

GAZZETTA  UFFICIALE
DELLA REPUBBLICA ITALIANA

PARTE PRIMA

Roma - Giovedì, 12 aprile 2018

SI PUBBLICA TUTTI I
GIORNI NON FESTIVI

DIREZIONE E REDAZIONE PRESSO IL MINISTERO DELLA GIUSTIZIA - UFFICIO PUBBLICAZIONE LEGGI E DECRETI - VIA ARENULA, 70 - 00186 ROMA
AMMINISTRAZIONE PRESSO L'ISTITUTO POLIGRAFICO E ZECCA DELLO STATO - VIA SALARIA, 691 - 00138 ROMA - CENTRALINO 06-85081 - LIBRERIA DELLO STATO
PIAZZA G. VERDI, 1 - 00198 ROMA


N. 18

MINISTERO DELL'ECONOMIA
E DELLE FINANZE

DECRETO 23 marzo 2018.

Approvazione degli indici sintetici di affidabilità fiscale, relativi ad attività economiche dei comparti delle manifatture, dei servizi, del commercio e delle attività professionali e di approvazione delle territorialità specifiche.

VOLUME I





S O M M A R I O

MINISTERO DELL'ECONOMIA E DELLE FINANZE

DECRETO 23 marzo 2018.

Approvazione degli indici sintetici di affidabilità fiscale, relativi ad attività economiche dei comparti delle manifatture, dei servizi, del commercio e delle attività professionali e di approvazione delle territorialità specifiche. (18A02423).

Pag. 1

ALLEGATI

» 10





DECRETI, DELIBERE E ORDINANZE MINISTERIALI

MINISTERO DELL'ECONOMIA E DELLE FINANZE

DECRETO 23 marzo 2018.

Approvazione degli indici sintetici di affidabilità fiscale, relativi ad attività economiche dei comparti delle manifatture, dei servizi, del commercio e delle attività professionali e di approvazione delle territorialità specifiche.

IL MINISTRO DELL'ECONOMIA E DELLE FINANZE

Visto il decreto del Presidente della Repubblica 29 settembre 1973, n. 600, recante disposizioni in materia di accertamento delle imposte sui redditi;

Visto il decreto del Presidente della Repubblica 26 ottobre 1972, n. 633, recante disposizioni in materia di imposta sul valore aggiunto;

Visto il testo unico delle imposte sui redditi, approvato con decreto del Presidente della Repubblica 22 dicembre 1986, n. 917, e successive modificazioni;

Visto l'art. 9-bis, del decreto-legge 24 aprile 2017, n. 50, convertito con la legge 21 giugno 2017, n. 96, con cui sono istituiti gli indici sintetici di affidabilità fiscale per gli esercenti attività di impresa, arti o professioni;

Visto il comma 2 del medesimo art. 9-bis, del decreto-legge 24 aprile 2017, n. 50, che prevede che gli indici sintetici di affidabilità fiscale sono approvati con decreto del Ministro dell'economia e delle finanze entro il 31 dicembre del periodo d'imposta per il quale sono applicati;

Visto l'art. 9-bis, comma 8, del decreto-legge 24 aprile 2017, n. 50, convertito con la legge 21 giugno 2017, n. 96, che dispone che fino alla costituzione della commissione che esprime il proprio parere sull'idoneità degli indici sintetici di affidabilità fiscale a rappresentare la realtà cui si riferiscono, le sue funzioni sono svolte dalla commissione degli esperti di cui all'art. 10, comma 7, della legge 8 maggio 1998, n. 146;

Visto il decreto del Ministro delle finanze 10 novembre 1998, che ha istituito la commissione di esperti prevista dall'art. 10, comma 7, della legge n. 146 del 1998, integrata e modificata con successivi decreti del 5 febbraio 1999, 24 ottobre 2000, 2 agosto 2002, 14 luglio 2004, 27 gennaio 2007, 19 marzo 2009, 4 dicembre 2009, 20 ottobre 2010, 29 marzo 2011, 8 ottobre 2012, 17 dicembre 2013, 16 dicembre 2014, 15 febbraio 2017, 19 luglio 2017 e 18 gennaio 2018;

Visto l'art. 23 del decreto legislativo 30 luglio 1999, n. 300, che ha istituito il Ministero dell'economia e delle finanze, attribuendogli le funzioni dei Ministeri del tesoro, del bilancio e della programmazione economica e delle finanze;

Visto l'art. 57 del decreto legislativo 30 luglio 1999, n. 300, e successive modificazioni, che ha istituito le Agenzie fiscali;

Visto il provvedimento del direttore dell'Agenzia delle entrate 16 novembre 2007, che ha approvato la tabella di classificazione delle attività economiche;

Visto l'art. 1 del decreto del Ministro dell'economia e delle finanze 11 febbraio 2008, con riferimento all'individuazione delle attività prevalenti;

Visto l'art. 9-bis, comma 3, del decreto-legge 24 aprile 2017, n. 50, convertito con la legge 21 giugno 2017, n. 96, che individua le fonti informative necessarie all'acquisizione dei dati rilevanti ai fini della progettazione, della realizzazione, della costruzione e dell'applicazione degli indici sintetici di affidabilità fiscale;

Visto il provvedimento del direttore dell'Agenzia delle entrate 22 settembre 2017, concernente l'approvazione del programma delle elaborazioni degli indici sintetici di affidabilità fiscale applicabili a partire dal periodo d'imposta 2017;

Visto l'art. 1, comma 931, della legge 27 dicembre 2017, n. 205 che ha disposto che gli indici sintetici di affidabilità fiscale, previsti dall'art. 9-bis del decreto-legge 24 aprile 2017, n. 50, convertito, con modificazioni, dalla legge 21 giugno 2017, n. 96, si applicano a decorrere dal periodo d'imposta in corso al 31 dicembre 2018;

Acquisito il parere della predetta commissione di esperti in data 14 dicembre 2017;

Decreta:

Art. 1.

Approvazione degli indici sintetici di affidabilità fiscale

1. Sono approvati, in base all'art. 9-bis, comma 2, del decreto-legge 24 aprile 2017, n. 50, convertito con la legge 21 giugno 2017, n. 96, gli indici sintetici di affidabilità fiscale relativi alle seguenti attività economiche nel settore del commercio, delle manifatture, dei servizi e delle attività professionali di seguito elencati:

1) ISA AD02U - applicabile alle attività di: Produzione di paste alimentari, di cuscus e di prodotti farinacei simili, codice attività 10.73.00; Produzione di piatti pronti a base di pasta, codice attività 10.85.05;

2) ISA AD05U - applicabile alle attività di: Produzione di carne non di volatili e di prodotti della macellazione (attività dei mattatoi), codice attività 10.11.00; Produzione di carne di volatili e prodotti della loro macellazione (attività dei mattatoi), codice attività 10.12.00; Produzione di prodotti a base di carne (inclusa la carne di volatili), codice attività 10.13.00; Produzione di piatti pronti a base di carne e pollame, codice attività 10.85.01; Produzione di estratti e succhi di carne, codice attività 10.89.01;



3) ISA AD08U - applicabile alle attività di: Fabbricazione di calzature, codice attività 15.20.10; Fabbricazione di parti in cuoio per calzature, codice attività 15.20.20; Fabbricazione di parti in legno per calzature, codice attività 16.29.11; Fabbricazione di soles di gomma e altre parti in gomma per calzature, codice attività 22.19.01; Fabbricazione di parti in plastica per calzature, codice attività 22.29.01;

4) ISA AD11U - applicabile alle attività di: Produzione di olio di oliva da olive prevalentemente non di produzione propria, codice attività 10.41.10; Produzione di olio raffinato o grezzo da semi oleosi o frutti oleosi prevalentemente non di produzione propria, codice attività 10.41.20;

5) ISA AD12U - applicabile alle attività di: Produzione di prodotti di panetteria freschi, codice attività 10.71.10; Commercio al dettaglio di pane, codice attività 47.24.10;

6) ISA AD14U - applicabile alle attività di: Preparazione e filatura di fibre tessili, codice di attività 13.10.00; Tessitura, codice attività 13.20.00; Fabbricazione di tessuti a maglia, codice attività 13.91.00;

7) ISA AD15U - applicabile alle attività di: Trattamento igienico del latte, codice attività 10.51.10; Produzione dei derivati del latte, codice attività 10.51.20;

8) ISA AD17U - applicabile alle attività di: Fabbricazione di altri prodotti in gomma n.c.a., codice attività 22.19.09; Fabbricazione di lastre, fogli, tubi e profilati in materie plastiche, codice attività 22.21.00; Fabbricazione di imballaggi in materie plastiche, codice attività 22.22.00; Fabbricazione di porte, finestre, intelaiature, eccetera in plastica per l'edilizia, codice attività 22.23.02; Fabbricazione di altri articoli in plastica per l'edilizia, codice attività 22.23.09; Fabbricazione di altri articoli in materie plastiche n.c.a., codice attività 22.29.09; Fabbricazione di altre attrezzature per cablaggio, codice attività 27.33.09; Fabbricazione di articoli in plastica per la sicurezza personale, codice attività 32.99.12; Riparazione di prodotti in gomma, codice attività 33.19.02;

9) ISA AD23U - applicabile all'attività di: Laboratori di corniciai, codice attività 16.29.40;

10) ISA AD27U - applicabile all'attività di: Fabbricazione di altri articoli da viaggio, borse e simili, pelletteria e selleria, codice attività 15.12.09;

11) ISA AD28U - applicabile alle attività di: Lavorazione e trasformazione del vetro piano, codice attività 23.12.00; Fabbricazione di vetrerie per laboratori, per uso igienico, per farmacia, codice attività 23.19.10; Lavorazione di vetro a mano e a soffio artistico, codice attività 23.19.20; Fabbricazione di altri prodotti in vetro (inclusa la vetreria tecnica), codice attività 23.19.90; Riparazione di articoli in vetro, codice attività 33.19.03;

12) ISA AD33U - applicabile alle attività di: Produzione di metalli preziosi e semilavorati, codice attività 24.41.00; Fabbricazione di oggetti di gioielleria ed oreficeria in metalli preziosi o rivestiti di metalli preziosi, codice attività 32.12.10; Lavorazione di pietre prezio-

se e semipreziose per gioielleria e per uso industriale, codice attività 32.12.20; Fabbricazione di bigiotteria e articoli simili n.c.a., codice attività 32.13.09;

13) ISA AD34U - applicabile all'attività di: Fabbricazione di protesi dentarie (inclusa riparazione), codice attività 32.50.20.

14) ISA AD36U - applicabile alle attività di: Siderurgia - Fabbricazione di ferro, acciaio e ferroleghie, codice attività 24.10.00; Stiratura a freddo di barre, codice attività 24.31.00; Laminazione a freddo di nastri, codice attività 24.32.00; Profilatura mediante formatura o piegatura a freddo, codice attività 24.33.02; Trafilatura a freddo, codice attività 24.34.00; Fusione di ghisa e produzione di tubi e raccordi in ghisa, codice attività 24.51.00; Fusione di acciaio, codice attività 24.52.00; Fusione di metalli leggeri, codice attività 24.53.00; Fusione di altri metalli non ferrosi, codice attività 24.54.00;

15) ISA AD37U - applicabile alle attività di: Cantieri navali per costruzioni metalliche e non metalliche (esclusi i sedili per navi), codice attività 30.11.02; Costruzione di imbarcazioni da diporto e sportive, codice attività 30.12.00; Riparazione e manutenzione di navi commerciali e imbarcazioni da diporto (esclusi i loro motori), codice attività 33.15.00;

16) ISA AG31U - applicabile alle attività di: Riparazioni meccaniche di autoveicoli; codice attività 45.20.10;- Riparazione di carrozzerie di autoveicoli, codice attività 45.20.20; Riparazione di impianti elettrici e di alimentazione per autoveicoli, codice attività 45.20.30; Riparazione e sostituzione di pneumatici per autoveicoli, codice attività 45.20.40; Manutenzione e riparazione di motocicli e ciclomotori (inclusi i pneumatici), codice attività 45.40.30;

17) ISA AG34U - applicabile all'attività di: Servizi dei saloni di barbiere e parrucchiere, codice attività 96.02.01;

18) ISA AG36U - applicabile alle attività di: Ristorazione con somministrazione, codice attività 56.10.11; Ristorazione senza somministrazione con preparazione di cibi da asporto, codice attività 56.10.20; Ristorazione ambulante, codice attività 56.10.42;

19) ISA AG39U - applicabile all'attività di: Attività di mediazione immobiliare, codice attività 68.31.00;

20) ISA AG54U - applicabile alle attività di: Gestione di apparecchi che consentono vincite in denaro funzionanti a moneta o a gettone (limitatamente alla raccolta delle giocate per conto del concessionario mediante gli apparecchi per il gioco lecito con vincite in denaro di cui all'art. 110, comma 6 del Testo unico delle leggi di pubblica sicurezza (T.U.L.P.S.), di cui al regio decreto 18 giugno 1931, n. 773, in veste di esercenti o possessori degli apparecchi medesimi), codice attività 92.00.02; Sale giochi e biliardi, codice attività 93.29.30;

21) ISA AG55U - applicabile all'attività di: Servizi di pompe funebri e attività connesse, codice attività 96.03.00;




22) ISA AG58U - applicabile alle attività di: Villaggi turistici, codice attività 55.20.10; Aree di campeggio e aree attrezzate per camper e roulotte, codice attività 55.30.00;

23) ISA AG60U - applicabile all'attività di: Gestione di stabilimenti balneari: marittimi, lacuali e fluviali, codice attività 93.29.20;

24) ISA AG61U - applicabile alle attività di: Agenti e rappresentanti di materie prime agricole, codice attività 46.11.01; Agenti e rappresentanti di fiori e piante, codice attività 46.11.02; Agenti e rappresentanti di animali vivi, codice attività 46.11.03; Agenti e rappresentanti di fibre tessili gregge e semilavorate; pelli grezze, codice attività 46.11.04; Procacciatori d'affari di materie prime agricole, animali vivi, materie prime e semilavorati tessili; pelli grezze, codice attività 46.11.05; Mediatori in materie prime agricole, materie prime e semilavorati tessili; pelli grezze, codice attività 46.11.06; Mediatori in animali vivi, codice attività 46.11.07; Agenti e rappresentanti di carburanti, gpl, gas in bombole e simili; lubrificanti, codice attività 46.12.01; Agenti e rappresentanti di combustibili solidi, codice attività 46.12.02; Agenti e rappresentanti di minerali, metalli e prodotti semilavorati, codice attività 46.12.03; Agenti e rappresentanti di prodotti chimici per l'industria, codice attività 46.12.04; Agenti e rappresentanti di prodotti chimici per l'agricoltura (inclusi i fertilizzanti), codice attività 46.12.05; Procacciatori d'affari di combustibili, minerali, metalli e prodotti chimici, codice attività 46.12.06; Mediatori in combustibili, minerali, metalli e prodotti chimici, codice attività 46.12.07; Agenti e rappresentanti di legname, semilavorati in legno e legno artificiale, codice attività 46.13.01; Agenti e rappresentanti di materiale da costruzione (inclusi gli infissi e gli articoli igienico-sanitari); vetro piano, codice attività 46.13.02; Agenti e rappresentanti di apparecchi ed accessori per riscaldamento e condizionamento e altri prodotti similari, codice attività 46.13.03; Procacciatori d'affari di legname e materiali da costruzione, codice attività 46.13.04; Mediatori in legname e materiali da costruzione, codice attività 46.13.05; Agenti e rappresentanti di macchine, attrezzature ed impianti per l'industria ed il commercio; materiale e apparecchi elettrici ed elettronici per uso non domestico, codice attività 46.14.01; Agenti e rappresentanti di macchine per costruzioni edili e stradali, codice attività 46.14.02; Agenti e rappresentanti di macchine, attrezzature per ufficio, attrezzature per le telecomunicazioni, computer e loro periferiche, codice attività 46.14.03; Agenti e rappresentanti di macchine ed attrezzature per uso agricolo (inclusi i trattori), codice attività 46.14.04; Agenti e rappresentanti di navi, aeromobili e altri veicoli (esclusi autoveicoli, motocicli, ciclomotori e biciclette), codice attività 46.14.05; Procacciatori d'affari di macchinari, impianti industriali, navi e aeromobili, macchine agricole, macchine per ufficio, attrezzature per le telecomunicazioni, computer e loro periferiche, codice

attività 46.14.07; Agenti e rappresentanti di mobili in legno, metallo e materie plastiche, codice attività 46.15.01; Agenti e rappresentanti di articoli di ferramenta e di bricolage, codice attività 46.15.02; Agenti e rappresentanti di articoli casalinghi, porcellane, articoli in vetro eccetera, codice attività 46.15.03; Agenti e rappresentanti di vernici, carte da parati, stucchi e cornici decorativi, codice attività 46.15.04; Agenti e rappresentanti di mobili e oggetti di arredamento per la casa in canna, vimini, giunco, sughero, paglia; scope, spazzole, cesti e simili, codice attività 46.15.05; Procacciatori d'affari di mobili, articoli per la casa e ferramenta, codice attività 46.15.06; Mediatori in mobili, articoli per la casa e ferramenta, codice attività 46.15.07; Agenti e rappresentanti di vestiario ed accessori di abbigliamento, codice attività 46.16.01; Agenti e rappresentanti di pellicce, codice attività 46.16.02; Agenti e rappresentanti di tessuti per abbigliamento ed arredamento (incluse merceria e passamaneria), codice attività 46.16.03; Agenti e rappresentanti di camicie, biancheria e maglieria intima, codice attività 46.16.04; Agenti e rappresentanti di calzature ed accessori, codice attività 46.16.05; Agenti e rappresentanti di pelletteria, valige ed articoli da viaggio, codice attività 46.16.06; Agenti e rappresentanti di articoli tessili per la casa, tappeti, stuoie e materassi, codice attività 46.16.07; Procacciatori d'affari di prodotti tessili, abbigliamento, pellicce, calzature e articoli in pelle, codice attività 46.16.08; Mediatori in prodotti tessili, abbigliamento, pellicce, calzature e articoli in pelle, codice attività 46.16.09; Agenti e rappresentanti di prodotti ortofrutticoli freschi, congelati e surgelati, codice attività 46.17.01; Agenti e rappresentanti di carni fresche, congelate, surgelate, conservate e secche; salumi, codice attività 46.17.02; Agenti e rappresentanti di latte, burro e formaggi, codice attività 46.17.03; Agenti e rappresentanti di oli e grassi alimentari: olio d'oliva e di semi, margarina ed altri prodotti similari, codice attività 46.17.04; Agenti e rappresentanti di bevande e prodotti similari, codice attività 46.17.05; Agenti e rappresentanti di prodotti ittici freschi, congelati, surgelati e conservati e secchi, codice attività 46.17.06; Agenti e rappresentanti di altri prodotti alimentari (incluse le uova e gli alimenti per gli animali domestici); tabacco, codice attività 46.17.07; Procacciatori d'affari di prodotti alimentari, bevande e tabacco, codice attività 46.17.08; Mediatori in prodotti alimentari, bevande e tabacco, codice attività 46.17.09; Agenti e rappresentanti di carta e cartone (esclusi gli imballaggi); articoli di cartoleria e cancelleria, codice attività 46.18.11; Agenti e rappresentanti di libri e altre pubblicazioni (incluso i relativi abbonamenti), codice attività 46.18.12; Procacciatori d'affari di prodotti di carta, cancelleria, libri, codice attività 46.18.13; Mediatori in prodotti di carta, cancelleria, libri, codice attività 46.18.14; Agenti e rappresentanti di elettronica di consumo audio e video, materiale elettrico per uso domestico, codice attività 46.18.21; Agenti e rappresentanti di apparecchi elettrodomestici, codice attività 46.18.22; Procacciatori d'affari di elettronica di consumo audio e video, materiale elettrico per uso domestico, elettrodomestici, codice attività 46.18.23; Mediatori in elettronica di consumo audio e



video, materiale elettrico per uso domestico, elettrodomestici, codice attività 46.18.24; Agenti e rappresentanti di prodotti farmaceutici; prodotti di erboristeria per uso medico, codice attività 46.18.31; Agenti e rappresentanti di prodotti sanitari ed apparecchi medicali, chirurgici e ortopedici; apparecchi per centri di estetica, codice attività 46.18.32; Agenti e rappresentanti di prodotti di profumeria e di cosmetica (inclusi articoli per parrucchieri); prodotti di erboristeria per uso cosmetico, codice attività 46.18.33; Procacciatori d'affari di prodotti farmaceutici e di cosmetici, codice attività 46.18.34; Mediatori in prodotti farmaceutici e cosmetici, codice attività 46.18.35; Agenti e rappresentanti di attrezzature sportive; biciclette, codice attività 46.18.91; Agenti e rappresentanti di orologi, oggetti e semilavorati per gioielleria e oreficeria, codice attività 46.18.92; Agenti e rappresentanti di articoli fotografici, ottici e prodotti simili; strumenti scientifici e per laboratori di analisi, codice attività 46.18.93; Agenti e rappresentanti di saponi, detersivi, candele e prodotti simili, codice attività 46.18.94; Agenti e rappresentanti di giocattoli, codice attività 46.18.95; Agenti e rappresentanti di chincaglieria e bigiotteria, codice attività 46.18.96; Agenti e rappresentanti di altri prodotti non alimentari n.c.a., (inclusi gli imballaggi e gli articoli antinfortunistici, antincendio e pubblicitari), codice attività 46.18.97; Procacciatori d'affari di attrezzature sportive, biciclette e altri prodotti n.c.a., codice attività 46.18.98; Mediatori in attrezzature sportive, biciclette e altri prodotti n.c.a., codice attività 46.18.99; Agenti e rappresentanti di vari prodotti senza prevalenza di alcuno, codice attività 46.19.01; Procacciatori d'affari di vari prodotti senza prevalenza di alcuno, codice attività 46.19.02; Mediatori in vari prodotti senza prevalenza di alcuno, codice attività 46.19.03; Gruppi di acquisto; mandatari agli acquisti; buyer, codice attività 46.19.04;

25) ISA AG68U - applicabile alle attività di: Trasporto di merci su strada, codice attività 49.41.00; Servizi di trasloco, codice attività 49.42.00;

26) ISA AG74U - applicabile alle attività di: Attività di fotoreporter, codice attività 74.20.11; Altre attività di riprese fotografiche, codice attività 74.20.19; Laboratori fotografici per lo sviluppo e la stampa, codice attività 74.20.20;

27) ISA AG75U - applicabile alle attività di: Installazione di impianti elettrici in edifici o in altre opere di costruzione (inclusa manutenzione e riparazione), codice attività 43.21.01; Installazione di impianti elettronici (inclusa manutenzione e riparazione), codice attività 43.21.02; Installazione di impianti di illuminazione stradale e dispositivi elettrici di segnalazione, illuminazione delle piste degli aeroporti (inclusa manutenzione e riparazione), codice attività 43.21.03; Installazione di impianti idraulici, di riscaldamento e di condizionamento dell'aria (inclusa manutenzione e riparazione) in edifici o in altre opere di costruzione, codice attività 43.22.01; Installazione di impianti per la distribuzione del gas (inclusa manutenzione e riparazione), codice attività 43.22.02; Installazione di impianti di spegnimento antincendio (inclusi quelli integrati e la manutenzione e riparazione), codice attività 43.22.03; Installazione di impianti di depurazione

per piscine (inclusa manutenzione e riparazione), codice attività 43.22.04; Installazione di impianti di irrigazione per giardini (inclusa manutenzione e riparazione), codice attività 43.22.05; Installazione, riparazione e manutenzione di ascensori e scale mobili, codice attività 43.29.01; Lavori di isolamento termico, acustico o antivibrato, codice attività 43.29.02; Altri lavori di costruzione e installazione n.c.a., codice attività 43.29.09; Posa in opera di infissi, arredi, controsoffitti, pareti mobili e simili, codice attività 43.32.02;

28) ISA AG77U - applicabile alle attività di: Trasporto marittimo e costiero di passeggeri, codice attività 50.10.00; Trasporto marittimo e costiero di merci, codice attività 50.20.00; Trasporto di passeggeri per vie d'acqua interne (inclusi i trasporti lagunari), codice attività 50.30.00; Trasporto di merci per vie d'acqua interne, codice attività 50.40.00; Altre attività dei servizi connessi al trasporto marittimo e per vie d'acqua, codice attività 52.22.09; Noleggio senza equipaggio di imbarcazioni da diporto (inclusi i pedalò), codice attività 77.21.02; Noleggio di mezzi di trasporto marittimo e fluviale, codice attività 77.34.00; Scuole di vela e navigazione che rilasciano brevetti o patenti commerciali, codice attività 85.32.01;

29) ISA AG78U - applicabile alle attività di: Attività delle agenzie di viaggio, codice attività 79.11.00; Attività dei tour operator, codice attività 79.12.00; Altri servizi di prenotazione e altre attività di assistenza turistica non svolte dalle agenzie di viaggio n.c.a., codice attività 79.90.19;

30) ISA AG79U - applicabile alle attività di: Noleggio di autovetture ed autoveicoli leggeri, codice attività 77.11.00; Noleggio di autocarri e di altri veicoli pesanti, codice attività 77.12.00; Noleggio di altri mezzi di trasporto terrestri, codice attività 77.39.10; Noleggio di container per diverse modalità di trasporto, codice attività 77.39.92;

31) ISA AG88U - applicabile alle attività di: Richiesta certificati e disbrigo pratiche, codice attività 82.99.40; Scuole di guida professionale per autisti, ad esempio di autocarri, di autobus e di pullman, codice attività 85.32.03; Autoscuole, scuole di pilotaggio e nautiche, codice attività 85.53.00;

32) ISA AG96U - applicabile alle attività di: Lavaggio auto, codice attività 45.20.91; Altre attività di manutenzione e di riparazione di autoveicoli, codice attività 45.20.99; Gestione di parcheggi e autorimesse, codice attività 52.21.50; Attività di traino e soccorso stradale, codice attività 52.21.60;

33) ISA AK02U - applicabile all'attività di: Attività degli studi di ingegneria, codice attività 71.12.10;

34) ISA AK04U - applicabile all'attività di: Attività degli studi legali, codice attività 69.10.10;

35) ISA AK08U - applicabile alle attività di: Altre attività dei disegnatori grafici, codice attività 74.10.29; Attività dei disegnatori tecnici, codice attività 74.10.30;

36) ISA AK16U - applicabile alle attività di: Amministrazione di condomini e gestione di beni immobili per conto terzi, codice attività 68.32.00; Servizi integrati di gestione agli edifici, codice attività 81.10.00;



37) ISA AK19U - applicabile alle attività di: Fisioterapia, codice attività 86.90.21; Altre attività paramediche indipendenti n.c.a., codice attività 86.90.29;

38) ISA AK20U - applicabile all'attività di: Attività svolta da psicologi, codice attività 86.90.30;

39) ISA AK25U - applicabile all'attività di: Consulenza agraria fornita da agronomi, codice attività 74.90.11;

40) ISA AK29U - applicabile alle attività di: Attività di studio geologico e di prospezione geognostica e mineraria, codice attività 71.12.50; Ricerca e sviluppo sperimentale nel campo della geologia, codice attività 72.19.01;

41) ISA AM02U - applicabile all'attività di: Commercio al dettaglio di carni e di prodotti a base di carne, codice attività 47.22.00;

42) ISA AM05U - applicabile alle attività di: Commercio al dettaglio di confezioni per adulti, codice attività 47.71.10; Commercio al dettaglio di confezioni per bambini e neonati, codice attività 47.71.20; Commercio al dettaglio di biancheria personale, maglieria, camicie, codice attività 47.71.30; Commercio al dettaglio di cappelli, ombrelli, guanti e cravatte, codice attività 47.71.50; Commercio al dettaglio di calzature e accessori, codice attività 47.72.10; Commercio al dettaglio di articoli di pelletteria e da viaggio, codice attività 47.72.20;

43) ISA AM06A - applicabile alle attività di: Commercio al dettaglio in esercizi non specializzati di computer, periferiche, attrezzature per le telecomunicazioni, elettronica di consumo audio e video, elettrodomestici, codice attività 47.19.20; Commercio al dettaglio di apparecchiature per le telecomunicazioni e la telefonia in esercizi specializzati, codice attività 47.42.00; Commercio al dettaglio di apparecchi audio e video in esercizi specializzati, codice attività 47.43.00; Commercio al dettaglio di tende e tendine, codice attività 47.53.11; Commercio al dettaglio di elettrodomestici in esercizi specializzati, codice attività 47.54.00; Commercio al dettaglio di utensili per la casa, di cristallerie e vasellame, codice attività 47.59.20; Commercio al dettaglio di articoli per l'illuminazione, codice attività 47.59.30; Commercio al dettaglio di macchine per cucire e per maglieria per uso domestico, codice attività 47.59.40; Commercio al dettaglio di altri articoli per uso domestico n.c.a., codice attività 47.59.99; Commercio al dettaglio di registrazioni musicali e video in esercizi specializzati, codice attività 47.63.00;

44) ISA AM08U - applicabile alle attività di: Commercio al dettaglio di articoli sportivi, biciclette e articoli per il tempo libero, codice attività 47.64.10; Commercio al dettaglio di giochi e giocattoli (inclusi quelli elettronici), codice attività 47.65.00; Commercio al dettaglio di armi e munizioni, articoli militari, codice attività 47.78.50; Ricarica di bombole per attività subacquee, codice attività 93.19.91;

45) ISA AM11U - applicabile alle attività di: Commercio all'ingrosso di legname, semilavorati in legno e legno artificiale, codice attività 46.73.10; Commercio all'ingrosso di altri materiali per rivestimenti (inclusi gli apparecchi igienico-sanitari), codice attività 46.73.22; Commercio all'ingrosso di infissi, codice attività 46.73.23;

Commercio all'ingrosso di altri materiali da costruzione, codice attività 46.73.29; Commercio all'ingrosso di vetro piano, codice attività 46.73.30; Commercio all'ingrosso di carta da parati, colori e vernici, codice attività 46.73.40; Commercio all'ingrosso di articoli in ferro e in altri metalli (ferramenta), codice attività 46.74.10; Commercio all'ingrosso di apparecchi e accessori per impianti idraulici, di riscaldamento e di condizionamento, codice attività 46.74.20; Commercio al dettaglio di ferramenta, vernici, vetro piano e materiale elettrico e termoidraulico, codice attività 47.52.10; Commercio al dettaglio di articoli igienico-sanitari, codice attività 47.52.20; Commercio al dettaglio di materiali da costruzione, ceramiche e piastrelle, codice attività 47.52.30; Commercio al dettaglio di carta da parati e rivestimenti per pavimenti (moquette e linoleum), codice attività 47.53.20; Commercio al dettaglio di sistemi di sicurezza, codice attività 47.59.50;

46) ISA AM12U - applicabile all'attività di: Commercio al dettaglio di libri nuovi in esercizi specializzati, codice attività 47.61.00;

47) ISA AM15A - applicabile alle attività di: Commercio al dettaglio di orologi, articoli di gioielleria e argenteria, codice attività 47.77.00; Riparazione di orologi e di gioielli, codice attività 95.25.00;

48) ISA AM15B - applicabile all'attività di: Commercio al dettaglio di materiale per ottica e fotografia, codice attività 47.78.20;

49) ISA AM16U - applicabile alle attività di: Commercio al dettaglio di articoli di profumeria, prodotti per toletta e per l'igiene personale, codice attività 47.75.10; Commercio al dettaglio di saponi, detersivi, prodotti per la lucidatura e affini, codice attività 47.78.60;

50) ISA AM17U - applicabile alle attività di: Commercio all'ingrosso di cereali e legumi secchi, codice attività 46.21.10; Commercio all'ingrosso di sementi e alimenti per il bestiame (mangimi), piante officinali, semi oleosi, patate da semina, codice attività 46.21.22;

51) ISA AM18A - applicabile all'attività di: Commercio all'ingrosso di fiori e piante, codice attività 46.22.00;

52) ISA AM20U - applicabile all'attività di: Commercio al dettaglio di articoli di cartoleria e forniture per ufficio, codice attività 47.62.20;

53) ISA AM22C - applicabile all'attività di: Commercio all'ingrosso di mobili di qualsiasi materiale, codice attività 46.47.10;

54) ISA AM23U - applicabile alle attività di: Commercio all'ingrosso di medicinali, codice attività 46.46.10; Commercio all'ingrosso di prodotti botanici per uso farmaceutico, codice attività 46.46.20; Commercio all'ingrosso di articoli medicali ed ortopedici, codice attività 46.46.30;

55) ISA AM24U - applicabile all'attività di: Commercio all'ingrosso di carta, cartone e articoli di cartoleria, codice attività 46.49.10;

56) ISA AM31U - applicabile all'attività di: Commercio all'ingrosso di orologi e di gioielleria, codice attività 46.48.00;



57) ISA AM35U - applicabile all'attività di: Erboristerie, codice attività 47.75.20.

58) ISA AM37U - applicabile alle attività di: Commercio all'ingrosso di saponi, detersivi e altri prodotti per la pulizia, codice attività 46.44.30; Commercio all'ingrosso di profumi e cosmetici, codice attività 46.45.00;

59) ISA AM39U - applicabile all'attività di: Commercio al dettaglio di combustibile per uso domestico e per riscaldamento, codice attività 47.78.40;

60) ISA AM40A - applicabile all'attività di: Commercio al dettaglio di fiori e piante, codice attività 47.76.10.

61) ISA AM42U - applicabile all'attività di: Commercio al dettaglio di articoli medicali e ortopedici in esercizi specializzati, codice attività 47.74.00;

62) ISA AM43U - applicabile alle attività di: Commercio all'ingrosso di macchine, accessori e utensili agricoli, inclusi i trattori, codice attività 46.61.00; Commercio al dettaglio di macchine, attrezzature e prodotti per l'agricoltura; macchine e attrezzature per il giardinaggio, codice attività 47.52.40;

63) ISA AM44U - applicabile alle attività di: Commercio al dettaglio di computer, unità periferiche, software e attrezzature per ufficio in esercizi specializzati, codice attività 47.41.00; Commercio al dettaglio di mobili per ufficio, codice attività 47.78.10;

64) ISA AM48U - applicabile all'attività di: Commercio al dettaglio di piccoli animali domestici, codice attività 47.76.20.

65) ISA AM81U - applicabile all'attività di: Commercio all'ingrosso di prodotti petroliferi e lubrificanti per autotrazione, di combustibili per riscaldamento, codice attività 46.71.00;

66) ISA AM84U - applicabile alle attività di: Commercio all'ingrosso di altre apparecchiature elettroniche per telecomunicazioni e di altri componenti elettronici, codice attività 46.52.09; Commercio all'ingrosso di macchine utensili (incluse le relative parti intercambiabili), codice attività 46.62.00; Commercio all'ingrosso di macchine per le miniere, l'edilizia e l'ingegneria civile, codice attività 46.63.00; Commercio all'ingrosso di macchine per l'industria tessile, di macchine per cucire e per maglieria, codice attività 46.64.00; Commercio all'ingrosso di altri mezzi ed attrezzature di trasporto, codice attività 46.69.19; Commercio all'ingrosso di materiale elettrico per impianti di uso industriale, codice attività 46.69.20; Commercio all'ingrosso di apparecchiature per parrucchieri, palestre, solarium e centri estetici, codice attività 46.69.30; Commercio all'ingrosso di strumenti e attrezzature di misurazione per uso non scientifico, codice attività 46.69.92; Commercio all'ingrosso di altre macchine ed attrezzature per l'industria, il commercio e la navigazione n.c.a., codice attività 46.69.99;

67) ISA AM86U - applicabile all'attività di: Commercio effettuato per mezzo di distributori automatici, codice attività 47.99.20;


68) ISA AM87U - applicabile alle attività di: Grandi magazzini, codice attività 47.19.10; Empori ed altri nego-

zi non specializzati di vari prodotti non alimentari, codice attività 47.19.90; Commercio al dettaglio in altri esercizi specializzati di medicinali non soggetti a prescrizione medica, codice attività 47.73.20; Commercio al dettaglio di filatelia, numismatica e articoli da collezionismo, codice attività 47.78.91; Commercio al dettaglio di spaghi, cordami, tele e sacchi di juta e prodotti per l'imballaggio (esclusi quelli in carta e cartone), codice attività 47.78.92; Commercio al dettaglio di articoli funerari e cimiteriali, codice attività 47.78.93; Commercio al dettaglio di articoli per adulti (sexy shop), codice attività 47.78.94; Commercio al dettaglio di altri prodotti non alimentari n.c.a., codice attività 47.78.99; Commercio al dettaglio di libri di seconda mano, codice attività 47.79.10; Commercio al dettaglio di indumenti e altri oggetti usati, codice attività 47.79.30;

69) ISA AM88U - applicabile alle attività di: Commercio all'ingrosso di tappeti, codice attività 46.47.20; Commercio all'ingrosso di vari prodotti di consumo non alimentare n.c.a., codice attività 46.49.90; Commercio all'ingrosso di giochi per luna-park e videogiochi per pubblici esercizi, codice attività 46.69.93; Commercio all'ingrosso di articoli antincendio e antinfortunistici, codice attività 46.69.94; Commercio all'ingrosso di moquette e linoleum, codice attività 46.73.21; Commercio all'ingrosso di fibre tessili gregge e semilavorate, codice attività 46.76.10; Commercio all'ingrosso di imballaggi, codice attività 46.76.30; Commercio all'ingrosso di altri prodotti intermedi n.c.a., codice attività 46.76.90; Commercio all'ingrosso non specializzato, codice attività 46.90.00.

2. Gli elementi necessari alla determinazione del punteggio di affidabilità relativo agli indici indicati nel comma 1 sono individuati sulla base della nota tecnica e metodologica, delle tabelle dei coefficienti e della lista delle variabili per l'applicazione dell'indice di cui agli allegati di seguito riportati, nonché delle analisi territoriali, del coefficiente individuale e delle matrici per l'applicazione di cui ai successivi commi 3 e 4:

1. per l'indice AD02U;
2. per l'indice AD05U;
3. per l'indice AD08U;
4. per l'indice AD11U;
5. per l'indice AD12U;
6. per l'indice AD14U;
7. per l'indice AD15U;
8. per l'indice AD17U;
9. per l'indice AD23U;
10. per l'indice AD27U;
11. per l'indice AD28U;
12. per l'indice AD33U;
13. per l'indice AD34U;
14. per l'indice AD36U;
15. per l'indice AD37U;
16. per l'indice AG31U;
17. per l'indice AG34U;
18. per l'indice AG36U;



19. per l'indice AG39U;
 20. per l'indice AG54U;
 21. per l'indice AG55U;
 22. per l'indice AG58U;
 23. per l'indice AG60U;
 24. per l'indice AG61U;
 25. per l'indice AG68U;
 26.A per l'indice AG74U per i contribuenti esercenti attività d'impresa;
 26.B per l'indice AG74U per i contribuenti esercenti arti e professioni;
 27. per l'indice AG75U;
 28. per l'indice AG77U;
 29. per l'indice AG78U;
 30. per l'indice AG79U;
 31. per l'indice AG88U;
 32. per l'indice AG96U;
 33. per l'indice AK02U;
 34. per l'indice AK04U;
 35.A per l'indice AK08U per i contribuenti esercenti attività d'impresa;
 35.B per l'indice AK08U per i contribuenti esercenti arti e professioni;
 36.A per l'indice AK16U per i contribuenti esercenti attività d'impresa;
 36.B per l'indice AK16U per i contribuenti esercenti arti e professioni;
 37.A per l'indice AK19U per i contribuenti esercenti attività d'impresa;
 37.B per l'indice AK19U per i contribuenti esercenti arti e professioni;
 38. per l'indice AK20U;
 39. per l'indice AK25U;
 40. per l'indice AK29U;
 41. per l'indice AM02U;
 42. per l'indice AM05U;
 43. per l'indice AM06A;
 44. per l'indice AM08U;
 45. per l'indice AM11U;
 46. per l'indice AM12U;
 47. per l'indice AM15A;
 48. per l'indice AM15B;
 49. per l'indice AM16U;
 50. per l'indice AM17U;
 51. per l'indice AM18A;
 52. per l'indice AM20U;
 53. per l'indice AM22C;
 54. per l'indice AM23U;
 55. per l'indice AM24U;
 56. per l'indice AM31U;
 57. per l'indice AM35U;
 58. per l'indice AM37U;

59. per l'indice AM39U;
 60. per l'indice AM40A;
 61. per l'indice AM42U;
 62. per l'indice AM43U;
 63. per l'indice AM44U;
 64. per l'indice AM48U;
 65. per l'indice AM81U;
 66. per l'indice AM84U;
 67. per l'indice AM86U;
 68. per l'indice AM87U;
 69. per l'indice AM88U.

3. La metodologia seguita per individuare gli specifici indicatori territoriali utilizzati per tenere conto del luogo in cui viene svolta l'attività economica è riportata nei seguenti allegati:

70.A. per la Territorialità del livello del reddito medio imponibile ai fini dell'addizionale IRPEF;

70.B. per la Territorialità del livello delle quotazioni immobiliari;

70.C. per la Territorialità del livello dei canoni di locazione degli immobili.

4. Gli ulteriori elementi necessari alla determinazione del punteggio di affidabilità relativo agli indici sintetici di affidabilità fiscale indicati nel comma 1 sono riportati nelle note tecniche e metodologiche della Territorialità generale approvata con decreto del Ministro dell'economia e delle finanze 6 marzo 2008 e successive modificazioni, della Territorialità del commercio approvata con decreto del Ministro dell'economia e delle finanze 6 marzo 2008 e successive modificazioni e di quelle di cui agli allegati:

72. per le modalità di calcolo del coefficiente individuale;


73. per le matrici per l'applicazione.

5. Gli elementi necessari per la descrizione della metodologia utilizzata per la costruzione degli indici sintetici di affidabilità fiscale indicati nel comma 1, sono riportati nella nota tecnica e metodologica di cui all'allegato 71.

6. Gli indici sintetici di affidabilità fiscale di cui ai punti da 1 a 25, da 27 a 32 e da 41 a 69 del comma 1, si applicano ai contribuenti esercenti attività d'impresa che svolgono in maniera prevalente le attività indicate nei corrispondenti punti del citato comma 1, fermo restando il disposto dell'art. 2.

7. Gli indici sintetici di affidabilità fiscale di cui ai punti da 33 a 34 e da 38 a 40 del comma 1, si applicano ai contribuenti esercenti arti e professioni che svolgono in maniera prevalente le attività indicate nei corrispondenti punti del citato comma 1, fermo restando il disposto dell'art. 2.

8. Gli indici sintetici di affidabilità fiscale AG74U, AK08U, AK16U e AK19U si applicano ai contribuenti esercenti attività d'impresa, ovvero arti e professioni che svolgono in maniera prevalente le attività indicate, rispettivamente, ai punti 26), 35), 36) e 37) del comma 1, fermo restando il disposto dell'art. 2.



9. In caso di esercizio di più attività d'impresa, ovvero di più attività professionali, per attività prevalente, con riferimento alla quale si applicano gli indici sintetici di affidabilità fiscale, si intende l'insieme delle attività dalle quali deriva, nel corso del periodo d'imposta, il maggiore ammontare di ricavi o di compensi, determinato attraverso la somma dei ricavi o compensi afferenti tutte le attività previste dallo specifico indice.

10. L'indice AG36U si applica anche ai contribuenti che svolgono, unitamente all'attività oggetto dell'indice, una o più delle seguenti attività complementari:

a) Gelaterie e pasticcerie, codice attività 56.10.30;

b) Gelaterie e pasticcerie ambulanti, codice attività 56.10.41;

c) Bar e altri esercizi simili senza cucina, codice attività 56.30.00.

L'indice AG36U si applica, in presenza delle attività complementari di cui alle lettere a), b) e c), se i ricavi delle attività oggetto dell'indice sono prevalenti rispetto a quelli derivanti dall'insieme di tali attività complementari.

L'indice AG36U si applica, alle condizioni stabilite nel presente comma, anche in presenza di ricavi, ancorché prevalenti, provenienti dall'attività di vendita di beni soggetti ad aggio e ricavo fisso, ad esclusione di quelli derivanti dalla vendita, in base a contratti estimatori, di giornali, di libri e di periodici, anche su supporto audiovisivo, dalla rivendita di carburanti nonché dalla cessione di generi di monopolio.

11. L'indice AG54U si applica anche ai contribuenti che svolgono, unitamente all'attività oggetto dell'indice, l'attività complementare di Bar e altri esercizi simili senza cucina, codice attività 56.30.00, se i ricavi delle attività oggetto dell'indice sono prevalenti rispetto a quelli derivanti da tale attività complementare.

L'indice AG54U si applica, alle condizioni stabilite nel presente comma, anche in presenza di ricavi, ancorché prevalenti, provenienti dall'attività di vendita di beni soggetti ad aggio e ricavo fisso, ad esclusione di quelli derivanti dalla vendita, in base a contratti estimatori, di giornali, di libri e di periodici, anche su supporto audiovisivo, dalla rivendita di carburanti nonché dalla cessione di generi di monopolio.

12. L'indice AG60U si applica anche ai contribuenti titolari di concessione per l'esercizio dell'attività di «Gestione di stabilimenti balneari: marittimi, lacuali e fluviali», codice attività 93.29.20 che svolgono, unitamente all'attività oggetto dell'indice, e nell'ambito della medesima unità produttiva, una o più delle seguenti attività complementari, anche se prevalenti:

a) Ristorazione con somministrazione, codice attività 56.10.11;

b) Ristorazione senza somministrazione con preparazione di cibi da asporto, codice attività 56.10.20;

c) Gelaterie e pasticcerie, codice attività 56.10.30;

d) Gelaterie e pasticcerie ambulanti, codice attività 56.10.41;

e) Ristorazione ambulante, codice attività 56.10.42;

f) Bar e altri esercizi simili senza cucina, codice attività 56.30.00.

13. L'indice AD12U si applica anche ai contribuenti che svolgono, unitamente all'attività oggetto dell'indice, una o più delle seguenti attività complementari:

a) Supermercati, codice attività 47.11.20;

b) Discount di alimentari, codice attività 47.11.30;

c) Minimercati ed altri esercizi non specializzati di alimentari vari, codice attività 47.11.40;

d) Commercio al dettaglio di frutta e verdura preparata e conservata, codice attività 47.21.02;

e) Commercio al dettaglio di bevande, codice attività 47.25.00;

f) Commercio al dettaglio di latte e di prodotti lattiero-caseari, codice attività 47.29.10;

g) Commercio al dettaglio di caffè torrefatto, codice attività 47.29.20;

h) Commercio al dettaglio di prodotti macrobiotici e dietetici, codice attività 47.29.30;

i) Commercio al dettaglio di altri prodotti alimentari in esercizi specializzati n.c.a., codice attività 47.29.90.

L'indice AD12U si applica, in presenza delle predette attività complementari, se i ricavi delle attività oggetto dello studio sono prevalenti rispetto a quelli derivanti dall'insieme delle attività complementari.

14. Gli indici sintetici di affidabilità fiscale approvati con il presente decreto si applicano a decorrere dal periodo di imposta in corso alla data del 31 dicembre 2018.

Art. 2.

Categorie di contribuenti alle quali non si applicano gli indici sintetici di affidabilità fiscale

1. Oltre alle tipologie di soggetti individuate al comma 6 dell'art. 9-bis, del decreto-legge 24 aprile 2017, n. 50, convertito con la legge 21 giugno 2017, n. 96, gli indici sintetici di affidabilità fiscale approvati con il presente decreto non si applicano nei confronti:

a) dei contribuenti che hanno dichiarato ricavi di cui all'art. 85, comma 1, esclusi quelli di cui alle lettere c), d) ed e), ovvero, compensi di cui all'art. 54, comma 1, del testo unico delle imposte sui redditi, approvato con decreto del Presidente della Repubblica 22 dicembre 1986, n. 917, e successive modificazioni, di ammontare superiore a euro 5.164.569;

b) dei contribuenti che si avvalgono del regime forfetario agevolato, previsto dall'art. 1, commi da 54 a 89, della legge 23 dicembre 2014, n. 190, ovvero, del regime fiscale di vantaggio per l'imprenditoria giovanile e lavoratori in mobilità di cui all'art. 27, commi 1 e 2, del decreto-legge 6 luglio 2011, n. 98, convertito, con modificazioni, dalla legge 15 luglio 2011, n. 111;

c) dei contribuenti che esercitano due o più attività di impresa, non rientranti nel medesimo indice sintetico di affidabilità fiscale, qualora l'importo dei ricavi dichiarati relativi alle attività non rientranti tra quelle prese in



considerazione dall'indice sintetico di affidabilità fiscale relativo all'attività prevalente superi il 30 per cento dell'ammontare totale dei ricavi dichiarati;

d) degli Enti del Terzo settore non commerciali che optano per la determinazione forfetaria del reddito di impresa ai sensi dell'art. 80 del decreto legislativo n. 117 del 3 luglio 2017;

e) delle organizzazioni di volontariato e delle associazioni di promozione sociale che applicano il regime forfetario ai sensi dell'art. 86 del decreto legislativo n. 117 del 3 luglio 2017;

f) delle imprese sociali di cui al decreto legislativo n. 112 del 3 luglio 2017;

g) delle società cooperative, società consortili e consorzi che operano esclusivamente a favore delle imprese socie o associate e delle società cooperative costituite da utenti non imprenditori che operano esclusivamente a favore degli utenti stessi.

Art. 3.

Determinazione del punteggio di affidabilità fiscale

1. Sulla base degli indici approvati con il presente decreto è espresso, su una scala da 1 a 10, il grado di affidabilità fiscale riconosciuto a ciascun contribuente, anche al fine di consentire a quest'ultimo, sulla base dei dati dichiarati entro i termini ordinariamente previsti, l'accesso al regime premiale previsto al comma 11 dell'art. 9-bis, del decreto-legge 24 aprile 2017, n. 50.

2. Il programma informatico, realizzato dall'Agenzia delle entrate ai sensi del comma 5 dell'art. 9-bis, del decreto-legge 24 aprile 2017, n. 50, di ausilio all'applicazione degli indici sintetici di affidabilità fiscale segnala anche il punteggio relativo agli indicatori elementari tesi a verificare la normalità e la coerenza della gestione aziendale o professionale, anche con riferimento a diverse basi imponibili.

3. Il programma informatico di cui al comma precedente consente altresì al contribuente la possibilità di indicare l'inattendibilità delle informazioni desunte dalle banche dati rese disponibili dall'Agenzia delle entrate, attraverso l'inserimento dei dati ritenuti corretti dal contribuente stesso. Nel calcolo del punteggio dei relativi indicatori elementari e di quello complessivo dell'indice sintetico di affidabilità fiscale, il programma informatico tiene conto degli eventuali dati rettificati dal contribuente.

4. Ai fini dell'attribuzione del punteggio relativo agli indicatori elementari tesi a verificare la normalità e la coerenza della gestione aziendale o professionale, relativa alle diverse basi imponibili, i ricavi, ovvero, i compensi dichiarati, da confrontare con quelli presunti in base agli indicatori elementari, sono quelli di cui all'art. 85 del testo unico delle imposte sui redditi approvato con decreto del Presidente della Repubblica 22 dicembre 1986, n. 917, e successive modificazioni, ad esclusione di quelli previsti dalle lettere c), d), e) e f), del comma 1 del medesimo articolo, del citato testo unico, nonché dei ricavi

derivanti dalla vendita di generi soggetti ad aggio o ricavo fisso ovvero i compensi di cui all'art. 54, comma 1, del citato testo unico.

5. Per le imprese che eseguono opere, forniture e servizi pattuiti come oggetto unitario e con tempo di esecuzione ultrannuale i ricavi dichiarati, da confrontare con quelli presunti in base agli indicatori elementari, vanno aumentati delle rimanenze finali e diminuiti delle esistenze iniziali valutate ai sensi dell'art. 93, commi da 1 a 4, del testo unico delle imposte sui redditi approvato con decreto del Presidente della Repubblica 22 dicembre 1986, n. 917, e successive modificazioni.

6. Per migliorare il proprio profilo di affidabilità nonché per accedere al regime premiale di cui al comma 11 dell'art. 9-bis, del decreto-legge 24 aprile 2017, n. 50, i contribuenti interessati possono indicare nelle dichiarazioni fiscali ulteriori componenti positivi, non risultanti dalle scritture contabili, rilevanti per la determinazione della base imponibile ai fini delle imposte sui redditi. Tali ulteriori componenti positivi rilevano anche ai fini dell'imposta regionale sulle attività produttive e determinano un corrispondente maggior volume di affari rilevante ai fini dell'imposta sul valore aggiunto. Ai fini dell'imposta sul valore aggiunto, salva prova contraria, all'ammontare degli ulteriori componenti positivi di cui ai precedenti periodi si applica, tenendo conto dell'esistenza di operazioni non soggette ad imposta ovvero soggette a regimi speciali, l'aliquota media risultante dal rapporto tra l'imposta relativa alle operazioni imponibili, diminuita di quella relativa alle cessioni di beni ammortizzabili, e il volume d'affari dichiarato.

7. La dichiarazione degli importi di cui al comma precedente non comporta l'applicazione di sanzioni e interessi a condizione che il versamento delle relative imposte sia effettuato entro il termine e con le modalità previsti per il versamento a saldo delle imposte sui redditi, con facoltà di effettuare il pagamento rateale delle somme dovute a titolo di saldo e di acconto delle imposte ai sensi dell'art. 20 del decreto legislativo 9 luglio 1997, n. 241.

Art. 4.

Cessazione dell'applicazione dei parametri e degli studi di settore

1. Non si applicano i parametri previsti dall'art. 3, commi da 181 a 189, della legge 28 dicembre 1995, n. 549, e gli studi di settore previsti dall'art. 62-bis e 62-sexies del decreto-legge 30 agosto 1993, n. 331, convertito, con modificazioni, dalla legge 29 ottobre 1993, n. 427, nei confronti dei soggetti che svolgono in maniera prevalente le attività indicate nel comma 1 dell'art. 1 del presente decreto, come disposto dal comma 18 dell'art. 9-bis, del decreto-legge 24 aprile 2017, n. 50, a partire dall'annualità di imposta in corso al 31 dicembre 2018.

Il presente decreto sarà pubblicato nella *Gazzetta Ufficiale* della Repubblica italiana.

Roma, 23 marzo 2018

Il Ministro: PADOAN




ALLEGATO 1

NOTA TECNICA E METODOLOGICA

INDICE SINTETICO DI AFFIDABILITÀ FISCALE

AD02U

PRODUZIONE DI PASTE ALIMENTARI



APPLICAZIONE DELL'ISA

L'indice sintetico di affidabilità fiscale (ISA) esprime un giudizio di sintesi sull'affidabilità dei comportamenti fiscali del soggetto.

L'ISA è calcolato come media aritmetica di un insieme d'indicatori elementari e rappresenta il posizionamento del contribuente rispetto a tali indicatori attribuendo al soggetto un valore di sintesi, in scala da 1 a 10, dei singoli indicatori elementari: più basso sarà il valore dell'indice, minore sarà l'affidabilità fiscale del soggetto, più alto sarà il valore, più alta sarà l'attendibilità fiscale del soggetto.

I contribuenti interessati possono indicare ulteriori componenti positivi non risultanti dalle scritture contabili, che concorrono al calcolo degli indicatori elementari, per migliorare il proprio profilo di affidabilità fiscale.

Le attività economiche oggetto dell'indice sintetico di affidabilità fiscale AD02U sono quelle relative ai seguenti codici ATECO 2007:

- 10.73.00 - Produzione di paste alimentari, di cuscus e di prodotti farinacei simili
- 10.85.05 - Produzione di piatti pronti a base di pasta

I criteri generali seguiti per la costruzione dell'indice sintetico di affidabilità fiscale AD02U sono riportati nell'**Allegato 71**.

Di seguito sono rappresentate le modalità di calcolo dell'indice sintetico di affidabilità fiscale AD02U per l'applicazione al singolo contribuente dal periodo di imposta 2018.



MODELLI DI BUSINESS

Ai fini della definizione degli indicatori elementari, i contribuenti interessati all'applicazione dell'ISA AD02U sono classificati in gruppi omogenei che presentano al loro interno caratteristiche il più possibile simili in termini di modalità di operare sul mercato in base al "Modello di Business" (MoB) adottato.

I modelli di business rappresentano la struttura della catena del valore alla base del processo di produzione del bene o del servizio e sono espressione delle differenze fondamentali che derivano dalle diverse combinazioni delle funzioni operative di impresa (produzione, logistica, commerciale).

Per l'ISA AD02U i MoB individuati sono i seguenti (la numerosità indicata è riferita alla base dati di costruzione, p.i. 2015):

- **MoB 1 - Imprese che producono prevalentemente paste alimentari fresche confezionate e non soprattutto per utilizzatori professionali e distribuzione commerciale** (Numerosità: 428);
- **MoB 2 - Laboratori che producono principalmente paste alimentari fresche da vendersi sfuse con prevalente clientela privata** (Numerosità: 2.065);
- **MoB 3 - Imprese che producono soprattutto paste alimentari secche destinate in prevalenza ad utilizzatori professionali e distribuzione commerciale** (Numerosità: 207);
- **MoB 4 - Laboratori che effettuano in prevalenza produzione di altri prodotti farinacei con clientela soprattutto privata** (Numerosità: 158).

Per la descrizione degli elementi che permettono l'assegnazione del contribuente ai MoB si rimanda al **Sub Allegato 1.A**.



INDICATORI ELEMENTARI

Gli indicatori elementari utilizzati ai fini del calcolo dell'indice sintetico di affidabilità fiscale per l'ISA AD02U sono differenziati **in due gruppi**:

1. **Indicatori elementari di affidabilità.** Tali indicatori individuano l'attendibilità di relazioni e rapporti tra grandezze di natura contabile e strutturale, tipici del settore e/o del modello organizzativo di riferimento, all'interno di specifici intervalli di valori su una scala da 1 a 10.

A questo gruppo appartengono gli indicatori elementari:

- Ricavi per addetto;
 - Valore aggiunto per addetto;
 - Reddito per addetto;
 - Durata e decumulo delle scorte.
2. **Indicatori elementari di anomalia.** Tali indicatori segnalano la presenza di profili contabili e/o gestionali atipici rispetto al settore e/o al modello organizzativo di riferimento o evidenziano incongruenze riconducibili ad ingiustificati disallineamenti tra le informazioni dichiarate nei modelli di rilevazione dei dati per l'applicazione degli ISA, ovvero tra queste e le informazioni presenti nei modelli dichiarativi e/o in altre banche dati, con riferimento a diverse annualità d'imposta. Gli indicatori partecipano al calcolo dell'indice sintetico di affidabilità fiscale soltanto quando l'anomalia è presente; trattandosi di indicatori riferibili unicamente ad anomalie, il relativo punteggio di affidabilità fiscale viene misurato o con una scala da 1 a 5 o con il valore 1 che evidenzia la presenza di una grave anomalia.

A questo gruppo appartengono gli indicatori elementari suddivisi nelle successive 4 sezioni:

Gestione caratteristica:

- Costo del venduto e per la produzione di servizi negativo o nullo;
- Costo del venduto (relativo a prodotti soggetti ad aggio o ricavo fisso) negativo;
- Corrispondenza delle esistenze di prodotti finiti, materie prime e merci con le relative rimanenze;
- Corrispondenza delle esistenze di opere e servizi di durata ultrannuale con le relative rimanenze;
- Corrispondenza delle esistenze di opere e servizi di durata ultrannuale di cui all'art. 93 comma 5 del TUIR con le relative rimanenze;
- Corrispondenza delle esistenze di prodotti soggetti ad aggio o ricavo fisso con le relative rimanenze;
- Valorizzazione delle rimanenze finali o esistenze iniziali relative ad opere, forniture e servizi di durata ultrannuale di cui all'art. 93 comma 5 del TUIR;



- Corrispondenza delle giornate retribuite con il modello CU e i dati INPS;
- Copertura delle spese per dipendente;
- Analisi dell'apporto di lavoro delle figure non dipendenti;
- Assenza del numero di associati in partecipazione in presenza dei relativi utili;
- Incidenza dei costi residuali di gestione;
- Margine operativo lordo negativo;

Gestione dei beni strumentali:

- Incidenza degli ammortamenti;
- Incidenza dei costi per beni mobili acquisiti in dipendenza di contratti per locazione finanziaria;
- Assenza del valore dei beni strumentali;

Redditività:

- Reddito operativo negativo;
- Risultato ordinario negativo;
- Reddito negativo per più di un triennio;

Gestione extra-caratteristica:

- Incidenza degli accantonamenti;
- Incidenza degli oneri finanziari netti.

Le formule delle variabili e degli indicatori sono riportate nel **Sub Allegato 1.D**.



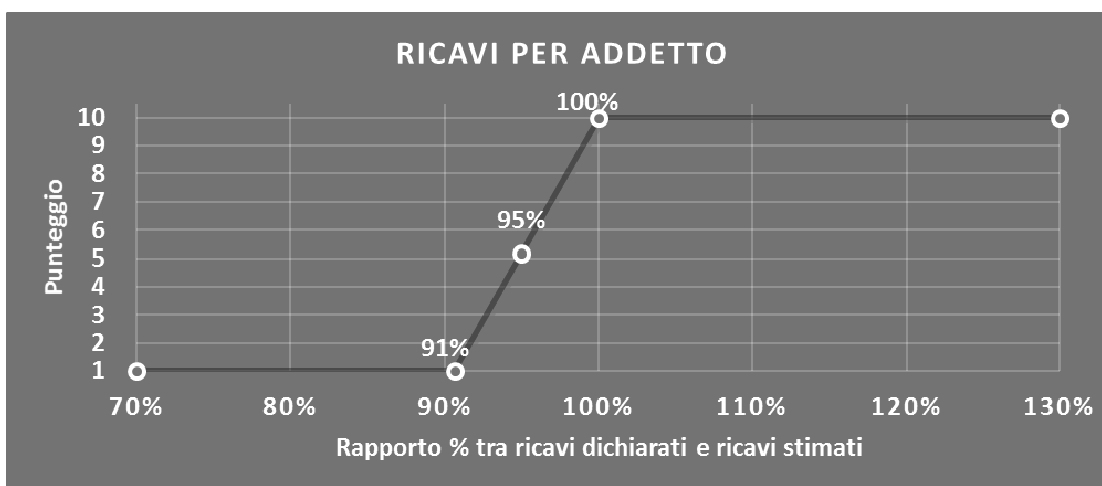
INDICATORI ELEMENTARI DI AFFIDABILITÀ

RICAVI PER ADDETTO

L'indicatore misura l'affidabilità dell'ammontare di ricavi che un'impresa consegue attraverso il processo produttivo con riferimento al contributo di ciascun addetto.

L'indicatore è calcolato come rapporto tra i ricavi dichiarati per addetto e i ricavi per addetto stimati.

A tale indicatore viene associato un punteggio che varia su una scala da 1 a 10. Quando i ricavi dichiarati sono maggiori o uguali rispetto a quelli stimati, ovvero il rapporto tra i ricavi dichiarati e i ricavi stimati presenta un valore pari o superiore ad 1, il punteggio assume valore 10; quando il citato rapporto presenta un valore pari o inferiore alla corrispondente soglia minima di riferimento¹, il punteggio assume valore 1; quando tale rapporto presenta un valore compreso nell'intervallo tra la soglia minima e massima di riferimento, il punteggio è modulato² fra 1 e 10. Nel seguente grafico, per semplicità di rappresentazione, i valori sono rappresentati in forma percentuale approssimata all'intero.



I ricavi stimati sono determinati sulla base di una funzione di regressione dei "Ricavi per addetto" i cui coefficienti e la relativa interpretazione sono riportati nel **Sub Allegato 1.B**.

La stima dei "Ricavi per addetto" è personalizzata per singolo contribuente sulla base di uno specifico "coefficiente individuale", che misura le differenze nella produttività delle imprese (ad esempio, dovute a diverse abilità manageriali, potere di mercato, ecc.) e che risulta calcolato sulla base dei dati delle otto annualità di imposta precedenti relativi al medesimo contribuente. I criteri per la determinazione del coefficiente individuale sono riportati nell'**Allegato 72**.

¹ La soglia minima di riferimento è pari a $\exp(-0,09811)$, ovvero l'esponenziale dell'errore standard (sigma), con segno negativo, dei residui della funzione di stima dei ricavi per addetto.

² Punteggio = $1 + 9 \times \frac{[\text{indicatore} - \exp(-\text{sigma})]}{[1 - \exp(-\text{sigma})]}$

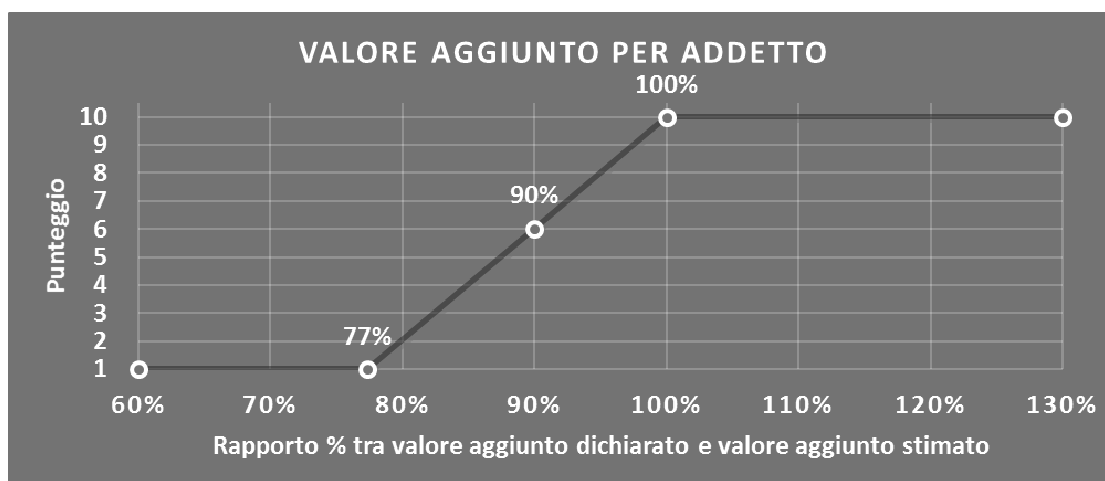


VALORE AGGIUNTO PER ADDETTO

L'indicatore misura l'affidabilità del valore aggiunto creato con riferimento al contributo di ciascun addetto.

L'indicatore è calcolato come rapporto tra il valore aggiunto dichiarato per addetto e il valore aggiunto per addetto stimato.

A tale indicatore viene associato un punteggio che varia su una scala da 1 a 10. Quando il valore aggiunto dichiarato è maggiore o uguale rispetto a quello stimato, ovvero il rapporto tra il valore aggiunto dichiarato e il valore aggiunto stimato presenta un valore pari o superiore ad 1, il punteggio assume valore 10; quando il citato rapporto presenta un valore pari o inferiore alla corrispondente soglia minima di riferimento³, il punteggio assume valore 1; quando tale rapporto presenta un valore compreso nell'intervallo tra la soglia minima e massima di riferimento, il punteggio è modulato⁴ fra 1 e 10. Nel seguente grafico, per semplicità di rappresentazione, i valori sono rappresentati in forma percentuale approssimata all'intero.



Il valore aggiunto stimato è determinato sulla base di una funzione di regressione del "Valore aggiunto per addetto" i cui coefficienti e la relativa interpretazione sono riportati nel **Sub Allegato 1.C**.

La stima del "Valore aggiunto per addetto" è personalizzata per singolo contribuente sulla base di uno specifico "coefficiente individuale", che misura le differenze nella produttività delle imprese (ad esempio, dovute a diverse abilità manageriali, potere di mercato, ecc.) e che risulta calcolato sulla base dei dati delle otto annualità di imposta precedenti relativi al medesimo contribuente. I criteri per la determinazione del coefficiente individuale sono riportati nell'**Allegato 72**.

³ La soglia minima di riferimento è pari a $\exp(-0,25666)$, ovvero l'esponenziale dell'errore standard (sigma), con segno negativo, dei residui della funzione di stima del valore aggiunto per addetto.

⁴ $\text{Punteggio} = 1 + 9 \times \frac{\{\text{indicatore} - \exp(-\text{sigma})\}}{\{1 - \exp(-\text{sigma})\}}$

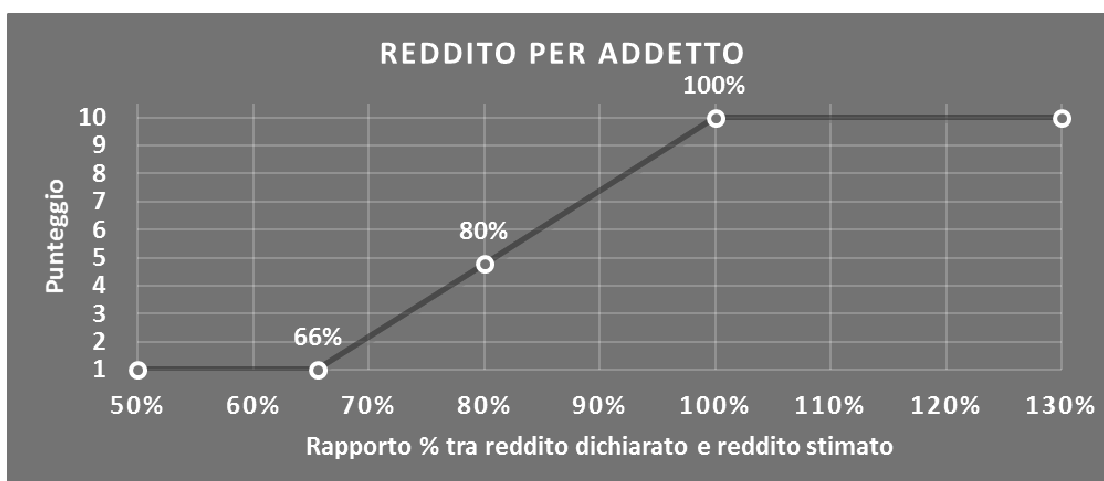


REDDITO PER ADDETTO

L'indicatore misura l'affidabilità del reddito che un'impresa realizza in un determinato periodo di tempo con riferimento al contributo di ciascun addetto.

L'indicatore è calcolato come rapporto tra il reddito dichiarato per addetto e il reddito per addetto stimato.

A tale indicatore viene associato un punteggio che varia su una scala da 1 a 10. Quando il reddito dichiarato è maggiore o uguale rispetto a quello stimato ovvero il rapporto tra reddito dichiarato e reddito stimato presenta un valore pari o superiore ad 1, il punteggio assume valore 10; quando il citato rapporto presenta un valore pari o inferiore alla corrispondente soglia minima di riferimento⁵ o il reddito dichiarato è negativo, il punteggio assume valore 1; quando tale rapporto presenta un valore compreso nell'intervallo tra la soglia minima e massima di riferimento, il punteggio è modulato⁶ fra 1 e 10. Nel seguente grafico, per semplicità di rappresentazione, i valori sono rappresentati in forma percentuale approssimata all'intero.



Il reddito stimato è pari alla somma del reddito dichiarato e dell'eventuale maggior valore aggiunto stimato.

DURATA E DECUMULO DELLE SCORTE

L'indicatore "Durata e decumulo delle scorte" è un indicatore composito costituito dalla media semplice dei punteggi dei due indicatori elementari "Durata delle scorte" e "Decumulo delle scorte".

⁵ La soglia minima di riferimento è pari a $\exp(-0,42216)$, ovvero l'esponenziale della deviazione standard (sigma), con segno negativo, del logaritmo del rapporto tra reddito per addetto dichiarato e reddito per addetto dichiarato più la differenza tra valore aggiunto per addetto stimato e dichiarato.

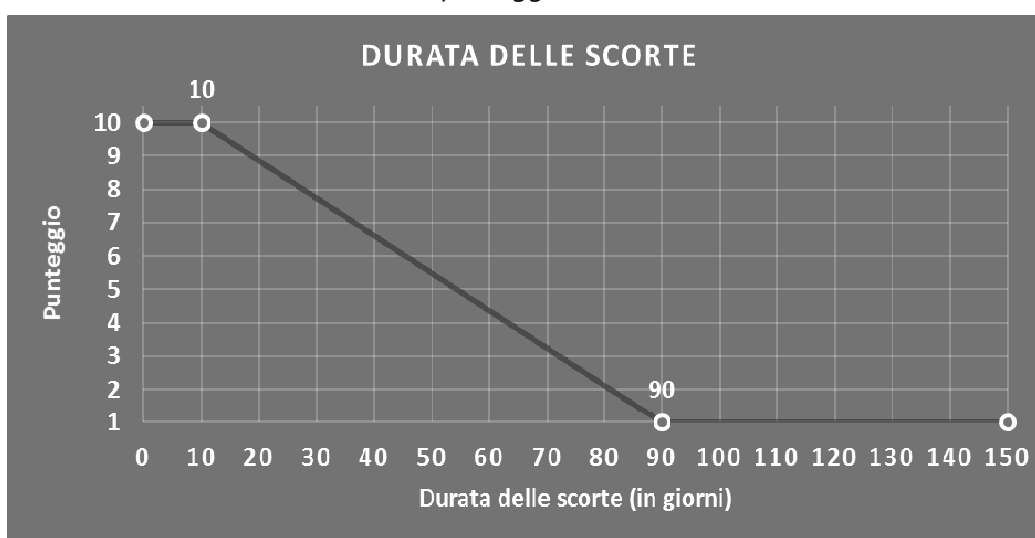
⁶ Punteggio = $1+9 \times \frac{[\text{indicatore} - \exp(-\text{sigma})]}{[1 - \exp(-\text{sigma})]}$



- **DURATA DELLE SCORTE**

L'indicatore misura i giorni di permanenza media delle scorte in magazzino.

A tale indicatore viene associato un punteggio che varia su una scala da 1 a 10. Quando la "Durata delle scorte" presenta un valore pari o inferiore alla soglia minima di riferimento (ad es. **10 giorni** per il MoB 1), il punteggio assume valore 10; quando la durata delle scorte presenta un valore pari o superiore alla corrispondente soglia massima di riferimento (ad es. **90 giorni** per il MoB 1), il punteggio assume valore 1; quando la durata delle scorte presenta un valore compreso nell'intervallo tra la soglia minima e massima di riferimento, il punteggio è modulato⁷ fra 1 e 10.




I dati riportati nel grafico sono riferiti al MoB 1.

Le soglie di riferimento (esprese in numero di giorni) sono differenziate per "Modello di Business" come di seguito riportato:

	Modalità di distribuzione	Soglia minima	Soglia massima
MoB 1	Tutti i soggetti	10	90
MoB 2	Tutti i soggetti	8	80
MoB 3	Tutti i soggetti	20	150
MoB 4	Tutti i soggetti	8	90

Per ogni singolo soggetto, i valori soglia sono ottenuti come media, ponderata con le relative probabilità di appartenenza, dei valori di riferimento individuati per gruppo omogeneo.

⁷ Punteggio = 10 - 9×[(indicatore - soglia minima)/(soglia massima - soglia minima)]



- **DECUMULO DELLE SCORTE**

L'indicatore di "Decumulo delle scorte" fornisce una misura dello smobilizzo delle giacenze di magazzino nel corso dell'anno.

A tale indicatore viene associato un punteggio che varia su una scala da 1 a 10. Quando il "Decumulo delle scorte" presenta un valore pari o inferiore alla soglia minima di riferimento, pari a **zero**, il punteggio assume valore 1; quando il "Decumulo delle scorte" presenta un valore pari o superiore alla corrispondente soglia massima di riferimento (**0,20**), il punteggio assume valore 10; quando il "Decumulo delle scorte" presenta un valore compreso nell'intervallo tra la soglia minima e massima di riferimento, il punteggio è modulato⁸ fra 1 e 10. Nel seguente grafico, per semplicità di rappresentazione, i valori sono rappresentati in forma percentuale.



L'indicatore di "Decumulo delle scorte" è **applicato** quando il suo punteggio è superiore al punteggio dell'indicatore "Durata delle scorte".

In caso di inapplicabilità dell'indicatore "Decumulo delle scorte", il punteggio dell'indicatore composito "Durata e decumulo delle scorte" sarà pari a quello del solo indicatore "Durata delle scorte".

⁸ Punteggio = 1 + 9 × (indicatore/0,20)



INDICATORI ELEMENTARI DI ANOMALIA

GESTIONE CARATTERISTICA

COSTO DEL VENDUTO E PER LA PRODUZIONE DI SERVIZI NEGATIVO O NULLO

L'indicatore evidenzia situazioni di anomalia relative al costo del venduto e per la produzione di servizi.

Nel caso in cui tale costo sia negativo o nullo, l'indicatore è **applicato** e il relativo punteggio assume valore 1.

COSTO DEL VENDUTO (RELATIVO A PRODOTTI SOGGETTI AD AGGIO O RICAVO FISSO) NEGATIVO

L'indicatore evidenzia situazioni di anomalia concernenti il costo del venduto relativo a prodotti soggetti ad aggio o ricavo fisso.

Nel caso in cui tale costo sia negativo, l'indicatore è **applicato** e il relativo punteggio assume valore 1.

CORRISPONDENZA DELLE ESISTENZE DI PRODOTTI FINITI, MATERIE PRIME E MERCI CON LE RELATIVE RIMANENZE

L'indicatore monitora la corrispondenza tra il valore delle "Esistenze iniziali relative a merci, prodotti finiti, materie prime e sussidiarie, semilavorati e ai servizi non di durata ultrannuale (escluse quelle relative a prodotti soggetti ad aggio o ricavo fisso)" e le relative rimanenze finali dichiarate per il periodo di imposta precedente.


Nel caso in cui la differenza, in valore assoluto, tra i due importi sia superiore a 100 euro più il 5% delle rimanenze finali dell'anno precedente, l'indicatore è **applicato** e il relativo punteggio assume valore 1.

L'indicatore è **applicabile** solo se per il periodo di imposta precedente il contribuente ha applicato gli indici sintetici di affidabilità fiscale o gli studi di settore per una attività di impresa.

CORRISPONDENZA DELLE ESISTENZE DI OPERE E SERVIZI DI DURATA ULTRANNUALE CON LE RELATIVE RIMANENZE

L'indicatore monitora la corrispondenza tra il valore delle "Esistenze iniziali relative ad opere, forniture e servizi di durata ultrannuale" e le relative rimanenze finali dichiarate per il periodo di imposta precedente.

Nel caso in cui la differenza, in valore assoluto, tra i due importi sia superiore a 100 euro più il 5% delle rimanenze finali dell'anno precedente, l'indicatore è **applicato** e il relativo punteggio assume valore 1.



L'indicatore è **applicabile** solo se per il periodo di imposta precedente il contribuente ha applicato gli indici sintetici di affidabilità fiscale o gli studi di settore per una attività di impresa.

CORRISPONDENZA DELLE ESISTENZE DI OPERE E SERVIZI DI DURATA ULTRANNUALE DI CUI ALL'ART. 93 COMMA 5 DEL TUIR CON LE RELATIVE RIMANENZE

L'indicatore monitora la corrispondenza tra il valore delle "Esistenze iniziali relative ad opere, forniture e servizi di durata ultrannuale di cui all'art. 93, comma 5, del TUIR" e le relative rimanenze finali dichiarate per il periodo di imposta precedente.

Nel caso in cui la differenza, in valore assoluto, tra i due importi sia superiore a 100 euro più il 5% delle rimanenze finali dell'anno precedente, l'indicatore è **applicato** e il relativo punteggio assume valore 1.

L'indicatore è **applicabile** solo se per il periodo di imposta precedente il contribuente ha applicato gli indici sintetici di affidabilità fiscale o gli studi di settore per una attività di impresa.

CORRISPONDENZA DELLE ESISTENZE DI PRODOTTI SOGGETTI AD AGGIO O RICAVO FISSO CON LE RELATIVE RIMANENZE

L'indicatore monitora la corrispondenza tra il valore delle "Esistenze iniziali relative a prodotti soggetti ad aggio o ricavo fisso" e le relative rimanenze finali dichiarate per il periodo di imposta precedente.


Nel caso in cui la differenza, in valore assoluto, tra i due importi sia superiore a 100 euro più il 5% delle rimanenze finali dell'anno precedente, l'indicatore è **applicato** e il relativo punteggio assume valore 1.

L'indicatore è **applicabile** solo se per il periodo di imposta precedente il contribuente ha applicato gli indici sintetici di affidabilità fiscale o gli studi di settore per una attività di impresa.

VALORIZZAZIONE DELLE RIMANENZE FINALI O ESISTENZE INIZIALI RELATIVE AD OPERE, FORNITURE E SERVIZI DI DURATA ULTRANNUALE DI CUI ALL'ART. 93 COMMA 5 DEL TUIR

L'indicatore monitora l'anomala compilazione, per questo settore economico, delle rimanenze finali o esistenze iniziali relative ad opere, forniture e servizi di durata ultrannuale di cui all'art. 93 comma 5 del TUIR.

In presenza di tale anomalia, l'indicatore è **applicato** e il relativo punteggio assume valore 1.



CORRISPONDENZA DELLE GIORNATE RETRIBUITE CON IL MODELLO CU E I DATI INPS

L'indicatore controlla il numero di giornate retribuite relative ai dipendenti, dichiarate nel quadro A del modello di rilevazione dei dati, con l'analogo dato desumibile dagli archivi della Certificazione Unica (CU) e UNIEMENS-INPS.

L'indicatore è **applicabile** solo per i soggetti che rispettano le seguenti condizioni:

- sono contemporaneamente presenti in entrambe le banche dati esterne (CU e UNIEMENS-INPS);
- non indicano nel modello di rilevazione dei dati forme di lavoro dipendente a tempo parziale e di apprendistato;
- dichiarano nel modello di rilevazione dei dati "Mesi di attività nel corso del periodo di imposta" non superiori a 12.

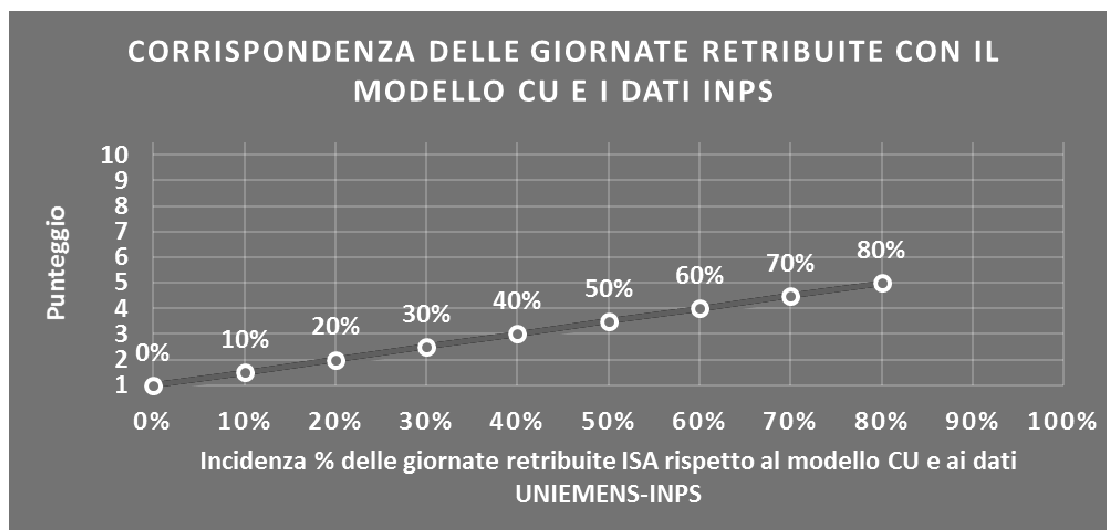
Il valore di riferimento è il minimo tra le giornate retribuite dichiarate nel modello CU (normalizzate a 312 giorni) e le giornate retribuite dichiarate ai fini UNIEMENS-INPS.

L'indicatore è **calcolato** come rapporto percentuale tra il numero delle giornate retribuite dichiarate nel quadro A del modello di rilevazione dei dati e il valore di riferimento.


L'indicatore è **applicato** quando presenta un valore non superiore alla soglia massima di riferimento (**80%**) e la differenza tra le giornate di riferimento e le giornate retribuite dichiarate nel quadro A del modello di rilevazione dei dati è superiore al seguente valore:

$$52 \text{ giorni} + 20\% \text{ del valore di riferimento} + 312 \times \text{Numero Soci Amministratori}$$

Il punteggio è modulato⁹ fra 1 e 5, come da grafico seguente.



⁹ Punteggio = 1 + 4 × (indicatore / 80)



COPERTURA DELLE SPESE PER DIPENDENTE

L'indicatore verifica che l'impresa generi un valore aggiunto per addetto coerente con le spese per dipendente.

L'indicatore è **calcolato** come rapporto tra le spese per dipendente e il valore aggiunto (al netto delle spese per prestazioni rese da professionisti esterni) per addetto¹⁰. Le spese per dipendente sono calcolate come rapporto tra le "Spese per lavoro dipendente e per altre prestazioni diverse da lavoro dipendente afferenti l'attività dell'impresa", al netto delle "Spese per prestazioni rese da professionisti esterni", delle "Spese per collaboratori coordinati e continuativi" e delle "Spese per compensi corrisposti ai soci per l'attività di amministratore (società di persone)", e il numero dipendenti.

Nel caso in cui il rapporto tra le spese per dipendente e il valore aggiunto (al netto delle spese per prestazioni rese da professionisti esterni) per addetto assuma valori superiori all'unità l'indicatore è **applicato** e il relativo punteggio assume valore 1.

ANALISI DELL'APPORTO DI LAVORO DELLE FIGURE NON DIPENDENTI

L'indicatore monitora la corretta compilazione dell'apporto di lavoro delle figure non dipendenti.

A tal fine, per ciascuna figura di addetto non dipendente (collaboratori familiari, familiari diversi, associati in partecipazione, soci amministratori, soci non amministratori) e a seconda della natura giuridica dell'impresa di appartenenza, è stato definito un valore percentuale minimo di apporto di lavoro per addetto, differenziato per numero di addetti per figura di addetto non dipendente (si veda la tabella seguente).

Tale valore rappresenta la soglia minima di riferimento dell'apporto di lavoro delle figure non dipendenti.

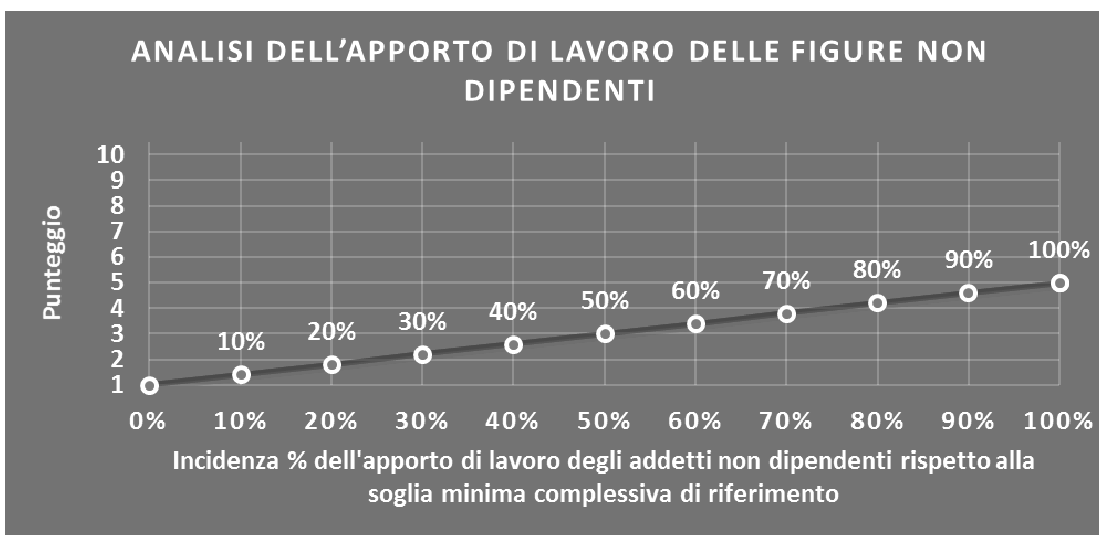
¹⁰ Quando il denominatore dell'indicatore "Copertura delle spese per dipendente" è non positivo, l'indicatore **non è applicato**.



Soglia minima percentuale di apporto di lavoro per addetto delle figure non dipendenti

NATURA GIURIDICA	Numero addetti per figura	COLLABORATORI FAMILIARI	FAMILIARI DIVERSI	ASSOCIATI IN PARTECIPAZIONE	SOCI AMMINISTRATORI	SOCI NON AMMINISTRATORI
PERSONE FISICHE	1	50	30	10		
PERSONE FISICHE	2	50	30	8		
PERSONE FISICHE	3	50	30	5		
PERSONE FISICHE	4	50	30	3		
PERSONE FISICHE	5	50	30	2		
PERSONE FISICHE	>5	50	30	1		
SOCIETA' DI PERSONE	1		30	10	100	20
SOCIETA' DI PERSONE	2		30	8	75	15
SOCIETA' DI PERSONE	3		30	5	67	13
SOCIETA' DI PERSONE	4		30	3	63	13
SOCIETA' DI PERSONE	5		30	2	60	8
SOCIETA' DI PERSONE	>5		30	1	50	4
SOCIETA' DI CAPITALI E ENTI NON COMMERCIALI	1		30	10	50	10
SOCIETA' DI CAPITALI E ENTI NON COMMERCIALI	2		30	8	38	8
SOCIETA' DI CAPITALI E ENTI NON COMMERCIALI	3		30	5	33	5
SOCIETA' DI CAPITALI E ENTI NON COMMERCIALI	4		30	3	31	3
SOCIETA' DI CAPITALI E ENTI NON COMMERCIALI	5		30	2	28	2
SOCIETA' DI CAPITALI E ENTI NON COMMERCIALI	>5		30	1	16	1

Nel caso in cui la percentuale complessiva di apporto di lavoro degli addetti non dipendenti dichiarata sia inferiore alla soglia minima complessiva di riferimento, l'indicatore è **applicato** e il relativo punteggio¹¹ assume un valore compreso tra 1 e 5, come da grafico successivo.



¹¹ Punteggio = 1+4×(apporto di lavoro degli addetti non dipendenti/soglia minima complessiva di riferimento)



ASSENZA DEL NUMERO DI ASSOCIATI IN PARTECIPAZIONE IN PRESENZA DEI RELATIVI UTILI

L'indicatore evidenzia situazioni di anomalia nei casi di mancata dichiarazione dell'apporto di lavoro degli "Associati in partecipazione" in presenza degli "Utili spettanti agli associati in partecipazione con apporti di solo lavoro".

Nel caso in cui si verifichi tale anomalia, l'indicatore è **applicato** e il relativo punteggio assume valore 1.

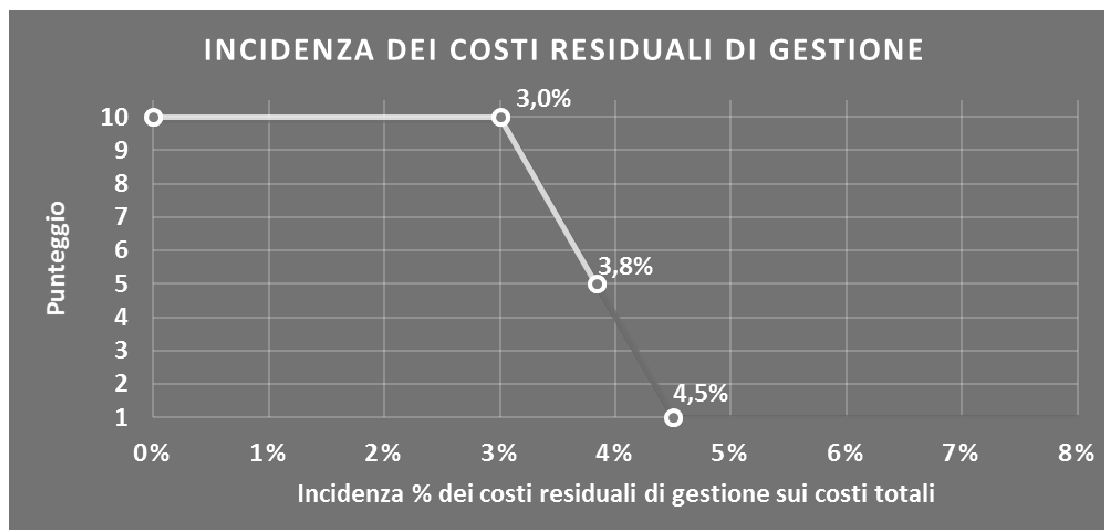
INCIDENZA DEI COSTI RESIDUALI DI GESTIONE

L'indicatore verifica che le voci di costo relative agli oneri diversi di gestione e alle altre componenti negative costituiscano una plausibile componente residuale di costo.

L'indicatore è **calcolato** come rapporto percentuale tra i costi residuali di gestione e i costi totali.

Qualora i costi totali siano uguali a zero, l'indicatore non è **applicabile**.

All'indicatore "Incidenza dei costi residuali di gestione" viene associato un punteggio che varia su una scala da 1 a 10. Quando l'indicatore presenta un valore pari o inferiore alla corrispondente soglia minima di riferimento (**3,0%**), il punteggio assume valore 10; quando l'indicatore presenta un valore pari o superiore alla corrispondente soglia massima di riferimento (**4,5%**), il punteggio assume valore 1; quando l'indicatore presenta un valore compreso nell'intervallo tra la soglia minima e massima di riferimento, il punteggio è modulato¹² fra 1 e 10.



L'indicatore è **applicato** quando il relativo punteggio è non superiore a 5.

¹² Punteggio = $10 - 9 \times \frac{(\text{indicatore} - \text{soglia minima})}{(\text{soglia massima} - \text{soglia minima})}$



MARGINE OPERATIVO LORDO NEGATIVO

L'indicatore evidenzia situazioni di anomalia relative al margine operativo lordo.

Nel caso in cui detto margine sia negativo e il valore aggiunto sia positivo, l'indicatore è **applicato** e il relativo punteggio assume valore 1.

GESTIONE DEI BENI STRUMENTALI

INCIDENZA DEGLI AMMORTAMENTI

L'indicatore verifica la coerenza tra ammortamenti per beni mobili strumentali e relativo valore.

L'indicatore è **calcolato** come rapporto percentuale tra gli ammortamenti per beni mobili strumentali, al netto dei beni di costo unitario non superiore a 516,46 euro, e il valore dei beni strumentali mobili in proprietà, al netto dei beni di costo unitario non superiore a 516,46 euro, parametrato alla quota di mesi di attività nel corso del periodo di imposta (numero di mesi di attività nel corso del periodo di imposta/12).

Nel caso in cui il valore dell'indicatore sia pari o superiore al valore della soglia massima di riferimento (**25%**), l'indicatore è **applicato** e il relativo punteggio assume valore 1.

Qualora l'importo degli ammortamenti per beni mobili strumentali, al netto dei beni di costo unitario non superiore a 516,46 euro, sia positivo, il valore dei beni strumentali mobili in proprietà, al netto dei beni di costo unitario non superiore a 516,46 euro, sia pari a zero, l'indicatore è **applicato** e il relativo punteggio assume valore 1.

INCIDENZA DEI COSTI PER BENI MOBILI ACQUISITI IN DIPENDENZA DI CONTRATTI PER LOCAZIONE FINANZIARIA

L'indicatore verifica la coerenza tra canoni di leasing e valore dei relativi beni strumentali acquisiti in leasing.

L'indicatore è **calcolato** come rapporto percentuale tra i "Canoni per beni mobili acquisiti in dipendenza di contratti di locazione finanziaria, ad esclusione dei canoni di leasing fiscalmente deducibili oltre il periodo di durata del contratto", e il "Valore dei beni strumentali mobili relativo a beni acquisiti in dipendenza di contratti di locazione finanziaria", parametrato alla quota di mesi di attività nel corso del periodo di imposta (numero di mesi di attività nel corso del periodo di imposta/12).

Nel caso in cui il valore dell'indicatore sia pari o superiore al valore della soglia massima di riferimento (**50%**), l'indicatore è **applicato** e il relativo punteggio assume valore 1.

Qualora i "Canoni per beni mobili acquisiti in dipendenza di contratti di locazione finanziaria, ad esclusione dei canoni di leasing fiscalmente deducibili oltre il periodo di durata del contratto", siano positivi e il "Valore dei beni strumentali mobili relativo a beni acquisiti in dipendenza di contratti di locazione finanziaria" sia pari a zero, l'indicatore è **applicato** e il relativo punteggio assume valore 1.



ASSENZA DEL VALORE DEI BENI STRUMENTALI

L'indicatore evidenzia situazioni di anomalia nei casi di mancata dichiarazione, nel modello di rilevazione dei dati, del valore dei beni strumentali in presenza di beni strumentali indicati nello stesso modello.

Qualora si verifichi tale anomalia, l'indicatore è **applicato** e il relativo punteggio assume valore 1.

Di seguito viene riportato l'elenco delle variabili relative ai beni strumentali utilizzate per il calcolo dell'indicatore:

- Impastatrici;
- Laminatrici/estrusori/torchi;
- Sfogliatrici;
- Cilindri;
- Formatrici;
- Macchine combinate (impastatrice/estrusore/formatrice);
- Pastorizzatori;
- Essiccatori;
- Dosatrici automatiche;
- Sistemi di controllo di temperatura ed umidità;
- Celle e banchi frigoriferi;
- Forni;
- Fuochi;
- Sistemi di caricamento automatico;
- Macchine o impianti di confezionamento;
- Impianti per la surgelazione;
- Beni mobili strumentali ad esclusione dei beni acquisiti in dipendenza di contratti di locazione non finanziaria distinti per classi di età: Oltre 9 anni;
- Beni mobili strumentali ad esclusione dei beni acquisiti in dipendenza di contratti di locazione non finanziaria distinti per classi di età: Da 5 a 9 anni;
- Beni mobili strumentali ad esclusione dei beni acquisiti in dipendenza di contratti di locazione non finanziaria distinti per classi di età: Fino a 4 anni;
- Valore dei beni mobili strumentali immessi nell'attività per la prima volta nel periodo d'imposta ad esclusione di quelli acquisiti in dipendenza di contratti di locazione non finanziaria.



REDDITIVITÀ

REDDITO OPERATIVO NEGATIVO

L'indicatore intercetta le situazioni in cui il reddito operativo è minore di zero.

Qualora si verifichi questa condizione e il margine operativo lordo sia positivo, l'indicatore è **applicato** e il relativo punteggio assume valore 1.

RISULTATO ORDINARIO NEGATIVO

L'indicatore intercetta le situazioni in cui il risultato ordinario è minore di zero.

Qualora si verifichi questa condizione, l'indicatore è **applicato** e il relativo punteggio assume valore 1.

REDDITO NEGATIVO PER PIÙ DI UN TRIENNIO

L'indicatore monitora situazioni di reddito¹³ negativo ripetute negli anni.

L'indicatore è **applicato** quando, prendendo a riferimento gli ultimi 8 periodi d'imposta, in almeno 4 annualità, anche non consecutive, è dichiarato reddito negativo.

Il punteggio è pari a:

- 5 se il reddito è negativo per 4 annualità;
- 4 se il reddito è negativo per 5 annualità;
- 3 se il reddito è negativo per 6 annualità;
- 2 se il reddito è negativo per 7 annualità;
- 1 se il reddito è negativo per 8 annualità.

GESTIONE EXTRA-CARATTERISTICA

INCIDENZA DEGLI ACCANTONAMENTI

L'indicatore verifica la plausibilità degli accantonamenti rispetto alla capacità dell'impresa di produrre reddito attraverso la propria gestione caratteristica.

L'indicatore è **calcolato** come rapporto percentuale tra gli "Accantonamenti" e il margine operativo lordo.

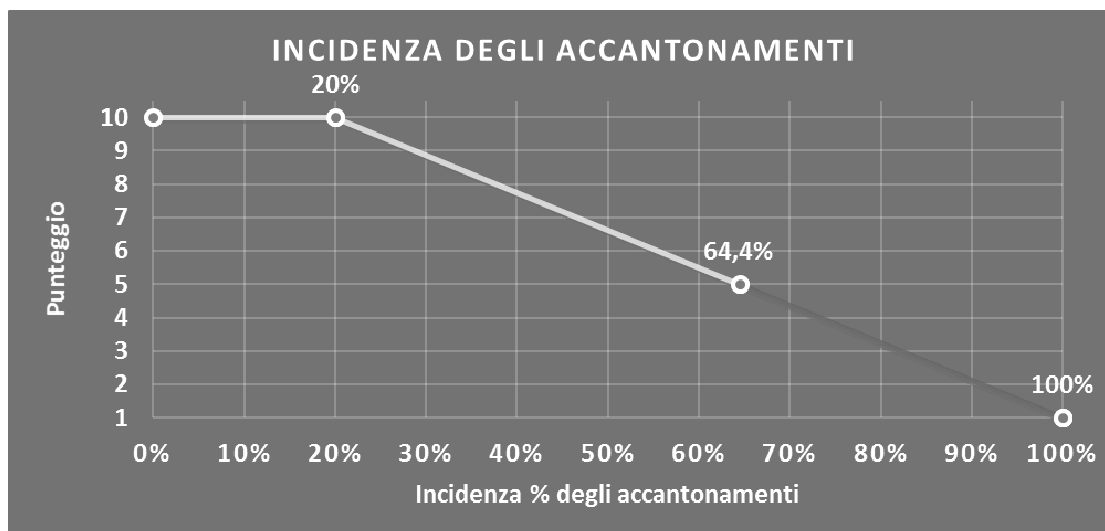
Qualora gli "Accantonamenti" siano uguali a zero, l'indicatore non è **applicabile**.

All'indicatore "Incidenza degli accantonamenti" viene associato un punteggio che varia su una scala da 1 a 10. Quando l'indicatore presenta un valore pari o inferiore alla

¹³ Per i periodi d'imposta fino al 2017 il reddito da prendere a riferimento è pari a: "Reddito d'impresa (o perdita)" + i compensi corrisposti ai soci per l'attività di amministratore relativi a società di persone, società ed enti soggetti all'IRES + gli "Utili spettanti agli associati in partecipazione con apporti di solo lavoro" + i beni distrutti o sottratti + le maggiorazioni delle quote di ammortamento e dei canoni di locazione finanziaria.



corrispondente soglia minima di riferimento (**20%**), il punteggio assume valore 10; quando l'indicatore presenta un valore pari o superiore alla corrispondente soglia massima di riferimento (**100%**), il punteggio assume valore 1; quando l'indicatore presenta un valore compreso nell'intervallo tra la soglia minima e massima di riferimento, il punteggio è modulato¹⁴ fra 1 e 10.



L'indicatore è **applicato** quando il relativo punteggio è non superiore a 5.

Qualora il margine operativo lordo sia non positivo, l'indicatore è **applicato** ed assume punteggio pari ad 1.

INCIDENZA DEGLI ONERI FINANZIARI NETTI

L'indicatore valuta la plausibilità dell'indebitamento finanziario dell'impresa, permettendo di evidenziare eventuali squilibri tra gestione operativa e finanziaria.

L'indicatore è **calcolato** come rapporto percentuale tra gli oneri finanziari netti e il reddito operativo.

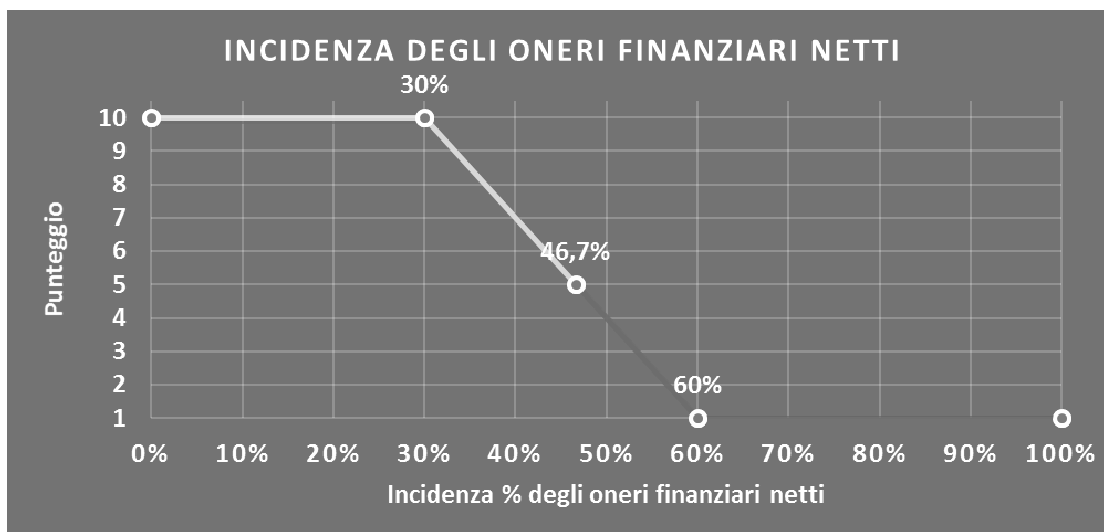
Qualora gli oneri finanziari netti siano uguali a zero, l'indicatore non è **applicabile**.

All'indicatore "Incidenza degli oneri finanziari netti" viene associato un punteggio che varia su una scala da 1 a 10. Quando l'indicatore presenta un valore pari o inferiore alla corrispondente soglia minima di riferimento (**30%**), il punteggio assume valore 10; quando l'indicatore presenta un valore pari o superiore alla corrispondente soglia massima di riferimento (**60%**), il punteggio assume valore 1; quando l'indicatore presenta un valore compreso nell'intervallo tra la soglia minima e massima di riferimento, il punteggio è modulato¹⁵ fra 1 e 10.

¹⁴ Punteggio = $10 - 9 \times \frac{(\text{indicatore} - \text{soglia minima})}{(\text{soglia massima} - \text{soglia minima})}$

¹⁵ Punteggio = $10 - 9 \times \frac{(\text{indicatore} - \text{soglia minima})}{(\text{soglia massima} - \text{soglia minima})}$





L'indicatore è **applicato** quando il relativo punteggio è non superiore a 5.

Qualora il reddito operativo sia non positivo, l'indicatore è **applicato** ed assume punteggio pari ad 1.



SUB ALLEGATI

SUB ALLEGATO 1.A - ASSEGNAZIONE AI MOB

In fase di applicazione, per l'assegnazione dei contribuenti ai MoB viene utilizzata una combinazione di due tecniche statistiche di tipo multivariato (analisi fattoriali e modelli di mistura finita) che utilizza le seguenti variabili:

Analisi fattoriale	Nome variabile	Descrizione variabile
Prodotti ottenuti	TOT_MERCE_PAS_FRES_CONF_P	Paste alimentari fresche confezionate
	TOT_MERCE_PAS_FRES_SFUSA_P	Paste alimentari fresche e/o pastorizzate da vendersi sfuse
	TOT_MERCE_PAS_SECCA_P	Paste alimentari secche
	MERCE_ALTRO_FARINACEO_P	Prodotti ottenuti: Altri prodotti: Altri prodotti farinacei
Struttura dei canali di vendita	TIPCLI_NOPRIV_P	Tipologia della clientela diversa dai privati
	TIPCLI_PRIV_P	Tipologia della clientela: Privati
	AM_COMU_SN	Area di mercato: comune
	QCD_VEN_FATT_P	Altri elementi specifici: Vendite con emissione di fattura

Sulla base di tali variabili, il contribuente viene assegnato ad uno o più MoB attraverso l'attribuzione di una probabilità di appartenenza, come descritto nell'**Allegato 71**.

Le matrici ed i vettori per il calcolo delle probabilità di appartenenza ai MoB sono riportati nell'**Allegato 73**.



SUB ALLEGATO 1.B – FUNZIONE “RICAVI PER ADDETTO”

Di seguito viene riportato l'elenco delle variabili e dei coefficienti della funzione di regressione “Ricavi per addetto”, con la spiegazione dei coefficienti.

VARIABILI	COEFFICIENTE	INTERPRETAZIONE DEL COEFFICIENTE STIMATO
INPUT PRODUTTIVI	(*)	Un aumento dell'1% della variabile determina un aumento dello 0,08% del Ricavo stimato
	Spese per lavoro dipendente al netto dei compensi corrisposti ai soci per l'attività di amministratore	0,077550382889792
	Quota dei Collaboratori familiari e dei Soci, escluso il primo, e/o associati	0,029946103766198
	Valore dei beni strumentali mobili in proprietà e in leasing	0,070361594500789
	Costo del venduto e per la produzione di servizi	0,622896663271156
	Totale spese per servizi	0,154374431415996
	Ammortamenti per beni mobili strumentali	0,019997983168223
	Canoni relativi a beni mobili acquisiti in dipendenza di contratti di locazione finanziaria	0,013587682352112
	Quota giornate Apprendisti	-0,087656181526936
	Primo anno (vale 1 per il primo periodo d'imposta successivo all'inizio attività)	-0,019126952756993
MODELLI DI BUSINESS (MoB)		L'appartenenza al MoB determina un aumento dell'1,89% del Ricavo stimato
	Probabilità di appartenenza al MoB 2 - Laboratori che producono principalmente paste alimentari fresche da vendersi sfuse con prevalente clientela privata	0,018935106667954
VARIABILI TERRITORIALI		L'appartenenza al MoB determina una diminuzione dell'1,85% del Ricavo stimato
	Probabilità di appartenenza al MoB 4 - Laboratori che effettuano in prevalenza produzione di altri prodotti farinacei con clientela soprattutto privata	-0,018507988248546
MISURE DI CICLO DI SETTORE		La localizzazione nei comuni a più alto livello di canoni di locazione determina un aumento del 14,23% del Ricavo stimato
	Territorialità del livello dei canoni di locazione degli immobili definita su dati dell'Osservatorio sul Mercato Immobiliare (OMI), a livello comunale	0,142288792597371
ECONOMIE DI SCALA E/O SOSTITUZIONE		Una diminuzione di un punto del "Tasso di occupazione a livello regionale" determina una flessione dello 0,11% del Ricavo stimato
	Tasso di occupazione a livello regionale	0,001120162669988
INTERCETTA	(****)	Un aumento dell'1% della variabile determina una diminuzione dello 0,001% del Ricavo stimato
	(Spese per lavoro dipendente al netto dei compensi corrisposti ai soci per l'attività di amministratore) x (Valore dei beni strumentali mobili in proprietà e in leasing)	-0,001306687480904
Coefficiente di rivalutazione Coefficiente individuale	(****)	Un aumento dell'1% della variabile determina una diminuzione dello 0,0007% del Ricavo stimato
	Valore dell'intercetta del modello di stima	-0,000696509097411
	1,512003560196614	
	1,008654551556113	
	Vedasi Allegato 72	

(*) Le variabili contabili (XC) sono utilizzate in stima come $LN[1+XC/(N^{\circ}addetti \times 1.000)]$

(**) Le variabili numeriche (XN) sono utilizzate in stima come $LN[1+XN/(N^{\circ}addetti)]$

(***) La variabile relativa al numero degli addetti è utilizzata in stima come $LN(1+N^{\circ}addetti)$

(****) Ciascuna variabile (XS) del prodotto è utilizzata in stima come $LN(1+XS)$

Le misure di ciclo settoriale relative al periodo d'imposta di applicazione saranno pubblicate con apposito Decreto ai sensi dell'art. 9-bis comma 2 del DL 50 del 24 aprile 2017 convertito nella Legge n. 96 del 21 giugno 2017.

SUB ALLEGATO 1.C – FUNZIONE “VALORE AGGIUNTO PER ADDETTO”

Di seguito viene riportato l'elenco delle variabili e dei coefficienti della funzione di regressione "Valore aggiunto per addetto", con la spiegazione dei coefficienti.

VARIABILI	COEFFICIENTE	INTERPRETAZIONE DEL COEFFICIENTE STIMATO
Spese per lavoro dipendente al netto dei compensi corrisposti ai soci per l'attività di amministratore	(*) 0,199174964873463	Un aumento dell'1% della variabile determina un aumento dello 0,20% del VA stimato
Quota dei Collaboratori familiari e dei Soci, escluso il primo, e/o associati	0,136663721688694	Un aumento dell'1% della variabile determina un aumento dello 0,14% del VA stimato
Valore dei beni strumentali mobili in proprietà e in leasing	(*) 0,118170237139807	Un aumento dell'1% della variabile determina un aumento dello 0,12% del VA stimato
Costo del venduto e per la produzione di servizi	0,502772754918236	Un aumento dell'1% della variabile determina un aumento dello 0,50% del VA stimato
Totale spese per servizi	(*) 0,044023121081331	Un aumento dell'1% della variabile determina un aumento dello 0,04% del VA stimato
Ammortamenti per beni mobili strumentali	(*) 0,05416795944237	Un aumento dell'1% della variabile determina un aumento dello 0,05% del VA stimato
Canoni relativi a beni immobili	(*) -0,053796949163995	Un aumento dell'1% della variabile determina una diminuzione dello 0,05% del VA stimato
Quota giornate Apprendisti	-0,2194418688382399	Un apprendista presenta una produttività inferiore del 21,94% in termini di VA stimato
Primo anno (vale 1 per il primo periodo d'imposta successivo all'inizio attività)	-0,102530490985517	La condizione di "Primo anno (vale 1 per il primo periodo d'imposta successivo all'inizio attività)" determina una diminuzione del 10,25% del VA stimato
Probabilità di appartenenza al Mob 2 - Laboratori che producono principalmente paste alimentari fresche da vendersi sfuse con prevalente clientela privata	0,05558393684776	L'appartenenza al Mob determina un aumento del 5,56% del VA stimato
Probabilità di appartenenza al Mob 4 - Laboratori che effettuano in prevalenza produzione di altri prodotti farinacei con clientela soprattutto privata	-0,057089587148886	L'appartenenza al Mob determina una diminuzione del 5,70% del VA stimato
Tasso di occupazione a livello regionale	0,001944170651697	Una diminuzione di un punto del "Tasso di occupazione a livello regionale" determina una flessione dello 0,19% del VA stimato
(Spese per lavoro dipendente al netto dei compensi corrisposti ai soci per l'attività di amministratore) x (Valore dei beni strumentali mobili in proprietà e in leasing)	(****) -0,001849205620673	Un aumento dell'1% della variabile determina una diminuzione dello 0,002% del VA stimato
(Costo del venduto e per la produzione di servizi, quota pro capite) ²	-0,021181118688198	Un aumento dell'1% della variabile determina una diminuzione dello 0,021% del VA stimato
Valore dell'intercetta del modello di stima	0,914041961074889	
Coefficiente di rivalutazione	1,034069014461727	
Coefficiente individuale	Vedasi Allegato 72	

(*) Le variabili contabili (XC) sono utilizzate in stima come $LN[1 + XC / (N^{\circ} \text{addetti} \times 1.000)]$

(**) Le variabili numeriche (XN) sono utilizzate in stima come $LN[1 + XN / (N^{\circ} \text{addetti})]$

(***) La variabile relativa al numero degli addetti è utilizzata in stima come $LN(1 + N^{\circ} \text{addetti})$

(****) Ciascuna variabile (XS) del prodotto è utilizzata in stima come $LN(1 + XS)$

Le misure di ciclo settoriale relative al periodo d'imposta di applicazione saranno pubblicate con apposito Decreto ai sensi dell'art. 9-bis comma 2 del DL 50 del 24 aprile 2017 convertito nella Legge n. 96 del 21 giugno 2017.



SUB ALLEGATO 1.D – FORMULE DELLE VARIABILI E DEGLI INDICATORI

Di seguito sono riportate le formule delle variabili e degli indicatori economico-contabili utilizzati nell'ISA AD02U:

Addetti¹⁶ (ditte individuali) = Titolare + Numero dipendenti + Numero collaboratori coordinati e continuativi che prestano attività prevalentemente nell'impresa + Numero collaboratori dell'impresa familiare e coniuge dell'azienda coniugale + Numero familiari diversi che prestano attività nell'impresa + Numero associati in partecipazione

Addetti (società) = Numero dipendenti + Numero collaboratori coordinati e continuativi che prestano attività prevalentemente nell'impresa + Numero familiari diversi che prestano attività nell'impresa + Numero associati in partecipazione + Numero soci amministratori + Numero soci non amministratori + Numero amministratori non soci

Aggi derivanti dalla vendita di generi soggetti ad aggio o ricavo fisso = Ricavi derivanti dalla vendita di generi soggetti ad aggio o ricavo fisso - (Esistenze iniziali relative a prodotti soggetti ad aggio o ricavo fisso - Rimanenze finali relative a prodotti soggetti ad aggio o ricavo fisso + Costi per l'acquisto di prodotti soggetti ad aggio o ricavo fisso - Beni soggetti ad aggio o ricavo fisso distrutti o sottratti)¹⁷

Ammortamenti per beni mobili strumentali, al netto dei beni di costo unitario non superiore a 516,46 euro = Ammortamenti per beni mobili strumentali - Spese per l'acquisto di beni strumentali mobili di costo unitario non superiore a 516,46 euro

Area di mercato: comune = 1 se Area di mercato: Nazionale (1 = comune; 2 = provincia; 3 = fino a 3 regioni; 4 = oltre 3 regioni) è pari ad 1; altrimenti la variabile assume valore pari a zero

Costi produttivi = Costo del venduto e per la produzione di servizi + Spese per acquisti di servizi - Compensi corrisposti ai soci per l'attività di amministratore (società ed enti soggetti all'IRES) + Altri costi per servizi + Canoni per beni mobili acquisiti in dipendenza di contratti di locazione non finanziaria e di noleggio + Spese per lavoro dipendente e per altre prestazioni diverse da lavoro dipendente afferenti l'attività dell'impresa - Compensi corrisposti ai soci per l'attività di amministratore (società di persone) + Abbonamenti a riviste e giornali, acquisto di libri, spese per cancelleria, per omaggio a clienti ed articoli promozionali

Costi residuali di gestione = Oneri diversi di gestione ed altre componenti negative - Abbonamenti a riviste e giornali, acquisto di libri, spese per cancelleria, per omaggio a clienti ed articoli promozionali - Perdite su crediti - "Utili spettanti agli associati in partecipazione con apporti di solo lavoro" - Maggiorazioni fiscali - Componenti negativi derivanti da trasferimenti di azienda o di rami di azienda - Minusvalenze derivanti da operazioni di riconversione produttiva, ristrutturazione o ridimensionamento produttivo, espropri o nazionalizzazioni di beni, alienazione di beni non strumentali all'attività produttiva

Costi totali = Costi produttivi + Oneri diversi di gestione ed altre componenti negative - Abbonamenti a riviste e giornali, acquisto di libri, spese per cancelleria, per omaggio a clienti ed articoli promozionali - Perdite su crediti - "Utili spettanti agli associati in partecipazione con apporti di solo lavoro" - Maggiorazioni fiscali - Componenti negativi derivanti da trasferimenti di azienda o di rami di azienda - Minusvalenze derivanti da operazioni di riconversione produttiva, ristrutturazione o ridimensionamento produttivo, espropri o nazionalizzazioni di beni, alienazione di beni non strumentali all'attività produttiva

Costo del venduto e per la produzione di servizi¹⁸ = [Esistenze iniziali relative a merci, prodotti finiti, materie prime e sussidiarie, semilavorati e ai servizi non di durata ultrannuale (escluse quelle relative a prodotti soggetti ad aggio o ricavo fisso) + Costi per l'acquisto di materie prime, sussidiarie, semilavorati e merci (esclusi quelli relativi a prodotti soggetti ad aggio o ricavo fisso) e per la produzione di servizi - Beni distrutti o sottratti relativi a materie prime, sussidiarie, semilavorati, merci e prodotti finiti (esclusi quelli soggetti ad aggio o ricavo fisso)] + (Esistenze iniziali relative ad opere, forniture e servizi di durata ultrannuale di cui all'art. 93, comma 5, del TUIR - Beni distrutti o sottratti relativi ad opere, forniture e servizi di durata ultrannuale di cui all'art. 93, comma 5, del TUIR) - Rimanenze finali

Costo del venduto e per la produzione di servizi, quota pro capite = logaritmo naturale di [1 + Costo del venduto e per la produzione di servizi / (Numero addetti × 1000)]

¹⁶ Il titolare è pari a uno. Il numero collaboratori dell'impresa familiare e coniuge dell'azienda coniugale, il numero familiari diversi che prestano attività nell'impresa, il numero associati in partecipazione, il numero soci amministratori e il numero soci non amministratori sono pari alla relativa percentuale di lavoro prestato diviso 100. Il numero collaboratori coordinati e continuativi che prestano attività prevalentemente nell'impresa, il numero amministratori non soci e il titolare sono rideterminati in base alla durata dell'attività pari al numero di mesi di attività nel corso del periodo di imposta diviso 12.

Il numero addetti non può essere inferiore a ("Numero di mesi di attività nel corso del periodo di imposta" diviso 12).

¹⁷ Se è minore di zero, la variabile viene posta uguale a zero.

¹⁸ Ad esclusione dell'utilizzo nell'ambito dell'indicatore elementare di anomalia "Costo del venduto e per la produzione di servizi negativo o nullo", se la variabile è minore di zero, viene posta uguale a zero.



Costo del venduto (relativo a prodotti soggetti ad aggio o ricavo fisso) = (Esistenze iniziali relative a prodotti soggetti ad aggio o ricavo fisso - Rimanenze finali relative a prodotti soggetti ad aggio o ricavo fisso + Costi per l'acquisto di prodotti soggetti ad aggio o ricavo fisso - Beni soggetti ad aggio o ricavo fisso distrutti o sottratti)

Decumulo delle scorte¹⁹ = $\{(Esistenze\ iniziali - Rimanenze\ finali) / [Costi\ per\ l'acquisto\ di\ materie\ prime,\ sussidiarie,\ semilavorati\ e\ merci\ (esclusi\ quelli\ relativi\ a\ prodotti\ soggetti\ ad\ aggio\ o\ ricavo\ fisso)] + Costi\ per\ l'acquisto\ di\ materie\ prime,\ sussidiarie,\ semilavorati\ e\ merci\ (esclusi\ quelli\ relativi\ a\ prodotti\ soggetti\ ad\ aggio\ o\ ricavo\ fisso)] + Costi\ per\ la\ produzione\ di\ servizi\ relativi\ al\ periodo\ di\ imposta\ (t-1) + Costi\ per\ la\ produzione\ di\ servizi\ relativi\ al\ periodo\ di\ imposta\ (t-2) / 2\}$

Dipendenti a tempo parziale e apprendisti = Dipendenti a tempo parziale, assunti con contratto di lavoro intermittente, di lavoro ripartito, con contratto di inserimento, a termine, lavoratori a domicilio, personale con contratto di somministrazione di lavoro + Apprendisti

Durata delle scorte²⁰ = $\{[(Esistenze\ iniziali + Rimanenze\ finali) / 2] \times 365\} / (Costo\ del\ venduto\ e\ per\ la\ produzione\ di\ servizi)$

Esistenze iniziali = Esistenze iniziali relative a merci, prodotti finiti, materie prime e sussidiarie, semilavorati e ai servizi non di durata ultrannuale (escluse quelle relative a prodotti soggetti ad aggio o ricavo fisso) + Esistenze iniziali relative ad opere, forniture e servizi di durata ultrannuale di cui all'art. 93, comma 5, del TUIR

Giornate retribuite dichiarate ai fini UNIEMENS-INPS = Numero giorni retribuiti nella qualifica. Il calcolo viene dapprima effettuato per ogni dipendente dell'azienda utilizzando un limite massimo di 312 giornate retribuite. Successivamente si calcola il numero complessivo di giornate retribuite per ciascuna azienda sommando le giornate retribuite di tutti i relativi dipendenti. Il calcolo viene effettuato escludendo i lavoratori con codice qualifica 'Z' ("lavoratori esclusi da contribuzione INPS previdenziale ed assistenziale, OTD o OTI dipendente di azienda agricola in genere ovvero OTD dipendente da cooperativa Legge 240/84") e i lavoratori con codice qualifica '4' o '5' afferenti agli apprendisti

Giornate retribuite dichiarate nel modello CU = (Numero di giorni per i quali spettano le detrazioni di lavoro dipendente) $\times 312 / 365$. Il calcolo viene dapprima effettuato per ogni dipendente del sostituto d'imposta imponendo un limite massimo di 312 giornate retribuite. Successivamente si calcola il numero complessivo di giornate retribuite per ciascun sostituto di imposta sommando le giornate retribuite di tutti i relativi dipendenti. Il calcolo viene effettuato solo per i sostituti d'imposta che non hanno compilato la Sezione 3 "INPS Gestione separata parasubordinati" del modello CU ovvero quelli che non hanno dichiarato collaboratori coordinati e continuativi

Margine operativo lordo = Valore aggiunto - (Spese per lavoro dipendente e per altre prestazioni diverse da lavoro dipendente afferenti l'attività dell'impresa - Compensi corrisposti ai soci per l'attività di amministratore (società di persone))

Numero dipendenti = (Numero delle giornate retribuite - Numero delle giornate di sospensione, C.I.G. e simili del personale dipendente) diviso 312

Oneri finanziari netti = Interessi e altri oneri finanziari - Risultato della gestione finanziaria

Paste alimentari fresche confezionate = "Prodotti ottenuti - Paste alimentari fresche confezionate: non all'uovo" + "Prodotti ottenuti - Paste alimentari fresche confezionate: all'uovo" + "Prodotti ottenuti - Paste alimentari fresche confezionate: ripiene" + "Prodotti ottenuti - Paste alimentari fresche confezionate: gnocchi"

Paste alimentari fresche e/o pastorizzate da vendersi sfuse = "Prodotti ottenuti - Paste alimentari fresche e/o pastorizzate da vendersi sfuse: non all'uovo" + "Prodotti ottenuti - Paste alimentari fresche e/o pastorizzate da vendersi sfuse: all'uovo" + "Prodotti ottenuti - Paste alimentari fresche e/o pastorizzate da vendersi sfuse: ripiene" + "Prodotti ottenuti - Paste alimentari fresche e/o pastorizzate da vendersi sfuse: gnocchi"

Paste alimentari secche = "Prodotti ottenuti - Paste alimentari secche: non all'uovo" + "Prodotti ottenuti - Paste alimentari secche: all'uovo" + "Prodotti ottenuti - Paste alimentari secche: ripiene"

Quota dei Collaboratori familiari e dei Soci, escluso il primo, e/o associati = $[Numero\ collaboratori\ dell'impresa\ familiare\ e\ coniuge\ dell'azienda\ coniugale + Numero\ familiari\ diversi\ che\ prestano\ attività\ nell'impresa + Numero\ associati\ in\ partecipazione + (Numero\ soci\ amministratori\ escluso\ il\ primo\ socio + Numero\ soci\ non\ amministratori)^{21}] / (Numero\ addetti)$

Quota giornate apprendisti = (Numero giornate retribuite apprendisti) / (Numero addetti $\times 312$)

Reddito operativo = Margine operativo lordo - Ammortamenti - Accantonamenti

¹⁹ Quando il denominatore dell'indicatore "Decumulo delle scorte" è nullo, l'indicatore **non è applicato**.

²⁰ Quando la variabile "Costo del venduto e per la produzione di servizi" è non positiva, l'indicatore di "Durata delle scorte" **non è applicato**.

²¹ Il primo socio è rideterminato in base alla durata dell'attività pari al numero di mesi dell'attività nel corso del periodo d'imposta diviso 12. La somma del numero soci non può essere inferiore a ("Numero di mesi di attività nel corso del periodo d'imposta" diviso 12).



Reddito = Risultato ordinario + Altri proventi considerati ricavi di cui alla lettera f) dell'art. 85, comma 1, del TUIR + Altri proventi e componenti positivi - Oneri diversi di gestione ed altre componenti negative di cui componenti negativi derivanti da trasferimenti di azienda o di rami di azienda - Oneri diversi di gestione ed altre componenti negative di cui minusvalenze derivanti da operazioni di riconversione produttiva, ristrutturazione o ridimensionamento produttivo, espropri o nazionalizzazioni di beni, alienazione di beni non strumentali all'attività produttiva

Ricavi = Ricavi di cui ai commi 1 (lett. a) e b)) e 2 dell'art. 85 del TUIR (esclusi aggi o ricavi fissi) + (Altri proventi considerati ricavi - Altri proventi considerati ricavi di cui alla lettera f) dell'art. 85, comma 1, del TUIR) + (Rimanenze finali relative ad opere, forniture e servizi di durata ultrannuale - Rimanenze finali relative ad opere, forniture e servizi di durata ultrannuale di cui all'art. 93, comma 5, del TUIR) - (Esistenze iniziali relative ad opere, forniture e servizi di durata ultrannuale - Esistenze iniziali relative ad opere, forniture e servizi di durata ultrannuale di cui all'art. 93, comma 5, del TUIR) + Ulteriori componenti positivi per migliorare il profilo di affidabilità

Rimanenze finali = Rimanenze finali relative a merci, prodotti finiti, materie prime e sussidiarie, semilavorati e ai servizi non di durata ultrannuale (escluse quelle relative a prodotti soggetti ad aggio o ricavo fisso) + Rimanenze finali relative ad opere, forniture e servizi di durata ultrannuale di cui all'art. 93, comma 5, del TUIR

Risultato ordinario = Reddito operativo + Risultato della gestione finanziaria - Interessi e altri oneri finanziari + Incrementi di immobilizzazioni per lavori interni

Tasso di occupazione a livello regionale

La variabile è la media, per tutte le unità locali compilate, dei singoli indicatori regionali.
Un'unità locale è compilata se il comune dell'unità locale è compilato.

Territorialità del livello dei canoni di locazione degli immobili definita su dati dell'Osservatorio sul Mercato Immobiliare (OMI) riferiti all'anno 2016²²

La territorialità del livello dei canoni di locazione degli immobili differenzia il territorio nazionale sulla base dei valori delle locazioni degli immobili per comune.

La variabile è la media, per tutte le unità locali compilate, dei singoli indicatori territoriali.
Un'unità locale è compilata se il comune dell'unità locale è compilato.

Tipologia della clientela diversa dai privati = "Tipologia della clientela: Industria/artigiani" + "Tipologia della clientela: Commercianti all'ingrosso e al dettaglio" + "Tipologia della clientela: Ho.re.ca." + "Tipologia della clientela: Grande distribuzione, distribuzione organizzata e discount"

Totale spese per servizi = Spese per acquisti di servizi - Compensi corrisposti ai soci per l'attività di amministratore (società ed enti soggetti all'IRES) + Altri costi per servizi + Canoni per beni mobili acquisiti in dipendenza di contratti di locazione non finanziaria e di noleggio + Abbonamenti a riviste e giornali, acquisto di libri, spese per cancelleria, per omaggio a clienti ed articoli promozionali

Valore aggiunto = Ricavi + Aggi derivanti dalla vendita di generi soggetti ad aggio o ricavo fisso - [(Costo del venduto e per la produzione di servizi) + (Spese per acquisti di servizi - Compensi corrisposti ai soci per l'attività di amministratore (società ed enti soggetti all'IRES)) + Altri costi per servizi + Costo per il godimento di beni di terzi (canoni di locazione finanziaria e non finanziaria, di noleggio, ecc.) + (Oneri diversi di gestione ed altre componenti negative - "Utili spettanti agli associati in partecipazione con apporti di solo lavoro" - Maggiorazioni fiscali - Componenti negativi derivanti da trasferimenti di azienda o di rami di azienda - Minusvalenze derivanti da operazioni di riconversione produttiva, ristrutturazione o ridimensionamento produttivo, espropri o nazionalizzazioni di beni, alienazione di beni non strumentali all'attività produttiva)]

Valore dei beni strumentali mobili in proprietà e in leasing²³ = Valore dei beni strumentali - Valore relativo a beni acquisiti in dipendenza di contratti di locazione non finanziaria.

Valore dei beni strumentali mobili in proprietà, al netto dei beni di costo unitario non superiore a 516,46 euro = Valore dei beni strumentali - Valore relativo a beni acquisiti in dipendenza di contratti di locazione non finanziaria - Valore relativo a beni acquisiti in dipendenza di contratti di locazione finanziaria - Spese per l'acquisto di beni strumentali mobili di costo unitario non superiore a 516,46 euro

²² I criteri e le conclusioni dello studio sono riportati nell'apposito Decreto Ministeriale.

²³ La variabile è rideterminata in base alla durata dell'attività pari al numero di mesi di attività nel corso del periodo di imposta diviso 12.



ALLEGATO 2

NOTA TECNICA E METODOLOGICA

INDICE SINTETICO DI AFFIDABILITÀ FISCALE

AD05U

PRODUZIONE E CONSERVAZIONE DI CARNE



APPLICAZIONE DELL'ISA

L'indice sintetico di affidabilità fiscale (ISA) esprime un giudizio di sintesi sull'affidabilità dei comportamenti fiscali del soggetto.

L'ISA è calcolato come media aritmetica di un insieme d'indicatori elementari e rappresenta il posizionamento del contribuente rispetto a tali indicatori attribuendo al soggetto un valore di sintesi, in scala da 1 a 10, dei singoli indicatori elementari: più basso sarà il valore dell'indice, minore sarà l'affidabilità fiscale del soggetto, più alto sarà il valore, più alta sarà l'attendibilità fiscale del soggetto.

I contribuenti interessati possono indicare ulteriori componenti positivi non risultanti dalle scritture contabili, che concorrono al calcolo degli indicatori elementari, per migliorare il proprio profilo di affidabilità fiscale.

Le attività economiche oggetto dell'indice sintetico di affidabilità fiscale AD05U sono quelle relative ai seguenti codici ATECO 2007:

- 10.11.00 – Produzione di carne non di volatili e di prodotti della macellazione (attività dei mattatoi)
- 10.12.00 – Produzione di carne di volatili e prodotti della loro macellazione (attività dei mattatoi)
- 10.13.00 – Produzione di prodotti a base di carne (inclusa la carne di volatili)
- 10.85.01 – Produzione di piatti pronti a base di carne e pollame
- 10.89.01 – Produzione di estratti e succhi di carne

I criteri generali seguiti per la costruzione dell'indice sintetico di affidabilità fiscale AD05U sono riportati nell'**Allegato 71**.

Di seguito sono rappresentate le modalità di calcolo dell'indice sintetico di affidabilità fiscale AD05U per l'applicazione al singolo contribuente dal periodo di imposta 2018.



MODELLI DI BUSINESS

Ai fini della definizione degli indicatori elementari, i contribuenti interessati all'applicazione dell'ISA AD05U sono classificati in gruppi omogenei che presentano al loro interno caratteristiche il più possibile simili in termini di modalità di operare sul mercato in base al "Modello di Business" (MoB) adottato.

I modelli di business rappresentano la struttura della catena del valore alla base del processo di produzione del bene o del servizio e sono espressione delle differenze fondamentali che derivano dalle diverse combinazioni delle funzioni operative di impresa (produzione, logistica, commerciale).

Per l'ISA AD05U i MoB individuati sono i seguenti (la numerosità indicata è riferita alla base dati di costruzione, p.i. 2015):

- **MoB 1 – Imprese che operano prevalentemente in conto terzi e svolgono per lo più attività di macellazione** (Numerosità: 182);
- **MoB 2 – Imprese che operano prevalentemente in conto terzi ed effettuano soprattutto lavorazione di carni** (Numerosità: 401);
- **MoB 3 – Imprese che operano soprattutto in conto proprio ed effettuano prevalentemente produzione di salumi** (Numerosità: 638);
- **MoB 4 – Imprese operanti prevalentemente in conto proprio che effettuano soprattutto produzione di prosciutto cotto** (Numerosità: 226);
- **MoB 5 – Imprese operanti prevalentemente in conto proprio che effettuano per lo più prima lavorazione di carni** (Numerosità: 163);
- **MoB 6 – Imprese operanti soprattutto in conto proprio che svolgono per lo più la lavorazione di carni avicole e cunicole** (Numerosità: 82);
- **MoB 7 – Imprese operanti prevalentemente in conto terzi che effettuano soprattutto la produzione di prosciutto crudo** (Numerosità: 115).

Per la descrizione degli elementi che permettono l'assegnazione del contribuente ai MoB si rimanda al **Sub Allegato 2.A**.



INDICATORI ELEMENTARI

Gli indicatori elementari utilizzati ai fini del calcolo dell'indice sintetico di affidabilità fiscale per l'ISA AD05U sono differenziati **in due gruppi**:

1. **Indicatori elementari di affidabilità.** Tali indicatori individuano l'attendibilità di relazioni e rapporti tra grandezze di natura contabile e strutturale, tipici del settore e/o del modello organizzativo di riferimento, all'interno di specifici intervalli di valori su una scala da 1 a 10.

A questo gruppo appartengono gli indicatori elementari:


- Ricavi per addetto;
- Valore aggiunto per addetto;
- Reddito per addetto;
- Durata e decumulo delle scorte.

2. **Indicatori elementari di anomalia.** Tali indicatori segnalano la presenza di profili contabili e/o gestionali atipici rispetto al settore e/o al modello organizzativo di riferimento o evidenziano incongruenze riconducibili ad ingiustificati disallineamenti tra le informazioni dichiarate nei modelli di rilevazione dei dati per l'applicazione degli ISA, ovvero tra queste e le informazioni presenti nei modelli dichiarativi e/o in altre banche dati, con riferimento a diverse annualità d'imposta. Gli indicatori partecipano al calcolo dell'indice sintetico di affidabilità fiscale soltanto quando l'anomalia è presente; trattandosi di indicatori riferibili unicamente ad anomalie, il relativo punteggio di affidabilità fiscale viene misurato o con una scala da 1 a 5 o con il valore 1 che evidenzia la presenza di una grave anomalia.

A questo gruppo appartengono gli indicatori elementari suddivisi nelle successive 5 sezioni:

Gestione caratteristica:

- Costo del venduto e per la produzione di servizi negativo;
- Costo del venduto (relativo a prodotti soggetti ad aggio o ricavo fisso) negativo;
- Corrispondenza delle esistenze di prodotti finiti, materie prime e merci con le relative rimanenze;
- Corrispondenza delle esistenze di opere e servizi di durata ultrannuale con le relative rimanenze;
- Corrispondenza delle esistenze di opere e servizi di durata ultrannuale di cui all'art. 93 comma 5 del TUIR con le relative rimanenze;
- Corrispondenza delle esistenze di prodotti soggetti ad aggio o ricavo fisso con le relative rimanenze;
- Valorizzazione delle rimanenze finali o esistenze iniziali relative ad opere, forniture e servizi di durata ultrannuale di cui all'art. 93 comma 5 del TUIR;



- Corrispondenza delle giornate retribuite con il modello CU e i dati INPS;
- Copertura delle spese per dipendente;
- Analisi dell'apporto di lavoro delle figure non dipendenti;
- Assenza del numero di associati in partecipazione in presenza dei relativi utili;
- Incidenza dei costi residuali di gestione;
- Margine operativo lordo negativo;

Gestione dei beni strumentali:

- Incidenza degli ammortamenti;
- Incidenza dei costi per beni mobili acquisiti in dipendenza di contratti per locazione finanziaria;
- Assenza del valore dei beni strumentali;

Redditività:

- Reddito operativo negativo;
- Risultato ordinario negativo;
- Reddito negativo per più di un triennio;

Gestione extra-caratteristica:

- Incidenza degli accantonamenti;
- Incidenza degli oneri finanziari netti;

Attività non inerenti:

- Commercializzazione di prodotti acquistati da terzi non trasformati e/o non lavorati dall'impresa >50% dei ricavi.

Le formule delle variabili e degli indicatori sono riportate nel **Sub Allegato 2.D**.



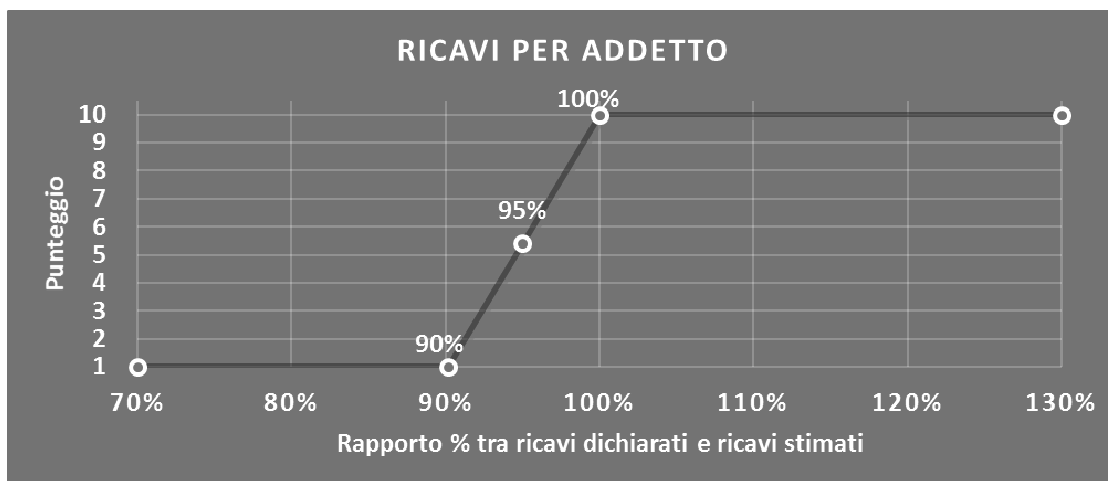
INDICATORI ELEMENTARI DI AFFIDABILITÀ

RICAVI PER ADDETTO

L'indicatore misura l'affidabilità dell'ammontare di ricavi che un'impresa consegue attraverso il processo produttivo con riferimento al contributo di ciascun addetto.

L'indicatore è calcolato come rapporto tra i ricavi dichiarati per addetto e i ricavi per addetto stimati.

A tale indicatore viene associato un punteggio che varia su una scala da 1 a 10. Quando i ricavi dichiarati sono maggiori o uguali rispetto a quelli stimati, ovvero il rapporto tra i ricavi dichiarati e i ricavi stimati presenta un valore pari o superiore ad 1, il punteggio assume valore 10; quando il citato rapporto presenta un valore pari o inferiore alla corrispondente soglia minima di riferimento¹, il punteggio assume valore 1; quando tale rapporto presenta un valore compreso nell'intervallo tra la soglia minima e massima di riferimento, il punteggio è modulato² fra 1 e 10. Nel seguente grafico, per semplicità di rappresentazione, i valori sono rappresentati in forma percentuale approssimata all'intero.



I ricavi stimati sono determinati sulla base di una funzione di regressione dei "Ricavi per addetto" i cui coefficienti e la relativa interpretazione sono riportati nel **Sub Allegato 2.B**.

La stima dei "Ricavi per addetto" è personalizzata per singolo contribuente sulla base di uno specifico "coefficiente individuale", che misura le differenze nella produttività delle imprese (ad esempio, dovute a diverse abilità manageriali, potere di mercato, ecc.) e che risulta calcolato sulla base dei dati delle otto annualità di imposta precedenti relativi al medesimo contribuente. I criteri per la determinazione del coefficiente individuale sono riportati nell'**Allegato 72**.

¹ La soglia minima di riferimento è pari a $\exp(-0,10326)$, ovvero l'esponenziale dell'errore standard (sigma), con segno negativo, dei residui della funzione di stima dei ricavi per addetto.

² $\text{Punteggio} = 1 + 9 \times \frac{[\text{indicatore} - \exp(-\text{sigma})]}{[1 - \exp(-\text{sigma})]}$

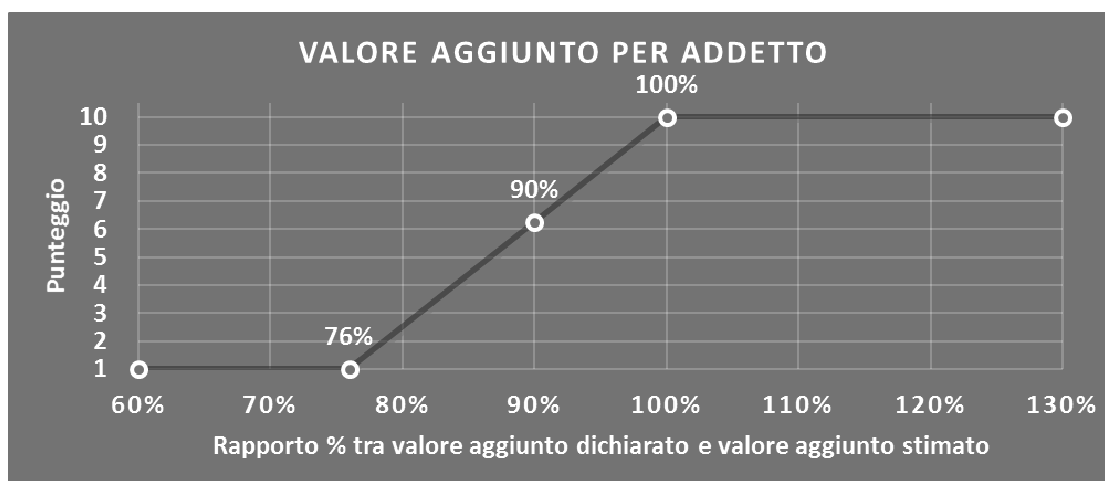


VALORE AGGIUNTO PER ADDETTO

L'indicatore misura l'affidabilità del valore aggiunto creato con riferimento al contributo di ciascun addetto.

L'indicatore è calcolato come rapporto tra il valore aggiunto dichiarato per addetto e il valore aggiunto per addetto stimato.

A tale indicatore viene associato un punteggio che varia su una scala da 1 a 10. Quando il valore aggiunto dichiarato è maggiore o uguale rispetto a quello stimato, ovvero il rapporto tra il valore aggiunto dichiarato e il valore aggiunto stimato presenta un valore pari o superiore ad 1, il punteggio assume valore 10; quando il citato rapporto presenta un valore pari o inferiore alla corrispondente soglia minima di riferimento³, il punteggio assume valore 1; quando tale rapporto presenta un valore compreso nell'intervallo tra la soglia minima e massima di riferimento, il punteggio è modulato⁴ fra 1 e 10. Nel seguente grafico, per semplicità di rappresentazione, i valori sono rappresentati in forma percentuale approssimata all'intero.



Il valore aggiunto stimato è determinato sulla base di una funzione di regressione del "Valore aggiunto per addetto" i cui coefficienti e la relativa interpretazione sono riportati nel **Sub Allegato 2.C**.

La stima del "Valore aggiunto per addetto" è personalizzata per singolo contribuente sulla base di uno specifico "coefficiente individuale", che misura le differenze nella produttività delle imprese (ad esempio, dovute a diverse abilità manageriali, potere di mercato, ecc.) e che risulta calcolato sulla base dei dati delle otto annualità di imposta precedenti relativi al medesimo contribuente. I criteri per la determinazione del coefficiente individuale sono riportati nell'**Allegato 72**.

³ La soglia minima di riferimento è pari a $\exp(-0,27499)$, ovvero l'esponenziale dell'errore standard (sigma), con segno negativo, dei residui della funzione di stima del valore aggiunto per addetto.

⁴ $\text{Punteggio} = 1 + 9 \times \left\{ \frac{[\text{indicatore} - \exp(-\text{sigma})]}{[1 - \exp(-\text{sigma})]} \right\}$

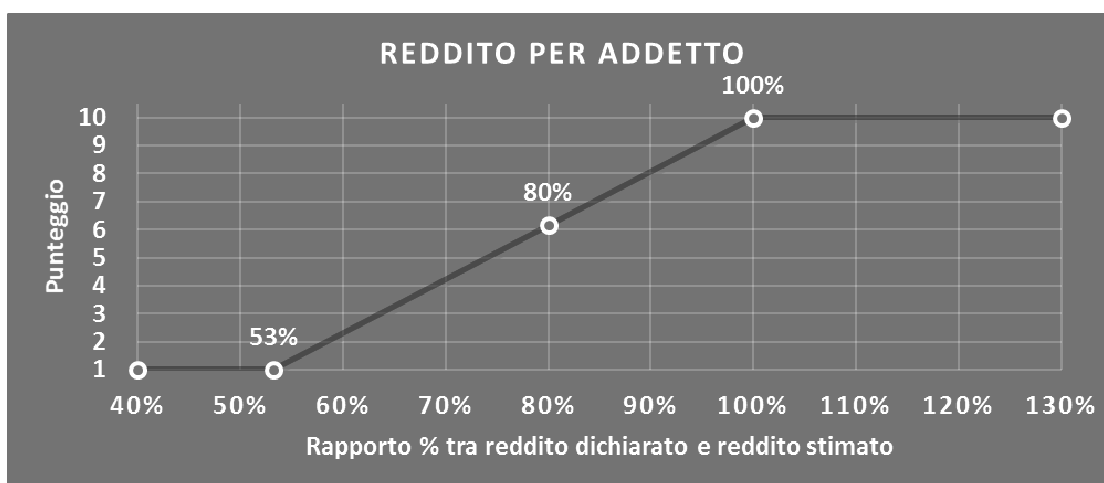


REDDITO PER ADDETTO

L'indicatore misura l'affidabilità del reddito che un'impresa realizza in un determinato periodo di tempo con riferimento al contributo di ciascun addetto.

L'indicatore è calcolato come rapporto tra il reddito dichiarato per addetto e il reddito per addetto stimato.

A tale indicatore viene associato un punteggio che varia su una scala da 1 a 10. Quando il reddito dichiarato è maggiore o uguale rispetto a quello stimato ovvero il rapporto tra reddito dichiarato e reddito stimato presenta un valore pari o superiore ad 1, il punteggio assume valore 10; quando il citato rapporto presenta un valore pari o inferiore alla corrispondente soglia minima di riferimento⁵ o il reddito dichiarato è negativo, il punteggio assume valore 1; quando tale rapporto presenta un valore compreso nell'intervallo tra la soglia minima e massima di riferimento, il punteggio è modulato⁶ fra 1 e 10. Nel seguente grafico, per semplicità di rappresentazione, i valori sono rappresentati in forma percentuale approssimata all'intero.



Il reddito stimato è pari alla somma del reddito dichiarato e dell'eventuale maggior valore aggiunto stimato.

DURATA E DECUMULO DELLE SCORTE

L'indicatore "Durata e decumulo delle scorte" è un indicatore composito costituito dalla media semplice dei punteggi dei due indicatori elementari "Durata delle scorte" e "Decumulo delle scorte".

⁵ La soglia minima di riferimento è pari a $\exp(-0,62935)$, ovvero l'esponenziale della deviazione standard (sigma), con segno negativo, del logaritmo del rapporto tra reddito per addetto dichiarato e reddito per addetto dichiarato più la differenza tra valore aggiunto per addetto stimato e dichiarato.

⁶ $\text{Punteggio} = 1 + 9 \times \left\{ \frac{[\text{indicatore} - \exp(-\text{sigma})]}{[1 - \exp(-\text{sigma})]} \right\}$



- **DURATA DELLE SCORTE**

L'indicatore misura i giorni di permanenza media delle scorte in magazzino.

A tale indicatore viene associato un punteggio che varia su una scala da 1 a 10. Quando la "Durata delle scorte" presenta un valore pari o inferiore alla soglia minima di riferimento (ad es. **30 giorni** per il MoB 3), il punteggio assume valore 10; quando la durata delle scorte presenta un valore pari o superiore alla corrispondente soglia massima di riferimento (ad es. **210 giorni** per il MoB 3), il punteggio assume valore 1; quando la durata delle scorte presenta un valore compreso nell'intervallo tra la soglia minima e massima di riferimento, il punteggio è modulato⁷ fra 1 e 10.



I dati riportati nel grafico sono riferiti al MoB 3.

Le soglie di riferimento (espresse in numero di giorni) sono differenziate per "Modello di Business" come di seguito riportato:

	Modalità di distribuzione	Soglia minima	Soglia massima
MoB 1	Tutti i soggetti	8	30
MoB 2	Tutti i soggetti	8	60
MoB 3	Tutti i soggetti	30	210
MoB 4	Tutti i soggetti	30	170
MoB 5	Tutti i soggetti	30	180
MoB 6	Tutti i soggetti	8	120
MoB 7	Tutti i soggetti	90	720

Per ogni singolo soggetto, i valori soglia sono ottenuti come media, ponderata con le relative probabilità di appartenenza, dei valori di riferimento individuati per gruppo omogeneo.

⁷ Punteggio = 10 - 9×[(indicatore - soglia minima)/(soglia massima - soglia minima)]



- **DECUMULO DELLE SCORTE**

L'indicatore di "Decumulo delle scorte" fornisce una misura dello smobilizzo delle giacenze di magazzino nel corso dell'anno.


A tale indicatore viene associato un punteggio che varia su una scala da 1 a 10. Quando il "Decumulo delle scorte" presenta un valore pari o inferiore alla soglia minima di riferimento, pari a **zero**, il punteggio assume valore 1; quando il "Decumulo delle scorte" presenta un valore pari o superiore alla corrispondente soglia massima di riferimento (**0,20**), il punteggio assume valore 10; quando il "Decumulo delle scorte" presenta un valore compreso nell'intervallo tra la soglia minima e massima di riferimento, il punteggio è modulato⁸ fra 1 e 10. Nel seguente grafico, per semplicità di rappresentazione, i valori sono rappresentati in forma percentuale.



L'indicatore di "Decumulo delle scorte" è **applicato** quando il suo punteggio è superiore al punteggio dell'indicatore "Durata delle scorte".

In caso di inapplicabilità dell'indicatore "Decumulo delle scorte", il punteggio dell'indicatore composito "Durata e decumulo delle scorte" sarà pari a quello del solo indicatore "Durata delle scorte".

⁸ Punteggio = 1 + 9 × (indicatore/0,20)



INDICATORI ELEMENTARI DI ANOMALIA

GESTIONE CARATTERISTICA

COSTO DEL VENDUTO E PER LA PRODUZIONE DI SERVIZI NEGATIVO

L'indicatore evidenzia situazioni di anomalia relative al costo del venduto e per la produzione di servizi.

Nel caso in cui tale costo sia negativo, l'indicatore è **applicato** e il relativo punteggio assume valore 1.

COSTO DEL VENDUTO (RELATIVO A PRODOTTI SOGGETTI AD AGGIO O RICAVO FISSO) NEGATIVO

L'indicatore evidenzia situazioni di anomalia concernenti il costo del venduto relativo a prodotti soggetti ad aggio o ricavo fisso.

Nel caso in cui tale costo sia negativo, l'indicatore è **applicato** e il relativo punteggio assume valore 1.

CORRISPONDENZA DELLE ESISTENZE DI PRODOTTI FINITI, MATERIE PRIME E MERCI CON LE RELATIVE RIMANENZE

L'indicatore monitora la corrispondenza tra il valore delle "Esistenze iniziali relative a merci, prodotti finiti, materie prime e sussidiarie, semilavorati e ai servizi non di durata ultrannuale (escluse quelle relative a prodotti soggetti ad aggio o ricavo fisso)" e le relative rimanenze finali dichiarate per il periodo di imposta precedente.

Nel caso in cui la differenza, in valore assoluto, tra i due importi sia superiore a 100 euro più il 5% delle rimanenze finali dell'anno precedente, l'indicatore è **applicato** e il relativo punteggio assume valore 1.

L'indicatore è **applicabile** solo se per il periodo di imposta precedente il contribuente ha applicato gli indici sintetici di affidabilità fiscale o gli studi di settore per una attività di impresa.

CORRISPONDENZA DELLE ESISTENZE DI OPERE E SERVIZI DI DURATA ULTRANNUALE CON LE RELATIVE RIMANENZE

L'indicatore monitora la corrispondenza tra il valore delle "Esistenze iniziali relative ad opere, forniture e servizi di durata ultrannuale" e le relative rimanenze finali dichiarate per il periodo di imposta precedente.

Nel caso in cui la differenza, in valore assoluto, tra i due importi sia superiore a 100 euro più il 5% delle rimanenze finali dell'anno precedente, l'indicatore è **applicato** e il relativo punteggio assume valore 1.



L'indicatore è **applicabile** solo se per il periodo di imposta precedente il contribuente ha applicato gli indici sintetici di affidabilità fiscale o gli studi di settore per una attività di impresa.

CORRISPONDENZA DELLE ESISTENZE DI OPERE E SERVIZI DI DURATA ULTRANNUALE DI CUI ALL'ART. 93 COMMA 5 DEL TUIR CON LE RELATIVE RIMANENZE

L'indicatore monitora la corrispondenza tra il valore delle "Esistenze iniziali relative ad opere, forniture e servizi di durata ultrannuale di cui all'art. 93, comma 5, del TUIR" e le relative rimanenze finali dichiarate per il periodo di imposta precedente.

Nel caso in cui la differenza, in valore assoluto, tra i due importi sia superiore a 100 euro più il 5% delle rimanenze finali dell'anno precedente, l'indicatore è **applicato** e il relativo punteggio assume valore 1.

L'indicatore è **applicabile** solo se per il periodo di imposta precedente il contribuente ha applicato gli indici sintetici di affidabilità fiscale o gli studi di settore per una attività di impresa.

CORRISPONDENZA DELLE ESISTENZE DI PRODOTTI SOGGETTI AD AGGIO O RICAVO FISSO CON LE RELATIVE RIMANENZE

L'indicatore monitora la corrispondenza tra il valore delle "Esistenze iniziali relative a prodotti soggetti ad aggio o ricavo fisso" e le relative rimanenze finali dichiarate per il periodo di imposta precedente.

Nel caso in cui la differenza, in valore assoluto, tra i due importi sia superiore a 100 euro più il 5% delle rimanenze finali dell'anno precedente, l'indicatore è **applicato** e il relativo punteggio assume valore 1.

L'indicatore è **applicabile** solo se per il periodo di imposta precedente il contribuente ha applicato gli indici sintetici di affidabilità fiscale o gli studi di settore per una attività di impresa.

VALORIZZAZIONE DELLE RIMANENZE FINALI O ESISTENZE INIZIALI RELATIVE AD OPERE, FORNITURE E SERVIZI DI DURATA ULTRANNUALE DI CUI ALL'ART. 93 COMMA 5 DEL TUIR

L'indicatore monitora l'anomala compilazione, per questo settore economico, delle rimanenze finali o esistenze iniziali relative ad opere, forniture e servizi di durata ultrannuale di cui all'art. 93 comma 5 del TUIR.

In presenza di tale anomalia, l'indicatore è **applicato** e il relativo punteggio assume valore 1.



CORRISPONDENZA DELLE GIORNATE RETRIBUITE CON IL MODELLO CU E I DATI INPS

L'indicatore controlla il numero di giornate retribuite relative ai dipendenti, dichiarate nel quadro A del modello di rilevazione dei dati, con l'analogo dato desumibile dagli archivi della Certificazione Unica (CU) e UNIEMENS-INPS.

L'indicatore è **applicabile** solo per i soggetti che rispettano le seguenti condizioni:

- sono contemporaneamente presenti in entrambe le banche dati esterne (CU e UNIEMENS-INPS);
- non indicano nel modello di rilevazione dei dati forme di lavoro dipendente a tempo parziale e di apprendistato;
- dichiarano nel modello di rilevazione dei dati "Mesi di attività nel corso del periodo di imposta" non superiori a 12.

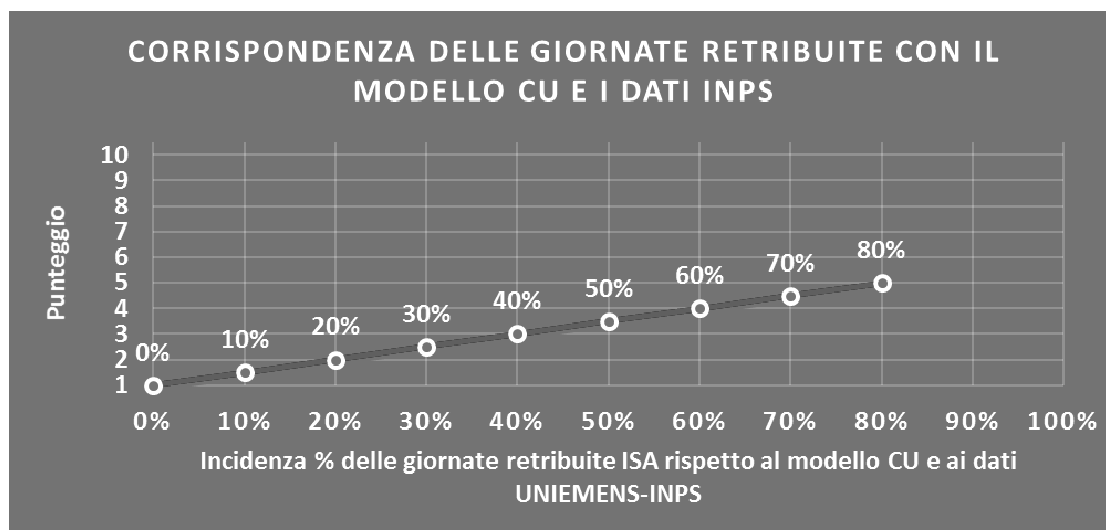
Il valore di riferimento è il minimo tra le giornate retribuite dichiarate nel modello CU (normalizzate a 312 giorni) e le giornate retribuite dichiarate ai fini UNIEMENS-INPS.

L'indicatore è **calcolato** come rapporto percentuale tra il numero delle giornate retribuite dichiarate nel quadro A del modello di rilevazione dei dati e il valore di riferimento.

L'indicatore è **applicato** quando presenta un valore non superiore alla soglia massima di riferimento (**80%**) e la differenza tra le giornate di riferimento e le giornate retribuite dichiarate nel quadro A del modello di rilevazione dei dati è superiore al seguente valore:

$$52 \text{ giorni} + 20\% \text{ del valore di riferimento} + 312 \times \text{Numero Soci Amministratori}$$

Il punteggio è modulato⁹ fra 1 e 5, come da grafico seguente.



⁹ Punteggio = 1 + 4 × (indicatore / 80)



COPERTURA DELLE SPESE PER DIPENDENTE

L'indicatore verifica che l'impresa generi un valore aggiunto per addetto coerente con le spese per dipendente.

L'indicatore è **calcolato** come rapporto tra le spese per dipendente e il valore aggiunto (al netto delle spese per prestazioni rese da professionisti esterni) per addetto¹⁰. Le spese per dipendente sono calcolate come rapporto tra le "Spese per lavoro dipendente e per altre prestazioni diverse da lavoro dipendente afferenti l'attività dell'impresa", al netto delle "Spese per prestazioni rese da professionisti esterni", delle "Spese per collaboratori coordinati e continuativi" e delle "Spese per compensi corrisposti ai soci per l'attività di amministratore (società di persone)", e il numero dipendenti.

Nel caso in cui il rapporto tra le spese per dipendente e il valore aggiunto (al netto delle spese per prestazioni rese da professionisti esterni) per addetto assuma valori superiori all'unità l'indicatore è **applicato** e il relativo punteggio assume valore 1.

ANALISI DELL'APPORTO DI LAVORO DELLE FIGURE NON DIPENDENTI

L'indicatore monitora la corretta compilazione dell'apporto di lavoro delle figure non dipendenti.

A tal fine, per ciascuna figura di addetto non dipendente (collaboratori familiari, familiari diversi, associati in partecipazione, soci amministratori, soci non amministratori) e a seconda della natura giuridica dell'impresa di appartenenza, è stato definito un valore percentuale minimo di apporto di lavoro per addetto, differenziato per numero di addetti per figura di addetto non dipendente (si veda la tabella seguente).

Tale valore rappresenta la soglia minima di riferimento dell'apporto di lavoro delle figure non dipendenti.

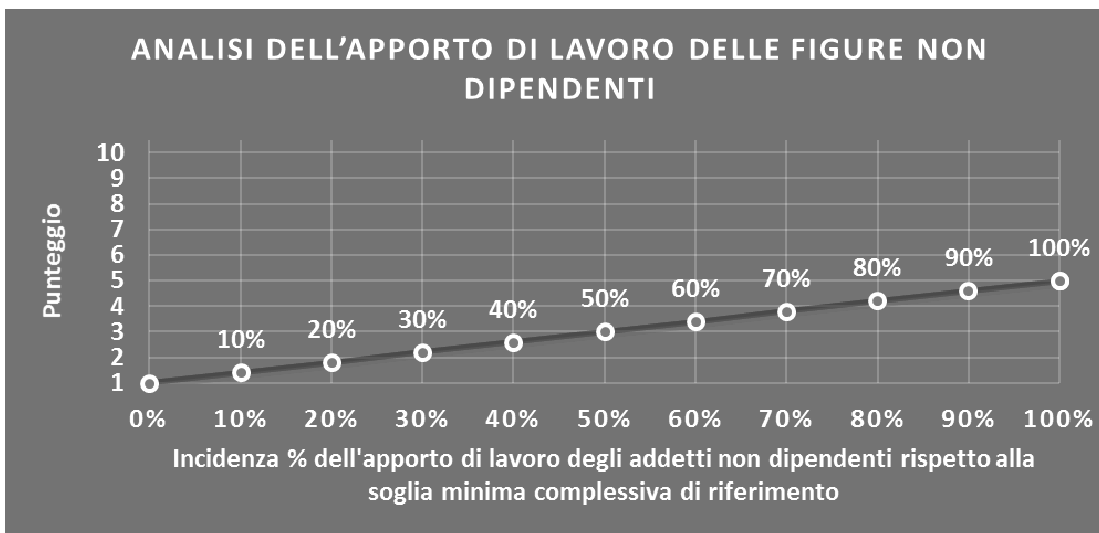
¹⁰ Quando il denominatore dell'indicatore "Copertura delle spese per dipendente" è non positivo, l'indicatore **non è applicato**.




Soglia minima percentuale di apporto di lavoro per addetto delle figure non dipendenti

NATURA GIURIDICA	Numero addetti per figura	COLLABORATORI FAMILIARI	FAMILIARI DIVERSI	ASSOCIATI IN PARTECIPAZIONE	SOCI AMMINISTRATORI	SOCI NON AMMINISTRATORI
PERSONE FISICHE	1	50	30	10		
PERSONE FISICHE	2	50	30	8		
PERSONE FISICHE	3	50	30	5		
PERSONE FISICHE	4	50	30	3		
PERSONE FISICHE	5	50	30	2		
PERSONE FISICHE	>5	50	30	1		
SOCIETA' DI PERSONE	1		30	10	100	20
SOCIETA' DI PERSONE	2		30	8	75	15
SOCIETA' DI PERSONE	3		30	5	67	13
SOCIETA' DI PERSONE	4		30	3	63	13
SOCIETA' DI PERSONE	5		30	2	60	8
SOCIETA' DI PERSONE	>5		30	1	50	4
SOCIETA' DI CAPITALI E ENTI NON COMMERCIALI	1		30	10	50	10
SOCIETA' DI CAPITALI E ENTI NON COMMERCIALI	2		30	8	38	8
SOCIETA' DI CAPITALI E ENTI NON COMMERCIALI	3		30	5	33	5
SOCIETA' DI CAPITALI E ENTI NON COMMERCIALI	4		30	3	31	3
SOCIETA' DI CAPITALI E ENTI NON COMMERCIALI	5		30	2	28	2
SOCIETA' DI CAPITALI E ENTI NON COMMERCIALI	>5		30	1	16	1

Nel caso in cui la percentuale complessiva di apporto di lavoro degli addetti non dipendenti dichiarata sia inferiore alla soglia minima complessiva di riferimento, l'indicatore è **applicato** e il relativo punteggio¹¹ assume un valore compreso tra 1 e 5, come da grafico successivo.



¹¹ Punteggio = 1+4×(apporto di lavoro degli addetti non dipendenti/soglia minima complessiva di riferimento)



ASSENZA DEL NUMERO DI ASSOCIATI IN PARTECIPAZIONE IN PRESENZA DEI RELATIVI UTILI

L'indicatore evidenzia situazioni di anomalia nei casi di mancata dichiarazione dell'apporto di lavoro degli "Associati in partecipazione" in presenza degli "Utili spettanti agli associati in partecipazione con apporti di solo lavoro".

Nel caso in cui si verifichi tale anomalia, l'indicatore è **applicato** e il relativo punteggio assume valore 1.

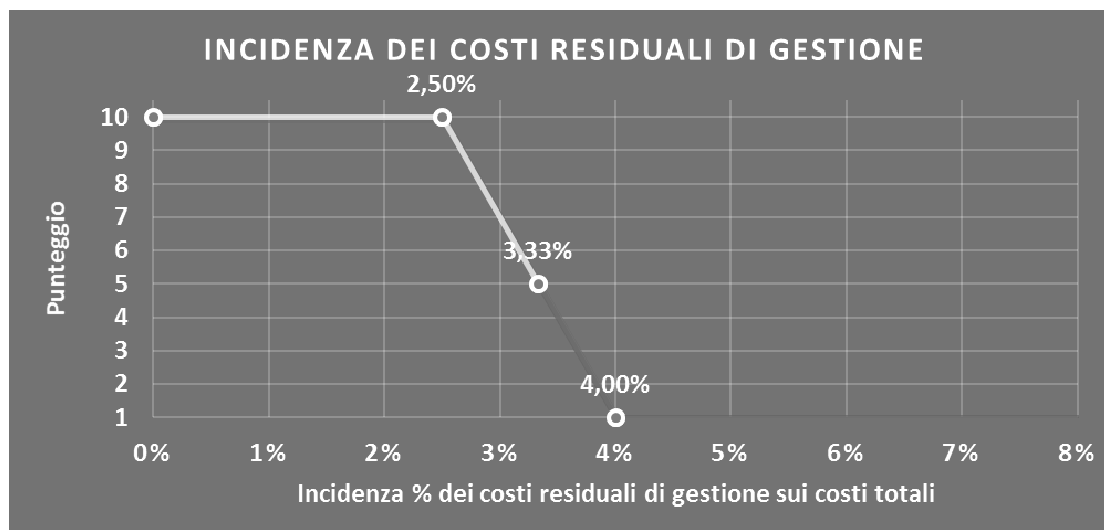
INCIDENZA DEI COSTI RESIDUALI DI GESTIONE

L'indicatore verifica che le voci di costo relative agli oneri diversi di gestione e alle altre componenti negative costituiscano una plausibile componente residuale di costo.

L'indicatore è **calcolato** come rapporto percentuale tra i costi residuali di gestione e i costi totali.

Qualora i costi totali siano uguali a zero, l'indicatore non è **applicabile**.

All'indicatore "Incidenza dei costi residuali di gestione" viene associato un punteggio che varia su una scala da 1 a 10. Quando l'indicatore presenta un valore pari o inferiore alla corrispondente soglia minima di riferimento (ad es. **2,50%** per il Mob 1), il punteggio assume valore 10; quando l'indicatore presenta un valore pari o superiore alla corrispondente soglia massima di riferimento (ad es. **4,00%** per il MoB 1), il punteggio assume valore 1; quando l'indicatore presenta un valore compreso nell'intervallo tra la soglia minima e massima di riferimento, il punteggio è modulato¹² fra 1 e 10.



Le soglie di riferimento (in percentuale) sono differenziate per "Modello di Business" come di seguito riportato:

¹² Punteggio = $10 - 9 \times \frac{(\text{indicatore} - \text{soglia minima})}{(\text{soglia massima} - \text{soglia minima})}$



	Modalità di distribuzione	Soglia minima	Soglia massima
MoB 1	Tutti i soggetti	2,50	4,00
MoB 2	Tutti i soggetti	2,50	3,00
MoB 3	Tutti i soggetti	2,50	3,00
MoB 4	Tutti i soggetti	2,50	3,00
MoB 5	Tutti i soggetti	2,50	3,00
MoB 6	Tutti i soggetti	2,50	3,00
MoB 7	Tutti i soggetti	2,50	3,00

Per ogni singolo soggetto, i valori soglia sono ottenuti come media, ponderata con le relative probabilità di appartenenza, dei valori di riferimento individuati per gruppo omogeneo.

L'indicatore è **applicato** quando il relativo punteggio è non superiore a 5.

MARGINE OPERATIVO LORDO NEGATIVO

L'indicatore evidenzia situazioni di anomalia relative al margine operativo lordo.

Nel caso in cui detto margine sia negativo e il valore aggiunto sia positivo, l'indicatore è **applicato** e il relativo punteggio assume valore 1.

GESTIONE DEI BENI STRUMENTALI

INCIDENZA DEGLI AMMORTAMENTI

L'indicatore verifica la coerenza tra ammortamenti per beni mobili strumentali e relativo valore.

L'indicatore è **calcolato** come rapporto percentuale tra gli ammortamenti per beni mobili strumentali, al netto dei beni di costo unitario non superiore a 516,46 euro, e il valore dei beni strumentali mobili in proprietà, al netto dei beni di costo unitario non superiore a 516,46 euro, parametrato alla quota di mesi di attività nel corso del periodo di imposta (numero di mesi di attività nel corso del periodo di imposta/12).

Nel caso in cui il valore dell'indicatore sia pari o superiore al valore della soglia massima di riferimento (**25%**), l'indicatore è **applicato** e il relativo punteggio assume valore 1.

Qualora l'importo degli ammortamenti per beni mobili strumentali, al netto dei beni di costo unitario non superiore a 516,46 euro, sia positivo, il valore dei beni strumentali mobili in proprietà, al netto dei beni di costo unitario non superiore a 516,46 euro, sia pari a zero, l'indicatore è **applicato** e il relativo punteggio assume valore 1.



INCIDENZA DEI COSTI PER BENI MOBILI ACQUISITI IN DIPENDENZA DI CONTRATTI PER LOCAZIONE FINANZIARIA

L'indicatore verifica la coerenza tra canoni di leasing e valore dei relativi beni strumentali acquisiti in leasing.

L'indicatore è **calcolato** come rapporto percentuale tra i "Canoni per beni mobili acquisiti in dipendenza di contratti di locazione finanziaria, ad esclusione dei canoni di leasing fiscalmente deducibili oltre il periodo di durata del contratto", e il "Valore dei beni strumentali mobili relativo a beni acquisiti in dipendenza di contratti di locazione finanziaria", parametrato alla quota di mesi di attività nel corso del periodo di imposta (numero di mesi di attività nel corso del periodo di imposta/12).

Nel caso in cui il valore dell'indicatore sia pari o superiore al valore della soglia massima di riferimento (**55%**), l'indicatore è **applicato** e il relativo punteggio assume valore 1.

Qualora i "Canoni per beni mobili acquisiti in dipendenza di contratti di locazione finanziaria, ad esclusione dei canoni di leasing fiscalmente deducibili oltre il periodo di durata del contratto", siano positivi e il "Valore dei beni strumentali mobili relativo a beni acquisiti in dipendenza di contratti di locazione finanziaria" sia pari a zero, l'indicatore è **applicato** e il relativo punteggio assume valore 1.

ASSENZA DEL VALORE DEI BENI STRUMENTALI

L'indicatore evidenzia situazioni di anomalia nei casi di mancata dichiarazione, nel modello di rilevazione dei dati, del valore dei beni strumentali in presenza di beni strumentali indicati nello stesso modello.

Qualora si verifichi tale anomalia, l'indicatore è **applicato** e il relativo punteggio assume valore 1.

Di seguito viene riportato l'elenco delle variabili relative ai beni strumentali utilizzate per il calcolo dell'indicatore:

- Celle frigorifere;
- Bilance automatiche;
- Piastra mobile per siringatura;
- Serbatoio per salamoia con agitatore;
- Zangola refrigerata e sottovuoto;
- Zangola impastatrice;
- Stampi per cottura;
- Tunnel sottovuoto;
- Vasche di cottura;
- Armadio a vapore;



- Termosaldatrice sottovuoto;
- Cutter;
- Tritacarne;
- Affettatrice;
- Riempitrice;
- Impastatrice;
- Centrifuga;
- Ambienti condizionati per la preparazione e/o lavorazione;
- Impianto di confezionamento;
- Automezzi con massa complessiva a pieno carico (escluse le autovetture) fino a t. 3,5 – Refrigerati;
- Automezzi con massa complessiva a pieno carico (escluse le autovetture) fino a t. 3,5 - Non Refrigerati;
- Automezzi con massa complessiva a pieno carico (escluse le autovetture) compresa tra t. 3,5 e t. 12 – Refrigerati;
- Automezzi con massa complessiva a pieno carico (escluse le autovetture) compresa tra t. 3,5 e t. 12 - Non Refrigerati;
- Automezzi con massa complessiva a pieno carico (escluse le autovetture) superiore a t. 12 – Refrigerati;
- Automezzi con massa complessiva a pieno carico (escluse le autovetture) superiore a t. 12 - Non Refrigerati;
- Beni mobili strumentali ad esclusione dei beni acquisiti in dipendenza di contratti di locazione non finanziaria distinti per classi di età: oltre 9 anni;
- Beni mobili strumentali ad esclusione dei beni acquisiti in dipendenza di contratti di locazione non finanziaria distinti per classi di età: da 5 a 9 anni;
- Beni mobili strumentali ad esclusione dei beni acquisiti in dipendenza di contratti di locazione non finanziaria distinti per classi di età: fino a 4 anni;
- Valore dei beni mobili strumentali immessi nell'attività per la prima volta nel periodo d'imposta ad esclusione di quelli acquisiti in dipendenza di contratti di locazione non finanziaria.

REDDITIVITÀ

REDDITO OPERATIVO NEGATIVO

L'indicatore intercetta le situazioni in cui il reddito operativo è minore di zero.

Qualora si verifichi questa condizione e il margine operativo lordo sia positivo, l'indicatore è **applicato** e il relativo punteggio assume valore 1.



RISULTATO ORDINARIO NEGATIVO

L'indicatore intercetta le situazioni in cui il risultato ordinario è minore di zero.

Qualora si verifichi questa condizione, l'indicatore è **applicato** e il relativo punteggio assume valore 1.

REDDITO NEGATIVO PER PIÙ DI UN TRIENNIO

L'indicatore monitora situazioni di reddito¹³ negativo ripetute negli anni.

L'indicatore è **applicato** quando, prendendo a riferimento gli ultimi 8 periodi d'imposta, in almeno 4 annualità, anche non consecutive, è dichiarato reddito negativo.

Il punteggio è pari a:

- 5 se il reddito è negativo per 4 annualità;
- 4 se il reddito è negativo per 5 annualità;
- 3 se il reddito è negativo per 6 annualità;
- 2 se il reddito è negativo per 7 annualità;
- 1 se il reddito è negativo per 8 annualità.

GESTIONE EXTRA-CARATTERISTICA

INCIDENZA DEGLI ACCANTONAMENTI

L'indicatore verifica la plausibilità degli accantonamenti rispetto alla capacità dell'impresa di produrre reddito attraverso la propria gestione caratteristica.

L'indicatore è **calcolato** come rapporto percentuale tra gli "Accantonamenti" e il margine operativo lordo.

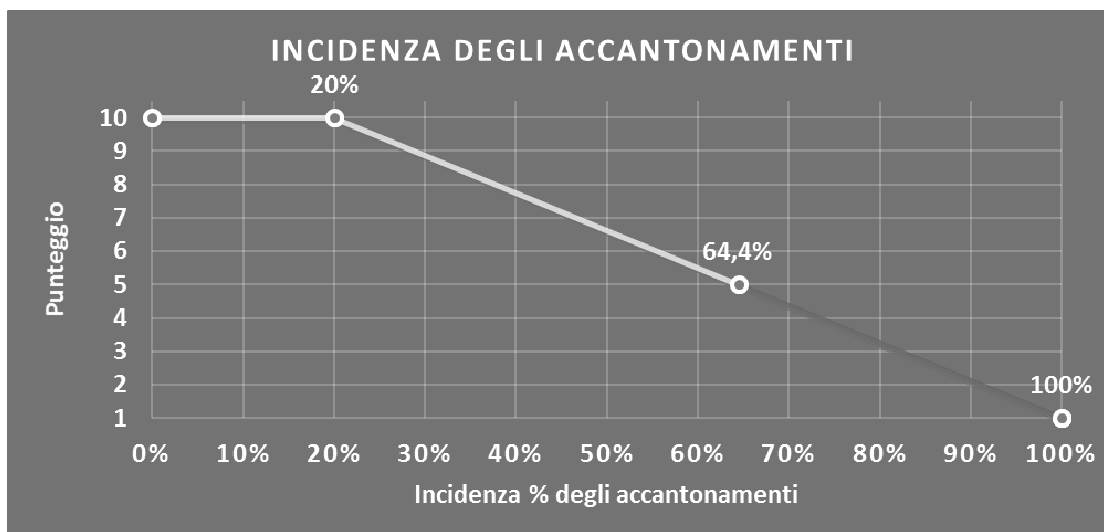
Qualora gli "Accantonamenti" siano uguali a zero, l'indicatore non è **applicabile**.

All'indicatore "Incidenza degli accantonamenti" viene associato un punteggio che varia su una scala da 1 a 10. Quando l'indicatore presenta un valore pari o inferiore alla corrispondente soglia minima di riferimento (**20%**), il punteggio assume valore 10; quando l'indicatore presenta un valore pari o superiore alla corrispondente soglia massima di riferimento (**100%**), il punteggio assume valore 1; quando l'indicatore presenta un valore compreso nell'intervallo tra la soglia minima e massima di riferimento, il punteggio è modulato¹⁴ fra 1 e 10.

¹³ Per i periodi d'imposta fino al 2017 il reddito da prendere a riferimento è pari a: "Reddito d'impresa (o perdita)" + i compensi corrisposti ai soci per l'attività di amministratore relativi a società di persone, società ed enti soggetti all'IRES + gli "Utili spettanti agli associati in partecipazione con apporti di solo lavoro" + i beni distrutti o sottratti + le maggiorazioni delle quote di ammortamento e dei canoni di locazione finanziaria

¹⁴ Punteggio = $10 - 9 \times [(indicatore - soglia\ minima)/(soglia\ massima - soglia\ minima)]$





L'indicatore è **applicato** quando il relativo punteggio è non superiore a 5.

Qualora il margine operativo lordo sia non positivo, l'indicatore è **applicato** ed assume punteggio pari ad 1.

INCIDENZA DEGLI ONERI FINANZIARI NETTI


L'indicatore valuta la plausibilità dell'indebitamento finanziario dell'impresa, permettendo di evidenziare eventuali squilibri tra gestione operativa e finanziaria.

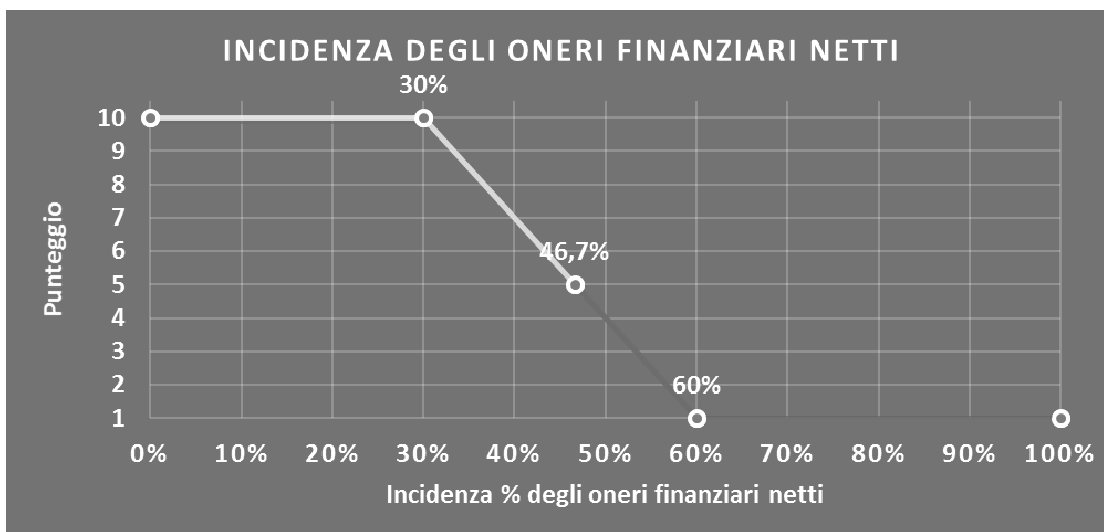
L'indicatore è **calcolato** come rapporto percentuale tra gli oneri finanziari netti e il reddito operativo.

Qualora gli oneri finanziari netti siano uguali a zero, l'indicatore non è **applicabile**.

All'indicatore "Incidenza degli oneri finanziari netti" viene associato un punteggio che varia su una scala da 1 a 10. Quando l'indicatore presenta un valore pari o inferiore alla corrispondente soglia minima di riferimento (**30%**), il punteggio assume valore 10; quando l'indicatore presenta un valore pari o superiore alla corrispondente soglia massima di riferimento (**60%**), il punteggio assume valore 1; quando l'indicatore presenta un valore compreso nell'intervallo tra la soglia minima e massima di riferimento, il punteggio è modulato¹⁵ fra 1 e 10.

¹⁵ Punteggio = 10 - 9 × [(indicatore - soglia minima)/(soglia massima - soglia minima)]





L'indicatore è **applicato** quando il relativo punteggio è non superiore a 5.

Qualora il reddito operativo sia non positivo, l'indicatore è **applicato** ed assume punteggio pari ad 1.


ATTIVITÀ NON INERENTI

Gli indicatori di questa tipologia individuano situazioni in cui il contribuente svolge in prevalenza attività economiche non rientranti nell'ambito di applicazione dell'ISA di riferimento.

Di seguito è riportato l'indicatore elementare di anomalia relativo alle attività non inerenti.

COMMERCIALIZZAZIONE DI PRODOTTI ACQUISTATI DA TERZI NON TRASFORMATI E/O NON LAVORATI DALL'IMPRESA >50% DEI RICAVI

Qualora il contribuente abbia indicato di derivare più del 50% dei ricavi dalla "Commercializzazione di prodotti acquistati da terzi non trasformati e/o non lavorati dall'impresa", l'indicatore è **applicato** e il punteggio è pari a 1.



SUB ALLEGATI

SUB ALLEGATO 2.A - ASSEGNAZIONE AI MOB

In fase di applicazione, per l'assegnazione dei contribuenti ai MoB viene utilizzata una combinazione di due tecniche statistiche di tipo multivariato (analisi fattoriali e modelli di mistura finita) che utilizza le seguenti variabili:


Analisi fattoriale	Nome variabile	Descrizione variabile
Le competenze di processo	FASE_INT_RIEMPIMENTO_SN	Fasi della produzione e/o lavorazione: Riempimento budelli – svolta internamente
	FASE_INT_ASCIUGAT_SN	Fasi della produzione e/o lavorazione: Asciugamento – svolta internamente
	FASE_INT_STAGIONAT_SN	Fasi della produzione e/o lavorazione: Stagionatura - svolta internamente
	FASE_INT_TAGLIO_SN	Fasi della produzione e/o lavorazione: Taglio-macinatura – svolta internamente
	QE_TRITACARNE_N	Beni Strumentali: Tritacarne
	QE_RIEMPITRICE_N	Beni Strumentali: Riempitrice
	QE_IMPASTATRICE_N	Beni Strumentali: Impastatrice
	FASE_INT_MARCHIATURA_SN	Fasi della produzione e/o lavorazione: Marchiatura - svolta internamente
	FASE_INT_SUGNATURA_SN	Fasi della produzione e/o lavorazione: Sugnatura/Stuccatura – svolta internamente
	FASE_INT_SALATURA_SN	Fasi della produzione e/o lavorazione: Salatura a secco/Dissalatura /Toelettatura - svolta internamente
	FASE_INT_SEZIONAM_SN	Fasi della produzione e/o lavorazione: Sezionamento o taglio – svolta internamente
	FASE_INT_DISOSSO_SN	Fasi della produzione e/o lavorazione: Disosso di carni fresche e congelate - svolta internamente
	FASE_INT_MACELLAZ_SN	Fasi della produzione e/o lavorazione: Macellazione – svolta internamente
	FASE_INT_SALAMOIA_SN	Fasi della produzione e/o lavorazione: Salamoitura – svolta internamente
	FASE_INT_ZANGOLATURA_SN	Fasi della produzione e/o lavorazione: Zangolatura - svolta internamente
	FASE_INT_STAMPAGGIO_SN	Fasi della produzione e/o lavorazione: Stampaggio/Disaerazione/Cottura-formatura - svolta internamente
	FASE_INT_STUFATURA_SN	Fasi della produzione e/o lavorazione: Stufatura - svolta internamente
	QE_PIASTRA_SIRING_N	Beni Strumentali: Piastra mobile per siringatura
	QE_SALAMOIA_N	Beni Strumentali: Serbatoio per salamoia con agitatore
	QE_ZANGOLA_REFRIG_N	Beni Strumentali: Zangola refrigerata e sottovuoto
QE_STAMPO_COTTURA_N	Beni Strumentali: Stampi per cottura	
QE_ARMADIO_VAPORE_N	Beni Strumentali: Armadio a vapore	
Il portafoglio prodotti	MERCE_SELVAG_PREV_P	Prodotti ottenuti e/o lavorati: Carni avicole, cunicole e selvaggina e prodotti della loro lavorazione prevalente
	MERCE_TAGL_ANAT_PREV_P	Prodotti ottenuti e/o lavorati: Tagli anatomici prevalente
	MERCE_MEZZENE_PREV_P	Prodotti ottenuti e/o lavorati: Mezzene prevalente



La relazione con l'impresa committente	QCD_PROD_CT_P	Produzione e/o lavorazione conto terzi
	NUM_COM1_SN	Monocommittente
	MATPROD_TZ_P	Totale Materie prime lavorate di proprietà di terzi
	QCD_RICAVI_COMMIT_PRINC_P	Percentuale dei ricavi provenienti dal committente principale

Sulla base di tali variabili, il contribuente viene assegnato ad uno o più MoB attraverso l'attribuzione di una probabilità di appartenenza, come descritto nell'**Allegato 71**.

Le matrici ed i vettori per il calcolo delle probabilità di appartenenza ai MoB sono riportati nell'**Allegato 73**.



SUB ALLEGATO 2.B – FUNZIONE “RICAVI PER ADDETTO”

Di seguito viene riportato l'elenco delle variabili e dei coefficienti della funzione di regressione “Ricavi per addetto”, con la spiegazione dei coefficienti

VARIABILI	COEFFICIENTE	INTERPRETAZIONE DEL COEFFICIENTE STIMATO
INPUT PRODUTTIVI		
Valore dei beni strumentali mobili in proprietà e in leasing	(*) 0.038140775525803	Un aumento dell'1% della variabile determina un aumento dello 0,04% del Ricavo stimato
Valore dei beni mobili strumentali ad esclusione dei beni acquisiti in dipendenza di contratti di locazione non finanziaria distinti per classi di età, Oltre 9 anni	(*) -0.002148237522241	Un aumento dell'1% della variabile determina una diminuzione dello 0,002% del Ricavo stimato
Ammortamenti per beni mobili strumentali	(*) 0.008665457050794	Un aumento dell'1% della variabile determina un aumento dello 0,009% del Ricavo stimato
Costi produttivi	(*) 0.528805408450023	Un aumento dell'1% della variabile determina un aumento dello 0,53% del Ricavo stimato
Quota dei Collaboratori familiari e dei Soci, escluso il primo, e/o associati	0.070819079270572	Un aumento dell'1% della variabile determina un aumento dello 0,07% del Ricavo stimato
Quota giornate Apprendisti	-0.066116977072826	Un apprendista presenta una produttività inferiore del 6,61% in termini di Ricavo stimato
Primo anno (vale 1 per il primo periodo d'imposta successivo all'inizio attività)	-0.016600883077395	La condizione di 'Primo anno (vale 1 per il primo periodo d'imposta successivo all'inizio attività)' determina una diminuzione dell'1,66% del Ricavo stimato
Probabilità di appartenenza al Mob 2 - Imprese che operano prevalentemente in conto terzi ed effettuano soprattutto lavorazione di carni	0.02386310675934	L'appartenenza al Mob8 determina un aumento del 2,39% del Ricavo stimato
Probabilità di appartenenza al Mob 7 - Imprese operanti prevalentemente in conto terzi che effettuano soprattutto la produzione di prosciutto crudo	0.050019658822982	L'appartenenza al Mob8 determina un aumento del 5,00% del Ricavo stimato
Territorialità del livello del reddito medio imponibile ai fini dell'addizionale IRPEF, a livello comunale	0.230955016171133	La localizzazione nei comuni a più alto livello del reddito medio imponibile determina un aumento del 23,10% del Ricavo stimato
Addetti	(***) -0.074019944245354	Un aumento dell'1% della variabile determina una diminuzione dello 0,07% del Ricavo stimato
(Costi produttivi, quota pro capite fino a 320.000 euro) ²	-0.065790935040555	Un aumento dell'1% della variabile determina una diminuzione dello 0,07% del Ricavo stimato
(Costi produttivi, quota pro capite fino a 320.000 euro) ³	0.014549413153567	Un aumento dell'1% della variabile determina un aumento dello 0,01% del Ricavo stimato
Valore dell'intercetta del modello di stima	2.156107454684241	
Coefficiente di rivalutazione	1.004342099507774	
Coefficiente individuale	Vedasi Allegato 72	

(*) Le variabili contabili (XC) sono utilizzate in stima come $LN[1+XC/(N^{\circ} \text{ addetti} \times 1.000)]$

(**) Le variabili numeriche (XN) sono utilizzate in stima come $LN[1+XN/(N^{\circ} \text{ addetti})]$

(***) La variabile relativa al numero degli addetti è utilizzata in stima come $LN(1+N^{\circ} \text{ addetti})$

(****) Ciascuna variabile (XS) del prodotto è utilizzata in stima come $LN(1+XS)$



SUB ALLEGATO 2.C – FUNZIONE “VALORE AGGIUNTO PER ADDETTO”

Di seguito viene riportato l'elenco delle variabili e dei coefficienti della funzione di regressione "Valore aggiunto per addetto", con la spiegazione dei coefficienti.

VARIABILI	COEFFICIENTE	INTERPRETAZIONE DEL COEFFICIENTE STIMATO
INPUT PRODUTTIVI		
Valore dei beni strumentali mobili in proprietà e in leasing	(*) 0,108464267676324	Un aumento dell'1% della variabile determina un aumento dello 0,11% del VA stimato
Ammortamenti per beni mobili strumentali	(*) 0,06240951215792	Un aumento dell'1% della variabile determina un aumento dello 0,06% del VA stimato
Canoni relativi a beni immobili	(*) -0,020962795465751	Un aumento dell'1% della variabile determina una diminuzione dello 0,02% del VA stimato
Spese per lavoro dipendente al netto dei compensi corrisposti ai soci per l'attività di amministratore	(*) 0,345542002485554	Un aumento dell'1% della variabile determina un aumento dello 0,35% del VA stimato
Quota dei Collaboratori familiari e dei Soci, escluso il primo, e/o associati	0,156725891153473	Un aumento dell'1% della variabile determina un aumento dello 0,16% del VA stimato
Costo del venduto e per la produzione di servizi	(*) 0,103974966877107	Un aumento dell'1% della variabile determina un aumento dello 0,10% del VA stimato
Totale spese per servizi	(*) 0,086539270655871	Un aumento dell'1% della variabile determina un aumento dello 0,09% del VA stimato
Quota giornate Apprendisti	(*) -0,2232520722753986	Un apprendista presenta una produttività inferiore del 22,35% in termini di VA stimato
VARIABILI STRUTTURALI		
Primo anno (vale 1 per il primo periodo d'imposta successivo all'inizio attività)	-0,0555969084763499	La condizione di 'Primo anno (vale 1 per il primo periodo d'imposta successivo all'inizio attività)' determina una diminuzione del 5,60% del VA stimato
Probabilità di appartenenza al MoB 2 - Imprese che operano prevalentemente in conto terzi ed effettuano soprattutto lavorazione di carni	0,096763293362206	L'appartenenza al MoB determina un aumento del 9,68% del VA stimato
Probabilità di appartenenza al MoB 3 - Imprese che operano prevalentemente in conto proprio ed effettuano prevalentemente produzione di salumi	-0,062485278907304	L'appartenenza al MoB determina una diminuzione del 6,25% del VA stimato
Probabilità di appartenenza al MoB 4 - Imprese operanti prevalentemente in conto proprio che effettuano soprattutto produzione di prosciutto cotto	-0,0587445296394737	L'appartenenza al MoB determina una diminuzione del 5,87% del VA stimato
Probabilità di appartenenza al MoB 6 - Imprese operanti soprattutto in conto proprio che svolgono per lo più la lavorazione di carni avicole e cunicole	-0,109103680023447	L'appartenenza al MoB determina una diminuzione del 10,91% del VA stimato
Probabilità di appartenenza al MoB 7 - Imprese operanti prevalentemente in conto terzi che effettuano soprattutto la produzione di prosciutto crudo	0,124440362427784	L'appartenenza al MoB determina un aumento del 12,44% del VA stimato
MISURE DI CICLO DI SETTORE		
Andamento dell'ammontare dei ricavi del settore	0,365261586792375	Una diminuzione dell'1% della variabile di ciclo economico 'Andamento dell'ammontare dei ricavi del settore' determina una flessione dello 0,37% del VA stimato
Tasso di occupazione a livello regionale	0,007704829987231	Una diminuzione di un punto del 'Tasso di occupazione a livello regionale' determina una flessione dello 0,77% del VA stimato
MISURE DI CICLO INDIVIDUALE		
Costo del venduto e per la produzione di servizi (media p.i. 2009-2016)	(*) -0,092524273628713	Una maggiore dotazione storica dell'1% di 'Costo del venduto e per la produzione di servizi (media p.i. 2009-2016)' rispetto a quella attuale determina una diminuzione dello 0,09% del VA stimato
ECONOMIE DI SCALA E/O SOSTITUZIONE	(****) -0,000913181103798	Un aumento dell'1% della variabile determina una diminuzione dello 0,0009% del VA stimato
INTERCETTA	(****) -0,002798126194916	Un aumento dell'1% della variabile determina una diminuzione dello 0,003% del VA stimato
Coefficiente di rivalutazione	1,510083447505129	
Coefficiente individuale	1,041902949217879	
	Vedasi Allegato 72	

(*) Le variabili contabili (XC) sono utilizzate in stima come LN[1+XC/(N°addetti x 1.000)].

(**) Le variabili numeriche (XN) sono utilizzate in stima come LN[1+XN/(N°addetti)].

(***) La variabile relativa al numero degli addetti è utilizzata in stima come LN(1+N°addetti).

(****) Ciascuna variabile (XS) del prodotto è utilizzata in stima come LN(1+XS)

Le misure di ciclo settoriale relative al periodo d'imposta di applicazione saranno pubblicate con apposito Decreto ai sensi dell'art. 9-bis comma 2 del DL 50 del 24 aprile 2017 convertito nella Legge n. 96 del 21 giugno 2017.

SUB ALLEGATO 2.D – FORMULE DELLE VARIABILI E DEGLI INDICATORI

Di seguito sono riportate le formule delle variabili e degli indicatori economico-contabili utilizzati nell'ISA AD05U:

Addetti¹⁶ (ditte individuali) = Titolare + Numero dipendenti + Numero collaboratori coordinati e continuativi che prestano attività prevalentemente nell'impresa + Numero collaboratori dell'impresa familiare e coniuge dell'azienda coniugale + Numero familiari diversi che prestano attività nell'impresa + Numero associati in partecipazione

Addetti (società) = Numero dipendenti + Numero collaboratori coordinati e continuativi che prestano attività prevalentemente nell'impresa + Numero familiari diversi che prestano attività nell'impresa + Numero associati in partecipazione + Numero soci amministratori + Numero soci non amministratori + Numero amministratori non soci

Aggi derivanti dalla vendita di generi soggetti ad aggio o ricavo fisso = Ricavi derivanti dalla vendita di generi soggetti ad aggio o ricavo fisso - (Esistenze iniziali relative a prodotti soggetti ad aggio o ricavo fisso - Rimanenze finali relative a prodotti soggetti ad aggio o ricavo fisso + Costi per l'acquisto di prodotti soggetti ad aggio o ricavo fisso - Beni soggetti ad aggio o ricavo fisso distrutti o sottratti)¹⁷

Ammortamenti per beni mobili strumentali, al netto dei beni di costo unitario non superiore a 516,46 euro = Ammortamenti per beni mobili strumentali - Spese per l'acquisto di beni strumentali mobili di costo unitario non superiore a 516,46 euro

Costi produttivi = Costo del venduto e per la produzione di servizi + Spese per acquisti di servizi - Compensi corrisposti ai soci per l'attività di amministratore (società ed enti soggetti all'IRES) + Altri costi per servizi + Canoni per beni mobili acquisiti in dipendenza di contratti di locazione non finanziaria e di noleggio + Spese per lavoro dipendente e per altre prestazioni diverse da lavoro dipendente afferenti l'attività dell'impresa - Compensi corrisposti ai soci per l'attività di amministratore (società di persone) + Abbonamenti a riviste e giornali, acquisto di libri, spese per cancelleria, per omaggio a clienti ed articoli promozionali

Costi residuali di gestione = Oneri diversi di gestione ed altre componenti negative - Abbonamenti a riviste e giornali, acquisto di libri, spese per cancelleria, per omaggio a clienti ed articoli promozionali - Perdite su crediti - "Utili spettanti agli associati in partecipazione con apporti di solo lavoro" - Maggiorazioni fiscali - Componenti negativi derivanti da trasferimenti di azienda o di rami di azienda - Minusvalenze derivanti da operazioni di riconversione produttiva, ristrutturazione o ridimensionamento produttivo, espropri o nazionalizzazioni di beni, alienazione di beni non strumentali all'attività produttiva

Costi totali = Costi produttivi + Oneri diversi di gestione ed altre componenti negative - Abbonamenti a riviste e giornali, acquisto di libri, spese per cancelleria, per omaggio a clienti ed articoli promozionali - Perdite su crediti - "Utili spettanti agli associati in partecipazione con apporti di solo lavoro" - Maggiorazioni fiscali - Componenti negativi derivanti da trasferimenti di azienda o di rami di azienda - Minusvalenze derivanti da operazioni di riconversione produttiva, ristrutturazione o ridimensionamento produttivo, espropri o nazionalizzazioni di beni, alienazione di beni non strumentali all'attività produttiva

Costo del venduto e per la produzione di servizi¹⁸ = [Esistenze iniziali relative a merci, prodotti finiti, materie prime e sussidiarie, semilavorati e ai servizi non di durata ultrannuale (escluse quelle relative a prodotti soggetti ad aggio o ricavo fisso) + Costi per l'acquisto di materie prime, sussidiarie, semilavorati e merci (esclusi quelli relativi a prodotti soggetti ad aggio o ricavo fisso) e per la produzione di servizi - Beni distrutti o sottratti relativi a materie prime, sussidiarie, semilavorati, merci e prodotti finiti (esclusi quelli soggetti ad aggio o ricavo fisso)] + (Esistenze iniziali relative ad opere, forniture e servizi di durata ultrannuale di cui all'art. 93, comma 5, del TUIR - Beni distrutti o sottratti relativi ad opere, forniture e servizi di durata ultrannuale di cui all'art. 93, comma 5, del TUIR) - Rimanenze finali

Costo del venduto (relativo a prodotti soggetti ad aggio o ricavo fisso) = (Esistenze iniziali relative a prodotti soggetti ad aggio o ricavo fisso - Rimanenze finali relative a prodotti soggetti ad aggio o ricavo fisso + Costi per l'acquisto di prodotti soggetti ad aggio o ricavo fisso - Beni soggetti ad aggio o ricavo fisso distrutti o sottratti)

Decumulo delle scorte¹⁹ = {(Esistenze iniziali - Rimanenze finali) / [Costi per l'acquisto di materie prime, sussidiarie, semilavorati e merci (esclusi quelli relativi a prodotti soggetti ad aggio o ricavo fisso) e per la produzione di servizi relativi al periodo di imposta (t-1) + Costi

¹⁶ Il titolare è pari a uno. Il numero collaboratori dell'impresa familiare e coniuge dell'azienda coniugale, il numero familiari diversi che prestano attività nell'impresa, il numero associati in partecipazione, il numero soci amministratori e il numero soci non amministratori sono pari alla relativa percentuale di lavoro prestato diviso 100. Il numero collaboratori coordinati e continuativi che prestano attività prevalentemente nell'impresa, il numero amministratori non soci e il titolare sono rideterminati in base alla durata dell'attività pari al numero di mesi di attività nel corso del periodo di imposta diviso 12.

Il numero addetti non può essere inferiore a ("Numero di mesi di attività nel corso del periodo di imposta" diviso 12).

¹⁷ Se è minore di zero, la variabile viene posta uguale a zero.

¹⁸ Ad esclusione dell'utilizzo nell'ambito dell'indicatore elementare di anomalia "Costo del venduto e per la produzione di servizi negativo", se la variabile è minore di zero, viene posta uguale a zero.

¹⁹ Quando il denominatore dell'indicatore "Decumulo delle scorte" è nullo, l'indicatore **non è applicato**.



per l'acquisto di materie prime, sussidiarie, semilavorati e merci (esclusi quelli relativi a prodotti soggetti ad aggio o ricavo fisso) e per la produzione di servizi relativi al periodo di imposta $(t-2) / 2$

Dipendenti a tempo parziale e apprendisti = Dipendenti a tempo parziale, assunti con contratto di lavoro intermittente, di lavoro ripartito, con contratto di inserimento, a termine, lavoratori a domicilio, personale con contratto di somministrazione di lavoro + Apprendisti

Durata delle scorte²⁰ = $\{[(\text{Esistenze iniziali} + \text{Rimanenze finali})/2] \times 365\} / (\text{Costo del venduto e per la produzione di servizi})$

Esistenze iniziali = Esistenze iniziali relative a merci, prodotti finiti, materie prime e sussidiarie, semilavorati e ai servizi non di durata ultrannuale (escluse quelle relative a prodotti soggetti ad aggio o ricavo fisso) + Esistenze iniziali relative ad opere, forniture e servizi di durata ultrannuale di cui all'art. 93, comma 5, del TUIR

Giornate retribuite dichiarate ai fini UNIEMENS-INPS = Numero giorni retribuiti nella qualifica. Il calcolo viene dapprima effettuato per ogni dipendente dell'azienda utilizzando un limite massimo di 312 giornate retribuite. Successivamente si calcola il numero complessivo di giornate retribuite per ciascuna azienda sommando le giornate retribuite di tutti i relativi dipendenti. Il calcolo viene effettuato escludendo i lavoratori con codice qualifica 'Z' ("lavoratori esclusi da contribuzione INPS previdenziale ed assistenziale, OTD o OTI dipendente di azienda agricola in genere ovvero OTD dipendente da cooperativa Legge 240/84") e i lavoratori con codice qualifica '4' o '5' afferenti agli apprendisti

Giornate retribuite dichiarate nel modello CU = $(\text{Numero di giorni per i quali spettano le detrazioni di lavoro dipendente}) \times 312 / 365$. Il calcolo viene dapprima effettuato per ogni dipendente del sostituto d'imposta imponendo un limite massimo di 312 giornate retribuite. Successivamente si calcola il numero complessivo di giornate retribuite per ciascun sostituto di imposta sommando le giornate retribuite di tutti i relativi dipendenti. Il calcolo viene effettuato solo per i sostituti d'imposta che non hanno compilato la Sezione 3 "INPS Gestione separata parasubordinati" del modello CU ovvero quelli che non hanno dichiarato collaboratori coordinati e continuativi

Margine operativo lordo = Valore aggiunto - (Spese per lavoro dipendente e per altre prestazioni diverse da lavoro dipendente afferenti l'attività dell'impresa - Compensi corrisposti ai soci per l'attività di amministratore (società di persone))

Monocommittente = 1 se Numero committenti (1 = 1 committente; 2 = da 2 a 5 committenti; 3 = oltre 5 committenti) è pari ad 1; altrimenti la variabile assume valore pari a zero

Numero dipendenti = $(\text{Numero delle giornate retribuite} - \text{Numero delle giornate di sospensione, C.I.G. e simili del personale dipendente}) / \text{diviso } 312$


Oneri finanziari netti = Interessi e altri oneri finanziari - Risultato della gestione finanziaria

Prodotti ottenuti e/o lavorati: Carni avicole, cunicole e selvaggina e prodotti della loro lavorazione prevalente = Prodotti ottenuti e/o lavorati: Carni avicole, cunicole e selvaggina e prodotti della loro lavorazione se Prodotti ottenuti e/o lavorati: Carni avicole, cunicole e selvaggina e prodotti della loro lavorazione è maggiore del massimo tra le variabili: Prodotti ottenuti e/o lavorati: Mezzene, Prodotti ottenuti e/o lavorati: Quarti, Prodotti ottenuti e/o lavorati: Tagli anatomici, Prodotti ottenuti e/o lavorati: Prodotti a base di carne precotti o pronti da cuocere, Prodotti ottenuti e/o lavorati: Surgelati, Prodotti ottenuti e/o lavorati: Carni in gelatina, succhi ed estratti di carne, Prodotti ottenuti e/o lavorati: Salumi (prosciutto crudo, prosciutto cotto, insaccati crudi e cotti, ecc.), Prodotti ottenuti e/o lavorati: Budello pronto per l'insacco, Prodotti ottenuti e/o lavorati: Ratiti, Prodotti ottenuti e/o lavorati: Altro; altrimenti la variabile assume valore pari a zero.

Prodotti ottenuti e/o lavorati: Mezzene prevalente = Prodotti ottenuti e/o lavorati: Mezzene se Prodotti ottenuti e/o lavorati: Mezzene è maggiore del massimo tra le variabili: Prodotti ottenuti e/o lavorati: Quarti, Prodotti ottenuti e/o lavorati: Tagli anatomici, Prodotti ottenuti e/o lavorati: Prodotti a base di carne precotti o pronti da cuocere, Prodotti ottenuti e/o lavorati: Surgelati, Prodotti ottenuti e/o lavorati: Carni in gelatina, succhi ed estratti di carne, Prodotti ottenuti e/o lavorati: Salumi (prosciutto crudo, prosciutto cotto, insaccati crudi e cotti, ecc.), Prodotti ottenuti e/o lavorati: Budello pronto per l'insacco, Prodotti ottenuti e/o lavorati: Carni avicole, cunicole e selvaggina e prodotti della loro lavorazione, Prodotti ottenuti e/o lavorati: Ratiti, Prodotti ottenuti e/o lavorati: Altro; altrimenti la variabile assume valore pari a zero.

Prodotti ottenuti e/o lavorati: Tagli anatomici prevalente = Prodotti ottenuti e/o lavorati: Tagli anatomici se Prodotti ottenuti e/o lavorati: Tagli anatomici è maggiore del massimo tra le variabili: Prodotti ottenuti e/o lavorati: Mezzene, Prodotti ottenuti e/o lavorati: Quarti, Prodotti ottenuti e/o lavorati: Prodotti a base di carne precotti o pronti da cuocere, Prodotti ottenuti e/o lavorati: Surgelati, Prodotti ottenuti e/o lavorati: Carni in gelatina, succhi ed estratti di carne, Prodotti ottenuti e/o lavorati: Salumi (prosciutto crudo, prosciutto cotto, insaccati crudi e cotti, ecc.), Prodotti ottenuti e/o lavorati: Budello pronto per l'insacco, Prodotti ottenuti e/o lavorati: Carni avicole, cunicole e selvaggina e prodotti della loro lavorazione, Prodotti ottenuti e/o lavorati: Ratiti, Prodotti ottenuti e/o lavorati: Altro; altrimenti la variabile assume valore pari a zero.

²⁰ Quando la variabile "Costo del venduto e per la produzione di servizi" è non positiva, l'indicatore di "Durata delle scorte" **non è applicato**.



Quota dei Collaboratori familiari e dei Soci, escluso il primo, e/o associati = [Numero collaboratori dell'impresa familiare e coniuge dell'azienda coniugale + Numero familiari diversi che prestano attività nell'impresa + Numero associati in partecipazione + (Numero soci amministratori escluso il primo socio + Numero soci non amministratori)²¹]/(Numero addetti)

Quota giornate Apprendisti = (Numero giornate retribuite apprendisti/(Numero addetti×312))

Reddito = Risultato ordinario + Altri proventi considerati ricavi di cui alla lettera f) dell'art. 85, comma 1, del TUIR + Altri proventi e componenti positivi - Oneri diversi di gestione ed altre componenti negative di cui componenti negativi derivanti da trasferimenti di azienda o di rami di azienda - Oneri diversi di gestione ed altre componenti negative di cui minusvalenze derivanti da operazioni di riconversione produttiva, ristrutturazione o ridimensionamento produttivo, espropri o nazionalizzazioni di beni, alienazione di beni non strumentali all'attività produttiva

Reddito operativo = Margine operativo lordo - Ammortamenti - Accantonamenti

Ricavi = Ricavi di cui ai commi 1 (lett. a) e b)) e 2 dell'art. 85 del TUIR (esclusi aggi o ricavi fissi) + (Altri proventi considerati ricavi - Altri proventi considerati ricavi di cui alla lettera f) dell'art. 85, comma 1, del TUIR) + (Rimanenze finali relative ad opere, forniture e servizi di durata ultrannuale - Rimanenze finali relative ad opere, forniture e servizi di durata ultrannuale di cui all'art. 93, comma 5, del TUIR) - (Esistenze iniziali relative ad opere, forniture e servizi di durata ultrannuale - Esistenze iniziali relative ad opere, forniture e servizi di durata ultrannuale di cui all'art. 93, comma 5, del TUIR) + Ulteriori componenti positivi per migliorare il profilo di affidabilità

Rimanenze finali = Rimanenze finali relative a merci, prodotti finiti, materie prime e sussidiarie, semilavorati e ai servizi non di durata ultrannuale (escluse quelle relative a prodotti soggetti ad aggio o ricavo fisso) + Rimanenze finali relative ad opere, forniture e servizi di durata ultrannuale di cui all'art. 93, comma 5, del TUIR

Risultato ordinario = Reddito operativo + Risultato della gestione finanziaria - Interessi e altri oneri finanziari + Incrementi di immobilizzazioni per lavori interni

Tasso di occupazione a livello regionale

La variabile è la media, per tutte le unità locali compilate, dei singoli indicatori regionali.
Un'unità locale è compilata se il comune dell'unità locale è compilato

Territorialità del livello del reddito medio imponibile ai fini dell'addizionale Irpef definita su dati del Dipartimento delle Finanze riferiti ai periodi d'imposta 2014 e 2015²²

La territorialità del livello del reddito differenzia il territorio nazionale sulla base del livello del reddito per comune.

La variabile è la media, per tutte le unità locali compilate, dei singoli indicatori territoriali.

Un'unità locale è compilata se il comune dell'unità locale è compilato.

Totale Materie prime lavorate di proprietà di terzi = Totale Materie prime di proprietà di terzi in quintali diviso Totale Materie prime in quintali moltiplicato per 100. Definendo:

- *Totale Materie prime di proprietà di terzi in quintali* = Somma delle variabili: Materie prime: Bovini e carni bovine (Proprietà di terzi), Materie prime: Ovini e carni ovine (Proprietà di terzi), Materie prime: Suini e carni suine (Proprietà di terzi), Materie prime: Equini e carni equine (Proprietà di terzi), Materie prime: Ratiti e carni di ratiti (Proprietà di terzi), Materie prime: Avicoli, cunicoli e carni avicole e cunicole (Proprietà di terzi), Materie prime: Selvaggina (Proprietà di terzi), Materie prime: Budello (Proprietà di terzi)
- *Totale Materie prime in quintali* = Somma delle variabili: Materie prime: Bovini e carni bovine (Produzione propria/Acquistate), Materie prime: Bovini e carni bovine (Proprietà di terzi), Materie prime: Ovini e carni ovine (Produzione propria/Acquistate), Materie prime: Ovini e carni ovine (Proprietà di terzi), Materie prime: Suini e carni suine (Produzione propria/Acquistate), Materie prime: Suini e carni suine (Proprietà di terzi), Materie prime: Equini e carni equine (Produzione propria/Acquistate), Materie prime: Equini e carni equine (Proprietà di terzi), Materie prime: Ratiti e carni di ratiti (Produzione propria/Acquistate), Materie prime: Ratiti e carni di ratiti (Proprietà di terzi), Materie prime: Avicoli, cunicoli e carni avicole e cunicole (Produzione propria/Acquistate), Materie prime: Avicoli, cunicoli e carni avicole e cunicole (Proprietà di terzi), Materie prime: Selvaggina (Produzione propria/Acquistate), Materie prime: Selvaggina (Proprietà di terzi), Materie prime: Budello (Produzione propria/Acquistate), Materie prime: Budello (Proprietà di terzi)

Totale spese per servizi = Spese per acquisti di servizi - Compensi corrisposti ai soci per l'attività di amministratore (società ed enti soggetti all'IRES) + Altri costi per servizi + Canoni per beni mobili acquisiti in dipendenza di contratti di locazione non finanziaria e di noleggio + Abbonamenti a riviste e giornali, acquisto di libri, spese per cancelleria, per omaggio a clienti ed articoli promozionali

Valore aggiunto = Ricavi + Aggi derivanti dalla vendita di generi soggetti ad aggio o ricavo fisso - [(Costo del venduto e per la produzione di servizi) + (Spese per acquisti di servizi - Compensi corrisposti ai soci per l'attività di amministratore (società ed enti soggetti all'IRES)) + Altri costi per servizi + Costo per il godimento di beni di terzi (canoni di locazione finanziaria e non finanziaria, di noleggio, ecc.) + (Oneri diversi di gestione ed altre componenti negative - "Utili spettanti agli associati in partecipazione con apporti di

²¹ Il primo socio è rideterminato in base alla durata dell'attività pari al numero di mesi di attività nel corso del periodo d'imposta diviso 12. La somma del numero soci non può essere inferiore a ("Numero di mesi di attività nel corso del periodo d'imposta" diviso 12).

²² I criteri e le conclusioni dello studio sono riportati nell'apposito Decreto Ministeriale.



solo lavoro" - Maggiorazioni fiscali - Componenti negativi derivanti da trasferimenti di azienda o di rami di azienda - Minusvalenze derivanti da operazioni di riconversione produttiva, ristrutturazione o ridimensionamento produttivo, espropri o nazionalizzazioni di beni, alienazione di beni non strumentali all'attività produttiva)]

Valore dei beni mobili strumentali ad esclusione dei beni acquisiti in dipendenza di contratti di locazione non finanziaria distinti per classi di età, Oltre 9 anni = Minimo tra Valore dei beni strumentali mobili in proprietà e in leasing ed il valore dei beni mobili strumentali ad esclusione dei beni acquisiti in dipendenza di contratti di locazione non finanziaria distinti per classi di età, Oltre 9 anni

Valore dei beni strumentali mobili in proprietà e in leasing²³ = Valore dei beni strumentali - Valore relativo a beni acquisiti in dipendenza di contratti di locazione non finanziaria

Valore dei beni strumentali mobili in proprietà, al netto dei beni di costo unitario non superiore a 516,46 euro = Valore dei beni strumentali - Valore relativo a beni acquisiti in dipendenza di contratti di locazione non finanziaria - Valore relativo a beni acquisiti in dipendenza di contratti di locazione finanziaria - Spese per l'acquisto di beni strumentali mobili di costo unitario non superiore a 516,46 euro.

²³ La variabile è rideterminata in base alla durata dell'attività pari al numero di mesi di attività nel corso del periodo di imposta diviso 12.




ALLEGATO 3

NOTA TECNICA E METODOLOGICA

INDICE SINTETICO DI AFFIDABILITÀ FISCALE

AD08U

FABBRICAZIONE DI CALZATURE, PARTI E
ACCESSORI



APPLICAZIONE DELL'ISA

L'indice sintetico di affidabilità fiscale (ISA) esprime un giudizio di sintesi sull'affidabilità dei comportamenti fiscali del soggetto.

L'ISA è calcolato come media aritmetica di un insieme d'indicatori elementari e rappresenta il posizionamento del contribuente rispetto a tali indicatori attribuendo al soggetto un valore di sintesi, in scala da 1 a 10, dei singoli indicatori elementari: più basso sarà il valore dell'indice, minore sarà l'affidabilità fiscale del soggetto, più alto sarà il valore, più alta sarà l'attendibilità fiscale del soggetto.

I contribuenti interessati possono indicare ulteriori componenti positivi non risultanti dalle scritture contabili, che concorrono al calcolo degli indicatori elementari, per migliorare il proprio profilo di affidabilità fiscale.

Le attività economiche oggetto dell'indice sintetico di affidabilità fiscale AD08U sono quelle relative ai seguenti codici ATECO 2007:

- 15.20.10 – Fabbricazione di calzature
- 15.20.20 – Fabbricazione di parti in cuoio per calzature
- 16.29.11 – Fabbricazione di parti in legno per calzature
- 22.19.01 – Fabbricazione di soles di gomma e altre parti in gomma per calzature
- 22.29.01 – Fabbricazione di parti in plastica per calzature

I criteri generali seguiti per la costruzione dell'indice sintetico di affidabilità fiscale AD08U sono riportati nell'**Allegato 71**.

Di seguito sono rappresentate le modalità di calcolo dell'indice sintetico di affidabilità fiscale AD08U per l'applicazione al singolo contribuente dal periodo di imposta 2018.



MODELLI DI BUSINESS

Ai fini della definizione degli indicatori elementari, i contribuenti interessati all'applicazione dell'ISA AD08U sono classificati in gruppi omogenei che presentano al loro interno caratteristiche il più possibile simili in termini di modalità di operare sul mercato in base al "Modello di Business" (MoB) adottato.

I modelli di business rappresentano la struttura della catena del valore alla base del processo di produzione del bene o del servizio e sono espressione delle differenze fondamentali che derivano dalle diverse combinazioni delle funzioni operative di impresa (produzione, logistica, commerciale).

Per l'ISA AD08U i MoB individuati sono i seguenti (la numerosità indicata è riferita alla base dati di costruzione, p.i. 2015):

- **MoB 1 - Imprese che effettuano soprattutto assemblaggio/montaggio e le fasi finali di imballaggio, finissaggio e inscatolamento della calzatura finita** (Numerosità: 1.215). Le imprese svolgono le fasi finali del ciclo di lavorazione relativamente alle calzature finite;
- **MoB 2 - Imprese che realizzano prevalentemente accessori e componenti** (Numerosità: 377). La produzione si concentra in particolare su guardoli, puntali e fasce che vengono utilizzati da altre imprese calzaturiere;
- **MoB 3 - Imprese che realizzano soprattutto soles e fondi** (Numerosità: 322). Le imprese realizzano componenti specifiche, nella fattispecie soles e fondi, da assemblare con la tomaia e le altre parti per l'ottenimento della calzatura finita;
- **MoB 4 - Imprese che realizzano prevalentemente soletti** (Numerosità: 192). Le imprese effettuano la realizzazione di componenti specifiche, nella fattispecie soletti, da assemblare con la tomaia e le altre parti per l'ottenimento della calzatura finita;
- **MoB 5 - Calzaturifici integrati che realizzano principalmente calzature complete in pelle e in altri materiali** (Numerosità: 229). Queste imprese svolgono un processo produttivo completo al termine del quale ottengono il prodotto finito: dalla progettazione alla preparazione della tomaia con taglio a mano, alle lavorazioni di giunteria e fasciatura del tacco fino alle fasi finali di montaggio e inscatolamento;
- **MoB 6 - Imprese che effettuano soprattutto lavorazioni su componenti, in particolare soles e soletti** (Numerosità: 344). Oltre ai componenti specifici vengono lavorate anche le tomaie;
- **MoB 7 - Calzaturifici che realizzano calzature complete prevalentemente in pelle** (Numerosità: 279). Queste imprese svolgono un processo produttivo completo, al termine del quale ottengono il prodotto finito: dalla progettazione alla preparazione della tomaia soprattutto con taglio CAD, alle lavorazioni di giunteria e fasciatura del tacco fino alle fasi finali di montaggio e inscatolamento;



- **MoB 8 - Imprese che realizzano prevalentemente tacchi** (Numerosità: 345). Le imprese realizzano componenti specifiche, nella fattispecie tacchi, da assemblare con la tomaia e le altre parti per l'ottenimento della calzatura finita;
- **MoB 9 - Imprese che effettuano principalmente la fase di taglio della tomaia, anche con tecnologia CAD** (Numerosità: 383). Le imprese effettuano la preparazione della tomaia, affiancando al taglio a mano anche quello automatico;
- **MoB 10 - Imprese che effettuano soprattutto la fase di giunteria** (Numerosità: 765). La lavorazione riguarda principalmente tomaie in pelle;
- **MoB 11 - Imprese che effettuano prevalentemente le fasi di taglio a mano e tranciatura** (Numerosità: 586). La lavorazione riguarda principalmente tomaie in pelle.

Per la descrizione degli elementi che permettono l'assegnazione del contribuente ai MoB si rimanda al **Sub Allegato 3.A**.



INDICATORI ELEMENTARI

Gli indicatori elementari utilizzati ai fini del calcolo dell'indice sintetico di affidabilità fiscale per l'ISA AD08U sono differenziati **in due gruppi**:

1. **Indicatori elementari di affidabilità.** Tali indicatori individuano l'attendibilità di relazioni e rapporti tra grandezze di natura contabile e strutturale, tipici del settore e/o del modello organizzativo di riferimento, all'interno di specifici intervalli di valori su una scala da 1 a 10.

A questo gruppo appartengono gli indicatori elementari:

- Ricavi per addetto;
- Valore aggiunto per addetto;
- Reddito per addetto;
- Durata e decumulo delle scorte.

2. **Indicatori elementari di anomalia.** Tali indicatori segnalano la presenza di profili contabili e/o gestionali atipici rispetto al settore e/o al modello organizzativo di riferimento o evidenziano incongruenze riconducibili ad ingiustificati disallineamenti tra le informazioni dichiarate nei modelli di rilevazione dei dati per l'applicazione degli ISA, ovvero tra queste e le informazioni presenti nei modelli dichiarativi e/o in altre banche dati, con riferimento a diverse annualità d'imposta. Gli indicatori partecipano al calcolo dell'indice sintetico di affidabilità fiscale soltanto quando l'anomalia è presente; trattandosi di indicatori riferibili unicamente ad anomalie, il relativo punteggio di affidabilità fiscale viene misurato o con una scala da 1 a 5 o con il valore 1 che evidenzia la presenza di una grave anomalia.

A questo gruppo appartengono gli indicatori elementari suddivisi nelle successive 5 sezioni:

Gestione caratteristica:

- Costo del venduto e per la produzione di servizi negativo;
- Costo del venduto (relativo a prodotti soggetti ad aggio o ricavo fisso) negativo;
- Corrispondenza delle esistenze di prodotti finiti, materie prime e merci con le relative rimanenze;
- Corrispondenza delle esistenze di opere e servizi di durata ultrannuale con le relative rimanenze;
- Corrispondenza delle esistenze di opere e servizi di durata ultrannuale di cui all'art. 93 comma 5 del TUIR con le relative rimanenze;
- Corrispondenza delle esistenze di prodotti soggetti ad aggio o ricavo fisso con le relative rimanenze;
- Valorizzazione delle rimanenze finali o esistenze iniziali relative ad opere, forniture e servizi di durata ultrannuale di cui all'art. 93 comma 5 del TUIR;



- Corrispondenza delle giornate retribuite con il modello CU e i dati INPS;
- Copertura delle spese per dipendente;
- Analisi dell'apporto di lavoro delle figure non dipendenti;
- Assenza del numero di associati in partecipazione in presenza dei relativi utili;
- Incidenza dei costi residuali di gestione;
- Margine operativo lordo negativo;

Gestione dei beni strumentali:

- Incidenza degli ammortamenti;
- Incidenza dei costi per beni mobili acquisiti in dipendenza di contratti per locazione finanziaria;
- Assenza del valore dei beni strumentali;

Redditività:

- Reddito operativo negativo;
- Risultato ordinario negativo;
- Reddito negativo per più di un triennio;

Gestione extra-caratteristica:

- Incidenza degli accantonamenti;
- Incidenza degli oneri finanziari netti;

Attività non inerenti:

- Tipologia della clientela: Privati >50% dei ricavi;
- Commercializzazione di prodotti acquistati da terzi non trasformati e/o non lavorati dall'impresa >50% dei ricavi.

Le formule delle variabili e degli indicatori sono riportate nel **Sub Allegato 3.D**.



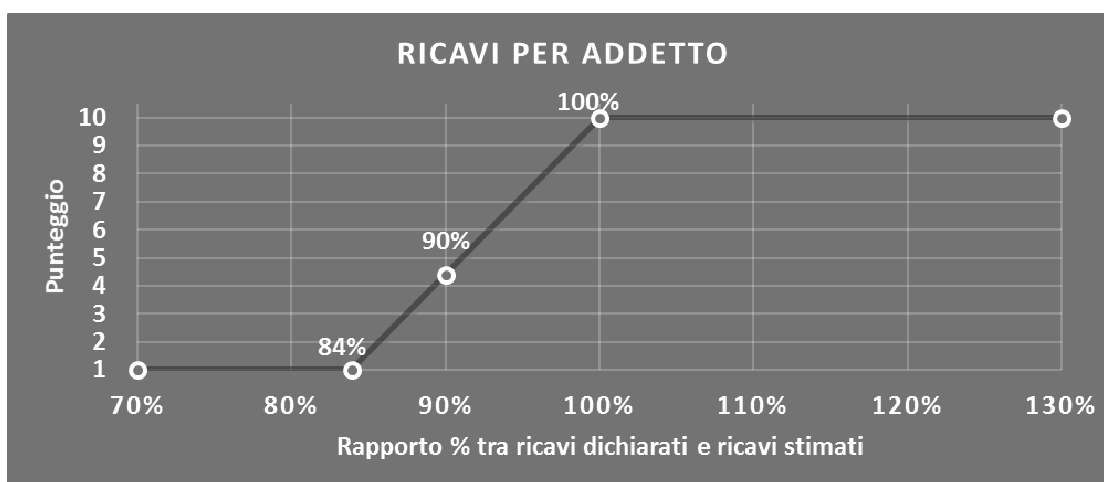
INDICATORI ELEMENTARI DI AFFIDABILITÀ

RICAVI PER ADDETTO

L'indicatore misura l'affidabilità dell'ammontare di ricavi che un'impresa consegue attraverso il processo produttivo con riferimento al contributo di ciascun addetto.

L'indicatore è calcolato come rapporto tra i ricavi dichiarati per addetto e i ricavi per addetto stimati.

A tale indicatore viene associato un punteggio che varia su una scala da 1 a 10. Quando i ricavi dichiarati sono maggiori o uguali rispetto a quelli stimati, ovvero il rapporto tra i ricavi dichiarati e i ricavi stimati presenta un valore pari o superiore ad 1, il punteggio assume valore 10; quando il citato rapporto presenta un valore pari o inferiore alla corrispondente soglia minima di riferimento¹, il punteggio assume valore 1; quando tale rapporto presenta un valore compreso nell'intervallo tra la soglia minima e massima di riferimento, il punteggio è modulato² fra 1 e 10. Nel seguente grafico, per semplicità di rappresentazione, i valori sono rappresentati in forma percentuale approssimata all'intero.



I ricavi stimati sono determinati sulla base di una funzione di regressione dei "Ricavi per addetto" i cui coefficienti e la relativa interpretazione sono riportati nel **Sub Allegato 3.B**.

La stima dei "Ricavi per addetto" è personalizzata per singolo contribuente sulla base di uno specifico "coefficiente individuale", che misura le differenze nella produttività delle imprese (ad esempio, dovute a diverse abilità manageriali, potere di mercato, ecc.) e che risulta calcolato sulla base dei dati delle otto annualità di imposta precedenti relativi al medesimo contribuente. I criteri per la determinazione del coefficiente individuale sono riportati nell'**Allegato 72**.

¹ La soglia minima di riferimento è pari a $\exp(-0,17542)$, ovvero l'esponenziale dell'errore standard (sigma), con segno negativo, dei residui della funzione di stima dei ricavi per addetto.

² Punteggio = $1 + 9 \times \frac{[\text{indicatore} - \exp(-\text{sigma})]}{[1 - \exp(-\text{sigma})]}$

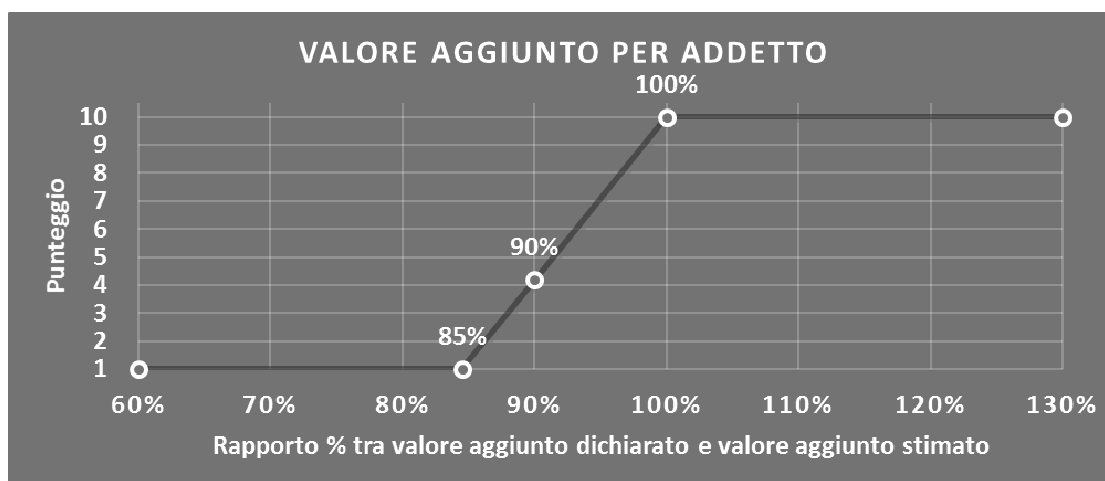


VALORE AGGIUNTO PER ADDETTO

L'indicatore misura l'affidabilità del valore aggiunto creato con riferimento al contributo di ciascun addetto.

L'indicatore è calcolato come rapporto tra il valore aggiunto dichiarato per addetto e il valore aggiunto per addetto stimato.

A tale indicatore viene associato un punteggio che varia su una scala da 1 a 10. Quando il valore aggiunto dichiarato è maggiore o uguale rispetto a quello stimato, ovvero il rapporto tra il valore aggiunto dichiarato e il valore aggiunto stimato presenta un valore pari o superiore ad 1, il punteggio assume valore 10; quando il citato rapporto presenta un valore pari o inferiore alla corrispondente soglia minima di riferimento³, il punteggio assume valore 1; quando tale rapporto presenta un valore compreso nell'intervallo tra la soglia minima e massima di riferimento, il punteggio è modulato⁴ fra 1 e 10. Nel seguente grafico, per semplicità di rappresentazione, i valori sono rappresentati in forma percentuale approssimata all'intero.



Il valore aggiunto stimato è determinato sulla base di una funzione di regressione del "Valore aggiunto per addetto" i cui coefficienti e la relativa interpretazione sono riportati nel **Sub Allegato 3.C**.

La stima del "Valore aggiunto per addetto" è personalizzata per singolo contribuente sulla base di uno specifico "coefficiente individuale", che misura le differenze nella produttività delle imprese (ad esempio, dovute a diverse abilità manageriali, potere di mercato, ecc.) e che risulta calcolato sulla base dei dati delle otto annualità di imposta precedenti relativi al medesimo contribuente. I criteri per la determinazione del coefficiente individuale sono riportati nell'**Allegato 72**.

³ La soglia minima di riferimento è pari a $\exp(-0,16819)$, ovvero l'esponenziale dell'errore standard (sigma), con segno negativo, dei residui della funzione di stima del valore aggiunto per addetto.

⁴ $\text{Punteggio} = 1 + 9 \times \frac{\{\text{indicatore} - \exp(-\text{sigma})\}}{1 - \exp(-\text{sigma})}$

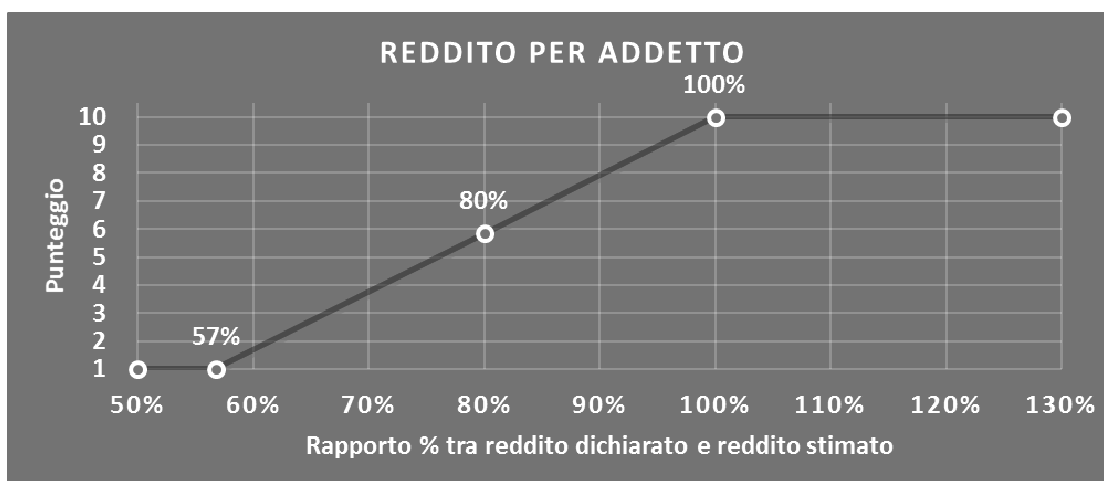


REDDITO PER ADDETTO

L'indicatore misura l'affidabilità del reddito che un'impresa realizza in un determinato periodo di tempo con riferimento al contributo di ciascun addetto.

L'indicatore è calcolato come rapporto tra il reddito dichiarato per addetto e il reddito per addetto stimato.

A tale indicatore viene associato un punteggio che varia su una scala da 1 a 10. Quando il reddito dichiarato è maggiore o uguale rispetto a quello stimato ovvero il rapporto tra reddito dichiarato e reddito stimato presenta un valore pari o superiore ad 1, il punteggio assume valore 10; quando il citato rapporto presenta un valore pari o inferiore alla corrispondente soglia minima di riferimento⁵ o il reddito dichiarato è negativo, il punteggio assume valore 1; quando tale rapporto presenta un valore compreso nell'intervallo tra la soglia minima e massima di riferimento, il punteggio è modulato⁶ fra 1 e 10. Nel seguente grafico, per semplicità di rappresentazione, i valori sono rappresentati in forma percentuale approssimata all'intero.



Il reddito stimato è pari alla somma del reddito dichiarato e dell'eventuale maggior valore aggiunto stimato.

DURATA E DECUMULO DELLE SCORTE

L'indicatore "Durata e decumulo delle scorte" è un indicatore composito costituito dalla media semplice dei punteggi dei due indicatori elementari "Durata delle scorte" e "Decumulo delle scorte".

- **DURATA DELLE SCORTE**

L'indicatore misura i giorni di permanenza media delle scorte in magazzino.

⁵ La soglia minima di riferimento è pari a $\exp(-0,56635)$, ovvero l'esponenziale della deviazione standard (sigma), con segno negativo, del logaritmo del rapporto tra reddito per addetto dichiarato e reddito per addetto dichiarato più la differenza tra valore aggiunto per addetto stimato e dichiarato.

⁶ Punteggio = $1 + 9 \times \frac{[\text{indicatore} - \exp(-\text{sigma})]}{[1 - \exp(-\text{sigma})]}$



A tale indicatore viene associato un punteggio che varia su una scala da 1 a 10. Quando la "Durata delle scorte" presenta un valore pari o inferiore alla soglia minima di riferimento (ad es. **30 giorni** per il MoB 1), il punteggio assume valore 10; quando la durata delle scorte presenta un valore pari o superiore alla corrispondente soglia massima di riferimento (ad es. **240 giorni** per il MoB 1), il punteggio assume valore 1; quando la durata delle scorte presenta un valore compreso nell'intervallo tra la soglia minima e massima di riferimento, il punteggio è modulato⁷ fra 1 e 10.




I dati riportati nel grafico sono riferiti al MoB 1.

Le soglie di riferimento (espresse in numero di giorni) sono differenziate per "Modello di Business" come di seguito riportato:

	Modalità di distribuzione	Soglia minima	Soglia massima
MoB 1	Tutti i soggetti	30	240
MoB 2	Tutti i soggetti	7	90
MoB 3	Tutti i soggetti	14	90
MoB 4	Tutti i soggetti	14	90
MoB 5	Tutti i soggetti	45	320
MoB 6	Tutti i soggetti	10	75
MoB 7	Tutti i soggetti	45	320
MoB 8	Tutti i soggetti	14	90
MoB 9	Tutti i soggetti	5	20
MoB 10	Tutti i soggetti	5	20
MoB 11	Tutti i soggetti	5	20

⁷ Punteggio = 10 - 9×[(indicatore - soglia minima)/(soglia massima - soglia minima)]



Per ogni singolo soggetto, i valori soglia sono ottenuti come media, ponderata con le relative probabilità di appartenenza, dei valori di riferimento individuati per gruppo omogeneo.

- **DECUMULO DELLE SCORTE**

L'indicatore di "Decumulo delle scorte" fornisce una misura dello smobilizzo delle giacenze di magazzino nel corso dell'anno.

A tale indicatore viene associato un punteggio che varia su una scala da 1 a 10. Quando il "Decumulo delle scorte" presenta un valore pari o inferiore alla soglia minima di riferimento, pari a **zero**, il punteggio assume valore 1; quando il "Decumulo delle scorte" presenta un valore pari o superiore alla corrispondente soglia massima di riferimento (**0,20**), il punteggio assume valore 10; quando il "Decumulo delle scorte" presenta un valore compreso nell'intervallo tra la soglia minima e massima di riferimento, il punteggio è modulato⁸ fra 1 e 10. Nel seguente grafico, per semplicità di rappresentazione, i valori sono rappresentati in forma percentuale.



L'indicatore di "Decumulo delle scorte" è **applicato** quando il suo punteggio è superiore al punteggio dell'indicatore "Durata delle scorte".

In caso di inapplicabilità dell'indicatore "Decumulo delle scorte", il punteggio dell'indicatore composito "Durata e decumulo delle scorte" sarà pari a quello del solo indicatore "Durata delle scorte".

⁸ Punteggio = 1 + 9 × (indicatore/0,20)



INDICATORI ELEMENTARI DI ANOMALIA

GESTIONE CARATTERISTICA

COSTO DEL VENDUTO E PER LA PRODUZIONE DI SERVIZI NEGATIVO

L'indicatore evidenzia situazioni di anomalia relative al costo del venduto e per la produzione di servizi.

Nel caso in cui tale costo sia negativo, l'indicatore è **applicato** e il relativo punteggio assume valore 1.

COSTO DEL VENDUTO (RELATIVO A PRODOTTI SOGGETTI AD AGGIO O RICAVO FISSO) NEGATIVO

L'indicatore evidenzia situazioni di anomalia concernenti il costo del venduto relativo a prodotti soggetti ad aggio o ricavo fisso.

Nel caso in cui tale costo sia negativo, l'indicatore è **applicato** e il relativo punteggio assume valore 1.

CORRISPONDENZA DELLE ESISTENZE DI PRODOTTI FINITI, MATERIE PRIME E MERCI CON LE RELATIVE RIMANENZE

L'indicatore monitora la corrispondenza tra il valore delle "Esistenze iniziali relative a merci, prodotti finiti, materie prime e sussidiarie, semilavorati e ai servizi non di durata ultrannuale (escluse quelle relative a prodotti soggetti ad aggio o ricavo fisso)" e le relative rimanenze finali dichiarate per il periodo di imposta precedente.

Nel caso in cui la differenza, in valore assoluto, tra i due importi sia superiore a 100 euro più il 5% delle rimanenze finali dell'anno precedente, l'indicatore è **applicato** e il relativo punteggio assume valore 1.

L'indicatore è **applicabile** solo se per il periodo di imposta precedente il contribuente ha applicato gli indici sintetici di affidabilità fiscale o gli studi di settore per una attività di impresa.

CORRISPONDENZA DELLE ESISTENZE DI OPERE E SERVIZI DI DURATA ULTRANNUALE CON LE RELATIVE RIMANENZE

L'indicatore monitora la corrispondenza tra il valore delle "Esistenze iniziali relative ad opere, forniture e servizi di durata ultrannuale" e le relative rimanenze finali dichiarate per il periodo di imposta precedente.

Nel caso in cui la differenza, in valore assoluto, tra i due importi sia superiore a 100 euro più il 5% delle rimanenze finali dell'anno precedente, l'indicatore è **applicato** e il relativo punteggio assume valore 1.



L'indicatore è **applicabile** solo se per il periodo di imposta precedente il contribuente ha applicato gli indici sintetici di affidabilità fiscale o gli studi di settore per una attività di impresa.

CORRISPONDENZA DELLE ESISTENZE DI OPERE E SERVIZI DI DURATA ULTRANNUALE DI CUI ALL'ART. 93 COMMA 5 DEL TUIR CON LE RELATIVE RIMANENZE

L'indicatore monitora la corrispondenza tra il valore delle "Esistenze iniziali relative ad opere, forniture e servizi di durata ultrannuale di cui all'art. 93, comma 5, del TUIR" e le relative rimanenze finali dichiarate per il periodo di imposta precedente.

Nel caso in cui la differenza, in valore assoluto, tra i due importi sia superiore a 100 euro più il 5% delle rimanenze finali dell'anno precedente, l'indicatore è **applicato** e il relativo punteggio assume valore 1.

L'indicatore è **applicabile** solo se per il periodo di imposta precedente il contribuente ha applicato gli indici sintetici di affidabilità fiscale o gli studi di settore per una attività di impresa.

CORRISPONDENZA DELLE ESISTENZE DI PRODOTTI SOGGETTI AD AGGIO O RICAVO FISSO CON LE RELATIVE RIMANENZE

L'indicatore monitora la corrispondenza tra il valore delle "Esistenze iniziali relative a prodotti soggetti ad aggio o ricavo fisso" e le relative rimanenze finali dichiarate per il periodo di imposta precedente.


Nel caso in cui la differenza, in valore assoluto, tra i due importi sia superiore a 100 euro più il 5% delle rimanenze finali dell'anno precedente, l'indicatore è **applicato** e il relativo punteggio assume valore 1.

L'indicatore è **applicabile** solo se per il periodo di imposta precedente il contribuente ha applicato gli indici sintetici di affidabilità fiscale o gli studi di settore per una attività di impresa.

VALORIZZAZIONE DELLE RIMANENZE FINALI O ESISTENZE INIZIALI RELATIVE AD OPERE, FORNITURE E SERVIZI DI DURATA ULTRANNUALE DI CUI ALL'ART. 93 COMMA 5 DEL TUIR

L'indicatore monitora l'anomala compilazione, per questo settore economico, delle rimanenze finali o esistenze iniziali relative ad opere, forniture e servizi di durata ultrannuale di cui all'art. 93 comma 5 del TUIR.

In presenza di tale anomalia, l'indicatore è **applicato** e il relativo punteggio assume valore 1.



CORRISPONDENZA DELLE GIORNATE RETRIBUITE CON IL MODELLO CU E I DATI INPS

L'indicatore controlla il numero di giornate retribuite relative ai dipendenti, dichiarate nel quadro A del modello di rilevazione dei dati, con l'analogo dato desumibile dagli archivi della Certificazione Unica (CU) e UNIEMENS-INPS.

L'indicatore è **applicabile** solo per i soggetti che rispettano le seguenti condizioni:

- sono contemporaneamente presenti in entrambe le banche dati esterne (CU e UNIEMENS-INPS);
- non indicano nel modello di rilevazione dei dati forme di lavoro dipendente a tempo parziale e di apprendistato;
- dichiarano nel modello di rilevazione dei dati "Mesi di attività nel corso del periodo di imposta" non superiori a 12.

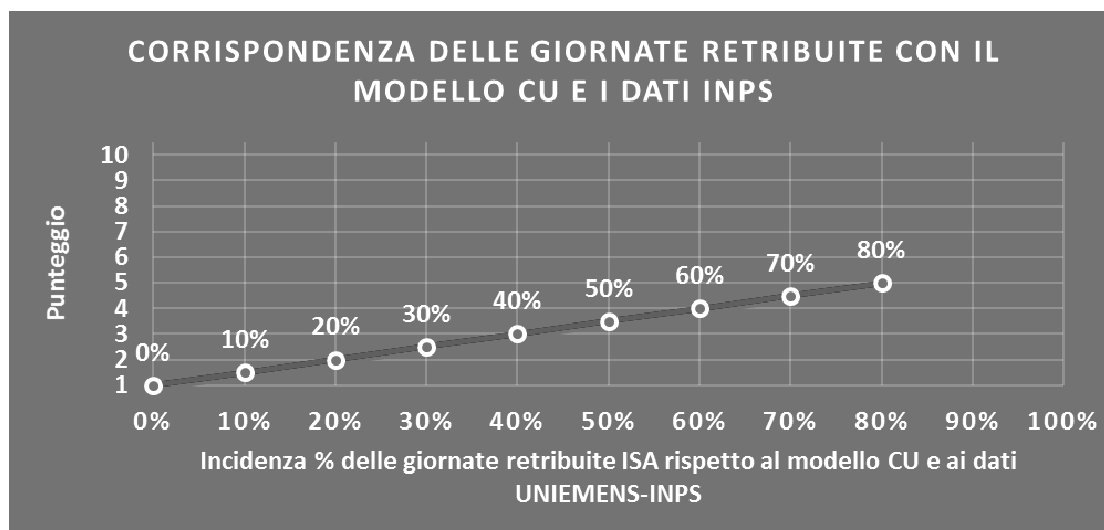
Il valore di riferimento è il minimo tra le giornate retribuite dichiarate nel modello CU (normalizzate a 312 giorni) e le giornate retribuite dichiarate ai fini UNIEMENS-INPS.

L'indicatore è **calcolato** come rapporto percentuale tra il numero delle giornate retribuite dichiarate nel quadro A del modello di rilevazione dei dati e il valore di riferimento.

L'indicatore è **applicato** quando presenta un valore non superiore alla soglia massima di riferimento (**80%**) e la differenza tra le giornate di riferimento e le giornate retribuite dichiarate nel quadro A del modello di rilevazione dei dati è superiore al seguente valore:

$$52 \text{ giorni} + 20\% \text{ del valore di riferimento} + 312 \times \text{Numero Soci Amministratori}$$

Il punteggio è modulato⁹ fra 1 e 5, come da grafico seguente.



⁹ Punteggio = 1 + 4 × (indicatore/80)



COPERTURA DELLE SPESE PER DIPENDENTE

L'indicatore verifica che l'impresa generi un valore aggiunto per addetto coerente con le spese per dipendente.

L'indicatore è **calcolato** come rapporto tra le spese per dipendente e il valore aggiunto (al netto delle spese per prestazioni rese da professionisti esterni) per addetto¹⁰. Le spese per dipendente sono calcolate come rapporto tra le "Spese per lavoro dipendente e per altre prestazioni diverse da lavoro dipendente afferenti l'attività dell'impresa", al netto delle "Spese per prestazioni rese da professionisti esterni", delle "Spese per collaboratori coordinati e continuativi" e delle "Spese per compensi corrisposti ai soci per l'attività di amministratore (società di persone)", e il numero dipendenti.

Nel caso in cui il rapporto tra le spese per dipendente e il valore aggiunto (al netto delle spese per prestazioni rese da professionisti esterni) per addetto assuma valori superiori all'unità l'indicatore è **applicato** e il relativo punteggio assume valore 1.

ANALISI DELL'APPORTO DI LAVORO DELLE FIGURE NON DIPENDENTI

L'indicatore monitora la corretta compilazione dell'apporto di lavoro delle figure non dipendenti.

A tal fine, per ciascuna figura di addetto non dipendente (collaboratori familiari, familiari diversi, associati in partecipazione, soci amministratori, soci non amministratori) e a seconda della natura giuridica dell'impresa di appartenenza, è stato definito un valore percentuale minimo di apporto di lavoro per addetto, differenziato per numero di addetti per figura di addetto non dipendente (si veda la tabella seguente).

Tale valore rappresenta la soglia minima di riferimento dell'apporto di lavoro delle figure non dipendenti.

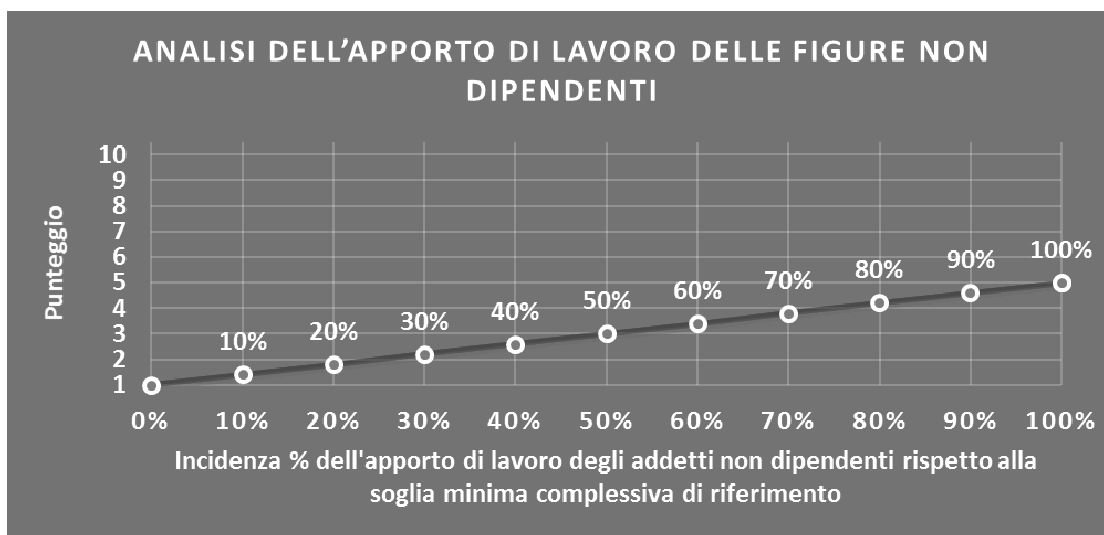
¹⁰ Quando il denominatore dell'indicatore "Copertura delle spese per dipendente" è non positivo, l'indicatore **non è applicato**.



Soglia minima percentuale di apporto di lavoro per addetto delle figure non dipendenti

NATURA GIURIDICA	Numero addetti per figura	COLLABORATORI FAMILIARI	FAMILIARI DIVERSI	ASSOCIATI IN PARTECIPAZIONE	SOCI AMMINISTRATORI	SOCI NON AMMINISTRATORI
PERSONE FISICHE	1	50	30	10		
PERSONE FISICHE	2	50	30	8		
PERSONE FISICHE	3	50	30	5		
PERSONE FISICHE	4	50	30	3		
PERSONE FISICHE	5	50	30	2		
PERSONE FISICHE	>5	50	30	1		
SOCIETA' DI PERSONE	1		30	10	100	20
SOCIETA' DI PERSONE	2		30	8	75	15
SOCIETA' DI PERSONE	3		30	5	67	13
SOCIETA' DI PERSONE	4		30	3	63	13
SOCIETA' DI PERSONE	5		30	2	60	8
SOCIETA' DI PERSONE	>5		30	1	50	4
SOCIETA' DI CAPITALI E ENTI NON COMMERCIALI	1		30	10	50	10
SOCIETA' DI CAPITALI E ENTI NON COMMERCIALI	2		30	8	38	8
SOCIETA' DI CAPITALI E ENTI NON COMMERCIALI	3		30	5	33	5
SOCIETA' DI CAPITALI E ENTI NON COMMERCIALI	4		30	3	31	3
SOCIETA' DI CAPITALI E ENTI NON COMMERCIALI	5		30	2	28	2
SOCIETA' DI CAPITALI E ENTI NON COMMERCIALI	>5		30	1	16	1

Nel caso in cui la percentuale complessiva di apporto di lavoro degli addetti non dipendenti dichiarata sia inferiore alla soglia minima complessiva di riferimento, l'indicatore è **applicato** e il relativo punteggio¹¹ assume un valore compreso tra 1 e 5, come da grafico successivo.



¹¹ Punteggio = 1 + 4×(apporto di lavoro degli addetti non dipendenti/soglia minima complessiva di riferimento)



ASSENZA DEL NUMERO DI ASSOCIATI IN PARTECIPAZIONE IN PRESENZA DEI RELATIVI UTILI

L'indicatore evidenzia situazioni di anomalia nei casi di mancata dichiarazione dell'apporto di lavoro degli "Associati in partecipazione" in presenza degli "Utili spettanti agli associati in partecipazione con apporti di solo lavoro".

Nel caso in cui si verifichi tale anomalia, l'indicatore è **applicato** e il relativo punteggio assume valore 1.

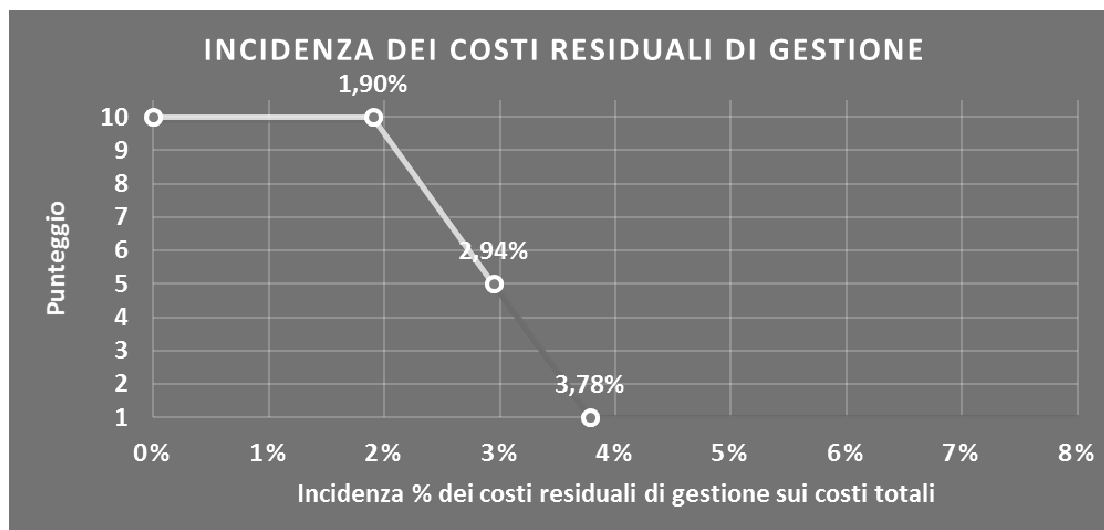
INCIDENZA DEI COSTI RESIDUALI DI GESTIONE

L'indicatore verifica che le voci di costo relative agli oneri diversi di gestione e alle altre componenti negative costituiscano una plausibile componente residuale di costo.

L'indicatore è **calcolato** come rapporto percentuale tra i costi residuali di gestione e i costi totali.

Qualora i costi totali siano uguali a zero, l'indicatore non è **applicabile**.

All'indicatore "Incidenza dei costi residuali di gestione" viene associato un punteggio che varia su una scala da 1 a 10. Quando l'indicatore presenta un valore pari o inferiore alla corrispondente soglia minima di riferimento (**1,90%**), il punteggio assume valore 10; quando l'indicatore presenta un valore pari o superiore alla corrispondente soglia massima di riferimento (**3,78%**), il punteggio assume valore 1; quando l'indicatore presenta un valore compreso nell'intervallo tra la soglia minima e massima di riferimento, il punteggio è modulato¹² fra 1 e 10.



L'indicatore è **applicato** quando il relativo punteggio è non superiore a 5.

¹² Punteggio = 10 - 9 × [(indicatore - soglia minima) / (soglia massima - soglia minima)]



MARGINE OPERATIVO LORDO NEGATIVO

L'indicatore evidenzia situazioni di anomalia relative al margine operativo lordo.

Nel caso in cui detto margine sia negativo e il valore aggiunto sia positivo, l'indicatore è **applicato** e il relativo punteggio assume valore 1.

GESTIONE DEI BENI STRUMENTALI

INCIDENZA DEGLI AMMORTAMENTI

L'indicatore verifica la coerenza tra ammortamenti per beni mobili strumentali e relativo valore.

L'indicatore è **calcolato** come rapporto percentuale tra gli ammortamenti per beni mobili strumentali, al netto dei beni di costo unitario non superiore a 516,46 euro, e il valore dei beni strumentali mobili in proprietà, al netto dei beni di costo unitario non superiore a 516,46 euro, parametrato alla quota di mesi di attività nel corso del periodo di imposta (numero di mesi di attività nel corso del periodo di imposta/12).

Nel caso in cui il valore dell'indicatore sia pari o superiore al valore della soglia massima di riferimento (**25%**), l'indicatore è **applicato** e il relativo punteggio assume valore 1.

Qualora l'importo degli ammortamenti per beni mobili strumentali, al netto dei beni di costo unitario non superiore a 516,46 euro, sia positivo, il valore dei beni strumentali mobili in proprietà, al netto dei beni di costo unitario non superiore a 516,46 euro, sia pari a zero, l'indicatore è **applicato** e il relativo punteggio assume valore 1.

INCIDENZA DEI COSTI PER BENI MOBILI ACQUISITI IN DIPENDENZA DI CONTRATTI PER LOCAZIONE FINANZIARIA

L'indicatore verifica la coerenza tra canoni di leasing e valore dei relativi beni strumentali acquisiti in leasing.

L'indicatore è **calcolato** come rapporto percentuale tra i "Canoni per beni mobili acquisiti in dipendenza di contratti di locazione finanziaria, ad esclusione dei canoni di leasing fiscalmente deducibili oltre il periodo di durata del contratto", e il "Valore dei beni strumentali mobili relativo a beni acquisiti in dipendenza di contratti di locazione finanziaria", parametrato alla quota di mesi di attività nel corso del periodo di imposta (numero di mesi di attività nel corso del periodo di imposta/12).

Nel caso in cui il valore dell'indicatore sia pari o superiore al valore della soglia massima di riferimento (**55%**), l'indicatore è **applicato** e il relativo punteggio assume valore 1.

Qualora i "Canoni per beni mobili acquisiti in dipendenza di contratti di locazione finanziaria, ad esclusione dei canoni di leasing fiscalmente deducibili oltre il periodo di durata del contratto", siano positivi e il "Valore dei beni strumentali mobili relativo a beni acquisiti in dipendenza di contratti di locazione finanziaria" sia pari a zero, l'indicatore è **applicato** e il relativo punteggio assume valore 1.



ASSENZA DEL VALORE DEI BENI STRUMENTALI

L'indicatore evidenzia situazioni di anomalia nei casi di mancata dichiarazione, nel modello di rilevazione dei dati, del valore dei beni strumentali in presenza di beni strumentali indicati nello stesso modello.

Qualora si verifichi tale anomalia, l'indicatore è **applicato** e il relativo punteggio assume valore 1.

Di seguito viene riportato l'elenco delle variabili relative ai beni strumentali utilizzate per il calcolo dell'indicatore:

- Stazione Cad per progettazione;
- Pantografo;
- Tavolo per il taglio a mano;
- Banco di taglio automatico (Cad-Cam);
- Trancia a ponte;
- Trancia a bandiera;
- Spaccapelli;
- Macchine da cucire piane;
- Macchine da cucire a braccio;
- Macchine da cucire ad ago;
- Macchine da cucire a due aghi;
- Scarnitrici, smussatrici;
- Battitrici;
- Spianatrici;
- Occhiellatrici;
- Altre di giunteria;
- Banchi da stiro;
- Stiratrici a giostra;
- Manovia a mano;
- Manovia elettrica;
- Inchiodatacchi;
- Fissa sottopiedi;
- Garba speroni o camblatrici;
- Cardatrici;
- Premonta;



- Montafianchi;
- Calzera/montafianchi;
- Forni;
- Rasatrici;
- Incollatrici, Masticiatrici;
- Prefissa-tacchi;
- Boettatrici;
- Macchine cucisuola;
- Pressatrici o presse;
- Levaforme;
- Tingisuola;
- Molatrici, smerigliatrici;
- Spazzolatrici, lucidatrici;
- Fresatrici;
- Stirastivali;
- Altre di manovia;
- Macchine per iniezione;
- Giostre per stampaggio;
- Seghe a nastro/troncatrici;
- Insellatrici;
- Tagliatacchi;
- Giostre/Torni;
- Beni mobili strumentali ad esclusione dei beni acquisiti in dipendenza di contratti di locazione non finanziaria distinti per classi di età: Oltre 9 anni;
- Beni mobili strumentali ad esclusione dei beni acquisiti in dipendenza di contratti di locazione non finanziaria distinti per classi di età: Da 5 a 9 anni;
- Beni mobili strumentali ad esclusione dei beni acquisiti in dipendenza di contratti di locazione non finanziaria distinti per classi di età: Fino a 4 anni;
- Valore dei beni mobili strumentali immessi nell'attività per la prima volta nel periodo d'imposta ad esclusione di quelli acquisiti in dipendenza di contratti di locazione non finanziaria.



REDDITIVITÀ

REDDITO OPERATIVO NEGATIVO

L'indicatore intercetta le situazioni in cui il reddito operativo è minore di zero.

Qualora si verifichi questa condizione e il margine operativo lordo sia positivo, l'indicatore è **applicato** e il relativo punteggio assume valore 1.

RISULTATO ORDINARIO NEGATIVO

L'indicatore intercetta le situazioni in cui il risultato ordinario è minore di zero.

Qualora si verifichi questa condizione, l'indicatore è **applicato** e il relativo punteggio assume valore 1.

REDDITO NEGATIVO PER PIÙ DI UN TRIENNIO

L'indicatore monitora situazioni di reddito¹³ negativo ripetute negli anni.

L'indicatore è **applicato** quando, prendendo a riferimento gli ultimi 8 periodi d'imposta, in almeno 4 annualità, anche non consecutive, è dichiarato reddito negativo.

Il punteggio è pari a:

- 5 se il reddito è negativo per 4 annualità;
- 4 se il reddito è negativo per 5 annualità;
- 3 se il reddito è negativo per 6 annualità;
- 2 se il reddito è negativo per 7 annualità;
- 1 se il reddito è negativo per 8 annualità.

GESTIONE EXTRA-CARATTERISTICA


INCIDENZA DEGLI ACCANTONAMENTI

L'indicatore verifica la plausibilità degli accantonamenti rispetto alla capacità dell'impresa di produrre reddito attraverso la propria gestione caratteristica.

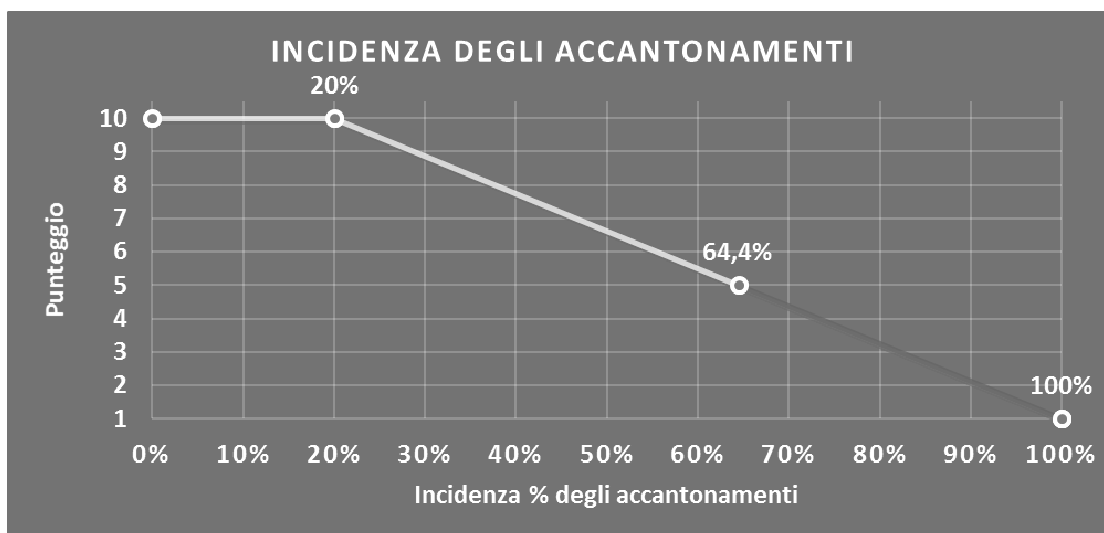
L'indicatore è **calcolato** come rapporto percentuale tra gli "Accantonamenti" e il margine operativo lordo.

Qualora gli "Accantonamenti" siano uguali a zero, l'indicatore non è **applicabile**.

¹³ Per i periodi d'imposta fino al 2017 il reddito da prendere a riferimento è pari a: "Reddito d'impresa (o perdita)" + i compensi corrisposti ai soci per l'attività di amministratore relativi a società di persone, società ed enti soggetti all'IRES + gli "Utili spettanti agli associati in partecipazione con apporti di solo lavoro" + i beni distrutti o sottratti + le maggiorazioni delle quote di ammortamento e dei canoni di locazione finanziaria.



All'indicatore "Incidenza degli accantonamenti" viene associato un punteggio che varia su una scala da 1 a 10. Quando l'indicatore presenta un valore pari o inferiore alla corrispondente soglia minima di riferimento (**20%**), il punteggio assume valore 10; quando l'indicatore presenta un valore pari o superiore alla corrispondente soglia massima di riferimento (**100%**), il punteggio assume valore 1; quando l'indicatore presenta un valore compreso nell'intervallo tra la soglia minima e massima di riferimento, il punteggio è modulato¹⁴ fra 1 e 10.



L'indicatore è **applicato** quando il relativo punteggio è non superiore a 5.

Qualora il margine operativo lordo sia non positivo, l'indicatore è **applicato** ed assume punteggio pari ad 1.

INCIDENZA DEGLI ONERI FINANZIARI NETTI

L'indicatore valuta la plausibilità dell'indebitamento finanziario dell'impresa, permettendo di evidenziare eventuali squilibri tra gestione operativa e finanziaria.

L'indicatore è **calcolato** come rapporto percentuale tra gli oneri finanziari netti e il reddito operativo.

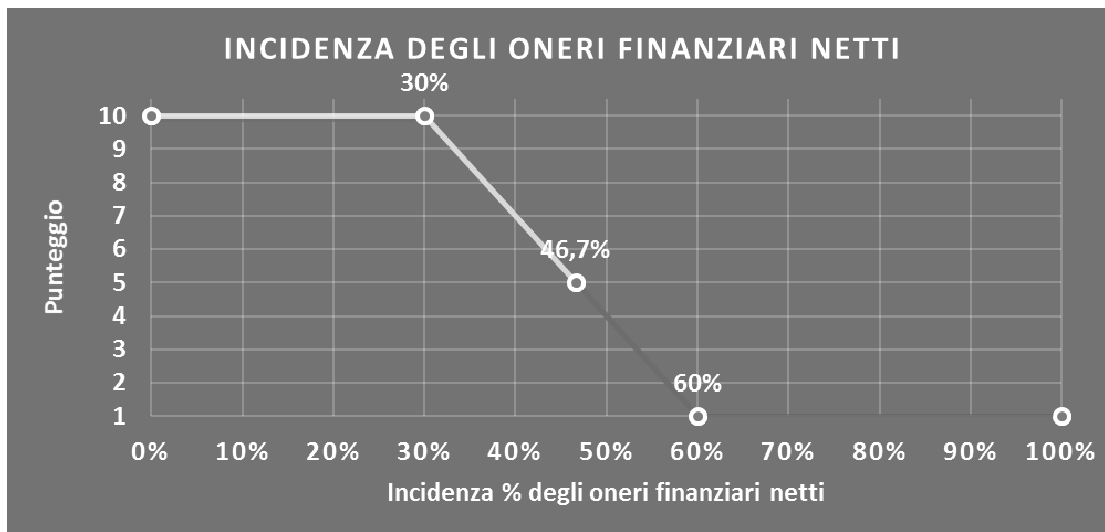
Qualora gli oneri finanziari netti siano uguali a zero, l'indicatore non è **applicabile**.

All'indicatore "Incidenza degli oneri finanziari netti" viene associato un punteggio che varia su una scala da 1 a 10. Quando l'indicatore presenta un valore pari o inferiore alla corrispondente soglia minima di riferimento (**30%**), il punteggio assume valore 10; quando l'indicatore presenta un valore pari o superiore alla corrispondente soglia massima di riferimento (**60%**), il punteggio assume valore 1; quando l'indicatore presenta un valore compreso nell'intervallo tra la soglia minima e massima di riferimento, il punteggio è modulato¹⁵ fra 1 e 10.

¹⁴ Punteggio = $10 - 9 \times \frac{(\text{indicatore} - \text{soglia minima})}{(\text{soglia massima} - \text{soglia minima})}$

¹⁵ Punteggio = $10 - 9 \times \frac{(\text{indicatore} - \text{soglia minima})}{(\text{soglia massima} - \text{soglia minima})}$





L'indicatore è **applicato** quando il relativo punteggio è non superiore a 5.

Qualora il reddito operativo sia non positivo, l'indicatore è **applicato** ed assume punteggio pari ad 1.

ATTIVITÀ NON INERENTI

Gli indicatori di questa tipologia individuano situazioni in cui il contribuente svolge in prevalenza attività economiche non rientranti nell'ambito di applicazione dell'ISA di riferimento.

Di seguito sono riportati gli indicatori elementari di anomalia relativi alle attività non inerenti.

TIPOLOGIA DELLA CLIENTELA: PRIVATI > 50% DEI RICAVI

Qualora il contribuente abbia indicato di derivare più del 50% dei ricavi da vendita a "Privati", l'indicatore è **applicato** e il punteggio è pari a 1.

COMMERCIALIZZAZIONE DI PRODOTTI ACQUISTATI DA TERZI NON TRASFORMATI E/O NON LAVORATI DALL'IMPRESA > 50% DEI RICAVI

Qualora il contribuente abbia indicato di derivare più del 50% dei ricavi dalla "Commercializzazione di prodotti acquistati da terzi non trasformati e/o non lavorati dall'impresa", l'indicatore è **applicato** e il punteggio è pari a 1.



SUB ALLEGATI

SUB ALLEGATO 3.A - ASSEGNAZIONE AI MOB

In fase di applicazione, per l'assegnazione dei contribuenti ai MoB viene utilizzata una combinazione di due tecniche statistiche di tipo multivariato (analisi fattoriali e modelli di mistura finita) che utilizza le seguenti variabili:


Analisi fattoriale	Nome variabile	Descrizione variabile
La produzione di calzatura finita o di parti di calzatura	CALZA_COMPLETA	Produzione di calzature finite
	PARTI_VARIE	Produzione di parti e componenti vari
	MERCE_TOMAIA_P	Prodotti ottenuti e/o lavorati, parti e componenti della calzatura: Tomaia
	MERCE_TACCO_P	Prodotti ottenuti e/o lavorati, parti e componenti della calzatura: Tacco/zeppa
	MERCE_SOLETTO_P	Prodotti ottenuti e/o lavorati, parti e componenti della calzatura: Soletto
	FONDI	Produzione di fondi e soles
La fascia qualitativa dell'offerta per la calzatura finita	MATPROD_TOM_PELLE_P	Materiali per tomaie: Pelle
	MATPROD_TOM_TESSUTO_P	Materiali per tomaie: Tessuto
	MATPROD_TOM_PELLE_SINT_P	Materiali per tomaie: Pelle sintetica
	MATPROD_TOM_GOMMA_P	Materiali per tomaie: Gomma
Le competenze di processo	FASE_CAL_INT_STILE_SN	Fasi della produzione e/o lavorazione, progettazione: Stile/design (Svolte internamente)
	FASE_CAL_INT_MODELLERIA_SN	Fasi della produzione e/o lavorazione, progettazione: Modelleria (Svolte internamente)
	FASE_CAL_INT_PROTOTIPIA_SN	Fasi della produzione e/o lavorazione, progettazione: Prototipia (Svolte internamente)
	FASI_MONTAG_NOCUCITE_SINT	Fasi della produzione e/o lavorazione, assemblaggio/montaggio: lavorazioni non cucite (Svolte internamente)
	FASE_CAL_INT_FASCIA_TACCO_SN	Fasi della produzione e/o lavorazione, preparazione tacco/salvatacco: Fasciatura tacco (Svolte internamente)
	FASE_CAL_INT_VERNICIATURA_SN	Fasi della produzione e/o lavorazione, preparazione tacco/salvatacco: Verniciatura (Svolte internamente)
	FASE_CAL_INT_TRANCIATURA_SN	Fasi della produzione e/o lavorazione, preparazione tacco/salvatacco: Tranciatura (Svolte internamente)
	P_QE_TAVOLO_TAGLIO	Beni strumentali: percentuale dei tavoli per il taglio a mano rispetto al totale dei beni strumentali
	FASE_CAL_INT_TAGLIO_MANO_SN	Fasi della produzione e/o lavorazione, preparazione tomaia: Taglio a mano (Svolte internamente)
	FASE_CAL_INT_TRANC_TOMAIA_SN	Fasi della produzione e/o lavorazione, preparazione tomaia: Tranciatura (Svolte internamente)



	FASE_CAL_INT_GIUNTERIA_SN	Fasi della produzione e/o lavorazione, preparazione tomaia: Giunteria e orlatura (Svolte internamente)
	P_QE_CUCIRE_AGO	Beni strumentali: percentuale delle macchine da cucire ad ago rispetto al totale dei beni strumentali
	P_QE_CUCIRE_DUEAGHI	Beni strumentali: percentuale delle macchine da cucire a due aghi rispetto al totale dei beni strumentali
	P_QE_BANCO_TAGLIO_AUTOM	Beni strumentali: percentuale dei banchi per il taglio automatico (Cad-Cam) rispetto al totale dei beni strumentali
	FASE_CAL_INT_TAGLIO_CAD_SN	Fasi della produzione e/o lavorazione, preparazione tomaia: Taglio automatico (Cad) (Svolte internamente)
	FASE_CAL_INT_FINISSAGGIO_SN	Fasi della produzione e/o lavorazione, fasi finali: Finissaggio (Svolte internamente)
	FASE_CAL_INT_INSCATOLAMENTO_SN	Fasi della produzione e/o lavorazione, fasi finali: Inscatolamento (Svolte internamente)

Sulla base di tali variabili, il contribuente viene assegnato ad uno o più MoB attraverso l'attribuzione di una probabilità di appartenenza, come descritto nell'**Allegato 71**.

Le matrici ed i vettori per il calcolo delle probabilità di appartenenza ai MoB sono riportati nell'**Allegato 73**.



SUB ALLEGATO 3.B – FUNZIONE “RICAVI PER ADDETTO”

Di seguito viene riportato l'elenco delle variabili e dei coefficienti della funzione di regressione "Ricavi per addetto", con la spiegazione dei coefficienti.

VARIABILI	COEFFICIENTE	INTERPRETAZIONE DEL COEFFICIENTE STIMATO
Valore dei beni strumentali mobili in proprietà e in leasing, quota fino a 2.000.000 di euro	(*) 0,044773847086748	Un aumento dell'1% della variabile determina un aumento dello 0,04% del Ricavo stimato
Ammortamenti per beni mobili strumentali	(*) 0,025103090905218	Un aumento dell'1% della variabile determina un aumento dello 0,03% del Ricavo stimato
Costi produttivi	(*) 0,121446801586885	Un aumento dell'1% della variabile determina un aumento dello 0,12% del Ricavo stimato
Quota dei Collaboratori familiari e dei Soci, escluso il primo, e/o associati	0,193326988926357	Un aumento dell'1% della variabile determina un aumento dello 0,19% del Ricavo stimato
Costi produttivi, quota pro capite fino a 10.000 euro	0,165064744272117	La condizione di 'Costi produttivi minori o uguali a 10.000 euro' determina un aumento del 16,51% del Ricavo stimato
Consumi di energia elettrica, quota fino a 150.000 kWh	(**) 0,00668523870975	Un aumento dell'1% della variabile determina un aumento dello 0,01% del Ricavo stimato
Quota giornate Apprendisti	-0,085836342027156	Un apprendista presenta una produttività inferiore dell'8,58% in termini di Ricavo stimato
Monocommittente	-0,032368988723919	La condizione di 'Monocommittente' determina una diminuzione del 3,24% del Ricavo stimato
Probabilità di appartenenza al MoB 1 - Imprese che effettuano soprattutto assemblaggio/montaggio e le fasi finali di imballaggio, finissaggio e inscatolamento della calzatura finita	-0,02861250725728	L'appartenenza al MoB determina una diminuzione del 2,86% del Ricavo stimato
Probabilità di appartenenza al MoB 2 - Imprese che realizzano prevalentemente accessori e componenti	0,030946297307548	L'appartenenza al MoB determina un aumento del 3,09% del Ricavo stimato
Probabilità di appartenenza al MoB 9 - Imprese che effettuano principalmente la fase di taglio della tomaia, anche con tecnologia CAD	0,023523683403438	L'appartenenza al MoB determina un aumento del 2,35% del Ricavo stimato
Probabilità di appartenenza al MoB 11 - Imprese che effettuano prevalentemente le fasi di taglio a mano e tranciatura	0,053475066388327	L'appartenenza al MoB determina un aumento del 5,35% del Ricavo stimato
Andamento dell'ammontare dei ricavi del settore	0,087215673882893	Una diminuzione dell'1% della variabile di ciclo economico 'Andamento dell'ammontare dei ricavi del settore' determina una flessione dello 0,09% del Ricavo stimato
Costi produttivi (media p.l.2009-2016)	(*) -0,01706534436676	Una maggiore dotazione storica dell'1% dei 'Costi produttivi (media p.l.2009-2016)' rispetto a quella attuale determina una diminuzione dello 0,02% del Ricavo stimato
Addetti (Costi produttivi, quota pro capite fino a 350.000 euro) ²	(***) -0,100265465663327	Un aumento dell'1% della variabile determina una diminuzione dello 0,10% del Ricavo stimato
Valore dell'intercetta del modello di stima	0,083775563719929	Un aumento dell'1% della variabile determina un aumento dello 0,08% del Ricavo stimato
Coefficiente di rivalutazione	2,387926192969065	
Coefficiente individuale	1	
	Vedasi Allegato 72	

(*) Le variabili contabili (XC) sono utilizzate in stima come $LN[1+XC/(N^{\circ}addetti \times 1.000)]$

(**) Le variabili numeriche (XN) sono utilizzate in stima come $LN[1+XN/(N^{\circ}addetti)]$

(***) La variabile relativa al numero degli addetti è utilizzata in stima come $LN(1+N^{\circ}addetti)$

(****) Ciascuna variabile (XS) del prodotto è utilizzata in stima come $LN(1+XS)$

Le misure di ciclo settoriale relative al periodo d'imposta di applicazione saranno pubblicate con apposito Decreto ai sensi dell'art. 9-bis comma 2 del DL 50 del 24 aprile 2017 convertito nella Legge n. 96 del 21 giugno 2017.



SUB ALLEGATO 3.C – FUNZIONE “VALORE AGGIUNTO PER ADDETTO”

Di seguito viene riportato l'elenco delle variabili e dei coefficienti della funzione di regressione "Valore aggiunto per addetto", con la spiegazione dei coefficienti.


VARIABILI	COEFFICIENTE	INTERPRETAZIONE DEL COEFFICIENTE STIMATO
Valore dei beni strumentali mobili in proprietà e in leasing, quota fino a 2.000.000 di euro	(*) 0,062427985363229	Un aumento dell'1% della variabile determina un aumento dello 0,06% del VA stimato
Ammortamenti per beni mobili strumentali	(*) 0,043169036674806	Un aumento dell'1% della variabile determina un aumento dello 0,04% del VA stimato
Spese per lavoro dipendente al netto dei compensi corrisposti ai soci per l'attività di amministratore	(*) 0,067612090262966	Un aumento dell'1% della variabile determina un aumento dello 0,07% del VA stimato
Quota dei Collaboratori familiari e dei Soci, escluso il primo, e/o associati	0,043922003400925	Un aumento dell'1% della variabile determina un aumento dello 0,04% del VA stimato
Spese per prestazioni rese da professionisti esterni	(*) 0,053565098810634	Un aumento dell'1% della variabile determina un aumento dello 0,05% del VA stimato
Canoni relativi a beni immobili	(*) -0,009646894364789	Un aumento dell'1% della variabile determina una diminuzione dello 0,01% del VA stimato
Costi produttivi	(*) 0,094596153239616	Un aumento dell'1% della variabile determina un aumento dello 0,09% del VA stimato
Consumi di energia elettrica, quota fino a 150.000 Kwh	(**) 0,001932938807126	Un aumento dell'1% della variabile determina un aumento dello 0,002% del VA stimato
Quota giornate Apprendisti	-0,171285607027836	Un apprendista presenta una produttività inferiore del 17,13% in termini di VA stimato
Primo anno (vale 1 per il primo periodo d'imposta successivo all'inizio attività)	-0,022698270201002	La condizione di 'Primo anno (vale 1 per il primo periodo d'imposta successivo all'inizio attività)' determina una diminuzione del 2,27% del VA stimato
(fascia di prezzo delle calature finite franco fabbrica: oltre 100 euro) / 100	0,077747606417509	Un aumento dell'1% della variabile determina un aumento dello 0,08% del VA stimato
Probabilità di appartenenza al MoB 2 - Imprese che realizzano prevalentemente accessori e componenti	0,041462216333486	L'appartenenza al MoB determina un aumento del 4,15% del VA stimato
Probabilità di appartenenza al MoB 3 - Imprese che realizzano soprattutto suole e fondi	0,035030066679221	L'appartenenza al MoB determina un aumento del 3,50% del VA stimato
Probabilità di appartenenza al MoB 4 - Imprese che realizzano prevalentemente soletti	0,033294263794201	L'appartenenza al MoB determina un aumento del 3,32% del VA stimato
Probabilità di appartenenza al MoB 8 - Imprese che realizzano prevalentemente tacchi	0,049726075487434	L'appartenenza al MoB determina un aumento del 4,97% del VA stimato
Probabilità di appartenenza al MoB 10 - Imprese che effettuano soprattutto la fase di giunteria	-0,044473718954666	L'appartenenza al MoB determina una diminuzione del 4,45% del VA stimato
Probabilità di appartenenza al MoB 11 - Imprese che effettuano prevalentemente le fasi di taglio a mano e tranciatura	0,049119343759668	L'appartenenza al MoB determina un aumento del 4,91% del VA stimato
Territorialità generale a livello provinciale relativa ai gruppi 2 o 5	-0,056456794169415	La condizione di 'territorialità generale a livello provinciale relativa ai gruppi 2 o 5' determina una diminuzione del 5,65% del VA stimato
Costi produttivi (media p.i.2009-2016)	(*) -0,062684080688385	Una maggiore dotazione storica dell'1% dei 'Costi produttivi (media p.i.2009-2016)' rispetto a quella attuale determina una diminuzione dello 0,06% del VA stimato
Valore dell'intercetta del modello di stima	2,881936399829219	
Coefficiente di rivalutazione	1,024293705123727	
Coefficiente individuale	Vedasi Allegato 72	

(*) Le variabili contabili (XC) sono utilizzate in stima come LN[1+XC/(N°addetti×1.000)]

(**) Le variabili numeriche (XN) sono utilizzate in stima come LN[1+XN/(N°addetti)]

(***) La variabile relativa al numero degli addetti è utilizzata in stima come LN(1+N°addetti)

(****) Ciascuna variabile (XS) del prodotto è utilizzata in stima come LN(1+XS)



SUB ALLEGATO 3.D – FORMULE DELLE VARIABILI E DEGLI INDICATORI

Di seguito sono riportate le formule delle variabili e degli indicatori economico-contabili utilizzati nell'ISA AD08U:

Addetti¹⁶ (ditte individuali) = Titolare + Numero dipendenti + Numero collaboratori coordinati e continuativi che prestano attività prevalentemente nell'impresa + Numero collaboratori dell'impresa familiare e coniuge dell'azienda coniugale + Numero familiari diversi che prestano attività nell'impresa + Numero associati in partecipazione

Addetti (società) = Numero dipendenti + Numero collaboratori coordinati e continuativi che prestano attività prevalentemente nell'impresa + Numero familiari diversi che prestano attività nell'impresa + Numero associati in partecipazione + Numero soci amministratori + Numero soci non amministratori + Numero amministratori non soci

Aggi derivanti dalla vendita di generi soggetti ad aggio o ricavo fisso = Ricavi derivanti dalla vendita di generi soggetti ad aggio o ricavo fisso - (Esistenze iniziali relative a prodotti soggetti ad aggio o ricavo fisso - Rimanenze finali relative a prodotti soggetti ad aggio o ricavo fisso + Costi per l'acquisto di prodotti soggetti ad aggio o ricavo fisso - Beni soggetti ad aggio o ricavo fisso distrutti o sottratti)¹⁷

Ammortamenti per beni mobili strumentali, al netto dei beni di costo unitario non superiore a 516,46 euro = Ammortamenti per beni mobili strumentali - Spese per l'acquisto di beni strumentali mobili di costo unitario non superiore a 516,46 euro

Beni strumentali: percentuale dei banchi per il taglio automatico (Cad-Cam) rispetto al totale dei beni strumentali = ["Banco di taglio automatico (Cad-Cam) (numero)" / Totale beni strumentali] × 100 se Totale beni strumentali è maggiore di zero; altrimenti la variabile assume valore pari a zero

Beni strumentali: percentuale dei tavoli per il taglio a mano rispetto al totale dei beni strumentali = ["Tavolo per il taglio a mano (numero)" / Totale beni strumentali] × 100 se Totale beni strumentali è maggiore di zero; altrimenti la variabile assume valore pari a zero

Beni strumentali: percentuale delle macchine da cucire ad ago rispetto al totale dei beni strumentali = ["Macchine da cucire ad ago (numero)" / Totale beni strumentali] × 100 se Totale beni strumentali è maggiore di zero; altrimenti la variabile assume valore pari a zero

Beni strumentali: percentuale delle macchine da cucire a due aghi rispetto al totale dei beni strumentali = ["Macchine da cucire a due aghi (numero)" / Totale beni strumentali] × 100 se Totale beni strumentali è maggiore di zero; altrimenti la variabile assume valore pari a zero

Costi produttivi = Costo del venduto e per la produzione di servizi + Spese per acquisti di servizi - Compensi corrisposti ai soci per l'attività di amministratore (società ed enti soggetti all'IRES) + Altri costi per servizi + Canoni per beni mobili acquisiti in dipendenza di contratti di locazione non finanziaria e di noleggio + Spese per lavoro dipendente e per altre prestazioni diverse da lavoro dipendente afferenti l'attività dell'impresa - Compensi corrisposti ai soci per l'attività di amministratore (società di persone) + Abbonamenti a riviste e giornali, acquisto di libri, spese per cancelleria, per omaggio a clienti ed articoli promozionali

Costi produttivi, quota pro capite fino a 10.000 euro = 1 se [(Costi produttivi) / (Numero addetti)] minore o uguale di 10.000 euro; altrimenti la variabile assume valore pari a zero

Costi produttivi, quota pro capite fino a 350.000 euro = logaritmo naturale di [1 + valore minimo tra i (Costi produttivi) / (Numero addetti) e 350.000 euro]


Costi residuali di gestione = Oneri diversi di gestione ed altre componenti negative - Abbonamenti a riviste e giornali, acquisto di libri, spese per cancelleria, per omaggio a clienti ed articoli promozionali - Perdite su crediti - "Utili spettanti agli associati in partecipazione con apporti di solo lavoro" - Maggiorazioni fiscali - Componenti negativi derivanti da trasferimenti di azienda o di rami di azienda - Minusvalenze derivanti da operazioni di riconversione produttiva, ristrutturazione o ridimensionamento produttivo, espropri o nazionalizzazioni di beni, alienazione di beni non strumentali all'attività produttiva

Costi totali = Costi produttivi + Oneri diversi di gestione ed altre componenti negative - Abbonamenti a riviste e giornali, acquisto di libri, spese per cancelleria, per omaggio a clienti ed articoli promozionali - Perdite su crediti - "Utili spettanti agli associati in partecipazione con apporti di solo lavoro" - Maggiorazioni fiscali - Componenti negativi derivanti da trasferimenti di azienda o di rami di

¹⁶ Il titolare è pari a uno. Il numero collaboratori dell'impresa familiare e coniuge dell'azienda coniugale, il numero familiari diversi che prestano attività nell'impresa, il numero associati in partecipazione, il numero soci amministratori e il numero soci non amministratori sono pari alla relativa percentuale di lavoro prestato diviso 100. Il numero collaboratori coordinati e continuativi che prestano attività prevalentemente nell'impresa, il numero amministratori non soci e il titolare sono rideterminati in base alla durata dell'attività pari al numero di mesi di attività nel corso del periodo di imposta diviso 12.

Il numero addetti non può essere inferiore a ("Numero di mesi di attività nel corso del periodo di imposta" diviso 12).

¹⁷ Se è minore di zero, la variabile viene posta uguale a zero.



azienda - Minusvalenze derivanti da operazioni di riconversione produttiva, ristrutturazione o ridimensionamento produttivo, espropri o nazionalizzazioni di beni, alienazione di beni non strumentali all'attività produttiva

Costo del venduto e per la produzione di servizi¹⁸ = [Esistenze iniziali relative a merci, prodotti finiti, materie prime e sussidiarie, semilavorati e ai servizi non di durata ultrannuale (escluse quelle relative a prodotti soggetti ad aggio o ricavo fisso) + Costi per l'acquisto di materie prime, sussidiarie, semilavorati e merci (esclusi quelli relativi a prodotti soggetti ad aggio o ricavo fisso) e per la produzione di servizi - Beni distrutti o sottratti relativi a materie prime, sussidiarie, semilavorati, merci e prodotti finiti (esclusi quelli soggetti ad aggio o ricavo fisso)] + (Esistenze iniziali relative ad opere, forniture e servizi di durata ultrannuale di cui all'art. 93, comma 5, del TUIR - Beni distrutti o sottratti relativi ad opere, forniture e servizi di durata ultrannuale di cui all'art. 93, comma 5, del TUIR) - Rimanenze finali

Costo del venduto (relativo a prodotti soggetti ad aggio o ricavo fisso) = (Esistenze iniziali relative a prodotti soggetti ad aggio o ricavo fisso - Rimanenze finali relative a prodotti soggetti ad aggio o ricavo fisso + Costi per l'acquisto di prodotti soggetti ad aggio o ricavo fisso - Beni soggetti ad aggio o ricavo fisso distrutti o sottratti)

Decumulo delle scorte¹⁹ = {(Esistenze iniziali - Rimanenze finali)/[Costi per l'acquisto di materie prime, sussidiarie, semilavorati e merci (esclusi quelli relativi a prodotti soggetti ad aggio o ricavo fisso) e per la produzione di servizi relativi al periodo di imposta (t-1) + Costi per l'acquisto di materie prime, sussidiarie, semilavorati e merci (esclusi quelli relativi a prodotti soggetti ad aggio o ricavo fisso) e per la produzione di servizi relativi al periodo di imposta (t-2)]/2}

Dipendenti a tempo parziale e apprendisti = Dipendenti a tempo parziale, assunti con contratto di lavoro intermittente, di lavoro ripartito, con contratto di inserimento, a termine, lavoratori a domicilio, personale con contratto di somministrazione di lavoro + Apprendisti

Durata delle scorte²⁰ = {[(Esistenze iniziali + Rimanenze finali)/2]×365}/(Costo del venduto e per la produzione di servizi)

Esistenze iniziali = Esistenze iniziali relative a merci, prodotti finiti, materie prime e sussidiarie, semilavorati e ai servizi non di durata ultrannuale (escluse quelle relative a prodotti soggetti ad aggio o ricavo fisso) + Esistenze iniziali relative ad opere, forniture e servizi di durata ultrannuale di cui all'art. 93, comma 5, del TUIR

Fasi della produzione e/o lavorazione, assemblaggio/montaggio: lavorazioni non cucite (Svolte internamente) = 1 se la somma delle variabili relative alle "Fasi della produzione e/o lavorazione, assemblaggio/montaggio: Lavorazione incollata (Svolte internamente)", "Fasi della produzione e/o lavorazione, assemblaggio/montaggio: Lavorazione Blake (Svolte internamente)", "Fasi della produzione e/o lavorazione, assemblaggio/montaggio: Mocassino tubolare (Svolte internamente)", "Fasi della produzione e/o lavorazione, assemblaggio/montaggio: Iniezione della suola sulla tomaia (Svolte internamente)" e "Fasi della produzione e/o lavorazione, assemblaggio/montaggio: Vulcanizzazione (Svolte internamente)" è maggiore di zero; altrimenti la variabile assume valore pari a zero

Giornate retribuite dichiarate ai fini UNIEMENS-INPS = Numero giorni retribuiti nella qualifica. Il calcolo viene dapprima effettuato per ogni dipendente dell'azienda utilizzando un limite massimo di 312 giornate retribuite. Successivamente si calcola il numero complessivo di giornate retribuite per ciascuna azienda sommando le giornate retribuite di tutti i relativi dipendenti. Il calcolo viene effettuato escludendo i lavoratori con codice qualifica 'Z' ("lavoratori esclusi da contribuzione INPS previdenziale ed assistenziale, OTD o OTI dipendente di azienda agricola in genere ovvero OTD dipendente da cooperativa Legge 240/84") e i lavoratori con codice qualifica '4' o '5' afferenti agli apprendisti

Giornate retribuite dichiarate nel modello CU = (Numero di giorni per i quali spettano le detrazioni di lavoro dipendente)×312/365. Il calcolo viene dapprima effettuato per ogni dipendente del sostituto d'imposta imponendo un limite massimo di 312 giornate retribuite. Successivamente si calcola il numero complessivo di giornate retribuite per ciascun sostituto di imposta sommando le giornate retribuite di tutti i relativi dipendenti. Il calcolo viene effettuato solo per i sostituti d'imposta che non hanno compilato la Sezione 3 "INPS Gestione separata parasubordinati" del modello CU ovvero quelli che non hanno dichiarato collaboratori coordinati e continuativi

Margine operativo lordo = Valore aggiunto - (Spese per lavoro dipendente e per altre prestazioni diverse da lavoro dipendente afferenti l'attività dell'impresa - Compensi corrisposti ai soci per l'attività di amministratore (società di persone))

Monocommittente = 1 se Numero committenti (1 = 1 committente; 2 = da 2 a 5 committenti; 3 = oltre 5 committenti) è pari ad 1; altrimenti la variabile assume valore pari a zero

Numero dipendenti = (Numero delle giornate retribuite - Numero delle giornate di sospensione, C.I.G. e simili del personale dipendente) diviso 312

Oneri finanziari netti = Interessi e altri oneri finanziari - Risultato della gestione finanziaria

¹⁸ Ad esclusione dell'utilizzo nell'ambito dell'indicatore elementare di anomalia "Costo del venduto e per la produzione di servizi negativo", se la variabile è minore di zero, viene posta uguale a zero.

¹⁹ Quando il denominatore dell'indicatore "Decumulo delle scorte" è nullo, l'indicatore **non è applicato**.

²⁰ Quando la variabile "Costo del venduto e per la produzione di servizi" è non positiva, l'indicatore di "Durata delle scorte" **non è applicato**.



Produzione di calzature finite = "Prodotti ottenuti e/o lavorati, calzatura completa: Calzature tecnico-sportive" + "Prodotti ottenuti e/o lavorati, calzatura completa: Calzature professionali (antifortunistica)" + "Prodotti ottenuti e/o lavorati, calzatura completa: Calzature ortopediche" + "Prodotti ottenuti e/o lavorati, calzatura completa: Ciabatte mare" + "Prodotti ottenuti e/o lavorati, calzatura completa: Sandali" + "Prodotti ottenuti e/o lavorati, calzatura completa: Pantofole" + "Prodotti ottenuti e/o lavorati, calzatura completa: Zoccoli" + "Prodotti ottenuti e/o lavorati, calzatura completa: Tronchetti/stivali" + "Prodotti ottenuti e/o lavorati, calzatura completa: Scarpe da passeggio ed altri tipi di calzature (es. classiche)"

Produzione di fondi e soles = "Prodotti ottenuti e/o lavorati, parti e componenti della calzatura: Suola" + "Prodotti ottenuti e/o lavorati, parti e componenti della calzatura: Fondo monoblocco"

Produzione di parti e componenti vari = "Prodotti ottenuti e/o lavorati, parti e componenti della calzatura: Guardolo" + "Prodotti ottenuti e/o lavorati, parti e componenti della calzatura: Puntali e/o contrafforti" + "Prodotti ottenuti e/o lavorati, parti e componenti della calzatura: Fasce e/o mignon e/o bordi" + "Prodotti ottenuti e/o lavorati, parti e componenti della calzatura: Altre parti e componenti"

Quota dei Collaboratori familiari e dei Soci, escluso il primo, e/o associati = [Numero collaboratori dell'impresa familiare e coniuge dell'azienda coniugale + Numero familiari diversi che prestano attività nell'impresa + Numero associati in partecipazione + (Numero soci amministratori escluso il primo socio + Numero soci non amministratori)²¹]/(Numero addetti)

Quota giornate apprendisti = (Numero giornate retribuite apprendisti)/(Numero addetti×312)

Reddito = Risultato ordinario + Altri proventi considerati ricavi di cui alla lettera f) dell'art. 85, comma 1, del TUIR + Altri proventi e componenti positivi - Oneri diversi di gestione ed altre componenti negative di cui componenti negativi derivanti da trasferimenti di azienda o di rami di azienda - Oneri diversi di gestione ed altre componenti negative di cui minusvalenze derivanti da operazioni di riconversione produttiva, ristrutturazione o ridimensionamento produttivo, espropri o nazionalizzazioni di beni, alienazione di beni non strumentali all'attività produttiva

Reddito operativo = Margine operativo lordo - Ammortamenti - Accantonamenti

Ricavi = Ricavi di cui ai commi 1 (lett. a) e b)) e 2 dell'art. 85 del TUIR (esclusi aggi o ricavi fissi) + (Altri proventi considerati ricavi - Altri proventi considerati ricavi di cui alla lettera f) dell'art. 85, comma 1, del TUIR) + (Rimanenze finali relative ad opere, forniture e servizi di durata ultrannuale - Rimanenze finali relative ad opere, forniture e servizi di durata ultrannuale di cui all'art. 93, comma 5, del TUIR) - (Esistenze iniziali relative ad opere, forniture e servizi di durata ultrannuale - Esistenze iniziali relative ad opere, forniture e servizi di durata ultrannuale di cui all'art. 93, comma 5, del TUIR) + Ulteriori componenti positivi per migliorare il profilo di affidabilità

Rimanenze finali = Rimanenze finali relative a merci, prodotti finiti, materie prime e sussidiarie, semilavorati e ai servizi non di durata ultrannuale (escluse quelle relative a prodotti soggetti ad aggio o ricavo fisso) + Rimanenze finali relative ad opere, forniture e servizi di durata ultrannuale di cui all'art. 93, comma 5, del TUIR

Risultato ordinario = Reddito operativo + Risultato della gestione finanziaria - Interessi e altri oneri finanziari + Incrementi di immobilizzazioni per lavori interni

Territorialità generale²²

La territorialità è applicata a livello provinciale relativamente ai gruppi 2 o 5.

Gruppo 2 - Aree con livello di benessere non elevato, bassa scolarità, sistema economico locale poco sviluppato e basato prevalentemente su attività commerciali;

Gruppo 5 - Aree di marcata arretratezza economica, basso livello di benessere e scolarità poco sviluppata.

Il valore del gruppo territoriale di riferimento è calcolato come rapporto tra il numero delle unità locali compilate che appartengono al gruppo territoriale di riferimento e il numero totale delle unità locali compilate.


Una unità locale è compilata se è compilato il comune dell'unità locale.

Totale beni strumentali = "Stazione Cad per progettazione" + "Pantografo" + "Tavolo per il taglio a mano" + "Banco di taglio automatico (Cad-Cam)" + "Trancia a ponte" + "Trancia a bandiera" + "Spaccapelli" + "Macchine da cucire piane" + "Macchine da cucire a braccio" + "Macchine da cucire ad ago" + "Macchine da cucire a due aghi" + "Scarnitrici, smussatrici" + "Battitrici" + "Spianatrici" + "Occhiellatrici" + "Altre di giunteria" + "Banchi da stiro" + "Stiratrici a giostra" + "Manovia a mano" + "Manovia elettrica" + "Inchiodatacchi" + "Fissa sottopiedi" + "Garba speroni o Camblatrici" + "Cardatrici" + "Premonta" + "Montafianchi" + "Calzera/montafianchi" + "Forni" + "Rasatrici" + "Incollatrici, Masticiatrici" + "Prefissa-tacchi" + "Boettatrici" + "Macchine cucisuola" + "Pressatrici o presse" + "Levaforme" + "Tingisuola" + "Molatrici, smerigliatrici" + "Spazzolatrici, lucidatrici" + "Fresatrici" + "Stirastivali" + "Altre di manovia" + "Macchine per iniezione" + "Giostre per stampaggio" + "Seghe a nastro/troncatrici" + "Insellatrici" + "Tagliatacchi" + "Giostre/Torni"

Valore aggiunto = Ricavi + Agg. derivanti dalla vendita di generi soggetti ad aggio o ricavo fisso - [(Costo del venduto e per la produzione di servizi) + (Spese per acquisti di servizi - Compensi corrisposti ai soci per l'attività di amministratore (società ed enti

²¹ Il primo socio è rideterminato in base alla durata dell'attività pari al numero di mesi dell'attività nel corso del periodo d'imposta diviso 12. La somma del numero soci non può essere inferiore a ("Numero di mesi di attività nel corso del periodo d'imposta" diviso 12).

²² I criteri e le conclusioni dello studio sono riportati nell'apposito Decreto Ministeriale.



soggetti all'IRES)) + Altri costi per servizi + Costo per il godimento di beni di terzi (canoni di locazione finanziaria e non finanziaria, di noleggio, ecc.) + (Oneri diversi di gestione ed altre componenti negative - "Utili spettanti agli associati in partecipazione con apporti di solo lavoro" - Maggiorazioni fiscali - Componenti negativi derivanti da trasferimenti di azienda o di rami di azienda - Minusvalenze derivanti da operazioni di riconversione produttiva, ristrutturazione o ridimensionamento produttivo, espropri o nazionalizzazioni di beni, alienazione di beni non strumentali all'attività produttiva])

Valore dei beni strumentali mobili in proprietà e in leasing²³ = Valore dei beni strumentali - Valore relativo a beni acquisiti in dipendenza di contratti di locazione non finanziaria

Valore dei beni strumentali mobili in proprietà, al netto dei beni di costo unitario non superiore a 516,46 euro = Valore dei beni strumentali - Valore relativo a beni acquisiti in dipendenza di contratti di locazione non finanziaria - Valore relativo a beni acquisiti in dipendenza di contratti di locazione finanziaria - Spese per l'acquisto di beni strumentali mobili di costo unitario non superiore a 516,46 euro.

²³ La variabile è rideterminata in base alla durata dell'attività pari al numero di mesi di attività nel corso del periodo di imposta diviso 12.



ALLEGATO 4

NOTA TECNICA E METODOLOGICA

INDICE SINTETICO DI AFFIDABILITÀ FISCALE

AD11U

PRODUZIONE DI OLIO DI OLIVA E DI SEMI



APPLICAZIONE DELL'ISA

L'indice sintetico di affidabilità fiscale (ISA) esprime un giudizio di sintesi sull'affidabilità dei comportamenti fiscali del soggetto.

L'ISA è calcolato come media aritmetica di un insieme d'indicatori elementari e rappresenta il posizionamento del contribuente rispetto a tali indicatori attribuendo al soggetto un valore di sintesi, in scala da 1 a 10, dei singoli indicatori elementari: più basso sarà il valore dell'indice, minore sarà l'affidabilità fiscale del soggetto, più alto sarà il valore, più alta sarà l'attendibilità fiscale del soggetto.


I contribuenti interessati possono indicare ulteriori componenti positivi non risultanti dalle scritture contabili, che concorrono al calcolo degli indicatori elementari, per migliorare il proprio profilo di affidabilità fiscale.

Le attività economiche oggetto dell'indice sintetico di affidabilità fiscale AD11U sono quelle relative ai seguenti codici ATECO 2007:

- 10.41.10 – Produzione di olio di oliva da olive prevalentemente non di produzione propria
- 10.41.20 – Produzione di olio raffinato o grezzo da semi oleosi o frutti oleosi prevalentemente non di produzione propria

I criteri generali seguiti per la costruzione dell'indice sintetico di affidabilità fiscale AD11U sono riportati nell'**Allegato 71**.

Di seguito sono rappresentate le modalità di calcolo dell'indice sintetico di affidabilità fiscale AD11U per l'applicazione al singolo contribuente dal periodo di imposta 2018.



MODELLI DI BUSINESS

Ai fini della definizione degli indicatori elementari, i contribuenti interessati all'applicazione dell'ISA AD11U sono classificati in gruppi omogenei che presentano al loro interno caratteristiche il più possibile simili in termini di modalità di operare sul mercato in base al "Modello di Business" (MoB) adottato.

I modelli di business rappresentano la struttura della catena del valore alla base del processo di produzione del bene o del servizio e sono espressione delle differenze fondamentali che derivano dalle diverse combinazioni delle funzioni operative di impresa (produzione, logistica, commerciale).

Per l'ISA AD11U i MoB individuati sono i seguenti (la numerosità indicata è riferita alla base dati di costruzione, p.i. 2015):

- **MoB 1 - Frantoi tradizionali che svolgono prevalentemente attività di molitura in conto terzi** (Numerosità: 358);
- **MoB 2 - Frantoi tradizionali che producono principalmente in conto proprio** (Numerosità: 677);
- **MoB 3 - Frantoi a tecnologia avanzata che svolgono prevalentemente attività di molitura in conto terzi** (Numerosità: 470);
- **MoB 4 - Frantoi a tecnologia avanzata che producono principalmente in conto proprio** (Numerosità: 640).

Per la descrizione degli elementi che permettono l'assegnazione del contribuente ai MoB si rimanda al **Sub Allegato 4.A**.



INDICATORI ELEMENTARI

Gli indicatori elementari utilizzati ai fini del calcolo dell'indice sintetico di affidabilità fiscale per l'ISA AD11U sono differenziati **in due gruppi**:

1. **Indicatori elementari di affidabilità.** Tali indicatori individuano l'attendibilità di relazioni e rapporti tra grandezze di natura contabile e strutturale, tipici del settore e/o del modello organizzativo di riferimento, all'interno di specifici intervalli di valori su una scala da 1 a 10.

A questo gruppo appartengono gli indicatori elementari:


- Ricavi per addetto;
- Valore aggiunto per addetto;
- Reddito per addetto;
- Durata e decumulo delle scorte.

2. **Indicatori elementari di anomalia.** Tali indicatori segnalano la presenza di profili contabili e/o gestionali atipici rispetto al settore e/o al modello organizzativo di riferimento o evidenziano incongruenze riconducibili ad ingiustificati disallineamenti tra le informazioni dichiarate nei modelli di rilevazione dei dati per l'applicazione degli ISA, ovvero tra queste e le informazioni presenti nei modelli dichiarativi e/o in altre banche dati, con riferimento a diverse annualità d'imposta. Gli indicatori partecipano al calcolo dell'indice sintetico di affidabilità fiscale soltanto quando l'anomalia è presente; trattandosi di indicatori riferibili unicamente ad anomalie, il relativo punteggio di affidabilità fiscale viene misurato o con una scala da 1 a 5 o con il valore 1 che evidenzia la presenza di una grave anomalia.

A questo gruppo appartengono gli indicatori elementari suddivisi nelle successive 5 sezioni:

Gestione caratteristica:

- Costo del venduto e per la produzione di servizi negativo;
- Costo del venduto (relativo a prodotti soggetti ad aggio o ricavo fisso) negativo;
- Corrispondenza delle esistenze di prodotti finiti, materie prime e merci con le relative rimanenze;
- Corrispondenza delle esistenze di opere e servizi di durata ultrannuale con le relative rimanenze;
- Corrispondenza delle esistenze di opere e servizi di durata ultrannuale di cui all'art. 93 comma 5 del TUIR con le relative rimanenze;
- Corrispondenza delle esistenze di prodotti soggetti ad aggio o ricavo fisso con le relative rimanenze;
- Valorizzazione delle rimanenze finali o esistenze iniziali relative ad opere, forniture e servizi di durata ultrannuale di cui all'art. 93 comma 5 del TUIR;



- Corrispondenza delle giornate retribuite con il modello CU e i dati INPS;
- Copertura delle spese per dipendente;
- Analisi dell'apporto di lavoro delle figure non dipendenti;
- Assenza del numero di associati in partecipazione in presenza dei relativi utili;
- Incidenza dei costi residuali di gestione;
- Margine operativo lordo negativo;

Gestione dei beni strumentali:

- Incidenza degli ammortamenti;
- Incidenza dei costi per beni mobili acquisiti in dipendenza di contratti per locazione finanziaria;
- Assenza del valore dei beni strumentali;

Redditività:

- Reddito operativo negativo;
- Risultato ordinario negativo;
- Reddito negativo per più di un triennio;

Gestione extra-caratteristica:

- Incidenza degli accantonamenti;
- Incidenza degli oneri finanziari netti;

Attività non inerenti:

- Commercializzazione di prodotti acquistati da terzi non trasformati e/o lavorati dall'impresa >50% dei ricavi;
- Percentuale dei ricavi derivanti dall'attività di solo confezionamento svolta per conto terzi >50% dei ricavi.

Le formule delle variabili e degli indicatori sono riportate nel Sub Allegato 4.D.



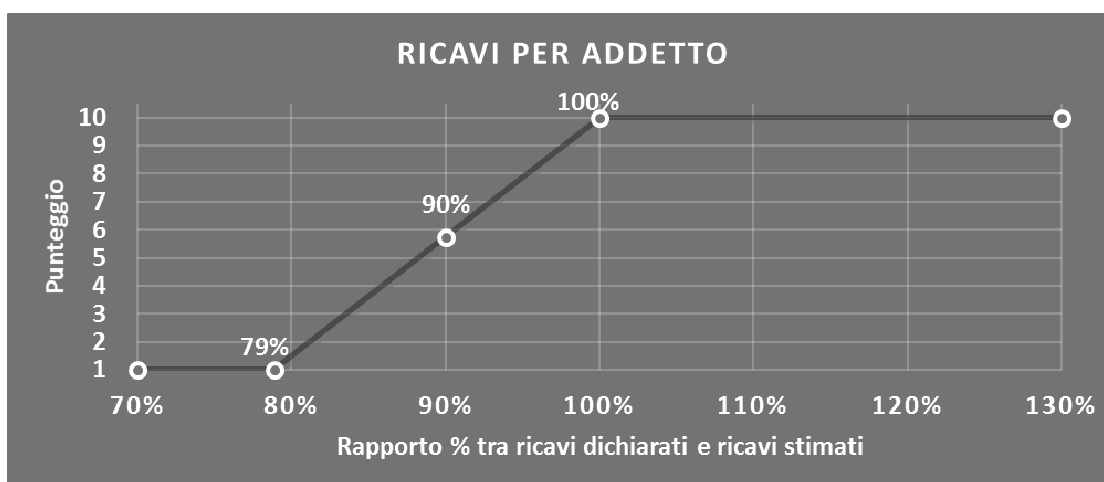
INDICATORI ELEMENTARI DI AFFIDABILITÀ

RICAVI PER ADDETTO

L'indicatore misura l'affidabilità dell'ammontare di ricavi che un'impresa consegue attraverso il processo produttivo con riferimento al contributo di ciascun addetto.

L'indicatore è calcolato come rapporto tra i ricavi dichiarati per addetto e i ricavi per addetto stimati.

A tale indicatore viene associato un punteggio che varia su una scala da 1 a 10. Quando i ricavi dichiarati sono maggiori o uguali rispetto a quelli stimati, ovvero il rapporto tra i ricavi dichiarati e i ricavi stimati presenta un valore pari o superiore ad 1, il punteggio assume valore 10; quando il citato rapporto presenta un valore pari o inferiore alla corrispondente soglia minima di riferimento¹, il punteggio assume valore 1; quando tale rapporto presenta un valore compreso nell'intervallo tra la soglia minima e massima di riferimento, il punteggio è modulato² fra 1 e 10. Nel seguente grafico, per semplicità di rappresentazione, i valori sono rappresentati in forma percentuale approssimata all'intero.



I ricavi stimati sono determinati sulla base di una funzione di regressione dei "Ricavi per addetto" i cui coefficienti e la relativa interpretazione sono riportati nel **Sub Allegato 4.B**.

La stima dei "Ricavi per addetto" è personalizzata per singolo contribuente sulla base di uno specifico "coefficiente individuale", che misura le differenze nella produttività delle imprese (ad esempio, dovute a diverse abilità manageriali, potere di mercato, ecc.) e che risulta calcolato sulla base dei dati delle otto annualità di imposta precedenti relativi al medesimo contribuente. I criteri per la determinazione del coefficiente individuale sono riportati nell'**Allegato 72**.

¹ La soglia minima di riferimento è pari a $\exp(-0,23731)$, ovvero l'esponenziale dell'errore standard (sigma), con segno negativo, dei residui della funzione di stima dei ricavi per addetto.

² Punteggio = $1 + 9 \times \{[\text{indicatore} - \exp(-\text{sigma})] / [1 - \exp(-\text{sigma})]\}$

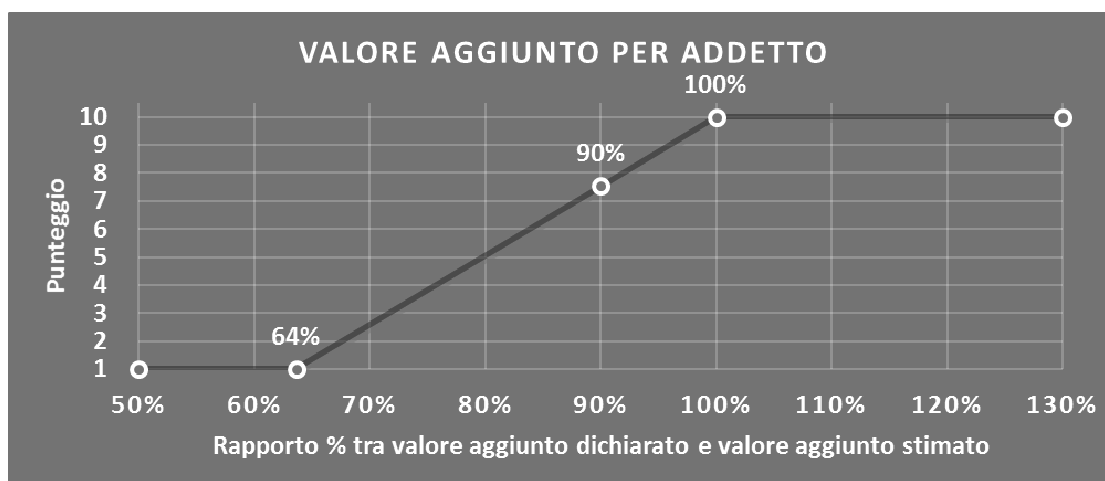


VALORE AGGIUNTO PER ADDETTO

L'indicatore misura l'affidabilità del valore aggiunto creato con riferimento al contributo di ciascun addetto.

L'indicatore è calcolato come rapporto tra il valore aggiunto dichiarato per addetto e il valore aggiunto per addetto stimato.

A tale indicatore viene associato un punteggio che varia su una scala da 1 a 10. Quando il valore aggiunto dichiarato è maggiore o uguale rispetto a quello stimato, ovvero il rapporto tra il valore aggiunto dichiarato e il valore aggiunto stimato presenta un valore pari o superiore ad 1, il punteggio assume valore 10; quando il citato rapporto presenta un valore pari o inferiore alla corrispondente soglia minima di riferimento³, il punteggio assume valore 1; quando tale rapporto presenta un valore compreso nell'intervallo tra la soglia minima e massima di riferimento, il punteggio è modulato⁴ fra 1 e 10. Nel seguente grafico, per semplicità di rappresentazione, i valori sono rappresentati in forma percentuale approssimata all'intero.



Il valore aggiunto stimato è determinato sulla base di una funzione di regressione del "Valore aggiunto per addetto" i cui coefficienti e la relativa interpretazione sono riportati nel **Sub Allegato 4.C**.

La stima del "Valore aggiunto per addetto" è personalizzata per singolo contribuente sulla base di uno specifico "coefficiente individuale", che misura le differenze nella produttività delle imprese (ad esempio, dovute a diverse abilità manageriali, potere di mercato, ecc.) e che risulta calcolato sulla base dei dati delle otto annualità di imposta precedenti relativi al medesimo contribuente. I criteri per la determinazione del coefficiente individuale sono riportati nell'**Allegato 72**.

³ La soglia minima di riferimento è pari a $\exp(-0,45186)$, ovvero l'esponenziale dell'errore standard (sigma), con segno negativo, dei residui della funzione di stima del valore aggiunto per addetto.

⁴ $\text{Punteggio} = 1 + 9 \times \{[\text{indicatore} - \exp(-\text{sigma})] / [1 - \exp(-\text{sigma})]\}$

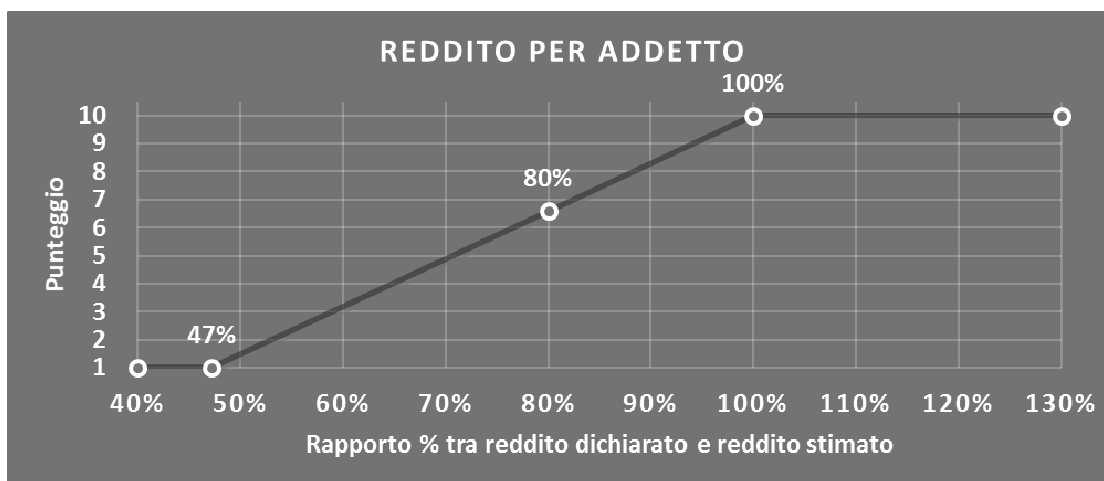


REDDITO PER ADDETTO

L'indicatore misura l'affidabilità del reddito che un'impresa realizza in un determinato periodo di tempo con riferimento al contributo di ciascun addetto.

L'indicatore è calcolato come rapporto tra il reddito dichiarato per addetto e il reddito per addetto stimato.

A tale indicatore viene associato un punteggio che varia su una scala da 1 a 10. Quando il reddito dichiarato è maggiore o uguale rispetto a quello stimato ovvero il rapporto tra reddito dichiarato e reddito stimato presenta un valore pari o superiore ad 1, il punteggio assume valore 10; quando il citato rapporto presenta un valore pari o inferiore alla corrispondente soglia minima di riferimento⁵ o il reddito dichiarato è negativo, il punteggio assume valore 1; quando tale rapporto presenta un valore compreso nell'intervallo tra la soglia minima e massima di riferimento, il punteggio è modulato⁶ fra 1 e 10. Nel seguente grafico, per semplicità di rappresentazione, i valori sono rappresentati in forma percentuale approssimata all'intero.



Il reddito stimato è pari alla somma del reddito dichiarato e dell'eventuale maggior valore aggiunto stimato.

DURATA E DECUMULO DELLE SCORTE

L'indicatore "Durata e decumulo delle scorte" è un indicatore composito costituito dalla media semplice dei punteggi dei due indicatori elementari "Durata delle scorte" e "Decumulo delle scorte".

⁵ La soglia minima di riferimento è pari a $\exp(-0,74965)$, ovvero l'esponenziale della deviazione standard (sigma), con segno negativo, del logaritmo del rapporto tra reddito per addetto dichiarato e reddito per addetto dichiarato più la differenza tra valore aggiunto per addetto stimato e dichiarato.

⁶ $\text{Punteggio} = 1 + 9 \times \{[\text{indicatore} - \exp(-\text{sigma})] / [1 - \exp(-\text{sigma})]\}$



- **DURATA DELLE SCORTE**

L'indicatore misura i giorni di permanenza media delle scorte in magazzino.

A tale indicatore viene associato un punteggio che varia su una scala da 1 a 10. Quando la "Durata delle scorte" presenta un valore pari o inferiore alla soglia minima di riferimento (ad es. **120 giorni** per il MoB 2), il punteggio assume valore 10; quando la durata delle scorte presenta un valore pari o superiore alla corrispondente soglia massima di riferimento (ad es. **320 giorni** per il MoB 2), il punteggio assume valore 1; quando la durata delle scorte presenta un valore compreso nell'intervallo tra la soglia minima e massima di riferimento, il punteggio è modulato⁷ fra 1 e 10.




I dati riportati nel grafico sono riferiti al MoB 2.

Le soglie di riferimento (espresse in numero di giorni) sono differenziate per "Modello di Business" come di seguito riportato:

	Modalità di distribuzione	Soglia minima	Soglia massima
MoB 1	Tutti i soggetti	60	180
MoB 2	Tutti i soggetti	120	320
MoB 3	Tutti i soggetti	60	180
MoB 4	Tutti i soggetti	120	320

Per ogni singolo soggetto, i valori soglia sono ottenuti come media, ponderata con le relative probabilità di appartenenza, dei valori di riferimento individuati per gruppo omogeneo.

⁷ Punteggio = 10 - 9×[(indicatore - soglia minima)/(soglia massima - soglia minima)]



- **DECUMULO DELLE SCORTE**

L'indicatore di "Decumulo delle scorte" fornisce una misura dello smobilizzo delle giacenze di magazzino nel corso dell'anno.


A tale indicatore viene associato un punteggio che varia su una scala da 1 a 10. Quando il "Decumulo delle scorte" presenta un valore pari o inferiore alla soglia minima di riferimento, pari a **zero**, il punteggio assume valore 1; quando il "Decumulo delle scorte" presenta un valore pari o superiore alla corrispondente soglia massima di riferimento (**0,20**), il punteggio assume valore 10; quando il "Decumulo delle scorte" presenta un valore compreso nell'intervallo tra la soglia minima e massima di riferimento, il punteggio è modulato⁸ fra 1 e 10. Nel seguente grafico, per semplicità di rappresentazione, i valori sono rappresentati in forma percentuale.



L'indicatore di "Decumulo delle scorte" **è applicato** quando il suo punteggio è superiore al punteggio dell'indicatore "Durata delle scorte".

In caso di inapplicabilità dell'indicatore "Decumulo delle scorte", il punteggio dell'indicatore composito "Durata e decumulo delle scorte" sarà pari a quello del solo indicatore "Durata delle scorte".

⁸ Punteggio = 1 + 9 × (indicatore/0,20)



INDICATORI ELEMENTARI DI ANOMALIA

GESTIONE CARATTERISTICA

COSTO DEL VENDUTO E PER LA PRODUZIONE DI SERVIZI NEGATIVO

L'indicatore evidenzia situazioni di anomalia relative al costo del venduto e per la produzione di servizi.

Nel caso in cui tale costo sia negativo, l'indicatore è **applicato** e il relativo punteggio assume valore 1.

COSTO DEL VENDUTO (RELATIVO A PRODOTTI SOGGETTI AD AGGIO O RICAVO FISSO) NEGATIVO

L'indicatore evidenzia situazioni di anomalia concernenti il costo del venduto relativo a prodotti soggetti ad aggio o ricavo fisso.

Nel caso in cui tale costo sia negativo, l'indicatore è **applicato** e il relativo punteggio assume valore 1.

CORRISPONDENZA DELLE ESISTENZE DI PRODOTTI FINITI, MATERIE PRIME E MERCI CON LE RELATIVE RIMANENZE

L'indicatore monitora la corrispondenza tra il valore delle "Esistenze iniziali relative a merci, prodotti finiti, materie prime e sussidiarie, semilavorati e ai servizi non di durata ultrannuale (escluse quelle relative a prodotti soggetti ad aggio o ricavo fisso)" e le relative rimanenze finali dichiarate per il periodo di imposta precedente.

Nel caso in cui la differenza, in valore assoluto, tra i due importi sia superiore a 100 euro più il 5% delle rimanenze finali dell'anno precedente, l'indicatore è **applicato** e il relativo punteggio assume valore 1.

L'indicatore è **applicabile** solo se per il periodo di imposta precedente il contribuente ha applicato gli indici sintetici di affidabilità fiscale o gli studi di settore per una attività di impresa.

CORRISPONDENZA DELLE ESISTENZE DI OPERE E SERVIZI DI DURATA ULTRANNUALE CON LE RELATIVE RIMANENZE

L'indicatore monitora la corrispondenza tra il valore delle "Esistenze iniziali relative ad opere, forniture e servizi di durata ultrannuale" e le relative rimanenze finali dichiarate per il periodo di imposta precedente.

Nel caso in cui la differenza, in valore assoluto, tra i due importi sia superiore a 100 euro più il 5% delle rimanenze finali dell'anno precedente, l'indicatore è **applicato** e il relativo punteggio assume valore 1.



L'indicatore è **applicabile** solo se per il periodo di imposta precedente il contribuente ha applicato gli indici sintetici di affidabilità fiscale o gli studi di settore per una attività di impresa.

CORRISPONDENZA DELLE ESISTENZE DI OPERE E SERVIZI DI DURATA ULTRANNUALE DI CUI ALL'ART. 93 COMMA 5 DEL TUIR CON LE RELATIVE RIMANENZE

L'indicatore monitora la corrispondenza tra il valore delle "Esistenze iniziali relative ad opere, forniture e servizi di durata ultrannuale di cui all'art. 93, comma 5, del TUIR" e le relative rimanenze finali dichiarate per il periodo di imposta precedente.

Nel caso in cui la differenza, in valore assoluto, tra i due importi sia superiore a 100 euro più il 5% delle rimanenze finali dell'anno precedente, l'indicatore è **applicato** e il relativo punteggio assume valore 1.

L'indicatore è **applicabile** solo se per il periodo di imposta precedente il contribuente ha applicato gli indici sintetici di affidabilità fiscale o gli studi di settore per una attività di impresa.

CORRISPONDENZA DELLE ESISTENZE DI PRODOTTI SOGGETTI AD AGGIO O RICAVO FISSO CON LE RELATIVE RIMANENZE

L'indicatore monitora la corrispondenza tra il valore delle "Esistenze iniziali relative a prodotti soggetti ad aggio o ricavo fisso" e le relative rimanenze finali dichiarate per il periodo di imposta precedente.

Nel caso in cui la differenza, in valore assoluto, tra i due importi sia superiore a 100 euro più il 5% delle rimanenze finali dell'anno precedente, l'indicatore è **applicato** e il relativo punteggio assume valore 1.

L'indicatore è **applicabile** solo se per il periodo di imposta precedente il contribuente ha applicato gli indici sintetici di affidabilità fiscale o gli studi di settore per una attività di impresa.

VALORIZZAZIONE DELLE RIMANENZE FINALI O ESISTENZE INIZIALI RELATIVE AD OPERE, FORNITURE E SERVIZI DI DURATA ULTRANNUALE DI CUI ALL'ART. 93 COMMA 5 DEL TUIR

L'indicatore monitora l'anomala compilazione, per questo settore economico, delle rimanenze finali o esistenze iniziali relative ad opere, forniture e servizi di durata ultrannuale di cui all'art. 93 comma 5 del TUIR.

In presenza di tale anomalia, l'indicatore è **applicato** e il relativo punteggio assume valore 1.



CORRISPONDENZA DELLE GIORNATE RETRIBUITE CON IL MODELLO CU E I DATI INPS

L'indicatore controlla il numero di giornate retribuite relative ai dipendenti, dichiarate nel quadro A del modello di rilevazione dei dati, con l'analogo dato desumibile dagli archivi della Certificazione Unica (CU) e UNIEMENS-INPS.

L'indicatore è **applicabile** solo per i soggetti che rispettano le seguenti condizioni:

- sono contemporaneamente presenti in entrambe le banche dati esterne (CU e UNIEMENS-INPS);
- non indicano nel modello di rilevazione dei dati forme di lavoro dipendente a tempo parziale e di apprendistato;
- dichiarano nel modello di rilevazione dei dati "Mesi di attività nel corso del periodo di imposta" non superiori a 12.

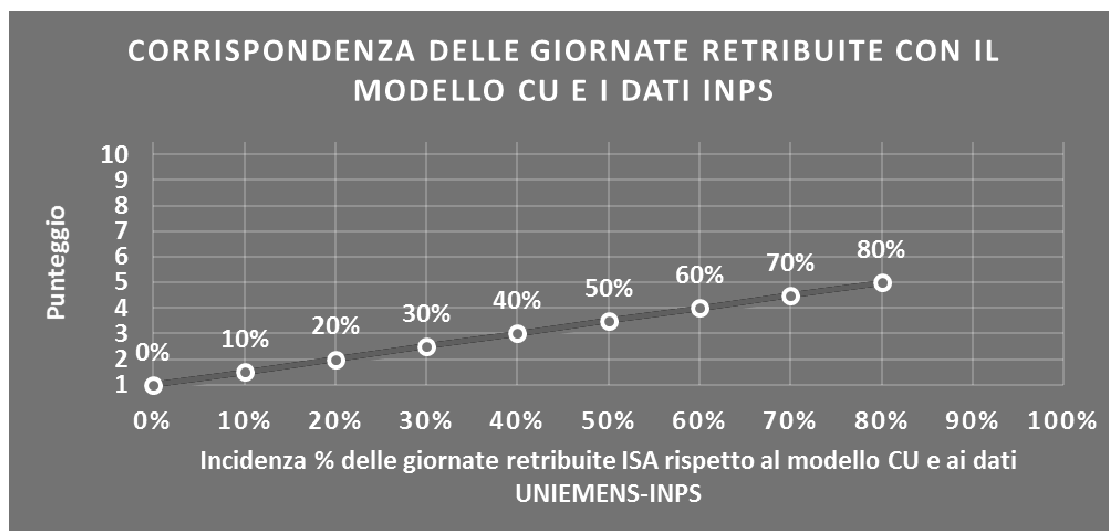
Il valore di riferimento è il minimo tra le giornate retribuite dichiarate nel modello CU (normalizzate a 312 giorni) e le giornate retribuite dichiarate ai fini UNIEMENS-INPS.

L'indicatore è **calcolato** come rapporto percentuale tra il numero delle giornate retribuite dichiarate nel quadro A del modello di rilevazione dei dati e il valore di riferimento.

L'indicatore è **applicato** quando presenta un valore non superiore alla soglia massima di riferimento (**80%**) e la differenza tra le giornate di riferimento e le giornate retribuite dichiarate nel quadro A del modello di rilevazione dei dati è superiore al seguente valore:

$$52 \text{ giorni} + 20\% \text{ del valore di riferimento} + 312 \times \text{Numero Soci Amministratori}$$

Il punteggio è modulato⁹ fra 1 e 5, come da grafico seguente.



⁹ Punteggio = 1 + 4 × (indicatore / 80)



COPERTURA DELLE SPESE PER DIPENDENTE

L'indicatore verifica che l'impresa generi un valore aggiunto per addetto coerente con le spese per dipendente.

L'indicatore è **calcolato** come rapporto tra le spese per dipendente e il valore aggiunto (al netto delle spese per prestazioni rese da professionisti esterni) per addetto¹⁰. Le spese per dipendente sono calcolate come rapporto tra le "Spese per lavoro dipendente e per altre prestazioni diverse da lavoro dipendente afferenti l'attività dell'impresa", al netto delle "Spese per prestazioni rese da professionisti esterni", delle "Spese per collaboratori coordinati e continuativi" e delle "Spese per compensi corrisposti ai soci per l'attività di amministratore (società di persone)", e il numero dipendenti.

Nel caso in cui il rapporto tra le spese per dipendente e il valore aggiunto (al netto delle spese per prestazioni rese da professionisti esterni) per addetto assuma valori superiori all'unità l'indicatore è **applicato** e il relativo punteggio assume valore 1.

ANALISI DELL'APPORTO DI LAVORO DELLE FIGURE NON DIPENDENTI

L'indicatore monitora la corretta compilazione dell'apporto di lavoro delle figure non dipendenti.

A tal fine, per ciascuna figura di addetto non dipendente (collaboratori familiari, familiari diversi, associati in partecipazione, soci amministratori, soci non amministratori) e a seconda della natura giuridica dell'impresa di appartenenza, è stato definito un valore percentuale minimo di apporto di lavoro per addetto, differenziato per numero di addetti per figura di addetto non dipendente (si veda la tabella seguente).

Tale valore rappresenta la soglia minima di riferimento dell'apporto di lavoro delle figure non dipendenti.

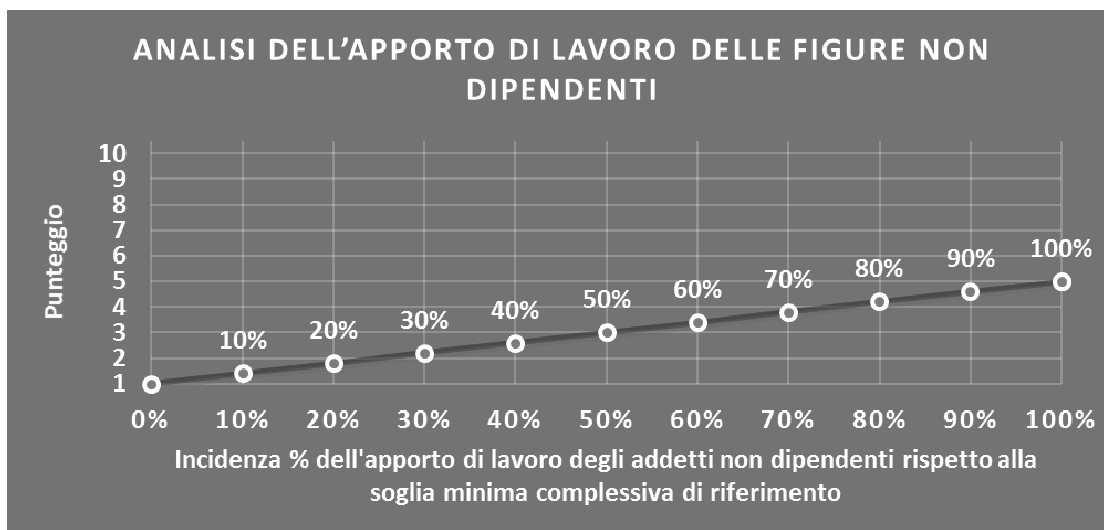
¹⁰ Quando il denominatore dell'indicatore "Copertura delle spese per dipendente" è non positivo, l'indicatore **non è applicato**.



Soglia minima percentuale di apporto di lavoro per addetto delle figure non dipendenti

NATURA GIURIDICA	Numero addetti per figura	COLLABORATORI FAMILIARI	FAMILIARI DIVERSI	ASSOCIATI IN PARTECIPAZIONE	SOCI AMMINISTRATORI	SOCI NON AMMINISTRATORI
PERSONE FISICHE	1	50	30	10		
PERSONE FISICHE	2	50	30	8		
PERSONE FISICHE	3	50	30	5		
PERSONE FISICHE	4	50	30	3		
PERSONE FISICHE	5	50	30	2		
PERSONE FISICHE	>5	50	30	1		
SOCIETA' DI PERSONE	1		30	10	100	20
SOCIETA' DI PERSONE	2		30	8	75	15
SOCIETA' DI PERSONE	3		30	5	67	13
SOCIETA' DI PERSONE	4		30	3	63	13
SOCIETA' DI PERSONE	5		30	2	60	8
SOCIETA' DI PERSONE	>5		30	1	50	4
SOCIETA' DI CAPITALI E ENTI NON COMMERCIALI	1		30	10	50	10
SOCIETA' DI CAPITALI E ENTI NON COMMERCIALI	2		30	8	38	8
SOCIETA' DI CAPITALI E ENTI NON COMMERCIALI	3		30	5	33	5
SOCIETA' DI CAPITALI E ENTI NON COMMERCIALI	4		30	3	31	3
SOCIETA' DI CAPITALI E ENTI NON COMMERCIALI	5		30	2	28	2
SOCIETA' DI CAPITALI E ENTI NON COMMERCIALI	>5		30	1	16	1

Nel caso in cui la percentuale complessiva di apporto di lavoro degli addetti non dipendenti dichiarata sia inferiore alla soglia minima complessiva di riferimento, l'indicatore è **applicato** e il relativo punteggio¹¹ assume un valore compreso tra 1 e 5, come da grafico successivo.



¹¹ Punteggio = 1 + 4×(apporto di lavoro degli addetti non dipendenti/soglia minima complessiva di riferimento)



ASSENZA DEL NUMERO DI ASSOCIATI IN PARTECIPAZIONE IN PRESENZA DEI RELATIVI UTILI

L'indicatore evidenzia situazioni di anomalia nei casi di mancata dichiarazione dell'apporto di lavoro degli "Associati in partecipazione" in presenza degli "Utili spettanti agli associati in partecipazione con apporti di solo lavoro".

Nel caso in cui si verifichi tale anomalia, l'indicatore è **applicato** e il relativo punteggio assume valore 1.

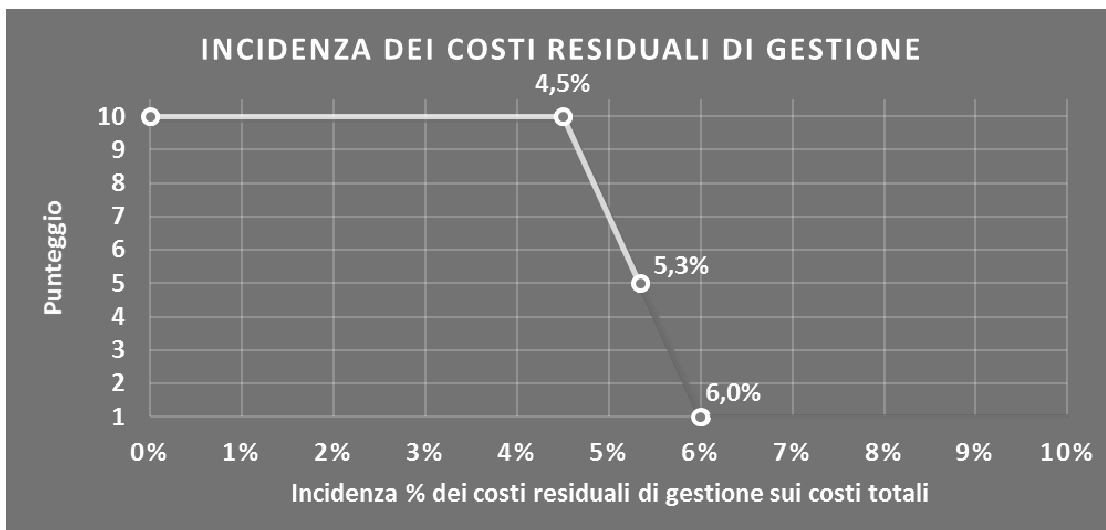
INCIDENZA DEI COSTI RESIDUALI DI GESTIONE

L'indicatore verifica che le voci di costo relative agli oneri diversi di gestione e alle altre componenti negative costituiscano una plausibile componente residuale di costo.

L'indicatore è **calcolato** come rapporto percentuale tra i costi residuali di gestione e i costi totali.

Qualora i costi totali siano uguali a zero, l'indicatore non è **applicabile**.

All'indicatore "Incidenza dei costi residuali di gestione" viene associato un punteggio che varia su una scala da 1 a 10. Quando l'indicatore presenta un valore pari o inferiore alla corrispondente soglia minima di riferimento (**4,5%**), il punteggio assume valore 10; quando l'indicatore presenta un valore pari o superiore alla corrispondente soglia massima di riferimento (**6,0%**), il punteggio assume valore 1; quando l'indicatore presenta un valore compreso nell'intervallo tra la soglia minima e massima di riferimento, il punteggio è modulato¹² fra 1 e 10.



L'indicatore è **applicato** quando il relativo punteggio è non superiore a 5.

¹² Punteggio = 10 - 9 × [(indicatore - soglia minima) / (soglia massima - soglia minima)]



MARGINE OPERATIVO LORDO NEGATIVO

L'indicatore evidenzia situazioni di anomalia relative al margine operativo lordo.

Nel caso in cui detto margine sia negativo e il valore aggiunto sia positivo, l'indicatore è **applicato** e il relativo punteggio assume valore 1.

GESTIONE DEI BENI STRUMENTALI

INCIDENZA DEGLI AMMORTAMENTI

L'indicatore verifica la coerenza tra ammortamenti per beni mobili strumentali e relativo valore.

L'indicatore è **calcolato** come rapporto percentuale tra gli ammortamenti per beni mobili strumentali, al netto dei beni di costo unitario non superiore a 516,46 euro, e il valore dei beni strumentali mobili in proprietà, al netto dei beni di costo unitario non superiore a 516,46 euro, parametrato alla quota di mesi di attività nel corso del periodo di imposta (numero di mesi di attività nel corso del periodo di imposta/12).

Nel caso in cui il valore dell'indicatore sia pari o superiore al valore della soglia massima di riferimento (**25%**), l'indicatore è **applicato** e il relativo punteggio assume valore 1.

Qualora l'importo degli ammortamenti per beni mobili strumentali, al netto dei beni di costo unitario non superiore a 516,46 euro, sia positivo, il valore dei beni strumentali mobili in proprietà, al netto dei beni di costo unitario non superiore a 516,46 euro, sia pari a zero, l'indicatore è **applicato** e il relativo punteggio assume valore 1.

INCIDENZA DEI COSTI PER BENI MOBILI ACQUISITI IN DIPENDENZA DI CONTRATTI PER LOCAZIONE FINANZIARIA

L'indicatore verifica la coerenza tra canoni di leasing e valore dei relativi beni strumentali acquisiti in leasing.

L'indicatore è **calcolato** come rapporto percentuale tra i "Canoni per beni mobili acquisiti in dipendenza di contratti di locazione finanziaria, ad esclusione dei canoni di leasing fiscalmente deducibili oltre il periodo di durata del contratto", e il "Valore dei beni strumentali mobili relativo a beni acquisiti in dipendenza di contratti di locazione finanziaria", parametrato alla quota di mesi di attività nel corso del periodo di imposta (numero di mesi di attività nel corso del periodo di imposta/12).

Nel caso in cui il valore dell'indicatore sia pari o superiore al valore della soglia massima di riferimento (**50%**), l'indicatore è **applicato** e il relativo punteggio assume valore 1.

Qualora i "Canoni per beni mobili acquisiti in dipendenza di contratti di locazione finanziaria, ad esclusione dei canoni di leasing fiscalmente deducibili oltre il periodo di durata del contratto", siano positivi e il "Valore dei beni strumentali mobili relativo a beni acquisiti in dipendenza di contratti di locazione finanziaria" sia pari a zero, l'indicatore è **applicato** e il relativo punteggio assume valore 1.



ASSENZA DEL VALORE DEI BENI STRUMENTALI

L'indicatore evidenzia situazioni di anomalia nei casi di mancata dichiarazione, nel modello di rilevazione dei dati, del valore dei beni strumentali in presenza di beni strumentali indicati nello stesso modello.

Qualora si verifichi tale anomalia, l'indicatore è **applicato** e il relativo punteggio assume valore 1.

Di seguito viene riportato l'elenco delle variabili relative ai beni strumentali utilizzate per il calcolo dell'indicatore:

- Contenitori per stoccaggio;
- Impianto di estrazione discontinua;
- Impianto di estrazione continua;
- Impianto di estrazione di olio di semi;
- Impianto di estrazione di olio di sansa;
- Impianto di confezionamento;
- Impianto di raffinazione;
- Beni mobili strumentali ad esclusione dei beni acquisiti in dipendenza di contratti di locazione non finanziaria distinti per classi di età: Oltre 9 anni;
- Beni mobili strumentali ad esclusione dei beni acquisiti in dipendenza di contratti di locazione non finanziaria distinti per classi di età: Da 5 a 9 anni;
- Beni mobili strumentali ad esclusione dei beni acquisiti in dipendenza di contratti di locazione non finanziaria distinti per classi di: Fino a 4 anni;
- Valore dei beni mobili strumentali immessi nell'attività per la prima volta nel periodo d'imposta ad esclusione di quelli acquisiti in dipendenza di contratti di locazione non finanziaria.

REDDITIVITÀ

REDDITO OPERATIVO NEGATIVO

L'indicatore intercetta le situazioni in cui il reddito operativo è minore di zero.

Qualora si verifichi questa condizione e il margine operativo lordo sia positivo, l'indicatore è **applicato** e il relativo punteggio assume valore 1.

RISULTATO ORDINARIO NEGATIVO

L'indicatore intercetta le situazioni in cui il risultato ordinario è minore di zero.

Qualora si verifichi questa condizione, l'indicatore è **applicato** e il relativo punteggio assume valore 1.



REDDITO NEGATIVO PER PIÙ DI UN TRIENNIO

L'indicatore monitora situazioni di reddito¹³ negativo ripetute negli anni.

L'indicatore è **applicato** quando, prendendo a riferimento gli ultimi 8 periodi d'imposta, in almeno 4 annualità, anche non consecutive, è dichiarato reddito negativo.

Il punteggio è pari a:

- 5 se il reddito è negativo per 4 annualità;
- 4 se il reddito è negativo per 5 annualità;
- 3 se il reddito è negativo per 6 annualità;
- 2 se il reddito è negativo per 7 annualità;
- 1 se il reddito è negativo per 8 annualità.

GESTIONE EXTRA-CARATTERISTICA

INCIDENZA DEGLI ACCANTONAMENTI

L'indicatore verifica la plausibilità degli accantonamenti rispetto alla capacità dell'impresa di produrre reddito attraverso la propria gestione caratteristica.

L'indicatore è **calcolato** come rapporto percentuale tra gli "Accantonamenti" e il margine operativo lordo.

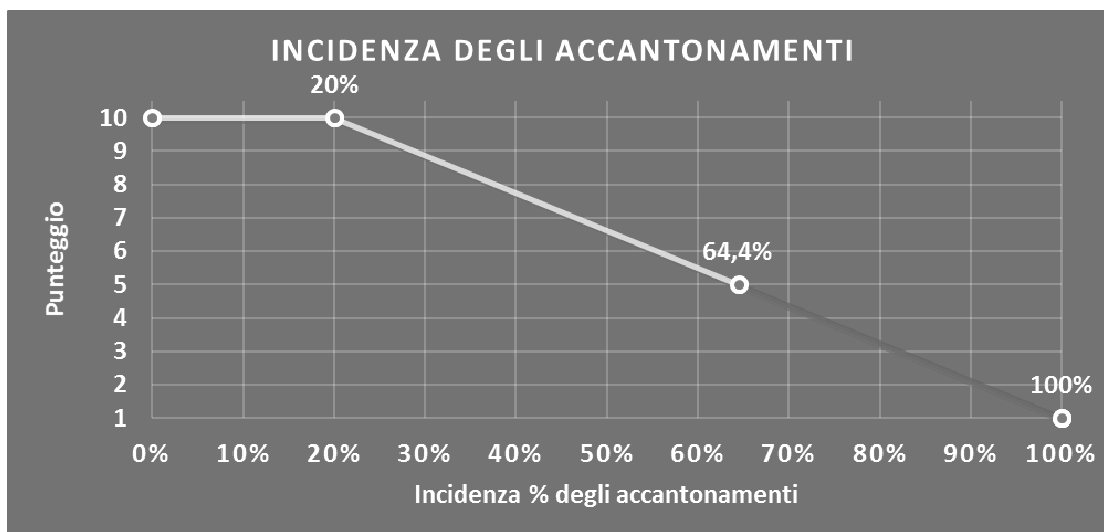
Qualora gli "Accantonamenti" siano uguali a zero, l'indicatore non è **applicabile**.

All'indicatore "Incidenza degli accantonamenti" viene associato un punteggio che varia su una scala da 1 a 10. Quando l'indicatore presenta un valore pari o inferiore alla corrispondente soglia minima di riferimento (**20%**), il punteggio assume valore 10; quando l'indicatore presenta un valore pari o superiore alla corrispondente soglia massima di riferimento (**100%**), il punteggio assume valore 1; quando l'indicatore presenta un valore compreso nell'intervallo tra la soglia minima e massima di riferimento, il punteggio è modulato¹⁴ fra 1 e 10.

¹³ Per i periodi d'imposta fino al 2017 il reddito da prendere a riferimento è pari a: "Reddito d'impresa (o perdita)" + i compensi corrisposti ai soci per l'attività di amministratore relativi a società di persone, società ed enti soggetti all'IRES + gli "Utili spettanti agli associati in partecipazione con apporti di solo lavoro" + i beni distrutti o sottratti + le maggiorazioni delle quote di ammortamento e dei canoni di locazione finanziaria.

¹⁴ Punteggio = $10 - 9 \times [(indicatore - soglia\ minima)/(soglia\ massima - soglia\ minima)]$





L'indicatore è **applicato** quando il relativo punteggio è non superiore a 5.

Qualora il margine operativo lordo sia non positivo, l'indicatore è **applicato** ed assume punteggio pari ad 1.

INCIDENZA DEGLI ONERI FINANZIARI NETTI

L'indicatore valuta la plausibilità dell'indebitamento finanziario dell'impresa, permettendo di evidenziare eventuali squilibri tra gestione operativa e finanziaria.

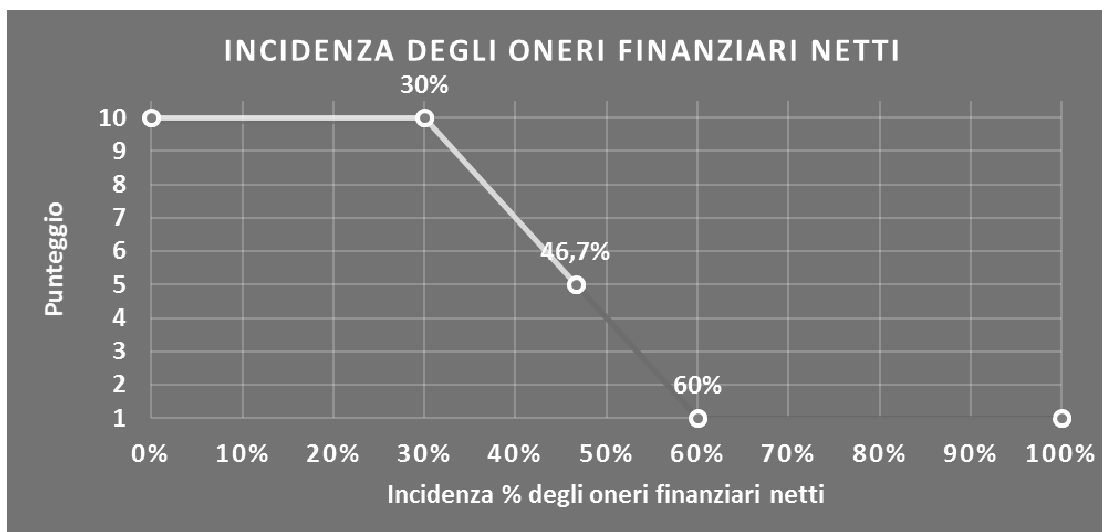
L'indicatore è **calcolato** come rapporto percentuale tra gli oneri finanziari netti e il reddito operativo.

Qualora gli oneri finanziari netti siano uguali a zero, l'indicatore non è **applicabile**.

All'indicatore "Incidenza degli oneri finanziari netti" viene associato un punteggio che varia su una scala da 1 a 10. Quando l'indicatore presenta un valore pari o inferiore alla corrispondente soglia minima di riferimento (**30%**), il punteggio assume valore 10; quando l'indicatore presenta un valore pari o superiore alla corrispondente soglia massima di riferimento (**60%**), il punteggio assume valore 1; quando l'indicatore presenta un valore compreso nell'intervallo tra la soglia minima e massima di riferimento, il punteggio è modulato¹⁵ fra 1 e 10.

¹⁵ Punteggio = $10 - 9 \times \frac{(\text{indicatore} - \text{soglia minima})}{(\text{soglia massima} - \text{soglia minima})}$





L'indicatore è **applicato** quando il relativo punteggio è non superiore a 5.

Qualora il reddito operativo sia non positivo, l'indicatore è **applicato** ed assume punteggio pari ad 1.

ATTIVITÀ NON INERENTI

Gli indicatori di questa tipologia individuano situazioni in cui il contribuente svolge in prevalenza attività economiche non rientranti nell'ambito di applicazione dell'ISA di riferimento.


Di seguito sono riportati gli indicatori elementari di anomalia relativi alle attività non inerenti.

COMMERCIALIZZAZIONE DI PRODOTTI ACQUISTATI DA TERZI NON TRASFORMATI E/O LAVORATI DALL'IMPRESA > 50% DEI RICAVI

Qualora il contribuente abbia indicato di derivare più del 50% dei ricavi dalla "Commercializzazione di prodotti acquistati da terzi non trasformati e/o lavorati dall'impresa", l'indicatore è **applicato** e il punteggio è pari a 1.

PERCENTUALE DEI RICAVI DERIVANTI DALL'ATTIVITÀ DI SOLO CONFEZIONAMENTO SVOLTA PER CONTO TERZI > 50% DEI RICAVI

Qualora il contribuente abbia indicato di derivare più del 50% dei ricavi dall'attività di solo confezionamento svolta per conto terzi, l'indicatore è **applicato** e il punteggio di affidabilità è pari a 1.



SUB ALLEGATI

SUB ALLEGATO 4.A - ASSEGNAZIONE AI MOB

In fase di applicazione, per l'assegnazione dei contribuenti ai MoB viene utilizzata una combinazione di due tecniche statistiche di tipo multivariato (analisi fattoriale e modelli di mistura finita) che utilizza le seguenti variabili:

Analisi fattoriale	Nome variabile	Descrizione variabile
Scelte di produzione	QCD_MOLITURA_CP_P	Produzione e/o lavorazione e commercializzazione: Molitura svolta in conto proprio
	QCD_MOLITURA_CT_P	Produzione e/o lavorazione e commercializzazione: Molitura svolta in conto terzi
	MATPROD_ACQ_TOT_PANEL_P	Totale Materie prime proprie/acquistate
	MATPROD_TZ_TOT_PANEL_P	Totale Materie prime in conto terzi
Le competenze di processo	FASE_INT_ESTR_DISC_OLIO_SN	Fasi della produzione e/o lavorazione: Estrazione discontinua di oli di oliva (metodo classico-tradizionale) – svolta internamente
	FASE_INT_ESTR_CONT_OLIO_SN	Fasi della produzione e/o lavorazione: Estrazione continua di oli di oliva (con decanter centrifuga orizzontale) – svolta internamente
Dotazione di beni strumentali specifici	QE_ESTRAZ_DISC_N	Beni strumentali: Impianto di estrazione discontinua
	QE_ESTRAZ_CONT_N	Beni strumentali: Impianto di estrazione continua

Sulla base di tali variabili, il contribuente viene assegnato ad uno o più MoB attraverso l'attribuzione di una probabilità di appartenenza, come descritto nell'**Allegato 71**.

Le matrici ed i vettori per il calcolo delle probabilità di appartenenza ai MoB sono riportati nell'**Allegato 73**.



SUB ALLEGATO 4.B – FUNZIONE “RICAVI PER ADDETTO”

Di seguito viene riportato l'elenco delle variabili e dei coefficienti della funzione di regressione “Ricavi per addetto”, con la spiegazione dei coefficienti:

VARIABILI	COEFFICIENTE	INTERPRETAZIONE DEL COEFFICIENTE STIMATO
INPUT PRODUTTIVI		
Valore dei beni strumentali mobili in proprietà e in leasing	0,08619188735128	Un aumento dell'1% della variabile determina un aumento dello 0,09% del Ricavo stimato
Valore dei beni mobili strumentali ad esclusione dei beni acquisiti in dipendenza di contratti di locazione non finanziaria distinti per classi di età, Oltre 9 anni	-0,00743548015581	Un aumento dell'1% della variabile determina una diminuzione dello 0,007% del Ricavo stimato
Costi produttivi	0,7230098003909	Un aumento dell'1% della variabile determina un aumento dello 0,72% del Ricavo stimato
VARIABILI STRUTTURALI		
Apertura stagionale fino a 2 mesi	-0,066107836269845	La condizione di 'Apertura stagionale fino a 2 mesi' determina una diminuzione del 6,61% del Ricavo stimato
Probabilità di appartenenza al MoB 1 - Frantoi tradizionali che svolgono prevalentemente attività di molitura in conto terzi	0,040475227520552	L'appartenenza al MoB determina un aumento del 4,05% del Ricavo stimato
Probabilità di appartenenza al MoB 3 - Frantoi a tecnologia avanzata che svolgono prevalentemente attività di molitura in conto terzi	0,059094174596399	L'appartenenza al MoB determina un aumento del 5,91% del Ricavo stimato
Probabilità di appartenenza al MoB 4 - Frantoi a tecnologia avanzata che producono principalmente in conto proprio	0,029222381458951	L'appartenenza al MoB determina un aumento del 2,92% del Ricavo stimato
MISURE DI CICLO DI SETTORE		
Andamento dell'ammontare dei ricavi del settore	0,732316687295072	Una diminuzione dell'1% della variabile di ciclo economico 'Andamento dell'ammontare dei ricavi del settore' determina una flessione dello 0,73% del Ricavo stimato
Tasso di occupazione a livello regionale	0,002854069237291	Una diminuzione di un punto del 'Tasso di occupazione a livello regionale' determina una flessione dello 0,28% del Ricavo stimato
ECONOMIE DI SCALA E/O SOSTITUZIONE		
Addetti	-0,101819014903969	Un aumento dell'1% della variabile determina una diminuzione dello 0,10% del Ricavo stimato
INTERCETTA		
Valore dell'intercetta del modello di stima	1,132908201455903	
Coefficiente di rivalutazione	1,049123288525496	
Coefficiente individuale	Vedasi Allegato 72	


(*) Le variabili contabili (XC) sono utilizzate in stima come $LN[1+XC/(N^{\circ}addetti \times 1.000)]$

(**) Le variabili numeriche (XN) sono utilizzate in stima come $LN[1+XN/(N^{\circ}addetti)]$

(***) La variabile relativa al numero degli addetti è utilizzata in stima come $LN(1+N^{\circ}addetti)$

(****) Ciascuna variabile (XS) del prodotto è utilizzata in stima come $LN(1+XS)$

Le misure di ciclo settoriale relative al periodo d'imposta di applicazione saranno pubblicate con apposito Decreto ai sensi dell'art. 9-bis comma 2 del DL 50 del 24 aprile 2017 convertito nella Legge n. 96 del 21 giugno 2017.



SUB ALLEGATO 4.C – FUNZIONE “VALORE AGGIUNTO PER ADDETTO”

Di seguito viene riportato l'elenco delle variabili e dei coefficienti della funzione di regressione “Valore aggiunto per addetto”, con la spiegazione dei coefficienti.

VARIABILI	COEFFICIENTE	INTERPRETAZIONE DEL COEFFICIENTE STIMATO
INPUT PRODUTTIVI	(*)	Un aumento dell'1% della variabile determina un aumento dello 0,17% del VA stimato
	(*)	Un aumento dell'1% della variabile determina una diminuzione dello 0,02% del VA stimato
	(*)	Un aumento dell'1% della variabile determina un aumento dello 0,19% del VA stimato
	(*)	Un aumento dell'1% della variabile determina un aumento dello 0,11% del VA stimato
	(*)	Un aumento dell'1% della variabile determina un aumento dello 0,16% del VA stimato
VARIABILI STRUTTURALI	(*)	Un aumento dell'1% della variabile determina un aumento dello 0,05% del VA stimato
		La condizione di 'Apertura stagionale fino a 2 mesi' determina una diminuzione del 12,93% del VA stimato
MODELLI DI BUSINESS (MoB)		L'appartenenza al MoB determina un aumento del 9,04% del VA stimato
		L'appartenenza al MoB determina un aumento del 10,26% del VA stimato
		Una diminuzione dell'1% della variabile di ciclo economico 'Andamento dell'ammontare dei ricavi del settore' determina una flessione dello 1,66% del VA stimato
MISURE DI CICLO DI SETTORE		Una diminuzione di un punto del 'Tasso di occupazione a livello regionale' determina una flessione dello 0,38% del VA stimato
ECONOMIE DI SCALA E/O SOSTITUZIONE		Un aumento dell'1% della variabile determina una diminuzione dello 0,26% del VA stimato
	(***)	
INTERCETTA		
Coefficiente di rivalutazione		
Coefficiente individuale		
		Vedasi Allegato 72


(*) Le variabili contabili (XC) sono utilizzate in stima come $LN[1 + XC / (N^{\circ} \text{addetti} \times 1.000)]$

(**) Le variabili numeriche (XN) sono utilizzate in stima come $LN[1 + XN / (N^{\circ} \text{addetti})]$

(***) La variabile relativa al numero degli addetti è utilizzata in stima come $LN(1 + N^{\circ} \text{addetti})$

(****) Ciascuna variabile (XS) del prodotto è utilizzata in stima come $LN(1 + XS)$

Le misure di ciclo settoriale relative al periodo d'imposta di applicazione saranno pubblicate con apposito Decreto ai sensi dell'art. 9-bis comma 2 del DL 50 del 24 aprile 2017 convertito nella Legge n. 96 del 21 giugno 2017.



SUB ALLEGATO 4.D – FORMULE DELLE VARIABILI E DEGLI INDICATORI

Di seguito sono riportate le formule delle variabili e degli indicatori economico-contabili utilizzati nell'ISA AD11U:

Addetti¹⁶ (ditte individuali) = Titolare + Numero dipendenti + Numero collaboratori coordinati e continuativi che prestano attività prevalentemente nell'impresa + Numero collaboratori dell'impresa familiare e coniuge dell'azienda coniugale + Numero familiari diversi che prestano attività nell'impresa + Numero associati in partecipazione

Addetti (società) = Numero dipendenti + Numero collaboratori coordinati e continuativi che prestano attività prevalentemente nell'impresa + Numero familiari diversi che prestano attività nell'impresa + Numero associati in partecipazione + Numero soci amministratori + Numero soci non amministratori + Numero amministratori non soci

Aggi derivanti dalla vendita di generi soggetti ad aggio o ricavo fisso = Ricavi derivanti dalla vendita di generi soggetti ad aggio o ricavo fisso - (Esistenze iniziali relative a prodotti soggetti ad aggio o ricavo fisso - Rimanenze finali relative a prodotti soggetti ad aggio o ricavo fisso + Costi per l'acquisto di prodotti soggetti ad aggio o ricavo fisso - Beni soggetti ad aggio o ricavo fisso distrutti o sottratti)¹⁷

Ammortamenti per beni mobili strumentali, al netto dei beni di costo unitario non superiore a 516,46 euro = Ammortamenti per beni mobili strumentali - Spese per l'acquisto di beni strumentali mobili di costo unitario non superiore a 516,46 euro

Apertura stagionale fino a 2 mesi = 1 se Giorni di apertura nell'anno è maggiore di zero e minore o uguale a 62; altrimenti assume valore pari zero

Costi produttivi = Costo del venduto e per la produzione di servizi + Spese per acquisti di servizi - Compensi corrisposti ai soci per l'attività di amministratore (società ed enti soggetti all'IRES) + Altri costi per servizi + Canoni per beni mobili acquisiti in dipendenza di contratti di locazione non finanziaria e di noleggio + Spese per lavoro dipendente e per altre prestazioni diverse da lavoro dipendente afferenti l'attività dell'impresa - Compensi corrisposti ai soci per l'attività di amministratore (società di persone) + Abbonamenti a riviste e giornali, acquisto di libri, spese per cancelleria, per omaggio a clienti ed articoli promozionali

Costi residuali di gestione = Oneri diversi di gestione ed altre componenti negative - Abbonamenti a riviste e giornali, acquisto di libri, spese per cancelleria, per omaggio a clienti ed articoli promozionali - Perdite su crediti - "Utili spettanti agli associati in partecipazione con apporti di solo lavoro" - Maggiorazioni fiscali - Componenti negativi derivanti da trasferimenti di azienda o di rami di azienda - Minusvalenze derivanti da operazioni di riconversione produttiva, ristrutturazione o ridimensionamento produttivo, espropri o nazionalizzazioni di beni, alienazione di beni non strumentali all'attività produttiva

Costi totali = Costi produttivi + Oneri diversi di gestione ed altre componenti negative - Abbonamenti a riviste e giornali, acquisto di libri, spese per cancelleria, per omaggio a clienti ed articoli promozionali - Perdite su crediti - "Utili spettanti agli associati in partecipazione con apporti di solo lavoro" - Maggiorazioni fiscali - Componenti negativi derivanti da trasferimenti di azienda o di rami di azienda - Minusvalenze derivanti da operazioni di riconversione produttiva, ristrutturazione o ridimensionamento produttivo, espropri o nazionalizzazioni di beni, alienazione di beni non strumentali all'attività produttiva

Costo del venduto e per la produzione di servizi¹⁸ = [Esistenze iniziali relative a merci, prodotti finiti, materie prime e sussidiarie, semilavorati e ai servizi non di durata ultrannuale (escluse quelle relative a prodotti soggetti ad aggio o ricavo fisso) + Costi per l'acquisto di materie prime, sussidiarie, semilavorati e merci (esclusi quelli relativi a prodotti soggetti ad aggio o ricavo fisso) e per la produzione di servizi - Beni distrutti o sottratti relativi a materie prime, sussidiarie, semilavorati, merci e prodotti finiti (esclusi quelli soggetti ad aggio o ricavo fisso)] + (Esistenze iniziali relative ad opere, forniture e servizi di durata ultrannuale di cui all'art. 93, comma 5, del TUIR - Beni distrutti o sottratti relativi ad opere, forniture e servizi di durata ultrannuale di cui all'art. 93, comma 5, del TUIR) - Rimanenze finali

Costo del venduto (relativo a prodotti soggetti ad aggio o ricavo fisso) = (Esistenze iniziali relative a prodotti soggetti ad aggio o ricavo fisso - Rimanenze finali relative a prodotti soggetti ad aggio o ricavo fisso + Costi per l'acquisto di prodotti soggetti ad aggio o ricavo fisso - Beni soggetti ad aggio o ricavo fisso distrutti o sottratti)

¹⁶ Il titolare è pari a uno. Il numero collaboratori dell'impresa familiare e coniuge dell'azienda coniugale, il numero familiari diversi che prestano attività nell'impresa, il numero associati in partecipazione, il numero soci amministratori e il numero soci non amministratori sono pari alla relativa percentuale di lavoro prestato diviso 100. Il numero collaboratori coordinati e continuativi che prestano attività prevalentemente nell'impresa, il numero amministratori non soci e il titolare sono rideterminati in base alla durata dell'attività pari al numero di mesi di attività nel corso del periodo di imposta diviso 12.

Il numero addetti non può essere inferiore a ("Numero di mesi di attività nel corso del periodo di imposta" diviso 12).

¹⁷Se è minore di zero, la variabile viene posta uguale a zero.

¹⁸Ad esclusione dell'utilizzo nell'ambito dell'indicatore elementare di anomalia "Costo del venduto e per la produzione di servizi negativo", se la variabile è minore di zero, viene posta uguale a zero.



Decumulo delle scorte¹⁹ = $\{(Esistenze\ iniziali - Rimanenze\ finali) / [Costi\ per\ l'acquisto\ di\ materie\ prime,\ sussidiarie,\ semilavorati\ e\ merci\ (esclusi\ quelli\ relativi\ a\ prodotti\ soggetti\ ad\ aggio\ o\ ricavo\ fisso)\ e\ per\ la\ produzione\ di\ servizi\ relativi\ al\ periodo\ di\ imposta\ (t-1) + Costi\ per\ l'acquisto\ di\ materie\ prime,\ sussidiarie,\ semilavorati\ e\ merci\ (esclusi\ quelli\ relativi\ a\ prodotti\ soggetti\ ad\ aggio\ o\ ricavo\ fisso)\ e\ per\ la\ produzione\ di\ servizi\ relativi\ al\ periodo\ di\ imposta\ (t-2)]/2\}$

Dipendenti a tempo parziale e apprendisti = Dipendenti a tempo parziale, assunti con contratto di lavoro intermittente, di lavoro ripartito, con contratto di inserimento, a termine, lavoratori a domicilio, personale con contratto di somministrazione di lavoro + Apprendisti

Durata delle scorte²⁰ = $\{[(Esistenze\ iniziali + Rimanenze\ finali)/2] \times 365\}/(Costo\ del\ venduto\ e\ per\ la\ produzione\ di\ servizi)$

Esistenze iniziali = Esistenze iniziali relative a merci, prodotti finiti, materie prime e sussidiarie, semilavorati e ai servizi non di durata ultrannuale (escluse quelle relative a prodotti soggetti ad aggio o ricavo fisso) + Esistenze iniziali relative ad opere, forniture e servizi di durata ultrannuale di cui all'art. 93, comma 5, del TUIR

Giornate retribuite dichiarate ai fini UNIEMENS-INPS = Numero giorni retribuiti nella qualifica. Il calcolo viene dapprima effettuato per ogni dipendente dell'azienda utilizzando un limite massimo di 312 giornate retribuite. Successivamente si calcola il numero complessivo di giornate retribuite per ciascuna azienda sommando le giornate retribuite di tutti i relativi dipendenti. Il calcolo viene effettuato escludendo i lavoratori con codice qualifica 'Z' ("lavoratori esclusi da contribuzione INPS previdenziale ed assistenziale, OTD o OTI dipendente di azienda agricola in genere ovvero OTD dipendente da cooperativa Legge 240/84") e i lavoratori con codice qualifica '4' o '5' afferenti agli apprendisti

Giornate retribuite dichiarate nel modello CU = $(Numero\ di\ giorni\ per\ i\ quali\ spettano\ le\ detrazioni\ di\ lavoro\ dipendente) \times 312/365$. Il calcolo viene dapprima effettuato per ogni dipendente del sostituto d'imposta imponendo un limite massimo di 312 giornate retribuite. Successivamente si calcola il numero complessivo di giornate retribuite per ciascun sostituto di imposta sommando le giornate retribuite di tutti i relativi dipendenti. Il calcolo viene effettuato solo per i sostituti d'imposta che non hanno compilato la Sezione 3 "INPS Gestione separata parasubordinati" del modello CU ovvero quelli che non hanno dichiarato collaboratori coordinati e continuativi

Margine operativo lordo = Valore aggiunto - (Spese per lavoro dipendente e per altre prestazioni diverse da lavoro dipendente afferenti l'attività dell'impresa - Compensi corrisposti ai soci per l'attività di amministratore (società di persone))

Numero dipendenti = $(Numero\ delle\ giornate\ retribuite - Numero\ delle\ giornate\ di\ sospensione,\ C.I.G.\ e\ simili\ del\ personale\ dipendente) / 312$

Oneri finanziari netti = Interessi e altri oneri finanziari - Risultato della gestione finanziaria

Reddito = Risultato ordinario + Altri proventi considerati ricavi di cui alla lettera f) dell'art. 85, comma 1, del TUIR + Altri proventi e componenti positivi - Oneri diversi di gestione ed altre componenti negative di cui componenti negativi derivanti da trasferimenti di azienda o di rami di azienda - Oneri diversi di gestione ed altre componenti negative di cui minusvalenze derivanti da operazioni di riconversione produttiva, ristrutturazione o ridimensionamento produttivo, espropri o nazionalizzazioni di beni, alienazione di beni non strumentali all'attività produttiva

Reddito operativo = Margine operativo lordo - Ammortamenti - Accantonamenti

Ricavi = Ricavi di cui ai commi 1 (lett. a) e b)) e 2 dell'art. 85 del TUIR (esclusi aggi o ricavi fissi) + (Altri proventi considerati ricavi - Altri proventi considerati ricavi di cui alla lettera f) dell'art. 85, comma 1, del TUIR) + (Rimanenze finali relative ad opere, forniture e servizi di durata ultrannuale - Rimanenze finali relative ad opere, forniture e servizi di durata ultrannuale di cui all'art. 93, comma 5, del TUIR) - (Esistenze iniziali relative ad opere, forniture e servizi di durata ultrannuale - Esistenze iniziali relative ad opere, forniture e servizi di durata ultrannuale di cui all'art. 93, comma 5, del TUIR) + Ulteriori componenti positivi per migliorare il profilo di affidabilità

Rimanenze finali = Rimanenze finali relative a merci, prodotti finiti, materie prime e sussidiarie, semilavorati e ai servizi non di durata ultrannuale (escluse quelle relative a prodotti soggetti ad aggio o ricavo fisso) + Rimanenze finali relative ad opere, forniture e servizi di durata ultrannuale di cui all'art. 93, comma 5, del TUIR

Risultato ordinario = Reddito operativo + Risultato della gestione finanziaria - Interessi e altri oneri finanziari + Incrementi di immobilizzazioni per lavori interni

Tasso di occupazione a livello regionale

La variabile è la media, per tutte le unità locali compilate, dei singoli indicatori regionali.

Un'unità locale è compilata se il comune dell'unità locale è compilato.

Totale Materie prime in conto terzi = somma delle variabili "Materie prime: Olive (Proprietà di terzi)", "Materie prime: Semi ed altri frutti oleosi (Proprietà di terzi)", "Materie prime: Oli di oliva destinati alla raffinazione (Proprietà di terzi)", "Materie prime: Oli di oliva

¹⁹ Quando il denominatore dell'indicatore "Decumulo delle scorte" è nullo, l'indicatore **non è applicato**.

²⁰ Quando la variabile "Costo del venduto e per la produzione di servizi" è non positiva, l'indicatore di "Durata delle scorte" **non è applicato**.



destinati al confezionamento (Proprietà di terzi)", "Materie prime: Oli di semi (Proprietà di terzi)", "Materie prime: Sanse vergini (Proprietà di terzi)"

Totale Materie prime proprie/acquistate = somma delle variabili "Materie prime: Olive (Produzione propria)", "Materie prime: Olive (Acquistate)", "Materie prime: Semi ed altri frutti oleosi (Produzione propria)", "Materie prime: Semi ed altri frutti oleosi (Acquistati)", "Materie prime: Oli di oliva destinati alla raffinazione (Acquistati)", "Materie prime: Oli di oliva destinati al confezionamento (Acquistati)", "Materie prime: Oli di semi (Acquistati)", "Materie prime: Sanse vergini (Produzione propria)", "Materie prime: Sanse vergini (Acquistate)"

Totale spese per servizi = Spese per acquisti di servizi - Compensi corrisposti ai soci per l'attività di amministratore (società ed enti soggetti all'IRES) + Altri costi per servizi + Canoni per beni mobili acquisiti in dipendenza di contratti di locazione non finanziaria e di noleggio + Abbonamenti a riviste e giornali, acquisto di libri, spese per cancelleria, per omaggio a clienti ed articoli promozionali

Valore aggiunto = Ricavi + Agg. derivanti dalla vendita di generi soggetti ad aggio o ricavo fisso - [(Costo del venduto e per la produzione di servizi) + (Spese per acquisti di servizi - Compensi corrisposti ai soci per l'attività di amministratore (società ed enti soggetti all'IRES)) + Altri costi per servizi + Costo per il godimento di beni di terzi (canoni di locazione finanziaria e non finanziaria, di noleggio, ecc.) + (Oneri diversi di gestione ed altre componenti negative - "Utili spettanti agli associati in partecipazione con apporti di solo lavoro" - Maggiorazioni fiscali - Componenti negativi derivanti da trasferimenti di azienda o di rami di azienda - Minusvalenze derivanti da operazioni di riconversione produttiva, ristrutturazione o ridimensionamento produttivo, espropri o nazionalizzazioni di beni, alienazione di beni non strumentali all'attività produttiva)]

Valore dei beni mobili strumentali ad esclusione dei beni acquisiti in dipendenza di contratti di locazione non finanziaria distinti per classi di età, Oltre 9 anni = Minimo tra Valore dei beni strumentali mobili in proprietà e in leasing ed il valore dei beni mobili strumentali ad esclusione dei beni acquisiti in dipendenza di contratti di locazione non finanziaria distinti per classi di età, Oltre 9 anni.

Valore dei beni strumentali mobili in proprietà e in leasing²¹ = Valore dei beni strumentali - Valore relativo a beni acquisiti in dipendenza di contratti di locazione non finanziaria

Valore dei beni strumentali mobili in proprietà, al netto dei beni di costo unitario non superiore a 516,46 euro = Valore dei beni strumentali - Valore relativo a beni acquisiti in dipendenza di contratti di locazione non finanziaria - Valore relativo a beni acquisiti in dipendenza di contratti di locazione finanziaria - Spese per l'acquisto di beni strumentali mobili di costo unitario non superiore a 516,46 euro

²¹ La variabile è rideterminata in base alla durata dell'attività pari al numero di mesi di attività nel corso del periodo di imposta diviso 12.




ALLEGATO 5

NOTA TECNICA E METODOLOGICA

INDICE SINTETICO DI AFFIDABILITÀ FISCALE

AD12U

PRODUZIONE E COMMERCIO AL DETTAGLIO DI PRODOTTI DI PANETTERIA



APPLICAZIONE DELL'ISA

L'indice sintetico di affidabilità fiscale (ISA) esprime un giudizio di sintesi sull'affidabilità dei comportamenti fiscali del soggetto.

L'ISA è calcolato come media aritmetica di un insieme d'indicatori elementari e rappresenta il posizionamento del contribuente rispetto a tali indicatori attribuendo al soggetto un valore di sintesi, in scala da 1 a 10, dei singoli indicatori elementari: più basso sarà il valore dell'indice, minore sarà l'affidabilità fiscale del soggetto, più alto sarà il valore, più alta sarà l'attendibilità fiscale del soggetto.

I contribuenti interessati possono indicare ulteriori componenti positivi non risultanti dalle scritture contabili, che concorrono al calcolo degli indicatori elementari, per migliorare il proprio profilo di affidabilità fiscale.

Le attività economiche oggetto dell'indice sintetico di affidabilità fiscale AD12U sono quelle relative ai seguenti codici ATECO 2007:

- 10.71.10 – Produzione di prodotti di panetteria freschi
- 47.24.10 – Commercio al dettaglio di pane

I criteri generali seguiti per la costruzione dell'indice sintetico di affidabilità fiscale AD12U sono riportati nell'**Allegato 71**.

Di seguito sono rappresentate le modalità di calcolo dell'indice sintetico di affidabilità fiscale AD12U per l'applicazione al singolo contribuente dal periodo di imposta 2018.



MODELLI DI BUSINESS

Ai fini della definizione degli indicatori elementari, i contribuenti interessati all'applicazione dell'ISA AD12U sono classificati in gruppi omogenei che presentano al loro interno caratteristiche il più possibile simili in termini di modalità di operare sul mercato in base al "Modello di Business" (MoB) adottato.

I modelli di business rappresentano la struttura della catena del valore alla base del processo di produzione del bene o del servizio e sono espressione delle differenze fondamentali che derivano dalle diverse combinazioni delle funzioni operative di impresa (produzione, logistica, commerciale).

Per l'ISA AD12U i MoB individuati sono i seguenti (la numerosità indicata è riferita alla base dati di costruzione, p.i. 2015):

- **MoB 1 – Forni con tipologia di vendita mista** (Numerosità: 8.727). Effettuano vendita, sia diretta che non, di prodotti propri e marginalmente di prodotti di terzi. La clientela è mista;
- **MoB 2 – Forni con prevalente vendita diretta al dettaglio di prodotti propri e di terzi** (Numerosità: 6.763). La clientela è prevalentemente privata (consumatori finali). La commercializzazione dei prodotti propri è diretta e affiancata da quella di prodotti di terzi;
- **MoB 3 – Esercizi commerciali** (Numerosità: 1.562). Le imprese effettuano commercializzazione di prodotti acquistati da terzi non trasformati e/o non lavorati, senza svolgere attività di produzione;
- **MoB 4 – Forni principalmente senza vendita diretta al dettaglio di prodotti propri** (Numerosità: 973). La clientela è costituita in prevalenza da commercianti al dettaglio;
- **MoB 5 – Forni con prevalente vendita diretta al dettaglio di prodotti propri** (Numerosità: 1.333). La clientela è principalmente privata (consumatori finali).

Per la descrizione degli elementi che permettono l'assegnazione del contribuente ai MoB si rimanda al **Sub Allegato 5.A**.



INDICATORI ELEMENTARI

Gli indicatori elementari utilizzati ai fini del calcolo dell'indice sintetico di affidabilità fiscale per l'ISA AD12U sono differenziati **in due gruppi**:

1. **Indicatori elementari di affidabilità.** Tali indicatori individuano l'attendibilità di relazioni e rapporti tra grandezze di natura contabile e strutturale, tipici del settore e/o del modello organizzativo di riferimento, all'interno di specifici intervalli di valori su una scala da 1 a 10.

A questo gruppo appartengono gli indicatori elementari:


- Ricavi per addetto;
- Valore aggiunto per addetto;
- Reddito per addetto;
- Durata e decumulo delle scorte.

2. **Indicatori elementari di anomalia.** Tali indicatori segnalano la presenza di profili contabili e/o gestionali atipici rispetto al settore e/o al modello organizzativo di riferimento o evidenziano incongruenze riconducibili ad ingiustificati disallineamenti tra le informazioni dichiarate nei modelli di rilevazione dei dati per l'applicazione degli ISA, ovvero tra queste e le informazioni presenti nei modelli dichiarativi e/o in altre banche dati, con riferimento a diverse annualità d'imposta. Gli indicatori partecipano al calcolo dell'indice sintetico di affidabilità fiscale soltanto quando l'anomalia è presente; trattandosi di indicatori riferibili unicamente ad anomalie, il relativo punteggio di affidabilità fiscale viene misurato o con una scala da 1 a 5 o con il valore 1 che evidenzia la presenza di una grave anomalia.

A questo gruppo appartengono gli indicatori elementari suddivisi nelle successive 5 sezioni:

Gestione caratteristica:

- Costo del venduto e per la produzione di servizi negativo o nullo;
- Costo del venduto (relativo a prodotti soggetti ad aggio o ricavo fisso) negativo;
- Corrispondenza delle esistenze di prodotti finiti, materie prime e merci con le relative rimanenze;
- Corrispondenza delle esistenze di opere e servizi di durata ultrannuale con le relative rimanenze;
- Corrispondenza delle esistenze di opere e servizi di durata ultrannuale di cui all'art. 93 comma 5 del TUIR con le relative rimanenze;
- Corrispondenza delle esistenze di prodotti soggetti ad aggio o ricavo fisso con le relative rimanenze;



- Valorizzazione delle rimanenze finali o esistenze iniziali relative ad opere, forniture e servizi di durata ultrannuale di cui all'art. 93 comma 5 del TUIR;
- Corrispondenza delle giornate retribuite con il modello CU e i dati INPS;
- Copertura delle spese per dipendente;
- Analisi dell'apporto di lavoro delle figure non dipendenti;
- Assenza del numero di associati in partecipazione in presenza dei relativi utili;
- Incidenza dei costi residuali di gestione;
- Margine operativo lordo negativo;

Gestione dei beni strumentali:

- Incidenza degli ammortamenti;
- Incidenza dei costi per beni mobili acquisiti in dipendenza di contratti per locazione finanziaria;
- Assenza del valore dei beni strumentali;

Redditività:

- Reddito operativo negativo;
- Risultato ordinario negativo;
- Reddito negativo per più di un triennio;

Gestione extra-caratteristica:

- Incidenza degli accantonamenti;
- Incidenza degli oneri finanziari netti;

Attività non inerenti:

- Prodotti commercializzati di produzione propria: Pasta fresca >50% dei ricavi;
- Prodotti commercializzati di produzione di terzi: Pasta fresca >50% dei ricavi;
- Prodotti commercializzati di produzione di terzi: Bevande >50% dei ricavi.
- Attività di somministrazione di bevande e alimenti (anche mediante distributori automatici) >50% dei ricavi.

Le formule delle variabili e degli indicatori sono riportate nel Sub Allegato 5.D.



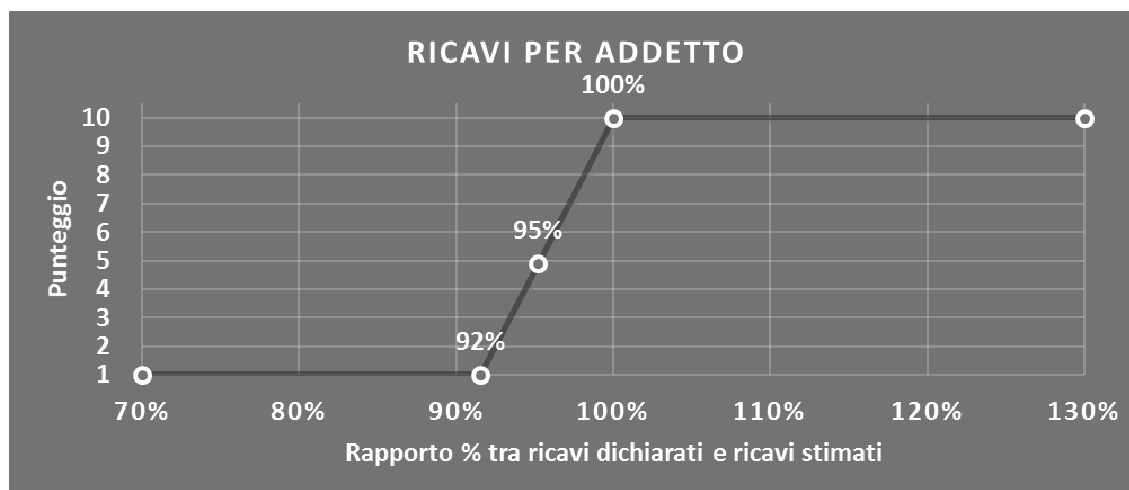
INDICATORI ELEMENTARI DI AFFIDABILITÀ

RICAVI PER ADDETTO

L'indicatore misura l'affidabilità dell'ammontare di ricavi che un'impresa consegue attraverso il processo produttivo con riferimento al contributo di ciascun addetto.

L'indicatore è calcolato come rapporto tra i ricavi dichiarati per addetto e i ricavi per addetto stimati.

A tale indicatore viene associato un punteggio che varia su una scala da 1 a 10. Quando i ricavi dichiarati sono maggiori o uguali rispetto a quelli stimati, ovvero il rapporto tra i ricavi dichiarati e i ricavi stimati presenta un valore pari o superiore ad 1, il punteggio assume valore 10; quando il citato rapporto presenta un valore pari o inferiore alla corrispondente soglia minima di riferimento¹, il punteggio assume valore 1; quando tale rapporto presenta un valore compreso nell'intervallo tra la soglia minima e massima di riferimento, il punteggio è modulato² fra 1 e 10. Nel seguente grafico, per semplicità di rappresentazione, i valori sono rappresentati in forma percentuale approssimata all'intero.



I ricavi stimati sono determinati sulla base di una funzione di regressione dei "Ricavi per addetto" i cui coefficienti e la relativa interpretazione sono riportati nel **Sub Allegato 5.B**.

La stima dei "Ricavi per addetto" è personalizzata per singolo contribuente sulla base di uno specifico "coefficiente individuale", che misura le differenze nella produttività delle imprese (ad esempio, dovute a diverse abilità manageriali, potere di mercato, ecc.) e che risulta calcolato sulla base dei dati delle otto annualità di imposta precedenti relativi al medesimo contribuente. I criteri per la determinazione del coefficiente individuale sono riportati nell'**Allegato 72**.

¹ La soglia minima di riferimento è pari a $\exp(-0,08837)$, ovvero l'esponenziale dell'errore standard (sigma), con segno negativo, dei residui della funzione di stima dei ricavi per addetto.

² $\text{Punteggio} = 1 + 9 \times \frac{\{\text{indicatore} - \exp(-\text{sigma})\}}{[1 - \exp(-\text{sigma})]}$

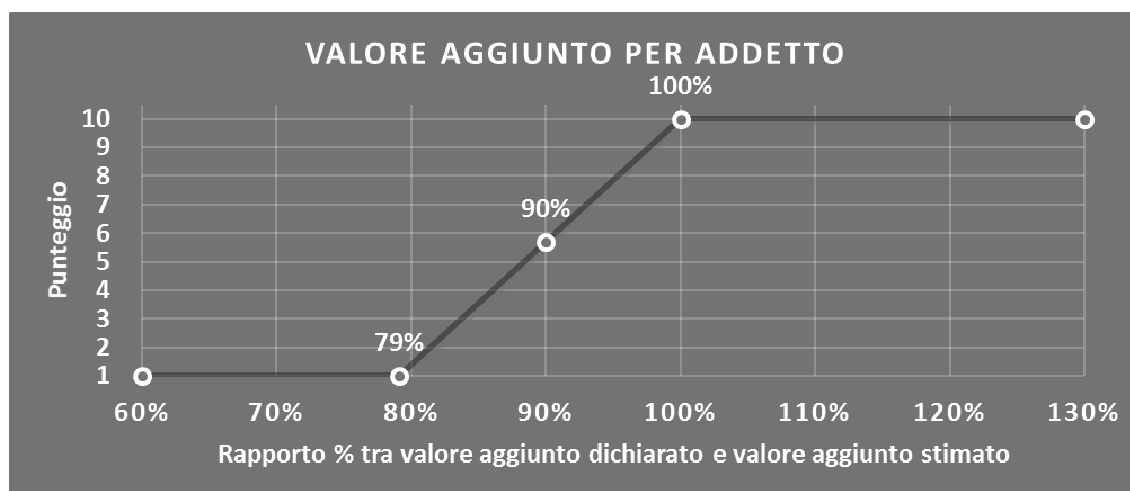


VALORE AGGIUNTO PER ADDETTO

L'indicatore misura l'affidabilità del valore aggiunto creato con riferimento al contributo di ciascun addetto.

L'indicatore è calcolato come rapporto tra il valore aggiunto dichiarato per addetto e il valore aggiunto per addetto stimato.

A tale indicatore viene associato un punteggio che varia su una scala da 1 a 10. Quando il valore aggiunto dichiarato è maggiore o uguale rispetto a quello stimato, ovvero il rapporto tra il valore aggiunto dichiarato e il valore aggiunto stimato presenta un valore pari o superiore ad 1, il punteggio assume valore 10; quando il citato rapporto presenta un valore pari o inferiore alla corrispondente soglia minima di riferimento³, il punteggio assume valore 1; quando tale rapporto presenta un valore compreso nell'intervallo tra la soglia minima e massima di riferimento, il punteggio è modulato⁴ fra 1 e 10. Nel seguente grafico, per semplicità di rappresentazione, i valori sono rappresentati in forma percentuale approssimata all'intero.




Il valore aggiunto stimato è determinato sulla base di una funzione di regressione del "Valore aggiunto per addetto" i cui coefficienti e la relativa interpretazione sono riportati nel **Sub Allegato 5.C**.

La stima del "Valore aggiunto per addetto" è personalizzata per singolo contribuente sulla base di uno specifico "coefficiente individuale", che misura le differenze nella produttività delle imprese (ad esempio, dovute a diverse abilità manageriali, potere di mercato, ecc.) e che risulta calcolato sulla base dei dati delle otto annualità di imposta precedenti relativi al medesimo contribuente. I criteri per la determinazione del coefficiente individuale sono riportati nell'**Allegato 72**.

³ La soglia minima di riferimento è pari a $\exp(-0,23429)$, ovvero l'esponenziale dell'errore standard (sigma), con segno negativo, dei residui della funzione di stima del valore aggiunto per addetto.

⁴ $\text{Punteggio} = 1 + 9 \times \frac{[\text{indicatore} - \exp(-\text{sigma})]}{[1 - \exp(-\text{sigma})]}$

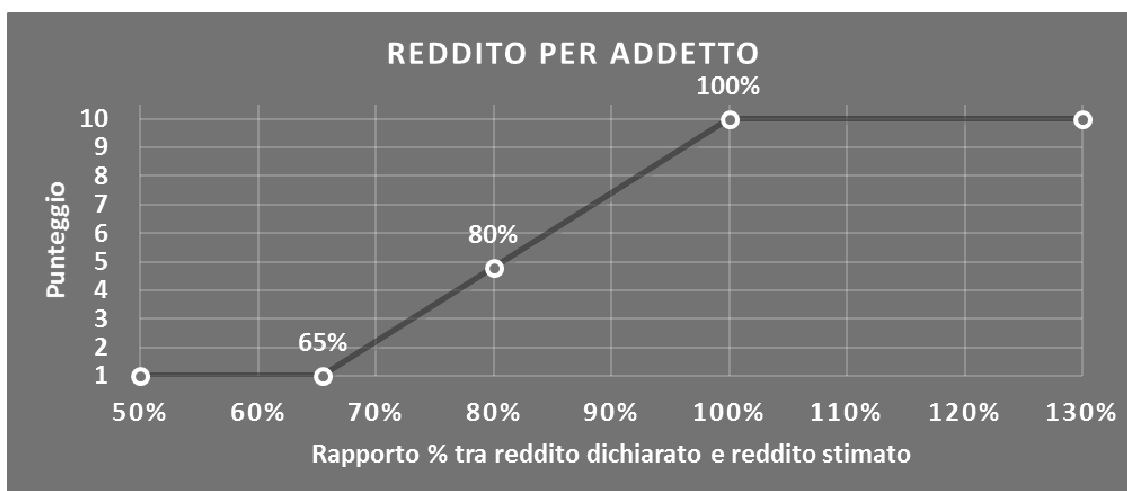


REDDITO PER ADDETTO

L'indicatore misura l'affidabilità del reddito che un'impresa realizza in un determinato periodo di tempo con riferimento al contributo di ciascun addetto.

L'indicatore è calcolato come rapporto tra il reddito dichiarato per addetto e il reddito per addetto stimato.

A tale indicatore viene associato un punteggio che varia su una scala da 1 a 10. Quando il reddito dichiarato è maggiore o uguale rispetto a quello stimato ovvero il rapporto tra reddito dichiarato e reddito stimato presenta un valore pari o superiore ad 1, il punteggio assume valore 10; quando il citato rapporto presenta un valore pari o inferiore alla corrispondente soglia minima di riferimento⁵ o il reddito dichiarato è negativo, il punteggio assume valore 1; quando tale rapporto presenta un valore compreso nell'intervallo tra la soglia minima e massima di riferimento, il punteggio è modulato⁶ fra 1 e 10. Nel seguente grafico, per semplicità di rappresentazione, i valori sono rappresentati in forma percentuale approssimata all'intero.



Il reddito stimato è pari alla somma del reddito dichiarato e dell'eventuale maggior valore aggiunto stimato.

DURATA E DECUMULO DELLE SCORTE

L'indicatore "Durata e decumulo delle scorte" è un indicatore composito costituito dalla media semplice dei punteggi dei due indicatori elementari "Durata delle scorte" e "Decumulo delle scorte".

⁵ La soglia minima di riferimento è pari a $\exp(-0,42353)$, ovvero l'esponenziale della deviazione standard (sigma), con segno negativo, del logaritmo del rapporto tra reddito per addetto dichiarato e reddito per addetto dichiarato più la differenza tra valore aggiunto per addetto stimato e dichiarato.

⁶ Punteggio = $1+9 \times \frac{[\text{indicatore} - \exp(-\text{sigma})]}{[1 - \exp(-\text{sigma})]}$



• **DURATA DELLE SCORTE**

L'indicatore misura i giorni di permanenza media delle scorte in magazzino.

A tale indicatore viene associato un punteggio che varia su una scala da 1 a 10. Quando la "Durata delle scorte" presenta un valore pari o inferiore alla soglia minima di riferimento (**8 giorni**), il punteggio assume valore 10; quando la durata delle scorte presenta un valore pari o superiore alla corrispondente soglia massima di riferimento (**60 giorni**), il punteggio assume valore 1; quando la durata delle scorte presenta un valore compreso nell'intervallo tra la soglia minima e massima di riferimento, il punteggio è modulato⁷ fra 1 e 10.



• **DECUMULO DELLE SCORTE**

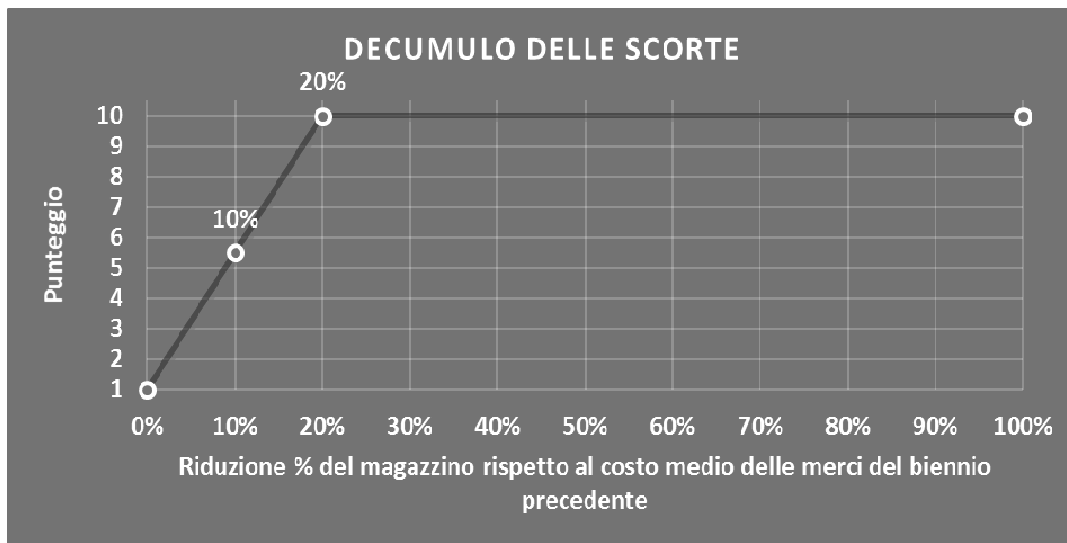
L'indicatore di "Decumulo delle scorte" fornisce una misura dello smobilizzo delle giacenze di magazzino nel corso dell'anno.

A tale indicatore viene associato un punteggio che varia su una scala da 1 a 10. Quando il "Decumulo delle scorte" presenta un valore pari o inferiore alla soglia minima di riferimento, pari a **zero**, il punteggio assume valore 1; quando il "Decumulo delle scorte" presenta un valore pari o superiore alla corrispondente soglia massima di riferimento (**0,20**), il punteggio assume valore 10; quando il "Decumulo delle scorte" presenta un valore compreso nell'intervallo tra la soglia minima e massima di riferimento, il punteggio è modulato⁸ fra 1 e 10. Nel seguente grafico, per semplicità di rappresentazione, i valori sono rappresentati in forma percentuale.

⁷ Punteggio = 10 - 9 × [(indicatore - soglia minima)/(soglia massima - soglia minima)]


⁸ Punteggio = 1 + 9 × (indicatore/0,20)





L'indicatore di "Decumulo delle scorte" è **applicato** quando il suo punteggio è superiore al punteggio dell'indicatore "Durata delle scorte".

In caso di inapplicabilità dell'indicatore "Decumulo delle scorte", il punteggio dell'indicatore composito "Durata e decumulo delle scorte" sarà pari a quello del solo indicatore "Durata delle scorte".



INDICATORI ELEMENTARI DI ANOMALIA

GESTIONE CARATTERISTICA

COSTO DEL VENDUTO E PER LA PRODUZIONE DI SERVIZI NEGATIVO O NULLO

L'indicatore evidenzia situazioni di anomalia relative al costo del venduto e per la produzione di servizi.

Nel caso in cui tale costo sia negativo o nullo, l'indicatore è **applicato** e il relativo punteggio assume valore 1.

COSTO DEL VENDUTO (RELATIVO A PRODOTTI SOGGETTI AD AGGIO O RICAVO FISSO) NEGATIVO

L'indicatore evidenzia situazioni di anomalia concernenti il costo del venduto relativo a prodotti soggetti ad aggio o ricavo fisso.

Nel caso in cui tale costo sia negativo, l'indicatore è **applicato** e il relativo punteggio assume valore 1.

CORRISPONDENZA DELLE ESISTENZE DI PRODOTTI FINITI, MATERIE PRIME E MERCI CON LE RELATIVE RIMANENZE


L'indicatore monitora la corrispondenza tra il valore delle "Esistenze iniziali relative a merci, prodotti finiti, materie prime e sussidiarie, semilavorati e ai servizi non di durata ultrannuale (escluse quelle relative a prodotti soggetti ad aggio o ricavo fisso)" e le relative rimanenze finali dichiarate per il periodo di imposta precedente.

Nel caso in cui la differenza, in valore assoluto, tra i due importi sia superiore a 100 euro più il 5% delle rimanenze finali dell'anno precedente, l'indicatore è **applicato** e il relativo punteggio assume valore 1.

L'indicatore è **applicabile** solo se per il periodo di imposta precedente il contribuente ha applicato gli indici sintetici di affidabilità fiscale o gli studi di settore per una attività di impresa.

CORRISPONDENZA DELLE ESISTENZE DI OPERE E SERVIZI DI DURATA ULTRANNUALE CON LE RELATIVE RIMANENZE

L'indicatore monitora la corrispondenza tra il valore delle "Esistenze iniziali relative ad opere, forniture e servizi di durata ultrannuale" e le relative rimanenze finali dichiarate per il periodo di imposta precedente.



Nel caso in cui la differenza, in valore assoluto, tra i due importi sia superiore a 100 euro più il 5% delle rimanenze finali dell'anno precedente, l'indicatore è **applicato** e il relativo punteggio assume valore 1.

L'indicatore è **applicabile** solo se per il periodo di imposta precedente il contribuente ha applicato gli indici sintetici di affidabilità fiscale o gli studi di settore per una attività di impresa.

CORRISPONDENZA DELLE ESISTENZE DI OPERE E SERVIZI DI DURATA ULTRANNUALE DI CUI ALL'ART. 93 COMMA 5 DEL TUIR CON LE RELATIVE RIMANENZE

L'indicatore monitora la corrispondenza tra il valore delle "Esistenze iniziali relative ad opere, forniture e servizi di durata ultrannuale di cui all'art. 93, comma 5, del TUIR" e le relative rimanenze finali dichiarate per il periodo di imposta precedente.

Nel caso in cui la differenza, in valore assoluto, tra i due importi sia superiore a 100 euro più il 5% delle rimanenze finali dell'anno precedente, l'indicatore è **applicato** e il relativo punteggio assume valore 1.

L'indicatore è **applicabile** solo se per il periodo di imposta precedente il contribuente ha applicato gli indici sintetici di affidabilità fiscale o gli studi di settore per una attività di impresa.

CORRISPONDENZA DELLE ESISTENZE DI PRODOTTI SOGGETTI AD AGGIO O RICAVO FISSO CON LE RELATIVE RIMANENZE

L'indicatore monitora la corrispondenza tra il valore delle "Esistenze iniziali relative a prodotti soggetti ad aggio o ricavo fisso" e le relative rimanenze finali dichiarate per il periodo di imposta precedente.

Nel caso in cui la differenza, in valore assoluto, tra i due importi sia superiore a 100 euro più il 5% delle rimanenze finali dell'anno precedente, l'indicatore è **applicato** e il relativo punteggio assume valore 1.

L'indicatore è **applicabile** solo se per il periodo di imposta precedente il contribuente ha applicato gli indici sintetici di affidabilità fiscale o gli studi di settore per una attività di impresa.

VALORIZZAZIONE DELLE RIMANENZE FINALI O ESISTENZE INIZIALI RELATIVE AD OPERE, FORNITURE E SERVIZI DI DURATA ULTRANNUALE DI CUI ALL'ART. 93 COMMA 5 DEL TUIR

L'indicatore monitora l'anomala compilazione, per questo settore economico, delle rimanenze finali o esistenze iniziali relative ad opere, forniture e servizi di durata ultrannuale di cui all'art. 93 comma 5 del TUIR.



In presenza di tale anomalia, l'indicatore è **applicato** e il relativo punteggio assume valore 1.

CORRISPONDENZA DELLE GIORNATE RETRIBUITE CON IL MODELLO CU E I DATI INPS

L'indicatore controlla il numero di giornate retribuite relative ai dipendenti, dichiarate nel quadro A del modello di rilevazione dei dati, con l'analogo dato desumibile dagli archivi della Certificazione Unica (CU) e UNIEMENS-INPS.

L'indicatore è **applicabile** solo per i soggetti che rispettano le seguenti condizioni:

- sono contemporaneamente presenti in entrambe le banche dati esterne (CU e UNIEMENS-INPS);
- non indicano nel modello di rilevazione dei dati forme di lavoro dipendente a tempo parziale e di apprendistato;
- dichiarano nel modello di rilevazione dei dati "Mesi di attività nel corso del periodo di imposta" non superiori a 12.

Il valore di riferimento è il minimo tra le giornate retribuite dichiarate nel modello CU (normalizzate a 312 giorni) e le giornate retribuite dichiarate ai fini UNIEMENS-INPS.

L'indicatore è **calcolato** come rapporto percentuale tra il numero delle giornate retribuite dichiarate nel quadro A del modello di rilevazione dei dati e il valore di riferimento.

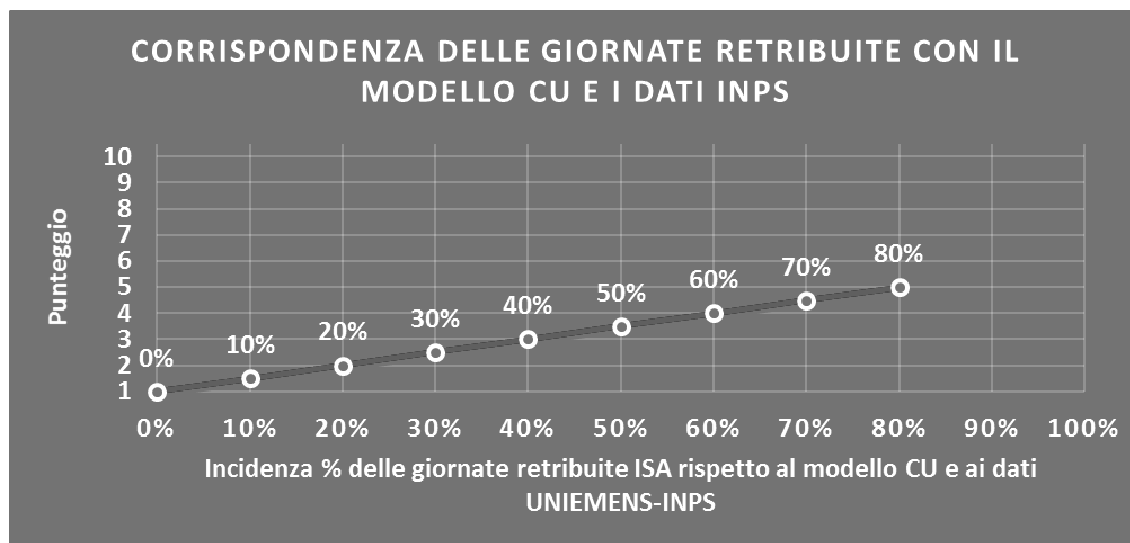
L'indicatore è **applicato** quando presenta un valore non superiore alla soglia massima di riferimento (**80%**) e la differenza tra le giornate di riferimento e le giornate retribuite dichiarate nel quadro A del modello di rilevazione dei dati è superiore al seguente valore:

$$52 \text{ giorni} + 20\% \text{ del valore di riferimento} + 312 \times \text{Numero Soci Amministratori}$$

Il punteggio è modulato⁹ fra 1 e 5, come da grafico seguente.

⁹ Punteggio = $1 + 4 \times (\text{indicatore} / 80)$





COPERTURA DELLE SPESE PER DIPENDENTE

L'indicatore verifica che l'impresa generi un valore aggiunto per addetto coerente con le spese per dipendente.

L'indicatore è **calcolato** come rapporto tra le spese per dipendente e il valore aggiunto (al netto delle spese per prestazioni rese da professionisti esterni) per addetto¹⁰. Le spese per dipendente sono calcolate come rapporto tra le "Spese per lavoro dipendente e per altre prestazioni diverse da lavoro dipendente afferenti l'attività dell'impresa", al netto delle "Spese per prestazioni rese da professionisti esterni", delle "Spese per collaboratori coordinati e continuativi" e delle "Spese per compensi corrisposti ai soci per l'attività di amministratore (società di persone)", e il numero dipendenti.


Nel caso in cui il rapporto tra le spese per dipendente e il valore aggiunto (al netto delle spese per prestazioni rese da professionisti esterni) per addetto assuma valori superiori all'unità l'indicatore è **applicato** e il relativo punteggio assume valore 1.

ANALISI DELL'APPORTO DI LAVORO DELLE FIGURE NON DIPENDENTI

L'indicatore monitora la corretta compilazione dell'apporto di lavoro delle figure non dipendenti.

A tal fine, per ciascuna figura di addetto non dipendente (collaboratori familiari, familiari diversi, associati in partecipazione, soci amministratori, soci non amministratori) e a seconda della natura giuridica dell'impresa di appartenenza, è stato definito un valore percentuale minimo di apporto di lavoro per addetto, differenziato per numero di addetti per figura di addetto non dipendente (si veda la tabella seguente).

¹⁰ Quando il denominatore dell'indicatore "Copertura delle spese per dipendente" è non positivo, l'indicatore **non è applicato**.



Tale valore rappresenta la soglia minima di riferimento dell'apporto di lavoro delle figure non dipendenti.

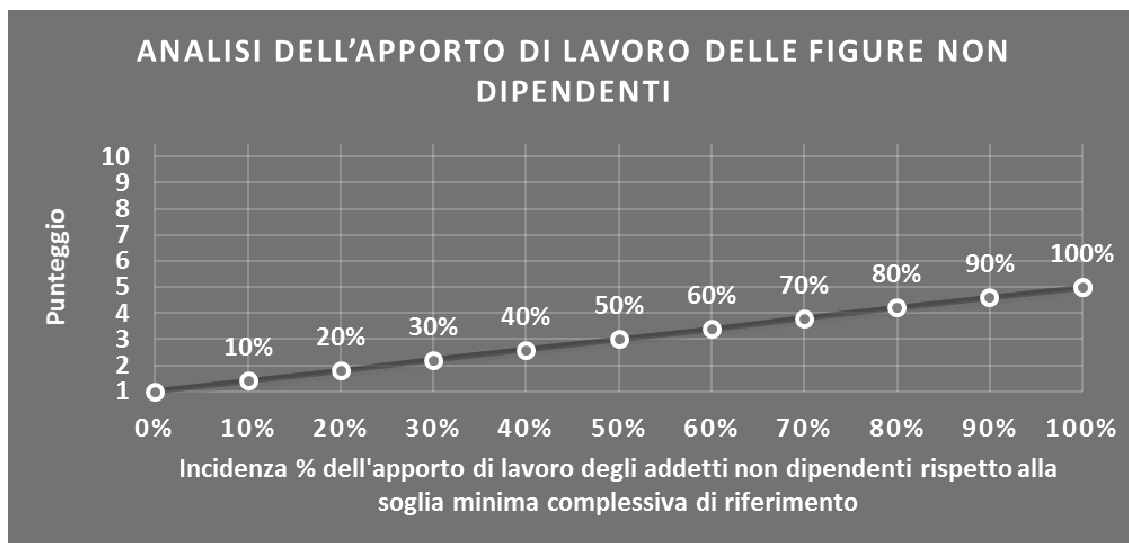
Soglia minima percentuale di apporto di lavoro per addetto delle figure non dipendenti

NATURA GIURIDICA	Numero addetti per figura	COLLABORATORI FAMILIARI	FAMILIARI DIVERSI	ASSOCIATI IN PARTECIPAZIONE	SOCI AMMINISTRATORI	SOCI NON AMMINISTRATORI
PERSONE FISICHE	1	50	30	10		
PERSONE FISICHE	2	50	30	8		
PERSONE FISICHE	3	50	30	5		
PERSONE FISICHE	4	50	30	3		
PERSONE FISICHE	5	50	30	2		
PERSONE FISICHE	>5	50	30	1		
SOCIETA' DI PERSONE	1		30	10	100	20
SOCIETA' DI PERSONE	2		30	8	75	15
SOCIETA' DI PERSONE	3		30	5	67	13
SOCIETA' DI PERSONE	4		30	3	63	13
SOCIETA' DI PERSONE	5		30	2	60	8
SOCIETA' DI PERSONE	>5		30	1	50	4
SOCIETA' DI CAPITALI E ENTI NON COMMERCIALI	1		30	10	50	10
SOCIETA' DI CAPITALI E ENTI NON COMMERCIALI	2		30	8	38	8
SOCIETA' DI CAPITALI E ENTI NON COMMERCIALI	3		30	5	33	5
SOCIETA' DI CAPITALI E ENTI NON COMMERCIALI	4		30	3	31	3
SOCIETA' DI CAPITALI E ENTI NON COMMERCIALI	5		30	2	28	2
SOCIETA' DI CAPITALI E ENTI NON COMMERCIALI	>5		30	1	16	1

Nel caso in cui la percentuale complessiva di apporto di lavoro degli addetti non dipendenti dichiarata sia inferiore alla soglia minima complessiva di riferimento, l'indicatore è **applicato** e il relativo punteggio¹¹ assume un valore compreso tra 1 e 5, come da grafico successivo.

¹¹ Punteggio = $1+4 \times (\text{apporto di lavoro degli addetti non dipendenti}/\text{soglia minima complessiva di riferimento})$





ASSENZA DEL NUMERO DI ASSOCIATI IN PARTECIPAZIONE IN PRESENZA DEI RELATIVI UTILI

L'indicatore evidenzia situazioni di anomalia nei casi di mancata dichiarazione dell'apporto di lavoro degli "Associati in partecipazione" in presenza degli "Utili spettanti agli associati in partecipazione con apporti di solo lavoro".

Nel caso in cui si verifici tale anomalia, l'indicatore è **applicato** e il relativo punteggio assume valore 1.

INCIDENZA DEI COSTI RESIDUALI DI GESTIONE

L'indicatore verifica che le voci di costo relative agli oneri diversi di gestione e alle altre componenti negative costituiscano una plausibile componente residuale di costo.

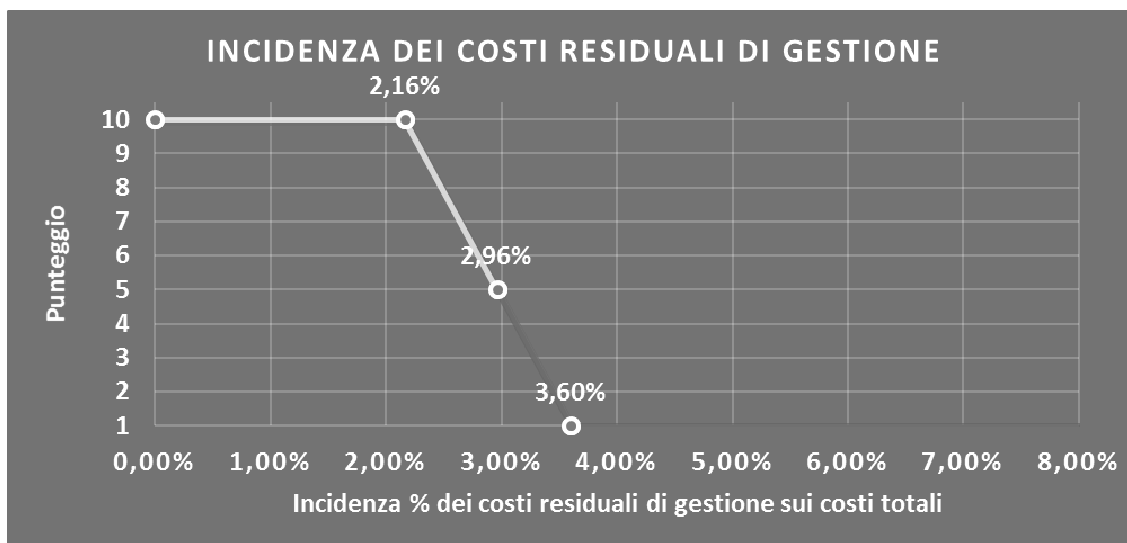
L'indicatore è **calcolato** come rapporto percentuale tra i costi residuali di gestione e i costi totali.

Qualora i costi totali siano uguali a zero, l'indicatore non è **applicabile**.

All'indicatore "Incidenza dei costi residuali di gestione" viene associato un punteggio che varia su una scala da 1 a 10. Quando l'indicatore presenta un valore pari o inferiore alla corrispondente soglia minima di riferimento (**2,16%**), il punteggio assume valore 10; quando l'indicatore presenta un valore pari o superiore alla corrispondente soglia massima di riferimento (**3,60%**), il punteggio assume valore 1; quando l'indicatore presenta un valore compreso nell'intervallo tra la soglia minima e massima di riferimento, il punteggio è modulato¹² fra 1 e 10.

¹² Punteggio = 10 - 9 × [(indicatore - soglia minima)/(soglia massima - soglia minima)]





L'indicatore è **applicato** quando il relativo punteggio è non superiore a 5.

MARGINE OPERATIVO LORDO NEGATIVO

L'indicatore evidenzia situazioni di anomalia relative al margine operativo lordo.

Nel caso in cui detto margine sia negativo e il valore aggiunto sia positivo, l'indicatore è **applicato** e il relativo punteggio assume valore 1.

GESTIONE DEI BENI STRUMENTALI

INCIDENZA DEGLI AMMORTAMENTI

L'indicatore verifica la coerenza tra ammortamenti per beni mobili strumentali e relativo valore.

L'indicatore è **calcolato** come rapporto percentuale tra gli ammortamenti per beni mobili strumentali, al netto dei beni di costo unitario non superiore a 516,46 euro, e il valore dei beni strumentali mobili in proprietà, al netto dei beni di costo unitario non superiore a 516,46 euro, parametrato alla quota di mesi di attività nel corso del periodo di imposta (numero di mesi di attività nel corso del periodo di imposta/12).

Nel caso in cui il valore dell'indicatore sia pari o superiore al valore della soglia massima di riferimento (**25%**), l'indicatore è **applicato** e il relativo punteggio assume valore 1.

Qualora l'importo degli ammortamenti per beni mobili strumentali, al netto dei beni di costo unitario non superiore a 516,46 euro, sia positivo, il valore dei beni strumentali mobili in proprietà, al netto dei beni di costo unitario non superiore a 516,46 euro, sia pari a zero, l'indicatore è **applicato** e il relativo punteggio assume valore 1.



INCIDENZA DEI COSTI PER BENI MOBILI ACQUISITI IN DIPENDENZA DI CONTRATTI PER LOCAZIONE FINANZIARIA

L'indicatore verifica la coerenza tra canoni di leasing e valore dei relativi beni strumentali acquisiti in leasing.

L'indicatore è **calcolato** come rapporto percentuale tra i "Canoni per beni mobili acquisiti in dipendenza di contratti di locazione finanziaria, ad esclusione dei canoni di leasing fiscalmente deducibili oltre il periodo di durata del contratto", e il "Valore dei beni strumentali mobili relativo a beni acquisiti in dipendenza di contratti di locazione finanziaria", parametrato alla quota di mesi di attività nel corso del periodo di imposta (numero di mesi di attività nel corso del periodo di imposta/12).

Nel caso in cui il valore dell'indicatore sia pari o superiore al valore della soglia massima di riferimento (**55%**), l'indicatore è **applicato** e il relativo punteggio assume valore 1.

Qualora i "Canoni per beni mobili acquisiti in dipendenza di contratti di locazione finanziaria, ad esclusione dei canoni di leasing fiscalmente deducibili oltre il periodo di durata del contratto", siano positivi e il "Valore dei beni strumentali mobili relativo a beni acquisiti in dipendenza di contratti di locazione finanziaria" sia pari a zero, l'indicatore è **applicato** e il relativo punteggio assume valore 1.


ASSENZA DEL VALORE DEI BENI STRUMENTALI

L'indicatore evidenzia situazioni di anomalia nei casi di mancata dichiarazione, nel modello di rilevazione dei dati, del valore dei beni strumentali in presenza di beni strumentali indicati nello stesso modello.

Qualora si verifichi tale anomalia, l'indicatore è **applicato** e il relativo punteggio assume valore 1.

Di seguito viene riportato l'elenco delle variabili relative ai beni strumentali utilizzate per il calcolo dell'indicatore:

- Scaffali;
- Miscelatrici;
- Impastatrici;
- Forni (elettrici, a legna, a gas, a gasolio, ecc.);
- Armadi frigoriferi, freezer;
- Banconi frigoriferi;
- Spezzatrici;
- Formatrici;
- Sfogliatrici;
- Cuocitori;



- Friggitrici;
- Gruppi formatori;
- Linee automatiche di produzione;
- Bilance a calcolo automatico;
- Distributori automatici di bevande e alimenti;
- Beni mobili strumentali ad esclusione dei beni acquisiti in dipendenza di contratti di locazione non finanziaria distinti per classi di età: Oltre 9 anni;
- Beni mobili strumentali ad esclusione dei beni acquisiti in dipendenza di contratti di locazione non finanziaria distinti per classi di età: Da 5 a 9 anni;
- Beni mobili strumentali ad esclusione dei beni acquisiti in dipendenza di contratti di locazione non finanziaria distinti per classi di età: Fino a 4 anni;
- Valore dei beni mobili strumentali immessi nell'attività per la prima volta nel periodo d'imposta ad esclusione di quelli acquisiti in dipendenza di contratti di locazione non finanziaria;
- Automezzi (escluse le autovetture).

REDDITIVITÀ

REDDITO OPERATIVO NEGATIVO

L'indicatore intercetta le situazioni in cui il reddito operativo è minore di zero.

Qualora si verifichi questa condizione e il margine operativo lordo sia positivo, l'indicatore è **applicato** e il relativo punteggio assume valore 1.

RISULTATO ORDINARIO NEGATIVO

L'indicatore intercetta le situazioni in cui il risultato ordinario è minore di zero.

Qualora si verifichi questa condizione, l'indicatore è **applicato** e il relativo punteggio assume valore 1.

REDDITO NEGATIVO PER PIÙ DI UN TRIENNIO

L'indicatore monitora situazioni di reddito¹³ negativo ripetute negli anni.

L'indicatore è **applicato** quando, prendendo a riferimento gli ultimi 8 periodi d'imposta, in almeno 4 annualità, anche non consecutive, è dichiarato reddito negativo.

Il punteggio è pari a:

¹³ Per i periodi d'imposta fino al 2017 il reddito da prendere a riferimento è pari a: "Reddito d'impresa (o perdita)" + i compensi corrisposti ai soci per l'attività di amministratore relativi a società di persone, società ed enti soggetti all'IRES + gli "Utili spettanti agli associati in partecipazione con apporti di solo lavoro" + i beni distrutti o sottratti + le maggiorazioni delle quote di ammortamento e dei canoni di locazione finanziaria.



- 5 se il reddito è negativo per 4 annualità;
- 4 se il reddito è negativo per 5 annualità;
- 3 se il reddito è negativo per 6 annualità;
- 2 se il reddito è negativo per 7 annualità;
- 1 se il reddito è negativo per 8 annualità.

GESTIONE EXTRA-CARATTERISTICA

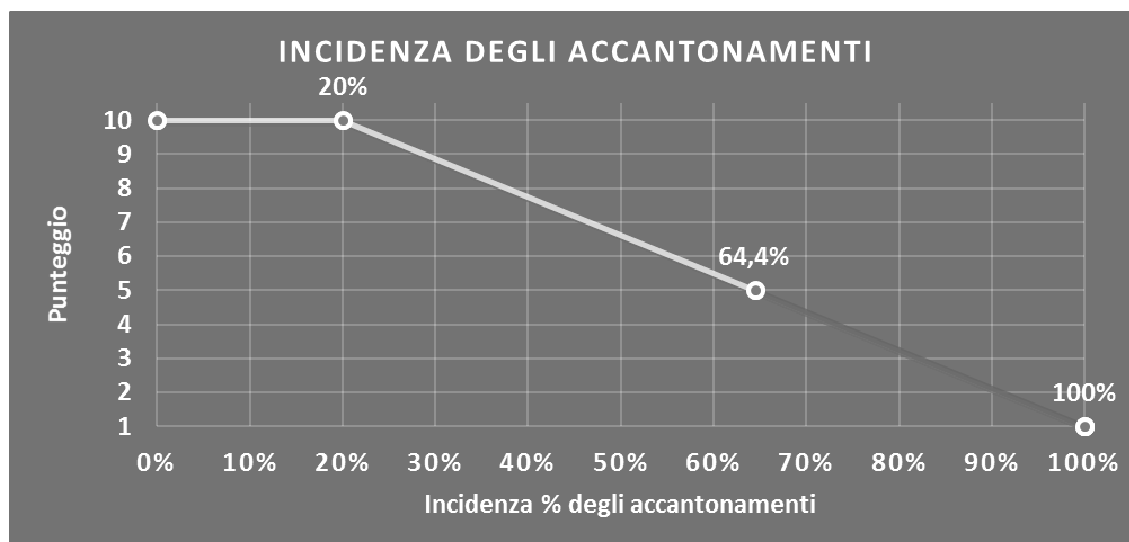
INCIDENZA DEGLI ACCANTONAMENTI

L'indicatore verifica la plausibilità degli accantonamenti rispetto alla capacità dell'impresa di produrre reddito attraverso la propria gestione caratteristica.

L'indicatore è **calcolato** come rapporto percentuale tra gli "Accantonamenti" e il margine operativo lordo.


Qualora gli "Accantonamenti" siano uguali a zero, l'indicatore non è **applicabile**.

All'indicatore "Incidenza degli accantonamenti" viene associato un punteggio che varia su una scala da 1 a 10. Quando l'indicatore presenta un valore pari o inferiore alla corrispondente soglia minima di riferimento (**20%**), il punteggio assume valore 10; quando l'indicatore presenta un valore pari o superiore alla corrispondente soglia massima di riferimento (**100%**), il punteggio assume valore 1; quando l'indicatore presenta un valore compreso nell'intervallo tra la soglia minima e massima di riferimento, il punteggio è modulato¹⁴ fra 1 e 10.



L'indicatore è **applicato** quando il relativo punteggio è non superiore a 5.

¹⁴ Punteggio = $10 - 9 \times \frac{(\text{indicatore} - \text{soglia minima})}{(\text{soglia massima} - \text{soglia minima})}$



Qualora il margine operativo lordo sia non positivo, l'indicatore è **applicato** ed assume punteggio pari ad 1.

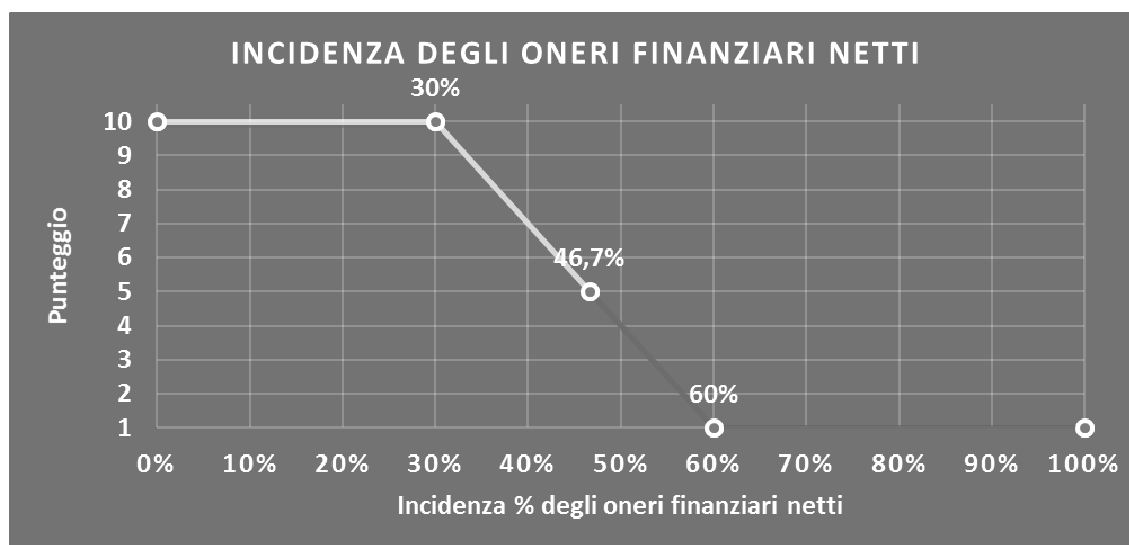
INCIDENZA DEGLI ONERI FINANZIARI NETTI

L'indicatore valuta la plausibilità dell'indebitamento finanziario dell'impresa, permettendo di evidenziare eventuali squilibri tra gestione operativa e finanziaria.

L'indicatore è **calcolato** come rapporto percentuale tra gli oneri finanziari netti e il reddito operativo.

Qualora gli oneri finanziari netti siano uguali a zero, l'indicatore non è **applicabile**.

All'indicatore "Incidenza degli oneri finanziari netti" viene associato un punteggio che varia su una scala da 1 a 10. Quando l'indicatore presenta un valore pari o inferiore alla corrispondente soglia minima di riferimento (**30%**), il punteggio assume valore 10; quando l'indicatore presenta un valore pari o superiore alla corrispondente soglia massima di riferimento (**60%**), il punteggio assume valore 1; quando l'indicatore presenta un valore compreso nell'intervallo tra la soglia minima e massima di riferimento, il punteggio è modulato¹⁵ fra 1 e 10.




L'indicatore è **applicato** quando il relativo punteggio è non superiore a 5.

Qualora il reddito operativo sia non positivo, l'indicatore è **applicato** ed assume punteggio pari ad 1.

ATTIVITÀ NON INERENTI

Gli indicatori di questa tipologia individuano situazioni in cui il contribuente svolge in prevalenza attività economiche non rientranti nell'ambito di applicazione dell'ISA di riferimento.

¹⁵ Punteggio = $10 - 9 \times \frac{(\text{indicatore} - \text{soglia minima})}{(\text{soglia massima} - \text{soglia minima})}$



Di seguito sono riportati gli indicatori elementari di anomalia relativi alle attività non inerenti.

PRODOTTI COMMERCIALIZZATI DI PRODUZIONE PROPRIA: PASTA FRESCA > 50% DEI RICAVI

Qualora il contribuente abbia indicato di derivare più del 50% dei ricavi da commercializzazione di "Pasta fresca" di produzione propria, l'indicatore è **applicato** e il punteggio è pari a 1.

PRODOTTI COMMERCIALIZZATI DI PRODUZIONE DI TERZI: PASTA FRESCA > 50% DEI RICAVI


Qualora il contribuente abbia indicato di derivare più del 50% dei ricavi da commercializzazione di "Pasta fresca" di produzione di terzi, l'indicatore è **applicato** e il punteggio è pari a 1.

PRODOTTI COMMERCIALIZZATI DI PRODUZIONE DI TERZI: BEVANDE > 50% DEI RICAVI

Qualora il contribuente abbia indicato di derivare più del 50% dei ricavi da commercializzazione di "Bevande" di produzione di terzi, l'indicatore è **applicato** e il punteggio è pari a 1.

ATTIVITÀ DI SOMMINISTRAZIONE DI BEVANDE E ALIMENTI (ANCHE MEDIANTE DISTRIBUTORI AUTOMATICI) > 50% DEI RICAVI

Qualora il contribuente abbia indicato di derivare più del 50% dei ricavi da "Attività di somministrazione di bevande e alimenti (anche mediante distributori automatici)", l'indicatore è **applicato** e il punteggio è pari a 1.



SUB ALLEGATI

SUB ALLEGATO 5.A - ASSEGNAZIONE AI MOB

In fase di applicazione, per l'assegnazione dei contribuenti ai MoB viene utilizzata una combinazione di due tecniche statistiche di tipo multivariato (analisi fattoriali e modelli di mistura finita) che utilizza le seguenti variabili:

Analisi fattoriale	Nome variabile	Descrizione variabile
Tipologia di attività	QCD_PROD_NOVEN_P	Tipologia di attività: Produzione senza vendita diretta al dettaglio
	QCD_PROD_VEN_DETT_P	Tipologia di attività: Produzione con vendita diretta al dettaglio di prodotti propri
Portafoglio prodotti	MERCE_PROD_PROPRIA	Prodotti commercializzati di produzione propria
	MERCE_PROD_TERZI	Prodotti commercializzati di produzione di terzi
Struttura dei canali di vendita	TIPCLI_PRIV_P	Tipologia della clientela: Privati
	TIPCLI_NOPRIV_P	Tipologia della clientela diversa dai privati

Sulla base di tali variabili, il contribuente viene assegnato ad uno o più MoB attraverso l'attribuzione di una probabilità di appartenenza, come descritto nell'**Allegato 71**.


Le matrici ed i vettori per il calcolo delle probabilità di appartenenza ai MoB sono riportati nell'**Allegato 73**.



SUB ALLEGATO 5.B – FUNZIONE “RICAVI PER ADDETTO”

Di seguito viene riportato l'elenco delle variabili e dei coefficienti della funzione di regressione “Ricavi per addetto”, con la spiegazione dei coefficienti.

VARIABILI	COEFFICIENTE	INTERPRETAZIONE DEL COEFFICIENTE STIMATO
INPUT PRODUTTIVI	(*)	Un aumento dell'1% della variabile determina un aumento dello 0,05% del Ricavo stimato.
	(*)	Un aumento dell'1% della variabile determina un aumento dello 0,65% del Ricavo stimato.
	(*)	Un aumento dell'1% della variabile determina un aumento dello 0,14% del Ricavo stimato.
	(*)	Un aumento dell'1% della variabile determina un aumento dello 0,02% del Ricavo stimato.
	(*)	Un aumento dell'1% della variabile determina un aumento dello 0,02% del Ricavo stimato.
	(*)	Un aumento dell'1% della variabile determina un aumento dello 0,03% del Ricavo stimato.
	(*)	Un aumento dell'1% della variabile determina un aumento dello 0,09% del Ricavo stimato.
		Un aumento dell'1% della variabile determina un aumento dello 0,01% del Ricavo stimato.
		Un apprendista presenta una produttività inferiore del 7,09% in termini di Ricavo stimato
		La condizione di "Primo anno (vale 1 per il primo periodo d'imposta successivo all'inizio attività)" determina una diminuzione dello 0,004% del Ricavo stimato.
VARIABILI STRUTTURALI	(*****)	Un aumento dell'1% della variabile determina un aumento dello 0,04% del Ricavo stimato.
		Un aumento dell'1% della variabile determina una diminuzione dello 0,11% del Ricavo stimato.
		Un aumento dell'1% della variabile determina una diminuzione dello 0,14% del Ricavo stimato.
		L'appartenenza al MoB determina un aumento dell'1,17% del Ricavo stimato.
MODELLI DI BUSINESS (MoB)		L'appartenenza al MoB determina un aumento dell'1,10% del Ricavo stimato.



VARIABILI	VARIABILI	COEFFICIENTE	INTERPRETAZIONE DEL COEFFICIENTE STIMATO
	Probabilità di appartenenza al MoB 4 - Forni principalmente senza vendita diretta al dettaglio di prodotti propri	0,008112229882035	L'appartenenza al MoB determina un aumento dello 0,81% del Ricavo stimato.
VARIABILI TERRITORIALI	Territorialità del livello dei canoni di locazione degli immobili definita su dati dell'Osservatorio sul Mercato Immobiliare (OMI), a livello comunale	0,152781583239913	La localizzazione nei comuni a più alto livello di canoni di locazione determina un aumento del 15,28% del Ricavo stimato.
MISURE DI CICLO DI SETTORE	Tasso di occupazione a livello regionale	0,001353410431028	Una diminuzione di un punto del Tasso di occupazione a livello regionale determina una flessione dello 0,13% del Ricavo stimato.
ECONOMIE DI SCALA E/O SOSTITUZIONE	(Costo del venduto e per la produzione di servizi) x (Spese per lavoro dipendente al netto dei compensi corrisposti ai soci per l'attività di amministratore) (Costo del venduto e per la produzione di servizi) x (Valore dei beni strumentali mobili in proprietà e in leasing)	-0,001055037369534 (****)	Un aumento dell'1% della variabile determina una diminuzione dello 0,001% del Ricavo stimato.
INTERCETTA	Valore dell'intercetta del modello di stima	-0,000969412098793 (****)	Un aumento dell'1% della variabile determina una diminuzione dello 0,001% del Ricavo stimato.
Coefficiente di rivalutazione		1,52377265500835	
Coefficiente individuale		1,009175784340744	
		Vedasi Allegato 72	

(*) Le variabili contabili (XC) sono utilizzate in stima come $LN[1+XC/(N^{\circ} \text{ addetti} \times 1.000)]$

(**) Le variabili numeriche (XN) sono utilizzate in stima come $LN[1+XN/(N^{\circ} \text{ addetti})]$

(***) La variabile relativa al numero degli addetti è utilizzata in stima come $LN(1+N^{\circ} \text{ addetti})$

(****) Ciascuna variabile (XS) del prodotto è utilizzata in stima come $LN(1+XS)$

(*****) Le variabili numeriche (XN) sono utilizzate in stima come $LN[1+XN/(N^{\circ} \text{ addetti})]$. La variabile è rideterminata in base alla durata dell'attività pari al numero di mesi di attività nel corso del periodo d'imposta diviso 12

Le misure di ciclo settoriale relative al periodo d'imposta di applicazione saranno pubblicate con apposito Decreto ai sensi dell'art. 9-bis comma 2 del DL 50 del 24 aprile 2017 convertito nella Legge n. 96 del 21 giugno 2017.



SUB ALLEGATO 5.C – FUNZIONE “VALORE AGGIUNTO PER ADDETTO”

Di seguito viene riportato l'elenco delle variabili e dei coefficienti della funzione di regressione “Valore aggiunto per addetto”, con la spiegazione dei coefficienti.

VARIABILI	COEFFICIENTE	INTERPRETAZIONE DEL COEFFICIENTE STIMATO
Valore dei beni strumentali mobili in proprietà e in leasing	(*) 0,096205178567002	Un aumento dell'1% della variabile determina un aumento dello 0,10% del VA stimato.
Costo del venduto e per la produzione di servizi	(*) 0,362880123089962	Un aumento dell'1% della variabile determina un aumento dello 0,36% del VA stimato.
Totale spese per servizi	(*) 0,072487939993335	Un aumento dell'1% della variabile determina un aumento dello 0,07% del VA stimato.
Ammortamenti per beni mobili strumentali	(*) 0,062395110259428	Un aumento dell'1% della variabile determina un aumento dello 0,06% del VA stimato.
Spese per prestazioni rese da professionisti esterni	(*) 0,053758539328294	Un aumento dell'1% della variabile determina un aumento dello 0,05% del VA stimato.
Canoni relativi a beni immobili	(*) -0,050623766269939	Un aumento dell'1% della variabile determina una diminuzione dello 0,05% del VA stimato.
Consumi di energia elettrica e gas metano	(**) 0,001388072246853	Un aumento dell'1% della variabile determina un aumento dello 0,001% del VA stimato.
Spese per lavoro dipendente al netto dei compensi corrisposti ai soci per l'attività di amministratore	(*) 0,232705075936459	Un aumento dell'1% della variabile determina un aumento dello 0,23% del VA stimato.
Quota dei Collaboratori familiari e dei Soci, escluso il primo, e/o associati	0,118965149498445	Un aumento dell'1% della variabile determina un aumento dello 0,12% del VA stimato.
Quota giornate Apprendisti	-0,148533447939511	Un apprendista presenta una produttività inferiore del 14,85% in termini di VA stimato.
Primo anno (vale 1 per il primo periodo d'imposta successivo all'inizio attività)	-0,037388106205834	La condizione di 'Primo anno (vale 1 per il primo periodo d'imposta successivo all'inizio attività)' determina una diminuzione dello 0,04% del VA stimato.
Beni strumentali: Linee automatiche di produzione	(*****) 0,084934748572898	Un aumento dell'1% della variabile determina un aumento dello 0,08% del VA stimato.
Prodotti freschi di produzione di terzi	-0,299189718206702	Un aumento dell'1% della variabile determina una diminuzione dello 0,30% del VA stimato.
Prodotti non freschi di produzione di terzi	-0,342614251797927	Un aumento dell'1% della variabile determina una diminuzione dello 0,34% del VA stimato.



	VARIABILI		COEFFICIENTE	INTERPRETAZIONE DEL COEFFICIENTE STIMATO
MODELLI DI BUSINESS (MoB)	Probabilità di appartenenza al MoB 1 - Forni con tipologia di vendita mista		0,098056077838165	L'appartenenza al MoB determina un aumento del 9,81% del VA stimato.
	Probabilità di appartenenza al MoB 2 - Forni con prevalente vendita diretta al dettaglio di prodotti propri e di terzi		0,085772248553449	L'appartenenza al MoB determina un aumento dell'8,58% del VA stimato.
	Probabilità di appartenenza al MoB 4 - Forni principalmente senza vendita diretta al dettaglio di prodotti propri		0,082862761420935	L'appartenenza al MoB determina un aumento dell'8,29% del VA stimato.
	Probabilità di appartenenza al MoB 5 - Forni con prevalente vendita diretta al dettaglio di prodotti propri		0,059623489166925	L'appartenenza al MoB determina un aumento del 5,96% del VA stimato.
	Territorialità del livello dei canoni di locazione degli immobili definita su dati dell'Osservatorio sul Mercato Immobiliare (OMI), a livello comunale		0,054043764197512	La localizzazione nei comuni a più alto livello di canoni di locazione determina un aumento del 5,40% del VA stimato.
VARIABILI TERRITORIALI	Tasso di occupazione a livello regionale		0,001750832940047	Una diminuzione di un punto del 'Tasso di occupazione a livello regionale' determina una flessione dello 0,17% del VA stimato.
MISURE DI CICLO DI SETTORE	Costo del venduto e per la produzione di servizi (media p.i. 2009-2016)	(*)	-0,047159486350265	Una maggiore dotazione storica dell'1% di 'Costo del venduto e per la produzione di servizi (media p.i. 2009-2016)' rispetto a quella attuale determina una diminuzione dello 0,05% del VA stimato.
MISURE DI CICLO INDIVIDUALE	Spese per lavoro dipendente al netto dei compensi corrisposti ai soci per l'attività di amministratore) x (Valore dei beni strumentali mobili in proprietà e in leasing)	(****)	-0,002446776398762	Un aumento dell'1% della variabile determina una diminuzione dello 0,002% del VA stimato.
ECONOMIE DI SCALA E/O SOSTITUZIONE	Valore dell'intercetta del modello di stima		1,300290331746544	
INTERCETTA			1,037993870063732	
Coefficiente di rivalutazione			Vedasi Allegato 72	Coefficiente individuale

(*) Le variabili contabili (XC) sono utilizzate in stima come $LN[1+XC/(N^{\circ} \text{ addetti} \times 1.000)]$

(**) Le variabili numeriche (XN) sono utilizzate in stima come $LN[1+XN/(N^{\circ} \text{ addetti})]$

(***) La variabile relativa al numero degli addetti è utilizzata in stima come $LN(1+N^{\circ} \text{ addetti})$

(****) Ciascuna variabile (XS) del prodotto è utilizzata in stima come $LN(1+XS)$

(*****) Le variabili numeriche (XN) sono utilizzate in stima come $LN[1+XN/(N^{\circ} \text{ addetti})]$. La variabile è rideterminata in base alla durata dell'attività pari al numero di mesi di attività nel corso del periodo d'imposta diviso 12

Le misure di ciclo settoriale relative al periodo d'imposta di applicazione saranno pubblicate con apposito Decreto ai sensi dell'art. 9-bis comma 2 del DL 50 del 24 aprile 2017 convertito nella Legge n. 96 del 21 giugno 2017.

SUB ALLEGATO 5.D – FORMULE DELLE VARIABILI E DEGLI INDICATORI

Di seguito sono riportate le formule delle variabili e degli indicatori economico-contabili utilizzati nell'ISA AD12U:

Addetti¹⁶ (ditte individuali) = Titolare + Numero dipendenti + Numero collaboratori coordinati e continuativi che prestano attività prevalentemente nell'impresa + Numero collaboratori dell'impresa familiare e coniuge dell'azienda coniugale + Numero familiari diversi che prestano attività nell'impresa + Numero associati in partecipazione

Addetti (società) = Numero dipendenti + Numero collaboratori coordinati e continuativi che prestano attività prevalentemente nell'impresa + Numero familiari diversi che prestano attività nell'impresa + Numero associati in partecipazione + Numero soci amministratori + Numero soci non amministratori + Numero amministratori non soci

Aggi derivanti dalla vendita di generi soggetti ad aggio o ricavo fisso = Ricavi derivanti dalla vendita di generi soggetti ad aggio o ricavo fisso - (Esistenze iniziali relative a prodotti soggetti ad aggio o ricavo fisso - Rimanenze finali relative a prodotti soggetti ad aggio o ricavo fisso + Costi per l'acquisto di prodotti soggetti ad aggio o ricavo fisso - Beni soggetti ad aggio o ricavo fisso distrutti o sottratti)¹⁷

Ammortamenti per beni mobili strumentali, al netto dei beni di costo unitario non superiore a 516,46 euro = Ammortamenti per beni mobili strumentali - Spese per l'acquisto di beni strumentali mobili di costo unitario non superiore a 516,46 euro

Consumi di energia elettrica e gas metano = Consumi: [Gas metano (Metri cubi) × 9,7 + Energia elettrica (Kwh)]

Costi produttivi = Costo del venduto e per la produzione di servizi + Spese per acquisti di servizi - Compensi corrisposti ai soci per l'attività di amministratore (società ed enti soggetti all'IRES) + Altri costi per servizi + Canoni per beni mobili acquisiti in dipendenza di contratti di locazione non finanziaria e di noleggio + Spese per lavoro dipendente e per altre prestazioni diverse da lavoro dipendente afferenti l'attività dell'impresa - Compensi corrisposti ai soci per l'attività di amministratore (società di persone) + Abbonamenti a riviste e giornali, acquisto di libri, spese per cancelleria, per omaggio a clienti ed articoli promozionali

Costi residuali di gestione = Oneri diversi di gestione ed altre componenti negative - Abbonamenti a riviste e giornali, acquisto di libri, spese per cancelleria, per omaggio a clienti ed articoli promozionali - Perdite su crediti - "Utili spettanti agli associati in partecipazione con apporti di solo lavoro" - Maggiorazioni fiscali - Componenti negativi derivanti da trasferimenti di azienda o di rami di azienda - Minusvalenze derivanti da operazioni di riconversione produttiva, ristrutturazione o ridimensionamento produttivo, espropri o nazionalizzazioni di beni, alienazione di beni non strumentali all'attività produttiva

Costi totali = Costi produttivi + Oneri diversi di gestione ed altre componenti negative - Abbonamenti a riviste e giornali, acquisto di libri, spese per cancelleria, per omaggio a clienti ed articoli promozionali - Perdite su crediti - "Utili spettanti agli associati in partecipazione con apporti di solo lavoro" - Maggiorazioni fiscali - Componenti negativi derivanti da trasferimenti di azienda o di rami di azienda - Minusvalenze derivanti da operazioni di riconversione produttiva, ristrutturazione o ridimensionamento produttivo, espropri o nazionalizzazioni di beni, alienazione di beni non strumentali all'attività produttiva

Costo del venduto e per la produzione di servizi¹⁸ = [Esistenze iniziali relative a merci, prodotti finiti, materie prime e sussidiarie, semilavorati e ai servizi non di durata ultrannuale (escluse quelle relative a prodotti soggetti ad aggio o ricavo fisso) + Costi per l'acquisto di materie prime, sussidiarie, semilavorati e merci (esclusi quelli relativi a prodotti soggetti ad aggio o ricavo fisso) e per la produzione di servizi - Beni distrutti o sottratti relativi a materie prime, sussidiarie, semilavorati, merci e prodotti finiti (esclusi quelli soggetti ad aggio o ricavo fisso)] + (Esistenze iniziali relative ad opere, forniture e servizi di durata ultrannuale di cui all'art. 93, comma 5, del TUIR - Beni distrutti o sottratti relativi ad opere, forniture e servizi di durata ultrannuale di cui all'art. 93, comma 5, del TUIR) - Rimanenze finali

¹⁶ Il titolare è pari a uno. Il numero collaboratori dell'impresa familiare e coniuge dell'azienda coniugale, il numero familiari diversi che prestano attività nell'impresa, il numero associati in partecipazione, il numero soci amministratori e il numero soci non amministratori sono pari alla relativa percentuale di lavoro prestato diviso 100. Il numero collaboratori coordinati e continuativi che prestano attività prevalentemente nell'impresa, il numero amministratori non soci e il titolare sono rideterminati in base alla durata dell'attività pari al numero di mesi di attività nel corso del periodo di imposta diviso 12.

Il numero addetti non può essere inferiore a ("Numero di mesi di attività nel corso del periodo di imposta" diviso 12).

¹⁷ Se è minore di zero, la variabile viene posta uguale a zero.

¹⁸ Ad esclusione dell'utilizzo nell'ambito dell'indicatore elementare di anomalia "Costo del venduto e per la produzione di servizi negativo o nullo", se la variabile è minore di zero, viene posta uguale a zero.



Costo del venduto (relativo a prodotti soggetti ad aggio o ricavo fisso) = (Esistenze iniziali relative a prodotti soggetti ad aggio o ricavo fisso - Rimanenze finali relative a prodotti soggetti ad aggio o ricavo fisso + Costi per l'acquisto di prodotti soggetti ad aggio o ricavo fisso - Beni soggetti ad aggio o ricavo fisso distrutti o sottratti)

Decumulo delle scorte¹⁹ = $\{[(\text{Esistenze iniziali} - \text{Rimanenze finali}) / (\text{Costi per l'acquisto di materie prime, sussidiarie, semilavorati e merci (esclusi quelli relativi a prodotti soggetti ad aggio o ricavo fisso)} + \text{Costi per la produzione di servizi relativi al periodo di imposta (t-1)} + \text{Costi per l'acquisto di materie prime, sussidiarie, semilavorati e merci (esclusi quelli relativi a prodotti soggetti ad aggio o ricavo fisso)} + \text{Costi per la produzione di servizi relativi al periodo di imposta (t-2)}) / 2]\}$

Dipendenti a tempo parziale e apprendisti = Dipendenti a tempo parziale, assunti con contratto di lavoro intermittente, di lavoro ripartito, con contratto di inserimento, a termine, lavoratori a domicilio, personale con contratto di somministrazione di lavoro + Apprendisti

Durata delle scorte²⁰ = $\{[(\text{Esistenze iniziali} + \text{Rimanenze finali}) / 2] \times 365\} / (\text{Costo del venduto e per la produzione di servizi})$

Esistenze iniziali = Esistenze iniziali relative a merci, prodotti finiti, materie prime e sussidiarie, semilavorati e ai servizi non di durata ultrannuale (escluse quelle relative a prodotti soggetti ad aggio o ricavo fisso) + Esistenze iniziali relative ad opere, forniture e servizi di durata ultrannuale di cui all'art. 93, comma 5, del TUIR

Giornate retribuite dichiarate ai fini UNIEMENS-INPS = Numero giorni retribuiti nella qualifica. Il calcolo viene dapprima effettuato per ogni dipendente dell'azienda utilizzando un limite massimo di 312 giornate retribuite. Successivamente si calcola il numero complessivo di giornate retribuite per ciascuna azienda sommando le giornate retribuite di tutti i relativi dipendenti. Il calcolo viene effettuato escludendo i lavoratori con codice qualifica 'Z' ("lavoratori esclusi da contribuzione INPS previdenziale ed assistenziale, OTD o OTI dipendente di azienda agricola in genere ovvero OTD dipendente da cooperativa Legge 240/84") e i lavoratori con codice qualifica '4' o '5' afferenti agli apprendisti

Giornate retribuite dichiarate nel modello CU = (Numero di giorni per i quali spettano le detrazioni di lavoro dipendente) $\times 312 / 365$. Il calcolo viene dapprima effettuato per ogni dipendente del sostituto d'imposta imponendo un limite massimo di 312 giornate retribuite. Successivamente si calcola il numero complessivo di giornate retribuite per ciascun sostituto di imposta sommando le giornate retribuite di tutti i relativi dipendenti. Il calcolo viene effettuato solo per i sostituti d'imposta che non hanno compilato la Sezione 3 "INPS Gestione separata parasubordinati" del modello CU ovvero quelli che non hanno dichiarato collaboratori coordinati e continuativi

Margine operativo lordo = Valore aggiunto - (Spese per lavoro dipendente e per altre prestazioni diverse da lavoro dipendente afferenti l'attività dell'impresa - Compensi corrisposti ai soci per l'attività di amministratore (società di persone))

Numero dipendenti = (Numero delle giornate retribuite - Numero delle giornate di sospensione, C.I.G. e simili del personale dipendente) diviso 312

Oneri finanziari netti = Interessi e altri oneri finanziari - Risultato della gestione finanziaria

Prodotti commercializzati di produzione propria = Prodotti commercializzati di produzione propria: [Pane e prodotti da forno (% sui ricavi) + Pasticceria e dolciumi (% sui ricavi) + Altri prodotti alimentari (% sui ricavi)]

Prodotti commercializzati di produzione di terzi = Prodotti commercializzati di produzione di terzi: [Pane e prodotti da forno (% sui ricavi) + Pasticceria e dolciumi (% sui ricavi) + Pasta fresca (% sui ricavi) + Bevande (% sui ricavi) + Prodotti alimentari freschi diversi da quelli indicati nei righi da D10 a D13 (% sui ricavi) + Altri prodotti alimentari (% sui ricavi) + Prodotti non alimentari (% sui ricavi)]

Prodotti freschi di produzione di terzi = $\{(\text{Prodotti commercializzati di produzione di terzi: [Pane e prodotti da forno (% sui ricavi) + Pasticceria e dolciumi (% sui ricavi) + Pasta fresca (% sui ricavi) + Prodotti alimentari freschi diversi da quelli indicati nei righi da D10 a D13 (% sui ricavi)]}) / 100$

Prodotti non freschi di produzione di terzi = $\{(\text{Prodotti commercializzati di produzione di terzi: [Bevande (% sui ricavi) + Altri prodotti alimentari (% sui ricavi) + Prodotti non alimentari (% sui ricavi)]}) / 100$

Quota dei Collaboratori familiari e dei Soci, escluso il primo, e/o associati = $[\text{Numero collaboratori dell'impresa familiare e coniuge dell'azienda coniugale} + \text{Numero familiari diversi che prestano attività nell'impresa} + \text{Numero associati in partecipazione} + (\text{Numero soci amministratori escluso il primo socio} + \text{Numero soci non amministratori})^{21}] / (\text{Numero addetti})$

Quota giornate apprendisti = $(\text{Numero giornate retribuite apprendisti}) / (\text{Numero addetti} \times 312)$

¹⁹ Quando il denominatore dell'indicatore "Decumulo delle scorte" è nullo, l'indicatore **non è applicato**.

²⁰ Quando la variabile "Costo del venduto e per la produzione di servizi" è non positiva, l'indicatore di "Durata delle scorte" **non è applicato**.

²¹ Il primo socio è rideterminato in base alla durata dell'attività pari al numero di mesi dell'attività nel corso del periodo d'imposta diviso 12. La somma del numero soci non può essere inferiore a ("Numero di mesi di attività nel corso del periodo d'imposta" diviso 12).



Reddito = Risultato ordinario + Altri proventi considerati ricavi di cui alla lettera f) dell'art. 85, comma 1, del TUIR + Altri proventi e componenti positivi - Oneri diversi di gestione ed altre componenti negative di cui componenti negativi derivanti da trasferimenti di azienda o di rami di azienda - Oneri diversi di gestione ed altre componenti negative di cui minusvalenze derivanti da operazioni di riconversione produttiva, ristrutturazione o ridimensionamento produttivo, espropri o nazionalizzazioni di beni, alienazione di beni non strumentali all'attività produttiva

Reddito operativo = Margine operativo lordo - Ammortamenti - Accantonamenti

Ricavi = Ricavi di cui ai commi 1 (lett. a) e b)) e 2 dell'art. 85 del TUIR (esclusi aggi o ricavi fissi) + (Altri proventi considerati ricavi - Altri proventi considerati ricavi di cui alla lettera f) dell'art. 85, comma 1, del TUIR) + (Rimanenze finali relative ad opere, forniture e servizi di durata ultrannuale - Rimanenze finali relative ad opere, forniture e servizi di durata ultrannuale di cui all'art. 93, comma 5, del TUIR) - (Esistenze iniziali relative ad opere, forniture e servizi di durata ultrannuale - Esistenze iniziali relative ad opere, forniture e servizi di durata ultrannuale di cui all'art. 93, comma 5, del TUIR) + Ulteriori componenti positivi per migliorare il profilo di affidabilità

Rimanenze finali = Rimanenze finali relative a merci, prodotti finiti, materie prime e sussidiarie, semilavorati e ai servizi non di durata ultrannuale (escluse quelle relative a prodotti soggetti ad aggio o ricavo fisso) + Rimanenze finali relative ad opere, forniture e servizi di durata ultrannuale di cui all'art. 93, comma 5, del TUIR

Risultato ordinario = Reddito operativo + Risultato della gestione finanziaria - Interessi e altri oneri finanziari + Incrementi di immobilizzazioni per lavori interni

Tasso di occupazione a livello regionale

La variabile è la media, per tutte le unità locali compilate, dei singoli indicatori regionali.

Un'unità locale è compilata se il comune dell'unità locale è compilato.

Territorialità del livello dei canoni di locazione degli immobili definita su dati dell'Osservatorio sul Mercato Immobiliare (OMI) riferiti all'anno 2016²²

La territorialità del livello dei canoni di locazione degli immobili differenzia il territorio nazionale sulla base dei valori delle locazioni degli immobili per comune.

La variabile è la media, per tutte le unità locali compilate, dei singoli indicatori territoriali.

Un'unità locale è compilata se il comune dell'unità locale è compilato.

Tipologia della clientela diversa dai privati = Tipologia della clientela: [Industria/Artigiani (% sui ricavi) + Commercianti al dettaglio (% sui ricavi) + Enti pubblici e privati, comunità, convivenze, mense (% sui ricavi) + Ristoranti e pubblici esercizi (% sui ricavi) + Grande distribuzione/distribuzione organizzata e hard discount (% sui ricavi) + Commercianti all'ingrosso, agenti consegnatari, agenti in tentata vendita (% sui ricavi)]

Totale spese per servizi = Spese per acquisti di servizi - Compensi corrisposti ai soci per l'attività di amministratore (società ed enti soggetti all'IRES) + Altri costi per servizi + Canoni per beni mobili acquisiti in dipendenza di contratti di locazione non finanziaria e di noleggio + Abbonamenti a riviste e giornali, acquisto di libri, spese per cancelleria, per omaggio a clienti ed articoli promozionali

Valore aggiunto = Ricavi + Aggi derivanti dalla vendita di generi soggetti ad aggio o ricavo fisso - [(Costo del venduto e per la produzione di servizi) + (Spese per acquisti di servizi - Compensi corrisposti ai soci per l'attività di amministratore (società ed enti soggetti all'IRES)) + Altri costi per servizi + Costo per il godimento di beni di terzi (canoni di locazione finanziaria e non finanziaria, di noleggio, ecc.) + (Oneri diversi di gestione ed altre componenti negative - "Utili spettanti agli associati in partecipazione con apporti di solo lavoro" - Maggiorazioni fiscali - Componenti negativi derivanti da trasferimenti di azienda o di rami di azienda - Minusvalenze derivanti da operazioni di riconversione produttiva, ristrutturazione o ridimensionamento produttivo, espropri o nazionalizzazioni di beni, alienazione di beni non strumentali all'attività produttiva)]

Valore dei beni strumentali mobili in proprietà e in leasing²³ = Valore dei beni strumentali - Valore relativo a beni acquisiti in dipendenza di contratti di locazione non finanziaria

Valore dei beni strumentali mobili in proprietà, al netto dei beni di costo unitario non superiore a 516,46 euro = Valore dei beni strumentali - Valore relativo a beni acquisiti in dipendenza di contratti di locazione non finanziaria - Valore relativo a beni acquisiti in dipendenza di contratti di locazione finanziaria - Spese per l'acquisto di beni strumentali mobili di costo unitario non superiore a 516,46 euro

²² I criteri e le conclusioni dello studio sono riportati nell'apposito Decreto Ministeriale.

²³ La variabile è rideterminata in base alla durata dell'attività pari al numero di mesi di attività nel corso del periodo di imposta diviso 12.



ALLEGATO 6

NOTA TECNICA E METODOLOGICA

INDICE SINTETICO DI AFFIDABILITÀ FISCALE

AD14U

PRODUZIONE TESSILE



APPLICAZIONE DELL'ISA

L'indice sintetico di affidabilità fiscale (ISA) esprime un giudizio di sintesi sull'affidabilità dei comportamenti fiscali del soggetto.

L'ISA è calcolato come media aritmetica di un insieme d'indicatori elementari e rappresenta il posizionamento del contribuente rispetto a tali indicatori attribuendo al soggetto un valore di sintesi, in scala da 1 a 10, dei singoli indicatori elementari: più basso sarà il valore dell'indice, minore sarà l'affidabilità fiscale del soggetto, più alto sarà il valore, più alta sarà l'attendibilità fiscale del soggetto.


I contribuenti interessati possono indicare ulteriori componenti positivi non risultanti dalle scritture contabili, che concorrono al calcolo degli indicatori elementari, per migliorare il proprio profilo di affidabilità fiscale.

Le attività economiche oggetto dell'indice sintetico di affidabilità fiscale AD14U sono quelle relative ai seguenti codici ATECO 2007:

- 13.10.00 – Preparazione e filatura di fibre tessili
- 13.20.00 – Tessitura
- 13.91.00 – Fabbricazione di tessuti a maglia

I criteri generali seguiti per la costruzione dell'indice sintetico di affidabilità fiscale AD14U sono riportati nell'**Allegato 71**.

Di seguito sono rappresentate le modalità di calcolo dell'indice sintetico di affidabilità fiscale AD14U per l'applicazione al singolo contribuente dal periodo di imposta 2018.



MODELLI DI BUSINESS

Ai fini della definizione degli indicatori elementari, i contribuenti interessati all'applicazione dell'ISA AD14U sono classificati in gruppi omogenei che presentano al loro interno caratteristiche il più possibile simili in termini di modalità di operare sul mercato in base al "Modello di Business" (MoB) adottato.

I modelli di business rappresentano la struttura della catena del valore alla base del processo di produzione del bene o del servizio e sono espressione delle differenze fondamentali che derivano dalle diverse combinazioni delle funzioni operative di impresa (produzione, logistica, commerciale).

Per l'ISA AD14U i MoB individuati sono i seguenti (la numerosità indicata è riferita alla base dati di costruzione, p.i. 2015):

- **MoB 1 - Imprese che effettuano la filatura a ciclo parzialmente esternalizzato** (Numerosità: 618). Il MoB è rappresentato da imprese che esternalizzano parte del processo produttivo. In particolare vengono affidate a terzi le fasi di: torcitura/ritorcitura, roccatura e dipanatura, gasatura/vaporizzo e tintura di fibre e/o filato;
- **MoB 2 - Imprese che effettuano la tessitura a maglia** (Numerosità: 341);
- **MoB 3 - Imprese operanti prevalentemente in conto proprio che effettuano la tessitura ortogonale con ciclo parzialmente esternalizzato** (Numerosità: 550). Si tratta di imprese che svolgono internamente in conto proprio il ciclo produttivo ed esternalizzano alcune fasi, soprattutto relative alla preparazione dei filati per la tessitura e al finissaggio;
- **MoB 4 - Imprese operanti prevalentemente in conto terzi che effettuano la tessitura ortogonale** (Numerosità: 359);
- **MoB 5 - Imprese operanti prevalentemente in conto terzi che effettuano la filatura** (Numerosità: 505);
- **MoB 6 - Imprese operanti prevalentemente in conto terzi che effettuano la tessitura ortogonale con ciclo di produzione parzialmente esternalizzato** (Numerosità: 274). Le imprese appartenenti al MoB si caratterizzano per una forte incidenza dei costi delle lavorazioni affidate a terzi sui costi totali. Il ciclo di tessitura viene svolto per lo più internamente e vengono esternalizzate le fasi di incorsatura/annodatura e, in misura minore, orditura.

Per la descrizione degli elementi che permettono l'assegnazione del contribuente ai MoB si rimanda al **Sub Allegato 6.A**.



INDICATORI ELEMENTARI

Gli indicatori elementari utilizzati ai fini del calcolo dell'indice sintetico di affidabilità fiscale per l'ISA AD14U sono differenziati **in due gruppi**:

1. **Indicatori elementari di affidabilità.** Tali indicatori individuano l'attendibilità di relazioni e rapporti tra grandezze di natura contabile e strutturale, tipici del settore e/o del modello organizzativo di riferimento, all'interno di specifici intervalli di valori su una scala da 1 a 10.

A questo gruppo appartengono gli indicatori elementari:

- Ricavi per addetto;
 - Valore aggiunto per addetto;
 - Reddito per addetto;
 - Durata e decumulo delle scorte.
2. **Indicatori elementari di anomalia.** Tali indicatori segnalano la presenza di profili contabili e/o gestionali atipici rispetto al settore e/o al modello organizzativo di riferimento o evidenziano incongruenze riconducibili ad ingiustificati disallineamenti tra le informazioni dichiarate nei modelli di rilevazione dei dati per l'applicazione degli ISA, ovvero tra queste e le informazioni presenti nei modelli dichiarativi e/o in altre banche dati, con riferimento a diverse annualità d'imposta. Gli indicatori partecipano al calcolo dell'indice sintetico di affidabilità fiscale soltanto quando l'anomalia è presente; trattandosi di indicatori riferibili unicamente ad anomalie, il relativo punteggio di affidabilità fiscale viene misurato o con una scala da 1 a 5 o con il valore 1 che evidenzia la presenza di una grave anomalia.

A questo gruppo appartengono gli indicatori elementari suddivisi nelle successive 5 sezioni:

Gestione caratteristica:

- Costo del venduto e per la produzione di servizi negativo;
- Costo del venduto (relativo a prodotti soggetti ad aggio o ricavo fisso) negativo;
- Corrispondenza delle esistenze di prodotti finiti, materie prime e merci con le relative rimanenze;
- Corrispondenza delle esistenze di opere e servizi di durata ultrannuale con le relative rimanenze;
- Corrispondenza delle esistenze di opere e servizi di durata ultrannuale di cui all'art. 93 comma 5 del TUIR con le relative rimanenze;
- Corrispondenza delle esistenze di prodotti soggetti ad aggio o ricavo fisso con le relative rimanenze;



- Valorizzazione delle rimanenze finali o esistenze iniziali relative ad opere, forniture e servizi di durata ultrannuale di cui all'art. 93 comma 5 del TUIR;
- Corrispondenza delle giornate retribuite con il modello CU e i dati INPS;
- Copertura delle spese per dipendente;
- Analisi dell'apporto di lavoro delle figure non dipendenti;
- Assenza del numero di associati in partecipazione in presenza dei relativi utili;
- Incidenza dei costi residuali di gestione;
- Margine operativo lordo negativo;

Gestione dei beni strumentali:

- Incidenza degli ammortamenti;
- Incidenza dei costi per beni mobili acquisiti in dipendenza di contratti per locazione finanziaria;
- Assenza del valore dei beni strumentali;

Redditività:

- Reddito operativo negativo;
- Risultato ordinario negativo;
- Reddito negativo per più di un triennio;

Gestione extra-caratteristica:

- Incidenza degli accantonamenti;
- Incidenza degli oneri finanziari netti;

Attività non inerenti:

- Commercializzazione di prodotti acquistati da terzi non trasformati e/o non lavorati dall'impresa >50% dei ricavi;
- Produzione e/o lavorazione di Maglieria confezionata >50% dei ricavi.

Le formule delle variabili e degli indicatori sono riportate nel **Sub Allegato 6.D.**



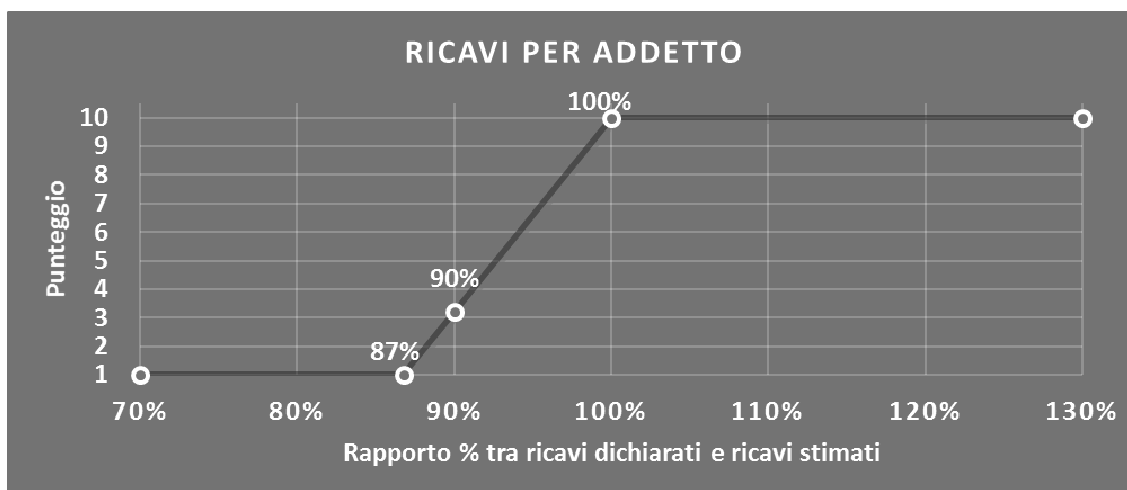
INDICATORI ELEMENTARI DI AFFIDABILITÀ

RICAVI PER ADDETTO

L'indicatore misura l'affidabilità dell'ammontare di ricavi che un'impresa consegue attraverso il processo produttivo con riferimento al contributo di ciascun addetto.

L'indicatore è calcolato come rapporto tra i ricavi dichiarati per addetto e i ricavi per addetto stimati.

A tale indicatore viene associato un punteggio che varia su una scala da 1 a 10. Quando i ricavi dichiarati sono maggiori o uguali rispetto a quelli stimati, ovvero il rapporto tra i ricavi dichiarati e i ricavi stimati presenta un valore pari o superiore ad 1, il punteggio assume valore 10; quando il citato rapporto presenta un valore pari o inferiore alla corrispondente soglia minima di riferimento¹, il punteggio assume valore 1; quando tale rapporto presenta un valore compreso nell'intervallo tra la soglia minima e massima di riferimento, il punteggio è modulato² fra 1 e 10. Nel seguente grafico, per semplicità di rappresentazione, i valori sono rappresentati in forma percentuale approssimata all'intero.



I ricavi stimati sono determinati sulla base di una funzione di regressione dei "Ricavi per addetto" i cui coefficienti e la relativa interpretazione sono riportati nel **Sub Allegato 6.B**.

La stima dei "Ricavi per addetto" è personalizzata per singolo contribuente sulla base di uno specifico "coefficiente individuale", che misura le differenze nella produttività delle imprese (ad esempio, dovute a diverse abilità manageriali, potere di mercato, ecc.) e che risulta calcolato sulla base dei dati delle otto annualità di imposta precedenti relativi al medesimo contribuente. I criteri per la determinazione del coefficiente individuale sono riportati nell'**Allegato 72**.

¹ La soglia minima di riferimento è pari a $\exp(-0,14172)$, ovvero l'esponenziale dell'errore standard (sigma), con segno negativo, dei residui della funzione di stima dei ricavi per addetto.

² $\text{Punteggio} = 1 + 9 \times \frac{\{\text{indicatore} - \exp(-\text{sigma})\}}{[1 - \exp(-\text{sigma})]}$

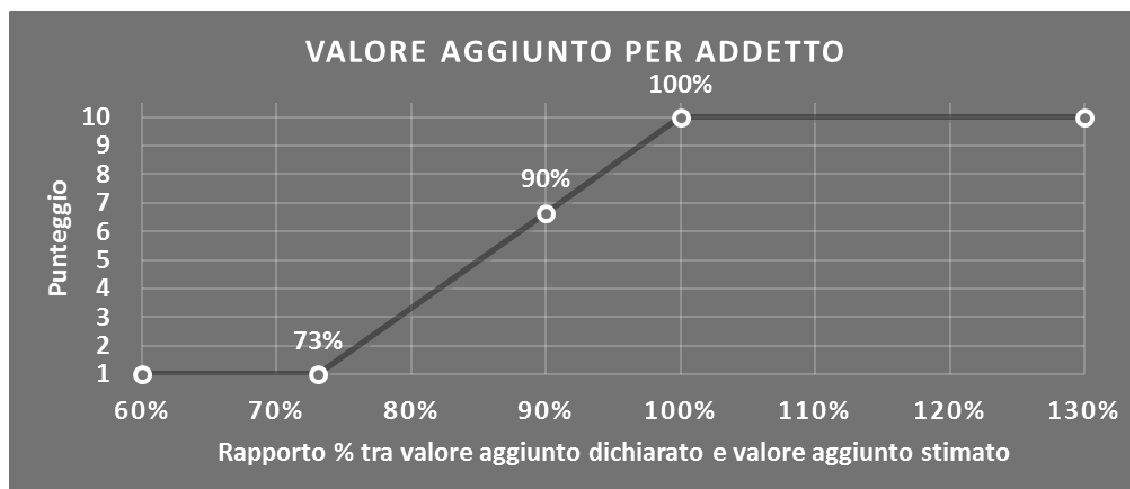


VALORE AGGIUNTO PER ADDETTO

L'indicatore misura l'affidabilità del valore aggiunto creato con riferimento al contributo di ciascun addetto.

L'indicatore è calcolato come rapporto tra il valore aggiunto dichiarato per addetto e il valore aggiunto per addetto stimato.

A tale indicatore viene associato un punteggio che varia su una scala da 1 a 10. Quando il valore aggiunto dichiarato è maggiore o uguale rispetto a quello stimato, ovvero il rapporto tra il valore aggiunto dichiarato e il valore aggiunto stimato presenta un valore pari o superiore ad 1, il punteggio assume valore 10; quando il citato rapporto presenta un valore pari o inferiore alla corrispondente soglia minima di riferimento³, il punteggio assume valore 1; quando tale rapporto presenta un valore compreso nell'intervallo tra la soglia minima e massima di riferimento, il punteggio è modulato⁴ fra 1 e 10. Nel seguente grafico, per semplicità di rappresentazione, i valori sono rappresentati in forma percentuale approssimata all'intero.



Il valore aggiunto stimato è determinato sulla base di una funzione di regressione del "Valore aggiunto per addetto" i cui coefficienti e la relativa interpretazione sono riportati nel **Sub Allegato 6.C**.

La stima del "Valore aggiunto per addetto" è personalizzata per singolo contribuente sulla base di uno specifico "coefficiente individuale", che misura le differenze nella produttività delle imprese (ad esempio, dovute a diverse abilità manageriali, potere di mercato, ecc.) e che risulta calcolato sulla base dei dati delle otto annualità di imposta precedenti relativi al

³ La soglia minima di riferimento è pari a $\exp(-0,31346)$, ovvero l'esponenziale dell'errore standard (sigma), con segno negativo, dei residui della funzione di stima del valore aggiunto per addetto.

⁴ $\text{Punteggio} = 1 + 9 \times \frac{\{\text{indicatore} - \exp(-\text{sigma})\}}{\{1 - \exp(-\text{sigma})\}}$



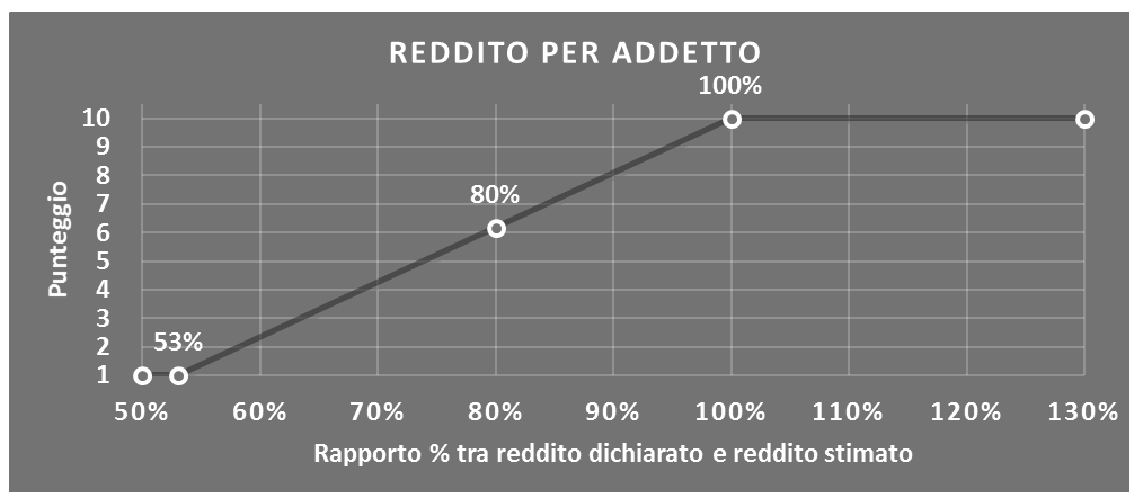
medesimo contribuente. I criteri per la determinazione del coefficiente individuale sono riportati nell'**Allegato 72**.

REDDITO PER ADDETTO

L'indicatore misura l'affidabilità del reddito che un'impresa realizza in un determinato periodo di tempo con riferimento al contributo di ciascun addetto.

L'indicatore è calcolato come rapporto tra il reddito dichiarato per addetto e il reddito per addetto stimato.

A tale indicatore viene associato un punteggio che varia su una scala da 1 a 10. Quando il reddito dichiarato è maggiore o uguale rispetto a quello stimato ovvero il rapporto tra reddito dichiarato e reddito stimato presenta un valore pari o superiore ad 1, il punteggio assume valore 10; quando il citato rapporto presenta un valore pari o inferiore alla corrispondente soglia minima di riferimento⁵ o il reddito dichiarato è negativo, il punteggio assume valore 1; quando tale rapporto presenta un valore compreso nell'intervallo tra la soglia minima e massima di riferimento, il punteggio è modulato⁶ fra 1 e 10. Nel seguente grafico, per semplicità di rappresentazione, i valori sono rappresentati in forma percentuale approssimata all'intero.



Il reddito stimato è pari alla somma del reddito dichiarato e dell'eventuale maggior valore aggiunto stimato.

DURATA E DECUMULO DELLE SCORTE

L'indicatore "Durata e decumulo delle scorte" è un indicatore composito costituito dalla media semplice dei punteggi dei due indicatori elementari "Durata delle scorte" e "Decumulo delle scorte".

⁵ La soglia minima di riferimento è pari a $\exp(-0,63340)$, ovvero l'esponenziale della deviazione standard (sigma), con segno negativo, del logaritmo del rapporto tra reddito per addetto dichiarato e reddito per addetto dichiarato più la differenza tra valore aggiunto per addetto stimato e dichiarato.

⁶ $\text{Punteggio} = 1 + 9 \times \frac{\{\text{indicatore} - \exp(-\text{sigma})\}}{[1 - \exp(-\text{sigma})]}$



- **DURATA DELLE SCORTE**

L'indicatore misura i giorni di permanenza media delle scorte in magazzino.

A tale indicatore viene associato un punteggio che varia su una scala da 1 a 10. Quando la "Durata delle scorte" presenta un valore pari o inferiore alla soglia minima di riferimento (ad es. **30 giorni** per i MoB 2, 4, 5 e 6), il punteggio assume valore 10; quando la durata delle scorte presenta un valore pari o superiore alla corrispondente soglia massima di riferimento (ad es. **120 giorni** per i MoB 2, 4, 5 e 6), il punteggio assume valore 1; quando la durata delle scorte presenta un valore compreso nell'intervallo tra la soglia minima e massima di riferimento, il punteggio è modulato⁷ fra 1 e 10.




I dati riportati nel grafico sono riferiti ai MoB 2, 4, 5 e 6.

Le soglie di riferimento (esprese in numero di giorni) sono differenziate per "Modello di Business" come di seguito riportato:

	Modalità di distribuzione	Soglia minima	Soglia massima
MoB 1	Tutti i soggetti	60	320
MoB 2	Tutti i soggetti	30	120
MoB 3	Tutti i soggetti	60	320
MoB 4	Tutti i soggetti	30	120
MoB 5	Tutti i soggetti	30	120
MoB 6	Tutti i soggetti	30	120

Per ogni singolo soggetto, i valori soglia sono ottenuti come media, ponderata con le relative probabilità di appartenenza, dei valori di riferimento individuati per gruppo omogeneo.

⁷ Punteggio = 10 - 9x[(indicatore - soglia minima)/(soglia massima - soglia minima)]



- **DECUMULO DELLE SCORTE**

L'indicatore di "Decumulo delle scorte" fornisce una misura dello smobilizzo delle giacenze di magazzino nel corso dell'anno.

A tale indicatore viene associato un punteggio che varia su una scala da 1 a 10. Quando il "Decumulo delle scorte" presenta un valore pari o inferiore alla soglia minima di riferimento, pari a **zero**, il punteggio assume valore 1; quando il "Decumulo delle scorte" presenta un valore pari o superiore alla corrispondente soglia massima di riferimento (**0,20**), il punteggio assume valore 10; quando il "Decumulo delle scorte" presenta un valore compreso nell'intervallo tra la soglia minima e massima di riferimento, il punteggio è modulato⁸ fra 1 e 10. Nel seguente grafico, per semplicità di rappresentazione, i valori sono rappresentati in forma percentuale.



L'indicatore di "Decumulo delle scorte" è **applicato** quando il suo punteggio è superiore al punteggio dell'indicatore "Durata delle scorte".

In caso di inapplicabilità dell'indicatore "Decumulo delle scorte", il punteggio dell'indicatore composito "Durata e decumulo delle scorte" sarà pari a quello del solo indicatore "Durata delle scorte".

⁸ Punteggio = 1 + 9 × (indicatore/0,20)



INDICATORI ELEMENTARI DI ANOMALIA

GESTIONE CARATTERISTICA

COSTO DEL VENDUTO E PER LA PRODUZIONE DI SERVIZI NEGATIVO

L'indicatore evidenzia situazioni di anomalia relative al costo del venduto e per la produzione di servizi.

Nel caso in cui tale costo sia negativo, l'indicatore è **applicato** e il relativo punteggio assume valore 1.

COSTO DEL VENDUTO (RELATIVO A PRODOTTI SOGGETTI AD AGGIO O RICAVO FISSO) NEGATIVO

L'indicatore evidenzia situazioni di anomalia concernenti il costo del venduto relativo a prodotti soggetti ad aggio o ricavo fisso.

Nel caso in cui tale costo sia negativo, l'indicatore è **applicato** e il relativo punteggio assume valore 1.

CORRISPONDENZA DELLE ESISTENZE DI PRODOTTI FINITI, MATERIE PRIME E MERCI CON LE RELATIVE RIMANENZE

L'indicatore monitora la corrispondenza tra il valore delle "Esistenze iniziali relative a merci, prodotti finiti, materie prime e sussidiarie, semilavorati e ai servizi non di durata ultrannuale (escluse quelle relative a prodotti soggetti ad aggio o ricavo fisso)" e le relative rimanenze finali dichiarate per il periodo di imposta precedente.

Nel caso in cui la differenza, in valore assoluto, tra i due importi sia superiore a 100 euro più il 5% delle rimanenze finali dell'anno precedente, l'indicatore è **applicato** e il relativo punteggio assume valore 1.

L'indicatore è **applicabile** solo se per il periodo di imposta precedente il contribuente ha applicato gli indici sintetici di affidabilità fiscale o gli studi di settore per una attività di impresa.

CORRISPONDENZA DELLE ESISTENZE DI OPERE E SERVIZI DI DURATA ULTRANNUALE CON LE RELATIVE RIMANENZE

L'indicatore monitora la corrispondenza tra il valore delle "Esistenze iniziali relative ad opere, forniture e servizi di durata ultrannuale" e le relative rimanenze finali dichiarate per il periodo di imposta precedente.



Nel caso in cui la differenza, in valore assoluto, tra i due importi sia superiore a 100 euro più il 5% delle rimanenze finali dell'anno precedente, l'indicatore è **applicato** e il relativo punteggio assume valore 1.

L'indicatore è **applicabile** solo se per il periodo di imposta precedente il contribuente ha applicato gli indici sintetici di affidabilità fiscale o gli studi di settore per una attività di impresa.

CORRISPONDENZA DELLE ESISTENZE DI OPERE E SERVIZI DI DURATA ULTRANNUALE DI CUI ALL'ART. 93 COMMA 5 DEL TUIR CON LE RELATIVE RIMANENZE

L'indicatore monitora la corrispondenza tra il valore delle "Esistenze iniziali relative ad opere, forniture e servizi di durata ultrannuale di cui all'art. 93, comma 5, del TUIR" e le relative rimanenze finali dichiarate per il periodo di imposta precedente.

Nel caso in cui la differenza, in valore assoluto, tra i due importi sia superiore a 100 euro più il 5% delle rimanenze finali dell'anno precedente, l'indicatore è **applicato** e il relativo punteggio assume valore 1.

L'indicatore è **applicabile** solo se per il periodo di imposta precedente il contribuente ha applicato gli indici sintetici di affidabilità fiscale o gli studi di settore per una attività di impresa.

CORRISPONDENZA DELLE ESISTENZE DI PRODOTTI SOGGETTI AD AGGIO O RICAVO FISSO CON LE RELATIVE RIMANENZE

L'indicatore monitora la corrispondenza tra il valore delle "Esistenze iniziali relative a prodotti soggetti ad aggio o ricavo fisso" e le relative rimanenze finali dichiarate per il periodo di imposta precedente.

Nel caso in cui la differenza, in valore assoluto, tra i due importi sia superiore a 100 euro più il 5% delle rimanenze finali dell'anno precedente, l'indicatore è **applicato** e il relativo punteggio assume valore 1.

L'indicatore è **applicabile** solo se per il periodo di imposta precedente il contribuente ha applicato gli indici sintetici di affidabilità fiscale o gli studi di settore per una attività di impresa.

VALORIZZAZIONE DELLE RIMANENZE FINALI O ESISTENZE INIZIALI RELATIVE AD OPERE, FORNITURE E SERVIZI DI DURATA ULTRANNUALE DI CUI ALL'ART. 93 COMMA 5 DEL TUIR

L'indicatore monitora l'anomala compilazione, per questo settore economico, delle rimanenze finali o esistenze iniziali relative ad opere, forniture e servizi di durata ultrannuale di cui all'art. 93 comma 5 del TUIR.



In presenza di tale anomalia, l'indicatore è **applicato** e il relativo punteggio assume valore 1.

CORRISPONDENZA DELLE GIORNATE RETRIBUITE CON IL MODELLO CU E I DATI INPS

L'indicatore controlla il numero di giornate retribuite relative ai dipendenti, dichiarate nel quadro A del modello di rilevazione dei dati, con l'analogo dato desumibile dagli archivi della Certificazione Unica (CU) e UNIAMENS-INPS.

L'indicatore è **applicabile** solo per i soggetti che rispettano le seguenti condizioni:

- sono contemporaneamente presenti in entrambe le banche dati esterne (CU e UNIAMENS-INPS);
- non indicano nel modello di rilevazione dei dati forme di lavoro dipendente a tempo parziale e di apprendistato;
- dichiarano nel modello di rilevazione dei dati "Mesi di attività nel corso del periodo di imposta" non superiori a 12.

Il valore di riferimento è il minimo tra le giornate retribuite dichiarate nel modello CU (normalizzate a 312 giorni) e le giornate retribuite dichiarate ai fini UNIAMENS-INPS.


L'indicatore è **calcolato** come rapporto percentuale tra il numero delle giornate retribuite dichiarate nel quadro A del modello di rilevazione dei dati e il valore di riferimento.

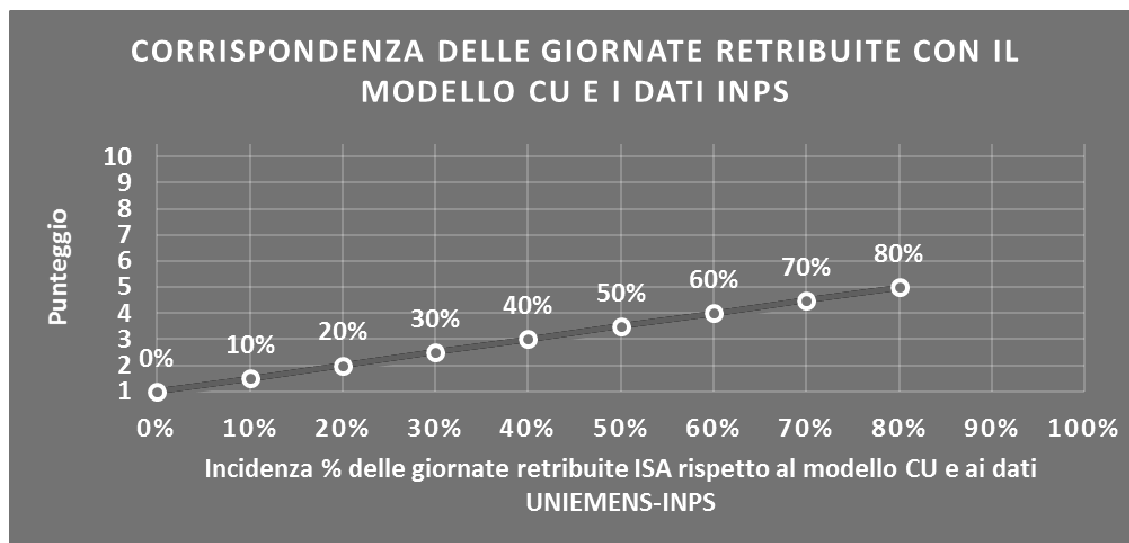
L'indicatore è **applicato** quando presenta un valore non superiore alla soglia massima di riferimento (**80%**) e la differenza tra le giornate di riferimento e le giornate retribuite dichiarate nel quadro A del modello di rilevazione dei dati è superiore al seguente valore:

$$52 \text{ giorni} + 20\% \text{ del valore di riferimento} + 312 \times \text{Numero Soci Amministratori}$$

Il punteggio è modulato⁹ fra 1 e 5, come da grafico seguente.

⁹ Punteggio = $1 + 4 \times (\text{indicatore} / 80)$





COPERTURA DELLE SPESE PER DIPENDENTE

L'indicatore verifica che l'impresa generi un valore aggiunto per addetto coerente con le spese per dipendente.

L'indicatore è **calcolato** come rapporto tra le spese per dipendente e il valore aggiunto (al netto delle spese per prestazioni rese da professionisti esterni) per addetto¹⁰. Le spese per dipendente sono calcolate come rapporto tra le "Spese per lavoro dipendente e per altre prestazioni diverse da lavoro dipendente afferenti l'attività dell'impresa", al netto delle "Spese per prestazioni rese da professionisti esterni", delle "Spese per collaboratori coordinati e continuativi" e delle "Spese per compensi corrisposti ai soci per l'attività di amministratore (società di persone)", e il numero dipendenti.

Nel caso in cui il rapporto tra le spese per dipendente e il valore aggiunto (al netto delle spese per prestazioni rese da professionisti esterni) per addetto assuma valori superiori all'unità l'indicatore è **applicato** e il relativo punteggio assume valore 1.

ANALISI DELL'APPORTO DI LAVORO DELLE FIGURE NON DIPENDENTI

L'indicatore monitora la corretta compilazione dell'apporto di lavoro delle figure non dipendenti.

A tal fine, per ciascuna figura di addetto non dipendente (collaboratori familiari, familiari diversi, associati in partecipazione, soci amministratori, soci non amministratori) e a seconda della natura giuridica dell'impresa di appartenenza, è stato definito un valore percentuale minimo di apporto di lavoro per addetto, differenziato per numero di addetti per figura di addetto non dipendente (si veda la tabella seguente).

¹⁰ Quando il denominatore dell'indicatore "Copertura delle spese per dipendente" è non positivo, l'indicatore **non è applicato**.




Tale valore rappresenta la soglia minima di riferimento dell'apporto di lavoro delle figure non dipendenti.

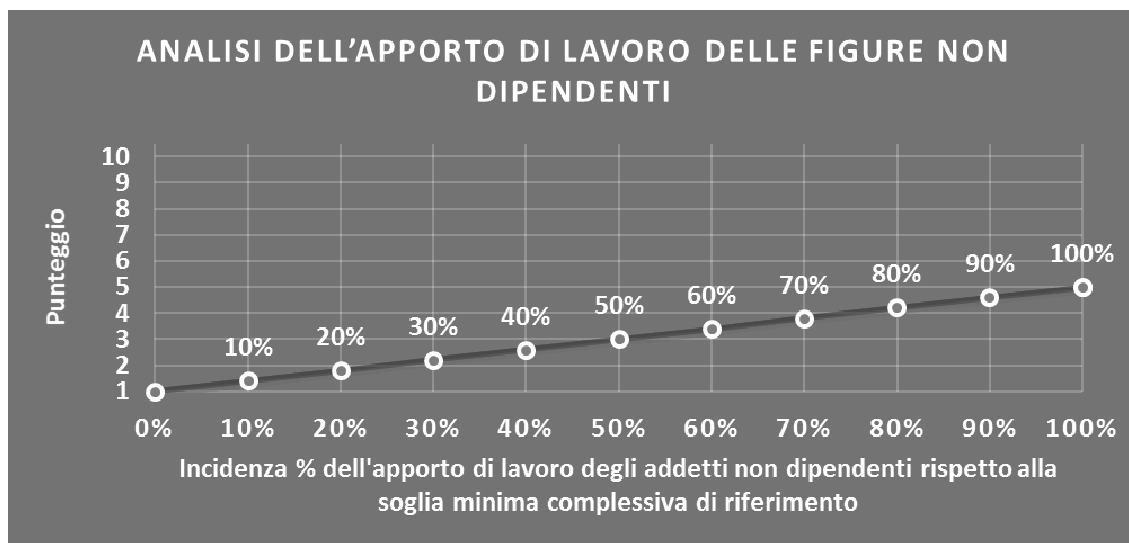
Soglia minima percentuale di apporto di lavoro per addetto delle figure non dipendenti

NATURA GIURIDICA	Numero addetti per figura	COLLABORATORI FAMILIARI	FAMILIARI DIVERSI	ASSOCIATI IN PARTECIPAZIONE	SOCI AMMINISTRATORI	SOCI NON AMMINISTRATORI
PERSONE FISICHE	1	50	30	10		
PERSONE FISICHE	2	50	30	8		
PERSONE FISICHE	3	50	30	5		
PERSONE FISICHE	4	50	30	3		
PERSONE FISICHE	5	50	30	2		
PERSONE FISICHE	>5	50	30	1		
SOCIETA' DI PERSONE	1		30	10	100	20
SOCIETA' DI PERSONE	2		30	8	75	15
SOCIETA' DI PERSONE	3		30	5	67	13
SOCIETA' DI PERSONE	4		30	3	63	13
SOCIETA' DI PERSONE	5		30	2	60	8
SOCIETA' DI PERSONE	>5		30	1	50	4
SOCIETA' DI CAPITALI E ENTI NON COMMERCIALI	1		30	10	50	10
SOCIETA' DI CAPITALI E ENTI NON COMMERCIALI	2		30	8	38	8
SOCIETA' DI CAPITALI E ENTI NON COMMERCIALI	3		30	5	33	5
SOCIETA' DI CAPITALI E ENTI NON COMMERCIALI	4		30	3	31	3
SOCIETA' DI CAPITALI E ENTI NON COMMERCIALI	5		30	2	28	2
SOCIETA' DI CAPITALI E ENTI NON COMMERCIALI	>5		30	1	16	1

Nel caso in cui la percentuale complessiva di apporto di lavoro degli addetti non dipendenti dichiarata sia inferiore alla soglia minima complessiva di riferimento, l'indicatore è **applicato** e il relativo punteggio¹¹ assume un valore compreso tra 1 e 5, come da grafico successivo.

¹¹ Punteggio = $1+4 \times (\text{apporto di lavoro degli addetti non dipendenti} / \text{soglia minima complessiva di riferimento})$





ASSENZA DEL NUMERO DI ASSOCIATI IN PARTECIPAZIONE IN PRESENZA DEI RELATIVI UTILI

L'indicatore evidenzia situazioni di anomalia nei casi di mancata dichiarazione dell'apporto di lavoro degli "Associati in partecipazione" in presenza degli "Utili spettanti agli associati in partecipazione con apporti di solo lavoro".

Nel caso in cui si verifici tale anomalia, l'indicatore è **applicato** e il relativo punteggio assume valore 1.

INCIDENZA DEI COSTI RESIDUALI DI GESTIONE


L'indicatore verifica che le voci di costo relative agli oneri diversi di gestione e alle altre componenti negative costituiscano una plausibile componente residuale di costo.

L'indicatore è **calcolato** come rapporto percentuale tra i costi residuali di gestione e i costi totali.

Qualora i costi totali siano uguali a zero, l'indicatore non è **applicabile**.

All'indicatore "Incidenza dei costi residuali di gestione" viene associato un punteggio che varia su una scala da 1 a 10. Quando l'indicatore presenta un valore pari o inferiore alla corrispondente soglia minima di riferimento (**3%**), il punteggio assume valore 10; quando l'indicatore presenta un valore pari o superiore alla corrispondente soglia massima di riferimento (**5%**), il punteggio assume valore 1; quando l'indicatore presenta un valore compreso nell'intervallo tra la soglia minima e massima di riferimento, il punteggio è modulato¹² fra 1 e 10.

¹² Punteggio = $10 - 9 \times \frac{(\text{indicatore} - \text{soglia minima})}{(\text{soglia massima} - \text{soglia minima})}$





L'indicatore è **applicato** quando il relativo punteggio è non superiore a 5.

MARGINE OPERATIVO LORDO NEGATIVO

L'indicatore evidenzia situazioni di anomalia relative al margine operativo lordo.

Nel caso in cui detto margine sia negativo e il valore aggiunto sia positivo, l'indicatore è **applicato** e il relativo punteggio assume valore 1.

GESTIONE DEI BENI STRUMENTALI

INCIDENZA DEGLI AMMORTAMENTI

L'indicatore verifica la coerenza tra ammortamenti per beni mobili strumentali e relativo valore.

L'indicatore è **calcolato** come rapporto percentuale tra gli ammortamenti per beni mobili strumentali, al netto dei beni di costo unitario non superiore a 516,46 euro, e il valore dei beni strumentali mobili in proprietà, al netto dei beni di costo unitario non superiore a 516,46 euro, parametrato alla quota di mesi di attività nel corso del periodo di imposta (numero di mesi di attività nel corso del periodo di imposta/12).

Nel caso in cui il valore dell'indicatore sia pari o superiore al valore della soglia massima di riferimento (**25%**), l'indicatore è **applicato** e il relativo punteggio assume valore 1.

Qualora l'importo degli ammortamenti per beni mobili strumentali, al netto dei beni di costo unitario non superiore a 516,46 euro, sia positivo, il valore dei beni strumentali mobili in proprietà, al netto dei beni di costo unitario non superiore a 516,46 euro, sia pari a zero, l'indicatore è **applicato** e il relativo punteggio assume valore 1.



INCIDENZA DEI COSTI PER BENI MOBILI ACQUISITI IN DIPENDENZA DI CONTRATTI PER LOCAZIONE FINANZIARIA

L'indicatore verifica la coerenza tra canoni di leasing e valore dei relativi beni strumentali acquisiti in leasing.

L'indicatore è **calcolato** come rapporto percentuale tra i "Canoni per beni mobili acquisiti in dipendenza di contratti di locazione finanziaria, ad esclusione dei canoni di leasing fiscalmente deducibili oltre il periodo di durata del contratto", e il "Valore dei beni strumentali mobili relativo a beni acquisiti in dipendenza di contratti di locazione finanziaria", parametrato alla quota di mesi di attività nel corso del periodo di imposta (numero di mesi di attività nel corso del periodo di imposta/12).

Nel caso in cui il valore dell'indicatore sia pari o superiore al valore della soglia massima di riferimento (**50%**), l'indicatore è **applicato** e il relativo punteggio assume valore 1.

Qualora i "Canoni per beni mobili acquisiti in dipendenza di contratti di locazione finanziaria, ad esclusione dei canoni di leasing fiscalmente deducibili oltre il periodo di durata del contratto", siano positivi e il "Valore dei beni strumentali mobili relativo a beni acquisiti in dipendenza di contratti di locazione finanziaria" sia pari a zero, l'indicatore è **applicato** e il relativo punteggio assume valore 1.

ASSENZA DEL VALORE DEI BENI STRUMENTALI

L'indicatore evidenzia situazioni di anomalia nei casi di mancata dichiarazione, nel modello di rilevazione dei dati, del valore dei beni strumentali in presenza di beni strumentali indicati nello stesso modello.

Qualora si verifichi tale anomalia, l'indicatore è **applicato** e il relativo punteggio assume valore 1.

Di seguito viene riportato l'elenco delle variabili relative ai beni strumentali utilizzate per il calcolo dell'indicatore:

- Botti per carbonizzo;
- Vasche per lavaggio;
- Battitrici;
- Macchine sfilatrici/garnet;
- Apparecchi per tintura;
- Carde per nastro-carda;
- Carde finitrici e divisorii;
- Pettinatrici;
- Fusi ad anello installati (ring e similari);
- Teste a rotorii installati (open end);



- Fusi selfacting;
- Teste per roccatura e dipanatura meccaniche;
- Teste per roccatura e dipanatura elettroniche;
- Teste per gasatura;
- Fusi per torcitura/ritorcitura;
- Fusi a frizione;
- Fusi per la produzione di ciniglia;
- Teste a doppia/tripla torsione per ritorcitura;
- Aspi;
- Garze;
- Imbozzimatrici o vasche per imbozzimatura;
- Orditoi sezionali e frazionali;
- Orditoi per campionari;
- Annodatrici;
- Telai a jacquard (navetta, aria, pinza, proiettile, acqua);
- Telai a navetta;
- Telai ad aria;
- Telai a pinza;
- Telai a proiettile;
- Telai ad acqua;
- Telai per velluto;
- Telai indemagliabili e/o raschel (rettilinei) per la tessitura a maglia a catena;
- Macchine circolari monofrontura e bifrontura per la tessitura a maglia in trama;
- Macchine per stiratura;
- Macchine per rifinitura e assemblaggio;
- Specole (macchine) per controllo qualità;
- Beni mobili strumentali ad esclusione dei beni acquisiti in dipendenza di contratti di locazione non finanziaria distinti per classi di età: Oltre 9 anni;
- Beni mobili strumentali ad esclusione dei beni acquisiti in dipendenza di contratti di locazione non finanziaria distinti per classi di età: Da 5 a 9 anni;
- Beni mobili strumentali ad esclusione dei beni acquisiti in dipendenza di contratti di locazione non finanziaria distinti per classi di età: Fino a 4 anni;



- Valore dei beni mobili strumentali immessi nell'attività per la prima volta nel periodo d'imposta ad esclusione di quelli acquisiti in dipendenza di contratti di locazione non finanziaria.

REDDITIVITÀ

REDDITO OPERATIVO NEGATIVO

L'indicatore intercetta le situazioni in cui il reddito operativo è minore di zero.

Qualora si verifichi questa condizione e il margine operativo lordo sia positivo, l'indicatore è **applicato** e il relativo punteggio assume valore 1.

RISULTATO ORDINARIO NEGATIVO

L'indicatore intercetta le situazioni in cui il risultato ordinario è minore di zero.

Qualora si verifichi questa condizione, l'indicatore è **applicato** e il relativo punteggio assume valore 1.

REDDITO NEGATIVO PER PIÙ DI UN TRIENNIO

L'indicatore monitora situazioni di reddito¹³ negativo ripetute negli anni.

L'indicatore è **applicato** quando, prendendo a riferimento gli ultimi 8 periodi d'imposta, in almeno 4 annualità, anche non consecutive, è dichiarato reddito negativo.

Il punteggio è pari a:

- 5 se il reddito è negativo per 4 annualità;
- 4 se il reddito è negativo per 5 annualità;
- 3 se il reddito è negativo per 6 annualità;
- 2 se il reddito è negativo per 7 annualità;
- 1 se il reddito è negativo per 8 annualità.

GESTIONE EXTRA-CARATTERISTICA

INCIDENZA DEGLI ACCANTONAMENTI

L'indicatore verifica la plausibilità degli accantonamenti rispetto alla capacità dell'impresa di produrre reddito attraverso la propria gestione caratteristica.

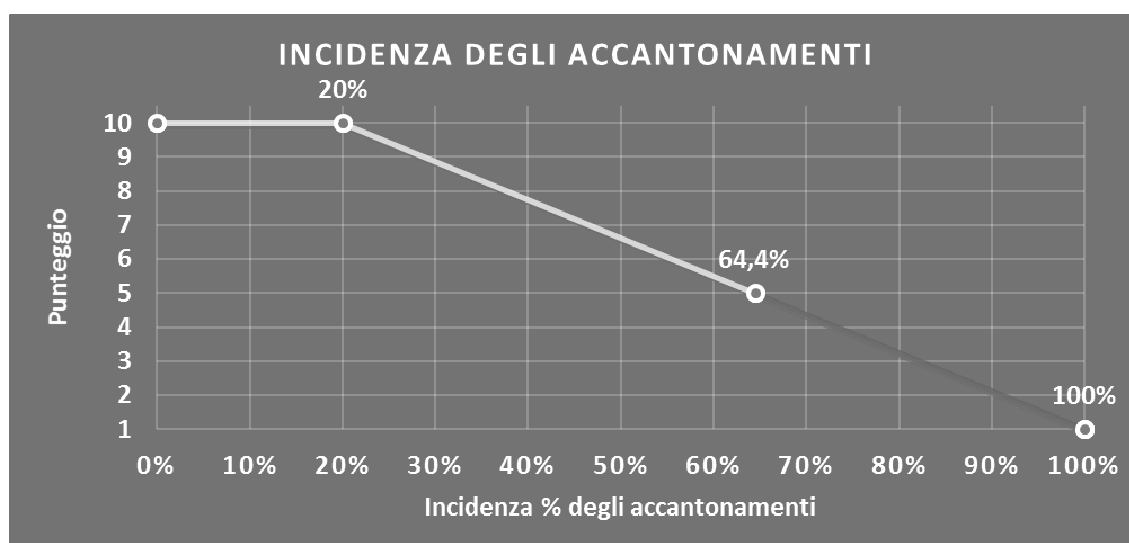
¹³ Per i periodi d'imposta fino al 2017 il reddito da prendere a riferimento è pari a: "Reddito d'impresa (o perdita)" + i compensi corrisposti ai soci per l'attività di amministratore relativi a società di persone, società ed enti soggetti all'IRES + gli "Utili spettanti agli associati in partecipazione con apporti di solo lavoro" + i beni distrutti o sottratti + le maggiorazioni delle quote di ammortamento e dei canoni di locazione finanziaria.



L'indicatore è **calcolato** come rapporto percentuale tra gli "Accantonamenti" e il margine operativo lordo.

Qualora gli "Accantonamenti" siano uguali a zero, l'indicatore non è **applicabile**.

All'indicatore "Incidenza degli accantonamenti" viene associato un punteggio che varia su una scala da 1 a 10. Quando l'indicatore presenta un valore pari o inferiore alla corrispondente soglia minima di riferimento (**20%**), il punteggio assume valore 10; quando l'indicatore presenta un valore pari o superiore alla corrispondente soglia massima di riferimento (**100%**), il punteggio assume valore 1; quando l'indicatore presenta un valore compreso nell'intervallo tra la soglia minima e massima di riferimento, il punteggio è modulato¹⁴ fra 1 e 10.



L'indicatore è **applicato** quando il relativo punteggio è non superiore a 5.

Qualora il margine operativo lordo sia non positivo, l'indicatore è **applicato** ed assume punteggio pari ad 1.

INCIDENZA DEGLI ONERI FINANZIARI NETTI

L'indicatore valuta la plausibilità dell'indebitamento finanziario dell'impresa, permettendo di evidenziare eventuali squilibri tra gestione operativa e finanziaria.

L'indicatore è **calcolato** come rapporto percentuale tra gli oneri finanziari netti e il reddito operativo.

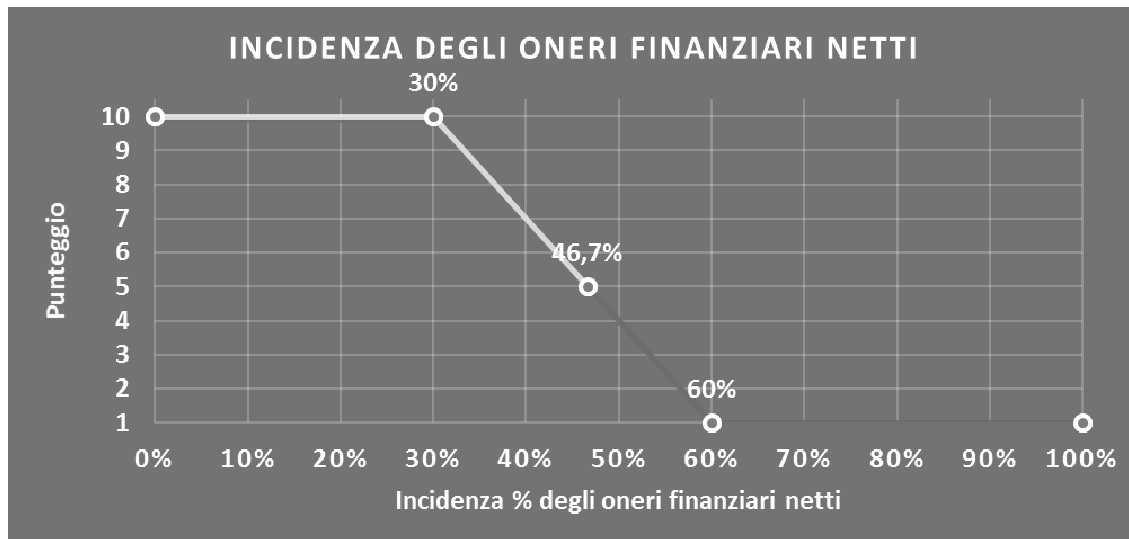
Qualora gli oneri finanziari netti siano uguali a zero, l'indicatore non è **applicabile**.

All'indicatore "Incidenza degli oneri finanziari netti" viene associato un punteggio che varia su una scala da 1 a 10. Quando l'indicatore presenta un valore pari o inferiore alla corrispondente soglia minima di riferimento (**30%**), il punteggio assume valore 10; quando l'indicatore presenta un valore pari o superiore alla corrispondente soglia massima di

¹⁴ Punteggio = 10 - 9 × [(indicatore - soglia minima) / (soglia massima - soglia minima)]



riferimento (**60%**), il punteggio assume valore 1; quando l'indicatore presenta un valore compreso nell'intervallo tra la soglia minima e massima di riferimento, il punteggio è modulato¹⁵ fra 1 e 10.



L'indicatore è **applicato** quando il relativo punteggio è non superiore a 5.

Qualora il reddito operativo sia non positivo, l'indicatore è **applicato** ed assume punteggio pari ad 1.

ATTIVITÀ NON INERENTI

Gli indicatori di questa tipologia individuano situazioni in cui il contribuente svolge in prevalenza attività economiche non rientranti nell'ambito di applicazione dell'ISA di riferimento.

Di seguito sono riportati gli indicatori elementari di anomalia relativi alle attività non inerenti.

COMMERCIALIZZAZIONE DI PRODOTTI ACQUISTATI DA TERZI NON TRASFORMATI E/O NON LAVORATI DALL'IMPRESA > 50% DEI RICAVI


Qualora il contribuente abbia indicato di derivare più del 50% dei ricavi dalla "Commercializzazione di prodotti acquistati da terzi non trasformati e/o non lavorati dall'impresa", l'indicatore è **applicato** e il punteggio è pari a 1.

¹⁵ Punteggio = $10 - 9 \times \frac{(\text{indicatore} - \text{soglia minima})}{(\text{soglia massima} - \text{soglia minima})}$



PRODUZIONE E/O LAVORAZIONE DI MAGLIERIA CONFEZIONATA >50% DEI RICAVI

Qualora il contribuente abbia indicato di derivare più del 50% dei ricavi da detta attività, l'indicatore è **applicato** e il punteggio è pari a 1.



SUB ALLEGATI

SUB ALLEGATO 6.A - ASSEGNAZIONE AI MOB

In fase di applicazione, per l'assegnazione dei contribuenti ai MoB viene utilizzata una combinazione di due tecniche statistiche di tipo multivariato (analisi fattoriali e modelli di mistura finita) che utilizza le seguenti variabili:

Analisi fattoriale	Nome variabile	Descrizione variabile
Le scelte di produzione	QCD_PROD_CP_P	Produzione e/o lavorazione conto proprio
	QCD_PROD_CT_P	Produzione e/o lavorazione conto terzi
	MATERIE_PRIME_COMMIT	Materiali di produzione utilizzati: Materiali forniti da terzi
Le competenze di processo	LAVORAZIONI_FILATURA	Fasi della produzione e/o lavorazione: Lavorazioni interne della filatura
	INCID_BENI_FILATURA	Incidenza dei beni strumentali per filatura sul totale beni
	LAVORAZIONI_TESSITURA	Fasi della produzione e/o lavorazione: Lavorazioni interne della tessitura
	INCID_BENI_TESSITURA	Incidenza dei beni strumentali per tessitura sul totale beni
Il portafoglio prodotti	MERCE_FILATI	Prodotti: Filati
	MERCE_TESSUTI	Prodotti: Tessuti
	MERCE_TESSUTI_MAGLIA	Prodotti: Tessuti a maglia
Il grado di integrazione del processo produttivo	INCID_LAVORAZ_SU_MATPRIME_P	Incidenza delle lavorazioni affidate a terzi sul totale fasi
	INCID_FASI_ESTERNALIZZATE	Incidenza del Costo sostenuto per la lavorazione affidata a terzi sui Costi per l'acquisto di materie prime e per la produzione di servizi

Sulla base di tali variabili, il contribuente viene assegnato ad uno o più MoB attraverso l'attribuzione di una probabilità di appartenenza, come descritto nell'**Allegato 71**.

Le matrici ed i vettori per il calcolo delle probabilità di appartenenza ai MoB sono riportati nell'**Allegato 73**.



SUB ALLEGATO 6.B – FUNZIONE “RICAVI PER ADDETTO”

Di seguito viene riportato l'elenco delle variabili e dei coefficienti della funzione di regressione “Ricavi per addetto”, con la spiegazione dei coefficienti.


VARIABILI	COEFFICIENTE	INTERPRETAZIONE DEL COEFFICIENTE STIMATO
Valore dei beni strumentali mobili in proprietà e in leasing	(*) 0,054731763552239	Un aumento dell'1% della variabile determina un aumento dello 0,05% del Ricavo stimato
Ammortamenti per beni mobili strumentali	(*) 0,041227422983418	Un aumento dell'1% della variabile determina un aumento dello 0,04% del Ricavo stimato
Costi produttivi	(*) 0,438436255323869	Un aumento dell'1% della variabile determina un aumento dello 0,44% del Ricavo stimato
Quota dei Collaboratori familiari e dei Soci, escluso il primo, e/o associati	0,157135595901486	Un aumento dell'1% della variabile determina un aumento dello 0,16% del Ricavo stimato
Spese per prestazioni rese da professionisti esterni	(*) 0,026853636143544	Un aumento dell'1% della variabile determina un aumento dello 0,03% del Ricavo stimato
Probabilità di appartenenza al MoB 2 - Imprese che effettuano la tessitura a maglia	0,027732679532699	L'appartenenza al MoB determina aumento del 2,77% del Ricavo stimato
Probabilità di appartenenza al MoB 4 - Imprese operanti prevalentemente in conto terzi che effettuano la tessitura ortogonale	0,044865387286229	L'appartenenza al MoB determina aumento del 4,49% del Ricavo stimato
Probabilità di appartenenza al MoB 5 - Imprese operanti prevalentemente in conto terzi che effettuano la fiatura	0,030339899421749	L'appartenenza al MoB determina aumento del 3,03% del Ricavo stimato
Territorialità generale, a livello provinciale relativa ai gruppi 2 o 5	-0,157160871634594	La condizione di "Territorialità generale, a livello provinciale relativa ai gruppi 2 o 5" determina una diminuzione del 15,72% del Ricavo stimato
Quota Giornate di sospensione, C.I.G. e simili del personale dipendente	-0,037737986680106	Un aumento dell'1% della variabile determina una diminuzione dello 0,04% del Ricavo stimato
Costi produttivi (media p.i. 2009-2016)	(*) -0,028265170202737	Una maggiore dotazione storica dell'1% di "Costi produttivi (media p.i. 2009-2016)" rispetto a quella attuale determina una diminuzione dello 0,03% del Ricavo stimato
(Costo del venduto e per la produzione dei servizi) x (Spese per lavoro dipendente al netto dei compensi corrisposti ai soci per l'attività di amministratore)	(****) -0,000277160107922	Un aumento dell'1% della variabile determina una diminuzione dello 0,0003% del Ricavo stimato
(Costi produttivi) ²	0,040145665549614	Un aumento dell'1% della variabile determina un aumento dello 0,04% del Ricavo stimato
(Costo del venduto e per la produzione dei servizi) / (Costi produttivi)	-0,054289038624514	Un aumento dell'1% della variabile determina una diminuzione dello 0,05% del Ricavo stimato
(Spese per lavoro dipendente al netto dei compensi corrisposti ai soci per l'attività di amministratore) / (Costi produttivi)	-0,443057512207714	Un aumento dell'1% della variabile determina una diminuzione dello 0,44% del Ricavo stimato
Valore dell'intercetta del modello di stima	2,002114785425119	
Coefficiente di rivalutazione	1,004280664555387	
Coefficiente individuale	Vedasi Allegato 72	

(*) Le variabili contabili (XC) sono utilizzate in stima come $LN[1+XC/(N^{\circ}addetti \times 1.000)]$

(**) Le variabili numeriche (XN) sono utilizzate in stima come $LN[1+XN/(N^{\circ}addetti)]$

(***) La variabile relativa al numero degli addetti è utilizzata in stima come $LN(1+N^{\circ}addetti)$

(****) ciascuna variabile (XS) del prodotto è utilizzata in stima come $LN(1+XS)$



SUB ALLEGATO 6.C – FUNZIONE “VALORE AGGIUNTO PER ADDETTO”

Di seguito viene riportato l'elenco delle variabili e dei coefficienti della funzione di regressione “Valore aggiunto per addetto”, con la spiegazione dei coefficienti.

VARIABILI	COEFFICIENTE	INTERPRETAZIONE DEL COEFFICIENTE STIMATO
Valore dei beni strumentali mobili in proprietà e in leasing	(*) 0,083250852714751	Un aumento dell'1% della variabile determina un aumento dello 0,08% del VA stimato
Ammortamenti per beni mobili strumentali	(*) 0,098081319243203	Un aumento dell'1% della variabile determina un aumento dello 0,10% del VA stimato
Canoni relativi a beni immobili	(*) -0,033688925796113	Un aumento dell'1% della variabile determina una diminuzione dello 0,03% del VA stimato
Spese per lavoro dipendente al netto dei compensi corrisposti ai soci per l'attività di amministratore	(*) 0,239278285108933	Un aumento dell'1% della variabile determina un aumento dello 0,24% del VA stimato
Quota dei Collaboratori familiari e dei Soci, escluso il primo, e/o associati	0,226501424781985	Un aumento dell'1% della variabile determina un aumento dello 0,23% del VA stimato
Spese per prestazioni rese da professionisti esterni	(*) 0,087468573087662	Un aumento dell'1% della variabile determina un aumento dello 0,09% del VA stimato
Costo del venduto e per la produzione dei servizi	(*) 0,156766841016097	Un aumento dell'1% della variabile determina un aumento dello 0,16% del VA stimato
Totale spese per servizi	(*) 0,14715147231657	Un aumento dell'1% della variabile determina un aumento dello 0,15% del VA stimato
Quota giornate Apprendisti	-0,146488870504523	Un apprendista presenta una produttività inferiore del 14,65% in termini di VA stimato
Probabilità di appartenenza al MoB 1 - Imprese che effettuano la filatura a ciclo parzialmente esternalizzato	-0,074592621873107	L'appartenenza al MoB determina diminuzione del 7,46% del VA stimato
Probabilità di appartenenza al MoB 3 - Imprese operanti prevalentemente in conto proprio che effettuano la tessitura ortogonale con ciclo parzialmente esternalizzato	-0,128546851793077	L'appartenenza al MoB determina diminuzione del 12,85% del VA stimato
Territorialità generale, a livello provinciale relativa ai gruppi 2 o 5	-0,205597263223405	La condizione di Territorialità generale a livello provinciale relativa ai gruppi 2 o 5 determina una diminuzione del 20,56% del VA stimato
Quota Giornate di sospensione, C.I.G. e simili del personale dipendente	-0,073776599092788	Un aumento dell'1% della variabile determina una diminuzione dello 0,07% del VA stimato
Costo del venduto e per la produzione dei servizi (media p.i. 2009-2016)	(*) -0,070972357051181	Una maggiore dotazione storica dell'1% di Costo del venduto e per la produzione dei servizi (media p.i. 2009-2016) rispetto a quella attuale determina una diminuzione dello 0,07% del VA stimato
(Costo del venduto e per la produzione dei servizi) x (Spese per lavoro dipendente al netto dei compensi corrisposti ai soci per l'attività di amministratore)	(****) -0,002281673905446	Un aumento dell'1% della variabile determina una diminuzione dello 0,002% del VA stimato
Valore dell'intercetta del modello di stima	2,147766837686305	
Coefficiente di rivalutazione	1,05521564009298	
Coefficiente individuale	Vedasi Allegato 72	

(*) Le variabili contabili (XC) sono utilizzate in stima come $LN[1+XC/(N^{\circ} \text{addetti} \times 1.000)]$

(**) Le variabili numeriche (XN) sono utilizzate in stima come $LN[1+XN/(N^{\circ} \text{addetti})]$

(***) La variabile relativa al numero degli addetti è utilizzata in stima come $LN(1+N^{\circ} \text{addetti})$

(****) Ciascuna variabile (XS) del prodotto è utilizzata in stima come $LN(1+XS)$



SUB ALLEGATO 6.D – FORMULE DELLE VARIABILI E DEGLI INDICATORI

Di seguito sono riportate le formule delle variabili e degli indicatori economico-contabili utilizzati nell'ISA AD14U:

Addetti¹⁶ (ditte individuali) = Titolare + Numero dipendenti + Numero collaboratori coordinati e continuativi che prestano attività prevalentemente nell'impresa + Numero collaboratori dell'impresa familiare e coniuge dell'azienda coniugale + Numero familiari diversi che prestano attività nell'impresa + Numero associati in partecipazione

Addetti (società) = Numero dipendenti + Numero collaboratori coordinati e continuativi che prestano attività prevalentemente nell'impresa + Numero familiari diversi che prestano attività nell'impresa + Numero associati in partecipazione + Numero soci amministratori + Numero soci non amministratori + Numero amministratori non soci

Aggi derivanti dalla vendita di generi soggetti ad aggio o ricavo fisso = Ricavi derivanti dalla vendita di generi soggetti ad aggio o ricavo fisso - (Esistenze iniziali relative a prodotti soggetti ad aggio o ricavo fisso - Rimanenze finali relative a prodotti soggetti ad aggio o ricavo fisso + Costi per l'acquisto di prodotti soggetti ad aggio o ricavo fisso - Beni soggetti ad aggio o ricavo fisso distrutti o sottratti)¹⁷

Ammortamenti per beni mobili strumentali, al netto dei beni di costo unitario non superiore a 516,46 euro = Ammortamenti per beni mobili strumentali - Spese per l'acquisto di beni strumentali mobili di costo unitario non superiore a 516,46 euro

Beni strumentali per filatura = Somma delle variabili Beni strumentali: "Teste per roccatura e dipanatura meccaniche", "Teste per roccatura e dipanatura elettroniche", "Fusi per torcitura/ritorcitura"

Beni strumentali per tessitura = Somma delle variabili Beni strumentali: "Orditoi sezionali e frazionali", "Annodatrici", "Telai a jacquard (navetta, aria, pinza, proiettile, acqua)", "Telai a pinza", "Telai indemagliabili e/o raschel (rettilinei) per la tessitura a maglia a catena", "Macchine circolari monofrontura e bifrontura per la tessitura a maglia in trama"

Costi produttivi = Costo del venduto e per la produzione di servizi + Spese per acquisti di servizi - Compensi corrisposti ai soci per l'attività di amministratore (società ed enti soggetti all'IRES) + Altri costi per servizi + Canoni per beni mobili acquisiti in dipendenza di contratti di locazione non finanziaria e di noleggio + Spese per lavoro dipendente e per altre prestazioni diverse da lavoro dipendente afferenti l'attività dell'impresa - Compensi corrisposti ai soci per l'attività di amministratore (società di persone) + Abbonamenti a riviste e giornali, acquisto di libri, spese per cancelleria, per omaggio a clienti ed articoli promozionali

Costi residuali di gestione = Oneri diversi di gestione ed altre componenti negative - Abbonamenti a riviste e giornali, acquisto di libri, spese per cancelleria, per omaggio a clienti ed articoli promozionali - Perdite su crediti - "Utili spettanti agli associati in partecipazione con apporti di solo lavoro" - Maggiorazioni fiscali - Componenti negativi derivanti da trasferimenti di azienda o di rami di azienda - Minusvalenze derivanti da operazioni di riconversione produttiva, ristrutturazione o ridimensionamento produttivo, espropri o nazionalizzazioni di beni, alienazione di beni non strumentali all'attività produttiva

Costi totali = Costi produttivi + Oneri diversi di gestione ed altre componenti negative - Abbonamenti a riviste e giornali, acquisto di libri, spese per cancelleria, per omaggio a clienti ed articoli promozionali - Perdite su crediti - "Utili spettanti agli associati in partecipazione con apporti di solo lavoro" - Maggiorazioni fiscali - Componenti negativi derivanti da trasferimenti di azienda o di rami di azienda - Minusvalenze derivanti da operazioni di riconversione produttiva, ristrutturazione o ridimensionamento produttivo, espropri o nazionalizzazioni di beni, alienazione di beni non strumentali all'attività produttiva

Costo del venduto e per la produzione di servizi¹⁸ = [Esistenze iniziali relative a merci, prodotti finiti, materie prime e sussidiarie, semilavorati e ai servizi non di durata ultrannuale (escluse quelle relative a prodotti soggetti ad aggio o ricavo fisso) + Costi per l'acquisto di materie prime, sussidiarie, semilavorati e merci (esclusi quelli relativi a prodotti soggetti ad aggio o ricavo fisso) e per la produzione di servizi - Beni distrutti o sottratti relativi a materie prime, sussidiarie, semilavorati, merci e prodotti finiti (esclusi quelli soggetti ad aggio o ricavo fisso)] + (Esistenze iniziali relative ad opere, forniture e servizi di durata ultrannuale di cui all'art. 93, comma 5, del TUIR - Beni distrutti o sottratti relativi ad opere, forniture e servizi di durata ultrannuale di cui all'art. 93, comma 5, del TUIR) - Rimanenze finali

¹⁶ Il titolare è pari a uno. Il numero collaboratori dell'impresa familiare e coniuge dell'azienda coniugale, il numero familiari diversi che prestano attività nell'impresa, il numero associati in partecipazione, il numero soci amministratori e il numero soci non amministratori sono pari alla relativa percentuale di lavoro prestato diviso 100. Il numero collaboratori coordinati e continuativi che prestano attività prevalentemente nell'impresa, il numero amministratori non soci e il titolare sono rideterminati in base alla durata dell'attività pari al numero di mesi di attività nel corso del periodo di imposta diviso 12.

Il numero addetti non può essere inferiore a ("Numero di mesi di attività nel corso del periodo di imposta" diviso 12).

¹⁷ Se è minore di zero, la variabile viene posta uguale a zero.

¹⁸ Ad esclusione dell'utilizzo nell'ambito dell'indicatore elementare di anomalia "Costo del venduto e per la produzione di servizi negativo", se la variabile è minore di zero, viene posta uguale a zero.



Costo del venduto (relativo a prodotti soggetti ad aggio o ricavo fisso) = (Esistenze iniziali relative a prodotti soggetti ad aggio o ricavo fisso - Rimanenze finali relative a prodotti soggetti ad aggio o ricavo fisso + Costi per l'acquisto di prodotti soggetti ad aggio o ricavo fisso - Beni soggetti ad aggio o ricavo fisso distrutti o sottratti)

Decumulo delle scorte¹⁹ = $\frac{[(\text{Esistenze iniziali} - \text{Rimanenze finali}) / (\text{Costi per l'acquisto di materie prime, sussidiarie, semilavorati e merci (esclusi quelli relativi a prodotti soggetti ad aggio o ricavo fisso)} + \text{Costi per la produzione di servizi relativi al periodo di imposta (t-1)} + \text{Costi per l'acquisto di materie prime, sussidiarie, semilavorati e merci (esclusi quelli relativi a prodotti soggetti ad aggio o ricavo fisso)} + \text{Costi per la produzione di servizi relativi al periodo di imposta (t-2)}) / 2]}$

Dipendenti a tempo parziale e apprendisti = Dipendenti a tempo parziale, assunti con contratto di lavoro intermittente, di lavoro ripartito, con contratto di inserimento, a termine, lavoratori a domicilio, personale con contratto di somministrazione di lavoro + Apprendisti

Durata delle scorte²⁰ = $\frac{[(\text{Esistenze iniziali} + \text{Rimanenze finali}) / 2] \times 365}{(\text{Costo del venduto e per la produzione di servizi})}$

Esistenze iniziali = Esistenze iniziali relative a merci, prodotti finiti, materie prime e sussidiarie, semilavorati e ai servizi non di durata ultrannuale (escluse quelle relative a prodotti soggetti ad aggio o ricavo fisso) + Esistenze iniziali relative ad opere, forniture e servizi di durata ultrannuale di cui all'art. 93, comma 5, del TUIR

Fasi affidate a terzi = Somma delle variabili "Fasi della produzione e/o lavorazione: Preparazione delle fibre - Affidata a terzi", "Fasi della produzione e/o lavorazione: Lavorazione del rigenerato - Affidata a terzi", "Fasi della produzione e/o lavorazione: Cardatura - Affidata a terzi", "Fasi della produzione e/o lavorazione: Pettinatura e ripettinatura - Affidata a terzi", "Fasi della produzione e/o lavorazione: Filatura cardata - Affidata a terzi", "Fasi della produzione e/o lavorazione: Filatura pettinata - Affidata a terzi", "Fasi della produzione e/o lavorazione: Filatura open end - Affidata a terzi", "Fasi della produzione e/o lavorazione: Torcitura/ritorcitura - Affidata a terzi", "Fasi della produzione e/o lavorazione: Testurizzazione - Affidata a terzi", "Fasi della produzione e/o lavorazione: Roccatatura e dipanatura - Affidata a terzi", "Fasi della produzione e/o lavorazione: Gasatura/vaporizzo - Affidata a terzi", "Fasi della produzione e/o lavorazione: Aspatura - Affidata a terzi", "Fasi della produzione e/o lavorazione: Garzatura - Affidata a terzi", "Fasi della produzione e/o lavorazione: Tintura di fibre e/o filato - Affidata a terzi", "Fasi della produzione e/o lavorazione: Produzione di ciniglia - Affidata a terzi", "Fasi della produzione e/o lavorazione: Orditura - Affidata a terzi", "Fasi della produzione e/o lavorazione: Apprettatura/ Imbozzimatura - Affidata a terzi", "Fasi della produzione e/o lavorazione: Incorsatura/Annodatura - Affidata a terzi", "Fasi della produzione e/o lavorazione: Tessitura di tessuti ortogonali - Affidata a terzi", "Fasi della produzione e/o lavorazione: Tintura in pezza - Affidata a terzi", "Fasi della produzione e/o lavorazione: Tessitura di tessuti a maglia - Affidata a terzi", "Fasi della produzione e/o lavorazione: Taglio - Affidata a terzi", "Fasi della produzione e/o lavorazione: Stampa - Affidata a terzi", "Fasi della produzione e/o lavorazione: Confezione - Affidata a terzi", "Fasi della produzione e/o lavorazione: Stiro e rifinitura - Affidata a terzi", "Fasi della produzione e/o lavorazione: Finissaggio - Affidata a terzi"

Fasi della produzione e/o lavorazione: Lavorazioni interne della filatura = 1 se "Fasi della produzione e/o lavorazione: Preparazione delle fibre - Svolta internamente: Conto proprio" è uguale a 1 oppure "Fasi della produzione e/o lavorazione: Preparazione delle fibre - Svolta internamente: Conto terzi" è uguale a 1 oppure "Fasi della produzione e/o lavorazione: Lavorazione del rigenerato - Svolta internamente: Conto proprio" è uguale a 1 oppure "Fasi della produzione e/o lavorazione: Lavorazione del rigenerato - Svolta internamente: Conto terzi" è uguale a 1 oppure "Fasi della produzione e/o lavorazione: Cardatura - Svolta internamente: Conto proprio" è uguale a 1 oppure "Fasi della produzione e/o lavorazione: Cardatura - Svolta internamente: Conto terzi" è uguale a 1 oppure "Fasi della produzione e/o lavorazione: Pettinatura e ripettinatura - Svolta internamente: Conto proprio" è uguale a 1 oppure "Fasi della produzione e/o lavorazione: Pettinatura e ripettinatura - Svolta internamente: Conto terzi" è uguale a 1 oppure "Fasi della produzione e/o lavorazione: Filatura cardata - Svolta internamente: Conto proprio" è uguale a 1 oppure "Fasi della produzione e/o lavorazione: Filatura cardata - Svolta internamente: Conto terzi" è uguale a 1 oppure "Fasi della produzione e/o lavorazione: Filatura pettinata - Svolta internamente: Conto proprio" è uguale a 1 oppure "Fasi della produzione e/o lavorazione: Filatura pettinata - Svolta internamente: Conto terzi" è uguale a 1 oppure "Fasi della produzione e/o lavorazione: Filatura open end - Svolta internamente: Conto proprio" è uguale a 1 oppure "Fasi della produzione e/o lavorazione: Filatura open end - Svolta internamente: Conto terzi" è uguale a 1 oppure "Fasi della produzione e/o lavorazione: Torcitura/ritorcitura - Svolta internamente: Conto proprio" è uguale a 1 oppure "Fasi della produzione e/o lavorazione: Torcitura/ritorcitura - Svolta internamente: Conto terzi" è uguale a 1 oppure "Fasi della produzione e/o lavorazione: Testurizzazione - Svolta internamente: Conto proprio" è uguale a 1 oppure "Fasi della produzione e/o lavorazione: Testurizzazione - Svolta internamente: Conto terzi" è uguale a 1 oppure "Fasi della produzione e/o lavorazione: Roccatatura e dipanatura - Svolta internamente: Conto proprio" è uguale a 1 oppure "Fasi della produzione e/o lavorazione: Roccatatura e dipanatura - Svolta internamente: Conto terzi" è uguale a 1 oppure "Fasi della produzione e/o lavorazione: Gasatura/vaporizzo - Svolta internamente: Conto proprio" è uguale a 1 oppure "Fasi della produzione e/o lavorazione: Gasatura/vaporizzo - Svolta internamente: Conto terzi" è uguale a 1 oppure "Fasi della produzione e/o lavorazione: Aspatura - Svolta internamente: Conto proprio" è uguale a 1 oppure "Fasi della produzione e/o lavorazione: Aspatura - Svolta internamente: Conto terzi" è uguale a 1

¹⁹ Quando il denominatore dell'indicatore "Decumulo delle scorte" è nullo, l'indicatore **non è applicato**.

²⁰ Quando la variabile "Costo del venduto e per la produzione di servizi" è non positiva, l'indicatore di "Durata delle scorte" **non è applicato**.



lavorazione: Aspatura - Svolta internamente: Conto terzi" è uguale a 1 oppure "Fasi della produzione e/o lavorazione: Garzatura - Svolta internamente: Conto proprio" è uguale a 1 oppure "Fasi della produzione e/o lavorazione: Garzatura - Svolta internamente: Conto terzi" è uguale a 1 oppure "Fasi della produzione e/o lavorazione: Tintura di fibre e/o filato - Svolta internamente: Conto proprio" è uguale a 1 oppure "Fasi della produzione e/o lavorazione: Tintura di fibre e/o filato - Svolta internamente: Conto terzi" è uguale a 1 oppure "Fasi della produzione e/o lavorazione: Produzione di ciniglia - Svolta internamente: Conto proprio" è uguale a 1 oppure "Fasi della produzione e/o lavorazione: Produzione di ciniglia - Svolta internamente: Conto terzi" è uguale a 1, altrimenti assume valore pari a zero

Fasi della produzione e/o lavorazione: Lavorazioni interne della tessitura = 1 se "Fasi della produzione e/o lavorazione: Orditura - Svolta internamente: Conto proprio" è uguale a 1 oppure "Fasi della produzione e/o lavorazione: Orditura - Svolta internamente: Conto terzi" è uguale a 1 oppure "Fasi della produzione e/o lavorazione: Apprettatura/ Imbozzimatura - Svolta internamente: Conto proprio" è uguale a 1 oppure "Fasi della produzione e/o lavorazione: Apprettatura/ Imbozzimatura - Svolta internamente: Conto terzi" è uguale a 1 oppure "Fasi della produzione e/o lavorazione: Incorsatura/Annodatura - Svolta internamente: Conto proprio" è uguale a 1 oppure "Fasi della produzione e/o lavorazione: Incorsatura/Annodatura - Svolta internamente: Conto terzi" è uguale a 1 oppure "Fasi della produzione e/o lavorazione: Tessitura di tessuti ortogonali - Svolta internamente: Conto proprio" è uguale a 1 oppure "Fasi della produzione e/o lavorazione: Tessitura di tessuti ortogonali - Svolta internamente: Conto terzi" è uguale a 1 oppure "Fasi della produzione e/o lavorazione: Tintura in pezza - Svolta internamente: Conto proprio" è uguale a 1 oppure "Fasi della produzione e/o lavorazione: Tintura in pezza - Svolta internamente: Conto terzi" è uguale a 1 oppure "Fasi della produzione e/o lavorazione: Tessitura di tessuti a maglia - Svolta internamente: Conto proprio" è uguale a 1 oppure "Fasi della produzione e/o lavorazione: Tessitura di tessuti a maglia - Svolta internamente: Conto terzi" è uguale a 1, altrimenti assume valore pari a zero

Giornate retribuite dichiarate ai fini UNIEMENS-INPS = Numero giorni retribuiti nella qualifica. Il calcolo viene dapprima effettuato per ogni dipendente dell'azienda utilizzando un limite massimo di 312 giornate retribuite. Successivamente si calcola il numero complessivo di giornate retribuite per ciascuna azienda sommando le giornate retribuite di tutti i relativi dipendenti. Il calcolo viene effettuato escludendo i lavoratori con codice qualifica 'Z' ("lavoratori esclusi da contribuzione INPS previdenziale ed assistenziale, OTD o OTI dipendente di azienda agricola in genere ovvero OTD dipendente da cooperativa Legge 240/84") e i lavoratori con codice qualifica '4' o '5' afferenti agli apprendisti

Giornate retribuite dichiarate nel modello CU = (Numero di giorni per i quali spettano le detrazioni di lavoro dipendente)×312/365. Il calcolo viene dapprima effettuato per ogni dipendente del sostituto d'imposta imponendo un limite massimo di 312 giornate retribuite. Successivamente si calcola il numero complessivo di giornate retribuite per ciascun sostituto di imposta sommando le giornate retribuite di tutti i relativi dipendenti. Il calcolo viene effettuato solo per i sostituti d'imposta che non hanno compilato la Sezione 3 "INPS Gestione separata parasubordinati" del modello CU ovvero quelli che non hanno dichiarato collaboratori coordinati e continuativi

Incidenza dei beni strumentali per filatura sul totale beni = Numero di Beni strumentali per filatura moltiplicato per 100 e diviso per Totale beni strumentali se Totale beni strumentali è maggiore di zero; altrimenti la variabile assume valore pari a zero

Incidenza dei beni strumentali per tessitura sul totale beni = Numero di Beni strumentali per tessitura moltiplicato per 100 e diviso per Totale beni strumentali se Totale beni strumentali è maggiore di zero; altrimenti la variabile assume valore pari a zero

Incidenza del Costo sostenuto per la lavorazione affidata a terzi sui Costi per l'acquisto di materie prime e per la produzione di servizi = "Costo sostenuto per la lavorazione affidata a terzi" moltiplicata per 100 divisa per "Costi per l'acquisto di materie prime, sussidiarie, semilavorati e merci (esclusi quelli relativi a prodotti soggetti ad aggio o ricavo fisso) e per la produzione di servizi" se "Costi per l'acquisto di materie prime, sussidiarie, semilavorati e merci (esclusi quelli relativi a prodotti soggetti ad aggio o ricavo fisso) e per la produzione di servizi" è diverso da zero; altrimenti la variabile assume valore pari a zero

Incidenza delle lavorazioni affidate a terzi sul totale fasi = Numero di Fasi affidate a terzi moltiplicato per 100 e diviso per Totale fasi se Totale fasi è maggiore di zero; altrimenti la variabile assume valore pari a zero

Margine operativo lordo = Valore aggiunto - (Spese per lavoro dipendente e per altre prestazioni diverse da lavoro dipendente afferenti all'attività dell'impresa - Compensi corrisposti ai soci per l'attività di amministratore (società di persone))

Numero dipendenti = (Numero delle giornate retribuite - Numero delle giornate di sospensione, C.I.G. e simili del personale dipendente) diviso 312

Oneri finanziari netti = Interessi e altri oneri finanziari - Risultato della gestione finanziaria

Prodotti: Filati = Somma delle variabili "Prodotti ottenuti e/o lavorati: Filati tinti", "Prodotti ottenuti e/o lavorati: Altri filati"

Prodotti: Tessuti = Somma delle variabili "Prodotti ottenuti e/o lavorati: Tessuti greggi per abbigliamento", "Prodotti ottenuti e/o lavorati: Tessuti finiti per abbigliamento", "Prodotti ottenuti e/o lavorati: Tessuti per arredamento", "Prodotti ottenuti e/o lavorati: Altri tessuti"



Quota dei Collaboratori familiari e dei Soci, escluso il primo, e/o associati = [Numero collaboratori dell'impresa familiare e coniuge dell'azienda coniugale + Numero familiari diversi che prestano attività nell'impresa + Numero associati in partecipazione + (Numero soci amministratori escluso il primo socio + Numero soci non amministratori)²¹]/(Numero addetti)

Quota giornate apprendisti = (Numero giornate retribuite apprendisti)/(Numero addetti×312)

Quota Giornate di sospensione, C.I.G. e simili del personale dipendente = (Numero giornate di sospensione, C.I.G. e simili del personale dipendente)/(Numero addetti×312)

Reddito = Risultato ordinario + Altri proventi considerati ricavi di cui alla lettera f) dell'art. 85, comma 1, del TUIR + Altri proventi e componenti positivi - Oneri diversi di gestione ed altre componenti negative di cui componenti negativi derivanti da trasferimenti di azienda o di rami di azienda - Oneri diversi di gestione ed altre componenti negative di cui minusvalenze derivanti da operazioni di riconversione produttiva, ristrutturazione o ridimensionamento produttivo, espropri o nazionalizzazioni di beni, alienazione di beni non strumentali all'attività produttiva

Reddito operativo = Margine operativo lordo - Ammortamenti - Accantonamenti

Ricavi = Ricavi di cui ai commi 1 (lett. a) e b)) e 2 dell'art. 85 del TUIR (esclusi aggi o ricavi fissi) + (Altri proventi considerati ricavi - Altri proventi considerati ricavi di cui alla lettera f) dell'art. 85, comma 1, del TUIR) + (Rimanenze finali relative ad opere, forniture e servizi di durata ultrannuale - Rimanenze finali relative ad opere, forniture e servizi di durata ultrannuale di cui all'art. 93, comma 5, del TUIR) - (Esistenze iniziali relative ad opere, forniture e servizi di durata ultrannuale - Esistenze iniziali relative ad opere, forniture e servizi di durata ultrannuale di cui all'art. 93, comma 5, del TUIR) + Ulteriori componenti positivi per migliorare il profilo di affidabilità

Rimanenze finali = Rimanenze finali relative a merci, prodotti finiti, materie prime e sussidiarie, semilavorati e ai servizi non di durata ultrannuale (escluse quelle relative a prodotti soggetti ad aggio o ricavo fisso) + Rimanenze finali relative ad opere, forniture e servizi di durata ultrannuale di cui all'art. 93, comma 5, del TUIR

Risultato ordinario = Reddito operativo + Risultato della gestione finanziaria - Interessi e altri oneri finanziari + Incrementi di immobilizzazioni per lavori interni

Territorialità generale²²

La territorialità è applicata a livello provinciale relativamente ai gruppi 2 o 5.

Gruppo 2 - Aree con livello di benessere non elevato, bassa scolarità, sistema economico locale poco sviluppato e basato prevalentemente su attività commerciali;

Gruppo 5 - Aree di marcata arretratezza economica, basso livello di benessere e scolarità poco sviluppata.

Il valore del gruppo territoriale di riferimento è calcolato come rapporto tra il numero delle unità locali compilate che appartengono al gruppo territoriale di riferimento e il numero totale delle unità locali compilate.

Una unità locale è compilata se è compilato il comune dell'unità locale.

Totale beni strumentali = Somma delle variabili Beni strumentali: "Botti per carbonizzo", "Vasche per lavaggio", "Battitrici", "Macchine sfilacciatrici/garnet", "Apparecchi per tintura", "Carde per nastro-carda", "Carde finitrici e divisori", "Pettinatrici", "Fusi ad anello installati (ring e similari)", "Teste a rotorii installati (open end)", "Fusi selfacting", "Teste per roccatura e dipanatura meccaniche", "Teste per roccatura e dipanatura elettroniche", "Teste per gasatura", "Fusi per torcitura/ritorcitura", "Fusi a frizione", "Fusi per la produzione di ciniglia", "Teste a doppia/tripla torsione per ritorcitura", "Aspi", "Garze", "Imbozzimatrici o vasche per imbozzimatura", "Orditoi sezionali e frazionali", "Orditoi per campionari", "Annodatrici", "Telai a jacquard (navetta, aria, pinza, proiettile, acqua)", "Telai a navetta", "Telai ad aria", "Telai a pinza", "Telai a proiettile", "Telai ad acqua", "Telai per velluto", "Telai indemagliabili e/o raschel (rettilinei) per la tessitura a maglia a catena", "Macchine circolari monofrontura e bifrontura per la tessitura a maglia in trama", "Macchine per stiratura", "Macchine per rifinitura e assemblaggio", "Specole (macchine) per controllo qualità"

Totale fasi = Somma delle variabili relative alle "Fasi della produzione e/o lavorazione: Progettazione - Svolta internamente: Conto proprio", "Fasi della produzione e/o lavorazione: Progettazione - Svolta internamente: Conto terzi", "Fasi della produzione e/o lavorazione: Progettazione - Affidata a terzi", "Fasi della produzione e/o lavorazione: Prototipia - Svolta internamente: Conto proprio", "Fasi della produzione e/o lavorazione: Prototipia - Svolta internamente: Conto terzi", "Fasi della produzione e/o lavorazione: Prototipia - Affidata a terzi", "Fasi della produzione e/o lavorazione: Campionatura - Svolta internamente: Conto proprio", "Fasi della produzione e/o lavorazione: Campionatura - Svolta internamente: Conto terzi", "Fasi della produzione e/o lavorazione: Campionatura - Affidata a terzi", "Fasi della produzione e/o lavorazione: Controllo qualità - Svolta internamente: Conto proprio", "Fasi della produzione e/o lavorazione: Controllo qualità - Svolta internamente: Conto terzi", "Fasi della produzione e/o lavorazione: Controllo qualità - Affidata a terzi", "Fasi della produzione e/o lavorazione: Preparazione delle fibre - Svolta internamente: Conto proprio", "Fasi della produzione e/o lavorazione: Preparazione delle fibre - Svolta internamente: Conto terzi", "Fasi della produzione e/o lavorazione: Preparazione delle fibre - Affidata a terzi"

²¹ Il primo socio è rideterminato in base alla durata dell'attività pari al numero di mesi di attività nel corso del periodo d'imposta diviso 12. La somma del numero soci non può essere inferiore a ("Numero di mesi di attività nel corso del periodo d'imposta" diviso 12).


²² I criteri e le conclusioni dello studio sono riportati nell'apposito Decreto Ministeriale.



terzi", "Fasi della produzione e/o lavorazione: Lavorazione del rigenerato - Svolta internamente: Conto proprio", "Fasi della produzione e/o lavorazione: Lavorazione del rigenerato - Svolta internamente: Conto terzi", "Fasi della produzione e/o lavorazione: Lavorazione del rigenerato - Affidata a terzi", "Fasi della produzione e/o lavorazione: Cardatura - Svolta internamente: Conto proprio", "Fasi della produzione e/o lavorazione: Cardatura - Svolta internamente: Conto terzi", "Fasi della produzione e/o lavorazione: Cardatura - Affidata a terzi", "Fasi della produzione e/o lavorazione: Pettinatura e ripettinatura - Svolta internamente: Conto proprio", "Fasi della produzione e/o lavorazione: Pettinatura e ripettinatura - Svolta internamente: Conto terzi", "Fasi della produzione e/o lavorazione: Pettinatura e ripettinatura - Affidata a terzi", "Fasi della produzione e/o lavorazione: Filatura cardata - Svolta internamente: Conto proprio", "Fasi della produzione e/o lavorazione: Filatura cardata - Svolta internamente: Conto terzi", "Fasi della produzione e/o lavorazione: Filatura cardata - Affidata a terzi", "Fasi della produzione e/o lavorazione: Filatura pettinata - Svolta internamente: Conto proprio", "Fasi della produzione e/o lavorazione: Filatura pettinata - Svolta internamente: Conto terzi", "Fasi della produzione e/o lavorazione: Filatura pettinata - Affidata a terzi", "Fasi della produzione e/o lavorazione: Filatura open end - Svolta internamente: Conto proprio", "Fasi della produzione e/o lavorazione: Filatura open end - Svolta internamente: Conto terzi", "Fasi della produzione e/o lavorazione: Filatura open end - Affidata a terzi", "Fasi della produzione e/o lavorazione: Torcitura/ritorcitura - Svolta internamente: Conto proprio", "Fasi della produzione e/o lavorazione: Torcitura/ritorcitura - Svolta internamente: Conto terzi", "Fasi della produzione e/o lavorazione: Torcitura/ritorcitura - Affidata a terzi", "Fasi della produzione e/o lavorazione: Testurizzazione - Svolta internamente: Conto proprio", "Fasi della produzione e/o lavorazione: Testurizzazione - Svolta internamente: Conto terzi", "Fasi della produzione e/o lavorazione: Testurizzazione - Affidata a terzi", "Fasi della produzione e/o lavorazione: Roccatatura e dipanatura - Svolta internamente: Conto proprio", "Fasi della produzione e/o lavorazione: Roccatatura e dipanatura - Svolta internamente: Conto terzi", "Fasi della produzione e/o lavorazione: Roccatatura e dipanatura - Affidata a terzi", "Fasi della produzione e/o lavorazione: Gasatura/vaporizzo - Svolta internamente: Conto proprio", "Fasi della produzione e/o lavorazione: Gasatura/vaporizzo - Svolta internamente: Conto terzi", "Fasi della produzione e/o lavorazione: Gasatura/vaporizzo - Affidata a terzi", "Fasi della produzione e/o lavorazione: Aspatura - Svolta internamente: Conto proprio", "Fasi della produzione e/o lavorazione: Aspatura - Svolta internamente: Conto terzi", "Fasi della produzione e/o lavorazione: Aspatura - Affidata a terzi", "Fasi della produzione e/o lavorazione: Garzatura - Svolta internamente: Conto proprio", "Fasi della produzione e/o lavorazione: Garzatura - Svolta internamente: Conto terzi", "Fasi della produzione e/o lavorazione: Garzatura - Affidata a terzi", "Fasi della produzione e/o lavorazione: Tintura di fibre e/o filato - Svolta internamente: Conto proprio", "Fasi della produzione e/o lavorazione: Tintura di fibre e/o filato - Svolta internamente: Conto terzi", "Fasi della produzione e/o lavorazione: Tintura di fibre e/o filato - Affidata a terzi", "Fasi della produzione e/o lavorazione: Produzione di ciniglia - Svolta internamente: Conto proprio", "Fasi della produzione e/o lavorazione: Produzione di ciniglia - Svolta internamente: Conto terzi", "Fasi della produzione e/o lavorazione: Produzione di ciniglia - Affidata a terzi", "Fasi della produzione e/o lavorazione: Orditura - Svolta internamente: Conto proprio", "Fasi della produzione e/o lavorazione: Orditura - Svolta internamente: Conto terzi", "Fasi della produzione e/o lavorazione: Orditura - Affidata a terzi", "Fasi della produzione e/o lavorazione: Apprettatura/ Imbozzimatura Svolta internamente: Conto proprio", "Fasi della produzione e/o lavorazione: Apprettatura/ Imbozzimatura - Svolta internamente: Conto terzi", "Fasi della produzione e/o lavorazione: Apprettatura/ Imbozzimatura - Affidata a terzi", "Fasi della produzione e/o lavorazione: Incorsatura/Annodatura - Svolta internamente: Conto proprio", "Fasi della produzione e/o lavorazione: Incorsatura/Annodatura - Svolta internamente: Conto terzi", "Fasi della produzione e/o lavorazione: Incorsatura/Annodatura - Affidata a terzi", "Fasi della produzione e/o lavorazione: Tessitura di tessuti ortogonali - Svolta internamente: Conto proprio", "Fasi della produzione e/o lavorazione: Tessitura di tessuti ortogonali - Svolta internamente: Conto terzi", "Fasi della produzione e/o lavorazione: Tessitura di tessuti ortogonali - Affidata a terzi", "Fasi della produzione e/o lavorazione: Tintura in pezza - Svolta internamente: Conto proprio", "Fasi della produzione e/o lavorazione: Tintura in pezza - Svolta internamente: Conto terzi", "Fasi della produzione e/o lavorazione: Tintura in pezza - Affidata a terzi", "Fasi della produzione e/o lavorazione: Tessitura di tessuti a maglia - Svolta internamente: Conto proprio", "Fasi della produzione e/o lavorazione: Tessitura di tessuti a maglia - Svolta internamente: Conto terzi", "Fasi della produzione e/o lavorazione: Tessitura di tessuti a maglia - Affidata a terzi", "Fasi della produzione e/o lavorazione: Taglio - Svolta internamente: Conto proprio", "Fasi della produzione e/o lavorazione: Taglio - Svolta internamente: Conto terzi", "Fasi della produzione e/o lavorazione: Taglio - Affidata a terzi", "Fasi della produzione e/o lavorazione: Stampa - Svolta internamente: Conto proprio", "Fasi della produzione e/o lavorazione: Stampa - Svolta internamente: Conto terzi", "Fasi della produzione e/o lavorazione: Stampa - Affidata a terzi", "Fasi della produzione e/o lavorazione: Confezione - Svolta internamente: Conto proprio", "Fasi della produzione e/o lavorazione: Confezione - Svolta internamente: Conto terzi", "Fasi della produzione e/o lavorazione: Confezione - Affidata a terzi", "Fasi della produzione e/o lavorazione: Stiro e rifinitura - Svolta internamente: Conto proprio", "Fasi della produzione e/o lavorazione: Stiro e rifinitura - Svolta internamente: Conto terzi", "Fasi della produzione e/o lavorazione: Stiro e rifinitura - Affidata a terzi", "Fasi della produzione e/o lavorazione: Finissaggio - Svolta internamente: Conto proprio", "Fasi della produzione e/o lavorazione: Finissaggio - Svolta internamente: Conto terzi", "Fasi della produzione e/o lavorazione: Finissaggio - Affidata a terzi"

Totale spese per servizi = Spese per acquisti di servizi – Compensi corrisposti ai soci per l'attività di amministratore (società ed enti soggetti all'IRES) + Altri costi per servizi + Canoni per beni mobili acquisiti in dipendenza di contratti di locazione non finanziaria e di noleggio + Abbonamenti a riviste e giornali, acquisto di libri, spese per cancelleria, per omaggio a clienti ed articoli promozionali

Valore aggiunto = Ricavi + Agg. derivanti dalla vendita di generi soggetti ad agg. o ricavo fisso - [(Costo del venduto e per la produzione di servizi) + (Spese per acquisti di servizi - Compensi corrisposti ai soci per l'attività di amministratore (società ed enti soggetti all'IRES)) + Altri costi per servizi + Costo per il godimento di beni di terzi (canoni di locazione finanziaria e non finanziaria, di



noleggio, ecc.) + (Oneri diversi di gestione ed altre componenti negative - "Utili spettanti agli associati in partecipazione con apporti di solo lavoro" - Maggiorazioni fiscali - Componenti negativi derivanti da trasferimenti di azienda o di rami di azienda - Minusvalenze derivanti da operazioni di riconversione produttiva, ristrutturazione o ridimensionamento produttivo, espropri o nazionalizzazioni di beni, alienazione di beni non strumentali all'attività produttiva)]

Valore dei beni strumentali mobili in proprietà e in leasing²³ = Valore dei beni strumentali - Valore relativo a beni acquisiti in dipendenza di contratti di locazione non finanziaria

Valore dei beni strumentali mobili in proprietà, al netto dei beni di costo unitario non superiore a 516,46 euro = Valore dei beni strumentali - Valore relativo a beni acquisiti in dipendenza di contratti di locazione non finanziaria - Valore relativo a beni acquisiti in dipendenza di contratti di locazione finanziaria - Spese per l'acquisto di beni strumentali mobili di costo unitario non superiore a 516,46 euro

²³ La variabile è rideterminata in base alla durata dell'attività pari al numero di mesi di attività nel corso del periodo di imposta diviso 12.




ALLEGATO 7

NOTA TECNICA E METODOLOGICA

INDICE SINTETICO DI AFFIDABILITÀ FISCALE

AD15U

TRATTAMENTO IGIENICO E CONFEZIONAMENTO DI LATTE E DERIVATI



APPLICAZIONE DELL'ISA

L'indice sintetico di affidabilità fiscale (ISA) esprime un giudizio di sintesi sull'affidabilità dei comportamenti fiscali del soggetto.

L'ISA è calcolato come media aritmetica di un insieme d'indicatori elementari e rappresenta il posizionamento del contribuente rispetto a tali indicatori attribuendo al soggetto un valore di sintesi, in scala da 1 a 10, dei singoli indicatori elementari: più basso sarà il valore dell'indice, minore sarà l'affidabilità fiscale del soggetto, più alto sarà il valore, più alta sarà l'attendibilità fiscale del soggetto.

I contribuenti interessati possono indicare ulteriori componenti positivi non risultanti dalle scritture contabili, che concorrono al calcolo degli indicatori elementari, per migliorare il proprio profilo di affidabilità fiscale.

Le attività economiche oggetto dell'indice sintetico di affidabilità fiscale AD15U sono quelle relative ai seguenti codici ATECO 2007:

- 10.51.10 - Trattamento igienico del latte
- 10.51.20 - Produzione dei derivati del latte

I criteri generali seguiti per la costruzione dell'indice sintetico di affidabilità fiscale AD15U sono riportati nell'**Allegato 71**.

Di seguito sono rappresentate le modalità di calcolo dell'indice sintetico di affidabilità fiscale AD15U per l'applicazione al singolo contribuente dal periodo di imposta 2018.



MODELLI DI BUSINESS

Ai fini della definizione degli indicatori elementari, i contribuenti interessati all'applicazione dell'ISA AD15U sono classificati in gruppi omogenei che presentano al loro interno caratteristiche il più possibile simili in termini di modalità di operare sul mercato in base al "Modello di Business" (MoB) adottato.

I modelli di business rappresentano la struttura della catena del valore alla base del processo di produzione del bene o del servizio e sono espressione delle differenze fondamentali che derivano dalle diverse combinazioni delle funzioni operative di impresa (produzione, logistica, commerciale).

Per l'ISA AD15U i MoB individuati sono i seguenti (la numerosità indicata è riferita alla base dati di costruzione, p.i. 2015):

- **MoB 1 - Imprese che producono soprattutto formaggi duri e semiduri prevalentemente con marchio del consorzio** (Numerosità: 275);
- **MoB 2 - Imprese operanti prevalentemente in conto proprio che producono soprattutto formaggi freschi e molli** (Numerosità: 409);
- **MoB 3 - Imprese che producono in prevalenza formaggi freschi e molli principalmente con marchio proprio** (Numerosità: 618);
- **MoB 4 - Imprese che producono prevalentemente yogurt** (Numerosità: 61).

Per la descrizione degli elementi che permettono l'assegnazione del contribuente ai MoB si rimanda al **Sub Allegato 7.A**.



INDICATORI ELEMENTARI

Gli indicatori elementari utilizzati ai fini del calcolo dell'indice sintetico di affidabilità fiscale per l'ISA AD15U sono differenziati **in due gruppi**:

1. **Indicatori elementari di affidabilità.** Tali indicatori individuano l'attendibilità di relazioni e rapporti tra grandezze di natura contabile e strutturale, tipici del settore e/o del modello organizzativo di riferimento, all'interno di specifici intervalli di valori su una scala da 1 a 10.

A questo gruppo appartengono gli indicatori elementari:

- Ricavi per addetto;
- Valore aggiunto per addetto;
- Reddito per addetto;
- Durata e decumulo delle scorte.

2. **Indicatori elementari di anomalia.** Tali indicatori segnalano la presenza di profili contabili e/o gestionali atipici rispetto al settore e/o al modello organizzativo di riferimento o evidenziano incongruenze riconducibili ad ingiustificati disallineamenti tra le informazioni dichiarate nei modelli di rilevazione dei dati per l'applicazione degli ISA, ovvero tra queste e le informazioni presenti nei modelli dichiarativi e/o in altre banche dati, con riferimento a diverse annualità d'imposta. Gli indicatori partecipano al calcolo dell'indice sintetico di affidabilità fiscale soltanto quando l'anomalia è presente; trattandosi di indicatori riferibili unicamente ad anomalie, il relativo punteggio di affidabilità fiscale viene misurato o con una scala da 1 a 5 o con il valore 1 che evidenzia la presenza di una grave anomalia.

A questo gruppo appartengono gli indicatori elementari suddivisi nelle successive 5 sezioni:

Gestione caratteristica:

- Costo del venduto e per la produzione di servizi negativo;
- Costo del venduto (relativo a prodotti soggetti ad aggio o ricavo fisso) negativo;
- Corrispondenza delle esistenze di prodotti finiti, materie prime e merci con le relative rimanenze;
- Corrispondenza delle esistenze di opere e servizi di durata ultrannuale con le relative rimanenze;
- Corrispondenza delle esistenze di opere e servizi di durata ultrannuale di cui all'art. 93 comma 5 del TUIR con le relative rimanenze;
- Corrispondenza delle esistenze di prodotti soggetti ad aggio o ricavo fisso con le relative rimanenze;
- Valorizzazione delle rimanenze finali o esistenze iniziali relative ad opere, forniture e servizi di durata ultrannuale di cui all'art. 93 comma 5 del TUIR;



- Corrispondenza delle giornate retribuite con il modello CU e i dati INPS;
- Copertura delle spese per dipendente;
- Analisi dell'apporto di lavoro delle figure non dipendenti;
- Assenza del numero di associati in partecipazione in presenza dei relativi utili;
- Incidenza dei costi residuali di gestione;
- Margine operativo lordo negativo;

Gestione dei beni strumentali:

- Incidenza degli ammortamenti;
- Incidenza dei costi per beni mobili acquisiti in dipendenza di contratti per locazione finanziaria;
- Assenza del valore dei beni strumentali;

Redditività:

- Reddito operativo negativo;
- Risultato ordinario negativo;
- Reddito negativo per più di un triennio;


Gestione extra-caratteristica:

- Incidenza degli accantonamenti;
- Incidenza degli oneri finanziari netti;

Attività non inerenti:

- Commercializzazione di prodotti acquistati da terzi non trasformati e/o non lavorati dall'impresa >50% dei ricavi.

Le formule delle variabili e degli indicatori sono riportate nel **Sub Allegato 7.D**.



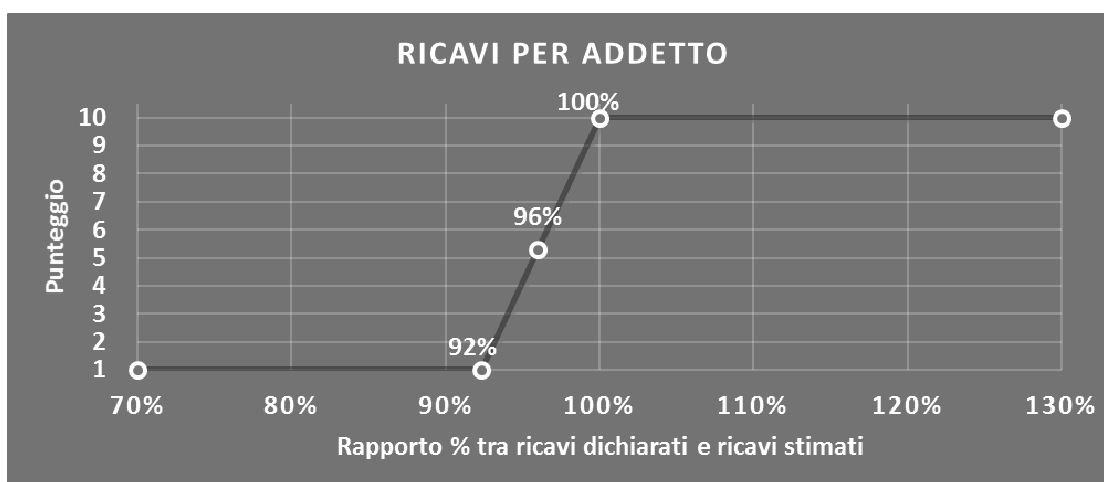
INDICATORI ELEMENTARI DI AFFIDABILITÀ

RICAVI PER ADDETTO

L'indicatore misura l'affidabilità dell'ammontare di ricavi che un'impresa consegue attraverso il processo produttivo con riferimento al contributo di ciascun addetto.

L'indicatore è calcolato come rapporto tra i ricavi dichiarati per addetto e i ricavi per addetto stimati.

A tale indicatore viene associato un punteggio che varia su una scala da 1 a 10. Quando i ricavi dichiarati sono maggiori o uguali rispetto a quelli stimati, ovvero il rapporto tra i ricavi dichiarati e i ricavi stimati presenta un valore pari o superiore ad 1, il punteggio assume valore 10; quando il citato rapporto presenta un valore pari o inferiore alla corrispondente soglia minima di riferimento¹, il punteggio assume valore 1; quando tale rapporto presenta un valore compreso nell'intervallo tra la soglia minima e massima di riferimento, il punteggio è modulato² fra 1 e 10. Nel seguente grafico, per semplicità di rappresentazione, i valori sono rappresentati in forma percentuale approssimata all'intero.



I ricavi stimati sono determinati sulla base di una funzione di regressione dei "Ricavi per addetto" i cui coefficienti e la relativa interpretazione sono riportati nel **Sub Allegato 7.B**.

La stima dei "Ricavi per addetto" è personalizzata per singolo contribuente sulla base di uno specifico "coefficiente individuale", che misura le differenze nella produttività delle imprese (ad esempio, dovute a diverse abilità manageriali, potere di mercato, ecc.) e che risulta calcolato sulla base dei dati delle otto annualità di imposta precedenti relativi al medesimo contribuente. I criteri per la determinazione del coefficiente individuale sono riportati nell'**Allegato 72**.

¹ La soglia minima di riferimento è pari a $\exp(-0,07988)$, ovvero l'esponenziale dell'errore standard (sigma), con segno negativo, dei residui della funzione di stima dei ricavi per addetto.

² $\text{Punteggio} = 1 + 9 \times \{[\text{indicatore} - \exp(-\text{sigma})] / [1 - \exp(-\text{sigma})]\}$

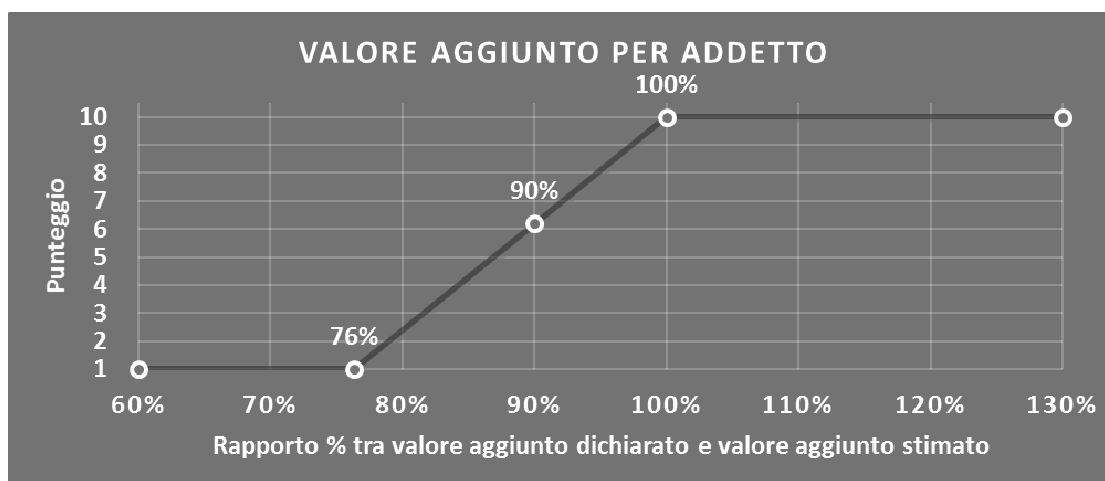


VALORE AGGIUNTO PER ADDETTO

L'indicatore misura l'affidabilità del valore aggiunto creato con riferimento al contributo di ciascun addetto.

L'indicatore è calcolato come rapporto tra il valore aggiunto dichiarato per addetto e il valore aggiunto per addetto stimato.

A tale indicatore viene associato un punteggio che varia su una scala da 1 a 10. Quando il valore aggiunto dichiarato è maggiore o uguale rispetto a quello stimato, ovvero il rapporto tra il valore aggiunto dichiarato e il valore aggiunto stimato presenta un valore pari o superiore ad 1, il punteggio assume valore 10; quando il citato rapporto presenta un valore pari o inferiore alla corrispondente soglia minima di riferimento³, il punteggio assume valore 1; quando tale rapporto presenta un valore compreso nell'intervallo tra la soglia minima e massima di riferimento, il punteggio è modulato⁴ fra 1 e 10. Nel seguente grafico, per semplicità di rappresentazione, i valori sono rappresentati in forma percentuale approssimata all'intero.



Il valore aggiunto stimato è determinato sulla base di una funzione di regressione del "Valore aggiunto per addetto" i cui coefficienti e la relativa interpretazione sono riportati nel **Sub Allegato 7.C**.

La stima del "Valore aggiunto per addetto" è personalizzata per singolo contribuente sulla base di uno specifico "coefficiente individuale", che misura le differenze nella produttività delle imprese (ad esempio, dovute a diverse abilità manageriali, potere di mercato, ecc.) e che risulta calcolato sulla base dei dati delle otto annualità di imposta precedenti relativi al medesimo contribuente. I criteri per la determinazione del coefficiente individuale sono riportati nell'**Allegato 72**.

³ La soglia minima di riferimento è pari a $\exp(-0,26994)$, ovvero l'esponenziale dell'errore standard (sigma), con segno negativo, dei residui della funzione di stima del valore aggiunto per addetto.

⁴ $\text{Punteggio} = 1 + 9 \times \{[\text{indicatore} - \exp(-\text{sigma})] / [1 - \exp(-\text{sigma})]\}$

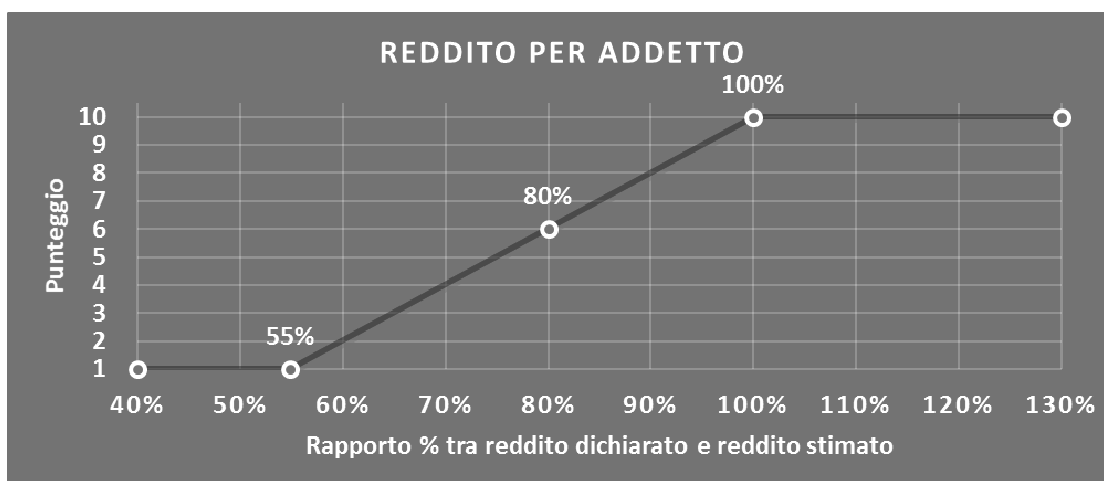


REDDITO PER ADDETTO

L'indicatore misura l'affidabilità del reddito che un'impresa realizza in un determinato periodo di tempo con riferimento al contributo di ciascun addetto.

L'indicatore è calcolato come rapporto tra il reddito dichiarato per addetto e il reddito per addetto stimato.

A tale indicatore viene associato un punteggio che varia su una scala da 1 a 10. Quando il reddito dichiarato è maggiore o uguale rispetto a quello stimato ovvero il rapporto tra reddito dichiarato e reddito stimato presenta un valore pari o superiore ad 1, il punteggio assume valore 10; quando il citato rapporto presenta un valore pari o inferiore alla corrispondente soglia minima di riferimento⁵ o il reddito dichiarato è negativo, il punteggio assume valore 1; quando tale rapporto presenta un valore compreso nell'intervallo tra la soglia minima e massima di riferimento, il punteggio è modulato⁶ fra 1 e 10. Nel seguente grafico, per semplicità di rappresentazione, i valori sono rappresentati in forma percentuale approssimata all'intero.



Il reddito stimato è pari alla somma del reddito dichiarato e dell'eventuale maggior valore aggiunto stimato.

DURATA E DECUMULO DELLE SCORTE

L'indicatore "Durata e decumulo delle scorte" è un indicatore composito costituito dalla media semplice dei punteggi dei due indicatori elementari "Durata delle scorte" e "Decumulo delle scorte".

- **DURATA DELLE SCORTE**

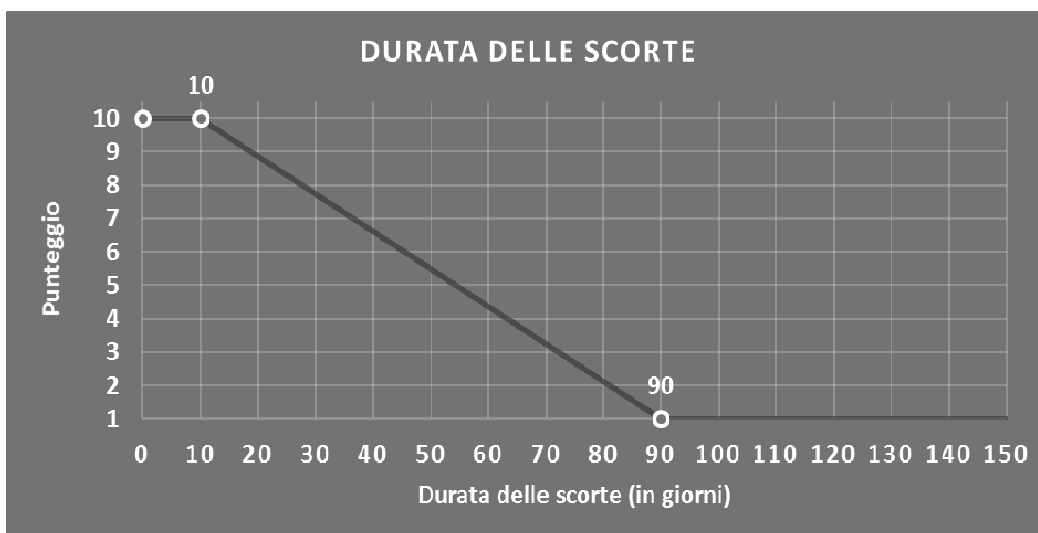
L'indicatore misura i giorni di permanenza media delle scorte in magazzino.

⁵ La soglia minima di riferimento è pari a $\exp(-0,59981)$, ovvero l'esponenziale della deviazione standard (sigma), con segno negativo, del logaritmo del rapporto tra reddito per addetto dichiarato e reddito per addetto dichiarato più la differenza tra valore aggiunto per addetto stimato e dichiarato.

⁶ Punteggio = $1 + 9 \times \frac{\{\text{indicatore} - \exp(-\text{sigma})\}}{[1 - \exp(-\text{sigma})]}$



A tale indicatore viene associato un punteggio che varia su una scala da 1 a 10. Quando la "Durata delle scorte" presenta un valore pari o inferiore alla soglia minima di riferimento (ad es. **10 giorni** per il MoB 3), il punteggio assume valore 10; quando la durata delle scorte presenta un valore pari o superiore alla corrispondente soglia massima di riferimento (ad es. **90 giorni** per il MoB 3), il punteggio assume valore 1; quando la durata delle scorte presenta un valore compreso nell'intervallo tra la soglia minima e massima di riferimento, il punteggio è modulato⁷ fra 1 e 10.



I dati riportati nel grafico sono riferiti al MoB 3.

Le soglie di riferimento (esprese in numero di giorni) sono differenziate per "Modello di Business" come di seguito riportato:

	Modalità di distribuzione	Soglia minima	Soglia massima
MoB 1	Tutti i soggetti	18	600
MoB 2	Tutti i soggetti	8	80
MoB 3	Tutti i soggetti	10	90
MoB 4	Tutti i soggetti	10	80

Per ogni singolo soggetto, i valori soglia sono ottenuti come media, ponderata con le relative probabilità di appartenenza, dei valori di riferimento individuati per gruppo omogeneo.

⁷ Punteggio = $10 - 9 \times \frac{(\text{indicatore} - \text{soglia minima})}{(\text{soglia massima} - \text{soglia minima})}$



- **DECUMULO DELLE SCORTE**

L'indicatore di "Decumulo delle scorte" fornisce una misura dello smobilizzo delle giacenze di magazzino nel corso dell'anno.

A tale indicatore viene associato un punteggio che varia su una scala da 1 a 10. Quando il "Decumulo delle scorte" presenta un valore pari o inferiore alla soglia minima di riferimento, pari a **zero**, il punteggio assume valore 1; quando il "Decumulo delle scorte" presenta un valore pari o superiore alla corrispondente soglia massima di riferimento (**0,20**), il punteggio assume valore 10; quando il "Decumulo delle scorte" presenta un valore compreso nell'intervallo tra la soglia minima e massima di riferimento, il punteggio è modulato⁸ fra 1 e 10. Nel seguente grafico, per semplicità di rappresentazione, i valori sono rappresentati in forma percentuale.



L'indicatore di "Decumulo delle scorte" è **applicato** quando il suo punteggio è superiore al punteggio dell'indicatore "Durata delle scorte".

In caso di inapplicabilità dell'indicatore "Decumulo delle scorte", il punteggio dell'indicatore composito "Durata e decumulo delle scorte" sarà pari a quello del solo indicatore "Durata delle scorte".

⁸ Punteggio = 1 + 9 × (indicatore/0,20)



INDICATORI ELEMENTARI DI ANOMALIA

GESTIONE CARATTERISTICA

COSTO DEL VENDUTO E PER LA PRODUZIONE DI SERVIZI NEGATIVO

L'indicatore evidenzia situazioni di anomalia relative al costo del venduto e per la produzione di servizi.

Nel caso in cui tale costo sia negativo, l'indicatore è **applicato** e il relativo punteggio assume valore 1.

COSTO DEL VENDUTO (RELATIVO A PRODOTTI SOGGETTI AD AGGIO O RICAVO FISSO) NEGATIVO

L'indicatore evidenzia situazioni di anomalia concernenti il costo del venduto relativo a prodotti soggetti ad aggio o ricavo fisso.

Nel caso in cui tale costo sia negativo, l'indicatore è **applicato** e il relativo punteggio assume valore 1.

CORRISPONDENZA DELLE ESISTENZE DI PRODOTTI FINITI, MATERIE PRIME E MERCI CON LE RELATIVE RIMANENZE

L'indicatore monitora la corrispondenza tra il valore delle "Esistenze iniziali relative a merci, prodotti finiti, materie prime e sussidiarie, semilavorati e ai servizi non di durata ultrannuale (escluse quelle relative a prodotti soggetti ad aggio o ricavo fisso)" e le relative rimanenze finali dichiarate per il periodo di imposta precedente.

Nel caso in cui la differenza, in valore assoluto, tra i due importi sia superiore a 100 euro più il 5% delle rimanenze finali dell'anno precedente, l'indicatore è **applicato** e il relativo punteggio assume valore 1.

L'indicatore è **applicabile** solo se per il periodo di imposta precedente il contribuente ha applicato gli indici sintetici di affidabilità fiscale o gli studi di settore per una attività di impresa.

CORRISPONDENZA DELLE ESISTENZE DI OPERE E SERVIZI DI DURATA ULTRANNUALE CON LE RELATIVE RIMANENZE

L'indicatore monitora la corrispondenza tra il valore delle "Esistenze iniziali relative ad opere, forniture e servizi di durata ultrannuale" e le relative rimanenze finali dichiarate per il periodo di imposta precedente.

Nel caso in cui la differenza, in valore assoluto, tra i due importi sia superiore a 100 euro più il 5% delle rimanenze finali dell'anno precedente, l'indicatore è **applicato** e il relativo punteggio assume valore 1.



L'indicatore è **applicabile** solo se per il periodo di imposta precedente il contribuente ha applicato gli indici sintetici di affidabilità fiscale o gli studi di settore per una attività di impresa.

CORRISPONDENZA DELLE ESISTENZE DI OPERE E SERVIZI DI DURATA ULTRANNUALE DI CUI ALL'ART. 93 COMMA 5 DEL TUIR CON LE RELATIVE RIMANENZE

L'indicatore monitora la corrispondenza tra il valore delle "Esistenze iniziali relative ad opere, forniture e servizi di durata ultrannuale di cui all'art. 93, comma 5, del TUIR" e le relative rimanenze finali dichiarate per il periodo di imposta precedente.

Nel caso in cui la differenza, in valore assoluto, tra i due importi sia superiore a 100 euro più il 5% delle rimanenze finali dell'anno precedente, l'indicatore è **applicato** e il relativo punteggio assume valore 1.

L'indicatore è **applicabile** solo se per il periodo di imposta precedente il contribuente ha applicato gli indici sintetici di affidabilità fiscale o gli studi di settore per una attività di impresa.

CORRISPONDENZA DELLE ESISTENZE DI PRODOTTI SOGGETTI AD AGGIO O RICAVO FISSO CON LE RELATIVE RIMANENZE

L'indicatore monitora la corrispondenza tra il valore delle "Esistenze iniziali relative a prodotti soggetti ad aggio o ricavo fisso" e le relative rimanenze finali dichiarate per il periodo di imposta precedente.

Nel caso in cui la differenza, in valore assoluto, tra i due importi sia superiore a 100 euro più il 5% delle rimanenze finali dell'anno precedente, l'indicatore è **applicato** e il relativo punteggio assume valore 1.

L'indicatore è **applicabile** solo se per il periodo di imposta precedente il contribuente ha applicato gli indici sintetici di affidabilità fiscale o gli studi di settore per una attività di impresa.

VALORIZZAZIONE DELLE RIMANENZE FINALI O ESISTENZE INIZIALI RELATIVE AD OPERE, FORNITURE E SERVIZI DI DURATA ULTRANNUALE DI CUI ALL'ART. 93 COMMA 5 DEL TUIR

L'indicatore monitora l'anomala compilazione, per questo settore economico, delle rimanenze finali o esistenze iniziali relative ad opere, forniture e servizi di durata ultrannuale di cui all'art. 93 comma 5 del TUIR.

In presenza di tale anomalia, l'indicatore è **applicato** e il relativo punteggio assume valore 1.



CORRISPONDENZA DELLE GIORNATE RETRIBUITE CON IL MODELLO CU E I DATI INPS

L'indicatore controlla il numero di giornate retribuite relative ai dipendenti, dichiarate nel quadro A del modello di rilevazione dei dati, con l'analogo dato desumibile dagli archivi della Certificazione Unica (CU) e UNIEMENS-INPS.

L'indicatore è **applicabile** solo per i soggetti che rispettano le seguenti condizioni:

- sono contemporaneamente presenti in entrambe le banche dati esterne (CU e UNIEMENS-INPS);
- non indicano nel modello di rilevazione dei dati forme di lavoro dipendente a tempo parziale e di apprendistato;
- dichiarano nel modello di rilevazione dei dati "Mesi di attività nel corso del periodo di imposta" non superiori a 12.

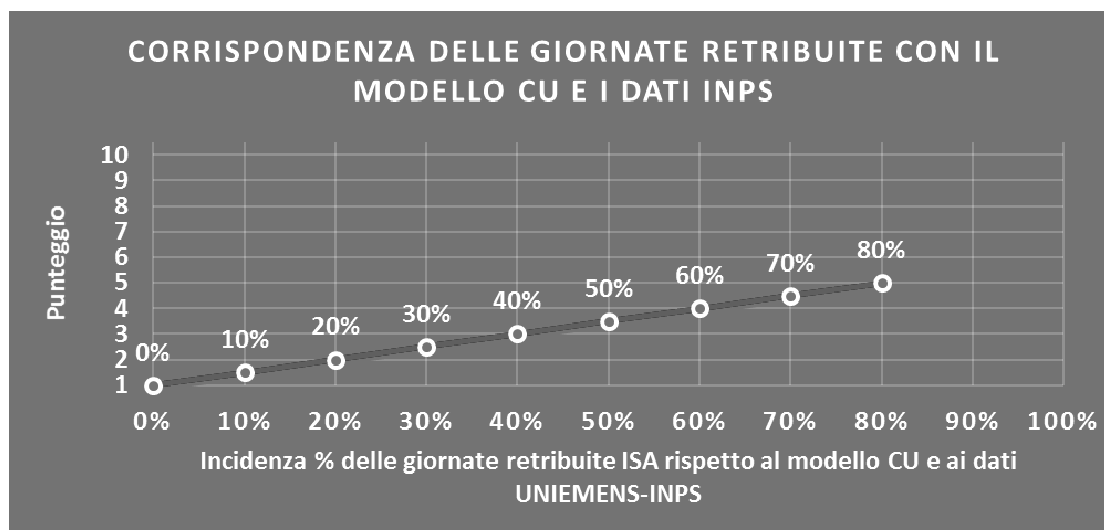
Il valore di riferimento è il minimo tra le giornate retribuite dichiarate nel modello CU (normalizzate a 312 giorni) e le giornate retribuite dichiarate ai fini UNIEMENS-INPS.

L'indicatore è **calcolato** come rapporto percentuale tra il numero delle giornate retribuite dichiarate nel quadro A del modello di rilevazione dei dati e il valore di riferimento.

L'indicatore è **applicato** quando presenta un valore non superiore alla soglia massima di riferimento (**80%**) e la differenza tra le giornate di riferimento e le giornate retribuite dichiarate nel quadro A del modello di rilevazione dei dati è superiore al seguente valore:

$$52 \text{ giorni} + 20\% \text{ del valore di riferimento} + 312 \times \text{Numero Soci Amministratori}$$

Il punteggio è modulato⁹ fra 1 e 5, come da grafico seguente.



⁹ Punteggio = 1 + 4 × (indicatore /80)



COPERTURA DELLE SPESE PER DIPENDENTE

L'indicatore verifica che l'impresa generi un valore aggiunto per addetto coerente con le spese per dipendente.

L'indicatore è **calcolato** come rapporto tra le spese per dipendente e il valore aggiunto (al netto delle spese per prestazioni rese da professionisti esterni) per addetto¹⁰. Le spese per dipendente sono calcolate come rapporto tra le "Spese per lavoro dipendente e per altre prestazioni diverse da lavoro dipendente afferenti l'attività dell'impresa", al netto delle "Spese per prestazioni rese da professionisti esterni", delle "Spese per collaboratori coordinati e continuativi" e delle "Spese per compensi corrisposti ai soci per l'attività di amministratore (società di persone)", e il numero dipendenti.

Nel caso in cui il rapporto tra le spese per dipendente e il valore aggiunto (al netto delle spese per prestazioni rese da professionisti esterni) per addetto assuma valori superiori all'unità l'indicatore è **applicato** e il relativo punteggio assume valore 1.

ANALISI DELL'APPORTO DI LAVORO DELLE FIGURE NON DIPENDENTI

L'indicatore monitora la corretta compilazione dell'apporto di lavoro delle figure non dipendenti.

A tal fine, per ciascuna figura di addetto non dipendente (collaboratori familiari, familiari diversi, associati in partecipazione, soci amministratori, soci non amministratori) e a seconda della natura giuridica dell'impresa di appartenenza, è stato definito un valore percentuale minimo di apporto di lavoro per addetto, differenziato per numero di addetti per figura di addetto non dipendente (si veda la tabella seguente).

Tale valore rappresenta la soglia minima di riferimento dell'apporto di lavoro delle figure non dipendenti.

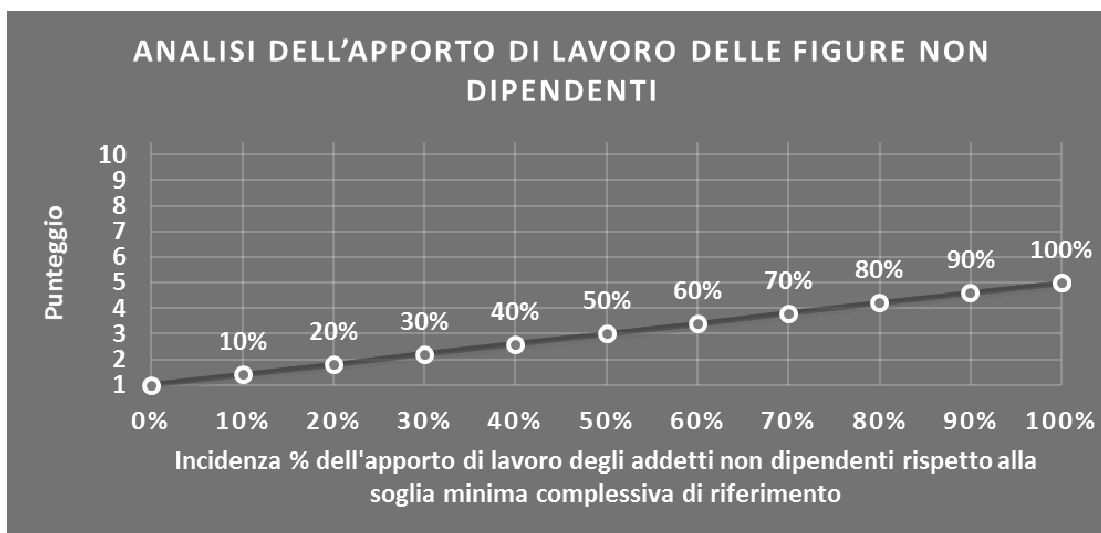
¹⁰ Quando il denominatore dell'indicatore "Copertura delle spese per dipendente" è non positivo, l'indicatore **non è applicato**.



Soglia minima percentuale di apporto di lavoro per addetto delle figure non dipendenti

NATURA GIURIDICA	Numero addetti per figura	COLLABORATORI FAMILIARI	FAMILIARI DIVERSI	ASSOCIATI IN PARTECIPAZIONE	SOCI AMMINISTRATORI	SOCI NON AMMINISTRATORI
PERSONE FISICHE	1	50	30	10		
PERSONE FISICHE	2	50	30	8		
PERSONE FISICHE	3	50	30	5		
PERSONE FISICHE	4	50	30	3		
PERSONE FISICHE	5	50	30	2		
PERSONE FISICHE	>5	50	30	1		
SOCIETA' DI PERSONE	1		30	10	100	20
SOCIETA' DI PERSONE	2		30	8	75	15
SOCIETA' DI PERSONE	3		30	5	67	13
SOCIETA' DI PERSONE	4		30	3	63	13
SOCIETA' DI PERSONE	5		30	2	60	8
SOCIETA' DI PERSONE	>5		30	1	50	4
SOCIETA' DI CAPITALI E ENTI NON COMMERCIALI	1		30	10	50	10
SOCIETA' DI CAPITALI E ENTI NON COMMERCIALI	2		30	8	38	8
SOCIETA' DI CAPITALI E ENTI NON COMMERCIALI	3		30	5	33	5
SOCIETA' DI CAPITALI E ENTI NON COMMERCIALI	4		30	3	31	3
SOCIETA' DI CAPITALI E ENTI NON COMMERCIALI	5		30	2	28	2
SOCIETA' DI CAPITALI E ENTI NON COMMERCIALI	>5		30	1	16	1

Nel caso in cui la percentuale complessiva di apporto di lavoro degli addetti non dipendenti dichiarata sia inferiore alla soglia minima complessiva di riferimento, l'indicatore è **applicato** e il relativo punteggio¹¹ assume un valore compreso tra 1 e 5, come da grafico successivo.



¹¹ Punteggio = 1 + 4 × (apporto di lavoro degli addetti non dipendenti/soglia minima complessiva di riferimento)



ASSENZA DEL NUMERO DI ASSOCIATI IN PARTECIPAZIONE IN PRESENZA DEI RELATIVI UTILI

L'indicatore evidenzia situazioni di anomalia nei casi di mancata dichiarazione, dell'apporto di lavoro degli "Associati in partecipazione" in presenza degli "Utili spettanti agli associati in partecipazione con apporti di solo lavoro".

Nel caso in cui si verifichi tale anomalia, l'indicatore è **applicato** e il relativo punteggio assume valore 1.

INCIDENZA DEI COSTI RESIDUALI DI GESTIONE

L'indicatore verifica che le voci di costo relative agli oneri diversi di gestione e alle altre componenti negative costituiscano una plausibile componente residuale di costo.

L'indicatore è **calcolato** come rapporto percentuale tra i costi residuali di gestione e i costi totali.


Qualora i costi totali siano uguali a zero, l'indicatore non è **applicabile**.

All'indicatore "Incidenza dei costi residuali di gestione" viene associato un punteggio che varia su una scala da 1 a 10. Quando l'indicatore presenta un valore pari o inferiore alla corrispondente soglia minima di riferimento (**1,5%**), il punteggio assume valore 10; quando l'indicatore presenta un valore pari o superiore alla corrispondente soglia massima di riferimento (**3,0%**), il punteggio assume valore 1; quando l'indicatore presenta un valore compreso nell'intervallo tra la soglia minima e massima di riferimento, il punteggio è modulato¹² fra 1 e 10.



L'indicatore è **applicato** quando il relativo punteggio è non superiore a 5.

¹² Punteggio = 10 - 9 × [(indicatore - soglia minima)/(soglia massima - soglia minima)]



MARGINE OPERATIVO LORDO NEGATIVO

L'indicatore evidenzia situazioni di anomalia relative al margine operativo lordo.

Nel caso in cui detto margine sia negativo e il valore aggiunto sia positivo, l'indicatore è **applicato** e il relativo punteggio assume valore 1.

GESTIONE DEI BENI STRUMENTALI

INCIDENZA DEGLI AMMORTAMENTI

L'indicatore verifica la coerenza tra ammortamenti per beni mobili strumentali e relativo valore.

L'indicatore è **calcolato** come rapporto percentuale tra gli ammortamenti per beni mobili strumentali, al netto dei beni di costo unitario non superiore a 516,46 euro, e il valore dei beni strumentali mobili in proprietà, al netto dei beni di costo unitario non superiore a 516,46 euro, parametrato alla quota di mesi di attività nel corso del periodo di imposta (numero di mesi di attività nel corso del periodo di imposta/12).

Nel caso in cui il valore dell'indicatore sia pari o superiore al valore della soglia massima di riferimento (**25%**), l'indicatore è **applicato** e il relativo punteggio assume valore 1.

Qualora l'importo degli ammortamenti per beni mobili strumentali, al netto dei beni di costo unitario non superiore a 516,46 euro, sia positivo, il valore dei beni strumentali mobili in proprietà, al netto dei beni di costo unitario non superiore a 516,46 euro, sia pari a zero, l'indicatore è **applicato** e il relativo punteggio assume valore 1.


INCIDENZA DEI COSTI PER BENI MOBILI ACQUISITI IN DIPENDENZA DI CONTRATTI PER LOCAZIONE FINANZIARIA

L'indicatore verifica la coerenza tra canoni di leasing e valore dei relativi beni strumentali acquisiti in leasing.

L'indicatore è **calcolato** come rapporto percentuale tra i "Canoni per beni mobili acquisiti in dipendenza di contratti di locazione finanziaria, ad esclusione dei canoni di leasing fiscalmente deducibili oltre il periodo di durata del contratto", e il "Valore dei beni strumentali mobili relativo a beni acquisiti in dipendenza di contratti di locazione finanziaria", parametrato alla quota di mesi di attività nel corso del periodo di imposta (numero di mesi di attività nel corso del periodo di imposta/12).

Nel caso in cui il valore dell'indicatore sia pari o superiore al valore della soglia massima di riferimento (**50%**), l'indicatore è **applicato** e il relativo punteggio assume valore 1.

Qualora i "Canoni per beni mobili acquisiti in dipendenza di contratti di locazione finanziaria, ad esclusione dei canoni di leasing fiscalmente deducibili oltre il periodo di durata del contratto", siano positivi e il "Valore dei beni strumentali mobili relativo a beni acquisiti in dipendenza di contratti di locazione finanziaria" sia pari a zero, l'indicatore è **applicato** e il relativo punteggio assume valore 1.



ASSENZA DEL VALORE DEI BENI STRUMENTALI

L'indicatore evidenzia situazioni di anomalia nei casi di mancata dichiarazione, nel modello di rilevazione dei dati, del valore dei beni strumentali in presenza di beni strumentali indicati nello stesso modello.

Qualora si verifichi tale anomalia, l'indicatore è **applicato** e il relativo punteggio assume valore 1.

Di seguito viene riportato l'elenco delle variabili relative ai beni strumentali utilizzate per il calcolo dell'indicatore:

- Serbatoi di stoccaggio latte;
- Centrifuga;
- Scambiatore di calore a piastre;
- Caldaie di coagulazione;
- Tavoli a pareti filtranti;
- Linee automatiche per il drenaggio;
- Filatrice continua;
- Tagliapasta;
- Formatrice;
- Zangolatrice;
- Macchine per la produzione di yogurt;
- Automezzi con massa complessiva a pieno carico (escluse le autovetture): fino a t. 3,5 – Refrigerati;
- Automezzi con massa complessiva a pieno carico (escluse le autovetture): fino a t. 3,5 – Non refrigerati;
- Automezzi con massa complessiva a pieno carico (escluse le autovetture): compresa tra t. 3,5 e t. 12 – Refrigerati;
- Automezzi con massa complessiva a pieno carico (escluse le autovetture): compresa tra t. 3,5 e t. 12 – Non refrigerati;
- Automezzi con massa complessiva a pieno carico (escluse le autovetture): superiore a t. 12 – Refrigerati;
- Automezzi con massa complessiva a pieno carico (escluse le autovetture): superiore a t. 12 – Non refrigerati;
- Beni mobili strumentali ad esclusione dei beni acquisiti in dipendenza di contratti di locazione non finanziaria distinti per classi di età: Oltre 9 anni;
- Beni mobili strumentali ad esclusione dei beni acquisiti in dipendenza di contratti di locazione non finanziaria distinti per classi di età: Da 5 a 9 anni;



- Beni mobili strumentali ad esclusione dei beni acquisiti in dipendenza di contratti di locazione non finanziaria distinti per classi di età: Fino a 4 anni;
- Valore dei beni mobili strumentali immessi nell'attività per la prima volta nel periodo d'imposta ad esclusione di quelli acquisiti in dipendenza di contratti di locazione non finanziaria.

REDDITIVITÀ

REDDITO OPERATIVO NEGATIVO

L'indicatore intercetta le situazioni in cui il reddito operativo è minore di zero.

Qualora si verifichi questa condizione e il margine operativo lordo sia positivo, l'indicatore è **applicato** e il relativo punteggio assume valore 1.

RISULTATO ORDINARIO NEGATIVO

L'indicatore intercetta le situazioni in cui il risultato ordinario è minore di zero.

Qualora si verifichi questa condizione, l'indicatore è **applicato** e il relativo punteggio assume valore 1.

REDDITO NEGATIVO PER PIÙ DI UN TRIENNIO

L'indicatore monitora situazioni di reddito¹³ negativo ripetute negli anni.

L'indicatore è **applicato** quando, prendendo a riferimento gli ultimi 8 periodi d'imposta, in almeno 4 annualità, anche non consecutive, è dichiarato reddito negativo.

Il punteggio è pari a:

- 5 se il reddito è negativo per 4 annualità;
- 4 se il reddito è negativo per 5 annualità;
- 3 se il reddito è negativo per 6 annualità;
- 2 se il reddito è negativo per 7 annualità;
- 1 se il reddito è negativo per 8 annualità.

GESTIONE EXTRA-CARATTERISTICA

INCIDENZA DEGLI ACCANTONAMENTI

L'indicatore verifica la plausibilità degli accantonamenti rispetto alla capacità dell'impresa di produrre reddito attraverso la propria gestione caratteristica.

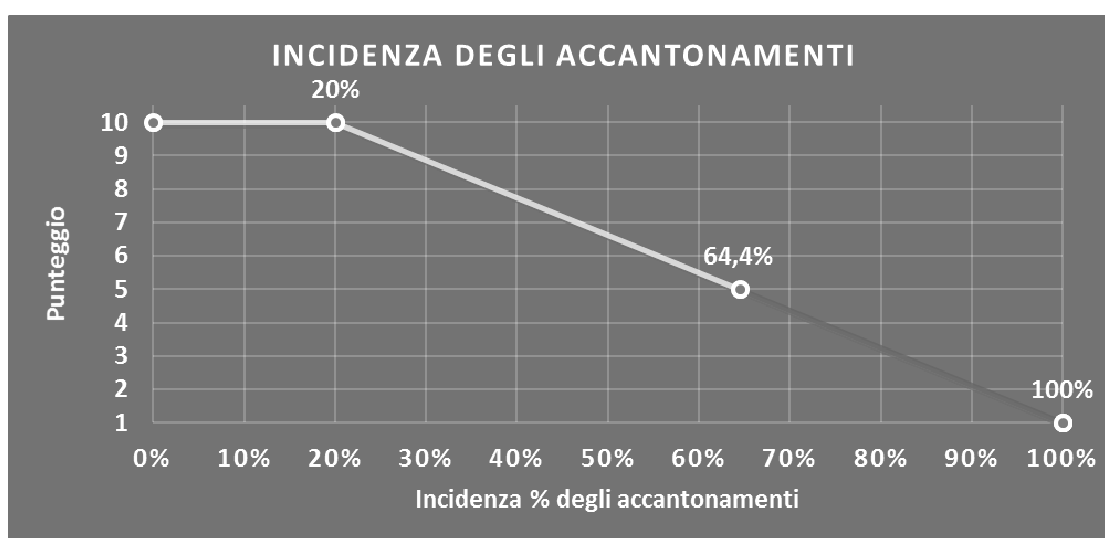
¹³ Per i periodi d'imposta fino al 2017 il reddito da prendere a riferimento è pari a: "Reddito d'impresa (o perdita)" + i compensi corrisposti ai soci per l'attività di amministratore relativi a società di persone, società ed enti soggetti all'IRES + gli "Utili spettanti agli associati in partecipazione con apporti di solo lavoro" + i beni distrutti o sottratti + le maggiorazioni delle quote di ammortamento e dei canoni di locazione finanziaria.



L'indicatore è **calcolato** come rapporto percentuale tra gli "Accantonamenti" e il margine operativo lordo.

Qualora gli "Accantonamenti" siano uguali a zero, l'indicatore non è **applicabile**.

All'indicatore "Incidenza degli accantonamenti" viene associato un punteggio che varia su una scala da 1 a 10. Quando l'indicatore presenta un valore pari o inferiore alla corrispondente soglia minima di riferimento (**20%**), il punteggio assume valore 10; quando l'indicatore presenta un valore pari o superiore alla corrispondente soglia massima di riferimento (**100%**), il punteggio assume valore 1; quando l'indicatore presenta un valore compreso nell'intervallo tra la soglia minima e massima di riferimento, il punteggio è modulato¹⁴ fra 1 e 10.



L'indicatore è **applicato** quando il relativo punteggio è non superiore a 5.

Qualora il margine operativo lordo sia non positivo, l'indicatore è **applicato** ed assume punteggio pari ad 1.

INCIDENZA DEGLI ONERI FINANZIARI NETTI

L'indicatore valuta la plausibilità dell'indebitamento finanziario dell'impresa, permettendo di evidenziare eventuali squilibri tra gestione operativa e finanziaria.

L'indicatore è **calcolato** come rapporto percentuale tra gli oneri finanziari netti e il reddito operativo.

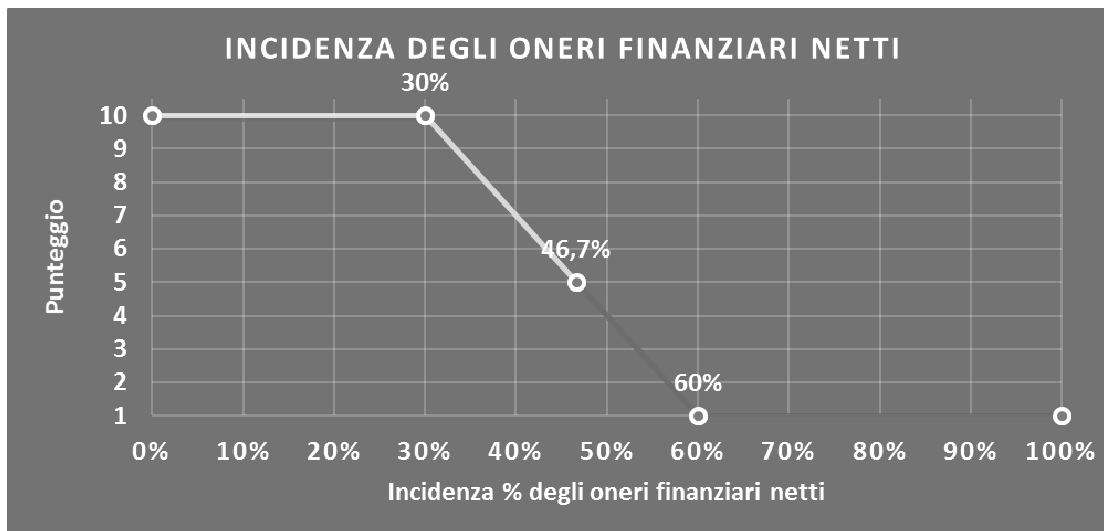
Qualora gli oneri finanziari netti siano uguali a zero, l'indicatore non è **applicabile**.

All'indicatore "Incidenza degli oneri finanziari netti" viene associato un punteggio che varia su una scala da 1 a 10. Quando l'indicatore presenta un valore pari o inferiore alla corrispondente soglia minima di riferimento (**30%**), il punteggio assume valore 10; quando l'indicatore presenta un valore pari o superiore alla corrispondente soglia massima di

¹⁴ Punteggio = 10 - 9 × [(indicatore - soglia minima)/(soglia massima - soglia minima)]



riferimento (**60%**), il punteggio assume valore 1; quando l'indicatore presenta un valore compreso nell'intervallo tra la soglia minima e massima di riferimento, il punteggio è modulato¹⁵ fra 1 e 10.



L'indicatore è **applicato** quando il relativo punteggio è non superiore a 5.


Qualora il reddito operativo sia non positivo, l'indicatore è **applicato** ed assume punteggio pari ad 1.

ATTIVITÀ NON INERENTI

Gli indicatori di questa tipologia individuano situazioni in cui il contribuente svolge in prevalenza attività economiche non rientranti nell'ambito di applicazione dell'ISA di riferimento.

Di seguito è riportato l'indicatore elementare di anomalia relativo alle attività non inerenti.

¹⁵ Punteggio = $10 - 9 \times \frac{(\text{indicatore} - \text{soglia minima})}{(\text{soglia massima} - \text{soglia minima})}$



COMMERCIALIZZAZIONE DI PRODOTTI ACQUISTATI DA TERZI NON TRASFORMATI E/O NON LAVORATI DALL'IMPRESA > 50% DEI RICAVI

Qualora il contribuente abbia indicato di derivare più del 50% dei ricavi dalla "Commercializzazione di prodotti acquistati da terzi non trasformati e/o non lavorati dall'impresa", l'indicatore è **applicato** e il punteggio è pari a 1.



SUB ALLEGATI

SUB ALLEGATO 7.A - ASSEGNAZIONE AI MOB

In fase di applicazione, per l'assegnazione dei contribuenti ai MoB viene utilizzata una combinazione di due tecniche statistiche di tipo multivariato (analisi fattoriali e modelli di mistura finita) che utilizza le seguenti variabili:

Analisi fattoriale	Nome variabile	Descrizione variabile
Scelte di produzione	QCD_PROD_CP_P	Produzione e/o lavorazione conto proprio
	QCD_PROD_CT_P	Produzione e/o lavorazione conto terzi
	QCD_RICAVI_COMMIT_PRINC_P	Percentuale dei ricavi provenienti dal committente principale
Portafoglio prodotti	MERCE_DURO_SEMIDURO_P	Prodotti ottenuti e/o lavorati: Formaggi duri e semiduri
	MERCE_YOGURT_P	Prodotti ottenuti e/o lavorati: Derivati del latte - Yogurt
	MERCE_FORMAG_MOLFRE_P	Prodotti ottenuti e/o lavorati: Formaggi molli e freschi
Marchio	QCD_MARCHIO_CONSORZIO_P	Marchio: Produzione con marchio del consorzio (con o senza marchio proprio)
	QCD_MARCHIO_PROP_P	Marchio: Produzione solo con marchio proprio

Sulla base di tali variabili, il contribuente viene assegnato ad uno o più MoB attraverso l'attribuzione di una probabilità di appartenenza, come descritto nell'**Allegato 71**.

Le matrici ed i vettori per il calcolo delle probabilità di appartenenza ai MoB sono riportati nell'**Allegato 73**.



SUB ALLEGATO 7.B – FUNZIONE “RICAVI PER ADDETTO”

Di seguito viene riportato l'elenco delle variabili e dei coefficienti della funzione di regressione “Ricavi per addetto”, con la spiegazione dei coefficienti.


VARIABILI	COEFFICIENTE	INTERPRETAZIONE DEL COEFFICIENTE STIMATO
INPUT PRODUTTIVI	(*) 0,052363453134159	Un aumento dell'1% della variabile determina un aumento dello 0,05% del Ricavo stimato
	(*) 0,012869810274425	Un aumento dell'1% della variabile determina un aumento dello 0,01% del Ricavo stimato
	(*) 0,467880802016	Un aumento dell'1% della variabile determina un aumento dello 0,47% del Ricavo stimato
MODELLI DI BUSINESS (MoB)	-0,020088849920908	L'appartenenza al MoB determina una diminuzione del 2,01% del Ricavo stimato
	-0,016054159448939	L'appartenenza al MoB determina una diminuzione dell' 1,61% del Ricavo stimato
VARIABILI TERRITORIALI	-0,060837948186253	La condizione di Territorialità generale a livello provinciale relativa ai gruppi 2 o 5 determina una diminuzione del 6,08% del Ricavo stimato
ECONOMIE DI SCALA E/O SOSTITUZIONE	(****) -0,001640266084393	Un aumento dell'1% della variabile determina una diminuzione dello 0,002% del Ricavo stimato
INTERCETTA	0,043754623476858	Un aumento dell'1% della variabile determina un aumento dello 0,04% del Ricavo stimato
Coefficiente di rivalutazione	1,789495641761254	
Coefficiente individuale	1	
	Vedasi Allegato 72	

(*) Le variabili contabili (XC) sono utilizzate in stima come $LN[1+XC/(N^{\circ}addetti \times 1.000)]$

(**) Le variabili numeriche (XN) sono utilizzate in stima come $LN[1+XN/(N^{\circ}addetti)]$

(***) La variabile relativa al numero degli addetti è utilizzata in stima come $LN(1+N^{\circ}addetti)$

(****) Ciascuna variabile (XS) del prodotto è utilizzata in stima come $LN(1+XS)$



SUB ALLEGATO 7.C – FUNZIONE “VALORE AGGIUNTO PER ADDETTO”

Di seguito viene riportato l'elenco delle variabili e dei coefficienti della funzione di regressione "Valore aggiunto per addetto", con la spiegazione dei coefficienti.

VARIABILI	COEFFICIENTE	INTERPRETAZIONE DEL COEFFICIENTE STIMATO
INPUT PRODUTTIVI	(*) 0,120712287515384	Un aumento dell'1% della variabile determina un aumento dello 0,12% del VA stimato
	(*) 0,061957482106452	Un aumento dell'1% della variabile determina un aumento dello 0,06% del VA stimato
	(*) -0,018633609713484	Un aumento dell'1% della variabile determina una diminuzione dello 0,02% del VA stimato
	(*) 0,090240994050499	Un aumento dell'1% della variabile determina un aumento dello 0,09% del VA stimato
	(*) 0,297745263651292	Un aumento dell'1% della variabile determina un aumento dello 0,30% del VA stimato
VARIABILI STRUTTURALI	0,211021902641561	Un aumento dell'1% della variabile determina un aumento dello 0,21% del VA stimato
	-0,081551241333436	Un aumento dell'1% della variabile determina una diminuzione dello 0,08% del VA stimato
MODELLI DI BUSINESS (MoB)	-0,044199307494586	L'appartenenza al MoB determina una diminuzione del 4,42% del VA stimato
	-0,195861868419609	L'appartenenza al MoB determina una diminuzione del 19,59% del VA stimato
MISURE DI CICLO INDIVIDUALE	(*) -0,036876011639482	Una maggiore dotazione storica dell'1% di 'Canoni relativi a beni immobili (media p.i. 2009-2016)' rispetto a quella attuale determina una diminuzione dello 0,04% del VA stimato
ECONOMIE DI SCALA E/O SOSTITUZIONE	(****) -0,001956505360659	Un aumento dell'1% della variabile determina una diminuzione dello 0,002% del VA stimato
INTERCETTA	0,009297286443164	Un aumento dell'1% della variabile determina un aumento dello 0,01% del VA stimato
Coefficiente di rivalutazione	1,5949501909351	
Coefficiente individuale	1,053466314411329	
	Vedasi Allegato 7Z	

(*) Le variabili contabili (XC) sono utilizzate in stima come $LN[1 + XC / (N^{\circ} \text{ addetti} \times 1.000)]$

(**) Le variabili numeriche (XN) sono utilizzate in stima come $LN[1 + XN / (N^{\circ} \text{ addetti})]$

(***) La variabile relativa al numero degli addetti è utilizzata in stima come $LN(1 + N^{\circ} \text{ addetti})$

(****) Ciascuna variabile (XS) del prodotto è utilizzata in stima come $LN(1 + XS)$



SUB ALLEGATO 7.D – FORMULE DELLE VARIABILI E DEGLI INDICATORI

Di seguito sono riportate le formule delle variabili e degli indicatori economico-contabili utilizzati nell'ISA AD15U:

Addetti¹⁶ (ditte individuali) = Titolare + Numero dipendenti + Numero collaboratori coordinati e continuativi che prestano attività prevalentemente nell'impresa + Numero collaboratori dell'impresa familiare e coniuge dell'azienda coniugale + Numero familiari diversi che prestano attività nell'impresa + Numero associati in partecipazione

Addetti (società) = Numero dipendenti + Numero collaboratori coordinati e continuativi che prestano attività prevalentemente nell'impresa + Numero familiari diversi che prestano attività nell'impresa + Numero associati in partecipazione + Numero soci amministratori + Numero soci non amministratori + Numero amministratori non soci

Aggi derivanti dalla vendita di generi soggetti ad aggio o ricavo fisso = Ricavi derivanti dalla vendita di generi soggetti ad aggio o ricavo fisso - (Esistenze iniziali relative a prodotti soggetti ad aggio o ricavo fisso - Rimanenze finali relative a prodotti soggetti ad aggio o ricavo fisso + Costi per l'acquisto di prodotti soggetti ad aggio o ricavo fisso - Beni soggetti ad aggio o ricavo fisso distrutti o sottratti)¹⁷

Ammortamenti per beni mobili strumentali, al netto dei beni di costo unitario non superiore a 516,46 euro = Ammortamenti per beni mobili strumentali - Spese per l'acquisto di beni strumentali mobili di costo unitario non superiore a 516,46 euro

Costi produttivi = Costo del venduto e per la produzione di servizi + Spese per acquisti di servizi - Compensi corrisposti ai soci per l'attività di amministratore (società ed enti soggetti all'IRES) + Altri costi per servizi + Canoni per beni mobili acquisiti in dipendenza di contratti di locazione non finanziaria e di noleggio + Spese per lavoro dipendente e per altre prestazioni diverse da lavoro dipendente afferenti l'attività dell'impresa - Compensi corrisposti ai soci per l'attività di amministratore (società di persone) + Abbonamenti a riviste e giornali, acquisto di libri, spese per cancelleria, per omaggio a clienti ed articoli promozionali

Costi residuali di gestione = Oneri diversi di gestione ed altre componenti negative - Abbonamenti a riviste e giornali, acquisto di libri, spese per cancelleria, per omaggio a clienti ed articoli promozionali - Perdite su crediti - "Utili spettanti agli associati in partecipazione con apporti di solo lavoro" - Maggiorazioni fiscali - Componenti negativi derivanti da trasferimenti di azienda o di rami di azienda - Minusvalenze derivanti da operazioni di riconversione produttiva, ristrutturazione o ridimensionamento produttivo, espropri o nazionalizzazioni di beni, alienazione di beni non strumentali all'attività produttiva

Costi totali = Costi produttivi + Oneri diversi di gestione ed altre componenti negative - Abbonamenti a riviste e giornali, acquisto di libri, spese per cancelleria, per omaggio a clienti ed articoli promozionali - Perdite su crediti - "Utili spettanti agli associati in partecipazione con apporti di solo lavoro" - Maggiorazioni fiscali - Componenti negativi derivanti da trasferimenti di azienda o di rami di azienda - Minusvalenze derivanti da operazioni di riconversione produttiva, ristrutturazione o ridimensionamento produttivo, espropri o nazionalizzazioni di beni, alienazione di beni non strumentali all'attività produttiva

Costo del venduto e per la produzione di servizi¹⁸ = [Esistenze iniziali relative a merci, prodotti finiti, materie prime e sussidiarie, semilavorati e ai servizi non di durata ultrannuale (escluse quelle relative a prodotti soggetti ad aggio o ricavo fisso) + Costi per l'acquisto di materie prime, sussidiarie, semilavorati e merci (esclusi quelli relativi a prodotti soggetti ad aggio o ricavo fisso) e per la produzione di servizi - Beni distrutti o sottratti relativi a materie prime, sussidiarie, semilavorati, merci e prodotti finiti (esclusi quelli soggetti ad aggio o ricavo fisso)] + (Esistenze iniziali relative ad opere, forniture e servizi di durata ultrannuale di cui all'art. 93, comma 5, del TUIR - Beni distrutti o sottratti relativi ad opere, forniture e servizi di durata ultrannuale di cui all'art. 93, comma 5, del TUIR) - Rimanenze finali

Costo del venduto (relativo a prodotti soggetti ad aggio o ricavo fisso) = (Esistenze iniziali relative a prodotti soggetti ad aggio o ricavo fisso - Rimanenze finali relative a prodotti soggetti ad aggio o ricavo fisso + Costi per l'acquisto di prodotti soggetti ad aggio o ricavo fisso - Beni soggetti ad aggio o ricavo fisso distrutti o sottratti)

Decumulo delle scorte¹⁹ = {(Esistenze iniziali - Rimanenze finali) / [Costi per l'acquisto di materie prime, sussidiarie, semilavorati e merci (esclusi quelli relativi a prodotti soggetti ad aggio o ricavo fisso) e per la produzione di servizi relativi al periodo di imposta (t-1) + Costi

¹⁶ Il titolare è pari a uno. Il numero collaboratori dell'impresa familiare e coniuge dell'azienda coniugale, il numero familiari diversi che prestano attività nell'impresa, il numero associati in partecipazione, il numero soci amministratori e il numero soci non amministratori sono pari alla relativa percentuale di lavoro prestato diviso 100. Il numero collaboratori coordinati e continuativi che prestano attività prevalentemente nell'impresa, il numero amministratori non soci e il titolare sono rideterminati in base alla durata dell'attività pari al numero di mesi di attività nel corso del periodo di imposta diviso 12.

Il numero addetti non può essere inferiore a ("Numero di mesi di attività nel corso del periodo di imposta" diviso 12).

¹⁷ Se è minore di zero, la variabile viene posta uguale a zero.

¹⁸ Ad esclusione dell'utilizzo nell'ambito dell'indicatore elementare di anomalia "Costo del venduto e per la produzione di servizi negativo", se la variabile è minore di zero, viene posta uguale a zero.

¹⁹ Quando il denominatore dell'indicatore "Decumulo delle scorte" è nullo, l'indicatore **non è applicato**.



per l'acquisto di materie prime, sussidiarie, semilavorati e merci (esclusi quelli relativi a prodotti soggetti ad aggio o ricavo fisso) e per la produzione di servizi relativi al periodo di imposta $(t-2)/2$

Dipendenti a tempo parziale e apprendisti = Dipendenti a tempo parziale, assunti con contratto di lavoro intermittente, di lavoro ripartito, con contratto di inserimento, a termine, lavoratori a domicilio, personale con contratto di somministrazione di lavoro + Apprendisti

Durata delle scorte²⁰ = $\{[(\text{Esistenze iniziali} + \text{Rimanenze finali})/2] \times 365\} / (\text{Costo del venduto e per la produzione di servizi})$

Esistenze iniziali = Esistenze iniziali relative a merci, prodotti finiti, materie prime e sussidiarie, semilavorati e ai servizi non di durata ultrannuale (escluse quelle relative a prodotti soggetti ad aggio o ricavo fisso) + Esistenze iniziali relative ad opere, forniture e servizi di durata ultrannuale di cui all'art. 93, comma 5, del TUIR

Giornate retribuite dichiarate ai fini UNIEMENS-INPS = Numero giorni retribuiti nella qualifica. Il calcolo viene dapprima effettuato per ogni dipendente dell'azienda utilizzando un limite massimo di 312 giornate retribuite. Successivamente si calcola il numero complessivo di giornate retribuite per ciascuna azienda sommando le giornate retribuite di tutti i relativi dipendenti. Il calcolo viene effettuato escludendo i lavoratori con codice qualifica 'Z' ("lavoratori esclusi da contribuzione INPS previdenziale ed assistenziale, OTD o OTI dipendente di azienda agricola in genere ovvero OTD dipendente da cooperativa Legge 240/84") e i lavoratori con codice qualifica '4' o '5' afferenti agli apprendisti

Giornate retribuite dichiarate nel modello CU = $(\text{Numero di giorni per i quali spettano le detrazioni di lavoro dipendente}) \times 312 / 365$. Il calcolo viene dapprima effettuato per ogni dipendente del sostituto d'imposta imponendo un limite massimo di 312 giornate retribuite. Successivamente si calcola il numero complessivo di giornate retribuite per ciascun sostituto di imposta sommando le giornate retribuite di tutti i relativi dipendenti. Il calcolo viene effettuato solo per i sostituti d'imposta che non hanno compilato la Sezione 3 "INPS Gestione separata parasubordinati" del modello CU ovvero quelli che non hanno dichiarato collaboratori coordinati e continuativi

Margine operativo lordo = Valore aggiunto - (Spese per lavoro dipendente e per altre prestazioni diverse da lavoro dipendente afferenti l'attività dell'impresa - Compensi corrisposti ai soci per l'attività di amministratore (società di persone))

Numero dipendenti = $(\text{Numero delle giornate retribuite} - \text{Numero delle giornate di sospensione, C.I.G. e simili del personale dipendente}) / 312$

Oneri finanziari netti = Interessi e altri oneri finanziari - Risultato della gestione finanziaria

Prodotti ottenuti e/o lavorati: Formaggi duri e semiduri = "Prodotti ottenuti e/o lavorati: Formaggi duri" + "Prodotti ottenuti e/o lavorati: Formaggi semiduri"

Prodotti ottenuti e/o lavorati: Formaggi molli e freschi = "Prodotti ottenuti e/o lavorati: Formaggi molli" + "Prodotti ottenuti e/o lavorati: Formaggi freschi"

Reddito = Risultato ordinario + Altri proventi considerati ricavi di cui alla lettera f) dell'art. 85, comma 1, del TUIR + Altri proventi e componenti positivi - Oneri diversi di gestione ed altre componenti negative di cui componenti negativi derivanti da trasferimenti di azienda o di rami di azienda - Oneri diversi di gestione ed altre componenti negative di cui minusvalenze derivanti da operazioni di riconversione produttiva, ristrutturazione o ridimensionamento produttivo, espropri o nazionalizzazioni di beni, alienazione di beni non strumentali all'attività produttiva

Reddito operativo = Margine operativo lordo - Ammortamenti - Accantonamenti

Ricavi = Ricavi di cui ai commi 1 (lett. a) e b)) e 2 dell'art. 85 del TUIR (esclusi aggio o ricavi fissi) + (Altri proventi considerati ricavi - Altri proventi considerati ricavi di cui alla lettera f) dell'art. 85, comma 1, del TUIR) + (Rimanenze finali relative ad opere, forniture e servizi di durata ultrannuale - Rimanenze finali relative ad opere, forniture e servizi di durata ultrannuale di cui all'art. 93, comma 5, del TUIR) - (Esistenze iniziali relative ad opere, forniture e servizi di durata ultrannuale - Esistenze iniziali relative ad opere, forniture e servizi di durata ultrannuale di cui all'art. 93, comma 5, del TUIR) + Ulteriori componenti positivi per migliorare il profilo di affidabilità

Rimanenze finali = Rimanenze finali relative a merci, prodotti finiti, materie prime e sussidiarie, semilavorati e ai servizi non di durata ultrannuale (escluse quelle relative a prodotti soggetti ad aggio o ricavo fisso) + Rimanenze finali relative ad opere, forniture e servizi di durata ultrannuale di cui all'art. 93, comma 5, del TUIR


Risultato ordinario = Reddito operativo + Risultato della gestione finanziaria - Interessi e altri oneri finanziari + Incrementi di immobilizzazioni per lavori interni

Territorialità generale²¹

La territorialità è applicata a livello provinciale relativamente ai gruppi 2 o 5.

²⁰ Quando la variabile "Costo del venduto e per la produzione di servizi" è non positiva, l'indicatore di "Durata delle scorte" **non è applicato**.

²¹ I criteri e le conclusioni dello studio sono riportati nell'apposito Decreto Ministeriale.



Gruppo 2 - Aree con livello di benessere non elevato, bassa scolarità, sistema economico locale poco sviluppato e basato prevalentemente su attività commerciali;

Gruppo 5 - Aree di marcata arretratezza economica, basso livello di benessere e scolarità poco sviluppata.

Il valore del gruppo territoriale di riferimento è calcolato come rapporto tra il numero delle unità locali compilate che appartengono al gruppo territoriale di riferimento e il numero totale delle unità locali compilate.

Una unità locale è compilata se è compilato il comune dell'unità locale.

Valore aggiunto = Ricavi + Aggi derivanti dalla vendita di generi soggetti ad aggio o ricavo fisso - [(Costo del venduto e per la produzione di servizi) + (Spese per acquisti di servizi - Compensi corrisposti ai soci per l'attività di amministratore (società ed enti soggetti all'IRES)) + Altri costi per servizi + Costo per il godimento di beni di terzi (canoni di locazione finanziaria e non finanziaria, di noleggio, ecc.) + (Oneri diversi di gestione ed altre componenti negative - "Utili spettanti agli associati in partecipazione con apporti di solo lavoro" - Maggiorazioni fiscali - Componenti negativi derivanti da trasferimenti di azienda o di rami di azienda - Minusvalenze derivanti da operazioni di riconversione produttiva, ristrutturazione o ridimensionamento produttivo, espropri o nazionalizzazioni di beni, alienazione di beni non strumentali all'attività produttiva)]

Valore dei beni strumentali mobili in proprietà e in leasing²² = Valore dei beni strumentali - Valore relativo a beni acquisiti in dipendenza di contratti di locazione non finanziaria

Valore dei beni strumentali mobili in proprietà, al netto dei beni di costo unitario non superiore a 516,46 euro = Valore dei beni strumentali - Valore relativo a beni acquisiti in dipendenza di contratti di locazione non finanziaria - Valore relativo a beni acquisiti in dipendenza di contratti di locazione finanziaria - Spese per l'acquisto di beni strumentali mobili di costo unitario non superiore a 516,46 euro.

²² La variabile è rideterminata in base alla durata dell'attività pari al numero di mesi di attività nel corso del periodo di imposta diviso 12.



ALLEGATO 8

NOTA TECNICA E METODOLOGICA

INDICE SINTETICO DI AFFIDABILITÀ FISCALE

AD17U

FABBRICAZIONE DI PRODOTTI IN GOMMA E PLASTICA



APPLICAZIONE DELL'ISA

L'indice sintetico di affidabilità fiscale (ISA) esprime un giudizio di sintesi sull'affidabilità dei comportamenti fiscali del soggetto.

L'ISA è calcolato come media aritmetica di un insieme d'indicatori elementari e rappresenta il posizionamento del contribuente rispetto a tali indicatori attribuendo al soggetto un valore di sintesi, in scala da 1 a 10, dei singoli indicatori elementari: più basso sarà il valore dell'indice, minore sarà l'affidabilità fiscale del soggetto, più alto sarà il valore, più alta sarà l'attendibilità fiscale del soggetto.

I contribuenti interessati possono indicare ulteriori componenti positivi non risultanti dalle scritture contabili, che concorrono al calcolo degli indicatori elementari, per migliorare il proprio profilo di affidabilità fiscale.

Le attività economiche oggetto dell'indice sintetico di affidabilità fiscale AD17U sono quelle relative ai seguenti codici ATECO 2007:

- 22.19.09 - Fabbricazione di altri prodotti in gomma nca
- 22.21.00 - Fabbricazione di lastre, fogli, tubi e profilati in materie plastiche
- 22.22.00 - Fabbricazione di imballaggi in materie plastiche
- 22.23.02 - Fabbricazione di porte, finestre, intelaiature, eccetera in plastica per l'edilizia
- 22.23.09 - Fabbricazione di altri articoli in plastica per l'edilizia
- 22.29.09 - Fabbricazione di altri articoli in materie plastiche nca
- 27.33.09 - Fabbricazione di altre attrezzature per cablaggio
- 32.99.12 - Fabbricazione di articoli in plastica per la sicurezza personale
- 33.19.02 - Riparazione di prodotti in gomma

I criteri generali seguiti per la costruzione dell'indice sintetico di affidabilità fiscale AD17U sono riportati nell'**Allegato 71**.

Di seguito sono rappresentate le modalità di calcolo dell'indice sintetico di affidabilità fiscale AD17U per l'applicazione al singolo contribuente dal periodo di imposta 2018.



MODELLI DI BUSINESS

Ai fini della definizione degli indicatori elementari, i contribuenti interessati all'applicazione dell'ISA AD17U sono classificati in gruppi omogenei che presentano al loro interno caratteristiche il più possibile simili in termini di modalità di operare sul mercato in base al "Modello di Business" (MoB) adottato.

I modelli di business rappresentano la struttura della catena del valore alla base del processo di produzione del bene o del servizio e sono espressione delle differenze fondamentali che derivano dalle diverse combinazioni delle funzioni operative di impresa (produzione, logistica, commerciale).

Per l'ISA AD17U i MoB individuati sono i seguenti (la numerosità indicata è riferita alla base dati di costruzione, p.i. 2015):

- **MoB 1 - Imprese che realizzano altri prodotti mediante altri processi** (Numerosità: 809). Si tratta di imprese che realizzano prodotti non riconducibili alle categorie principali del settore, mediante processi diversi da quelli che caratterizzano gli altri MoB;
- **MoB 2 - Imprese caratterizzate da una forte dipendenza dal committente principale** (Numerosità: 297);
- **MoB 3 - Imprese che realizzano prodotti prevalentemente mediante assemblaggio** (Numerosità: 442). Le imprese del MoB sono caratterizzate da un processo produttivo specializzato nella fase di assemblaggio, svolgendo altre fasi solo marginalmente;
- **MoB 4 - Imprese che producono soprattutto imballaggi flessibili** (Numerosità: 492);
- **MoB 5 - Imprese che producono principalmente parti ed accessori per il settore meccanica/trasporti/elettrico/elettronico ed articoli tecnici industriali mediante processi vari** (Numerosità: 526). Si tratta di imprese che producono in particolare parti ed accessori per il settore meccanica/trasporti/elettrico/elettronico ed articoli tecnici industriali mediante vari processi, ad eccezione dello stampaggio ad iniezione;
- **MoB 6 - Imprese che realizzano prevalentemente prodotti per il settore edile** (Numerosità: 850);
- **MoB 7 - Imprese che producono soprattutto imballaggi rigidi** (Numerosità: 403);
- **MoB 8 - Imprese a processo produttivo integrato con produzione e lavorazione stampi** (Numerosità: 543). Si tratta di imprese che realizzano prodotti di vario tipo, partendo dalla produzione e dalla lavorazione degli stampi utilizzati per la loro fabbricazione;
- **MoB 9 - Imprese che effettuano prevalentemente stampaggio a iniezione** (Numerosità: 681);



- **MoB 10 - Imprese che realizzano prodotti soprattutto mediante termoformatura** (Numerosità: 331);
- **MoB 11 - Imprese che producono prevalentemente parti ed accessori per il settore meccanica/trasporti/elettrico/elettronico ed articoli tecnici industriali mediante stampaggio a iniezione** (Numerosità: 492). Queste imprese producono soprattutto parti ed accessori per il settore meccanica/trasporti/elettrico/elettronico ed articoli tecnici industriali mediante stampaggio ad iniezione.

Per la descrizione degli elementi che permettono l'assegnazione del contribuente ai MoB si rimanda al **Sub Allegato 8.A**.



INDICATORI ELEMENTARI

Gli indicatori elementari utilizzati ai fini del calcolo dell'indice sintetico di affidabilità fiscale per l'ISA AD17U sono differenziati **in due gruppi**:

1. **Indicatori elementari di affidabilità.** Tali indicatori individuano l'attendibilità di relazioni e rapporti tra grandezze di natura contabile e strutturale, tipici del settore e/o del modello organizzativo di riferimento, all'interno di specifici intervalli di valori su una scala da 1 a 10.

A questo gruppo appartengono gli indicatori elementari:

- Ricavi per addetto;
- Valore aggiunto per addetto;
- Reddito per addetto;
- Durata e decumulo delle scorte.

2. **Indicatori elementari di anomalia.** Tali indicatori segnalano la presenza di profili contabili e/o gestionali atipici rispetto al settore e/o al modello organizzativo di riferimento o evidenziano incongruenze riconducibili ad ingiustificati disallineamenti tra le informazioni dichiarate nei modelli di rilevazione dei dati per l'applicazione degli ISA, ovvero tra queste e le informazioni presenti nei modelli dichiarativi e/o in altre banche dati, con riferimento a diverse annualità d'imposta. Gli indicatori partecipano al calcolo dell'indice sintetico di affidabilità fiscale soltanto quando l'anomalia è presente; trattandosi di indicatori riferibili unicamente ad anomalie, il relativo punteggio di affidabilità fiscale viene misurato o con una scala da 1 a 5 o con il valore 1 che evidenzia la presenza di una grave anomalia.

A questo gruppo appartengono gli indicatori elementari suddivisi nelle successive 5 sezioni:

Gestione caratteristica:

- Costo del venduto e per la produzione di servizi negativo;
- Costo del venduto (relativo a prodotti soggetti ad aggio o ricavo fisso) negativo;
- Corrispondenza delle esistenze di prodotti finiti, materie prime e merci con le relative rimanenze;
- Corrispondenza delle esistenze di opere e servizi di durata ultrannuale con le relative rimanenze;
- Corrispondenza delle esistenze di opere e servizi di durata ultrannuale di cui all'art. 93 comma 5 del TUIR con le relative rimanenze;
- Corrispondenza delle esistenze di prodotti soggetti ad aggio o ricavo fisso con le relative rimanenze;
- Valorizzazione delle rimanenze finali o esistenze iniziali relative ad opere, forniture e servizi di durata ultrannuale di cui all'art. 93 comma 5 del TUIR;



- Corrispondenza delle giornate retribuite con il modello CU e i dati INPS;
- Copertura delle spese per dipendente;
- Analisi dell'apporto di lavoro delle figure non dipendenti;
- Assenza del numero di associati in partecipazione in presenza dei relativi utili;
- Incidenza dei costi residuali di gestione;
- Margine operativo lordo negativo;

Gestione dei beni strumentali:

- Incidenza degli ammortamenti;
- Incidenza dei costi per beni mobili acquisiti in dipendenza di contratti per locazione finanziaria;
- Assenza del valore dei beni strumentali;

Redditività:

- Reddito operativo negativo;
- Risultato ordinario negativo;
- Reddito negativo per più di un triennio;

Gestione extra-caratteristica:

- Incidenza degli accantonamenti;
- Incidenza degli oneri finanziari netti;

Attività non inerenti:

- Commercializzazione di prodotti acquistati da terzi non trasformati e/o non lavorati dall'impresa >50% dei ricavi.

Le formule delle variabili e degli indicatori sono riportate nel **Sub Allegato 8.D**.



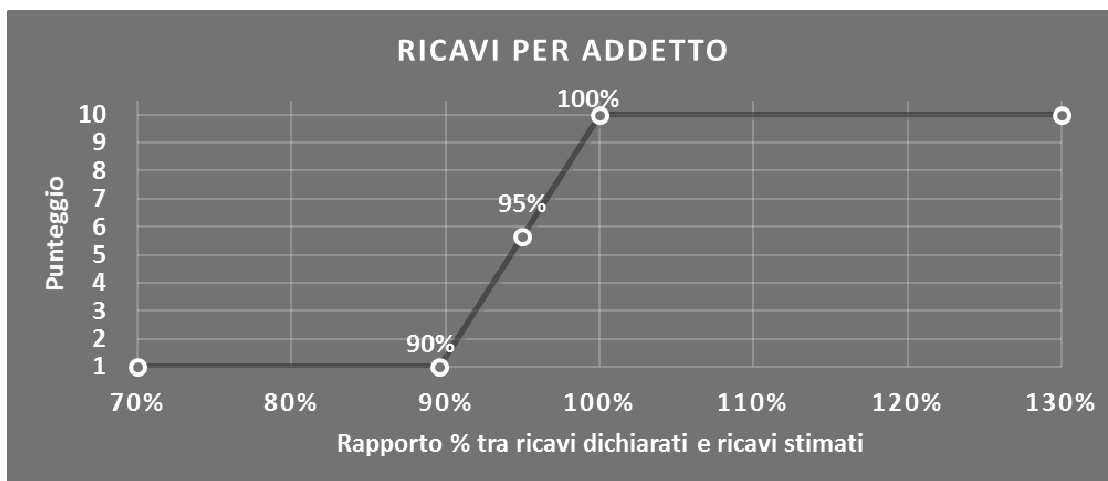
INDICATORI ELEMENTARI DI AFFIDABILITÀ

RICAVI PER ADDETTO

L'indicatore misura l'affidabilità dell'ammontare di ricavi che un'impresa consegue attraverso il processo produttivo con riferimento al contributo di ciascun addetto.

L'indicatore è calcolato come rapporto tra i ricavi dichiarati per addetto e i ricavi per addetto stimati.

A tale indicatore viene associato un punteggio che varia su una scala da 1 a 10. Quando i ricavi dichiarati sono maggiori o uguali rispetto a quelli stimati, ovvero il rapporto tra i ricavi dichiarati e i ricavi stimati presenta un valore pari o superiore ad 1, il punteggio assume valore 10; quando il citato rapporto presenta un valore pari o inferiore alla corrispondente soglia minima di riferimento¹, il punteggio assume valore 1; quando tale rapporto presenta un valore compreso nell'intervallo tra la soglia minima e massima di riferimento, il punteggio è modulato² fra 1 e 10. Nel seguente grafico, per semplicità di rappresentazione, i valori sono rappresentati in forma percentuale approssimata all'intero.



I ricavi stimati sono determinati sulla base di una funzione di regressione dei "Ricavi per addetto" i cui coefficienti e la relativa interpretazione sono riportati nel **Sub Allegato 8.B**.

La stima dei "Ricavi per addetto" è personalizzata per singolo contribuente sulla base di uno specifico "coefficiente individuale", che misura le differenze nella produttività delle imprese (ad esempio, dovute a diverse abilità manageriali, potere di mercato, ecc.) e che risulta calcolato sulla base dei dati delle otto annualità di imposta precedenti relativi al medesimo contribuente. I criteri per la determinazione del coefficiente individuale sono riportati nell'**Allegato 72**.

¹ La soglia minima di riferimento è pari a $\exp(-0,10952)$, ovvero l'esponenziale dell'errore standard (sigma), con segno negativo, dei residui della funzione di stima dei ricavi per addetto.

² $\text{Punteggio} = 1 + 9 \times \frac{\{\text{indicatore} - \exp(-\text{sigma})\}}{[1 - \exp(-\text{sigma})]}$

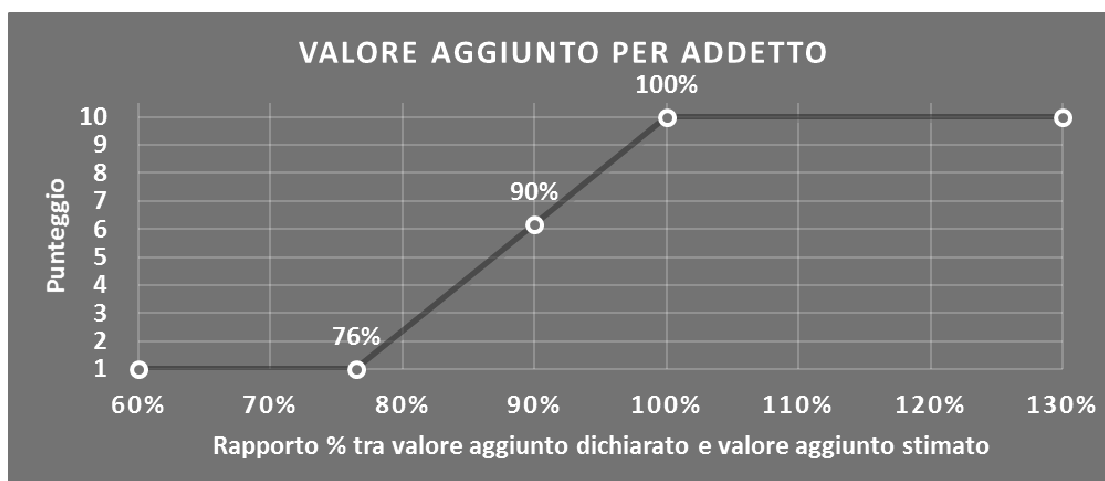


VALORE AGGIUNTO PER ADDETTO

L'indicatore misura l'affidabilità del valore aggiunto creato con riferimento al contributo di ciascun addetto.

L'indicatore è calcolato come rapporto tra il valore aggiunto dichiarato per addetto e il valore aggiunto per addetto stimato.

A tale indicatore viene associato un punteggio che varia su una scala da 1 a 10. Quando il valore aggiunto dichiarato è maggiore o uguale rispetto a quello stimato, ovvero il rapporto tra il valore aggiunto dichiarato e il valore aggiunto stimato presenta un valore pari o superiore ad 1, il punteggio assume valore 10; quando il citato rapporto presenta un valore pari o inferiore alla corrispondente soglia minima di riferimento³, il punteggio assume valore 1; quando tale rapporto presenta un valore compreso nell'intervallo tra la soglia minima e massima di riferimento, il punteggio è modulato⁴ fra 1 e 10. Nel seguente grafico, per semplicità di rappresentazione, i valori sono rappresentati in forma percentuale approssimata all'intero.



Il valore aggiunto stimato è determinato sulla base di una funzione di regressione del "Valore aggiunto per addetto" i cui coefficienti e la relativa interpretazione sono riportati nel **Sub Allegato 8.C**.

La stima del "Valore aggiunto per addetto" è personalizzata per singolo contribuente sulla base di uno specifico "coefficiente individuale", che misura le differenze nella produttività delle imprese (ad esempio, dovute a diverse abilità manageriali, potere di mercato, ecc.) e che risulta calcolato sulla base dei dati delle otto annualità di imposta precedenti relativi al medesimo contribuente. I criteri per la determinazione del coefficiente individuale sono riportati nell'**Allegato 72**.

³ La soglia minima di riferimento è pari a $\exp(-0,26795)$, ovvero l'esponenziale dell'errore standard (sigma), con segno negativo, dei residui della funzione di stima del valore aggiunto per addetto.

⁴ $\text{Punteggio} = 1 + 9 \times \frac{[\text{indicatore} - \exp(-\text{sigma})]}{[1 - \exp(-\text{sigma})]}$

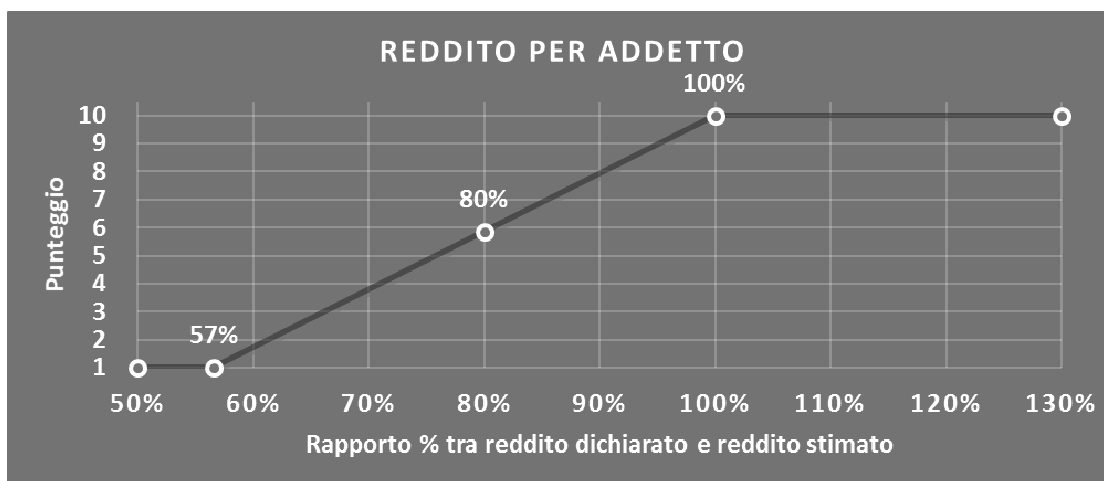


REDDITO PER ADDETTO

L'indicatore misura l'affidabilità del reddito che un'impresa realizza in un determinato periodo di tempo con riferimento al contributo di ciascun addetto.

L'indicatore è calcolato come rapporto tra il reddito dichiarato per addetto e il reddito per addetto stimato.

A tale indicatore viene associato un punteggio che varia su una scala da 1 a 10. Quando il reddito dichiarato è maggiore o uguale rispetto a quello stimato ovvero il rapporto tra reddito dichiarato e reddito stimato presenta un valore pari o superiore ad 1, il punteggio assume valore 10; quando il citato rapporto presenta un valore pari o inferiore alla corrispondente soglia minima di riferimento⁵ o il reddito dichiarato è negativo, il punteggio assume valore 1; quando tale rapporto presenta un valore compreso nell'intervallo tra la soglia minima e massima di riferimento, il punteggio è modulato⁶ fra 1 e 10. Nel seguente grafico, per semplicità di rappresentazione, i valori sono rappresentati in forma percentuale approssimata all'intero.



Il reddito stimato è pari alla somma del reddito dichiarato e dell'eventuale maggior valore aggiunto stimato.

DURATA E DECUMULO DELLE SCORTE

L'indicatore "Durata e decumulo delle scorte" è un indicatore composito costituito dalla media semplice dei punteggi dei due indicatori elementari "Durata delle scorte" e "Decumulo delle scorte".

⁵ La soglia minima di riferimento è pari a $\exp(-0,56958)$, ovvero l'esponenziale della deviazione standard (sigma), con segno negativo, del logaritmo del rapporto tra reddito per addetto dichiarato e reddito per addetto dichiarato più la differenza tra valore aggiunto per addetto stimato e dichiarato.

⁶ $\text{Punteggio} = 1 + 9 \times \frac{[\text{indicatore} - \exp(-\text{sigma})]}{[1 - \exp(-\text{sigma})]}$



- **DURATA DELLE SCORTE**

L'indicatore misura i giorni di permanenza media delle scorte in magazzino.

A tale indicatore viene associato un punteggio che varia su una scala da 1 a 10. Quando la "Durata delle scorte" presenta un valore pari o inferiore alla soglia minima di riferimento (ad es. **60 giorni** per il MoB 6), il punteggio assume valore 10; quando la durata delle scorte presenta un valore pari o superiore alla corrispondente soglia massima di riferimento (ad es. **210 giorni** per il MoB 6), il punteggio assume valore 1; quando la durata delle scorte presenta un valore compreso nell'intervallo tra la soglia minima e massima di riferimento, il punteggio è modulato⁷ fra 1 e 10.



I dati riportati nel grafico sono riferiti al MoB 6.

Le soglie di riferimento (esprese in numero di giorni) sono differenziate per "Modello di Business" come di seguito riportato:

⁷ Punteggio = $10 - 9 \times \frac{(\text{indicatore} - \text{soglia minima})}{(\text{soglia massima} - \text{soglia minima})}$



	Modalità di distribuzione	Soglia minima	Soglia massima
MoB 1	Tutti i soggetti	30	180
MoB 2	Tutti i soggetti	30	120
MoB 3	Tutti i soggetti	30	180
MoB 4	Tutti i soggetti	30	150
MoB 5	Tutti i soggetti	30	150
MoB 6	Tutti i soggetti	60	210
MoB 7	Tutti i soggetti	60	180
MoB 8	Tutti i soggetti	30	210
MoB 9	Tutti i soggetti	30	180
MoB 10	Tutti i soggetti	30	180
MoB 11	Tutti i soggetti	30	150

Per ogni singolo soggetto, i valori soglia sono ottenuti come media, ponderata con le relative probabilità di appartenenza, dei valori di riferimento individuati per gruppo omogeneo.

- **DECUMULO DELLE SCORTE**

L'indicatore di "Decumulo delle scorte" fornisce una misura dello smobilizzo delle giacenze di magazzino nel corso dell'anno.

A tale indicatore viene associato un punteggio che varia su una scala da 1 a 10. Quando il "Decumulo delle scorte" presenta un valore pari o inferiore alla soglia minima di riferimento, pari a **zero**, il punteggio assume valore 1; quando il "Decumulo delle scorte" presenta un valore pari o superiore alla corrispondente soglia massima di riferimento (**0,20**), il punteggio assume valore 10; quando il "Decumulo delle scorte" presenta un valore compreso nell'intervallo tra la soglia minima e massima di riferimento, il punteggio è modulato⁸ fra 1 e 10. Nel seguente grafico, per semplicità di rappresentazione, i valori sono rappresentati in forma percentuale.

⁸ Punteggio = 1 + 9 × (indicatore/0,20)





L'indicatore di "Decumulo delle scorte" è **applicato** quando il suo punteggio è superiore al punteggio dell'indicatore "Durata delle scorte".

In caso di inapplicabilità dell'indicatore "Decumulo delle scorte", il punteggio dell'indicatore composito "Durata e decumulo delle scorte" sarà pari a quello del solo indicatore "Durata delle scorte".



INDICATORI ELEMENTARI DI ANOMALIA

GESTIONE CARATTERISTICA

COSTO DEL VENDUTO E PER LA PRODUZIONE DI SERVIZI NEGATIVO

L'indicatore evidenzia situazioni di anomalia relative al costo del venduto e per la produzione di servizi.

Nel caso in cui tale costo sia negativo, l'indicatore è **applicato** e il relativo punteggio assume valore 1.

COSTO DEL VENDUTO (RELATIVO A PRODOTTI SOGGETTI AD AGGIO O RICAVO FISSO) NEGATIVO

L'indicatore evidenzia situazioni di anomalia concernenti il costo del venduto relativo a prodotti soggetti ad aggio o ricavo fisso.

Nel caso in cui tale costo sia negativo, l'indicatore è **applicato** e il relativo punteggio assume valore 1.

CORRISPONDENZA DELLE ESISTENZE DI PRODOTTI FINITI, MATERIE PRIME E MERCI CON LE RELATIVE RIMANENZE

L'indicatore monitora la corrispondenza tra il valore delle "Esistenze iniziali relative a merci, prodotti finiti, materie prime e sussidiarie, semilavorati e ai servizi non di durata ultrannuale (escluse quelle relative a prodotti soggetti ad aggio o ricavo fisso)" e le relative rimanenze finali dichiarate per il periodo di imposta precedente.

Nel caso in cui la differenza, in valore assoluto, tra i due importi sia superiore a 100 euro più il 5% delle rimanenze finali dell'anno precedente, l'indicatore è **applicato** e il relativo punteggio assume valore 1.

L'indicatore è **applicabile** solo se per il periodo di imposta precedente il contribuente ha applicato gli indici sintetici di affidabilità fiscale o gli studi di settore per una attività di impresa.

CORRISPONDENZA DELLE ESISTENZE DI OPERE E SERVIZI DI DURATA ULTRANNUALE CON LE RELATIVE RIMANENZE

L'indicatore monitora la corrispondenza tra il valore delle "Esistenze iniziali relative ad opere, forniture e servizi di durata ultrannuale" e le relative rimanenze finali dichiarate per il periodo di imposta precedente.

Nel caso in cui la differenza, in valore assoluto, tra i due importi sia superiore a 100 euro più il 5% delle rimanenze finali dell'anno precedente, l'indicatore è **applicato** e il relativo punteggio assume valore 1.



L'indicatore è **applicabile** solo se per il periodo di imposta precedente il contribuente ha applicato gli indici sintetici di affidabilità fiscale o gli studi di settore per una attività di impresa.

CORRISPONDENZA DELLE ESISTENZE DI OPERE E SERVIZI DI DURATA ULTRANNUALE DI CUI ALL'ART. 93 COMMA 5 DEL TUIR CON LE RELATIVE RIMANENZE

L'indicatore monitora la corrispondenza tra il valore delle "Esistenze iniziali relative ad opere, forniture e servizi di durata ultrannuale di cui all'art. 93, comma 5, del TUIR" e le relative rimanenze finali dichiarate per il periodo di imposta precedente.

Nel caso in cui la differenza, in valore assoluto, tra i due importi sia superiore a 100 euro più il 5% delle rimanenze finali dell'anno precedente, l'indicatore è **applicato** e il relativo punteggio assume valore 1.

L'indicatore è **applicabile** solo se per il periodo di imposta precedente il contribuente ha applicato gli indici sintetici di affidabilità fiscale o gli studi di settore per una attività di impresa.

CORRISPONDENZA DELLE ESISTENZE DI PRODOTTI SOGGETTI AD AGGIO O RICAVO FISSO CON LE RELATIVE RIMANENZE

L'indicatore monitora la corrispondenza tra il valore delle "Esistenze iniziali relative a prodotti soggetti ad aggio o ricavo fisso" e le relative rimanenze finali dichiarate per il periodo di imposta precedente.


Nel caso in cui la differenza, in valore assoluto, tra i due importi sia superiore a 100 euro più il 5% delle rimanenze finali dell'anno precedente, l'indicatore è **applicato** e il relativo punteggio assume valore 1.

L'indicatore è **applicabile** solo se per il periodo di imposta precedente il contribuente ha applicato gli indici sintetici di affidabilità fiscale o gli studi di settore per una attività di impresa.

VALORIZZAZIONE DELLE RIMANENZE FINALI O ESISTENZE INIZIALI RELATIVE AD OPERE, FORNITURE E SERVIZI DI DURATA ULTRANNUALE DI CUI ALL'ART. 93 COMMA 5 DEL TUIR

L'indicatore monitora l'anomala compilazione, per questo settore economico, delle rimanenze finali o esistenze iniziali relative ad opere, forniture e servizi di durata ultrannuale di cui all'art. 93 comma 5 del TUIR.

In presenza di tale anomalia, l'indicatore è **applicato** e il relativo punteggio assume valore 1.



CORRISPONDENZA DELLE GIORNATE RETRIBUITE CON IL MODELLO CU E I DATI INPS

L'indicatore controlla il numero di giornate retribuite relative ai dipendenti, dichiarate nel quadro A del modello di rilevazione dei dati, con l'analogo dato desumibile dagli archivi della Certificazione Unica (CU) e UNIEMENS-INPS.

L'indicatore è **applicabile** solo per i soggetti che rispettano le seguenti condizioni:

- sono contemporaneamente presenti in entrambe le banche dati esterne (CU e UNIEMENS-INPS);
- non indicano nel modello di rilevazione dei dati forme di lavoro dipendente a tempo parziale e di apprendistato;
- dichiarano nel modello di rilevazione dei dati "Mesi di attività nel corso del periodo di imposta" non superiori a 12.

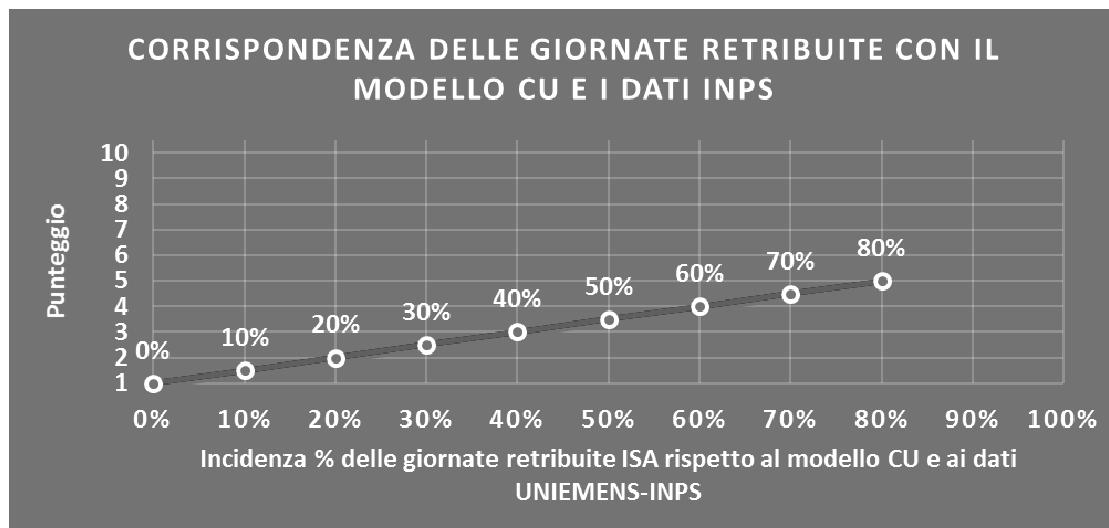
Il valore di riferimento è il minimo tra le giornate retribuite dichiarate nel modello CU (normalizzate a 312 giorni) e le giornate retribuite dichiarate ai fini UNIEMENS-INPS.

L'indicatore è **calcolato** come rapporto percentuale tra il numero delle giornate retribuite dichiarate nel quadro A del modello di rilevazione dei dati e il valore di riferimento.


L'indicatore è **applicato** quando presenta un valore non superiore alla soglia massima di riferimento (**80%**) e la differenza tra le giornate di riferimento e le giornate retribuite dichiarate nel quadro A del modello di rilevazione dei dati è superiore al seguente valore:

$$52 \text{ giorni} + 20\% \text{ del valore di riferimento} + 312 \times \text{Numero Soci Amministratori}$$

Il punteggio è modulato⁹ fra 1 e 5, come da grafico seguente.



⁹ Punteggio = 1 + 4 × (indicatore / 80)



COPERTURA DELLE SPESE PER DIPENDENTE

L'indicatore verifica che l'impresa generi un valore aggiunto per addetto coerente con le spese per dipendente.

L'indicatore è **calcolato** come rapporto tra le spese per dipendente e il valore aggiunto (al netto delle spese per prestazioni rese da professionisti esterni) per addetto¹⁰. Le spese per dipendente sono calcolate come rapporto tra le "Spese per lavoro dipendente e per altre prestazioni diverse da lavoro dipendente afferenti l'attività dell'impresa", al netto delle "Spese per prestazioni rese da professionisti esterni", delle "Spese per collaboratori coordinati e continuativi" e delle "Spese per compensi corrisposti ai soci per l'attività di amministratore (società di persone)", e il numero dipendenti.

Nel caso in cui il rapporto tra le spese per dipendente e il valore aggiunto (al netto delle spese per prestazioni rese da professionisti esterni) per addetto assuma valori superiori all'unità l'indicatore è **applicato** e il relativo punteggio assume valore 1.

ANALISI DELL'APPORTO DI LAVORO DELLE FIGURE NON DIPENDENTI

L'indicatore monitora la corretta compilazione dell'apporto di lavoro delle figure non dipendenti.

A tal fine, per ciascuna figura di addetto non dipendente (collaboratori familiari, familiari diversi, associati in partecipazione, soci amministratori, soci non amministratori) e a seconda della natura giuridica dell'impresa di appartenenza, è stato definito un valore percentuale minimo di apporto di lavoro per addetto, differenziato per numero di addetti per figura di addetto non dipendente (si veda la tabella seguente).

Tale valore rappresenta la soglia minima di riferimento dell'apporto di lavoro delle figure non dipendenti.

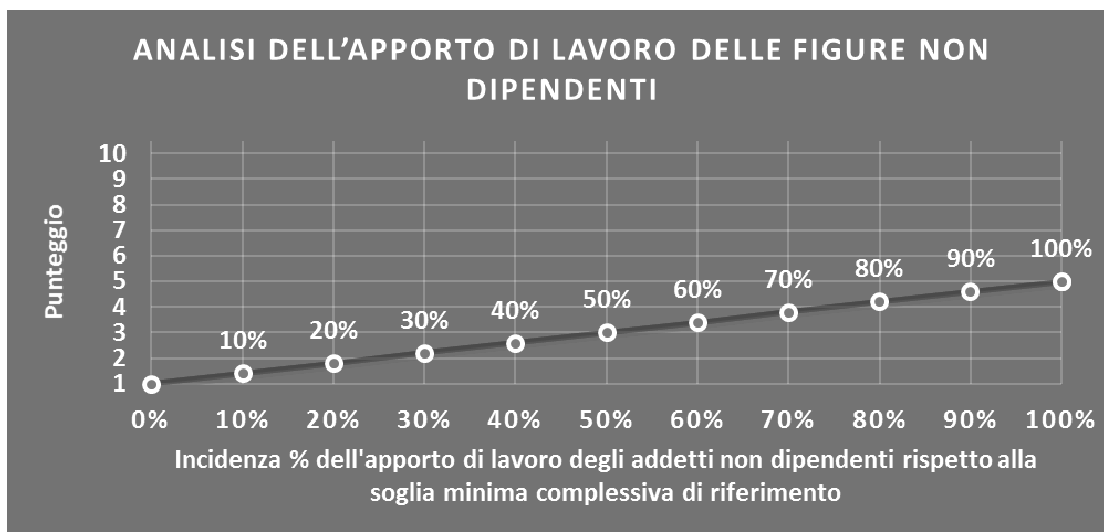
¹⁰ Quando il denominatore dell'indicatore "Copertura delle spese per dipendente" è non positivo, l'indicatore **non è applicato**.



Soglia minima percentuale di apporto di lavoro per addetto delle figure non dipendenti

NATURA GIURIDICA	Numero addetti per figura	COLLABORATORI FAMILIARI	FAMILIARI DIVERSI	ASSOCIATI IN PARTECIPAZIONE	SOCI AMMINISTRATORI	SOCI NON AMMINISTRATORI
PERSONE FISICHE	1	50	30	10		
PERSONE FISICHE	2	50	30	8		
PERSONE FISICHE	3	50	30	5		
PERSONE FISICHE	4	50	30	3		
PERSONE FISICHE	5	50	30	2		
PERSONE FISICHE	>5	50	30	1		
SOCIETA' DI PERSONE	1		30	10	100	20
SOCIETA' DI PERSONE	2		30	8	75	15
SOCIETA' DI PERSONE	3		30	5	67	13
SOCIETA' DI PERSONE	4		30	3	63	13
SOCIETA' DI PERSONE	5		30	2	60	8
SOCIETA' DI PERSONE	>5		30	1	50	4
SOCIETA' DI CAPITALI E ENTI NON COMMERCIALI	1		30	10	50	10
SOCIETA' DI CAPITALI E ENTI NON COMMERCIALI	2		30	8	38	8
SOCIETA' DI CAPITALI E ENTI NON COMMERCIALI	3		30	5	33	5
SOCIETA' DI CAPITALI E ENTI NON COMMERCIALI	4		30	3	31	3
SOCIETA' DI CAPITALI E ENTI NON COMMERCIALI	5		30	2	28	2
SOCIETA' DI CAPITALI E ENTI NON COMMERCIALI	>5		30	1	16	1

Nel caso in cui la percentuale complessiva di apporto di lavoro degli addetti non dipendenti dichiarata sia inferiore alla soglia minima complessiva di riferimento, l'indicatore è **applicato** e il relativo punteggio¹¹ assume un valore compreso tra 1 e 5, come da grafico successivo.



¹¹ Punteggio = 1+4×(apporto di lavoro degli addetti non dipendenti/soglia minima complessiva di riferimento)



ASSENZA DEL NUMERO DI ASSOCIATI IN PARTECIPAZIONE IN PRESENZA DEI RELATIVI UTILI

L'indicatore evidenzia situazioni di anomalia nei casi di mancata dichiarazione, dell'apporto di lavoro degli "Associati in partecipazione" in presenza degli "Utili spettanti agli associati in partecipazione con apporti di solo lavoro".

Nel caso in cui si verifichi tale anomalia, l'indicatore è **applicato** e il relativo punteggio assume valore 1.

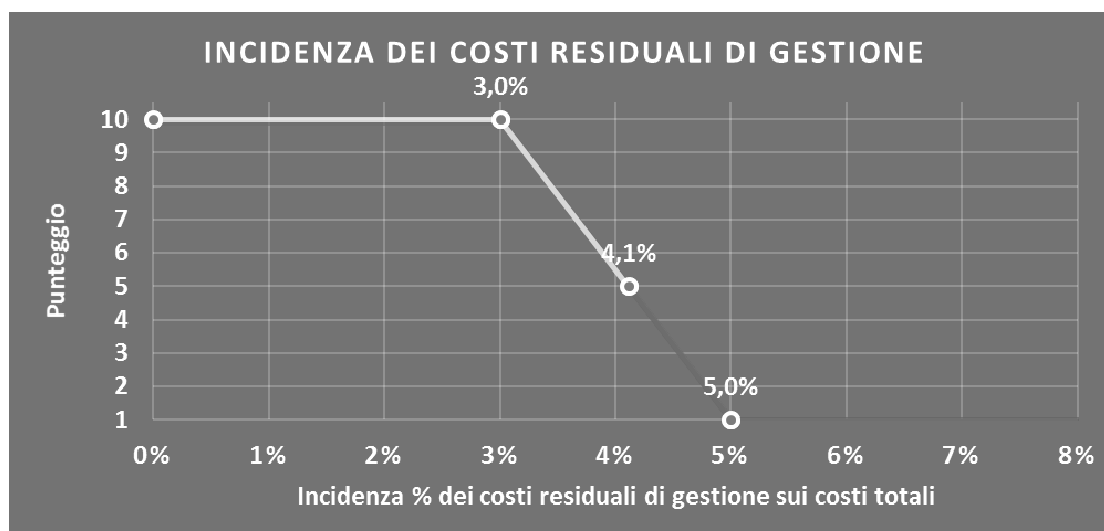
INCIDENZA DEI COSTI RESIDUALI DI GESTIONE

L'indicatore verifica che le voci di costo relative agli oneri diversi di gestione e alle altre componenti negative costituiscano una plausibile componente residuale di costo.

L'indicatore è **calcolato** come rapporto percentuale tra i costi residuali di gestione e i costi totali.

Qualora i costi totali siano uguali a zero, l'indicatore non è **applicabile**.

All'indicatore "Incidenza dei costi residuali di gestione" viene associato un punteggio che varia su una scala da 1 a 10. Quando l'indicatore presenta un valore pari o inferiore alla corrispondente soglia minima di riferimento (**3,0%**), il punteggio assume valore 10; quando l'indicatore presenta un valore pari o superiore alla corrispondente soglia massima di riferimento (**5,0%**), il punteggio assume valore 1; quando l'indicatore presenta un valore compreso nell'intervallo tra la soglia minima e massima di riferimento, il punteggio è modulato¹² fra 1 e 10.



L'indicatore è **applicato** quando il relativo punteggio è non superiore a 5.

¹² Punteggio = $10 - 9 \times \frac{(\text{indicatore} - \text{soglia minima})}{(\text{soglia massima} - \text{soglia minima})}$



MARGINE OPERATIVO LORDO NEGATIVO

L'indicatore evidenzia situazioni di anomalia relative al margine operativo lordo.

Nel caso in cui detto margine sia negativo e il valore aggiunto sia positivo, l'indicatore è **applicato** e il relativo punteggio assume valore 1.

GESTIONE DEI BENI STRUMENTALI

INCIDENZA DEGLI AMMORTAMENTI

L'indicatore verifica la coerenza tra ammortamenti per beni mobili strumentali e relativo valore.

L'indicatore è **calcolato** come rapporto percentuale tra gli ammortamenti per beni mobili strumentali, al netto dei beni di costo unitario non superiore a 516,46 euro, e il valore dei beni strumentali mobili in proprietà, al netto dei beni di costo unitario non superiore a 516,46 euro, parametrato alla quota di mesi di attività nel corso del periodo di imposta (numero di mesi di attività nel corso del periodo di imposta/12).

Nel caso in cui il valore dell'indicatore sia pari o superiore al valore della soglia massima di riferimento (**25%**), l'indicatore è **applicato** e il relativo punteggio assume valore 1.

Qualora l'importo degli ammortamenti per beni mobili strumentali, al netto dei beni di costo unitario non superiore a 516,46 euro, sia positivo, il valore dei beni strumentali mobili in proprietà, al netto dei beni di costo unitario non superiore a 516,46 euro, sia pari a zero, l'indicatore è **applicato** e il relativo punteggio assume valore 1.


INCIDENZA DEI COSTI PER BENI MOBILI ACQUISITI IN DIPENDENZA DI CONTRATTI PER LOCAZIONE FINANZIARIA

L'indicatore verifica la coerenza tra canoni di leasing e valore dei relativi beni strumentali acquisiti in leasing.

L'indicatore è **calcolato** come rapporto percentuale tra i "Canoni per beni mobili acquisiti in dipendenza di contratti di locazione finanziaria, ad esclusione dei canoni di leasing fiscalmente deducibili oltre il periodo di durata del contratto", e il "Valore dei beni strumentali mobili relativo a beni acquisiti in dipendenza di contratti di locazione finanziaria", parametrato alla quota di mesi di attività nel corso del periodo di imposta (numero di mesi di attività nel corso del periodo di imposta/12).

Nel caso in cui il valore dell'indicatore sia pari o superiore al valore della soglia massima di riferimento (**55%**), l'indicatore è **applicato** e il relativo punteggio assume valore 1.

Qualora i "Canoni per beni mobili acquisiti in dipendenza di contratti di locazione finanziaria, ad esclusione dei canoni di leasing fiscalmente deducibili oltre il periodo di durata del contratto", siano positivi e il "Valore dei beni strumentali mobili relativo a beni acquisiti in dipendenza di contratti di locazione finanziaria" sia pari a zero, l'indicatore è **applicato** e il relativo punteggio assume valore 1.



ASSENZA DEL VALORE DEI BENI STRUMENTALI

L'indicatore evidenzia situazioni di anomalia nei casi di mancata dichiarazione, nel modello di rilevazione dei dati, del valore dei beni strumentali in presenza di beni strumentali indicati nello stesso modello.

Qualora si verifichi tale anomalia, l'indicatore è **applicato** e il relativo punteggio assume valore 1.

Di seguito viene riportato l'elenco delle variabili relative ai beni strumentali utilizzate per il calcolo dell'indicatore:

- Dosatrici;
- Macchine per pesatura;
- Masticatori;
- Mescolatori;
- Miscelatori/impianti di miscelazione;
- Presse/autoclavi per vulcanizzazione gomme;
- Macchine per estrusione (trafilatrici, ecc.) ;
- Macchine per soffiaggio;
- Presse ad iniezione;
- Presse per stampaggio a compressione;
- Calandre a caldo;
- Presse per termoformatura;
- Autoclavi per polimerizzazione;
- Impianto spruzzatura rinforzo;
- Presse verticali per RTM;
- Impianti di taglio;
- Linee (banchi) d'assemblaggio;
- Imballatrici;
- Macchine per la lavorazione del legno;
- Macchine ad asportazione di truciolo;
- Banchi rifinitura;
- Banchi lavorazione attrezzature;
- Cabine di verniciatura;
- Macchine per lavorazione metalli;
- Forni per il trattamento termico dei metalli;



- Saldatrici a caldo;
- Saldatrici a effetto dielettrico;
- Saldatrici a ultrasuoni;
- Altre macchine/impianti;
- Work station;
- Carrelli;
- Nastri trasportatori e conveyors;
- Gru a ponte;
- Muletti;
- Automezzi con massa complessiva a pieno carico (escluse le autovetture) fino a t. 3,5;
- Automezzi con massa complessiva a pieno carico (escluse le autovetture) oltre t. 3,5 fino a t. 12;
- Automezzi con massa complessiva a pieno carico (escluse le autovetture) superiore a t. 12;
- Beni mobili strumentali ad esclusione dei beni acquisiti in dipendenza di contratti di locazione non finanziaria distinti per classi di età: oltre 9 anni;
- Beni mobili strumentali ad esclusione dei beni acquisiti in dipendenza di contratti di locazione non finanziaria distinti per classi di età: da 5 a 9 anni;
- Beni mobili strumentali ad esclusione dei beni acquisiti in dipendenza di contratti di locazione non finanziaria distinti per classi di età: fino a 4 anni;
- Valore dei beni mobili strumentali immessi nell'attività per la prima volta nel periodo d'imposta ad esclusione di quelli acquisiti in dipendenza di contratti di locazione non finanziaria.

REDDITIVITÀ

REDDITO OPERATIVO NEGATIVO

L'indicatore intercetta le situazioni in cui il reddito operativo è minore di zero.

Qualora si verifichi questa condizione e il margine operativo lordo sia positivo, l'indicatore è **applicato** e il relativo punteggio assume valore 1.

RISULTATO ORDINARIO NEGATIVO

L'indicatore intercetta le situazioni in cui il risultato ordinario è minore di zero.

Qualora si verifichi questa condizione, l'indicatore è **applicato** e il relativo punteggio assume valore 1.



REDDITO NEGATIVO PER PIÙ DI UN TRIENNIO

L'indicatore monitora situazioni di reddito¹³ negativo ripetute negli anni.

L'indicatore è **applicato** quando, prendendo a riferimento gli ultimi 8 periodi d'imposta, in almeno 4 annualità, anche non consecutive, è dichiarato reddito negativo.

Il punteggio è pari a:

- 5 se il reddito è negativo per 4 annualità;
- 4 se il reddito è negativo per 5 annualità;
- 3 se il reddito è negativo per 6 annualità;
- 2 se il reddito è negativo per 7 annualità;
- 1 se il reddito è negativo per 8 annualità.

GESTIONE EXTRA-CARATTERISTICA

INCIDENZA DEGLI ACCANTONAMENTI

L'indicatore verifica la plausibilità degli accantonamenti rispetto alla capacità dell'impresa di produrre reddito attraverso la propria gestione caratteristica.

L'indicatore è **calcolato** come rapporto percentuale tra gli "Accantonamenti" e il margine operativo lordo.

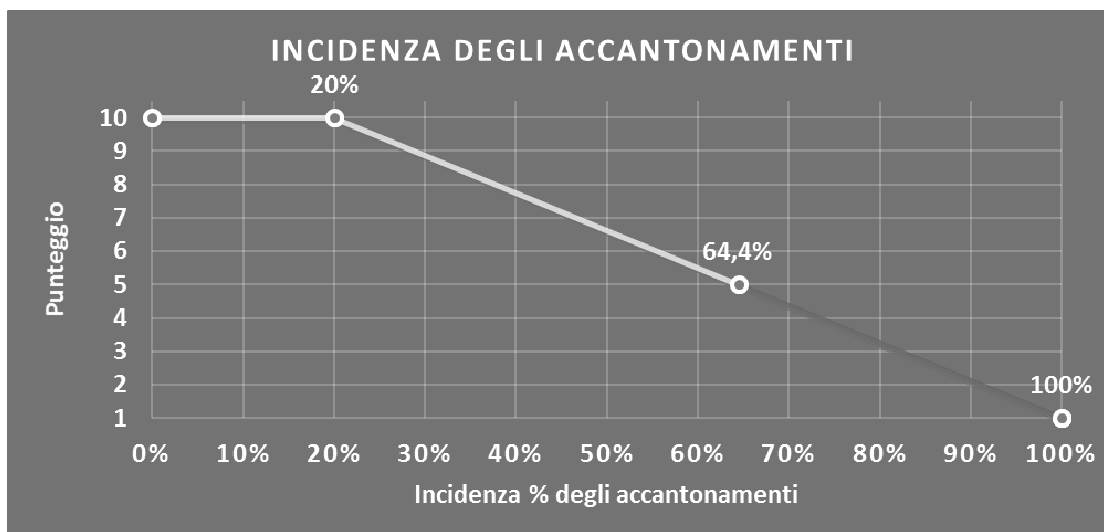
Qualora gli "Accantonamenti" siano uguali a zero, l'indicatore non è **applicabile**.

All'indicatore "Incidenza degli accantonamenti" viene associato un punteggio che varia su una scala da 1 a 10. Quando l'indicatore presenta un valore pari o inferiore alla corrispondente soglia minima di riferimento (**20%**), il punteggio assume valore 10; quando l'indicatore presenta un valore pari o superiore alla corrispondente soglia massima di riferimento (**100%**), il punteggio assume valore 1; quando l'indicatore presenta un valore compreso nell'intervallo tra la soglia minima e massima di riferimento, il punteggio è modulato¹⁴ fra 1 e 10.

¹³ Per i periodi d'imposta fino al 2017 il reddito da prendere a riferimento è pari a: "Reddito d'impresa (o perdita)" + i compensi corrisposti ai soci per l'attività di amministratore relativi a società di persone, società ed enti soggetti all'IRES + gli "Utili spettanti agli associati in partecipazione con apporti di solo lavoro" + i beni distrutti o sottratti + le maggiorazioni delle quote di ammortamento e dei canoni di locazione finanziaria.

¹⁴ Punteggio = $10 - 9 \times \frac{[(\text{indicatore} - \text{soglia minima}) / (\text{soglia massima} - \text{soglia minima})]}$





L'indicatore è **applicato** quando il relativo punteggio è non superiore a 5.

Qualora il margine operativo lordo sia non positivo, l'indicatore è **applicato** ed assume punteggio pari ad 1.

INCIDENZA DEGLI ONERI FINANZIARI NETTI

L'indicatore valuta la plausibilità dell'indebitamento finanziario dell'impresa, permettendo di evidenziare eventuali squilibri tra gestione operativa e finanziaria.

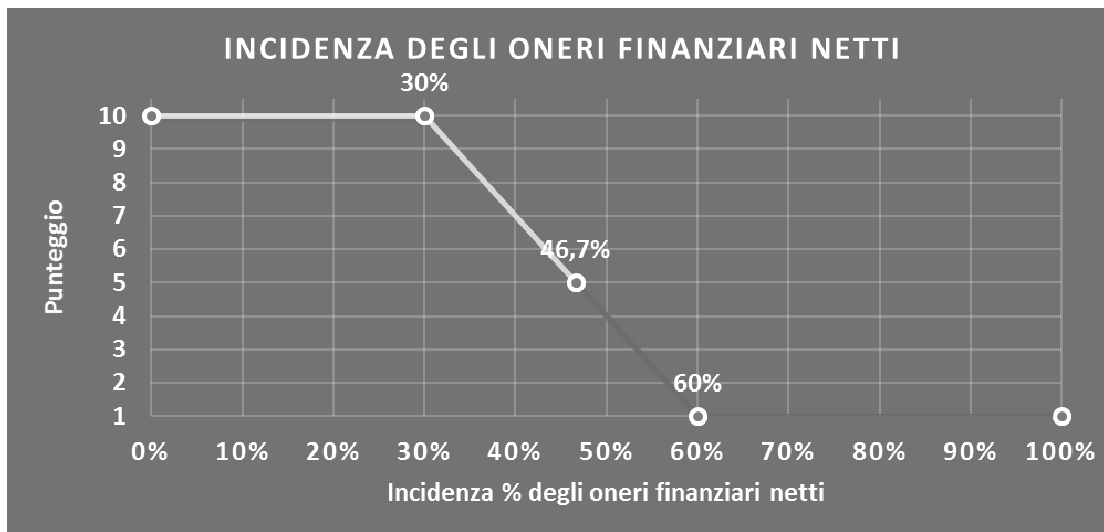
L'indicatore è **calcolato** come rapporto percentuale tra gli oneri finanziari netti e il reddito operativo.

Qualora gli oneri finanziari netti siano uguali a zero, l'indicatore non è **applicabile**.

All'indicatore "Incidenza degli oneri finanziari netti" viene associato un punteggio che varia su una scala da 1 a 10. Quando l'indicatore presenta un valore pari o inferiore alla corrispondente soglia minima di riferimento (**30%**), il punteggio assume valore 10; quando l'indicatore presenta un valore pari o superiore alla corrispondente soglia massima di riferimento (**60%**), il punteggio assume valore 1; quando l'indicatore presenta un valore compreso nell'intervallo tra la soglia minima e massima di riferimento, il punteggio è modulato¹⁵ fra 1 e 10.

¹⁵ Punteggio = $10 - 9 \times \frac{(\text{indicatore} - \text{soglia minima})}{(\text{soglia massima} - \text{soglia minima})}$





L'indicatore è **applicato** quando il relativo punteggio è non superiore a 5.

Qualora il reddito operativo sia non positivo, l'indicatore è **applicato** ed assume punteggio pari ad 1.

ATTIVITÀ NON INERENTI

Gli indicatori di questa tipologia individuano situazioni in cui il contribuente svolge in prevalenza attività economiche non rientranti nell'ambito di applicazione dell'ISA di riferimento.

Di seguito è riportato l'indicatore elementare di anomalia relativo alle attività non inerenti.

COMMERCIALIZZAZIONE DI PRODOTTI ACQUISTATI DA TERZI NON TRASFORMATI E/O NON LAVORATI DALL'IMPRESA > 50% DEI RICAVI

Qualora il contribuente abbia indicato di derivare più del 50% dei ricavi dalla "Commercializzazione di prodotti acquistati da terzi non trasformati e/o non lavorati dall'impresa", l'indicatore è **applicato** e il punteggio è pari a 1.



SUB ALLEGATI

SUB ALLEGATO 8.A - ASSEGNAZIONE AI MOB

In fase di applicazione, per l'assegnazione dei contribuenti ai MoB viene utilizzata una combinazione di due tecniche statistiche di tipo multivariato (analisi fattoriali e modelli di mistura finita) che utilizza le seguenti variabili:

Analisi fattoriale	Nome variabile	Descrizione variabile
Relazione con l'impresa committente	NUM_COM23	Numero committenti: da 2 a 5 committenti oppure oltre 5 committenti
	NUM_COM1	Numero committenti: 1 committente
	QCD_RICAVI_COMMIT_PRINC_P	Percentuale dei ricavi provenienti dal committente principale
	MATPROD_TZ_SEMILAV_P	Percentuale di materie prime e semilavorati di proprietà di terzi
Prodotti	PREV_ACCES_ART_INDUS_P	Prodotti ottenuti/lavorati e parti/componenti: Articoli per impiantistica/cablaggi; Materiale elettrico; Articoli tecnici industriali; Parti ed accessori per auto, moto e altri mezzi di trasporto; Parti ed accessori per macchine ed apparecchi elettrici/elettronici/elettromeccanici; Altri prodotti per il settore elettrico/elettronico/elettromeccanico (Prevalente)
	PREV_EDILIZIA_P	Prodotti ottenuti/lavorati e parti/componenti: Infissi e loro parti; Pali, tavole, cabine, coperture ed altri articoli per costruzioni; Materiale isolante; Lastre, fogli, bacchette, profilati, trafilati, laminati; Tubi, raccorderia ed altri articoli per fluidodinamica; Altri prodotti per l'edilizia (Prevalente)
	PREV_IMB_FLESSIB_P	Prodotti ottenuti/lavorati e parti/componenti: Film/pellicole; Imballaggi flessibili (Prevalente)
	PREV_IMB_RIGID_P	Prodotti ottenuti/lavorati e parti/componenti: Imballaggi rigidi; Casse, scatole e simili (Prevalente)
	PREV_ALTRI_PROD_P	Prodotti ottenuti/lavorati e parti/componenti: Articoli per la casa/per comunità; Complementi d'arredo; Serbatoi, silos, barili e simili; Articoli di cancelleria e per ufficio; Oggettistica, giocattoli, gadget e simili; Nastri trasportatori, cinghie di trasmissione, ecc.; Parti ed accessori per arredi e/o altri usi; Prodotti tessili/di abbigliamento gommati; Imbottiture/schiumati per materassi, sedili, cuscini, ecc.; Caschi, visiere, maschere ed altri copricapo; Dispositivi medici e da laboratorio; Altri prodotti per l'arredamento; Altri prodotti per agricoltura/zootecnia; Altri prodotti per lo sport/tempo libero; Altro (Prevalente)
Fasi della produzione/lavorazione	FASE_INT_ESTRUSIONE_SN	Fasi della produzione e/o lavorazione: Estrusione/trafilatura - Svolta internamente
	FASE_INT_STAMPO_SN	Fasi della produzione e/o lavorazione: Produzione stampi - Svolta internamente
	FASE_INT_LMR_STAMPO_SN	Fasi della produzione e/o lavorazione: Lavorazione/manutenzione/rifinitura stampi - Svolta



		internamente
	FASE_INT_STAMPA_IN_SN	Fasi della produzione e/o lavorazione: Stampaggio ad iniezione - Svolta internamente
	FASE_INT_TERMOFORMAT_SN	Fasi della produzione e/o lavorazione: Termoformatura - Svolta internamente
	FASE_INT_ASSEMB_SN	Fasi della produzione e/o lavorazione: Assemblaggio al banco o in linea - Svolta internamente

Sulla base di tali variabili, il contribuente viene assegnato ad uno o più MoB attraverso l'attribuzione di una probabilità di appartenenza, come descritto nell'**Allegato 71**.


Le matrici ed i vettori per il calcolo delle probabilità di appartenenza ai MoB sono riportati nell'**Allegato 73**.



SUB ALLEGATO 8.B – FUNZIONE “RICAVI PER ADDETTO”

Di seguito viene riportato l'elenco delle variabili e dei coefficienti della funzione di regressione "Ricavi per addetto", con la spiegazione dei coefficienti.

VARIABILI	COEFFICIENTE	INTERPRETAZIONE DEL COEFFICIENTE STIMATO
Valore dei beni strumentali mobili in proprietà e in leasing	0,0594029468747	Un aumento dell'1% della variabile determina un aumento dello 0,06% del Ricavo stimato
Ammortamenti per beni mobili strumentali	0,017873919100147	Un aumento dell'1% della variabile determina un aumento dello 0,02% del Ricavo stimato
Canoni relativi a beni mobili acquistati in dipendenza di contratti di locazione finanziaria	0,01062277767812	Un aumento dell'1% della variabile determina un aumento dello 0,01% del Ricavo stimato
Spese per prestazioni rese da professionisti esterni	0,011632006895403	Un aumento dell'1% della variabile determina un aumento dello 0,01% del Ricavo stimato
Costi produttivi	0,452107155422484	Un aumento dell'1% della variabile determina un aumento dello 0,45% del Ricavo stimato
Quota dei Collaboratori familiari e dei Soci, escluso il primo, e/o associati	0,109170692692979	Un aumento dell'1% della variabile determina un aumento dello 0,11% del Ricavo stimato
Quota giornate Apprendisti	-0,036389875000623	Un apprendista presenta una produttività inferiore del 3,64% in termini di Ricavo stimato
Probabilità di appartenenza al MoB 1 - Imprese che realizzano altri prodotti mediante altri processi	-0,055674432483363	L'appartenenza al MoB determina una diminuzione del 5,57% del Ricavo stimato
Probabilità di appartenenza al MoB 3 - Imprese che realizzano prodotti prevalentemente mediante assemblaggio	-0,033035890263088	L'appartenenza al MoB determina una diminuzione del 3,30% del Ricavo stimato
Probabilità di appartenenza al MoB 4 - Imprese che producono soprattutto imballaggi flessibili	-0,061513813811175	L'appartenenza al MoB determina una diminuzione del 6,15% del Ricavo stimato
Probabilità di appartenenza al MoB 5 - Imprese che producono principalmente parti ed accessori per il settore meccanica/trasporti/elettrico/elettronico ed articoli tecnici industriali mediante processi vari	-0,018714435670746	L'appartenenza al MoB determina una diminuzione dell'1,87% del Ricavo stimato
Probabilità di appartenenza al MoB 6 - Imprese che realizzano prevalentemente prodotti per il settore edile	-0,035795213152059	L'appartenenza al MoB determina una diminuzione del 3,58% del Ricavo stimato
Probabilità di appartenenza al MoB 7 - Imprese che producono soprattutto imballaggi rigidi	-0,042205422035075	L'appartenenza al MoB determina una diminuzione del 4,22% del Ricavo stimato
Probabilità di appartenenza al MoB 8 - Imprese a processo produttivo integrato con produzione e lavorazione stampi	-0,036946861898816	L'appartenenza al MoB determina una diminuzione del 3,69% del Ricavo stimato
Probabilità di appartenenza al MoB 9 - Imprese che effettuano prevalentemente stampaggio a iniezione	-0,047406397289136	L'appartenenza al MoB determina una diminuzione del 4,74% del Ricavo stimato
Probabilità di appartenenza al MoB 10 - Imprese che realizzano prodotti soprattutto mediante termoformatura	-0,032215051105692	L'appartenenza al MoB determina una diminuzione del 3,22% del Ricavo stimato



	Probabilità di appartenenza al MoB 11 - Imprese che producono prevalentemente parti ed accessori per il settore meccanica/trasporti/elettrico/elettronico ed articoli tecnici industriali mediante stampaggio a iniezione		-0,035835648391659	L'appartenenza al MoB determina una diminuzione del 3,58% del Ricavo stimato
VARIABILI TERRITORIALI	Territorialità generale, a livello provinciale relativa ai gruppi 2 o 5		-0,08176999110052	La condizione di 'Territorialità generale, a livello provinciale relativa ai gruppi 2 o 5' determina una diminuzione dell'8,18% del Ricavo stimato
MISURE DI CICLO DI SETTORE	Tasso di occupazione a livello regionale		0,001604694633522	Una diminuzione di un punto del 'Tasso di occupazione a livello regionale' determina una flessione dello 0,16% del Ricavo stimato
MISURE DI CICLO INDIVIDUALE	Quota Giornate di sospensione, C.I.G. e simili del personale dipendente		-0,051548862454565	Un aumento dell'1% della variabile determina una diminuzione dello 0,05% del Ricavo stimato
	(Costi produttivi) x (Valore dei beni strumentali mobili in proprietà e in leasing)	(****)	-0,001319828842887	Un aumento dell'1% della variabile determina una diminuzione dello 0,001% del Ricavo stimato
	(Costi produttivi) ²		0,04139866583958	Un aumento dell'1% della variabile determina un aumento dello 0,04% del Ricavo stimato
ECONOMIE DI SCALA E/O SOSTITUZIONE	(Costo del venduto e per la produzione di servizi) / (Costi produttivi)		-0,047140251646185	Un aumento dell'1% della variabile determina una diminuzione dello 0,05% del Ricavo stimato
	(Spese per lavoro dipendente al netto dei compensi corrisposti ai soci per l'attività di amministratore) / (Costi produttivi)		-0,340953189410095	Un aumento dell'1% della variabile determina una diminuzione dello 0,34% del Ricavo stimato
	Addetti	(***)	-0,025781940461448	Un aumento dell'1% della variabile determina una diminuzione dello 0,03% del Ricavo stimato
INTERCETTA	Valore dell'intercetta del modello di stima		1,938614096986302	
Coefficiente di rivalutazione			1	
Coefficiente individuale			Vedasi Allegato 72	


(*) Le variabili contabili (XC) sono utilizzate in stima come $LN[1+XC/(N^{\circ}addetti \times 1.000)]$.

(**) Le variabili numeriche (XN) sono utilizzate in stima come $LN[1+XN/(N^{\circ}addetti)]$.

(***) La variabile relativa al numero degli addetti è utilizzata in stima come $LN(1+N^{\circ}addetti)$.

(****) Ciascuna variabile (XS) del prodotto è utilizzata in stima come $LN(1+XS)$


Le misure di ciclo settoriali relative al periodo d'imposta di applicazione saranno pubblicate con apposito Decreto ai sensi dell'art. 9-bis comma 2 del DL 50 del 24 aprile 2017 convertito nella Legge n. 96 del 21 giugno 2017.



SUB ALLEGATO 8.C – FUNZIONE “VALORE AGGIUNTO PER ADDETTO”

Di seguito viene riportato l'elenco delle variabili e dei coefficienti della funzione di regressione "Valore aggiunto per addetto", con la spiegazione dei coefficienti.

VARIABILI	COEFFICIENTE	INTERPRETAZIONE DEL COEFFICIENTE STIMATO
Valore dei beni strumentali mobili in proprietà e in leasing	(*) 0,112848130162678	Un aumento dell'1% della variabile determina un aumento dello 0,11% del VA stimato
Ammortamenti per beni mobili strumentali	(*) 0,062279433403148	Un aumento dell'1% della variabile determina un aumento dello 0,06% del VA stimato
Canoni relativi a beni immobili	(*) -0,024727920865907	Un aumento dell'1% della variabile determina una diminuzione dello 0,02% del VA stimato
Spese per lavoro dipendente al netto dei compensi corrisposti ai soci per l'attività di amministratore	(*) 0,358520761640724	Un aumento dell'1% della variabile determina un aumento dello 0,36% del VA stimato
Quota dei Collaboratori familiari e dei Soci, escluso il primo, e/o associati	0,236895293058271	Un aumento dell'1% della variabile determina un aumento dello 0,24% del VA stimato
Spese per prestazioni rese da professionisti esterni	(*) 0,046571569853217	Un aumento dell'1% della variabile determina un aumento dello 0,05% del VA stimato
Costo del venduto e per la produzione di servizi	(*) 0,191102144940553	Un aumento dell'1% della variabile determina un aumento dello 0,19% del VA stimato
Totale spese per servizi	(*) 0,07935619989666	Un aumento dell'1% della variabile determina un aumento dello 0,08% del VA stimato
Quota giornate Apprendisti	-0,165380699707351	Un apprendista presenta una produttività inferiore del 16,54% in termini di VA stimato
Primo anno (vale 1 per il primo periodo d'imposta successivo all'inizio attività)	-0,030421708060756	La condizione di 'Primo anno (vale 1 per il primo periodo d'imposta successivo all'inizio attività)' determina una diminuzione del 3,04% del VA stimato
Probabilità di appartenenza al MoB 2 - Imprese caratterizzate da una forte dipendenza dal committente principale	0,111861221779344	L'appartenenza al MoB determina un aumento dell'11,19% del VA stimato
Probabilità di appartenenza al MoB 3 - Imprese che realizzano prodotti prevalentemente mediante assemblaggio	0,050059547508834	L'appartenenza al MoB determina un aumento del 5,01% del VA stimato
Probabilità di appartenenza al MoB 5 - Imprese che producono principalmente parti ed accessori per il settore meccanica/trasporti/elettrico/elettronico ed articoli tecnici industriali mediante processi vari	0,08270076041955	L'appartenenza al MoB determina un aumento dell'8,27% del VA stimato
Probabilità di appartenenza al MoB 8 - Imprese a processo produttivo integrato con produzione e lavorazione stampe	0,051885195327045	L'appartenenza al MoB determina un aumento del 5,19% del VA stimato
Probabilità di appartenenza al MoB 10 - Imprese che realizzano prodotti soprattutto mediante termoformatura	0,059565964536722	L'appartenenza al MoB determina un aumento del 5,96% del VA stimato
Probabilità di appartenenza al MoB 11 - Imprese che producono prevalentemente parti ed accessori per il settore meccanica/trasporti/elettrico/elettronico ed articoli tecnici industriali mediante stampaggio a iniezione	0,048258380718782	L'appartenenza al MoB determina un aumento del 4,83% del VA stimato



MISURE DI CICLO DI SETTORE	Tasso di occupazione a livello regionale		0,008731008595389	Una diminuzione di un punto del Tasso di occupazione a livello regionale determina una flessione dello 0,87% del VA stimato
MISURE DI CICLO INDIVIDUALE	Quota Giornate di sospensione, C.I.G. e simili del personale dipendente		-0,124895285595485	Un aumento dell'1% della variabile determina una diminuzione dello 0,12% del VA stimato
	Costo del venduto e per la produzione di servizi (media p.i. 2009-2016)	(*)	-0,083741220435537	Una maggiore dotazione storica dell'1% di 'Costo del venduto e per la produzione di servizi (media p.i. 2009-2016)' rispetto a quella attuale determina una diminuzione dello 0,08% del VA stimato
	Ammortamenti per beni mobili strumentali (media p.i. 2009-2016)	(*)	0,034490386266345	Una maggiore dotazione storica dell'1% di 'Ammortamenti per beni mobili strumentali (media p.i. 2009-2016)' rispetto a quella attuale determina un aumento dello 0,03% del VA stimato
ECONOMIE DI SCALA E/O SOSTITUZIONE	(Costo del venduto e per la produzione di servizi) x (Spese per lavoro dipendente al netto dei compensi corrisposti ai soci per l'attività di amministratore)	(****)	-0,002177782111054	Un aumento dell'1% della variabile determina una diminuzione dello 0,002% del VA stimato
	(Spese per lavoro dipendente al netto dei compensi corrisposti ai soci per l'attività di amministratore) x (Valore dei beni strumentali mobili in proprietà e in leasing)	(****)	-0,002625064579172	Un aumento dell'1% della variabile determina una diminuzione dello 0,003% del VA stimato
INTERCETTA	Valore dell'intercetta del modello di stima		1,549662696934186	
Coefficiente di rivalutazione			1,039802351745725	
Coefficiente individuale			Vedasi Allegato 72	

(*) Le variabili contabili (XC) sono utilizzate in stima come $LN[1+XC/(N^{\circ}addetti \times 1.000)]$

(**) Le variabili numeriche (XN) sono utilizzate in stima come $LN[1+XN/(N^{\circ}addetti)]$

(***) La variabile relativa al numero degli addetti è utilizzata in stima come $LN(1+N^{\circ}addetti)$

(****) Ciascuna variabile (XS) del prodotto è utilizzata in stima come $LN(1+XS)$

Le misure di ciclo settoriale relative al periodo d'imposta di applicazione saranno pubblicate con apposito Decreto ai sensi dell'art. 9-bis comma 2 del DL 50 del 24 aprile 2017 convertito nella Legge n. 96 del 21 giugno 2017.



SUB ALLEGATO 8.D – FORMULE DELLE VARIABILI E DEGLI INDICATORI

Di seguito sono riportate le formule delle variabili e degli indicatori economico-contabili utilizzati nell'ISA AD17U:

Addetti¹⁶ (ditte individuali) = Titolare + Numero dipendenti + Numero collaboratori coordinati e continuativi che prestano attività prevalentemente nell'impresa + Numero collaboratori dell'impresa familiare e coniuge dell'azienda coniugale + Numero familiari diversi che prestano attività nell'impresa + Numero associati in partecipazione

Addetti (società) = Numero dipendenti + Numero collaboratori coordinati e continuativi che prestano attività prevalentemente nell'impresa + Numero familiari diversi che prestano attività nell'impresa + Numero associati in partecipazione + Numero soci amministratori + Numero soci non amministratori + Numero amministratori non soci

Aggi derivanti dalla vendita di generi soggetti ad aggio o ricavo fisso = Ricavi derivanti dalla vendita di generi soggetti ad aggio o ricavo fisso - (Esistenze iniziali relative a prodotti soggetti ad aggio o ricavo fisso - Rimanenze finali relative a prodotti soggetti ad aggio o ricavo fisso + Costi per l'acquisto di prodotti soggetti ad aggio o ricavo fisso - Beni soggetti ad aggio o ricavo fisso distrutti o sottratti)¹⁷

Ammortamenti per beni mobili strumentali, al netto dei beni di costo unitario non superiore a 516,46 euro = Ammortamenti per beni mobili strumentali - Spese per l'acquisto di beni strumentali mobili di costo unitario non superiore a 516,46 euro

Costi produttivi = Costo del venduto e per la produzione di servizi + Spese per acquisti di servizi - Compensi corrisposti ai soci per l'attività di amministratore (società ed enti soggetti all'IRES) + Altri costi per servizi + Canoni per beni mobili acquisiti in dipendenza di contratti di locazione non finanziaria e di noleggio + Spese per lavoro dipendente e per altre prestazioni diverse da lavoro dipendente afferenti l'attività dell'impresa - Compensi corrisposti ai soci per l'attività di amministratore (società di persone) + Abbonamenti a riviste e giornali, acquisto di libri, spese per cancelleria, per omaggio a clienti ed articoli promozionali

Costi residuali di gestione = Oneri diversi di gestione ed altre componenti negative - Abbonamenti a riviste e giornali, acquisto di libri, spese per cancelleria, per omaggio a clienti ed articoli promozionali - Perdite su crediti - "Utili spettanti agli associati in partecipazione con apporti di solo lavoro" - Maggiorazioni fiscali - Componenti negativi derivanti da trasferimenti di azienda o di rami di azienda - Minusvalenze derivanti da operazioni di riconversione produttiva, ristrutturazione o ridimensionamento produttivo, espropri o nazionalizzazioni di beni, alienazione di beni non strumentali all'attività produttiva

Costi totali = Costi produttivi + Oneri diversi di gestione ed altre componenti negative - Abbonamenti a riviste e giornali, acquisto di libri, spese per cancelleria, per omaggio a clienti ed articoli promozionali - Perdite su crediti - "Utili spettanti agli associati in partecipazione con apporti di solo lavoro" - Maggiorazioni fiscali - Componenti negativi derivanti da trasferimenti di azienda o di rami di azienda - Minusvalenze derivanti da operazioni di riconversione produttiva, ristrutturazione o ridimensionamento produttivo, espropri o nazionalizzazioni di beni, alienazione di beni non strumentali all'attività produttiva

Costo del venduto e per la produzione di servizi¹⁸ = [Esistenze iniziali relative a merci, prodotti finiti, materie prime e sussidiarie, semilavorati e ai servizi non di durata ultrannuale (escluse quelle relative a prodotti soggetti ad aggio o ricavo fisso) + Costi per l'acquisto di materie prime, sussidiarie, semilavorati e merci (esclusi quelli relativi a prodotti soggetti ad aggio o ricavo fisso) e per la produzione di servizi - Beni distrutti o sottratti relativi a materie prime, sussidiarie, semilavorati, merci e prodotti finiti (esclusi quelli soggetti ad aggio o ricavo fisso)] + (Esistenze iniziali relative ad opere, forniture e servizi di durata ultrannuale di cui all'art. 93, comma 5, del TUIR - Beni distrutti o sottratti relativi ad opere, forniture e servizi di durata ultrannuale di cui all'art. 93, comma 5, del TUIR) - Rimanenze finali

Costo del venduto (relativo a prodotti soggetti ad aggio o ricavo fisso) = (Esistenze iniziali relative a prodotti soggetti ad aggio o ricavo fisso - Rimanenze finali relative a prodotti soggetti ad aggio o ricavo fisso + Costi per l'acquisto di prodotti soggetti ad aggio o ricavo fisso - Beni soggetti ad aggio o ricavo fisso distrutti o sottratti)

Decumulo delle scorte¹⁹ = {(Esistenze iniziali - Rimanenze finali) / [Costi per l'acquisto di materie prime, sussidiarie, semilavorati e merci (esclusi quelli relativi a prodotti soggetti ad aggio o ricavo fisso) e per la produzione di servizi relativi al periodo di imposta (t-1) + Costi

¹⁶ Il titolare è pari a uno. Il numero collaboratori dell'impresa familiare e coniuge dell'azienda coniugale, il numero familiari diversi che prestano attività nell'impresa, il numero associati in partecipazione, il numero soci amministratori e il numero soci non amministratori sono pari alla relativa percentuale di lavoro prestato diviso 100. Il numero collaboratori coordinati e continuativi che prestano attività prevalentemente nell'impresa, il numero amministratori non soci e il titolare sono rideterminati in base alla durata dell'attività pari al numero di mesi di attività nel corso del periodo di imposta diviso 12.

Il numero addetti non può essere inferiore a ("Numero di mesi di attività nel corso del periodo di imposta" diviso 12).

¹⁷ Se è minore di zero, la variabile viene posta uguale a zero.

¹⁸ Ad esclusione dell'utilizzo nell'ambito dell'indicatore elementare di anomalia "Costo del venduto e per la produzione di servizi negativo", se la variabile è minore di zero, viene posta uguale a zero.

¹⁹ Quando il denominatore dell'indicatore "Decumulo delle scorte" è nullo, l'indicatore **non è applicato**.



per l'acquisto di materie prime, sussidiarie, semilavorati e merci (esclusi quelli relativi a prodotti soggetti ad aggio o ricavo fisso) e per la produzione di servizi relativi al periodo di imposta $(t-2) / 2$

Dipendenti a tempo parziale e apprendisti = Dipendenti a tempo parziale, assunti con contratto di lavoro intermittente, di lavoro ripartito, con contratto di inserimento, a termine, lavoratori a domicilio, personale con contratto di somministrazione di lavoro + Apprendisti

Durata delle scorte²⁰ = $\{[(\text{Esistenze iniziali} + \text{Rimanenze finali})/2] \times 365\} / (\text{Costo del venduto e per la produzione di servizi})$

Esistenze iniziali = Esistenze iniziali relative a merci, prodotti finiti, materie prime e sussidiarie, semilavorati e ai servizi non di durata ultrannuale (escluse quelle relative a prodotti soggetti ad aggio o ricavo fisso) + Esistenze iniziali relative ad opere, forniture e servizi di durata ultrannuale di cui all'art. 93, comma 5, del TUIR

Giornate retribuite dichiarate ai fini UNIEMENS-INPS = Numero giorni retribuiti nella qualifica. Il calcolo viene dapprima effettuato per ogni dipendente dell'azienda utilizzando un limite massimo di 312 giornate retribuite. Successivamente si calcola il numero complessivo di giornate retribuite per ciascuna azienda sommando le giornate retribuite di tutti i relativi dipendenti. Il calcolo viene effettuato escludendo i lavoratori con codice qualifica 'Z' ("lavoratori esclusi da contribuzione INPS previdenziale ed assistenziale, OTD o OTI dipendente di azienda agricola in genere ovvero OTD dipendente da cooperativa Legge 240/84") e i lavoratori con codice qualifica '4' o '5' afferenti agli apprendisti

Giornate retribuite dichiarate nel modello CU = (Numero di giorni per i quali spettano le detrazioni di lavoro dipendente) $\times 312/365$. Il calcolo viene dapprima effettuato per ogni dipendente del sostituto d'imposta imponendo un limite massimo di 312 giornate retribuite. Successivamente si calcola il numero complessivo di giornate retribuite per ciascun sostituto di imposta sommando le giornate retribuite di tutti i relativi dipendenti. Il calcolo viene effettuato solo per i sostituti d'imposta che non hanno compilato la Sezione 3 "INPS Gestione separata parasubordinati" del modello CU ovvero quelli che non hanno dichiarato collaboratori coordinati e continuativi

Margine operativo lordo = Valore aggiunto - (Spese per lavoro dipendente e per altre prestazioni diverse da lavoro dipendente afferenti l'attività dell'impresa - Compensi corrisposti ai soci per l'attività di amministratore (società di persone))

Numero committenti: 1 committente = 1 se Numero committenti (1 = 1 committente; 2 = da 2 a 5 committenti; 3 = oltre 5 committenti) è pari a 1; altrimenti la variabile assume valore pari a zero

Numero committenti: da 2 a 5 committenti oppure oltre 5 committenti = 1 se Numero committenti (1 = 1 committente; 2 = da 2 a 5 committenti; 3 = oltre 5 committenti) è pari a 2 oppure a 3; altrimenti la variabile assume valore pari a zero

Numero dipendenti = (Numero delle giornate retribuite - Numero delle giornate di sospensione, C.I.G. e simili del personale dipendente) diviso 312

Oneri finanziari netti = Interessi e altri oneri finanziari - Risultato della gestione finanziaria

Prodotti ottenuti/lavorati e parti/componenti: Articoli per impiantistica/cablaggi; Materiale elettrico; Articoli tecnici industriali; Parti ed accessori per auto, moto e altri mezzi di trasporto; Parti ed accessori per macchine ed apparecchi elettrici/elettronici/elettromeccanici; Altri prodotti per il settore elettrico/elettronico/elettromeccanico (Prevalente) = (Prodotti ottenuti/lavorati e parti/componenti: Articoli per impiantistica/cablaggi (guaine, canalizzazioni elettriche, ecc.) + Materiale elettrico (prese, spine, interruttori, ecc.) + Articoli tecnici industriali (guarnizioni, manicotti, cinghie, cilindri, rocche, ecc.) + Parti ed accessori per auto, moto e altri mezzi di trasporto + Parti ed accessori per macchine ed apparecchi elettrici/elettronici/elettromeccanici (elettrodomestici, macchine utensili, computer, ecc.) + Altri prodotti per il settore elettrico/elettronico/elettromeccanico) se (Prodotti ottenuti/lavorati e parti/componenti: Articoli per impiantistica/cablaggi (guaine, canalizzazioni elettriche, ecc.) + Materiale elettrico (prese, spine, interruttori, ecc.) + Articoli tecnici industriali (guarnizioni, manicotti, cinghie, cilindri, rocche, ecc.) + Parti ed accessori per auto, moto e altri mezzi di trasporto + Parti ed accessori per macchine ed apparecchi elettrici/elettronici/elettromeccanici (elettrodomestici, macchine utensili, computer, ecc.) + Altri prodotti per il settore elettrico/elettronico/elettromeccanico) è uguale al massimo tra [(Prodotti ottenuti/lavorati e parti/componenti: Articoli per impiantistica/cablaggi (guaine, canalizzazioni elettriche, ecc.) + Materiale elettrico (prese, spine, interruttori, ecc.) + Articoli tecnici industriali (guarnizioni, manicotti, cinghie, cilindri, rocche, ecc.) + Parti ed accessori per auto, moto e altri mezzi di trasporto + Parti ed accessori per macchine ed apparecchi elettrici/elettronici/elettromeccanici (elettrodomestici, macchine utensili, computer, ecc.) + Altri prodotti per il settore elettrico/elettronico/elettromeccanico), (Prodotti ottenuti/lavorati e parti/componenti: Articoli per la casa/comunità (articoli per la toeletta, servizi da tavolo, utensili da cucina e da lavoro, piatti, bicchieri, vasi, ecc.) + Complementi d'arredo (sedie/sedili, cestini, appendiabiti, carrelli, articoli da giardino, articoli per arredo bagno, ecc.) + Serbatoi, silos, barili e simili + Articoli di cancelleria e per ufficio + Oggettistica, giocattoli, gadget e simili + Nastri trasportatori, cinghie di trasmissione, ecc.) + Parti ed accessori per arredi e/o altri usi (maniglie, manopole, manici, pianali, piedini, basamenti, ecc.) + Prodotti tessili/di abbigliamento gommati (teli, guanti, grembiuli, giubbotti, ecc.) + Imbottiture/schiumati per materassi, sedili, cuscini, ecc.) + Caschi, visiere, maschere ed altri copricapo (cuffie, cappucci,

²⁰ Quando la variabile "Costo del venduto e per la produzione di servizi" è non positiva, l'indicatore di "Durata delle scorte" **non è applicato**.



ecc.) + Dispositivi medici e da laboratorio (dosatori, bacini, bicchierini, inalatori, cannule, ecc.) + Altri prodotti per l'arredamento + Altri prodotti per agricoltura/zootecnia + Altri prodotti per lo sport/tempo libero + Altro), (Prodotti ottenuti/lavorati e parti/componenti: Infissi e loro parti (porte, finestre, intelaiature, serramenti, persiane, guarnizioni, ecc.) + Pali, tavole, cabine, coperture ed altri articoli per costruzioni + Materiale isolante (cuscini, pannelli, ecc.) + Lastre, fogli, bacchette, profilati, trafilati, laminati + Tubi, raccorderia ed altri articoli per fluidodinamica + Altri prodotti per l'edilizia (griglie, battiscopa, corrimano, paraspigoli, cornici, ecc.)), (Prodotti ottenuti/lavorati e parti/componenti: Film/pellicole + Imballaggi flessibili (sacchi, sacchetti, buste, ecc.)), (Prodotti ottenuti/lavorati e parti/componenti: Imballaggi rigidi (bottiglie, flaconi, contenitori, vaschette, bins, blister, alveoli, pallet, tubetti, tappi, chiusure, ecc.) + Casse, scatole e simili (contenitori, astucci, ecc.)), altrimenti è pari a 0

Prodotti ottenuti/lavorati e parti/componenti: Articoli per la casa/per comunità; Complementi d'arredo; Serbatoi, silos, barili e simili; Articoli di cancelleria e per ufficio; Oggettistica, giocattoli, gadget e simili; Nastri trasportatori, cinghie di trasmissione, ecc.; Parti ed accessori per arredi e/o altri usi; Prodotti tessili/di abbigliamento gommati; Imbottiture/schiumati per materassi, sedili, cuscini, ecc.; Caschi, visiere, maschere ed altri copricapo; Dispositivi medici e da laboratorio; Altri prodotti per l'arredamento; Altri prodotti per agricoltura/zootecnia; Altri prodotti per lo sport/tempo libero; Altro (Prevalente) = (Prodotti ottenuti/lavorati e parti/componenti: Articoli per la casa/per comunità (articoli per la toeletta, servizi da tavolo, utensili da cucina e da lavoro, piatti, bicchieri, vasi, ecc.) + Complementi d'arredo (sedie/sedili, cestini, appendiabiti, carrelli, articoli da giardino, articoli per arredo bagno, ecc.) + Serbatoi, silos, barili e simili + Articoli di cancelleria e per ufficio + Oggettistica, giocattoli, gadget e simili + Nastri trasportatori, cinghie di trasmissione, ecc. + Parti ed accessori per arredi e/o altri usi (maniglie, manopole, manici, pianali, piedini, basamenti, ecc.) + Prodotti tessili/di abbigliamento gommati (teli, guanti, grembiuli, giubbotti, ecc.) + Imbottiture/schiumati per materassi, sedili, cuscini, ecc. + Caschi, visiere, maschere ed altri copricapo (cuffie, cappucci, ecc.) + Dispositivi medici e da laboratorio (dosatori, bacini, bicchierini, inalatori, cannule, ecc.) + Altri prodotti per l'arredamento + Altri prodotti per agricoltura/zootecnia + Altri prodotti per lo sport/tempo libero + Altro) se (Prodotti ottenuti/lavorati e parti/componenti: Articoli per la casa/per comunità (articoli per la toeletta, servizi da tavolo, utensili da cucina e da lavoro, piatti, bicchieri, vasi, ecc.) + Complementi d'arredo (sedie/sedili, cestini, appendiabiti, carrelli, articoli da giardino, articoli per arredo bagno, ecc.) + Serbatoi, silos, barili e simili + Articoli di cancelleria e per ufficio + Oggettistica, giocattoli, gadget e simili + Nastri trasportatori, cinghie di trasmissione, ecc. + Parti ed accessori per arredi e/o altri usi (maniglie, manopole, manici, pianali, piedini, basamenti, ecc.) + Prodotti tessili/di abbigliamento gommati (teli, guanti, grembiuli, giubbotti, ecc.) + Imbottiture/schiumati per materassi, sedili, cuscini, ecc. + Caschi, visiere, maschere ed altri copricapo (cuffie, cappucci, ecc.) + Dispositivi medici e da laboratorio (dosatori, bacini, bicchierini, inalatori, cannule, ecc.) + Altri prodotti per l'arredamento + Altri prodotti per agricoltura/zootecnia + Altri prodotti per lo sport/tempo libero + Altro) è uguale al massimo tra [(Prodotti ottenuti/lavorati e parti/componenti: Articoli per impiantistica/cablaggi (guaine, canalizzazioni elettriche, ecc.) + Materiale elettrico (prese, spine, interruttori, ecc.) + Articoli tecnici industriali (guarnizioni, manicotti, cinghie, cilindri, rocche, ecc.) + Parti ed accessori per auto, moto e altri mezzi di trasporto + Parti ed accessori per macchine ed apparecchi elettrici/elettronici/elettromeccanici (elettrodomestici, macchine utensili, computer, ecc.) + Altri prodotti per il settore elettrico/elettronico/elettromeccanico), (Prodotti ottenuti/lavorati e parti/componenti: Articoli per la casa/per comunità (articoli per la toeletta, servizi da tavolo, utensili da cucina e da lavoro, piatti, bicchieri, vasi, ecc.) + Complementi d'arredo (sedie/sedili, cestini, appendiabiti, carrelli, articoli da giardino, articoli per arredo bagno, ecc.) + Serbatoi, silos, barili e simili + Articoli di cancelleria e per ufficio + Oggettistica, giocattoli, gadget e simili + Nastri trasportatori, cinghie di trasmissione, ecc. + Parti ed accessori per arredi e/o altri usi (maniglie, manopole, manici, pianali, piedini, basamenti, ecc.) + Prodotti tessili/di abbigliamento gommati (teli, guanti, grembiuli, giubbotti, ecc.) + Imbottiture/schiumati per materassi, sedili, cuscini, ecc. + Caschi, visiere, maschere ed altri copricapo (cuffie, cappucci, ecc.) + Dispositivi medici e da laboratorio (dosatori, bacini, bicchierini, inalatori, cannule, ecc.) + Altri prodotti per l'arredamento + Altri prodotti per agricoltura/zootecnia + Altri prodotti per lo sport/tempo libero + Altro), (Prodotti ottenuti/lavorati e parti/componenti: Infissi e loro parti (porte, finestre, intelaiature, serramenti, persiane, guarnizioni, ecc.) + Pali, tavole, cabine, coperture ed altri articoli per costruzioni + Materiale isolante (cuscini, pannelli, ecc.) + Lastre, fogli, bacchette, profilati, trafilati, laminati + Tubi, raccorderia ed altri articoli per fluidodinamica + Altri prodotti per l'edilizia (griglie, battiscopa, corrimano, paraspigoli, cornici, ecc.)), (Prodotti ottenuti/lavorati e parti/componenti: Film/pellicole + Imballaggi flessibili (sacchi, sacchetti, buste, ecc.)), (Prodotti ottenuti/lavorati e parti/componenti: Imballaggi rigidi (bottiglie, flaconi, contenitori, vaschette, bins, blister, alveoli, pallet, tubetti, tappi, chiusure, ecc.) + Casse, scatole e simili (contenitori, astucci, ecc.)), altrimenti è pari a 0

Prodotti ottenuti/lavorati e parti/componenti: Infissi e loro parti; Pali, tavole, cabine, coperture ed altri articoli per costruzioni; Materiale isolante; Lastre, fogli, bacchette, profilati, trafilati, laminati; Tubi, raccorderia ed altri articoli per fluidodinamica; Altri prodotti per l'edilizia (Prevalente) = (Prodotti ottenuti/lavorati e parti/componenti: Infissi e loro parti (porte, finestre, intelaiature, serramenti, persiane, guarnizioni, ecc.) + Pali, tavole, cabine, coperture ed altri articoli per costruzioni + Materiale isolante (cuscini, pannelli, ecc.) + Lastre, fogli, bacchette, profilati, trafilati, laminati + Tubi, raccorderia ed altri articoli per fluidodinamica + Altri prodotti per l'edilizia (griglie, battiscopa, corrimano, paraspigoli, cornici, ecc.)) se (Prodotti ottenuti/lavorati e parti/componenti: Infissi e loro parti (porte, finestre, intelaiature, serramenti, persiane, guarnizioni, ecc.) + Pali, tavole, cabine, coperture ed altri articoli per costruzioni + Materiale isolante (cuscini, pannelli, ecc.) + Lastre, fogli, bacchette, profilati, trafilati, laminati + Tubi, raccorderia ed altri articoli per fluidodinamica + Altri prodotti per l'edilizia (griglie, battiscopa, corrimano, paraspigoli, cornici, ecc.)) è uguale al massimo tra [(Prodotti ottenuti/lavorati e parti/componenti: Articoli per impiantistica/cablaggi (guaine, canalizzazioni elettriche, ecc.) + Materiale elettrico (prese, spine, interruttori, ecc.) + Articoli tecnici industriali (guarnizioni, manicotti, cinghie, cilindri, rocche, ecc.) + Parti ed accessori per auto, moto e altri mezzi di trasporto + Parti ed accessori per macchine ed apparecchi elettrici/elettronici/elettromeccanici



(elettrodomestici, macchine utensili, computer, ecc.) + Altri prodotti per il settore elettrico/elettronico/elettromeccanico), (Prodotti ottenuti/lavorati e parti/componenti: Articoli per la casa/per comunità (articoli per la toeletta, servizi da tavolo, utensili da cucina e da lavoro, piatti, bicchieri, vasi, ecc.) + Complementi d'arredo (sedie/sedili, cestini, appendiabiti, carrelli, articoli da giardino, articoli per arredo bagno, ecc.) + Serbatoi, silos, barili e simili + Articoli di cancelleria e per ufficio + Oggettistica, giocattoli, gadget e simili + Nastri trasportatori, cinghie di trasmissione, ecc. + Parti ed accessori per arredi e/o altri usi (maniglie, manopole, manici, pianali, piedini, basamenti, ecc.) + Prodotti tessili/di abbigliamento gommati (teli, guanti, grembiuli, giubbotti, ecc.) + Imbottiture/schiumati per materassi, sedili, cuscini, ecc. + Caschi, visiere, maschere ed altri copricapo (cuffie, cappucci, ecc.) + Dispositivi medici e da laboratorio (dosatori, bacini, bicchierini, inalatori, cannule, ecc.) + Altri prodotti per l'arredamento + Altri prodotti per agricoltura/zootecnia + Altri prodotti per lo sport/tempo libero + Altro), (Prodotti ottenuti/lavorati e parti/componenti: Infissi e loro parti (porte, finestre, intelaiature, serramenti, persiane, guarnizioni, ecc.) + Pali, tavole, cabine, coperture ed altri articoli per costruzioni + Materiale isolante (cuscineti, pannelli, ecc.) + Lastre, fogli, bacchette, profilati, trafilati, laminati + Tubi, raccorderia ed altri articoli per fluidodinamica + Altri prodotti per l'edilizia (griglie, battiscopa, corrimano, paraspigoli, cornici, ecc.)), (Prodotti ottenuti/lavorati e parti/componenti: Film/pellicole + Imballaggi flessibili (sacchi, sacchetti, buste, ecc.)), (Prodotti ottenuti/lavorati e parti/componenti: Imballaggi rigidi (bottiglie, flaconi, contenitori, vaschette, bins, blister, alveoli, pallet, tubetti, tappi, chiusure, ecc.) + Casse, scatole e simili (contenitori, astucci, ecc.)), altrimenti è pari a 0

Prodotti ottenuti/lavorati e parti/componenti: Film/pellicole; Imballaggi flessibili (Prevalente) = (Prodotti ottenuti/lavorati e parti/componenti: Film/pellicole + Imballaggi flessibili (sacchi, sacchetti, buste, ecc.)) se (Prodotti ottenuti/lavorati e parti/componenti: Film/pellicole + Imballaggi flessibili (sacchi, sacchetti, buste, ecc.)) è uguale al massimo tra [(Prodotti ottenuti/lavorati e parti/componenti: Articoli per impiantistica/cablaggi (guaine, canalizzazioni elettriche, ecc.) + Materiale elettrico (prese, spine, interruttori, ecc.) + Articoli tecnici industriali (guarnizioni, manicotti, cinghie, cilindri, rocche, ecc.) + Parti ed accessori per auto, moto e altri mezzi di trasporto + Parti ed accessori per macchine ed apparecchi elettrici/elettronici/elettromeccanici (elettrodomestici, macchine utensili, computer, ecc.) + Altri prodotti per il settore elettrico/elettronico/elettromeccanico), (Prodotti ottenuti/lavorati e parti/componenti: Articoli per la casa/per comunità (articoli per la toeletta, servizi da tavolo, utensili da cucina e da lavoro, piatti, bicchieri, vasi, ecc.) + Complementi d'arredo (sedie/sedili, cestini, appendiabiti, carrelli, articoli da giardino, articoli per arredo bagno, ecc.) + Serbatoi, silos, barili e simili + Articoli di cancelleria e per ufficio + Oggettistica, giocattoli, gadget e simili + Nastri trasportatori, cinghie di trasmissione, ecc. + Parti ed accessori per arredi e/o altri usi (maniglie, manopole, manici, pianali, piedini, basamenti, ecc.) + Prodotti tessili/di abbigliamento gommati (teli, guanti, grembiuli, giubbotti, ecc.) + Imbottiture/schiumati per materassi, sedili, cuscini, ecc. + Caschi, visiere, maschere ed altri copricapo (cuffie, cappucci, ecc.) + Dispositivi medici e da laboratorio (dosatori, bacini, bicchierini, inalatori, cannule, ecc.) + Altri prodotti per l'arredamento + Altri prodotti per agricoltura/zootecnia + Altri prodotti per lo sport/tempo libero + Altro), (Prodotti ottenuti/lavorati e parti/componenti: Infissi e loro parti (porte, finestre, intelaiature, serramenti, persiane, guarnizioni, ecc.) + Pali, tavole, cabine, coperture ed altri articoli per costruzioni + Materiale isolante (cuscineti, pannelli, ecc.) + Lastre, fogli, bacchette, profilati, trafilati, laminati + Tubi, raccorderia ed altri articoli per fluidodinamica + Altri prodotti per l'edilizia (griglie, battiscopa, corrimano, paraspigoli, cornici, ecc.)), (Prodotti ottenuti/lavorati e parti/componenti: Film/pellicole + Imballaggi flessibili (sacchi, sacchetti, buste, ecc.)), (Prodotti ottenuti/lavorati e parti/componenti: Imballaggi rigidi (bottiglie, flaconi, contenitori, vaschette, bins, blister, alveoli, pallet, tubetti, tappi, chiusure, ecc.) + Casse, scatole e simili (contenitori, astucci, ecc.)), altrimenti è pari a 0

Prodotti ottenuti/lavorati e parti/componenti: Imballaggi rigidi; Casse, scatole e simili (Prevalente) = (Prodotti ottenuti/lavorati e parti/componenti: Imballaggi rigidi (bottiglie, flaconi, contenitori, vaschette, bins, blister, alveoli, pallet, tubetti, tappi, chiusure, ecc.) + Casse, scatole e simili (contenitori, astucci, ecc.)) se (Prodotti ottenuti/lavorati e parti/componenti: Imballaggi rigidi (bottiglie, flaconi, contenitori, vaschette, bins, blister, alveoli, pallet, tubetti, tappi, chiusure, ecc.) + Casse, scatole e simili (contenitori, astucci, ecc.)) è uguale al massimo tra [(Prodotti ottenuti/lavorati e parti/componenti: Articoli per impiantistica/cablaggi (guaine, canalizzazioni elettriche, ecc.) + Materiale elettrico (prese, spine, interruttori, ecc.) + Articoli tecnici industriali (guarnizioni, manicotti, cinghie, cilindri, rocche, ecc.) + Parti ed accessori per auto, moto e altri mezzi di trasporto + Parti ed accessori per macchine ed apparecchi elettrici/elettronici/elettromeccanici (elettrodomestici, macchine utensili, computer, ecc.) + Altri prodotti per il settore elettrico/elettronico/elettromeccanico), (Prodotti ottenuti/lavorati e parti/componenti: Articoli per la casa/per comunità (articoli per la toeletta, servizi da tavolo, utensili da cucina e da lavoro, piatti, bicchieri, vasi, ecc.) + Complementi d'arredo (sedie/sedili, cestini, appendiabiti, carrelli, articoli da giardino, articoli per arredo bagno, ecc.) + Serbatoi, silos, barili e simili + Articoli di cancelleria e per ufficio + Oggettistica, giocattoli, gadget e simili + Nastri trasportatori, cinghie di trasmissione, ecc. + Parti ed accessori per arredi e/o altri usi (maniglie, manopole, manici, pianali, piedini, basamenti, ecc.) + Prodotti tessili/di abbigliamento gommati (teli, guanti, grembiuli, giubbotti, ecc.) + Imbottiture/schiumati per materassi, sedili, cuscini, ecc. + Caschi, visiere, maschere ed altri copricapo (cuffie, cappucci, ecc.) + Dispositivi medici e da laboratorio (dosatori, bacini, bicchierini, inalatori, cannule, ecc.) + Altri prodotti per l'arredamento + Altri prodotti per agricoltura/zootecnia + Altri prodotti per lo sport/tempo libero + Altro), (Prodotti ottenuti/lavorati e parti/componenti: Infissi e loro parti (porte, finestre, intelaiature, serramenti, persiane, guarnizioni, ecc.) + Pali, tavole, cabine, coperture ed altri articoli per costruzioni + Materiale isolante (cuscineti, pannelli, ecc.) + Lastre, fogli, bacchette, profilati, trafilati, laminati + Tubi, raccorderia ed altri articoli per fluidodinamica + Altri prodotti per l'edilizia (griglie, battiscopa, corrimano, paraspigoli, cornici, ecc.)), (Prodotti ottenuti/lavorati e parti/componenti: Film/pellicole + Imballaggi flessibili (sacchi, sacchetti, buste, ecc.)), (Prodotti ottenuti/lavorati e parti/componenti: Imballaggi rigidi (bottiglie, flaconi, contenitori, vaschette, bins, blister, alveoli, pallet, tubetti, tappi, chiusure, ecc.) + Casse, scatole e simili (contenitori, astucci, ecc.)), altrimenti è pari a 0



Quota dei Collaboratori familiari e dei Soci, escluso il primo, e/o associati = [Numero collaboratori dell'impresa familiare e coniuge dell'azienda coniugale + Numero familiari diversi che prestano attività nell'impresa + Numero associati in partecipazione + (Numero soci amministratori escluso il primo socio + Numero soci non amministratori)²¹]/(Numero addetti)

Quota giornate Apprendisti = (Numero giornate retribuite apprendisti)/(Numero addetti × 312)

Quota Giornate di sospensione, C.I.G. e simili del personale dipendente = (Numero giornate di sospensione, C.I.G. e simili del personale dipendente)/(Numero addetti × 312)

Reddito = Risultato ordinario + Altri proventi considerati ricavi di cui alla lettera f) dell'art. 85, comma 1, del TUIR + Altri proventi e componenti positivi - Oneri diversi di gestione ed altre componenti negative di cui componenti negativi derivanti da trasferimenti di azienda o di rami di azienda - Oneri diversi di gestione ed altre componenti negative di cui minusvalenze derivanti da operazioni di riconversione produttiva, ristrutturazione o ridimensionamento produttivo, espropri o nazionalizzazioni di beni, alienazione di beni non strumentali all'attività produttiva

Reddito operativo = Margine operativo lordo - Ammortamenti - Accantonamenti

Ricavi = Ricavi di cui ai commi 1 (lett. a) e b)) e 2 dell'art. 85 del TUIR (esclusi aggi o ricavi fissi) + (Altri proventi considerati ricavi - Altri proventi considerati ricavi di cui alla lettera f) dell'art. 85, comma 1, del TUIR) + (Rimanenze finali relative ad opere, forniture e servizi di durata ultrannuale - Rimanenze finali relative ad opere, forniture e servizi di durata ultrannuale di cui all'art. 93, comma 5, del TUIR) - (Esistenze iniziali relative ad opere, forniture e servizi di durata ultrannuale - Esistenze iniziali relative ad opere, forniture e servizi di durata ultrannuale di cui all'art. 93, comma 5, del TUIR) + Ulteriori componenti positivi per migliorare il profilo di affidabilità

Rimanenze finali = Rimanenze finali relative a merci, prodotti finiti, materie prime e sussidiarie, semilavorati e ai servizi non di durata ultrannuale (escluse quelle relative a prodotti soggetti ad aggio o ricavo fisso) + Rimanenze finali relative ad opere, forniture e servizi di durata ultrannuale di cui all'art. 93, comma 5, del TUIR

Risultato ordinario = Reddito operativo + Risultato della gestione finanziaria - Interessi e altri oneri finanziari + Incrementi di immobilizzazioni per lavori interni

Tasso di occupazione a livello regionale

La variabile è la media, per tutte le unità locali compilate, dei singoli indicatori regionali.

Un'unità locale è compilata se il comune dell'unità locale è compilato

Territorialità generale²²

La territorialità è applicata a livello provinciale relativamente ai gruppi 2 o 5.

Gruppo 2 - Aree con livello di benessere non elevato, bassa scolarità, sistema economico locale poco sviluppato e basato prevalentemente su attività commerciali;

Gruppo 5 - Aree di marcata arretratezza economica, basso livello di benessere e scolarità poco sviluppata.

Il valore del gruppo territoriale di riferimento è calcolato come rapporto tra il numero delle unità locali compilate che appartengono al gruppo territoriale di riferimento e il numero totale delle unità locali compilate.

Una unità locale è compilata se è compilato il comune dell'unità locale

Totale spese per servizi = Spese per acquisti di servizi - Compensi corrisposti ai soci per l'attività di amministratore (società ed enti soggetti all'IRES) + Altri costi per servizi + Canoni per beni mobili acquisiti in dipendenza di contratti di locazione non finanziaria e di noleggio + Abbonamenti a riviste e giornali, acquisto di libri, spese per cancelleria, per omaggio a clienti ed articoli promozionali

Valore aggiunto = Ricavi + Agg. derivanti dalla vendita di generi soggetti ad aggio o ricavo fisso - [(Costo del venduto e per la produzione di servizi) + (Spese per acquisti di servizi - Compensi corrisposti ai soci per l'attività di amministratore (società ed enti soggetti all'IRES)) + Altri costi per servizi + Costo per il godimento di beni di terzi (canoni di locazione finanziaria e non finanziaria, di noleggio, ecc.) + (Oneri diversi di gestione ed altre componenti negative - "Utili spettanti agli associati in partecipazione con apporti di solo lavoro" - Maggiorazioni fiscali - Componenti negativi derivanti da trasferimenti di azienda o di rami di azienda - Minusvalenze derivanti da operazioni di riconversione produttiva, ristrutturazione o ridimensionamento produttivo, espropri o nazionalizzazioni di beni, alienazione di beni non strumentali all'attività produttiva)]

Valore dei beni strumentali mobili in proprietà e in leasing²³ = Valore dei beni strumentali - Valore relativo a beni acquisiti in dipendenza di contratti di locazione non finanziaria

Valore dei beni strumentali mobili in proprietà, al netto dei beni di costo unitario non superiore a 516,46 euro = Valore dei beni strumentali - Valore relativo a beni acquisiti in dipendenza di contratti di locazione non finanziaria - Valore relativo a beni acquisiti in dipendenza di contratti di locazione finanziaria - Spese per l'acquisto di beni strumentali mobili di costo unitario non superiore a 516,46 euro.

²¹ Il primo socio è rideterminato in base alla durata dell'attività pari al numero di mesi di attività nel corso del periodo d'imposta diviso 12. La somma del numero soci non può essere inferiore a ("Numero di mesi di attività nel corso del periodo d'imposta" diviso 12).

²² I criteri e le conclusioni dello studio sono riportati nell'apposito Decreto Ministeriale.

²³ La variabile è rideterminata in base alla durata dell'attività pari al numero di mesi di attività nel corso del periodo di imposta diviso 12.




ALLEGATO 9

NOTA TECNICA E METODOLOGICA

INDICE SINTETICO DI AFFIDABILITÀ FISCALE

AD23U

LABORATORI DI CORNICIAI



APPLICAZIONE DELL'ISA

L'indice sintetico di affidabilità fiscale (ISA) esprime un giudizio di sintesi sull'affidabilità dei comportamenti fiscali del soggetto.

L'ISA è calcolato come media aritmetica di un insieme d'indicatori elementari e rappresenta il posizionamento del contribuente rispetto a tali indicatori attribuendo al soggetto un valore di sintesi, in scala da 1 a 10, dei singoli indicatori elementari: più basso sarà il valore dell'indice, minore sarà l'affidabilità fiscale del soggetto, più alto sarà il valore, più alta sarà l'attendibilità fiscale del soggetto.

I contribuenti interessati possono indicare ulteriori componenti positivi non risultanti dalle scritture contabili, che concorrono al calcolo degli indicatori elementari, per migliorare il proprio profilo di affidabilità fiscale.

L'attività economica oggetto dell'indice sintetico di affidabilità fiscale AD23U è quella relativa al seguente codice ATECO 2007:

- 16.29.40 - Laboratori di cornici

I criteri generali seguiti per la costruzione dell'indice sintetico di affidabilità fiscale AD23U sono riportati nell'**Allegato 71**.

Di seguito sono rappresentate le modalità di calcolo dell'indice sintetico di affidabilità fiscale AD23U per l'applicazione al singolo contribuente dal periodo di imposta 2018.



MODELLI DI BUSINESS

Ai fini della definizione degli indicatori elementari, i contribuenti interessati all'applicazione dell'ISA AD23U sono classificati in gruppi omogenei che presentano al loro interno caratteristiche il più possibile simili in termini di modalità di operare sul mercato in base al "Modello di Business" (MoB) adottato.

I modelli di business rappresentano la struttura della catena del valore alla base del processo di produzione del bene o del servizio e sono espressione delle differenze fondamentali che derivano dalle diverse combinazioni delle funzioni operative di impresa (produzione, logistica, commerciale).

Per l'ISA AD23U i MoB individuati sono i seguenti (la numerosità indicata è riferita alla base dati di costruzione, p.i. 2015):

- **MoB 1 - Laboratori che si rivolgono principalmente ad una clientela privata e che producono cornici per lo più affiancando l'attività di commercializzazione di prodotti di terzi** (Numerosità: 365). L'attività di produzione viene svolta principalmente su misura. La commercializzazione di prodotti di terzi riguarda per lo più stampe, dipinti, poster e grafica d'autore;
- **MoB 2 - Laboratori che si rivolgono principalmente ad una clientela privata e producono per lo più cornici su misura** (Numerosità: 505);
- **MoB 3 - Laboratori che operano prevalentemente per i canali commerciali, producendo cornici su misura e, in misura minore, in serie** (Numerosità: 192);
- **MoB 4 - Laboratori che si rivolgono per lo più ad altri canali e producono cornici prevalentemente su misura** (Numerosità: 200).

Per la descrizione degli elementi che permettono l'assegnazione del contribuente ai MoB si rimanda al **Sub Allegato 9.A**.



INDICATORI ELEMENTARI

Gli indicatori elementari utilizzati ai fini del calcolo dell'indice sintetico di affidabilità fiscale per l'ISA AD23U sono differenziati **in due gruppi**:

1. **Indicatori elementari di affidabilità.** Tali indicatori individuano l'attendibilità di relazioni e rapporti tra grandezze di natura contabile e strutturale, tipici del settore e/o del modello organizzativo di riferimento, all'interno di specifici intervalli di valori su una scala da 1 a 10.

A questo gruppo appartengono gli indicatori elementari:

- Ricavi per addetto;
- Valore aggiunto per addetto;
- Reddito per addetto;
- Durata e decumulo delle scorte.

2. **Indicatori elementari di anomalia.** Tali indicatori segnalano la presenza di profili contabili e/o gestionali atipici rispetto al settore e/o al modello organizzativo di riferimento o evidenziano incongruenze riconducibili ad ingiustificati disallineamenti tra le informazioni dichiarate nei modelli di rilevazione dei dati per l'applicazione degli ISA, ovvero tra queste e le informazioni presenti nei modelli dichiarativi e/o in altre banche dati, con riferimento a diverse annualità d'imposta. Gli indicatori partecipano al calcolo dell'indice sintetico di affidabilità fiscale soltanto quando l'anomalia è presente; trattandosi di indicatori riferibili unicamente ad anomalie, il relativo punteggio di affidabilità fiscale viene misurato o con una scala da 1 a 5 o con il valore 1 che evidenzia la presenza di una grave anomalia.

A questo gruppo appartengono gli indicatori elementari suddivisi nelle successive 5 sezioni:

Gestione caratteristica:

- Costo del venduto e per la produzione di servizi negativo;
- Costo del venduto (relativo a prodotti soggetti ad aggio o ricavo fisso) negativo;
- Corrispondenza delle esistenze di prodotti finiti, materie prime e merci con le relative rimanenze;
- Corrispondenza delle esistenze di opere e servizi di durata ultrannuale con le relative rimanenze;
- Corrispondenza delle esistenze di opere e servizi di durata ultrannuale di cui all'art. 93 comma 5 del TUIR con le relative rimanenze;
- Corrispondenza delle esistenze di prodotti soggetti ad aggio o ricavo fisso con le relative rimanenze;
- Valorizzazione delle rimanenze finali o esistenze iniziali relative ad opere, forniture e servizi di durata ultrannuale di cui all'art. 93 comma 5 del TUIR;



- Corrispondenza delle giornate retribuite con il modello CU e i dati INPS;
- Copertura delle spese per dipendente;
- Analisi dell'apporto di lavoro delle figure non dipendenti;
- Assenza del numero di associati in partecipazione in presenza dei relativi utili;
- Incidenza dei costi residuali di gestione;
- Margine operativo lordo negativo;

Gestione dei beni strumentali:

- Incidenza degli ammortamenti;
- Incidenza dei costi per beni mobili acquisiti in dipendenza di contratti per locazione finanziaria;
- Assenza del valore dei beni strumentali;

Redditività:

- Reddito operativo negativo;
- Risultato ordinario negativo;
- Reddito negativo per più di un triennio;

Gestione extra-caratteristica:

- Incidenza degli accantonamenti;
- Incidenza degli oneri finanziari netti;

Attività non inerenti:

- Commercializzazione di prodotti acquistati da terzi non trasformati e/o non lavorati dall'impresa >50% dei ricavi;
- Vendita di dipinti, grafica d'autore, stampe e poster e vendita di complementi d'arredo (anche di antiquariato), articoli di belle arti e oggettistica >50% dei ricavi;
- Restauro di cornici e riparazione di cornici e oggetti in legno >50% dei ricavi.

Le formule delle variabili e degli indicatori sono riportate nel **Sub Allegato 9.D**.



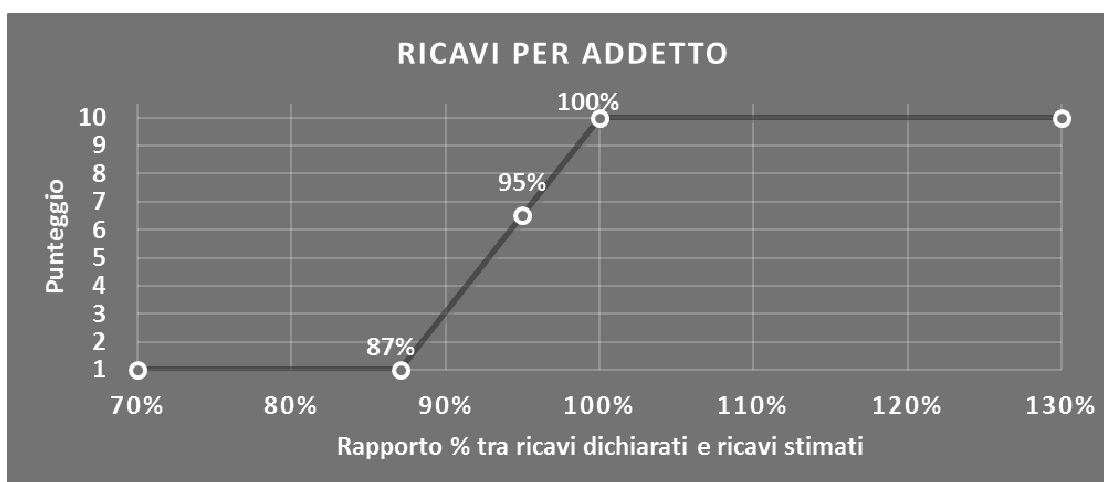
INDICATORI ELEMENTARI DI AFFIDABILITÀ

RICAVI PER ADDETTO

L'indicatore misura l'affidabilità dell'ammontare di ricavi che un'impresa consegue attraverso il processo produttivo con riferimento al contributo di ciascun addetto.

L'indicatore è calcolato come rapporto tra i ricavi dichiarati per addetto e i ricavi per addetto stimati.

A tale indicatore viene associato un punteggio che varia su una scala da 1 a 10. Quando i ricavi dichiarati sono maggiori o uguali rispetto a quelli stimati, ovvero il rapporto tra i ricavi dichiarati e i ricavi stimati presenta un valore pari o superiore ad 1, il punteggio assume valore 10; quando il citato rapporto presenta un valore pari o inferiore alla corrispondente soglia minima di riferimento¹, il punteggio assume valore 1; quando tale rapporto presenta un valore compreso nell'intervallo tra la soglia minima e massima di riferimento, il punteggio è modulato² fra 1 e 10. Nel seguente grafico, per semplicità di rappresentazione, i valori sono rappresentati in forma percentuale approssimata all'intero.



I ricavi stimati sono determinati sulla base di una funzione di regressione dei "Ricavi per addetto" i cui coefficienti e la relativa interpretazione sono riportati nel **Sub Allegato 9.B**.

La stima dei "Ricavi per addetto" è personalizzata per singolo contribuente sulla base di uno specifico "coefficiente individuale", che misura le differenze nella produttività delle imprese (ad esempio, dovute a diverse abilità manageriali, potere di mercato, ecc.) e che risulta calcolato sulla base dei dati delle otto annualità di imposta precedenti relativi al medesimo contribuente. I criteri per la determinazione del coefficiente individuale sono riportati nell'**Allegato 72**.

¹ La soglia minima di riferimento è pari a $\exp(-0,13860)$, ovvero l'esponenziale dell'errore standard (sigma), con segno negativo, dei residui della funzione di stima dei ricavi per addetto.

² $\text{Punteggio} = 1 + 9 \times \frac{[\text{indicatore} - \exp(-\text{sigma})]}{[1 - \exp(-\text{sigma})]}$

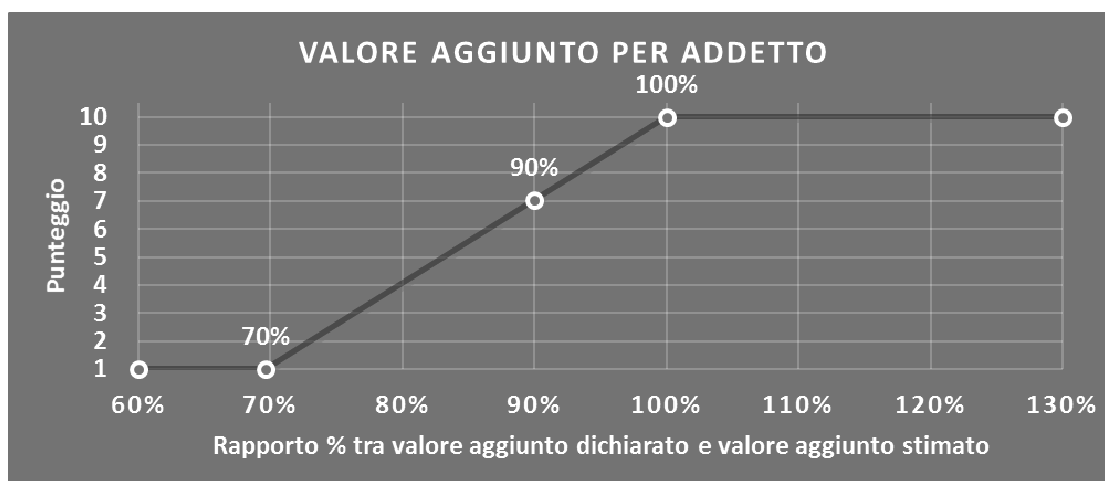


VALORE AGGIUNTO PER ADDETTO

L'indicatore misura l'affidabilità del valore aggiunto creato con riferimento al contributo di ciascun addetto.

L'indicatore è calcolato come rapporto tra il valore aggiunto dichiarato per addetto e il valore aggiunto per addetto stimato.

A tale indicatore viene associato un punteggio che varia su una scala da 1 a 10. Quando il valore aggiunto dichiarato è maggiore o uguale rispetto a quello stimato, ovvero il rapporto tra il valore aggiunto dichiarato e il valore aggiunto stimato presenta un valore pari o superiore ad 1, il punteggio assume valore 10; quando il citato rapporto presenta un valore pari o inferiore alla corrispondente soglia minima di riferimento³, il punteggio assume valore 1; quando tale rapporto presenta un valore compreso nell'intervallo tra la soglia minima e massima di riferimento, il punteggio è modulato⁴ fra 1 e 10. Nel seguente grafico, per semplicità di rappresentazione, i valori sono rappresentati in forma percentuale approssimata all'intero.




Il valore aggiunto stimato è determinato sulla base di una funzione di regressione del "Valore aggiunto per addetto" i cui coefficienti e la relativa interpretazione sono riportati nel **Sub Allegato 9.C**.

La stima del "Valore aggiunto per addetto" è personalizzata per singolo contribuente sulla base di uno specifico "coefficiente individuale", che misura le differenze nella produttività delle imprese (ad esempio, dovute a diverse abilità manageriali, potere di mercato, ecc.) e che risulta calcolato sulla base dei dati delle otto annualità di imposta precedenti relativi al medesimo contribuente. I criteri per la determinazione del coefficiente individuale sono riportati nell'**Allegato 72**.

³ La soglia minima di riferimento è pari a $\exp(-0,36181)$, ovvero l'esponenziale dell'errore standard (sigma), con segno negativo, dei residui della funzione di stima del valore aggiunto per addetto.

⁴ $\text{Punteggio} = 1 + 9 \times \{[\text{indicatore} - \exp(-\text{sigma})] / [1 - \exp(-\text{sigma})]\}$

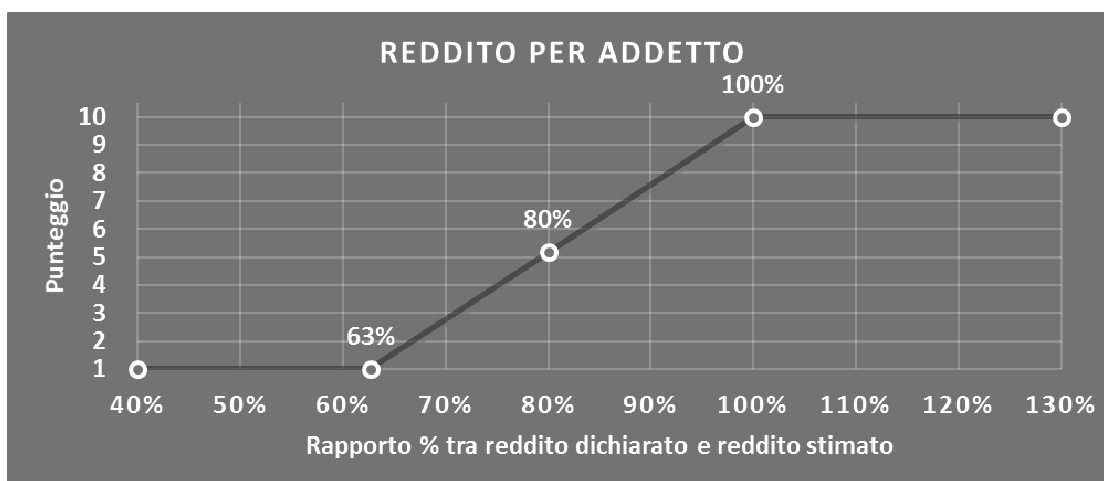


REDDITO PER ADDETTO

L'indicatore misura l'affidabilità del reddito che un'impresa realizza in un determinato periodo di tempo con riferimento al contributo di ciascun addetto.

L'indicatore è calcolato come rapporto tra il reddito dichiarato per addetto e il reddito per addetto stimato.

A tale indicatore viene associato un punteggio che varia su una scala da 1 a 10. Quando il reddito dichiarato è maggiore o uguale rispetto a quello stimato ovvero il rapporto tra reddito dichiarato e reddito stimato presenta un valore pari o superiore ad 1, il punteggio assume valore 10; quando il citato rapporto presenta un valore pari o inferiore alla corrispondente soglia minima di riferimento⁵ o il reddito dichiarato è negativo, il punteggio assume valore 1; quando tale rapporto presenta un valore compreso nell'intervallo tra la soglia minima e massima di riferimento, il punteggio è modulato⁶ fra 1 e 10. Nel seguente grafico, per semplicità di rappresentazione, i valori sono rappresentati in forma percentuale approssimata all'intero.



Il reddito stimato è pari alla somma del reddito dichiarato e dell'eventuale maggior valore aggiunto stimato.

DURATA E DECUMULO DELLE SCORTE

L'indicatore "Durata e decumulo delle scorte" è un indicatore composito costituito dalla media semplice dei punteggi dei due indicatori elementari "Durata delle scorte" e "Decumulo delle scorte".

⁵ La soglia minima di riferimento è pari a $\exp(-0,46681)$, ovvero l'esponenziale della deviazione standard (sigma), con segno negativo, del logaritmo del rapporto tra reddito per addetto dichiarato e reddito per addetto dichiarato più la differenza tra valore aggiunto per addetto stimato e dichiarato.

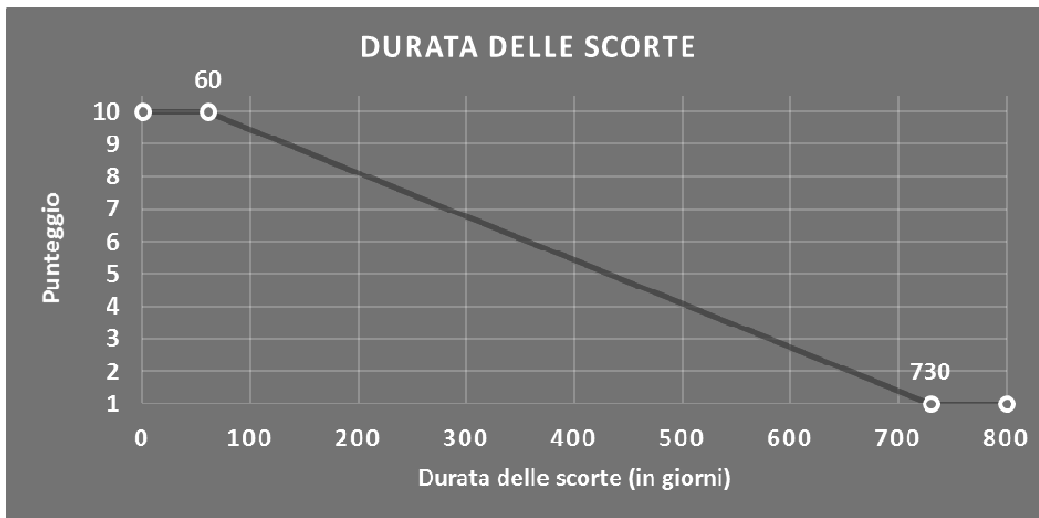
⁶ $\text{Punteggio} = 1 + 9 \times \{[\text{indicatore} - \exp(-\text{sigma})]/[1 - \exp(-\text{sigma})]\}$



• **DURATA DELLE SCORTE**

L'indicatore misura i giorni di permanenza media delle scorte in magazzino.

A tale indicatore viene associato un punteggio che varia su una scala da 1 a 10. Quando la "Durata delle scorte" presenta un valore pari o inferiore alla soglia minima di riferimento (**60 giorni**), il punteggio assume valore 10; quando la durata delle scorte presenta un valore pari o superiore alla corrispondente soglia massima di riferimento (**730 giorni**), il punteggio assume valore 1; quando la durata delle scorte presenta un valore compreso nell'intervallo tra la soglia minima e massima di riferimento, il punteggio è modulato⁷ fra 1 e 10.



• **DECUMULO DELLE SCORTE**

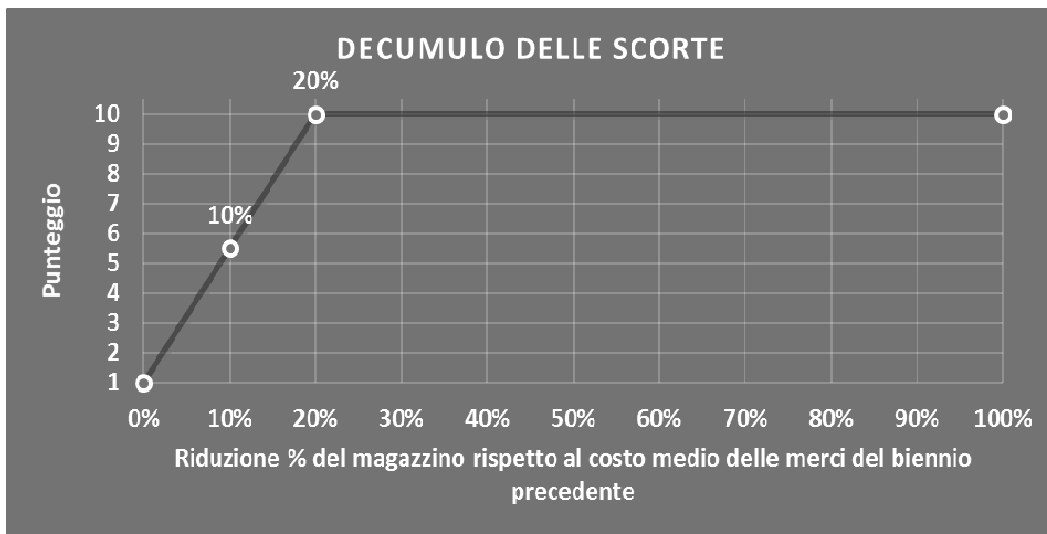
L'indicatore di "Decumulo delle scorte" fornisce una misura dello smobilizzo delle giacenze di magazzino nel corso dell'anno.

A tale indicatore viene associato un punteggio che varia su una scala da 1 a 10. Quando il "Decumulo delle scorte" presenta un valore pari o inferiore alla soglia minima di riferimento, pari a **zero**, il punteggio assume valore 1; quando il "Decumulo delle scorte" presenta un valore pari o superiore alla corrispondente soglia massima di riferimento (**0,20**), il punteggio assume valore 10; quando il "Decumulo delle scorte" presenta un valore compreso nell'intervallo tra la soglia minima e massima di riferimento, il punteggio è modulato⁸ fra 1 e 10. Nel seguente grafico, per semplicità di rappresentazione, i valori sono rappresentati in forma percentuale.

⁷ Punteggio = 10 - 9 × [(indicatore - soglia minima)/(soglia massima - soglia minima)]


⁸ Punteggio = 1 + 9 × (indicatore/0,20)





L'indicatore di "Decumulo delle scorte" è **applicato** quando il suo punteggio è superiore al punteggio dell'indicatore "Durata delle scorte".

In caso di inapplicabilità dell'indicatore "Decumulo delle scorte", il punteggio dell'indicatore composito "Durata e decumulo delle scorte" sarà pari a quello del solo indicatore "Durata delle scorte".



INDICATORI ELEMENTARI DI ANOMALIA

GESTIONE CARATTERISTICA

COSTO DEL VENDUTO E PER LA PRODUZIONE DI SERVIZI NEGATIVO

L'indicatore evidenzia situazioni di anomalia relative al costo del venduto e per la produzione di servizi.

Nel caso in cui tale costo sia negativo, l'indicatore è **applicato** e il relativo punteggio assume valore 1.

COSTO DEL VENDUTO (RELATIVO A PRODOTTI SOGGETTI AD AGGIO O RICAVO FISSO) NEGATIVO

L'indicatore evidenzia situazioni di anomalia concernenti il costo del venduto relativo a prodotti soggetti ad aggio o ricavo fisso.

Nel caso in cui tale costo sia negativo, l'indicatore è **applicato** e il relativo punteggio assume valore 1.

CORRISPONDENZA DELLE ESISTENZE DI PRODOTTI FINITI, MATERIE PRIME E MERCI CON LE RELATIVE RIMANENZE

L'indicatore monitora la corrispondenza tra il valore delle "Esistenze iniziali relative a merci, prodotti finiti, materie prime e sussidiarie, semilavorati e ai servizi non di durata ultrannuale (escluse quelle relative a prodotti soggetti ad aggio o ricavo fisso)" e le relative rimanenze finali dichiarate per il periodo di imposta precedente.

Nel caso in cui la differenza, in valore assoluto, tra i due importi sia superiore a 100 euro più il 5% delle rimanenze finali dell'anno precedente, l'indicatore è **applicato** e il relativo punteggio assume valore 1.

L'indicatore è **applicabile** solo se per il periodo di imposta precedente il contribuente ha applicato gli indici sintetici di affidabilità fiscale o gli studi di settore per una attività di impresa.

CORRISPONDENZA DELLE ESISTENZE DI OPERE E SERVIZI DI DURATA ULTRANNUALE CON LE RELATIVE RIMANENZE

L'indicatore monitora la corrispondenza tra il valore delle "Esistenze iniziali relative ad opere, forniture e servizi di durata ultrannuale" e le relative rimanenze finali dichiarate per il periodo di imposta precedente.

Nel caso in cui la differenza, in valore assoluto, tra i due importi sia superiore a 100 euro più il 5% delle rimanenze finali dell'anno precedente, l'indicatore è **applicato** e il relativo punteggio assume valore 1.



L'indicatore è **applicabile** solo se per il periodo di imposta precedente il contribuente ha applicato gli indici sintetici di affidabilità fiscale o gli studi di settore per una attività di impresa.

CORRISPONDENZA DELLE ESISTENZE DI OPERE E SERVIZI DI DURATA ULTRANNUALE DI CUI ALL'ART. 93 COMMA 5 DEL TUIR CON LE RELATIVE RIMANENZE

L'indicatore monitora la corrispondenza tra il valore delle "Esistenze iniziali relative ad opere, forniture e servizi di durata ultrannuale di cui all'art. 93, comma 5, del TUIR" e le relative rimanenze finali dichiarate per il periodo di imposta precedente.

Nel caso in cui la differenza, in valore assoluto, tra i due importi sia superiore a 100 euro più il 5% delle rimanenze finali dell'anno precedente, l'indicatore è **applicato** e il relativo punteggio assume valore 1.

L'indicatore è **applicabile** solo se per il periodo di imposta precedente il contribuente ha applicato gli indici sintetici di affidabilità fiscale o gli studi di settore per una attività di impresa.

CORRISPONDENZA DELLE ESISTENZE DI PRODOTTI SOGGETTI AD AGGIO O RICAVO FISSO CON LE RELATIVE RIMANENZE

L'indicatore monitora la corrispondenza tra il valore delle "Esistenze iniziali relative a prodotti soggetti ad aggio o ricavo fisso" e le relative rimanenze finali dichiarate per il periodo di imposta precedente.

Nel caso in cui la differenza, in valore assoluto, tra i due importi sia superiore a 100 euro più il 5% delle rimanenze finali dell'anno precedente, l'indicatore è **applicato** e il relativo punteggio assume valore 1.

L'indicatore è **applicabile** solo se per il periodo di imposta precedente il contribuente ha applicato gli indici sintetici di affidabilità fiscale o gli studi di settore per una attività di impresa.

VALORIZZAZIONE DELLE RIMANENZE FINALI O ESISTENZE INIZIALI RELATIVE AD OPERE, FORNITURE E SERVIZI DI DURATA ULTRANNUALE DI CUI ALL'ART. 93 COMMA 5 DEL TUIR

L'indicatore monitora l'anomala compilazione, per questo settore economico, delle rimanenze finali o esistenze iniziali relative ad opere, forniture e servizi di durata ultrannuale di cui all'art. 93 comma 5 del TUIR.

In presenza di tale anomalia, l'indicatore è **applicato** e il relativo punteggio assume valore 1.



CORRISPONDENZA DELLE GIORNATE RETRIBUITE CON IL MODELLO CU E I DATI INPS

L'indicatore controlla il numero di giornate retribuite relative ai dipendenti, dichiarate nel quadro A del modello di rilevazione dei dati, con l'analogo dato desumibile dagli archivi della Certificazione Unica (CU) e UNIAMENS-INPS.

L'indicatore è **applicabile** solo per i soggetti che rispettano le seguenti condizioni:

- sono contemporaneamente presenti in entrambe le banche dati esterne (CU e UNIAMENS-INPS);
- non indicano nel modello di rilevazione dei dati forme di lavoro dipendente a tempo parziale e di apprendistato;
- dichiarano nel modello di rilevazione dei dati "Mesi di attività nel corso del periodo di imposta" non superiori a 12.

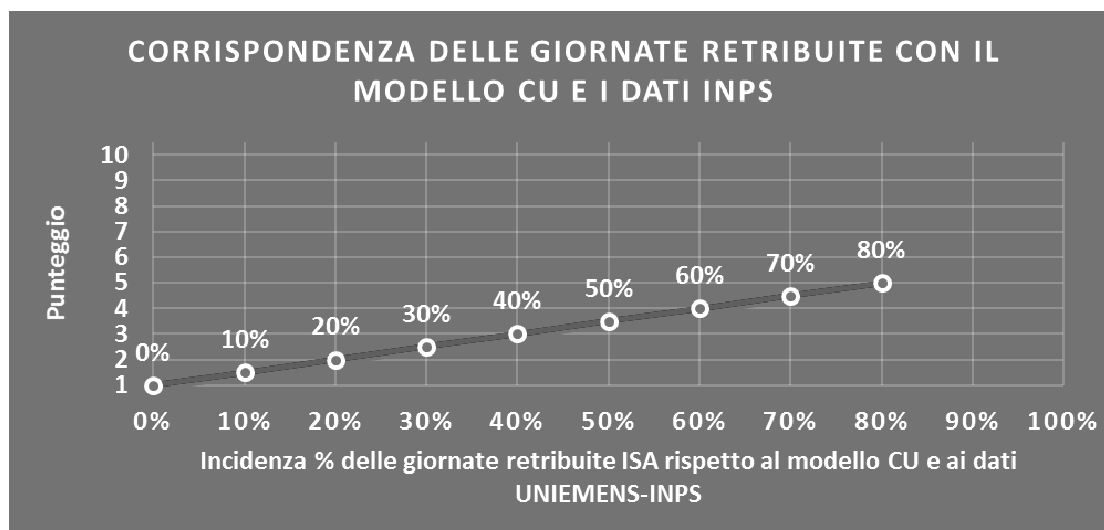
Il valore di riferimento è il minimo tra le giornate retribuite dichiarate nel modello CU (normalizzate a 312 giorni) e le giornate retribuite dichiarate ai fini UNIAMENS-INPS.

L'indicatore è **calcolato** come rapporto percentuale tra il numero delle giornate retribuite dichiarate nel quadro A del modello di rilevazione dei dati e il valore di riferimento.

L'indicatore è **applicato** quando presenta un valore non superiore alla soglia massima di riferimento (**80%**) e la differenza tra le giornate di riferimento e le giornate retribuite dichiarate nel quadro A del modello di rilevazione dei dati è superiore al seguente valore:

$$52 \text{ giorni} + 20\% \text{ del valore di riferimento} + 312 \times \text{Numero Soci Amministratori}$$

Il punteggio è modulato⁹ fra 1 e 5, come da grafico seguente.



⁹ Punteggio = 1 + 4 × (indicatore / 80)



COPERTURA DELLE SPESE PER DIPENDENTE

L'indicatore verifica che l'impresa generi un valore aggiunto per addetto coerente con le spese per dipendente.

L'indicatore è **calcolato** come rapporto tra le spese per dipendente e il valore aggiunto (al netto delle spese per prestazioni rese da professionisti esterni) per addetto¹⁰. Le spese per dipendente sono calcolate come rapporto tra le "Spese per lavoro dipendente e per altre prestazioni diverse da lavoro dipendente afferenti l'attività dell'impresa", al netto delle "Spese per prestazioni rese da professionisti esterni", delle "Spese per collaboratori coordinati e continuativi" e delle "Spese per compensi corrisposti ai soci per l'attività di amministratore (società di persone)", e il numero dipendenti.

Nel caso in cui il rapporto tra le spese per dipendente e il valore aggiunto (al netto delle spese per prestazioni rese da professionisti esterni) per addetto assuma valori superiori all'unità l'indicatore è **applicato** e il relativo punteggio assume valore 1.

ANALISI DELL'APPORTO DI LAVORO DELLE FIGURE NON DIPENDENTI

L'indicatore monitora la corretta compilazione dell'apporto di lavoro delle figure non dipendenti.

A tal fine, per ciascuna figura di addetto non dipendente (collaboratori familiari, familiari diversi, associati in partecipazione, soci amministratori, soci non amministratori) e a seconda della natura giuridica dell'impresa di appartenenza, è stato definito un valore percentuale minimo di apporto di lavoro per addetto, differenziato per numero di addetti per figura di addetto non dipendente (si veda la tabella seguente).

Tale valore rappresenta la soglia minima di riferimento dell'apporto di lavoro delle figure non dipendenti.

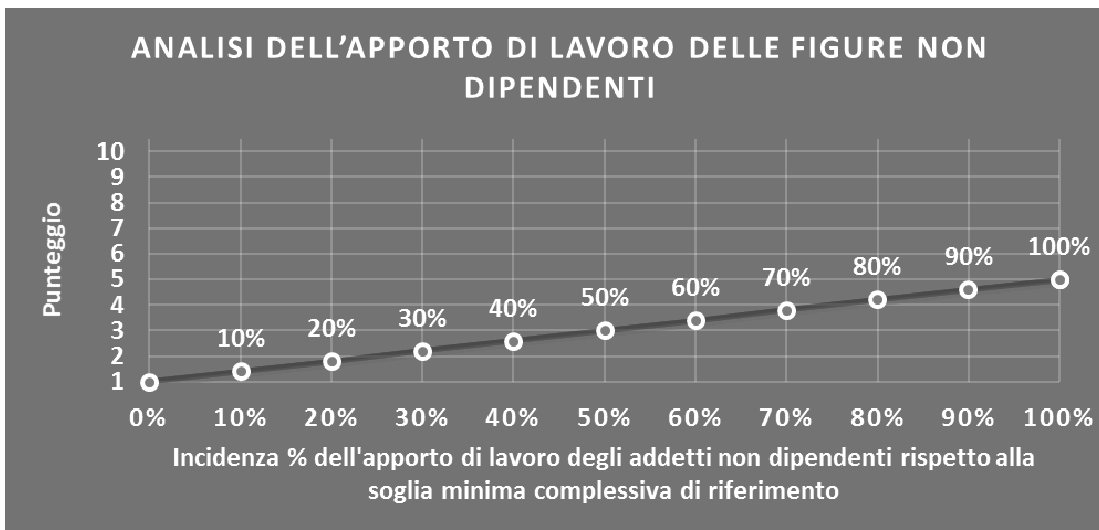
¹⁰ Quando il denominatore dell'indicatore "Copertura delle spese per dipendente" è non positivo, l'indicatore **non è applicato**.



Soglia minima percentuale di apporto di lavoro per addetto delle figure non dipendenti

NATURA GIURIDICA	Numero addetti per figura	COLLABORATORI FAMILIARI	FAMILIARI DIVERSI	ASSOCIATI IN PARTECIPAZIONE	SOCI AMMINISTRATORI	SOCI NON AMMINISTRATORI
PERSONE FISICHE	1	50	30	10		
PERSONE FISICHE	2	50	30	8		
PERSONE FISICHE	3	50	30	5		
PERSONE FISICHE	4	50	30	3		
PERSONE FISICHE	5	50	30	2		
PERSONE FISICHE	>5	50	30	1		
SOCIETA' DI PERSONE	1		30	10	100	20
SOCIETA' DI PERSONE	2		30	8	75	15
SOCIETA' DI PERSONE	3		30	5	67	13
SOCIETA' DI PERSONE	4		30	3	63	13
SOCIETA' DI PERSONE	5		30	2	60	8
SOCIETA' DI PERSONE	>5		30	1	50	4
SOCIETA' DI CAPITALI E ENTI NON COMMERCIALI	1		30	10	50	10
SOCIETA' DI CAPITALI E ENTI NON COMMERCIALI	2		30	8	38	8
SOCIETA' DI CAPITALI E ENTI NON COMMERCIALI	3		30	5	33	5
SOCIETA' DI CAPITALI E ENTI NON COMMERCIALI	4		30	3	31	3
SOCIETA' DI CAPITALI E ENTI NON COMMERCIALI	5		30	2	28	2
SOCIETA' DI CAPITALI E ENTI NON COMMERCIALI	>5		30	1	16	1

Nel caso in cui la percentuale complessiva di apporto di lavoro degli addetti non dipendenti dichiarata sia inferiore alla soglia minima complessiva di riferimento, l'indicatore è **applicato** e il relativo punteggio¹¹ assume un valore compreso tra 1 e 5, come da grafico successivo.



¹¹ Punteggio = 1 + 4 × (apporto di lavoro degli addetti non dipendenti/soglia minima complessiva di riferimento)



ASSENZA DEL NUMERO DI ASSOCIATI IN PARTECIPAZIONE IN PRESENZA DEI RELATIVI UTILI

L'indicatore evidenzia situazioni di anomalia nei casi di mancata dichiarazione dell'apporto di lavoro degli "Associati in partecipazione" in presenza degli "Utili spettanti agli associati in partecipazione con apporti di solo lavoro".

Nel caso in cui si verifichi tale anomalia, l'indicatore è **applicato** e il relativo punteggio assume valore 1.

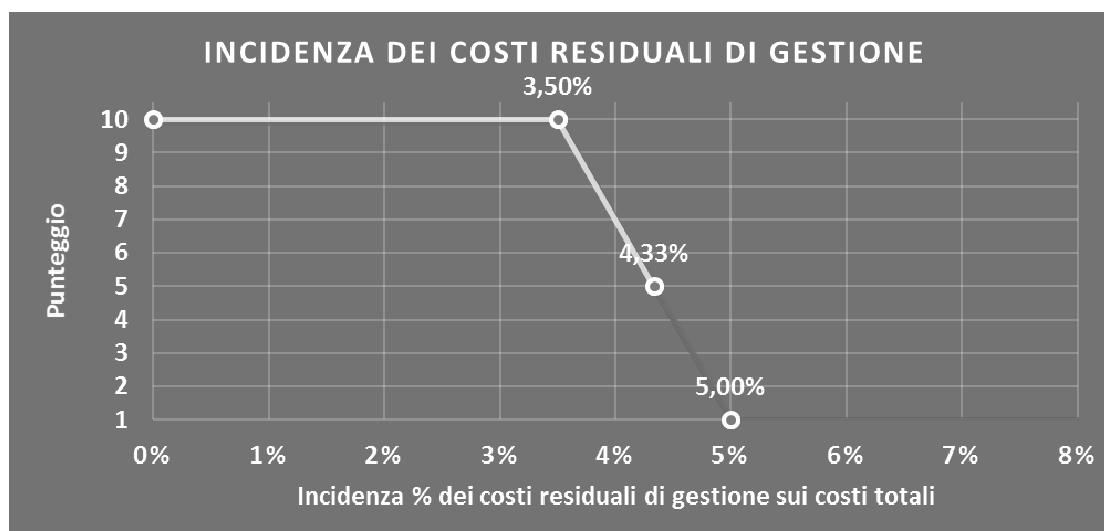
INCIDENZA DEI COSTI RESIDUALI DI GESTIONE

L'indicatore verifica che le voci di costo relative agli oneri diversi di gestione e alle altre componenti negative costituiscano una plausibile componente residuale di costo.

L'indicatore è **calcolato** come rapporto percentuale tra i costi residuali di gestione e i costi totali.

Qualora i costi totali siano uguali a zero, l'indicatore non è **applicabile**.

All'indicatore "Incidenza dei costi residuali di gestione" viene associato un punteggio che varia su una scala da 1 a 10. Quando l'indicatore presenta un valore pari o inferiore alla corrispondente soglia minima di riferimento (**3,50%**), il punteggio assume valore 10; quando l'indicatore presenta un valore pari o superiore alla corrispondente soglia massima di riferimento (**5,00%**), il punteggio assume valore 1; quando l'indicatore presenta un valore compreso nell'intervallo tra la soglia minima e massima di riferimento, il punteggio è modulato¹² fra 1 e 10.



L'indicatore è **applicato** quando il relativo punteggio è non superiore a 5.

¹² Punteggio = 10 - 9 × [(indicatore - soglia minima)/(soglia massima - soglia minima)]



MARGINE OPERATIVO LORDO NEGATIVO

L'indicatore evidenzia situazioni di anomalia relative al margine operativo lordo.

Nel caso in cui detto margine sia negativo e il valore aggiunto sia positivo, l'indicatore è **applicato** e il relativo punteggio assume valore 1.

GESTIONE DEI BENI STRUMENTALI

INCIDENZA DEGLI AMMORTAMENTI

L'indicatore verifica la coerenza tra ammortamenti per beni mobili strumentali e relativo valore.

L'indicatore è **calcolato** come rapporto percentuale tra gli ammortamenti per beni mobili strumentali, al netto dei beni di costo unitario non superiore a 516,46 euro, e il valore dei beni strumentali mobili in proprietà, al netto dei beni di costo unitario non superiore a 516,46 euro, parametrato alla quota di mesi di attività nel corso del periodo di imposta (numero di mesi di attività nel corso del periodo di imposta/12).

Nel caso in cui il valore dell'indicatore sia pari o superiore al valore della soglia massima di riferimento (**25%**), l'indicatore è **applicato** e il relativo punteggio assume valore 1.

Qualora l'importo degli ammortamenti per beni mobili strumentali, al netto dei beni di costo unitario non superiore a 516,46 euro, sia positivo, il valore dei beni strumentali mobili in proprietà, al netto dei beni di costo unitario non superiore a 516,46 euro, sia pari a zero, l'indicatore è **applicato** e il relativo punteggio assume valore 1.

INCIDENZA DEI COSTI PER BENI MOBILI ACQUISITI IN DIPENDENZA DI CONTRATTI PER LOCAZIONE FINANZIARIA

L'indicatore verifica la coerenza tra canoni di leasing e valore dei relativi beni strumentali acquisiti in leasing.

L'indicatore è **calcolato** come rapporto percentuale tra i "Canoni per beni mobili acquisiti in dipendenza di contratti di locazione finanziaria, ad esclusione dei canoni di leasing fiscalmente deducibili oltre il periodo di durata del contratto", e il "Valore dei beni strumentali mobili relativo a beni acquisiti in dipendenza di contratti di locazione finanziaria", parametrato alla quota di mesi di attività nel corso del periodo di imposta (numero di mesi di attività nel corso del periodo di imposta/12).

Nel caso in cui il valore dell'indicatore sia pari o superiore al valore della soglia massima di riferimento (**55%**), l'indicatore è **applicato** e il relativo punteggio assume valore 1.

Qualora i "Canoni per beni mobili acquisiti in dipendenza di contratti di locazione finanziaria, ad esclusione dei canoni di leasing fiscalmente deducibili oltre il periodo di durata del contratto", siano positivi e il "Valore dei beni strumentali mobili relativo a beni acquisiti in dipendenza di contratti di locazione finanziaria" sia pari a zero, l'indicatore è **applicato** e il relativo punteggio assume valore 1.




ASSENZA DEL VALORE DEI BENI STRUMENTALI

L'indicatore evidenzia situazioni di anomalia nei casi di mancata dichiarazione, nel modello di rilevazione dei dati, del valore dei beni strumentali in presenza di beni strumentali indicati nello stesso modello.

Qualora si verifichi tale anomalia, l'indicatore è **applicato** e il relativo punteggio assume valore 1.

Di seguito viene riportato l'elenco delle variabili relative ai beni strumentali utilizzate per il calcolo dell'indicatore:

- Sega monolama;
- Sega bilama;
- Trancia (ghigliottina) a pedale;
- Trancia (ghigliottina) pneumatica;
- Trancia (ghigliottina) elettronica;
- Assemblatrice/graffatrice meccanica;
- Assemblatrice/graffatrice pneumatica;
- Assemblatrice/graffatrice elettronica;
- Pistola manuale;
- Pistola pneumatica;
- Fresatrice per doppie cornici;
- Taglierina manuale per passepartout;
- Taglierina pneumatica per passepartout;
- Scorniciatrice;
- Levigatrice;
- Linea di verniciatura;
- Pastigliatrice;
- Doratrice;
- Incartatrice;
- Squadatrici;
- Beni mobili strumentali ad esclusione dei beni acquisiti in dipendenza di contratti di locazione non finanziaria distinti per classi di età: oltre 9 anni;
- Beni mobili strumentali ad esclusione dei beni acquisiti in dipendenza di contratti di locazione non finanziaria distinti per classi di età: da 5 a 9 anni;
- Beni mobili strumentali ad esclusione dei beni acquisiti in dipendenza di contratti di locazione non finanziaria distinti per classi di età: fino a 4 anni;



- Valore dei beni mobili strumentali immessi nell'attività per la prima volta nel periodo d'imposta ad esclusione di quelli acquisiti in dipendenza di contratti di locazione non finanziaria.

REDDITIVITÀ

REDDITO OPERATIVO NEGATIVO

L'indicatore intercetta le situazioni in cui il reddito operativo è minore di zero.

Qualora si verifichi questa condizione e il margine operativo lordo sia positivo, l'indicatore è **applicato** e il relativo punteggio assume valore 1.

RISULTATO ORDINARIO NEGATIVO

L'indicatore intercetta le situazioni in cui il risultato ordinario è minore di zero.

Qualora si verifichi questa condizione, l'indicatore è **applicato** e il relativo punteggio assume valore 1.

REDDITO NEGATIVO PER PIÙ DI UN TRIENNIO

L'indicatore monitora situazioni di reddito¹³ negativo ripetute negli anni.

L'indicatore è **applicato** quando, prendendo a riferimento gli ultimi 8 periodi d'imposta, in almeno 4 annualità, anche non consecutive, è dichiarato reddito negativo.

Il punteggio è pari a:

- 5 se il reddito è negativo per 4 annualità;
- 4 se il reddito è negativo per 5 annualità;
- 3 se il reddito è negativo per 6 annualità;
- 2 se il reddito è negativo per 7 annualità;
- 1 se il reddito è negativo per 8 annualità.

GESTIONE EXTRA-CARATTERISTICA

INCIDENZA DEGLI ACCANTONAMENTI

L'indicatore verifica la plausibilità degli accantonamenti rispetto alla capacità dell'impresa di produrre reddito attraverso la propria gestione caratteristica.

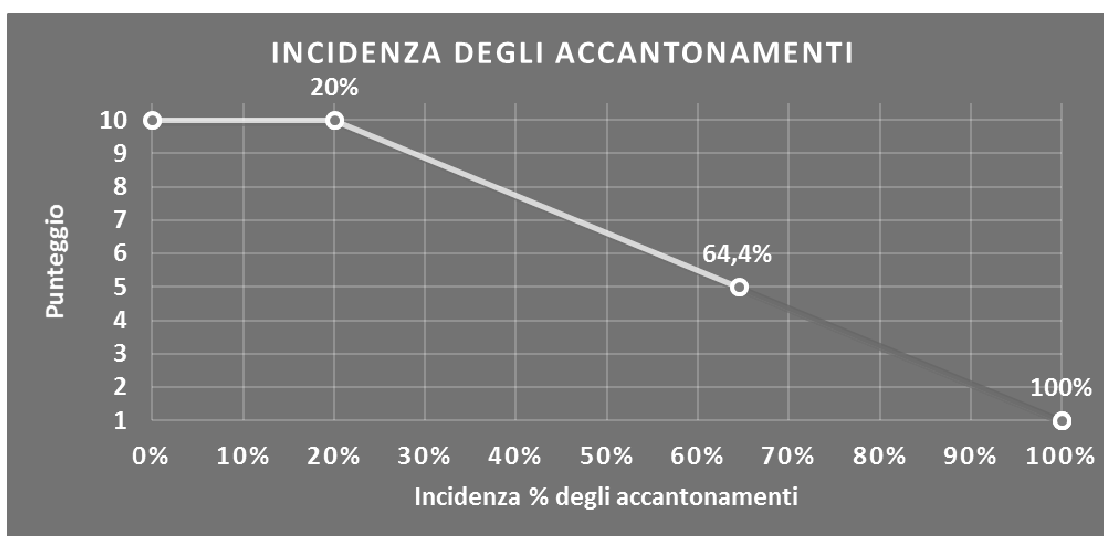
L'indicatore è **calcolato** come rapporto percentuale tra gli "Accantonamenti" e il margine operativo lordo.

¹³ Per i periodi d'imposta fino al 2017 il reddito da prendere a riferimento è pari a: "Reddito d'impresa (o perdita)" + i compensi corrisposti ai soci per l'attività di amministratore relativi a società di persone, società ed enti soggetti all'IRES + gli "Utili spettanti agli associati in partecipazione con apporti di solo lavoro" + i beni distrutti o sottratti + le maggiorazioni delle quote di ammortamento e dei canoni di locazione finanziaria



Qualora gli "Accantonamenti" siano uguali a zero, l'indicatore non è **applicabile**.

All'indicatore "Incidenza degli accantonamenti" viene associato un punteggio che varia su una scala da 1 a 10. Quando l'indicatore presenta un valore pari o inferiore alla corrispondente soglia minima di riferimento (**20%**), il punteggio assume valore 10; quando l'indicatore presenta un valore pari o superiore alla corrispondente soglia massima di riferimento (**100%**), il punteggio assume valore 1; quando l'indicatore presenta un valore compreso nell'intervallo tra la soglia minima e massima di riferimento, il punteggio è modulato¹⁴ fra 1 e 10.



L'indicatore è **applicato** quando il relativo punteggio è non superiore a 5.

Qualora il margine operativo lordo sia non positivo, l'indicatore è **applicato** ed assume punteggio pari ad 1.

INCIDENZA DEGLI ONERI FINANZIARI NETTI

L'indicatore valuta la plausibilità dell'indebitamento finanziario dell'impresa, permettendo di evidenziare eventuali squilibri tra gestione operativa e finanziaria.

L'indicatore è **calcolato** come rapporto percentuale tra gli oneri finanziari netti e il reddito operativo.

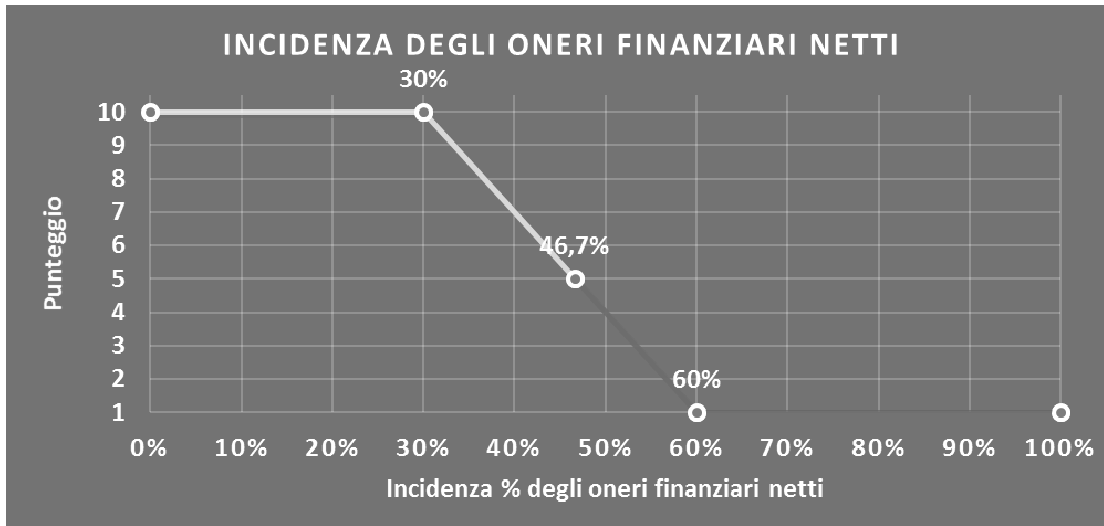
Qualora gli oneri finanziari netti siano uguali a zero, l'indicatore non è **applicabile**.

All'indicatore "Incidenza degli oneri finanziari netti" viene associato un punteggio che varia su una scala da 1 a 10. Quando l'indicatore presenta un valore pari o inferiore alla corrispondente soglia minima di riferimento (**30%**), il punteggio assume valore 10; quando l'indicatore presenta un valore pari o superiore alla corrispondente soglia massima di riferimento (**60%**), il punteggio assume valore 1; quando l'indicatore presenta un valore

¹⁴ Punteggio = 10 - 9 × [(indicatore - soglia minima)/(soglia massima - soglia minima)]



compreso nell'intervallo tra la soglia minima e massima di riferimento, il punteggio è modulato¹⁵ fra 1 e 10.



L'indicatore è **applicato** quando il relativo punteggio è non superiore a 5.

Qualora il reddito operativo sia non positivo, l'indicatore è **applicato** ed assume punteggio pari ad 1.

ATTIVITÀ NON INERENTI

Gli indicatori di questa tipologia individuano situazioni in cui il contribuente svolge in prevalenza attività economiche non rientranti nell'ambito di applicazione dell'ISA di riferimento.

Di seguito sono riportati gli indicatori elementari di anomalia relativi alle attività non inerenti.

COMMERCIALIZZAZIONE DI PRODOTTI ACQUISTATI DA TERZI NON TRASFORMATI E/O NON LAVORATI DALL'IMPRESA > 50% DEI RICAVI

Qualora il contribuente abbia indicato di derivare più del 50% dei ricavi dalla "Commercializzazione di prodotti acquistati da terzi non trasformati e/o non lavorati dall'impresa", l'indicatore è **applicato** e il punteggio è pari a 1.

VENDITA DI DIPINTI, GRAFICA D'AUTORE, STAMPE E POSTER E VENDITA DI COMPLEMENTI D'ARREDO (ANCHE DI ANTIQUARIATO), ARTICOLI DI BELLE ARTI E OGGETTISTICA > 50% DEI RICAVI

Qualora il contribuente abbia indicato di derivare più del 50% dei ricavi dalla "Vendita di dipinti, grafica d'autore, stampe e poster" e dalla "Vendita di complementi d'arredo (anche di antiquariato), articoli di belle arti e oggettistica" > 50% DEI RICAVI

¹⁵ Punteggio = $10 - 9 \times \frac{(\text{indicatore} - \text{soglia minima})}{(\text{soglia massima} - \text{soglia minima})}$



di antiquariato), articoli di belle arti e oggettistica”, l’indicatore è **applicato** e il punteggio è pari a 1.

**RESTAURO DI CORNICI E RIPARAZIONE DI CORNICI E OGGETTI IN LEGNO
> 50% DEI RICAVI**

Qualora il contribuente abbia indicato di derivare più del 50% dei ricavi dal “Restauro di cornici” e dalla “Riparazione di cornici e oggetti in legno”, l’indicatore è **applicato** e il punteggio è pari a 1.



SUB ALLEGATI

SUB ALLEGATO 9.A - ASSEGNAZIONE AI MOB

In fase di applicazione, per l'assegnazione dei contribuenti ai MoB viene utilizzata una combinazione di due tecniche statistiche di tipo multivariato (analisi fattoriali e modelli di mistura finita) che utilizza le seguenti variabili:

Analisi fattoriale	Nome variabile	Descrizione variabile
L'attività svolta	MODATT_PROD_CORNICE_SUMISURA_P	Tipologia di attività: Produzione e/o lavorazione di cornici su misura
	MODATT_PROD_CORNICE_SERIE_P	Tipologia di attività: Produzione di cornici confezionate in serie
La tipologia di vendita	QCD_COMMERC_TZ_P	Commercializzazione di prodotti acquistati da terzi non trasformati e/o non lavorati dall'impresa
	INCID_DIPINTI_SU_MATPRIME_P	Incidenza del Costo per acquisto di stampe, dipinti, poster e grafica d'autore, sui Costi per l'acquisto di materie prime e per la produzione di servizi
La tipologia di clientela	CLIENTELA_PRIVATI	Tipologia della clientela: Privati
	CLIENTELA_ALTRO	Tipologia della clientela: Altri
	TIPCLI_GDO	Tipologia di clientela: Corniciai, GDO e commercianti

Sulla base di tali variabili, il contribuente viene assegnato ad uno o più MoB attraverso l'attribuzione di una probabilità di appartenenza, come descritto nell'**Allegato 71**.

Le matrici ed i vettori per il calcolo delle probabilità di appartenenza ai MoB sono riportati nell'**Allegato 73**.



SUB ALLEGATO 9.B – FUNZIONE “RICAVI PER ADDETTO”

Di seguito viene riportato l'elenco delle variabili e dei coefficienti della funzione di regressione “Ricavi per addetto”, con la spiegazione dei coefficienti.

VARIABILI	COEFFICIENTE	INTERPRETAZIONE DEL COEFFICIENTE STIMATO
INPUT		
Valore dei beni strumentali mobili in proprietà e in leasing	(*) 0,041530680831543	Un aumento dell'1% della variabile determina un aumento dello 0,04% del Ricavo stimato
Ammortamenti per beni mobili strumentali	(*) 0,03027153161583	Un aumento dell'1% della variabile determina un aumento dello 0,03% del Ricavo stimato
Spese per prestazioni rese da professionisti esterni	(*) 0,040506794117761	Un aumento dell'1% della variabile determina un aumento dello 0,04% del Ricavo stimato
Costi produttivi	(*) 0,718338373319884	Un aumento dell'1% della variabile determina un aumento dello 0,72% del Ricavo stimato
VARIABILI STRUTTURALI		
Quota giornate Apprendisti	-0,186881453675363	Un apprendista presenta una produttività inferiore del 18,69% in termini di Ricavo stimato
Costo per acquisto di stampe, dipinti, poster e grafica d'autore	(*) 0,013458142793069	Un aumento dell'1% della variabile determina un aumento dello 0,01% del Ricavo stimato
MODELLI DI BUSINESS (Mob)		
Probabilità di appartenenza al Mob 3 - Laboratori che operano prevalentemente per i canali commerciali, producendo cornici su misura e, in misura minore, in serie	0,043734760579403	L'appartenenza al Mob determina aumento del 4,37% del Ricavo stimato
Probabilità di appartenenza al Mob 4 - Laboratori che si rivolgono per lo più ad altri canali e producono cornici prevalentemente su misura	0,058698383820129	L'appartenenza al Mob determina aumento del 5,87% del Ricavo stimato
VARIABILI TERRITORIALI		
Territorialità generale, a livello provinciale relativa ai gruppi 2 o 5	-0,119432538676212	La condizione di "Territorialità generale, a livello provinciale relativa ai gruppi 2 o 5" determina una diminuzione dell' 11,94% del Ricavo stimato
MISURE DI CICLO DI SETTORE		
Andamento dell'ammontare dei ricavi del settore	0,147088357870759	Una diminuzione dell'1% della variabile di ciclo economico 'Andamento dell'ammontare dei ricavi del settore' determina una flessione dello 0,15% del Ricavo stimato
ECONOMIE DI SCALA E/O SOSTITUZIONE		
(Costo del venduto e per la produzione dei servizi) x (Spese per lavoro dipendente al netto dei compensi corrisposti ai soci per l'attività di amministratore)	(****) -0,000808819933901	Un aumento dell'1% della variabile determina una diminuzione dello 0,0008% del Ricavo stimato.
Intercetta	1,211278727391427	
Coefficiente di rivalutazione	1,0236642773248	
Coefficiente individuale	Vedasi Allegato 72	


(*) Le variabili contabili (XC) sono utilizzate in stima come $LN[1+XC/(N^{\circ} \text{addetti} \times 1.000)]$

(**) Le variabili numeriche (XN) sono utilizzate in stima come $LN[1+XN/(N^{\circ} \text{addetti})]$

(***) La variabile relativa al numero degli addetti è utilizzata in stima come $LN(1+N^{\circ} \text{addetti})$

(****) Ciascuna variabile (XS) del prodotto è utilizzata in stima come $LN(1+XS)$

Le misure di ciclo settoriale relative al periodo d'imposta di applicazione saranno pubblicate con apposito Decreto ai sensi dell'art. 9-bis comma 2 del DL 50 del 24 aprile 2017 convertito nella Legge n. 96 del 21 giugno 2017.



SUB ALLEGATO 9.C – FUNZIONE “VALORE AGGIUNTO PER ADDETTO”

Di seguito viene riportato l'elenco delle variabili e dei coefficienti della funzione di regressione "Valore aggiunto per addetto", con la spiegazione dei coefficienti.

VARIABILI	COEFFICIENTE	INTERPRETAZIONE DEL COEFFICIENTE STIMATO
Valore dei beni strumentali mobili in proprietà e in leasing	(*) 0,097995076846902	Un aumento dell'1% della variabile determina un aumento dello 0,10% del VA stimato
Ammortamenti per beni mobili strumentali	(*) 0,072134827374176	Un aumento dell'1% della variabile determina un aumento dello 0,07% del VA stimato
Canoni relativi a beni immobili	(*) -0,0703163636362039	Un aumento dell'1% della variabile determina una diminuzione dello 0,07% del VA stimato
Spese per prestazioni rese da professionisti esterni	(*) 0,116751606290096	Un aumento dell'1% della variabile determina un aumento dello 0,12% del VA stimato
Costi produttivi	(*) 0,370496108038079	Un aumento dell'1% della variabile determina un aumento dello 0,37% del VA stimato
Quota dei Soci, escluso il primo, e/o associati	0,24181197601195	Un aumento dell'1% della variabile determina un aumento dello 0,24% del VA stimato
Quota dei Collaboratori familiari	0,182258540375623	Un aumento dell'1% della variabile determina un aumento dello 0,18% del VA stimato
Costo per acquisto di stampe, dipinti, poster e grafica d'autore	(*) 0,036472302951707	Un aumento dell'1% della variabile determina un aumento dello 0,04% del VA stimato.
Probabilità di appartenenza al MoB 3 - Laboratori che operano prevalentemente per i canali commerciali, producendo cornici su misura e, in misura minore, in serie	0,096271321847498	L'appartenenza al MoB determina aumento del 9,6% del VA stimato.
Probabilità di appartenenza al MoB 4 - Laboratori che si rivolgono per lo più ad altri canali e producono cornici prevalentemente su misura	0,165230565925316	L'appartenenza al MoB determina aumento del 16,5% del VA stimato.
Territorialità generale, a livello provinciale relativa ai gruppi 2 o 5	-0,198860443487309	La condizione di Territorialità generale a livello provinciale relativa ai gruppi 2 o 5 determina una diminuzione del 19,9% del VA stimato.
Andamento dell'ammontare dei ricavi del settore	0,384951930678227	Una diminuzione dell'1% della variabile di ciclo economico 'Andamento dell'ammontare dei ricavi del settore' determina una flessione dello 0,38% del VA stimato.
Canoni relativi a beni immobili (media p.i. 2009-2016)	(*) -0,070116720924246	Una maggiore dotazione storica dell'1% di 'Canoni relativi a beni immobili (media p.i. 2009-2016)' rispetto a quella attuale determina una diminuzione dello 0,07% del VA stimato.
Coefficiente di rivalutazione	0,903063605955788	
Coefficiente individuale	1,07699722852986	
	Vedasi Allegato 72	


(*) Le variabili contabili (XC) sono utilizzate in stima come $LN[1+XC/(N^{\circ} \text{addetti} \times 1.000)]$

(**) Le variabili numeriche (XN) sono utilizzate in stima come $LN[1+XN/(N^{\circ} \text{addetti})]$

(***) La variabile relativa al numero degli addetti è utilizzata in stima come $LN(1+N^{\circ} \text{addetti})$

(****) Ciascuna variabile (XS) del prodotto è utilizzata in stima come $LN(1+XS)$

Le misure di ciclo settoriale relative al periodo d'imposta di applicazione saranno pubblicate con apposito Decreto ai sensi dell'art. 9-bis comma 2 del DL 50 del 24 aprile 2017 convertito nella Legge n. 96 del 21 giugno 2017.



SUB ALLEGATO 9.D – FORMULE DELLE VARIABILI E DEGLI INDICATORI

Di seguito sono riportate le formule delle variabili e degli indicatori economico-contabili utilizzati nell'ISA AD23U:

Addetti¹⁶ (ditte individuali) = Titolare + Numero dipendenti + Numero collaboratori coordinati e continuativi che prestano attività prevalentemente nell'impresa + Numero collaboratori dell'impresa familiare e coniuge dell'azienda coniugale + Numero familiari diversi che prestano attività nell'impresa + Numero associati in partecipazione

Addetti (società) = Numero dipendenti + Numero collaboratori coordinati e continuativi che prestano attività prevalentemente nell'impresa + Numero familiari diversi che prestano attività nell'impresa + Numero associati in partecipazione + Numero soci amministratori + Numero soci non amministratori + Numero amministratori non soci

Aggi derivanti dalla vendita di generi soggetti ad aggio o ricavo fisso = Ricavi derivanti dalla vendita di generi soggetti ad aggio o ricavo fisso - (Esistenze iniziali relative a prodotti soggetti ad aggio o ricavo fisso - Rimanenze finali relative a prodotti soggetti ad aggio o ricavo fisso + Costi per l'acquisto di prodotti soggetti ad aggio o ricavo fisso - Beni soggetti ad aggio o ricavo fisso distrutti o sottratti)¹⁷

Ammortamenti per beni mobili strumentali, al netto dei beni di costo unitario non superiore a 516,46 euro = Ammortamenti per beni mobili strumentali - Spese per l'acquisto di beni strumentali mobili di costo unitario non superiore a 516,46 euro

Costi produttivi = Costo del venduto e per la produzione di servizi + Spese per acquisti di servizi - Compensi corrisposti ai soci per l'attività di amministratore (società ed enti soggetti all'IRPESS) + Altri costi per servizi + Canoni per beni mobili acquisiti in dipendenza di contratti di locazione non finanziaria e di noleggio + Spese per lavoro dipendente e per altre prestazioni diverse da lavoro dipendente afferenti l'attività dell'impresa - Compensi corrisposti ai soci per l'attività di amministratore (società di persone) + Abbonamenti a riviste e giornali, acquisto di libri, spese per cancelleria, per omaggio a clienti ed articoli promozionali

Costi residuali di gestione = Oneri diversi di gestione ed altre componenti negative - Abbonamenti a riviste e giornali, acquisto di libri, spese per cancelleria, per omaggio a clienti ed articoli promozionali - Perdite su crediti - "Utili spettanti agli associati in partecipazione con apporti di solo lavoro" - Maggiorazioni fiscali - Componenti negativi derivanti da trasferimenti di azienda o di rami di azienda - Minusvalenze derivanti da operazioni di riconversione produttiva, ristrutturazione o ridimensionamento produttivo, espropri o nazionalizzazioni di beni, alienazione di beni non strumentali all'attività produttiva

Costi totali = Costi produttivi + Oneri diversi di gestione ed altre componenti negative - Abbonamenti a riviste e giornali, acquisto di libri, spese per cancelleria, per omaggio a clienti ed articoli promozionali - Perdite su crediti - "Utili spettanti agli associati in partecipazione con apporti di solo lavoro" - Maggiorazioni fiscali - Componenti negativi derivanti da trasferimenti di azienda o di rami di azienda - Minusvalenze derivanti da operazioni di riconversione produttiva, ristrutturazione o ridimensionamento produttivo, espropri o nazionalizzazioni di beni, alienazione di beni non strumentali all'attività produttiva

Costo del venduto e per la produzione di servizi¹⁸ = [Esistenze iniziali relative a merci, prodotti finiti, materie prime e sussidiarie, semilavorati e ai servizi non di durata ultrannuale (escluse quelle relative a prodotti soggetti ad aggio o ricavo fisso) + Costi per l'acquisto di materie prime, sussidiarie, semilavorati e merci (esclusi quelli relativi a prodotti soggetti ad aggio o ricavo fisso) e per la produzione di servizi - Beni distrutti o sottratti relativi a materie prime, sussidiarie, semilavorati, merci e prodotti finiti (esclusi quelli soggetti ad aggio o ricavo fisso)] + (Esistenze iniziali relative ad opere, forniture e servizi di durata ultrannuale di cui all'art. 93, comma 5, del TUIR - Beni distrutti o sottratti relativi ad opere, forniture e servizi di durata ultrannuale di cui all'art. 93, comma 5, del TUIR) - Rimanenze finali


Costo del venduto (relativo a prodotti soggetti ad aggio o ricavo fisso) = (Esistenze iniziali relative a prodotti soggetti ad aggio o ricavo fisso - Rimanenze finali relative a prodotti soggetti ad aggio o ricavo fisso + Costi per l'acquisto di prodotti soggetti ad aggio o ricavo fisso - Beni soggetti ad aggio o ricavo fisso distrutti o sottratti)

¹⁶ Il titolare è pari a uno. Il numero collaboratori dell'impresa familiare e coniuge dell'azienda coniugale, il numero familiari diversi che prestano attività nell'impresa, il numero associati in partecipazione, il numero soci amministratori e il numero soci non amministratori sono pari alla relativa percentuale di lavoro prestato diviso 100. Il numero collaboratori coordinati e continuativi che prestano attività prevalentemente nell'impresa, il numero amministratori non soci e il titolare sono rideterminati in base alla durata dell'attività pari al numero di mesi di attività nel corso del periodo di imposta diviso 12.

Il numero addetti non può essere inferiore a ("Numero di mesi di attività nel corso del periodo di imposta" diviso 12).

¹⁷ Se è minore di zero, la variabile viene posta uguale a zero.

¹⁸ Ad esclusione dell'utilizzo nell'ambito dell'indicatore elementare di anomalia "Costo del venduto e per la produzione di servizi negativo", se la variabile è minore di zero, viene posta uguale a zero.



Decumulo delle scorte¹⁹ = $\{(Esistenze\ iniziali - Rimanenze\ finali) / [Costi\ per\ l'acquisto\ di\ materie\ prime,\ sussidiarie,\ semilavorati\ e\ merci\ (esclusi\ quelli\ relativi\ a\ prodotti\ soggetti\ ad\ aggio\ o\ ricavo\ fisso)\ e\ per\ la\ produzione\ di\ servizi\ relativi\ al\ periodo\ di\ imposta\ (t-1) + Costi\ per\ l'acquisto\ di\ materie\ prime,\ sussidiarie,\ semilavorati\ e\ merci\ (esclusi\ quelli\ relativi\ a\ prodotti\ soggetti\ ad\ aggio\ o\ ricavo\ fisso)\ e\ per\ la\ produzione\ di\ servizi\ relativi\ al\ periodo\ di\ imposta\ (t-2)]/2\}$

Dipendenti a tempo parziale e apprendisti = Dipendenti a tempo parziale, assunti con contratto di lavoro intermittente, di lavoro ripartito, con contratto di inserimento, a termine, lavoratori a domicilio, personale con contratto di somministrazione di lavoro + Apprendisti

Durata delle scorte²⁰ = $\{[(Esistenze\ iniziali + Rimanenze\ finali)/2] \times 365\} / (Costo\ del\ venduto\ e\ per\ la\ produzione\ di\ servizi)$

Esistenze iniziali = Esistenze iniziali relative a merci, prodotti finiti, materie prime e sussidiarie, semilavorati e ai servizi non di durata ultrannuale (escluse quelle relative a prodotti soggetti ad aggio o ricavo fisso) + Esistenze iniziali relative ad opere, forniture e servizi di durata ultrannuale di cui all'art. 93, comma 5, del TUIR

Giornate retribuite dichiarate ai fini UNIEMENS-INPS = Numero giorni retribuiti nella qualifica. Il calcolo viene dapprima effettuato per ogni dipendente dell'azienda utilizzando un limite massimo di 312 giornate retribuite. Successivamente si calcola il numero complessivo di giornate retribuite per ciascuna azienda sommando le giornate retribuite di tutti i relativi dipendenti. Il calcolo viene effettuato escludendo i lavoratori con codice qualifica 'Z' ("lavoratori esclusi da contribuzione INPS previdenziale ed assistenziale, OTD o OTI dipendente di azienda agricola in genere ovvero OTD dipendente da cooperativa Legge 240/84") e i lavoratori con codice qualifica '4' o '5' afferenti agli apprendisti

Giornate retribuite dichiarate nel modello CU = $(Numero\ di\ giorni\ per\ i\ quali\ spettano\ le\ detrazioni\ di\ lavoro\ dipendente) \times 312 / 365$. Il calcolo viene dapprima effettuato per ogni dipendente del sostituto d'imposta imponendo un limite massimo di 312 giornate retribuite. Successivamente si calcola il numero complessivo di giornate retribuite per ciascun sostituto di imposta sommando le giornate retribuite di tutti i relativi dipendenti. Il calcolo viene effettuato solo per i sostituti d'imposta che non hanno compilato la Sezione 3 "INPS Gestione separata parasubordinati" del modello CU ovvero quelli che non hanno dichiarato collaboratori coordinati e continuativi

Incidenza del Costo per acquisto di stampe, dipinti, poster e grafica d'autore, sui Costi per l'acquisto di materie prime e per la produzione di servizi = "Costo per acquisto di stampe, dipinti, poster e grafica d'autore" moltiplicato per 100 diviso per "Costi per l'acquisto di materie prime, sussidiarie, semilavorati e merci (esclusi quelli relativi a prodotti soggetti ad aggio o ricavo fisso) e per la produzione di servizi" se "Costi per l'acquisto di materie prime, sussidiarie, semilavorati e merci (esclusi quelli relativi a prodotti soggetti ad aggio o ricavo fisso) e per la produzione di servizi" è diverso da 0

Margine operativo lordo = Valore aggiunto - (Spese per lavoro dipendente e per altre prestazioni diverse da lavoro dipendente afferenti l'attività dell'impresa - Compensi corrisposti ai soci per l'attività di amministratore (società di persone))

Numero dipendenti = $(Numero\ delle\ giornate\ retribuite - Numero\ delle\ giornate\ di\ sospensione,\ C.I.G.\ e\ simili\ del\ personale\ dipendente) / 312$

Oneri finanziari netti = Interessi e altri oneri finanziari - Risultato della gestione finanziaria

Quota dei Collaboratori familiari = $(Numero\ collaboratori\ dell'impresa\ familiare\ e\ coniuge\ dell'azienda\ coniugale + numero\ familiari\ diversi\ che\ prestano\ attività\ nell'impresa) / (Numero\ addetti)$

Quota dei Soci, escluso il primo, e/o associati = $[Numero\ associati\ in\ partecipazione + (numero\ soci\ amministratori\ escluso\ il\ primo\ socio + numero\ soci\ non\ amministratori)^{21}] / (Numero\ addetti)$

Quota giornate apprendisti = $(Numero\ giornate\ retribuite\ apprendisti) / (Numero\ addetti \times 312)$

Reddito = Risultato ordinario + Altri proventi considerati ricavi di cui alla lettera f) dell'art. 85, comma 1, del TUIR + Altri proventi e componenti positivi - Oneri diversi di gestione ed altre componenti negative di cui componenti negativi derivanti da trasferimenti di azienda o di rami di azienda - Oneri diversi di gestione ed altre componenti negative di cui minusvalenze derivanti da operazioni di riconversione produttiva, ristrutturazione o ridimensionamento produttivo, espropri o nazionalizzazioni di beni, alienazione di beni non strumentali all'attività produttiva


Reddito operativo = Margine operativo lordo - Ammortamenti - Accantonamenti

Ricavi = Ricavi di cui ai commi 1 (lett. a) e b)) e 2 dell'art. 85 del TUIR (esclusi aggi o ricavi fissi) + (Altri proventi considerati ricavi - Altri proventi considerati ricavi di cui alla lettera f) dell'art. 85, comma 1, del TUIR) + (Rimanenze finali relative ad opere, forniture e servizi di durata ultrannuale - Rimanenze finali relative ad opere, forniture e servizi di durata ultrannuale di cui all'art. 93, comma 5, del TUIR) -

¹⁹ Quando il denominatore dell'indicatore "Decumulo delle scorte" è nullo, l'indicatore **non è applicato**.

²⁰ Quando la variabile "Costo del venduto e per la produzione di servizi" è non positiva, l'indicatore di "Durata delle scorte" **non è applicato**.

²¹ Il primo socio è rideterminato in base alla durata dell'attività pari al numero di mesi dell'attività nel corso del periodo d'imposta diviso 12. La somma del numero soci non può essere inferiore a ("Numero di mesi di attività nel corso del periodo d'imposta" diviso 12).



(Esistenze iniziali relative ad opere, forniture e servizi di durata ultrannuale - Esistenze iniziali relative ad opere, forniture e servizi di durata ultrannuale di cui all'art. 93, comma 5, del TUIR) + Ulteriori componenti positivi per migliorare il profilo di affidabilità

Rimanenze finali = Rimanenze finali relative a merci, prodotti finiti, materie prime e sussidiarie, semilavorati e ai servizi non di durata ultrannuale (escluse quelle relative a prodotti soggetti ad aggio o ricavo fisso) + Rimanenze finali relative ad opere, forniture e servizi di durata ultrannuale di cui all'art. 93, comma 5, del TUIR

Risultato ordinario = Reddito operativo + Risultato della gestione finanziaria - Interessi e altri oneri finanziari + Incrementi di immobilizzazioni per lavori interni

Territorialità generale²²

La territorialità è applicata a livello provinciale relativamente ai gruppi 2 o 5.

Gruppo 2 - Aree con livello di benessere non elevato, bassa scolarità, sistema economico locale poco sviluppato e basato prevalentemente su attività commerciali;

Gruppo 5 - Aree di marcata arretratezza economica, basso livello di benessere e scolarità poco sviluppata.

Il valore del gruppo territoriale di riferimento è calcolato come rapporto tra il numero delle unità locali compilate che appartengono al gruppo territoriale di riferimento e il numero totale delle unità locali compilate.

Una unità locale è compilata se è compilato il comune dell'unità locale.

Tipologia di clientela: Corniciai, GDO e commercianti = somma delle variabili Tipologia della clientela: "Laboratori di corniciai", "Grande distribuzione e distribuzione organizzata", "Commercianti"

Valore aggiunto = Ricavi + Aggi derivanti dalla vendita di generi soggetti ad aggio o ricavo fisso - [(Costo del venduto e per la produzione di servizi) + (Spese per acquisti di servizi - Compensi corrisposti ai soci per l'attività di amministratore (società ed enti soggetti all'IRES)) + Altri costi per servizi + Costo per il godimento di beni di terzi (canoni di locazione finanziaria e non finanziaria, di noleggio, ecc.) + (Oneri diversi di gestione ed altre componenti negative - "Utili spettanti agli associati in partecipazione con apporti di solo lavoro" - Maggiorazioni fiscali - Componenti negativi derivanti da trasferimenti di azienda o di rami di azienda - Minusvalenze derivanti da operazioni di riconversione produttiva, ristrutturazione o ridimensionamento produttivo, espropri o nazionalizzazioni di beni, alienazione di beni non strumentali all'attività produttiva)]

Valore dei beni strumentali mobili in proprietà e in leasing²³ = Valore dei beni strumentali - Valore relativo a beni acquisiti in dipendenza di contratti di locazione non finanziaria

Valore dei beni strumentali mobili in proprietà, al netto dei beni di costo unitario non superiore a 516,46 euro = Valore dei beni strumentali - Valore relativo a beni acquisiti in dipendenza di contratti di locazione non finanziaria - Valore relativo a beni acquisiti in dipendenza di contratti di locazione finanziaria - Spese per l'acquisto di beni strumentali mobili di costo unitario non superiore a 516,46 euro.

²² I criteri e le conclusioni dello studio sono riportati nell'apposito Decreto Ministeriale.

²³ La variabile è rideterminata in base alla durata dell'attività pari al numero di mesi di attività nel corso del periodo di imposta diviso 12.



ALLEGATO 10

NOTA TECNICA E METODOLOGICA

INDICE SINTETICO DI AFFIDABILITÀ FISCALE

AD27U

FABBRICAZIONE DI ARTICOLI DA VIAGGIO,
BORSE, MAROCCHINERIA E SELLERIA



APPLICAZIONE DELL'ISA

L'indice sintetico di affidabilità fiscale (ISA) esprime un giudizio di sintesi sull'affidabilità dei comportamenti fiscali del soggetto.

L'ISA è calcolato come media aritmetica di un insieme d'indicatori elementari e rappresenta il posizionamento del contribuente rispetto a tali indicatori attribuendo al soggetto un valore di sintesi, in scala da 1 a 10, dei singoli indicatori elementari: più basso sarà il valore dell'indice, minore sarà l'affidabilità fiscale del soggetto, più alto sarà il valore, più alta sarà l'attendibilità fiscale del soggetto.

I contribuenti interessati possono indicare ulteriori componenti positivi non risultanti dalle scritture contabili, che concorrono al calcolo degli indicatori elementari, per migliorare il proprio profilo di affidabilità fiscale.

L'attività economica oggetto dell'indice sintetico di affidabilità fiscale AD27U è quella relativa al seguente codice ATECO 2007:

- 15.12.09 – Fabbricazione di altri articoli da viaggio, borse e simili, pelletteria e selleria

I criteri generali seguiti per la costruzione dell'indice sintetico di affidabilità fiscale AD27U sono riportati nell'**Allegato 71**.

Di seguito sono rappresentate le modalità di calcolo dell'indice sintetico di affidabilità fiscale AD27U per l'applicazione al singolo contribuente dal periodo di imposta 2018.



MODELLI DI BUSINESS


Ai fini della definizione degli indicatori elementari, i contribuenti interessati all'applicazione dell'ISA AD27U sono classificati in gruppi omogenei che presentano al loro interno caratteristiche il più possibile simili in termini di modalità di operare sul mercato in base al "Modello di Business" (MoB) adottato.

I modelli di business rappresentano la struttura della catena del valore alla base del processo di produzione del bene o del servizio e sono espressione delle differenze fondamentali che derivano dalle diverse combinazioni delle funzioni operative di impresa (produzione, logistica, commerciale).

Per l'ISA AD27U i MoB individuati sono i seguenti (la numerosità indicata è riferita alla base dati di costruzione, p.i. 2015):

- **MoB 1 - Imprese operanti prevalentemente in conto terzi con ciclo di produzione parzialmente esternalizzato** (Numerosità: 1.651). Le imprese si caratterizzano per una consistente incidenza delle lavorazioni affidate a terzi. In particolare le fasi affidate a terzi sono: taglio, preparazione/montatura/cucitura e montatura finale/assemblaggio;
- **MoB 2 - Laboratori di pelletteria con vendita al dettaglio** (Numerosità: 259). Si tratta di imprese che producono e vendono direttamente alla clientela finale. La clientela di riferimento è prevalentemente privata;
- **MoB 3 - Imprese operanti prevalentemente in conto proprio** (Numerosità: 450);
- **MoB 4 - Imprese operanti prevalentemente in conto terzi** (Numerosità: 961).

Per la descrizione degli elementi che permettono l'assegnazione del contribuente ai MoB si rimanda al **Sub Allegato 10.A**.



INDICATORI ELEMENTARI

Gli indicatori elementari utilizzati ai fini del calcolo dell'indice sintetico di affidabilità fiscale per l'ISA AD27U sono differenziati **in due gruppi**:

1. **Indicatori elementari di affidabilità.** Tali indicatori individuano l'attendibilità di relazioni e rapporti tra grandezze di natura contabile e strutturale, tipici del settore e/o del modello organizzativo di riferimento, all'interno di specifici intervalli di valori su una scala da 1 a 10.

A questo gruppo appartengono gli indicatori elementari:


- Ricavi per addetto;
- Valore aggiunto per addetto;
- Reddito per addetto;
- Durata e decumulo delle scorte.

2. **Indicatori elementari di anomalia.** Tali indicatori segnalano la presenza di profili contabili e/o gestionali atipici rispetto al settore e/o al modello organizzativo di riferimento o evidenziano incongruenze riconducibili ad ingiustificati disallineamenti tra le informazioni dichiarate nei modelli di rilevazione dei dati per l'applicazione degli ISA, ovvero tra queste e le informazioni presenti nei modelli dichiarativi e/o in altre banche dati, con riferimento a diverse annualità d'imposta. Gli indicatori partecipano al calcolo dell'indice sintetico di affidabilità fiscale soltanto quando l'anomalia è presente; trattandosi di indicatori riferibili unicamente ad anomalie, il relativo punteggio di affidabilità fiscale viene misurato o con una scala da 1 a 5 o con il valore 1 che evidenzia la presenza di una grave anomalia.

A questo gruppo appartengono gli indicatori elementari suddivisi nelle successive 5 sezioni:

Gestione caratteristica:

- Costo del venduto e per la produzione di servizi negativo;
- Costo del venduto (relativo a prodotti soggetti ad aggio o ricavo fisso) negativo;
- Corrispondenza delle esistenze di prodotti finiti, materie prime e merci con le relative rimanenze;
- Corrispondenza delle esistenze di opere e servizi di durata ultrannuale con le relative rimanenze;
- Corrispondenza delle esistenze di opere e servizi di durata ultrannuale di cui all'art. 93 comma 5 del TUIR con le relative rimanenze;
- Corrispondenza delle esistenze di prodotti soggetti ad aggio o ricavo fisso con le relative rimanenze;
- Valorizzazione delle rimanenze finali o esistenze iniziali relative ad opere, forniture e servizi di durata ultrannuale di cui all'art. 93 comma 5 del TUIR;



- Corrispondenza delle giornate retribuite con il modello CU e i dati INPS;
- Copertura delle spese per dipendente;
- Analisi dell'apporto di lavoro delle figure non dipendenti;
- Assenza del numero di associati in partecipazione in presenza dei relativi utili;
- Incidenza dei costi residuali di gestione;
- Margine operativo lordo negativo;

Gestione dei beni strumentali:

- Incidenza degli ammortamenti;
- Incidenza dei costi per beni mobili acquisiti in dipendenza di contratti per locazione finanziaria;
- Assenza del valore dei beni strumentali;

Redditività:

- Reddito operativo negativo;
- Risultato ordinario negativo;
- Reddito negativo per più di un triennio;

Gestione extra-caratteristica:

- Incidenza degli accantonamenti;
- Incidenza degli oneri finanziari netti;

Attività non inerenti:

- Commercializzazione di prodotti acquistati da terzi non trasformati e/o non lavorati dall'impresa >50% dei ricavi.

Le formule delle variabili e degli indicatori sono riportate nel **Sub Allegato 10.D**.



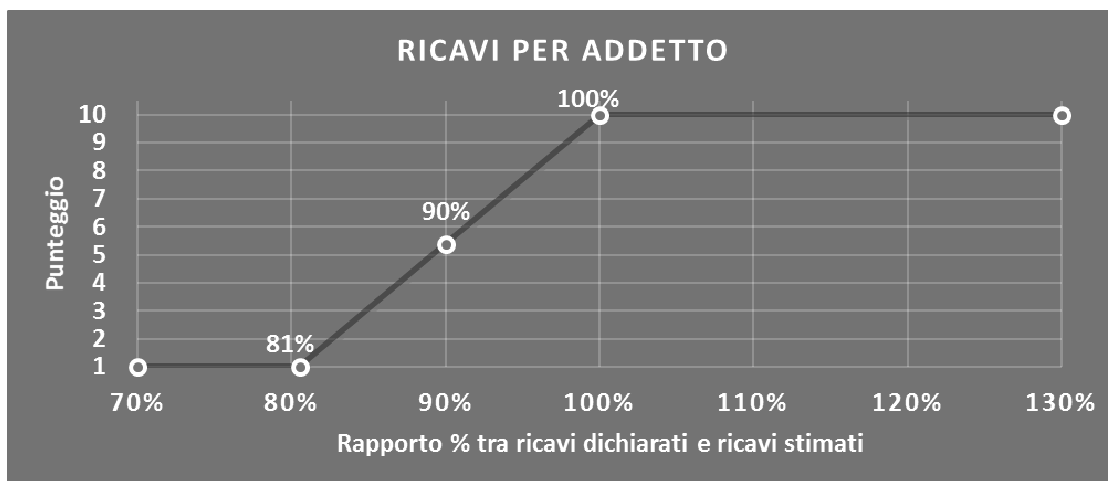
INDICATORI ELEMENTARI DI AFFIDABILITÀ

RICAVI PER ADDETTO

L'indicatore misura l'affidabilità dell'ammontare di ricavi che un'impresa consegue attraverso il processo produttivo con riferimento al contributo di ciascun addetto.

L'indicatore è calcolato come rapporto tra i ricavi dichiarati per addetto e i ricavi per addetto stimati.

A tale indicatore viene associato un punteggio che varia su una scala da 1 a 10. Quando i ricavi dichiarati sono maggiori o uguali rispetto a quelli stimati, ovvero il rapporto tra i ricavi dichiarati e i ricavi stimati presenta un valore pari o superiore ad 1, il punteggio assume valore 10; quando il citato rapporto presenta un valore pari o inferiore alla corrispondente soglia minima di riferimento¹, il punteggio assume valore 1; quando tale rapporto presenta un valore compreso nell'intervallo tra la soglia minima e massima di riferimento, il punteggio è modulato² fra 1 e 10. Nel seguente grafico, per semplicità di rappresentazione, i valori sono rappresentati in forma percentuale approssimata all'intero.



I ricavi stimati sono determinati sulla base di una funzione di regressione dei "Ricavi per addetto" i cui coefficienti e la relativa interpretazione sono riportati nel **Sub Allegato 10.B**.

La stima dei "Ricavi per addetto" è personalizzata per singolo contribuente sulla base di uno specifico "coefficiente individuale", che misura le differenze nella produttività delle imprese (ad esempio, dovute a diverse abilità manageriali, potere di mercato, ecc.) e che risulta calcolato sulla base dei dati delle otto annualità di imposta precedenti relativi al medesimo contribuente. I criteri per la determinazione del coefficiente individuale sono riportati nell'**Allegato 72**.

¹ La soglia minima di riferimento è pari a $\exp(-0,21657)$, ovvero l'esponenziale dell'errore standard (sigma), con segno negativo, dei residui della funzione di stima dei ricavi per addetto.

² $\text{Punteggio} = 1 + 9 \times \frac{[\text{indicatore} - \exp(-\text{sigma})]}{[1 - \exp(-\text{sigma})]}$

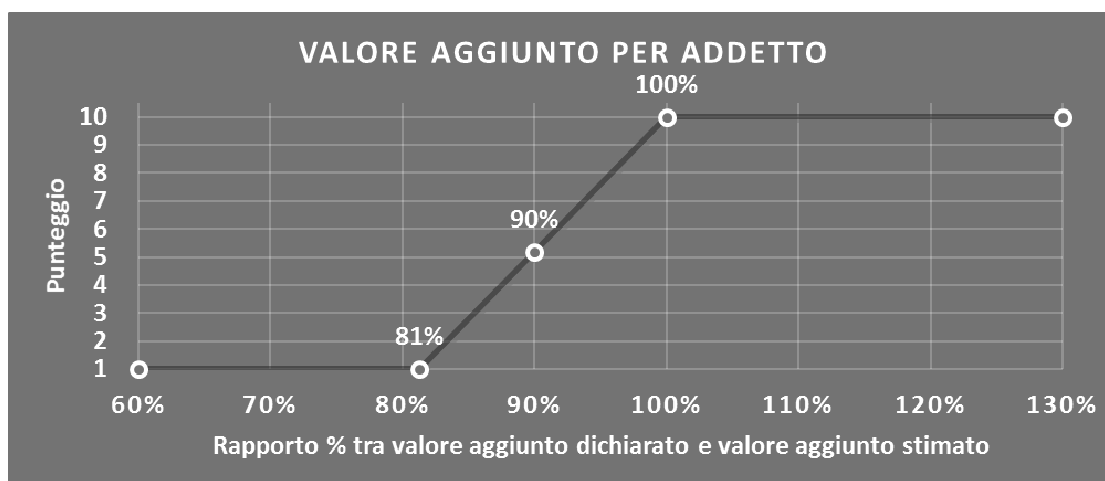


VALORE AGGIUNTO PER ADDETTO

L'indicatore misura l'affidabilità del valore aggiunto creato con riferimento al contributo di ciascun addetto.

L'indicatore è calcolato come rapporto tra il valore aggiunto dichiarato per addetto e il valore aggiunto per addetto stimato.

A tale indicatore viene associato un punteggio che varia su una scala da 1 a 10. Quando il valore aggiunto dichiarato è maggiore o uguale rispetto a quello stimato, ovvero il rapporto tra il valore aggiunto dichiarato e il valore aggiunto stimato presenta un valore pari o superiore ad 1, il punteggio assume valore 10; quando il citato rapporto presenta un valore pari o inferiore alla corrispondente soglia minima di riferimento³, il punteggio assume valore 1; quando tale rapporto presenta un valore compreso nell'intervallo tra la soglia minima e massima di riferimento, il punteggio è modulato⁴ fra 1 e 10. Nel seguente grafico, per semplicità di rappresentazione, i valori sono rappresentati in forma percentuale approssimata all'intero.



Il valore aggiunto stimato è determinato sulla base di una funzione di regressione del "Valore aggiunto per addetto" i cui coefficienti e la relativa interpretazione sono riportati nel **Sub Allegato 10.C**.

La stima del "Valore aggiunto per addetto" è personalizzata per singolo contribuente sulla base di uno specifico "coefficiente individuale", che misura le differenze nella produttività delle imprese (ad esempio, dovute a diverse abilità manageriali, potere di mercato, ecc.) e che risulta calcolato sulla base dei dati delle otto annualità di imposta precedenti relativi al medesimo contribuente. I criteri per la determinazione del coefficiente individuale sono riportati nell'**Allegato 72**.

³ La soglia minima di riferimento è pari a $\exp(-0,20730)$, ovvero l'esponenziale dell'errore standard (sigma), con segno negativo, dei residui della funzione di stima del valore aggiunto per addetto.

⁴ $\text{Punteggio} = 1 + 9 \times \frac{\{\text{indicatore} - \exp(-\text{sigma})\}}{[1 - \exp(-\text{sigma})]}$

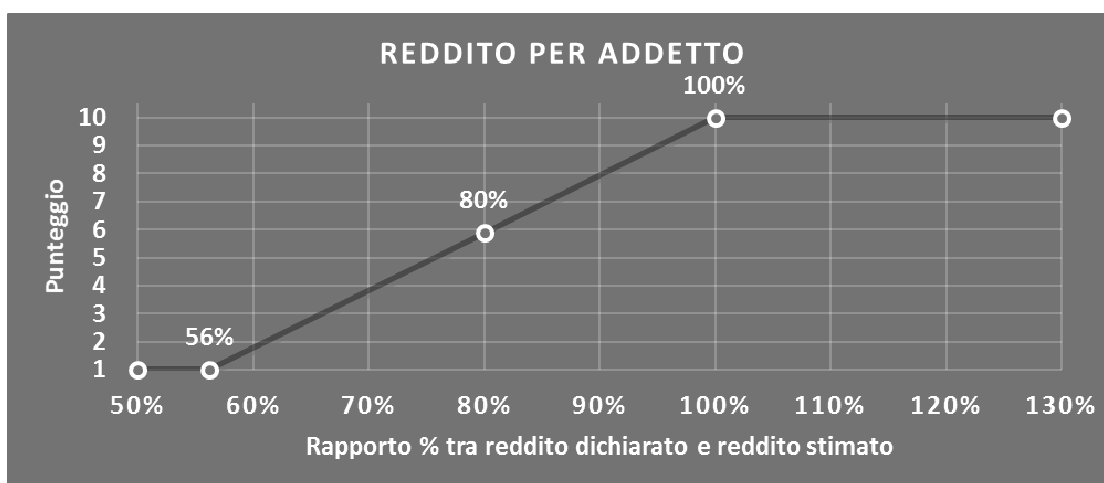


REDDITO PER ADDETTO

L'indicatore misura l'affidabilità del reddito che un'impresa realizza in un determinato periodo di tempo con riferimento al contributo di ciascun addetto.

L'indicatore è calcolato come rapporto tra il reddito dichiarato per addetto e il reddito per addetto stimato.

A tale indicatore viene associato un punteggio che varia su una scala da 1 a 10. Quando il reddito dichiarato è maggiore o uguale rispetto a quello stimato ovvero il rapporto tra reddito dichiarato e reddito stimato presenta un valore pari o superiore ad 1, il punteggio assume valore 10; quando il citato rapporto presenta un valore pari o inferiore alla corrispondente soglia minima di riferimento⁵ o il reddito dichiarato è negativo, il punteggio assume valore 1; quando tale rapporto presenta un valore compreso nell'intervallo tra la soglia minima e massima di riferimento, il punteggio è modulato⁶ fra 1 e 10. Nel seguente grafico, per semplicità di rappresentazione, i valori sono rappresentati in forma percentuale approssimata all'intero.



Il reddito stimato è pari alla somma del reddito dichiarato e dell'eventuale maggior valore aggiunto stimato.

DURATA E DECUMULO DELLE SCORTE

L'indicatore "Durata e decumulo delle scorte" è un indicatore composito costituito dalla media semplice dei punteggi dei due indicatori elementari "Durata delle scorte" e "Decumulo delle scorte".

⁵ La soglia minima di riferimento è pari a $\exp(-0,57566)$, ovvero l'esponenziale della deviazione standard (sigma), con segno negativo, del logaritmo del rapporto tra reddito per addetto dichiarato e reddito per addetto dichiarato più la differenza tra valore aggiunto per addetto stimato e dichiarato.

⁶ Punteggio = $1 + 9 \times \frac{[\text{indicatore} - \exp(-\text{sigma})]}{[1 - \exp(-\text{sigma})]}$



- **DURATA DELLE SCORTE**

L'indicatore misura i giorni di permanenza media delle scorte in magazzino.

A tale indicatore viene associato un punteggio che varia su una scala da 1 a 10. Quando la "Durata delle scorte" presenta un valore pari o inferiore alla soglia minima di riferimento (ad es. **30 giorni** per i MoB 1 e 4), il punteggio assume valore 10; quando la durata delle scorte presenta un valore pari o superiore alla corrispondente soglia massima di riferimento (ad es. **280 giorni** per i MoB 1 e 4), il punteggio assume valore 1; quando la durata delle scorte presenta un valore compreso nell'intervallo tra la soglia minima e massima di riferimento, il punteggio è modulato⁷ fra 1 e 10.



I dati riportati nel grafico sono riferiti ai MoB 1 e 4.

Le soglie di riferimento (esprese in numero di giorni) sono differenziate per "Modello di Business" come di seguito riportato:

	Modalità di distribuzione	Soglia minima	Soglia massima
MoB 1	Tutti i soggetti	30	280
MoB 2	Tutti i soggetti	60	320
MoB 3	Tutti i soggetti	60	320
MoB 4	Tutti i soggetti	30	280

Per ogni singolo soggetto, i valori soglia sono ottenuti come media, ponderata con le relative probabilità di appartenenza, dei valori di riferimento individuati per gruppo omogeneo.

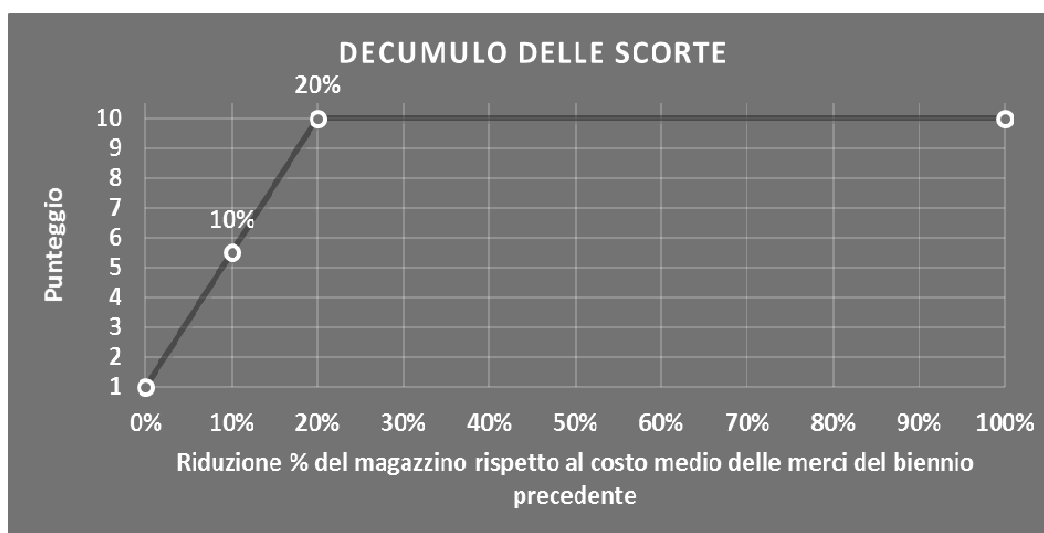
⁷ Punteggio = 10 - 9 × [(indicatore - soglia minima) / (soglia massima - soglia minima)]



- **DECUMULO DELLE SCORTE**

L'indicatore di "Decumulo delle scorte" fornisce una misura dello smobilizzo delle giacenze di magazzino nel corso dell'anno.


A tale indicatore viene associato un punteggio che varia su una scala da 1 a 10. Quando il "Decumulo delle scorte" presenta un valore pari o inferiore alla soglia minima di riferimento, pari a **zero**, il punteggio assume valore 1; quando il "Decumulo delle scorte" presenta un valore pari o superiore alla corrispondente soglia massima di riferimento (**0,20**), il punteggio assume valore 10; quando il "Decumulo delle scorte" presenta un valore compreso nell'intervallo tra la soglia minima e massima di riferimento, il punteggio è modulato⁸ fra 1 e 10. Nel seguente grafico, per semplicità di rappresentazione, i valori sono rappresentati in forma percentuale.



L'indicatore di "Decumulo delle scorte" è **applicato** quando il suo punteggio è superiore al punteggio dell'indicatore "Durata delle scorte".

In caso di inapplicabilità dell'indicatore "Decumulo delle scorte", il punteggio dell'indicatore composito "Durata e decumulo delle scorte" sarà pari a quello del solo indicatore "Durata delle scorte".

⁸ Punteggio = 1 + 9 × (indicatore/0,20)



INDICATORI ELEMENTARI DI ANOMALIA

GESTIONE CARATTERISTICA

COSTO DEL VENDUTO E PER LA PRODUZIONE DI SERVIZI NEGATIVO

L'indicatore evidenzia situazioni di anomalia relative al costo del venduto e per la produzione di servizi.

Nel caso in cui tale costo sia negativo, l'indicatore è **applicato** e il relativo punteggio assume valore 1.

COSTO DEL VENDUTO (RELATIVO A PRODOTTI SOGGETTI AD AGGIO O RICAVO FISSO) NEGATIVO

L'indicatore evidenzia situazioni di anomalia concernenti il costo del venduto relativo a prodotti soggetti ad aggio o ricavo fisso.

Nel caso in cui tale costo sia negativo, l'indicatore è **applicato** e il relativo punteggio assume valore 1.

CORRISPONDENZA DELLE ESISTENZE DI PRODOTTI FINITI, MATERIE PRIME E MERCI CON LE RELATIVE RIMANENZE

L'indicatore monitora la corrispondenza tra il valore delle "Esistenze iniziali relative a merci, prodotti finiti, materie prime e sussidiarie, semilavorati e ai servizi non di durata ultrannuale (escluse quelle relative a prodotti soggetti ad aggio o ricavo fisso)" e le relative rimanenze finali dichiarate per il periodo di imposta precedente.

Nel caso in cui la differenza, in valore assoluto, tra i due importi sia superiore a 100 euro più il 5% delle rimanenze finali dell'anno precedente, l'indicatore è **applicato** e il relativo punteggio assume valore 1.

L'indicatore è **applicabile** solo se per il periodo di imposta precedente il contribuente ha applicato gli indici sintetici di affidabilità fiscale o gli studi di settore per una attività di impresa.

CORRISPONDENZA DELLE ESISTENZE DI OPERE E SERVIZI DI DURATA ULTRANNUALE CON LE RELATIVE RIMANENZE

L'indicatore monitora la corrispondenza tra il valore delle "Esistenze iniziali relative ad opere, forniture e servizi di durata ultrannuale" e le relative rimanenze finali dichiarate per il periodo di imposta precedente.

Nel caso in cui la differenza, in valore assoluto, tra i due importi sia superiore a 100 euro più il 5% delle rimanenze finali dell'anno precedente, l'indicatore è **applicato** e il relativo punteggio assume valore 1.



L'indicatore è **applicabile** solo se per il periodo di imposta precedente il contribuente ha applicato gli indici sintetici di affidabilità fiscale o gli studi di settore per una attività di impresa.

CORRISPONDENZA DELLE ESISTENZE DI OPERE E SERVIZI DI DURATA ULTRANNUALE DI CUI ALL'ART. 93 COMMA 5 DEL TUIR CON LE RELATIVE RIMANENZE

L'indicatore monitora la corrispondenza tra il valore delle "Esistenze iniziali relative ad opere, forniture e servizi di durata ultrannuale di cui all'art. 93, comma 5, del TUIR" e le relative rimanenze finali dichiarate per il periodo di imposta precedente.

Nel caso in cui la differenza, in valore assoluto, tra i due importi sia superiore a 100 euro più il 5% delle rimanenze finali dell'anno precedente, l'indicatore è **applicato** e il relativo punteggio assume valore 1.

L'indicatore è **applicabile** solo se per il periodo di imposta precedente il contribuente ha applicato gli indici sintetici di affidabilità fiscale o gli studi di settore per una attività di impresa.

CORRISPONDENZA DELLE ESISTENZE DI PRODOTTI SOGGETTI AD AGGIO O RICAVO FISSO CON LE RELATIVE RIMANENZE

L'indicatore monitora la corrispondenza tra il valore delle "Esistenze iniziali relative a prodotti soggetti ad aggio o ricavo fisso" e le relative rimanenze finali dichiarate per il periodo di imposta precedente.

Nel caso in cui la differenza, in valore assoluto, tra i due importi sia superiore a 100 euro più il 5% delle rimanenze finali dell'anno precedente, l'indicatore è **applicato** e il relativo punteggio assume valore 1.

L'indicatore è **applicabile** solo se per il periodo di imposta precedente il contribuente ha applicato gli indici sintetici di affidabilità fiscale o gli studi di settore per una attività di impresa.

VALORIZZAZIONE DELLE RIMANENZE FINALI O ESISTENZE INIZIALI RELATIVE AD OPERE, FORNITURE E SERVIZI DI DURATA ULTRANNUALE DI CUI ALL'ART. 93 COMMA 5 DEL TUIR

L'indicatore monitora l'anomala compilazione, per questo settore economico, delle rimanenze finali o esistenze iniziali relative ad opere, forniture e servizi di durata ultrannuale di cui all'art. 93 comma 5 del TUIR.

In presenza di tale anomalia, l'indicatore è **applicato** e il relativo punteggio assume valore 1.



CORRISPONDENZA DELLE GIORNATE RETRIBUITE CON IL MODELLO CU E I DATI INPS

L'indicatore controlla il numero di giornate retribuite relative ai dipendenti, dichiarate nel quadro A del modello di rilevazione dei dati, con l'analogo dato desumibile dagli archivi della Certificazione Unica (CU) e UNIEMENS-INPS.

L'indicatore è **applicabile** solo per i soggetti che rispettano le seguenti condizioni:

- sono contemporaneamente presenti in entrambe le banche dati esterne (CU e UNIEMENS-INPS);
- non indicano nel modello di rilevazione dei dati forme di lavoro dipendente a tempo parziale e di apprendistato;
- dichiarano nel modello di rilevazione dei dati "Mesi di attività nel corso del periodo di imposta" non superiori a 12.

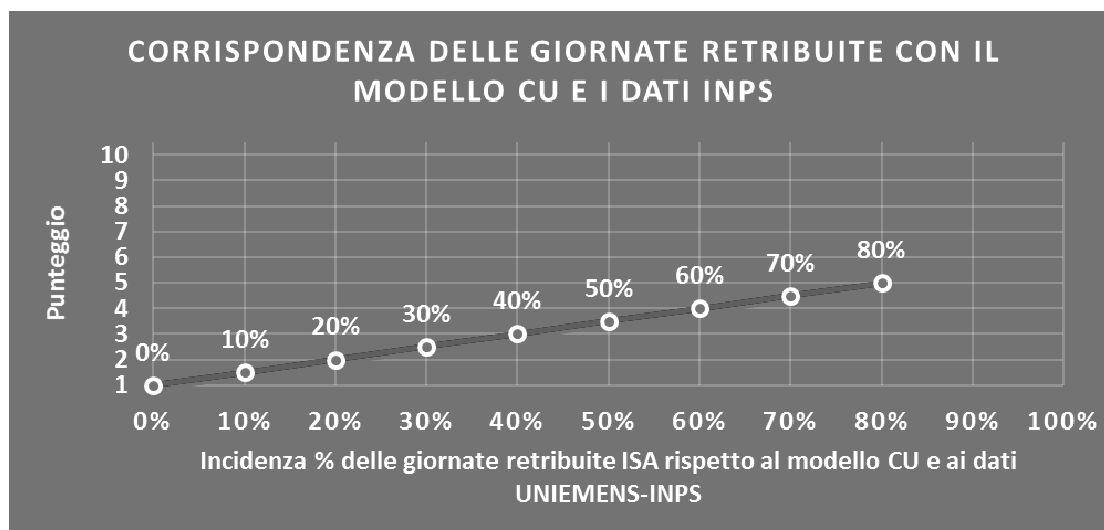
Il valore di riferimento è il minimo tra le giornate retribuite dichiarate nel modello CU (normalizzate a 312 giorni) e le giornate retribuite dichiarate ai fini UNIEMENS-INPS.

L'indicatore è **calcolato** come rapporto percentuale tra il numero delle giornate retribuite dichiarate nel quadro A del modello di rilevazione dei dati e il valore di riferimento.

L'indicatore è **applicato** quando presenta un valore non superiore alla soglia massima di riferimento (**80%**) e la differenza tra le giornate di riferimento e le giornate retribuite dichiarate nel quadro A del modello di rilevazione dei dati è superiore al seguente valore:

$$52 \text{ giorni} + 20\% \text{ del valore di riferimento} + 312 \times \text{Numero Soci Amministratori}$$

Il punteggio è modulato⁹ fra 1 e 5, come da grafico seguente.



⁹ Punteggio = 1 + 4 × (indicatore / 80)



COPERTURA DELLE SPESE PER DIPENDENTE

L'indicatore verifica che l'impresa generi un valore aggiunto per addetto coerente con le spese per dipendente.

L'indicatore è **calcolato** come rapporto tra le spese per dipendente e il valore aggiunto (al netto delle spese per prestazioni rese da professionisti esterni) per addetto¹⁰. Le spese per dipendente sono calcolate come rapporto tra le "Spese per lavoro dipendente e per altre prestazioni diverse da lavoro dipendente afferenti l'attività dell'impresa", al netto delle "Spese per prestazioni rese da professionisti esterni", delle "Spese per collaboratori coordinati e continuativi" e delle "Spese per compensi corrisposti ai soci per l'attività di amministratore (società di persone)", e il numero dipendenti.

Nel caso in cui il rapporto tra le spese per dipendente e il valore aggiunto (al netto delle spese per prestazioni rese da professionisti esterni) per addetto assuma valori superiori all'unità l'indicatore è **applicato** e il relativo punteggio assume valore 1.

ANALISI DELL'APPORTO DI LAVORO DELLE FIGURE NON DIPENDENTI

L'indicatore monitora la corretta compilazione dell'apporto di lavoro delle figure non dipendenti.

A tal fine, per ciascuna figura di addetto non dipendente (collaboratori familiari, familiari diversi, associati in partecipazione, soci amministratori, soci non amministratori) e a seconda della natura giuridica dell'impresa di appartenenza, è stato definito un valore percentuale minimo di apporto di lavoro per addetto, differenziato per numero di addetti per figura di addetto non dipendente (si veda la tabella seguente).

Tale valore rappresenta la soglia minima di riferimento dell'apporto di lavoro delle figure non dipendenti.

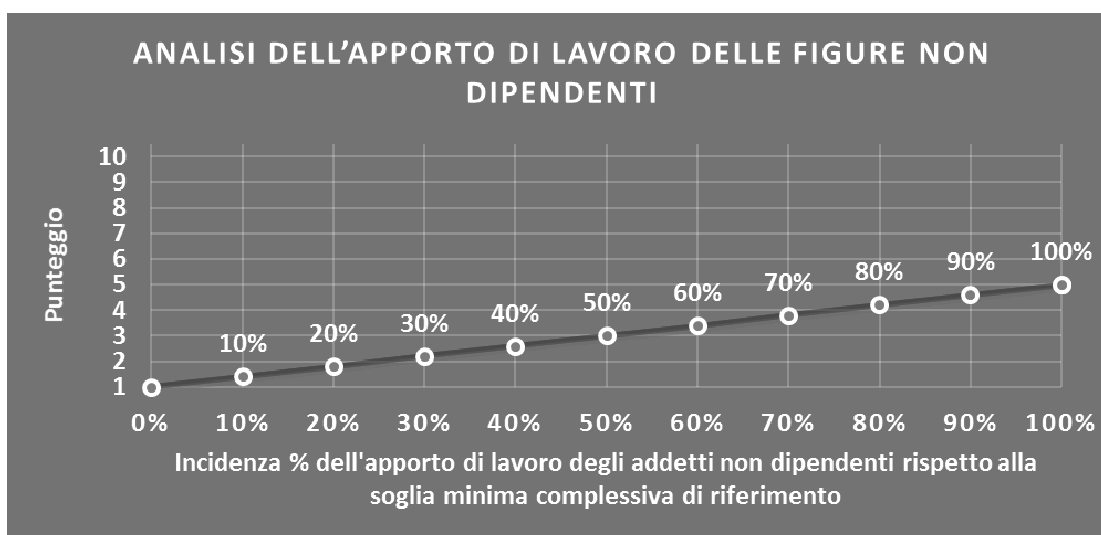
¹⁰ Quando il denominatore dell'indicatore "Copertura delle spese per dipendente" è non positivo, l'indicatore **non è applicato**.



Soglia minima percentuale di apporto di lavoro per addetto delle figure non dipendenti

NATURA GIURIDICA	Numero addetti per figura	COLLABORATORI FAMILIARI	FAMILIARI DIVERSI	ASSOCIATI IN PARTECIPAZIONE	SOCI AMMINISTRATORI	SOCI NON AMMINISTRATORI
PERSONE FISICHE	1	50	30	10		
PERSONE FISICHE	2	50	30	8		
PERSONE FISICHE	3	50	30	5		
PERSONE FISICHE	4	50	30	3		
PERSONE FISICHE	5	50	30	2		
PERSONE FISICHE	>5	50	30	1		
SOCIETA' DI PERSONE	1		30	10	100	20
SOCIETA' DI PERSONE	2		30	8	75	15
SOCIETA' DI PERSONE	3		30	5	67	13
SOCIETA' DI PERSONE	4		30	3	63	13
SOCIETA' DI PERSONE	5		30	2	60	8
SOCIETA' DI PERSONE	>5		30	1	50	4
SOCIETA' DI CAPITALI E ENTI NON COMMERCIALI	1		30	10	50	10
SOCIETA' DI CAPITALI E ENTI NON COMMERCIALI	2		30	8	38	8
SOCIETA' DI CAPITALI E ENTI NON COMMERCIALI	3		30	5	33	5
SOCIETA' DI CAPITALI E ENTI NON COMMERCIALI	4		30	3	31	3
SOCIETA' DI CAPITALI E ENTI NON COMMERCIALI	5		30	2	28	2
SOCIETA' DI CAPITALI E ENTI NON COMMERCIALI	>5		30	1	16	1

Nel caso in cui la percentuale complessiva di apporto di lavoro degli addetti non dipendenti dichiarata sia inferiore alla soglia minima complessiva di riferimento, l'indicatore è **applicato** e il relativo punteggio¹¹ assume un valore compreso tra 1 e 5, come da grafico successivo.



¹¹ Punteggio = 1+4×(apporto di lavoro degli addetti non dipendenti/soglia minima complessiva di riferimento)



ASSENZA DEL NUMERO DI ASSOCIATI IN PARTECIPAZIONE IN PRESENZA DEI RELATIVI UTILI

L'indicatore evidenzia situazioni di anomalia nei casi di mancata dichiarazione dell'apporto di lavoro degli "Associati in partecipazione" in presenza degli "Utili spettanti agli associati in partecipazione con apporti di solo lavoro".

Nel caso in cui si verifichi tale anomalia, l'indicatore è **applicato** e il relativo punteggio assume valore 1.

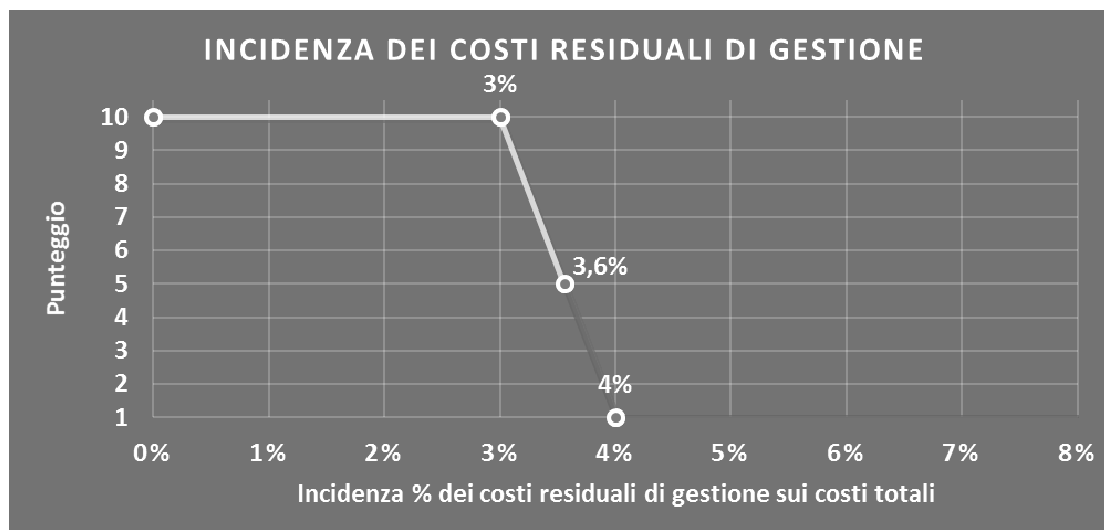
INCIDENZA DEI COSTI RESIDUALI DI GESTIONE

L'indicatore verifica che le voci di costo relative agli oneri diversi di gestione e alle altre componenti negative costituiscano una plausibile componente residuale di costo.

L'indicatore è **calcolato** come rapporto percentuale tra i costi residuali di gestione e i costi totali.

Qualora i costi totali siano uguali a zero, l'indicatore non è **applicabile**.

All'indicatore "Incidenza dei costi residuali di gestione" viene associato un punteggio che varia su una scala da 1 a 10. Quando l'indicatore presenta un valore pari o inferiore alla corrispondente soglia minima di riferimento (**3%**), il punteggio assume valore 10; quando l'indicatore presenta un valore pari o superiore alla corrispondente soglia massima di riferimento (**4%**), il punteggio assume valore 1; quando l'indicatore presenta un valore compreso nell'intervallo tra la soglia minima e massima di riferimento, il punteggio è modulato¹² fra 1 e 10.



L'indicatore è **applicato** quando il relativo punteggio è non superiore a 5.

¹² Punteggio = 10 - 9 × [(indicatore - soglia minima) / (soglia massima - soglia minima)]



MARGINE OPERATIVO LORDO NEGATIVO

L'indicatore evidenzia situazioni di anomalia relative al margine operativo lordo.

Nel caso in cui detto margine sia negativo e il valore aggiunto sia positivo, l'indicatore è **applicato** e il relativo punteggio assume valore 1.

GESTIONE DEI BENI STRUMENTALI

INCIDENZA DEGLI AMMORTAMENTI

L'indicatore verifica la coerenza tra ammortamenti per beni mobili strumentali e relativo valore.

L'indicatore è **calcolato** come rapporto percentuale tra gli ammortamenti per beni mobili strumentali, al netto dei beni di costo unitario non superiore a 516,46 euro, e il valore dei beni strumentali mobili in proprietà, al netto dei beni di costo unitario non superiore a 516,46 euro, parametrato alla quota di mesi di attività nel corso del periodo di imposta (numero di mesi di attività nel corso del periodo di imposta/12).

Nel caso in cui il valore dell'indicatore sia pari o superiore al valore della soglia massima di riferimento (**25%**), l'indicatore è **applicato** e il relativo punteggio assume valore 1.

Qualora l'importo degli ammortamenti per beni mobili strumentali, al netto dei beni di costo unitario non superiore a 516,46 euro, sia positivo, il valore dei beni strumentali mobili in proprietà, al netto dei beni di costo unitario non superiore a 516,46 euro, sia pari a zero, l'indicatore è **applicato** e il relativo punteggio assume valore 1.

INCIDENZA DEI COSTI PER BENI MOBILI ACQUISITI IN DIPENDENZA DI CONTRATTI PER LOCAZIONE FINANZIARIA

L'indicatore verifica la coerenza tra canoni di leasing e valore dei relativi beni strumentali acquisiti in leasing.

L'indicatore è **calcolato** come rapporto percentuale tra i "Canoni per beni mobili acquisiti in dipendenza di contratti di locazione finanziaria, ad esclusione dei canoni di leasing fiscalmente deducibili oltre il periodo di durata del contratto", e il "Valore dei beni strumentali mobili relativo a beni acquisiti in dipendenza di contratti di locazione finanziaria", parametrato alla quota di mesi di attività nel corso del periodo di imposta (numero di mesi di attività nel corso del periodo di imposta/12).

Nel caso in cui il valore dell'indicatore sia pari o superiore al valore della soglia massima di riferimento (**55%**), l'indicatore è **applicato** e il relativo punteggio assume valore 1.

Qualora i "Canoni per beni mobili acquisiti in dipendenza di contratti di locazione finanziaria, ad esclusione dei canoni di leasing fiscalmente deducibili oltre il periodo di durata del contratto", siano positivi e il "Valore dei beni strumentali mobili relativo a beni acquisiti in dipendenza di contratti di locazione finanziaria" sia pari a zero, l'indicatore è **applicato** e il relativo punteggio assume valore 1.



ASSENZA DEL VALORE DEI BENI STRUMENTALI

L'indicatore evidenzia situazioni di anomalia nei casi di mancata dichiarazione, nel modello di rilevazione dei dati, del valore dei beni strumentali in presenza di beni strumentali indicati nello stesso modello.

Qualora si verifichi tale anomalia, l'indicatore è **applicato** e il relativo punteggio assume valore 1.

Di seguito viene riportato l'elenco delle variabili relative ai beni strumentali utilizzate per il calcolo dell'indicatore:

- Tracce;
- Macchine per taglio computerizzato (laser, ad acqua);
- Spaccatrici;
- Scarnitrici;
- Placcatrici a secco;
- Presse a calore per infusti autoadesivi;
- Punzonatrici a secco;
- Rivoltatrici;
- Incollatrici;
- Fresatrici o mole;
- Macchine da cucire - Piane;
- Macchine da cucire - A colonna;
- Macchine da cucire - A braccio;
- Beni mobili strumentali ad esclusione dei beni acquisiti in dipendenza di contratti di locazione non finanziaria distinti per classi di età: Oltre 9 anni;
- Beni mobili strumentali ad esclusione dei beni acquisiti in dipendenza di contratti di locazione non finanziaria distinti per classi di età: da 5 a 9 anni;
- Beni mobili strumentali ad esclusione dei beni acquisiti in dipendenza di contratti di locazione non finanziaria distinti per classi di età: fino a 4 anni;
- Valore dei beni mobili strumentali immessi nell'attività per la prima volta nel periodo d'imposta ad esclusione di quelli acquisiti in dipendenza di contratti di locazione non finanziaria.



REDDITIVITÀ

REDDITO OPERATIVO NEGATIVO

L'indicatore intercetta le situazioni in cui il reddito operativo è minore di zero.

Qualora si verifichi questa condizione e il margine operativo lordo sia positivo, l'indicatore è **applicato** e il relativo punteggio assume valore 1.

RISULTATO ORDINARIO NEGATIVO

L'indicatore intercetta le situazioni in cui il risultato ordinario è minore di zero.

Qualora si verifichi questa condizione, l'indicatore è **applicato** e il relativo punteggio assume valore 1.

REDDITO NEGATIVO PER PIÙ DI UN TRIENNIO

L'indicatore monitora situazioni di reddito¹³ negativo ripetute negli anni.

L'indicatore è **applicato** quando, prendendo a riferimento gli ultimi 8 periodi d'imposta, in almeno 4 annualità, anche non consecutive, è dichiarato reddito negativo.

Il punteggio è pari a:

- 5 se il reddito è negativo per 4 annualità;
- 4 se il reddito è negativo per 5 annualità;
- 3 se il reddito è negativo per 6 annualità;
- 2 se il reddito è negativo per 7 annualità;
- 1 se il reddito è negativo per 8 annualità.

GESTIONE EXTRA-CARATTERISTICA


INCIDENZA DEGLI ACCANTONAMENTI

L'indicatore verifica la plausibilità degli accantonamenti rispetto alla capacità dell'impresa di produrre reddito attraverso la propria gestione caratteristica.

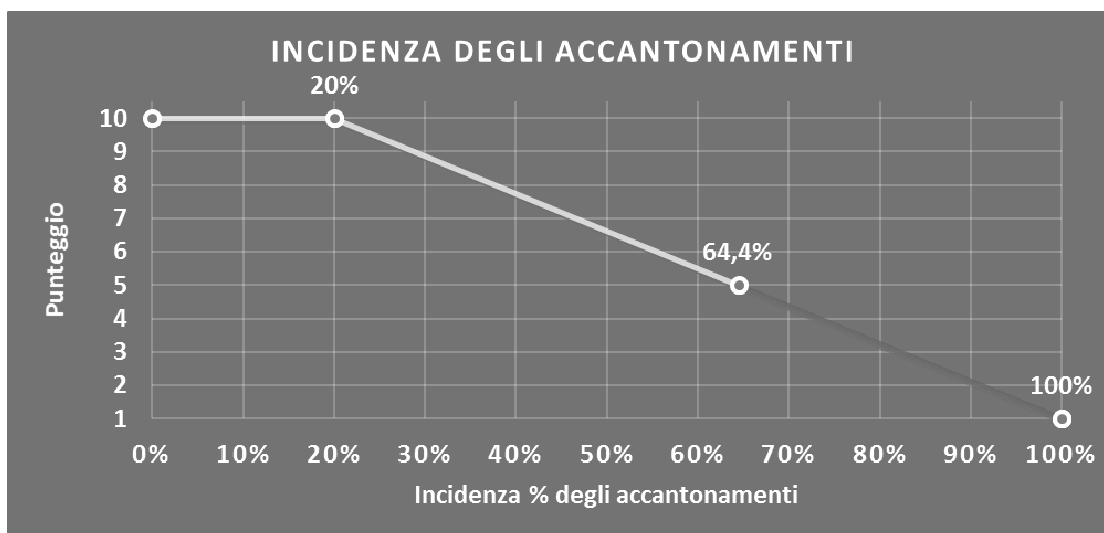
L'indicatore è **calcolato** come rapporto percentuale tra gli "Accantonamenti" e il margine operativo lordo.

Qualora gli "Accantonamenti" siano uguali a zero, l'indicatore non è **applicabile**.

¹³ Per i periodi d'imposta fino al 2017 il reddito da prendere a riferimento è pari a: "Reddito d'impresa (o perdita)" + i compensi corrisposti ai soci per l'attività di amministratore relativi a società di persone, società ed enti soggetti all'IRES + gli "Utili spettanti agli associati in partecipazione con apporti di solo lavoro" + i beni distrutti o sottratti + le maggiorazioni delle quote di ammortamento e dei canoni di locazione finanziaria



All'indicatore "Incidenza degli accantonamenti" viene associato un punteggio che varia su una scala da 1 a 10. Quando l'indicatore presenta un valore pari o inferiore alla corrispondente soglia minima di riferimento (**20%**), il punteggio assume valore 10; quando l'indicatore presenta un valore pari o superiore alla corrispondente soglia massima di riferimento (**100%**), il punteggio assume valore 1; quando l'indicatore presenta un valore compreso nell'intervallo tra la soglia minima e massima di riferimento, il punteggio è modulato¹⁴ fra 1 e 10.



L'indicatore è **applicato** quando il relativo punteggio è non superiore a 5.

Qualora il margine operativo lordo sia non positivo, l'indicatore è **applicato** ed assume punteggio pari ad 1.

INCIDENZA DEGLI ONERI FINANZIARI NETTI

L'indicatore valuta la plausibilità dell'indebitamento finanziario dell'impresa, permettendo di evidenziare eventuali squilibri tra gestione operativa e finanziaria.

L'indicatore è **calcolato** come rapporto percentuale tra gli oneri finanziari netti e il reddito operativo.

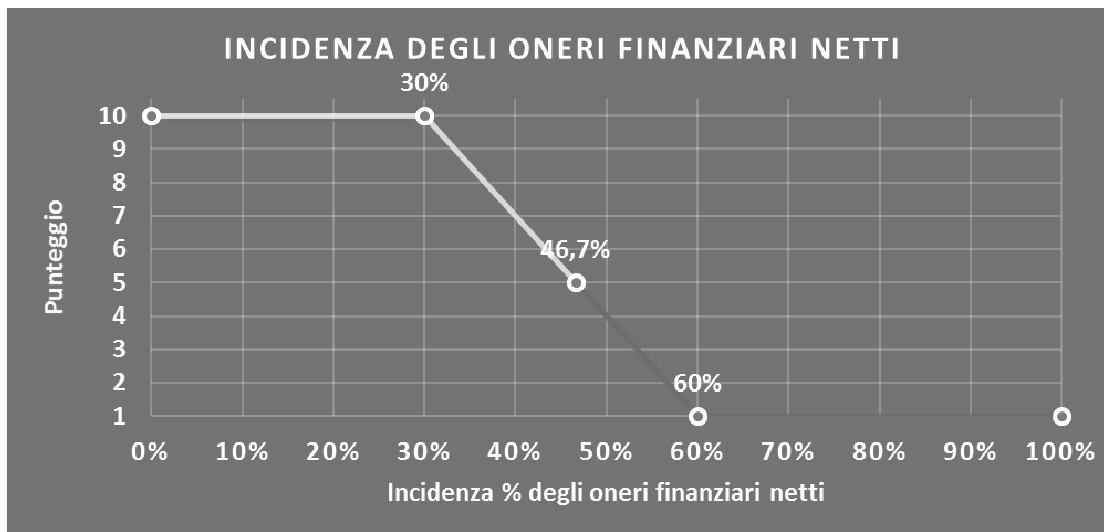
Qualora gli oneri finanziari netti siano uguali a zero, l'indicatore non è **applicabile**.

All'indicatore "Incidenza degli oneri finanziari netti" viene associato un punteggio che varia su una scala da 1 a 10. Quando l'indicatore presenta un valore pari o inferiore alla corrispondente soglia minima di riferimento (**30%**), il punteggio assume valore 10; quando l'indicatore presenta un valore pari o superiore alla corrispondente soglia massima di riferimento (**60%**), il punteggio assume valore 1; quando l'indicatore presenta un valore compreso nell'intervallo tra la soglia minima e massima di riferimento, il punteggio è modulato¹⁵ fra 1 e 10.

¹⁴ Punteggio = $10 - 9 \times \frac{(\text{indicatore} - \text{soglia minima})}{(\text{soglia massima} - \text{soglia minima})}$

¹⁵ Punteggio = $10 - 9 \times \frac{(\text{indicatore} - \text{soglia minima})}{(\text{soglia massima} - \text{soglia minima})}$





L'indicatore è **applicato** quando il relativo punteggio è non superiore a 5.

Qualora il reddito operativo sia non positivo, l'indicatore è **applicato** ed assume punteggio pari ad 1.


ATTIVITÀ NON INERENTI

Gli indicatori di questa tipologia individuano situazioni in cui il contribuente svolge in prevalenza attività economiche non rientranti nell'ambito di applicazione dell'ISA di riferimento.

Di seguito è riportato l'indicatore elementare di anomalia relativo alle attività non inerenti.

COMMERCIALIZZAZIONE DI PRODOTTI ACQUISTATI DA TERZI NON TRASFORMATI E/O NON LAVORATI DALL'IMPRESA >50% DEI RICAVI

Qualora il contribuente abbia indicato di derivare più del 50% dei ricavi dalla "Commercializzazione di prodotti acquistati da terzi non trasformati e/o non lavorati dall'impresa", l'indicatore è **applicato** e il punteggio è pari a 1.



SUB ALLEGATI

SUB ALLEGATO 10.A – ASSEGNAZIONE AI MOB

In fase di applicazione, per l'assegnazione dei contribuenti ai MoB viene utilizzata una combinazione di due tecniche statistiche di tipo multivariato (analisi fattoriali e modelli di mistura finita) che utilizza le seguenti variabili:

Analisi fattoriale	Nome variabile	Descrizione variabile
La relazione con l'impresa committente	QCD_PROD_CT_P	Produzione e/o lavorazione conto terzi
	QCD_RICAVI_COMMIT_PRINC_P	Percentuale dei ricavi provenienti dal committente principale
L'esternalizzazione della produzione	INCID_LAVORAZ_SU_MATPRIME_P	Incidenza del Costo sostenuto per le lavorazioni affidate a terzi sui Costi per l'acquisto di materie prime, sussidiarie, semilavorati e merci e per la produzione di servizi
	FASE_AT_TAGLIO_SN	Fasi della produzione e/o lavorazione: Taglio (Affidate a terzi)
	FASE_AT_CUCITURA_SN	Fasi della produzione e/o lavorazione: Preparazione/montatura/cucitura (Affidate a terzi)
	FASE_AT_MONTATURA_SN	Fasi della produzione e/o lavorazione: Montatura finale/assemblaggio (Affidate a terzi)
La struttura dei canali di vendita	TIPCLI_PRIV_P	Tipologia della clientela: Privati
	TIPCLI_B2B_P	Tipologia della clientela: Industria, Artigiani, Grande distribuzione, Distribuzione organizzata, Commercianti all'ingrosso, Commercianti al dettaglio e Commercianti ambulanti

Sulla base di tali variabili, il contribuente viene assegnato ad uno o più MoB attraverso l'attribuzione di una probabilità di appartenenza, come descritto nell'**Allegato 71**.

Le matrici ed i vettori per il calcolo delle probabilità di appartenenza ai MoB sono riportati nell'**Allegato 73**.



SUB ALLEGATO 10.B – FUNZIONE "RICAVI PER ADDETTO"

Di seguito viene riportato l'elenco delle variabili e dei coefficienti della funzione di regressione "Ricavi per addetto", con la spiegazione dei coefficienti.

VARIABILI	Coefficiente	SPIEGAZIONE STATISTICA FUNZIONE DEI RICAVI
INPUT		
PRODUTTIVI		
Valore dei beni strumentali mobili in proprietà e in leasing	(*) 0,111111355813367	Un aumento dell'1% della variabile determina un aumento dello 0,11% del Ricavo stimato
Ammortamenti per beni mobili strumentali	(*) 0,039852804783702	Un aumento dell'1% della variabile determina un aumento dello 0,04% del Ricavo stimato
Costi produttivi	(*) 0,07918379508988	Un aumento dell'1% della variabile determina un aumento dello 0,08% del Ricavo stimato
Quota dei Collaboratori familiari e dei Soci, escluso il primo, e/o associati	0,10529795026367	Un aumento dell'1% della variabile determina un aumento dello 0,11% del Ricavo stimato
Quota giornate apprendisti	-0,224230185623819	Un apprendista presenta una produttività inferiore del 22,42% in termini di Ricavo stimato
Probabilità di appartenenza al Mob 2 - Laboratori di pelletteria con vendita al dettaglio	-0,076236653430588	L'appartenenza al Mob determina una diminuzione del 7,62% del Ricavo stimato
Probabilità di appartenenza al Mob 3 - Imprese operanti prevalentemente in conto proprio	-0,023987691136926	L'appartenenza al Mob determina una diminuzione del 2,40% del Ricavo stimato
Territorialità generale, a livello provinciale relativa al gruppo 2	-0,06896794677591	La condizione di 'Territorialità generale, a livello provinciale relativa al gruppo 2' determina una diminuzione del 6,90% del Ricavo stimato
Territorialità generale, a livello provinciale relativa al gruppo 5	-0,268818478857723	La condizione di 'Territorialità generale, a livello provinciale relativa al gruppo 5' determina una diminuzione del 26,88% del Ricavo stimato
Andamento dell'ammontare dei ricavi del settore	0,396134347713153	Una diminuzione dell'1% della variabile di ciclo economico 'Andamento dell'ammontare dei ricavi del settore' determina una flessione dello 0,39% del Ricavo stimato
Quota giornate di sospensione, C.I.G. e simili del personale dipendente	-0,089485895149352	Un aumento dell'1% della variabile determina una diminuzione dello 0,09% del Ricavo stimato
Costi produttivi (media p.i. 2009-2016)	(*) -0,015460486974123	Una maggiore dotazione storica dell'1% di 'Costi produttivi (media p.i. 2009-2016)' rispetto a quella attuale determina una diminuzione dello 0,02% del Ricavo stimato
(Costi produttivi, quota pro capite)	0,088844579371848	Un aumento dell'1% della variabile determina un aumento dello 0,09% del Ricavo stimato
(Costi produttivi) x (Valore dei beni strumentali mobili in proprietà e in leasing)	(****) -0,002780784588781	Un aumento dell'1% della variabile determina una diminuzione dello 0,003% del Ricavo stimato
Valore dell'intercetta del modello di stima	2,26173234435851	
Coefficiente di rivalutazione	1	
Coefficiente individuale	Vedasi Allegato 72	

(*) Le variabili contabili (XC) sono utilizzate in stima come $LN[1+XC/(N^{\circ}addetti \times 1.000)]$

(**) Le variabili numeriche (XN) sono utilizzate in stima come $LN[1+XN/(N^{\circ}addetti)]$

(***) La variabile relativa al numero degli addetti è utilizzata in stima come $LN(1+N^{\circ}addetti)$

(****) Ciascuna variabile (XS) del prodotto è utilizzata in stima come $LN(1+XS)$

Le misure di ciclo settoriale relative al periodo d'imposta di applicazione saranno pubblicate con apposito Decreto ai sensi dell'art. 9-bis comma 2 del DL 50 del 24 aprile 2017 convertito nella Legge n. 96 del 21 giugno 2017.

SUB ALLEGATO 10.C – FUNZIONE “VALORE AGGIUNTO PER ADDETTO”

Di seguito viene riportato l'elenco delle variabili e dei coefficienti della funzione di regressione "Valore aggiunto per addetto", con la spiegazione dei coefficienti.

VARIABILI	Coefficiente	SPIEGAZIONE STATISTICA FUNZIONE DEL VALORE AGGIUNTO
Valore dei beni strumentali mobili in proprietà e in leasing	(*) 0,063951023738073	Un aumento dell'1% della variabile determina un aumento dello 0,06% del VA stimato
Ammortamenti per beni mobili strumentali	(*) 0,063972705566432	Un aumento dell'1% della variabile determina un aumento dello 0,06% del VA stimato
Spese per lavoro dipendente al netto dei compensi corrisposti ai soci per l'attività di amministratore	(*) 0,07410506360821	Un aumento dell'1% della variabile determina un aumento dello 0,07% del VA stimato
Spese per prestazioni rese da professionisti esterni	(*) 0,084103940981768	Un aumento dell'1% della variabile determina un aumento dello 0,08% del VA stimato
Costi produttivi	(*) -0,019393502201901	Un aumento dell'1% della variabile determina una diminuzione dello 0,02% del VA stimato
Quota giornate apprendisti	-0,153925395941807	Un apprendista presenta una produttività inferiore del 15,39% in termini di VA stimato
Probabilità di appartenenza al MoB 1 - Imprese operanti prevalentemente in conto terzi con ciclo di produzione parzialmente esternalizzato	-0,047010905376908	L'appartenenza al MoB determina una diminuzione del 4,70% del VA stimato
Probabilità di appartenenza al MoB 2 - Laboratori di pelletteria con vendita al dettaglio	-0,094074606437739	L'appartenenza al MoB determina una diminuzione del 9,41% del VA stimato
Probabilità di appartenenza al MoB 3 - Imprese operanti prevalentemente in conto proprio	-0,05465411767217	L'appartenenza al MoB determina una diminuzione del 5,47% del VA stimato
Territorialità generale, a livello provinciale relativa al gruppo 2	-0,054998949799375	La condizione di 'Territorialità generale, a livello provinciale relativa al gruppo 2' determina una diminuzione del 5,50% del VA stimato
Territorialità generale, a livello provinciale relativa al gruppo 5	-0,162365468849548	La condizione di 'Territorialità generale, a livello provinciale relativa al gruppo 5' determina una diminuzione del 16,24% del VA stimato
Andamento dell'ammontare dei ricavi del settore	0,535351302842004	Una diminuzione dell'1% della variabile di ciclo economico 'Andamento dell'ammontare dei ricavi del settore' determina una flessione dello 0,54% del VA stimato
Quota giornate di sospensione, C.I.G. e simili del personale dipendente	-0,094235369795512	Un aumento dell'1% della variabile determina una diminuzione dello 0,09% del VA stimato
Costi produttivi (media p.i. 2009-2016)	(*) -0,031118748408278	Una maggiore dotazione storica dell'1% di 'Costi produttivi (media p.i. 2009-2016)' rispetto a quella attuale determina una diminuzione dello 0,03% del VA stimato
Costi produttivi, quota pro capite ³	0,002459480495305	Un aumento dell'1% della variabile determina un aumento dello 0,002% del VA stimato
Valore dell'intercetta del modello di stima	2,46485679856447	
Coefficiente di rivalutazione	1,036997031248607	
Coefficiente individuale	Vedasi Allegato 72	

(*) Le variabili contabili (XC) sono utilizzate in stima come $LN[1 + XC / (N^{\circ} \text{addetti} \times 1.000)]$

(**) Le variabili numeriche (XN) sono utilizzate in stima come $LN[1 + XN / (N^{\circ} \text{addetti})]$

(***) La variabile relativa al numero degli addetti è utilizzata in stima come $LN(1 + N^{\circ} \text{addetti})$

(****) Ciascuna variabile (XS) del prodotto è utilizzata in stima come $LN(1 + XS)$

Le misure di ciclo settoriale relative al periodo d'imposta di applicazione saranno pubblicate con apposito Decreto ai sensi dell'art. 9-bis comma 2 del DL 50 del 24 aprile 2017 convertito nella Legge n. 96 del 21 giugno 2017.

SUB ALLEGATO 10.D – FORMULE DELLE VARIABILI E DEGLI INDICATORI

Di seguito sono riportate le formule delle variabili e degli indicatori economico-contabili utilizzati nell'ISA AD27U:

Addetti¹⁶ (ditte individuali) = Titolare + Numero Dipendenti + Numero collaboratori coordinati e continuativi che prestano attività prevalentemente nell'impresa + Numero collaboratori dell'impresa familiare e coniuge dell'azienda coniugale + Numero familiari diversi che prestano attività nell'impresa + Numero associati in partecipazione

Addetti (società) = Numero dipendenti + Numero collaboratori coordinati e continuativi che prestano attività prevalentemente nell'impresa + Numero familiari diversi che prestano attività nell'impresa + Numero associati in partecipazione + Numero soci amministratori + Numero soci non amministratori + Numero amministratori non soci

Aggi derivanti dalla vendita di generi soggetti ad aggio o ricavo fisso = Ricavi derivanti dalla vendita di generi soggetti ad aggio o ricavo fisso - (Esistenze iniziali relative a prodotti soggetti ad aggio o ricavo fisso - Rimanenze finali relative a prodotti soggetti ad aggio o ricavo fisso + Costi per l'acquisto di prodotti soggetti ad aggio o ricavo fisso - Beni soggetti ad aggio o ricavo fisso distrutti o sottratti)¹⁷

Ammortamenti per beni mobili strumentali, al netto dei beni di costo unitario non superiore a 516,46 euro = Ammortamenti per beni mobili strumentali - Spese per l'acquisto di beni strumentali mobili di costo unitario non superiore a 516,46 euro

Costi produttivi = Costo del venduto e per la produzione di servizi + Spese per acquisti di servizi - Compensi corrisposti ai soci per l'attività di amministratore (società ed enti soggetti all'IRES) + Altri costi per servizi + Canoni per beni mobili acquisiti in dipendenza di contratti di locazione non finanziaria e di noleggio + Spese per lavoro dipendente e per altre prestazioni diverse da lavoro dipendente afferenti l'attività dell'impresa - Compensi corrisposti ai soci per l'attività di amministratore (società di persone) + Abbonamenti a riviste e giornali, acquisto di libri, spese per cancelleria, per omaggio a clienti ed articoli promozionali

Costi produttivi, quota pro capite = logaritmo naturale di [1 + Costi produttivi / (Numero addetti × 1000)]

Costi residuali di gestione = Oneri diversi di gestione ed altre componenti negative - Abbonamenti a riviste e giornali, acquisto di libri, spese per cancelleria, per omaggio a clienti ed articoli promozionali - Perdite su crediti - "Utili spettanti agli associati in partecipazione con apporti di solo lavoro" - Maggiorazioni fiscali - Componenti negativi derivanti da trasferimenti di azienda o di rami di azienda - Minusvalenze derivanti da operazioni di riconversione produttiva, ristrutturazione o ridimensionamento produttivo, espropri o nazionalizzazioni di beni, alienazione di beni non strumentali all'attività produttiva

Costi totali = Costi produttivi + Oneri diversi di gestione ed altre componenti negative - Abbonamenti a riviste e giornali, acquisto di libri, spese per cancelleria, per omaggio a clienti ed articoli promozionali - Perdite su crediti - "Utili spettanti agli associati in partecipazione con apporti di solo lavoro" - Maggiorazioni fiscali - Componenti negativi derivanti da trasferimenti di azienda o di rami di azienda - Minusvalenze derivanti da operazioni di riconversione produttiva, ristrutturazione o ridimensionamento produttivo, espropri o nazionalizzazioni di beni, alienazione di beni non strumentali all'attività produttiva

Costo del venduto e per la produzione di servizi¹⁸ = [Esistenze iniziali relative a merci, prodotti finiti, materie prime e sussidiarie, semilavorati e ai servizi non di durata ultrannuale (escluse quelle relative a prodotti soggetti ad aggio o ricavo fisso) + Costi per l'acquisto di materie prime, sussidiarie, semilavorati e merci (esclusi quelli relativi a prodotti soggetti ad aggio o ricavo fisso) e per la produzione di servizi - Beni distrutti o sottratti relativi a materie prime, sussidiarie, semilavorati, merci e prodotti finiti (esclusi quelli soggetti ad aggio o ricavo fisso)] + (Esistenze iniziali relative ad opere, forniture e servizi di durata ultrannuale di cui all'art. 93, comma 5, del TUIR - Beni distrutti o sottratti relativi ad opere, forniture e servizi di durata ultrannuale di cui all'art. 93, comma 5, del TUIR) - Rimanenze finali


Costo del venduto (relativo a prodotti soggetti ad aggio o ricavo fisso) = (Esistenze iniziali relative a prodotti soggetti ad aggio o ricavo fisso - Rimanenze finali relative a prodotti soggetti ad aggio o ricavo fisso + Costi per l'acquisto di prodotti soggetti ad aggio o ricavo fisso - Beni soggetti ad aggio o ricavo fisso distrutti o sottratti)

¹⁶ Il titolare è pari a uno. Il numero collaboratori dell'impresa familiare e coniuge dell'azienda coniugale, il numero familiari diversi che prestano attività nell'impresa, il numero associati in partecipazione, il numero soci amministratori e il numero soci non amministratori sono pari alla relativa percentuale di lavoro prestato diviso 100. Il numero collaboratori coordinati e continuativi che prestano attività prevalentemente nell'impresa, il numero amministratori non soci e il titolare sono rideterminati in base alla durata dell'attività pari al numero di mesi di attività nel corso del periodo di imposta diviso 12.

Il numero addetti non può essere inferiore a ("Numero di mesi di attività nel corso del periodo di imposta" diviso 12).

¹⁷ Se è minore di zero, la variabile viene posta uguale a zero.

¹⁸ Ad esclusione dell'utilizzo nell'ambito dell'indicatore elementare di anomalia "Costo del venduto e per la produzione di servizi negativo", se la variabile è minore di zero, viene posta uguale a zero.



Decumulo delle scorte¹⁹ = $\frac{\{(Esistenze\ iniziali - Rimanenze\ finali)\}}{\{Costi\ per\ l'acquisto\ di\ materie\ prime,\ sussidiarie,\ semilavorati\ e\ merci\ (esclusi\ quelli\ relativi\ a\ prodotti\ soggetti\ ad\ aggio\ o\ ricavo\ fisso)\ e\ per\ la\ produzione\ di\ servizi\ relativi\ al\ periodo\ di\ imposta\ (t-1) + Costi\ per\ l'acquisto\ di\ materie\ prime,\ sussidiarie,\ semilavorati\ e\ merci\ (esclusi\ quelli\ relativi\ a\ prodotti\ soggetti\ ad\ aggio\ o\ ricavo\ fisso)\ e\ per\ la\ produzione\ di\ servizi\ relativi\ al\ periodo\ di\ imposta\ (t-2)\}/2}$

Dipendenti a tempo parziale e apprendisti = Dipendenti a tempo parziale, assunti con contratto di lavoro intermittente, di lavoro ripartito, con contratto di inserimento, a termine, lavoratori a domicilio, personale con contratto di somministrazione di lavoro + Apprendisti

Durata delle scorte²⁰ = $\frac{\{[(Esistenze\ iniziali + Rimanenze\ finali)/2] \times 365\}}{\{Costo\ del\ venduto\ e\ per\ la\ produzione\ di\ servizi\}}$

Esistenze iniziali = Esistenze iniziali relative a merci, prodotti finiti, materie prime e sussidiarie, semilavorati e ai servizi non di durata ultrannuale (escluse quelle relative a prodotti soggetti ad aggio o ricavo fisso) + Esistenze iniziali relative ad opere, forniture e servizi di durata ultrannuale di cui all'art. 93, comma 5, del TUIR

Giornate retribuite dichiarate ai fini UNIEMENS-INPS = Numero giorni retribuiti nella qualifica. Il calcolo viene dapprima effettuato per ogni dipendente dell'azienda utilizzando un limite massimo di 312 giornate retribuite. Successivamente si calcola il numero complessivo di giornate retribuite per ciascuna azienda sommando le giornate retribuite di tutti i relativi dipendenti. Il calcolo viene effettuato escludendo i lavoratori con codice qualifica 'Z' ("lavoratori esclusi da contribuzione INPS previdenziale ed assistenziale, OTD o OTI dipendente di azienda agricola in genere ovvero OTD dipendente da cooperativa Legge 240/84") e i lavoratori con codice qualifica '4' o '5' afferenti agli apprendisti

Giornate retribuite dichiarate nel modello CU = (Numero di giorni per i quali spettano le detrazioni di lavoro dipendente) \times 312/365. Il calcolo viene dapprima effettuato per ogni dipendente del sostituto d'imposta imponendo un limite massimo di 312 giornate retribuite. Successivamente si calcola il numero complessivo di giornate retribuite per ciascun sostituto di imposta sommando le giornate retribuite di tutti i relativi dipendenti. Il calcolo viene effettuato solo per i sostituti d'imposta che non hanno compilato la Sezione 3 "INPS Gestione separata parasubordinati" del modello CU ovvero quelli che non hanno dichiarato collaboratori coordinati e continuativi

Incidenza del Costo sostenuto per le lavorazioni affidate a terzi sui Costi per l'acquisto di materie prime, sussidiarie, semilavorati e merci e per la produzione di servizi = Produzione e/o lavorazione affidata a terzi: Costo sostenuto per le lavorazioni affidate a terzi moltiplicato per 100 e diviso per Costi per l'acquisto di materie prime, sussidiarie, semilavorati e merci (esclusi quelli relativi a prodotti soggetti ad aggio o ricavo fisso) e per la produzione di servizi se Costi per l'acquisto di materie prime, sussidiarie, semilavorati e merci (esclusi quelli relativi a prodotti soggetti ad aggio o ricavo fisso) e per la produzione di servizi sono maggiori di zero; altrimenti la variabile assume valore pari a zero

Margine operativo lordo = Valore aggiunto - (Spese per lavoro dipendente e per altre prestazioni diverse da lavoro dipendente afferenti l'attività dell'impresa - Compensi corrisposti ai soci per l'attività di amministratore (società di persone))

Numero dipendenti = (Numero delle giornate retribuite - Numero delle giornate di sospensione, C.I.G. e simili del personale dipendente) diviso 312

Oneri finanziari netti = Interessi e altri oneri finanziari - Risultato della gestione finanziaria

Quota dei Collaboratori familiari e dei Soci, escluso il primo, e/o associati = $\frac{[Numero\ collaboratori\ dell'impresa\ familiare\ e\ coniuge\ dell'azienda\ coniugale + Numero\ familiari\ diversi\ che\ prestano\ attività\ nell'impresa + Numero\ associati\ in\ partecipazione + (Numero\ soci\ amministratori\ escluso\ il\ primo\ socio + Numero\ soci\ non\ amministratori)^{21}]}{(Numero\ addetti)}$

Quota giornate apprendisti = $\frac{(Numero\ giornate\ retribuite\ apprendisti)}{(Numero\ addetti \times 312)}$

Quota giornate di sospensione, C.I.G. e simili del personale dipendente = $\frac{(Numero\ giornate\ di\ sospensione,\ C.I.G.\ e\ simili\ del\ personale\ dipendente)}{(Numero\ addetti \times 312)}$

Reddito = Risultato ordinario + Altri proventi considerati ricavi di cui alla lettera f) dell'art. 85, comma 1, del TUIR + Altri proventi e componenti positivi - Oneri diversi di gestione ed altre componenti negative di cui componenti negativi derivanti da trasferimenti di azienda o di rami di azienda - Oneri diversi di gestione ed altre componenti negative di cui minusvalenze derivanti da operazioni di riconversione produttiva, ristrutturazione o ridimensionamento produttivo, espropri o nazionalizzazioni di beni, alienazione di beni non strumentali all'attività produttiva

Reddito operativo = Margine operativo lordo - Ammortamenti - Accantonamenti

¹⁹ Quando il denominatore dell'indicatore "Decumulo delle scorte" è nullo, l'indicatore **non è applicato**.

²⁰ Quando la variabile "Costo del venduto e per la produzione di servizi" è non positiva, l'indicatore di "Durata delle scorte" **non è applicato**.

²¹ Il primo socio è rideterminato in base alla durata dell'attività pari al numero di mesi di attività nel corso del periodo d'imposta diviso 12. La somma del numero soci non può essere inferiore a ("Numero di mesi di attività nel corso del periodo d'imposta" diviso 12).



Ricavi = Ricavi di cui ai commi 1 (lett. a) e b)) e 2 dell'art. 85 del TUIR (esclusi aggi o ricavi fissi) + (Altri proventi considerati ricavi - Altri proventi considerati ricavi di cui alla lettera f) dell'art. 85, comma 1, del TUIR) + (Rimanenze finali relative ad opere, forniture e servizi di durata ultrannuale - Rimanenze finali relative ad opere, forniture e servizi di durata ultrannuale di cui all'art. 93, comma 5, del TUIR) - (Esistenze iniziali relative ad opere, forniture e servizi di durata ultrannuale - Esistenze iniziali relative ad opere, forniture e servizi di durata ultrannuale di cui all'art. 93, comma 5, del TUIR) + Ulteriori componenti positivi per migliorare il profilo di affidabilità

Rimanenze finali = Rimanenze finali relative a merci, prodotti finiti, materie prime e sussidiarie, semilavorati e ai servizi non di durata ultrannuale (escluse quelle relative a prodotti soggetti adaggio o ricavo fisso) + Rimanenze finali relative ad opere, forniture e servizi di durata ultrannuale di cui all'art. 93, comma 5, del TUIR

Risultato ordinario = Reddito operativo + Risultato della gestione finanziaria - Interessi e altri oneri finanziari + Incrementi di immobilizzazioni per lavori interni

Tipologia della clientela: Industria, Artigiani, Grande distribuzione, Distribuzione organizzata, Commercianti all'ingrosso, Commercianti al dettaglio e Commercianti ambulanti = Tipologia della clientela: Industria + Tipologia della clientela: Artigiani + Tipologia della clientela: Grande distribuzione + Tipologia della clientela: Distribuzione organizzata + Tipologia della clientela: Commercianti all'ingrosso + Tipologia della clientela: Commercianti al dettaglio + Tipologia della clientela: Commercianti ambulanti

Territorialità generale²²

La territorialità è applicata a livello provinciale relativamente ai gruppi 2 e 5.

Gruppo 2 - Aree con livello di benessere non elevato, bassa scolarità, sistema economico locale poco sviluppato e basato prevalentemente su attività commerciali;

Gruppo 5 - Aree di marcata arretratezza economica, basso livello di benessere e scolarità poco sviluppata.

Il valore del gruppo territoriale di riferimento è calcolato come rapporto tra il numero delle unità locali compilate che appartengono al gruppo territoriale di riferimento e il numero totale delle unità locali compilate.

Una unità locale è compilata se è compilato il comune dell'unità locale.

Valore aggiunto = Ricavi + Aggi derivanti dalla vendita di generi soggetti adaggio o ricavo fisso - [(Costo del venduto e per la produzione di servizi) + (Spese per acquisti di servizi - Compensi corrisposti ai soci per l'attività di amministratore (società ed enti soggetti all'IRES)) + Altri costi per servizi + Costo per il godimento di beni di terzi (canoni di locazione finanziaria e non finanziaria, di noleggio, ecc.) + (Oneri diversi di gestione ed altre componenti negative - "Utili spettanti agli associati in partecipazione con apporti di solo lavoro" - Maggiorazioni fiscali - Componenti negativi derivanti da trasferimenti di azienda o di rami di azienda - Minusvalenze derivanti da operazioni di riconversione produttiva, ristrutturazione o ridimensionamento produttivo, espropri o nazionalizzazioni di beni, alienazione di beni non strumentali all'attività produttiva)]

Valore dei beni strumentali mobili in proprietà e in leasing²³ = Valore dei beni strumentali - Valore relativo a beni acquisiti in dipendenza di contratti di locazione non finanziaria

Valore dei beni strumentali mobili in proprietà, al netto dei beni di costo unitario non superiore a 516,46 euro = Valore dei beni strumentali - Valore relativo a beni acquisiti in dipendenza di contratti di locazione non finanziaria - Valore relativo a beni acquisiti in dipendenza di contratti di locazione finanziaria - Spese per l'acquisto di beni strumentali mobili di costo unitario non superiore a 516,46 euro

²² I criteri e le conclusioni dello studio sono riportati nell'apposito Decreto Ministeriale.

²³ La variabile è rideterminata in base alla durata dell'attività pari al numero di mesi di attività nel corso del periodo di imposta diviso 12.



ALLEGATO 11

NOTA TECNICA E METODOLOGICA

INDICE SINTETICO DI AFFIDABILITÀ FISCALE

AD28U

FABBRICAZIONE, LAVORAZIONE E TRASFORMAZIONE DEL VETRO



APPLICAZIONE DELL'ISA

L'indice sintetico di affidabilità fiscale (ISA) esprime un giudizio di sintesi sull'affidabilità dei comportamenti fiscali del soggetto.

L'ISA è calcolato come media aritmetica di un insieme d'indicatori elementari e rappresenta il posizionamento del contribuente rispetto a tali indicatori attribuendo al soggetto un valore di sintesi, in scala da 1 a 10, dei singoli indicatori elementari: più basso sarà il valore dell'indice, minore sarà l'affidabilità fiscale del soggetto, più alto sarà il valore, più alta sarà l'attendibilità fiscale del soggetto.

I contribuenti interessati possono indicare ulteriori componenti positivi non risultanti dalle scritture contabili, che concorrono al calcolo degli indicatori elementari, per migliorare il proprio profilo di affidabilità fiscale.

Le attività economiche oggetto dell'indice sintetico di affidabilità fiscale AD28U sono quelle relative ai seguenti codici ATECO 2007:

- 23.12.00 - Lavorazione e trasformazione del vetro piano
- 23.19.10 - Fabbricazione di vetrerie per laboratori, per uso igienico, per farmacia
- 23.19.20 - Lavorazione di vetro a mano e a soffio artistico
- 23.19.90 - Fabbricazione di altri prodotti in vetro (inclusa la vetreria tecnica)
- 33.19.03 - Riparazione di articoli in vetro

I criteri generali seguiti per la costruzione dell'indice sintetico di affidabilità fiscale AD28U sono riportati nell'**Allegato 71**.

Di seguito sono rappresentate le modalità di calcolo dell'indice sintetico di affidabilità fiscale AD28U per l'applicazione al singolo contribuente dal periodo di imposta 2018.



MODELLI DI BUSINESS

Ai fini della definizione degli indicatori elementari, i contribuenti interessati all'applicazione dell'ISA AD28U sono classificati in gruppi omogenei che presentano al loro interno caratteristiche il più possibile simili in termini di modalità di operare sul mercato in base al "Modello di Business" (MoB) adottato.

I modelli di business rappresentano la struttura della catena del valore alla base del processo di produzione del bene o del servizio e sono espressione delle differenze fondamentali che derivano dalle diverse combinazioni delle funzioni operative di impresa (produzione, logistica, commerciale).

Per l'ISA AD28U i MoB individuati sono i seguenti (la numerosità indicata è riferita alla base dati di costruzione, p.i. 2015):

- **MoB 1 - Imprese che effettuano prevalentemente lavorazione a lume** (Numerosità: 114). La clientela è rappresentata principalmente da commercianti e privati;
- **MoB 2 - Imprese che realizzano soprattutto vetro piano tagliato** (Numerosità: 733). La lavorazione del vetro piano viene effettuata da tutte le imprese;
- **MoB 3 - Imprese che effettuano principalmente lavorazione a mano e a soffio** (Numerosità: 201). I prodotti realizzati sono soprattutto vetri per complemento d'arredo e bigiotteria e oggettistica in vetro;
- **MoB 4 - Imprese che realizzano prevalentemente vetrocamera per infissi** (Numerosità: 827). La lavorazione del vetro piano viene effettuata da tutte le imprese;
- **MoB 5 - Imprese che realizzano soprattutto vetrate artistiche** (Numerosità: 223). La clientela è rappresentata principalmente da privati e commercianti;
- **MoB 6 - Imprese che effettuano principalmente lavorazione del vetro cavo** (Numerosità: 145). I prodotti realizzati sono soprattutto cristalleria da tavola, casalinghi in vetro e oggetti vari in cristallo.

Per la descrizione degli elementi che permettono l'assegnazione del contribuente ai MoB si rimanda al **Sub Allegato 11.A**.



INDICATORI ELEMENTARI

Gli indicatori elementari utilizzati ai fini del calcolo dell'indice sintetico di affidabilità fiscale per l'ISA AD28U sono differenziati **in due gruppi**:

1. **Indicatori elementari di affidabilità.** Tali indicatori individuano l'attendibilità di relazioni e rapporti tra grandezze di natura contabile e strutturale, tipici del settore e/o del modello organizzativo di riferimento, all'interno di specifici intervalli di valori su una scala da 1 a 10.

A questo gruppo appartengono gli indicatori elementari:

- Ricavi per addetto;
- Valore aggiunto per addetto;
- Reddito per addetto;
- Durata e decumulo delle scorte.

2. **Indicatori elementari di anomalia.** Tali indicatori segnalano la presenza di profili contabili e/o gestionali atipici rispetto al settore e/o al modello organizzativo di riferimento o evidenziano incongruenze riconducibili ad ingiustificati disallineamenti tra le informazioni dichiarate nei modelli di rilevazione dei dati per l'applicazione degli ISA, ovvero tra queste e le informazioni presenti nei modelli dichiarativi e/o in altre banche dati, con riferimento a diverse annualità d'imposta. Gli indicatori partecipano al calcolo dell'indice sintetico di affidabilità fiscale soltanto quando l'anomalia è presente; trattandosi di indicatori riferibili unicamente ad anomalie, il relativo punteggio di affidabilità fiscale viene misurato o con una scala da 1 a 5 o con il valore 1 che evidenzia la presenza di una grave anomalia.

A questo gruppo appartengono gli indicatori elementari suddivisi nelle successive 5 sezioni:

3. Gestione caratteristica:

- Costo del venduto e per la produzione di servizi negativo;
- Costo del venduto (relativo a prodotti soggetti ad aggio o ricavo fisso) negativo;
- Corrispondenza delle esistenze di prodotti finiti, materie prime e merci con le relative rimanenze;
- Corrispondenza delle esistenze di opere e servizi di durata ultrannuale con le relative rimanenze;
- Corrispondenza delle esistenze di opere e servizi di durata ultrannuale di cui all'art. 93 comma 5 del TUIR con le relative rimanenze;
- Corrispondenza delle esistenze di prodotti soggetti ad aggio o ricavo fisso con le relative rimanenze;



- Valorizzazione delle rimanenze finali o esistenze iniziali relative ad opere, forniture e servizi di durata ultrannuale di cui all'art. 93 comma 5 del TUIR;
- Corrispondenza delle giornate retribuite con il modello CU e i dati INPS;
- Copertura delle spese per dipendente;
- Analisi dell'apporto di lavoro delle figure non dipendenti;
- Assenza del numero di associati in partecipazione in presenza dei relativi utili;
- Incidenza dei costi residuali di gestione;
- Margine operativo lordo negativo;

Gestione dei beni strumentali:

- Incidenza degli ammortamenti;
- Incidenza dei costi per beni mobili acquisiti in dipendenza di contratti per locazione finanziaria;
- Assenza del valore dei beni strumentali;

Redditività:

- Reddito operativo negativo;
- Risultato ordinario negativo;
- Reddito negativo per più di un triennio;

Gestione extra-caratteristica:

- Incidenza degli accantonamenti;
- Incidenza degli oneri finanziari netti;

Le formule delle variabili e degli indicatori sono riportate nel **Sub Allegato 11.D**.



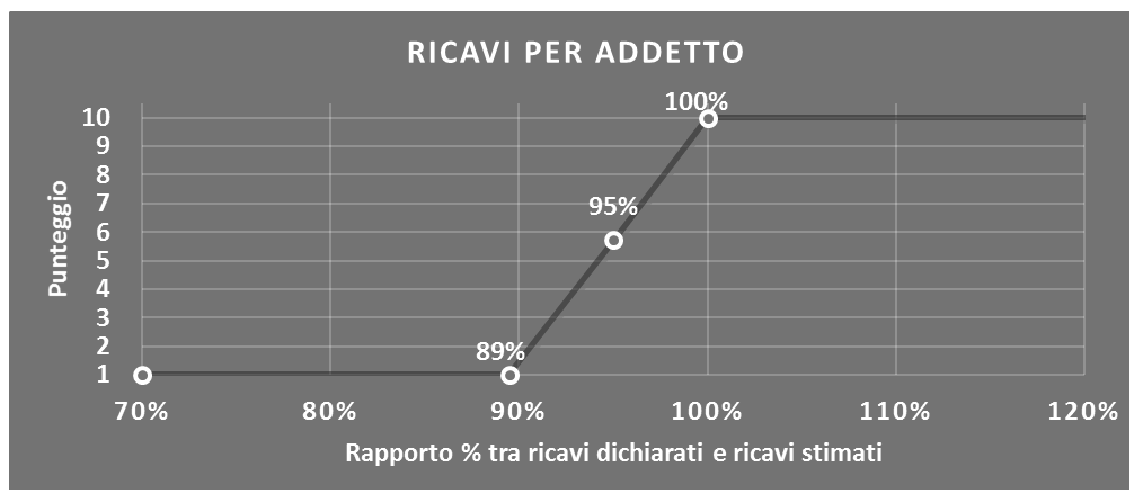
INDICATORI ELEMENTARI DI AFFIDABILITÀ

RICAVI PER ADDETTO

L'indicatore misura l'affidabilità dell'ammontare di ricavi che un'impresa consegue attraverso il processo produttivo con riferimento al contributo di ciascun addetto.

L'indicatore è calcolato come rapporto tra i ricavi dichiarati per addetto e i ricavi per addetto stimati.

A tale indicatore viene associato un punteggio che varia su una scala da 1 a 10. Quando i ricavi dichiarati sono maggiori o uguali rispetto a quelli stimati, ovvero il rapporto tra i ricavi dichiarati e i ricavi stimati presenta un valore pari o superiore ad 1, il punteggio assume valore 10; quando il citato rapporto presenta un valore pari o inferiore alla corrispondente soglia minima di riferimento¹, il punteggio assume valore 1; quando tale rapporto presenta un valore compreso nell'intervallo tra la soglia minima e massima di riferimento, il punteggio è modulato² fra 1 e 10. Nel seguente grafico, per semplicità di rappresentazione, i valori sono rappresentati in forma percentuale approssimata all'intero.



I ricavi stimati sono determinati sulla base di una funzione di regressione dei "Ricavi per addetto" i cui coefficienti e la relativa interpretazione sono riportati nel **Sub Allegato 11.B**.

La stima dei "Ricavi per addetto" è personalizzata per singolo contribuente sulla base di uno specifico "coefficiente individuale", che misura le differenze nella produttività delle imprese (ad esempio, dovute a diverse abilità manageriali, potere di mercato, ecc.) e che risulta calcolato sulla base dei dati delle otto annualità di imposta precedenti relativi al medesimo contribuente. I criteri per la determinazione del coefficiente individuale sono riportati nell'**Allegato 72**.

¹ La soglia minima di riferimento è pari a $\exp(-0,11111)$, ovvero l'esponenziale dell'errore standard (sigma), con segno negativo, dei residui della funzione di stima dei ricavi per addetto.

² $\text{Punteggio} = 1 + 9 \times \frac{\{[\text{indicatore} - \exp(-\text{sigma})]\}}{[1 - \exp(-\text{sigma})]}$

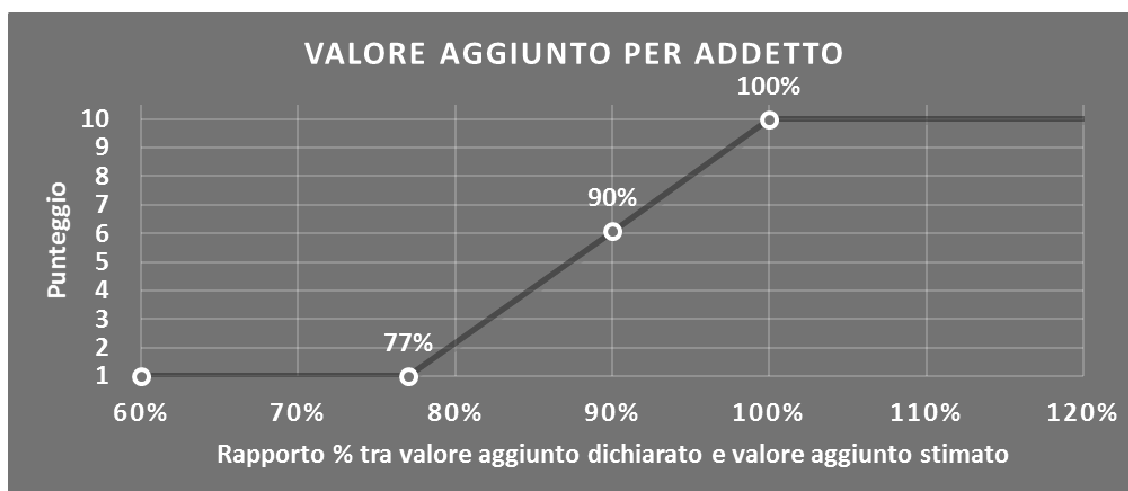


VALORE AGGIUNTO PER ADDETTO

L'indicatore misura l'affidabilità del valore aggiunto creato con riferimento al contributo di ciascun addetto.

L'indicatore è calcolato come rapporto tra il valore aggiunto dichiarato per addetto e il valore aggiunto per addetto stimato.

A tale indicatore viene associato un punteggio che varia su una scala da 1 a 10. Quando il valore aggiunto dichiarato è maggiore o uguale rispetto a quello stimato, ovvero il rapporto tra il valore aggiunto dichiarato e il valore aggiunto stimato presenta un valore pari o superiore ad 1, il punteggio assume valore 10; quando il citato rapporto presenta un valore pari o inferiore alla corrispondente soglia minima di riferimento³, il punteggio assume valore 1; quando tale rapporto presenta un valore compreso nell'intervallo tra la soglia minima e massima di riferimento, il punteggio è modulato⁴ fra 1 e 10. Nel seguente grafico, per semplicità di rappresentazione, i valori sono rappresentati in forma percentuale approssimata all'intero.



Il valore aggiunto stimato è determinato sulla base di una funzione di regressione del "Valore aggiunto per addetto" i cui coefficienti e la relativa interpretazione sono riportati nel **Sub Allegato 11.C**.

La stima del "Valore aggiunto per addetto" è personalizzata per singolo contribuente sulla base di uno specifico "coefficiente individuale", che misura le differenze nella produttività delle imprese (ad esempio, dovute a diverse abilità manageriali, potere di mercato, ecc.) e che risulta calcolato sulla base dei dati delle otto annualità di imposta precedenti relativi al

³ La soglia minima di riferimento è pari a $\exp(-0,26083)$, ovvero l'esponenziale dell'errore standard (sigma), con segno negativo, dei residui della funzione di stima del valore aggiunto per addetto.

⁴ $\text{Punteggio} = 1 + 9 \times \{[\text{indicatore} - \exp(-\text{sigma})] / [1 - \exp(-\text{sigma})]\}$



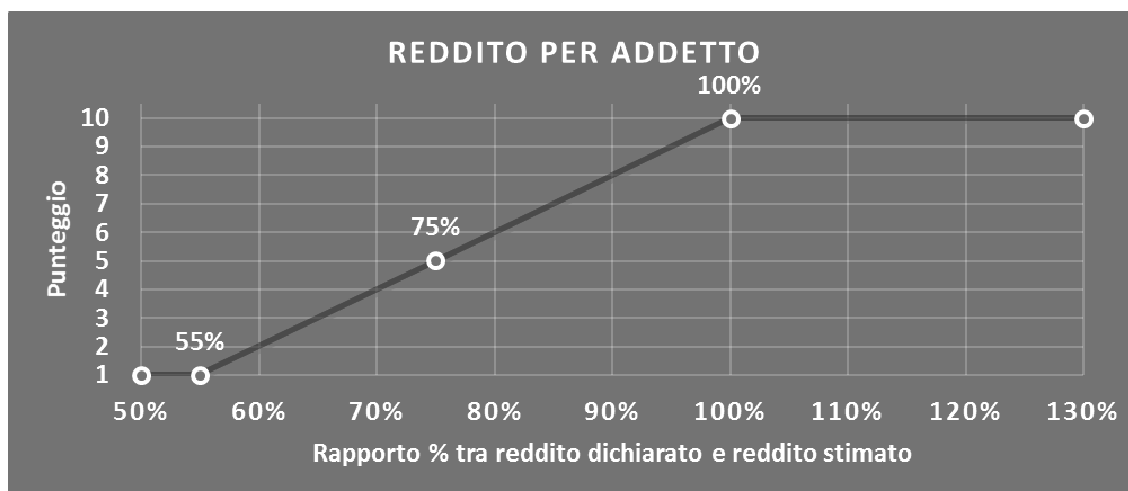
medesimo contribuente. I criteri per la determinazione del coefficiente individuale sono riportati nell'**Allegato 72**.

REDDITO PER ADDETTO

L'indicatore misura l'affidabilità del reddito che un'impresa realizza in un determinato periodo di tempo con riferimento al contributo di ciascun addetto.

L'indicatore è calcolato come rapporto tra il reddito dichiarato per addetto e il reddito per addetto stimato.


A tale indicatore viene associato un punteggio che varia su una scala da 1 a 10. Quando il reddito dichiarato è maggiore o uguale rispetto a quello stimato ovvero il rapporto tra reddito dichiarato e reddito stimato presenta un valore pari o superiore ad 1, il punteggio assume valore 10; quando il citato rapporto presenta un valore pari o inferiore alla corrispondente soglia minima di riferimento⁵ o il reddito dichiarato è negativo, il punteggio assume valore 1; quando tale rapporto presenta un valore compreso nell'intervallo tra la soglia minima e massima di riferimento, il punteggio è modulato⁶ fra 1 e 10. Nel seguente grafico, per semplicità di rappresentazione, i valori sono rappresentati in forma percentuale approssimata all'intero.



Il reddito stimato è pari alla somma del reddito dichiarato e dell'eventuale maggior valore aggiunto stimato.

⁵ La soglia minima di riferimento è pari a $\exp(-0,59832)$, ovvero l'esponenziale della deviazione standard (sigma), con segno negativo, del logaritmo del rapporto tra reddito per addetto dichiarato e reddito per addetto dichiarato più la differenza tra valore aggiunto per addetto stimato e dichiarato.

⁶ $\text{Punteggio} = 1 + 9 \times \frac{\{\text{indicatore} - \exp(-\text{sigma})\}}{[1 - \exp(-\text{sigma})]}$



DURATA E DECUMULO DELLE SCORTE

L'indicatore "Durata e decumulo delle scorte" è un indicatore composito costituito dalla media semplice dei punteggi dei due indicatori elementari "Durata delle scorte" e "Decumulo delle scorte".

- **DURATA DELLE SCORTE**

L'indicatore misura i giorni di permanenza media delle scorte in magazzino.

A tale indicatore viene associato un punteggio che varia su una scala da 1 a 10. Quando la "Durata delle scorte" presenta un valore pari o inferiore alla soglia minima di riferimento (**40 giorni**), il punteggio assume valore 10; quando la durata delle scorte presenta un valore pari o superiore alla corrispondente soglia massima di riferimento (**350 giorni**), il punteggio assume valore 1; quando la durata delle scorte presenta un valore compreso nell'intervallo tra la soglia minima e massima di riferimento, il punteggio è modulato⁷ fra 1 e 10.



- **DECUMULO DELLE SCORTE**

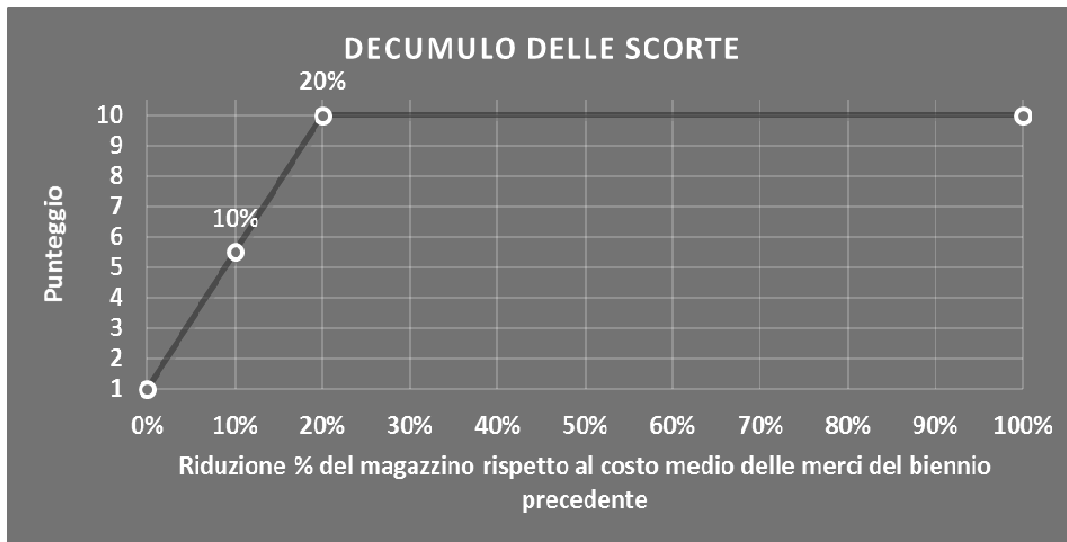
L'indicatore di "Decumulo delle scorte" fornisce una misura dello smobilizzo delle giacenze di magazzino nel corso dell'anno.

A tale indicatore viene associato un punteggio che varia su una scala da 1 a 10. Quando il "Decumulo delle scorte" presenta un valore pari o inferiore alla soglia minima di riferimento, pari a **zero**, il punteggio assume valore 1; quando il "Decumulo delle scorte" presenta un valore pari o superiore alla corrispondente soglia massima di riferimento (**0,20**), il punteggio assume valore 10; quando il

⁷ Punteggio = $10 - 9 \times \frac{[(\text{indicatore} - \text{soglia minima}) / (\text{soglia massima} - \text{soglia minima})]}$



“Decumulo delle scorte” presenta un valore compreso nell’intervallo tra la soglia minima e massima di riferimento, il punteggio è modulato⁸ fra 1 e 10. Nel seguente grafico, per semplicità di rappresentazione, i valori sono rappresentati in forma percentuale.



L’indicatore di “Decumulo delle scorte” è **applicato** quando il suo punteggio è superiore al punteggio dell’indicatore “Durata delle scorte”.

In caso di inapplicabilità dell’indicatore “Decumulo delle scorte”, il punteggio dell’indicatore composito “Durata e decumulo delle scorte” sarà pari a quello del solo indicatore “Durata delle scorte”.

⁸ Punteggio = 1 + 9×(indicatore/0,20)



INDICATORI ELEMENTARI DI ANOMALIA

GESTIONE CARATTERISTICA

COSTO DEL VENDUTO E PER LA PRODUZIONE DI SERVIZI NEGATIVO

L'indicatore evidenzia situazioni di anomalia relative al costo del venduto e per la produzione di servizi.

Nel caso in cui tale costo sia negativo, l'indicatore è **applicato** e il relativo punteggio assume valore 1.

COSTO DEL VENDUTO (RELATIVO A PRODOTTI SOGGETTI AD AGGIO O RICAVO FISSO) NEGATIVO

L'indicatore evidenzia situazioni di anomalia concernenti il costo del venduto relativo a prodotti soggetti ad aggio o ricavo fisso.

Nel caso in cui tale costo sia negativo, l'indicatore è **applicato** e il relativo punteggio assume valore 1.

CORRISPONDENZA DELLE ESISTENZE DI PRODOTTI FINITI, MATERIE PRIME E MERCI CON LE RELATIVE RIMANENZE

L'indicatore monitora la corrispondenza tra il valore delle "Esistenze iniziali relative a merci, prodotti finiti, materie prime e sussidiarie, semilavorati e ai servizi non di durata ultrannuale (escluse quelle relative a prodotti soggetti ad aggio o ricavo fisso)" e le relative rimanenze finali dichiarate per il periodo di imposta precedente.

Nel caso in cui la differenza, in valore assoluto, tra i due importi sia superiore a 100 euro più il 5% delle rimanenze finali dell'anno precedente, l'indicatore è **applicato** e il relativo punteggio assume valore 1.

L'indicatore è **applicabile** solo se per il periodo di imposta precedente il contribuente ha applicato gli indici sintetici di affidabilità fiscale o gli studi di settore per una attività di impresa.

CORRISPONDENZA DELLE ESISTENZE DI OPERE E SERVIZI DI DURATA ULTRANNUALE CON LE RELATIVE RIMANENZE

L'indicatore monitora la corrispondenza tra il valore delle "Esistenze iniziali relative ad opere, forniture e servizi di durata ultrannuale" e le relative rimanenze finali dichiarate per il periodo di imposta precedente.



Nel caso in cui la differenza, in valore assoluto, tra i due importi sia superiore a 100 euro più il 5% delle rimanenze finali dell'anno precedente, l'indicatore è **applicato** e il relativo punteggio assume valore 1.

L'indicatore è **applicabile** solo se per il periodo di imposta precedente il contribuente ha applicato gli indici sintetici di affidabilità fiscale o gli studi di settore per una attività di impresa.

CORRISPONDENZA DELLE ESISTENZE DI OPERE E SERVIZI DI DURATA ULTRANNUALE DI CUI ALL'ART. 93 COMMA 5 DEL TUIR CON LE RELATIVE RIMANENZE

L'indicatore monitora la corrispondenza tra il valore delle "Esistenze iniziali relative ad opere, forniture e servizi di durata ultrannuale di cui all'art. 93 comma 5, del TUIR" e le relative rimanenze finali dichiarate per il periodo di imposta precedente.

Nel caso in cui la differenza, in valore assoluto, tra i due importi sia superiore a 100 euro più il 5% delle rimanenze finali dell'anno precedente, l'indicatore è **applicato** e il relativo punteggio assume valore 1.

L'indicatore è **applicabile** solo se per il periodo di imposta precedente il contribuente ha applicato gli indici sintetici di affidabilità fiscale o gli studi di settore per una attività di impresa.

CORRISPONDENZA DELLE ESISTENZE DI PRODOTTI SOGGETTI AD AGGIO O RICAVO FISSO CON LE RELATIVE RIMANENZE

L'indicatore monitora la corrispondenza tra il valore delle "Esistenze iniziali relative a prodotti soggetti ad aggio o ricavo fisso" e le relative rimanenze finali dichiarate per il periodo di imposta precedente.

Nel caso in cui la differenza, in valore assoluto, tra i due importi sia superiore a 100 euro più il 5% delle rimanenze finali dell'anno precedente, l'indicatore è **applicato** e il relativo punteggio assume valore 1.

L'indicatore è **applicabile** solo se per il periodo di imposta precedente il contribuente ha applicato gli indici sintetici di affidabilità fiscale o gli studi di settore per una attività di impresa.

VALORIZZAZIONE DELLE RIMANENZE FINALI O ESISTENZE INIZIALI RELATIVE AD OPERE, FORNITURE E SERVIZI DI DURATA ULTRANNUALE DI CUI ALL'ART. 93 COMMA 5 DEL TUIR

L'indicatore monitora l'anomala compilazione, per questo settore economico, delle rimanenze finali o esistenze iniziali relative ad opere, forniture e servizi di durata ultrannuale di cui all'art. 93 comma 5 del TUIR.



In presenza di tale anomalia, l'indicatore è **applicato** e il relativo punteggio assume valore 1.

CORRISPONDENZA DELLE GIORNATE RETRIBUITE CON IL MODELLO CU E I DATI INPS

L'indicatore controlla il numero di giornate retribuite relative ai dipendenti, dichiarate nel quadro A del modello di rilevazione dei dati, con l'analogo dato desumibile dagli archivi della Certificazione Unica (CU) e UNIEMENS-INPS.

L'indicatore è **applicabile** solo per i soggetti che rispettano le seguenti condizioni:

- sono contemporaneamente presenti in entrambe le banche dati esterne (CU e UNIEMENS-INPS);
- non indicano nel modello di rilevazione dei dati forme di lavoro dipendente a tempo parziale e di apprendistato;
- dichiarano nel modello di rilevazione dei dati "Mesi di attività nel corso del periodo di imposta" non superiori a 12.

Il valore di riferimento è il minimo tra le giornate retribuite dichiarate nel modello CU (normalizzate a 312 giorni) e le giornate retribuite dichiarate ai fini UNIEMENS-INPS.

L'indicatore è **calcolato** come rapporto percentuale tra il numero delle giornate retribuite dichiarate nel quadro A del modello di rilevazione dei dati e il valore di riferimento.

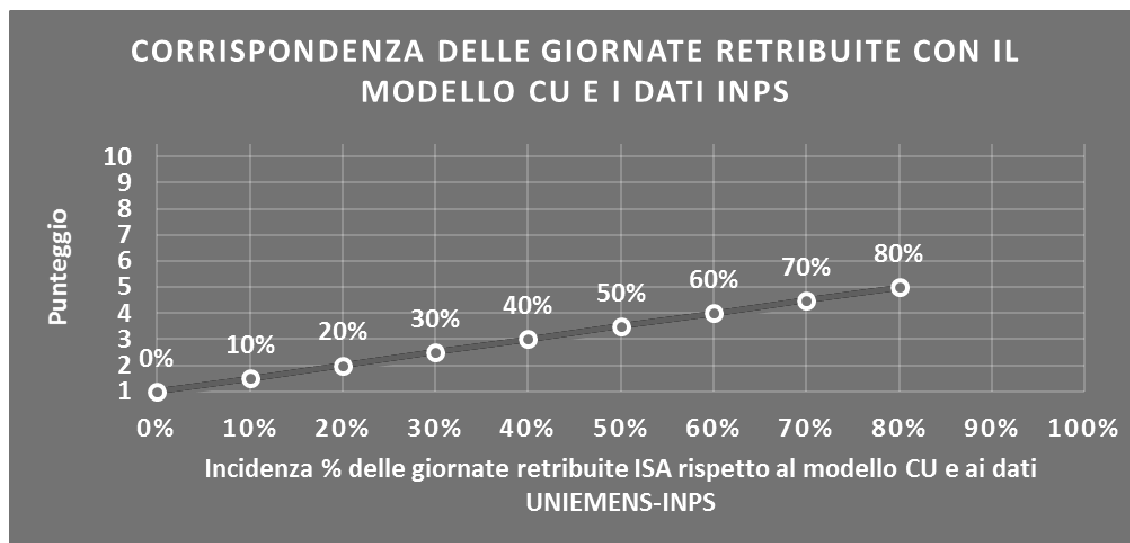
L'indicatore è **applicato** quando presenta un valore non superiore alla soglia massima di riferimento (**80%**) e la differenza tra le giornate di riferimento e le giornate retribuite dichiarate nel quadro A del modello di rilevazione dei dati è superiore al seguente valore:

$$52 \text{ giorni} + 20\% \text{ del valore di riferimento} + 312 \times \text{Numero Soci Amministratori}$$

Il punteggio è modulato⁹ fra 1 e 5, come da grafico seguente.

⁹ Punteggio = $1 + 4 \times (\text{indicatore} / 80)$





COPERTURA DELLE SPESE PER DIPENDENTE

L'indicatore verifica che l'impresa generi un valore aggiunto per addetto coerente con le spese per dipendente.

L'indicatore è **calcolato** come rapporto tra le spese per dipendente e il valore aggiunto (al netto delle spese per prestazioni rese da professionisti esterni) per addetto¹⁰. Le spese per dipendente sono calcolate come rapporto tra le "Spese per lavoro dipendente e per altre prestazioni diverse da lavoro dipendente afferenti l'attività dell'impresa", al netto delle "Spese per prestazioni rese da professionisti esterni", delle "Spese per collaboratori coordinati e continuativi" e delle "Spese per compensi corrisposti ai soci per l'attività di amministratore (società di persone)", e il numero dipendenti.

Nel caso in cui il rapporto tra le spese per dipendente e il valore aggiunto (al netto delle spese per prestazioni rese da professionisti esterni) per addetto assuma valori superiori all'unità l'indicatore è **applicato** e il relativo punteggio assume valore 1.

ANALISI DELL'APPORTO DI LAVORO DELLE FIGURE NON DIPENDENTI

L'indicatore monitora la corretta compilazione dell'apporto di lavoro delle figure non dipendenti.

A tal fine, per ciascuna figura di addetto non dipendente (collaboratori familiari, familiari diversi, associati in partecipazione, soci amministratori, soci non amministratori) e a seconda della natura giuridica dell'impresa di appartenenza, è stato definito un valore percentuale minimo di apporto di lavoro per addetto, differenziato per numero di addetti per figura di addetto non dipendente (si veda la tabella seguente).

¹⁰ Quando il denominatore dell'indicatore "Copertura delle spese per dipendente" è non positivo, l'indicatore **non è applicato**.



Tale valore rappresenta la soglia minima di riferimento dell'apporto di lavoro delle figure non dipendenti.

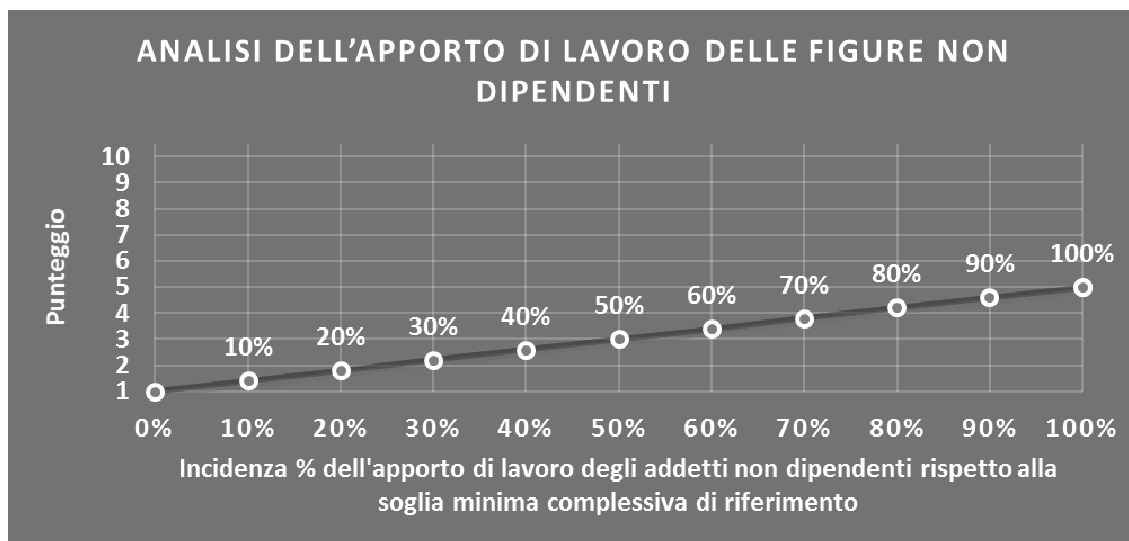
Soglia minima percentuale di apporto di lavoro per addetto delle figure non dipendenti

NATURA GIURIDICA	Numero addetti per figura	COLLABORATORI FAMILIARI	FAMILIARI DIVERSI	ASSOCIATI IN PARTECIPAZIONE	SOCI AMMINISTRATORI	SOCI NON AMMINISTRATORI
PERSONE FISICHE	1	50	30	10		
PERSONE FISICHE	2	50	30	8		
PERSONE FISICHE	3	50	30	5		
PERSONE FISICHE	4	50	30	3		
PERSONE FISICHE	5	50	30	2		
PERSONE FISICHE	>5	50	30	1		
SOCIETA' DI PERSONE	1		30	10	100	20
SOCIETA' DI PERSONE	2		30	8	75	15
SOCIETA' DI PERSONE	3		30	5	67	13
SOCIETA' DI PERSONE	4		30	3	63	13
SOCIETA' DI PERSONE	5		30	2	60	8
SOCIETA' DI PERSONE	>5		30	1	50	4
SOCIETA' DI CAPITALI E ENTI NON COMMERCIALI	1		30	10	50	10
SOCIETA' DI CAPITALI E ENTI NON COMMERCIALI	2		30	8	38	8
SOCIETA' DI CAPITALI E ENTI NON COMMERCIALI	3		30	5	33	5
SOCIETA' DI CAPITALI E ENTI NON COMMERCIALI	4		30	3	31	3
SOCIETA' DI CAPITALI E ENTI NON COMMERCIALI	5		30	2	28	2
SOCIETA' DI CAPITALI E ENTI NON COMMERCIALI	>5		30	1	16	1

Nel caso in cui la percentuale complessiva di apporto di lavoro degli addetti non dipendenti dichiarata sia inferiore alla soglia minima complessiva di riferimento, l'indicatore è **applicato** e il relativo punteggio¹¹ assume un valore compreso tra 1 e 5, come da grafico successivo.

¹¹ Punteggio = $1+4 \times (\text{apporto di lavoro degli addetti non dipendenti}/\text{soglia minima complessiva di riferimento})$





ASSENZA DEL NUMERO DI ASSOCIATI IN PARTECIPAZIONE IN PRESENZA DEI RELATIVI UTILI

L'indicatore evidenzia situazioni di anomalia nei casi di mancata dichiarazione, dell'apporto di lavoro degli "Associati in partecipazione" in presenza degli "Utili spettanti agli associati in partecipazione con apporti di solo lavoro".

Nel caso in cui si verifici tale anomalia, l'indicatore è **applicato** e il relativo punteggio assume valore 1.

INCIDENZA DEI COSTI RESIDUALI DI GESTIONE


L'indicatore verifica che le voci di costo relative agli oneri diversi di gestione e alle altre componenti negative costituiscano una plausibile componente residuale di costo.

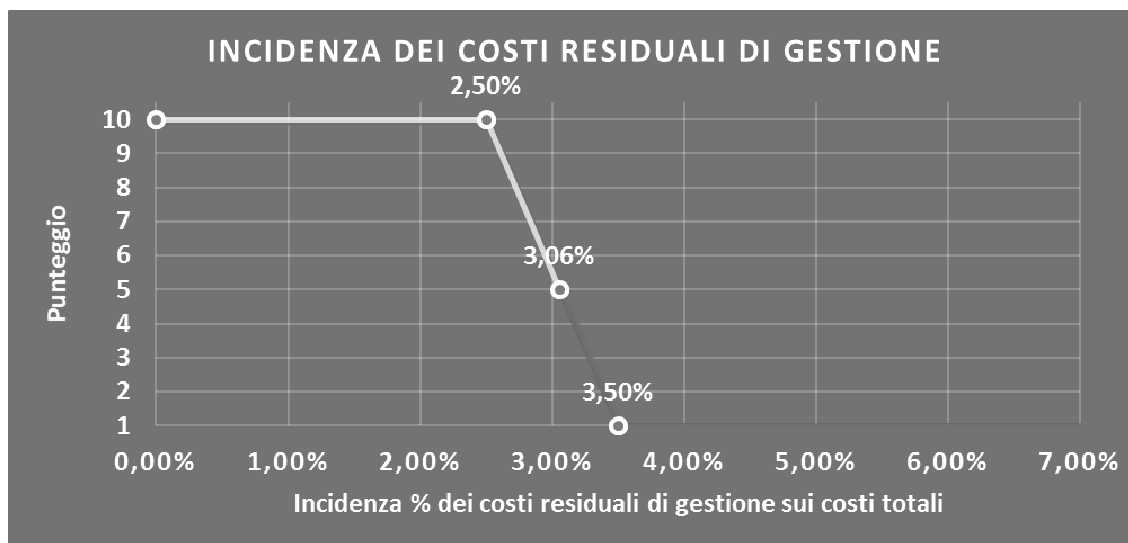
L'indicatore è **calcolato** come rapporto percentuale tra i costi residuali di gestione e i costi totali.

Qualora i costi totali siano uguali a zero, l'indicatore non è **applicabile**.

All'indicatore "Incidenza dei costi residuali di gestione" viene associato un punteggio che varia su una scala da 1 a 10. Quando l'indicatore presenta un valore pari o inferiore alla corrispondente soglia minima di riferimento (**2,50%**), il punteggio assume valore 10; quando l'indicatore presenta un valore pari o superiore alla corrispondente soglia massima di riferimento (**3,50%**), il punteggio assume valore 1; quando l'indicatore presenta un valore compreso nell'intervallo tra la soglia minima e massima di riferimento, il punteggio è modulato¹² fra 1 e 10.

¹² Punteggio = $10 - 9 \times [(\text{indicatore} - \text{soglia minima}) / (\text{soglia massima} - \text{soglia minima})]$





L'indicatore è **applicato** quando il relativo punteggio è non superiore a 5.

MARGINE OPERATIVO LORDO NEGATIVO

L'indicatore evidenzia situazioni di anomalia relative al margine operativo lordo.

Nel caso in cui detto margine sia negativo e il valore aggiunto sia positivo, l'indicatore è **applicato** e il relativo punteggio assume valore 1.

GESTIONE DEI BENI STRUMENTALI

INCIDENZA DEGLI AMMORTAMENTI

L'indicatore verifica la coerenza tra ammortamenti per beni mobili strumentali e relativo valore.

L'indicatore è **calcolato** come rapporto percentuale tra gli ammortamenti per beni mobili strumentali, al netto dei beni di costo unitario non superiore a 516,46 euro, e il valore dei beni strumentali mobili in proprietà, al netto dei beni di costo unitario non superiore a 516,46 euro, parametrato alla quota di mesi di attività nel corso del periodo di imposta (numero di mesi di attività nel corso del periodo di imposta/12).

Nel caso in cui il valore dell'indicatore sia pari o superiore al valore della soglia massima di riferimento (**25%**), l'indicatore è **applicato** e il relativo punteggio assume valore 1.

Qualora l'importo degli ammortamenti per beni mobili strumentali, al netto dei beni di costo unitario non superiore a 516,46 euro, sia positivo, il valore dei beni strumentali mobili in proprietà, al netto dei beni di costo unitario non superiore a 516,46 euro, sia pari a zero, l'indicatore è **applicato** e il relativo punteggio assume valore 1.



INCIDENZA DEI COSTI PER BENI MOBILI ACQUISITI IN DIPENDENZA DI CONTRATTI PER LOCAZIONE FINANZIARIA

L'indicatore verifica la coerenza tra canoni di leasing e valore dei relativi beni strumentali acquisiti in leasing.

L'indicatore è **calcolato** come rapporto percentuale tra i "Canoni per beni mobili acquisiti in dipendenza di contratti di locazione finanziaria, ad esclusione dei canoni di leasing fiscalmente deducibili oltre il periodo di durata del contratto", e il "Valore dei beni strumentali mobili relativo a beni acquisiti in dipendenza di contratti di locazione finanziaria", parametrato alla quota di mesi di attività nel corso del periodo di imposta (numero di mesi di attività nel corso del periodo di imposta/12).

Nel caso in cui il valore dell'indicatore sia pari o superiore al valore della soglia massima di riferimento (**55%**), l'indicatore è **applicato** e il relativo punteggio assume valore 1.

Qualora i "Canoni per beni mobili acquisiti in dipendenza di contratti di locazione finanziaria, ad esclusione dei canoni di leasing fiscalmente deducibili oltre il periodo di durata del contratto", siano positivi e il "Valore dei beni strumentali mobili relativo a beni acquisiti in dipendenza di contratti di locazione finanziaria" sia pari a zero, l'indicatore è **applicato** e il relativo punteggio assume valore 1.

ASSENZA DEL VALORE DEI BENI STRUMENTALI

L'indicatore evidenzia situazioni di anomalia nei casi di mancata dichiarazione, nel modello di rilevazione dei dati, del valore dei beni strumentali in presenza di beni strumentali indicati nello stesso modello.

Qualora si verifichi tale anomalia, l'indicatore è **applicato** e il relativo punteggio assume valore 1.

Di seguito viene riportato l'elenco delle variabili relative ai beni strumentali utilizzate per il calcolo dell'indicatore:

- Macchine per movimentazione, sollevamento, ribaltamento del vetro piano;
- Banchi di taglio e troncaggio;
- Macchine per lavaggio vetro;
- Macchine per sigillatura vetrocamera;
- Molatrice;
- Fresatrice;
- Profilatrice;
- Bisellatrice;
- Sabbiatrice;
- Macchine serigrafiche;



- Macchine opacatrici;
- Macchine spruzzatrici;
- Forno di fusione fino a 1 metro cubo;
- Forno di fusione oltre 1 metro cubo;
- Forni di ricottura fino a 1 metro cubo;
- Forno di ricottura oltre 1 metro cubo;
- Forni di tempratura fino a 1 metro cubo;
- Forno di tempratura oltre 1 metro cubo;
- Forni elettrici di fusione;
- Macchine per soffiaggio del vetro;
- Beni mobili strumentali ad esclusione dei beni acquisiti in dipendenza di contratti di locazione non finanziaria distinti per classi di età: Oltre 9 anni;
- Beni mobili strumentali ad esclusione dei beni acquisiti in dipendenza di contratti di locazione non finanziaria distinti per classi di età: Da 5 a 9 anni;
- Beni mobili strumentali ad esclusione dei beni acquisiti in dipendenza di contratti di locazione non finanziaria distinti per classi di età: Fino a 4 anni;
- Valore dei beni mobili strumentali immessi nell'attività per la prima volta nel periodo d'imposta ad esclusione di quelli acquisiti in dipendenza di contratti di locazione non finanziaria.

REDDITIVITÀ

REDDITO OPERATIVO NEGATIVO

L'indicatore intercetta le situazioni in cui il reddito operativo è minore di zero.

Qualora si verifichi questa condizione e il margine operativo lordo sia positivo, l'indicatore è **applicato** e il relativo punteggio assume valore 1.

RISULTATO ORDINARIO NEGATIVO


L'indicatore intercetta le situazioni in cui il risultato ordinario è minore di zero.

Qualora si verifichi questa condizione, l'indicatore è **applicato** e il relativo punteggio assume valore 1.

REDDITO NEGATIVO PER PIÙ DI UN TRIENNIO

L'indicatore monitora situazioni di reddito¹³ negativo ripetute negli anni.

¹³ Per i periodi d'imposta fino al 2017 il reddito da prendere a riferimento è pari a: "Reddito d'impresa (o perdita)" + i compensi corrisposti ai soci per l'attività di amministratore relativi a società di persone, società ed enti soggetti all'IRES + gli "Utili spettanti agli associati in partecipazione con apporti di solo lavoro" + i



L'indicatore è **applicato** quando, prendendo a riferimento gli ultimi 8 periodi d'imposta, in almeno 4 annualità, anche non consecutive, è dichiarato reddito negativo.

Il punteggio è pari a:

- 5 se il reddito è negativo per 4 annualità;
- 4 se il reddito è negativo per 5 annualità;
- 3 se il reddito è negativo per 6 annualità;
- 2 se il reddito è negativo per 7 annualità;
- 1 se il reddito è negativo per 8 annualità.

GESTIONE EXTRA-CARATTERISTICA

INCIDENZA DEGLI ACCANTONAMENTI

L'indicatore verifica la plausibilità degli accantonamenti rispetto alla capacità dell'impresa di produrre reddito attraverso la propria gestione caratteristica.

L'indicatore è **calcolato** come rapporto percentuale tra gli "Accantonamenti" e il margine operativo lordo.

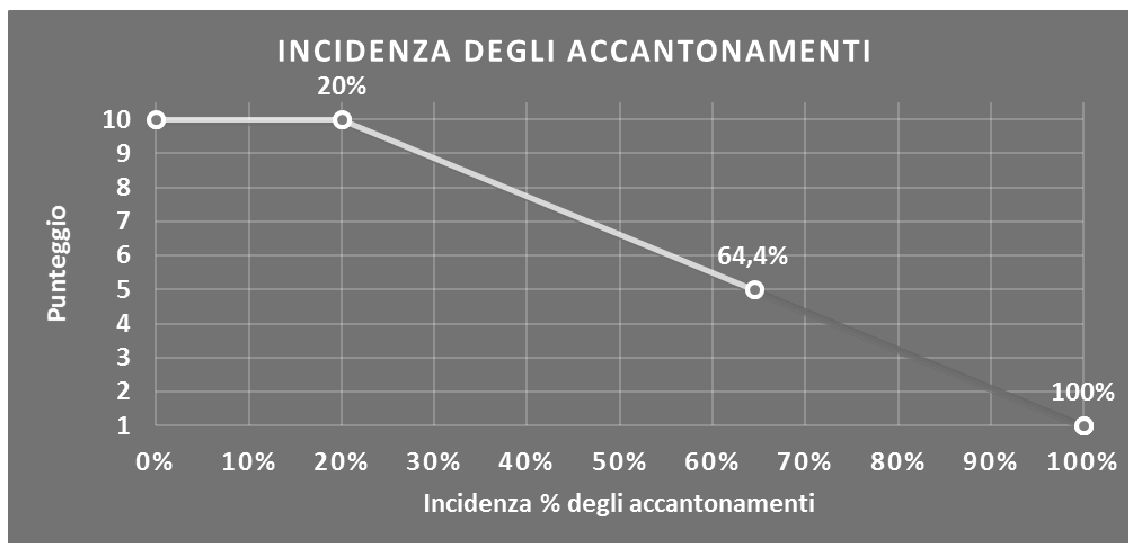
Qualora gli "Accantonamenti" siano uguali a zero, l'indicatore non è **applicabile**.

All'indicatore "Incidenza degli accantonamenti" viene associato un punteggio che varia su una scala da 1 a 10. Quando l'indicatore presenta un valore pari o inferiore alla corrispondente soglia minima di riferimento (**20%**), il punteggio assume valore 10; quando l'indicatore presenta un valore pari o superiore alla corrispondente soglia massima di riferimento (**100%**), il punteggio assume valore 1; quando l'indicatore presenta un valore compreso nell'intervallo tra la soglia minima e massima di riferimento, il punteggio è modulato¹⁴ fra 1 e 10.

beni distrutti o sottratti + le maggiorazioni delle quote di ammortamento e dei canoni di locazione finanziaria.

¹⁴ Punteggio = $10 - 9 \times [(\text{indicatore} - \text{soglia minima}) / (\text{soglia massima} - \text{soglia minima})]$





L'indicatore è **applicato** quando il relativo punteggio è non superiore a 5.

Qualora il margine operativo lordo sia non positivo, l'indicatore è **applicato** ed assume punteggio pari ad 1.

INCIDENZA DEGLI ONERI FINANZIARI NETTI

L'indicatore valuta la plausibilità dell'indebitamento finanziario dell'impresa, permettendo di evidenziare eventuali squilibri tra gestione operativa e finanziaria.

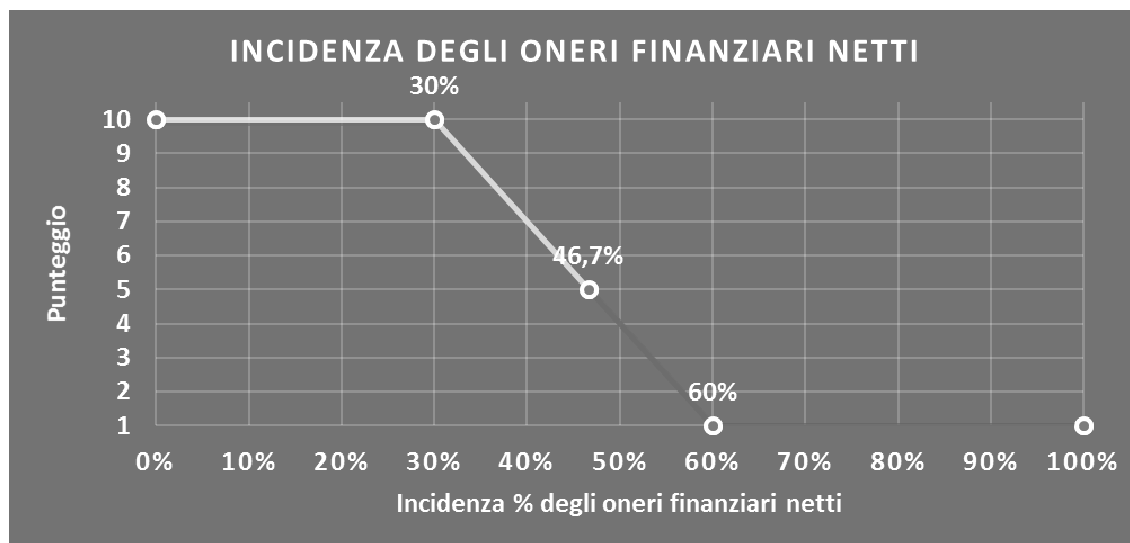
L'indicatore è **calcolato** come rapporto percentuale tra gli oneri finanziari netti e il reddito operativo.

Qualora gli oneri finanziari netti siano uguali a zero, l'indicatore non è **applicabile**.

All'indicatore "Incidenza degli oneri finanziari netti" viene associato un punteggio che varia su una scala da 1 a 10. Quando l'indicatore presenta un valore pari o inferiore alla corrispondente soglia minima di riferimento (**30%**), il punteggio assume valore 10; quando l'indicatore presenta un valore pari o superiore alla corrispondente soglia massima di riferimento (**60%**), il punteggio assume valore 1; quando l'indicatore presenta un valore compreso nell'intervallo tra la soglia minima e massima di riferimento, il punteggio è modulato¹⁵ fra 1 e 10.

¹⁵ Punteggio = $10 - 9 \times \frac{(\text{indicatore} - \text{soglia minima})}{(\text{soglia massima} - \text{soglia minima})}$





L'indicatore è **applicato** quando il relativo punteggio è non superiore a 5.

Qualora il reddito operativo sia non positivo, l'indicatore è **applicato** ed assume punteggio pari ad 1.



SUB ALLEGATI

SUB ALLEGATO 11.A - ASSEGNAZIONE AI MOB

In fase di applicazione, per l'assegnazione dei contribuenti ai MoB viene utilizzata una combinazione di due tecniche statistiche di tipo multivariato (analisi fattoriali e modelli di mistura finita) che utilizza le seguenti variabili:

Analisi fattoriale	Nome variabile	Descrizione variabile
Tipologia di attività	QCD_LAV_VETRO_PIANO_SN	Tipo di lavorazione: Lavorazione del vetro piano
	QCD_LAV_VETRO_CAVO_SN	Tipo di lavorazione: Lavorazione del vetro cavo
	QCD_LAV_VETRO_MANO_SN	Tipo di lavorazione: Lavorazione e/o fabbricazione di vetro a mano ed a soffio
	QCD_LAV_LUME_SN	Tipo di lavorazione: Lavorazione a lume
Prodotti ottenuti/ lavorati	VETRO_PIANO	Prodotti ottenuti e/o lavorati: Vetro piano tagliato (prevalente)
	MERCE_VETROCAMERA_INFISSO_P	Prodotti ottenuti e/o lavorati: Vetrocamera per infissi
	MERCE_VETRO_LAMINATO_P	Prodotti ottenuti e/o lavorati: Vetro laminato/multistrato
	MERCE_VETRO_TEMPERATO_P	Prodotti ottenuti e/o lavorati: Vetro temperato
	MERCE_VETRO_EDILIZIA_P	Prodotti ottenuti e/o lavorati: Vetro a specchi per edilizia/arredamento
	MERCE_VETRO_CASAL_P	Prodotti ottenuti e/o lavorati: Casalinghi in vetro
	MERCE_CRISTALLO_TAVOLA_P	Prodotti ottenuti e/o lavorati: Cristalleria da tavola
	MERCE_CRISTALLO_P	Prodotti ottenuti e/o lavorati: Oggetti vari in cristallo
	VETRATE_ARTIST	Prodotti ottenuti e/o lavorati: Vetrate artistiche (prevalente)
	MERCE_VETRO_ARREDO_P	Prodotti ottenuti e/o lavorati: Vetri per complementi d'arredo (lampadari, ecc.)

Sulla base di tali variabili, il contribuente viene assegnato ad uno o più MoB attraverso l'attribuzione di una probabilità di appartenenza, come descritto nell'**Allegato 71**.

Le matrici ed i vettori per il calcolo delle probabilità di appartenenza ai MoB sono riportati nell'**Allegato 73**.



SUB ALLEGATO 11.B – FUNZIONE “RICAVI PER ADDETTO”

Di seguito viene riportato l'elenco delle variabili e dei coefficienti della funzione di regressione "Ricavi per addetto", con la spiegazione dei coefficienti.

VARIABILI	COEFFICIENTE	INTERPRETAZIONE DEL COEFFICIENTE STIMATO
Valore dei beni strumentali mobili in proprietà e in leasing	(*) 0,07081387738	Un aumento dell'1% della variabile determina un aumento dello 0,07% del Ricavo stimato
Spese per lavoro dipendente al netto dei compensi corrisposti ai soci per l'attività di amministratore	(*) 0,11110920997814	Un aumento dell'1% della variabile determina un aumento dello 0,11% del Ricavo stimato
Spese per prestazioni rese da professionisti esterni	(*) 0,01660826820345	Un aumento dell'1% della variabile determina un aumento dello 0,02% del Ricavo stimato
Ammortamenti per beni mobili strumentali	(*) 0,024455494896338	Un aumento dell'1% della variabile determina un aumento dello 0,02% del Ricavo stimato
Costo del venduto e per la produzione di servizi	(*) 0,547426927155717	Un aumento dell'1% della variabile determina un aumento dello 0,55% del Ricavo stimato
Totale spese per servizi	(*) 0,195264585006141	Un aumento dell'1% della variabile determina un aumento dello 0,20% del Ricavo stimato
Consumi di energia elettrica, quota fino a 65.000 Kwh	(**) 0,009089317227267	Un aumento dell'1% della variabile determina un aumento dello 0,01% del Ricavo stimato
Quota giornate Apprendisti	(***) -0,039594931125167	Un apprendista presenta una produttività inferiore del 3,96% in termini di Ricavo stimato
Probabilità di appartenenza al MoB 1 - Imprese che effettuano prevalentemente lavorazione a lume	0,108540733934666	L'appartenenza al MoB determina un aumento del 10,85% del Ricavo stimato
Probabilità di appartenenza al MoB 2 - Imprese che realizzano soprattutto vetro piano tagliato	-0,034815174361115	L'appartenenza al MoB determina una diminuzione del 3,48% del Ricavo stimato
Probabilità di appartenenza al MoB 3 - Imprese che effettuano principalmente lavorazione a mano e a soffio	0,055616673787536	L'appartenenza al MoB determina un aumento del 5,56% del Ricavo stimato
Probabilità di appartenenza al MoB 4 - Imprese che realizzano prevalentemente vetrocamera per infissi	-0,032194998114489	L'appartenenza al MoB determina una diminuzione del 3,22% del Ricavo stimato
Tasso di occupazione a livello regionale	0,005240624770204	Una diminuzione di un punto del "Tasso di occupazione a livello regionale" determina una flessione dello 0,52% del Ricavo stimato.
Valore dei beni strumentali mobili in proprietà e in leasing (media p.i. 2009-2016)	(*) -0,019363934747363	Una maggiore dotazione storica dell'1% di "Valore dei beni strumentali mobili in proprietà e in leasing (media sui panel)" rispetto a quelli attuali determina una diminuzione dello 0,02% del Ricavo stimato
(Costo del venduto e per la produzione di servizi) x (Spese per lavoro dipendente al netto dei compensi corrisposti ai soci per l'attività di amministratore)	(****) -0,001224358015191	Un aumento dell'1% della variabile determina una diminuzione dello 0,001% del Ricavo stimato
(Costo del venduto e per la produzione di servizi) x (Valore dei beni strumentali mobili in proprietà e in leasing)	(****) -0,001132683381446	Un aumento dell'1% della variabile determina una diminuzione dello 0,001% del Ricavo stimato
Valore dell'intercetta del modello di stima	1,519657921646377	
Coefficiente di rivalutazione	1,00748923235707	
Coefficiente individuale	Vedasi Allegato 72	

(*) Le variabili contabili (XC) sono utilizzate in stima come $LN[1+XC/(N^{\circ} \text{ addetti} \times 1.000)]$.

(**) Le variabili numeriche (XXN) sono utilizzate in stima come $LN[1+XXN/(N^{\circ} \text{ addetti})]$.

(***) La variabile relativa al numero degli addetti è utilizzata in stima come $LN(1+N^{\circ} \text{ addetti})$.

(****) Ciascuna variabile (XS) del prodotto è utilizzata in stima come $LN(1+XS)$

Le misure di ciclo settoriale relative al periodo d'imposta di applicazione saranno pubblicate con apposito Decreto ai sensi dell'art. 9-bis comma 2 del DL 50 del 24 aprile 2017 convertito nella Legge n. 96 del 21 giugno 2017.

SUB ALLEGATO 11.C – FUNZIONE “VALORE AGGIUNTO PER ADDETTO”

Di seguito viene riportato l'elenco delle variabili e dei coefficienti della funzione di regressione "Valore aggiunto per addetto", con la spiegazione dei coefficienti.

VARIABILI	COEFFICIENTE	INTERPRETAZIONE DEL COEFFICIENTE STIMATO
Valore dei beni strumentali mobili in proprietà e in leasing	(*) 0,077092332340363	Un aumento dell'1% della variabile determina un aumento dello 0,08% del VA stimato
Spese per lavoro dipendente al netto dei compensi corrisposti ai soci per l'attività di amministratore	(*) 0,253060003193686	Un aumento dell'1% della variabile determina un aumento dello 0,25% del VA stimato
Quota dei Collaboratori familiari e dei Soci, escluso il primo, e/o associati rispetto al Totale addetti	0,172936985240973	Un aumento dell'1% della variabile determina un aumento dello 0,17% del VA stimato
Ammortamenti per beni mobili strumentali	(*) 0,075184324444528	Un aumento dell'1% della variabile determina un aumento dello 0,08% del VA stimato
Costo del venduto e per la produzione di servizi	(*) 0,261085851310685	Un aumento dell'1% della variabile determina un aumento dello 0,26% del VA stimato
Totale spese per servizi	(*) 0,111361971851692	Un aumento dell'1% della variabile determina un aumento dello 0,11% del VA stimato
Consumi di energia elettrica, quota fino a 65.000 Kwh	(**) 0,022303222508686	Un aumento dell'1% della variabile determina un aumento dello 0,02% del VA stimato
Probabilità di appartenenza al MoB 1 - Imprese che effettuano prevalentemente lavorazione a lume	0,297646182594184	L'appartenenza al MoB determina un aumento del 29,76% del VA stimato
Probabilità di appartenenza al MoB 2 - Imprese che realizzano soprattutto vetro piano tagliato	-0,047424208447488	L'appartenenza al MoB determina una diminuzione del 4,74% del VA stimato
Probabilità di appartenenza al MoB 3 - Imprese che effettuano principalmente lavorazione a mano e a soffio	0,140742358466414	L'appartenenza al MoB determina un aumento del 14,07% del VA stimato
Probabilità di appartenenza al MoB 4 - Imprese che realizzano prevalentemente vetrocamera per infissi	-0,052515087827819	L'appartenenza al MoB determina una diminuzione del 5,25% del VA stimato
Costo del venduto e per la produzione di servizi (media p.i. 2009-2016)	(*) -0,059204466728727	Una maggiore dotazione storica dell'1% di Costo del venduto e per la produzione di servizi (media sul panel) rispetto a quella attuale determina una diminuzione dello 0,06% del VA stimato
(Costo del venduto e per la produzione di servizi) x (Spese per lavoro dipendente al netto dei compensi corrisposti ai soci per l'attività di amministratore)	(****) -0,002129525539373	Un aumento dell'1% della variabile determina una diminuzione dello 0,002% del VA stimato
Valore dell'intercetta del modello di stima	1,594571208250406	
Valore di rivalutazione	1,027482060304241	
Coefficiente individuale	Vedasi Allegato 72	

(*) Le variabili contabili (XC) sono utilizzate in stima come $LN[1 + XC/(N^{\circ} \text{ addetti} \times 1.000)]$.

(**) Le variabili numeriche (XN) sono utilizzate in stima come $LN[1 + XN/(N^{\circ} \text{ addetti})]$.

(***) La variabile relativa al numero degli addetti è utilizzata in stima come $LN(1 + N^{\circ} \text{ addetti})$.

(****) Ciascuna variabile (XS) del prodotto è utilizzata in stima come $LN(1 + XS)$.



SUB ALLEGATO 11.D – FORMULE DELLE VARIABILI E DEGLI INDICATORI

Di seguito sono riportate le formule delle variabili e degli indicatori economico-contabili utilizzati nell'ISA AD28U:

Addetti¹⁶ (ditte individuali) = Titolare + numero dipendenti + numero collaboratori coordinati e continuativi che prestano attività prevalentemente nell'impresa + numero collaboratori dell'impresa familiare e coniuge dell'azienda coniugale + numero familiari diversi che prestano attività nell'impresa + numero associati in partecipazione

Addetti (società) = Numero dipendenti + numero collaboratori coordinati e continuativi che prestano attività prevalentemente nell'impresa + numero familiari diversi che prestano attività nell'impresa + numero associati in partecipazione + numero soci amministratori + numero soci non amministratori + numero amministratori non soci

Aggi derivanti dalla vendita di generi soggetti ad aggio o ricavo fisso = Ricavi derivanti dalla vendita di generi soggetti ad aggio o ricavo fisso - (Esistenze iniziali relative a prodotti soggetti ad aggio o ricavo fisso - Rimanenze finali relative a prodotti soggetti ad aggio o ricavo fisso + Costi per l'acquisto di prodotti soggetti ad aggio o ricavo fisso - Beni soggetti ad aggio o ricavo fisso distrutti o sottratti)¹⁷

Ammortamenti per beni mobili strumentali, al netto dei beni di costo unitario non superiore a 516,46 euro = Ammortamenti per beni mobili strumentali - Spese per l'acquisto di beni strumentali mobili di costo unitario non superiore a 516,46 euro

Costi produttivi = Costo del venduto e per la produzione di servizi + Spese per acquisti di servizi - Compensi corrisposti ai soci per l'attività di amministratore (società ed enti soggetti all'IRES) + Altri costi per servizi + Canoni per beni mobili acquisiti in dipendenza di contratti di locazione non finanziaria e di noleggio + Spese per lavoro dipendente e per altre prestazioni diverse da lavoro dipendente afferenti l'attività dell'impresa - Compensi corrisposti ai soci per l'attività di amministratore (società di persone) + Abbonamenti a riviste e giornali, acquisto di libri, spese per cancelleria, per omaggio a clienti ed articoli promozionali

Costi residuali di gestione = Oneri diversi di gestione ed altre componenti negative - abbonamenti a riviste e giornali, acquisto di libri, spese per cancelleria, per omaggio a clienti ed articoli promozionali - perdite su crediti - "utili spettanti agli associati in partecipazione con apporti di solo lavoro" - maggiorazioni fiscali - componenti negativi derivanti da trasferimenti di azienda o di rami di azienda - minusvalenze derivanti da operazioni di riconversione produttiva, ristrutturazione o ridimensionamento produttivo, espropri o nazionalizzazioni di beni, alienazione di beni non strumentali all'attività produttiva

Costi totali = Costi produttivi + Oneri diversi di gestione ed altre componenti negative - abbonamenti a riviste e giornali, acquisto di libri, spese per cancelleria, per omaggio a clienti ed articoli promozionali - perdite su crediti - "utili spettanti agli associati in partecipazione con apporti di solo lavoro" - maggiorazioni fiscali - componenti negativi derivanti da trasferimenti di azienda o di rami di azienda - minusvalenze derivanti da operazioni di riconversione produttiva, ristrutturazione o ridimensionamento produttivo, espropri o nazionalizzazioni di beni, alienazione di beni non strumentali all'attività produttiva

Costo del venduto e per la produzione di servizi¹⁸ = [Esistenze iniziali relative a merci, prodotti finiti, materie prime e sussidiarie, semilavorati e ai servizi non di durata ultrannuale (escluse quelle relative a prodotti soggetti ad aggio o ricavo fisso) + Costi per l'acquisto di materie prime, sussidiarie, semilavorati e merci (esclusi quelli relativi a prodotti soggetti ad aggio o ricavo fisso) e per la produzione di servizi - Beni distrutti o sottratti relativi a materie prime, sussidiarie, semilavorati, merci e prodotti finiti (esclusi quelli soggetti ad aggio o ricavo fisso)] + (Esistenze iniziali relative ad opere, forniture e servizi di durata ultrannuale di cui all'art. 93, comma 5, del TUIR - Beni distrutti o sottratti relativi ad opere, forniture e servizi di durata ultrannuale di cui all'art. 93, comma 5, del TUIR) - Rimanenze finali


Costo del venduto (relativo a prodotti soggetti ad aggio o ricavo fisso) = (Esistenze iniziali relative a prodotti soggetti ad aggio o ricavo fisso - Rimanenze finali relative a prodotti soggetti ad aggio o ricavo fisso + Costi per l'acquisto di prodotti soggetti ad aggio o ricavo fisso - Beni soggetti ad aggio o ricavo fisso distrutti o sottratti)

¹⁶ Il titolare è pari a uno. Il numero collaboratori dell'impresa familiare e coniuge dell'azienda coniugale, il numero familiari diversi che prestano attività nell'impresa, il numero associati in partecipazione, il numero soci amministratori e il numero soci non amministratori sono pari alla relativa percentuale di lavoro prestato diviso 100. Il numero collaboratori coordinati e continuativi che prestano attività prevalentemente nell'impresa, il numero amministratori non soci e il titolare sono rideterminati in base alla durata dell'attività pari al numero di mesi di attività nel corso del periodo di imposta diviso 12.

Il numero addetti non può essere inferiore a ("Numero di mesi di attività nel corso del periodo di imposta" diviso 12).

¹⁷ Se è minore di zero, la variabile viene posta uguale a zero.

¹⁸ Ad esclusione dell'utilizzo nell'ambito dell'indicatore elementare di anomalia "Costo del venduto e per la produzione di servizi negativo", se la variabile è minore di zero, viene posta uguale a zero.



Decumulo delle scorte¹⁹ = $\frac{\{(Esistenze\ iniziali - Rimanenze\ finali)\}}{[Costi\ per\ l'acquisto\ di\ materie\ prime,\ sussidiarie,\ semilavorati\ e\ merci\ (esclusi\ quelli\ relativi\ a\ prodotti\ soggetti\ ad\ aggio\ o\ ricavo\ fisso)\ +\ Costi\ per\ la\ produzione\ di\ servizi\ relativi\ al\ periodo\ di\ imposta\ (t-1)\ +\ Costi\ per\ l'acquisto\ di\ materie\ prime,\ sussidiarie,\ semilavorati\ e\ merci\ (esclusi\ quelli\ relativi\ a\ prodotti\ soggetti\ ad\ aggio\ o\ ricavo\ fisso)\ +\ Costi\ per\ la\ produzione\ di\ servizi\ relativi\ al\ periodo\ di\ imposta\ (t-2)\]/2}$

Dipendenti a tempo parziale e apprendisti = Dipendenti a tempo parziale, assunti con contratto di lavoro intermittente, di lavoro ripartito, con contratto di inserimento, a termine, lavoratori a domicilio, personale con contratto di somministrazione di lavoro + Apprendisti

Durata delle scorte²⁰ = $\frac{\{(Esistenze\ iniziali + Rimanenze\ finali)\}/2 \times 365}{(Costo\ del\ venduto\ e\ per\ la\ produzione\ di\ servizi)}$

Esistenze iniziali = Esistenze iniziali relative a merci, prodotti finiti, materie prime e sussidiarie, semilavorati e ai servizi non di durata ultrannuale (escluse quelle relative a prodotti soggetti ad aggio o ricavo fisso) + Esistenze iniziali relative ad opere, forniture e servizi di durata ultrannuale di cui all'art. 93, comma 5, del TUIR

Giornate retribuite dichiarate ai fini UNIEMENS-INPS = Numero giorni retribuiti nella qualifica. Il calcolo viene dapprima effettuato per ogni dipendente dell'azienda utilizzando un limite massimo di 312 giornate retribuite. Successivamente si calcola il numero complessivo di giornate retribuite per ciascuna azienda sommando le giornate retribuite di tutti i relativi dipendenti. Il calcolo viene effettuato escludendo i lavoratori con codice qualifica 'Z' ("lavoratori esclusi da contribuzione INPS previdenziale ed assistenziale, OTD o OTI dipendente di azienda agricola in genere ovvero OTD dipendente da cooperativa Legge 240/84") e i lavoratori con codice qualifica '4' o '5' afferenti agli apprendisti

Giornate retribuite dichiarate nel modello CU = (Numero di giorni per i quali spettano le detrazioni di lavoro dipendente) \times 312/365. Il calcolo viene dapprima effettuato per ogni dipendente del sostituto d'imposta imponendo un limite massimo di 312 giornate retribuite. Successivamente si calcola il numero complessivo di giornate retribuite per ciascun sostituto di imposta sommando le giornate retribuite di tutti i relativi dipendenti. Il calcolo viene effettuato solo per i sostituti d'imposta che non hanno compilato la Sezione 3 "INPS Gestione separata parasubordinati" del modello CU ovvero quelli che non hanno dichiarato collaboratori coordinati e continuativi

Margine operativo lordo = Valore aggiunto - (Spese per lavoro dipendente e per altre prestazioni diverse da lavoro dipendente afferenti l'attività dell'impresa - Compensi corrisposti ai soci per l'attività di amministratore (società di persone))

Numero dipendenti = (Numero delle giornate retribuite - Numero delle giornate di sospensione, C.I.G. e simili del personale dipendente) diviso 312

Oneri finanziari netti = Interessi e altri oneri finanziari - Risultato della gestione finanziaria

Prodotti ottenuti e/o lavorati: Vetrate artistiche (prevalente) = Prodotti ottenuti e/o lavorati: Vetrate artistiche se Prodotti ottenuti e/o lavorati: Vetrate artistiche è maggiore o uguale al massimo tra le variabili: Prodotti ottenuti e/o lavorati: Vetro piano tagliato, Prodotti ottenuti e/o lavorati: Vetrocamera per infissi, Prodotti ottenuti e/o lavorati: Vetrocamera per facciata continua, Prodotti ottenuti e/o lavorati: Vetro laminato/multistrato, Prodotti ottenuti e/o lavorati: Vetro temperato, Prodotti ottenuti e/o lavorati: Vetro a specchi per auto, Prodotti ottenuti e/o lavorati: Vetro a specchi per edilizia/arredamento, Prodotti ottenuti e/o lavorati: Barre di vetro, Prodotti ottenuti e/o lavorati: Canne/tubi di vetro, Prodotti ottenuti e/o lavorati: Casalinghi in vetro, Prodotti ottenuti e/o lavorati: Cristalleria da tavola, Prodotti ottenuti e/o lavorati: Oggetti vari in cristallo, Prodotti ottenuti e/o lavorati: Vetreria per uso farmaceutico, Prodotti ottenuti e/o lavorati: Vetreria per uso laboratorio, Prodotti ottenuti e/o lavorati: Vetreria per uso cosmetico e profumeria, Prodotti ottenuti e/o lavorati: Vetreria per uso alimentare, Prodotti ottenuti e/o lavorati: Vetri per complementi d'arredo (lampadari, ecc.), Prodotti ottenuti e/o lavorati: Bigiotteria e oggettistica in vetro, Prodotti ottenuti e/o lavorati: Altri prodotti; altrimenti la variabile assume valore pari a zero

Prodotti ottenuti e/o lavorati: Vetro piano tagliato (prevalente) = Prodotti ottenuti e/o lavorati: Vetro piano tagliato se Prodotti ottenuti e/o lavorati: Vetro piano tagliato è maggiore del massimo tra le variabili: Prodotti ottenuti e/o lavorati: Vetrocamera per infissi, Prodotti ottenuti e/o lavorati: Vetrocamera per facciata continua, Prodotti ottenuti e/o lavorati: Vetro laminato/multistrato, Prodotti ottenuti e/o lavorati: Vetro temperato, Prodotti ottenuti e/o lavorati: Vetro a specchi per auto, Prodotti ottenuti e/o lavorati: Vetro a specchi per edilizia/arredamento, Prodotti ottenuti e/o lavorati: Barre di vetro, Prodotti ottenuti e/o lavorati: Canne/tubi di vetro, Prodotti ottenuti e/o lavorati: Casalinghi in vetro, Prodotti ottenuti e/o lavorati: Cristalleria da tavola, Prodotti ottenuti e/o lavorati: Oggetti vari in cristallo, Prodotti ottenuti e/o lavorati: Vetreria per uso farmaceutico, Prodotti ottenuti e/o lavorati: Vetreria per uso laboratorio, Prodotti ottenuti e/o lavorati: Vetreria per uso cosmetico e profumeria, Prodotti ottenuti e/o lavorati: Vetreria per uso alimentare, Prodotti ottenuti e/o lavorati: Vetrate artistiche, Prodotti ottenuti e/o lavorati: Vetri per complementi d'arredo (lampadari,

¹⁹ Quando il denominatore dell'indicatore "Decumulo delle scorte" è nullo, l'indicatore **non è applicato**.

²⁰ Quando la variabile "Costo del venduto e per la produzione di servizi" è non positiva, l'indicatore di "Durata delle scorte" **non è applicato**.



ecc.), Prodotti ottenuti e/o lavorati: Bigiotteria e oggettistica in vetro, Prodotti ottenuti e/o lavorati: Altri prodotti; altrimenti la variabile assume valore pari a zero

Quota dei Collaboratori familiari e dei Soci, escluso il primo, e/o associati = [Numero collaboratori dell'impresa familiare e coniuge dell'azienda coniugale + Numero familiari diversi che prestano attività nell'impresa + Numero associati in partecipazione + (Numero soci amministratori escluso il primo socio + Numero soci non amministratori)²¹]/(Numero addetti)

Quota giornate apprendisti = (Numero giornate retribuite apprendisti)/(Numero addetti × 312)

Reddito = Risultato ordinario + Altri proventi considerati ricavi di cui alla lettera f) dell'art. 85, comma 1, del TUIR + Altri proventi e componenti positivi - Oneri diversi di gestione ed altre componenti negative di cui componenti negativi derivanti da trasferimenti di azienda o di rami di azienda - Oneri diversi di gestione ed altre componenti negative di cui minusvalenze derivanti da operazioni di riconversione produttiva, ristrutturazione o ridimensionamento produttivo, espropri o nazionalizzazioni di beni, alienazione di beni non strumentali all'attività produttiva

Reddito operativo = Margine operativo lordo - Ammortamenti - Accantonamenti

Ricavi = Ricavi di cui ai commi 1 (lett. a) e b)) e 2 dell'art. 85 del TUIR (esclusi aggi o ricavi fissi) + (Altri proventi considerati ricavi - Altri proventi considerati ricavi di cui alla lettera f) dell'art. 85, comma 1, del TUIR) + (Rimanenze finali relative ad opere, forniture e servizi di durata ultrannuale - Rimanenze finali relative ad opere, forniture e servizi di durata ultrannuale di cui all'art. 93, comma 5, del TUIR) - (Esistenze iniziali relative ad opere, forniture e servizi di durata ultrannuale - Esistenze iniziali relative ad opere, forniture e servizi di durata ultrannuale di cui all'art. 93, comma 5, del TUIR) + Ulteriori componenti positivi per migliorare il profilo di affidabilità

Rimanenze finali = Rimanenze finali relative a merci, prodotti finiti, materie prime e sussidiarie, semilavorati e ai servizi non di durata ultrannuale (escluse quelle relative a prodotti soggetti ad aggio o ricavo fisso) + Rimanenze finali relative ad opere, forniture e servizi di durata ultrannuale di cui all'art. 93, comma 5, del TUIR

Risultato ordinario = Reddito operativo + Risultato della gestione finanziaria - Interessi e altri oneri finanziari + Incrementi di immobilizzazioni per lavori interni

Tasso di occupazione a livello regionale

La variabile è la media, per tutte le unità locali compilate, dei singoli indicatori regionali.

Un'unità locale è compilata se il comune dell'unità locale è compilato

Totale spese per servizi = Spese per acquisti di servizi - Compensi corrisposti ai soci per l'attività di amministratore (società ed enti soggetti all'IRES) + Altri costi per servizi + canoni per beni mobili acquisiti in dipendenza di contratti di locazione non finanziaria e di noleggio + Abbonamenti a riviste e giornali, acquisto di libri, spese per cancelleria, per omaggio a clienti ed articoli promozionali

Valore aggiunto = Ricavi + Aggi derivanti dalla vendita di generi soggetti ad aggio o ricavo fisso - [(Costo del venduto e per la produzione di servizi) + (Spese per acquisti di servizi - Compensi corrisposti ai soci per l'attività di amministratore (società ed enti soggetti all'IRES)) + Altri costi per servizi + Costo per il godimento di beni di terzi (canoni di locazione finanziaria e non finanziaria, di noleggio, ecc.) + (Oneri diversi di gestione ed altre componenti negative - "Utili spettanti agli associati in partecipazione con apporti di solo lavoro" - maggiorazioni fiscali - componenti negativi derivanti da trasferimenti di azienda o di rami di azienda - minusvalenze derivanti da operazioni di riconversione produttiva, ristrutturazione o ridimensionamento produttivo, espropri o nazionalizzazioni di beni, alienazione di beni non strumentali all'attività produttiva)]

Valore dei beni strumentali mobili in proprietà e in leasing²² = Valore dei beni strumentali - Valore relativo a beni acquisiti in dipendenza di contratti di locazione non finanziaria

Valore dei beni strumentali mobili in proprietà, al netto dei beni di costo unitario non superiore a 516,46 euro = Valore dei beni strumentali - Valore relativo a beni acquisiti in dipendenza di contratti di locazione non finanziaria - Valore relativo a beni acquisiti in dipendenza di contratti di locazione finanziaria - Spese per l'acquisto di beni strumentali mobili di costo unitario non superiore a 516,46 euro

²¹ Il primo socio è rideterminato in base alla durata dell'attività pari al numero di mesi di attività nel corso del periodo d'imposta diviso 12. La somma del numero soci non può essere inferiore a ("Numero di mesi di attività nel corso del periodo d'imposta" diviso 12).

²² La variabile è rideterminata in base alla durata dell'attività pari al numero di mesi di attività nel corso del periodo di imposta diviso 12.




ALLEGATO 12

NOTA TECNICA E METODOLOGICA

INDICE SINTETICO DI AFFIDABILITÀ FISCALE

AD33U

PRODUZIONE E LAVORAZIONE DI OGGETTI
DI GIOIELLERIA, OREFICERIA E BIGIOTTERIA



APPLICAZIONE DELL'ISA

L'indice sintetico di affidabilità fiscale (ISA) esprime un giudizio di sintesi sull'affidabilità dei comportamenti fiscali del soggetto.

L'ISA è calcolato come media aritmetica di un insieme d'indicatori elementari e rappresenta il posizionamento del contribuente rispetto a tali indicatori attribuendo al soggetto un valore di sintesi, in scala da 1 a 10, dei singoli indicatori elementari: più basso sarà il valore dell'indice, minore sarà l'affidabilità fiscale del soggetto, più alto sarà il valore, più alta sarà l'attendibilità fiscale del soggetto.

I contribuenti interessati possono indicare ulteriori componenti positivi non risultanti dalle scritture contabili, che concorrono al calcolo degli indicatori elementari, per migliorare il proprio profilo di affidabilità fiscale.

Le attività economiche oggetto dell'indice sintetico di affidabilità fiscale AD33U sono quelle relative ai seguenti codici ATECO 2007:

- 24.41.00 – Produzione di metalli preziosi e semilavorati
- 32.12.10 – Fabbricazione di oggetti di gioielleria ed oreficeria in metalli preziosi o rivestiti di metalli preziosi
- 32.12.20 – Lavorazione di pietre preziose e semipreziose per gioielleria e per uso industriale
- 32.13.09 – Fabbricazione di bigiotteria e articoli simili n.c.a.

I criteri generali seguiti per la costruzione dell'indice sintetico di affidabilità fiscale AD33U sono riportati nell'**Allegato 71**.

Di seguito sono rappresentate le modalità di calcolo dell'indice sintetico di affidabilità fiscale AD33U per l'applicazione al singolo contribuente dal periodo di imposta 2018.



MODELLI DI BUSINESS

Ai fini della definizione degli indicatori elementari, i contribuenti interessati all'applicazione dell'ISA AD33U sono classificati in gruppi omogenei che presentano al loro interno caratteristiche il più possibile simili in termini di modalità di operare sul mercato in base al "Modello di Business" (MoB) adottato.

I modelli di business rappresentano la struttura della catena del valore alla base del processo di produzione del bene o del servizio e sono espressione delle differenze fondamentali che derivano dalle diverse combinazioni delle funzioni operative di impresa (produzione, logistica, commerciale).

Per l'ISA AD33U i MoB individuati sono i seguenti (la numerosità indicata è riferita alla base dati di costruzione, p.i. 2015):

- **MoB 1 - Laboratori con vendita al dettaglio** (Numerosità: 1.524). Si tratta di imprese che producono/lavorano e vendono direttamente alla clientela finale. La clientela di riferimento è prevalentemente privata;
- **MoB 2 - Imprese operanti prevalentemente in conto proprio che producono gioielli ed altri articoli in metalli preziosi** (Numerosità: 348). Il MoB è rappresentato da imprese che lavorano, per lo più in conto proprio, metalli preziosi: oro fino, argento fino ed, in misura minore, platino fino;
- **MoB 3 - Imprese operanti prevalentemente in conto terzi che producono gioielli ed altri articoli in metalli preziosi** (Numerosità: 1.286). Si tratta di imprese che lavorano, generalmente in conto terzi, metalli preziosi: oro fino, argento fino ed, in misura minore, platino fino;
- **MoB 4 - Imprese che producono gioielli ed altri articoli in materiali non preziosi** (Numerosità: 463). Il MoB è rappresentato da imprese che lavorano materiali non preziosi (metallici e non);
- **MoB 5 - Imprese operanti prevalentemente in conto terzi che effettuano assemblaggio di semilavorati** (Numerosità: 394).

Per la descrizione degli elementi che permettono l'assegnazione del contribuente ai MoB si rimanda al **Sub Allegato 12.A**.



INDICATORI ELEMENTARI

Gli indicatori elementari utilizzati ai fini del calcolo dell'indice sintetico di affidabilità fiscale per l'ISA AD33U sono differenziati **in due gruppi**:

1. **Indicatori elementari di affidabilità.** Tali indicatori individuano l'attendibilità di relazioni e rapporti tra grandezze di natura contabile e strutturale, tipici del settore e/o del modello organizzativo di riferimento, all'interno di specifici intervalli di valori su una scala da 1 a 10.

A questo gruppo appartengono gli indicatori elementari:

- Ricavi per addetto;
- Valore aggiunto per addetto;
- Reddito per addetto;
- Durata e decumulo delle scorte.

2. **Indicatori elementari di anomalia.** Tali indicatori segnalano la presenza di profili contabili e/o gestionali atipici rispetto al settore e/o al modello organizzativo di riferimento o evidenziano incongruenze riconducibili ad ingiustificati disallineamenti tra le informazioni dichiarate nei modelli di rilevazione dei dati per l'applicazione degli ISA, ovvero tra queste e le informazioni presenti nei modelli dichiarativi e/o in altre banche dati, con riferimento a diverse annualità d'imposta. Gli indicatori partecipano al calcolo dell'indice sintetico di affidabilità fiscale soltanto quando l'anomalia è presente; trattandosi di indicatori riferibili unicamente ad anomalie, il relativo punteggio di affidabilità fiscale viene misurato o con una scala da 1 a 5 o con il valore 1 che evidenzia la presenza di una grave anomalia.

A questo gruppo appartengono gli indicatori elementari suddivisi nelle successive 5 sezioni:

Gestione caratteristica:

- Costo del venduto e per la produzione di servizi negativo;
- Costo del venduto (relativo a prodotti soggetti ad aggio o ricavo fisso) negativo;
- Corrispondenza delle esistenze di prodotti finiti, materie prime e merci con le relative rimanenze;
- Corrispondenza delle esistenze di opere e servizi di durata ultrannuale con le relative rimanenze;
- Corrispondenza delle esistenze di opere e servizi di durata ultrannuale di cui all'art. 93 comma 5 del TUIR con le relative rimanenze;
- Corrispondenza delle esistenze di prodotti soggetti ad aggio o ricavo fisso con le relative rimanenze;
- Valorizzazione delle rimanenze finali o esistenze iniziali relative ad opere, forniture e servizi di durata ultrannuale di cui all'art. 93 comma 5 del TUIR;



- Corrispondenza delle giornate retribuite con il modello CU e i dati INPS;
- Copertura delle spese per dipendente;
- Analisi dell'apporto di lavoro delle figure non dipendenti;
- Assenza del numero di associati in partecipazione in presenza dei relativi utili;
- Incidenza dei costi residuali di gestione;
- Margine operativo lordo negativo;

Gestione dei beni strumentali:

- Incidenza degli ammortamenti;
- Incidenza dei costi per beni mobili acquisiti in dipendenza di contratti per locazione finanziaria;
- Assenza del valore dei beni strumentali;

Redditività:

- Reddito operativo negativo;
- Risultato ordinario negativo;
- Reddito negativo per più di un triennio;

Gestione extra-caratteristica:

- Incidenza degli accantonamenti;
- Incidenza degli oneri finanziari netti;

Attività non inerenti:

- Commercializzazione di prodotti acquistati da terzi non trasformati e/o non lavorati dall'impresa > 50% dei ricavi.

Le formule delle variabili e degli indicatori sono riportate nel **Sub Allegato 12.D**.



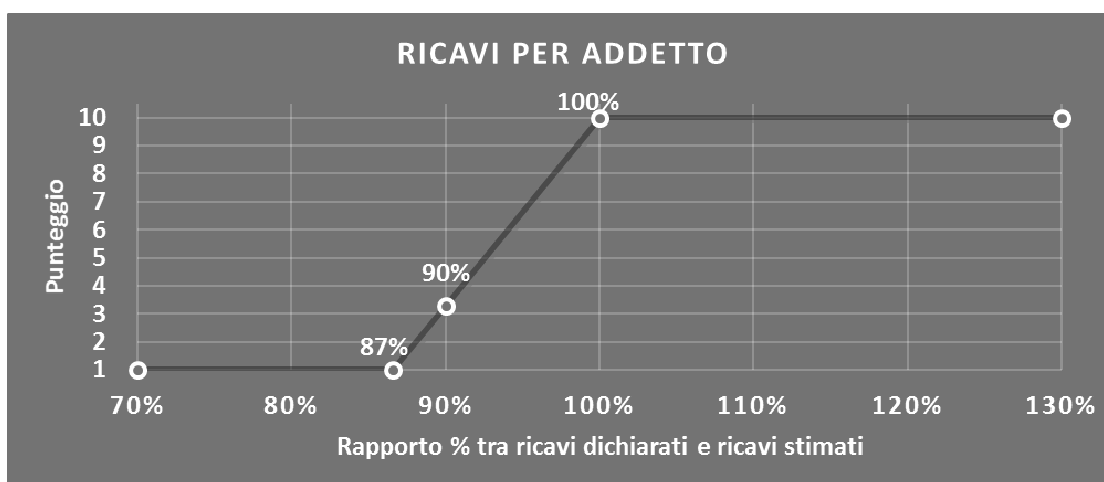
INDICATORI ELEMENTARI DI AFFIDABILITÀ

RICAVI PER ADDETTO

L'indicatore misura l'affidabilità dell'ammontare di ricavi che un'impresa consegue attraverso il processo produttivo con riferimento al contributo di ciascun addetto.

L'indicatore è calcolato come rapporto tra i ricavi dichiarati per addetto e i ricavi per addetto stimati.

A tale indicatore viene associato un punteggio che varia su una scala da 1 a 10. Quando i ricavi dichiarati sono maggiori o uguali rispetto a quelli stimati, ovvero il rapporto tra i ricavi dichiarati e i ricavi stimati presenta un valore pari o superiore ad 1, il punteggio assume valore 10; quando il citato rapporto presenta un valore pari o inferiore alla corrispondente soglia minima di riferimento¹, il punteggio assume valore 1; quando tale rapporto presenta un valore compreso nell'intervallo tra la soglia minima e massima di riferimento, il punteggio è modulato² fra 1 e 10. Nel seguente grafico, per semplicità di rappresentazione, i valori sono rappresentati in forma percentuale approssimata all'intero.



I ricavi stimati sono determinati sulla base di una funzione di regressione dei "Ricavi per addetto" i cui coefficienti e la relativa interpretazione sono riportati nel **Sub Allegato 12.B**.

La stima dei "Ricavi per addetto" è personalizzata per singolo contribuente sulla base di uno specifico "coefficiente individuale", che misura le differenze nella produttività delle imprese (ad esempio, dovute a diverse abilità manageriali, potere di mercato, ecc.) e che risulta calcolato sulla base dei dati delle otto annualità di imposta precedenti relativi al medesimo contribuente. I criteri per la determinazione del coefficiente individuale sono riportati nell'**Allegato 72**.

¹ La soglia minima di riferimento è pari a $\exp(-0,14378)$, ovvero l'esponenziale dell'errore standard (sigma), con segno negativo, dei residui della funzione di stima dei ricavi per addetto.

² $\text{Punteggio} = 1 + 9 \times \frac{[\text{indicatore} - \exp(-\text{sigma})]}{[1 - \exp(-\text{sigma})]}$

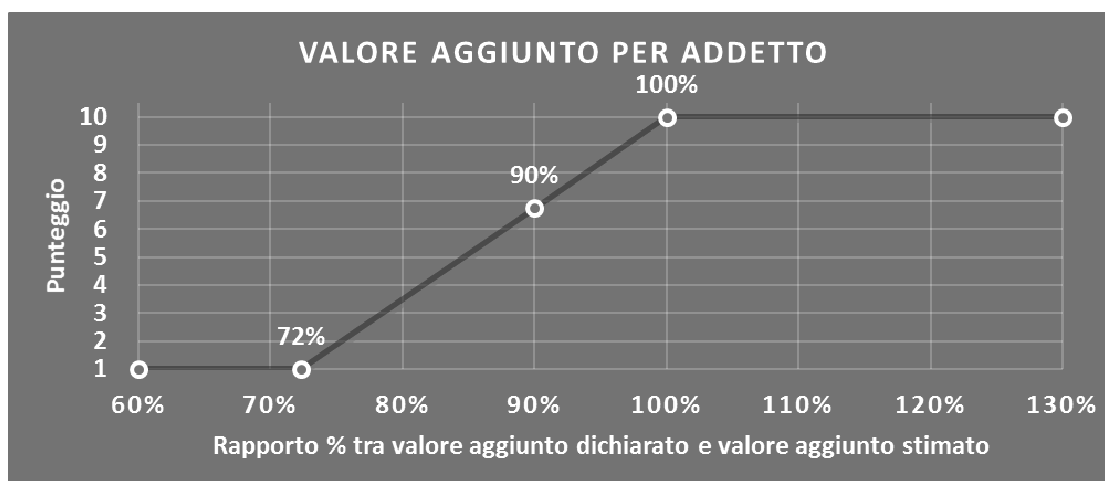


VALORE AGGIUNTO PER ADDETTO

L'indicatore misura l'affidabilità del valore aggiunto creato con riferimento al contributo di ciascun addetto.

L'indicatore è calcolato come rapporto tra il valore aggiunto dichiarato per addetto e il valore aggiunto per addetto stimato.

A tale indicatore viene associato un punteggio che varia su una scala da 1 a 10. Quando il valore aggiunto dichiarato è maggiore o uguale rispetto a quello stimato, ovvero il rapporto tra il valore aggiunto dichiarato e il valore aggiunto stimato presenta un valore pari o superiore ad 1, il punteggio assume valore 10; quando il citato rapporto presenta un valore pari o inferiore alla corrispondente soglia minima di riferimento³, il punteggio assume valore 1; quando tale rapporto presenta un valore compreso nell'intervallo tra la soglia minima e massima di riferimento, il punteggio è modulato⁴ fra 1 e 10. Nel seguente grafico, per semplicità di rappresentazione, i valori sono rappresentati in forma percentuale approssimata all'intero.



Il valore aggiunto stimato è determinato sulla base di una funzione di regressione del "Valore aggiunto per addetto" i cui coefficienti e la relativa interpretazione sono riportati nel **Sub Allegato 12.C**.

La stima del "Valore aggiunto per addetto" è personalizzata per singolo contribuente sulla base di uno specifico "coefficiente individuale", che misura le differenze nella produttività delle imprese (ad esempio, dovute a diverse abilità manageriali, potere di mercato, ecc.) e che risulta calcolato sulla base dei dati delle otto annualità di imposta precedenti relativi al medesimo contribuente. I criteri per la determinazione del coefficiente individuale sono riportati nell'**Allegato 72**.

³ La soglia minima di riferimento è pari a $\exp(-0,32373)$, ovvero l'esponenziale dell'errore standard (sigma), con segno negativo, dei residui della funzione di stima del valore aggiunto per addetto.

⁴ $\text{Punteggio} = 1 + 9 \times \frac{[\text{indicatore} - \exp(-\text{sigma})]}{[1 - \exp(-\text{sigma})]}$

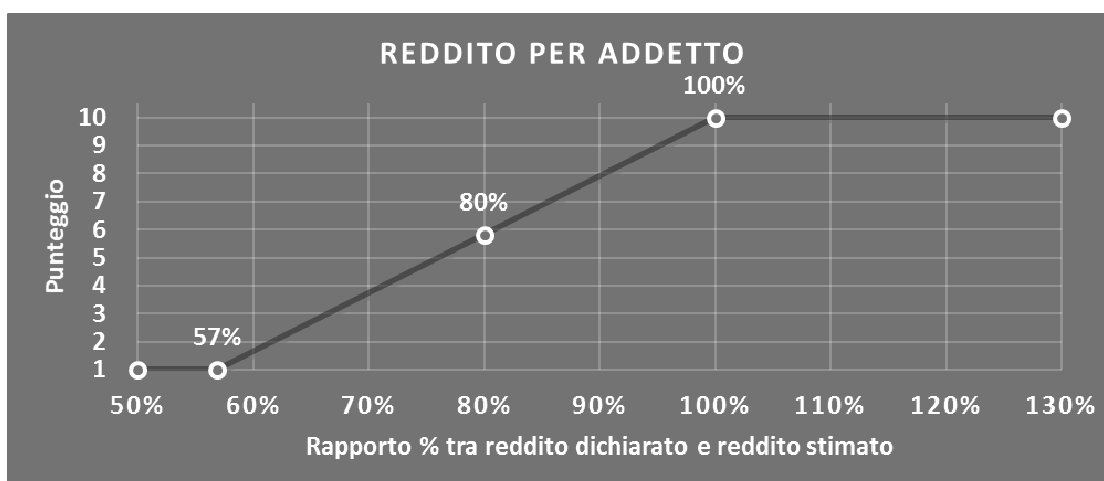


REDDITO PER ADDETTO

L'indicatore misura l'affidabilità del reddito che un'impresa realizza in un determinato periodo di tempo con riferimento al contributo di ciascun addetto.

L'indicatore è calcolato come rapporto tra il reddito dichiarato per addetto e il reddito per addetto stimato.

A tale indicatore viene associato un punteggio che varia su una scala da 1 a 10. Quando il reddito dichiarato è maggiore o uguale rispetto a quello stimato ovvero il rapporto tra reddito dichiarato e reddito stimato presenta un valore pari o superiore ad 1, il punteggio assume valore 10; quando il citato rapporto presenta un valore pari o inferiore alla corrispondente soglia minima di riferimento⁵ o il reddito dichiarato è negativo, il punteggio assume valore 1; quando tale rapporto presenta un valore compreso nell'intervallo tra la soglia minima e massima di riferimento, il punteggio è modulato⁶ fra 1 e 10. Nel seguente grafico, per semplicità di rappresentazione, i valori sono rappresentati in forma percentuale approssimata all'intero.



Il reddito stimato è pari alla somma del reddito dichiarato e dell'eventuale maggior valore aggiunto stimato.

DURATA E DECUMULO DELLE SCORTE

L'indicatore "Durata e decumulo delle scorte" è un indicatore composito costituito dalla media semplice dei punteggi dei due indicatori elementari "Durata delle scorte" e "Decumulo delle scorte".

⁵ La soglia minima di riferimento è pari a $\exp(-0,56326)$, ovvero l'esponenziale della deviazione standard (sigma), con segno negativo, del logaritmo del rapporto tra reddito per addetto dichiarato e reddito per addetto dichiarato più la differenza tra valore aggiunto per addetto stimato e dichiarato.

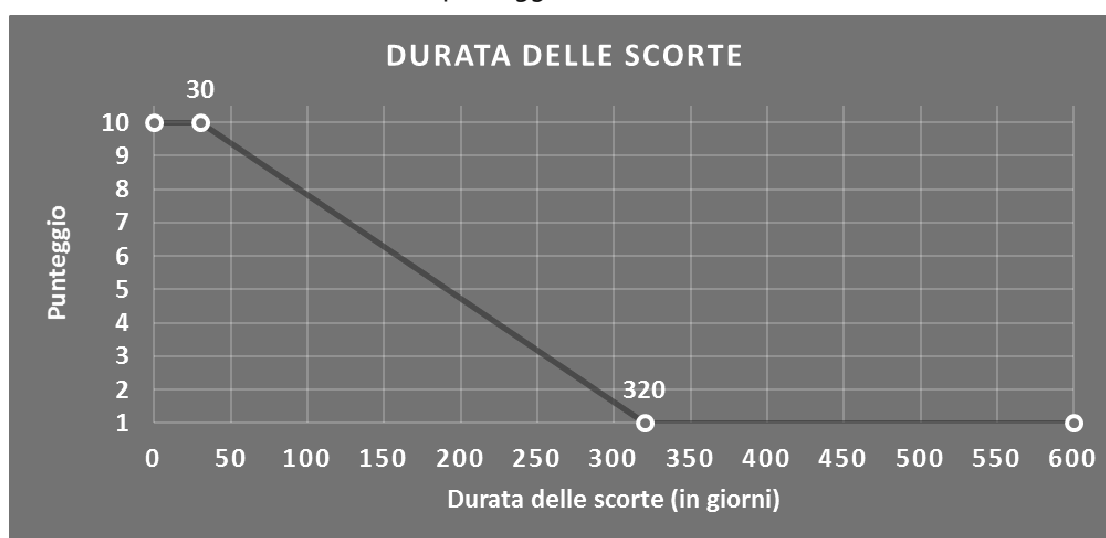
⁶ $\text{Punteggio} = 1 + 9 \times \frac{[\text{indicatore} - \exp(-\text{sigma})]}{[1 - \exp(-\text{sigma})]}$



- **DURATA DELLE SCORTE**

L'indicatore misura i giorni di permanenza media delle scorte in magazzino.

A tale indicatore viene associato un punteggio che varia su una scala da 1 a 10. Quando la "Durata delle scorte" presenta un valore pari o inferiore alla soglia minima di riferimento (ad es. **30 giorni** per il MoB 5), il punteggio assume valore 10; quando la durata delle scorte presenta un valore pari o superiore alla corrispondente soglia massima di riferimento (ad es. **320 giorni** per il MoB 5), il punteggio assume valore 1; quando la durata delle scorte presenta un valore compreso nell'intervallo tra la soglia minima e massima di riferimento, il punteggio è modulato⁷ fra 1 e 10.



I dati riportati nel grafico sono riferiti al MoB 5.

Le soglie di riferimento (esprese in numero di giorni) sono differenziate per "Modello di Business" come di seguito riportato:

	Modalità di distribuzione	Soglia minima	Soglia massima
MoB 1	Tutti i soggetti	150	960
MoB 2	Tutti i soggetti	200	960
MoB 3	Tutti i soggetti	66	640
MoB 4	Tutti i soggetti	45	320
MoB 5	Tutti i soggetti	30	320

Per ogni singolo soggetto, i valori soglia sono ottenuti come media, ponderata con le relative probabilità di appartenenza, dei valori di riferimento individuati per gruppo omogeneo.

⁷ Punteggio = 10 - 9x[(indicatore - soglia minima)/(soglia massima - soglia minima)]



- **DECUMULO DELLE SCORTE**

L'indicatore di "Decumulo delle scorte" fornisce una misura dello smobilizzo delle giacenze di magazzino nel corso dell'anno.


A tale indicatore viene associato un punteggio che varia su una scala da 1 a 10. Quando il "Decumulo delle scorte" presenta un valore pari o inferiore alla soglia minima di riferimento, pari a **zero**, il punteggio assume valore 1; quando il "Decumulo delle scorte" presenta un valore pari o superiore alla corrispondente soglia massima di riferimento (**0,20**), il punteggio assume valore 10; quando il "Decumulo delle scorte" presenta un valore compreso nell'intervallo tra la soglia minima e massima di riferimento, il punteggio è modulato⁸ fra 1 e 10. Nel seguente grafico, per semplicità di rappresentazione, i valori sono rappresentati in forma percentuale.



L'indicatore di "Decumulo delle scorte" è **applicato** quando il suo punteggio è superiore al punteggio dell'indicatore "Durata delle scorte".

In caso di inapplicabilità dell'indicatore "Decumulo delle scorte", il punteggio dell'indicatore composito "Durata e decumulo delle scorte" sarà pari a quello del solo indicatore "Durata delle scorte".

⁸ Punteggio = 1 + 9 × (indicatore/0,20)



INDICATORI ELEMENTARI DI ANOMALIA

GESTIONE CARATTERISTICA

COSTO DEL VENDUTO E PER LA PRODUZIONE DI SERVIZI NEGATIVO

L'indicatore evidenzia situazioni di anomalia relative al costo del venduto e per la produzione di servizi.

Nel caso in cui tale costo sia negativo, l'indicatore è **applicato** e il relativo punteggio assume valore 1.

COSTO DEL VENDUTO (RELATIVO A PRODOTTI SOGGETTI AD AGGIO O RICAVO FISSO) NEGATIVO

L'indicatore evidenzia situazioni di anomalia concernenti il costo del venduto relativo a prodotti soggetti ad aggio o ricavo fisso.

Nel caso in cui tale costo sia negativo, l'indicatore è **applicato** e il relativo punteggio assume valore 1.

CORRISPONDENZA DELLE ESISTENZE DI PRODOTTI FINITI, MATERIE PRIME E MERCI CON LE RELATIVE RIMANENZE

L'indicatore monitora la corrispondenza tra il valore delle "Esistenze iniziali relative a merci, prodotti finiti, materie prime e sussidiarie, semilavorati e ai servizi non di durata ultrannuale (escluse quelle relative a prodotti soggetti ad aggio o ricavo fisso)" e le relative rimanenze finali dichiarate per il periodo di imposta precedente.

Nel caso in cui la differenza, in valore assoluto, tra i due importi sia superiore a 100 euro più il 5% delle rimanenze finali dell'anno precedente, l'indicatore è **applicato** e il relativo punteggio assume valore 1.

L'indicatore è **applicabile** solo se per il periodo di imposta precedente il contribuente ha applicato gli indici sintetici di affidabilità fiscale o gli studi di settore per una attività di impresa.

CORRISPONDENZA DELLE ESISTENZE DI OPERE E SERVIZI DI DURATA ULTRANNUALE CON LE RELATIVE RIMANENZE

L'indicatore monitora la corrispondenza tra il valore delle "Esistenze iniziali relative ad opere, forniture e servizi di durata ultrannuale" e le relative rimanenze finali dichiarate per il periodo di imposta precedente.

Nel caso in cui la differenza, in valore assoluto, tra i due importi sia superiore a 100 euro più il 5% delle rimanenze finali dell'anno precedente, l'indicatore è **applicato** e il relativo punteggio assume valore 1.



L'indicatore è **applicabile** solo se per il periodo di imposta precedente il contribuente ha applicato gli indici sintetici di affidabilità fiscale o gli studi di settore per una attività di impresa.

CORRISPONDENZA DELLE ESISTENZE DI OPERE E SERVIZI DI DURATA ULTRANNUALE DI CUI ALL'ART. 93 COMMA 5 DEL TUIR CON LE RELATIVE RIMANENZE

L'indicatore monitora la corrispondenza tra il valore delle "Esistenze iniziali relative ad opere, forniture e servizi di durata ultrannuale di cui all'art. 93, comma 5, del TUIR" e le relative rimanenze finali dichiarate per il periodo di imposta precedente.

Nel caso in cui la differenza, in valore assoluto, tra i due importi sia superiore a 100 euro più il 5% delle rimanenze finali dell'anno precedente, l'indicatore è **applicato** e il relativo punteggio assume valore 1.

L'indicatore è **applicabile** solo se per il periodo di imposta precedente il contribuente ha applicato gli indici sintetici di affidabilità fiscale o gli studi di settore per una attività di impresa.

CORRISPONDENZA DELLE ESISTENZE DI PRODOTTI SOGGETTI AD AGGIO O RICAVO FISSO CON LE RELATIVE RIMANENZE

L'indicatore monitora la corrispondenza tra il valore delle "Esistenze iniziali relative a prodotti soggetti ad aggio o ricavo fisso" e le relative rimanenze finali dichiarate per il periodo di imposta precedente.


Nel caso in cui la differenza, in valore assoluto, tra i due importi sia superiore a 100 euro più il 5% delle rimanenze finali dell'anno precedente, l'indicatore è **applicato** e il relativo punteggio assume valore 1.

L'indicatore è **applicabile** solo se per il periodo di imposta precedente il contribuente ha applicato gli indici sintetici di affidabilità fiscale o gli studi di settore per una attività di impresa.

VALORIZZAZIONE DELLE RIMANENZE FINALI O ESISTENZE INIZIALI RELATIVE AD OPERE, FORNITURE E SERVIZI DI DURATA ULTRANNUALE DI CUI ALL'ART. 93 COMMA 5 DEL TUIR

L'indicatore monitora l'anomala compilazione, per questo settore economico, delle rimanenze finali o esistenze iniziali relative ad opere, forniture e servizi di durata ultrannuale di cui all'art. 93 comma 5 del TUIR.

In presenza di tale anomalia, l'indicatore è **applicato** e il relativo punteggio assume valore 1.



CORRISPONDENZA DELLE GIORNATE RETRIBUITE CON IL MODELLO CU E I DATI INPS

L'indicatore controlla il numero di giornate retribuite relative ai dipendenti, dichiarate nel quadro A del modello di rilevazione dei dati, con l'analogo dato desumibile dagli archivi della Certificazione Unica (CU) e UNIEMENS-INPS.

L'indicatore è **applicabile** solo per i soggetti che rispettano le seguenti condizioni:

- sono contemporaneamente presenti in entrambe le banche dati esterne (CU e UNIEMENS-INPS);
- non indicano nel modello di rilevazione dei dati forme di lavoro dipendente a tempo parziale e di apprendistato;
- dichiarano nel modello di rilevazione dei dati "Mesi di attività nel corso del periodo di imposta" non superiori a 12.

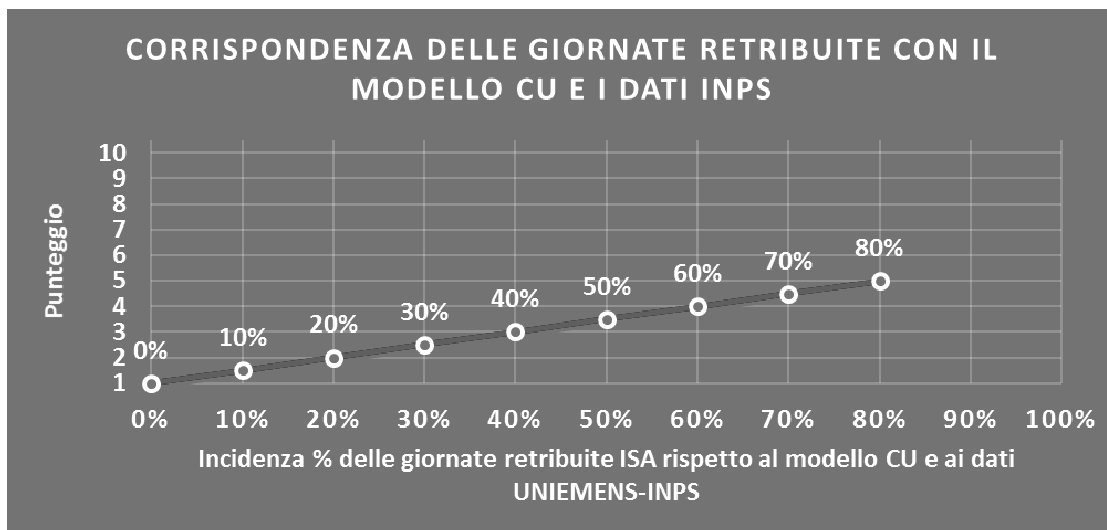
Il valore di riferimento è il minimo tra le giornate retribuite dichiarate nel modello CU (normalizzate a 312 giorni) e le giornate retribuite dichiarate ai fini UNIEMENS-INPS.

L'indicatore è **calcolato** come rapporto percentuale tra il numero delle giornate retribuite dichiarate nel quadro A del modello di rilevazione dei dati e il valore di riferimento.


L'indicatore è **applicato** quando presenta un valore non superiore alla soglia massima di riferimento (**80%**) e la differenza tra le giornate di riferimento e le giornate retribuite dichiarate nel quadro A del modello di rilevazione dei dati è superiore al seguente valore:

$$52 \text{ giorni} + 20\% \text{ del valore di riferimento} + 312 \times \text{Numero Soci Amministratori}$$

Il punteggio è modulato⁹ fra 1 e 5, come da grafico seguente.



⁹ Punteggio = 1 + 4 × (indicatore / 80)



COPERTURA DELLE SPESE PER DIPENDENTE

L'indicatore verifica che l'impresa generi un valore aggiunto per addetto coerente con le spese per dipendente.

L'indicatore è **calcolato** come rapporto tra le spese per dipendente e il valore aggiunto (al netto delle spese per prestazioni rese da professionisti esterni) per addetto¹⁰. Le spese per dipendente sono calcolate come rapporto tra le "Spese per lavoro dipendente e per altre prestazioni diverse da lavoro dipendente afferenti l'attività dell'impresa", al netto delle "Spese per prestazioni rese da professionisti esterni", delle "Spese per collaboratori coordinati e continuativi" e delle "Spese per compensi corrisposti ai soci per l'attività di amministratore (società di persone)", e il numero dipendenti.

Nel caso in cui il rapporto tra le spese per dipendente e il valore aggiunto (al netto delle spese per prestazioni rese da professionisti esterni) per addetto assuma valori superiori all'unità l'indicatore è **applicato** e il relativo punteggio assume valore 1.

ANALISI DELL'APPORTO DI LAVORO DELLE FIGURE NON DIPENDENTI

L'indicatore monitora la corretta compilazione dell'apporto di lavoro delle figure non dipendenti.

A tal fine, per ciascuna figura di addetto non dipendente (collaboratori familiari, familiari diversi, associati in partecipazione, soci amministratori, soci non amministratori) e a seconda della natura giuridica dell'impresa di appartenenza, è stato definito un valore percentuale minimo di apporto di lavoro per addetto, differenziato per numero di addetti per figura di addetto non dipendente (si veda la tabella seguente).

Tale valore rappresenta la soglia minima di riferimento dell'apporto di lavoro delle figure non dipendenti.

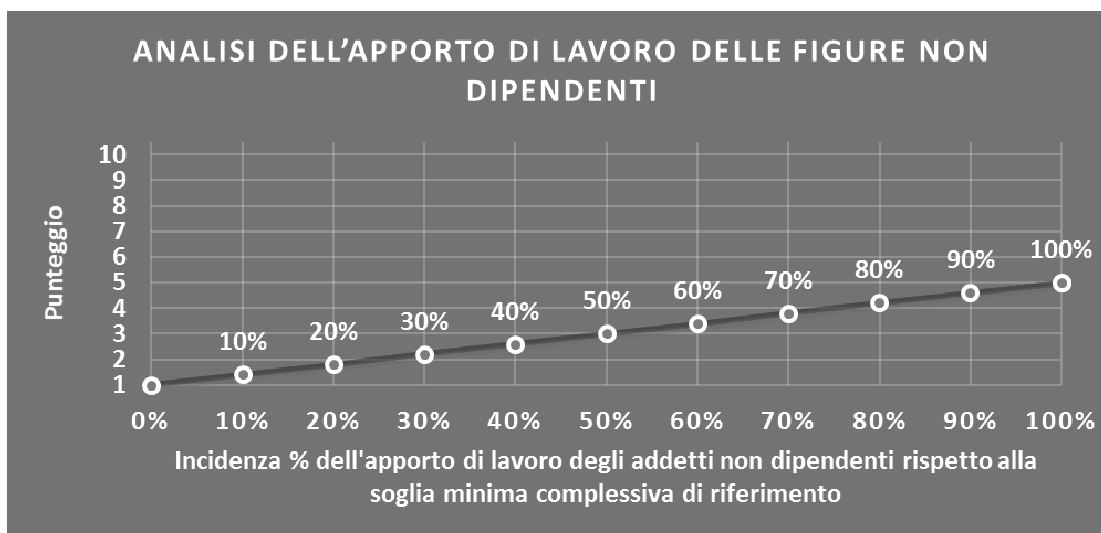
¹⁰ Quando il denominatore dell'indicatore "Copertura delle spese per dipendente" è non positivo, l'indicatore **non è applicato**.




Soglia minima percentuale di apporto di lavoro per addetto delle figure non dipendenti

NATURA GIURIDICA	Numero addetti per figura	COLLABORATORI FAMILIARI	FAMILIARI DIVERSI	ASSOCIATI IN PARTECIPAZIONE	SOCI AMMINISTRATORI	SOCI NON AMMINISTRATORI
PERSONE FISICHE	1	50	30	10		
PERSONE FISICHE	2	50	30	8		
PERSONE FISICHE	3	50	30	5		
PERSONE FISICHE	4	50	30	3		
PERSONE FISICHE	5	50	30	2		
PERSONE FISICHE	>5	50	30	1		
SOCIETA' DI PERSONE	1		30	10	100	20
SOCIETA' DI PERSONE	2		30	8	75	15
SOCIETA' DI PERSONE	3		30	5	67	13
SOCIETA' DI PERSONE	4		30	3	63	13
SOCIETA' DI PERSONE	5		30	2	60	8
SOCIETA' DI PERSONE	>5		30	1	50	4
SOCIETA' DI CAPITALI E ENTI NON COMMERCIALI	1		30	10	50	10
SOCIETA' DI CAPITALI E ENTI NON COMMERCIALI	2		30	8	38	8
SOCIETA' DI CAPITALI E ENTI NON COMMERCIALI	3		30	5	33	5
SOCIETA' DI CAPITALI E ENTI NON COMMERCIALI	4		30	3	31	3
SOCIETA' DI CAPITALI E ENTI NON COMMERCIALI	5		30	2	28	2
SOCIETA' DI CAPITALI E ENTI NON COMMERCIALI	>5		30	1	16	1

Nel caso in cui la percentuale complessiva di apporto di lavoro degli addetti non dipendenti dichiarata sia inferiore alla soglia minima complessiva di riferimento, l'indicatore è **applicato** e il relativo punteggio¹¹ assume un valore compreso tra 1 e 5, come da grafico successivo.



¹¹ Punteggio = $1+4 \times (\text{apporto di lavoro degli addetti non dipendenti} / \text{soglia minima complessiva di riferimento})$



ASSENZA DEL NUMERO DI ASSOCIATI IN PARTECIPAZIONE IN PRESENZA DEI RELATIVI UTILI

L'indicatore evidenzia situazioni di anomalia nei casi di mancata dichiarazione dell'apporto di lavoro degli "Associati in partecipazione" in presenza degli "Utili spettanti agli associati in partecipazione con apporti di solo lavoro".

Nel caso in cui si verifichi tale anomalia, l'indicatore è **applicato** e il relativo punteggio assume valore 1.

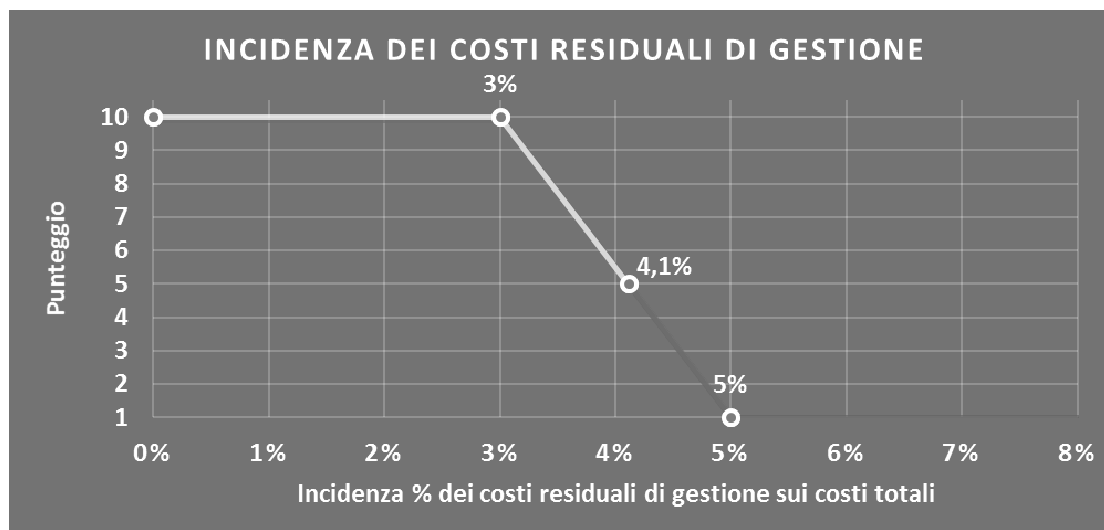
INCIDENZA DEI COSTI RESIDUALI DI GESTIONE

L'indicatore verifica che le voci di costo relative agli oneri diversi di gestione e alle altre componenti negative costituiscano una plausibile componente residuale di costo.

L'indicatore è **calcolato** come rapporto percentuale tra i costi residuali di gestione e i costi totali.

Qualora i costi totali siano uguali a zero, l'indicatore non è **applicabile**.

All'indicatore "Incidenza dei costi residuali di gestione" viene associato un punteggio che varia su una scala da 1 a 10. Quando l'indicatore presenta un valore pari o inferiore alla corrispondente soglia minima di riferimento (**3%**), il punteggio assume valore 10; quando l'indicatore presenta un valore pari o superiore alla corrispondente soglia massima di riferimento (**5%**), il punteggio assume valore 1; quando l'indicatore presenta un valore compreso nell'intervallo tra la soglia minima e massima di riferimento, il punteggio è modulato¹² fra 1 e 10.



L'indicatore è **applicato** quando il relativo punteggio è non superiore a 5.

¹² Punteggio = 10 - 9 × [(indicatore - soglia minima) / (soglia massima - soglia minima)]



MARGINE OPERATIVO LORDO NEGATIVO

L'indicatore evidenzia situazioni di anomalia relative al margine operativo lordo.

Nel caso in cui detto margine sia negativo e il valore aggiunto sia positivo, l'indicatore è **applicato** e il relativo punteggio assume valore 1.

GESTIONE DEI BENI STRUMENTALI

INCIDENZA DEGLI AMMORTAMENTI

L'indicatore verifica la coerenza tra ammortamenti per beni mobili strumentali e relativo valore.

L'indicatore è **calcolato** come rapporto percentuale tra gli ammortamenti per beni mobili strumentali, al netto dei beni di costo unitario non superiore a 516,46 euro, e il valore dei beni strumentali mobili in proprietà, al netto dei beni di costo unitario non superiore a 516,46 euro, parametrato alla quota di mesi di attività nel corso del periodo di imposta (numero di mesi di attività nel corso del periodo di imposta/12).

Nel caso in cui il valore dell'indicatore sia pari o superiore al valore della soglia massima di riferimento (**25%**), l'indicatore è **applicato** e il relativo punteggio assume valore 1.

Qualora l'importo degli ammortamenti per beni mobili strumentali, al netto dei beni di costo unitario non superiore a 516,46 euro, sia positivo, il valore dei beni strumentali mobili in proprietà, al netto dei beni di costo unitario non superiore a 516,46 euro, sia pari a zero, l'indicatore è **applicato** e il relativo punteggio assume valore 1.

INCIDENZA DEI COSTI PER BENI MOBILI ACQUISITI IN DIPENDENZA DI CONTRATTI PER LOCAZIONE FINANZIARIA

L'indicatore verifica la coerenza tra canoni di leasing e valore dei relativi beni strumentali acquisiti in leasing.

L'indicatore è **calcolato** come rapporto percentuale tra i "Canoni per beni mobili acquisiti in dipendenza di contratti di locazione finanziaria, ad esclusione dei canoni di leasing fiscalmente deducibili oltre il periodo di durata del contratto", e il "Valore dei beni strumentali mobili relativo a beni acquisiti in dipendenza di contratti di locazione finanziaria", parametrato alla quota di mesi di attività nel corso del periodo di imposta (numero di mesi di attività nel corso del periodo di imposta/12).

Nel caso in cui il valore dell'indicatore sia pari o superiore al valore della soglia massima di riferimento (**50%**), l'indicatore è **applicato** e il relativo punteggio assume valore 1.

Qualora i "Canoni per beni mobili acquisiti in dipendenza di contratti di locazione finanziaria, ad esclusione dei canoni di leasing fiscalmente deducibili oltre il periodo di durata del contratto", siano positivi e il "Valore dei beni strumentali mobili relativo a beni acquisiti in dipendenza di contratti di locazione finanziaria" sia pari a zero, l'indicatore è **applicato** e il relativo punteggio assume valore 1.



ASSENZA DEL VALORE DEI BENI STRUMENTALI

L'indicatore evidenzia situazioni di anomalia nei casi di mancata dichiarazione, nel modello di rilevazione dei dati, del valore dei beni strumentali in presenza di beni strumentali indicati nello stesso modello.

Qualora si verifichi tale anomalia, l'indicatore è **applicato** e il relativo punteggio assume valore 1.

Di seguito viene riportato l'elenco delle variabili relative ai beni strumentali utilizzate per il calcolo dell'indicatore:

- Apparecchiature per microfusioni;
- Forni per fusioni;
- Apparecchiature per elettrodeposizioni;
- Laminatoi;
- Tagliatrici;
- Macchinari per stampaggio (trance, presse e bilancieri);
- Macchine per catename;
- Macchine per asportazione del truciolo/diamantatrici;
- Forni a nastro per saldo-brasatura;
- Saldatrici/cannelli a microfiamme;
- Impianti per trattamento chimico (macchine per svuotatura, brillantatrici, ecc.);
- Banchi di lavoro;
- Spazzole e lucidatrici;
- Macchine per pulitura (buratti, ultrasuoni, vibratori, ecc.);
- Microscopio elettronico;
- Cappe di aspirazione;
- Impianti di recupero metalli;
- Micromotore per incisione;
- Apparecchiature per l'incisione diverse dai micromotori (pantografi, laser, ecc.);
- Beni mobili strumentali ad esclusione dei beni acquisiti in dipendenza di contratti di locazione non finanziaria distinti per classi di età: Oltre 9 anni;
- Beni mobili strumentali ad esclusione dei beni acquisiti in dipendenza di contratti di locazione non finanziaria distinti per classi di età: da 5 a 9 anni;
- Beni mobili strumentali ad esclusione dei beni acquisiti in dipendenza di contratti di locazione non finanziaria distinti per classi di età: fino a 4 anni;



- Valore dei beni mobili strumentali immessi nell'attività per la prima volta nel periodo d'imposta ad esclusione di quelli acquisiti in dipendenza di contratti di locazione non finanziaria.

REDDITIVITÀ

REDDITO OPERATIVO NEGATIVO

L'indicatore intercetta le situazioni in cui il reddito operativo è minore di zero.

Qualora si verifichi questa condizione e il margine operativo lordo sia positivo, l'indicatore è **applicato** e il relativo punteggio assume valore 1.

RISULTATO ORDINARIO NEGATIVO

L'indicatore intercetta le situazioni in cui il risultato ordinario è minore di zero.

Qualora si verifichi questa condizione, l'indicatore è **applicato** e il relativo punteggio assume valore 1.

REDDITO NEGATIVO PER PIÙ DI UN TRIENNIO

L'indicatore monitora situazioni di reddito¹³ negativo ripetute negli anni.

L'indicatore è **applicato** quando, prendendo a riferimento gli ultimi 8 periodi d'imposta, in almeno 4 annualità, anche non consecutive, è dichiarato reddito negativo.

Il punteggio è pari a:

- 5 se il reddito è negativo per 4 annualità;
- 4 se il reddito è negativo per 5 annualità;
- 3 se il reddito è negativo per 6 annualità;
- 2 se il reddito è negativo per 7 annualità;
- 1 se il reddito è negativo per 8 annualità.

GESTIONE EXTRA-CARATTERISTICA

INCIDENZA DEGLI ACCANTONAMENTI

L'indicatore verifica la plausibilità degli accantonamenti rispetto alla capacità dell'impresa di produrre reddito attraverso la propria gestione caratteristica.

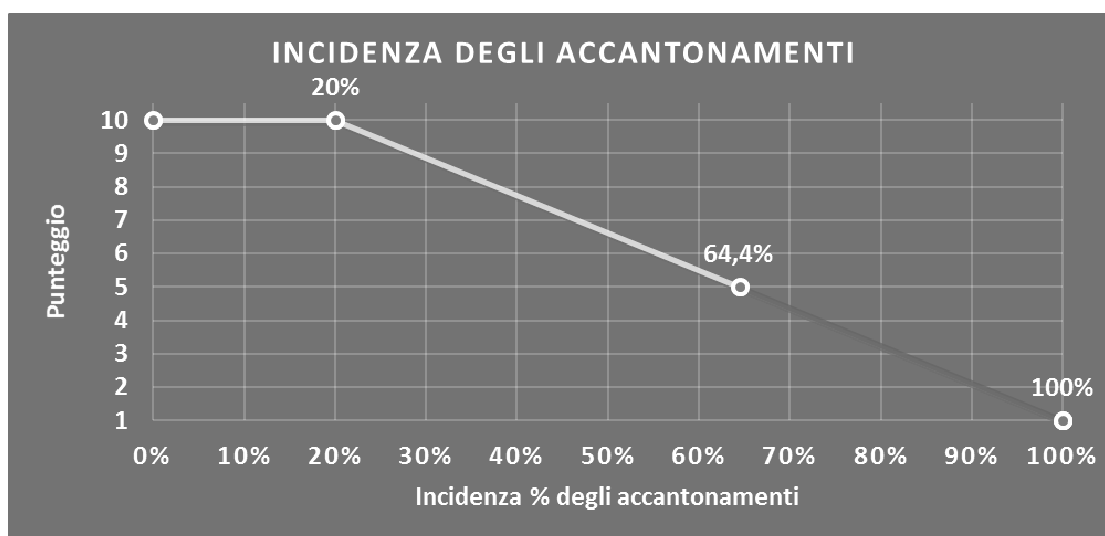
L'indicatore è **calcolato** come rapporto percentuale tra gli "Accantonamenti" e il margine operativo lordo.

¹³ Per i periodi d'imposta fino al 2017 il reddito da prendere a riferimento è pari a: "Reddito d'impresa (o perdita)" + i compensi corrisposti ai soci per l'attività di amministratore relativi a società di persone, società ed enti soggetti all'IRES + gli "Utili spettanti agli associati in partecipazione con apporti di solo lavoro" + i beni distrutti o sottratti + le maggiorazioni delle quote di ammortamento e dei canoni di locazione finanziaria.



Qualora gli "Accantonamenti" siano uguali a zero, l'indicatore non è **applicabile**.

All'indicatore "Incidenza degli accantonamenti" viene associato un punteggio che varia su una scala da 1 a 10. Quando l'indicatore presenta un valore pari o inferiore alla corrispondente soglia minima di riferimento (**20%**), il punteggio assume valore 10; quando l'indicatore presenta un valore pari o superiore alla corrispondente soglia massima di riferimento (**100%**), il punteggio assume valore 1; quando l'indicatore presenta un valore compreso nell'intervallo tra la soglia minima e massima di riferimento, il punteggio è modulato¹⁴ fra 1 e 10.



L'indicatore è **applicato** quando il relativo punteggio è non superiore a 5.

Qualora il margine operativo lordo sia non positivo, l'indicatore è **applicato** ed assume punteggio pari ad 1.

INCIDENZA DEGLI ONERI FINANZIARI NETTI

L'indicatore valuta la plausibilità dell'indebitamento finanziario dell'impresa, permettendo di evidenziare eventuali squilibri tra gestione operativa e finanziaria.

L'indicatore è **calcolato** come rapporto percentuale tra gli oneri finanziari netti e il reddito operativo.

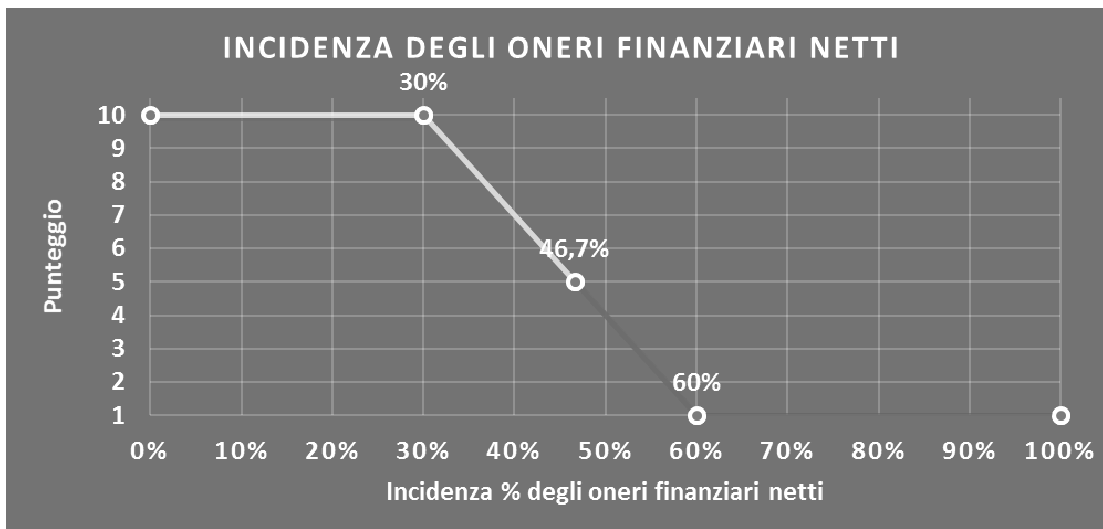
Qualora gli oneri finanziari netti siano uguali a zero, l'indicatore non è **applicabile**.

All'indicatore "Incidenza degli oneri finanziari netti" viene associato un punteggio che varia su una scala da 1 a 10. Quando l'indicatore presenta un valore pari o inferiore alla corrispondente soglia minima di riferimento (**30%**), il punteggio assume valore 10; quando l'indicatore presenta un valore pari o superiore alla corrispondente soglia massima di riferimento (**60%**), il punteggio assume valore 1; quando l'indicatore presenta un valore

¹⁴ Punteggio = 10 - 9 × [(indicatore - soglia minima) / (soglia massima - soglia minima)]



compreso nell'intervallo tra la soglia minima e massima di riferimento, il punteggio è modulato¹⁵ fra 1 e 10.



L'indicatore è **applicato** quando il relativo punteggio è non superiore a 5.

Qualora il reddito operativo sia non positivo, l'indicatore è **applicato** ed assume punteggio pari ad 1.

ATTIVITÀ NON INERENTI


Gli indicatori di questa tipologia individuano situazioni in cui il contribuente svolge in prevalenza attività economiche non rientranti nell'ambito di applicazione dell'ISA di riferimento.

Di seguito è riportato l'indicatore elementare di anomalia relativo alle attività non inerenti.

COMMERCIALIZZAZIONE DI PRODOTTI ACQUISTATI DA TERZI NON TRASFORMATI E/O NON LAVORATI DALL'IMPRESA > 50% DEI RICAVI

Qualora il contribuente abbia indicato di derivare più del 50% dei ricavi dalla "Commercializzazione di prodotti acquistati da terzi non trasformati e/o non lavorati dall'impresa", l'indicatore è **applicato** e il punteggio è pari a 1.

¹⁵ Punteggio = $10 - 9 \times \frac{(\text{indicatore} - \text{soglia minima})}{(\text{soglia massima} - \text{soglia minima})}$



SUB ALLEGATI

SUB ALLEGATO 12.A - ASSEGNAZIONE AI MOB

In fase di applicazione, per l'assegnazione dei contribuenti ai MoB viene utilizzata una combinazione di due tecniche statistiche di tipo multivariato (analisi fattoriali e modelli di mistura finita) che utilizza le seguenti variabili:

Analisi fattoriale	Nome variabile	Descrizione variabile
La relazione con l'impresa committente	QCD_PROD_CT_P	Produzione e/o lavorazione e commercializzazione: Produzione e/o lavorazione conto terzi
	QCD_RICAVI_COMMIT_PRINC_P	Produzione e/o lavorazione conto terzi: Percentuale dei ricavi provenienti dal committente principale
Le competenze di processo	QUOTA_ASSEMBLAGGIO	Quota fase saldatura/assemblaggio/montaggio sul totale delle fasi svolte internamente
	QUOTA_SALDATRICI	Quota saldatrici/cannelli a microfiamme sul totale dei beni strumentali
Gli input utilizzati	MATPROD_SEMILAV_P	Materie prime, semilavorati e componenti utilizzati: Semilavorati e componenti
	MATPROD_ALTRO_P	Altri materiali (metallici e non)
	MATPROD_ALTRO_SEMILAV_P	Semilavorati e componenti in altri materiali
	MATPROD_PREZIOSO_PROP_P	Metalli preziosi di proprietà e/o di prestito
La struttura dei canali di vendita	TIPCLI_PRIV_P	Tipologia della clientela: Privati
	TIPCLI_B2B_P	Tipologia della clientela: <i>Business to Business</i>

Sulla base di tali variabili, il contribuente viene assegnato ad uno o più MoB attraverso l'attribuzione di una probabilità di appartenenza, come descritto nell'**Allegato 71**.

Le matrici ed i vettori per il calcolo delle probabilità di appartenenza ai MoB sono riportati nell'**Allegato 73**.



SUB ALLEGATO 12.B – FUNZIONE “RICAVI PER ADDETTO”

Di seguito viene riportato l'elenco delle variabili e dei coefficienti della funzione di regressione “Ricavi per addetto”, con la spiegazione dei coefficienti.

VARIABILI	COEFFICIENTE	INTERPRETAZIONE DEL COEFFICIENTE STIMATO
INPUT PRODUTTIVI	(*) 0,040684311965918	Un aumento dell'1% della variabile determina un aumento dello 0,04% del Ricavo stimato
	(*) 0,032272945004696	Un aumento dell'1% della variabile determina un aumento dello 0,03% del Ricavo stimato
	(*) 0,021176298030865	Un aumento dell'1% della variabile determina un aumento dello 0,92% del Ricavo stimato
	(*) 0,284481749474951	Un aumento dell'1% della variabile determina un aumento dello 0,28% del Ricavo stimato
	0,197934992642263	Un aumento dell'1% della variabile determina un aumento dello 0,20% del Ricavo stimato
VARIABILI STRUTTURALI	-0,09096658812152	Un apprendista presenta una produttività inferiore del 9,10% in termini di Ricavo stimato.
	(*) 0,011185521233648	Un aumento dell'1% della variabile determina un aumento dello 0,01% del Ricavo stimato
	-0,031354353582064	Un aumento dell'1% della variabile determina una diminuzione dello 0,03% del Ricavo stimato
	-0,036087326140346	Un aumento dell'1% della variabile determina una diminuzione dello 0,04% del Ricavo stimato
	0,077791102952345	Un aumento dell'1% della variabile determina un aumento dello 0,08% del Ricavo stimato
MODELLI DI BUSINESS (MoB)	-0,02922388537189	Un aumento dell'1% della variabile determina una diminuzione dello 0,03% del Ricavo stimato
	-0,051972062240778	Un aumento dell'1% della variabile determina una diminuzione dello 0,05% del Ricavo stimato
	0,076714203500675	Un aumento dell'1% della variabile determina un aumento dello 0,08% del Ricavo stimato
	-0,030586829361861	Un aumento dell'1% della variabile determina una diminuzione dello 0,03% del Ricavo stimato
	0,042606389159504	L'appartenenza al MoB determina un aumento del 4,26% del Ricavo stimato
VARIABILI TERRITORIALI	0,044006633531264	L'appartenenza al MoB determina un aumento del 4,40% del Ricavo stimato
	0,065518048470489	L'appartenenza al MoB determina un aumento del 6,55% del Ricavo stimato
	0,043968062883097	L'appartenenza al MoB determina un aumento del 4,40% del Ricavo stimato
	-0,064984639038954	La condizione di 'Territorialità generale, a livello comunale relativa ai gruppi 2 o 5' determina una diminuzione del 6,50% del Ricavo stimato.
	0,002630062427154	Una diminuzione di un punto del 'Tasso di occupazione a livello regionale' determina una flessione dello 0,26% del Ricavo stimato.
MISURE DI CICLO DI SETTORE		
MISURE DI CICLO INDIVIDUALE	-0,10295362739988	Un aumento dell'1% della variabile determina una diminuzione dello 0,10% del Ricavo stimato

ECONOMIE DI SCALA E/O SOSTITUZIONE	Addetti (Costi produttivi) ²	(***)	-0,141083265160924	Un aumento dell'1% della variabile determina una diminuzione dello 0,14% del Ricavo stimato
INTERCETTA	Valore dell'intercetta del modello di stima	(*)	0,059030066781904	Un aumento dell'1% della variabile determina un aumento dello 0,06% del Ricavo stimato
Coefficiente di rivalutazione Coefficiente individuale			2,056668480337634 1 Vedasi Allegato 72	

(*) Le variabili contabili (XC) sono utilizzate in stima come $LN[1+XC/(N^{\circ}\text{addetti}\times 1.000)]$.

(**) Le variabili numeriche (XN) sono utilizzate in stima come $LN[1+XN/(N^{\circ}\text{addetti})]$.

(***) La variabile relativa al numero degli addetti è utilizzata in stima come $LN(1+N^{\circ}\text{addetti})$.

(****) Ciascuna variabile (XS) del prodotto è utilizzata in stima come $LN(1+XS)$


Le misure di ciclo settoriale relative al periodo d'imposta di applicazione saranno pubblicate con apposito Decreto ai sensi dell'art. 9-bis comma 2 del DL 50 del 24 aprile 2017 convertito nella Legge n. 96 del 21 giugno 2017.



SUB ALLEGATO 12.C – FUNZIONE “VALORE AGGIUNTO PER ADDETTO”

Di seguito viene riportato l'elenco delle variabili e dei coefficienti della funzione di regressione "Valore aggiunto per addetto", con la spiegazione dei coefficienti.

VARIABILI	COEFFICIENTE	INTERPRETAZIONE DEL COEFFICIENTE STIMATO
Spese per lavoro dipendente al netto dei compensi corrisposti ai soci per l'attività di amministratore	(*) 0,161056848396672	Un aumento dell'1% della variabile determina un aumento dello 0,16% del VA stimato
Quota dei Collaboratori familiari e dei Soci, escluso il primo, e/o associati	0,24728452190587	Un aumento dell'1% della variabile determina un aumento dello 0,25% del VA stimato
Valore dei beni strumentali mobili in proprietà e in leasing	(*) 0,06639334521853	Un aumento dell'1% della variabile determina un aumento dello 0,07% del VA stimato
Costo del venduto e per la produzione di servizi al netto del costo sostenuto per la lavorazione affidata a terzi	(*) 0,056063570723142	Un aumento dell'1% della variabile determina un aumento dello 0,06% del VA stimato
Totale spese per servizi	(*) 0,088534755732137	Un aumento dell'1% della variabile determina un aumento dello 0,09% del VA stimato
Canoni relativi a beni immobili	(*) -0,042708567052036	Un aumento dell'1% della variabile determina una diminuzione dello 0,04% del VA stimato
Ammortamenti per beni mobili strumentali	(*) 0,102779596684728	Un aumento dell'1% della variabile determina un aumento dello 0,10% del VA stimato
Spese per prestazioni rese da professionisti esterni	(*) 0,057800586369499	Un aumento dell'1% della variabile determina un aumento dello 0,06% del VA stimato
Consumi di energia elettrica, quota fino a 100.000 Kwh	(*) 0,025034856637894	Un aumento dell'1% della variabile determina un aumento dello 0,03% del VA stimato
Quota giornate apprendisti	-0,158260478004831	Un apprendista presenta una produttività inferiore del 15,83% in termini di VA stimato.
Costo sostenuto per la lavorazione affidata a terzi	(*) 0,0599369176788547	Un aumento dell'1% della variabile determina un aumento dello 0,06% del VA stimato
Provenienza del materiale utilizzato: Produzione e/o lavorazione con materia prima di proprietà / 100	-0,128176890806422	Un aumento dell'1% della variabile determina una diminuzione dello 0,13% del VA stimato
Provenienza del materiale utilizzato: Produzione e/o lavorazione con materia prima di prestito / 100	-0,188145970336808	Un aumento dell'1% della variabile determina una diminuzione dello 0,19% del VA stimato
Diamanti e altre pietre preziose	0,186466518332279	Un aumento dell'1% della variabile determina un aumento dello 0,19% del VA stimato
Titolo dei prodotti lavorati: Argento 925 e/o titoli superiori / 100	-0,068409690202111	Un aumento dell'1% della variabile determina una diminuzione dello 0,07% del VA stimato
Oggetti in cammeo, corallo e affini	-0,101577189585267	Un aumento dell'1% della variabile determina una diminuzione dello 0,10% del VA stimato
Catene fatte a macchina e a mano	-0,084371223579839	Un aumento dell'1% della variabile determina una diminuzione dello 0,08% del VA stimato
Primo anno (vale 1 per il primo periodo d'imposta successivo all'inizio attività)	-0,062202055563423	La condizione di 'Primo anno (vale 1 per il primo periodo d'imposta successivo all'inizio attività)' determina una diminuzione del 6,22% del VA stimato
Probabilità di appartenenza al MoB 2 - Imprese operanti prevalentemente in conto proprio che producono gioielli ed altri articoli in metalli preziosi	0,096235513823173	L'appartenenza al MoB determina un aumento del 9,62% del VA stimato
Probabilità di appartenenza al MoB 3 - Imprese operanti prevalentemente in conto terzi che producono gioielli ed altri articoli in metalli preziosi	0,110240492246132	L'appartenenza al MoB determina un aumento del 11,02% del VA stimato
Probabilità di appartenenza al MoB 4 - Imprese che producono gioielli ed altri articoli in materiali non preziosi	0,169299613782433	L'appartenenza al MoB determina un aumento del 16,93% del VA stimato
Probabilità di appartenenza al MoB 5 - Imprese operanti prevalentemente in conto terzi che effettuano assemblaggio di semilavorati	0,201520314543688	L'appartenenza al MoB determina un aumento del 20,15% del VA stimato
Territorialità generale, a livello comunale relativa ai gruppi 2 o 5	-0,170056826765986	La condizione di 'Territorialità generale, a livello comunale relativa ai gruppi 2 o 5' determina una diminuzione del 17,01% del VA stimato



ECONOMIE DI SCALA E/O SOSTITUZIONE	Addetti (Costo del venduto e per la produzione di servizi al netto del costo sostenuto per la lavorazione affidata a terzi, quota fino a 2.500.000) ²	(***)	-0,076080598194134	Un aumento dell'1% della variabile determina una diminuzione dello 0,08% del VA stimato
INTERCETTA	Valore dell'intercetta del modello di stima	(*)	0,00695109071696	Un aumento dell'1% della variabile determina un aumento dello 0,007% del VA stimato
Coefficiente di rivalutazione			2,226696544222449	
Coefficiente individuale			1,049832630809067	
			Vedasi Allegato 72	

(*) Le variabili contabili (XC) sono utilizzate in stima come $LN[1 + XC / (N^{\circ} \text{addetti} \times 1.000)]$.

(**) Le variabili numeriche (XN) sono utilizzate in stima come $LN[1 + XN / (N^{\circ} \text{addetti})]$.

(***) La variabile relativa al numero degli addetti è utilizzata in stima come $LN(1 + N^{\circ} \text{addetti})$.

(****) Ciascuna variabile (XS) del prodotto è utilizzata in stima come $LN(1 + XS)$



SUB ALLEGATO 12.D – FORMULE DELLE VARIABILI E DEGLI INDICATORI

Di seguito sono riportate le formule delle variabili e degli indicatori economico-contabili utilizzati nell'ISA AD33U:

Addetti¹⁶ (ditte individuali) = Titolare + Numero dipendenti + Numero collaboratori coordinati e continuativi che prestano attività prevalentemente nell'impresa + Numero collaboratori dell'impresa familiare e coniuge dell'azienda coniugale + Numero familiari diversi che prestano attività nell'impresa + Numero associati in partecipazione

Addetti (società) = Numero dipendenti + Numero collaboratori coordinati e continuativi che prestano attività prevalentemente nell'impresa + Numero familiari diversi che prestano attività nell'impresa + Numero associati in partecipazione + Numero soci amministratori + Numero soci non amministratori + Numero amministratori non soci

Aggi derivanti dalla vendita di generi soggetti ad aggio o ricavo fisso = Ricavi derivanti dalla vendita di generi soggetti ad aggio o ricavo fisso - (Esistenze iniziali relative a prodotti soggetti ad aggio o ricavo fisso - Rimanenze finali relative a prodotti soggetti ad aggio o ricavo fisso + Costi per l'acquisto di prodotti soggetti ad aggio o ricavo fisso - Beni soggetti ad aggio o ricavo fisso distrutti o sottratti)¹⁷

Altri materiali (metallici e non) = Metalli ed altri materiali: [Altri materiali (metallici e non) (di proprietà e/o di prestito) + Altri materiali (metallici e non) (di terzi)]

Ammortamenti per beni mobili strumentali, al netto dei beni di costo unitario non superiore a 516,46 euro = Ammortamenti per beni mobili strumentali - Spese per l'acquisto di beni strumentali mobili di costo unitario non superiore a 516,46 euro

Catene fatte a macchina e a mano = Tipologia della produzione e/o lavorazione: [Catene fatte a macchina (Semilavorati) + Catene fatte a macchina (Prodotti finiti) + Catene fatte a mano (Semilavorati) + Catene fatte a mano (Prodotti finiti)] diviso per 100

Costi produttivi = Costo del venduto e per la produzione di servizi + Spese per acquisti di servizi - Compensi corrisposti ai soci per l'attività di amministratore (società ed enti soggetti all'IRES) + Altri costi per servizi + Canoni per beni mobili acquisiti in dipendenza di contratti di locazione non finanziaria e di noleggio + Spese per lavoro dipendente e per altre prestazioni diverse da lavoro dipendente afferenti l'attività dell'impresa - Compensi corrisposti ai soci per l'attività di amministratore (società di persone) + Abbonamenti a riviste e giornali, acquisto di libri, spese per cancelleria, per omaggio a clienti ed articoli promozionali

Costi residuali di gestione = Oneri diversi di gestione ed altre componenti negative - Abbonamenti a riviste e giornali, acquisto di libri, spese per cancelleria, per omaggio a clienti ed articoli promozionali - Perdite su crediti - "Utili spettanti agli associati in partecipazione con apporti di solo lavoro" - Maggiorazioni fiscali - Componenti negativi derivanti da trasferimenti di azienda o di rami di azienda - Minusvalenze derivanti da operazioni di riconversione produttiva, ristrutturazione o ridimensionamento produttivo, espropri o nazionalizzazioni di beni, alienazione di beni non strumentali all'attività produttiva

Costi totali = Costi produttivi + Oneri diversi di gestione ed altre componenti negative - Abbonamenti a riviste e giornali, acquisto di libri, spese per cancelleria, per omaggio a clienti ed articoli promozionali - Perdite su crediti - "Utili spettanti agli associati in partecipazione con apporti di solo lavoro" - Maggiorazioni fiscali - Componenti negativi derivanti da trasferimenti di azienda o di rami di azienda - Minusvalenze derivanti da operazioni di riconversione produttiva, ristrutturazione o ridimensionamento produttivo, espropri o nazionalizzazioni di beni, alienazione di beni non strumentali all'attività produttiva

Costo del venduto e per la produzione di servizi¹⁸ = [Esistenze iniziali relative a merci, prodotti finiti, materie prime e sussidiarie, semilavorati e ai servizi non di durata ultrannuale (escluse quelle relative a prodotti soggetti ad aggio o ricavo fisso) + Costi per l'acquisto di materie prime, sussidiarie, semilavorati e merci (esclusi quelli relativi a prodotti soggetti ad aggio o ricavo fisso) e per la produzione di servizi - Beni distrutti o sottratti relativi a materie prime, sussidiarie, semilavorati, merci e prodotti finiti (esclusi quelli soggetti ad aggio o ricavo fisso)] + (Esistenze iniziali relative ad opere, forniture e servizi di durata ultrannuale di cui all'art. 93, comma 5, del TUIR - Beni distrutti o sottratti relativi ad opere, forniture e servizi di durata ultrannuale di cui all'art. 93, comma 5, del TUIR) - Rimanenze finali

¹⁶ Il titolare è pari a uno. Il numero collaboratori dell'impresa familiare e coniuge dell'azienda coniugale, il numero familiari diversi che prestano attività nell'impresa, il numero associati in partecipazione, il numero soci amministratori e il numero soci non amministratori sono pari alla relativa percentuale di lavoro prestato diviso 100. Il numero collaboratori coordinati e continuativi che prestano attività prevalentemente nell'impresa, il numero amministratori non soci e il titolare sono rideterminati in base alla durata dell'attività pari al numero di mesi di attività nel corso del periodo di imposta diviso 12.

Il numero addetti non può essere inferiore a ("Numero di mesi di attività nel corso del periodo di imposta" diviso 12).

¹⁷ Se è minore di zero, la variabile viene posta uguale a zero.

¹⁸ Ad esclusione dell'utilizzo nell'ambito dell'indicatore elementare di anomalia "Costo del venduto e per la produzione di servizi negativo", se la variabile è minore di zero, viene posta uguale a zero.



Costo del venduto (relativo a prodotti soggetti ad aggio o ricavo fisso) = (Esistenze iniziali relative a prodotti soggetti ad aggio o ricavo fisso - Rimanenze finali relative a prodotti soggetti ad aggio o ricavo fisso + Costi per l'acquisto di prodotti soggetti ad aggio o ricavo fisso - Beni soggetti ad aggio o ricavo fisso distrutti o sottratti)

Decumulo delle scorte¹⁹ = $\frac{\{(Esistenze\ iniziali - Rimanenze\ finali)\}}{\{Costi\ per\ l'acquisto\ di\ materie\ prime,\ sussidiarie,\ semilavorati\ e\ merci\ (esclusi\ quelli\ relativi\ a\ prodotti\ soggetti\ ad\ aggio\ o\ ricavo\ fisso)\ +\ e\ per\ la\ produzione\ di\ servizi\ relativi\ al\ periodo\ di\ imposta\ (t-1)\ +\ Costi\ per\ l'acquisto\ di\ materie\ prime,\ sussidiarie,\ semilavorati\ e\ merci\ (esclusi\ quelli\ relativi\ a\ prodotti\ soggetti\ ad\ aggio\ o\ ricavo\ fisso)\ +\ e\ per\ la\ produzione\ di\ servizi\ relativi\ al\ periodo\ di\ imposta\ (t-2)\}/2}$

Diamanti e altre pietre preziose = Materiali gemmologici: [Diamanti (di proprietà e/o di prestito) + Diamanti (di terzi) + Altre pietre preziose (di proprietà e/o di prestito) + Altre pietre preziose (di terzi)] moltiplicato per Materie prime, semilavorati e componenti utilizzati: Materiali gemmologici diviso per 10.000

Dipendenti a tempo parziale e apprendisti = Dipendenti a tempo parziale, assunti con contratto di lavoro intermittente, di lavoro ripartito, con contratto di inserimento, a termine, lavoratori a domicilio, personale con contratto di somministrazione di lavoro + Apprendisti

Durata delle scorte²⁰ = $\frac{\{(Esistenze\ iniziali + Rimanenze\ finali)\}/2 \times 365}{\text{Costo del venduto e per la produzione di servizi}}$

Esistenze iniziali = Esistenze iniziali relative a merci, prodotti finiti, materie prime e sussidiarie, semilavorati e ai servizi non di durata ultrannuale (escluse quelle relative a prodotti soggetti ad aggio o ricavo fisso) + Esistenze iniziali relative ad opere, forniture e servizi di durata ultrannuale di cui all'art. 93, comma 5, del TUIR

Fasi svolte internamente = Numero delle caselle barrate tra Fasi della produzione e/o lavorazione: Progettazione e disegno (Svolte internamente), Fasi della produzione e/o lavorazione: Modellazione e preparazione cere (Svolte internamente), Fasi della produzione e/o lavorazione: Laminazione a lastra o a filo (Svolte internamente), Fasi della produzione e/o lavorazione: Fusione (Svolte internamente), Fasi della produzione e/o lavorazione: Microfusione (Svolte internamente), Fasi della produzione e/o lavorazione: Stampatura (Svolte internamente), Fasi della produzione e/o lavorazione: Lavorazione a canna vuota (Svolte internamente), Fasi della produzione e/o lavorazione: Elettroformatura (Svolte internamente), Fasi della produzione e/o lavorazione: Lavorazione a filigrana (Svolte internamente), Fasi della produzione e/o lavorazione: Accoppiaggio (Svolte internamente), Fasi della produzione e/o lavorazione: Saldatura/assemblaggio/montaggio (Svolte internamente), Fasi della produzione e/o lavorazione: Cesellatura (Svolte internamente), Fasi della produzione e/o lavorazione: Incisione (Svolte internamente), Fasi della produzione e/o lavorazione: Diamantatura/asportazione del truciolo (Svolte internamente), Fasi della produzione e/o lavorazione: Smaltatura (Svolte internamente), Fasi della produzione e/o lavorazione: Satinatura/setatura (Svolte internamente), Fasi della produzione e/o lavorazione: Taglio ed incisione (pietre, cammei di conchiglie, coralli, ecc.) (Svolte internamente), Fasi della produzione e/o lavorazione: Incastonatura pietre (Svolte internamente), Fasi della produzione e/o lavorazione: Pulitura/finitura/lucidatura (Svolte internamente), Fasi della produzione e/o lavorazione: Rodiatura e trattamenti galvanici (Svolte internamente), Fasi della produzione e/o lavorazione: Infilatura perle (Svolte internamente) e Fasi della produzione e/o lavorazione: Confezionamento e cartellinatura (Svolte internamente)

Giornate retribuite dichiarate ai fini UNIEMENS-INPS = Numero giorni retribuiti nella qualifica. Il calcolo viene dapprima effettuato per ogni dipendente dell'azienda utilizzando un limite massimo di 312 giornate retribuite. Successivamente si calcola il numero complessivo di giornate retribuite per ciascuna azienda sommando le giornate retribuite di tutti i relativi dipendenti. Il calcolo viene effettuato escludendo i lavoratori con codice qualifica 'Z' ("lavoratori esclusi da contribuzione INPS previdenziale ed assistenziale, OTD o OTI dipendente di azienda agricola in genere ovvero OTD dipendente da cooperativa Legge 240/84") e i lavoratori con codice qualifica '4' o '5' afferenti agli apprendisti

Giornate retribuite dichiarate nel modello CU = (Numero di giorni per i quali spettano le detrazioni di lavoro dipendente) × 312/365. Il calcolo viene dapprima effettuato per ogni dipendente del sostituto d'imposta imponendo un limite massimo di 312 giornate retribuite. Successivamente si calcola il numero complessivo di giornate retribuite per ciascun sostituto di imposta sommando le giornate retribuite di tutti i relativi dipendenti. Il calcolo viene effettuato solo per i sostituti d'imposta che non hanno compilato la Sezione 3 "INPS Gestione separata parasubordinati" del modello CU ovvero quelli che non hanno dichiarato collaboratori coordinati e continuativi

Margine operativo lordo = Valore aggiunto - (Spese per lavoro dipendente e per altre prestazioni diverse da lavoro dipendente afferenti l'attività dell'impresa - Compensi corrisposti ai soci per l'attività di amministratore (società di persone))

Metalli preziosi di proprietà e/o di prestito = Metalli ed altri materiali: [Oro fino (di proprietà e/o di prestito) + Argento fino (di proprietà e/o di prestito) + Platino fino (di proprietà e/o di prestito)]

Numero dipendenti = (Numero delle giornate retribuite - Numero delle giornate di sospensione, C.I.G. e simili del personale dipendente) diviso 312

¹⁹ Quando il denominatore dell'indicatore "Decumulo delle scorte" è nullo, l'indicatore **non è applicato**.

²⁰ Quando la variabile "Costo del venduto e per la produzione di servizi" è non positiva, l'indicatore di "Durata delle scorte" **non è applicato**.



Oggetti in cammeo, corallo e affini = Tipologia della produzione e/o lavorazione: [Oggetti in cammeo (Semilavorati) + Oggetti in cammeo (Prodotti finiti) + Oggetti in corallo e affini (Semilavorati) + Oggetti in corallo e affini (Prodotti finiti)] diviso per 100

Oneri finanziari netti = Interessi e altri oneri finanziari - Risultato della gestione finanziaria

Quota dei Collaboratori familiari e dei Soci, escluso il primo, e/o associati = [Numero collaboratori dell'impresa familiare e coniuge dell'azienda coniugale + Numero familiari diversi che prestano attività nell'impresa + Numero associati in partecipazione + (Numero soci amministratori escluso il primo socio + Numero soci non amministratori)²¹]/(Numero addetti)

Quota fase saldatura/assemblaggio/montaggio sul totale delle fasi svolte internamente = 0 se Fasi della produzione e/o lavorazione: Saldatura/assemblaggio/montaggio (Svolte internamente) non è barrato, altrimenti è pari a 1 diviso Fasi svolte internamente

Quota giornate apprendisti = (Numero giornate retribuite apprendisti)/(Numero addetti×312)

Quota giornate di sospensione, C.I.G. e simili del personale dipendente = (Numero giornate di sospensione, C.I.G. e simili del personale dipendente)/(Numero addetti×312)

Quota saldatrici/cannelli a microfiamme sul totale dei beni strumentali = 0 se Saldatrici/cannelli a microfiamme è uguale a 0, altrimenti è pari a Saldatrici/cannelli a microfiamme diviso [Apparecchiature per microfusioni + Forni per fusioni + Apparecchiature per elettrodeposizioni + Laminatoi + Tagliatrici + Macchinari per stampaggio (trance, presse e bilancieri) + Macchine per catename + Macchine per asportazione del truciolo/diamantatrici + Forni a nastro per saldo-brasatura + Saldatrici/cannelli a microfiamme + Impianti per trattamento chimico (macchine per svuotatura, brillantatrici, ecc.) + Banchi di lavoro + Spazzole e lucidatrici + Macchine per pulitura (buratti, ultrasuoni, vibratori, ecc.) + Microscopio elettronico + Cappe di aspirazione + Impianti di recupero metalli + Micromotore per incisione + Apparecchiature per l'incisione diverse dai micromotori (pantografi, laser, ecc.)]

Reddito = Risultato ordinario + Altri proventi considerati ricavi di cui alla lettera f) dell'art. 85, comma 1, del TUIR + Altri proventi e componenti positivi - Oneri diversi di gestione ed altre componenti negative di cui componenti negativi derivanti da trasferimenti di azienda o di rami di azienda - Oneri diversi di gestione ed altre componenti negative di cui minusvalenze derivanti da operazioni di riconversione produttiva, ristrutturazione o ridimensionamento produttivo, espropri o nazionalizzazioni di beni, alienazione di beni non strumentali all'attività produttiva

Reddito operativo = Margine operativo lordo - Ammortamenti - Accantonamenti

Ricavi = Ricavi di cui ai commi 1 (lett. a) e b)) e 2 dell'art. 85 del TUIR (esclusi aggi o ricavi fissi) + (Altri proventi considerati ricavi - Altri proventi considerati ricavi di cui alla lettera f) dell'art. 85, comma 1, del TUIR) + (Rimanenze finali relative ad opere, forniture e servizi di durata ultrannuale - Rimanenze finali relative ad opere, forniture e servizi di durata ultrannuale di cui all'art. 93, comma 5, del TUIR) - (Esistenze iniziali relative ad opere, forniture e servizi di durata ultrannuale - Esistenze iniziali relative ad opere, forniture e servizi di durata ultrannuale di cui all'art. 93, comma 5, del TUIR) + Ulteriori componenti positivi per migliorare il profilo di affidabilità

Rimanenze finali = Rimanenze finali relative a merci, prodotti finiti, materie prime e sussidiarie, semilavorati e ai servizi non di durata ultrannuale (escluse quelle relative a prodotti soggetti ad aggio o ricavo fisso) + Rimanenze finali relative ad opere, forniture e servizi di durata ultrannuale di cui all'art. 93, comma 5, del TUIR

Risultato ordinario = Reddito operativo + Risultato della gestione finanziaria - Interessi e altri oneri finanziari + Incrementi di immobilizzazioni per lavori interni

Semilavorati e componenti in altri materiali = Semilavorati e componenti: [Semilavorati e componenti in altri materiali (di proprietà e/o di prestito) + Semilavorati e componenti in altri materiali (di terzi)]

Tasso di occupazione a livello regionale

La variabile è la media, per tutte le unità locali compilate, dei singoli indicatori regionali.

Un'unità locale è compilata se il comune dell'unità locale è compilato.

Territorialità generale²²

La territorialità è applicata a livello comunale relativamente ai gruppi 2 o 5.

Gruppo 2 - Aree con livello di benessere non elevato, bassa scolarità, sistema economico locale poco sviluppato e basato prevalentemente su attività commerciali;

Gruppo 5 - Aree di marcata arretratezza economica, basso livello di benessere e scolarità poco sviluppata.

Il valore del gruppo territoriale di riferimento è calcolato come rapporto tra il numero delle unità locali compilate che appartengono al gruppo territoriale di riferimento e il numero totale delle unità locali compilate.

Una unità locale è compilata se è compilato il comune dell'unità locale.

²¹ Il primo socio è rideterminato in base alla durata dell'attività pari al numero di mesi di attività nel corso del periodo d'imposta diviso 12. La somma del numero soci non può essere inferiore a ("Numero di mesi di attività nel corso del periodo d'imposta" diviso 12).

²² I criteri e le conclusioni dello studio sono riportati nell'apposito Decreto Ministeriale.



Tipologia della clientela: *Business to Business* = Tipologia della clientela: (Industria + Artigiani + Grande distribuzione/Distribuzione organizzata/Hard discount + Commercianti all'ingrosso + Commercianti al dettaglio)

Totale spese per servizi = Spese per acquisti di servizi - Compensi corrisposti ai soci per l'attività di amministratore (società ed enti soggetti all'IRES) + Altri costi per servizi + Canoni per beni mobili acquisiti in dipendenza di contratti di locazione non finanziaria e di noleggio + Abbonamenti a riviste e giornali, acquisto di libri, spese per cancelleria, per omaggio a clienti ed articoli promozionali

Valore aggiunto = Ricavi + Aggi derivanti dalla vendita di generi soggetti ad aggio o ricavo fisso - [(Costo del venduto e per la produzione di servizi) + (Spese per acquisti di servizi - Compensi corrisposti ai soci per l'attività di amministratore (società ed enti soggetti all'IRES)) + Altri costi per servizi + Costo per il godimento di beni di terzi (canoni di locazione finanziaria e non finanziaria, di noleggio, ecc.) + (Oneri diversi di gestione ed altre componenti negative - "Utili spettanti agli associati in partecipazione con apporti di solo lavoro" - Maggiorazioni fiscali - Componenti negativi derivanti da trasferimenti di azienda o di rami di azienda - Minusvalenze derivanti da operazioni di riconversione produttiva, ristrutturazione o ridimensionamento produttivo, espropri o nazionalizzazioni di beni, alienazione di beni non strumentali all'attività produttiva)]

Valore dei beni strumentali mobili in proprietà e in leasing²³ = Valore dei beni strumentali - Valore relativo a beni acquisiti in dipendenza di contratti di locazione non finanziaria

Valore dei beni strumentali mobili in proprietà, al netto dei beni di costo unitario non superiore a 516,46 euro = Valore dei beni strumentali - Valore relativo a beni acquisiti in dipendenza di contratti di locazione non finanziaria - Valore relativo a beni acquisiti in dipendenza di contratti di locazione finanziaria - Spese per l'acquisto di beni strumentali mobili di costo unitario non superiore a 516,46 euro.

²³ La variabile è rideterminata in base alla durata dell'attività pari al numero di mesi di attività nel corso del periodo di imposta diviso 12.



ALLEGATO 13

NOTA TECNICA E METODOLOGICA

INDICE SINTETICO DI AFFIDABILITÀ FISCALE

AD34U

FABBRICAZIONE E RIPARAZIONE DI PROTESI DENTARIE



APPLICAZIONE DELL'ISA

L'indice sintetico di affidabilità fiscale (ISA) esprime un giudizio di sintesi sull'affidabilità dei comportamenti fiscali del soggetto.

L'ISA è calcolato come media aritmetica di un insieme d'indicatori elementari e rappresenta il posizionamento del contribuente rispetto a tali indicatori attribuendo al soggetto un valore di sintesi, in scala da 1 a 10, dei singoli indicatori elementari: più basso sarà il valore dell'indice, minore sarà l'affidabilità fiscale del soggetto, più alto sarà il valore, più alta sarà l'attendibilità fiscale del soggetto.


I contribuenti interessati possono indicare ulteriori componenti positivi non risultanti dalle scritture contabili, che concorrono al calcolo degli indicatori elementari, per migliorare il proprio profilo di affidabilità fiscale.

L'attività economica oggetto dell'indice sintetico di affidabilità fiscale AD34U è quella relativa al seguente codice ATECO 2007:

- 32.50.20 - Fabbricazione di protesi dentarie (inclusa riparazione)

I criteri generali seguiti per la costruzione dell'indice sintetico di affidabilità fiscale AD34U sono riportati nell'**Allegato 71**.

Di seguito sono rappresentate le modalità di calcolo dell'indice sintetico di affidabilità fiscale AD34U per l'applicazione al singolo contribuente dal periodo di imposta 2018.



MODELLI DI BUSINESS

Ai fini della definizione degli indicatori elementari, i contribuenti interessati all'applicazione dell'ISA AD34U sono classificati in gruppi omogenei che presentano al loro interno caratteristiche il più possibile simili in termini di modalità di operare sul mercato in base al "Modello di Business" (MoB) adottato.

I modelli di business rappresentano la struttura della catena del valore alla base del processo di produzione del bene o del servizio e sono espressione delle differenze fondamentali che derivano dalle diverse combinazioni delle funzioni operative di impresa (produzione, logistica, commerciale).

Per l'ISA AD34U i MoB individuati sono i seguenti (la numerosità indicata è riferita alla base dati di costruzione, p.i. 2015):

- **MoB 1 - Laboratori odontotecnici** (Numerosità: 9.393);
- **MoB 2 - Laboratori odontotecnici che effettuano prevalentemente riparazione di protesi** (Numerosità: 815);
- **MoB 3 - Laboratori odontotecnici che operano soprattutto per conto di altri laboratori odontotecnici** (Numerosità: 674);
- **MoB 4 - Laboratori odontotecnici con forte dipendenza dal committente principale** (Numerosità: 931).

Per la descrizione degli elementi che permettono l'assegnazione del contribuente ai MoB si rimanda al **Sub Allegato 13.A**.



INDICATORI ELEMENTARI

Gli indicatori elementari utilizzati ai fini del calcolo dell'indice sintetico di affidabilità fiscale per l'ISA AD34U sono differenziati **in due gruppi**:

1. **Indicatori elementari di affidabilità.** Tali indicatori individuano l'attendibilità di relazioni e rapporti tra grandezze di natura contabile e strutturale, tipici del settore e/o del modello organizzativo di riferimento, all'interno di specifici intervalli di valori su una scala da 1 a 10.

A questo gruppo appartengono gli indicatori elementari:

- Ricavi per addetto;
- Valore aggiunto per addetto;
- Reddito per addetto;
- Durata e decumulo delle scorte.

2. **Indicatori elementari di anomalia.** Tali indicatori segnalano la presenza di profili contabili e/o gestionali atipici rispetto al settore e/o al modello organizzativo di riferimento o evidenziano incongruenze riconducibili ad ingiustificati disallineamenti tra le informazioni dichiarate nei modelli di rilevazione dei dati per l'applicazione degli ISA, ovvero tra queste e le informazioni presenti nei modelli dichiarativi e/o in altre banche dati, con riferimento a diverse annualità d'imposta. Gli indicatori partecipano al calcolo dell'indice sintetico di affidabilità fiscale soltanto quando l'anomalia è presente; trattandosi di indicatori riferibili unicamente ad anomalie, il relativo punteggio di affidabilità fiscale viene misurato o con una scala da 1 a 5 o con il valore 1 che evidenzia la presenza di una grave anomalia.

A questo gruppo appartengono gli indicatori elementari suddivisi nelle successive 5 sezioni:

Gestione caratteristica:

- Costo del venduto e per la produzione di servizi negativo;
- Costo del venduto (relativo a prodotti soggetti ad aggio o ricavo fisso) negativo;
- Corrispondenza delle esistenze di prodotti finiti, materie prime e merci con le relative rimanenze;
- Corrispondenza delle esistenze di opere e servizi di durata ultrannuale con le relative rimanenze;
- Corrispondenza delle esistenze di opere e servizi di durata ultrannuale di cui all'art. 93 comma 5 del TUIR con le relative rimanenze;
- Corrispondenza delle esistenze di prodotti soggetti ad aggio o ricavo fisso con le relative rimanenze;
- Valorizzazione delle rimanenze finali o esistenze iniziali relative ad opere, forniture e servizi di durata ultrannuale di cui all'art. 93 comma 5 del TUIR;



- Corrispondenza delle giornate retribuite con il modello CU e i dati INPS;
- Copertura delle spese per dipendente;
- Analisi dell'apporto di lavoro delle figure non dipendenti;
- Assenza del numero di associati in partecipazione in presenza dei relativi utili;
- Incidenza dei costi residuali di gestione;
- Margine operativo lordo negativo;

Gestione dei beni strumentali:

- Incidenza degli ammortamenti;
- Incidenza dei costi per beni mobili acquisiti in dipendenza di contratti per locazione finanziaria;
- Assenza del valore dei beni strumentali;

Redditività:

- Reddito operativo negativo;
- Risultato ordinario negativo;
- Reddito negativo per più di un triennio;

Gestione extra-caratteristica:

- Incidenza degli accantonamenti;
- Incidenza degli oneri finanziari netti;

Attività non inerenti:

- Commercializzazione di prodotti acquistati da terzi non trasformati e/o non lavorati dall'impresa >50% dei ricavi.

Le formule delle variabili e degli indicatori sono riportate nel **Sub Allegato 13.D**.



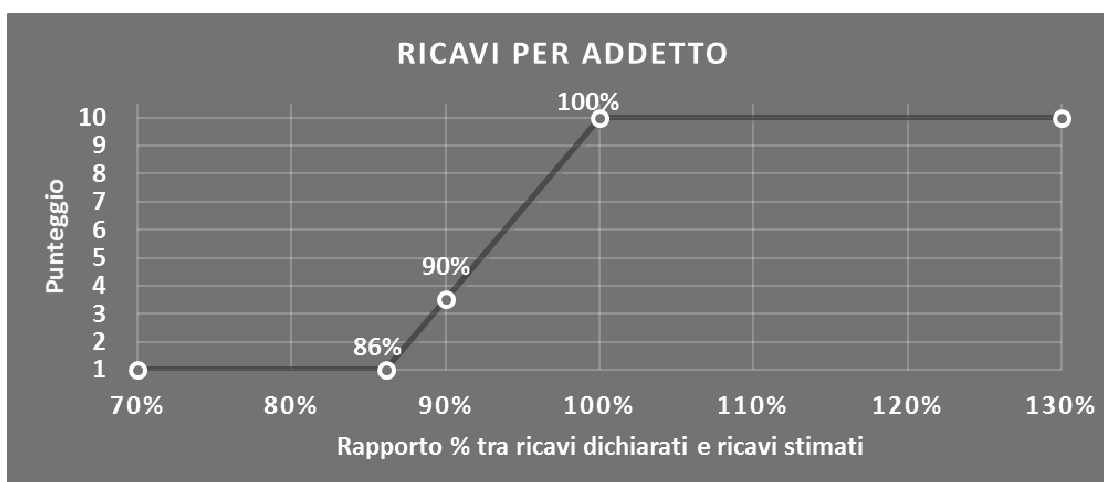
INDICATORI ELEMENTARI DI AFFIDABILITÀ

RICAVI PER ADDETTO

L'indicatore misura l'affidabilità dell'ammontare di ricavi che un'impresa consegue attraverso il processo produttivo con riferimento al contributo di ciascun addetto.

L'indicatore è calcolato come rapporto tra i ricavi dichiarati per addetto e i ricavi per addetto stimati.

A tale indicatore viene associato un punteggio che varia su una scala da 1 a 10. Quando i ricavi dichiarati sono maggiori o uguali rispetto a quelli stimati, ovvero il rapporto tra i ricavi dichiarati e i ricavi stimati presenta un valore pari o superiore ad 1, il punteggio assume valore 10; quando il citato rapporto presenta un valore pari o inferiore alla corrispondente soglia minima di riferimento¹, il punteggio assume valore 1; quando tale rapporto presenta un valore compreso nell'intervallo tra la soglia minima e massima di riferimento, il punteggio è modulato² fra 1 e 10. Nel seguente grafico, per semplicità di rappresentazione, i valori sono rappresentati in forma percentuale approssimata all'intero.



I ricavi stimati sono determinati sulla base di una funzione di regressione dei "Ricavi per addetto" i cui coefficienti e la relativa interpretazione sono riportati nel **Sub Allegato 13.B**.

La stima dei "Ricavi per addetto" è personalizzata per singolo contribuente sulla base di uno specifico "coefficiente individuale", che misura le differenze nella produttività delle imprese (ad esempio, dovute a diverse abilità manageriali, potere di mercato, ecc.) e che risulta calcolato sulla base dei dati delle otto annualità di imposta precedenti relativi al medesimo contribuente. I criteri per la determinazione del coefficiente individuale sono riportati nell'**Allegato 72**.

¹ La soglia minima di riferimento è pari a $\exp(-0,14920)$, ovvero l'esponenziale dell'errore standard (sigma), con segno negativo, dei residui della funzione di stima dei ricavi per addetto.

² $\text{Punteggio} = 1 + 9 \times \frac{[\text{indicatore} - \exp(-\text{sigma})]}{[1 - \exp(-\text{sigma})]}$

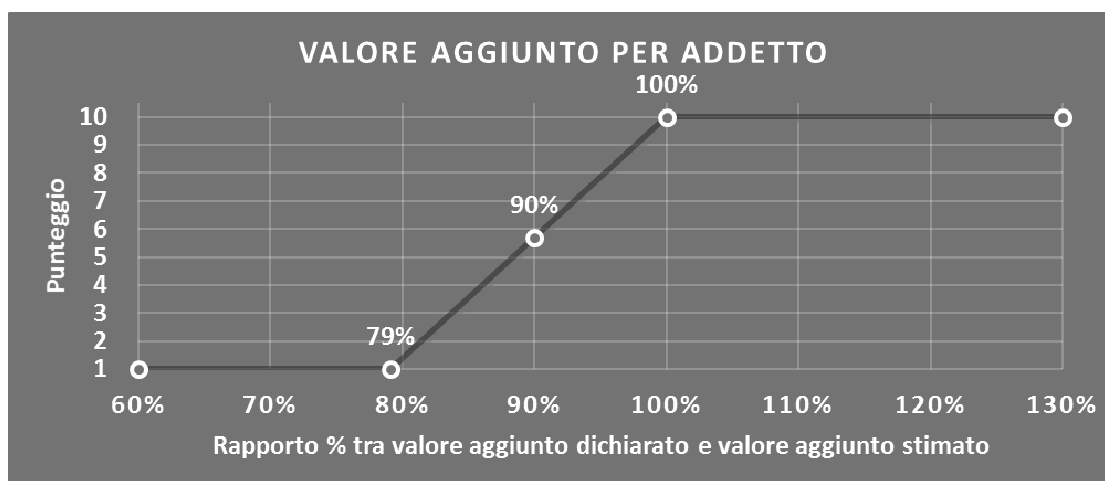


VALORE AGGIUNTO PER ADDETTO

L'indicatore misura l'affidabilità del valore aggiunto creato con riferimento al contributo di ciascun addetto.

L'indicatore è calcolato come rapporto tra il valore aggiunto dichiarato per addetto e il valore aggiunto per addetto stimato.

A tale indicatore viene associato un punteggio che varia su una scala da 1 a 10. Quando il valore aggiunto dichiarato è maggiore o uguale rispetto a quello stimato, ovvero il rapporto tra il valore aggiunto dichiarato e il valore aggiunto stimato presenta un valore pari o superiore ad 1, il punteggio assume valore 10; quando il citato rapporto presenta un valore pari o inferiore alla corrispondente soglia minima di riferimento³, il punteggio assume valore 1; quando tale rapporto presenta un valore compreso nell'intervallo tra la soglia minima e massima di riferimento, il punteggio è modulato⁴ fra 1 e 10. Nel seguente grafico, per semplicità di rappresentazione, i valori sono rappresentati in forma percentuale approssimata all'intero.



Il valore aggiunto stimato è determinato sulla base di una funzione di regressione del "Valore aggiunto per addetto" i cui coefficienti e la relativa interpretazione sono riportati nel **Sub Allegato 13.C**.

La stima del "Valore aggiunto per addetto" è personalizzata per singolo contribuente sulla base di uno specifico "coefficiente individuale", che misura le differenze nella produttività delle imprese (ad esempio, dovute a diverse abilità manageriali, potere di mercato, ecc.) e che risulta calcolato sulla base dei dati delle otto annualità di imposta precedenti relativi al medesimo contribuente. I criteri per la determinazione del coefficiente individuale sono riportati nell'**Allegato 72**.

³ La soglia minima di riferimento è pari a $\exp(-0,23429)$, ovvero l'esponenziale dell'errore standard (sigma), con segno negativo, dei residui della funzione di stima del valore aggiunto per addetto.

⁴ Punteggio = $1 + 9 \times \frac{[\text{indicatore} - \exp(-\text{sigma})]}{[1 - \exp(-\text{sigma})]}$

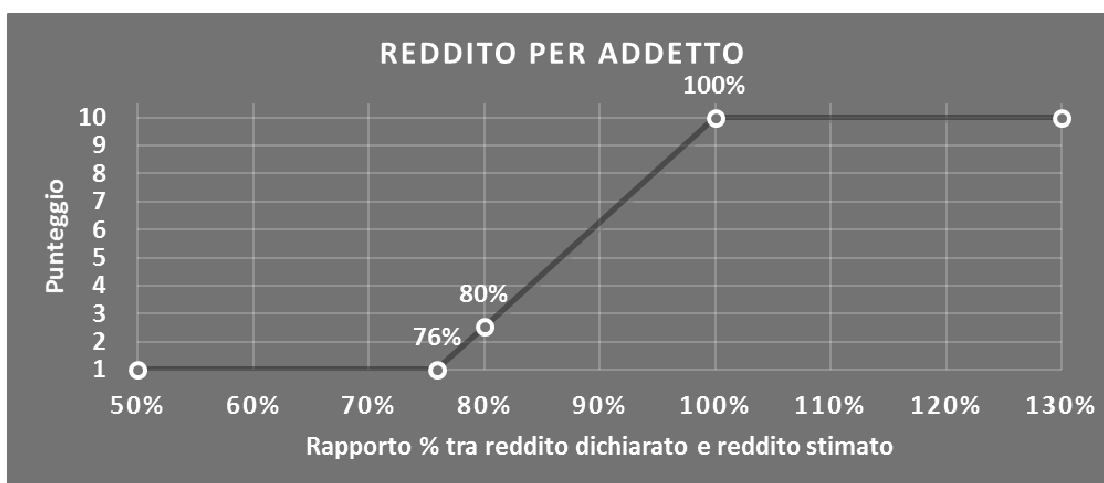


REDDITO PER ADDETTO

L'indicatore misura l'affidabilità del reddito che un'impresa realizza in un determinato periodo di tempo con riferimento al contributo di ciascun addetto.

L'indicatore è calcolato come rapporto tra il reddito dichiarato per addetto e il reddito per addetto stimato.

A tale indicatore viene associato un punteggio che varia su una scala da 1 a 10. Quando il reddito dichiarato è maggiore o uguale rispetto a quello stimato ovvero il rapporto tra reddito dichiarato e reddito stimato presenta un valore pari o superiore ad 1, il punteggio assume valore 10; quando il citato rapporto presenta un valore pari o inferiore alla corrispondente soglia minima di riferimento⁵ o il reddito dichiarato è negativo, il punteggio assume valore 1; quando tale rapporto presenta un valore compreso nell'intervallo tra la soglia minima e massima di riferimento, il punteggio è modulato⁶ fra 1 e 10. Nel seguente grafico, per semplicità di rappresentazione, i valori sono rappresentati in forma percentuale approssimata all'intero.



Il reddito stimato è pari alla somma del reddito dichiarato e dell'eventuale maggior valore aggiunto stimato.

DURATA E DECUMULO DELLE SCORTE

L'indicatore "Durata e decumulo delle scorte" è un indicatore composito costituito dalla media semplice dei punteggi dei due indicatori elementari "Durata delle scorte" e "Decumulo delle scorte".

⁵ La soglia minima di riferimento è pari a $\exp(-0,27550)$, ovvero l'esponenziale della deviazione standard (sigma), con segno negativo, del logaritmo del rapporto tra reddito per addetto dichiarato e reddito per addetto dichiarato più la differenza tra valore aggiunto per addetto stimato e dichiarato.

⁶ Punteggio = $1 + 9 \times \frac{[\text{indicatore} - \exp(-\text{sigma})]}{[1 - \exp(-\text{sigma})]}$



- **DURATA DELLE SCORTE**

L'indicatore misura i giorni di permanenza media delle scorte in magazzino.

A tale indicatore viene associato un punteggio che varia su una scala da 1 a 10. Quando la "Durata delle scorte" presenta un valore pari o inferiore alla soglia minima di riferimento (**30 giorni** per tutti i MoB), il punteggio assume valore 10; quando la durata delle scorte presenta un valore pari o superiore alla corrispondente soglia massima di riferimento (**180 giorni** per tutti i MoB), il punteggio assume valore 1; quando la durata delle scorte presenta un valore compreso nell'intervallo tra la soglia minima e massima di riferimento, il punteggio è modulato⁷ fra 1 e 10.



Per ogni singolo soggetto, i valori soglia sono ottenuti come media, ponderata con le relative probabilità di appartenenza, dei valori di riferimento individuati per gruppo omogeneo.

- **DECUMULO DELLE SCORTE**

L'indicatore di "Decumulo delle scorte" fornisce una misura dello smobilizzo delle giacenze di magazzino nel corso dell'anno.

A tale indicatore viene associato un punteggio che varia su una scala da 1 a 10. Quando il "Decumulo delle scorte" presenta un valore pari o inferiore alla soglia minima di riferimento, pari a **zero**, il punteggio assume valore 1; quando il "Decumulo delle scorte" presenta un valore pari o superiore alla corrispondente soglia massima di riferimento (**0,20**), il punteggio assume valore 10; quando il "Decumulo delle scorte" presenta un valore compreso nell'intervallo tra la soglia minima e massima di riferimento, il punteggio è modulato⁸ fra 1 e 10. Nel seguente

⁷ Punteggio = $10 - 9 \times [(\text{indicatore} - \text{soglia minima}) / (\text{soglia massima} - \text{soglia minima})]$.

⁸ Punteggio = $1 + 9 \times (\text{indicatore} / 0,20)$



grafico, per semplicità di rappresentazione, i valori sono rappresentati in forma percentuale.

L'indicatore di "Decumulo delle scorte" è **applicato** quando il suo punteggio è superiore al punteggio dell'indicatore "Durata delle scorte".

In caso di inapplicabilità dell'indicatore "Decumulo delle scorte", il punteggio dell'indicatore composito "Durata e decumulo delle scorte" sarà pari a quello del solo indicatore "Durata delle scorte".



INDICATORI ELEMENTARI DI ANOMALIA

GESTIONE CARATTERISTICA

COSTO DEL VENDUTO E PER LA PRODUZIONE DI SERVIZI NEGATIVO

L'indicatore evidenzia situazioni di anomalia relative al costo del venduto e per la produzione di servizi.

Nel caso in cui tale costo sia negativo, l'indicatore è **applicato** e il relativo punteggio assume valore 1.

COSTO DEL VENDUTO (RELATIVO A PRODOTTI SOGGETTI AD AGGIO O RICAVO FISSO) NEGATIVO

L'indicatore evidenzia situazioni di anomalia concernenti il costo del venduto relativo a prodotti soggetti ad aggio o ricavo fisso.

Nel caso in cui tale costo sia negativo, l'indicatore è **applicato** e il relativo punteggio assume valore 1.

CORRISPONDENZA DELLE ESISTENZE DI PRODOTTI FINITI, MATERIE PRIME E MERCI CON LE RELATIVE RIMANENZE

L'indicatore monitora la corrispondenza tra il valore delle "Esistenze iniziali relative a merci, prodotti finiti, materie prime e sussidiarie, semilavorati e ai servizi non di durata ultrannuale (escluse quelle relative a prodotti soggetti ad aggio o ricavo fisso)" e le relative rimanenze finali dichiarate per il periodo di imposta precedente.

Nel caso in cui la differenza, in valore assoluto, tra i due importi sia superiore a 100 euro più il 5% delle rimanenze finali dell'anno precedente, l'indicatore è **applicato** e il relativo punteggio assume valore 1.

L'indicatore è **applicabile** solo se per il periodo di imposta precedente il contribuente ha applicato gli indici sintetici di affidabilità fiscale o gli studi di settore per una attività di impresa.

CORRISPONDENZA DELLE ESISTENZE DI OPERE E SERVIZI DI DURATA ULTRANNUALE CON LE RELATIVE RIMANENZE

L'indicatore monitora la corrispondenza tra il valore delle "Esistenze iniziali relative ad opere, forniture e servizi di durata ultrannuale" e le relative rimanenze finali dichiarate per il periodo di imposta precedente.

Nel caso in cui la differenza, in valore assoluto, tra i due importi sia superiore a 100 euro più il 5% delle rimanenze finali dell'anno precedente, l'indicatore è **applicato** e il relativo punteggio assume valore 1.



L'indicatore è **applicabile** solo se per il periodo di imposta precedente il contribuente ha applicato gli indici sintetici di affidabilità fiscale o gli studi di settore per una attività di impresa.

CORRISPONDENZA DELLE ESISTENZE DI OPERE E SERVIZI DI DURATA ULTRANNUALE DI CUI ALL'ART. 93 COMMA 5 DEL TUIR CON LE RELATIVE RIMANENZE

L'indicatore monitora la corrispondenza tra il valore delle "Esistenze iniziali relative ad opere, forniture e servizi di durata ultrannuale di cui all'art. 93, comma 5, del TUIR" e le relative rimanenze finali dichiarate per il periodo di imposta precedente.

Nel caso in cui la differenza, in valore assoluto, tra i due importi sia superiore a 100 euro più il 5% delle rimanenze finali dell'anno precedente, l'indicatore è **applicato** e il relativo punteggio assume valore 1.

L'indicatore è **applicabile** solo se per il periodo di imposta precedente il contribuente ha applicato gli indici sintetici di affidabilità fiscale o gli studi di settore per una attività di impresa.

CORRISPONDENZA DELLE ESISTENZE DI PRODOTTI SOGGETTI AD AGGIO O RICAVO FISSO CON LE RELATIVE RIMANENZE

L'indicatore monitora la corrispondenza tra il valore delle "Esistenze iniziali relative a prodotti soggetti ad aggio o ricavo fisso" e le relative rimanenze finali dichiarate per il periodo di imposta precedente.

Nel caso in cui la differenza, in valore assoluto, tra i due importi sia superiore a 100 euro più il 5% delle rimanenze finali dell'anno precedente, l'indicatore è **applicato** e il relativo punteggio assume valore 1.

L'indicatore è **applicabile** solo se per il periodo di imposta precedente il contribuente ha applicato gli indici sintetici di affidabilità fiscale o gli studi di settore per una attività di impresa.

VALORIZZAZIONE DELLE RIMANENZE FINALI O ESISTENZE INIZIALI RELATIVE AD OPERE, FORNITURE E SERVIZI DI DURATA ULTRANNUALE DI CUI ALL'ART. 93 COMMA 5 DEL TUIR

L'indicatore monitora l'anomala compilazione, per questo settore economico, delle rimanenze finali o esistenze iniziali relative ad opere, forniture e servizi di durata ultrannuale di cui all'art. 93 comma 5 del TUIR.

In presenza di tale anomalia, l'indicatore è **applicato** e il relativo punteggio assume valore 1.



CORRISPONDENZA DELLE GIORNATE RETRIBUITE CON IL MODELLO CU E I DATI INPS

L'indicatore controlla il numero di giornate retribuite relative ai dipendenti, dichiarate nel quadro A del modello di rilevazione dei dati, con l'analogo dato desumibile dagli archivi della Certificazione Unica (CU) e UNIEMENS-INPS.

L'indicatore è **applicabile** solo per i soggetti che rispettano le seguenti condizioni:

- sono contemporaneamente presenti in entrambe le banche dati esterne (CU e UNIEMENS-INPS);
- non indicano nel modello di rilevazione dei dati forme di lavoro dipendente a tempo parziale e di apprendistato;
- dichiarano nel modello di rilevazione dei dati "Mesi di attività nel corso del periodo di imposta" non superiori a 12.

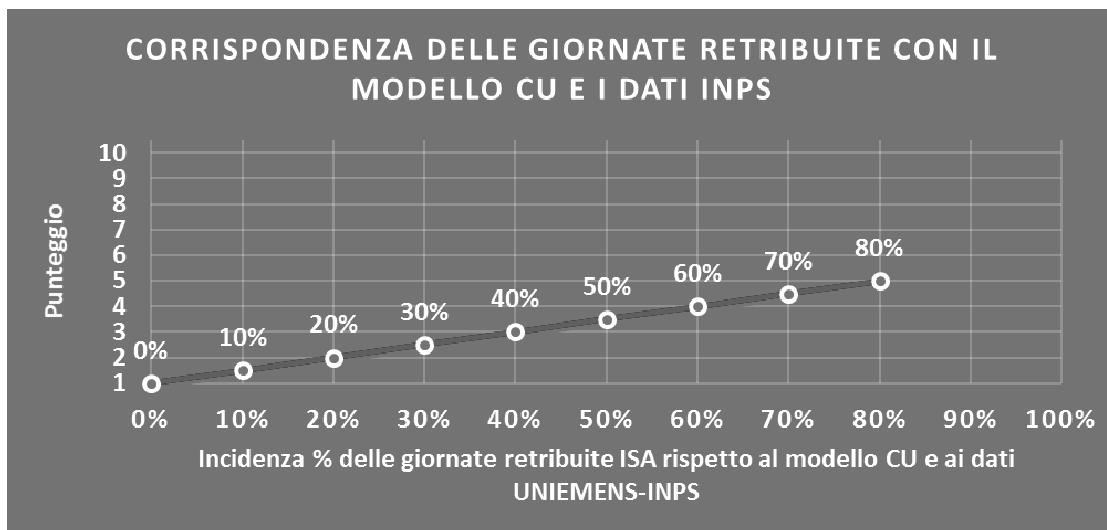
Il valore di riferimento è il minimo tra le giornate retribuite dichiarate nel modello CU (normalizzate a 312 giorni) e le giornate retribuite dichiarate ai fini UNIEMENS-INPS.

L'indicatore è **calcolato** come rapporto percentuale tra il numero delle giornate retribuite dichiarate nel quadro A del modello di rilevazione dei dati e il valore di riferimento.

L'indicatore è **applicato** quando presenta un valore non superiore alla soglia massima di riferimento (**80%**) e la differenza tra le giornate di riferimento e le giornate retribuite dichiarate nel quadro A del modello di rilevazione dei dati è superiore al seguente valore:

$$52 \text{ giorni} + 20\% \text{ del valore di riferimento} + 312 \times \text{Numero Soci Amministratori}$$

Il punteggio è modulato⁹ fra 1 e 5, come da grafico seguente.



⁹ Punteggio = 1 + 4 × (indicatore/80)



COPERTURA DELLE SPESE PER DIPENDENTE

L'indicatore verifica che l'impresa generi un valore aggiunto per addetto coerente con le spese per dipendente.

L'indicatore è **calcolato** come rapporto tra le spese per dipendente e il valore aggiunto (al netto delle spese per prestazioni rese da professionisti esterni) per addetto¹⁰. Le spese per dipendente sono calcolate come rapporto tra le "Spese per lavoro dipendente e per altre prestazioni diverse da lavoro dipendente afferenti l'attività dell'impresa", al netto delle "Spese per prestazioni rese da professionisti esterni", delle "Spese per collaboratori coordinati e continuativi" e delle "Spese per compensi corrisposti ai soci per l'attività di amministratore (società di persone)", e il numero dipendenti.

Nel caso in cui il rapporto tra le spese per dipendente e il valore aggiunto (al netto delle spese per prestazioni rese da professionisti esterni) per addetto assuma valori superiori all'unità l'indicatore è **applicato** e il relativo punteggio assume valore 1.

ANALISI DELL'APPORTO DI LAVORO DELLE FIGURE NON DIPENDENTI

L'indicatore monitora la corretta compilazione dell'apporto di lavoro delle figure non dipendenti.

A tal fine, per ciascuna figura di addetto non dipendente (collaboratori familiari, familiari diversi, associati in partecipazione, soci amministratori, soci non amministratori) e a seconda della natura giuridica dell'impresa di appartenenza, è stato definito un valore percentuale minimo di apporto di lavoro per addetto, differenziato per numero di addetti per figura di addetto non dipendente (si veda la tabella seguente).

Tale valore rappresenta la soglia minima di riferimento dell'apporto di lavoro delle figure non dipendenti.

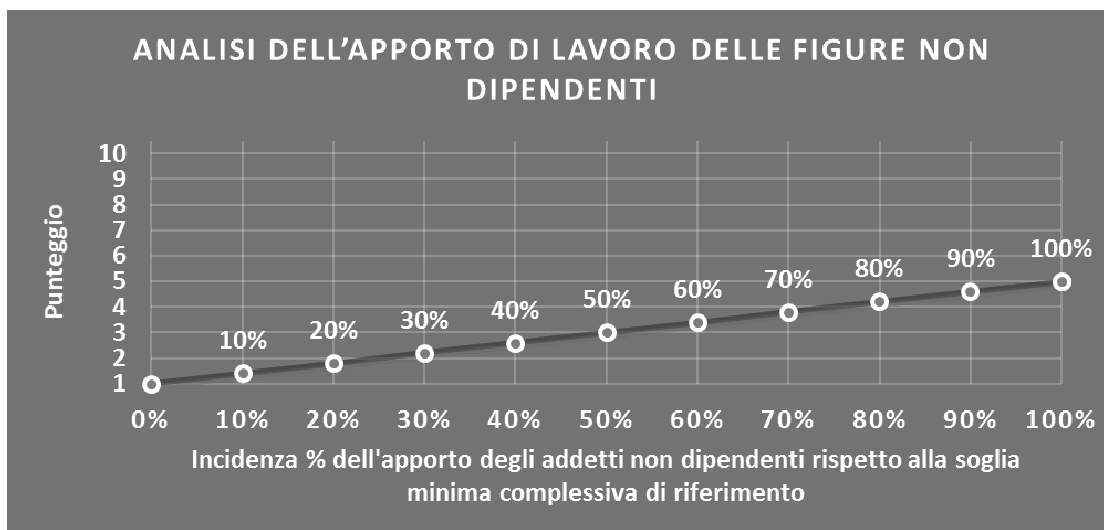
¹⁰ Quando il denominatore dell'indicatore "Copertura delle spese per dipendente" è non positivo, l'indicatore **non è applicato**.



Soglia minima percentuale di apporto di lavoro per addetto delle figure non dipendenti

NATURA GIURIDICA	Numero addetti per figura	COLLABORATORI FAMILIARI	FAMILIARI DIVERSI	ASSOCIATI IN PARTECIPAZIONE	SOCI AMMINISTRATORI	SOCI NON AMMINISTRATORI
PERSONE FISICHE	1	50	30	10		
PERSONE FISICHE	2	50	30	8		
PERSONE FISICHE	3	50	30	5		
PERSONE FISICHE	4	50	30	3		
PERSONE FISICHE	5	50	30	2		
PERSONE FISICHE	>5	50	30	1		
SOCIETA' DI PERSONE	1		30	10	100	20
SOCIETA' DI PERSONE	2		30	8	75	15
SOCIETA' DI PERSONE	3		30	5	67	13
SOCIETA' DI PERSONE	4		30	3	63	13
SOCIETA' DI PERSONE	5		30	2	60	8
SOCIETA' DI PERSONE	>5		30	1	50	4
SOCIETA' DI CAPITALI E ENTI NON COMMERCIALI	1		30	10	50	10
SOCIETA' DI CAPITALI E ENTI NON COMMERCIALI	2		30	8	38	8
SOCIETA' DI CAPITALI E ENTI NON COMMERCIALI	3		30	5	33	5
SOCIETA' DI CAPITALI E ENTI NON COMMERCIALI	4		30	3	31	3
SOCIETA' DI CAPITALI E ENTI NON COMMERCIALI	5		30	2	28	2
SOCIETA' DI CAPITALI E ENTI NON COMMERCIALI	>5		30	1	16	1

Nel caso in cui la percentuale complessiva di apporto di lavoro degli addetti non dipendenti dichiarata sia inferiore alla soglia minima complessiva di riferimento, l'indicatore è **applicato** e il relativo punteggio¹¹ assume un valore compreso tra 1 e 5, come da grafico successivo.



¹¹ Punteggio = 1+4×(apporto di lavoro degli addetti non dipendenti/soglia minima complessiva di riferimento)



ASSENZA DEL NUMERO DI ASSOCIATI IN PARTECIPAZIONE IN PRESENZA DEI RELATIVI UTILI

L'indicatore evidenzia situazioni di anomalia nei casi di mancata dichiarazione dell'apporto di lavoro degli "Associati in partecipazione" in presenza degli "Utili spettanti agli associati in partecipazione con apporti di solo lavoro".

Nel caso in cui si verifichi tale anomalia, l'indicatore è **applicato** e il relativo punteggio assume valore 1.

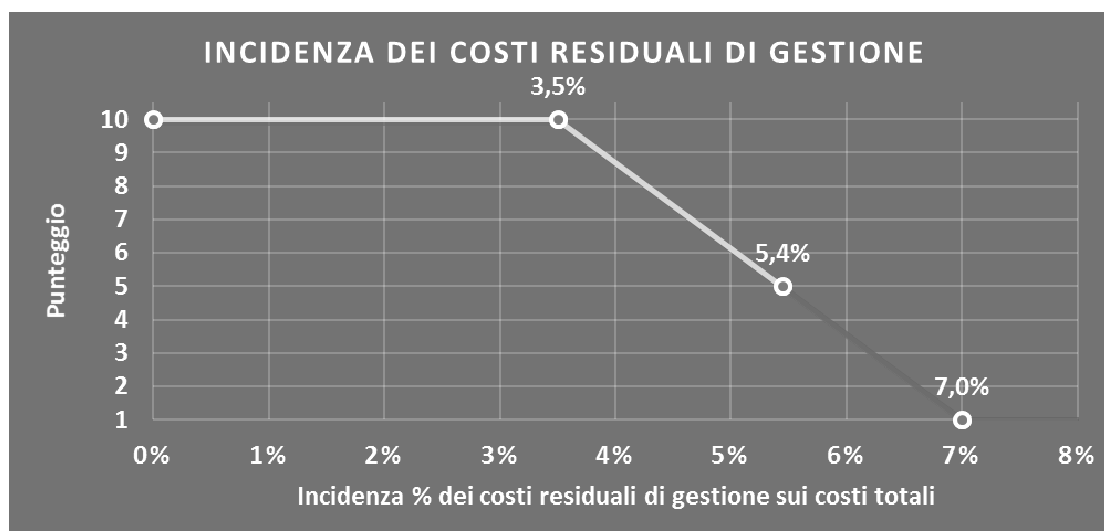
INCIDENZA DEI COSTI RESIDUALI DI GESTIONE

L'indicatore verifica che le voci di costo relative agli oneri diversi di gestione e alle altre componenti negative costituiscano una plausibile componente residuale di costo.

L'indicatore è **calcolato** come rapporto percentuale tra i costi residuali di gestione e i costi totali.

Qualora i costi totali siano uguali a zero, l'indicatore non è **applicabile**.

All'indicatore "Incidenza dei costi residuali di gestione" viene associato un punteggio che varia su una scala da 1 a 10. Quando l'indicatore presenta un valore pari o inferiore alla corrispondente soglia minima di riferimento (**3,5%**), il punteggio assume valore 10; quando l'indicatore presenta un valore pari o superiore alla corrispondente soglia massima di riferimento (**7,0%**), il punteggio assume valore 1; quando l'indicatore presenta un valore compreso nell'intervallo tra la soglia minima e massima di riferimento, il punteggio è modulato¹² fra 1 e 10.



L'indicatore è **applicato** quando il relativo punteggio è non superiore a 5.

¹² Punteggio = $10 - 9 \times \frac{(\text{indicatore} - \text{soglia minima})}{(\text{soglia massima} - \text{soglia minima})}$.



MARGINE OPERATIVO LORDO NEGATIVO

L'indicatore evidenzia situazioni di anomalia relative al margine operativo lordo.

Nel caso in cui detto margine sia negativo e il valore aggiunto sia positivo, l'indicatore è **applicato** e il relativo punteggio assume valore 1.

GESTIONE DEI BENI STRUMENTALI

INCIDENZA DEGLI AMMORTAMENTI

L'indicatore verifica la coerenza tra ammortamenti per beni mobili strumentali e relativo valore.

L'indicatore è **calcolato** come rapporto percentuale tra gli ammortamenti per beni mobili strumentali, al netto dei beni di costo unitario non superiore a 516,46 euro, e il valore dei beni strumentali mobili in proprietà, al netto dei beni di costo unitario non superiore a 516,46 euro, parametrato alla quota di mesi di attività nel corso del periodo di imposta (numero di mesi di attività nel corso del periodo di imposta/12).

Nel caso in cui il valore dell'indicatore sia pari o superiore al valore della soglia massima di riferimento (**25%**), l'indicatore è **applicato** e il relativo punteggio assume valore 1.

Qualora l'importo degli ammortamenti per beni mobili strumentali, al netto dei beni di costo unitario non superiore a 516,46 euro, sia positivo, il valore dei beni strumentali mobili in proprietà, al netto dei beni di costo unitario non superiore a 516,46 euro, sia pari a zero, l'indicatore è **applicato** e il relativo punteggio assume valore 1.

INCIDENZA DEI COSTI PER BENI MOBILI ACQUISITI IN DIPENDENZA DI CONTRATTI PER LOCAZIONE FINANZIARIA

L'indicatore verifica la coerenza tra canoni di leasing e valore dei relativi beni strumentali acquisiti in leasing.

L'indicatore è **calcolato** come rapporto percentuale tra i "Canoni per beni mobili acquisiti in dipendenza di contratti di locazione finanziaria, ad esclusione dei canoni di leasing fiscalmente deducibili oltre il periodo di durata del contratto", e il "Valore dei beni strumentali mobili relativo a beni acquisiti in dipendenza di contratti di locazione finanziaria", parametrato alla quota di mesi di attività nel corso del periodo di imposta (numero di mesi di attività nel corso del periodo di imposta/12).

Nel caso in cui il valore dell'indicatore sia pari o superiore al valore della soglia massima di riferimento (**55%**), l'indicatore è **applicato** e il relativo punteggio assume valore 1.

Qualora i "Canoni per beni mobili acquisiti in dipendenza di contratti di locazione finanziaria, ad esclusione dei canoni di leasing fiscalmente deducibili oltre il periodo di durata del contratto", siano positivi e il "Valore dei beni strumentali mobili relativo a beni acquisiti in dipendenza di contratti di locazione finanziaria" sia pari a zero, l'indicatore è **applicato** e il relativo punteggio assume valore 1.



ASSENZA DEL VALORE DEI BENI STRUMENTALI

L'indicatore evidenzia situazioni di anomalia nei casi di mancata dichiarazione, nel modello di rilevazione dei dati, del valore dei beni strumentali in presenza di beni strumentali indicati nello stesso modello.

Qualora si verifichi tale anomalia, l'indicatore è **applicato** e il relativo punteggio assume valore 1.

Di seguito viene riportato l'elenco delle variabili relative ai beni strumentali utilizzate per il calcolo dell'indicatore:

- Pulitrice;
- Pressa idraulica;
- Polimerizzatore;
- Saldatore con cannello;
- Scanner;
- Fresatore manuale per zirconia;
- Fresatore a controllo numerico;
- Fresa industriale per macchine a controllo numerico;
- Forno per sinterizzazione;
- Software gestionale CAD/CAM;
- Stampante per prototipizzazione;
- Squadra modelli;
- Fotopolimerizzante;
- Vibratore;
- Banco;
- Cappa;
- Micromotore;
- Forno;
- Rapida;
- Fresatore;
- Ultrasuoni;
- Miscelatore;
- Vaporiera;
- Macchina idropneumatica;
- Doratrice;



- Sezionatore di monconi;
- Pressa fusioni per resina acetonica;
- Macchina per duplicare;
- Essiccatore per scheletrati;
- Macchina per elettrolisi;
- Stampante per termoplastica;
- Polimerizzatore ortodontico;
- Microsaldatrice;
- Parallelometro Targ ortodonzia linguale;
- Elettropuntatrice;
- Fonditrice (non per titanio);
- Microscopio;
- Bagno galvanoplastico;
- Saldatore a laser;
- Macchine per elettrodeposizione;
- Fonditrice per titanio;
- Macchina per elettroerosione (A.G.C.);
- Beni mobili strumentali ad esclusione dei beni acquisiti in dipendenza di contratti di locazione non finanziaria distinti per classi di età: oltre 9 anni;
- Beni mobili strumentali ad esclusione dei beni acquisiti in dipendenza di contratti di locazione non finanziaria distinti per classi di età: da 5 a 9 anni;
- Beni mobili strumentali ad esclusione dei beni acquisiti in dipendenza di contratti di locazione non finanziaria distinti per classi di età: fino a 4 anni;
- Valore dei beni mobili strumentali immessi nell'attività per la prima volta nel periodo d'imposta ad esclusione di quelli acquisiti in dipendenza di contratti di locazione non finanziaria.

REDDITIVITÀ

REDDITO OPERATIVO NEGATIVO

L'indicatore intercetta le situazioni in cui il reddito operativo è minore di zero.

Qualora si verifichi questa condizione e il margine operativo lordo sia positivo, l'indicatore è **applicato** e il relativo punteggio assume valore 1.

RISULTATO ORDINARIO NEGATIVO

L'indicatore intercetta le situazioni in cui il risultato ordinario è minore di zero.



Qualora si verifichi questa condizione, l'indicatore è **applicato** e il relativo punteggio assume valore 1.

REDDITO NEGATIVO PER PIÙ DI UN TRIENNIO

L'indicatore monitora situazioni di reddito¹³ negativo ripetute negli anni.

L'indicatore è **applicato** quando, prendendo a riferimento gli ultimi 8 periodi d'imposta, in almeno 4 annualità, anche non consecutive, è dichiarato reddito negativo.

Il punteggio è pari a:

- 5 se il reddito è negativo per 4 annualità;
- 4 se il reddito è negativo per 5 annualità;
- 3 se il reddito è negativo per 6 annualità;
- 2 se il reddito è negativo per 7 annualità;
- 1 se il reddito è negativo per 8 annualità.

GESTIONE EXTRA-CARATTERISTICA

INCIDENZA DEGLI ACCANTONAMENTI

L'indicatore verifica la plausibilità degli accantonamenti rispetto alla capacità dell'impresa di produrre reddito attraverso la propria gestione caratteristica.

L'indicatore è **calcolato** come rapporto percentuale tra gli "Accantonamenti" e il margine operativo lordo.

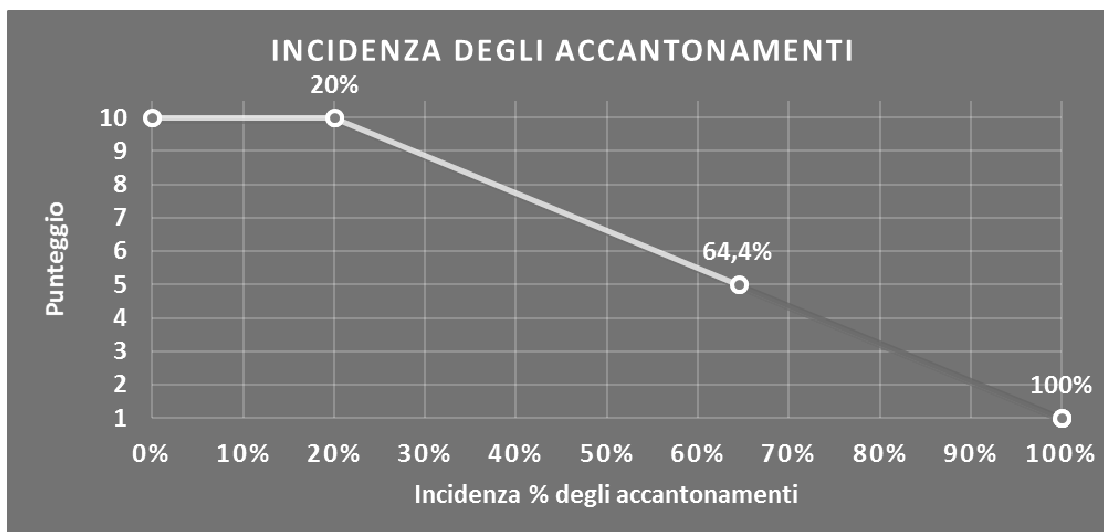
Qualora gli "Accantonamenti" siano uguali a zero, l'indicatore non è **applicabile**.

All'indicatore "Incidenza degli accantonamenti" viene associato un punteggio che varia su una scala da 1 a 10. Quando l'indicatore presenta un valore pari o inferiore alla corrispondente soglia minima di riferimento (**20%**), il punteggio assume valore 10; quando l'indicatore presenta un valore pari o superiore alla corrispondente soglia massima di riferimento (**100%**), il punteggio assume valore 1; quando l'indicatore presenta un valore compreso nell'intervallo tra la soglia minima e massima di riferimento, il punteggio è modulato¹⁴ fra 1 e 10.

¹³ Per i periodi d'imposta fino al 2017 il reddito da prendere a riferimento è pari a: "Reddito d'impresa (o perdita)" + i compensi corrisposti ai soci per l'attività di amministratore relativi a società di persone, società ed enti soggetti all'IRES + gli "Utili spettanti agli associati in partecipazione con apporti di solo lavoro" + i beni distrutti o sottratti + le maggiorazioni delle quote di ammortamento e dei canoni di locazione finanziaria.

¹⁴ Punteggio = $10 - 9 \times [(\text{indicatore} - \text{soglia minima}) / (\text{soglia massima} - \text{soglia minima})]$.





L'indicatore è **applicato** quando il relativo punteggio è non superiore a 5.

Qualora il margine operativo lordo sia non positivo, l'indicatore è **applicato** ed assume punteggio pari ad 1.

INCIDENZA DEGLI ONERI FINANZIARI NETTI


L'indicatore valuta la plausibilità dell'indebitamento finanziario dell'impresa, permettendo di evidenziare eventuali squilibri tra gestione operativa e finanziaria.

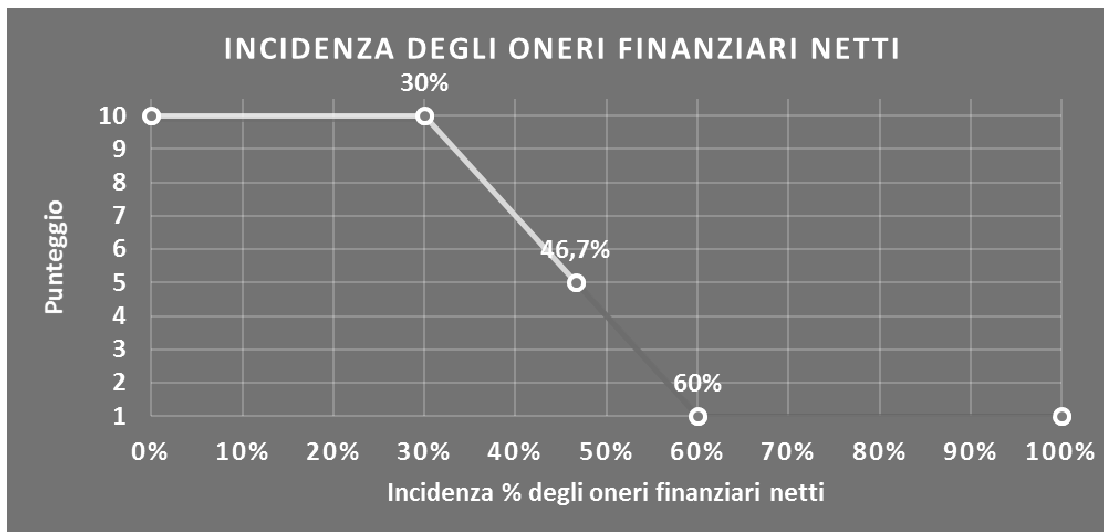
L'indicatore è **calcolato** come rapporto percentuale tra gli oneri finanziari netti e il reddito operativo.

Qualora gli oneri finanziari netti siano uguali a zero, l'indicatore non è **applicabile**.

All'indicatore "Incidenza degli oneri finanziari netti" viene associato un punteggio che varia su una scala da 1 a 10. Quando l'indicatore presenta un valore pari o inferiore alla corrispondente soglia minima di riferimento (**30%**), il punteggio assume valore 10; quando l'indicatore presenta un valore pari o superiore alla corrispondente soglia massima di riferimento (**60%**), il punteggio assume valore 1; quando l'indicatore presenta un valore compreso nell'intervallo tra la soglia minima e massima di riferimento, il punteggio è modulato¹⁵ fra 1 e 10.

¹⁵ Punteggio = $10 - 9 \times \frac{(\text{indicatore} - \text{soglia minima})}{(\text{soglia massima} - \text{soglia minima})}$.





L'indicatore è **applicato** quando il relativo punteggio è non superiore a 5.

Qualora il reddito operativo sia non positivo, l'indicatore è **applicato** ed assume punteggio pari ad 1.

ATTIVITÀ NON INERENTI

Gli indicatori di questa tipologia individuano situazioni in cui il contribuente svolge in prevalenza attività economiche non rientranti nell'ambito di applicazione dell'ISA di riferimento.

Di seguito è riportato l'indicatore elementare di anomalia relativo alle attività non inerenti.

COMMERCIALIZZAZIONE DI PRODOTTI ACQUISTATI DA TERZI NON TRASFORMATI E/O NON LAVORATI DALL'IMPRESA > 50% DEI RICAVI

Qualora il contribuente abbia indicato di derivare più del 50% dei ricavi dalla "Commercializzazione di prodotti acquistati da terzi non trasformati e/o non lavorati dall'impresa", l'indicatore è **applicato** e il punteggio è pari a 1.



SUB ALLEGATI

SUB ALLEGATO 13.A - ASSEGNAZIONE AI MOB

In fase di applicazione, per l'assegnazione dei contribuenti ai MoB viene utilizzata una combinazione di due tecniche statistiche di tipo multivariato (analisi fattoriali e modelli di mistura finita) che utilizza le seguenti variabili:

Analisi fattoriale	Nome variabile	Descrizione variabile
Prodotti/servizi	RIPARAZIONE_P	Tipo di prodotto/servizio: Riparazione di protesi (prevalente)
	INSTALL_MANUT	Attività di installazione, riparazione e manutenzione (prevalente)
Servizi di subfornitura	LAB_X_MATTZ	Servizi di subfornitura
	LABORATORI_ODON	Tipologia della clientela: Laboratori odontotecnici (prevalente)
Relazione con l'impresa committente	NUM_COM1	Numero committenti: 1 committente
	QCD_RICAVI_COMMIT_PRINC_P	Percentuale dei ricavi provenienti dal committente principale

Sulla base di tali variabili, il contribuente viene assegnato ad uno o più MoB attraverso l'attribuzione di una probabilità di appartenenza, come descritto nell'**Allegato 71**.

Le matrici ed i vettori per il calcolo delle probabilità di appartenenza ai MoB sono riportati nell'**Allegato 73**.



SUB ALLEGATO 13.B – FUNZIONE “RICAVI PER ADDETTO”

Di seguito viene riportato l'elenco delle variabili e dei coefficienti della funzione di regressione “Ricavi per addetto”, con la spiegazione dei coefficienti.

VARIABILI	Coefficiente	INTERPRETAZIONE DEL COEFFICIENTE STIMATO
INPUT PRODUTTIVI	(*) 0,07728312835619	Un aumento dell'1% della variabile determina un aumento dello 0,08% del Ricavo stimato
	(*) 0,037997584158197	Un aumento dell'1% della variabile determina un aumento dello 0,04% del Ricavo stimato
	(*) 0,031702165423703	Un aumento dell'1% della variabile determina un aumento dello 0,03% del Ricavo stimato
	(*) 0,45990197216357	Un aumento dell'1% della variabile determina un aumento dello 0,46% del Ricavo stimato
VARIABILI STRUTTURALI	-0,013343045405142	La condizione di 'Primo anno (vale 1 per il primo periodo d'imposta successivo all'inizio attività)' determina una diminuzione del 1,33% del VA stimato
MODELLI DI BUSINESS (Mob)	-0,031982529972027	L'appartenenza al MoB determina una diminuzione del 3,2% del Ricavo stimato
	-0,031620972679065	L'appartenenza al MoB determina una diminuzione del 3,16% del Ricavo stimato
	0,304190059001204	Una diminuzione dell'1% della variabile di ciclo economico 'Andamento dell'ammontare dei ricavi del settore' determina una flessione dello 0,3% del Ricavo stimato
MISURE DI CICLO DI SETTORE	0,003169407200213	Una diminuzione di un punto del 'Tasso di occupazione a livello regionale' determina una flessione dello 0,32% del Ricavo stimato
ECONOMIE DI SCALA E/O SOSTITUZIONE	(***) -0,00174704120187	Un aumento dell'1% della variabile determina una diminuzione dello 0,002% del Ricavo stimato
	(****) -0,000548619146255	Un aumento dell'1% della variabile determina una diminuzione dello 0,001% del Ricavo stimato
	-0,01184374357141	Un aumento dell'1% della variabile determina una diminuzione dello 0,01% del Ricavo stimato
	0,008788701864437	Un aumento dell'1% della variabile determina un aumento dello 0,01% del Ricavo stimato
INTERCETTA	1,639671598397902	
Coefficiente di rivalutazione	1,004478239016115	
Coefficiente individuale	Vedasi Allegato 72	

(*) Le variabili contabili (XC) sono utilizzate in stima come $LN[1 + XC/(N^{\circ} \text{addetti} \times 1.000)]$

(**) Le variabili numeriche (XN) sono utilizzate in stima come $LN[1 + XN/(N^{\circ} \text{addetti})]$

(***) La variabile relativa al numero degli addetti è utilizzata in stima come $LN(1 + N^{\circ} \text{addetti})$

(****) Ciascuna variabile (XS) del prodotto è utilizzata in stima come $LN(1 + XS)$

Le misure di ciclo settoriale relative al periodo d'imposta di applicazione saranno pubblicate con apposito Decreto ai sensi dell'art. 9-bis comma 2 del DL 50 del 24 aprile 2017 convertito nella Legge n. 96 del 21 giugno 2017.



SUB ALLEGATO 13.C – FUNZIONE “VALORE AGGIUNTO PER ADDETTO”

Di seguito viene riportato l'elenco delle variabili e dei coefficienti della funzione di regressione "Valore aggiunto per addetto", con la spiegazione dei coefficienti.

VARIABILI	Coefficiente	INTERPRETAZIONE DEL COEFFICIENTE STIMATO
Valore dei beni strumentali mobili in proprietà e in leasing	0,111199628766265	Un aumento dell'1% della variabile determina un aumento dello 0,11% del VA stimato
Ammortamenti per beni mobili strumentali	0,063370123853502	Un aumento dell'1% della variabile determina un aumento dello 0,06% del VA stimato
Spese per lavoro dipendente al netto dei compensi corrisposti ai soci per l'attività di amministratore	0,196675660372996	Un aumento dell'1% della variabile determina un aumento dello 0,2% del VA stimato
Costo del venduto e per la produzione di servizi	0,250929871278221	Un aumento dell'1% della variabile determina un aumento dello 0,25% del VA stimato
Totale spese per servizi	0,104217411618064	Un aumento dell'1% della variabile determina un aumento dello 0,1% del VA stimato
Probabilità di appartenenza al MoB 2 - Laboratori odontotecnici che effettuano prevalentemente riparazione di protesi	-0,049936050600216	L'appartenenza al MoB determina una diminuzione del 4,99% del VA stimato
Probabilità di appartenenza al MoB 4 - Laboratori odontotecnici con forte dipendenza dal committente principale	-0,029289135540383	L'appartenenza al MoB determina una diminuzione del 2,93% del VA stimato
Andamento dell'ammontare dei ricavi del settore	0,409047078041504	Una diminuzione dell'1% della variabile di ciclo economico 'Andamento dell'ammontare dei ricavi del settore' determina una flessione dello 0,41% del VA stimato
(Costo del venduto e per la produzione di servizi) x (Spese per lavoro dipendente al netto dei compensi corrisposti ai soci per l'attività di amministratore)	-0,002031587423583	Un aumento dell'1% della variabile determina una diminuzione dello 0,002% del VA stimato
(Costo del venduto e per la produzione di servizi) x (Valore dei beni strumentali mobili in proprietà e in leasing)	-0,002002540336835	Un aumento dell'1% della variabile determina una diminuzione dello 0,002% del VA stimato
Valore dell'intercetta del modello di stima	1,76014054649363	
Coefficiente di rivalutazione	1,02720250138658	
Coefficiente individuale	Vedasi Allegato 72	


(*) Le variabili contabili (XC) sono utilizzate in stima come LN[1 + XC / (N° addetti x 1.000)]

(**) Le variabili numeriche (XN) sono utilizzate in stima come LN[1 + XN / (N° addetti)]

(***) La variabile relativa al numero degli addetti è utilizzata in stima come LN(1 + N° addetti)

(****) Ciascuna variabile (XS) del prodotto è utilizzata in stima come LN(1 + XS)

Le misure di ciclo settoriale relative al periodo d'imposta di applicazione saranno pubblicate con apposito Decreto ai sensi dell'art. 9-bis comma 2 del DL 50 del 24 aprile 2017 convertito nella Legge n. 96 del 21 giugno 2017.



SUB ALLEGATO 13.D – FORMULE DELLE VARIABILI E DEGLI INDICATORI

Di seguito sono riportate le formule delle variabili e degli indicatori economico-contabili utilizzati nell'ISA AD34U:

Addetti¹⁶ (ditte individuali) = Titolare + Numero dipendenti + Numero collaboratori coordinati e continuativi che prestano attività prevalentemente nell'impresa + Numero collaboratori dell'impresa familiare e coniuge dell'azienda coniugale + Numero familiari diversi che prestano attività nell'impresa + Numero associati in partecipazione

Addetti (società) = Numero dipendenti + Numero collaboratori coordinati e continuativi che prestano attività prevalentemente nell'impresa + Numero familiari diversi che prestano attività nell'impresa + Numero associati in partecipazione + Numero soci amministratori + Numero soci non amministratori + Numero amministratori non soci

Aggi derivanti dalla vendita di generi soggetti ad aggio o ricavo fisso = Ricavi derivanti dalla vendita di generi soggetti ad aggio o ricavo fisso - (Esistenze iniziali relative a prodotti soggetti ad aggio o ricavo fisso - Rimanenze finali relative a prodotti soggetti ad aggio o ricavo fisso + Costi per l'acquisto di prodotti soggetti ad aggio o ricavo fisso - Beni soggetti ad aggio o ricavo fisso distrutti o sottratti)¹⁷

Ammortamenti per beni mobili strumentali, al netto dei beni di costo unitario non superiore a 516,46 euro = Ammortamenti per beni mobili strumentali - Spese per l'acquisto di beni strumentali mobili di costo unitario non superiore a 516,46 euro

Attività di installazione, riparazione e manutenzione (prevalente) = Attività di installazione, riparazione e manutenzione se Attività di installazione, riparazione e manutenzione è maggiore o uguale al massimo tra le variabili: Produzione e/o lavorazione, Commercializzazione di prodotti acquistati da terzi non trasformati e/o non lavorati dall'impresa; altrimenti la variabile assume valore pari a zero

Costi produttivi = Costo del venduto e per la produzione di servizi + Spese per acquisti di servizi - Compensi corrisposti ai soci per l'attività di amministratore (società ed enti soggetti all'IRPESS) + Altri costi per servizi + Canoni per beni mobili acquisiti in dipendenza di contratti di locazione non finanziaria e di noleggio + Spese per lavoro dipendente e per altre prestazioni diverse da lavoro dipendente afferenti l'attività dell'impresa - Compensi corrisposti ai soci per l'attività di amministratore (società di persone) + Abbonamenti a riviste e giornali, acquisto di libri, spese per cancelleria, per omaggio a clienti ed articoli promozionali

Costi residuali di gestione = Oneri diversi di gestione ed altre componenti negative - Abbonamenti a riviste e giornali, acquisto di libri, spese per cancelleria, per omaggio a clienti ed articoli promozionali - Perdite su crediti - "Utili spettanti agli associati in partecipazione con apporti di solo lavoro" - Maggiorazioni fiscali - Componenti negativi derivanti da trasferimenti di azienda o di rami di azienda - Minusvalenze derivanti da operazioni di riconversione produttiva, ristrutturazione o ridimensionamento produttivo, espropri o nazionalizzazioni di beni, alienazione di beni non strumentali all'attività produttiva

Costi totali = Costi produttivi + Oneri diversi di gestione ed altre componenti negative - Abbonamenti a riviste e giornali, acquisto di libri, spese per cancelleria, per omaggio a clienti ed articoli promozionali - Perdite su crediti - "Utili spettanti agli associati in partecipazione con apporti di solo lavoro" - Maggiorazioni fiscali - Componenti negativi derivanti da trasferimenti di azienda o di rami di azienda - Minusvalenze derivanti da operazioni di riconversione produttiva, ristrutturazione o ridimensionamento produttivo, espropri o nazionalizzazioni di beni, alienazione di beni non strumentali all'attività produttiva

Costo del venduto e per la produzione di servizi¹⁸ = [Esistenze iniziali relative a merci, prodotti finiti, materie prime e sussidiarie, semilavorati e ai servizi non di durata ultrannuale (escluse quelle relative a prodotti soggetti ad aggio o ricavo fisso) + Costi per l'acquisto di materie prime, sussidiarie, semilavorati e merci (esclusi quelli relativi a prodotti soggetti ad aggio o ricavo fisso) e per la produzione di servizi - Beni distrutti o sottratti relativi a materie prime, sussidiarie, semilavorati, merci e prodotti finiti (esclusi quelli soggetti ad aggio o ricavo fisso)] + (Esistenze iniziali relative ad opere, forniture e servizi di durata ultrannuale di cui all'art. 93, comma 5, del TUIR - Beni distrutti o sottratti relativi ad opere, forniture e servizi di durata ultrannuale di cui all'art. 93, comma 5, del TUIR) - Rimanenze finali

Costo del venduto (relativo a prodotti soggetti ad aggio o ricavo fisso) = (Esistenze iniziali relative a prodotti soggetti ad aggio o ricavo fisso - Rimanenze finali relative a prodotti soggetti ad aggio o ricavo fisso + Costi per l'acquisto di prodotti soggetti ad aggio o ricavo fisso - Beni soggetti ad aggio o ricavo fisso distrutti o sottratti)

¹⁶ Il titolare è pari a uno. Il numero collaboratori dell'impresa familiare e coniuge dell'azienda coniugale, il numero familiari diversi che prestano attività nell'impresa, il numero associati in partecipazione, il numero soci amministratori e il numero soci non amministratori sono pari alla relativa percentuale di lavoro prestato diviso 100. Il numero collaboratori coordinati e continuativi che prestano attività prevalentemente nell'impresa, il numero amministratori non soci e il titolare sono rideterminati in base alla durata dell'attività pari al numero di mesi di attività nel corso del periodo di imposta diviso 12.

Il numero addetti non può essere inferiore a ("Numero di mesi di attività nel corso del periodo di imposta" diviso 12).

¹⁷ Se è minore di zero, la variabile viene posta uguale a zero.

¹⁸ Ad esclusione dell'utilizzo nell'ambito dell'indicatore elementare di anomalia "Costo del venduto e per la produzione di servizi negativo", se la variabile è minore di zero, viene posta uguale a zero.



Decumulo delle scorte¹⁹ = $\{(Esistenze\ iniziali - Rimanenze\ finali) / [Costi\ per\ l'acquisto\ di\ materie\ prime,\ sussidiarie,\ semilavorati\ e\ merci\ (esclusi\ quelli\ relativi\ a\ prodotti\ soggetti\ ad\ aggio\ o\ ricavo\ fisso)\ e\ per\ la\ produzione\ di\ servizi\ relativi\ al\ periodo\ di\ imposta\ (t-1) + Costi\ per\ l'acquisto\ di\ materie\ prime,\ sussidiarie,\ semilavorati\ e\ merci\ (esclusi\ quelli\ relativi\ a\ prodotti\ soggetti\ ad\ aggio\ o\ ricavo\ fisso)\ e\ per\ la\ produzione\ di\ servizi\ relativi\ al\ periodo\ di\ imposta\ (t-2)]/2\}$

Dipendenti a tempo parziale e apprendisti = Dipendenti a tempo parziale, assunti con contratto di lavoro intermittente, di lavoro ripartito, con contratto di inserimento, a termine, lavoratori a domicilio, personale con contratto di somministrazione di lavoro + Apprendisti

Durata delle scorte²⁰ = $\{[(Esistenze\ iniziali + Rimanenze\ finali)/2] \times 365\} / (Costo\ del\ venduto\ e\ per\ la\ produzione\ di\ servizi)$

Esistenze iniziali = Esistenze iniziali relative a merci, prodotti finiti, materie prime e sussidiarie, semilavorati e ai servizi non di durata ultrannuale (escluse quelle relative a prodotti soggetti ad aggio o ricavo fisso) + Esistenze iniziali relative ad opere, forniture e servizi di durata ultrannuale di cui all'art. 93, comma 5, del TUIR

Giornate retribuite dichiarate ai fini UNIEMENS-INPS = Numero giorni retribuiti nella qualifica. Il calcolo viene dapprima effettuato per ogni dipendente dell'azienda utilizzando un limite massimo di 312 giornate retribuite. Successivamente si calcola il numero complessivo di giornate retribuite per ciascuna azienda sommando le giornate retribuite di tutti i relativi dipendenti. Il calcolo viene effettuato escludendo i lavoratori con codice qualifica 'Z' ("lavoratori esclusi da contribuzione INPS previdenziale ed assistenziale, OTD o OTI dipendente di azienda agricola in genere ovvero OTD dipendente da cooperativa Legge 240/84") e i lavoratori con codice qualifica '4' o '5' afferenti agli apprendisti

Giornate retribuite dichiarate nel modello CU = (Numero di giorni per i quali spettano le detrazioni di lavoro dipendente) \times 312/365. Il calcolo viene dapprima effettuato per ogni dipendente del sostituto d'imposta imponendo un limite massimo di 312 giornate retribuite. Successivamente si calcola il numero complessivo di giornate retribuite per ciascun sostituto di imposta sommando le giornate retribuite di tutti i relativi dipendenti. Il calcolo viene effettuato solo per i sostituti d'imposta che non hanno compilato la Sezione 3 "INPS Gestione separata parasubordinati" del modello CU ovvero quelli che non hanno dichiarato collaboratori coordinati e continuativi

Margine operativo lordo = Valore aggiunto - (Spese per lavoro dipendente e per altre prestazioni diverse da lavoro dipendente afferenti l'attività dell'impresa - Compensi corrisposti ai soci per l'attività di amministratore (società di persone))

Materiali forniti da terzi (prevalente) = Materiali forniti da terzi se Materiali forniti da terzi è maggiore o uguale a Materiali acquistati direttamente dall'impresa, altrimenti la variabile assume valore pari a zero

Numero committenti: 1 committente = 1 se Numero committenti (1 = 1 committente; 2 = da 2 a 5 committenti; 3 = oltre 5 committenti) è pari a 1; altrimenti la variabile assume valore pari a zero

Numero dipendenti = (Numero delle giornate retribuite - Numero delle giornate di sospensione, C.I.G. e simili del personale dipendente) diviso 312

Oneri finanziari netti = Interessi e altri oneri finanziari - Risultato della gestione finanziaria

Quota giornate apprendisti = (Numero giornate retribuite apprendisti)/(Numero addetti \times 312))

Reddito = Risultato ordinario + Altri proventi considerati ricavi di cui alla lettera f) dell'art. 85, comma 1, del TUIR + Altri proventi e componenti positivi - Oneri diversi di gestione ed altre componenti negative di cui componenti negativi derivanti da trasferimenti di azienda o di rami di azienda - Oneri diversi di gestione ed altre componenti negative di cui minusvalenze derivanti da operazioni di riconversione produttiva, ristrutturazione o ridimensionamento produttivo, espropri o nazionalizzazioni di beni, alienazione di beni non strumentali all'attività produttiva

Reddito operativo = Margine operativo lordo - Ammortamenti - Accantonamenti

Ricavi = Ricavi di cui ai commi 1 (lett. a) e b)) e 2 dell'art. 85 del TUIR (esclusi aggi o ricavi fissi) + (Altri proventi considerati ricavi - Altri proventi considerati ricavi di cui alla lettera f) dell'art. 85, comma 1, del TUIR) + (Rimanenze finali relative ad opere, forniture e servizi di durata ultrannuale - Rimanenze finali relative ad opere, forniture e servizi di durata ultrannuale di cui all'art. 93, comma 5, del TUIR) - (Esistenze iniziali relative ad opere, forniture e servizi di durata ultrannuale - Esistenze iniziali relative ad opere, forniture e servizi di durata ultrannuale di cui all'art. 93, comma 5, del TUIR) + Ulteriori componenti positivi per migliorare il profilo di affidabilità

Rimanenze finali = Rimanenze finali relative a merci, prodotti finiti, materie prime e sussidiarie, semilavorati e ai servizi non di durata ultrannuale (escluse quelle relative a prodotti soggetti ad aggio o ricavo fisso) + Rimanenze finali relative ad opere, forniture e servizi di durata ultrannuale di cui all'art. 93, comma 5, del TUIR

¹⁹ Quando il denominatore dell'indicatore "Decumulo delle scorte" è nullo, l'indicatore **non è applicato**.

²⁰ Quando la variabile "Costo del venduto e per la produzione di servizi" è non positiva, l'indicatore di "Durata delle scorte" **non è applicato**.



Risultato ordinario = Reddito operativo + Risultato della gestione finanziaria - Interessi e altri oneri finanziari + Incrementi di immobilizzazioni per lavori interni

Servizi di subfornitura = (Materiali forniti da terzi (prevalente)) × (Tipologia della clientela: Laboratori odontotecnici (prevalente))

Tasso di occupazione a livello regionale

La variabile è la media, per tutte le unità locali compilate, dei singoli indicatori regionali.

Un'unità locale è compilata se il comune dell'unità locale è compilato

Tipo di prodotto/servizio: Riparazione di protesi (prevalente) = Tipo di prodotto/servizio: Riparazione di protesi se Tipo di prodotto/servizio: Riparazione di protesi è maggiore o uguale al massimo tra le variabili: Tipo di prodotto/servizio: Protesi fisse, Tipo di prodotto/servizio: Protesi mobili, Tipo di prodotto/servizio: Protesi combinate, Tipo di prodotto/servizio: Protesi scheletriche, Tipo di prodotto/servizio: Protesi ortodontiche, Tipo di prodotto/servizio: Protesi provvisorie; altrimenti la variabile assume valore pari a zero

Tipologia della clientela: Laboratori odontotecnici (prevalente) = Tipologia della clientela: Laboratori odontotecnici se Tipologia della clientela: Laboratori odontotecnici è maggiore o uguale al massimo tra le variabili: Tipologia della clientela: Studi odontoiatrici, Tipologia della clientela: Strutture sanitarie pubbliche, Tipologia della clientela: Poliambulatori, cliniche, case di cura, case di riposo o altre strutture sanitarie private, Tipologia della clientela: Centri dentali in franchising, Tipologia della clientela: Altri; altrimenti la variabile assume valore pari a zero


Totale spese per servizi = Spese per acquisti di servizi - Compensi corrisposti ai soci per l'attività di amministratore (società ed enti soggetti all'IRES) + Altri costi per servizi + Canoni per beni mobili acquisiti in dipendenza di contratti di locazione non finanziaria e di noleggio + Abbonamenti a riviste e giornali, acquisto di libri, spese per cancelleria, per omaggio a clienti ed articoli promozionali

Valore aggiunto = Ricavi + Agg. derivanti dalla vendita di generi soggetti ad aggio o ricavo fisso - [(Costo del venduto e per la produzione di servizi) + (Spese per acquisti di servizi - Compensi corrisposti ai soci per l'attività di amministratore (società ed enti soggetti all'IRES)) + Altri costi per servizi + Costo per il godimento di beni di terzi (canoni di locazione finanziaria e non finanziaria, di noleggio, ecc.) + (Oneri diversi di gestione ed altre componenti negative - "Utili spettanti agli associati in partecipazione con apporti di solo lavoro" - Maggiorazioni fiscali - Componenti negativi derivanti da trasferimenti di azienda o di rami di azienda - Minusvalenze derivanti da operazioni di riconversione produttiva, ristrutturazione o ridimensionamento produttivo, espropri o nazionalizzazioni di beni, alienazione di beni non strumentali all'attività produttiva)]

Valore dei beni strumentali mobili in proprietà e in leasing²¹ = Valore dei beni strumentali - Valore relativo a beni acquisiti in dipendenza di contratti di locazione non finanziaria

Valore dei beni strumentali mobili in proprietà, al netto dei beni di costo unitario non superiore a 516,46 euro = Valore dei beni strumentali - Valore relativo a beni acquisiti in dipendenza di contratti di locazione non finanziaria - Valore relativo a beni acquisiti in dipendenza di contratti di locazione finanziaria - Spese per l'acquisto di beni strumentali mobili di costo unitario non superiore a 516,46 euro.

²¹ La variabile è rideterminata in base alla durata dell'attività pari al numero di mesi di attività nel corso del periodo di imposta diviso 12.




ALLEGATO 14

NOTA TECNICA E METODOLOGICA

INDICE SINTETICO DI AFFIDABILITÀ FISCALE

AD36U

FUSIONE DI METALLI, PRIMA TRASFORMAZIONE DEL FERRO E DELL'ACCIAIO



APPLICAZIONE DELL'ISA

L'indice sintetico di affidabilità fiscale (ISA) esprime un giudizio di sintesi sull'affidabilità dei comportamenti fiscali del soggetto.

L'ISA è calcolato come media aritmetica di un insieme d'indicatori elementari e rappresenta il posizionamento del contribuente rispetto a tali indicatori attribuendo al soggetto un valore di sintesi, in scala da 1 a 10, dei singoli indicatori elementari: più basso sarà il valore dell'indice, minore sarà l'affidabilità fiscale del soggetto, più alto sarà il valore, più alta sarà l'attendibilità fiscale del soggetto.

I contribuenti interessati possono indicare ulteriori componenti positivi non risultanti dalle scritture contabili, che concorrono al calcolo degli indicatori elementari, per migliorare il proprio profilo di affidabilità fiscale.

Le attività economiche oggetto dell'indice sintetico di affidabilità fiscale AD36U sono quelle relative ai seguenti codici ATECO 2007:

- 24.10.00 - Siderurgia - Fabbricazione di ferro, acciaio e ferroleghie
- 24.31.00 - Stiratura a freddo di barre
- 24.32.00 - Laminazione a freddo di nastri
- 24.33.02 - Profilatura mediante formatura o piegatura a freddo
- 24.34.00 - Trafilatura a freddo
- 24.51.00 - Fusione di ghisa e produzione di tubi e raccordi in ghisa
- 24.52.00 - Fusione di acciaio
- 24.53.00 - Fusione di metalli leggeri
- 24.54.00 - Fusione di altri metalli non ferrosi

I criteri generali seguiti per la costruzione dell'indice sintetico di affidabilità fiscale AD36U sono riportati nell'**Allegato 71**.

Di seguito sono rappresentate le modalità di calcolo dell'indice sintetico di affidabilità fiscale AD36U per l'applicazione al singolo contribuente dal periodo di imposta 2018.



MODELLI DI BUSINESS

Ai fini della definizione degli indicatori elementari, i contribuenti interessati all'applicazione dell'ISA AD36U sono classificati in gruppi omogenei che presentano al loro interno caratteristiche il più possibile simili in termini di modalità di operare sul mercato in base al "Modello di Business" (MoB) adottato.

I modelli di business rappresentano la struttura della catena del valore alla base del processo di produzione del bene o del servizio e sono espressione delle differenze fondamentali che derivano dalle diverse combinazioni delle funzioni operative di impresa (produzione, logistica, commerciale).

Per l'ISA AD36U i MoB individuati sono i seguenti (la numerosità indicata è riferita alla base dati di costruzione, p.i. 2015):

- **MoB 1 - Imprese operanti principalmente in conto proprio che effettuano prevalentemente lavorazioni a freddo dei metalli** (Numerosità: 390);
- **MoB 2 - Imprese operanti principalmente in conto terzi che effettuano soprattutto lavorazioni a freddo dei metalli** (Numerosità: 524);
- **MoB 3 - Imprese operanti principalmente in conto terzi che svolgono prevalentemente l'attività di fusione di metalli** (Numerosità: 370).

Per la descrizione degli elementi che permettono l'assegnazione del contribuente ai MoB si rimanda al **Sub Allegato 14.A**.



INDICATORI ELEMENTARI

Gli indicatori elementari utilizzati ai fini del calcolo dell'indice sintetico di affidabilità fiscale per l'ISA AD36U sono differenziati **in due gruppi**:

1. **Indicatori elementari di affidabilità.** Tali indicatori individuano l'attendibilità di relazioni e rapporti tra grandezze di natura contabile e strutturale, tipici del settore e/o del modello organizzativo di riferimento, all'interno di specifici intervalli di valori su una scala da 1 a 10.

A questo gruppo appartengono gli indicatori elementari:

- Ricavi per addetto;
- Valore aggiunto per addetto;
- Reddito per addetto;
- Durata e decumulo delle scorte.

2. **Indicatori elementari di anomalia.** Tali indicatori segnalano la presenza di profili contabili e/o gestionali atipici rispetto al settore e/o al modello organizzativo di riferimento o evidenziano incongruenze riconducibili ad ingiustificati disallineamenti tra le informazioni dichiarate nei modelli di rilevazione dei dati per l'applicazione degli ISA, ovvero tra queste e le informazioni presenti nei modelli dichiarativi e/o in altre banche dati, con riferimento a diverse annualità d'imposta. Gli indicatori partecipano al calcolo dell'indice sintetico di affidabilità fiscale soltanto quando l'anomalia è presente; trattandosi di indicatori riferibili unicamente ad anomalie, il relativo punteggio di affidabilità fiscale viene misurato o con una scala da 1 a 5 o con il valore 1 che evidenzia la presenza di una grave anomalia.

A questo gruppo appartengono gli indicatori elementari suddivisi nelle successive 5 sezioni:

Gestione caratteristica:

- Costo del venduto e per la produzione di servizi negativo;
- Costo del venduto (relativo a prodotti soggetti ad aggio o ricavo fisso) negativo;
- Corrispondenza delle esistenze di prodotti finiti, materie prime e merci con le relative rimanenze;
- Corrispondenza delle esistenze di opere e servizi di durata ultrannuale con le relative rimanenze;
- Corrispondenza delle esistenze di opere e servizi di durata ultrannuale di cui all'art. 93 comma 5 del TUIR con le relative rimanenze;
- Corrispondenza delle esistenze di prodotti soggetti ad aggio o ricavo fisso con le relative rimanenze;
- Valorizzazione delle rimanenze finali o esistenze iniziali relative ad opere, forniture e servizi di durata ultrannuale di cui all'art. 93 comma 5 del TUIR;



- Corrispondenza delle giornate retribuite con il modello CU e i dati INPS;
- Copertura delle spese per dipendente;
- Analisi dell'apporto di lavoro delle figure non dipendenti;
- Assenza del numero di associati in partecipazione in presenza dei relativi utili;
- Incidenza dei costi residuali di gestione;
- Margine operativo lordo negativo;

Gestione dei beni strumentali:

- Incidenza degli ammortamenti;
- Incidenza dei costi per beni mobili acquisiti in dipendenza di contratti per locazione finanziaria;
- Assenza del valore dei beni strumentali;

Redditività:

- Reddito operativo negativo;
- Risultato ordinario negativo;
- Reddito negativo per più di un triennio;

Gestione extra-caratteristica:

- Incidenza degli accantonamenti;
- Incidenza degli oneri finanziari netti;

Attività non inerenti:

- Commercializzazione di prodotti acquistati da terzi non trasformati e/o non lavorati dall'impresa >50% dei ricavi.

Le formule delle variabili e degli indicatori sono riportate nel **Sub Allegato 14.D**.



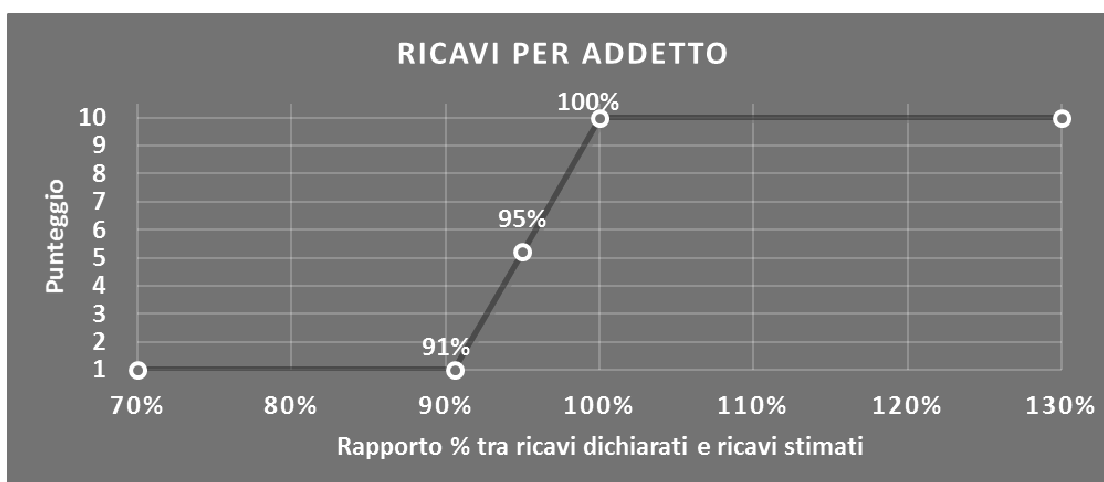
INDICATORI ELEMENTARI DI AFFIDABILITÀ

RICAVI PER ADDETTO

L'indicatore misura l'affidabilità dell'ammontare di ricavi che un'impresa consegue attraverso il processo produttivo con riferimento al contributo di ciascun addetto.

L'indicatore è calcolato come rapporto tra i ricavi dichiarati per addetto e i ricavi per addetto stimati.

A tale indicatore viene associato un punteggio che varia su una scala da 1 a 10. Quando i ricavi dichiarati sono maggiori o uguali rispetto a quelli stimati, ovvero il rapporto tra i ricavi dichiarati e i ricavi stimati presenta un valore pari o superiore ad 1, il punteggio assume valore 10; quando il citato rapporto presenta un valore pari o inferiore alla corrispondente soglia minima di riferimento¹, il punteggio assume valore 1; quando tale rapporto presenta un valore compreso nell'intervallo tra la soglia minima e massima di riferimento, il punteggio è modulato² fra 1 e 10. Nel seguente grafico, per semplicità di rappresentazione, i valori sono rappresentati in forma percentuale approssimata all'intero.



I ricavi stimati sono determinati sulla base di una funzione di regressione dei "Ricavi per addetto" i cui coefficienti e la relativa interpretazione sono riportati nel **Sub Allegato 14.B**.

La stima dei "Ricavi per addetto" è personalizzata per singolo contribuente sulla base di uno specifico "coefficiente individuale", che misura le differenze nella produttività delle imprese (ad esempio, dovute a diverse abilità manageriali, potere di mercato, ecc.) e che risulta calcolato sulla base dei dati delle otto annualità di imposta precedenti relativi al medesimo contribuente. I criteri per la determinazione del coefficiente individuale sono riportati nell'**Allegato 72**.

¹ La soglia minima di riferimento è pari a $\exp(-0,09875)$, ovvero l'esponenziale dell'errore standard (sigma), con segno negativo, dei residui della funzione di stima dei ricavi per addetto.

² Punteggio = $1 + 9 \times \frac{[\text{indicatore} - \exp(-\text{sigma})]}{[1 - \exp(-\text{sigma})]}$

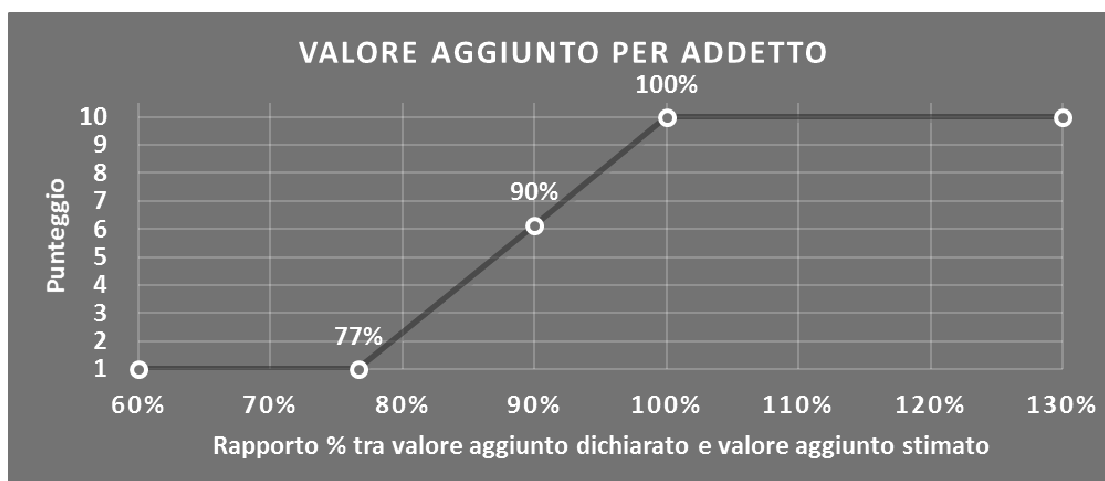


VALORE AGGIUNTO PER ADDETTO

L'indicatore misura l'affidabilità del valore aggiunto creato con riferimento al contributo di ciascun addetto.

L'indicatore è calcolato come rapporto tra il valore aggiunto dichiarato per addetto e il valore aggiunto per addetto stimato.

A tale indicatore viene associato un punteggio che varia su una scala da 1 a 10. Quando il valore aggiunto dichiarato è maggiore o uguale rispetto a quello stimato, ovvero il rapporto tra il valore aggiunto dichiarato e il valore aggiunto stimato presenta un valore pari o superiore ad 1, il punteggio assume valore 10; quando il citato rapporto presenta un valore pari o inferiore alla corrispondente soglia minima di riferimento³, il punteggio assume valore 1; quando tale rapporto presenta un valore compreso nell'intervallo tra la soglia minima e massima di riferimento, il punteggio è modulato⁴ fra 1 e 10. Nel seguente grafico, per semplicità di rappresentazione, i valori sono rappresentati in forma percentuale approssimata all'intero.



Il valore aggiunto stimato è determinato sulla base di una funzione di regressione del "Valore aggiunto per addetto" i cui coefficienti e la relativa interpretazione sono riportati nel **Sub Allegato 14.C**.

La stima del "Valore aggiunto per addetto" è personalizzata per singolo contribuente sulla base di uno specifico "coefficiente individuale", che misura le differenze nella produttività delle imprese (ad esempio, dovute a diverse abilità manageriali, potere di mercato, ecc.) e che risulta calcolato sulla base dei dati delle otto annualità di imposta precedenti relativi al medesimo contribuente. I criteri per la determinazione del coefficiente individuale sono riportati nell'**Allegato 72**.

³ La soglia minima di riferimento è pari a $\exp(-0,26578)$, ovvero l'esponenziale dell'errore standard (sigma), con segno negativo, dei residui della funzione di stima del valore aggiunto per addetto.

⁴ $\text{Punteggio} = 1 + 9 \times \frac{\{\text{indicatore} - \exp(-\text{sigma})\}}{[1 - \exp(-\text{sigma})]}$

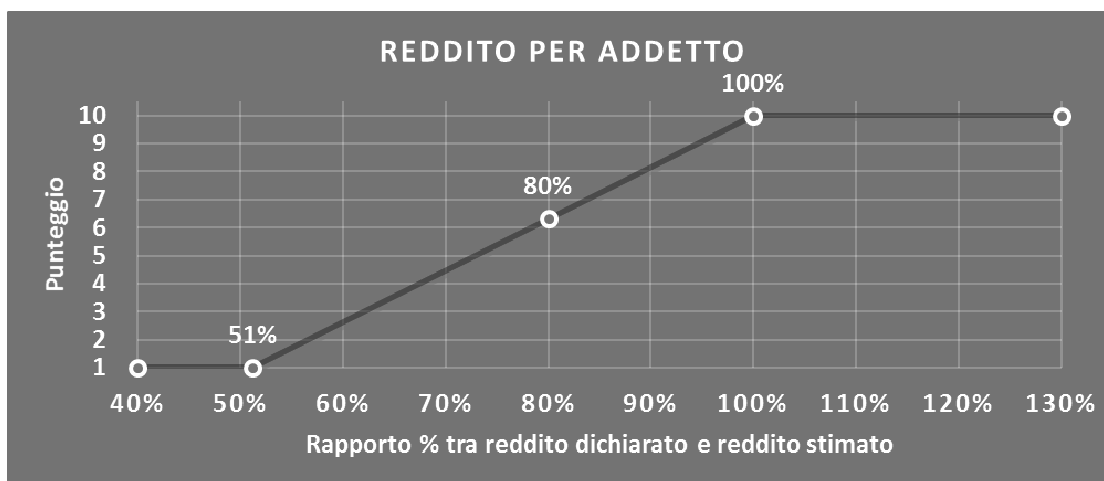


REDDITO PER ADDETTO

L'indicatore misura l'affidabilità del reddito che un'impresa realizza in un determinato periodo di tempo con riferimento al contributo di ciascun addetto.

L'indicatore è calcolato come rapporto tra il reddito dichiarato per addetto e il reddito per addetto stimato.

A tale indicatore viene associato un punteggio che varia su una scala da 1 a 10. Quando il reddito dichiarato è maggiore o uguale rispetto a quello stimato ovvero il rapporto tra reddito dichiarato e reddito stimato presenta un valore pari o superiore ad 1, il punteggio assume valore 10; quando il citato rapporto presenta un valore pari o inferiore alla corrispondente soglia minima di riferimento⁵ o il reddito dichiarato è negativo, il punteggio assume valore 1; quando tale rapporto presenta un valore compreso nell'intervallo tra la soglia minima e massima di riferimento, il punteggio è modulato⁶ fra 1 e 10. Nel seguente grafico, per semplicità di rappresentazione, i valori sono rappresentati in forma percentuale approssimata all'intero.



Il reddito stimato è pari alla somma del reddito dichiarato e dell'eventuale maggior valore aggiunto stimato.

DURATA E DECUMULO DELLE SCORTE

L'indicatore "Durata e decumulo delle scorte" è un indicatore composito costituito dalla media semplice dei punteggi dei due indicatori elementari "Durata delle scorte" e "Decumulo delle scorte".

⁵ La soglia minima di riferimento è pari a $\exp(-0,66864)$, ovvero l'esponenziale della deviazione standard (sigma), con segno negativo, del logaritmo del rapporto tra reddito per addetto dichiarato e reddito per addetto dichiarato più la differenza tra valore aggiunto per addetto stimato e dichiarato.

⁶ Punteggio = $1 + 9 \times \frac{[\text{indicatore} - \exp(-\text{sigma})]}{[1 - \exp(-\text{sigma})]}$



- **DURATA DELLE SCORTE**

L'indicatore misura i giorni di permanenza media delle scorte in magazzino.

A tale indicatore viene associato un punteggio che varia su una scala da 1 a 10. Quando la "Durata delle scorte" presenta un valore pari o inferiore alla soglia minima di riferimento (ad es. **30 giorni** per il MoB 1), il punteggio assume valore 10; quando la durata delle scorte presenta un valore pari o superiore alla corrispondente soglia massima di riferimento (ad es. **300 giorni** per il MoB 1), il punteggio assume valore 1; quando la durata delle scorte presenta un valore compreso nell'intervallo tra la soglia minima e massima di riferimento, il punteggio è modulato⁷ fra 1 e 10.



I dati riportati nel grafico sono riferiti al MoB 1.

Le soglie di riferimento (espresse in numero di giorni) sono differenziate per "Modello di Business" come di seguito riportato:

	Modalità di distribuzione	Soglia minima	Soglia massima
MoB 1	Tutti i soggetti	30	300
MoB 2	Tutti i soggetti	30	220
MoB 3	Tutti i soggetti	30	220

Per ogni singolo soggetto, i valori soglia sono ottenuti come media, ponderata con le relative probabilità di appartenenza, dei valori di riferimento individuati per gruppo omogeneo.

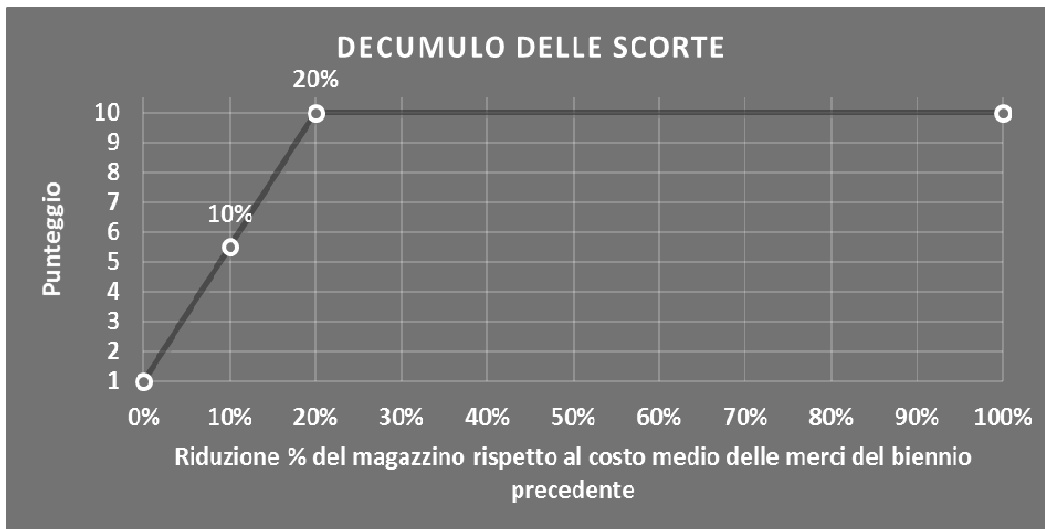
- **DECUMULO DELLE SCORTE**

L'indicatore di "Decumulo delle scorte" fornisce una misura dello smobilizzo delle giacenze di magazzino nel corso dell'anno.

⁷ Punteggio = 10 - 9 × [(indicatore - soglia minima) / (soglia massima - soglia minima)]



A tale indicatore viene associato un punteggio che varia su una scala da 1 a 10. Quando il "Decumulo delle scorte" presenta un valore pari o inferiore alla soglia minima di riferimento, pari a **zero**, il punteggio assume valore 1; quando il "Decumulo delle scorte" presenta un valore pari o superiore alla corrispondente soglia massima di riferimento (**0,20**), il punteggio assume valore 10; quando il "Decumulo delle scorte" presenta un valore compreso nell'intervallo tra la soglia minima e massima di riferimento, il punteggio è modulato⁸ fra 1 e 10. Nel seguente grafico, per semplicità di rappresentazione, i valori sono rappresentati in forma percentuale.



L'indicatore di "Decumulo delle scorte" è **applicato** quando il suo punteggio è superiore al punteggio dell'indicatore "Durata delle scorte".

In caso di inapplicabilità dell'indicatore "Decumulo delle scorte", il punteggio dell'indicatore composito "Durata e decumulo delle scorte" sarà pari a quello del solo indicatore "Durata delle scorte".

⁸ Punteggio = 1 + 9 × (indicatore/0,20)



INDICATORI ELEMENTARI DI ANOMALIA

GESTIONE CARATTERISTICA

COSTO DEL VENDUTO E PER LA PRODUZIONE DI SERVIZI NEGATIVO

L'indicatore evidenzia situazioni di anomalia relative al costo del venduto e per la produzione di servizi.

Nel caso in cui tale costo sia negativo, l'indicatore è **applicato** e il relativo punteggio assume valore 1.

COSTO DEL VENDUTO (RELATIVO A PRODOTTI SOGGETTI AD AGGIO O RICAVO FISSO) NEGATIVO

L'indicatore evidenzia situazioni di anomalia concernenti il costo del venduto relativo a prodotti soggetti ad aggio o ricavo fisso.

Nel caso in cui tale costo sia negativo, l'indicatore è **applicato** e il relativo punteggio assume valore 1.

CORRISPONDENZA DELLE ESISTENZE DI PRODOTTI FINITI, MATERIE PRIME E MERCI CON LE RELATIVE RIMANENZE

L'indicatore monitora la corrispondenza tra il valore delle "Esistenze iniziali relative a merci, prodotti finiti, materie prime e sussidiarie, semilavorati e ai servizi non di durata ultrannuale (escluse quelle relative a prodotti soggetti ad aggio o ricavo fisso)" e le relative rimanenze finali dichiarate per il periodo di imposta precedente.

Nel caso in cui la differenza, in valore assoluto, tra i due importi sia superiore a 100 euro più il 5% delle rimanenze finali dell'anno precedente, l'indicatore è **applicato** e il relativo punteggio assume valore 1.

L'indicatore è **applicabile** solo se per il periodo di imposta precedente il contribuente ha applicato gli indici sintetici di affidabilità fiscale o gli studi di settore per una attività di impresa.

CORRISPONDENZA DELLE ESISTENZE DI OPERE E SERVIZI DI DURATA ULTRANNUALE CON LE RELATIVE RIMANENZE

L'indicatore monitora la corrispondenza tra il valore delle "Esistenze iniziali relative ad opere, forniture e servizi di durata ultrannuale" e le relative rimanenze finali dichiarate per il periodo di imposta precedente.

Nel caso in cui la differenza, in valore assoluto, tra i due importi sia superiore a 100 euro più il 5% delle rimanenze finali dell'anno precedente, l'indicatore è **applicato** e il relativo punteggio assume valore 1.



L'indicatore è **applicabile** solo se per il periodo di imposta precedente il contribuente ha applicato gli indici sintetici di affidabilità fiscale o gli studi di settore per una attività di impresa.

CORRISPONDENZA DELLE ESISTENZE DI OPERE E SERVIZI DI DURATA ULTRANNUALE DI CUI ALL'ART. 93 COMMA 5 DEL TUIR CON LE RELATIVE RIMANENZE

L'indicatore monitora la corrispondenza tra il valore delle "Esistenze iniziali relative ad opere, forniture e servizi di durata ultrannuale di cui all'art. 93, comma 5, del TUIR" e le relative rimanenze finali dichiarate per il periodo di imposta precedente.

Nel caso in cui la differenza, in valore assoluto, tra i due importi sia superiore a 100 euro più il 5% delle rimanenze finali dell'anno precedente, l'indicatore è **applicato** e il relativo punteggio assume valore 1.

L'indicatore è **applicabile** solo se per il periodo di imposta precedente il contribuente ha applicato gli indici sintetici di affidabilità fiscale o gli studi di settore per una attività di impresa.

CORRISPONDENZA DELLE ESISTENZE DI PRODOTTI SOGGETTI AD AGGIO O RICAVO FISSO CON LE RELATIVE RIMANENZE

L'indicatore monitora la corrispondenza tra il valore delle "Esistenze iniziali relative a prodotti soggetti ad aggio o ricavo fisso" e le relative rimanenze finali dichiarate per il periodo di imposta precedente.

Nel caso in cui la differenza, in valore assoluto, tra i due importi sia superiore a 100 euro più il 5% delle rimanenze finali dell'anno precedente, l'indicatore è **applicato** e il relativo punteggio assume valore 1.

L'indicatore è **applicabile** solo se per il periodo di imposta precedente il contribuente ha applicato gli indici sintetici di affidabilità fiscale o gli studi di settore per una attività di impresa.

VALORIZZAZIONE DELLE RIMANENZE FINALI O ESISTENZE INIZIALI RELATIVE AD OPERE, FORNITURE E SERVIZI DI DURATA ULTRANNUALE DI CUI ALL'ART. 93 COMMA 5 DEL TUIR

L'indicatore monitora l'anomala compilazione, per questo settore economico, delle rimanenze finali o esistenze iniziali relative ad opere, forniture e servizi di durata ultrannuale di cui all'art. 93 comma 5 del TUIR.

In presenza di tale anomalia, l'indicatore è **applicato** e il relativo punteggio assume valore 1.



CORRISPONDENZA DELLE GIORNATE RETRIBUITE CON IL MODELLO CU E I DATI INPS

L'indicatore controlla il numero di giornate retribuite relative ai dipendenti, dichiarate nel quadro A del modello di rilevazione dei dati, con l'analogo dato desumibile dagli archivi della Certificazione Unica (CU) e UNIEMENS-INPS.

L'indicatore è **applicabile** solo per i soggetti che rispettano le seguenti condizioni:

- sono contemporaneamente presenti in entrambe le banche dati esterne (CU e UNIEMENS-INPS);
- non indicano nel modello di rilevazione dei dati forme di lavoro dipendente a tempo parziale e di apprendistato;
- dichiarano nel modello di rilevazione dei dati "Mesi di attività nel corso del periodo di imposta" non superiori a 12.

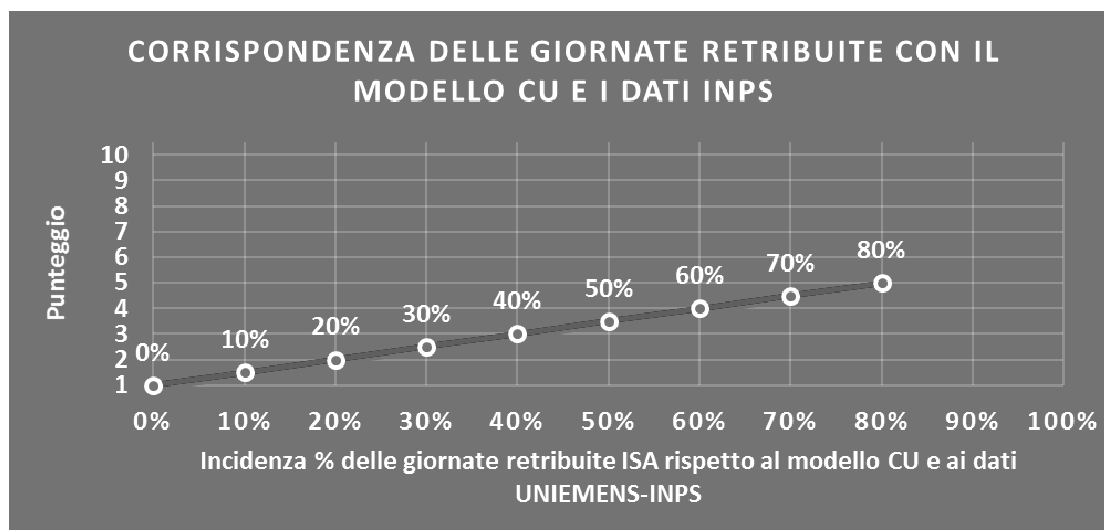
Il valore di riferimento è il minimo tra le giornate retribuite dichiarate nel modello CU (normalizzate a 312 giorni) e le giornate retribuite dichiarate ai fini UNIEMENS-INPS.

L'indicatore è **calcolato** come rapporto percentuale tra il numero delle giornate retribuite dichiarate nel quadro A del modello di rilevazione dei dati e il valore di riferimento.


L'indicatore è **applicato** quando presenta un valore non superiore alla soglia massima di riferimento (**80%**) e la differenza tra le giornate di riferimento e le giornate retribuite dichiarate nel quadro A del modello di rilevazione dei dati è superiore al seguente valore:

$$52 \text{ giorni} + 20\% \text{ del valore di riferimento} + 312 \times \text{Numero Soci Amministratori}$$

Il punteggio è modulato⁹ fra 1 e 5, come da grafico seguente.



⁹ Punteggio = 1 + 4 × (indicatore / 80)



COPERTURA DELLE SPESE PER DIPENDENTE

L'indicatore verifica che l'impresa generi un valore aggiunto per addetto coerente con le spese per dipendente.

L'indicatore è **calcolato** come rapporto tra le spese per dipendente e il valore aggiunto (al netto delle spese per prestazioni rese da professionisti esterni) per addetto¹⁰. Le spese per dipendente sono calcolate come rapporto tra le "Spese per lavoro dipendente e per altre prestazioni diverse da lavoro dipendente afferenti l'attività dell'impresa", al netto delle "Spese per prestazioni rese da professionisti esterni", delle "Spese per collaboratori coordinati e continuativi" e delle "Spese per compensi corrisposti ai soci per l'attività di amministratore (società di persone)", e il numero dipendenti.

Nel caso in cui il rapporto tra le spese per dipendente e il valore aggiunto (al netto delle spese per prestazioni rese da professionisti esterni) per addetto assuma valori superiori all'unità l'indicatore è applicato e il relativo punteggio assume valore 1.

ANALISI DELL'APPORTO DI LAVORO DELLE FIGURE NON DIPENDENTI

L'indicatore monitora la corretta compilazione dell'apporto di lavoro delle figure non dipendenti.

A tal fine, per ciascuna figura di addetto non dipendente (collaboratori familiari, familiari diversi, associati in partecipazione, soci amministratori, soci non amministratori) e a seconda della natura giuridica dell'impresa di appartenenza, è stato definito un valore percentuale minimo di apporto di lavoro per addetto, differenziato per numero di addetti per figura di addetto non dipendente (si veda la tabella seguente).

Tale valore rappresenta la soglia minima di riferimento dell'apporto di lavoro delle figure non dipendenti.

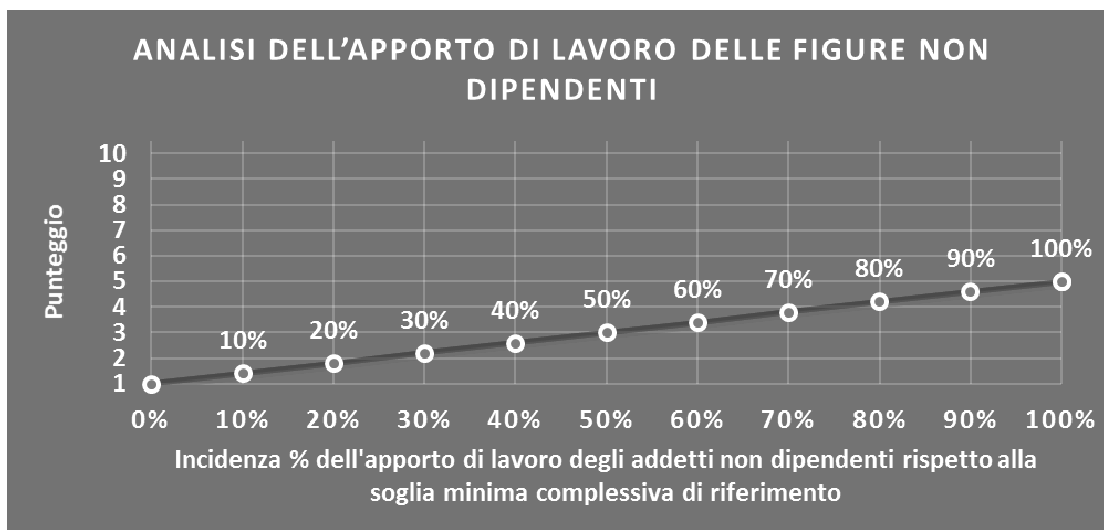
¹⁰ Quando il denominatore dell'indicatore "Copertura delle spese per dipendente" è non positivo, l'indicatore **non è applicato**.



Soglia minima percentuale di apporto di lavoro per addetto delle figure non dipendenti

NATURA GIURIDICA	Numero addetti per figura	COLLABORATORI FAMILIARI	FAMILIARI DIVERSI	ASSOCIATI IN PARTECIPAZIONE	SOCI AMMINISTRATORI	SOCI NON AMMINISTRATORI
PERSONE FISICHE	1	50	30	10		
PERSONE FISICHE	2	50	30	8		
PERSONE FISICHE	3	50	30	5		
PERSONE FISICHE	4	50	30	3		
PERSONE FISICHE	5	50	30	2		
PERSONE FISICHE	>5	50	30	1		
SOCIETA' DI PERSONE	1		30	10	100	20
SOCIETA' DI PERSONE	2		30	8	75	15
SOCIETA' DI PERSONE	3		30	5	67	13
SOCIETA' DI PERSONE	4		30	3	63	13
SOCIETA' DI PERSONE	5		30	2	60	8
SOCIETA' DI PERSONE	>5		30	1	50	4
SOCIETA' DI CAPITALI E ENTI NON COMMERCIALI	1		30	10	50	10
SOCIETA' DI CAPITALI E ENTI NON COMMERCIALI	2		30	8	38	8
SOCIETA' DI CAPITALI E ENTI NON COMMERCIALI	3		30	5	33	5
SOCIETA' DI CAPITALI E ENTI NON COMMERCIALI	4		30	3	31	3
SOCIETA' DI CAPITALI E ENTI NON COMMERCIALI	5		30	2	28	2
SOCIETA' DI CAPITALI E ENTI NON COMMERCIALI	>5		30	1	16	1

Nel caso in cui la percentuale complessiva di apporto di lavoro degli addetti non dipendenti dichiarata sia inferiore alla soglia minima complessiva di riferimento, l'indicatore è **applicato** e il relativo punteggio¹¹ assume un valore compreso tra 1 e 5, come da grafico successivo.



¹¹ Punteggio = 1+4×(apporto di lavoro degli addetti non dipendenti/soglia minima complessiva di riferimento)



ASSENZA DEL NUMERO DI ASSOCIATI IN PARTECIPAZIONE IN PRESENZA DEI RELATIVI UTILI

L'indicatore evidenzia situazioni di anomalia nei casi di mancata dichiarazione dell'apporto di lavoro degli "Associati in partecipazione" in presenza degli "Utili spettanti agli associati in partecipazione con apporti di solo lavoro".

Nel caso in cui si verifichi tale anomalia, l'indicatore è **applicato** e il relativo punteggio assume valore 1.

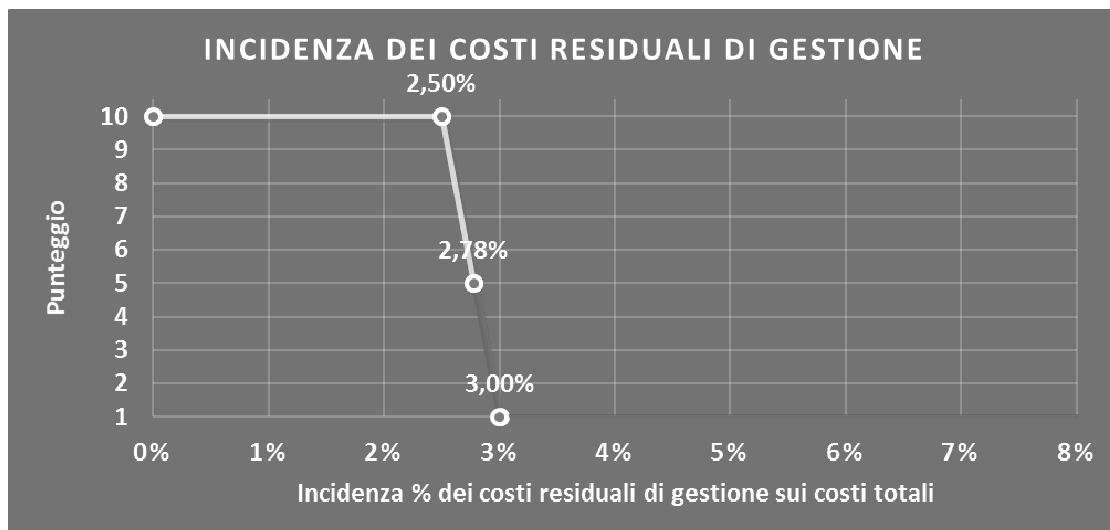
INCIDENZA DEI COSTI RESIDUALI DI GESTIONE

L'indicatore verifica che le voci di costo relative agli oneri diversi di gestione e alle altre componenti negative costituiscano una plausibile componente residuale di costo.

L'indicatore è **calcolato** come rapporto percentuale tra i costi residuali di gestione e i costi totali.

Qualora i costi totali siano uguali a zero, l'indicatore non è **applicabile**.

All'indicatore "Incidenza dei costi residuali di gestione" viene associato un punteggio che varia su una scala da 1 a 10. Quando l'indicatore presenta un valore pari o inferiore alla corrispondente soglia minima di riferimento (**2,50%**), il punteggio assume valore 10; quando l'indicatore presenta un valore pari o superiore alla corrispondente soglia massima di riferimento (**3,00%**), il punteggio assume valore 1; quando l'indicatore presenta un valore compreso nell'intervallo tra la soglia minima e massima di riferimento, il punteggio è modulato¹² fra 1 e 10.



L'indicatore è **applicato** quando il relativo punteggio è non superiore a 5.

¹² Punteggio = 10 - 9 × [(indicatore - soglia minima) / (soglia massima - soglia minima)]



MARGINE OPERATIVO LORDO NEGATIVO

L'indicatore evidenzia situazioni di anomalia relative al margine operativo lordo.

Nel caso in cui detto margine sia negativo e il valore aggiunto sia positivo, l'indicatore è **applicato** e il relativo punteggio assume valore 1.

GESTIONE DEI BENI STRUMENTALI

INCIDENZA DEGLI AMMORTAMENTI

L'indicatore verifica la coerenza tra ammortamenti per beni mobili strumentali e relativo valore.

L'indicatore è **calcolato** come rapporto percentuale tra gli ammortamenti per beni mobili strumentali, al netto dei beni di costo unitario non superiore a 516,46 euro, e il valore dei beni strumentali mobili in proprietà, al netto dei beni di costo unitario non superiore a 516,46 euro, parametrato alla quota di mesi di attività nel corso del periodo di imposta (numero di mesi di attività nel corso del periodo di imposta/12).

Nel caso in cui il valore dell'indicatore sia pari o superiore al valore della soglia massima di riferimento (**25%**), l'indicatore è **applicato** e il relativo punteggio assume valore 1.

Qualora l'importo degli ammortamenti per beni mobili strumentali, al netto dei beni di costo unitario non superiore a 516,46 euro, sia positivo, il valore dei beni strumentali mobili in proprietà, al netto dei beni di costo unitario non superiore a 516,46 euro, sia pari a zero, l'indicatore è **applicato** e il relativo punteggio assume valore 1.

INCIDENZA DEI COSTI PER BENI MOBILI ACQUISITI IN DIPENDENZA DI CONTRATTI PER LOCAZIONE FINANZIARIA

L'indicatore verifica la coerenza tra canoni di leasing e valore dei relativi beni strumentali acquisiti in leasing.

L'indicatore è **calcolato** come rapporto percentuale tra i "Canoni per beni mobili acquisiti in dipendenza di contratti di locazione finanziaria, ad esclusione dei canoni di leasing fiscalmente deducibili oltre il periodo di durata del contratto", e il "Valore dei beni strumentali mobili relativo a beni acquisiti in dipendenza di contratti di locazione finanziaria", parametrato alla quota di mesi di attività nel corso del periodo di imposta (numero di mesi di attività nel corso del periodo di imposta/12).

Nel caso in cui il valore dell'indicatore sia pari o superiore al valore della soglia massima di riferimento (**55%**), l'indicatore è **applicato** e il relativo punteggio assume valore 1.

Qualora i "Canoni per beni mobili acquisiti in dipendenza di contratti di locazione finanziaria, ad esclusione dei canoni di leasing fiscalmente deducibili oltre il periodo di durata del contratto", siano positivi e il "Valore dei beni strumentali mobili relativo a beni acquisiti in dipendenza di contratti di locazione finanziaria" sia pari a zero, l'indicatore è **applicato** e il relativo punteggio assume valore 1.



ASSENZA DEL VALORE DEI BENI STRUMENTALI

L'indicatore evidenzia situazioni di anomalia nei casi di mancata dichiarazione, nel modello di rilevazione dei dati, del valore dei beni strumentali in presenza di beni strumentali indicati nello stesso modello.

Qualora si verifichi tale anomalia, l'indicatore è **applicato** e il relativo punteggio assume valore 1.

Di seguito viene riportato l'elenco delle variabili relative ai beni strumentali utilizzate per il calcolo dell'indicatore:

- Forni a metano/gasolio;
- Forni ad induzione;
- Altri forni fusori;
- Forni di attesa;
- Forni di colata;
- Impianti di formatura anime;
- Banchi da lavoro;
- Macchine per formatura in terra;
- Impianti per fusione in conchiglia;
- Impianti di formatura a mano;
- Impianti di formatura a macchina;
- Macchine di pressofusione;
- Barilatrici (buratti) o similari;
- Cabine di verniciatura (a velo d'acqua, chiuse), tunnel di sabbiatura;
- Sbavatrici (a truciolo, abrasiva, ecc.);
- Sabbiatrici per pulizia getto;
- Macchine da taglio;
- Trafilatrici;
- Impianti di laminazione;
- Piegatrici (a battuta, ecc.);
- Impianti di rullatura;
- Forni (per trattamenti termici dei metalli, essiccazione, ecc.);
- Altre macchine ed impianti speciali;
- Macchine ed impianti per la pallettizzazione/imballo;
- Carrelli/pale;



- Gru a ponte;
- Beni mobili strumentali ad esclusione dei beni acquisiti in dipendenza di contratti di locazione non finanziaria distinti per classi di età: oltre 9 anni;
- Beni mobili strumentali ad esclusione dei beni acquisiti in dipendenza di contratti di locazione non finanziaria distinti per classi di età: da 5 a 9 anni;
- Beni mobili strumentali ad esclusione dei beni acquisiti in dipendenza di contratti di locazione non finanziaria distinti per classi di età: fino a 4 anni;
- Valore dei beni mobili strumentali immessi nell'attività per la prima volta nel periodo d'imposta ad esclusione di quelli acquisiti in dipendenza di contratti di locazione non finanziaria.

REDDITIVITÀ

REDDITO OPERATIVO NEGATIVO

L'indicatore intercetta le situazioni in cui il reddito operativo è minore di zero.

Qualora si verifichi questa condizione e il margine operativo lordo sia positivo, l'indicatore è **applicato** e il relativo punteggio assume valore 1.

RISULTATO ORDINARIO NEGATIVO

L'indicatore intercetta le situazioni in cui il risultato ordinario è minore di zero.

Qualora si verifichi questa condizione, l'indicatore è **applicato** e il relativo punteggio assume valore 1.

REDDITO NEGATIVO PER PIÙ DI UN TRIENNIO

L'indicatore monitora situazioni di reddito¹³ negativo ripetute negli anni.

L'indicatore è **applicato** quando, prendendo a riferimento gli ultimi 8 periodi d'imposta, in almeno 4 annualità, anche non consecutive, è dichiarato reddito negativo.

Il punteggio è pari a:

- 5 se il reddito è negativo per 4 annualità;
- 4 se il reddito è negativo per 5 annualità;
- 3 se il reddito è negativo per 6 annualità;
- 2 se il reddito è negativo per 7 annualità;
- 1 se il reddito è negativo per 8 annualità.

¹³ Per i periodi d'imposta fino al 2017 il reddito da prendere a riferimento è pari a: "Reddito d'impresa (o perdita)" + i compensi corrisposti ai soci per l'attività di amministratore relativi a società di persone, società ed enti soggetti all'IRES + gli "Utili spettanti agli associati in partecipazione con apporti di solo lavoro" + i beni distrutti o sottratti + le maggiorazioni delle quote di ammortamento e dei canoni di locazione finanziaria.



GESTIONE EXTRA-CARATTERISTICA

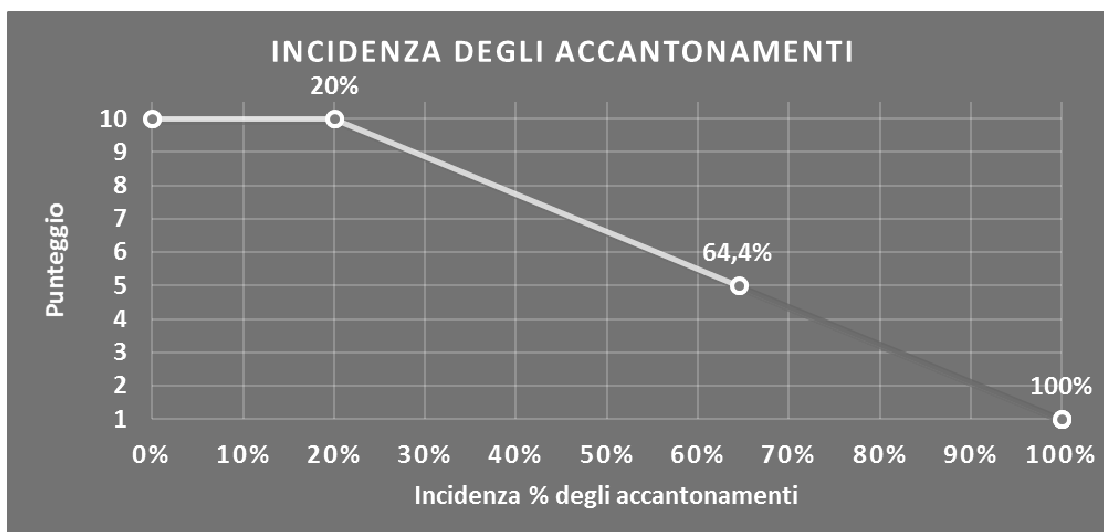
INCIDENZA DEGLI ACCANTONAMENTI

L'indicatore verifica la plausibilità degli accantonamenti rispetto alla capacità dell'impresa di produrre reddito attraverso la propria gestione caratteristica.

L'indicatore è **calcolato** come rapporto percentuale tra gli "Accantonamenti" e il margine operativo lordo.

Qualora gli "Accantonamenti" siano uguali a zero, l'indicatore non è **applicabile**.

All'indicatore "Incidenza degli accantonamenti" viene associato un punteggio che varia su una scala da 1 a 10. Quando l'indicatore presenta un valore pari o inferiore alla corrispondente soglia minima di riferimento (**20%**), il punteggio assume valore 10; quando l'indicatore presenta un valore pari o superiore alla corrispondente soglia massima di riferimento (**100%**), il punteggio assume valore 1; quando l'indicatore presenta un valore compreso nell'intervallo tra la soglia minima e massima di riferimento, il punteggio è modulato¹⁴ fra 1 e 10.



L'indicatore è **applicato** quando il relativo punteggio è non superiore a 5.

Qualora il margine operativo lordo sia non positivo, l'indicatore è **applicato** ed assume punteggio pari ad 1.

INCIDENZA DEGLI ONERI FINANZIARI NETTI

L'indicatore valuta la plausibilità dell'indebitamento finanziario dell'impresa, permettendo di evidenziare eventuali squilibri tra gestione operativa e finanziaria.

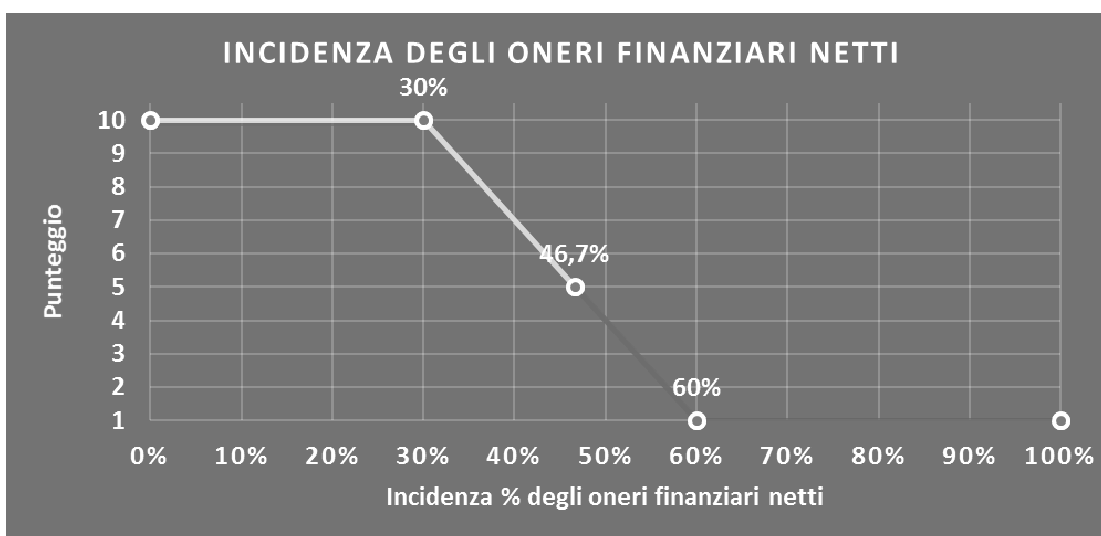
L'indicatore è **calcolato** come rapporto percentuale tra gli oneri finanziari netti e il reddito operativo.

¹⁴ Punteggio = $10 - 9 \times \frac{(\text{indicatore} - \text{soglia minima})}{(\text{soglia massima} - \text{soglia minima})}$



Qualora gli oneri finanziari netti siano uguali a zero, l'indicatore non è **applicabile**.

All'indicatore "Incidenza degli oneri finanziari netti" viene associato un punteggio che varia su una scala da 1 a 10. Quando l'indicatore presenta un valore pari o inferiore alla corrispondente soglia minima di riferimento (**30%**), il punteggio assume valore 10; quando l'indicatore presenta un valore pari o superiore alla corrispondente soglia massima di riferimento (**60%**), il punteggio assume valore 1; quando l'indicatore presenta un valore compreso nell'intervallo tra la soglia minima e massima di riferimento, il punteggio è modulato¹⁵ fra 1 e 10.



L'indicatore è **applicato** quando il relativo punteggio è non superiore a 5.

Qualora il reddito operativo sia non positivo, l'indicatore è **applicato** ed assume punteggio pari ad 1.

ATTIVITÀ NON INERENTI


Gli indicatori di questa tipologia individuano situazioni in cui il contribuente svolge in prevalenza attività economiche non rientranti nell'ambito di applicazione dell'ISA di riferimento.

Di seguito è riportato l'indicatore elementare di anomalia relativo alle attività non inerenti.

COMMERCIALIZZAZIONE DI PRODOTTI ACQUISTATI DA TERZI NON TRASFORMATI E/O NON LAVORATI DALL'IMPRESA > 50% DEI RICAVI

Qualora il contribuente abbia indicato di derivare più del 50% dei ricavi dalla "Commercializzazione di prodotti acquistati da terzi non trasformati e/o non lavorati dall'impresa", l'indicatore è **applicato** e il punteggio è pari a 1.

¹⁵ Punteggio = $10 - 9 \times \frac{(\text{indicatore} - \text{soglia minima})}{(\text{soglia massima} - \text{soglia minima})}$



SUB ALLEGATI

SUB ALLEGATO 14.A - ASSEGNAZIONE AI MOB

In fase di applicazione, per l'assegnazione dei contribuenti ai MoB viene utilizzata una combinazione di due tecniche statistiche di tipo multivariato (analisi fattoriali e modelli di mistura finita) che utilizza le seguenti variabili:

Analisi fattoriale	Nome variabile	Descrizione variabile
La relazione con l'impresa committente	QCD_PROD_CT_P	Produzione e/o lavorazione e commercializzazione: Produzione e/o lavorazione conto terzi
	QCD_RICAVI_COMMIT_PRINC_P	Produzione e/o lavorazione conto terzi: Percentuale dei ricavi provenienti dal committente principale
	NUM_COM3	Numero committenti: oltre 5 committenti
	MATPROD_TZ_NASTRO_P	Materie prime: Nastri e lamiere (o similari) di ferro e acciaio - Di terzi
Le competenze di processo	FASL_FUSIONI_SN	Fasi della produzione e/o lavorazione: fusioni - Svolte internamente
	QE_FORNO_METANO_N	Beni strumentali: Forni a metano/gasolio
	FASL_LAVORAZ_FREDDO_SN	Fasi della produzione e/o lavorazione: lavorazioni a freddo - Svolte internamente
	QE_PIEGATRICE_N	Beni strumentali: Piegatrici (a battuta, ecc.)
	QE_TAGLIO_N	Beni strumentali: Macchine da taglio

Sulla base di tali variabili, il contribuente viene assegnato ad uno o più MoB attraverso l'attribuzione di una probabilità di appartenenza, come descritto nell'**Allegato 71**.

Le matrici ed i vettori per il calcolo delle probabilità di appartenenza ai MoB sono riportati nell'**Allegato 73**.



SUB ALLEGATO 14.B – FUNZIONE “RICAVI PER ADDETTO”

Di seguito viene riportato l'elenco delle variabili e dei coefficienti della funzione di regressione “Ricavi per addetto”, con la spiegazione dei coefficienti.

VARIABILI	Coefficiente	INTERPRETAZIONE DEL COEFFICIENTE STIMATO
INPUT PRODUTTIVI	(*)	Un aumento dell'1% della variabile determina un aumento dello 0,08% del Ricavo stimato
	(*)	Un aumento dell'1% della variabile determina un aumento dello 0,41% del Ricavo stimato
	(*)	Un aumento dell'1% della variabile determina un aumento dello 0,02% del Ricavo stimato
	(*)	Un aumento dell'1% della variabile determina un aumento dello 0,01% del Ricavo stimato
MODELLI DI BUSINESS (Mob)	0,015114684746611	L'appartenenza ai MOB determina un aumento dell'1,51% del Ricavo stimato
	0,003342087134918	Una diminuzione di un punto del 'Tasso di occupazione a livello regionale' determina una flessione dello 0,33% del Ricavo stimato
MISURE DI CICLO DI SETTORE	-0,062368667682447	Un aumento dell'1% della variabile determina una diminuzione dello 0,06% del Ricavo stimato
MISURE DI CICLO INDIVIDUALE	-0,002622724113491	Un aumento dell'1% della variabile determina una diminuzione dello 0,003% del Ricavo stimato
ECONOMIE DI SCALA E/O SOSTITUZIONE	0,065323044698322	Un aumento dell'1% della variabile determina un aumento dello 0,07% del Ricavo stimato
	-0,002099744739501	Un aumento dell'1% della variabile determina una diminuzione dello 0,002% del Ricavo stimato
	1,618971132058062	
INTERCETTA	1	
Coefficiente di rivalutazione		
Coefficiente individuale	Vedasi Allegato 72	


(*) Le variabili contabili (XC) sono utilizzate in stima come $LN(1+XC/(N^{\circ}addetti \times 1.000))$

(**) Le variabili numeriche (XN) sono utilizzate in stima come $LN(1+XN/(N^{\circ}addetti))$

(***) La variabile relativa al numero degli addetti è utilizzata in stima come $LN(1+N^{\circ}addetti)$

(****) Ciascuna variabile (XS) del prodotto è utilizzata in stima come $LN(1+XS)$

Le misure di ciclo settoriale relative al periodo d'imposta di applicazione saranno pubblicate con apposito Decreto ai sensi dell'art. 9-bis comma 2 del DL 50 del 24 aprile 2017 convertito nella Legge n. 96 del 21 giugno 2017.



SUB ALLEGATO 14.C – FUNZIONE “VALORE AGGIUNTO PER ADDETTO”

Di seguito viene riportato l'elenco delle variabili e dei coefficienti della funzione di regressione "Valore aggiunto per addetto", con la spiegazione dei coefficienti.

VARIABILI	Coefficiente	INTERPRETAZIONE DEL COEFFICIENTE STIMATO
Valore dei beni strumentali mobili in proprietà e in leasing	(*) 0,072233928561586	Un aumento dell'1% della variabile determina un aumento dello 0,07% del VA stimato
Ammortamenti per beni mobili strumentali	(*) 0,055978033894236	Un aumento dell'1% della variabile determina un aumento dello 0,06% del VA stimato
Spese per lavoro dipendente al netto dei compensi corrisposti ai soci per l'attività di amministratore	(*) 0,358294067277077	Un aumento dell'1% della variabile determina un aumento dello 0,36% del VA stimato
Spese per prestazioni rese da professionisti esterni	(*) 0,071614758425644	Un aumento dell'1% della variabile determina un aumento dello 0,07% del VA stimato
Costo del venduto e per la produzione di servizi	(*) 0,193430057388046	Un aumento dell'1% della variabile determina un aumento dello 0,19% del VA stimato
Totale spese per servizi	(*) 0,07235414921488	Un aumento dell'1% della variabile determina un aumento dello 0,07% del VA stimato
VARIABILI STRUTTURALI		
Primo anno (vale 1 per il primo periodo d'imposta successivo all'inizio attività)	-0,049992880070046	La condizione di 'Primo anno (vale 1 per il primo periodo d'imposta successivo all'inizio attività)' determina una diminuzione del 5% del VA stimato
MODELLI DI BUSINESS (MoB)		
Probabilità di appartenenza al MoB 2 - Imprese operanti principalmente in conto terzi che effettuano soprattutto lavorazioni a freddo dei metalli	0,055588248015865	L'appartenenza al MoB determina un aumento del 5,56% del VA stimato
MISURE DI CICLO DI SETTORE		
Tasso di occupazione a livello regionale	0,007098562711289	Una diminuzione di un punto del 'Tasso di occupazione a livello regionale' determina una flessione dello 0,71% del VA stimato
MISURE DI CICLO INDIVIDUALE		
Quota Giornate di sospensione, C,I,G, e simili del personale dipendente	-0,114656966191179	Un aumento dell'1% della variabile determina una diminuzione dello 0,11% del VA stimato
ECONOMIE DI SCALA E/O SOSTITUZIONE		
(Costo del venduto e per la produzione di servizi) x (Spese per lavoro dipendente al netto dei compensi corrisposti ai soci per l'attività di amministratore)	(****) -0,004806018290474	Un aumento dell'1% della variabile determina una diminuzione dello 0,005% del VA stimato
INTERCETTA	1,497981202013884	
Valore dell'intercetta del modello di stima	1,049241220050804	
Coefficiente di rivalutazione	Vedasi Allegato 72	
Coefficiente individuale		

(*) Le variabili contabili (XC) sono utilizzate in stima come $LN[1 + XC / (N^{\circ} \text{addetti} \times 1,000)]$

(**) Le variabili numeriche (XN) sono utilizzate in stima come $LN[1 + XN / (N^{\circ} \text{addetti})]$

(***) La variabile relativa al numero degli addetti è utilizzata in stima come $LN(1 + N^{\circ} \text{addetti})$

(****) Ciascuna variabile (XS) del prodotto è utilizzata in stima come $LN(1 + XS)$

Le misure di ciclo settoriale relative al periodo d'imposta di applicazione saranno pubblicate con apposito Decreto ai sensi dell'art. 9-bis comma 2 del DL 50 del 24 aprile 2017 convertito nella Legge n. 96 del 21 giugno 2017.

SUB ALLEGATO 14.D – FORMULE DELLE VARIABILI E DEGLI INDICATORI

Di seguito sono riportate le formule delle variabili e degli indicatori economico-contabili utilizzati nell'ISA AD36U:

Addetti¹⁶ (ditte individuali) = Titolare + Numero dipendenti + Numero collaboratori coordinati e continuativi che prestano attività prevalentemente nell'impresa + Numero collaboratori dell'impresa familiare e coniuge dell'azienda coniugale + Numero familiari diversi che prestano attività nell'impresa + Numero associati in partecipazione

Addetti (società) = Numero dipendenti + Numero collaboratori coordinati e continuativi che prestano attività prevalentemente nell'impresa + Numero familiari diversi che prestano attività nell'impresa + Numero associati in partecipazione + Numero soci amministratori + Numero soci non amministratori + Numero amministratori non soci

Aggi derivanti dalla vendita di generi soggetti ad aggio o ricavo fisso = Ricavi derivanti dalla vendita di generi soggetti ad aggio o ricavo fisso - (Esistenze iniziali relative a prodotti soggetti ad aggio o ricavo fisso - Rimanenze finali relative a prodotti soggetti ad aggio o ricavo fisso + Costi per l'acquisto di prodotti soggetti ad aggio o ricavo fisso - Beni soggetti ad aggio o ricavo fisso distrutti o sottratti)¹⁷

Ammortamenti per beni mobili strumentali, al netto dei beni di costo unitario non superiore a 516,46 euro = Ammortamenti per beni mobili strumentali - Spese per l'acquisto di beni strumentali mobili di costo unitario non superiore a 516,46 euro

Costi produttivi = Costo del venduto e per la produzione di servizi + Spese per acquisti di servizi - Compensi corrisposti ai soci per l'attività di amministratore (società ed enti soggetti all'IRES) + Altri costi per servizi + Canoni per beni mobili acquisiti in dipendenza di contratti di locazione non finanziaria e di noleggio + Spese per lavoro dipendente e per altre prestazioni diverse da lavoro dipendente afferenti l'attività dell'impresa - Compensi corrisposti ai soci per l'attività di amministratore (società di persone) + Abbonamenti a riviste e giornali, acquisto di libri, spese per cancelleria, per omaggio a clienti ed articoli promozionali

Costi residuali di gestione = Oneri diversi di gestione ed altre componenti negative - Abbonamenti a riviste e giornali, acquisto di libri, spese per cancelleria, per omaggio a clienti ed articoli promozionali - Perdite su crediti - "Utili spettanti agli associati in partecipazione con apporti di solo lavoro" - Maggiorazioni fiscali - Componenti negativi derivanti da trasferimenti di azienda o di rami di azienda - Minusvalenze derivanti da operazioni di riconversione produttiva, ristrutturazione o ridimensionamento produttivo, espropri o nazionalizzazioni di beni, alienazione di beni non strumentali all'attività produttiva

Costi totali = Costi produttivi + Oneri diversi di gestione ed altre componenti negative - Abbonamenti a riviste e giornali, acquisto di libri, spese per cancelleria, per omaggio a clienti ed articoli promozionali - Perdite su crediti - "Utili spettanti agli associati in partecipazione con apporti di solo lavoro" - Maggiorazioni fiscali - Componenti negativi derivanti da trasferimenti di azienda o di rami di azienda - Minusvalenze derivanti da operazioni di riconversione produttiva, ristrutturazione o ridimensionamento produttivo, espropri o nazionalizzazioni di beni, alienazione di beni non strumentali all'attività produttiva

Costo del venduto e per la produzione di servizi¹⁸ = [Esistenze iniziali relative a merci, prodotti finiti, materie prime e sussidiarie, semilavorati e ai servizi non di durata ultrannuale (escluse quelle relative a prodotti soggetti ad aggio o ricavo fisso) + Costi per l'acquisto di materie prime, sussidiarie, semilavorati e merci (esclusi quelli relativi a prodotti soggetti ad aggio o ricavo fisso) e per la produzione di servizi - Beni distrutti o sottratti relativi a materie prime, sussidiarie, semilavorati, merci e prodotti finiti (esclusi quelli soggetti ad aggio o ricavo fisso)] + (Esistenze iniziali relative ad opere, forniture e servizi di durata ultrannuale di cui all'art. 93, comma 5, del TUIR - Beni distrutti o sottratti relativi ad opere, forniture e servizi di durata ultrannuale di cui all'art. 93, comma 5, del TUIR) - Rimanenze finali

Costo del venduto (relativo a prodotti soggetti ad aggio o ricavo fisso) = (Esistenze iniziali relative a prodotti soggetti ad aggio o ricavo fisso - Rimanenze finali relative a prodotti soggetti ad aggio o ricavo fisso + Costi per l'acquisto di prodotti soggetti ad aggio o ricavo fisso - Beni soggetti ad aggio o ricavo fisso distrutti o sottratti)

Decumulo delle scorte¹⁹ = {(Esistenze iniziali - Rimanenze finali) / [Costi per l'acquisto di materie prime, sussidiarie, semilavorati e merci (esclusi quelli relativi a prodotti soggetti ad aggio o ricavo fisso) e per la produzione di servizi relativi al periodo di imposta (t-1) + Costi

¹⁶ Il titolare è pari a uno. Il numero collaboratori dell'impresa familiare e coniuge dell'azienda coniugale, il numero familiari diversi che prestano attività nell'impresa, il numero associati in partecipazione, il numero soci amministratori e il numero soci non amministratori sono pari alla relativa percentuale di lavoro prestato diviso 100. Il numero collaboratori coordinati e continuativi che prestano attività prevalentemente nell'impresa, il numero amministratori non soci e il titolare sono rideterminati in base alla durata dell'attività pari al numero di mesi di attività nel corso del periodo di imposta diviso 12.

Il numero addetti non può essere inferiore a ("Numero di mesi di attività nel corso del periodo di imposta" diviso 12).

¹⁷ Se è minore di zero, la variabile viene posta uguale a zero.

¹⁸ Ad esclusione dell'utilizzo nell'ambito dell'indicatore elementare di anomalia "Costo del venduto e per la produzione di servizi negativo", se la variabile è minore di zero, viene posta uguale a zero.

¹⁹ Quando il denominatore dell'indicatore "Decumulo delle scorte" è nullo, l'indicatore **non è applicato**.



per l'acquisto di materie prime, sussidiarie, semilavorati e merci (esclusi quelli relativi a prodotti soggetti ad aggio o ricavo fisso) e per la produzione di servizi relativi al periodo di imposta $(t-2)/2$

Dipendenti a tempo parziale e apprendisti = Dipendenti a tempo parziale, assunti con contratto di lavoro intermittente, di lavoro ripartito, con contratto di inserimento, a termine, lavoratori a domicilio, personale con contratto di somministrazione di lavoro + Apprendisti

Durata delle scorte²⁰ = $\{[(\text{Esistenze iniziali} + \text{Rimanenze finali})/2] \times 365\} / (\text{Costo del venduto e per la produzione di servizi})$

Esistenze iniziali = Esistenze iniziali relative a merci, prodotti finiti, materie prime e sussidiarie, semilavorati e ai servizi non di durata ultrannuale (escluse quelle relative a prodotti soggetti ad aggio o ricavo fisso) + Esistenze iniziali relative ad opere, forniture e servizi di durata ultrannuale di cui all'art. 93, comma 5, del TUIR

Fasi della produzione e/o lavorazione: fusioni (Svolte internamente) = 1 se [Fasi della produzione e/o lavorazione: Fusione in terra (Svolte internamente) + Fasi della produzione e/o lavorazione: Fusione in conchiglia (Svolte internamente) + Fasi della produzione e/o lavorazione: Pressofusione (Svolte internamente) + Fasi della produzione e/o lavorazione: Fusione leghe (Svolte internamente)] è maggiore di 0; altrimenti assume valore pari a 0

Fasi della produzione e/o lavorazione: lavorazioni a freddo (Svolte internamente) = 1 se [Fasi della produzione e/o lavorazione: Taglio (Svolte internamente) + Fasi della produzione e/o lavorazione: Piegatura (Svolte internamente)] è maggiore di 0; altrimenti assume valore pari a 0

Giornate retribuite dichiarate ai fini UNIAMENS-INPS = Numero giorni retribuiti nella qualifica, Il calcolo viene dapprima effettuato per ogni dipendente dell'azienda utilizzando un limite massimo di 312 giornate retribuite, Successivamente si calcola il numero complessivo di giornate retribuite per ciascuna azienda sommando le giornate retribuite di tutti i relativi dipendenti, Il calcolo viene effettuato escludendo i lavoratori con codice qualifica 'Z' ("lavoratori esclusi da contribuzione INPS previdenziale ed assistenziale, OTD o OTI dipendente di azienda agricola in genere ovvero OTD dipendente da cooperativa Legge 240/84") e i lavoratori con codice qualifica '4' o '5' afferenti agli apprendisti

Giornate retribuite dichiarate nel modello CU = (Numero di giorni per i quali spettano le detrazioni di lavoro dipendente) $\times 312/365$, Il calcolo viene dapprima effettuato per ogni dipendente del sostituto d'imposta imponendo un limite massimo di 312 giornate retribuite, Successivamente si calcola il numero complessivo di giornate retribuite per ciascun sostituto di imposta sommando le giornate retribuite di tutti i relativi dipendenti, Il calcolo viene effettuato solo per i sostituti d'imposta che non hanno compilato la Sezione 3 "INPS Gestione separata parasubordinati" del modello CU ovvero quelli che non hanno dichiarato collaboratori coordinati e continuativi

Margine operativo lordo = Valore aggiunto - (Spese per lavoro dipendente e per altre prestazioni diverse da lavoro dipendente afferenti l'attività dell'impresa - Compensi corrisposti ai soci per l'attività di amministratore (società di persone))

Numero committenti: oltre 5 committenti = 1 se Numero committenti (1 = 1 committente; 2 = da 2 a 5 committenti; 3 = oltre 5 committenti) è pari a 3; altrimenti la variabile assume valore pari a zero

Numero dipendenti = (Numero delle giornate retribuite - Numero delle giornate di sospensione, C,I,G, e simili del personale dipendente) diviso 312

Oneri finanziari netti = Interessi e altri oneri finanziari - Risultato della gestione finanziaria

Quota Giornate di sospensione, C,I,G, e simili del personale dipendente = (Numero delle giornate di sospensione, C,I,G, e simili del personale dipendente)/(Numero addetti $\times 312$)

Reddito = Risultato ordinario + Altri proventi considerati ricavi di cui alla lettera f) dell'art. 85, comma 1, del TUIR + Altri proventi e componenti positivi - Oneri diversi di gestione ed altre componenti negative di cui componenti negativi derivanti da trasferimenti di azienda o di rami di azienda - Oneri diversi di gestione ed altre componenti negative di cui minusvalenze derivanti da operazioni di riconversione produttiva, ristrutturazione o ridimensionamento produttivo, espropri o nazionalizzazioni di beni, alienazione di beni non strumentali all'attività produttiva

Reddito operativo = Margine operativo lordo - Ammortamenti - Accantonamenti

Ricavi = Ricavi di cui ai commi 1 (lett. a) e b)) e 2 dell'art. 85 del TUIR (esclusi aggi o ricavi fissi) + (Altri proventi considerati ricavi - Altri proventi considerati ricavi di cui alla lettera f) dell'art. 85, comma 1, del TUIR) + (Rimanenze finali relative ad opere, forniture e servizi di durata ultrannuale - Rimanenze finali relative ad opere, forniture e servizi di durata ultrannuale di cui all'art. 93, comma 5, del TUIR) - (Esistenze iniziali relative ad opere, forniture e servizi di durata ultrannuale - Esistenze iniziali relative ad opere, forniture e servizi di durata ultrannuale di cui all'art. 93, comma 5, del TUIR) + Ulteriori componenti positivi per migliorare il profilo di affidabilità

²⁰ Quando la variabile "Costo del venduto e per la produzione di servizi" è non positiva, l'indicatore di "Durata delle scorte" **non è applicato**.



Rimanenze finali = Rimanenze finali relative a merci, prodotti finiti, materie prime e sussidiarie, semilavorati e ai servizi non di durata ultrannuale (escluse quelle relative a prodotti soggetti ad aggio o ricavo fisso) + Rimanenze finali relative ad opere, forniture e servizi di durata ultrannuale di cui all'art. 93, comma 5, del TUIR

Risultato ordinario = Reddito operativo + Risultato della gestione finanziaria - Interessi e altri oneri finanziari + Incrementi di immobilizzazioni per lavori interni

Tasso di occupazione a livello regionale

La variabile è la media, per tutte le unità locali compilate, dei singoli indicatori regionali, Un'unità locale è compilata se il comune dell'unità locale è compilato

Totale spese per servizi = Spese per acquisti di servizi - Compensi corrisposti ai soci per l'attività di amministratore (società ed enti soggetti all'IRES) + Altri costi per servizi + Canoni per beni mobili acquisiti in dipendenza di contratti di locazione non finanziaria e di noleggio + Abbonamenti a riviste e giornali, acquisto di libri, spese per cancelleria, per omaggio a clienti ed articoli promozionali

Valore aggiunto = Ricavi + Aggì derivanti dalla vendita di generi soggetti ad aggio o ricavo fisso - [(Costo del venduto e per la produzione di servizi) + (Spese per acquisti di servizi - Compensi corrisposti ai soci per l'attività di amministratore (società ed enti soggetti all'IRES)) + Altri costi per servizi + Costo per il godimento di beni di terzi (canoni di locazione finanziaria e non finanziaria, di noleggio, ecc.) + (Oneri diversi di gestione ed altre componenti negative - "Utili spettanti agli associati in partecipazione con apporti di solo lavoro" - Maggiorazioni fiscali - Componenti negativi derivanti da trasferimenti di azienda o di rami di azienda - Minusvalenze derivanti da operazioni di riconversione produttiva, ristrutturazione o ridimensionamento produttivo, espropri o nazionalizzazioni di beni, alienazione di beni non strumentali all'attività produttiva)]

Valore dei beni strumentali mobili in proprietà e in leasing²¹ = Valore dei beni strumentali - Valore relativo a beni acquisiti in dipendenza di contratti di locazione non finanziaria

Valore dei beni strumentali mobili in proprietà, al netto dei beni di costo unitario non superiore a 516,46 euro = Valore dei beni strumentali - Valore relativo a beni acquisiti in dipendenza di contratti di locazione non finanziaria - Valore relativo a beni acquisiti in dipendenza di contratti di locazione finanziaria - Spese per l'acquisto di beni strumentali mobili di costo unitario non superiore a 516,46 euro,

²¹ La variabile è rideterminata in base alla durata dell'attività pari al numero di mesi di attività nel corso del periodo di imposta diviso 12.




ALLEGATO 15

NOTA TECNICA E METODOLOGICA

INDICE SINTETICO DI AFFIDABILITÀ FISCALE

AD37U

COSTRUZIONE E RIPARAZIONE DI IMBARCAZIONI



APPLICAZIONE DELL'ISA

L'indice sintetico di affidabilità fiscale (ISA) esprime un giudizio di sintesi sull'affidabilità dei comportamenti fiscali del soggetto.

L'ISA è calcolato come media aritmetica di un insieme d'indicatori elementari e rappresenta il posizionamento del contribuente rispetto a tali indicatori attribuendo al soggetto un valore di sintesi, in scala da 1 a 10, dei singoli indicatori elementari: più basso sarà il valore dell'indice, minore sarà l'affidabilità fiscale del soggetto, più alto sarà il valore, più alta sarà l'attendibilità fiscale del soggetto.

I contribuenti interessati possono indicare ulteriori componenti positivi non risultanti dalle scritture contabili, che concorrono al calcolo degli indicatori elementari, per migliorare il proprio profilo di affidabilità fiscale.

Le attività economiche oggetto dell'indice sintetico di affidabilità fiscale AD37U sono quelle relative ai seguenti codici ATECO 2007:

- 30.11.02 - Cantieri navali per costruzioni metalliche e non metalliche (esclusi i sedili per navi)
- 30.12.00 - Costruzione di imbarcazioni da diporto e sportive
- 33.15.00 - Riparazione e manutenzione di navi commerciali e imbarcazioni da diporto (esclusi i loro motori)

I criteri generali seguiti per la costruzione dell'indice sintetico di affidabilità fiscale AD37U sono riportati nell'**Allegato 71**.

Di seguito sono rappresentate le modalità di calcolo dell'indice sintetico di affidabilità fiscale AD37U per l'applicazione al singolo contribuente dal periodo di imposta 2018.



MODELLI DI BUSINESS


Ai fini della definizione degli indicatori elementari, i contribuenti interessati all'applicazione dell'ISA AD37U sono classificati in gruppi omogenei che presentano al loro interno caratteristiche il più possibile simili in termini di modalità di operare sul mercato in base al "Modello di Business" (MoB) adottato.

I modelli di business rappresentano la struttura della catena del valore alla base del processo di produzione del bene o del servizio e sono espressione delle differenze fondamentali che derivano dalle diverse combinazioni delle funzioni operative di impresa (produzione, logistica, commerciale).

Per l'ISA AD37U i MoB individuati sono i seguenti (la numerosità indicata è riferita alla base dati di costruzione, p.i. 2015):

- **MoB 1 - Imprese che forniscono servizi di rimessaggio e manutenzione/riparazione** (Numerosità: 287);
- **MoB 2 - Imprese specializzate nell'allestimento interni ed esterni e di impianti tecnologici e nell'installazione e sostituzione di attrezzature di coperta** (Numerosità: 225);
- **MoB 3 - Imprese operanti prevalentemente in conto proprio specializzate nella costruzione di imbarcazioni** (Numerosità: 230);
- **MoB 4 - Imprese specializzate nella manutenzione/riparazione di imbarcazioni** (Numerosità: 1.126);
- **MoB 5 - Imprese specializzate nella costruzione di imbarcazioni per conto di imprese dell'industria nautica/cantieristica** (Numerosità: 196).

Per la descrizione degli elementi che permettono l'assegnazione del contribuente ai MoB si rimanda al **Sub Allegato 15.A**.



INDICATORI ELEMENTARI

Gli indicatori elementari utilizzati ai fini del calcolo dell'indice sintetico di affidabilità fiscale per l'ISA AD37U sono differenziati **in due gruppi**:

1. **Indicatori elementari di affidabilità.** Tali indicatori individuano l'attendibilità di relazioni e rapporti tra grandezze di natura contabile e strutturale, tipici del settore e/o del modello organizzativo di riferimento, all'interno di specifici intervalli di valori su una scala da 1 a 10.

A questo gruppo appartengono gli indicatori elementari:


- Ricavi per addetto;
- Valore aggiunto per addetto;
- Reddito per addetto;
- Durata e decumulo delle scorte.

2. **Indicatori elementari di anomalia.** Tali indicatori segnalano la presenza di profili contabili e/o gestionali atipici rispetto al settore e/o al modello organizzativo di riferimento o evidenziano incongruenze riconducibili ad ingiustificati disallineamenti tra le informazioni dichiarate nei modelli di rilevazione dei dati per l'applicazione degli ISA, ovvero tra queste e le informazioni presenti nei modelli dichiarativi e/o in altre banche dati, con riferimento a diverse annualità d'imposta. Gli indicatori partecipano al calcolo dell'indice sintetico di affidabilità fiscale soltanto quando l'anomalia è presente; trattandosi di indicatori riferibili unicamente ad anomalie, il relativo punteggio di affidabilità fiscale viene misurato o con una scala da 1 a 5 o con il valore 1 che evidenzia la presenza di una grave anomalia.

A questo gruppo appartengono gli indicatori elementari suddivisi nelle successive 5 sezioni:

Gestione caratteristica:

- Costo del venduto e per la produzione di servizi negativo;
- Costo del venduto (relativo a prodotti soggetti ad aggio o ricavo fisso) negativo;
- Corrispondenza delle esistenze di prodotti finiti, materie prime e merci con le relative rimanenze;
- Corrispondenza delle esistenze di opere e servizi di durata ultrannuale con le relative rimanenze;
- Corrispondenza delle esistenze di opere e servizi di durata ultrannuale di cui all'art. 93 comma 5 del TUIR con le relative rimanenze;
- Corrispondenza delle esistenze di prodotti soggetti ad aggio o ricavo fisso con le relative rimanenze;
- Valorizzazione delle rimanenze finali o esistenze iniziali relative ad opere, forniture e servizi di durata ultrannuale di cui all'art. 93 comma 5 del TUIR;



- Corrispondenza delle giornate retribuite con il modello CU e i dati INPS;
- Copertura delle spese per dipendente;
- Analisi dell'apporto di lavoro delle figure non dipendenti;
- Assenza del numero di associati in partecipazione in presenza dei relativi utili;
- Incidenza dei costi residuali di gestione;
- Margine operativo lordo negativo;

Gestione dei beni strumentali:

- Incidenza degli ammortamenti;
- Incidenza dei costi per beni mobili acquisiti in dipendenza di contratti per locazione finanziaria;
- Assenza del valore dei beni strumentali;

Redditività:

- Reddito operativo negativo;
- Risultato ordinario negativo;
- Reddito negativo per più di un triennio;

Gestione extra-caratteristica:

- Incidenza degli accantonamenti;
- Incidenza degli oneri finanziari netti;

Attività non inerenti:

- Commercializzazione di prodotti acquistati da terzi non trasformati e/o non lavorati dall'impresa >50% dei ricavi.

Le formule delle variabili e degli indicatori sono riportate nel **Sub Allegato 15.D**.



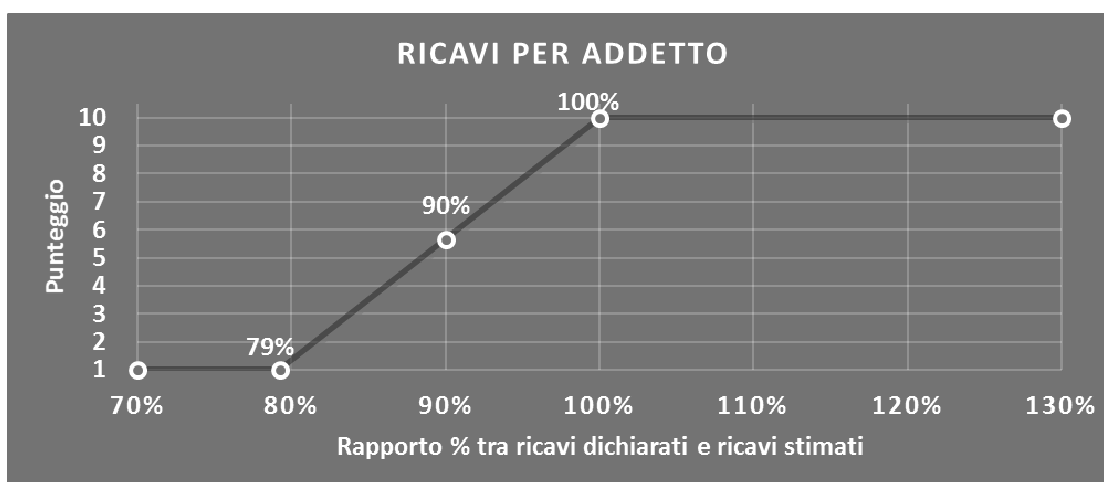
INDICATORI ELEMENTARI DI AFFIDABILITÀ

RICAVI PER ADDETTO

L'indicatore misura l'affidabilità dell'ammontare di ricavi che un'impresa consegue attraverso il processo produttivo con riferimento al contributo di ciascun addetto.

L'indicatore è calcolato come rapporto tra i ricavi dichiarati per addetto e i ricavi per addetto stimati.

A tale indicatore viene associato un punteggio che varia su una scala da 1 a 10. Quando i ricavi dichiarati sono maggiori o uguali rispetto a quelli stimati, ovvero il rapporto tra i ricavi dichiarati e i ricavi stimati presenta un valore pari o superiore ad 1, il punteggio assume valore 10; quando il citato rapporto presenta un valore pari o inferiore alla corrispondente soglia minima di riferimento¹, il punteggio assume valore 1; quando tale rapporto presenta un valore compreso nell'intervallo tra la soglia minima e massima di riferimento, il punteggio è modulato² fra 1 e 10. Nel seguente grafico, per semplicità di rappresentazione, i valori sono rappresentati in forma percentuale approssimata all'intero.



I ricavi stimati sono determinati sulla base di una funzione di regressione dei "Ricavi per addetto" i cui coefficienti e la relativa interpretazione sono riportati nel **Sub Allegato 15.B**.

La stima dei "Ricavi per addetto" è personalizzata per singolo contribuente sulla base di uno specifico "coefficiente individuale", che misura le differenze nella produttività delle imprese (ad esempio, dovute a diverse abilità manageriali, potere di mercato, ecc.) e che risulta calcolato sulla base dei dati delle otto annualità di imposta precedenti relativi al medesimo contribuente. I criteri per la determinazione del coefficiente individuale sono riportati nell'**Allegato 72**.

¹ La soglia minima di riferimento è pari a $\exp(-0,23283)$, ovvero l'esponenziale dell'errore standard (sigma), con segno negativo, dei residui della funzione di stima dei ricavi per addetto.

² $\text{Punteggio} = 1 + 9 \times \frac{[\text{indicatore} - \exp(-\text{sigma})]}{[1 - \exp(-\text{sigma})]}$

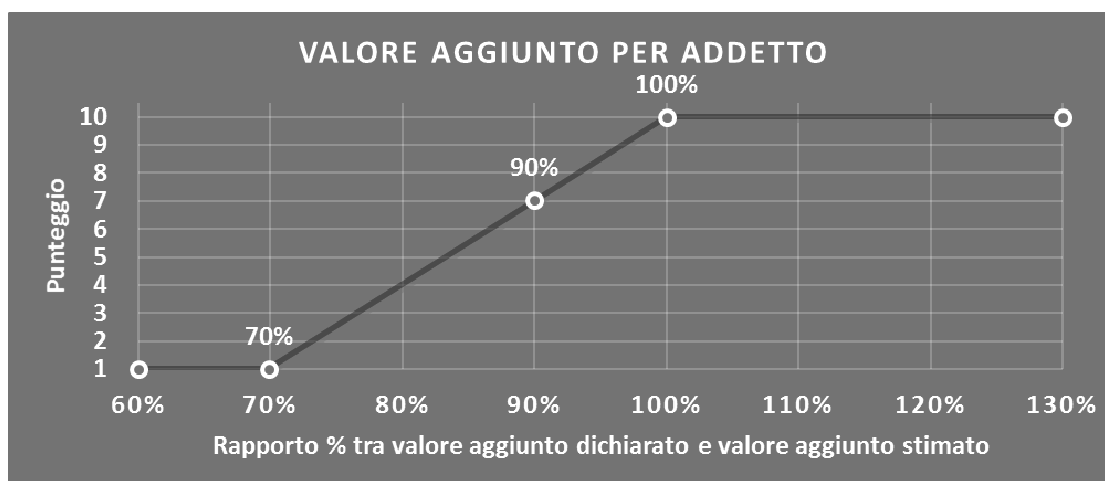


VALORE AGGIUNTO PER ADDETTO

L'indicatore misura l'affidabilità del valore aggiunto creato con riferimento al contributo di ciascun addetto.

L'indicatore è calcolato come rapporto tra il valore aggiunto dichiarato per addetto e il valore aggiunto per addetto stimato.

A tale indicatore viene associato un punteggio che varia su una scala da 1 a 10. Quando il valore aggiunto dichiarato è maggiore o uguale rispetto a quello stimato, ovvero il rapporto tra il valore aggiunto dichiarato e il valore aggiunto stimato presenta un valore pari o superiore ad 1, il punteggio assume valore 10; quando il citato rapporto presenta un valore pari o inferiore alla corrispondente soglia minima di riferimento³, il punteggio assume valore 1; quando tale rapporto presenta un valore compreso nell'intervallo tra la soglia minima e massima di riferimento, il punteggio è modulato⁴ fra 1 e 10. Nel seguente grafico, per semplicità di rappresentazione, i valori sono rappresentati in forma percentuale approssimata all'intero.




Il valore aggiunto stimato è determinato sulla base di una funzione di regressione del "Valore aggiunto per addetto" i cui coefficienti e la relativa interpretazione sono riportati nel **Sub Allegato 15.C**.

La stima del "Valore aggiunto per addetto" è personalizzata per singolo contribuente sulla base di uno specifico "coefficiente individuale", che misura le differenze nella produttività delle imprese (ad esempio, dovute a diverse abilità manageriali, potere di mercato, ecc.) e che risulta calcolato sulla base dei dati delle otto annualità di imposta precedenti relativi al medesimo contribuente. I criteri per la determinazione del coefficiente individuale sono riportati nell'**Allegato 72**.

³ La soglia minima di riferimento è pari a $\exp(-0,35852)$, ovvero l'esponenziale dell'errore standard (sigma), con segno negativo, dei residui della funzione di stima del valore aggiunto per addetto.

⁴ $\text{Punteggio} = 1 + 9 \times \frac{[\text{indicatore} - \exp(-\text{sigma})]}{[1 - \exp(-\text{sigma})]}$

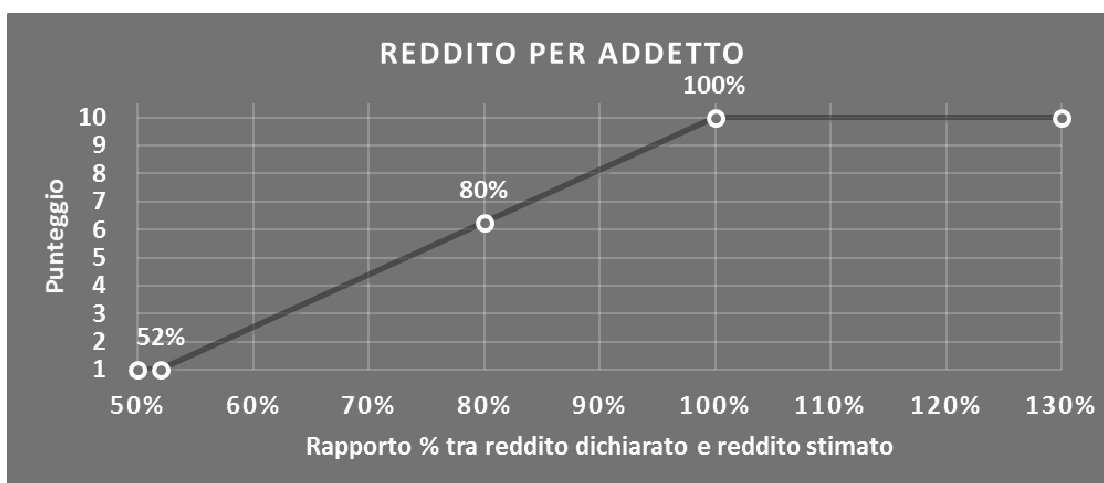


REDDITO PER ADDETTO

L'indicatore misura l'affidabilità del reddito che un'impresa realizza in un determinato periodo di tempo con riferimento al contributo di ciascun addetto.

L'indicatore è calcolato come rapporto tra il reddito dichiarato per addetto e il reddito per addetto stimato.

A tale indicatore viene associato un punteggio che varia su una scala da 1 a 10. Quando il reddito dichiarato è maggiore o uguale rispetto a quello stimato ovvero il rapporto tra reddito dichiarato e reddito stimato presenta un valore pari o superiore ad 1, il punteggio assume valore 10; quando il citato rapporto presenta un valore pari o inferiore alla corrispondente soglia minima di riferimento⁵ o il reddito dichiarato è negativo, il punteggio assume valore 1; quando tale rapporto presenta un valore compreso nell'intervallo tra la soglia minima e massima di riferimento, il punteggio è modulato⁶ fra 1 e 10. Nel seguente grafico, per semplicità di rappresentazione, i valori sono rappresentati in forma percentuale approssimata all'intero.



Il reddito stimato è pari alla somma del reddito dichiarato e dell'eventuale maggior valore aggiunto stimato.

DURATA E DECUMULO DELLE SCORTE

L'indicatore "Durata e decumulo delle scorte" è un indicatore composito costituito dalla media semplice dei punteggi dei due indicatori elementari "Durata delle scorte" e "Decumulo delle scorte".

⁵ La soglia minima di riferimento è pari a $\exp(-0,65424)$, ovvero l'esponenziale della deviazione standard (sigma), con segno negativo, del logaritmo del rapporto tra reddito per addetto dichiarato e reddito per addetto dichiarato più la differenza tra valore aggiunto per addetto stimato e dichiarato.

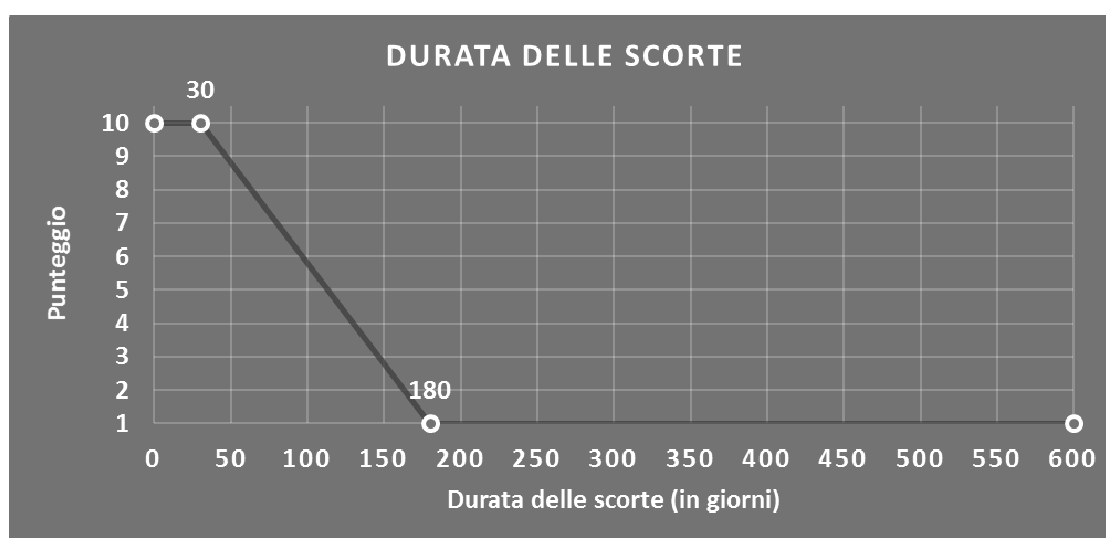
⁶ $\text{Punteggio} = 1 + 9 \times \frac{[\text{indicatore} - \exp(-\text{sigma})]}{[1 - \exp(-\text{sigma})]}$



- **DURATA DELLE SCORTE**

L'indicatore misura i giorni di permanenza media delle scorte in magazzino.

A tale indicatore viene associato un punteggio che varia su una scala da 1 a 10. Quando la "Durata delle scorte" presenta un valore pari o inferiore alla soglia minima di riferimento (ad es. **30 giorni** per i MoB 1, 2, 4 e 5), il punteggio assume valore 10; quando la durata delle scorte presenta un valore pari o superiore alla corrispondente soglia massima di riferimento (ad es. **180 giorni** per i MoB 1, 2, 4 e 5), il punteggio assume valore 1; quando la durata delle scorte presenta un valore compreso nell'intervallo tra la soglia minima e massima di riferimento, il punteggio è modulato⁷ fra 1 e 10.



I dati riportati nel grafico sono riferiti ai MoB 1, 2, 4 e 5.

Le soglie di riferimento (esprese in numero di giorni) sono differenziate per "Modello di Business" come di seguito riportato:

	Modalità di distribuzione	Soglia minima	Soglia massima
MoB 1	Tutti i soggetti	30	180
MoB 2	Tutti i soggetti	30	180
MoB 3	Tutti i soggetti	90	500
MoB 4	Tutti i soggetti	30	180
MoB 5	Tutti i soggetti	30	180

Per ogni singolo soggetto, i valori soglia sono ottenuti come media, ponderata con le relative probabilità di appartenenza, dei valori di riferimento individuati per gruppo omogeneo.

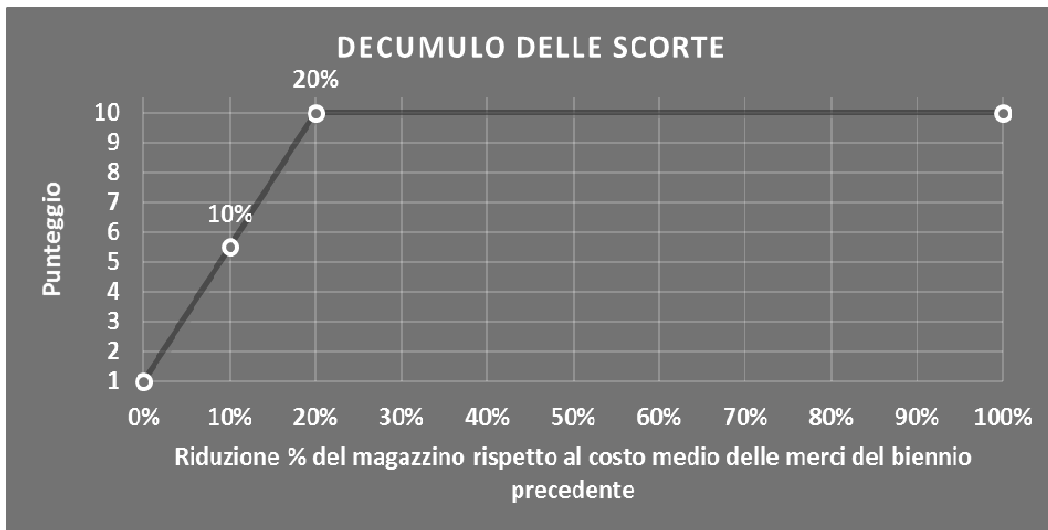
⁷ Punteggio = 10 - 9 × [(indicatore - soglia minima) / (soglia massima - soglia minima)]



- **DECUMULO DELLE SCORTE**

L'indicatore di "Decumulo delle scorte" fornisce una misura dello smobilizzo delle giacenze di magazzino nel corso dell'anno.

A tale indicatore viene associato un punteggio che varia su una scala da 1 a 10. Quando il "Decumulo delle scorte" presenta un valore pari o inferiore alla soglia minima di riferimento, pari a **zero**, il punteggio assume valore 1; quando il "Decumulo delle scorte" presenta un valore pari o superiore alla corrispondente soglia massima di riferimento (**0,20**), il punteggio assume valore 10; quando il "Decumulo delle scorte" presenta un valore compreso nell'intervallo tra la soglia minima e massima di riferimento, il punteggio è modulato⁸ fra 1 e 10. Nel seguente grafico, per semplicità di rappresentazione, i valori sono rappresentati in forma percentuale.



L'indicatore di "Decumulo delle scorte" è **applicato** quando il suo punteggio è superiore al punteggio dell'indicatore "Durata delle scorte".

In caso di inapplicabilità dell'indicatore "Decumulo delle scorte", il punteggio dell'indicatore composito "Durata e decumulo delle scorte" sarà pari a quello del solo indicatore "Durata delle scorte".

⁸ Punteggio = 1 + 9 × (indicatore/0,20)



INDICATORI ELEMENTARI DI ANOMALIA

GESTIONE CARATTERISTICA

COSTO DEL VENDUTO E PER LA PRODUZIONE DI SERVIZI NEGATIVO

L'indicatore evidenzia situazioni di anomalia relative al costo del venduto e per la produzione di servizi.

Nel caso in cui tale costo sia negativo, l'indicatore è **applicato** e il relativo punteggio assume valore 1.

COSTO DEL VENDUTO (RELATIVO A PRODOTTI SOGGETTI AD AGGIO O RICAVO FISSO) NEGATIVO

L'indicatore evidenzia situazioni di anomalia concernenti il costo del venduto relativo a prodotti soggetti ad aggio o ricavo fisso.

Nel caso in cui tale costo sia negativo, l'indicatore è **applicato** e il relativo punteggio assume valore 1.

CORRISPONDENZA DELLE ESISTENZE DI PRODOTTI FINITI, MATERIE PRIME E MERCI CON LE RELATIVE RIMANENZE

L'indicatore monitora la corrispondenza tra il valore delle "Esistenze iniziali relative a merci, prodotti finiti, materie prime e sussidiarie, semilavorati e ai servizi non di durata ultrannuale (escluse quelle relative a prodotti soggetti ad aggio o ricavo fisso)" e le relative rimanenze finali dichiarate per il periodo di imposta precedente.

Nel caso in cui la differenza, in valore assoluto, tra i due importi sia superiore a 100 euro più il 5% delle rimanenze finali dell'anno precedente, l'indicatore è **applicato** e il relativo punteggio assume valore 1.

L'indicatore è **applicabile** solo se per il periodo di imposta precedente il contribuente ha applicato gli indici sintetici di affidabilità fiscale o gli studi di settore per una attività di impresa.

CORRISPONDENZA DELLE ESISTENZE DI OPERE E SERVIZI DI DURATA ULTRANNUALE CON LE RELATIVE RIMANENZE

L'indicatore monitora la corrispondenza tra il valore delle "Esistenze iniziali relative ad opere, forniture e servizi di durata ultrannuale" e le relative rimanenze finali dichiarate per il periodo di imposta precedente.

Nel caso in cui la differenza, in valore assoluto, tra i due importi sia superiore a 100 euro più il 5% delle rimanenze finali dell'anno precedente, l'indicatore è **applicato** e il relativo punteggio assume valore 1.



L'indicatore è **applicabile** solo se per il periodo di imposta precedente il contribuente ha applicato gli indici sintetici di affidabilità fiscale o gli studi di settore per una attività di impresa.

CORRISPONDENZA DELLE ESISTENZE DI OPERE E SERVIZI DI DURATA ULTRANNUALE DI CUI ALL'ART. 93 COMMA 5 DEL TUIR CON LE RELATIVE RIMANENZE

L'indicatore monitora la corrispondenza tra il valore delle "Esistenze iniziali relative ad opere, forniture e servizi di durata ultrannuale di cui all'art. 93, comma 5, del TUIR" e le relative rimanenze finali dichiarate per il periodo di imposta precedente.

Nel caso in cui la differenza, in valore assoluto, tra i due importi sia superiore a 100 euro più il 5% delle rimanenze finali dell'anno precedente, l'indicatore è **applicato** e il relativo punteggio assume valore 1.

L'indicatore è **applicabile** solo se per il periodo di imposta precedente il contribuente ha applicato gli indici sintetici di affidabilità fiscale o gli studi di settore per una attività di impresa.

CORRISPONDENZA DELLE ESISTENZE DI PRODOTTI SOGGETTI AD AGGIO O RICAVO FISSO CON LE RELATIVE RIMANENZE

L'indicatore monitora la corrispondenza tra il valore delle "Esistenze iniziali relative a prodotti soggetti ad aggio o ricavo fisso" e le relative rimanenze finali dichiarate per il periodo di imposta precedente.

Nel caso in cui la differenza, in valore assoluto, tra i due importi sia superiore a 100 euro più il 5% delle rimanenze finali dell'anno precedente, l'indicatore è **applicato** e il relativo punteggio assume valore 1.

L'indicatore è **applicabile** solo se per il periodo di imposta precedente il contribuente ha applicato gli indici sintetici di affidabilità fiscale o gli studi di settore per una attività di impresa.

VALORIZZAZIONE DELLE RIMANENZE FINALI O ESISTENZE INIZIALI RELATIVE AD OPERE, FORNITURE E SERVIZI DI DURATA ULTRANNUALE DI CUI ALL'ART. 93 COMMA 5 DEL TUIR

L'indicatore monitora l'anomala compilazione, per questo settore economico, delle rimanenze finali o esistenze iniziali relative ad opere, forniture e servizi di durata ultrannuale di cui all'art. 93 comma 5 del TUIR.

In presenza di tale anomalia, l'indicatore è **applicato** e il relativo punteggio assume valore 1.



CORRISPONDENZA DELLE GIORNATE RETRIBUITE CON IL MODELLO CU E I DATI INPS

L'indicatore controlla il numero di giornate retribuite relative ai dipendenti, dichiarate nel quadro A del modello di rilevazione dei dati, con l'analogo dato desumibile dagli archivi della Certificazione Unica (CU) e UNIEMENS-INPS.

L'indicatore è **applicabile** solo per i soggetti che rispettano le seguenti condizioni:

- sono contemporaneamente presenti in entrambe le banche dati esterne (CU e UNIEMENS-INPS);
- non indicano nel modello di rilevazione dei dati forme di lavoro dipendente a tempo parziale e di apprendistato;
- dichiarano nel modello di rilevazione dei dati "Mesi di attività nel corso del periodo di imposta" non superiori a 12.

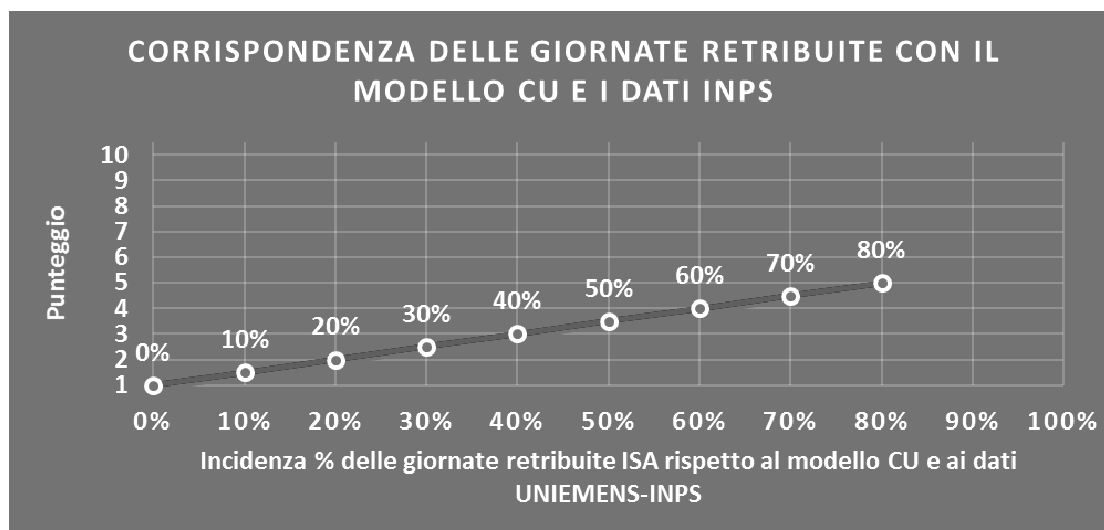
Il valore di riferimento è il minimo tra le giornate retribuite dichiarate nel modello CU (normalizzate a 312 giorni) e le giornate retribuite dichiarate ai fini UNIEMENS-INPS.

L'indicatore è **calcolato** come rapporto percentuale tra il numero delle giornate retribuite dichiarate nel quadro A del modello di rilevazione dei dati e il valore di riferimento.

L'indicatore è **applicato** quando presenta un valore non superiore alla soglia massima di riferimento (**80%**) e la differenza tra le giornate di riferimento e le giornate retribuite dichiarate nel quadro A del modello di rilevazione dei dati è superiore al seguente valore:

$$52 \text{ giorni} + 20\% \text{ del valore di riferimento} + 312 \times \text{Numero Soci Amministratori}$$

Il punteggio è modulato⁹ fra 1 e 5, come da grafico seguente.



⁹ Punteggio = 1 + 4 × (indicatore / 80)



COPERTURA DELLE SPESE PER DIPENDENTE

L'indicatore verifica che l'impresa generi un valore aggiunto per addetto coerente con le spese per dipendente.

L'indicatore è **calcolato** come rapporto tra le spese per dipendente e il valore aggiunto (al netto delle spese per prestazioni rese da professionisti esterni) per addetto¹⁰. Le spese per dipendente sono calcolate come rapporto tra le "Spese per lavoro dipendente e per altre prestazioni diverse da lavoro dipendente afferenti l'attività dell'impresa", al netto delle "Spese per prestazioni rese da professionisti esterni", delle "Spese per collaboratori coordinati e continuativi" e delle "Spese per compensi corrisposti ai soci per l'attività di amministratore (società di persone)", e il numero dipendenti.

Nel caso in cui il rapporto tra le spese per dipendente e il valore aggiunto (al netto delle spese per prestazioni rese da professionisti esterni) per addetto assuma valori superiori all'unità l'indicatore è applicato e il relativo punteggio assume valore 1.

ANALISI DELL'APPORTO DI LAVORO DELLE FIGURE NON DIPENDENTI

L'indicatore monitora la corretta compilazione dell'apporto di lavoro delle figure non dipendenti.

A tal fine, per ciascuna figura di addetto non dipendente (collaboratori familiari, familiari diversi, associati in partecipazione, soci amministratori, soci non amministratori) e a seconda della natura giuridica dell'impresa di appartenenza, è stato definito un valore percentuale minimo di apporto di lavoro per addetto, differenziato per numero di addetti per figura di addetto non dipendente (si veda la tabella seguente).

Tale valore rappresenta la soglia minima di riferimento dell'apporto di lavoro delle figure non dipendenti.

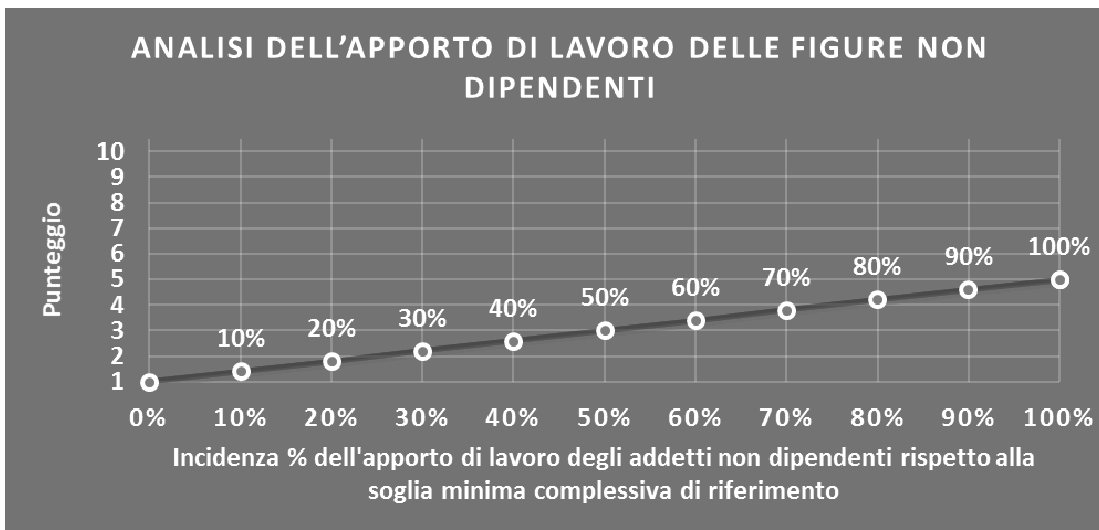
¹⁰ Quando il denominatore dell'indicatore "Copertura delle spese per dipendente" è non positivo, l'indicatore **non è applicato**.



Soglia minima percentuale di apporto di lavoro per addetto delle figure non dipendenti

NATURA GIURIDICA	Numero addetti per figura	COLLABORATORI FAMILIARI	FAMILIARI DIVERSI	ASSOCIATI IN PARTECIPAZIONE	SOCI AMMINISTRATORI	SOCI NON AMMINISTRATORI
PERSONE FISICHE	1	50	30	10		
PERSONE FISICHE	2	50	30	8		
PERSONE FISICHE	3	50	30	5		
PERSONE FISICHE	4	50	30	3		
PERSONE FISICHE	5	50	30	2		
PERSONE FISICHE	>5	50	30	1		
SOCIETA' DI PERSONE	1		30	10	100	20
SOCIETA' DI PERSONE	2		30	8	75	15
SOCIETA' DI PERSONE	3		30	5	67	13
SOCIETA' DI PERSONE	4		30	3	63	13
SOCIETA' DI PERSONE	5		30	2	60	8
SOCIETA' DI PERSONE	>5		30	1	50	4
SOCIETA' DI CAPITALI E ENTI NON COMMERCIALI	1		30	10	50	10
SOCIETA' DI CAPITALI E ENTI NON COMMERCIALI	2		30	8	38	8
SOCIETA' DI CAPITALI E ENTI NON COMMERCIALI	3		30	5	33	5
SOCIETA' DI CAPITALI E ENTI NON COMMERCIALI	4		30	3	31	3
SOCIETA' DI CAPITALI E ENTI NON COMMERCIALI	5		30	2	28	2
SOCIETA' DI CAPITALI E ENTI NON COMMERCIALI	>5		30	1	16	1

Nel caso in cui la percentuale complessiva di apporto di lavoro degli addetti non dipendenti dichiarata sia inferiore alla soglia minima complessiva di riferimento, l'indicatore è **applicato** e il relativo punteggio¹¹ assume un valore compreso tra 1 e 5, come da grafico successivo.



¹¹ Punteggio = 1+4×(apporto di lavoro degli addetti non dipendenti/soglia minima complessiva di riferimento)



ASSENZA DEL NUMERO DI ASSOCIATI IN PARTECIPAZIONE IN PRESENZA DEI RELATIVI UTILI

L'indicatore evidenzia situazioni di anomalia nei casi di mancata dichiarazione dell'apporto di lavoro degli "Associati in partecipazione" in presenza degli "Utili spettanti agli associati in partecipazione con apporti di solo lavoro".

Nel caso in cui si verifichi tale anomalia, l'indicatore è **applicato** e il relativo punteggio assume valore 1.

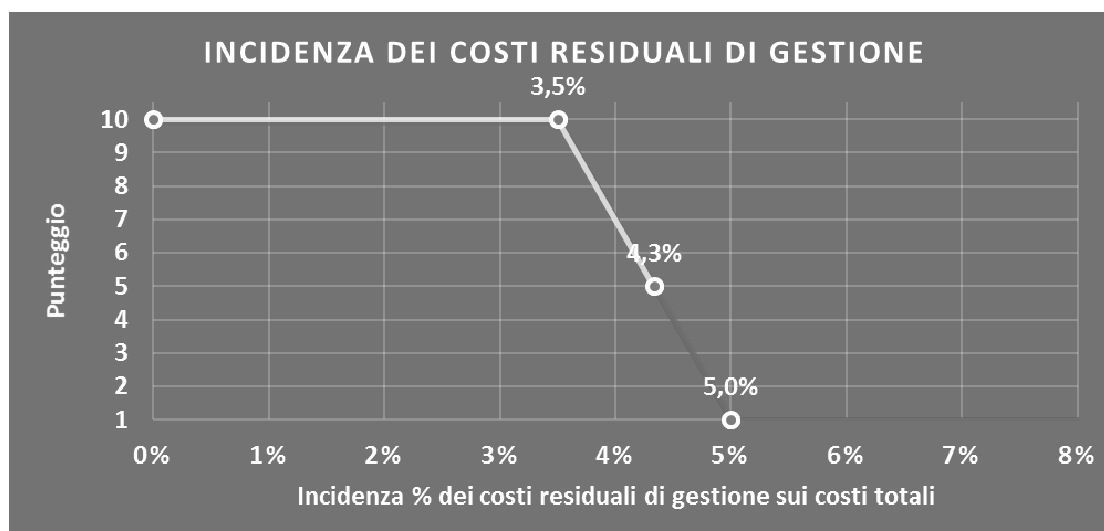
INCIDENZA DEI COSTI RESIDUALI DI GESTIONE

L'indicatore verifica che le voci di costo relative agli oneri diversi di gestione e alle altre componenti negative costituiscano una plausibile componente residuale di costo.

L'indicatore è **calcolato** come rapporto percentuale tra i costi residuali di gestione e i costi totali.

Qualora i costi totali siano uguali a zero, l'indicatore non è **applicabile**.

All'indicatore "Incidenza dei costi residuali di gestione" viene associato un punteggio che varia su una scala da 1 a 10. Quando l'indicatore presenta un valore pari o inferiore alla corrispondente soglia minima di riferimento (**3,5%**), il punteggio assume valore 10; quando l'indicatore presenta un valore pari o superiore alla corrispondente soglia massima di riferimento (**5,0%**), il punteggio assume valore 1; quando l'indicatore presenta un valore compreso nell'intervallo tra la soglia minima e massima di riferimento, il punteggio è modulato¹² fra 1 e 10.



L'indicatore è **applicato** quando il relativo punteggio è non superiore a 5.

¹² Punteggio = 10 - 9 × [(indicatore - soglia minima) / (soglia massima - soglia minima)]



MARGINE OPERATIVO LORDO NEGATIVO

L'indicatore evidenzia situazioni di anomalia relative al margine operativo lordo.

Nel caso in cui detto margine sia negativo e il valore aggiunto sia positivo, l'indicatore è **applicato** e il relativo punteggio assume valore 1.

GESTIONE DEI BENI STRUMENTALI

INCIDENZA DEGLI AMMORTAMENTI

L'indicatore verifica la coerenza tra ammortamenti per beni mobili strumentali e relativo valore.

L'indicatore è **calcolato** come rapporto percentuale tra gli ammortamenti per beni mobili strumentali, al netto dei beni di costo unitario non superiore a 516,46 euro, e il valore dei beni strumentali mobili in proprietà, al netto dei beni di costo unitario non superiore a 516,46 euro, parametrato alla quota di mesi di attività nel corso del periodo di imposta (numero di mesi di attività nel corso del periodo di imposta/12).

Nel caso in cui il valore dell'indicatore sia pari o superiore al valore della soglia massima di riferimento (**25%**), l'indicatore è **applicato** e il relativo punteggio assume valore 1.

Qualora l'importo degli ammortamenti per beni mobili strumentali, al netto dei beni di costo unitario non superiore a 516,46 euro, sia positivo, il valore dei beni strumentali mobili in proprietà, al netto dei beni di costo unitario non superiore a 516,46 euro, sia pari a zero, l'indicatore è **applicato** e il relativo punteggio assume valore 1.

INCIDENZA DEI COSTI PER BENI MOBILI ACQUISITI IN DIPENDENZA DI CONTRATTI PER LOCAZIONE FINANZIARIA

L'indicatore verifica la coerenza tra canoni di leasing e valore dei relativi beni strumentali acquisiti in leasing.

L'indicatore è **calcolato** come rapporto percentuale tra i "Canoni per beni mobili acquisiti in dipendenza di contratti di locazione finanziaria, ad esclusione dei canoni di leasing fiscalmente deducibili oltre il periodo di durata del contratto", e il "Valore dei beni strumentali mobili relativo a beni acquisiti in dipendenza di contratti di locazione finanziaria", parametrato alla quota di mesi di attività nel corso del periodo di imposta (numero di mesi di attività nel corso del periodo di imposta/12).

Nel caso in cui il valore dell'indicatore sia pari o superiore al valore della soglia massima di riferimento (**55%**), l'indicatore è **applicato** e il relativo punteggio assume valore 1.

Qualora i "Canoni per beni mobili acquisiti in dipendenza di contratti di locazione finanziaria, ad esclusione dei canoni di leasing fiscalmente deducibili oltre il periodo di durata del contratto", siano positivi e il "Valore dei beni strumentali mobili relativo a beni acquisiti in dipendenza di contratti di locazione finanziaria" sia pari a zero, l'indicatore è **applicato** e il relativo punteggio assume valore 1.



ASSENZA DEL VALORE DEI BENI STRUMENTALI

L'indicatore evidenzia situazioni di anomalia nei casi di mancata dichiarazione, nel modello di rilevazione dei dati, del valore dei beni strumentali in presenza di beni strumentali indicati nello stesso modello.

Qualora si verifichi tale anomalia, l'indicatore è **applicato** e il relativo punteggio assume valore 1.

Di seguito viene riportato l'elenco delle variabili relative ai beni strumentali utilizzate per il calcolo dell'indicatore:

- Macchine e/o impianti per il taglio del metallo (frese, ecc.);
- Macchine e/o impianti per la lavorazione del metallo;
- Macchine e/o impianti per la lavorazione della vetroresina e/o del carbonio;
- Macchine e/o impianti per la distribuzione della resina;
- Macchine e/o impianti di termosaldatura della gomma;
- Macchine e/o impianti per la lavorazione del legno;
- Macchine e/o impianti per la verniciatura;
- Compressori;
- Presse;
- Saldatrici;
- Sabbiatrici;
- Pantografi elettrici;
- Scali tradizionali e/o a carrello;
- Gru/autogru/travel lift;
- Carriponte;
- Rimorchi per il trasporto delle imbarcazioni;
- Beni mobili strumentali ad esclusione dei beni acquisiti in dipendenza di contratti di locazione non finanziaria distinti per classi di età: oltre 9 anni;
- Beni mobili strumentali ad esclusione dei beni acquisiti in dipendenza di contratti di locazione non finanziaria distinti per classi di età: da 5 a 9 anni;
- Beni mobili strumentali ad esclusione dei beni acquisiti in dipendenza di contratti di locazione non finanziaria distinti per classi di età: fino a 4 anni;
- Valore dei beni mobili strumentali immessi nell'attività per la prima volta nel periodo d'imposta ad esclusione di quelli acquisiti in dipendenza di contratti di locazione non finanziaria.



REDDITIVITÀ

REDDITO OPERATIVO NEGATIVO

L'indicatore intercetta le situazioni in cui il reddito operativo è minore di zero.

Qualora si verifichi questa condizione e il margine operativo lordo sia positivo, l'indicatore è **applicato** e il relativo punteggio assume valore 1.

RISULTATO ORDINARIO NEGATIVO

L'indicatore intercetta le situazioni in cui il risultato ordinario è minore di zero.

Qualora si verifichi questa condizione, l'indicatore è **applicato** e il relativo punteggio assume valore 1.

REDDITO NEGATIVO PER PIÙ DI UN TRIENNIO

L'indicatore monitora situazioni di reddito¹³ negativo ripetute negli anni.

L'indicatore è **applicato** quando, prendendo a riferimento gli ultimi 8 periodi d'imposta, in almeno 4 annualità, anche non consecutive, è dichiarato reddito negativo.

Il punteggio è pari a:

- 5 se il reddito è negativo per 4 annualità;
- 4 se il reddito è negativo per 5 annualità;
- 3 se il reddito è negativo per 6 annualità;
- 2 se il reddito è negativo per 7 annualità;
- 1 se il reddito è negativo per 8 annualità.

GESTIONE EXTRA-CARATTERISTICA

INCIDENZA DEGLI ACCANTONAMENTI

L'indicatore verifica la plausibilità degli accantonamenti rispetto alla capacità dell'impresa di produrre reddito attraverso la propria gestione caratteristica.

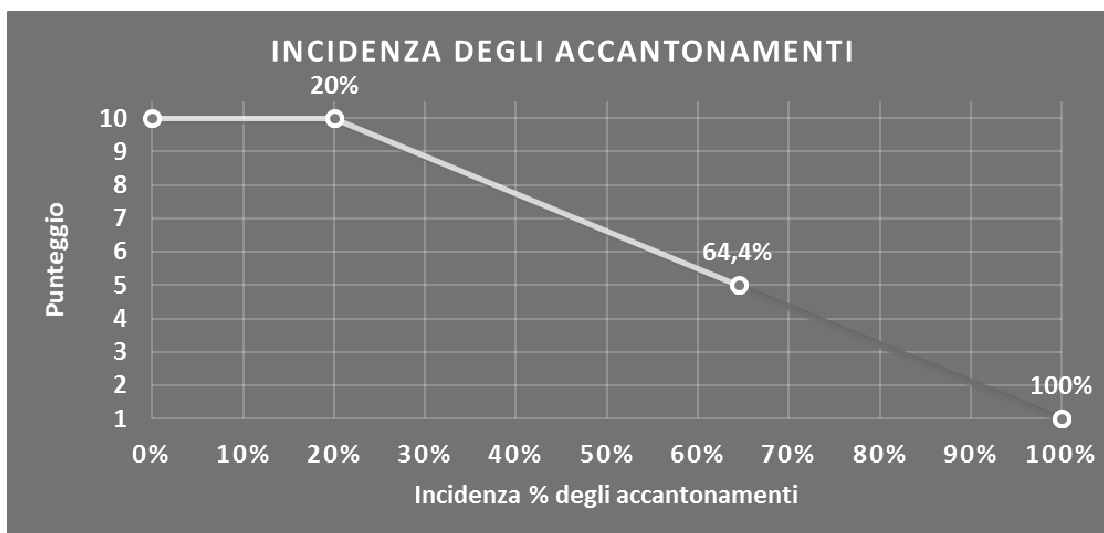
L'indicatore è **calcolato** come rapporto percentuale tra gli "Accantonamenti" e il margine operativo lordo.

Qualora gli "Accantonamenti" siano uguali a zero, l'indicatore non è **applicabile**.

¹³ Per i periodi d'imposta fino al 2017 il reddito da prendere a riferimento è pari a: "Reddito d'impresa (o perdita)" + i compensi corrisposti ai soci per l'attività di amministratore relativi a società di persone, società ed enti soggetti all'IRES + gli "Utili spettanti agli associati in partecipazione con apporti di solo lavoro" + i beni distrutti o sottratti + le maggiorazioni delle quote di ammortamento e dei canoni di locazione finanziaria.



All'indicatore "Incidenza degli accantonamenti" viene associato un punteggio che varia su una scala da 1 a 10. Quando l'indicatore presenta un valore pari o inferiore alla corrispondente soglia minima di riferimento (**20%**), il punteggio assume valore 10; quando l'indicatore presenta un valore pari o superiore alla corrispondente soglia massima di riferimento (**100%**), il punteggio assume valore 1; quando l'indicatore presenta un valore compreso nell'intervallo tra la soglia minima e massima di riferimento, il punteggio è modulato¹⁴ fra 1 e 10.



L'indicatore è **applicato** quando il relativo punteggio è non superiore a 5.

Qualora il margine operativo lordo sia non positivo, l'indicatore è **applicato** ed assume punteggio pari ad 1.

INCIDENZA DEGLI ONERI FINANZIARI NETTI

L'indicatore valuta la plausibilità dell'indebitamento finanziario dell'impresa, permettendo di evidenziare eventuali squilibri tra gestione operativa e finanziaria.

L'indicatore è **calcolato** come rapporto percentuale tra gli oneri finanziari netti e il reddito operativo.

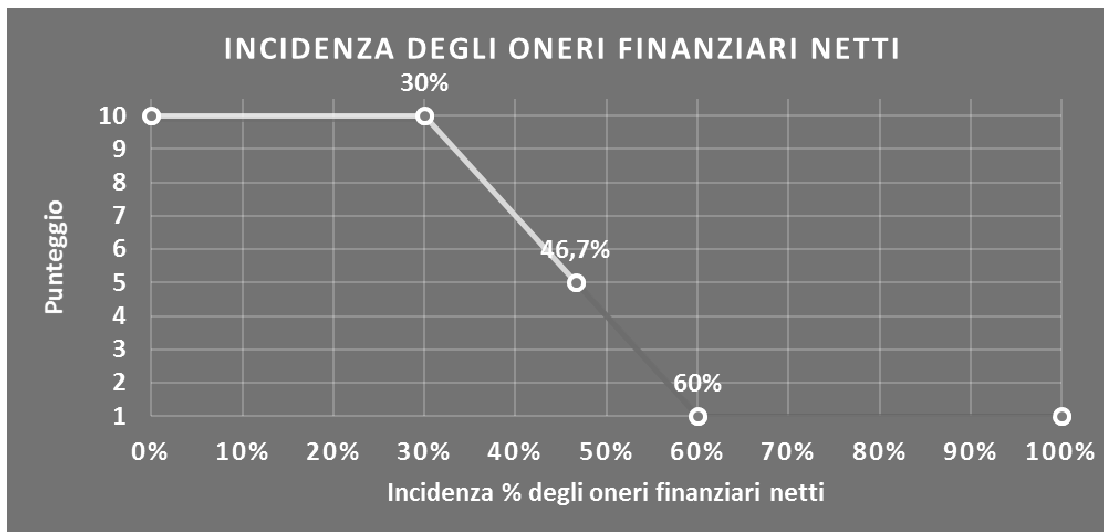
Qualora gli oneri finanziari netti siano uguali a zero, l'indicatore non è **applicabile**.

All'indicatore "Incidenza degli oneri finanziari netti" viene associato un punteggio che varia su una scala da 1 a 10. Quando l'indicatore presenta un valore pari o inferiore alla corrispondente soglia minima di riferimento (**30%**), il punteggio assume valore 10; quando l'indicatore presenta un valore pari o superiore alla corrispondente soglia massima di riferimento (**60%**), il punteggio assume valore 1; quando l'indicatore presenta un valore compreso nell'intervallo tra la soglia minima e massima di riferimento, il punteggio è modulato¹⁵ fra 1 e 10.

¹⁴ Punteggio = $10 - 9 \times \frac{[(\text{indicatore} - \text{soglia minima}) / (\text{soglia massima} - \text{soglia minima})]}$

¹⁵ Punteggio = $10 - 9 \times \frac{[(\text{indicatore} - \text{soglia minima}) / (\text{soglia massima} - \text{soglia minima})]}$





L'indicatore è **applicato** quando il relativo punteggio è non superiore a 5.

Qualora il reddito operativo sia non positivo, l'indicatore è **applicato** ed assume punteggio pari ad 1.


ATTIVITÀ NON INERENTI

Gli indicatori di questa tipologia individuano situazioni in cui il contribuente svolge in prevalenza attività economiche non rientranti nell'ambito di applicazione dell'ISA di riferimento.

Di seguito è riportato l'indicatore elementare di anomalia relativo alle attività non inerenti.

COMMERCIALIZZAZIONE DI PRODOTTI ACQUISTATI DA TERZI NON TRASFORMATI E/O NON LAVORATI DALL'IMPRESA > 50% DEI RICAVI

Qualora il contribuente abbia indicato di derivare più del 50% dei ricavi dalla "Commercializzazione di prodotti acquistati da terzi non trasformati e/o non lavorati dall'impresa", l'indicatore è **applicato** e il punteggio è pari a 1.



SUB ALLEGATI


SUB ALLEGATO 15.A - ASSEGNAZIONE AI MOB

In fase di applicazione, per l'assegnazione dei contribuenti ai MoB viene utilizzata una combinazione di due tecniche statistiche di tipo multivariato (analisi fattoriali e modelli di mistura finita) che utilizza le seguenti variabili:

Analisi fattoriale	Nome variabile	Descrizione variabile
Scelte di produzione	QCD_PROD_CP_P	Produzione, lavorazione, servizi e/o commercializzazione: Produzione e/o lavorazione conto proprio
	QCD_PROD_CT_P	Produzione, lavorazione, servizi e/o commercializzazione: Produzione e/o lavorazione conto terzi
Tipologia di attività	PREV_COSTRUZ_P	Tipologia dell'attività: Costruzione (Prevalente)
	PREV_MANUT_P	Tipologia dell'attività: Manutenzione/riparazione (Prevalente)
	PREV_RIMESS_P	Tipologia dell'attività: Rimessaggio a terra e Rimessaggio in acqua (Prevalente)
	PREV_ALLEST_P	Tipologia dell'attività: Allestimento impianti tecnologici, Allestimento interni ed esterni (arredamento) e Installazione e sostituzione di attrezzature di coperta (Prevalente)
Clientela	TIPCLI_INDUS_NAUTICA_P	Tipologia della clientela: Industria nautica/cantieristica
	TIPCLI_ALTRA_CLIEN_P	Tipologia della clientela: Altre tipologie eccetto Industria nautica/cantieristica

Sulla base di tali variabili, il contribuente viene assegnato ad uno o più MoB attraverso l'attribuzione di una probabilità di appartenenza, come descritto nell'**Allegato 71**.


Le matrici ed i vettori per il calcolo delle probabilità di appartenenza ai MoB sono riportati nell'**Allegato 73**.



SUB ALLEGATO 15.B – FUNZIONE “RICAVI PER ADDETTO”

Di seguito viene riportato l'elenco delle variabili e dei coefficienti della funzione di regressione “Ricavi per addetto”, con la spiegazione dei coefficienti.

VARIABILI	COEFFICIENTE	INTERPRETAZIONE DEL COEFFICIENTE STIMATO
Valore dei beni strumentali mobili in proprietà e in leasing	(*) 0,045378201523891	Un aumento dell'1% della variabile determina un aumento dello 0,05% del Ricavo stimato
Ammortamenti per beni mobili strumentali	(*) 0,027070575566056	Un aumento dell'1% della variabile determina un aumento dello 0,03% del Ricavo stimato
Spese per lavoro dipendente al netto dei compensi corrisposti ai soci per l'attività di amministratore	(*) 0,234286667933424	Un aumento dell'1% della variabile determina un aumento dello 0,23% del Ricavo stimato
Spese per prestazioni rese da professionisti esterni	(*) 0,027775597871313	Un aumento dell'1% della variabile determina un aumento dello 0,03% del Ricavo stimato
Costo del venduto e per la produzione di servizi	(*) 0,411988191605066	Un aumento dell'1% della variabile determina un aumento dello 0,41% del Ricavo stimato
Totale spese per servizi	(*) 0,24343720061863	Un aumento dell'1% della variabile determina un aumento dello 0,24% del Ricavo stimato
Quota giornate apprendisti	-0,18758562799014	Un apprendista presenta una produttività inferiore del 18,76% in termini di Ricavo stimato
Probabilità di appartenenza al MoB 2 - Imprese specializzate nell'allestimento interni ed esterni e di impianti tecnologici e nell'installazione e sostituzione di attrezzature di coperta	0,077245009024871	L'appartenenza al MoB determina un aumento del 7,72% del Ricavo stimato
Probabilità di appartenenza al MoB 5 - Imprese specializzate nella costruzione di imbarcazioni per conto di imprese dell'industria nautica/cantieristica	0,074091186071121	L'appartenenza al MoB determina un aumento del 7,41% del Ricavo stimato
Andamento della media dei ricavi del settore	0,239255573245041	Una diminuzione dell'1% della variabile di ciclo economico 'Andamento della media dei ricavi del settore' determina una flessione dello 0,24% del Ricavo stimato
Tasso di occupazione a livello regionale	0,003463374736547	Una diminuzione di un punto del 'Tasso di occupazione a livello regionale' determina una flessione dello 0,35% del Ricavo stimato
Valore dei beni strumentali mobili in proprietà e in leasing (media p.i. 2009-2016)	(*) -0,031584817378068	Una maggiore dotazione storica dell'1% di 'Valore dei beni strumentali (media p.i. 2009-2016)' rispetto a quella attuale determina una diminuzione dello 0,03% del Ricavo stimato
(Costo del venduto e per la produzione di servizi) x (Spese per lavoro dipendente al netto dei compensi corrisposti ai soci per l'attività di amministratore)	(***) -0,003937392418532	Un aumento dell'1% della variabile determina una diminuzione dello 0,004% del Ricavo stimato
(Costo del venduto e per la produzione di servizi) / (Costi produttivi)	-0,180545285409892	Un aumento dell'1% della variabile determina una diminuzione dello 0,18% del Ricavo stimato



INTERCETTA	Valore dell'intercetta del modello di stima	1,980775806734061
Coefficiente di rivalutazione		1,042589405308995
Coefficiente individuale		Vedasi Allegato 72

(*) Le variabili contabili (XC) sono utilizzate in stima come $LN[1 + XC / (N^{\circ} \text{addetti} \times 1.000)]$

(**) Le variabili numeriche (XN) sono utilizzate in stima come $LN[1 + XN / (N^{\circ} \text{addetti})]$

(***) La variabile relativa al numero degli addetti è utilizzata in stima come $LN(1 + N^{\circ} \text{addetti})$

(****) Ciascuna variabile (XS) del prodotto è utilizzata in stima come $LN(1 + XS)$


Le misure di ciclo settoriale relative al periodo d'imposta di applicazione saranno pubblicate con apposito Decreto ai sensi dell'art. 9-bis comma 2 del DL 50 del 24 aprile 2017 convertito nella Legge n. 96 del 21 giugno 2017.



SUB ALLEGATO 15.C – FUNZIONE “VALORE AGGIUNTO PER ADDETTO”

Di seguito viene riportato l'elenco delle variabili e dei coefficienti della funzione di regressione "Valore aggiunto per addetto", con la spiegazione dei coefficienti.

VARIABILI	COEFFICIENTE	INTERPRETAZIONE DEL COEFFICIENTE STIMATO
Valore dei beni strumentali mobili in proprietà e in leasing	(*) 0,059139132566811	Un aumento dell'1% della variabile determina un aumento dello 0,06% del VA stimato
Ammortamenti per beni mobili strumentali	(*) 0,090276092510525	Un aumento dell'1% della variabile determina un aumento dello 0,09% del VA stimato
Spese per lavoro dipendente al netto dei compensi corrisposti ai soci per l'attività di amministratore	(*) 0,3270404444089164	Un aumento dell'1% della variabile determina un aumento dello 0,33% del VA stimato
Spese per prestazioni rese da professionisti esterni	(*) 0,06654415411263	Un aumento dell'1% della variabile determina un aumento dello 0,07% del VA stimato
Costo del venduto e per la produzione di servizi	(*) 0,071492619380889	Un aumento dell'1% della variabile determina un aumento dello 0,07% del VA stimato
Totale spese per servizi	(*) 0,116421070038795	Un aumento dell'1% della variabile determina un aumento dello 0,12% del VA stimato
Quota giornate apprendisti	-0,290337666135975	Un apprendista presenta una produttività inferiore del 29,03% in termini di VA stimato
Probabilità di appartenenza al MoB 3 - Imprese operanti prevalentemente in conto proprio specializzate nella costruzione di imbarcazioni	-0,102480100982721	L'appartenenza al MoB determina una diminuzione del 10,25% del VA stimato
Territorialità del livello delle quotazioni immobiliari definita su dati dell'Osservatorio sul Mercato Immobiliare (OMI), a livello comunale	0,225247842426455	La localizzazione nei comuni a più alto livello delle quotazioni immobiliari determina un aumento del 22,52% del VA stimato
Andamento della media dei ricavi del settore	0,22723275499867	Una diminuzione dell'1% della variabile di ciclo economico 'Andamento della media dei ricavi del settore' determina una flessione dello 0,23% del VA stimato
Tasso di occupazione a livello regionale	0,00710829799293	Una diminuzione di un punto del 'Tasso di occupazione a livello regionale' determina una flessione dello 0,71% del VA stimato
Costo del venduto e per la produzione di servizi (media p.i. 2009-2016)	(*) -0,046828335317043	Una maggiore dotazione storica dell'1% di 'Costo del venduto e per la produzione di servizi (media p.i. 2009-2016)' rispetto a quella attuale determina una diminuzione dello 0,05% del VA stimato
Canoni relativi a beni immobili (media p.i.2009-2016)	(*) -0,10341080105314	Una maggiore dotazione storica dell'1% di 'Canoni relativi a beni immobili (media p.i.2009-2016)' rispetto a quella attuale determina una diminuzione dello 0,10% del VA stimato
(Spese per lavoro dipendente al netto dei compensi corrisposti ai soci per l'attività di amministratore) x (Valore dei beni strumentali mobili in proprietà e in leasing)	(****) -0,001837840193398	Un aumento dell'1% della variabile determina una diminuzione dello 0,002% del VA stimato
(Costo del venduto e per la produzione di servizi) x (Spese per lavoro dipendente al netto dei compensi corrisposti ai soci per l'attività di amministratore)	(****) -0,001197581703237	Un aumento dell'1% della variabile determina una diminuzione dello 0,001% del VA stimato
(Costo del venduto e per la produzione di servizi) ³	0,0001648602419557	Un aumento dell'1% della variabile determina un aumento dello 0,002% del VA stimato



INTERCETTA	Valore dell'intercetta del modello di stima	1,693616868776329
Coefficiente di rivalutazione		1,063635712445765
Coefficiente individuale		Vedasi Allegato 72

(*) Le variabili contabili (XC) sono utilizzate in stima come $LN[1+XC/(N^{\circ}\text{addetti} \times 1.000)]$

(**) Le variabili numeriche (XN) sono utilizzate in stima come $LN[1+XN/(N^{\circ}\text{addetti})]$

(***) La variabile relativa al numero degli addetti è utilizzata in stima come $LN(1+N^{\circ}\text{addetti})$

(****) Ciascuna variabile (XS) del prodotto è utilizzata in stima come $LN(1+XS)$

Le misure di ciclo settoriale relative al periodo d'imposta di applicazione saranno pubblicate con apposito Decreto ai sensi dell'art. 9-bis comma 2 del DL 50 del 24 aprile 2017 convertito nella Legge n. 96 del 21 giugno 2017.



SUB ALLEGATO 15.D – FORMULE DELLE VARIABILI E DEGLI INDICATORI

Di seguito sono riportate le formule delle variabili e degli indicatori economico-contabili utilizzati nell'ISA AD37U:

Addetti¹⁶ (ditte individuali) = Titolare + Numero dipendenti + Numero collaboratori coordinati e continuativi che prestano attività prevalentemente nell'impresa + Numero collaboratori dell'impresa familiare e coniuge dell'azienda coniugale + Numero familiari diversi che prestano attività nell'impresa + Numero associati in partecipazione

Addetti (società) = Numero dipendenti + Numero collaboratori coordinati e continuativi che prestano attività prevalentemente nell'impresa + Numero familiari diversi che prestano attività nell'impresa + Numero associati in partecipazione + Numero soci amministratori + Numero soci non amministratori + Numero amministratori non soci

Aggi derivanti dalla vendita di generi soggetti ad aggio o ricavo fisso = Ricavi derivanti dalla vendita di generi soggetti ad aggio o ricavo fisso - (Esistenze iniziali relative a prodotti soggetti ad aggio o ricavo fisso - Rimanenze finali relative a prodotti soggetti ad aggio o ricavo fisso + Costi per l'acquisto di prodotti soggetti ad aggio o ricavo fisso - Beni soggetti ad aggio o ricavo fisso distrutti o sottratti)¹⁷

Ammortamenti per beni mobili strumentali, al netto dei beni di costo unitario non superiore a 516,46 euro = Ammortamenti per beni mobili strumentali - Spese per l'acquisto di beni strumentali mobili di costo unitario non superiore a 516,46 euro

Costi produttivi = Costo del venduto e per la produzione di servizi + Spese per acquisti di servizi - Compensi corrisposti ai soci per l'attività di amministratore (società ed enti soggetti all'IRES) + Altri costi per servizi + Canoni per beni mobili acquisiti in dipendenza di contratti di locazione non finanziaria e di noleggio + Spese per lavoro dipendente e per altre prestazioni diverse da lavoro dipendente afferenti l'attività dell'impresa - Compensi corrisposti ai soci per l'attività di amministratore (società di persone) + Abbonamenti a riviste e giornali, acquisto di libri, spese per cancelleria, per omaggio a clienti ed articoli promozionali

Costi residuali di gestione = Oneri diversi di gestione ed altre componenti negative - Abbonamenti a riviste e giornali, acquisto di libri, spese per cancelleria, per omaggio a clienti ed articoli promozionali - Perdite su crediti - "Utili spettanti agli associati in partecipazione con apporti di solo lavoro" - Maggiorazioni fiscali - Componenti negativi derivanti da trasferimenti di azienda o di rami di azienda - Minusvalenze derivanti da operazioni di riconversione produttiva, ristrutturazione o ridimensionamento produttivo, espropri o nazionalizzazioni di beni, alienazione di beni non strumentali all'attività produttiva

Costi totali = Costi produttivi + Oneri diversi di gestione ed altre componenti negative - Abbonamenti a riviste e giornali, acquisto di libri, spese per cancelleria, per omaggio a clienti ed articoli promozionali - Perdite su crediti - "Utili spettanti agli associati in partecipazione con apporti di solo lavoro" - Maggiorazioni fiscali - Componenti negativi derivanti da trasferimenti di azienda o di rami di azienda - Minusvalenze derivanti da operazioni di riconversione produttiva, ristrutturazione o ridimensionamento produttivo, espropri o nazionalizzazioni di beni, alienazione di beni non strumentali all'attività produttiva

Costo del venduto e per la produzione di servizi¹⁸ = [Esistenze iniziali relative a merci, prodotti finiti, materie prime e sussidiarie, semilavorati e ai servizi non di durata ultrannuale (escluse quelle relative a prodotti soggetti ad aggio o ricavo fisso) + Costi per l'acquisto di materie prime, sussidiarie, semilavorati e merci (esclusi quelli relativi a prodotti soggetti ad aggio o ricavo fisso) e per la produzione di servizi - Beni distrutti o sottratti relativi a materie prime, sussidiarie, semilavorati, merci e prodotti finiti (esclusi quelli soggetti ad aggio o ricavo fisso)] + (Esistenze iniziali relative ad opere, forniture e servizi di durata ultrannuale di cui all'art. 93, comma 5, del TUIR - Beni distrutti o sottratti relativi ad opere, forniture e servizi di durata ultrannuale di cui all'art. 93, comma 5, del TUIR) - Rimanenze finali

Costo del venduto (relativo a prodotti soggetti ad aggio o ricavo fisso) = (Esistenze iniziali relative a prodotti soggetti ad aggio o ricavo fisso - Rimanenze finali relative a prodotti soggetti ad aggio o ricavo fisso + Costi per l'acquisto di prodotti soggetti ad aggio o ricavo fisso - Beni soggetti ad aggio o ricavo fisso distrutti o sottratti)

¹⁶ Il titolare è pari a uno. Il numero collaboratori dell'impresa familiare e coniuge dell'azienda coniugale, il numero familiari diversi che prestano attività nell'impresa, il numero associati in partecipazione, il numero soci amministratori e il numero soci non amministratori sono pari alla relativa percentuale di lavoro prestato diviso 100. Il numero collaboratori coordinati e continuativi che prestano attività prevalentemente nell'impresa, il numero amministratori non soci e il titolare sono rideterminati in base alla durata dell'attività pari al numero di mesi di attività nel corso del periodo di imposta diviso 12.

Il numero addetti non può essere inferiore a ("Numero di mesi di attività nel corso del periodo di imposta" diviso 12).

¹⁷ Se è minore di zero, la variabile viene posta uguale a zero.

¹⁸ Ad esclusione dell'utilizzo nell'ambito dell'indicatore elementare di anomalia "Costo del venduto e per la produzione di servizi negativo", se la variabile è minore di zero, viene posta uguale a zero.



Decumulo delle scorte¹⁹ = $\{(Esistenze\ iniziali - Rimanenze\ finali) / [Costi\ per\ l'acquisto\ di\ materie\ prime,\ sussidiarie,\ semilavorati\ e\ merci\ (esclusi\ quelli\ relativi\ a\ prodotti\ soggetti\ ad\ aggio\ o\ ricavo\ fisso)\ e\ per\ la\ produzione\ di\ servizi\ relativi\ al\ periodo\ di\ imposta\ (t-1) + Costi\ per\ l'acquisto\ di\ materie\ prime,\ sussidiarie,\ semilavorati\ e\ merci\ (esclusi\ quelli\ relativi\ a\ prodotti\ soggetti\ ad\ aggio\ o\ ricavo\ fisso)\ e\ per\ la\ produzione\ di\ servizi\ relativi\ al\ periodo\ di\ imposta\ (t-2)]/2\}$

Dipendenti a tempo parziale e apprendisti = Dipendenti a tempo parziale, assunti con contratto di lavoro intermittente, di lavoro ripartito, con contratto di inserimento, a termine, lavoratori a domicilio, personale con contratto di somministrazione di lavoro + Apprendisti

Durata delle scorte²⁰ = $\{[(Esistenze\ iniziali + Rimanenze\ finali)/2] \times 365\}/(Costo\ del\ venduto\ e\ per\ la\ produzione\ di\ servizi)$

Esistenze iniziali = Esistenze iniziali relative a merci, prodotti finiti, materie prime e sussidiarie, semilavorati e ai servizi non di durata ultrannuale (escluse quelle relative a prodotti soggetti ad aggio o ricavo fisso) + Esistenze iniziali relative ad opere, forniture e servizi di durata ultrannuale di cui all'art. 93, comma 5, del TUIR

Giornate retribuite dichiarate ai fini UNIEMENS-INPS = Numero giorni retribuiti nella qualifica. Il calcolo viene dapprima effettuato per ogni dipendente dell'azienda utilizzando un limite massimo di 312 giornate retribuite. Successivamente si calcola il numero complessivo di giornate retribuite per ciascuna azienda sommando le giornate retribuite di tutti i relativi dipendenti. Il calcolo viene effettuato escludendo i lavoratori con codice qualifica 'Z' ("lavoratori esclusi da contribuzione INPS previdenziale ed assistenziale, OTD o OTI dipendente di azienda agricola in genere ovvero OTD dipendente da cooperativa Legge 240/84") e i lavoratori con codice qualifica '4' o '5' afferenti agli apprendisti

Giornate retribuite dichiarate nel modello CU = (Numero di giorni per i quali spettano le detrazioni di lavoro dipendente) \times 312/365. Il calcolo viene dapprima effettuato per ogni dipendente del sostituto d'imposta imponendo un limite massimo di 312 giornate retribuite. Successivamente si calcola il numero complessivo di giornate retribuite per ciascun sostituto di imposta sommando le giornate retribuite di tutti i relativi dipendenti. Il calcolo viene effettuato solo per i sostituti d'imposta che non hanno compilato la Sezione 3 "INPS Gestione separata parasubordinati" del modello CU ovvero quelli che non hanno dichiarato collaboratori coordinati e continuativi

Margine operativo lordo = Valore aggiunto - (Spese per lavoro dipendente e per altre prestazioni diverse da lavoro dipendente afferenti l'attività dell'impresa - Compensi corrisposti ai soci per l'attività di amministratore (società di persone))

Numero dipendenti = (Numero delle giornate retribuite - Numero delle giornate di sospensione, C.I.G. e simili del personale dipendente) diviso 312

Oneri finanziari netti = Interessi e altri oneri finanziari - Risultato della gestione finanziaria

Quota giornate apprendisti = (Numero giornate retribuite apprendisti)/(Numero addetti \times 312)

Reddito = Risultato ordinario + Altri proventi considerati ricavi di cui alla lettera f) dell'art. 85, comma 1, del TUIR + Altri proventi e componenti positivi - Oneri diversi di gestione ed altre componenti negative di cui componenti negativi derivanti da trasferimenti di azienda o di rami di azienda - Oneri diversi di gestione ed altre componenti negative di cui minusvalenze derivanti da operazioni di riconversione produttiva, ristrutturazione o ridimensionamento produttivo, espropri o nazionalizzazioni di beni, alienazione di beni non strumentali all'attività produttiva

Reddito operativo = Margine operativo lordo - Ammortamenti - Accantonamenti

Ricavi = Ricavi di cui ai commi 1 (lett. a) e b)) e 2 dell'art. 85 del TUIR (esclusi aggio o ricavi fissi) + (Altri proventi considerati ricavi - Altri proventi considerati ricavi di cui alla lettera f) dell'art. 85, comma 1, del TUIR) + (Rimanenze finali relative ad opere, forniture e servizi di durata ultrannuale - Rimanenze finali relative ad opere, forniture e servizi di durata ultrannuale di cui all'art. 93, comma 5, del TUIR) - (Esistenze iniziali relative ad opere, forniture e servizi di durata ultrannuale - Esistenze iniziali relative ad opere, forniture e servizi di durata ultrannuale di cui all'art. 93, comma 5, del TUIR) + Ulteriori componenti positivi per migliorare il profilo di affidabilità

Rimanenze finali = Rimanenze finali relative a merci, prodotti finiti, materie prime e sussidiarie, semilavorati e ai servizi non di durata ultrannuale (escluse quelle relative a prodotti soggetti ad aggio o ricavo fisso) + Rimanenze finali relative ad opere, forniture e servizi di durata ultrannuale di cui all'art. 93, comma 5, del TUIR

Risultato ordinario = Reddito operativo + Risultato della gestione finanziaria - Interessi e altri oneri finanziari + Incrementi di immobilizzazioni per lavori interni

Tasso di occupazione a livello regionale

La variabile è la media, per tutte le unità locali compilate, dei singoli indicatori regionali.

Un'unità locale è compilata se il comune dell'unità locale è compilato

¹⁹ Quando il denominatore dell'indicatore "Decumulo delle scorte" è nullo, l'indicatore **non è applicato**.

²⁰ Quando la variabile "Costo del venduto e per la produzione di servizi" è non positiva, l'indicatore di "Durata delle scorte" **non è applicato**.



Territorialità del livello delle quotazioni immobiliari definita su dati dell'Osservatorio sul Mercato Immobiliare (OMI) riferiti all'anno 2016²¹

La territorialità del livello delle quotazioni immobiliari differenzia il territorio nazionale sulla base dei valori di mercato degli immobili per comune.

La variabile è la media, per tutte le unità locali compilate, dei singoli indicatori territoriali.

Un'unità locale è compilata se il comune dell'unità locale è compilato

Totale spese per servizi = Spese per acquisti di servizi - Compensi corrisposti ai soci per l'attività di amministratore (società ed enti soggetti all'IRES) + Altri costi per servizi + Canoni per beni mobili acquisiti in dipendenza di contratti di locazione non finanziaria e di noleggio + Abbonamenti a riviste e giornali, acquisto di libri, spese per cancelleria, per omaggio a clienti ed articoli promozionali

Tipologia della clientela: Altre tipologie eccetto Industria nautica/cantieristica = Tipologia della clientela: Altre imprese manifatturiere + Armatori/compagnie di navigazione + Operatori portuali + Commercianti (ingrosso, dettaglio, grande distribuzione, ecc.) + Enti pubblici + Enti privati (consorzi, associazioni, ecc.) + Privati

Tipologia dell'attività: Allestimento impianti tecnologici, Allestimento interni ed esterni (arredamento) e Installazione e sostituzione di attrezzature di coperta (Prevalente) = [Tipologia dell'attività: Allestimento impianti tecnologici + Allestimento interni ed esterni (arredamento) + Installazione e sostituzione di attrezzature di coperta] se [Tipologia dell'attività: Allestimento impianti tecnologici + Allestimento interni ed esterni (arredamento) + Installazione e sostituzione di attrezzature di coperta] è uguale al massimo tra {[Tipologia dell'attività: Costruzione]; [Tipologia dell'attività: Manutenzione/riparazione]; [Tipologia dell'attività: Rimessaggio a terra + Rimessaggio in acqua]; [Tipologia dell'attività: Allestimento impianti tecnologici + Allestimento interni ed esterni (arredamento) + Installazione e sostituzione di attrezzature di coperta]}, altrimenti è pari a 0

Tipologia dell'attività: Costruzione (Prevalente) = [Tipologia dell'attività: Costruzione] se [Tipologia dell'attività: Costruzione] è uguale al massimo tra {[Tipologia dell'attività: Costruzione]; [Tipologia dell'attività: Manutenzione/riparazione]; [Tipologia dell'attività: Rimessaggio a terra + Rimessaggio in acqua]; [Tipologia dell'attività: Allestimento impianti tecnologici + Allestimento interni ed esterni (arredamento) + Installazione e sostituzione di attrezzature di coperta]}, altrimenti è pari a 0

Tipologia dell'attività: Manutenzione/riparazione (Prevalente) = [Tipologia dell'attività: Manutenzione/riparazione] se [Tipologia dell'attività: Manutenzione/riparazione] è uguale al massimo tra {[Tipologia dell'attività: Costruzione]; [Tipologia dell'attività: Manutenzione/riparazione]; [Tipologia dell'attività: Rimessaggio a terra + Rimessaggio in acqua]; [Tipologia dell'attività: Allestimento impianti tecnologici + Allestimento interni ed esterni (arredamento) + Installazione e sostituzione di attrezzature di coperta]}, altrimenti è pari a 0

Tipologia dell'attività: Rimessaggio a terra e Rimessaggio in acqua (Prevalente) = [Tipologia dell'attività: Rimessaggio a terra + Rimessaggio in acqua] se [Tipologia dell'attività: Rimessaggio a terra + Rimessaggio in acqua] è uguale al massimo tra {[Tipologia dell'attività: Costruzione]; [Tipologia dell'attività: Manutenzione/riparazione]; [Tipologia dell'attività: Rimessaggio a terra + Rimessaggio in acqua]; [Tipologia dell'attività: Allestimento impianti tecnologici + Allestimento interni ed esterni (arredamento) + Installazione e sostituzione di attrezzature di coperta]}, altrimenti è pari a 0

Valore aggiunto = Ricavi + Agg. derivanti dalla vendita di generi soggetti ad aggio o ricavo fisso - [(Costo del venduto e per la produzione di servizi) + (Spese per acquisti di servizi - Compensi corrisposti ai soci per l'attività di amministratore (società ed enti soggetti all'IRES)) + Altri costi per servizi + Costo per il godimento di beni di terzi (canoni di locazione finanziaria e non finanziaria, di noleggio, ecc.) + (Oneri diversi di gestione ed altre componenti negative - "Utili spettanti agli associati in partecipazione con apporti di solo lavoro" - Maggiorazioni fiscali - Componenti negativi derivanti da trasferimenti di azienda o di rami di azienda - Minusvalenze derivanti da operazioni di riconversione produttiva, ristrutturazione o ridimensionamento produttivo, espropri o nazionalizzazioni di beni, alienazione di beni non strumentali all'attività produttiva)]

Valore dei beni strumentali mobili in proprietà e in leasing²² = Valore dei beni strumentali - Valore relativo a beni acquisiti in dipendenza di contratti di locazione non finanziaria

Valore dei beni strumentali mobili in proprietà, al netto dei beni di costo unitario non superiore a 516,46 euro = Valore dei beni strumentali - Valore relativo a beni acquisiti in dipendenza di contratti di locazione non finanziaria - Valore relativo a beni acquisiti in dipendenza di contratti di locazione finanziaria - Spese per l'acquisto di beni strumentali mobili di costo unitario non superiore a 516,46 euro.

²¹ I criteri e le conclusioni dello studio sono riportati nell'apposito Decreto Ministeriale.

²² La variabile è rideterminata in base alla durata dell'attività pari al numero di mesi di attività nel corso del periodo di imposta diviso 12.



ALLEGATO 16

NOTA TECNICA E METODOLOGICA

INDICE SINTETICO DI AFFIDABILITÀ FISCALE

AG31U

MANUTENZIONE E RIPARAZIONE DI AUTOVEICOLI, MOTOCICLI E CICLOMOTORI



APPLICAZIONE DELL'ISA

L'indice sintetico di affidabilità fiscale (ISA) esprime un giudizio di sintesi sull'affidabilità dei comportamenti fiscali del soggetto.

L'ISA è calcolato come media aritmetica di un insieme d'indicatori elementari e rappresenta il posizionamento del contribuente rispetto a tali indicatori attribuendo al soggetto un valore di sintesi, in scala da 1 a 10, dei singoli indicatori elementari: più basso sarà il valore dell'indice, minore sarà l'affidabilità fiscale del soggetto, più alto sarà il valore, più alta sarà l'attendibilità fiscale del soggetto.

I contribuenti interessati possono indicare ulteriori componenti positivi non risultanti dalle scritture contabili, che concorrono al calcolo degli indicatori elementari, per migliorare il proprio profilo di affidabilità fiscale.

Le attività economiche oggetto dell'indice sintetico di affidabilità fiscale AG31U sono quelle relative ai seguenti codici ATECO 2007:

- 45.20.10 - Riparazioni meccaniche di autoveicoli
- 45.20.20 - Riparazione di carrozzerie di autoveicoli
- 45.20.30 - Riparazione di impianti elettrici e di alimentazione per autoveicoli
- 45.20.40 - Riparazione e sostituzione di pneumatici per autoveicoli
- 45.40.30 - Manutenzione e riparazione di motocicli e ciclomotori (inclusi i pneumatici)

I criteri generali seguiti per la costruzione dell'indice sintetico di affidabilità fiscale AG31U sono riportati nell'**Allegato 71**.

Di seguito sono rappresentate le modalità di calcolo dell'indice sintetico di affidabilità fiscale AG31U per l'applicazione al singolo contribuente dal periodo di imposta 2018.



MODELLI DI BUSINESS

Ai fini della definizione degli indicatori elementari, i contribuenti interessati all'applicazione dell'ISA AG31U sono classificati in gruppi omogenei che presentano al loro interno caratteristiche il più possibile simili in termini di modalità di operare sul mercato in base al "Modello di Business" (MoB) adottato.

I modelli di business rappresentano la struttura della catena del valore alla base del processo di produzione del bene o del servizio e sono espressione delle differenze fondamentali che derivano dalle diverse combinazioni delle funzioni operative di impresa (produzione, logistica, commerciale).

Per l'ISA AG31U i MoB individuati sono i seguenti (la numerosità indicata è riferita alla base dati di costruzione, p.i. 2015):


- **MoB 1 - Officine normalmente indipendenti che effettuano prevalentemente riparazioni e manutenzioni meccaniche ed elettroniche su autovetture** (Numerosità: 23.858);
- **MoB 2 - Officine normalmente indipendenti che effettuano prevalentemente riparazione, sostituzione e vendita di pneumatici su autovetture** (Numerosità: 4.878);
- **MoB 3 - Officine normalmente indipendenti che effettuano prevalentemente riparazioni di carrozzeria su autovetture** (Numerosità: 12.037);
- **MoB 4 - Officine normalmente indipendenti che effettuano prevalentemente riparazioni e manutenzioni meccaniche ed elettroniche su motoveicoli** (Numerosità: 2.118);
- **MoB 5 - Officine che effettuano generalmente altri servizi di riparazione e manutenzione** (Numerosità: 1.376);
- **MoB 6 - Officine che effettuano normalmente revisioni autorizzate su autovetture (art. 80 D.Lgs 285/1992 e successive modifiche)** (Numerosità: 872);
- **MoB 7 - Officine normalmente autorizzate che effettuano prevalentemente riparazioni e manutenzioni meccaniche ed elettroniche su autovetture** (Numerosità: 3.971). Oltre a questo servizio, l'attività di tali officine può includere marginalmente anche l'attività di revisione autorizzata (ai sensi dell'art. 80 D.Lgs 285/1992 e successive modifiche);
- **MoB 8 - Officine normalmente indipendenti che effettuano prevalentemente riparazioni e manutenzioni meccaniche ed elettroniche su altri autoveicoli** (Numerosità: 2.649);
- **MoB 9 - Officine normalmente autorizzate che effettuano prevalentemente riparazioni e manutenzioni meccaniche ed elettroniche su altri autoveicoli** (Numerosità: 827). Oltre a questo servizio, l'attività di tali officine può includere marginalmente anche l'attività di revisione (ai sensi dell'art. 80 D.Lgs 285/1992 e



successive modifiche). Inoltre, gli interventi di assistenza riguardano perlopiù veicoli con massa superiore a 3,5 t;

- **MoB 10 - Officine normalmente autorizzate che effettuano prevalentemente riparazioni di carrozzeria su autovetture** (Numerosità: 931).

Per la descrizione degli elementi che permettono l'assegnazione del contribuente ai MoB si rimanda al **Sub Allegato 16.A**.



INDICATORI ELEMENTARI

Gli indicatori elementari utilizzati ai fini del calcolo dell'indice sintetico di affidabilità fiscale per l'ISA AG31U sono differenziati **in due gruppi**:

1. **Indicatori elementari di affidabilità.** Tali indicatori individuano l'attendibilità di relazioni e rapporti tra grandezze di natura contabile e strutturale, tipici del settore e/o del modello organizzativo di riferimento, all'interno di specifici intervalli di valori su una scala da 1 a 10.

A questo gruppo appartengono gli indicatori elementari:

- Ricavi per addetto;
- Valore aggiunto per addetto;
- Reddito per addetto;
- Durata e decumulo delle scorte.

2. **Indicatori elementari di anomalia.** Tali indicatori segnalano la presenza di profili contabili e/o gestionali atipici rispetto al settore e/o al modello organizzativo di riferimento o evidenziano incongruenze riconducibili ad ingiustificati disallineamenti tra le informazioni dichiarate nei modelli di rilevazione dei dati per l'applicazione degli ISA, ovvero tra queste e le informazioni presenti nei modelli dichiarativi e/o in altre banche dati, con riferimento a diverse annualità d'imposta. Gli indicatori partecipano al calcolo dell'indice sintetico di affidabilità fiscale soltanto quando l'anomalia è presente; trattandosi di indicatori riferibili unicamente ad anomalie, il relativo punteggio di affidabilità fiscale viene misurato o con una scala da 1 a 5 o con il valore 1 che evidenzia la presenza di una grave anomalia.

A questo gruppo appartengono gli indicatori elementari suddivisi nelle successive 6 sezioni:

Gestione caratteristica:

- Costo del venduto e per la produzione di servizi negativo o nullo;
- Costo del venduto (relativo a prodotti soggetti ad aggio o ricavo fisso) negativo;
- Corrispondenza delle esistenze di prodotti finiti, materie prime e merci con le relative rimanenze;
- Corrispondenza delle esistenze di opere e servizi di durata ultrannuale con le relative rimanenze;
- Corrispondenza delle esistenze di opere e servizi di durata ultrannuale di cui all'art. 93 comma 5 del TUIR con le relative rimanenze;
- Corrispondenza delle esistenze di prodotti soggetti ad aggio o ricavo fisso con le relative rimanenze;



- Valorizzazione delle rimanenze finali o esistenze iniziali relative ad opere, forniture e servizi di durata ultrannuale di cui all'art. 93 comma 5 del TUIR;
- Corrispondenza delle giornate retribuite con il modello CU e i dati INPS;
- Copertura delle spese per dipendente;
- Analisi dell'apporto di lavoro delle figure non dipendenti;
- Assenza del numero di associati in partecipazione in presenza dei relativi utili;
- Incidenza dei costi residuali di gestione;
- Margine operativo lordo negativo;

Gestione dei beni strumentali:

- Incidenza degli ammortamenti;
- Incidenza dei costi per beni mobili acquisiti in dipendenza di contratti per locazione finanziaria;
- Assenza del valore dei beni strumentali;

Redditività:

- Reddito operativo negativo;
- Risultato ordinario negativo;
- Reddito negativo per più di un triennio;

Gestione extra-caratteristica:


- Incidenza degli accantonamenti;
- Incidenza degli oneri finanziari netti;

Indicatori specifici:

- Numero di cabine verniciatura per addetto;
- Numero di equilibratrici ruote per addetto;
- Numero di linee diagnostiche per addetto;
- Numero di ponti sollevatori per addetto;
- Numero di ponti sollevatori per mq di officina;
- Numero di attrezzi sollevamento moto per addetto;
- Mq di officina per addetto;
- Corrispondenza del numero di revisioni autorizzate di autoveicoli e motoveicoli con l'archivio della Motorizzazione civile;

Attività non inerenti:

- Tipologia di attività: Soccorso stradale/rimozione veicoli > 50% dei ricavi;



- Tipologia di attività: Vendita di ricambi e componenti non installati/sostituiti direttamente > 50% dei ricavi;
- Tipologia di attività: Vendita di veicoli > 50% dei ricavi.

Le formule delle variabili e degli indicatori sono riportate nel **Sub Allegato 16.D**.



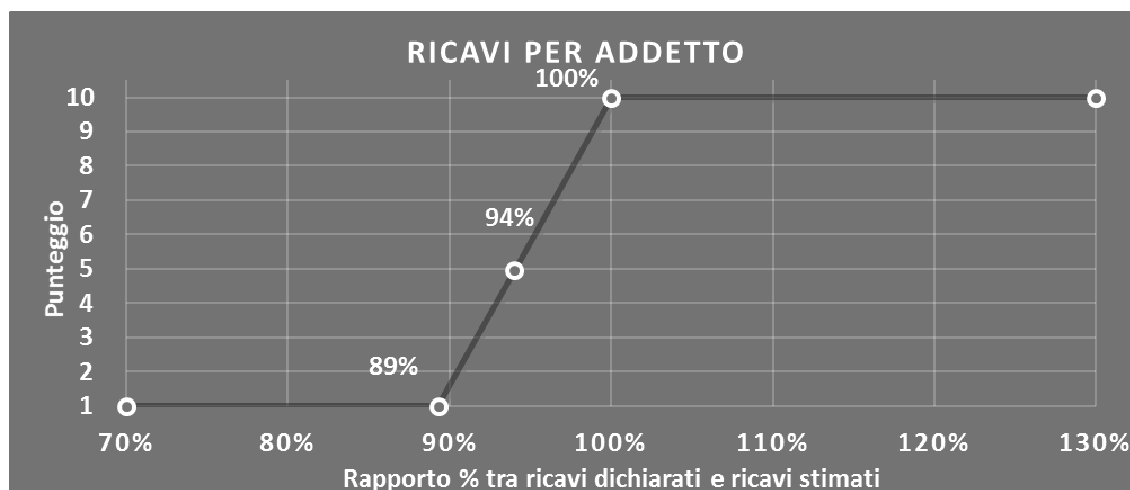
INDICATORI ELEMENTARI DI AFFIDABILITÀ

RICAVI PER ADDETTO

L'indicatore misura l'affidabilità dell'ammontare di ricavi che un'impresa consegue attraverso il processo produttivo con riferimento al contributo di ciascun addetto.

L'indicatore è calcolato come rapporto tra i ricavi dichiarati per addetto e i ricavi per addetto stimati.

A tale indicatore viene associato un punteggio che varia su una scala da 1 a 10. Quando i ricavi dichiarati sono maggiori o uguali rispetto a quelli stimati, ovvero il rapporto tra i ricavi dichiarati e i ricavi stimati presenta un valore pari o superiore ad 1, il punteggio assume valore 10; quando il citato rapporto presenta un valore pari o inferiore alla corrispondente soglia minima di riferimento¹, il punteggio assume valore 1; quando tale rapporto presenta un valore compreso nell'intervallo tra la soglia minima e massima di riferimento, il punteggio è modulato² fra 1 e 10. Nel seguente grafico, per semplicità di rappresentazione, i valori sono rappresentati in forma percentuale approssimata all'intero.



I ricavi stimati sono determinati sulla base di una funzione di regressione dei "Ricavi per addetto" i cui coefficienti e la relativa interpretazione sono riportati nel **Sub Allegato 16.B**.

La stima dei "Ricavi per addetto" è personalizzata per singolo contribuente sulla base di uno specifico "coefficiente individuale", che misura le differenze nella produttività delle imprese (ad esempio, dovute a diverse abilità manageriali, potere di mercato, ecc.) e che risulta calcolato sulla base dei dati delle otto annualità di imposta precedenti relativi al medesimo contribuente. I criteri per la determinazione del coefficiente individuale sono riportati nell'**Allegato 72**.

¹ La soglia minima di riferimento è pari a $\exp(-0,11315)$, ovvero l'esponenziale dell'errore standard (sigma), con segno negativo, dei residui della funzione di stima dei ricavi per addetto.

² $\text{Punteggio} = 1 + 9 \times \frac{\{\text{indicatore} - \exp(-\text{sigma})\}}{1 - \exp(-\text{sigma})}$

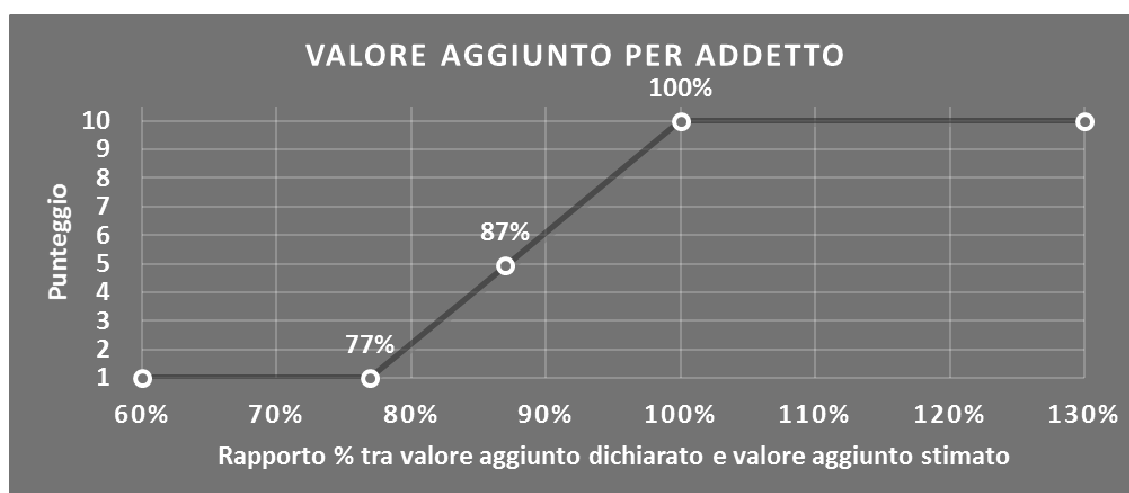


VALORE AGGIUNTO PER ADDETTO

L'indicatore misura l'affidabilità del valore aggiunto creato con riferimento al contributo di ciascun addetto.

L'indicatore è calcolato come rapporto tra il valore aggiunto dichiarato per addetto e il valore aggiunto per addetto stimato.

A tale indicatore viene associato un punteggio che varia su una scala da 1 a 10. Quando il valore aggiunto dichiarato è maggiore o uguale rispetto a quello stimato, ovvero il rapporto tra il valore aggiunto dichiarato e il valore aggiunto stimato presenta un valore pari o superiore ad 1, il punteggio assume valore 10; quando il citato rapporto presenta un valore pari o inferiore alla corrispondente soglia minima di riferimento³, il punteggio assume valore 1; quando tale rapporto presenta un valore compreso nell'intervallo tra la soglia minima e massima di riferimento, il punteggio è modulato⁴ fra 1 e 10. Nel seguente grafico, per semplicità di rappresentazione, i valori sono rappresentati in forma percentuale approssimata all'intero.




Il valore aggiunto stimato è determinato sulla base di una funzione di regressione del "Valore aggiunto per addetto" i cui coefficienti e la relativa interpretazione sono riportati nel **Sub Allegato 16.C**.

La stima del "Valore aggiunto per addetto" è personalizzata per singolo contribuente sulla base di uno specifico "coefficiente individuale", che misura le differenze nella produttività delle imprese (ad esempio, dovute a diverse abilità manageriali, potere di mercato, ecc.) e che risulta calcolato sulla base dei dati delle otto annualità di imposta precedenti relativi al medesimo contribuente. I criteri per la determinazione del coefficiente individuale sono riportati nell'**Allegato 72**.

³ La soglia minima di riferimento è pari a $\exp(-0,26239)$, ovvero l'esponenziale dell'errore standard (sigma), con segno negativo, dei residui della funzione di stima del valore aggiunto per addetto.

⁴ $\text{Punteggio} = 1 + 9 \times \frac{\{\text{indicatore} - \exp(-\text{sigma})\}}{[1 - \exp(-\text{sigma})]}$

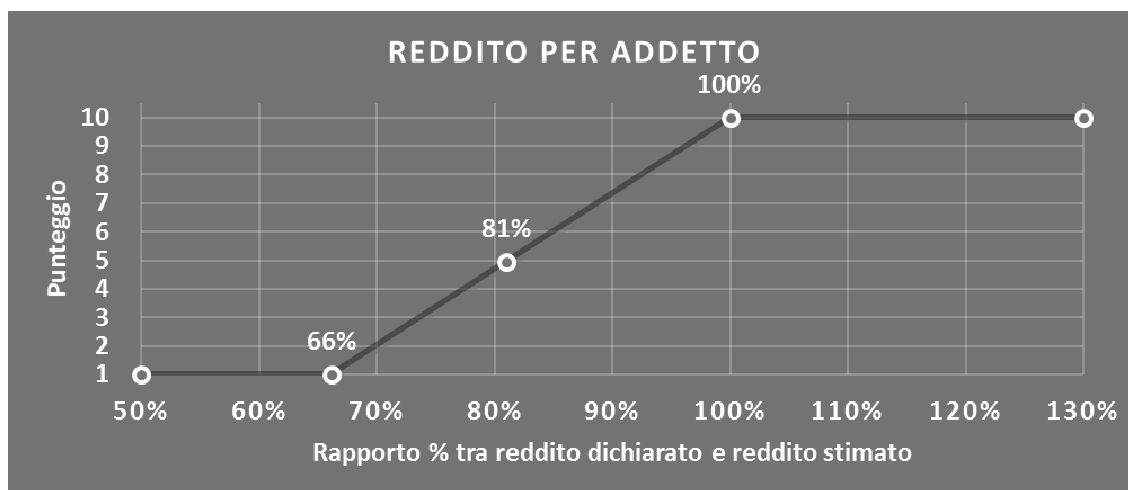


REDDITO PER ADDETTO

L'indicatore misura l'affidabilità del reddito che un'impresa realizza in un determinato periodo di tempo con riferimento al contributo di ciascun addetto.

L'indicatore è calcolato come rapporto tra il reddito dichiarato per addetto e il reddito per addetto stimato.

A tale indicatore viene associato un punteggio che varia su una scala da 1 a 10. Quando il reddito dichiarato è maggiore o uguale rispetto a quello stimato ovvero il rapporto tra reddito dichiarato e reddito stimato presenta un valore pari o superiore ad 1, il punteggio assume valore 10; quando il citato rapporto presenta un valore pari o inferiore alla corrispondente soglia minima di riferimento⁵ o il reddito dichiarato è negativo, il punteggio assume valore 1; quando tale rapporto presenta un valore compreso nell'intervallo tra la soglia minima e massima di riferimento, il punteggio è modulato⁶ fra 1 e 10. Nel seguente grafico, per semplicità di rappresentazione, i valori sono rappresentati in forma percentuale approssimata all'intero.



Il reddito stimato è pari alla somma del reddito dichiarato e dell'eventuale maggior valore aggiunto stimato.

DURATA E DECUMULO DELLE SCORTE

L'indicatore "Durata e decumulo delle scorte" è un indicatore composito costituito dalla media semplice dei punteggi dei due indicatori elementari "Durata delle scorte" e "Decumulo delle scorte".

⁵ La soglia minima di riferimento è pari a $\exp(-0,41331)$, ovvero l'esponenziale della deviazione standard (sigma), con segno negativo, del logaritmo del rapporto tra reddito per addetto dichiarato e reddito per addetto dichiarato più la differenza tra valore aggiunto per addetto stimato e dichiarato.

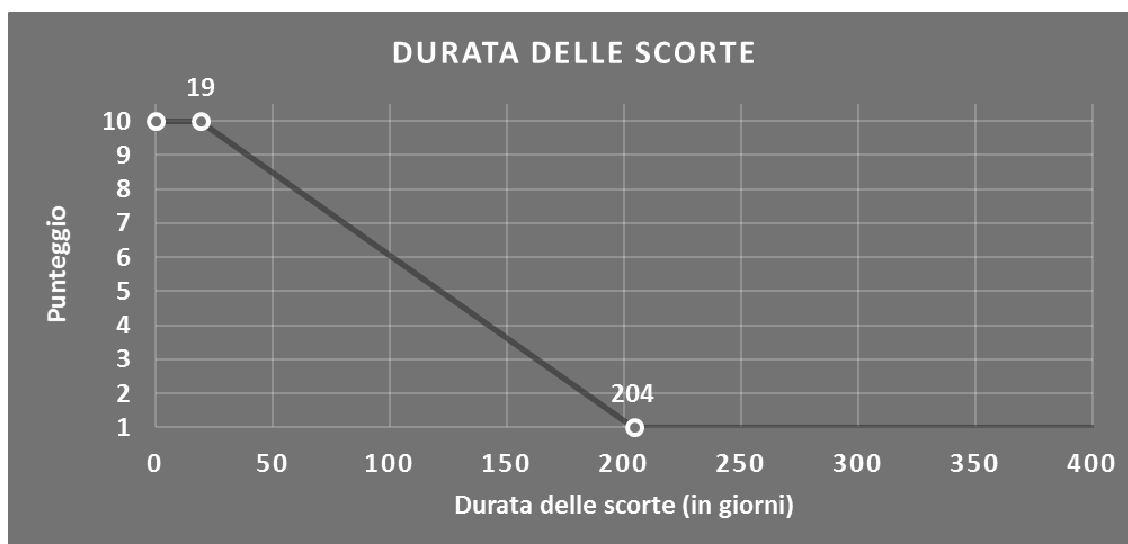
⁶ $\text{Punteggio} = 1 + 9 \times \{[\text{indicatore} - \exp(-\text{sigma})] / [1 - \exp(-\text{sigma})]\}$



- **DURATA DELLE SCORTE**

L'indicatore misura i giorni di permanenza media delle scorte in magazzino.

A tale indicatore viene associato un punteggio che varia su una scala da 1 a 10. Quando la "Durata delle scorte" presenta un valore pari o inferiore alla soglia minima di riferimento (ad es. **19 giorni** per il MoB 1 in assenza di ricavi da vendita), il punteggio assume valore 10; quando la durata delle scorte presenta un valore pari o superiore alla corrispondente soglia massima di riferimento (ad es. **204 giorni** per il MoB 1 in assenza di ricavi da vendita), il punteggio assume valore 1; quando la durata delle scorte presenta un valore compreso nell'intervallo tra la soglia minima e massima di riferimento, il punteggio è modulato⁷ fra 1 e 10.



I dati riportati nel grafico sono riferiti al MoB 1 in assenza di ricavi da vendita.

Le soglie di riferimento (esprese in numero di giorni) sono differenziate per "Modello di Business" e per presenza/assenza di ricavi da vendita di ricambi e veicoli, come di seguito riportato:

⁷ Punteggio = $10 - 9 \times \frac{(\text{indicatore} - \text{soglia minima})}{(\text{soglia massima} - \text{soglia minima})}$.



	Modalità di distribuzione	Soglia minima	Soglia massima
MoB 1	Vendita > 0	42	276
MoB 1	Vendita = 0	19	204
MoB 2	Vendita > 0	57	313
MoB 2	Vendita = 0	31	293
MoB 3	Vendita > 0	34	222
MoB 3	Vendita = 0	15	159
MoB 4	Vendita > 0	81	337
MoB 4	Vendita = 0	43	252
MoB 5	Vendita > 0	39	300
MoB 5	Vendita = 0	21	230
MoB 6	Vendita > 0	27	193
MoB 6	Vendita = 0	11	83
MoB 7	Vendita > 0	35	193
MoB 7	Vendita = 0	14	169
MoB 8	Vendita > 0	41	231
MoB 8	Vendita = 0	18	171
MoB 9	Vendita > 0	30	189
MoB 9	Vendita = 0	13	143
MoB 10	Vendita > 0	25	175
MoB 10	Vendita = 0	16	143

Per ogni singolo soggetto, i valori soglia sono ottenuti come media, ponderata con le relative probabilità di appartenenza, dei valori di riferimento individuati per gruppo omogeneo.

- **DECUMULO DELLE SCORTE**

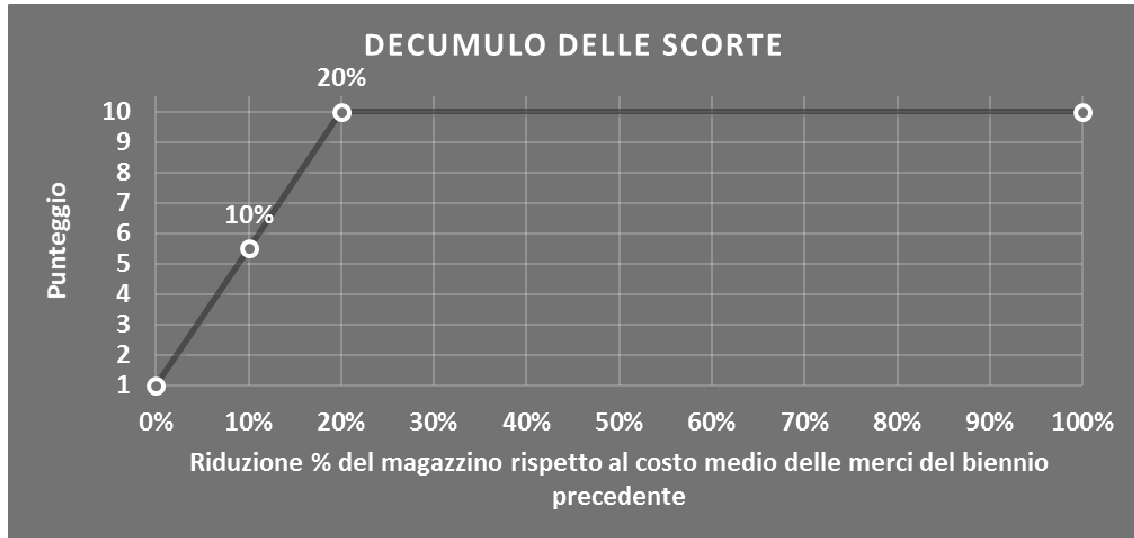
L'indicatore di "Decumulo delle scorte" fornisce una misura dello smobilizzo delle giacenze di magazzino nel corso dell'anno.

A tale indicatore viene associato un punteggio che varia su una scala da 1 a 10. Quando il "Decumulo delle scorte" presenta un valore pari o inferiore alla soglia minima di riferimento, pari a **zero**, il punteggio assume valore 1; quando il "Decumulo delle scorte" presenta un valore pari o superiore alla corrispondente soglia massima di riferimento (**0,20**), il punteggio assume valore 10; quando il "Decumulo delle scorte" presenta un valore compreso nell'intervallo tra la soglia minima e massima di riferimento, il punteggio è modulato⁸ fra 1 e 10. Nel seguente

⁸ Punteggio = 1 + 9 × (indicatore/0,20)



grafico, per semplicità di rappresentazione, i valori sono rappresentati in forma percentuale.



L'indicatore di "Decumulo delle scorte" è **applicato** quando il suo punteggio è superiore al punteggio dell'indicatore "Durata delle scorte".

In caso di inapplicabilità dell'indicatore "Decumulo delle scorte", il punteggio dell'indicatore composito "Durata e decumulo delle scorte" sarà pari a quello del solo indicatore "Durata delle scorte".



INDICATORI ELEMENTARI DI ANOMALIA

GESTIONE CARATTERISTICA

COSTO DEL VENDUTO E PER LA PRODUZIONE DI SERVIZI NEGATIVO O NULLO

L'indicatore evidenzia situazioni di anomalia relative al costo del venduto e per la produzione di servizi.

Nel caso in cui tale costo sia negativo o nullo, l'indicatore è **applicato** e il relativo punteggio assume valore 1.

COSTO DEL VENDUTO (RELATIVO A PRODOTTI SOGGETTI AD AGGIO O RICAVO FISSO) NEGATIVO

L'indicatore evidenzia situazioni di anomalia concernenti il costo del venduto relativo a prodotti soggetti ad aggio o ricavo fisso.

Nel caso in cui tale costo sia negativo, l'indicatore è **applicato** e il relativo punteggio assume valore 1.

CORRISPONDENZA DELLE ESISTENZE DI PRODOTTI FINITI, MATERIE PRIME E MERCI CON LE RELATIVE RIMANENZE

L'indicatore monitora la corrispondenza tra il valore delle "Esistenze iniziali relative a merci, prodotti finiti, materie prime e sussidiarie, semilavorati e ai servizi non di durata ultrannuale (escluse quelle relative a prodotti soggetti ad aggio o ricavo fisso)" e le relative rimanenze finali dichiarate per il periodo di imposta precedente.

Nel caso in cui la differenza, in valore assoluto, tra i due importi sia superiore a 100 euro più il 5% delle rimanenze finali dell'anno precedente, l'indicatore è **applicato** e il relativo punteggio assume valore 1.

L'indicatore è **applicabile** solo se per il periodo di imposta precedente il contribuente ha applicato gli indici sintetici di affidabilità fiscale o gli studi di settore per una attività di impresa.

CORRISPONDENZA DELLE ESISTENZE DI OPERE E SERVIZI DI DURATA ULTRANNUALE CON LE RELATIVE RIMANENZE

L'indicatore monitora la corrispondenza tra il valore delle "Esistenze iniziali relative a opere, forniture e servizi di durata ultrannuale" e le relative rimanenze finali dichiarate per il periodo di imposta precedente.



Nel caso in cui la differenza, in valore assoluto, tra i due importi sia superiore a 100 euro più il 5% delle rimanenze finali dell'anno precedente, l'indicatore è **applicato** e il relativo punteggio assume valore 1.

L'indicatore è **applicabile** solo se per il periodo di imposta precedente il contribuente ha applicato gli indici sintetici di affidabilità fiscale o gli studi di settore per una attività di impresa.

CORRISPONDENZA DELLE ESISTENZE DI OPERE E SERVIZI DI DURATA ULTRANNUALE DI CUI ALL'ART. 93 COMMA 5 DEL TUIR CON LE RELATIVE RIMANENZE

L'indicatore monitora la corrispondenza tra il valore delle "Esistenze iniziali relative ad opere, forniture e servizi di durata ultrannuale di cui all'art. 93 comma 5 del TUIR" e le relative rimanenze finali dichiarate per il periodo di imposta precedente.

Nel caso in cui la differenza, in valore assoluto, tra i due importi sia superiore a 100 euro più il 5% delle rimanenze finali dell'anno precedente, l'indicatore è **applicato** e il relativo punteggio assume valore 1.

L'indicatore è **applicabile** solo se per il periodo di imposta precedente il contribuente ha applicato gli indici sintetici di affidabilità fiscale o gli studi di settore per una attività di impresa.

CORRISPONDENZA DELLE ESISTENZE DI PRODOTTI SOGGETTI AD AGGIO O RICAPO FISSO CON LE RELATIVE RIMANENZE

L'indicatore monitora la corrispondenza tra il valore delle "Esistenze iniziali relative a prodotti soggetti ad aggio o ricavo fisso" e le relative rimanenze finali dichiarate per il periodo di imposta precedente.

Nel caso in cui la differenza, in valore assoluto, tra i due importi sia superiore a 100 euro più il 5% delle rimanenze finali dell'anno precedente, l'indicatore è **applicato** e il relativo punteggio assume valore 1.

L'indicatore è **applicabile** solo se per il periodo di imposta precedente il contribuente ha applicato gli indici sintetici di affidabilità fiscale o gli studi di settore per una attività di impresa.

VALORIZZAZIONE DELLE RIMANENZE FINALI O ESISTENZE INIZIALI RELATIVE AD OPERE, FORNITURE E SERVIZI DI DURATA ULTRANNUALE DI CUI ALL'ART. 93 COMMA 5 DEL TUIR

L'indicatore monitora l'anomala compilazione, per questo settore economico, delle rimanenze finali o esistenze iniziali relative ad opere, forniture e servizi di durata ultrannuale di cui all'art. 93 comma 5 del TUIR.



In presenza di tale anomalia, l'indicatore è **applicato** e il relativo punteggio assume valore 1.

CORRISPONDENZA DELLE GIORNATE RETRIBUITE CON IL MODELLO CU E I DATI INPS

L'indicatore controlla il numero di giornate retribuite relative ai dipendenti, dichiarate nel quadro A del modello di rilevazione dei dati, con l'analogo dato desumibile dagli archivi della Certificazione Unica (CU) e UNIEMENS-INPS.

L'indicatore è **applicabile** solo per i soggetti che rispettano le seguenti condizioni:

- sono contemporaneamente presenti in entrambe le banche dati esterne (CU e UNIEMENS-INPS);
- non indicano nel modello di rilevazione dei dati forme di lavoro dipendente a tempo parziale e di apprendistato;
- dichiarano nel modello di rilevazione dei dati "Mesi di attività nel corso del periodo di imposta" non superiori a 12.

Il valore di riferimento è il minimo tra le giornate retribuite dichiarate nel modello CU (normalizzate a 312 giorni) e le giornate retribuite dichiarate ai fini UNIEMENS-INPS.

L'indicatore è calcolato come rapporto percentuale tra il numero delle giornate retribuite dichiarate nel quadro A del modello di rilevazione dei dati e il valore di riferimento.

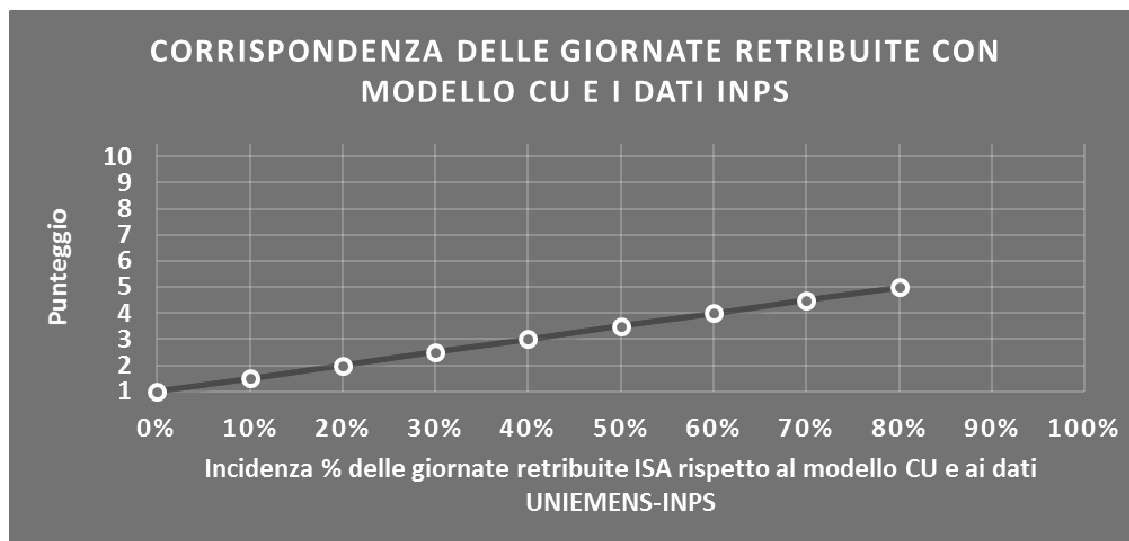
L'indicatore è **applicato** quando presenta un valore non superiore alla soglia massima di riferimento (**80%**) e la differenza tra le giornate di riferimento e le giornate retribuite dichiarate nel quadro A del modello di rilevazione dei dati è superiore al seguente valore:

$$52 \text{ giorni} + 20\% \text{ del valore di riferimento} + 312 \times \text{Numero Soci Amministratori}$$

Il punteggio è modulato⁹ fra 1 e 5, come da grafico seguente.

⁹ Punteggio = $1 + 4 \times (\text{indicatore} / 80)$





COPERTURA DELLE SPESE PER DIPENDENTE

L'indicatore verifica che l'impresa generi un valore aggiunto per addetto coerente con le spese per dipendente.

L'indicatore è **calcolato** come rapporto tra le spese per dipendente e il valore aggiunto (al netto delle spese per prestazioni rese da professionisti esterni) per addetto¹⁰. Le spese per dipendente sono calcolate come rapporto tra le "Spese per lavoro dipendente e per altre prestazioni diverse da lavoro dipendente afferenti l'attività dell'impresa", al netto delle "Spese per prestazioni rese da professionisti esterni", delle "Spese per collaboratori coordinati e continuativi" e delle "Spese per compensi corrisposti ai soci per l'attività di amministratore (società di persone)", e il numero dipendenti.

Nel caso in cui il rapporto tra le spese per dipendente e il valore aggiunto (al netto delle spese per prestazioni rese da professionisti esterni) per addetto assuma valori superiori all'unità l'indicatore è **applicato** e il relativo punteggio assume valore 1.

ANALISI DELL'APPORTO DI LAVORO DELLE FIGURE NON DIPENDENTI

L'indicatore monitora la corretta compilazione dell'apporto di lavoro delle figure non dipendenti.

A tal fine, per ciascuna figura di addetto non dipendente (collaboratori familiari, familiari diversi, associati in partecipazione, soci amministratori, soci non amministratori) e a seconda della natura giuridica dell'impresa di appartenenza, è stato definito un valore percentuale minimo di apporto di lavoro per addetto, differenziato per numero di addetti per figura di addetto non dipendente (si veda la tabella seguente).

¹⁰ Quando il denominatore dell'indicatore "Copertura delle spese per dipendente" è non positivo, l'indicatore **non è applicato**



Tale valore rappresenta la soglia minima di riferimento dell'apporto di lavoro delle figure non dipendenti.

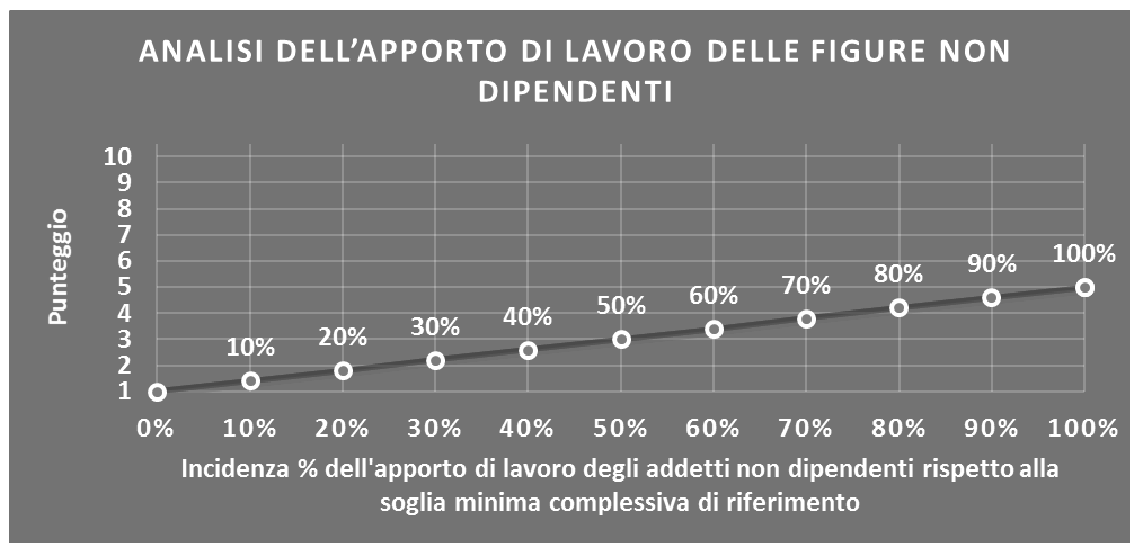
Soglia minima percentuale di apporto di lavoro per addetto delle figure non dipendenti

NATURA GIURIDICA	Numero addetti per figura	COLLABORATORI FAMILIARI	FAMILIARI DIVERSI	ASSOCIATI IN PARTECIPAZIONE	SOCI AMMINISTRATORI	SOCI NON AMMINISTRATORI
PERSONE FISICHE	1	50	30	10		
PERSONE FISICHE	2	50	30	8		
PERSONE FISICHE	3	50	30	5		
PERSONE FISICHE	4	50	30	3		
PERSONE FISICHE	5	50	30	2		
PERSONE FISICHE	>5	50	30	1		
SOCIETA' DI PERSONE	1		30	10	100	20
SOCIETA' DI PERSONE	2		30	8	75	15
SOCIETA' DI PERSONE	3		30	5	67	13
SOCIETA' DI PERSONE	4		30	3	63	13
SOCIETA' DI PERSONE	5		30	2	60	8
SOCIETA' DI PERSONE	>5		30	1	50	4
SOCIETA' DI CAPITALI E ENTI NON COMMERCIALI	1		30	10	50	10
SOCIETA' DI CAPITALI E ENTI NON COMMERCIALI	2		30	8	38	8
SOCIETA' DI CAPITALI E ENTI NON COMMERCIALI	3		30	5	33	5
SOCIETA' DI CAPITALI E ENTI NON COMMERCIALI	4		30	3	31	3
SOCIETA' DI CAPITALI E ENTI NON COMMERCIALI	5		30	2	28	2
SOCIETA' DI CAPITALI E ENTI NON COMMERCIALI	>5		30	1	16	1

Nel caso in cui la percentuale complessiva di apporto di lavoro degli addetti non dipendenti dichiarata sia inferiore alla soglia minima complessiva di riferimento, l'indicatore è **applicato** e il relativo punteggio¹¹ assume un valore compreso tra 1 e 5, come da grafico successivo.

¹¹ Punteggio = $1+4 \times (\text{apporto di lavoro degli addetti non dipendenti}/\text{soglia minima complessiva di riferimento})$





ASSENZA DEL NUMERO DI ASSOCIATI IN PARTECIPAZIONE IN PRESENZA DEI RELATIVI UTILI

L'indicatore evidenzia situazioni di anomalia nei casi di mancata dichiarazione, dell'apporto di lavoro degli "Associati in partecipazione" in presenza degli "Utili spettanti agli associati in partecipazione con apporti di solo lavoro".

Nel caso in cui si verifichi tale anomalia, l'indicatore è **applicato** e il relativo punteggio assume valore 1.

INCIDENZA DEI COSTI RESIDUALI DI GESTIONE

L'indicatore verifica che le voci di costo relative agli oneri diversi di gestione e alle altre componenti negative costituiscano una plausibile componente residuale di costo.

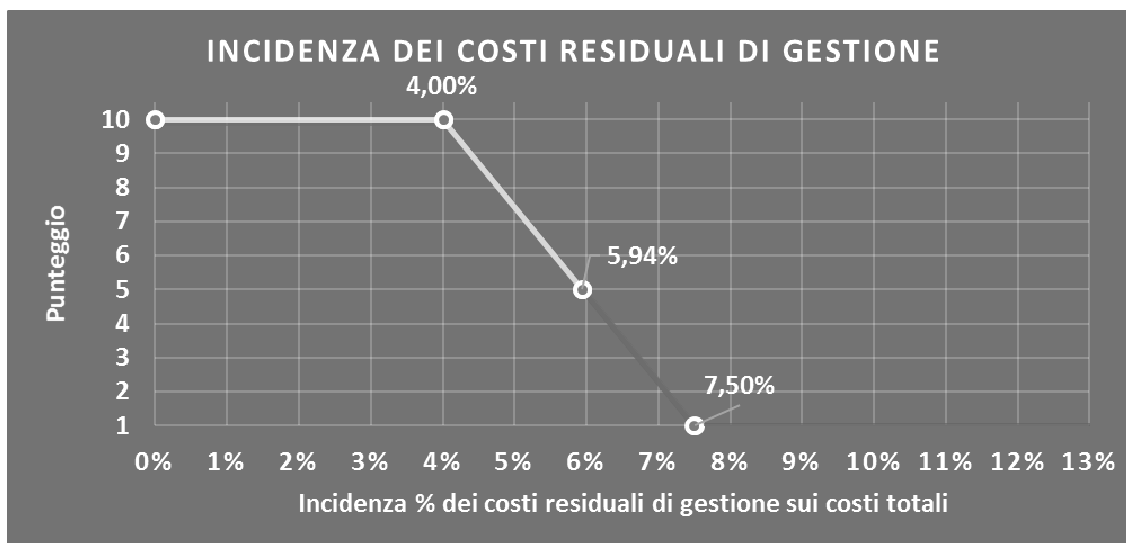
L'indicatore è **calcolato** come rapporto percentuale tra i costi residuali di gestione e i costi totali.

Qualora i costi totali siano uguali a zero, l'indicatore non è **applicabile**.

All'indicatore "Incidenza dei costi residuali di gestione" viene associato un punteggio che varia su una scala da 1 a 10. Quando l'indicatore presenta un valore pari o inferiore alla corrispondente soglia minima di riferimento (ad es. **4,00%** per il MoB 1), il punteggio assume valore 10; quando l'indicatore presenta un valore pari o superiore alla corrispondente soglia massima di riferimento (ad es. **7,50%** per il Mob 1), il punteggio assume valore 1; quando l'indicatore presenta un valore compreso nell'intervallo tra la soglia minima e massima di riferimento, il punteggio è modulato¹² fra 1 e 10.

¹² Punteggio = $10 - 9 \times \frac{(\text{indicatore} - \text{soglia minima})}{(\text{soglia massima} - \text{soglia minima})}$





I dati riportati nel grafico sono riferiti al MoB 1.

L'indicatore è **applicato** quando il relativo punteggio è non superiore a 5.

Le soglie di riferimento (espresse in percentuale) sono differenziate per "Modello di Business" come di seguito riportato:

	Modalità di distribuzione	Soglia minima	Soglia massima
MoB 1	Tutti i soggetti	4,00	7,50
MoB 2	Tutti i soggetti	2,21	4,07
MoB 3	Tutti i soggetti	4,00	7,50
MoB 4	Tutti i soggetti	4,00	7,50
MoB 5	Tutti i soggetti	4,00	7,50
MoB 6	Tutti i soggetti	5,92	11,61
MoB 7	Tutti i soggetti	4,00	7,50
MoB 8	Tutti i soggetti	4,00	7,50
MoB 9	Tutti i soggetti	4,00	7,50
MoB 10	Tutti i soggetti	4,00	7,50

MARGINE OPERATIVO LORDO NEGATIVO

L'indicatore evidenzia situazioni di anomalia relative al margine operativo lordo.

Nel caso in cui detto margine sia negativo e il valore aggiunto sia positivo, l'indicatore è **applicato** e il relativo punteggio assume valore 1.



GESTIONE DEI BENI STRUMENTALI

INCIDENZA DEGLI AMMORTAMENTI

L'indicatore verifica la coerenza tra ammortamenti per beni mobili strumentali e relativo valore.

L'indicatore è **calcolato** come rapporto percentuale tra gli ammortamenti per beni mobili strumentali, al netto dei beni di costo unitario non superiore a 516,46 euro, e il valore dei beni strumentali mobili in proprietà, al netto dei beni di costo unitario non superiore a 516,46 euro, parametrato alla quota di mesi di attività nel corso del periodo di imposta (numero di mesi di attività nel corso del periodo di imposta/12).

Nel caso in cui il valore dell'indicatore sia pari o superiore al valore della soglia massima di riferimento (**20%**), l'indicatore è **applicato** e il relativo punteggio assume valore 1.

Qualora l'importo degli ammortamenti per beni mobili strumentali, al netto dei beni di costo unitario non superiore a 516,46 euro, sia positivo, il valore dei beni strumentali mobili in proprietà, al netto dei beni di costo unitario non superiore a 516,46 euro, sia pari a zero, l'indicatore è **applicato** e il relativo punteggio assume valore 1.

INCIDENZA DEI COSTI PER BENI MOBILI ACQUISITI IN DIPENDENZA DI CONTRATTI PER LOCAZIONE FINANZIARIA

L'indicatore verifica la coerenza tra canoni di leasing e valore dei relativi beni strumentali acquisiti in leasing.

L'indicatore è **calcolato** come rapporto percentuale tra i "Canoni per beni mobili acquisiti in dipendenza di contratti di locazione finanziaria, ad esclusione dei canoni di leasing fiscalmente deducibili oltre il periodo di durata del contratto", e il "Valore dei beni strumentali mobili relativo a beni acquisiti in dipendenza di contratti di locazione finanziaria", parametrato alla quota di mesi di attività nel corso del periodo di imposta (numero di mesi di attività nel corso del periodo di imposta/12).

Nel caso in cui il valore dell'indicatore sia pari o superiore al valore della soglia massima di riferimento (**45%**), l'indicatore è **applicato** e il relativo punteggio assume valore 1.

Qualora i "Canoni per beni mobili acquisiti in dipendenza di contratti di locazione finanziaria, ad esclusione dei canoni di leasing fiscalmente deducibili oltre il periodo di durata del contratto", siano positivi e il "Valore dei beni strumentali mobili relativo a beni acquisiti in dipendenza di contratti di locazione finanziaria" sia pari a zero, l'indicatore è **applicato** e il relativo punteggio assume valore 1.



ASSENZA DEL VALORE DEI BENI STRUMENTALI

L'indicatore evidenzia situazioni di anomalia nei casi di mancata dichiarazione, nel modello di rilevazione dei dati, del valore dei beni strumentali in presenza di beni strumentali indicati nello stesso modello.

Qualora si verifichi tale anomalia, l'indicatore è **applicato** e il relativo punteggio assume valore 1.

Di seguito viene riportato l'elenco delle variabili relative ai beni strumentali utilizzate per il calcolo dell'indicatore:

- Analizzatori gas di scarico;
- Apparecchi per controllo gruppi ottici;
- Attrezzi sollevamento moto;
- Banchi controllo apparecchi elettrici;
- Banchi lavoro officina;
- Banchi per riscontro, riparazione e raddrizzatura scocche;
- Cabine verniciatura o forni;
- Carica batterie;
- Compressori di aria;
- Equilibratrici ruote;
- Levigatrici orbitali;
- Linee diagnostiche revisioni autoveicoli;
- Ponti sollevatori a due/quattro colonne;
- Rulli prova freni, ammortizzatori, potenza motori;
- Saldatrici;
- Tester elettronici;
- Tintometri;
- Automezzi con massa complessiva a pieno carico fino a 3,5 t;
- Automezzi con massa complessiva a pieno carico oltre 3,5 t fino a 12 t;
- Automezzi con massa complessiva a pieno carico superiore a 12 t.

REDDITIVITÀ

REDDITO OPERATIVO NEGATIVO

L'indicatore intercetta le situazioni in cui il reddito operativo è minore di zero.



Qualora si verifichi questa condizione e il margine operativo lordo sia positivo, l'indicatore è **applicato** e il relativo punteggio assume valore 1.

RISULTATO ORDINARIO NEGATIVO

L'indicatore intercetta le situazioni in cui il risultato ordinario è minore di zero.

Qualora si verifichi questa condizione, l'indicatore è **applicato** e il relativo punteggio assume valore 1.

REDDITO NEGATIVO PER PIÙ DI UN TRIENNIO

L'indicatore monitora situazioni di reddito¹³ negativo ripetute negli anni.

L'indicatore è **applicato** quando, prendendo a riferimento gli ultimi 8 periodi d'imposta, in almeno 4 annualità, anche non consecutive, è dichiarato reddito negativo.

Il punteggio è pari a:

- 5 se il reddito è negativo per 4 annualità;
- 4 se il reddito è negativo per 5 annualità;
- 3 se il reddito è negativo per 6 annualità;
- 2 se il reddito è negativo per 7 annualità;
- 1 se il reddito è negativo per 8 annualità.

GESTIONE EXTRA-CARATTERISTICA

INCIDENZA DEGLI ACCANTONAMENTI

L'indicatore verifica la plausibilità degli accantonamenti rispetto alla capacità dell'impresa di produrre reddito attraverso la propria gestione caratteristica.

L'indicatore è **calcolato** come rapporto percentuale tra gli "Accantonamenti" e il margine operativo lordo.

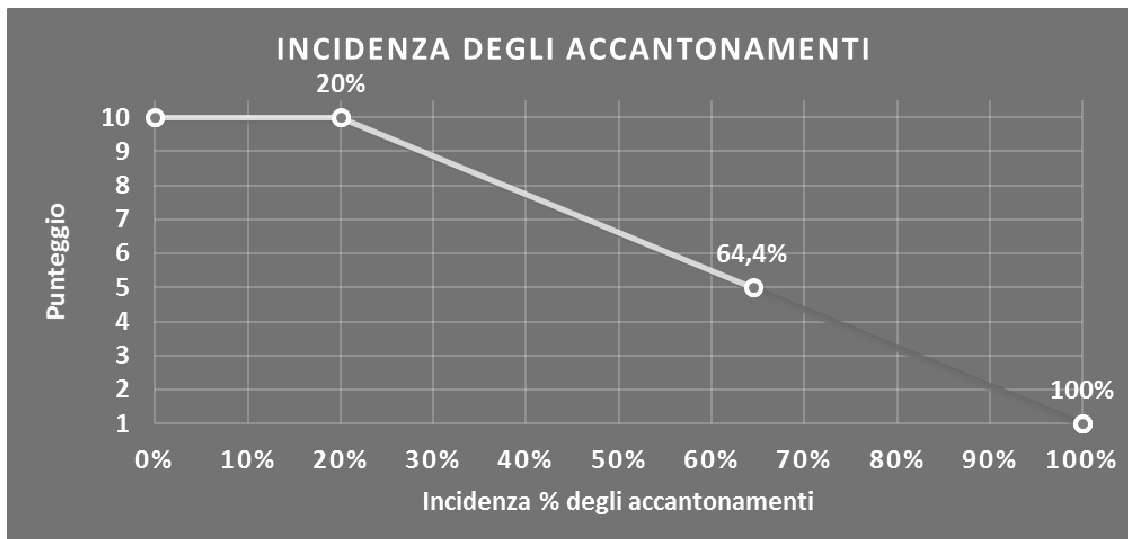
Qualora gli "Accantonamenti" siano uguali a zero, l'indicatore non è **applicabile**.

All'indicatore "Incidenza degli accantonamenti" viene associato un punteggio che varia su una scala da 1 a 10. Quando l'indicatore presenta un valore pari o inferiore alla corrispondente soglia minima di riferimento (**20%**), il punteggio assume valore 10; quando l'indicatore presenta un valore pari o superiore alla corrispondente soglia massima di riferimento (**100%**), il punteggio assume valore 1; quando l'indicatore presenta un valore

¹³ Per i periodi d'imposta fino al 2017 il reddito da prendere a riferimento è pari a: "Reddito d'impresa (o perdita)" + i compensi corrisposti ai soci per l'attività di amministratore relativi a società di persone, società ed enti soggetti all'IRES + gli "Utili spettanti agli associati in partecipazione con apporti di solo lavoro" + i beni distrutti o sottratti + le maggiorazioni delle quote di ammortamento e dei canoni di locazione finanziaria.



compreso nell'intervallo tra la soglia minima e massima di riferimento, il punteggio è modulato¹⁴ fra 1 e 10.



L'indicatore è **applicato** quando il relativo punteggio è non superiore a 5.

Qualora il margine operativo lordo sia non positivo, l'indicatore è **applicato** ed assume punteggio pari ad 1.

INCIDENZA DEGLI ONERI FINANZIARI NETTI

L'indicatore valuta la plausibilità dell'indebitamento finanziario dell'impresa, permettendo di evidenziare eventuali squilibri tra gestione operativa e finanziaria.


L'indicatore è **calcolato** come rapporto percentuale tra gli oneri finanziari netti e il reddito operativo.

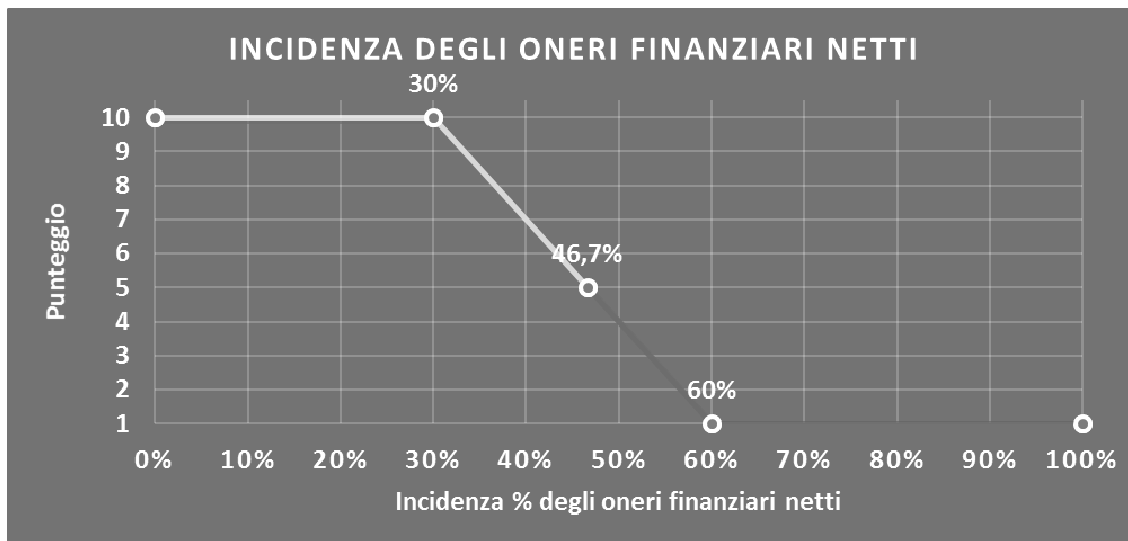
Qualora gli oneri finanziari netti siano uguali a zero, l'indicatore non è **applicabile**.

All'indicatore "Incidenza degli oneri finanziari netti" viene associato un punteggio che varia su una scala da 1 a 10. Quando l'indicatore presenta un valore pari o inferiore alla corrispondente soglia minima di riferimento (**30%**), il punteggio assume valore 10; quando l'indicatore presenta un valore pari o superiore alla corrispondente soglia massima di riferimento (**60%**), il punteggio assume valore 1; quando l'indicatore presenta un valore compreso nell'intervallo tra la soglia minima e massima di riferimento, il punteggio è modulato¹⁵ fra 1 e 10.

¹⁴ Punteggio = $10 - 9 \times [(\text{indicatore} - \text{soglia minima}) / (\text{soglia massima} - \text{soglia minima})]$

¹⁵ Punteggio = $10 - 9 \times [(\text{indicatore} - \text{soglia minima}) / (\text{soglia massima} - \text{soglia minima})]$





L'indicatore è **applicato** quando il relativo punteggio è non superiore a 5.

Qualora il reddito operativo sia non positivo, l'indicatore è **applicato** ed assume punteggio pari ad 1.

INDICATORI SPECIFICI

NUMERO DI CABINE VERNICIATURA PER ADDETTO

L'indicatore verifica la plausibilità del numero di cabine verniciatura in rapporto al numero di addetti impiegati.

L'indicatore è **calcolato** come rapporto tra il numero di cabine verniciatura, parametrato alla quota di mesi di attività nel corso del periodo di imposta (numero di mesi di attività nel corso del periodo di imposta/12), e il numero di addetti.

Qualora presenti un valore superiore a 1, l'indicatore è **applicato** e il relativo punteggio assume valore 1.

NUMERO DI EQUILIBRATRICI RUOTE PER ADDETTO

L'indicatore verifica la plausibilità del numero di equilibratrici ruote in rapporto al numero di addetti impiegati.

L'indicatore è **calcolato** come rapporto tra il numero di equilibratrici ruote, parametrato alla quota di mesi di attività nel corso del periodo di imposta (numero di mesi di attività nel corso del periodo di imposta/12), e il numero di addetti.

Qualora presenti un valore superiore a 1, l'indicatore è **applicato** e il relativo punteggio assume valore 1.



NUMERO DI LINEE DIAGNOSTICHE PER ADDETTO

L'indicatore verifica la plausibilità del numero di linee diagnostiche in rapporto al numero di addetti impiegati.

L'indicatore è **calcolato** come rapporto tra il numero di linee diagnostiche, parametrato alla quota di mesi di attività nel corso del periodo di imposta (numero di mesi di attività nel corso del periodo di imposta/12), e il numero di addetti.

Qualora presenti un valore superiore a 1, l'indicatore è **applicato** e il relativo punteggio assume valore 1.

NUMERO DI PONTI SOLLEVATORI PER ADDETTO

L'indicatore verifica la plausibilità del numero di ponti sollevatori in rapporto al numero di addetti impiegati.

L'indicatore è **calcolato** come rapporto tra il numero di ponti sollevatori, parametrato alla quota di mesi di attività nel corso del periodo di imposta (numero di mesi di attività nel corso del periodo di imposta/12), e il numero di addetti.

Qualora presenti un valore superiore a 1, l'indicatore è **applicato** e il relativo punteggio assume valore 1.

NUMERO DI PONTI SOLLEVATORI PER MQ DI OFFICINA

L'indicatore verifica la plausibilità del numero di ponti sollevatori in rapporto alla superficie dell'officina.

L'indicatore è **calcolato** come rapporto tra il numero di ponti sollevatori e il totale mq dei locali destinati a officina.

Qualora presenti un valore superiore a 0,02 (ad esempio più di due ponti sollevatori in un'officina di 100 mq), l'indicatore è **applicato** e il relativo punteggio assume valore 1.

NUMERO DI ATTREZZI SOLLEVAMENTO MOTO PER ADDETTO

L'indicatore verifica la plausibilità del numero di attrezzi sollevamento moto in rapporto al numero di addetti impiegati.

L'indicatore è **calcolato** come rapporto tra il numero di attrezzi sollevamento moto, parametrato alla quota di mesi di attività nel corso del periodo di imposta (numero di mesi di attività nel corso del periodo di imposta/12), e il numero di addetti.

Qualora presenti un valore superiore a 1, l'indicatore è **applicato** e il relativo punteggio assume valore 1.

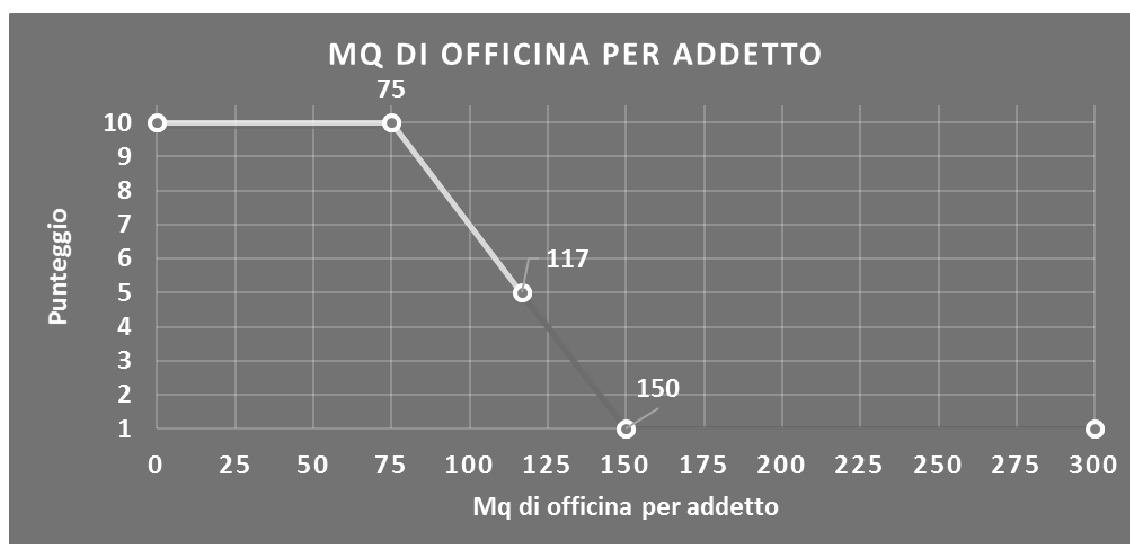


MQ DI OFFICINA PER ADDETTO

L'indicatore verifica la plausibilità della superficie dell'officina in rapporto al numero di addetti impiegati.

L'indicatore è **calcolato** come rapporto tra il totale mq dei locali destinati a officina, parametrato alla quota di mesi di attività nel corso del periodo di imposta (numero di mesi di attività nel corso del periodo di imposta/12), e il numero di addetti.

All'indicatore "Mq di officina per addetto" viene associato un punteggio che varia su una scala da 1 a 10. Quando l'indicatore presenta un valore pari o inferiore alla corrispondente soglia minima di riferimento (ad es. **75** per il MoB 1), il punteggio assume valore 10; quando l'indicatore presenta un valore pari o superiore alla corrispondente soglia massima di riferimento (ad es. **150** per il MoB 1), il punteggio assume valore 1; quando l'indicatore presenta un valore compreso nell'intervallo tra la soglia minima e massima di riferimento, il punteggio è modulato¹⁶ fra 1 e 10.




I dati riportati nel grafico sono riferiti al MoB 1.

L'indicatore è **applicato** quando il relativo punteggio è non superiore a 5.

Le soglie di riferimento (esprese in mq) sono differenziate per "Modello di Business" come di seguito riportato:

¹⁶ Punteggio = $10 - 9 \times \frac{(\text{indicatore} - \text{soglia minima})}{(\text{soglia massima} - \text{soglia minima})}$



	Modalità di distribuzione	Soglia minima	Soglia massima
MoB 1	Tutti i soggetti	75	150
MoB 2	Tutti i soggetti	75	150
MoB 3	Tutti i soggetti	90	180
MoB 4	Tutti i soggetti	50	100
MoB 5	Tutti i soggetti	75	150
MoB 6	Tutti i soggetti	75	150
MoB 7	Tutti i soggetti	75	150
MoB 8	Tutti i soggetti	100	200
MoB 9	Tutti i soggetti	100	200
MoB 10	Tutti i soggetti	90	180

Per ogni singolo soggetto, i valori soglia sono ottenuti come media, ponderata con le relative probabilità di appartenenza, dei valori di riferimento individuati per gruppo omogeneo.

CORRISPONDENZA DEL NUMERO DI REVISIONI AUTORIZZATE DI AUTOVEICOLI E MOTOVEICOLI CON L'ARCHIVIO DELLA MOTORIZZAZIONE CIVILE

L'indicatore controlla il numero delle revisioni dichiarate nel modello di rilevazione dei dati, con l'analogo dato desumibile dall'archivio della Motorizzazione civile.

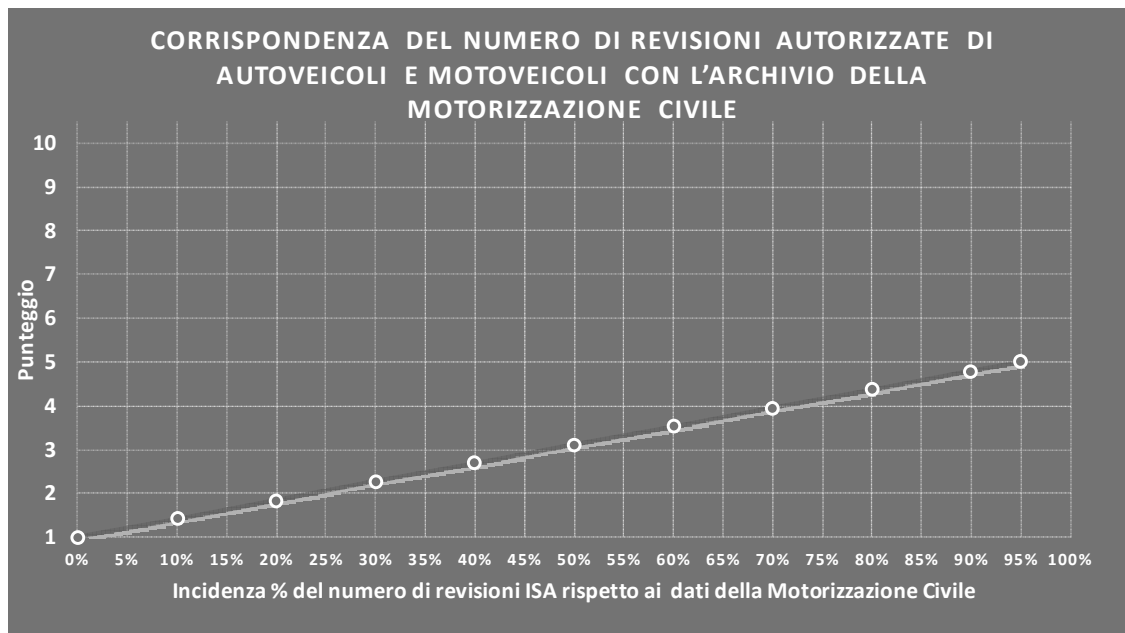
L'indicatore è **calcolato** come rapporto percentuale tra il Numero di Revisioni autorizzate di autoveicoli, motoveicoli e ciclomotori (ai sensi dell'art. 80 commi 8 e 9 del D.Lgs 285/1992 - Codice della strada) dichiarato nel quadro C del modello di rilevazione dei dati e il valore desunto da banca dati esterna.

L'indicatore è **applicabile** solo per i soggetti presenti contemporaneamente nei due archivi e con un valore non superiore alla soglia massima di riferimento (**95%**).

Il punteggio è modulato¹⁷ fra 1 e 5, come da grafico seguente.

¹⁷ Punteggio = 1 + 4 × (indicatore / 95)





ATTIVITÀ NON INERENTI

Gli indicatori di questa tipologia individuano situazioni in cui il contribuente svolge in prevalenza attività economiche non rientranti nell'ambito di applicazione dell'ISA di riferimento.

Di seguito sono riportati gli indicatori elementari di anomalia relativi alle attività non inerenti.

TIPOLOGIA DI ATTIVITÀ: SOCCORSO STRADALE/RIMOZIONE VEICOLI > 50% DEI RICAVI


Qualora il contribuente abbia indicato di derivare più del 50% dei ricavi dall'attività di "Soccorso stradale/rimozione veicoli", l'indicatore è **applicato** e il punteggio è pari a 1.

TIPOLOGIA DI ATTIVITÀ: VENDITA DI RICAMBI E COMPONENTI NON INSTALLATI/SOSTITUITI DIRETTAMENTE > 50% DEI RICAVI

Qualora il contribuente abbia indicato di derivare più del 50% dei ricavi dall'attività di "Vendita di ricambi e componenti non installati/sostituiti direttamente", l'indicatore è **applicato** e il punteggio è pari a 1.

TIPOLOGIA DI ATTIVITÀ: VENDITA DI VEICOLI > 50% DEI RICAVI

Qualora il contribuente abbia indicato di derivare più del 50% dei ricavi dall'attività di "Vendita di veicoli", l'indicatore è **applicato** e il punteggio è pari a 1.



SUB ALLEGATI


SUB ALLEGATO 16.A - ASSEGNAZIONE AI MOB

In fase di applicazione, per l'assegnazione dei contribuenti ai MoB viene utilizzata una combinazione di due tecniche statistiche di tipo multivariato (analisi fattoriali e modelli di mistura finita) che utilizza le seguenti variabili:

Analisi fattoriale	Nome variabile	Descrizione variabile
Gamma dei servizi offerti	W_MECCATRO	Meccatronico prevalente
	W_CARR	Riparazione di carrozzerie prevalente
	W_GOMMISTI	Gommista prevalente
	W_REVIS	Revisione prevalente
Struttura dei ricavi in funzione della tipologia di veicolo sul quale viene effettuata la riparazione/manutenzione	W_P_MOTO	Motoveicoli prevalenti
	W_P_ALTRVEIC	Altri autoveicoli prevalenti
	W_P_AUTO	Autovetture prevalenti
Modalità organizzativa in funzione della relazione con le case madri	FL_INDIP2	Officina indipendente
	FL_AUTOR2	Officina autorizzata

Sulla base di tali variabili, il contribuente viene assegnato ad uno o più MoB attraverso l'attribuzione di una probabilità di appartenenza, come descritto nell'**Allegato 71**.


Le matrici ed i vettori per il calcolo delle probabilità di appartenenza ai MoB sono riportati nell'**Allegato 73**.




SUB ALLEGATO 16.B – FUNZIONE “RICAVI PER ADDETTO”

Di seguito viene riportato l'elenco delle variabili e dei coefficienti della funzione di regressione “Ricavi per addetto”, con la spiegazione dei coefficienti.

VARIABILI	COEFFICIENTE	INTERPRETAZIONE DEL COEFFICIENTE STIMATO
Valore dei beni strumentali mobili in proprietà e in leasing	(*) 0,093196187082577	Un aumento dell'1% della variabile determina un aumento dello 0,09% del Ricavo stimato
Ammortamenti per beni mobili strumentali	(*) 0,024769551328374	Un aumento dell'1% della variabile determina un aumento dello 0,02% del Ricavo stimato
Spese per lavoro dipendente al netto dei compensi corrisposti ai soci per l'attività di amministratore	(*) 0,102214889824571	Un aumento dell'1% della variabile determina un aumento dello 0,10% del Ricavo stimato
Spese per prestazioni rese da professionisti esterni	(*) 0,021661018705657	Un aumento dell'1% della variabile determina un aumento dello 0,02% del Ricavo stimato
Quota dei Soci, escluso il primo, e/o associati	0,044854922647814	Un aumento dell'1% della variabile determina un aumento dello 0,04% del Ricavo stimato
Quota dei Collaboratori familiari	0,022280948342415	Un aumento dell'1% della variabile determina un aumento dello 0,02% del Ricavo stimato
Costo del venduto e per la produzione di servizi	(*) 0,555113802526191	Un aumento dell'1% della variabile determina un aumento dello 0,56% del Ricavo stimato
Totale spese per servizi	(*) 0,168732096888328	Un aumento dell'1% della variabile determina un aumento dello 0,17% del Ricavo stimato
Quota giornate apprendisti	-0,10141278449764	Un apprendista presenta una produttività inferiore del 10,14% in termini di Ricavo stimato
Primo anno (vale 1 per il primo periodo d'imposta successivo all'inizio attività)	-0,004849241876511	La condizione di 'Primo anno (vale 1 per il primo periodo d'imposta successivo all'inizio attività)' determina una diminuzione del 0,48% del Ricavo stimato
Spese sostenute per servizi affidati a terzi relativi a: Riparazione/manutenzione/installazione meccanica e motoristica	(*) 0,004674439428284	Un aumento dell'1% della variabile determina un aumento dello 0,005% del Ricavo stimato
Spese sostenute per servizi affidati a terzi relativi a: Riparazione/manutenzione/installazione di impianti elettrici e di alimentazione	(*) 0,006327615161856	Un aumento dell'1% della variabile determina un aumento dello 0,01% del Ricavo stimato
Spese sostenute per servizi affidati a terzi relativi a: Riparazione di carrozzerie	(*) 0,003155506184332	Un aumento dell'1% della variabile determina un aumento dello 0,003% del Ricavo stimato
Altri elementi specifici: Costo per l'acquisto di oli, lubrificanti e liquidi	(*) 0,003461478740596	Un aumento dell'1% della variabile determina un aumento dello 0,003% del Ricavo stimato
Altri elementi specifici: Revisioni autorizzate di autoveicoli, motoveicoli e ciclomotori (ai sensi dell'art. 80 commi 8 e 9 del D.Lgs 285/1992 - Codice della strada)	(**) 0,006310123334528	Un aumento dell'1% della variabile determina un aumento dello 0,01% del Ricavo stimato



VARIABILI	INTERPRETAZIONE DEL COEFFICIENTE STIMATO	COEFFICIENTE		
	Probabilità di appartenenza al MoB 1 - Officine normalmente indipendenti che effettuano prevalentemente riparazioni e manutenzioni meccaniche ed elettroniche su autoveiture	-0,047632850588769		L'appartenenza al MoB determina una diminuzione del 4,76% del Ricavo stimato
	Probabilità di appartenenza al MoB 2 - Officine normalmente indipendenti che effettuano prevalentemente riparazione, sostituzione e vendita di pneumatici su autoveiture	-0,024606680795021		L'appartenenza al MoB determina una diminuzione del 2,46% del Ricavo stimato
	Probabilità di appartenenza al MoB 3 - Officine normalmente indipendenti che effettuano prevalentemente riparazioni di carrozzeria su autoveiture	-0,014330200137427		L'appartenenza al MoB determina una diminuzione dell'1,43% del Ricavo stimato
MODELLI DI BUSINESS (MoB)	Probabilità di appartenenza al MoB 4 - Officine normalmente indipendenti che effettuano prevalentemente riparazioni e manutenzioni meccaniche ed elettroniche su motoveicoli	-0,061514738313958		L'appartenenza al MoB determina una diminuzione del 6,15% del Ricavo stimato
	Probabilità di appartenenza al MoB 6 - Officine che effettuano normalmente revisioni autorizzate su autoveiture (art. 80 D.Lgs 285/1992 e successive modifiche)	0,139992440213698		L'appartenenza al MoB determina un aumento del 13,99% del Ricavo stimato
	Probabilità di appartenenza al MoB 7 - Officine normalmente autorizzate che effettuano prevalentemente riparazioni e manutenzioni meccaniche ed elettroniche su autoveiture	-0,03349450072776		L'appartenenza al MoB determina una diminuzione del 3,35% del Ricavo stimato
	Probabilità di appartenenza al MoB 8 - Officine normalmente indipendenti che effettuano prevalentemente riparazioni e manutenzioni meccaniche ed elettroniche su altri autoveicoli	-0,020054444397039		L'appartenenza al MoB determina una diminuzione del 2,01% del Ricavo stimato
VARIABILI TERRITORIALI	Territorialità del livello del reddito medio imponibile ai fini dell'addizionale IRPEF, a livello comunale	0,140604284380223		La localizzazione nei comuni a più alto livello del reddito medio imponibile determina un aumento del 14,06% del Ricavo stimato
	Territorialità generale, a livello comunale relativa ai gruppi 2 o 5	-0,037252951359475		La condizione di 'Territorialità generale, a livello comunale relativa ai gruppi 2 o 5' determina una diminuzione del 3,73% del Ricavo stimato
MISURE DI CICLO DI SETTORE	Andamento dell'ammontare dei ricavi del settore	0,270606049390943		Una diminuzione dell'1% della variabile di ciclo economico 'Andamento dell'ammontare dei ricavi del settore' determina una flessione dello 0,27% del Ricavo stimato
	Tasso di occupazione a livello regionale	0,002171560296361		Una diminuzione di un punto del 'Tasso di occupazione a livello regionale' determina una flessione dello 0,22% del Ricavo stimato
MISURE DI CICLO INDIVIDUALE	Ammortamenti per beni mobili strumentali (media p.i. 2009-2016)	0,0288840955182523	(*)	Una maggiore dotazione storica dell'1% degli 'Ammortamenti per beni mobili strumentali (media p.i. 2009-2016)' rispetto a quella attuale determina un aumento dello 0,03% del Ricavo stimato



VARIABILI	INTERPRETAZIONE DEL COEFFICIENTE STIMATO
ECONOMIE DI SCALA E/O SOSTITUZIONE (Costo del venduto e per la produzione di servizi) x (Spese per lavoro dipendente al netto dei compensi corrisposti ai soci per l'attività di amministratore)	Un aumento dell'1% della variabile determina una diminuzione dello 0,001% del Ricavo stimato
INTERCETTA (Costo del venduto e per la produzione di servizi) x (Valore dei beni strumentali mobili in proprietà e in leasing)	Un aumento dell'1% della variabile determina una diminuzione dello 0,003% del Ricavo stimato
Coefficiente di rivalutazione Valore dell'intercetta del modello di stima	1,53209574752553
Coefficiente individuale	1,015040992896423
	Vedasi Allegato 72

(*) Le variabili contabili (XC) sono utilizzate in stima come LN[1+XC/(N°addetti x 1.000)]

(**) Le variabili numeriche (XN) sono utilizzate in stima come LN[1+XN/(N°addetti)]

(***) La variabile relativa al numero degli addetti è utilizzata in stima come LN(1+N°addetti)

(****) Ciascuna variabile (XS) del prodotto è utilizzata in stima come LN(1+XS)

Le misure di ciclo settoriale relative al periodo d'imposta di applicazione saranno pubblicate con apposito Decreto ai sensi dell'art. 9-bis comma 2 del DL 50 del 24 aprile 2017 convertito nella Legge n. 96 del 21 giugno 2017.




SUB ALLEGATO 16.C – FUNZIONE “VALORE AGGIUNTO PER ADDETTO”

Di seguito viene riportato l'elenco delle variabili e dei coefficienti della funzione di regressione “Valore aggiunto per addetto”, con la spiegazione dei coefficienti.


VARIABILI	COEFFICIENTE	INTERPRETAZIONE DEL COEFFICIENTE STIMATO
Valore dei beni strumentali mobili in proprietà e in leasing	(*) 0,118312382364228	Un aumento dell'1% della variabile determina un aumento dello 0,12% del VA stimato
Ammortamenti per beni mobili strumentali	(*) 0,070583002146324	Un aumento dell'1% della variabile determina un aumento dello 0,07% del VA stimato
Canoni relativi a beni immobili	(*) -0,07053261979022	Un aumento dell'1% della variabile determina una diminuzione dello 0,07% del VA stimato
Spese per lavoro dipendente al netto dei compensi corrisposti ai soci per l'attività di amministratore	(*) 0,2286497569682	Un aumento dell'1% della variabile determina un aumento dello 0,23% del VA stimato
Spese per prestazioni rese da professionisti esterni	(*) 0,052835231365423	Un aumento dell'1% della variabile determina un aumento dello 0,05% del VA stimato
Quota dei Soci, escluso il primo, e/o associati	0,181599893234189	Un aumento dell'1% della variabile determina un aumento dello 0,18% del VA stimato
Quota dei Collaboratori familiari	0,158924581711555	Un aumento dell'1% della variabile determina un aumento dello 0,16% del VA stimato
Costo del venduto e per la produzione di servizi	(*) 0,269732187466265	Un aumento dell'1% della variabile determina un aumento dello 0,27% del VA stimato
Totale spese per servizi	(*) 0,085471879014203	Un aumento dell'1% della variabile determina un aumento dello 0,09% del VA stimato

INPUT
PRODUTTIVI




VARIABILI		COEFFICIENTE	INTERPRETAZIONE DEL COEFFICIENTE STIMATO
Quota giornate apprendisti		-0,233475484243915	Un apprendista presenta una produttività inferiore del 23,35% in termini di VA stimato
Primo anno (vale 1 per il primo periodo d'imposta successivo all'inizio attività)		-0,04848074707932	La condizione di 'Primo anno (vale 1 per il primo periodo d'imposta successivo all'inizio attività)' determina una diminuzione del 4,85% del VA stimato
Spese sostenute per servizi affidati a terzi relativi a: Riparazione/manutenzione/installazione meccanica e motoristica	(*)	0,009894812535074	Un aumento dell'1% della variabile determina un aumento dello 0,01% del VA stimato
Spese sostenute per servizi affidati a terzi relativi a: Riparazione/manutenzione/installazione di impianti elettrici e di alimentazione	(*)	0,012797749021474	Un aumento dell'1% della variabile determina un aumento dello 0,01% del VA stimato
Spese sostenute per servizi affidati a terzi relativi a: Riparazione di carrozzerie	(*)	0,013631072070588	Un aumento dell'1% della variabile determina un aumento dello 0,01% del VA stimato
Altri elementi specifici: Costo per l'acquisto di pezzi di ricambio sostituiti/installati	(*)	0,004466650205943	Un aumento dell'1% della variabile determina un aumento dello 0,004% del VA stimato
Altri elementi specifici: Costo per l'acquisto di oli, lubrificanti e liquidi	(*)	0,011067724216982	Un aumento dell'1% della variabile determina un aumento dello 0,01% del VA stimato
Altri elementi specifici: Revisioni autorizzate di autoveicoli, motoveicoli e ciclomotori (ai sensi dell'art. 80 commi 8 e 9 del D. Lgs 285/1992 - Codice della strada)	(**)	0,012366286587051	Un aumento dell'1% della variabile determina un aumento dello 0,01% del VA stimato

VARIABILI
STRUTTURALI



VARIABILI		COEFFICIENTE	INTERPRETAZIONE DEL COEFFICIENTE STIMATO
MODELLI DI BUSINESS (MoB)	Probabilità di appartenenza al MoB 1 - Officine normalmente indipendenti che effettuano prevalentemente riparazioni e manutenzioni meccaniche ed elettroniche su autovetture	-0,111304414189591	L'appartenenza al MoB determina una diminuzione dell'11,13% del VA stimato
	Probabilità di appartenenza al MoB 2 - Officine normalmente indipendenti che effettuano prevalentemente riparazione, sostituzione e vendita di pneumatici su autovetture	-0,2434449295690074	L'appartenenza al MoB determina una diminuzione del 24,34% del VA stimato
	Probabilità di appartenenza al MoB 3 - Officine normalmente indipendenti che effettuano prevalentemente riparazioni di carrozzeria su autovetture	-0,0333017032020466	L'appartenenza al MoB determina una diminuzione del 3,30% del VA stimato
	Probabilità di appartenenza al MoB 4 - Officine normalmente indipendenti che effettuano prevalentemente riparazioni e manutenzioni meccaniche ed elettroniche su motoveicoli	-0,217148762003296	L'appartenenza al MoB determina una diminuzione del 21,71% del VA stimato
	Probabilità di appartenenza al MoB 5 - Officine che effettuano generalmente altri servizi di riparazione e manutenzione	-0,115133151092225	L'appartenenza al MoB determina una diminuzione dell'11,51% del VA stimato
	Probabilità di appartenenza al MoB 6 - Officine che effettuano normalmente revisioni autorizzate su autovetture (art. 80 D.Lgs 285/1992 e successive modifiche)	0,133729895392261	L'appartenenza al MoB determina un aumento del 13,37% del VA stimato
	Probabilità di appartenenza al MoB 7 - Officine normalmente autorizzate che effettuano prevalentemente riparazioni e manutenzioni meccaniche ed elettroniche su autovetture	-0,095768021156245	L'appartenenza al MoB determina una diminuzione del 9,57% del VA stimato
	Probabilità di appartenenza al MoB 8 - Officine normalmente indipendenti che effettuano prevalentemente riparazioni e manutenzioni meccaniche ed elettroniche su altri autoveicoli	-0,043269232045028	L'appartenenza al MoB determina una diminuzione del 4,33% del VA stimato



VARIABILI TERRITORIALI	VARIABILI	COEFFICIENTE	INTERPRETAZIONE DEL COEFFICIENTE STIMATO
MISURE DI CICLO DI SETTORE	Territorialità del livello del reddito medio imponibile ai fini dell'addizionale IRPEF, a livello comunale	0,098804372974463	La localizzazione nei comuni a più alto livello del reddito medio imponibile determina un aumento del 9,88% del VA stimato
MISURE DI CICLO INDIVIDUALE	Andamento dell'ammontare dei ricavi del settore	0,222895226660111	Una diminuzione dell'1% della variabile di ciclo economico 'Andamento dell'ammontare dei ricavi del settore' determina una flessione dello 0,222% del VA stimato
MISURE DI CICLO INDIVIDUALE	Tasso di occupazione a livello regionale	0,00549822113945	Una diminuzione di un punto del 'Tasso di occupazione a livello regionale' determina una flessione dello 0,55% del VA stimato
	Costo del venduto e per la produzione di servizi (media p.i. 2009-2016)	-0,052661329530076	Una maggiore dotazione storica dell'1% del 'Costo del venduto e per la produzione di servizi (media p.i. 2009-2016)' rispetto a quella attuale determina una diminuzione dello 0,05% del VA stimato
	Ammortamenti per beni mobili strumentali (media p.i. 2009-2016)	0,022101692759216	Una maggiore dotazione storica dell'1% degli 'Ammortamenti per beni mobili strumentali (media p.i. 2009-2016)' rispetto a quella attuale determina un aumento dello 0,02% del VA stimato
	(Costo del venduto e per la produzione di servizi) x (Spese per lavoro dipendente al netto dei compensi corrisposti ai soci per l'attività di amministratore)	-0,001554276347958	Un aumento dell'1% della variabile determina una diminuzione dello 0,002% del VA stimato
ECONOMIE DI SCALA E/O SOSTITUZIONE	(Spese per lavoro dipendente al netto dei compensi corrisposti ai soci per l'attività di amministratore) x (Valore dei beni strumentali mobili in proprietà e in leasing)	-0,00058065511713	Un aumento dell'1% della variabile determina una diminuzione dello 0,001% del VA stimato
INTERCETTA	(Costo del venduto e per la produzione di servizi) x (Valore dei beni strumentali mobili in proprietà e in leasing)	-0,002004757680011	Un aumento dell'1% della variabile determina una diminuzione dello 0,002% del VA stimato
Coefficiente di rivalutazione	Valore dell'intercetta del modello di stima	1,346362623146686	
Coefficiente individuale		1,04036508923365	
		Vedasi Allegato 72	

(*) Le variabili contabili (XC) sono utilizzate in stima come $LN[1+XC/(N^{\circ}addetti \times 1.000)]$

(**) Le variabili numeriche (XN) sono utilizzate in stima come $LN[1+XN/(N^{\circ}addetti)]$

(***) La variabile relativa al numero degli addetti è utilizzata in stima come $LN(1+N^{\circ}addetti)$

(****) Ciascuna variabile (XS) del prodotto è utilizzata in stima come $LN(1+XS)$

Le misure di ciclo settoriale relative al periodo d'imposta di applicazione saranno pubblicate con apposito Decreto ai sensi dell'art. 9-bis comma 2 del DL 50 del 24 aprile 2017 convertito nella Legge n. 96 del 21 giugno 2017.



SUB ALLEGATO 16.D – FORMULE DELLE VARIABILI E DEGLI INDICATORI

Di seguito sono riportate le formule delle variabili e degli indicatori economico-contabili utilizzati nell'ISA AG31U:

Addetti¹⁸ (ditte individuali) = Titolare + numero dipendenti + numero collaboratori coordinati e continuativi che prestano attività prevalentemente nell'impresa + numero collaboratori dell'impresa familiare e coniuge dell'azienda coniugale + numero familiari diversi che prestano attività nell'impresa + numero associati in partecipazione

Addetti (società) = Numero dipendenti + numero collaboratori coordinati e continuativi che prestano attività prevalentemente nell'impresa + numero familiari diversi che prestano attività nell'impresa + numero associati in partecipazione + numero soci amministratori + numero soci non amministratori + numero amministratori non soci

Aggi derivanti dalla vendita di generi soggetti ad aggio o ricavo fisso = Ricavi derivanti dalla vendita di generi soggetti ad aggio o ricavo fisso - (Esistenze iniziali relative a prodotti soggetti ad aggio o ricavo fisso - Rimanenze finali relative a prodotti soggetti ad aggio o ricavo fisso + Costi per l'acquisto di prodotti soggetti ad aggio o ricavo fisso - Beni soggetti ad aggio o ricavo fisso distrutti o sottratti)¹⁹

Altri autoveicoli = Tipologia di veicolo: Altri autoveicoli con massa complessiva a pieno carico fino a 3,5 t + Tipologia di veicolo: Altri autoveicoli con massa complessiva a pieno carico oltre 3,5 t

Altri autoveicoli prevalenti = Altri autoveicoli riproporzionati, se Altri autoveicoli riproporzionati è maggiore di [Autovetture riproporzionate + Motoveicoli riproporzionati]; altrimenti assume valore pari a zero

Altri autoveicoli riproporzionati = (Altri autoveicoli) × (Meccatronico + Tipologia di attività: Riparazione di carrozzerie + Gommista) diviso 100

Ammortamenti per beni mobili strumentali, al netto dei beni di costo unitario non superiore a 516,46 euro = Ammortamenti per beni mobili strumentali - Spese per l'acquisto di beni strumentali mobili di costo unitario non superiore a 516,46 euro

Autovetture prevalenti = Autovetture riproporzionate, se Autovetture riproporzionate è maggiore di [Motoveicoli riproporzionati + Altri autoveicoli riproporzionati]; altrimenti assume valore pari a zero

Autovetture riproporzionate = (Tipologia di veicolo: Autovetture) × (Meccatronico + Tipologia di attività: Riparazione di carrozzerie + Gommista) diviso 100

Costi produttivi = Costo del venduto e per la produzione di servizi + Spese per acquisti di servizi - Compensi corrisposti ai soci per l'attività di amministratore (società ed enti soggetti all'IRPE) + Altri costi per servizi + Canoni per beni mobili acquisiti in dipendenza di contratti di locazione non finanziaria e di noleggio + Spese per lavoro dipendente e per altre prestazioni diverse da lavoro dipendente afferenti l'attività dell'impresa - Compensi corrisposti ai soci per l'attività di amministratore (società di persone) + Abbonamenti a riviste e giornali, acquisto di libri, spese per cancelleria, per omaggio a clienti ed articoli promozionali

Costi residuali di gestione = Oneri diversi di gestione ed altre componenti negative - Abbonamenti a riviste e giornali, acquisto di libri, spese per cancelleria, per omaggio a clienti ed articoli promozionali - Perdite su crediti - "Utili spettanti agli associati in partecipazione con apporti di solo lavoro" - Maggiorazioni fiscali - Componenti negativi derivanti da trasferimenti di azienda o di rami di azienda - Minusvalenze derivanti da operazioni di riconversione produttiva, ristrutturazione o ridimensionamento produttivo, espropri o nazionalizzazioni di beni, alienazione di beni non strumentali all'attività produttiva

Costi totali = Costi produttivi + Oneri diversi di gestione ed altre componenti negative - Abbonamenti a riviste e giornali, acquisto di libri, spese per cancelleria, per omaggio a clienti ed articoli promozionali - Perdite su crediti - "Utili spettanti agli associati in partecipazione con apporti di solo lavoro" - Maggiorazioni fiscali - Componenti negativi derivanti da trasferimenti di azienda o di rami di azienda - Minusvalenze derivanti da operazioni di riconversione produttiva, ristrutturazione o ridimensionamento produttivo, espropri o nazionalizzazioni di beni, alienazione di beni non strumentali all'attività produttiva

¹⁸ Il titolare è pari a uno. Il numero collaboratori dell'impresa familiare e coniuge dell'azienda coniugale, il numero familiari diversi che prestano attività nell'impresa, il numero associati in partecipazione, il numero soci amministratori e il numero soci non amministratori sono pari alla relativa percentuale di lavoro prestato diviso 100. Il numero collaboratori coordinati e continuativi che prestano attività prevalentemente nell'impresa, il numero amministratori non soci e il titolare sono rideterminati in base alla durata dell'attività pari al numero di mesi di attività nel corso del periodo di imposta diviso 12.

Il numero addetti non può essere inferiore a ("Numero di mesi di attività nel corso del periodo di imposta" diviso 12).

¹⁹ Se è minore di zero, la variabile viene posta uguale a zero.



Costo del venduto e per la produzione di servizi²⁰ = [Esistenze iniziali relative a merci, prodotti finiti, materie prime e sussidiarie, semilavorati e ai servizi non di durata ultrannuale (escluse quelle relative a prodotti soggetti ad aggio o ricavo fisso) + Costi per l'acquisto di materie prime, sussidiarie, semilavorati e merci (esclusi quelli relativi a prodotti soggetti ad aggio o ricavo fisso) e per la produzione di servizi - Beni distrutti o sottratti relativi a materie prime, sussidiarie, semilavorati, merci e prodotti finiti (esclusi quelli soggetti ad aggio o ricavo fisso)] + (Esistenze iniziali relative ad opere, forniture e servizi di durata ultrannuale di cui all'art. 93, comma 5, del TUIR - Beni distrutti o sottratti relativi ad opere, forniture e servizi di durata ultrannuale di cui all'art. 93, comma 5, del TUIR) - Rimanenze finali

Costo del venduto (relativo a prodotti soggetti ad aggio o ricavo fisso) = (Esistenze iniziali relative a prodotti soggetti ad aggio o ricavo fisso - Rimanenze finali relative a prodotti soggetti ad aggio o ricavo fisso + Costi per l'acquisto di prodotti soggetti ad aggio o ricavo fisso - Beni soggetti ad aggio o ricavo fisso distrutti o sottratti)

Decumulo delle scorte²¹ = {(Esistenze iniziali - Rimanenze finali) / [Costi per l'acquisto di materie prime, sussidiarie, semilavorati e merci (esclusi quelli relativi a prodotti soggetti ad aggio o ricavo fisso) e per la produzione di servizi relativi al periodo di imposta (t-1) + Costi per l'acquisto di materie prime, sussidiarie, semilavorati e merci (esclusi quelli relativi a prodotti soggetti ad aggio o ricavo fisso) e per la produzione di servizi relativi al periodo di imposta (t-2)]/2}

Dipendenti a tempo parziale e apprendisti = Dipendenti a tempo parziale, assunti con contratto di lavoro intermittente, di lavoro ripartito, con contratto di inserimento, a termine, lavoratori a domicilio, personale con contratto di somministrazione di lavoro + Apprendisti

Durata delle scorte²² = {(Esistenze iniziali + Rimanenze finali)/2} × 365 / (Costo del venduto e per la produzione di servizi)

Esistenze iniziali = Esistenze iniziali relative a merci, prodotti finiti, materie prime e sussidiarie, semilavorati e ai servizi non di durata ultrannuale (escluse quelle relative a prodotti soggetti ad aggio o ricavo fisso) + Esistenze iniziali relative ad opere, forniture e servizi di durata ultrannuale di cui all'art. 93, comma 5, del TUIR

Giornate retribuite dichiarate ai fini UNIEMENS-INPS = Numero giorni retribuiti nella qualifica. Il calcolo viene dapprima effettuato per ogni dipendente dell'azienda utilizzando un limite massimo di 312 giornate retribuite. Successivamente si calcola il numero complessivo di giornate retribuite per ciascuna azienda sommando le giornate retribuite di tutti i relativi dipendenti. Il calcolo viene effettuato escludendo i lavoratori con codice qualifica 'Z' ("lavoratori esclusi da contribuzione INPS previdenziale ed assistenziale, OTD o OTI dipendente di azienda agricola in genere ovvero OTD dipendente da cooperativa Legge 240/84") e i lavoratori con codice qualifica '4' o '5' afferenti agli apprendisti

Giornate retribuite dichiarate nel modello CU = (Numero di giorni per i quali spettano le detrazioni di lavoro dipendente) × 312/365. Il calcolo viene dapprima effettuato per ogni dipendente del sostituto d'imposta imponendo un limite massimo di 312 giornate retribuite. Successivamente si calcola il numero complessivo di giornate retribuite per ciascun sostituto di imposta sommando le giornate retribuite di tutti i relativi dipendenti. Il calcolo viene effettuato solo per i sostituti d'imposta che non hanno compilato la Sezione 3 "INPS Gestione separata parasubordinati" del modello CU ovvero quelli che non hanno dichiarato collaboratori coordinati e continuativi

Gommista = Tipologia di attività: Riparazione di pneumatici + Tipologia di attività: Vendita e sostituzione di pneumatici e relativi accessori

Gommista prevalente = Gommista, se Gommista è maggiore di [Meccatronico + Tipologia di attività: Riparazione di carrozzerie + Tipologia di attività: Revisione autorizzata di autoveicoli e motoveicoli (ai sensi dell'art. 80 commi 8 e 9 del D.Lgs 285/1992 e successive modificazioni)]; altrimenti assume valore pari a zero

Margine operativo lordo = Valore aggiunto - (Spese per lavoro dipendente e per altre prestazioni diverse da lavoro dipendente afferenti l'attività dell'impresa - Compensi corrisposti ai soci per l'attività di amministratore (società di persone))

Meccatronico = Tipologia di attività: Riparazione e manutenzione meccanica e motoristica + Tipologia di attività: Riparazione e manutenzione di parti e apparecchiature elettriche + Tipologia di attività: Vendita e installazione di parti e apparecchiature elettriche ed elettroniche

Meccatronico prevalente = Meccatronico, se Meccatronico è maggiore di [Gommista + Tipologia di attività: Riparazione di carrozzerie + Tipologia di attività: Revisione autorizzata di autoveicoli e motoveicoli (ai sensi dell'art. 80 commi 8 e 9 del D.Lgs 285/1992 e successive modificazioni)]; altrimenti assume valore pari a zero

²⁰ Ad esclusione dell'utilizzo nell'ambito dell'indicatore elementare di anomalia "Costo del venduto e per la produzione di servizi negativo o nullo", se la variabile è minore di zero, viene posta uguale a zero.

²¹ Quando il denominatore dell'indicatore "Decumulo delle scorte" è nullo, l'indicatore **non è applicato**.

²² Quando la variabile "Costo del venduto e per la produzione di servizi" è non positiva, l'indicatore di "Durata delle scorte" **non è applicato**.



Motoveicoli prevalenti = Motoveicoli riproporzionati, se Motoveicoli riproporzionati è maggiore di [Autovetture riproporzionate + Altri autoveicoli riproporzionati]; altrimenti assume valore pari a zero

Motoveicoli riproporzionati = (Tipologia di veicolo: Motoveicoli) × (Meccatronico + Tipologia di attività: Riparazione di carrozzerie + Gommista) diviso 100

Numero dipendenti = (Numero delle giornate retribuite - Numero delle giornate di sospensione, C.I.G. e simili del personale dipendente) diviso 312

Officina indipendente = 1 se ((Modalità organizzativa: Officina indipendente (non autorizzata/targata) è uguale a 1 e Modalità organizzativa: Officina autorizzata/targata è uguale a zero) oppure se (Modalità organizzativa: Officina indipendente (non autorizzata/targata) è uguale a zero e Modalità organizzativa: Officina autorizzata/targata è uguale a zero)); altrimenti assume valore pari a zero

Officina autorizzata = 1 se ((Modalità organizzativa: Officina autorizzata/targata è uguale a 1 e Modalità organizzativa: Officina indipendente (non autorizzata/targata) è uguale a zero) oppure se (Modalità organizzativa: Officina autorizzata/targata è uguale a 1 e Modalità organizzativa: Officina indipendente (non autorizzata/targata) è uguale a 1)); altrimenti assume valore pari a zero

Oneri finanziari netti = Interessi e altri oneri finanziari - Risultato della gestione finanziaria

Quota dei Collaboratori familiari = (Numero collaboratori dell'impresa familiare e coniuge dell'azienda coniugale + Numero familiari diversi che prestano attività nell'impresa) / (Numero addetti)

Quota dei Soci, escluso il primo, e/o associati = [Numero associati in partecipazione + (Numero soci amministratori escluso il primo socio + Numero soci non amministratori)²³] / (Numero addetti)

Quota giornate apprendisti = (Numero giornate retribuite apprendisti)/(Numero addetti×312)

Reddito = Risultato ordinario + Altri proventi considerati ricavi di cui alla lettera f) dell'art. 85, comma 1, del TUIR + Altri proventi e componenti positivi - Oneri diversi di gestione ed altre componenti negative di cui componenti negativi derivanti da trasferimenti di azienda o di rami di azienda - Oneri diversi di gestione ed altre componenti negative di cui minusvalenze derivanti da operazioni di riconversione produttiva, ristrutturazione o ridimensionamento produttivo, espropri o nazionalizzazioni di beni, alienazione di beni non strumentali all'attività produttiva

Reddito operativo = Margine operativo lordo - Ammortamenti - Accantonamenti

Revisione prevalente = Tipologia di attività: Revisione autorizzata di autoveicoli e motoveicoli (ai sensi dell'art. 80 commi 8 e 9 del D.Lgs 285/1992 e successive modificazioni), se Tipologia di attività: Revisione autorizzata di autoveicoli e motoveicoli (ai sensi dell'art. 80 commi 8 e 9 del D.Lgs 285/1992 e successive modificazioni) è maggiore di [Meccatronico + Tipologia di attività: Riparazione di carrozzerie + Gommista]; altrimenti assume valore pari a zero

Ricavi = Ricavi di cui ai commi 1 (lett. a) e b)) e 2 dell'art. 85 del TUIR (esclusi aggi o ricavi fissi) + (Altri proventi considerati ricavi - Altri proventi considerati ricavi di cui alla lettera f) dell'art. 85, comma 1, del TUIR) + (Rimanenze finali relative ad opere, forniture e servizi di durata ultrannuale - Rimanenze finali relative ad opere, forniture e servizi di durata ultrannuale di cui all'art. 93, comma 5, del TUIR) - (Esistenze iniziali relative ad opere, forniture e servizi di durata ultrannuale - Esistenze iniziali relative ad opere, forniture e servizi di durata ultrannuale di cui all'art. 93, comma 5, del TUIR) + Ulteriori componenti positivi per migliorare il profilo di affidabilità

Rimanenze finali = Rimanenze finali relative a merci, prodotti finiti, materie prime e sussidiarie, semilavorati e ai servizi non di durata ultrannuale (escluse quelle relative a prodotti soggetti ad aggio o ricavo fisso) + Rimanenze finali relative ad opere, forniture e servizi di durata ultrannuale di cui all'art. 93, comma 5, del TUIR

Riparazione di carrozzerie prevalente = Tipologia di attività: Riparazione di carrozzerie, se Tipologia di attività: Riparazione di carrozzerie è maggiore di [Gommista + Meccatronico + Tipologia di attività: Revisione autorizzata di autoveicoli e motoveicoli (ai sensi dell'art. 80 commi 8 e 9 del D.Lgs 285/1992 e successive modificazioni)]; altrimenti assume valore pari a zero

Risultato ordinario = Reddito operativo + Risultato della gestione finanziaria - Interessi e altri oneri finanziari + Incrementi di immobilizzazioni per lavori interni

Tasso di occupazione a livello regionale

La variabile è la media, per tutte le unità locali compilate, dei singoli indicatori regionali.

Un'unità locale è compilata se il comune dell'unità locale è compilato.

²³ Il primo socio è rideterminato in base alla durata dell'attività pari al numero di mesi dell'attività nel corso del periodo d'imposta diviso 12. La somma del numero soci non può essere inferiore a ("Numero di mesi di attività nel corso del periodo d'imposta" diviso 12).



Territorialità del livello del reddito medio imponibile ai fini dell'addizionale Irpef definita su dati del Dipartimento delle Finanze riferiti ai periodi d'imposta 2014 e 2015²⁴

La territorialità del livello del reddito differenzia il territorio nazionale sulla base del livello del reddito per comune.

La variabile è la media, per tutte le unità locali compilate, dei singoli indicatori territoriali.

Un'unità locale è compilata se il comune dell'unità locale è compilato.

Territorialità generale²⁵

La territorialità è applicata a livello comunale relativamente ai gruppi 2 o 5.

Gruppo 2 - Aree con livello di benessere non elevato, bassa scolarità, sistema economico locale poco sviluppato e basato prevalentemente su attività commerciali;

Gruppo 5 - Aree di marcata arretratezza economica, basso livello di benessere e scolarità poco sviluppata.

Il valore del gruppo territoriale di riferimento è calcolato come rapporto tra il numero delle unità locali compilate che appartengono al gruppo territoriale di riferimento e il numero totale delle unità locali compilate.

Una unità locale è compilata se è compilato il comune dell'unità locale.

Totale mq dei locali destinati a officina = Somma dei metri quadri dei Locali destinati ad officina per tutte le unità locali

Totale spese per servizi = Spese per acquisti di servizi - Compensi corrisposti ai soci per l'attività di amministratore (società ed enti soggetti all'IRES) + Altri costi per servizi + Canoni per beni mobili acquisiti in dipendenza di contratti di locazione non finanziaria e di noleggio + Abbonamenti a riviste e giornali, acquisto di libri, spese per cancelleria, per omaggio a clienti ed articoli promozionali

Valore aggiunto = Ricavi + Aggi derivanti dalla vendita di generi soggetti ad aggio o ricavo fisso - [(Costo del venduto e per la produzione di servizi) + (Spese per acquisti di servizi - Compensi corrisposti ai soci per l'attività di amministratore (società ed enti soggetti all'IRES)) + Altri costi per servizi + Costo per il godimento di beni di terzi (canoni di locazione finanziaria e non finanziaria, di noleggio, ecc.) + (Oneri diversi di gestione ed altre componenti negative - "Utili spettanti agli associati in partecipazione con apporti di solo lavoro" - Maggiorazioni fiscali - Componenti negativi derivanti da trasferimenti di azienda o di rami di azienda - Minusvalenze derivanti da operazioni di riconversione produttiva, ristrutturazione o ridimensionamento produttivo, espropri o nazionalizzazioni di beni, alienazione di beni non strumentali all'attività produttiva)]

Valore dei beni strumentali mobili in proprietà e in leasing²⁶ = Valore dei beni strumentali - Valore relativo a beni acquisiti in dipendenza di contratti di locazione non finanziaria.

Valore dei beni strumentali mobili in proprietà, al netto dei beni di costo unitario non superiore a 516,46 euro = Valore dei beni strumentali - Valore relativo a beni acquisiti in dipendenza di contratti di locazione non finanziaria - Valore relativo a beni acquisiti in dipendenza di contratti di locazione finanziaria - Spese per l'acquisto di beni strumentali mobili di costo unitario non superiore a 516,46 euro

²⁴ I criteri e le conclusioni dello studio sono riportati nell'apposito Decreto Ministeriale.

²⁵ I criteri e le conclusioni dello studio sono riportati nell'apposito Decreto Ministeriale.

²⁶ La variabile è rideterminata in base alla durata dell'attività pari al numero di mesi di attività nel corso del periodo di imposta diviso 12.




ALLEGATO 17

NOTA TECNICA E METODOLOGICA

INDICE SINTETICO DI AFFIDABILITÀ FISCALE

AG34U

SERVIZI DI ACCONCIATURA



APPLICAZIONE DELL'ISA

L'indice sintetico di affidabilità fiscale (ISA) esprime un giudizio di sintesi sull'affidabilità dei comportamenti fiscali del soggetto.

L'ISA è calcolato come media aritmetica di un insieme d'indicatori elementari e rappresenta il posizionamento del contribuente rispetto a tali indicatori attribuendo al soggetto un valore di sintesi, in scala da 1 a 10, dei singoli indicatori elementari: più basso sarà il valore dell'indice, minore sarà l'affidabilità fiscale del soggetto, più alto sarà il valore, più alta sarà l'attendibilità fiscale del soggetto.

I contribuenti interessati possono indicare ulteriori componenti positivi non risultanti dalle scritture contabili, che concorrono al calcolo degli indicatori elementari, per migliorare il proprio profilo di affidabilità fiscale.

L'attività economica oggetto dell'indice sintetico di affidabilità fiscale AG34U è quella relativa al seguente codice ATECO 2007:

- 96.02.01 – Servizi dei saloni di barbiere e parrucchiere

I criteri generali seguiti per la costruzione dell'indice sintetico di affidabilità fiscale AG34U sono riportati nell'**Allegato 71**.

Di seguito sono rappresentate le modalità di calcolo dell'indice sintetico di affidabilità fiscale AG34U per l'applicazione al singolo contribuente dal periodo di imposta 2018.



MODELLI DI BUSINESS

Ai fini della definizione degli indicatori elementari, i contribuenti interessati all'applicazione dell'ISA AG34U sono classificati in gruppi omogenei che presentano al loro interno caratteristiche il più possibile simili in termini di modalità di operare sul mercato in base al "Modello di Business" (MoB) adottato.

I modelli di business rappresentano la struttura della catena del valore alla base del processo di produzione del bene o del servizio e sono espressione delle differenze fondamentali che derivano dalle diverse combinazioni delle funzioni operative di impresa (produzione, logistica, commerciale).

Per l'ISA AG34U i MoB individuati sono i seguenti (la numerosità indicata è riferita alla base dati di costruzione, p.i. 2015):

- **MoB 1 - Saloni di acconciatura** (Numerosità: 33.704). Queste imprese erogano generalmente servizi di acconciatura sia per uomo che per donna;
- **MoB 2 - Saloni che offrono prevalentemente servizi di acconciatura per donna** (Numerosità: 20.337);
- **MoB 3 - Saloni di acconciatura generalmente organizzati in franchising** (Numerosità: 695);
- **MoB 4 - Saloni di acconciatura che generalmente offrono anche servizi estetici** (Numerosità: 2.183);
- **MoB 5 - Saloni che offrono prevalentemente servizi di acconciatura per uomo** (Numerosità: 9.393).

Per la descrizione degli elementi che permettono l'assegnazione del contribuente ai MoB si rimanda al **Sub Allegato 17.A**.



INDICATORI ELEMENTARI

Gli indicatori elementari utilizzati ai fini del calcolo dell'indice sintetico di affidabilità fiscale per l'ISA AG34U sono differenziati **in due gruppi**:

1. **Indicatori elementari di affidabilità.** Tali indicatori individuano l'attendibilità di relazioni e rapporti tra grandezze di natura contabile e strutturale, tipici del settore e/o del modello organizzativo di riferimento, all'interno di specifici intervalli di valori su una scala da 1 a 10.

A questo gruppo appartengono gli indicatori elementari:

- Ricavi per addetto;
- Valore aggiunto per addetto;
- Reddito per addetto;
- Durata e decumulo delle scorte.

2. **Indicatori elementari di anomalia.** Tali indicatori segnalano la presenza di profili contabili e/o gestionali atipici rispetto al settore e/o al modello organizzativo di riferimento o evidenziano incongruenze riconducibili ad ingiustificati disallineamenti tra le informazioni dichiarate nei modelli di rilevazione dei dati per l'applicazione degli ISA, ovvero tra queste e le informazioni presenti nei modelli dichiarativi e/o in altre banche dati, con riferimento a diverse annualità d'imposta. Gli indicatori partecipano al calcolo dell'indice sintetico di affidabilità fiscale soltanto quando l'anomalia è presente; trattandosi di indicatori riferibili unicamente ad anomalie, il relativo punteggio di affidabilità fiscale viene misurato o con una scala da 1 a 5 o con il valore 1 che evidenzia la presenza di una grave anomalia.

A questo gruppo appartengono gli indicatori elementari suddivisi nelle successive 6 sezioni:

Gestione caratteristica:

- Costo del venduto e per la produzione di servizi negativo o nullo;
- Costo del venduto (relativo a prodotti soggetti ad aggio o ricavo fisso) negativo;
- Corrispondenza delle esistenze di prodotti finiti, materie prime e merci con le relative rimanenze;
- Corrispondenza delle esistenze di opere e servizi di durata ultrannuale con le relative rimanenze;
- Corrispondenza delle esistenze di opere e servizi di durata ultrannuale di cui all'art. 93 comma 5 del TUIR con le relative rimanenze;
- Corrispondenza delle esistenze di prodotti soggetti ad aggio o ricavo fisso con le relative rimanenze;
- Valorizzazione delle rimanenze finali o esistenze iniziali relative ad opere, forniture e servizi di durata ultrannuale di cui all'art. 93 comma 5 del TUIR;



- Corrispondenza delle giornate retribuite con il modello CU e i dati INPS;
- Copertura delle spese per dipendente;
- Analisi dell'apporto di lavoro delle figure non dipendenti;
- Assenza del numero di associati in partecipazione in presenza dei relativi utili;
- Incidenza dei costi residuali di gestione;
- Margine operativo lordo negativo;

Gestione dei beni strumentali:

- Incidenza degli ammortamenti;
- Incidenza dei costi per beni mobili acquisiti in dipendenza di contratti per locazione finanziaria;
- Assenza del valore dei beni strumentali;

Redditività:

- Reddito operativo negativo;
- Risultato ordinario negativo;
- Reddito negativo per più di un triennio;

Gestione extra-caratteristica:

- Incidenza degli accantonamenti;
- Incidenza degli oneri finanziari netti;

Indicatori specifici:

- Corrispondenza della condizione di "pensionato" con il modello CU;

Attività non inerenti:

- Tipologia dell'attività: Trattamenti per il corpo (massaggi, sauna, ecc.) > 50% dei ricavi;
- Tipologia dell'attività: Trattamenti per il viso (pulizia del viso, trattamento anti-rughe, ecc.) > 50% dei ricavi;
- Tipologia dell'attività: Trattamenti per le mani ed i piedi (ricostruzione delle unghie, manicure/pedicure estetico, ecc.) > 50% dei ricavi;
- Tipologia dell'attività: Depilazione > 50% dei ricavi;
- Tipologia dell'attività: Solarium corpo/viso > 50% dei ricavi;
- Tipologia dell'attività: Altri servizi estetici > 50% dei ricavi;
- Tipologia dell'attività: Vendita di prodotti per la cute ed i capelli (shampoo, balsamo, creme ristrutturanti, lacche, gel, ecc.) > 50% dei ricavi;
- Tipologia dell'attività: Vendita di altri prodotti > 50% dei ricavi.

Le formule delle variabili e degli indicatori sono riportate nel **Sub Allegato 17.D**.



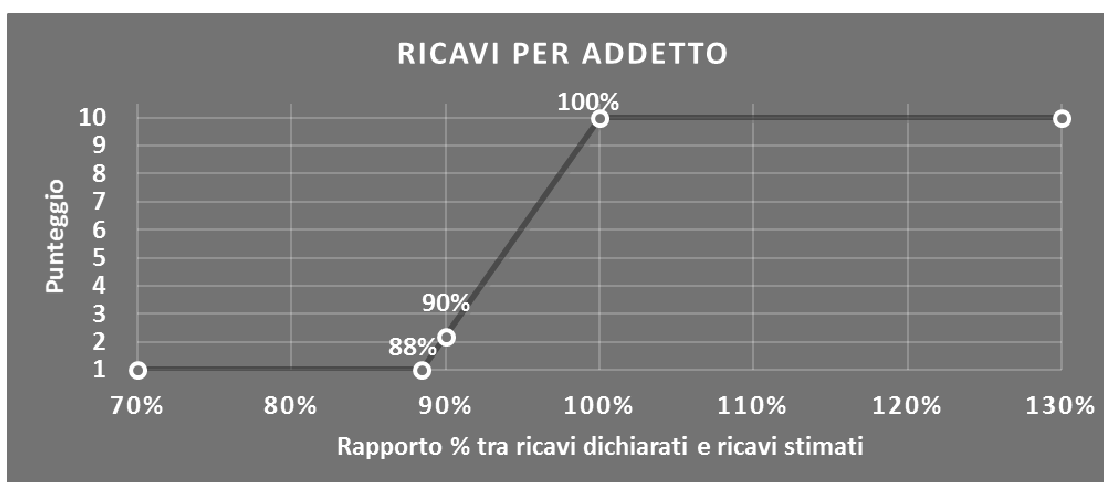
INDICATORI ELEMENTARI DI AFFIDABILITÀ

RICAVI PER ADDETTO

L'indicatore misura l'affidabilità dell'ammontare di ricavi che un'impresa consegue attraverso il processo produttivo con riferimento al contributo di ciascun addetto.

L'indicatore è calcolato come rapporto tra i ricavi dichiarati per addetto e i ricavi per addetto stimati.

A tale indicatore viene associato un punteggio che varia su una scala da 1 a 10. Quando i ricavi dichiarati sono maggiori o uguali rispetto a quelli stimati, ovvero il rapporto tra i ricavi dichiarati e i ricavi stimati presenta un valore pari o superiore ad 1, il punteggio assume valore 10; quando il citato rapporto presenta un valore pari o inferiore alla corrispondente soglia minima di riferimento¹, il punteggio assume valore 1; quando tale rapporto presenta un valore compreso nell'intervallo tra la soglia minima e massima di riferimento, il punteggio è modulato² fra 1 e 10. Nel seguente grafico, per semplicità di rappresentazione, i valori sono rappresentati in forma percentuale approssimata all'intero.




I ricavi stimati sono determinati sulla base di una funzione di regressione dei "Ricavi per addetto" i cui coefficienti e la relativa interpretazione sono riportati nel **Sub Allegato 17.B**.

La stima dei "Ricavi per addetto" è personalizzata per singolo contribuente sulla base di uno specifico "coefficiente individuale", che misura le differenze nella produttività delle imprese (ad esempio, dovute a diverse abilità manageriali, potere di mercato, ecc.) e che risulta calcolato sulla base dei dati delle otto annualità di imposta precedenti relativi al medesimo contribuente. I criteri per la determinazione del coefficiente individuale sono riportati nell'**Allegato 72**.

¹ La soglia minima di riferimento è pari a $\exp(-0,12255)$, ovvero l'esponenziale dell'errore standard (sigma), con segno negativo, dei residui della funzione di stima dei ricavi per addetto.

² $\text{Punteggio} = 1 + 9 \times \frac{[\text{indicatore} - \exp(-\text{sigma})]}{[1 - \exp(-\text{sigma})]}$

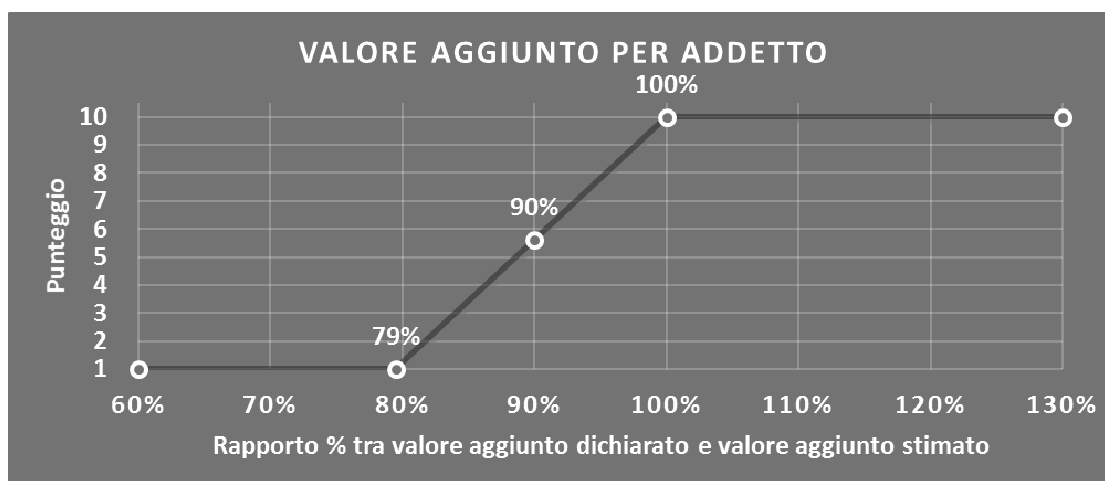


VALORE AGGIUNTO PER ADDETTO

L'indicatore misura l'affidabilità del valore aggiunto creato con riferimento al contributo di ciascun addetto.

L'indicatore è calcolato come rapporto tra il valore aggiunto dichiarato per addetto e il valore aggiunto per addetto stimato.

A tale indicatore viene associato un punteggio che varia su una scala da 1 a 10. Quando il valore aggiunto dichiarato è maggiore o uguale rispetto a quello stimato, ovvero il rapporto tra il valore aggiunto dichiarato e il valore aggiunto stimato presenta un valore pari o superiore ad 1, il punteggio assume valore 10; quando il citato rapporto presenta un valore pari o inferiore alla corrispondente soglia minima di riferimento³, il punteggio assume valore 1; quando tale rapporto presenta un valore compreso nell'intervallo tra la soglia minima e massima di riferimento, il punteggio è modulato⁴ fra 1 e 10. Nel seguente grafico, per semplicità di rappresentazione, i valori sono rappresentati in forma percentuale approssimata all'intero.



Il valore aggiunto stimato è determinato sulla base di una funzione di regressione del "Valore aggiunto per addetto" i cui coefficienti e la relativa interpretazione sono riportati nel **Sub Allegato 17.C**.

La stima del "Valore aggiunto per addetto" è personalizzata per singolo contribuente sulla base di uno specifico "coefficiente individuale", che misura le differenze nella produttività delle imprese (ad esempio, dovute a diverse abilità manageriali, potere di mercato, ecc.) e che risulta calcolato sulla base dei dati delle otto annualità di imposta precedenti relativi al medesimo contribuente. I criteri per la determinazione del coefficiente individuale sono riportati nell'**Allegato 72**.

³ La soglia minima di riferimento è pari a $\exp(-0,22961)$, ovvero l'esponenziale dell'errore standard (sigma), con segno negativo, dei residui della funzione di stima del valore aggiunto per addetto.

⁴ $\text{Punteggio} = 1 + 9 \times \frac{[\text{indicatore} - \exp(-\text{sigma})]}{[1 - \exp(-\text{sigma})]}$

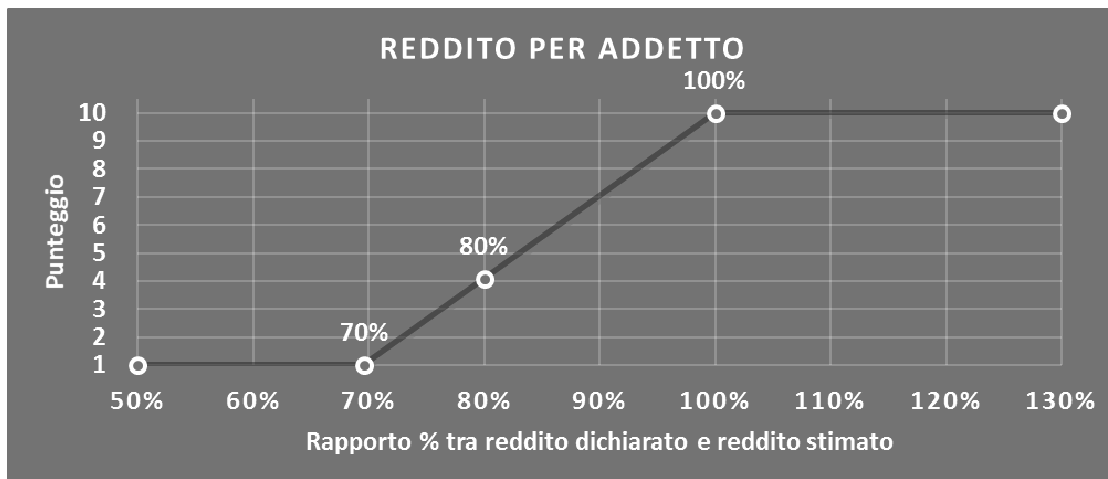


REDDITO PER ADDETTO

L'indicatore misura l'affidabilità del reddito che un'impresa realizza in un determinato periodo di tempo con riferimento al contributo di ciascun addetto.

L'indicatore è calcolato come rapporto tra il reddito dichiarato per addetto e il reddito per addetto stimato.

A tale indicatore viene associato un punteggio che varia su una scala da 1 a 10. Quando il reddito dichiarato è maggiore o uguale rispetto a quello stimato ovvero il rapporto tra reddito dichiarato e reddito stimato presenta un valore pari o superiore ad 1, il punteggio assume valore 10; quando il citato rapporto presenta un valore pari o inferiore alla corrispondente soglia minima di riferimento⁵ o il reddito dichiarato è negativo, il punteggio assume valore 1; quando tale rapporto presenta un valore compreso nell'intervallo tra la soglia minima e massima di riferimento, il punteggio è modulato⁶ fra 1 e 10. Nel seguente grafico, per semplicità di rappresentazione, i valori sono rappresentati in forma percentuale approssimata all'intero.



Il reddito stimato è pari alla somma del reddito dichiarato e dell'eventuale maggior valore aggiunto stimato.

DURATA E DECUMULO DELLE SCORTE

L'indicatore "Durata e decumulo delle scorte" è un indicatore composito costituito dalla media semplice dei punteggi dei due indicatori elementari "Durata delle scorte" e "Decumulo delle scorte".

⁵ La soglia minima di riferimento è pari a $\exp(-0,36240)$, ovvero l'esponenziale della deviazione standard (sigma), con segno negativo, del logaritmo del rapporto tra reddito per addetto dichiarato e reddito per addetto dichiarato più la differenza tra valore aggiunto per addetto stimato e dichiarato.

⁶ $\text{Punteggio} = 1 + 9 \times \frac{[\text{indicatore} - \exp(-\text{sigma})]}{[1 - \exp(-\text{sigma})]}$



- **DURATA DELLE SCORTE**

L'indicatore misura i giorni di permanenza media delle scorte in magazzino.

A tale indicatore viene associato un punteggio che varia su una scala da 1 a 10. Quando la "Durata delle scorte" presenta un valore pari o inferiore alla soglia minima di riferimento (ad es. **57 giorni** per il MoB 1 in presenza di ricavi da vendita), il punteggio assume valore 10; quando la durata delle scorte presenta un valore pari o superiore alla corrispondente soglia massima di riferimento (ad es. **313 giorni** per il MoB 1 in presenza di ricavi da vendita), il punteggio assume valore 1; quando la durata delle scorte presenta un valore compreso nell'intervallo tra la soglia minima e massima di riferimento, il punteggio è modulato⁷ fra 1 e 10.



I dati riportati nel grafico sono riferiti al MoB 1 in presenza di ricavi da vendita.

Le soglie di riferimento (esprese in numero di giorni) sono differenziate per "Modello di Business" e per presenza/assenza di ricavi da vendita come di seguito riportato:

⁷ Punteggio = $10 - 9 \times \frac{(\text{indicatore} - \text{soglia minima})}{(\text{soglia massima} - \text{soglia minima})}$



	Modalità di distribuzione	Soglia minima	Soglia massima
MoB 1	Ricavi da vendita>0	57	313
MoB 1	Ricavi da vendita=0	46	271
MoB 2	Ricavi da vendita>0	62	336
MoB 2	Ricavi da vendita=0	40	262
MoB 3	Ricavi da vendita>0	38	272
MoB 3	Ricavi da vendita=0	44	268
MoB 4	Ricavi da vendita>0	55	332
MoB 4	Ricavi da vendita=0	35	263
MoB 5	Ricavi da vendita>0	52	299
MoB 5	Ricavi da vendita=0	17	153

Per ogni singolo soggetto, i valori soglia sono ottenuti come media, ponderata con le relative probabilità di appartenenza, dei valori di riferimento individuati per gruppo omogeneo.

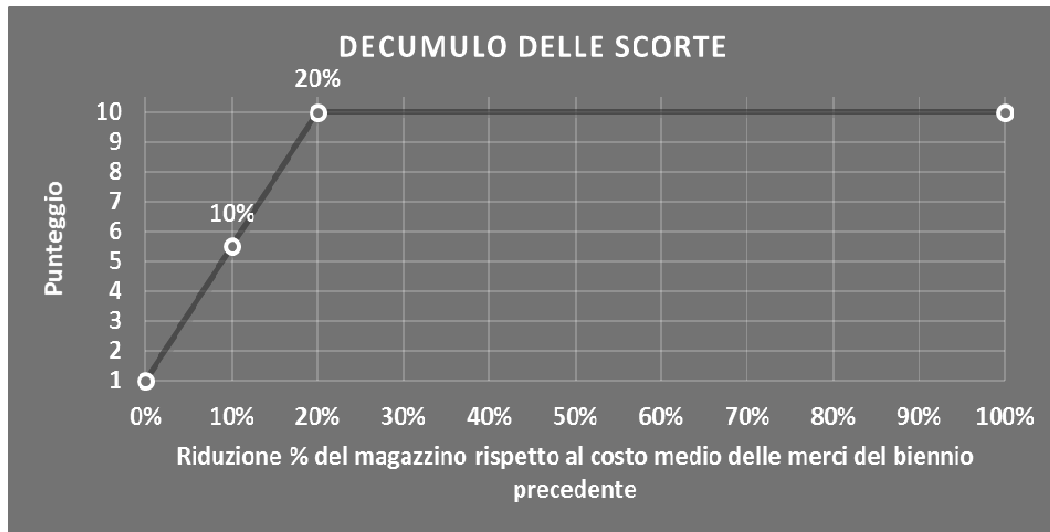
- **DECUMULO DELLE SCORTE**

L'indicatore di "Decumulo delle scorte" fornisce una misura dello smobilizzo delle giacenze di magazzino nel corso dell'anno.

A tale indicatore viene associato un punteggio che varia su una scala da 1 a 10. Quando il "Decumulo delle scorte" presenta un valore pari o inferiore alla soglia minima di riferimento, pari a **zero**, il punteggio assume valore 1; quando il "Decumulo delle scorte" presenta un valore pari o superiore alla corrispondente soglia massima di riferimento (**0,20**), il punteggio assume valore 10; quando il "Decumulo delle scorte" presenta un valore compreso nell'intervallo tra la soglia minima e massima di riferimento, il punteggio è modulato⁸ fra 1 e 10. Nel seguente grafico, per semplicità di rappresentazione, i valori sono rappresentati in forma percentuale.

⁸ Punteggio = 1 + 9×(indicatore/0,20)





L'indicatore di "Decumulo delle scorte" è **applicato** quando il suo punteggio è superiore al punteggio dell'indicatore "Durata delle scorte".

In caso di inapplicabilità dell'indicatore "Decumulo delle scorte", il punteggio dell'indicatore composito "Durata e decumulo delle scorte" sarà pari a quello del solo indicatore "Durata delle scorte".



INDICATORI ELEMENTARI DI ANOMALIA

GESTIONE CARATTERISTICA

COSTO DEL VENDUTO E PER LA PRODUZIONE DI SERVIZI NEGATIVO O NULLO

L'indicatore evidenzia situazioni di anomalia relative al costo del venduto e per la produzione di servizi.

Nel caso in cui tale costo sia negativo, l'indicatore è **applicato** e il relativo punteggio assume valore 1.

COSTO DEL VENDUTO (RELATIVO A PRODOTTI SOGGETTI AD AGGIO O RICAVO FISSO) NEGATIVO

L'indicatore evidenzia situazioni di anomalia concernenti il costo del venduto relativo a prodotti soggetti ad aggio o ricavo fisso.

Nel caso in cui tale costo sia negativo, l'indicatore è **applicato** e il relativo punteggio assume valore 1.

CORRISPONDENZA DELLE ESISTENZE DI PRODOTTI FINITI, MATERIE PRIME E MERCI CON LE RELATIVE RIMANENZE

L'indicatore monitora la corrispondenza tra il valore delle "Esistenze iniziali relative a merci, prodotti finiti, materie prime e sussidiarie, semilavorati e ai servizi non di durata ultrannuale (escluse quelle relative a prodotti soggetti ad aggio o ricavo fisso)" e le relative rimanenze finali dichiarate per il periodo di imposta precedente.

Nel caso in cui la differenza, in valore assoluto, tra i due importi sia superiore a 100 euro più il 5% delle rimanenze finali dell'anno precedente, l'indicatore è **applicato** e il relativo punteggio assume valore 1.

L'indicatore è **applicabile** solo se per il periodo di imposta precedente il contribuente ha applicato gli indici sintetici di affidabilità fiscale o gli studi di settore per una attività di impresa.

CORRISPONDENZA DELLE ESISTENZE DI OPERE E SERVIZI DI DURATA ULTRANNUALE CON LE RELATIVE RIMANENZE

L'indicatore monitora la corrispondenza tra il valore delle "Esistenze iniziali relative a opere, forniture e servizi di durata ultrannuale" e le relative rimanenze finali dichiarate per il periodo di imposta precedente.

Nel caso in cui la differenza, in valore assoluto, tra i due importi sia superiore a 100 euro più il 5% delle rimanenze finali dell'anno precedente, l'indicatore è **applicato** e il relativo punteggio assume valore 1.



L'indicatore è **applicabile** solo se per il periodo di imposta precedente il contribuente ha applicato gli indici sintetici di affidabilità fiscale o gli studi di settore per una attività di impresa.

CORRISPONDENZA DELLE ESISTENZE DI OPERE E SERVIZI DI DURATA ULTRANNUALE DI CUI ALL'ART. 93 COMMA 5 DEL TUIR CON LE RELATIVE RIMANENZE

L'indicatore monitora la corrispondenza tra il valore delle "Esistenze iniziali relative ad opere, forniture e servizi di durata ultrannuale di cui all'art. 93 comma 5, del TUIR" e le relative rimanenze finali dichiarate per il periodo di imposta precedente.

Nel caso in cui la differenza, in valore assoluto, tra i due importi sia superiore a 100 euro più il 5% delle rimanenze finali dell'anno precedente, l'indicatore è **applicato** e il relativo punteggio assume valore 1.

L'indicatore è **applicabile** solo se per il periodo di imposta precedente il contribuente ha applicato gli indici sintetici di affidabilità fiscale o gli studi di settore per una attività di impresa.

CORRISPONDENZA DELLE ESISTENZE DI PRODOTTI SOGGETTI AD AGGIO O RICAVO FISSO CON LE RELATIVE RIMANENZE

L'indicatore monitora la corrispondenza tra il valore delle "Esistenze iniziali relative a prodotti soggetti ad aggio o ricavo fisso" e le relative rimanenze finali dichiarate per il periodo di imposta precedente.


Nel caso in cui la differenza, in valore assoluto, tra i due importi sia superiore a 100 euro più il 5% delle rimanenze finali dell'anno precedente, l'indicatore è **applicato** e il relativo punteggio assume valore 1.

L'indicatore è **applicabile** solo se per il periodo di imposta precedente il contribuente ha applicato gli indici sintetici di affidabilità fiscale o gli studi di settore per una attività di impresa.

VALORIZZAZIONE DELLE RIMANENZE FINALI O ESISTENZE INIZIALI RELATIVE AD OPERE, FORNITURE E SERVIZI DI DURATA ULTRANNUALE DI CUI ALL'ART. 93 COMMA 5 DEL TUIR

L'indicatore monitora l'anomala compilazione, per questo settore economico, delle rimanenze finali o esistenze iniziali relative ad opere, forniture e servizi di durata ultrannuale di cui all'art. 93 comma 5 del TUIR.

In presenza di tale anomalia, l'indicatore è **applicato** e il relativo punteggio assume valore 1.



CORRISPONDENZA DELLE GIORNATE RETRIBUITE CON IL MODELLO CU E I DATI INPS

L'indicatore controlla il numero di giornate retribuite relative ai dipendenti, dichiarate nel quadro A del modello di rilevazione dei dati, con l'analogo dato desumibile dagli archivi della Certificazione Unica (CU) e UNIEMENS-INPS.

L'indicatore è **applicabile** solo per i soggetti che rispettano le seguenti condizioni:

- sono contemporaneamente presenti in entrambe le banche dati esterne (CU e UNIEMENS-INPS);
- non indicano nel modello di rilevazione dei dati forme di lavoro dipendente a tempo parziale e di apprendistato;
- dichiarano nel modello di rilevazione dei dati "Mesi di attività nel corso del periodo di imposta" non superiori a 12.

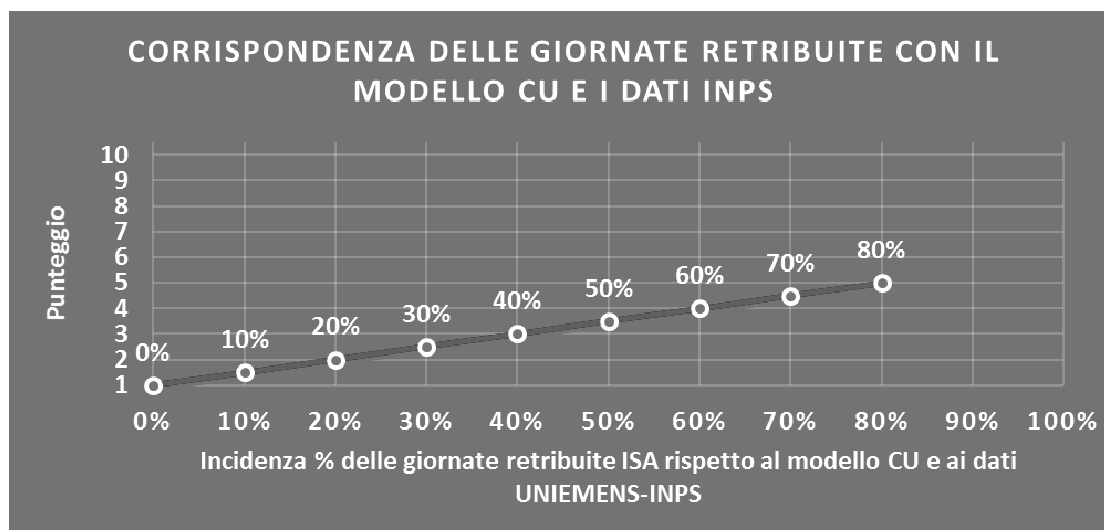
Il valore di riferimento è il minimo tra le giornate retribuite dichiarate nel modello CU (normalizzate a 312 giorni) e le giornate retribuite dichiarate ai fini UNIEMENS-INPS.

L'indicatore è **calcolato** come rapporto percentuale tra il numero delle giornate retribuite dichiarate nel quadro A del modello di rilevazione dei dati e il valore di riferimento.


L'indicatore è **applicato** quando presenta un valore non superiore alla soglia massima di riferimento (**80%**) e la differenza tra le giornate di riferimento e le giornate retribuite dichiarate nel quadro A del modello di rilevazione dei dati è superiore al seguente valore:

$$52 \text{ giorni} + 20\% \text{ del valore di riferimento} + 312 \times \text{Numero Soci Amministratori}$$

Il punteggio è modulato⁹ fra 1 e 5, come da grafico seguente.



⁹ Punteggio = 1 + 4 × (indicatore / 80)



COPERTURA DELLE SPESE PER DIPENDENTE

L'indicatore verifica che l'impresa generi un valore aggiunto per addetto coerente con le spese per dipendente.

L'indicatore è **calcolato** come rapporto tra le spese per dipendente e il valore aggiunto (al netto delle spese per prestazioni rese da professionisti esterni) per addetto¹⁰. Le spese per dipendente sono calcolate come rapporto tra le "Spese per lavoro dipendente e per altre prestazioni diverse da lavoro dipendente afferenti l'attività dell'impresa", al netto delle "Spese per prestazioni rese da professionisti esterni", delle "Spese per collaboratori coordinati e continuativi" e delle "Spese per compensi corrisposti ai soci per l'attività di amministratore (società di persone)", e il numero dipendenti.

Nel caso in cui il rapporto tra le spese per dipendente e il valore aggiunto (al netto delle spese per prestazioni rese da professionisti esterni) per addetto assuma valori superiori all'unità l'indicatore è **applicato** e il relativo punteggio assume valore 1.

ANALISI DELL'APPORTO DI LAVORO DELLE FIGURE NON DIPENDENTI

L'indicatore monitora la corretta compilazione dell'apporto di lavoro delle figure non dipendenti.

A tal fine, per ciascuna figura di addetto non dipendente (collaboratori familiari, familiari diversi, associati in partecipazione, soci amministratori, soci non amministratori) e a seconda della natura giuridica dell'impresa di appartenenza, è stato definito un valore percentuale minimo di apporto di lavoro per addetto, differenziato per numero di addetti per figura di addetto non dipendente (si veda la tabella seguente).

Tale valore rappresenta la soglia minima di riferimento dell'apporto di lavoro delle figure non dipendenti.

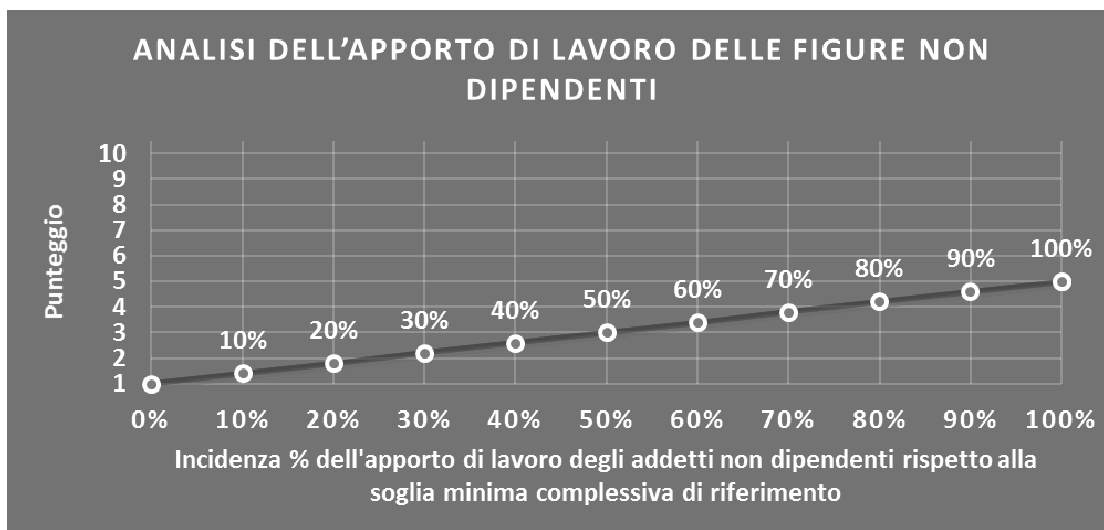
¹⁰ Quando il denominatore dell'indicatore "Copertura delle spese per dipendente" è non positivo, l'indicatore **non è applicato**.



Soglia minima percentuale di apporto di lavoro per addetto delle figure non dipendenti

NATURA GIURIDICA	Numero addetti per figura	COLLABORATORI FAMILIARI	FAMILIARI DIVERSI	ASSOCIATI IN PARTECIPAZIONE	SOCI AMMINISTRATORI	SOCI NON AMMINISTRATORI
PERSONE FISICHE	1	50	30	10		
PERSONE FISICHE	2	50	30	8		
PERSONE FISICHE	3	50	30	5		
PERSONE FISICHE	4	50	30	3		
PERSONE FISICHE	5	50	30	2		
PERSONE FISICHE	>5	50	30	1		
SOCIETA' DI PERSONE	1		30	10	100	20
SOCIETA' DI PERSONE	2		30	8	75	15
SOCIETA' DI PERSONE	3		30	5	67	13
SOCIETA' DI PERSONE	4		30	3	63	13
SOCIETA' DI PERSONE	5		30	2	60	8
SOCIETA' DI PERSONE	>5		30	1	50	4
SOCIETA' DI CAPITALI E ENTI NON COMMERCIALI	1		30	10	50	10
SOCIETA' DI CAPITALI E ENTI NON COMMERCIALI	2		30	8	38	8
SOCIETA' DI CAPITALI E ENTI NON COMMERCIALI	3		30	5	33	5
SOCIETA' DI CAPITALI E ENTI NON COMMERCIALI	4		30	3	31	3
SOCIETA' DI CAPITALI E ENTI NON COMMERCIALI	5		30	2	28	2
SOCIETA' DI CAPITALI E ENTI NON COMMERCIALI	>5		30	1	16	1

Nel caso in cui la percentuale complessiva di apporto di lavoro degli addetti non dipendenti dichiarata sia inferiore alla soglia minima complessiva di riferimento, l'indicatore è **applicato** e il relativo punteggio¹¹ assume un valore compreso tra 1 e 5, come da grafico successivo.



¹¹ Punteggio = 1+4×(apporto di lavoro degli addetti non dipendenti/soglia minima complessiva di riferimento)



ASSENZA DEL NUMERO DI ASSOCIATI IN PARTECIPAZIONE IN PRESENZA DEI RELATIVI UTILI

L'indicatore evidenzia situazioni di anomalia nei casi di mancata dichiarazione, dell'apporto di lavoro degli "Associati in partecipazione" in presenza degli "Utili spettanti agli associati in partecipazione con apporti di solo lavoro".

Nel caso in cui si verifichi tale anomalia, l'indicatore è **applicato** e il relativo punteggio assume valore 1.

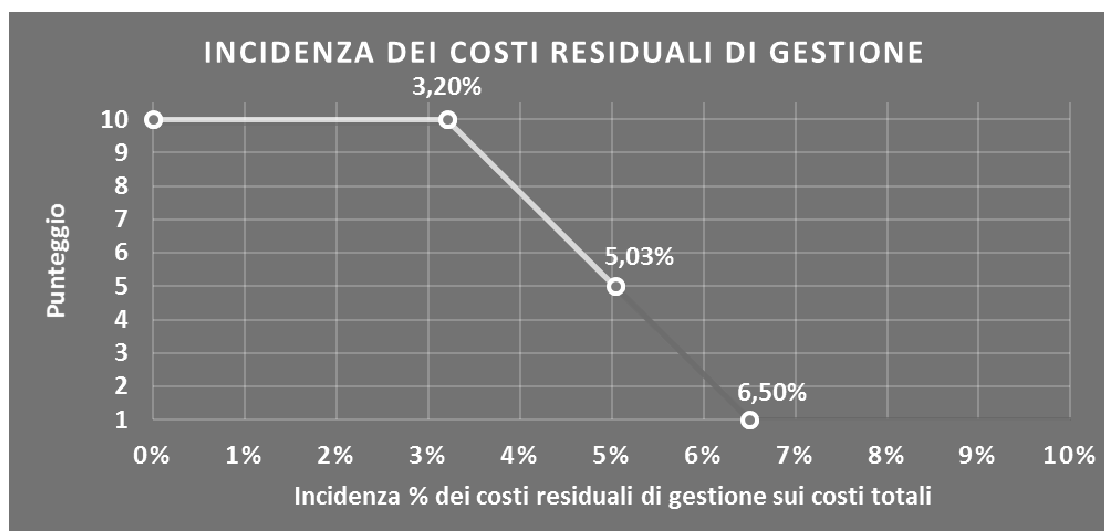
INCIDENZA DEI COSTI RESIDUALI DI GESTIONE

L'indicatore verifica che le voci di costo relative agli oneri diversi di gestione e alle altre componenti negative costituiscano una plausibile componente residuale di costo.

L'indicatore è **calcolato** come rapporto percentuale tra i costi residuali di gestione e i costi totali.

Qualora i costi totali siano uguali a zero, l'indicatore non è **applicabile**.

All'indicatore "Incidenza dei costi residuali di gestione" viene associato un punteggio che varia su una scala da 1 a 10. Quando l'indicatore presenta un valore pari o inferiore alla corrispondente soglia minima di riferimento (ad es. **3,20%** per il MoB 1), il punteggio assume valore 10; quando l'indicatore presenta un valore pari o superiore alla corrispondente soglia massima di riferimento (ad es. **6,50%** per il MoB 1), il punteggio assume valore 1; quando l'indicatore presenta un valore compreso nell'intervallo tra la soglia minima e massima di riferimento, il punteggio è modulato¹² fra 1 e 10.



I dati riportati nel grafico sono riferiti al MoB 1.

L'indicatore è **applicato** quando il relativo punteggio è non superiore a 5.

¹² Punteggio = $10 - 9 \times \frac{(\text{indicatore} - \text{soglia minima})}{(\text{soglia massima} - \text{soglia minima})}$



Le soglie di riferimento (esprese in percentuale) sono differenziate per "Modello di Business" come di seguito riportato:

	Modalità di distribuzione	Soglia minima	Soglia massima
MoB 1	Tutti i soggetti	3,20	6,50
MoB 2	Tutti i soggetti	3,20	6,50
MoB 3	Tutti i soggetti	3,20	6,50
MoB 4	Tutti i soggetti	3,20	6,50
MoB 5	Tutti i soggetti	6,50	15,00

Per ogni singolo soggetto, i valori soglia sono ottenuti come media, ponderata con le relative probabilità di appartenenza, dei valori di riferimento individuati per gruppo omogeneo.

MARGINE OPERATIVO LORDO NEGATIVO

L'indicatore evidenzia situazioni di anomalia relative al margine operativo lordo.

Nel caso in cui detto margine sia negativo e il valore aggiunto sia positivo, l'indicatore è **applicato** e il relativo punteggio assume valore 1.

GESTIONE DEI BENI STRUMENTALI

INCIDENZA DEGLI AMMORTAMENTI

L'indicatore verifica la coerenza tra ammortamenti per beni mobili strumentali e relativo valore.

L'indicatore è **calcolato** come rapporto percentuale tra gli ammortamenti per beni mobili strumentali, al netto dei beni di costo unitario non superiore a 516,46 euro, e il valore dei beni strumentali mobili in proprietà, al netto dei beni di costo unitario non superiore a 516,46 euro, parametrato alla quota di mesi di attività nel corso del periodo di imposta (numero di mesi di attività nel corso del periodo di imposta/12).

Nel caso in cui il valore dell'indicatore sia pari o superiore al valore della soglia massima di riferimento (**25%**), l'indicatore è **applicato** e il relativo punteggio assume valore 1.

Qualora l'importo degli ammortamenti per beni mobili strumentali, al netto dei beni di costo unitario non superiore a 516,46 euro, sia positivo, il valore dei beni strumentali mobili in proprietà, al netto dei beni di costo unitario non superiore a 516,46 euro, sia pari a zero, l'indicatore è **applicato** e il relativo punteggio assume valore 1.

INCIDENZA DEI COSTI PER BENI MOBILI ACQUISITI IN DIPENDENZA DI CONTRATTI PER LOCAZIONE FINANZIARIA

L'indicatore verifica la coerenza tra canoni di leasing e valore dei relativi beni strumentali acquisiti in leasing.



L'indicatore è **calcolato** come rapporto percentuale tra i "Canoni per beni mobili acquisiti in dipendenza di contratti di locazione finanziaria, ad esclusione dei canoni di leasing fiscalmente deducibili oltre il periodo di durata del contratto", e il "Valore dei beni strumentali mobili relativo a beni acquisiti in dipendenza di contratti di locazione finanziaria", parametrato alla quota di mesi di attività nel corso del periodo di imposta (numero di mesi di attività nel corso del periodo di imposta/12).

Nel caso in cui il valore dell'indicatore sia pari o superiore al valore della soglia massima di riferimento (**55%**), l'indicatore è **applicato** e il relativo punteggio assume valore 1.

Qualora i "Canoni per beni mobili acquisiti in dipendenza di contratti di locazione finanziaria, ad esclusione dei canoni di leasing fiscalmente deducibili oltre il periodo di durata del contratto", siano positivi e il "Valore dei beni strumentali mobili relativo a beni acquisiti in dipendenza di contratti di locazione finanziaria" sia pari a zero, l'indicatore è **applicato** e il relativo punteggio assume valore 1.

ASSENZA DEL VALORE DEI BENI STRUMENTALI

L'indicatore evidenzia situazioni di anomalia nei casi di mancata dichiarazione, nel modello di rilevazione dei dati, del valore dei beni strumentali in presenza di beni strumentali indicati nello stesso modello.

Qualora si verifichi tale anomalia, l'indicatore è **applicato** e il relativo punteggio assume valore 1.

Di seguito viene riportato l'elenco delle variabili relative ai beni strumentali utilizzate per il calcolo dell'indicatore:

- Postazioni di lavoro (per taglio, acconciatura, ecc.);
- Postazioni di lavaggio;
- Solarium (viso, lettini, docce);
- Lettini;
- Postazioni per manicure/pedicure e/o ricostruzione delle unghie.

REDDITIVITÀ

REDDITO OPERATIVO NEGATIVO

L'indicatore intercetta le situazioni in cui il reddito operativo è minore di zero.

Qualora si verifichi questa condizione e il margine operativo lordo sia positivo, l'indicatore è **applicato** e il relativo punteggio assume valore 1.

RISULTATO ORDINARIO NEGATIVO

L'indicatore intercetta le situazioni in cui il risultato ordinario è minore di zero.

Qualora si verifichi questa condizione, l'indicatore è **applicato** e il relativo punteggio assume valore 1.



REDDITO NEGATIVO PER PIÙ DI UN TRIENNIO

L'indicatore monitora situazioni di reddito¹³ negativo ripetute negli anni.

L'indicatore è **applicato** quando, prendendo a riferimento gli ultimi 8 periodi d'imposta, in almeno 4 annualità, anche non consecutive, è dichiarato reddito negativo.

Il punteggio è pari a:

- 5 se il reddito è negativo per 4 annualità;
- 4 se il reddito è negativo per 5 annualità;
- 3 se il reddito è negativo per 6 annualità;
- 2 se il reddito è negativo per 7 annualità;
- 1 se il reddito è negativo per 8 annualità.

GESTIONE EXTRA-CARATTERISTICA

INCIDENZA DEGLI ACCANTONAMENTI

L'indicatore verifica la plausibilità degli accantonamenti rispetto alla capacità dell'impresa di produrre reddito attraverso la propria gestione caratteristica.

L'indicatore è **calcolato** come rapporto percentuale tra gli "Accantonamenti" e il margine operativo lordo.

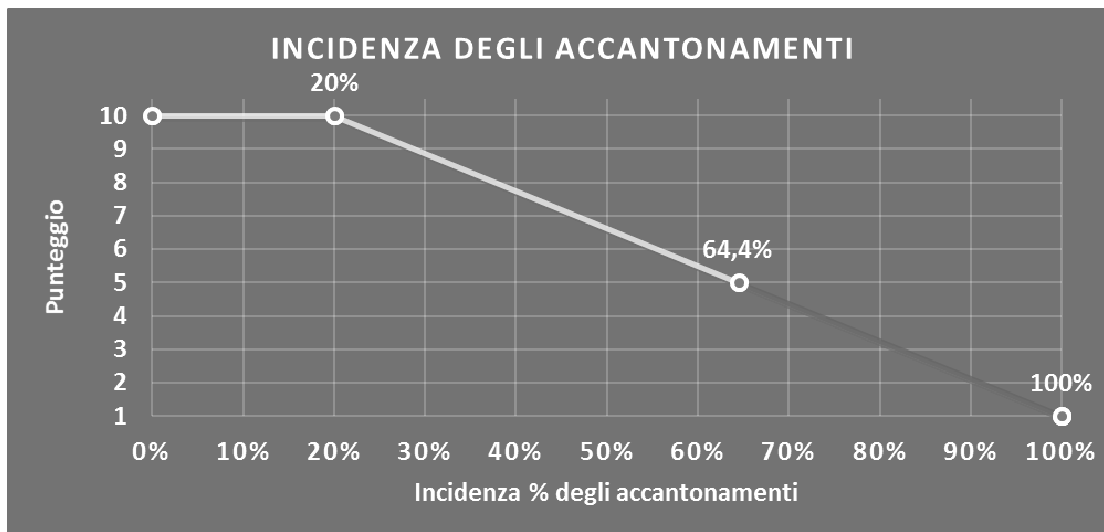
Qualora gli "Accantonamenti" siano uguali a zero, l'indicatore non è **applicabile**.

All'indicatore "Incidenza degli accantonamenti" viene associato un punteggio che varia su una scala da 1 a 10. Quando l'indicatore presenta un valore pari o inferiore alla corrispondente soglia minima di riferimento (**20%**), il punteggio assume valore 10; quando l'indicatore presenta un valore pari o superiore alla corrispondente soglia massima di riferimento (**100%**), il punteggio assume valore 1; quando l'indicatore presenta un valore compreso nell'intervallo tra la soglia minima e massima di riferimento, il punteggio è modulato¹⁴ fra 1 e 10.

¹³ Per i periodi d'imposta fino al 2017 il reddito da prendere a riferimento è pari a: "Reddito d'impresa (o perdita)" + i compensi corrisposti ai soci per l'attività di amministratore relativi a società di persone, società ed enti soggetti all'IRES + gli "Utili spettanti agli associati in partecipazione con apporti di solo lavoro" + i beni distrutti o sottratti + le maggiorazioni delle quote di ammortamento e dei canoni di locazione finanziaria.

¹⁴ $\text{Punteggio} = 10 - 9 \times [(\text{indicatore} - \text{soglia minima}) / (\text{soglia massima} - \text{soglia minima})]$





L'indicatore è **applicato** quando il relativo punteggio è non superiore a 5.

Qualora il margine operativo lordo sia non positivo, l'indicatore è **applicato** ed assume punteggio pari ad 1.

INCIDENZA DEGLI ONERI FINANZIARI NETTI

L'indicatore valuta la plausibilità dell'indebitamento finanziario dell'impresa, permettendo di evidenziare eventuali squilibri tra gestione operativa e finanziaria.

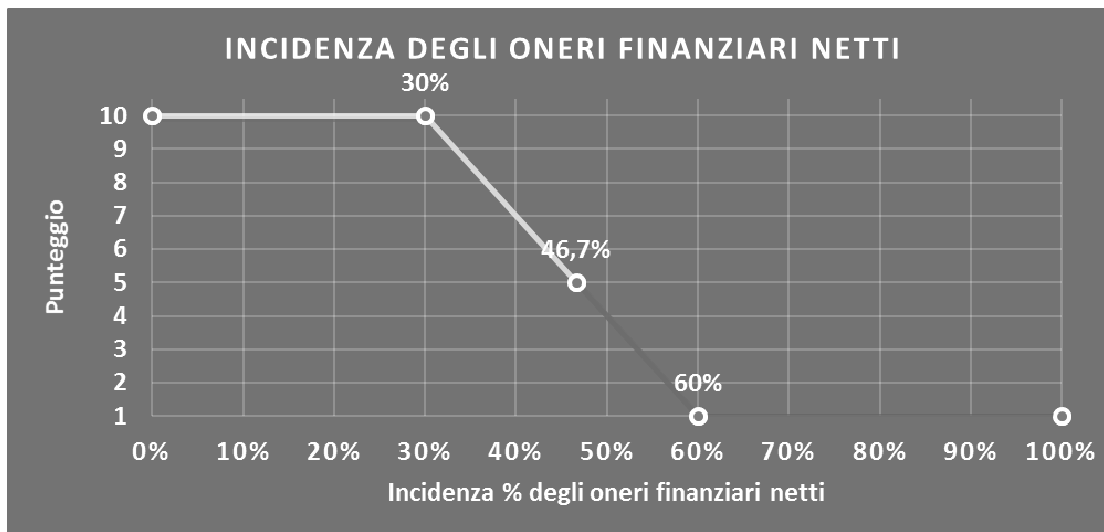
L'indicatore è **calcolato** come rapporto percentuale tra gli oneri finanziari netti e il reddito operativo.

Qualora gli oneri finanziari netti siano uguali a zero, l'indicatore non è **applicabile**.

All'indicatore "Incidenza degli oneri finanziari netti" viene associato un punteggio che varia su una scala da 1 a 10. Quando l'indicatore presenta un valore pari o inferiore alla corrispondente soglia minima di riferimento (**30%**), il punteggio assume valore 10; quando l'indicatore presenta un valore pari o superiore alla corrispondente soglia massima di riferimento (**60%**), il punteggio assume valore 1; quando l'indicatore presenta un valore compreso nell'intervallo tra la soglia minima e massima di riferimento, il punteggio è modulato¹⁵ fra 1 e 10.

¹⁵ Punteggio = $10 - 9 \times \frac{(\text{indicatore} - \text{soglia minima})}{(\text{soglia massima} - \text{soglia minima})}$





L'indicatore è **applicato** quando il relativo punteggio è non superiore a 5.

Qualora il reddito operativo sia non positivo, l'indicatore è **applicato** ed assume punteggio pari ad 1.

INDICATORI SPECIFICI

CORRISPONDENZA DELLA CONDIZIONE DI "PENSIONATO" CON IL MODELLO CU

L'indicatore controlla la condizione di "Pensionato", dichiarata nel frontespizio del modello di rilevazione dei dati, con l'analoga informazione desumibile dagli archivi della Certificazione Unica (CU).

Qualora il contribuente che opera in forma individuale dichiara nel modello di rilevazione dei dati di essere pensionato e tale informazione non trovi riscontro nel modello CU, l'indicatore è **applicato** ed assume punteggio pari ad 1.

ATTIVITÀ NON INERENTI

Gli indicatori di questa tipologia individuano situazioni in cui il contribuente svolge in prevalenza attività economiche non rientranti nell'ambito di applicazione dell'ISA di riferimento.

Di seguito sono riportati gli indicatori elementari di anomalia relativi alle attività non inerenti.



TIPOLOGIA DELL'ATTIVITÀ: TRATTAMENTI PER IL CORPO (MASSAGGI, SAUNA, ECC.) > 50% DEI RICAVI

Qualora il contribuente abbia indicato di derivare più del 50% dei ricavi da "Trattamenti per il corpo (massaggi, sauna, ecc.)", l'indicatore è **applicato** e il punteggio è pari a 1.

TIPOLOGIA DELL'ATTIVITÀ: TRATTAMENTI PER IL VISO (PULIZIA DEL VISO, TRATTAMENTO ANTI-RUGHE, ECC.) > 50% DEI RICAVI

Qualora il contribuente abbia indicato di derivare più del 50% dei ricavi da "Trattamenti per il viso (pulizia del viso, trattamento anti-rughe, ecc.)", l'indicatore è **applicato** e il punteggio è pari a 1.

TIPOLOGIA DELL'ATTIVITÀ: TRATTAMENTI PER LE MANI ED I PIEDI (RICOSTRUZIONE DELLE UNGHIE, MANICURE/PEDICURE ESTETICO, ECC.) > 50% DEI RICAVI

Qualora il contribuente abbia indicato di derivare più del 50% dei ricavi da "Trattamenti per le mani ed i piedi (ricostruzione delle unghie, manicure/pedicure estetico, ecc.)", l'indicatore è **applicato** e il punteggio è pari a 1.

TIPOLOGIA DELL'ATTIVITÀ: DEPILAZIONE > 50% DEI RICAVI

Qualora il contribuente abbia indicato di derivare più del 50% dei ricavi da "Depilazione", l'indicatore è **applicato** e il punteggio è pari a 1.

TIPOLOGIA DELL'ATTIVITÀ: SOLARIUM CORPO/VISO > 50% DEI RICAVI


Qualora il contribuente abbia indicato di derivare più del 50% dei ricavi da "Solarium corpo/viso", l'indicatore è **applicato** e il punteggio è pari a 1.

TIPOLOGIA DELL'ATTIVITÀ: ALTRI SERVIZI ESTETICI > 50% DEI RICAVI

Qualora il contribuente abbia indicato di derivare più del 50% dei ricavi da "Altri servizi estetici", l'indicatore è **applicato** e il punteggio è pari a 1.

TIPOLOGIA DELL'ATTIVITÀ: VENDITA DI PRODOTTI PER LA CUTE ED I CAPELLI (SHAMPOO, BALSAMO, CREME RISTRUTTURANTI, LACCHE, GEL, ECC.) > 50% DEI RICAVI

Qualora il contribuente abbia indicato di derivare più del 50% dei ricavi dalla "Vendita di prodotti per la cute ed i capelli (shampoo, balsamo, creme ristrutturanti, lacche, gel, ecc.)", l'indicatore è **applicato** e il punteggio è pari a 1.



TIPOLOGIA DELL'ATTIVITÀ: VENDITA DI ALTRI PRODOTTI > 50% DEI RICAVI

Qualora il contribuente abbia indicato di derivare più del 50% dei ricavi dalla "Vendita di altri prodotti", l'indicatore è **applicato** e il punteggio è pari a 1.



SUB ALLEGATI

SUB ALLEGATO 17.A - ASSEGNAZIONE AI MOB

In fase di applicazione, per l'assegnazione dei contribuenti ai MoB viene utilizzata una combinazione di due tecniche statistiche di tipo multivariato (analisi fattoriali e modelli di mistura finita) che utilizza le seguenti variabili:

Analisi fattoriale	Nome variabile	Descrizione variabile
Gamma dei servizi offerti	MODATT_PARRUCCH_D_P	Tipologia dell'attività: Acconciatura per donna
	MODATT_PARRUCCH_U_P	Tipologia dell'attività: Acconciatura per uomo
	MODORG_FRANC_AFF_SN	Modalità organizzativa: Franchising/affiliato
Servizi aggiuntivi	ESTETICI	Servizi estetici
	QCD_ESTETISTA_N	Figure professionali: Estetista e/o visagista

Sulla base di tali variabili, il contribuente viene assegnato ad uno o più MoB attraverso l'attribuzione di una probabilità di appartenenza, come descritto nell'**Allegato 71**.


Le matrici ed i vettori per il calcolo delle probabilità di appartenenza ai MoB sono riportati nell'**Allegato 73**.



SUB ALLEGATO 17.B – FUNZIONE “RICAVI PER ADDETTO”

Di seguito viene riportato l'elenco delle variabili e dei coefficienti della funzione di regressione "Ricavi per addetto", con la spiegazione dei coefficienti.

VARIABILI	COEFFICIENTE	INTERPRETAZIONE DEL COEFFICIENTE STIMATO
Valore dei beni strumentali mobili in proprietà e in leasing	(*) 0,083939727934736	Un aumento dell'1% della variabile determina un aumento dello 0,08% del Ricavo stimato
Ammortamenti per beni mobili strumentali	(*) 0,03403383528752	Un aumento dell'1% della variabile determina un aumento dello 0,03% del Ricavo stimato
Spese per prestazioni rese da professionisti esterni	(*) 0,040143733466731	Un aumento dell'1% della variabile determina un aumento dello 0,04% del Ricavo stimato
Costo del venduto e per la produzione di servizi	(*) 0,3666666662684576	Un aumento dell'1% della variabile determina un aumento dello 0,37% del Ricavo stimato
Totale spese per servizi	(*) 0,206046558634416	Un aumento dell'1% della variabile determina un aumento dello 0,21% del Ricavo stimato
Spese per lavoro dipendente al netto dei compensi corrisposti ai soci per l'attività di amministratore	(*) 0,137087460214924	Un aumento dell'1% della variabile determina un aumento dello 0,14% del Ricavo stimato
Quota dei Collaboratori familiari e dei Soci, escluso il primo, e/o associati	0,085039399146896	Un aumento dell'1% della variabile determina un aumento dello 0,09% del Ricavo stimato
Consumi di energia elettrica, quota fino a 13.905 Kwh	(**) 0,008935897565013	Un aumento dell'1% della variabile determina un aumento dello 0,01% del Ricavo stimato
Quota giornate Apprendisti	-0,129566607547567	Un apprendista presenta una produttività inferiore del 12,96% in termini di Ricavo stimato
Totale superficie degli spazi destinati all'esercizio dell'attività di acconciatura	(**) 0,019702682975994	Un aumento dell'1% della variabile determina un aumento dello 0,02% del Ricavo stimato
Totale superficie degli spazi destinati esclusivamente ai servizi di estetica	(**) 0,007770129933244	Un aumento dell'1% della variabile determina un aumento dello 0,01% del Ricavo stimato
Primo anno (vale 1 per il primo periodo d'imposta successivo all'inizio attività)	-0,0166662917640231	La condizione di "Primo anno (vale 1 per il primo periodo d'imposta successivo all'inizio attività)" determina una diminuzione dell'1,67% del Ricavo stimato
Pensionato	-0,040236556652194	La condizione di "Pensionato" determina una diminuzione del 4,02% del Ricavo stimato
Uso promiscuo dell'abitazione	-0,086207139531097	La condizione di "Uso promiscuo dell'abitazione" determina una diminuzione dell'8,62% del Ricavo stimato
Apertura stagionale fino a 3 mesi	-0,298374557154569	La condizione di "Apertura stagionale fino a 3 mesi" determina una diminuzione del 29,84% del Ricavo stimato
Apertura stagionale da 3 mesi fino a 9 mesi	-0,023980931260508	La condizione di "Apertura stagionale da 3 mesi fino a 9 mesi" determina una diminuzione del 2,40% del Ricavo stimato
Localizzazione di tutte le unità locali in una struttura ricettiva alberghiera e/o extra alberghiera	0,027202052231287	La condizione di "Localizzazione di tutte le unità locali in una struttura ricettiva alberghiera e/o extra alberghiera" determina un aumento del 2,72% del Ricavo stimato
Localizzazione di tutte le unità locali in una struttura sanitaria, militare, in case per anziani, ecc.	0,037793802599724	La condizione di "Localizzazione di tutte le unità locali in una struttura sanitaria, militare, in case per anziani, ecc." determina un aumento del 3,78% del Ricavo stimato
Tariffe dei principali servizi	0,182139310456586	L'applicazione delle tariffe massime determina una variazione del 18,21% del Ricavo stimato
Postazioni di lavoro (per taglio, acconciatura, ecc.)	(**) 0,086867865361013	Un aumento dell'1% della variabile determina un aumento dello 0,09% del Ricavo stimato
Postazioni di lavaggio	(**) 0,044380670347026	Un aumento dell'1% della variabile determina un aumento dello 0,04% del Ricavo stimato



				0,020827533086311	L'appartenenza al MOB determina aumento del 2,08% del Ricavo stimato
				0,05309274524542	L'appartenenza al MOB determina aumento del 5,31% del Ricavo stimato
				0,041227183974644	L'appartenenza al MOB determina aumento del 4,12% del Ricavo stimato
				0,097404773312754	L'appartenenza al MOB determina aumento del 9,74% del Ricavo stimato
				-0,102506232028674	La condizione di Territorialità generale, a livello comunale relativa al gruppo 2 ' determina una diminuzione del 10,25% del Ricavo stimato
				-0,201728488326544	La condizione di Territorialità generale, a livello comunale relativa al gruppo 5' determina una diminuzione del 20,17% del Ricavo stimato
				0,13344555085603	Una diminuzione dell'1% della variabile di ciclo economico 'Andamento dell'ammontare dei ricavi del settore, distinto per Territorialità generale a livello comunale' determina una flessione dello 0,13% del Ricavo stimato
				0,002975233876765	Una diminuzione di un punto del Tasso di occupazione a livello regionale' determina una flessione dello 0,003% del Ricavo stimato
				-0,078370288028563	Una maggiore dotazione storica dell'1% di 'Postazioni di lavoro (per taglio, acconciatura, ecc.) (media p.i.2009-2016)' rispetto a quella attuale determina una diminuzione dello 0,08% del Ricavo stimato
				-0,022653839947695	Un aumento dell'1% della variabile determina una diminuzione dello 0,02% del Ricavo stimato
				-0,001718298397929	Un aumento dell'1% della variabile determina una diminuzione dello 0,002% del Ricavo stimato
				-0,0024443253840402	Un aumento dell'1% della variabile determina una diminuzione dello 0,002% del Ricavo stimato
				1,752207531872967	
				1,01039601397882	
				Vedasi Allegato 72	
MODELLI DI BUSINESS (MOB)	Probabilità di appartenenza al Mob 1 - Saloni di acconciatura Probabilità di appartenenza al Mob 3 - Saloni di acconciatura generalmente organizzati in franchising Probabilità di appartenenza al Mob 4 - Saloni di acconciatura che generalmente offrono anche servizi estetici Probabilità di appartenenza al Mob 5 - Saloni che offrono prevalentemente servizi di acconciatura per uomo				
VARIABILI TERRITORIALI	Territorialità generale, a livello comunale relativa al gruppo 2 Territorialità generale, a livello comunale relativa al gruppo 5				
MISURE DI CICLO DI SETTORE	Andamento dell'ammontare dei ricavi del settore, distinto per Territorialità generale a livello comunale Tasso di occupazione a livello regionale				
MISURE DI CICLO INDIVIDUALE	Postazioni di lavoro (per taglio, acconciatura, ecc.)(media p.i.2009-2016)	(**)			
ECONOMIE DI SCALA E/O SOSTITUZIONE	Addetti (Costo del venduto e per la produzione di servizi) x (Spese per lavoro dipendente al netto dei compensi corrisposti ai soci per l'attività di amministratore) (Costo del venduto e per la produzione di servizi) x (Valore dei beni strumentali mobili in proprietà e in leasing)	(***) (****) (*****)			
INTERCETTA	Valore dell'intercetta del modello di stima				
Coefficiente individuale					

(*) Le variabili contabili (XC) sono utilizzate in stima come $LN[1+XC/(N^{\circ}addetti \times 1.000)]$

(**) Le variabili numeriche (XN) sono utilizzate in stima come $LN[1+XN/(N^{\circ}addetti)]$

(***) La variabile relativa al numero degli addetti è utilizzata in stima come $LN(1+N^{\circ}addetti)$

(****) Ciascuna variabile (XS) del prodotto è utilizzata in stima come $LN(1+XS)$

Le misure di ciclo settoriale relative al periodo d'imposta di applicazione saranno pubblicate con apposito Decreto ai sensi dell'art. 9-bis comma 2 del DL 50 del 24 aprile 2017 convertito nella Legge n. 96 del 21 giugno 2017.



SUB ALLEGATO 17.C – FUNZIONE “VALORE AGGIUNTO PER ADDETTO”

Di seguito viene riportato l'elenco delle variabili e dei coefficienti della funzione di regressione "Valore aggiunto per addetto", con la spiegazione dei coefficienti.

VARIABILI	COEFFICIENTE	INTERPRETAZIONE DEL COEFFICIENTE STIMATO
Valore dei beni strumentali mobili in proprietà e in leasing	(*) 0,107275503440855	Un aumento dell'1% della variabile determina un aumento dello 0,11% del VA stimato
Ammortamenti per beni mobili strumentali	(*) 0,066196601705403	Un aumento dell'1% della variabile determina un aumento dello 0,07% del VA stimato
Spese per prestazioni rese da professionisti esterni	(*) 0,064277666305618	Un aumento dell'1% della variabile determina un aumento dello 0,06% del VA stimato
Costo del venduto e per la produzione di servizi	(*) 0,185567738005727	Un aumento dell'1% della variabile determina un aumento dello 0,19% del VA stimato
Totale spese per servizi	(*) 0,075801498512405	Un aumento dell'1% della variabile determina un aumento dello 0,08% del VA stimato
Spese per lavoro dipendente al netto dei compensi corrisposti ai soci per l'attività di amministratore	(*) 0,225598945173196	Un aumento dell'1% della variabile determina un aumento dello 0,23% del VA stimato
Quota dei Collaboratori familiari e dei Soci, escluso il primo, e/o associati	0,179941636109956	Un aumento dell'1% della variabile determina un aumento dello 0,18% del VA stimato
Consumi di energia elettrica, quota fino a 13.905 Kwh	(**) 0,013615522972221	Un aumento dell'1% della variabile determina un aumento dello 0,01% del VA stimato
Canoni relativi a beni immobili	(*) -0,083498869595695	Un aumento dell'1% della variabile determina una diminuzione dello 0,08% del VA stimato
Quota giornate Apprendisti	-0,220845831721459	Un apprendista presenta una produttività inferiore del 22,08% in termini di VA stimato
Totale superficie degli spazi destinati all'esercizio dell'attività di acconciatura	(**) 0,0134449262583843	Un aumento dell'1% della variabile determina un aumento dello 0,01% del VA stimato
Primo anno (vale 1 per il primo periodo d'imposta successivo all'inizio attività)	-0,061479482464043	La condizione di "Primo anno (vale 1 per il primo periodo d'imposta successivo all'inizio attività)", determina una diminuzione del 6,15% del VA stimato
Pensionato	-0,053428727259018	La condizione di "Pensionato" determina una diminuzione del 5,34% del VA stimato
Uso promiscuo dell'abitazione	-0,015788944133408	La condizione di "Uso promiscuo dell'abitazione" determina una diminuzione dell' 1,58% del VA stimato
Apertura stagionale fino a 3 mesi	-0,417160645799053	La condizione di "Apertura stagionale fino a 3 mesi" determina una diminuzione del 41,72% del VA stimato
Apertura stagionale da 3 mesi fino a 6 mesi	-0,236388207780266	La condizione di "Apertura stagionale da 3 mesi fino a 6 mesi" determina una diminuzione del 23,64% del VA stimato
Apertura stagionale da 6 mesi fino a 9 mesi	-0,019009843755884	La condizione di "Apertura stagionale da 6 mesi fino a 9 mesi" determina una diminuzione dell' 1,90% del VA stimato
Localizzazione di tutte le unità locali in una struttura sanitaria, militare, in case per anziani, ecc	0,066758203806476	La condizione di Localizzazione di tutte le unità locali in una struttura sanitaria, militare, in case per anziani, ecc. determina un aumento del 6,68% del VA stimato
Localizzazione di tutte le unità locali in centro commerciale al dettaglio	0,03960539047294	La condizione di Localizzazione di tutte le unità locali in centro commerciale al dettaglio' determina un aumento del 3,96% del VA stimato
Tariffe dei principali servizi	0,224522496705836	L'applicazione delle tariffe massime determina una variazione del 22,45% del VA stimato
Postazioni di lavoro (per taglio, acconciatura, ecc.)	(**) 0,085680191980042	Un aumento dell'1% della variabile determina un aumento dello 0,09% del VA stimato
Postazioni di lavaggio	(**) 0,046305841086069	Un aumento dell'1% della variabile determina un aumento dello 0,05% del VA stimato
Probabilità di appartenenza al Mob 1 - Saloni di acconciatura	0,02369440856328	L'appartenenza al MOB determina aumento del 2,37% del VA stimato
Probabilità di appartenenza al Mob 3 - Saloni di acconciatura generalmente organizzati in franchising	0,03832662488396	L'appartenenza al MOB determina aumento del 3,83% del VA stimato
Probabilità di appartenenza al Mob 4 - Saloni di acconciatura che generalmente offrono anche servizi estetici	0,055395584752094	L'appartenenza al MOB determina aumento del 5,54% del VA stimato
Probabilità di appartenenza al Mob 5 - Saloni che offrono prevalentemente servizi di acconciatura per uomo	0,145939738038462	L'appartenenza al MOB determina aumento del 14,59% del VA stimato

VARIABILI TERRITORIALI	Territorialità generale, a livello comunale relativa al gruppo 2	-0,068843351698658		La condizione di "Territorialità generale, a livello comunale relativa al gruppo 2" determina una diminuzione del 6,88% del VA stimato
	Territorialità generale, a livello comunale relativa al gruppo 5	-0,130153998916807		La condizione di "Territorialità generale, a livello comunale relativa al gruppo 5" determina una diminuzione del 13,02% del VA stimato
MISURE DI CICLO DI SETTORE	Andamento dell'ammontare dei ricavi del settore, distinto per Territorialità generale a livello comunale	0,186551387649434		Una diminuzione dell'1% della variabile di ciclo economico 'Andamento dell'ammontare dei ricavi del settore, distinto per Territorialità generale a livello comunale' determina una flessione dello 0,19% del VA stimato
	Tasso di occupazione a livello regionale	0,005556563252203		Una diminuzione di un punto del 'Tasso di occupazione a livello regionale' determina una flessione dello 0,56% del VA stimato
ECONOMIE DI SCALA E/O SOSTITUZIONE	(Costo del venduto e per la produzione di servizi) x (Spese per lavoro dipendente al netto dei compensi corrisposti ai soci per l'attività di amministratore)	-0,002668984986489	(****)	Un aumento dell'1% della variabile determina una diminuzione dello 0,003% del VA stimato
	(Costo del venduto e per la produzione di servizi) x (Valore dei beni strumentali mobili in proprietà e in leasing)	-0,002009376913496	(****)	Un aumento dell'1% della variabile determina una diminuzione dello 0,002% del VA stimato
INTERCETTA	Valore dell'intercetta del modello di stima	1,199232096559479		
Coefficiente di rivalutazione		1,026174787362114		
Coefficiente individuale		Vedasi Allegato 72		


(*) Le variabili contabili (XC) sono utilizzate in stima come $LN[1 + XC / (N^{\circ} \text{addetti} \times 1.000)]$

(**) Le variabili numeriche (XN) sono utilizzate in stima come $LN[1 + XN / (N^{\circ} \text{addetti})]$

(***) La variabile relativa al numero degli addetti è utilizzata in stima come $LN(1 + N^{\circ} \text{addetti})$

(****) Ciascuna variabile (XS) del prodotto è utilizzata in stima come $LN(1 + XS)$

Le misure di ciclo settoriale relative al periodo d'imposta di applicazione saranno pubblicate con apposito Decreto ai sensi dell'art. 9-bis comma 2 del DL 50 del 24 aprile 2017 convertito nella Legge n. 96 del 21 giugno 2017.



SUB ALLEGATO 17.D – FORMULE DELLE VARIABILI E DEGLI INDICATORI

Di seguito sono riportate le formule delle variabili e degli indicatori economico-contabili utilizzati nell'ISA AG34U:

Addetti¹⁶ (ditte individuali) = Titolare + Numero dipendenti + Numero collaboratori coordinati e continuativi che prestano attività prevalentemente nell'impresa + Numero collaboratori dell'impresa familiare e coniuge dell'azienda coniugale + Numero familiari diversi che prestano attività nell'impresa + Numero associati in partecipazione

Addetti (società) = Numero dipendenti + Numero collaboratori coordinati e continuativi che prestano attività prevalentemente nell'impresa + Numero familiari diversi che prestano attività nell'impresa + Numero associati in partecipazione + Numero soci amministratori + Numero soci non amministratori + Numero amministratori non soci

Aggi derivanti dalla vendita di generi soggetti ad aggio o ricavo fisso = Ricavi derivanti dalla vendita di generi soggetti ad aggio o ricavo fisso - (Esistenze iniziali relative a prodotti soggetti ad aggio o ricavo fisso - Rimanenze finali relative a prodotti soggetti ad aggio o ricavo fisso + Costi per l'acquisto di prodotti soggetti ad aggio o ricavo fisso - Beni soggetti ad aggio o ricavo fisso distrutti o sottratti)¹⁷

Ammortamenti per beni mobili strumentali, al netto dei beni di costo unitario non superiore a 516,46 euro = Ammortamenti per beni mobili strumentali - Spese per l'acquisto di beni strumentali mobili di costo unitario non superiore a 516,46 euro

Apertura stagionale fino a 3 mesi = 1 se Giorni di apertura è maggiore di zero e minore o uguale a 93; altrimenti assume valore pari a zero

Apertura stagionale da 3 mesi fino a 6 mesi = 1 se Giorni di apertura è maggiore di 93 e minore o uguale a 186; altrimenti assume valore pari a zero

Apertura stagionale da 3 mesi fino a 9 mesi = 1 se Giorni di apertura è maggiore di 93 e minore o uguale a 279; altrimenti assume valore pari a zero

Apertura stagionale da 6 mesi fino a 9 mesi = 1 se Giorni di apertura è maggiore di 186 e minore o uguale a 279; altrimenti assume valore pari a zero

Consumi di energia elettrica = Somma del Consumo energia elettrica per tutte le unità locali

Consumi di energia elettrica, quota fino a 13.905 Kwh = Consumi di energia elettrica, se Consumi di energia elettrica è minore o uguale a 13.905; altrimenti assume valore pari a 13.905

Costi produttivi = Costo del venduto e per la produzione di servizi + Spese per acquisti di servizi - Compensi corrisposti ai soci per l'attività di amministratore (società ed enti soggetti all'IRES) + Altri costi per servizi + Canoni per beni mobili acquisiti in dipendenza di contratti di locazione non finanziaria e di noleggio + Spese per lavoro dipendente e per altre prestazioni diverse da lavoro dipendente afferenti l'attività dell'impresa - Compensi corrisposti ai soci per l'attività di amministratore (società di persone) + Abbonamenti a riviste e giornali, acquisto di libri, spese per cancelleria, per omaggio a clienti ed articoli promozionali

Costi residuali di gestione = Oneri diversi di gestione ed altre componenti negative - Abbonamenti a riviste e giornali, acquisto di libri, spese per cancelleria, per omaggio a clienti ed articoli promozionali - Perdite su crediti - "Utili spettanti agli associati in partecipazione con apporti di solo lavoro" - Maggiorazioni fiscali - Componenti negativi derivanti da trasferimenti di azienda o di rami di azienda - Minusvalenze derivanti da operazioni di riconversione produttiva, ristrutturazione o ridimensionamento produttivo, espropri o nazionalizzazioni di beni, alienazione di beni non strumentali all'attività produttiva

Costi totali = Costi produttivi + Oneri diversi di gestione ed altre componenti negative - Abbonamenti a riviste e giornali, acquisto di libri, spese per cancelleria, per omaggio a clienti ed articoli promozionali - Perdite su crediti - "Utili spettanti agli associati in partecipazione con apporti di solo lavoro" - Maggiorazioni fiscali - Componenti negativi derivanti da trasferimenti di azienda o di rami di azienda - Minusvalenze derivanti da operazioni di riconversione produttiva, ristrutturazione o ridimensionamento produttivo, espropri o nazionalizzazioni di beni, alienazione di beni non strumentali all'attività produttiva

¹⁶ Il titolare è pari a uno. Il numero collaboratori dell'impresa familiare e coniuge dell'azienda coniugale, il numero familiari diversi che prestano attività nell'impresa, il numero associati in partecipazione, il numero soci amministratori e il numero soci non amministratori sono pari alla relativa percentuale di lavoro prestato diviso 100. Il numero collaboratori coordinati e continuativi che prestano attività prevalentemente nell'impresa, il numero amministratori non soci e il titolare sono rideterminati in base alla durata dell'attività pari al numero di mesi di attività nel corso del periodo di imposta diviso 12.

Il numero addetti non può essere inferiore a ("Numero di mesi di attività nel corso del periodo di imposta" diviso 12).

¹⁷ Se è minore di zero, la variabile viene posta uguale a zero.



Costo del venduto e per la produzione di servizi¹⁸ = [Esistenze iniziali relative a merci, prodotti finiti, materie prime e sussidiarie, semilavorati e ai servizi non di durata ultrannuale (escluse quelle relative a prodotti soggetti ad aggio o ricavo fisso) + Costi per l'acquisto di materie prime, sussidiarie, semilavorati e merci (esclusi quelli relativi a prodotti soggetti ad aggio o ricavo fisso) e per la produzione di servizi - Beni distrutti o sottratti relativi a materie prime, sussidiarie, semilavorati, merci e prodotti finiti (esclusi quelli soggetti ad aggio o ricavo fisso)] + (Esistenze iniziali relative ad opere, forniture e servizi di durata ultrannuale di cui all'art. 93, comma 5, del TUIR - Beni distrutti o sottratti relativi ad opere, forniture e servizi di durata ultrannuale di cui all'art. 93, comma 5, del TUIR) - Rimanenze finali

Costo del venduto (relativo a prodotti soggetti ad aggio o ricavo fisso) = (Esistenze iniziali relative a prodotti soggetti ad aggio o ricavo fisso - Rimanenze finali relative a prodotti soggetti ad aggio o ricavo fisso + Costi per l'acquisto di prodotti soggetti ad aggio o ricavo fisso - Beni soggetti ad aggio o ricavo fisso distrutti o sottratti)

Decumulo delle scorte¹⁹ = ((Esistenze iniziali - Rimanenze finali) / [Costi per l'acquisto di materie prime, sussidiarie, semilavorati e merci (esclusi quelli relativi a prodotti soggetti ad aggio o ricavo fisso) e per la produzione di servizi relativi al periodo di imposta (t-1) + Costi per l'acquisto di materie prime, sussidiarie, semilavorati e merci (esclusi quelli relativi a prodotti soggetti ad aggio o ricavo fisso) e per la produzione di servizi relativi al periodo di imposta (t-2)] / 2)

Dipendenti a tempo parziale e apprendisti = Dipendenti a tempo parziale, assunti con contratto di lavoro intermittente, di lavoro ripartito, con contratto di inserimento, a termine, lavoratori a domicilio, personale con contratto di somministrazione di lavoro + Apprendisti

Durata delle scorte²⁰ = (((Esistenze iniziali + Rimanenze finali) / 2) × 365) / (Costo del venduto e per la produzione di servizi)

Esistenze iniziali = Esistenze iniziali relative a merci, prodotti finiti, materie prime e sussidiarie, semilavorati e ai servizi non di durata ultrannuale (escluse quelle relative a prodotti soggetti ad aggio o ricavo fisso) + Esistenze iniziali relative ad opere, forniture e servizi di durata ultrannuale di cui all'art. 93, comma 5, del TUIR

Giornate retribuite dichiarate nel modello CU = (Numero di giorni per i quali spettano le detrazioni di lavoro dipendente) × 312 / 365. Il calcolo viene dapprima effettuato per ogni dipendente del sostituto d'imposta imponendo un limite massimo di 312 giornate retribuite. Successivamente si calcola il numero complessivo di giornate retribuite per ciascun sostituto di imposta sommando le giornate retribuite di tutti i relativi dipendenti. Il calcolo viene effettuato solo per i sostituti d'imposta che non hanno compilato la Sezione 3 "INPS Gestione separata parasubordinati" del modello CU ovvero quelli che non hanno dichiarato collaboratori coordinati e continuativi

Giornate retribuite dichiarate ai fini UNIAMENS-INPS = Numero giorni retribuiti nella qualifica. Il calcolo viene dapprima effettuato per ogni dipendente dell'azienda utilizzando un limite massimo di 312 giornate retribuite. Successivamente si calcola il numero complessivo di giornate retribuite per ciascuna azienda sommando le giornate retribuite di tutti i relativi dipendenti. Il calcolo viene effettuato escludendo i lavoratori con codice qualifica 'Z' ("lavoratori esclusi da contribuzione INPS previdenziale ed assistenziale, OTD o OTI dipendente di azienda agricola in genere ovvero OTD dipendente da cooperativa Legge 240/84") e i lavoratori con codice qualifica '4' o '5' afferenti agli apprendisti

Giorni di apertura = Valore massimo, per tutte le unità locali, del numero dei giorni di apertura nel periodo d'imposta

Localizzazione di tutte le unità locali in centro commerciale al dettaglio = 1 se Localizzazione (1 = autonoma; 2 = esercizio inserito in centro commerciale al dettaglio; 3 = esercizio inserito in una struttura ricettiva alberghiera e/o extra alberghiera; 4 = esercizio inserito in una struttura sanitaria, militare, in case per anziani, ecc) è uguale a 2 in tutte le unità locali; altrimenti assume valore pari a zero

Localizzazione di tutte le unità locali in una struttura ricettiva alberghiera e/o extra alberghiera = 1 se Localizzazione (1 = autonoma; 2 = esercizio inserito in centro commerciale al dettaglio; 3 = esercizio inserito in una struttura ricettiva alberghiera e/o extra alberghiera; 4 = esercizio inserito in una struttura sanitaria, militare, in case per anziani, ecc) è uguale a 3 in tutte le unità locali; altrimenti assume valore pari a zero

Localizzazione di tutte le unità locali in una struttura sanitaria, militare, in case per anziani, ecc = 1 se Localizzazione (1 = autonoma; 2 = esercizio inserito in centro commerciale al dettaglio; 3 = esercizio inserito in una struttura ricettiva alberghiera e/o extra alberghiera; 4 = esercizio inserito in una struttura sanitaria, militare, in case per anziani, ecc) è uguale a 4 in tutte le unità locali; altrimenti assume valore pari a zero

Margine operativo lordo = Valore aggiunto - (Spese per lavoro dipendente e per altre prestazioni diverse da lavoro dipendente afferenti l'attività dell'impresa - Compensi corrisposti ai soci per l'attività di amministratore (società di persone))

¹⁸ Ad esclusione dell'utilizzo nell'ambito dell'indicatore elementare di anomalia "Costo del venduto e per la produzione di servizi negativo o nullo", se la variabile è minore di zero, viene posta uguale a zero.

¹⁹ Quando il denominatore dell'indicatore "Decumulo delle scorte" è nullo, l'indicatore **non è applicato**.

²⁰ Quando la variabile "Costo del venduto e per la produzione di servizi" è non positiva, l'indicatore di "Durata delle scorte" **non è applicato**.



Numero dipendenti = (Numero delle giornate retribuite - Numero delle giornate di sospensione, C.I.G. e simili del personale dipendente) diviso 312

Oneri finanziari netti = Interessi e altri oneri finanziari - Risultato della gestione finanziaria

Peso tariffe = Media aritmetica delle seguenti variabili (se maggiori di zero): [minor valore tra 1 e Tariffe dei principali servizi - Uomo: Taglio capelli] diviso 27, [minor valore tra 1 e Tariffe dei principali servizi - Uomo: Barba] diviso 15, [minor valore tra 1 e Tariffe dei principali servizi: Uomo - Shampoo] diviso 16, [minor valore tra 1 e Tariffe dei principali servizi - Uomo: Tintura] diviso 38, [minor valore tra 1 e Tariffe dei principali servizi - Donna: Taglio capelli] diviso 35, [minor valore tra 1 e Tariffe dei principali servizi - Donna: Messa in piega] diviso 25, [minor valore tra 1 e Tariffe dei principali servizi - Donna: Permanente] diviso 60, [minor valore tra 1 e Tariffe dei principali servizi: Donna - Tintura/Colorazione] diviso 50, [minor valore tra 1 e Tariffe dei principali servizi: Altri servizi complementari - Manicure] diviso 25, [minor valore tra 1 e Tariffe dei principali servizi: Altri servizi complementari - Pedicure] diviso 40

Postazioni di lavaggio = Postazioni di lavaggio rideterminate in base alla durata dell'attività pari al numero di mesi di attività nel corso del periodo d'imposta diviso 12

Postazioni di lavoro (per taglio, acconciatura, ecc.) = Postazioni di lavoro (per taglio, acconciatura, ecc.) rideterminate in base alla durata dell'attività pari al numero di mesi di attività nel corso del periodo d'imposta diviso 12

Quota dei Collaboratori familiari e dei Soci, escluso il primo, e/o associati = [Numero collaboratori dell'impresa familiare e coniuge dell'azienda coniugale + Numero familiari diversi che prestano attività nell'impresa + Numero associati in partecipazione + (Numero soci amministratori escluso il primo socio + Numero soci non amministratori)²¹]/(Numero addetti)

Quota giornate Apprendisti = (Numero giornate retribuite apprendisti)/(Numero addetti×312)

Reddito = Risultato ordinario + Altri proventi considerati ricavi di cui alla lettera f) dell'art. 85, comma 1, del TUIR + Altri proventi e componenti positivi - Oneri diversi di gestione ed altre componenti negative di cui componenti negativi derivanti da trasferimenti di azienda o di rami di azienda - Oneri diversi di gestione ed altre componenti negative di cui minusvalenze derivanti da operazioni di riconversione produttiva, ristrutturazione o ridimensionamento produttivo, espropri o nazionalizzazioni di beni, alienazione di beni non strumentali all'attività produttiva

Reddito operativo = Margine operativo lordo - Ammortamenti - Accantonamenti

Ricavi = Ricavi di cui ai commi 1 (lett. a e b)) e 2 dell'art. 85 del TUIR (esclusi aggi o ricavi fissi) + (Altri proventi considerati ricavi - Altri proventi considerati ricavi di cui alla lettera f) dell'art. 85, comma 1, del TUIR) + (Rimanenze finali relative ad opere, forniture e servizi di durata ultrannuale - Rimanenze finali relative ad opere, forniture e servizi di durata ultrannuale di cui all'art. 93, comma 5, del TUIR) - (Esistenze iniziali relative ad opere, forniture e servizi di durata ultrannuale - Esistenze iniziali relative ad opere, forniture e servizi di durata ultrannuale di cui all'art. 93, comma 5, del TUIR) + Ulteriori componenti positivi per migliorare il profilo di affidabilità

Ricavi da vendita = Tipologia dell'attività: Vendita di prodotti per la cute ed i capelli (shampoo, balsamo, creme ristrutturanti, lacche, gel, ecc.) + Vendita di altri prodotti

Rimanenze finali = Rimanenze finali relative a merci, prodotti finiti, materie prime e sussidiarie, semilavorati e ai servizi non di durata ultrannuale (escluse quelle relative a prodotti soggetti ad aggio o ricavo fisso) + Rimanenze finali relative ad opere, forniture e servizi di durata ultrannuale di cui all'art. 93, comma 5, del TUIR

Risultato ordinario = Reddito operativo + Risultato della gestione finanziaria - Interessi e altri oneri finanziari + Incrementi di immobilizzazioni per lavori interni

Servizi estetici = Tipologia dell'attività: Trattamenti per il corpo (massaggi, sauna, ecc.) + Trattamenti per il viso (pulizia del viso, trattamento anti-rughe, ecc.) + Trattamenti per le mani ed i piedi (ricostruzione delle unghie, manicure/pedicure estetico, ecc.) + Depilazione + Solarium corpo/viso, se Figure professionali: Estetista e/o visagista è maggiore di 0; altrimenti assume valore pari a 0

Tariffe dei principali servizi = Somma di (Peso tariffe / Totale unità locali) per tutte le unità locali con almeno una delle Tariffe dei principali servizi: Uomo, Donna e Altri servizi complementari impostata; se il Totale unità locali è pari a zero, allora la variabile assume valore pari a zero

Tasso di occupazione a livello regionale

La variabile è la media, per tutte le unità locali compilate, dei singoli indicatori regionali. Un'unità locale è compilata se il comune dell'unità locale è compilato.

Territorialità generale²²

La territorialità è applicata a livello comunale relativamente ai gruppi 2 o 5.

²¹ Il primo socio è rideterminato in base alla durata dell'attività pari al numero di mesi di attività nel corso del periodo d'imposta diviso 12. La somma del numero soci non può essere inferiore a ("Numero di mesi di attività nel corso del periodo d'imposta" diviso 12).

²² I criteri e le conclusioni dello studio sono riportati nell'apposito Decreto Ministeriale.



Gruppo 2 - Aree con livello di benessere non elevato, bassa scolarità, sistema economico locale poco sviluppato e basato prevalentemente su attività commerciali;

Gruppo 5 - Aree di marcata arretratezza economica, basso livello di benessere e scolarità poco sviluppata.

Il valore del gruppo territoriale di riferimento è calcolato come rapporto tra il numero delle unità locali compilate che appartengono al gruppo territoriale di riferimento e il numero totale delle unità locali compilate.

Una unità locale è compilata se è compilato il comune dell'unità locale.

Totale spese per servizi = Spese per acquisti di servizi - Compensi corrisposti ai soci per l'attività di amministratore (società ed enti soggetti all'IRES) + Altri costi per servizi + Canoni per beni mobili acquisiti in dipendenza di contratti di locazione non finanziaria e di noleggio + Abbonamenti a riviste e giornali, acquisto di libri, spese per cancelleria, per omaggio a clienti ed articoli promozionali

Totale superficie degli spazi destinati all'esercizio dell'attività di acconciatura²³ = Somma dei metri quadri degli spazi destinati all'esercizio dell'attività di acconciatura per tutte le unità locali

Totale superficie degli spazi destinati esclusivamente ai servizi di estetica²⁴ = Somma dei metri quadri degli spazi destinati esclusivamente ai servizi di estetica per tutte le unità locali

Totale unità locali = Numero unità locali con almeno una delle Tariffe dei principali servizi: Uomo, Donna e Altri servizi complementari impostata

Uso promiscuo dell'abitazione = 1 se Uso promiscuo dell'abitazione vale 1 per tutte le unità locali; altrimenti assume valore pari a zero

Valore aggiunto = Ricavi + Agg. derivanti dalla vendita di generi soggetti ad aggio o ricavo fisso - [(Costo del venduto e per la produzione di servizi) + (Spese per acquisti di servizi - Compensi corrisposti ai soci per l'attività di amministratore (società ed enti soggetti all'IRES)) + Altri costi per servizi + Costo per il godimento di beni di terzi (canoni di locazione finanziaria e non finanziaria, di noleggio, ecc.) + (Oneri diversi di gestione ed altre componenti negative - "Utili spettanti agli associati in partecipazione con apporti di solo lavoro" - Maggiorazioni fiscali - Componenti negativi derivanti da trasferimenti di azienda o di rami di azienda - Minusvalenze derivanti da operazioni di riconversione produttiva, ristrutturazione o ridimensionamento produttivo, espropri o nazionalizzazioni di beni, alienazione di beni non strumentali all'attività produttiva)]

Valore dei beni strumentali mobili in proprietà e in leasing²⁵ = Valore dei beni strumentali - Valore relativo a beni acquisiti in dipendenza di contratti di locazione non finanziaria.

Valore dei beni strumentali mobili in proprietà, al netto dei beni di costo unitario non superiore a 516,46 euro = Valore dei beni strumentali - Valore relativo a beni acquisiti in dipendenza di contratti di locazione non finanziaria - Valore relativo a beni acquisiti in dipendenza di contratti di locazione finanziaria - Spese per l'acquisto di beni strumentali mobili di costo unitario non superiore a 516,46 euro

²³ La variabile è rideterminata in base alla durata dell'attività pari al numero di mesi di attività nel corso del periodo d'imposta diviso 12.

²⁴ La variabile è rideterminata in base alla durata dell'attività pari al numero di mesi di attività nel corso del periodo d'imposta diviso 12.

²⁵ La variabile è rideterminata in base alla durata dell'attività pari al numero di mesi di attività nel corso del periodo di imposta diviso 12.




ALLEGATO 18

NOTA TECNICA E METODOLOGICA

INDICE SINTETICO DI AFFIDABILITÀ FISCALE

AG36U

SERVIZI DI RISTORAZIONE COMMERCIALE



APPLICAZIONE DELL'ISA

L'indice sintetico di affidabilità fiscale (ISA) esprime un giudizio di sintesi sull'affidabilità dei comportamenti fiscali del soggetto.

L'ISA è calcolato come media aritmetica di un insieme d'indicatori elementari e rappresenta il posizionamento del contribuente rispetto a tali indicatori attribuendo al soggetto un valore di sintesi, in scala da 1 a 10, dei singoli indicatori elementari: più basso sarà il valore dell'indice, minore sarà l'affidabilità fiscale del soggetto, più alto sarà il valore, più alta sarà l'attendibilità fiscale del soggetto.

I contribuenti interessati possono indicare ulteriori componenti positivi non risultanti dalle scritture contabili, che concorrono al calcolo degli indicatori elementari, per migliorare il proprio profilo di affidabilità fiscale.

Le attività economiche oggetto dell'indice sintetico di affidabilità fiscale AG36U sono quelle relative ai seguenti codici ATECO 2007:

- 56.10.11 - Ristorazione con somministrazione
- 56.10.20 - Ristorazione senza somministrazione con preparazione di cibi da asporto
- 56.10.42 - Ristorazione ambulante

I criteri generali seguiti per la costruzione dell'indice sintetico di affidabilità fiscale AG36U sono riportati nell'**Allegato 71**.

Di seguito sono rappresentate le modalità di calcolo dell'indice sintetico di affidabilità fiscale AG36U per l'applicazione al singolo contribuente dal periodo di imposta 2018.



MODELLI DI BUSINESS

Ai fini della definizione degli indicatori elementari, i contribuenti interessati all'applicazione dell'ISA AG36U sono classificati in gruppi omogenei che presentano al loro interno caratteristiche il più possibile simili in termini di modalità di operare sul mercato in base al "Modello di Business" (MoB) adottato.

I modelli di business rappresentano la struttura della catena del valore alla base del processo di produzione del bene o del servizio e sono espressione delle differenze fondamentali che derivano dalle diverse combinazioni delle funzioni operative di impresa (produzione, logistica, commerciale).

Per l'ISA AG36U i MoB individuati sono i seguenti (la numerosità indicata è riferita alla base dati di costruzione, p.i. 2015):

- **MoB 1 - Imprese che svolgono prevalentemente attività di ristorazione self-service** (Numerosità: 2.363);
- **MoB 2 - Imprese che svolgono prevalentemente attività di ristorazione tradizionale con servizio al tavolo** (Numerosità: 19.649);
- **MoB 3 - Imprese che svolgono generalmente attività di ristorazione mediante posteggio mobile (itinerante)** (Numerosità: 377);
- **MoB 4 - Imprese che generalmente propongono menù di pizza oltre alla ristorazione tradizionale** (Numerosità: 16.006);
- **MoB 5 - Imprese che generalmente preparano cibi da asporto** (Numerosità: 23.071);
- **MoB 6 - Imprese che normalmente integrano il servizio di ristorazione con l'attività ricettiva** (Numerosità: 2.449);
- **MoB 7 - Imprese che esercitano generalmente l'attività di pizzeria con servizio al tavolo** (Numerosità: 4.139);
- **MoB 8 - Imprese che normalmente integrano il servizio di ristorazione tradizionale con l'organizzazione di banchetti presso il locale (cerimonie, feste private etc.)** (Numerosità: 8.023);
- **MoB 9 - Imprese che esercitano generalmente attività di enoteca con servizio al tavolo** (Numerosità: 682);
- **MoB 10 - Imprese che esercitano generalmente attività di pub/birreria con servizio al tavolo** (Numerosità: 2.344).

Per la descrizione degli elementi che permettono l'assegnazione del contribuente ai MoB si rimanda al **Sub Allegato 18.A**.



INDICATORI ELEMENTARI

Gli indicatori elementari utilizzati ai fini del calcolo dell'indice sintetico di affidabilità fiscale per l'ISA AG36U sono differenziati **in due gruppi**:

1. **Indicatori elementari di affidabilità.** Tali indicatori individuano l'attendibilità di relazioni e rapporti tra grandezze di natura contabile e strutturale, tipici del settore e/o del modello organizzativo di riferimento, all'interno di specifici intervalli di valori su una scala da 1 a 10.

A questo gruppo appartengono gli indicatori elementari:

- Ricavi per addetto;
- Valore aggiunto per addetto;
- Reddito per addetto;
- Durata e decumulo delle scorte.

2. **Indicatori elementari di anomalia.** Tali indicatori segnalano la presenza di profili contabili e/o gestionali atipici rispetto al settore e/o al modello organizzativo di riferimento o evidenziano incongruenze riconducibili ad ingiustificati disallineamenti tra le informazioni dichiarate nei modelli di rilevazione dei dati per l'applicazione degli ISA, ovvero tra queste e le informazioni presenti nei modelli dichiarativi e/o in altre banche dati, con riferimento a diverse annualità d'imposta. Gli indicatori partecipano al calcolo dell'indice sintetico di affidabilità fiscale soltanto quando l'anomalia è presente; trattandosi di indicatori riferibili unicamente ad anomalie, il relativo punteggio di affidabilità fiscale viene misurato o con una scala da 1 a 5 o con il valore 1 che evidenzia la presenza di una grave anomalia.

A questo gruppo appartengono gli indicatori elementari suddivisi nelle successive 6 sezioni:

Gestione caratteristica:

- Costo del venduto e per la produzione di servizi negativo o nullo;
- Costo del venduto (relativo a prodotti soggetti ad aggio o ricavo fisso) negativo;
- Corrispondenza delle esistenze di prodotti finiti, materie prime e merci con le relative rimanenze;
- Corrispondenza delle esistenze di opere e servizi di durata ultrannuale con le relative rimanenze;
- Corrispondenza delle esistenze di opere e servizi di durata ultrannuale di cui all'art. 93 comma 5 del TUIR con le relative rimanenze;
- Corrispondenza delle esistenze di prodotti soggetti ad aggio o ricavo fisso con le relative rimanenze;



- Valorizzazione delle rimanenze finali o esistenze iniziali relative ad opere, forniture e servizi di durata ultrannuale di cui all'art. 93 comma 5 del TUIR;
- Corrispondenza delle giornate retribuite con il modello CU e i dati INPS;
- Copertura delle spese per dipendente;
- Analisi dell'apporto di lavoro delle figure non dipendenti;
- Assenza del numero di associati in partecipazione in presenza dei relativi utili;
- Incidenza dei costi residuali di gestione;
- Margine operativo lordo negativo;

Gestione dei beni strumentali:

- Incidenza degli ammortamenti;
- Incidenza dei costi per beni mobili acquisiti in dipendenza di contratti per locazione finanziaria;
- Assenza del valore dei beni strumentali;

Redditività:

- Reddito operativo negativo;
- Risultato ordinario negativo;
- Reddito negativo per più di un triennio;

Gestione extra-caratteristica:

- Incidenza degli accantonamenti;
- Incidenza degli oneri finanziari netti;


Indicatori specifici:

- Presenza dei beni strumentali essenziali;
- Numero addetti per giornata di apertura;
- Numero posti per addetto;

Attività non inerenti:

- Tipologia di attività: Banqueting (preparazione e somministrazione di pasti per banchetti e rinfreschi a domicilio e/o presso altre location) >50% dei ricavi;
- Tipologia di attività: Vendita di bevande da asporto >50% dei ricavi;
- Tipologia di attività: Intrattenimento e spettacolo >50% dei ricavi;
- Tipologia di attività: Affitto sale e locali (per feste ed altri eventi) >50% dei ricavi;
- Tipologia di attività: Bar (aperitivi, colazioni e altre bevande ad esclusione di quelle somministrate nell'attività di ristorazione) >50% dei ricavi;
- Tipologia di attività: Attività ricettive (alberghi, motel, locande, ecc.) >50% dei ricavi.

Le formule delle variabili e degli indicatori sono riportate nel **Sub Allegato 18.D.**



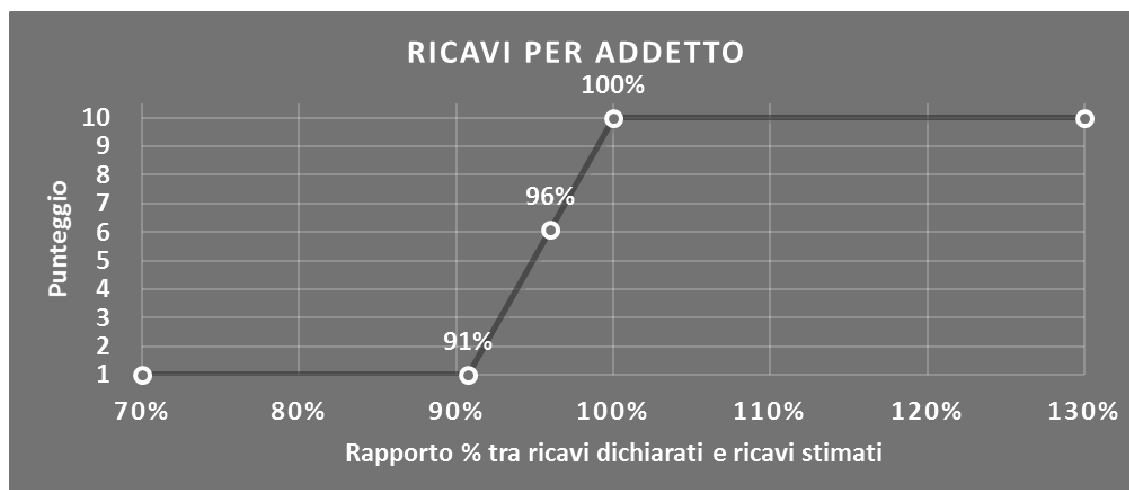
INDICATORI ELEMENTARI DI AFFIDABILITÀ

RICAVI PER ADDETTO

L'indicatore misura l'affidabilità dell'ammontare di ricavi che un'impresa consegue attraverso il processo produttivo con riferimento al contributo di ciascun addetto.

L'indicatore è calcolato come rapporto tra i ricavi dichiarati per addetto e i ricavi per addetto stimati.

A tale indicatore viene associato un punteggio che varia su una scala da 1 a 10. Quando i ricavi dichiarati sono maggiori o uguali rispetto a quelli stimati, ovvero il rapporto tra i ricavi dichiarati e i ricavi stimati presenta un valore pari o superiore ad 1, il punteggio assume valore 10; quando il citato rapporto presenta un valore pari o inferiore alla corrispondente soglia minima di riferimento¹, il punteggio assume valore 1; quando tale rapporto presenta un valore compreso nell'intervallo tra la soglia minima e massima di riferimento, il punteggio è modulato² fra 1 e 10. Nel seguente grafico, per semplicità di rappresentazione, i valori sono rappresentati in forma percentuale approssimata all'intero.




I ricavi stimati sono determinati sulla base di una funzione di regressione dei "Ricavi per addetto" i cui coefficienti e la relativa interpretazione sono riportati nel **Sub Allegato 18.B**.

La stima dei "Ricavi per addetto" è personalizzata per singolo contribuente sulla base di uno specifico "coefficiente individuale", che misura le differenze nella produttività delle imprese (ad esempio, dovute a diverse abilità manageriali, potere di mercato, ecc.) e che risulta calcolato sulla base dei dati delle otto annualità di imposta precedenti relativi al medesimo contribuente. I criteri per la determinazione del coefficiente individuale sono riportati nell'**Allegato 72**.

¹ La soglia minima di riferimento è pari a $\exp(-0,09682)$, ovvero l'esponenziale dell'errore standard (sigma), con segno negativo, dei residui della funzione di stima dei ricavi per addetto.

² $\text{Punteggio} = 1 + 9 \times \frac{[\text{indicatore} - \exp(-\text{sigma})]}{[1 - \exp(-\text{sigma})]}$



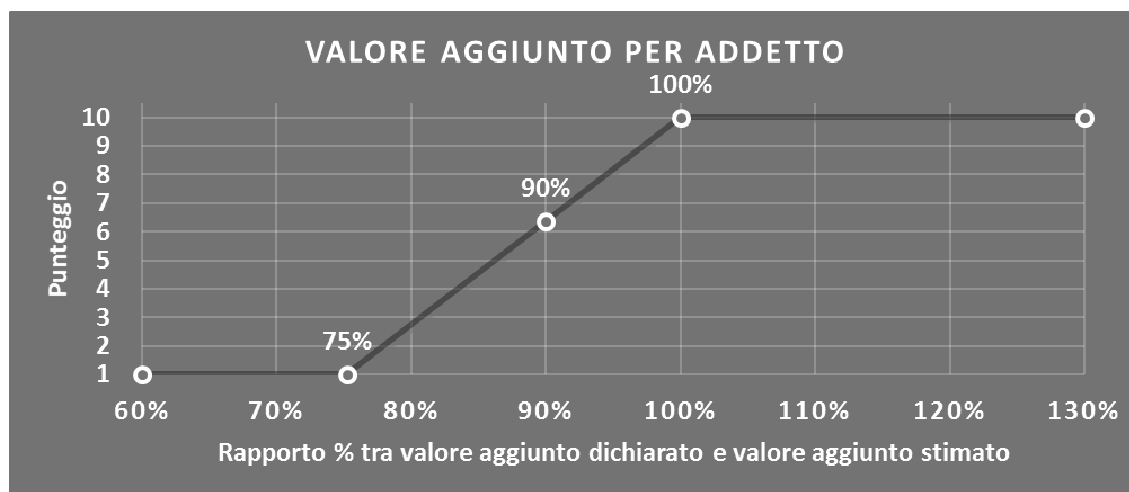
Nel **Sub Allegato 18.E** sono riportate le modalità di neutralizzazione delle variabili per la componente relativa all'attività di vendita di beni soggetti ad aggio o ricavo fisso.

VALORE AGGIUNTO PER ADDETTO

L'indicatore misura l'affidabilità del valore aggiunto, al netto degli Aggi derivanti dalla vendita di generi soggetti ad aggio o ricavo fisso, creato con riferimento al contributo di ciascun addetto.

L'indicatore è calcolato come rapporto tra il valore aggiunto dichiarato per addetto e il valore aggiunto per addetto stimato.

A tale indicatore viene associato un punteggio che varia su una scala da 1 a 10. Quando il valore aggiunto dichiarato è maggiore o uguale rispetto a quello stimato, ovvero il rapporto tra il valore aggiunto dichiarato e il valore aggiunto stimato presenta un valore pari o superiore ad 1, il punteggio assume valore 10; quando il citato rapporto presenta un valore pari o inferiore alla corrispondente soglia minima di riferimento³, il punteggio assume valore 1; quando tale rapporto presenta un valore compreso nell'intervallo tra la soglia minima e massima di riferimento, il punteggio è modulato⁴ fra 1 e 10. Nel seguente grafico, per semplicità di rappresentazione, i valori sono rappresentati in forma percentuale approssimata all'intero.



Il valore aggiunto stimato, al netto degli Aggi derivanti dalla vendita di generi soggetti ad aggio o ricavo fisso, è determinato sulla base di una funzione di regressione del "Valore aggiunto per addetto" i cui coefficienti e la relativa interpretazione sono riportati nel **Sub Allegato 18.C**.

La stima del "Valore aggiunto per addetto" è personalizzata per singolo contribuente sulla base di uno specifico "coefficiente individuale", che misura le differenze nella produttività

³ La soglia minima di riferimento è pari a $\exp(-0,28465)$, ovvero l'esponenziale dell'errore standard (sigma), con segno negativo, dei residui della funzione di stima del valore aggiunto per addetto.

⁴ $\text{Punteggio} = 1 + 9 \times \{[\text{indicatore} - \exp(-\text{sigma})] / [1 - \exp(-\text{sigma})]\}$



delle imprese (ad esempio, dovute a diverse abilità manageriali, potere di mercato, ecc.) e che risulta calcolato sulla base dei dati delle otto annualità di imposta precedenti relativi al medesimo contribuente. I criteri per la determinazione del coefficiente individuale sono riportati nell'**Allegato 72**.

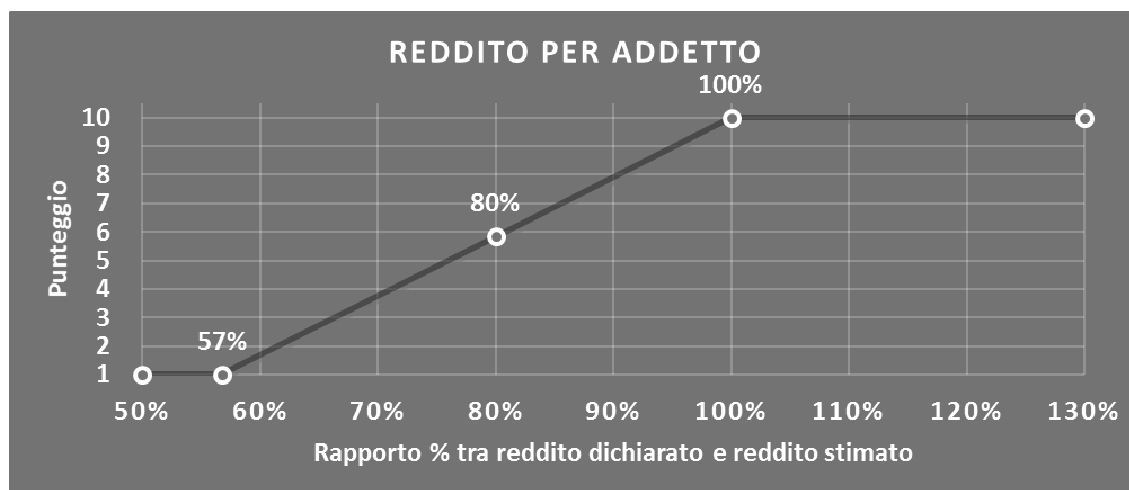
Nel **Sub Allegato 18.E** sono riportate le modalità di neutralizzazione delle variabili per la componente relativa all'attività di vendita di beni soggetti ad aggio o ricavo fisso.

REDDITO PER ADDETTO

L'indicatore misura l'affidabilità del reddito che un'impresa realizza in un determinato periodo di tempo con riferimento al contributo di ciascun addetto.

L'indicatore è calcolato come rapporto tra il reddito dichiarato per addetto e il reddito per addetto stimato.

A tale indicatore viene associato un punteggio che varia su una scala da 1 a 10. Quando il reddito dichiarato è maggiore o uguale rispetto a quello stimato ovvero il rapporto tra reddito dichiarato e reddito stimato presenta un valore pari o superiore ad 1, il punteggio assume valore 10; quando il citato rapporto presenta un valore pari o inferiore alla corrispondente soglia minima di riferimento⁵ o il reddito dichiarato è negativo, il punteggio assume valore 1; quando tale rapporto presenta un valore compreso nell'intervallo tra la soglia minima e massima di riferimento, il punteggio è modulato⁶ fra 1 e 10. Nel seguente grafico, per semplicità di rappresentazione, i valori sono rappresentati in forma percentuale approssimata all'intero.



Il reddito stimato è pari alla somma del reddito dichiarato e dell'eventuale maggior valore aggiunto stimato.

⁵ La soglia minima di riferimento è pari a $\exp(-0,56714)$, ovvero l'esponenziale della deviazione standard (sigma), con segno negativo, del logaritmo del rapporto tra reddito per addetto dichiarato e reddito per addetto dichiarato più la differenza tra valore aggiunto per addetto stimato e dichiarato.

⁶ Punteggio = $1 + 9 \times \{[\text{indicatore} - \exp(-\text{sigma})] / [1 - \exp(-\text{sigma})]\}$



DURATA E DECUMULO DELLE SCORTE

L'indicatore "Durata e decumulo delle scorte" è un indicatore composito costituito dalla media semplice dei punteggi dei due indicatori elementari "Durata delle scorte" e "Decumulo delle scorte".

- **DURATA DELLE SCORTE**

L'indicatore misura i giorni di permanenza media delle scorte in magazzino.

A tale indicatore viene associato un punteggio che varia su una scala da 1 a 10. Quando la "Durata delle scorte" presenta un valore pari o inferiore alla soglia minima di riferimento (ad es. **20 giorni** per il MoB 2 e Apertura stagionale oltre 6 mesi/apertura non stagionale), il punteggio assume valore 10; quando la durata delle scorte presenta un valore pari o superiore alla corrispondente soglia massima di riferimento (ad es. **90 giorni** per il MoB 2 e Apertura stagionale oltre 6 mesi/apertura non stagionale), il punteggio assume valore 1; quando la durata delle scorte presenta un valore compreso nell'intervallo tra la soglia minima e massima di riferimento, il punteggio è modulato⁷ fra 1 e 10.



I dati riportati nel grafico sono riferiti al MoB 2 e all'Apertura stagionale oltre 6 mesi/apertura non stagionale.

Le soglie di riferimento (esprese in numero di giorni) sono differenziate per "Modello di Business" e per "periodo di apertura" come di seguito riportato:

⁷ Punteggio = 10 - 9 × [(indicatore - soglia minima) / (soglia massima - soglia minima)]



	Modalità di distribuzione	Soglia minima	Soglia massima
MoB 1	Apertura stagionale	7	70
MoB 1	Apertura stagionale oltre 6 mesi/apertura non stagionale	14	70
MoB 2	Apertura stagionale	10	90
MoB 2	Apertura stagionale oltre 6 mesi/apertura non stagionale	20	90
MoB 3	Apertura stagionale	5	60
MoB 3	Apertura stagionale oltre 6 mesi/apertura non stagionale	10	60
MoB 4	Apertura stagionale	7	70
MoB 4	Apertura stagionale oltre 6 mesi/apertura non stagionale	14	70
MoB 5	Apertura stagionale	5	60
MoB 5	Apertura stagionale oltre 6 mesi/apertura non stagionale	10	60
MoB 6	Apertura stagionale	10	90
MoB 6	Apertura stagionale oltre 6 mesi/apertura non stagionale	20	90
MoB 7	Apertura stagionale	7	70
MoB 7	Apertura stagionale oltre 6 mesi/apertura non stagionale	14	70
MoB 8	Apertura stagionale	10	90
MoB 8	Apertura stagionale oltre 6 mesi/apertura non stagionale	20	90
MoB 9	Apertura stagionale	15	180
MoB 9	Apertura stagionale oltre 6 mesi/apertura non stagionale	30	180
MoB 10	Apertura stagionale	10	80
MoB 10	Apertura stagionale oltre 6 mesi/apertura non stagionale	20	80

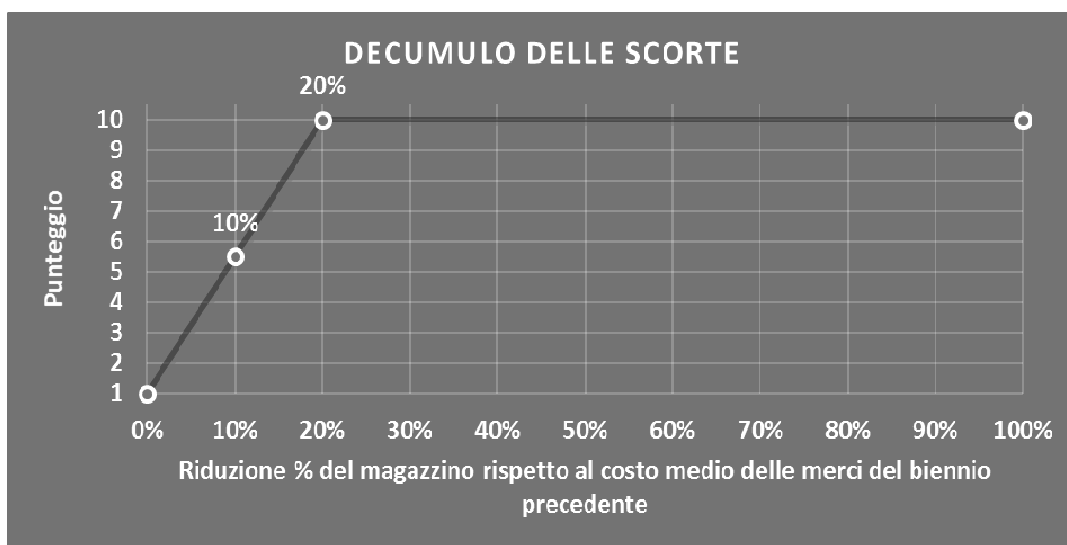
Per ogni singolo soggetto, i valori soglia sono ottenuti come media, ponderata con le relative probabilità di appartenenza e con le percentuali di apertura stagionale o apertura stagionale oltre 6 mesi/apertura non stagionale, dei valori di riferimento individuati per gruppo omogeneo e per periodo di apertura.



- **DECUMULO DELLE SCORTE**

L'indicatore di "Decumulo delle scorte" fornisce una misura dello smobilizzo delle giacenze di magazzino nel corso dell'anno.

A tale indicatore viene associato un punteggio che varia su una scala da 1 a 10. Quando il "Decumulo delle scorte" presenta un valore pari o inferiore alla soglia minima di riferimento, pari a **zero**, il punteggio assume valore 1; quando il "Decumulo delle scorte" presenta un valore pari o superiore alla corrispondente soglia massima di riferimento (**0,20**), il punteggio assume valore 10; quando il "Decumulo delle scorte" presenta un valore compreso nell'intervallo tra la soglia minima e massima di riferimento, il punteggio è modulato⁸ fra 1 e 10. Nel seguente grafico, per semplicità di rappresentazione, i valori sono rappresentati in forma percentuale.



L'indicatore di "Decumulo delle scorte" è **applicato** quando il suo punteggio è superiore al punteggio dell'indicatore "Durata delle scorte".

In caso di inapplicabilità dell'indicatore "Decumulo delle scorte", il punteggio dell'indicatore composito "Durata e decumulo delle scorte" sarà pari a quello del solo indicatore "Durata delle scorte".

⁸ Punteggio = 1 + 9 × (indicatore/0,20)



INDICATORI ELEMENTARI DI ANOMALIA

GESTIONE CARATTERISTICA

COSTO DEL VENDUTO E PER LA PRODUZIONE DI SERVIZI NEGATIVO O NULLO

L'indicatore evidenzia situazioni di anomalia relative al costo del venduto e per la produzione di servizi.

Nel caso in cui tale costo sia negativo o nullo, l'indicatore è **applicato** e il relativo punteggio assume valore 1.

COSTO DEL VENDUTO (RELATIVO A PRODOTTI SOGGETTI AD AGGIO O RICAVO FISSO) NEGATIVO

L'indicatore evidenzia situazioni di anomalia concernenti il costo del venduto relativo a prodotti soggetti ad aggio o ricavo fisso.

Nel caso in cui tale costo sia negativo, l'indicatore è **applicato** e il relativo punteggio assume valore 1.

CORRISPONDENZA DELLE ESISTENZE DI PRODOTTI FINITI, MATERIE PRIME E MERCI CON LE RELATIVE RIMANENZE

L'indicatore monitora la corrispondenza tra il valore delle "Esistenze iniziali relative a merci, prodotti finiti, materie prime e sussidiarie, semilavorati e ai servizi non di durata ultrannuale (escluse quelle relative a prodotti soggetti ad aggio o ricavo fisso)" e le relative rimanenze finali dichiarate per il periodo di imposta precedente.

Nel caso in cui la differenza, in valore assoluto, tra i due importi sia superiore a 100 euro più il 5% delle rimanenze finali dell'anno precedente, l'indicatore è **applicato** e il relativo punteggio assume valore 1.

L'indicatore è **applicabile** solo se per il periodo di imposta precedente il contribuente ha applicato gli indici sintetici di affidabilità fiscale o gli studi di settore per una attività di impresa.

CORRISPONDENZA DELLE ESISTENZE DI OPERE E SERVIZI DI DURATA ULTRANNUALE CON LE RELATIVE RIMANENZE

L'indicatore monitora la corrispondenza tra il valore delle "Esistenze iniziali relative ad opere, forniture e servizi di durata ultrannuale" e le relative rimanenze finali dichiarate per il periodo di imposta precedente.



Nel caso in cui la differenza, in valore assoluto, tra i due importi sia superiore a 100 euro più il 5% delle rimanenze finali dell'anno precedente, l'indicatore è **applicato** e il relativo punteggio assume valore 1.

L'indicatore è **applicabile** solo se per il periodo di imposta precedente il contribuente ha applicato gli indici sintetici di affidabilità fiscale o gli studi di settore per una attività di impresa.

CORRISPONDENZA DELLE ESISTENZE DI OPERE E SERVIZI DI DURATA ULTRANNUALE DI CUI ALL'ART. 93 COMMA 5 DEL TUIR CON LE RELATIVE RIMANENZE

L'indicatore monitora la corrispondenza tra il valore delle "Esistenze iniziali relative ad opere, forniture e servizi di durata ultrannuale di cui all'art. 93 comma 5, del TUIR" e le relative rimanenze finali dichiarate per il periodo di imposta precedente.

Nel caso in cui la differenza, in valore assoluto, tra i due importi sia superiore a 100 euro più il 5% delle rimanenze finali dell'anno precedente, l'indicatore è **applicato** e il relativo punteggio assume valore 1.

L'indicatore è **applicabile** solo se per il periodo di imposta precedente il contribuente ha applicato gli indici sintetici di affidabilità fiscale o gli studi di settore per una attività di impresa.

CORRISPONDENZA DELLE ESISTENZE DI PRODOTTI SOGGETTI AD AGGIO O RICAVO FISSO CON LE RELATIVE RIMANENZE

L'indicatore monitora la corrispondenza tra il valore delle "Esistenze iniziali relative a prodotti soggetti ad aggio o ricavo fisso" e le relative rimanenze finali dichiarate per il periodo di imposta precedente.

Nel caso in cui la differenza, in valore assoluto, tra i due importi sia superiore a 100 euro più il 5% delle rimanenze finali dell'anno precedente, l'indicatore è **applicato** e il relativo punteggio assume valore 1.

L'indicatore è **applicabile** solo se per il periodo di imposta precedente il contribuente ha applicato gli indici sintetici di affidabilità fiscale o gli studi di settore per una attività di impresa.

VALORIZZAZIONE DELLE RIMANENZE FINALI O ESISTENZE INIZIALI RELATIVE AD OPERE, FORNITURE E SERVIZI DI DURATA ULTRANNUALE DI CUI ALL'ART. 93 COMMA 5 DEL TUIR

L'indicatore monitora l'anomala compilazione, per questo settore economico, delle rimanenze finali o esistenze iniziali relative ad opere, forniture e servizi di durata ultrannuale di cui all'art. 93 comma 5 del TUIR.



In presenza di tale anomalia, l'indicatore è **applicato** e il relativo punteggio assume valore 1.

CORRISPONDENZA DELLE GIORNATE RETRIBUITE CON IL MODELLO CU E I DATI INPS

L'indicatore controlla il numero di giornate retribuite relative ai dipendenti, dichiarate nel quadro A del modello di rilevazione dei dati, con l'analogo dato desumibile dagli archivi della Certificazione Unica (CU) e UNIAMENS-INPS.

L'indicatore è **applicabile** solo per i soggetti che rispettano le seguenti condizioni:

- sono contemporaneamente presenti in entrambe le banche dati esterne (CU e UNIAMENS-INPS);
- non indicano nel modello di rilevazione dei dati forme di lavoro dipendente a tempo parziale e di apprendistato;
- dichiarano nel modello di rilevazione dei dati "Mesi di attività nel corso del periodo di imposta" non superiori a 12.

Il valore di riferimento è il minimo tra le giornate retribuite dichiarate nel modello CU (normalizzate a 312 giorni) e le giornate retribuite dichiarate ai fini UNIAMENS-INPS.

L'indicatore è **calcolato** come rapporto percentuale tra il numero delle giornate retribuite dichiarate nel quadro A del modello di rilevazione dei dati e il valore di riferimento.

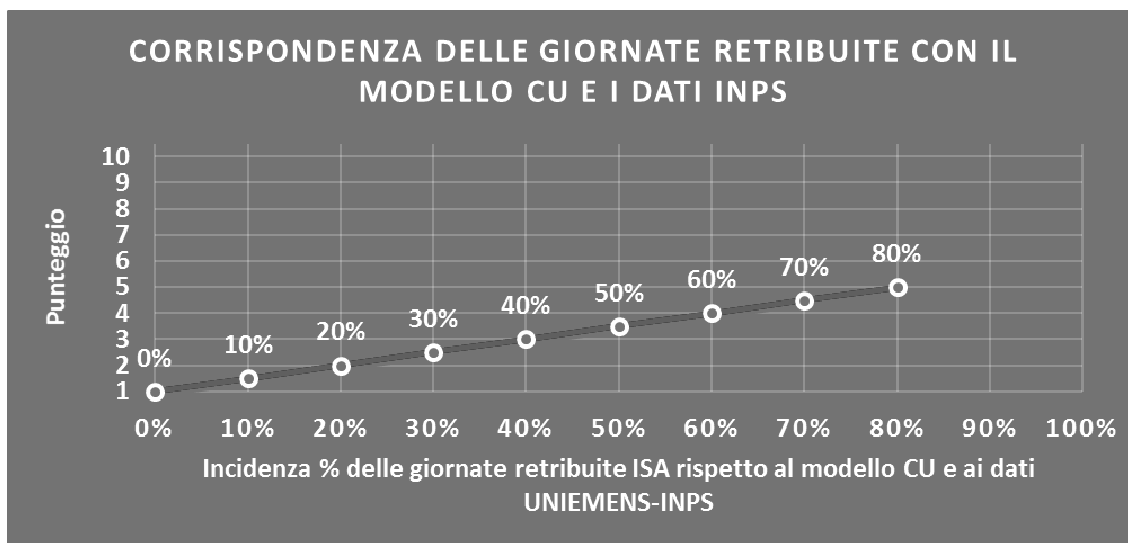
L'indicatore è **applicato** quando presenta un valore non superiore alla soglia massima di riferimento (**80%**) e la differenza tra le giornate di riferimento e le giornate retribuite dichiarate nel quadro A del modello di rilevazione dei dati è superiore al seguente valore:

$$52 \text{ giorni} + 20\% \text{ del valore di riferimento} + 312 \times \text{Numero Soci Amministratori}$$

Il punteggio è modulato⁹ fra 1 e 5, come da grafico seguente.

⁹ Punteggio = $1 + 4 \times (\text{indicatore} / 80)$





COPERTURA DELLE SPESE PER DIPENDENTE

L'indicatore verifica che l'impresa generi un valore aggiunto per addetto coerente con le spese per dipendente.

L'indicatore è **calcolato** come rapporto tra le spese per dipendente e il valore aggiunto (al netto delle spese per prestazioni rese da professionisti esterni) per addetto¹⁰. Le spese per dipendente sono calcolate come rapporto tra le "Spese per lavoro dipendente e per altre prestazioni diverse da lavoro dipendente afferenti l'attività dell'impresa", al netto delle "Spese per prestazioni rese da professionisti esterni", delle "Spese per collaboratori coordinati e continuativi" e delle "Spese per compensi corrisposti ai soci per l'attività di amministratore (società di persone)", e il numero dipendenti.

Nel caso in cui il rapporto tra le spese per dipendente e il valore aggiunto (al netto delle spese per prestazioni rese da professionisti esterni) per addetto assuma valori superiori all'unità l'indicatore è **applicato** e il relativo punteggio assume valore 1.

ANALISI DELL'APPORTO DI LAVORO DELLE FIGURE NON DIPENDENTI

L'indicatore monitora la corretta compilazione dell'apporto di lavoro delle figure non dipendenti.

A tal fine, per ciascuna figura di addetto non dipendente (collaboratori familiari, familiari diversi, associati in partecipazione, soci amministratori, soci non amministratori) e a seconda della natura giuridica dell'impresa di appartenenza, è stato definito un valore percentuale minimo di apporto di lavoro per addetto, differenziato per numero di addetti per figura di addetto non dipendente (si veda la tabella seguente).

¹⁰ Quando il denominatore dell'indicatore "Copertura delle spese per dipendente" è non positivo, l'indicatore **non è applicato**.



Tale valore rappresenta la soglia minima di riferimento dell'apporto di lavoro delle figure non dipendenti.

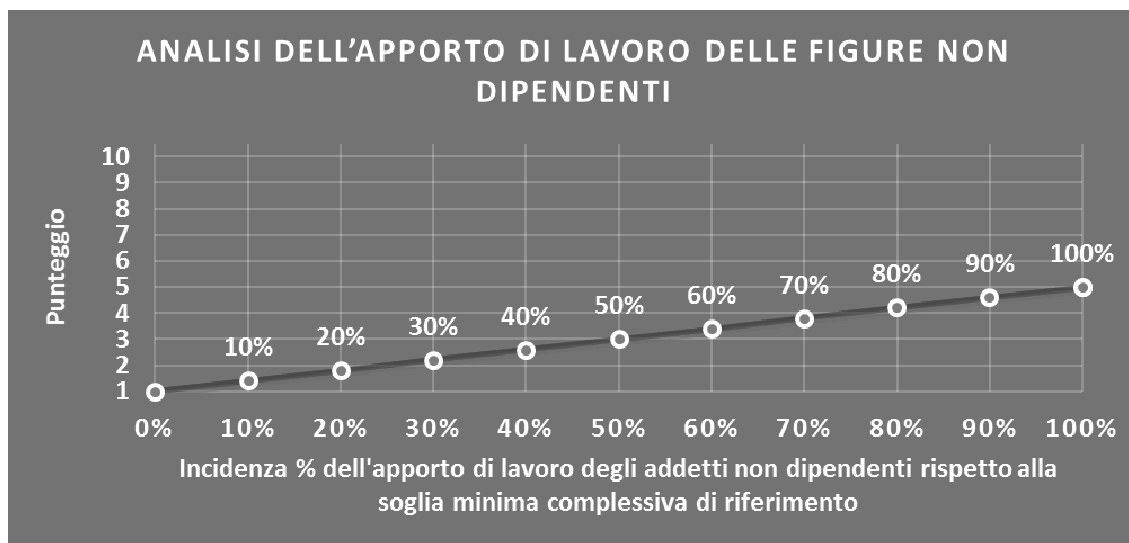
Soglia minima percentuale di apporto di lavoro per addetto delle figure non dipendenti

NATURA GIURIDICA	Numero addetti per figura	COLLABORATORI FAMILIARI	FAMILIARI DIVERSI	ASSOCIATI IN PARTECIPAZIONE	SOCI AMMINISTRATORI	SOCI NON AMMINISTRATORI
PERSONE FISICHE	1	50	30	10		
PERSONE FISICHE	2	50	30	8		
PERSONE FISICHE	3	50	30	5		
PERSONE FISICHE	4	50	30	3		
PERSONE FISICHE	5	50	30	2		
PERSONE FISICHE	>5	50	30	1		
SOCIETA' DI PERSONE	1		30	10	100	20
SOCIETA' DI PERSONE	2		30	8	75	15
SOCIETA' DI PERSONE	3		30	5	67	13
SOCIETA' DI PERSONE	4		30	3	63	13
SOCIETA' DI PERSONE	5		30	2	60	8
SOCIETA' DI PERSONE	>5		30	1	50	4
SOCIETA' DI CAPITALI E ENTI NON COMMERCIALI	1		30	10	50	10
SOCIETA' DI CAPITALI E ENTI NON COMMERCIALI	2		30	8	38	8
SOCIETA' DI CAPITALI E ENTI NON COMMERCIALI	3		30	5	33	5
SOCIETA' DI CAPITALI E ENTI NON COMMERCIALI	4		30	3	31	3
SOCIETA' DI CAPITALI E ENTI NON COMMERCIALI	5		30	2	28	2
SOCIETA' DI CAPITALI E ENTI NON COMMERCIALI	>5		30	1	16	1

Nel caso in cui la percentuale complessiva di apporto di lavoro degli addetti non dipendenti dichiarata sia inferiore alla soglia minima complessiva di riferimento, l'indicatore è **applicato** e il relativo punteggio¹¹ assume un valore compreso tra 1 e 5, come da grafico successivo.

¹¹ Punteggio = 1+4 × (apporto di lavoro degli addetti non dipendenti/soglia minima complessiva di riferimento)





ASSENZA DEL NUMERO DI ASSOCIATI IN PARTECIPAZIONE IN PRESENZA DEI RELATIVI UTILI

L'indicatore evidenzia situazioni di anomalia nei casi di mancata dichiarazione dell'apporto di lavoro degli "Associati in partecipazione" in presenza degli "Utili spettanti agli associati in partecipazione con apporti di solo lavoro".

Nel caso in cui si verifici tale anomalia, l'indicatore è **applicato** e il relativo punteggio assume valore 1.

INCIDENZA DEI COSTI RESIDUALI DI GESTIONE

L'indicatore verifica che le voci di costo relative agli oneri diversi di gestione e alle altre componenti negative costituiscano una plausibile componente residuale di costo.

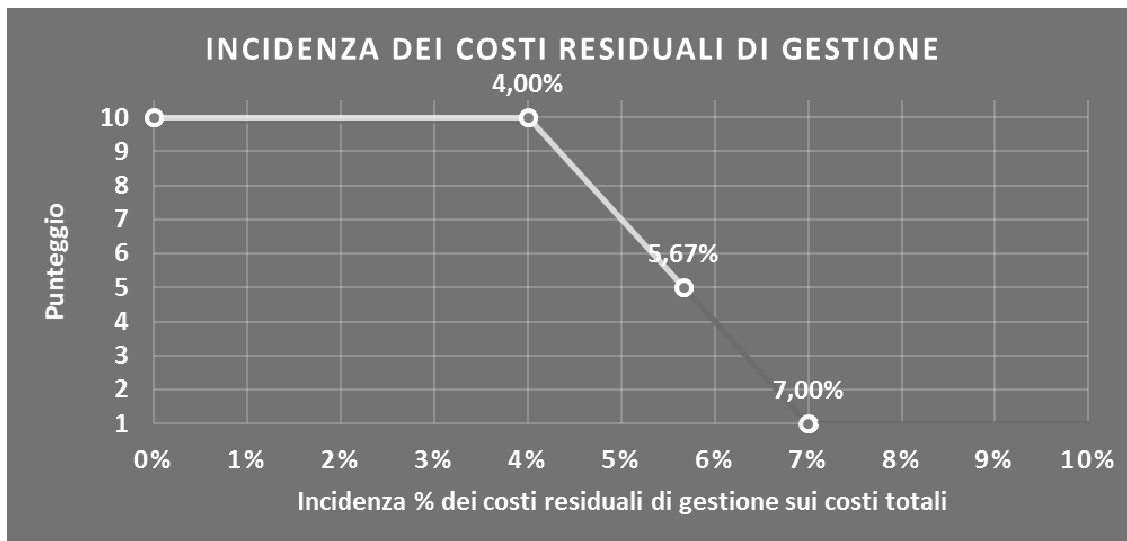
L'indicatore è **calcolato** come rapporto percentuale tra i costi residuali di gestione e i costi totali.

Qualora i costi totali siano uguali a zero, l'indicatore non è **applicabile**.

All'indicatore "Incidenza dei costi residuali di gestione" viene associato un punteggio che varia su una scala da 1 a 10. Quando l'indicatore presenta un valore pari o inferiore alla corrispondente soglia minima di riferimento (ad es. **4,00%** per il MoB 2), il punteggio assume valore 10; quando l'indicatore presenta un valore pari o superiore alla corrispondente soglia massima di riferimento (ad es. **7,00%** per il MoB 2), il punteggio assume valore 1; quando l'indicatore presenta un valore compreso nell'intervallo tra la soglia minima e massima di riferimento, il punteggio è modulato¹² fra 1 e 10.

¹² Punteggio = $10 - 9 \times \frac{(\text{indicatore} - \text{soglia minima})}{(\text{soglia massima} - \text{soglia minima})}$





I dati riportati nel grafico sono riferiti al MoB 2.

L'indicatore è **applicato** quando il relativo punteggio è non superiore a 5.

Le soglie di riferimento (espresse in percentuale) sono differenziate per "Modello di Business" come di seguito riportato:

	Modalità di distribuzione	Soglia minima	Soglia massima
MoB 1	Tutti i soggetti	4,00	7,00
MoB 2	Tutti i soggetti	4,00	7,00
MoB 3	Tutti i soggetti	3,00	9,00
MoB 4	Tutti i soggetti	4,00	7,00
MoB 5	Tutti i soggetti	3,00	6,00
MoB 6	Tutti i soggetti	5,00	8,00
MoB 7	Tutti i soggetti	4,00	7,00
MoB 8	Tutti i soggetti	4,00	7,00
MoB 9	Tutti i soggetti	4,00	7,00
MoB 10	Tutti i soggetti	4,00	7,00

Per ogni singolo soggetto, i valori soglia sono ottenuti come media, ponderata con le relative probabilità di appartenenza, dei valori di riferimento individuati per gruppo omogeneo.



MARGINE OPERATIVO LORDO NEGATIVO

L'indicatore evidenzia situazioni di anomalia relative al margine operativo lordo.

Nel caso in cui detto margine sia negativo e il valore aggiunto sia positivo, l'indicatore è **applicato** e il relativo punteggio assume valore 1.

GESTIONE DEI BENI STRUMENTALI

INCIDENZA DEGLI AMMORTAMENTI

L'indicatore verifica la coerenza tra ammortamenti per beni mobili strumentali e relativo valore.

L'indicatore è **calcolato** come rapporto percentuale tra gli ammortamenti per beni mobili strumentali, al netto dei beni di costo unitario non superiore a 516,46 euro, e il valore dei beni strumentali mobili in proprietà, al netto dei beni di costo unitario non superiore a 516,46 euro, parametrato alla quota di mesi di attività nel corso del periodo di imposta (numero di mesi di attività nel corso del periodo di imposta/12).

Nel caso in cui il valore dell'indicatore sia pari o superiore al valore della soglia massima di riferimento (**25%**), l'indicatore è **applicato** e il relativo punteggio assume valore 1.

Qualora l'importo degli ammortamenti per beni mobili strumentali, al netto dei beni di costo unitario non superiore a 516,46 euro, sia positivo, il valore dei beni strumentali mobili in proprietà, al netto dei beni di costo unitario non superiore a 516,46 euro, sia pari a zero, l'indicatore è **applicato** e il relativo punteggio assume valore 1.

INCIDENZA DEI COSTI PER BENI MOBILI ACQUISITI IN DIPENDENZA DI CONTRATTI PER LOCAZIONE FINANZIARIA

L'indicatore verifica la coerenza tra canoni di leasing e valore dei relativi beni strumentali acquisiti in leasing.

L'indicatore è **calcolato** come rapporto percentuale tra i "Canoni per beni mobili acquisiti in dipendenza di contratti di locazione finanziaria, ad esclusione dei canoni di leasing fiscalmente deducibili oltre il periodo di durata del contratto", e il "Valore dei beni strumentali mobili relativo a beni acquisiti in dipendenza di contratti di locazione finanziaria", parametrato alla quota di mesi di attività nel corso del periodo di imposta (numero di mesi di attività nel corso del periodo di imposta/12).

Nel caso in cui il valore dell'indicatore sia pari o superiore al valore della soglia massima di riferimento (**55%**), l'indicatore è **applicato** e il relativo punteggio assume valore 1.

Qualora i "Canoni per beni mobili acquisiti in dipendenza di contratti di locazione finanziaria, ad esclusione dei canoni di leasing fiscalmente deducibili oltre il periodo di durata del contratto", siano positivi e il "Valore dei beni strumentali mobili relativo a beni



acquisiti in dipendenza di contratti di locazione finanziaria" sia pari a zero, l'indicatore è **applicato** e il relativo punteggio assume valore 1.

ASSENZA DEL VALORE DEI BENI STRUMENTALI

L'indicatore evidenzia situazioni di anomalia nei casi di mancata dichiarazione, nel modello di rilevazione dei dati, del valore dei beni strumentali in presenza di beni strumentali indicati nello stesso modello.

Qualora si verifichi tale anomalia, l'indicatore è **applicato** e il relativo punteggio assume valore 1.

Di seguito viene riportato l'elenco delle variabili relative ai beni strumentali utilizzate per il calcolo dell'indicatore:

- Girarrosti (numero);
- Girarrosti (capacità numero di polli);
- Forni a gas e/o elettrici (numero);
- Forni a gas e/o elettrici (capacità numero di teglie 40x60);
- Forni a legna;
- Friggitrici;
- Fuochi e piastre;
- Frigoriferi (numero);
- Frigoriferi (litri);
- Celle frigorifere (numero);
- Celle frigorifere (litri);
- Congelatori (numero);
- Congelatori (litri).

REDDITIVITÀ

REDDITO OPERATIVO NEGATIVO

L'indicatore intercetta le situazioni in cui il reddito operativo è minore di zero.

Qualora si verifichi questa condizione e il margine operativo lordo sia positivo, l'indicatore è **applicato** e il relativo punteggio assume valore 1.

RISULTATO ORDINARIO NEGATIVO

L'indicatore intercetta le situazioni in cui il risultato ordinario è minore di zero.

Qualora si verifichi questa condizione, l'indicatore è **applicato** e il relativo punteggio assume valore 1.



REDDITO NEGATIVO PER PIÙ DI UN TRIENNIO

L'indicatore monitora situazioni di reddito¹³ negativo ripetute negli anni.

L'indicatore è **applicato** quando, prendendo a riferimento gli ultimi 8 periodi d'imposta, in almeno 4 annualità, anche non consecutive, è dichiarato reddito negativo.

Il punteggio è pari a:

- 5 se il reddito è negativo per 4 annualità;
- 4 se il reddito è negativo per 5 annualità;
- 3 se il reddito è negativo per 6 annualità;
- 2 se il reddito è negativo per 7 annualità;
- 1 se il reddito è negativo per 8 annualità.

GESTIONE EXTRA-CARATTERISTICA

INCIDENZA DEGLI ACCANTONAMENTI

L'indicatore verifica la plausibilità degli accantonamenti rispetto alla capacità dell'impresa di produrre reddito attraverso la propria gestione caratteristica.


L'indicatore è **calcolato** come rapporto percentuale tra gli "Accantonamenti" e il margine operativo lordo.

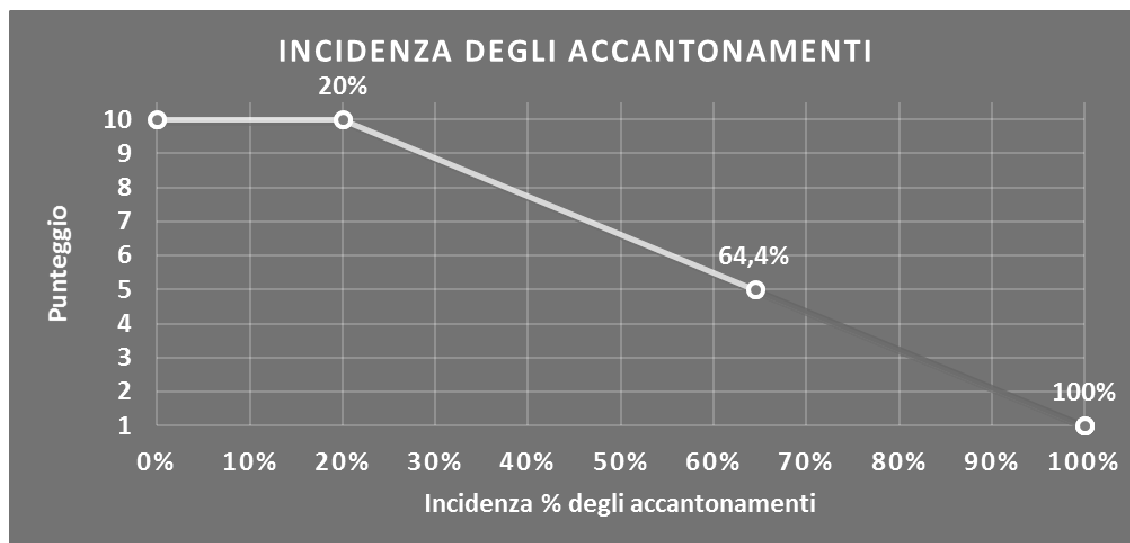
Qualora gli "Accantonamenti" siano uguali a zero, l'indicatore non è **applicabile**.

All'indicatore "Incidenza degli accantonamenti" viene associato un punteggio che varia su una scala da 1 a 10. Quando l'indicatore presenta un valore pari o inferiore alla corrispondente soglia minima di riferimento (**20%**), il punteggio assume valore 10; quando l'indicatore presenta un valore pari o superiore alla corrispondente soglia massima di riferimento (**100%**), il punteggio assume valore 1; quando l'indicatore presenta un valore compreso nell'intervallo tra la soglia minima e massima di riferimento, il punteggio è modulato¹⁴ fra 1 e 10.

¹³ Per i periodi d'imposta fino al 2017 il reddito da prendere a riferimento è pari a: "Reddito d'impresa (o perdita)" + i compensi corrisposti ai soci per l'attività di amministratore relativi a società di persone, società ed enti soggetti all'IRES + gli "Utili spettanti agli associati in partecipazione con apporti di solo lavoro" + i beni distrutti o sottratti + le maggiorazioni delle quote di ammortamento e dei canoni di locazione finanziaria.

¹⁴ Punteggio = $10 - 9 \times [(\text{indicatore} - \text{soglia minima}) / (\text{soglia massima} - \text{soglia minima})]$





L'indicatore è **applicato** quando il relativo punteggio è non superiore a 5.

Qualora il margine operativo lordo sia non positivo, l'indicatore è **applicato** ed assume punteggio pari ad 1.

INCIDENZA DEGLI ONERI FINANZIARI NETTI

L'indicatore valuta la plausibilità dell'indebitamento finanziario dell'impresa, permettendo di evidenziare eventuali squilibri tra gestione operativa e finanziaria.

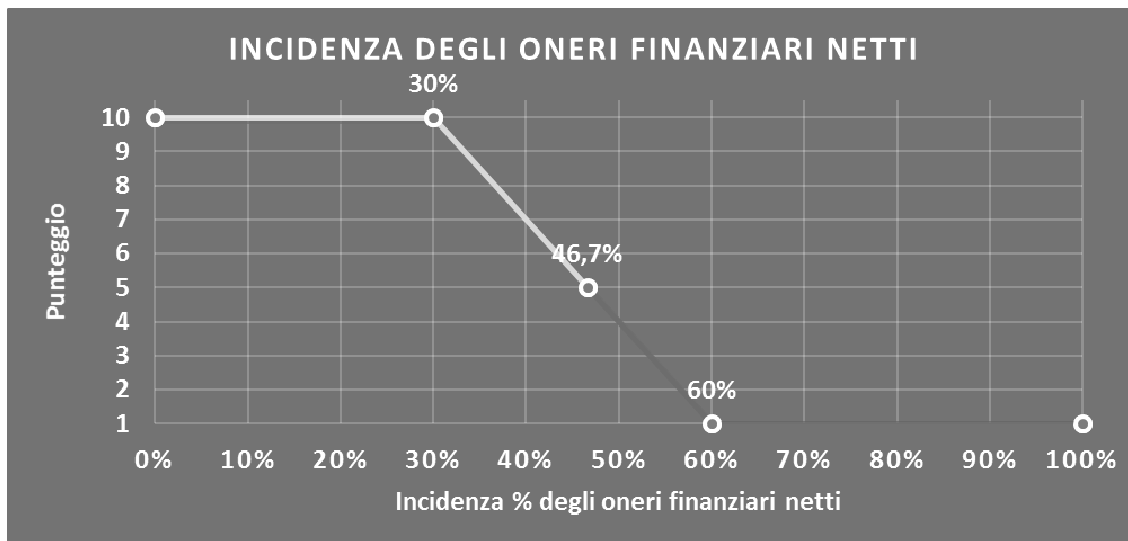
L'indicatore è **calcolato** come rapporto percentuale tra gli oneri finanziari netti e il reddito operativo.

Qualora gli oneri finanziari netti siano uguali a zero, l'indicatore non è **applicabile**.

All'indicatore "Incidenza degli oneri finanziari netti" viene associato un punteggio che varia su una scala da 1 a 10. Quando l'indicatore presenta un valore pari o inferiore alla corrispondente soglia minima di riferimento (**30%**), il punteggio assume valore 10; quando l'indicatore presenta un valore pari o superiore alla corrispondente soglia massima di riferimento (**60%**), il punteggio assume valore 1; quando l'indicatore presenta un valore compreso nell'intervallo tra la soglia minima e massima di riferimento, il punteggio è modulato¹⁵ fra 1 e 10.

¹⁵ Punteggio = $10 - 9 \times [(\text{indicatore} - \text{soglia minima}) / (\text{soglia massima} - \text{soglia minima})]$





L'indicatore è **applicato** quando il relativo punteggio è non superiore a 5.

Qualora il reddito operativo sia non positivo, l'indicatore è **applicato** ed assume punteggio pari ad 1.

INDICATORI SPECIFICI

PRESENZA DEI BENI STRUMENTALI ESSENZIALI

L'indicatore evidenzia situazioni di anomalia nei casi di mancata dichiarazione di beni strumentali del Quadro E ritenuti essenziali per il normale svolgimento dell'attività.

Qualora si verifichi tale anomalia, l'indicatore è **applicato** ed assume punteggio pari ad 1.

NUMERO ADDETTI PER GIORNATA DI APERTURA

L'indicatore evidenzia situazioni di anomalia nei casi in cui il numero di addetti per giornata di apertura sia inferiore o uguale alla soglia minima di riferimento (ad es. **2,00** per il MoB 2).

Qualora si verifichi tale anomalia, l'indicatore è **applicato** e il relativo punteggio assume valore 1.

Le soglie di riferimento (espresse in numero di addetti) sono differenziate per "Modello di Business" come di seguito riportato:



	Modalità di distribuzione	Soglia minima
MoB 1	Tutti i soggetti	2,00
MoB 2	Tutti i soggetti	2,00
MoB 3	Tutti i soggetti	0,00
MoB 4	Tutti i soggetti	2,50
MoB 5	Tutti i soggetti	1,00
MoB 6	Tutti i soggetti	3,00
MoB 7	Tutti i soggetti	2,00
MoB 8	Tutti i soggetti	2,50
MoB 9	Tutti i soggetti	2,00
MoB 10	Tutti i soggetti	2,00

Per ogni singolo soggetto, i valori soglia sono ottenuti come media, ponderata con le relative probabilità di appartenenza, dei valori di riferimento individuati per gruppo omogeneo.

NUMERO POSTI PER ADDETTO

L'indicatore evidenzia situazioni di anomalia nei casi in cui il "Numero posti per addetto" sia inferiore o uguale alla soglia minima (ad es. **7** per il MoB 2) o superiore o uguale alla soglia massima (ad es. **30** per il MoB 2). La soglia minima è modulata¹⁶ per i prezzi applicati del primo e dei secondi piatti.

Nel caso si verifichi tale anomalia, l'indicatore è **applicato** e il relativo punteggio assume valore 1.

Qualora la somma dei Posti a sedere interni e esterni per tutte le unità locali sia uguale a zero, l'indicatore non è **applicabile**.

Le soglie di riferimento (espresse in numero di posti) sono differenziate per "Modello di Business" come di seguito riportato:

¹⁶ Soglia minima = soglia minima × (1 - prezzi applicati del primo e dei secondi piatti).



	Modalità di distribuzione	Soglia minima	Soglia massima
MoB 1	Tutti i soggetti	7	40
MoB 2	Tutti i soggetti	7	30
MoB 3	Tutti i soggetti	0	30
MoB 4	Tutti i soggetti	10	40
MoB 5	Tutti i soggetti	0	30
MoB 6	Tutti i soggetti	7	40
MoB 7	Tutti i soggetti	7	40
MoB 8	Tutti i soggetti	7	40
MoB 9	Tutti i soggetti	5	30
MoB 10	Tutti i soggetti	7	40

Per ogni singolo soggetto, i valori soglia sono ottenuti come media, ponderata con le relative probabilità di appartenenza, dei valori di riferimento individuati per gruppo omogeneo.

ATTIVITÀ NON INERENTI

Gli indicatori di questa tipologia individuano situazioni in cui il contribuente svolge in prevalenza attività economiche non rientranti nell'ambito di applicazione dell'ISA di riferimento.

Di seguito sono riportati gli indicatori elementari di anomalia relativi alle attività non inerenti.

TIPOLOGIA DI ATTIVITÀ: BANQUETING (PREPARAZIONE E SOMMINISTRAZIONE DI PASTI PER BANCHETTI E RINFRESCHI A DOMICILIO E/O PRESSO ALTRE LOCATION) > 50% DEI RICAVI

Qualora il contribuente abbia indicato di derivare più del 50% dei ricavi dallo svolgimento dell'attività di "Banqueting (preparazione e somministrazione di pasti per banchetti e rinfreschi a domicilio e/o presso altre location)", l'indicatore è **applicato** e il punteggio è pari a 1.



TIPOLOGIA DI ATTIVITÀ: VENDITA DI BEVANDE DA ASPORTO >50% DEI RICAVI

Qualora il contribuente abbia indicato di derivare più del 50% dei ricavi dalla "Vendita di bevande da asporto", l'indicatore è **applicato** e il punteggio è pari a 1.

TIPOLOGIA DI ATTIVITÀ: INTRATTENIMENTO E SPETTACOLO >50% DEI RICAVI

Qualora il contribuente abbia indicato di derivare più del 50% dei ricavi dallo svolgimento dell'attività di "Intrattenimento e spettacolo", l'indicatore è **applicato** e il punteggio è pari a 1.

TIPOLOGIA DI ATTIVITÀ: AFFITTO SALE E LOCALI (PER FESTE ED ALTRI EVENTI) >50% DEI RICAVI

Qualora il contribuente abbia indicato di derivare più del 50% dei ricavi dallo svolgimento dell'attività di "Affitto sale e locali (per feste ed altri eventi)", l'indicatore è **applicato** e il punteggio è pari a 1.

TIPOLOGIA DI ATTIVITÀ: BAR (APERITIVI, COLAZIONI E ALTRE BEVANDE AD ESCLUSIONE DI QUELLE SOMMINISTRATE NELL'ATTIVITÀ DI RISTORAZIONE) >50% DEI RICAVI

Qualora il contribuente abbia indicato di derivare più del 50% dei ricavi da "Bar (aperitivi, colazioni e altre bevande ad esclusione di quelle somministrate nell'attività di ristorazione)", l'indicatore è **applicato** e il punteggio è pari a 1.

TIPOLOGIA DI ATTIVITÀ: ATTIVITÀ RICETTIVE (ALBERGHI, MOTEL, LOCANDE, ECC.) >50% DEI RICAVI

Qualora il contribuente abbia indicato di derivare più del 50% dei ricavi dallo svolgimento di "Attività ricettive (alberghi, motel, locande, ecc.)", l'indicatore è applicato e il punteggio è pari a 1.



SUB ALLEGATI

SUB ALLEGATO 18.A - ASSEGNAZIONE AI MOB

In fase di applicazione, per l'assegnazione dei contribuenti ai MoB viene utilizzata una combinazione di due tecniche statistiche di tipo multivariato (analisi fattoriali e modelli di mistura finita) che utilizza le seguenti variabili:

Analisi fattoriale	Nome variabile	Descrizione variabile
Gamma offerta di servizi di ristorazione	RISTORAZ_PARK_MOBILE_P	Ricavi da ristorazione itinerante
	MODATT_RIST_TAVOLO_P	Tipologia di attività: Ristorazione con servizio al tavolo (es. ristorante, pizzeria, trattoria, osteria, birreria con cucina)
	MODATT_RIST_SELF_SERV_P	Tipologia di attività: Ristorazione self-service
	MODATT_ASPORTO_P	Tipologia di attività: Preparazione di cibi da asporto (es. pizzeria al taglio, rosticceria, gastronomia)
Servizi aggiuntivi	RICETTIVA_SN	Attività ricettiva
	BANCHETTI_P	Banchetti presso il locale
Tipologia di offerta per la ristorazione con servizio al tavolo	TAVOLO_ENOTECA_P	Enoteca con cucina
	TAVOLO_RISTOPIZZA_P	Ristorante/Pizzeria
	TAVOLO_PIZZA_P	Pizzeria
	TAVOLO_PUB_P	Pub/Birreria con cucina
Livello qualitativo dell'offerta	QCD_ETICHETTA_VINO_N	Vini presenti in menù
	QCD_ACQ_PESCE_P	Acquisti di cibi e bevande: Pesce, crostacei e molluschi
	QCD_ACQ_VINO_P	Acquisti di cibi e bevande: Vino
	CST_LAVANDERIA_P	Costo per servizi esterni di lavanderia rispetto agli acquisti

Sulla base di tali variabili, il contribuente viene assegnato ad uno o più MoB attraverso l'attribuzione di una probabilità di appartenenza, come descritto nell'**Allegato 71**.


Le matrici ed i vettori per il calcolo delle probabilità di appartenenza ai MoB sono riportati nell'**Allegato 73**.




SUB ALLEGATO 18.B – FUNZIONE “RICAVI PER ADDETTO”

Di seguito viene riportato l'elenco delle variabili e dei coefficienti della funzione di regressione "Ricavi per addetto", con la spiegazione dei coefficienti.

VARIABILI	Coefficiente	INTERPRETAZIONE DEL COEFFICIENTE STIMATO	
INPUT PRODUTTIVI			
	Valore dei beni strumentali mobili in proprietà e in leasing	(*) 0,036934115096164	Un aumento dell'1% della variabile determina un aumento dello 0,04% del Ricavo stimato
	Ammortamenti per beni mobili strumentali	(*) 0,02442445060108	Un aumento dell'1% della variabile determina un aumento dello 0,02% del Ricavo stimato
	Spese per lavoro dipendente al netto dei compensi corrisposti ai soci per l'attività di amministratore	(*) 0,099538810186533	Un aumento dell'1% della variabile determina un aumento dello 0,10% del Ricavo stimato
	Spese per prestazioni rese da professionisti esterni	(*) 0,016339600950569	Un aumento dell'1% della variabile determina un aumento dello 0,02% del Ricavo stimato
	Costo del venduto e per la produzione di servizi	(*) 0,640741104163282	Un aumento dell'1% della variabile determina un aumento dello 0,64% del Ricavo stimato
	Totale spese per servizi	(*) 0,138632776588642	Un aumento dell'1% della variabile determina un aumento dello 0,14% del Ricavo stimato
	Totale dei consumi di energia elettrica, quota fino a 95.450 kwh	(**) 0,002883627272554	Un aumento dell'1% della variabile determina un aumento dello 0,003% del Ricavo stimato
	Quota giornate Apprendisti	-0,070058348189703	Un apprendista presenta una produttività inferiore del 7,01% in termini di Ricavo stimato
	Primo anno (vale 1 per il primo periodo d'imposta successivo all'inizio attività)	-0,013150692889816	La condizione di 'Primo anno (vale 1 per il primo periodo d'imposta successivo all'inizio attività)' determina una diminuzione dell'1,32% del VA stimato
VARIABILI STRUTTURALI	Totale posti a sedere interni	(**) 0,006795631893902	Un aumento dell'1% della variabile determina un aumento dello 0,01% del Ricavo stimato
	Totale posti a sedere esterni	(**) 0,00361961461891	Un aumento dell'1% della variabile determina un aumento dello 0,004% del Ricavo stimato
	Apertura stagionale fino a 6 mesi	-0,016527405012066	La condizione di 'Apertura stagionale fino a 6 mesi' determina una diminuzione dell'1,65% del Ricavo stimato
	Localizzazione in alberghi e altre strutture ricettive	0,021377535035063	La condizione di 'Localizzazione in alberghi e altre strutture ricettive' determina un aumento del 2,14% del Ricavo stimato
	Localizzazione in centri commerciali al dettaglio	0,049344286571214	La condizione di 'Localizzazione in centri commerciali al dettaglio' determina un aumento del 4,93% del Ricavo stimato
	Localizzazione in circoli, palestre e impianti sportivi	-0,012727347117243	La condizione di 'Localizzazione in circoli, palestre e impianti sportivi' determina una diminuzione dell'1,27% del Ricavo stimato
	Preparazione di cibi da asporto: gastronomia	-0,007918284587575	La condizione di 'Preparazione di cibi da asporto: gastronomia' determina una diminuzione dello 0,79% del Ricavo stimato
	Prezzi delle portate principali del servizio al tavolo	0,035586890573898	L'applicazione delle tariffe massime determina un aumento del 3,56% del Ricavo stimato
	Acquisti di cibi e bevande: Carne/100	-0,020056153576329	Un aumento dell'1% della variabile determina una diminuzione dello 0,02% del Ricavo stimato
	Acquisti di cibi e bevande: Pesce, crostacei e molluschi/100	-0,028138051456895	Un aumento dell'1% della variabile determina una diminuzione dello 0,03% del Ricavo stimato



VARIABILI	COEFFICIENTE	INTERPRETAZIONE DEL COEFFICIENTE STIMATO
Acquisti di cibi e bevande: Sfarinati (farine, graniti, semole, ecc.)/100	-0,004275469230856	Un aumento dell'1% della variabile determina una diminuzione dello 0,004% del Ricavo stimato
Acquisti di cibi e bevande: Vino/100	-0,014938196381268	Un aumento dell'1% della variabile determina una diminuzione dello 0,01% del Ricavo stimato
Acquisti di cibi e bevande: Birra/100	-0,014586753900305	Un aumento dell'1% della variabile determina una diminuzione dello 0,01% del Ricavo stimato
Costo sostenuto per l'acquisto di servizi esterni di lavanderia (noleggio e/o lavaggio)	0,00439432801215	Un aumento dell'1% della variabile determina un aumento dello 0,004% del Ricavo stimato
Probabilità di appartenenza al MoB 2 - Imprese che svolgono prevalentemente attività di ristorazione tradizionale con servizio al tavolo	-0,0219451922309	L'appartenenza al MoB determina una diminuzione del 2,19% del Ricavo stimato
Probabilità di appartenenza al MoB 3 - Imprese che svolgono generalmente attività di ristorazione mediante posteggio mobile (tinerante)	-0,080811663155173	L'appartenenza al MoB determina una diminuzione dell'8,08% del Ricavo stimato
Probabilità di appartenenza al MoB 4 - Imprese che generalmente propongono menù di pizza oltre alla ristorazione tradizionale	-0,025519779742496	L'appartenenza al MoB determina una diminuzione del 2,55% del Ricavo stimato
Probabilità di appartenenza al MoB 5 - Imprese che generalmente preparano cibi da asporto	-0,015475523793129	L'appartenenza al MoB determina una diminuzione dell'1,55% del Ricavo stimato
Probabilità di appartenenza al MoB 7 - Imprese che esercitano generalmente l'attività di pizzeria con servizio al tavolo	-0,024287928590701	L'appartenenza al MoB determina una diminuzione del 2,43% del Ricavo stimato
Probabilità di appartenenza al MoB 8 - Imprese che normalmente integrano il servizio di ristorazione tradizionale con l'organizzazione di banchetti presso il locale (cerimonie, feste private etc.)	-0,018941890474918	L'appartenenza al MoB determina una diminuzione dell'1,89% del Ricavo stimato
Probabilità di appartenenza al MoB 9 - Imprese che esercitano generalmente attività di enoteca con servizio al tavolo	-0,030316182916408	L'appartenenza al MoB determina una diminuzione del 3,03% del Ricavo stimato
Probabilità di appartenenza al MoB 10 - Imprese che esercitano generalmente attività di pub/birreria con servizio al tavolo	-0,029652310940308	L'appartenenza al MoB determina una diminuzione del 2,97% del Ricavo stimato
Territorialità generale, a livello comunale relativa al gruppo 2	-0,02767502448995	La condizione di 'Territorialità generale, a livello comunale relativa al gruppo 2' determina una diminuzione del 2,77% del Ricavo stimato
Territorialità generale, a livello comunale relativa al gruppo 5	-0,050855204628785	La condizione di 'Territorialità generale, a livello comunale relativa al gruppo 5' determina una diminuzione del 5,09% del Ricavo stimato
Territorialità del livello dei canoni di locazione degli immobili definita su dati dell'Osservatorio sul Mercato Immobiliare (OMI), a livello comunale	0,182897563825748	La localizzazione nei comuni a più alto livello del reddito medio imponibile determina un aumento del 18,29% del Ricavo stimato
Territorialità del livello del reddito medio imponibile ai fini dell'addizionale IRPEF, a livello comunale	0,039404478671433	Una diminuzione dell'1% della variabile di ciclo economico determina un aumento del 3,94% del Ricavo stimato
Andamento dell'ammontare dei ricavi del settore, distinto per Territorialità generale a livello comunale	0,071905044626388	'Andamento dell'ammontare dei ricavi del settore, distinto per Territorialità generale a livello comunale' determina una flessione dello 0,07% del Ricavo stimato
Tasso di occupazione a livello regionale	0,000244346405299	Una diminuzione di un punto del 'Tasso di occupazione a livello regionale' determina una flessione dello 0,0002% del Ricavo stimato



ECONOMIE DI SCALA E/O SOSTITUZIONE INTERCETTA	VARIABILI (Costo del venduto e per la produzione di servizi) x (Spese per lavoro dipendente al netto dei compensi corrisposti ai soci per l'attività di amministratore) (Costo del venduto e per la produzione di servizi) x (Valore dei beni strumentali mobili in proprietà e in leasing) Valore dell'intercetta del modello di stima	Coefficiente	INTERPRETAZIONE DEL COEFFICIENTE STIMATO
ECONOMIE DI SCALA E/O SOSTITUZIONE INTERCETTA	(*)	-0,001240604165367	Un aumento dell'1% della variabile determina una diminuzione dello 0,001% del Ricavo stimato
Coefficiente di rivalutazione	(***)	-0,00063164651839	Un aumento dell'1% della variabile determina una diminuzione dello 0,001% del Ricavo stimato
Coefficiente individuale	****)	1,444543606732787	
		1,017904964355402	
		Vedasi Allegato 72	


(*) Le variabili contabili (XC) sono utilizzate in stima come LN[1+XC/(N° addetti x 1.000)]

(**) Le variabili numeriche (XN) sono utilizzate in stima come LN[1+XN/(N° addetti)]

(***) La variabile relativa al numero degli addetti è utilizzata in stima come LN(1+N° addetti)

(****) Ciascuna variabile (XS) del prodotto è utilizzata in stima come LN(1+XS)

Le misure di ciclo settoriale relative al periodo d'imposta di applicazione saranno pubblicate con apposito Decreto ai sensi dell'art. 9-bis comma 2 del DL 50 del 24 aprile 2017 convertito nella Legge n. 96 del 21 giugno 2017.



SUB ALLEGATO 18.C – FUNZIONE “VALORE AGGIUNTO PER ADDETTO”

Di seguito viene riportato l'elenco delle variabili e dei coefficienti della funzione di regressione "Valore aggiunto per addetto", con la spiegazione dei coefficienti.

VARIABILI	Coefficiente		INTERPRETAZIONE DEL COEFFICIENTE STIMATO
INPUT PRODUTTIVI	0,087836500985128	(*)	Un aumento dell'1% della variabile determina un aumento dello 0,09% del VA stimato
	0,081421979832095	(*)	Un aumento dell'1% della variabile determina un aumento dello 0,08% del VA stimato
	-0,055062855397067	(*)	Un aumento dell'1% della variabile determina una diminuzione dello 0,06% del VA stimato
	0,243389346015428	(*)	Un aumento dell'1% della variabile determina un aumento dello 0,24% del VA stimato
	0,037348892109271	(*)	Un aumento dell'1% della variabile determina un aumento dello 0,04% del VA stimato
	0,368358394684017	(*)	Un aumento dell'1% della variabile determina un aumento dello 0,37% del VA stimato
	0,026221908601065	(*)	Un aumento dell'1% della variabile determina un aumento dello 0,03% del VA stimato
	0,007906286831271	(**)	Un aumento dell'1% della variabile determina un aumento dello 0,01% del VA stimato
	-0,154599057381876		Un apprendista presenta una produttività inferiore del 15,46% in termini di VA stimato
	-0,083340589407254		La condizione di 'Primo anno (vale 1 per il primo periodo d'imposta successivo all'inizio attività)' determina una diminuzione dell'8,33% del VA stimato
	-0,017016854871062		La condizione di 'Apertura stagionale fino a 6 mesi' determina una diminuzione dell'1,70% del VA stimato
	0,011786553984227		La condizione di 'Localizzazione in alberghi e altre strutture ricettive' determina un aumento dell'1,18% del VA stimato
	0,038528191436897		La condizione di 'Localizzazione in centri commerciali al dettaglio' determina un aumento del 3,85% del VA stimato
VARIABILI STRUTTURALI	-0,026980638308988		La condizione di 'Localizzazione in circoli, palestre e impianti sportivi' determina una diminuzione del 2,70% del VA stimato
	-0,042006815736105		La condizione di 'Localizzazione in stabilimenti balneari' determina una diminuzione del 4,20% del VA stimato



VARIABILI	INTERPRETAZIONE DEL COEFFICIENTE STIMATO	Coefficiente
Preparazione di cibi da asporto: pizzeria al taglio	La condizione di 'Preparazione di cibi da asporto: pizzeria al taglio' determina un aumento dello 0,94% del VA stimato	0,00937537877668
Preparazione di cibi da asporto: gastronomia	La condizione di 'Preparazione di cibi da asporto: gastronomia' determina una diminuzione del 2,23% del VA stimato	-0,022346741882854
Modalità della somministrazione: solo pranzo	La condizione di 'Modalità della somministrazione: solo pranzo' determina una diminuzione dello 0,89% del VA stimato	-0,008946122903722
Prezzi delle portate principali del servizio al tavolo	L'applicazione delle tariffe massime determina un aumento del 7,56% del VA stimato	0,075558420466277
Prezzi dei prodotti principali da asporto	L'applicazione delle tariffe massime determina un aumento del 2,33% del VA stimato	0,02332210666786
Acquisti di cibi e bevande: Carne/100	Un aumento dell'1% della variabile determina una diminuzione dello 0,07% del VA stimato	-0,070952787843995
Acquisti di cibi e bevande: Pesce, crostacei e molluschi/100	Un aumento dell'1% della variabile determina una diminuzione dello 0,09% del VA stimato	-0,089589363516751
Acquisti di cibi e bevande: Sfarinati (farine, graniti, semole, ecc.)/100	Un aumento dell'1% della variabile determina una diminuzione dello 0,02% del VA stimato	-0,017250369111654
Acquisti di cibi e bevande: Birra/100	Un aumento dell'1% della variabile determina una diminuzione dello 0,03% del VA stimato	-0,034928904433325
Costo sostenuto per l'acquisto di servizi esterni di lavanderia (noleggio e/o lavaggio)	Un aumento dell'1% della variabile determina un aumento dello 0,01% del VA stimato	0,0142034760314
Forni a legna	Un aumento dell'1% della variabile determina un aumento dello 0,02% del VA stimato	0,016971266821358
Probabilità di appartenenza al MoB 1 - Imprese che svolgono prevalentemente attività di ristorazione self-service	L'appartenenza al MoB determina una diminuzione del 3,01% del VA stimato	-0,030096105170964
Probabilità di appartenenza al MoB 2 - Imprese che svolgono prevalentemente attività di ristorazione tradizionale con servizio al tavolo	L'appartenenza al MoB determina una diminuzione del 4,47% del VA stimato	-0,044724629217479
Probabilità di appartenenza al MoB 3 - Imprese che svolgono generalmente attività di ristorazione mediante posteggio mobile (itinerante)	L'appartenenza al MoB determina una diminuzione del 4,60% del VA stimato	-0,046017880992207
Probabilità di appartenenza al MoB 4 - Imprese che generalmente propongono menù di pizza oltre alla ristorazione tradizionale	L'appartenenza al MoB determina una diminuzione del 4,85% del VA stimato	-0,048499840453808
Probabilità di appartenenza al MoB 5 - Imprese che generalmente preparano cibi da asporto	L'appartenenza al MoB determina una diminuzione del 3,44% del VA stimato	-0,034425391662281
Probabilità di appartenenza al MoB 7 - Imprese che esercitano generalmente l'attività di pizzeria con servizio al tavolo	L'appartenenza al MoB determina una diminuzione del 3,71% del VA stimato	-0,037110485088354
Probabilità di appartenenza al MoB 8 - Imprese che normalmente integrano il servizio di ristorazione tradizionale con l'organizzazione di banchetti presso il locale (cerimonie, feste private etc.)	L'appartenenza al MoB determina una diminuzione del 3,02% del VA stimato	-0,03024127664929



VARIABILI	INTERPRETAZIONE DEL COEFFICIENTE STIMATO
Probabilità di appartenenza al MoB 9 - Imprese che esercitano generalmente attività di enoteca con servizio al tavolo	L'appartenenza al MoB determina una diminuzione del 6,12% del VA stimato
Probabilità di appartenenza al MoB 10 - Imprese che esercitano generalmente attività di pub/birreria con servizio al tavolo	L'appartenenza al MoB determina una diminuzione del 7,58% del VA stimato
Territorialità generale, a livello comunale relativa ai gruppi 2 o 5	La condizione di Territorialità generale a livello comunale relativa ai gruppi 2 o 5 determina una diminuzione dell'1,98% del VA stimato
Territorialità del livello dei canoni di locazione degli immobili definita su dati dell'Osservatorio sul Mercato Immobiliare (OMI), a livello comunale	La localizzazione nei comuni a più alto livello di canoni di locazione determina un aumento dell'11,39% del VA stimato
Andamento dell'ammontare dei ricavi del settore, distinto per Territorialità generale a livello comunale	Una diminuzione dell'1% della variabile di ciclo economico 'Andamento dell'ammontare dei ricavi del settore, distinto per Territorialità generale a livello comunale' determina una flessione dello 0,18% del VA stimato
Tasso di occupazione a livello regionale	Una diminuzione di un punto del 'Tasso di occupazione a livello regionale' determina una flessione dello 0,15% del VA stimato
Spese per lavoro dipendente al netto dei compensi corrisposti ai soci per l'attività di amministratore) x (Valore dei beni strumentali mobili in proprietà e in leasing)	Un aumento dell'1% della variabile determina una diminuzione dello 0,002% del VA stimato
Valore dell'intercetta del modello di stima	
Coefficiente di rivalutazione	
Coefficiente individuale	Vedasi Allegato 72

(*) Le variabili contabili (XC) sono utilizzate in stima come $LN[1+XC/(N^{\circ}addetti \times 1.000)]$

(**) Le variabili numeriche (XN) sono utilizzate in stima come $LN[1+XN/(N^{\circ}addetti)]$

(***) La variabile relativa al numero degli addetti è utilizzata in stima come $LN(1+N^{\circ}addetti)$

(****) Ciascuna variabile (XS) del prodotto è utilizzata in stima come $LN(1+XS)$

Le misure di ciclo settoriale relative al periodo d'imposta di applicazione saranno pubblicate con apposito Decreto ai sensi dell'art. 9-bis comma 2 del DL 50 del 24 aprile 2017 convertito nella Legge n. 96 del 21 giugno 2017.



SUB ALLEGATO 18.D – FORMULE DELLE VARIABILI E DEGLI INDICATORI

Di seguito sono riportate le formule delle variabili e degli indicatori economico-contabili utilizzati nell'ISA AG36U:

Addetti¹⁷ (ditte individuali) = Titolare + Numero dipendenti + Numero collaboratori coordinati e continuativi che prestano attività prevalentemente nell'impresa + Numero collaboratori dell'impresa familiare e coniuge dell'azienda coniugale + Numero familiari diversi che prestano attività nell'impresa + Numero associati in partecipazione

Addetti (società) = Numero dipendenti + Numero collaboratori coordinati e continuativi che prestano attività prevalentemente nell'impresa + Numero familiari diversi che prestano attività nell'impresa + Numero associati in partecipazione + Numero soci amministratori + Numero soci non amministratori + Numero amministratori non soci

Aggi derivanti dalla vendita di generi soggetti ad aggio o ricavo fisso = Ricavi derivanti dalla vendita di generi soggetti ad aggio o ricavo fisso - (Esistenze iniziali relative a prodotti soggetti ad aggio o ricavo fisso - Rimanenze finali relative a prodotti soggetti ad aggio o ricavo fisso + Costi per l'acquisto di prodotti soggetti ad aggio o ricavo fisso - Beni soggetti ad aggio o ricavo fisso distrutti o sottratti)¹⁸

Altri costi = Spese per acquisti di servizi - Compensi corrisposti ai soci per l'attività di amministratore (società ed enti soggetti all'IRES) + Altri costi per servizi + Canoni per beni mobili acquisiti in dipendenza di contratti di locazione non finanziaria e di noleggio + Spese per lavoro dipendente e per altre prestazioni diverse da lavoro dipendente afferenti l'attività dell'impresa - Compensi corrisposti ai soci per l'attività di amministratore (società di persone) + Abbonamenti a riviste e giornali, acquisto di libri, spese per cancelleria, per omaggio a clienti ed articoli promozionali

Ammortamenti per beni mobili strumentali, al netto dei beni di costo unitario non superiore a 516,46 euro = Ammortamenti per beni mobili strumentali - Spese per l'acquisto di beni strumentali mobili di costo unitario non superiore a 516,46 euro

Apertura stagionale = Somma della "Percentuale dei ricavi derivanti dall'unità locale" diviso 100, per le unità locali con "Apertura stagionale (1 = fino a 3 mesi; 2 = fino a 6 mesi; 3 = fino a 9 mesi)" pari a 1 o a 2;

Apertura stagionale fino a 6 mesi = Somma della "Percentuale dei ricavi derivanti dall'unità locale" diviso 100, per le unità locali con "Apertura stagionale (1 = fino a 3 mesi; 2 = fino a 6 mesi; 3 = fino a 9 mesi)" pari a 1 o a 2 e con "Giorni di apertura dell'esercizio nel periodo d'imposta" minore o uguale a 186

Apertura stagionale oltre 6 mesi/apertura non stagionale = Somma della "Percentuale dei ricavi derivanti dall'unità locale" diviso 100, per le unità locali con "Apertura stagionale (1 = fino a 3 mesi; 2 = fino a 6 mesi; 3 = fino a 9 mesi)" pari a 0 o a 3

Attività ricettiva = 1, se Tipologia di attività: Attività ricettive (alberghi, motel, locande, ecc.) è maggiore di zero; altrimenti assume valore pari a zero

Banchetti presso il locale = valore minimo tra (Banchetti presso il locale (cerimonie, feste private, ecc.) e Tipologia di attività: Ristorazione con servizio al tavolo (es. ristorante, pizzeria, trattoria, osteria, birreria con cucina)

Beni strumentali del Quadro E ritenuti essenziali = Girarrostri (Numero) + Girarrostri (Capacità numero di polli) + Forni a gas e/o elettrici (Numero) + Forni a gas e/o elettrici (Capacità numero di teglie 40x60) + Forni a legna + Friggitrici + Fuochi e piastre + Frigoriferi (Numero) + Frigoriferi (Litri) + Celle frigorifere (Numero) + Celle frigorifere (Litri) + Congelatori (Numero) + Congelatori (Litri)


Costi produttivi = Costo del venduto e per la produzione di servizi + Spese per acquisti di servizi - Compensi corrisposti ai soci per l'attività di amministratore (società ed enti soggetti all'IRES) + Altri costi per servizi + Canoni per beni mobili acquisiti in dipendenza di contratti di locazione non finanziaria e di noleggio + Spese per lavoro dipendente e per altre prestazioni diverse da lavoro dipendente afferenti l'attività dell'impresa - Compensi corrisposti ai soci per l'attività di amministratore (società di persone) + Abbonamenti a riviste e giornali, acquisto di libri, spese per cancelleria, per omaggio a clienti ed articoli promozionali

Costi residuali di gestione = Oneri diversi di gestione ed altre componenti negative - Abbonamenti a riviste e giornali, acquisto di libri, spese per cancelleria, per omaggio a clienti ed articoli promozionali - Perdite su crediti - "Utili spettanti agli associati in partecipazione con apporti di solo lavoro" - Maggiorazioni fiscali - Componenti negativi derivanti da trasferimenti di azienda o di rami di azienda -

¹⁷ Il titolare è pari a uno. Il numero collaboratori dell'impresa familiare e coniuge dell'azienda coniugale, il numero familiari diversi che prestano attività nell'impresa, il numero associati in partecipazione, il numero soci amministratori e il numero soci non amministratori sono pari alla relativa percentuale di lavoro prestato diviso 100. Il numero collaboratori coordinati e continuativi che prestano attività prevalentemente nell'impresa, il numero amministratori non soci e il titolare sono rideterminati in base alla durata dell'attività pari al numero di mesi di attività nel corso del periodo di imposta diviso 12.

Il numero addetti non può essere inferiore a ("Numero di mesi di attività nel corso del periodo di imposta" diviso 12).

¹⁸ Se è minore di zero, la variabile viene posta uguale a zero.



Minusvalenze derivanti da operazioni di riconversione produttiva, ristrutturazione o ridimensionamento produttivo, espropri o nazionalizzazioni di beni, alienazione di beni non strumentali all'attività produttiva

Costi totali = Costi produttivi + Costo del venduto (relativo a prodotti soggetti ad aggio o ricavo fisso) + Oneri diversi di gestione ed altre componenti negative - Abbonamenti a riviste e giornali, acquisto di libri, spese per cancelleria, per omaggio a clienti ed articoli promozionali - Perdite su crediti - "Utili spettanti agli associati in partecipazione con apporti di solo lavoro" - Maggiorazioni fiscali - componenti negativi derivanti da trasferimenti di azienda o di rami di azienda - Minusvalenze derivanti da operazioni di riconversione produttiva, ristrutturazione o ridimensionamento produttivo, espropri o nazionalizzazioni di beni, alienazione di beni non strumentali all'attività produttiva

Costo del venduto e per la produzione di servizi¹⁹ = [Esistenze iniziali relative a merci, prodotti finiti, materie prime e sussidiarie, semilavorati e ai servizi non di durata ultrannuale (escluse quelle relative a prodotti soggetti ad aggio o ricavo fisso) + Costi per l'acquisto di materie prime, sussidiarie, semilavorati e merci (esclusi quelli relativi a prodotti soggetti ad aggio o ricavo fisso) e per la produzione di servizi - Beni distrutti o sottratti relativi a materie prime, sussidiarie, semilavorati, merci e prodotti finiti (esclusi quelli soggetti ad aggio o ricavo fisso)] + (Esistenze iniziali relative ad opere, forniture e servizi di durata ultrannuale di cui all'art. 93, comma 5, del TUIR - Beni distrutti o sottratti relativi ad opere, forniture e servizi di durata ultrannuale di cui all'art. 93, comma 5, del TUIR) - Rimanenze finali

Costo del venduto (relativo a prodotti soggetti ad aggio o ricavo fisso) = (Esistenze iniziali relative a prodotti soggetti ad aggio o ricavo fisso - Rimanenze finali relative a prodotti soggetti ad aggio o ricavo fisso + Costi per l'acquisto di prodotti soggetti ad aggio o ricavo fisso - Beni soggetti ad aggio o ricavo fisso distrutti o sottratti)

Costo per servizi esterni di lavanderia rispetto agli acquisti = Costo sostenuto per l'acquisto di servizi esterni di lavanderia (noleggio e/o lavaggio) × 100 diviso Costi per l'acquisto di materie prime, sussidiarie, semilavorati e merci (esclusi quelli relativi a prodotti soggetti ad aggio o ricavo fisso) e per la produzione di servizi, se Costi per l'acquisto di materie prime, sussidiarie, semilavorati e merci (esclusi quelli relativi a prodotti soggetti ad aggio o ricavo fisso) e per la produzione di servizi è maggiore di zero; altrimenti assume valore pari a zero

Decumulo delle scorte²⁰ = {(Esistenze iniziali - Rimanenze finali) / [Costi per l'acquisto di materie prime, sussidiarie, semilavorati e merci (esclusi quelli relativi a prodotti soggetti ad aggio o ricavo fisso) e per la produzione di servizi relativi al periodo di imposta (t-1) + Costi per l'acquisto di materie prime, sussidiarie, semilavorati e merci (esclusi quelli relativi a prodotti soggetti ad aggio o ricavo fisso) e per la produzione di servizi relativi al periodo di imposta (t-2)] / 2}

Dipendenti a tempo parziale e apprendisti = Dipendenti a tempo parziale, assunti con contratto di lavoro intermittente, di lavoro ripartito, con contratto di inserimento, a termine, lavoratori a domicilio, personale con contratto di somministrazione di lavoro + Apprendisti

Durata delle scorte²¹ = {[Esistenze iniziali + Rimanenze finali] / 2} × 365 / (Costo del venduto e per la produzione di servizi)

Enoteca con cucina = (Somma della Percentuale dei ricavi derivanti dall'unità locale per tutte le unità locali con Ristorazione con servizio al tavolo (1 = ristorante; 2 = pizzeria; 3 = ristorante/pizzeria; 4 = enoteca con cucina; 5 = pub/birreria con cucina) uguale a 4), se Tipologia di attività: Ristorazione con servizio al tavolo (es. ristorante, pizzeria, trattoria, osteria, birreria con cucina) è maggiore di (Tipologia di attività: Ristorazione self-service + Preparazione di cibi da asporto (es. pizzeria al taglio, rosticceria, gastronomia)) e se Tipologia di attività: Ristorazione con servizio al tavolo (es. ristorante, pizzeria, trattoria, osteria, birreria con cucina) è maggiore di Ricavi da ristorazione su sede pubblica a posteggio mobile; altrimenti assume valore pari a zero

Esistenze iniziali = Esistenze iniziali relative a merci, prodotti finiti, materie prime e sussidiarie, semilavorati e ai servizi non di durata ultrannuale (escluse quelle relative a prodotti soggetti ad aggio o ricavo fisso) + Esistenze iniziali relative ad opere, forniture e servizi di durata ultrannuale di cui all'art. 93, comma 5, del TUIR

Forni a legna = Forni a legna, rideterminati in base alla durata dell'attività pari al numero di mesi di attività nel corso del periodo di imposta diviso 12

Giornate retribuite dichiarate ai fini UNIAMENS-INPS = Numero giorni retribuiti nella qualifica. Il calcolo viene dapprima effettuato per ogni dipendente dell'azienda utilizzando un limite massimo di 312 giornate retribuite. Successivamente si calcola il numero complessivo di giornate retribuite per ciascuna azienda sommando le giornate retribuite di tutti i relativi dipendenti. Il calcolo viene effettuato escludendo i lavoratori con codice qualifica 'Z' ("lavoratori esclusi da contribuzione INPS previdenziale ed assistenziale, OTD o

¹⁹ Ad esclusione dell'utilizzo nell'ambito dell'indicatore elementare di anomalia "Costo del venduto e per la produzione di servizi negativo o nullo", se la variabile è minore di zero, viene posta uguale a zero.

²⁰ Quando il denominatore dell'indicatore "Decumulo delle scorte" è nullo, l'indicatore **non è applicato**.

²¹ Quando la variabile "Costo del venduto e per la produzione di servizi" è non positiva, l'indicatore di "Durata delle scorte" **non è applicato**.



OTI dipendente di azienda agricola in genere ovvero OTD dipendente da cooperativa Legge 240/84²²) e i lavoratori con codice qualifica '4' o '5' afferenti agli apprendisti

Giornate retribuite dichiarate nel modello CU = (Numero di giorni per i quali spettano le detrazioni di lavoro dipendente) × 312/365. Il calcolo viene dapprima effettuato per ogni dipendente del sostituto d'imposta imponendo un limite massimo di 312 giornate retribuite. Successivamente si calcola il numero complessivo di giornate retribuite per ciascun sostituto di imposta sommando le giornate retribuite di tutti i relativi dipendenti. Il calcolo viene effettuato solo per i sostituti d'imposta che non hanno compilato la Sezione 3 "INPS Gestione separata parasubordinati" del modello CU ovvero quelli che non hanno dichiarato collaboratori coordinati e continuativi

Giorni di apertura = Valore massimo, per tutte le unità locali, del numero dei Giorni di apertura dell'esercizio nel periodo d'imposta

Localizzazione in alberghi e altre strutture ricettive = Somma della "Percentuale dei ricavi derivanti dall'unità locale" diviso 100, per le unità locali con "Localizzazione (1 = in alberghi e altre strutture ricettive; 2 = in centri comm. al dettaglio; 3 = in staz. tranviarie, metropolitane, ferroviarie, portuali ed aeroportuali; 4 = in cinema, teatri e discoteche; 5 = in staz. di servizio; 6 = in circoli, palestre e impianti sportivi; 7 = in stabilimenti balneari; 8 = scuole/università; 9 = ospedali/strutture sanitarie)" pari a 1

Localizzazione in centri commerciali al dettaglio = Somma della "Percentuale dei ricavi derivanti dall'unità locale" diviso 100, per le unità locali con "Localizzazione (1 = in alberghi e altre strutture ricettive; 2 = in centri comm. al dettaglio; 3 = in staz. tranviarie, metropolitane, ferroviarie, portuali ed aeroportuali; 4 = in cinema, teatri e discoteche; 5 = in staz. di servizio; 6 = in circoli, palestre e impianti sportivi; 7 = in stabilimenti balneari; 8 = scuole/università; 9 = ospedali/strutture sanitarie)" pari a 2

Localizzazione in circoli, palestre e impianti sportivi = somma della "Percentuale dei ricavi derivanti dall'unità locale" diviso 100, per le unità locali con "Localizzazione (1 = in alberghi e altre strutture ricettive; 2 = in centri comm. al dettaglio; 3 = in staz. tranviarie, metropolitane, ferroviarie, portuali ed aeroportuali; 4 = in cinema, teatri e discoteche; 5 = in staz. di servizio; 6 = in circoli, palestre e impianti sportivi; 7 = in stabilimenti balneari; 8 = scuole/università; 9 = ospedali/strutture sanitarie)" pari a 6

Localizzazione in stabilimenti balneari = somma della "Percentuale dei ricavi derivanti dall'unità locale" diviso 100, per le unità locali con "Localizzazione (1 = in alberghi e altre strutture ricettive; 2 = in centri comm. al dettaglio; 3 = in staz. tranviarie, metropolitane, ferroviarie, portuali ed aeroportuali; 4 = in cinema, teatri e discoteche; 5 = in staz. di servizio; 6 = in circoli, palestre e impianti sportivi; 7 = in stabilimenti balneari; 8 = scuole/università; 9 = ospedali/strutture sanitarie)" pari a 7

Margine operativo lordo = Valore aggiunto - (Spese per lavoro dipendente e per altre prestazioni diverse da lavoro dipendente afferenti all'attività dell'impresa - Compensi corrisposti ai soci per l'attività di amministratore (società di persone))

Modalità della somministrazione: solo pranzo = Somma della "Percentuale dei ricavi derivanti dall'unità locale" diviso 100, per le unità locali con "Modalità di somministrazione (1 = solo pranzo; 2 = solo cena; 3 = a pranzo e cena)" pari a 1

Numero addetti per giornata di apertura (ditte individuali) = Titolare²² + (Numero delle giornate retribuite - Numero delle giornate di sospensione, C.I.G. e simili del personale dipendente)/(valore minimo tra Giorni di apertura e 312) + Numero collaboratori coordinati e continuativi che prestano attività prevalentemente nell'impresa + Numero collaboratori dell'impresa familiare e coniuge dell'azienda coniugale + Numero familiari diversi che prestano attività nell'impresa + Numero associati in partecipazione

Numero addetti per giornata di apertura (società) = Valore massimo tra [(Numero delle giornate retribuite - Numero delle giornate di sospensione, C.I.G. e simili del personale dipendente) / (valore minimo tra Giorni di apertura e 312) + Numero collaboratori dell'impresa familiare e coniuge dell'azienda coniugale + Numero familiari diversi che prestano attività nell'impresa + Numero associati in partecipazione + Numero soci amministratori + Numero soci non amministratori + Numero amministratori non soci] e 1

Numero dipendenti = (Numero delle giornate retribuite - Numero delle giornate di sospensione, C.I.G. e simili del personale dipendente) diviso 312

Numero posti per addetto = {[Valore massimo tra (Somma dei Posti a sedere interni per tutte le unità locali + (Somma dei Posti a sedere esterni per tutte le unità locali) × 25/100) e Somma dei Posti a sedere esterni per tutte le unità locali] × [Valore minimo tra (Valore minimo tra (Giorni di apertura/365) e 1) e numero di mesi di attività nel corso del periodo di imposta/12]}/Addetti

Oneri finanziari netti = Interessi e altri oneri finanziari - Risultato della gestione finanziaria

Peso percentuale ricavi = Percentuale dei ricavi derivanti dall'unità locale / somma della Percentuale dei ricavi derivanti dall'unità locale, per tutte le unità locali con almeno uno tra: "Prezzi delle portate principali (solo per chi effettua servizio al tavolo): Primo piatto" (minimo e massimo), "Prezzi delle portate principali (solo per chi effettua servizio al tavolo): Secondo piatto di carne" (minimo e massimo) e "Prezzi delle portate principali (solo per chi effettua servizio al tavolo): Secondo piatto di pesce" (minimo e massimo) maggiore di zero; se i "Prezzi delle portate principali (solo per chi effettua servizio al tavolo): Primo piatto" (minimo e massimo), "Prezzi delle portate principali (solo per chi effettua servizio al tavolo): Secondo piatto di carne" (minimo e massimo) e "Prezzi delle portate

²² Il titolare è pari a uno.



principali (solo per chi effettua servizio al tavolo): Secondo piatto di pesce" (minimo e massimo) sono pari a zero per tutte le unità locali, allora la variabile assume valore pari a zero

Peso percentuale ricavi asporto = Percentuale dei ricavi derivanti dall'unità locale / somma della Percentuale dei ricavi derivanti dall'unità locale, per tutte le unità locali con almeno uno tra i "Prezzi dei prodotti principali (solo per chi prepara cibi da asporto)" maggiore di zero; se i "Prezzi dei prodotti principali (solo per chi prepara cibi da asporto)" sono pari a zero per tutte le unità locali, allora la variabile assume valore pari a zero

Peso percentuale ricavi servizio al tavolo = Percentuale dei ricavi derivanti dall'unità locale / somma della Percentuale dei ricavi derivanti dall'unità locale, per tutte le unità locali con almeno uno tra i "Prezzi delle portate principali (solo per chi effettua servizio al tavolo)" maggiore di zero; se i "Prezzi delle portate principali (solo per chi effettua servizio al tavolo)" sono pari a zero per tutte le unità locali, allora la variabile assume valore pari a zero

Peso prezzi asporto = Media aritmetica delle seguenti variabili (se maggiori di zero): {minor valore tra 1 e [(Prezzi dei prodotti principali (solo per chi prepara cibi da asporto): Pollo (al kg) (minimo) + Prezzi dei prodotti principali (solo per chi prepara cibi da asporto): Pollo (al kg) (massimo)]/2}/21,5}, {minor valore tra 1 e [(Prezzi dei prodotti principali (solo per chi prepara cibi da asporto): Pizza al taglio (al Kg) (minimo) + Prezzi dei prodotti principali (solo per chi prepara cibi da asporto): Pizza al taglio (al Kg) (massimo)]/2}/22,5}, {minor valore tra 1 e [(Prezzi dei prodotti principali (solo per chi prepara cibi da asporto): Pizza tonda (minimo) + Prezzi dei prodotti principali (solo per chi prepara cibi da asporto): Pizza tonda (massimo)]/2}/11,75}

Peso prezzi del primo e dei secondi piatti = Media aritmetica delle seguenti variabili (se maggiori di zero): {minor valore tra 1 e [(Prezzi delle portate principali (solo per chi effettua servizio al tavolo): Primo piatto (minimo) + Prezzi delle portate principali (solo per chi effettua servizio al tavolo): Primo piatto (massimo)]/2}/16}, {minor valore tra 1 e [(Prezzi delle portate principali (solo per chi effettua servizio al tavolo): Secondo piatto di carne (minimo) + Prezzi delle portate principali (solo per chi effettua servizio al tavolo): Secondo piatto di carne (massimo)]/2}/23}, {minor valore tra 1 e [(Prezzi delle portate principali (solo per chi effettua servizio al tavolo): Secondo piatto di pesce (minimo) + Prezzi delle portate principali (solo per chi effettua servizio al tavolo): Secondo piatto di pesce (massimo)]/2}/27,5}

Peso prezzi portate principali servizio al tavolo = Media aritmetica delle seguenti variabili (se maggiori di zero): {minor valore tra 1 e [(Prezzi delle portate principali (solo per chi effettua servizio al tavolo): Primo piatto (minimo) + Prezzi delle portate principali (solo per chi effettua servizio al tavolo): Primo piatto (massimo)]/2}/16}, {minor valore tra 1 e [(Prezzi delle portate principali (solo per chi effettua servizio al tavolo): Secondo piatto di carne (minimo) + Prezzi delle portate principali (solo per chi effettua servizio al tavolo): Secondo piatto di carne (massimo)]/2}/23}, {minor valore tra 1 e [(Prezzi delle portate principali (solo per chi effettua servizio al tavolo): Secondo piatto di pesce (minimo) + Prezzi delle portate principali (solo per chi effettua servizio al tavolo): Secondo piatto di pesce (massimo)]/2}/27,5}, {minor valore tra 1 e [(Prezzi delle portate principali (solo per chi effettua servizio al tavolo): Pizza (servita al tavolo) (minimo) + Prezzi delle portate principali (solo per chi effettua servizio al tavolo): Pizza (servita al tavolo) (massimo)]/2}/11}, {minor valore tra 1 e [(Prezzi delle portate principali (solo per chi effettua servizio al tavolo): Menu a prezzo fisso (minimo) + Prezzi delle portate principali (solo per chi effettua servizio al tavolo): Menu a prezzo fisso (massimo)]/2}/50}

Pizzeria = (Somma della Percentuale dei ricavi derivanti dall'unità locale per tutte le unità locali con Ristorazione con servizio al tavolo (1 = ristorante; 2 = pizzeria; 3 = ristorante/pizzeria; 4 = enoteca con cucina; 5 = pub/birreria con cucina) uguale a 2) diviso 100, se Tipologia di attività: Ristorazione con servizio al tavolo (es. ristorante, pizzeria, trattoria, osteria, birreria con cucina) è maggiore di (Tipologia di attività: Ristorazione self-service + Preparazione di cibi da asporto (es. pizzeria al taglio, rosticceria, gastronomia)) e se Tipologia di attività: Ristorazione con servizio al tavolo (es. ristorante, pizzeria, trattoria, osteria, birreria con cucina) è maggiore di Ricavi da ristorazione su sede pubblica a posteggio mobile; altrimenti assume valore pari a zero

Preparazione di cibi da asporto: gastronomia = somma della "Percentuale dei ricavi derivanti dall'unità locale" diviso 100, per le unità locali con "Preparazione di cibi da asporto (1 = pizzeria al taglio; 2 = gastronomia/rosticceria; 3 = friggitoria)" pari a 2; altrimenti assume valore pari a zero

Preparazione di cibi da asporto: pizzeria al taglio = somma della "Percentuale dei ricavi derivanti dall'unità locale" diviso 100, per le unità locali con "Preparazione di cibi da asporto (1 = pizzeria al taglio; 2 = gastronomia/rosticceria; 3 = friggitoria)" pari a 1; altrimenti assume valore pari a zero

Prezzi applicati del primo e dei secondi piatti²³ = Somma di (Peso prezzi del primo e dei secondi piatti × Peso percentuale ricavi) per tutte le unità locali con almeno uno tra: "Prezzi delle portate principali (solo per chi effettua servizio al tavolo): Primo piatto" (minimo e massimo), "Prezzi delle portate principali (solo per chi effettua servizio al tavolo): Secondo piatto di carne" (minimo e massimo) e "Prezzi delle portate principali (solo per chi effettua servizio al tavolo): Secondo piatto di pesce" (minimo e massimo) maggiore di zero

Prezzi dei prodotti principali da asporto = Somma di (Peso prezzi asporto × Peso percentuale ricavi asporto) per tutte le unità locali con almeno uno tra i "Prezzi dei prodotti principali (solo per chi prepara cibi da asporto)" maggiore di zero

²³ La variabile assume valori minori o uguali a 1.



Prezzi delle portate principali del servizio al tavolo = Somma di (Peso prezzi portate principali servizio al tavolo × Peso percentuale ricavi servizio al tavolo) per tutte le unità locali con almeno uno tra i "Prezzi delle portate principali (solo per chi effettua servizio al tavolo)" maggiore di zero

Pub/Birreria con cucina = (Somma della Percentuale dei ricavi derivanti dall'unità locale per tutte le unità locali con Ristorazione con servizio al tavolo (1 = ristorante; 2 = pizzeria; 3 = ristorante/pizzeria; 4 = enoteca con cucina; 5 = pub/birreria con cucina) uguale a 5), se Tipologia di attività: Ristorazione con servizio al tavolo (es. ristorante, pizzeria, trattoria, osteria, birreria con cucina) è maggiore di (Tipologia di attività: Ristorazione self-service + Preparazione di cibi da asporto (es. pizzeria al taglio, rosticceria, gastronomia)) e se Tipologia di attività: Ristorazione con servizio al tavolo (es. ristorante, pizzeria, trattoria, osteria, birreria con cucina) è maggiore di Ricavi da ristorazione su sede pubblica a posteggio mobile; altrimenti assume valore pari a zero

Quota giornate apprendisti = (Numero giornate retribuite apprendisti/(Numero addetti×312))

Reddito = Risultato ordinario + Altri proventi considerati ricavi di cui alla lettera f) dell'art. 85, comma 1, del TUIR + Altri proventi e componenti positivi - Oneri diversi di gestione ed altre componenti negative di cui componenti negativi derivanti da trasferimenti di azienda o di rami di azienda - Oneri diversi di gestione ed altre componenti negative di cui minusvalenze derivanti da operazioni di riconversione produttiva, ristrutturazione o ridimensionamento produttivo, espropri o nazionalizzazioni di beni, alienazione di beni non strumentali all'attività produttiva

Reddito operativo = Margine operativo lordo - Ammortamenti - Accantonamenti

Ricavi = Ricavi di cui ai commi 1 (lett. a) e b) e 2 dell'art. 85 del TUIR (esclusi aggi o ricavi fissi) + (Altri proventi considerati ricavi - Altri proventi considerati ricavi di cui alla lettera f) dell'art. 85, comma 1, del TUIR) + (Rimanenze finali relative ad opere, forniture e servizi di durata ultrannuale - Rimanenze finali relative ad opere, forniture e servizi di durata ultrannuale di cui all'art. 93, comma 5, del TUIR) - (Esistenze iniziali relative ad opere, forniture e servizi di durata ultrannuale - Esistenze iniziali relative ad opere, forniture e servizi di durata ultrannuale di cui all'art. 93, comma 5, del TUIR) + Ulteriori componenti positivi per migliorare il profilo di affidabilità

Ricavi da ristorazione itinerante = Ricavi da ristorazione su sede pubblica a posteggio mobile

Rimanenze finali = Rimanenze finali relative a merci, prodotti finiti, materie prime e sussidiarie, semilavorati e ai servizi non di durata ultrannuale (escluse quelle relative a prodotti soggetti ad aggio o ricavo fisso) + Rimanenze finali relative ad opere, forniture e servizi di durata ultrannuale di cui all'art. 93, comma 5, del TUIR

Ristorante/Pizzeria = (Somma della Percentuale dei ricavi derivanti dall'unità locale per tutte le unità locali con Ristorazione con servizio al tavolo (1 = ristorante; 2 = pizzeria; 3 = ristorante/pizzeria; 4 = enoteca con cucina; 5 = pub/birreria con cucina) uguale a 3), se Tipologia di attività: Ristorazione con servizio al tavolo (es. ristorante, pizzeria, trattoria, osteria, birreria con cucina) è maggiore di (Tipologia di attività: Ristorazione self-service + Preparazione di cibi da asporto (es. pizzeria al taglio, rosticceria, gastronomia)) e se Tipologia di attività: Ristorazione con servizio al tavolo (es. ristorante, pizzeria, trattoria, osteria, birreria con cucina) è maggiore di Ricavi da ristorazione su sede pubblica a posteggio mobile; altrimenti assume valore pari a zero

Risultato ordinario = Reddito operativo + Risultato della gestione finanziaria - Interessi e altri oneri finanziari + Incrementi di immobilizzazioni per lavori interni

Tasso di occupazione a livello regionale

La variabile è la media ponderata, per tutte le unità locali compilate, dei singoli indicatori regionali, con pesi dati dalla variabile "Percentuale dei ricavi derivanti dall'unità locale". Nel caso in cui la somma della "Percentuale dei ricavi derivanti dall'unità locale" per tutte le unità locali compilate è diversa da 100, il valore dell'indicatore è la media, per tutte le unità locali compilate, dei singoli indicatori regionali.

Un'unità locale è compilata se il comune dell'unità locale è compilato.

Territorialità del livello dei canoni di locazione degli immobili definita su dati dell'Osservatorio sul Mercato Immobiliare (OMI) riferiti all'anno 2016²⁴

La territorialità del livello dei canoni di locazione degli immobili differenzia il territorio nazionale sulla base dei valori delle locazioni degli immobili per comune.

La variabile è la media ponderata, per tutte le unità locali compilate, dei singoli indicatori territoriali, con pesi dati dalla variabile "Percentuale dei ricavi derivanti dall'unità locale".

Un'unità locale è compilata se il comune dell'unità locale è compilato.

Territorialità del livello del reddito medio imponibile ai fini dell'addizionale Irpef definita su dati del Dipartimento delle Finanze riferiti ai periodi d'imposta 2014 e 2015²⁵

La territorialità del livello del reddito differenzia il territorio nazionale sulla base del livello del reddito per comune.

²⁴ I criteri e le conclusioni dello studio sono riportati nell'apposito Decreto Ministeriale.

²⁵ I criteri e le conclusioni dello studio sono riportati nell'apposito Decreto Ministeriale.



La variabile è la media ponderata, per tutte le unità locali compilate, dei singoli indicatori territoriali, con pesi dati dalla variabile "Percentuale dei ricavi derivanti dall'unità locale".

Un'unità locale è compilata se il comune dell'unità locale è compilato.

Territorialità generale²⁶

La territorialità è applicata a livello comunale relativamente ai gruppi 2 e 5

Gruppo 2 - Aree con livello di benessere non elevato, bassa scolarità, sistema economico locale poco sviluppato e basato prevalentemente su attività commerciali;

Gruppo 5 - Aree di marcata arretratezza economica, basso livello di benessere e scolarità poco sviluppata.

Il valore del gruppo territoriale di riferimento è calcolato come la quota di appartenenza al gruppo territoriale di riferimento. La quota è data dalla somma della "Percentuale dei ricavi derivanti dall'unità locale" relativa alle unità locali compilate che appartengono al gruppo territoriale di riferimento divisa 100.

Una unità locale è compilata se è compilato il comune dell'unità locale.

Totale dei consumi di energia elettrica = Somma del Consumo di energia elettrica per tutte le unità locali

Totale dei consumi di energia elettrica, quota fino a 95.450 kwh = Totale dei consumi di energia elettrica, se Totale dei consumi di energia elettrica è minore o uguale a 95.450; altrimenti assume valore pari a 95.450

Totale posti a sedere esterni²⁷ = Somma dei Posti a sedere esterni per tutte le unità locali

Totale posti a sedere interni²⁸ = Somma dei Posti a sedere interni per tutte le unità locali

Totale spese per servizi = Spese per acquisti di servizi - Compensi corrisposti ai soci per l'attività di amministratore (società ed enti soggetti all'IRES) + Altri costi per servizi + Canoni per beni mobili acquisiti in dipendenza di contratti di locazione non finanziaria e di noleggio + Abbonamenti a riviste e giornali, acquisto di libri, spese per cancelleria, per omaggio a clienti ed articoli promozionali

Valore aggiunto = Ricavi + Agg. derivanti dalla vendita di generi soggetti ad aggio o ricavo fisso - [(Costo del venduto e per la produzione di servizi) + (Spese per acquisti di servizi - Compensi corrisposti ai soci per l'attività di amministratore (società ed enti soggetti all'IRES)) + Altri costi per servizi + Costo per il godimento di beni di terzi (canoni di locazione finanziaria e non finanziaria, di noleggio, ecc.) + (Oneri diversi di gestione ed altre componenti negative - "Utili spettanti agli associati in partecipazione con apporti di solo lavoro" - Maggiorazioni fiscali - Componenti negativi derivanti da trasferimenti di azienda o di rami di azienda - Minusvalenze derivanti da operazioni di riconversione produttiva, ristrutturazione o ridimensionamento produttivo, espropri o nazionalizzazioni di beni, alienazione di beni non strumentali all'attività produttiva)]

Valore dei beni strumentali mobili in proprietà e in leasing²⁹ = Valore dei beni strumentali - Valore relativo a beni acquisiti in dipendenza di contratti di locazione non finanziaria

Valore dei beni strumentali mobili in proprietà, al netto dei beni di costo unitario non superiore a 516,46 euro = Valore dei beni strumentali - Valore relativo a beni acquisiti in dipendenza di contratti di locazione non finanziaria - Valore relativo a beni acquisiti in dipendenza di contratti di locazione finanziaria - Spese per l'acquisto di beni strumentali mobili di costo unitario non superiore a 516,46 euro.

²⁶ I criteri e le conclusioni dello studio sono riportati nell'apposito Decreto Ministeriale.

²⁷ La variabile è rideterminata in base alla durata dell'attività pari al numero di mesi di attività nel corso del periodo di imposta diviso 12.

²⁸ La variabile è rideterminata in base alla durata dell'attività pari al numero di mesi di attività nel corso del periodo di imposta diviso 12.

²⁹ La variabile è rideterminata in base alla durata dell'attività pari al numero di mesi di attività nel corso del periodo di imposta diviso 12.



SUB ALLEGATO 18.E – NEUTRALIZZAZIONE DEGLI AGGI O RICAVI FISSI

Le variabili utilizzate nelle stime econometriche dei Ricavi per addetto e del Valore Aggiunto per addetto, presenti nei quadri del personale e degli elementi contabili, annotate nel modello in maniera indistinta, vengono neutralizzate per tener conto della componente relativa all'attività di vendita di generi soggetti ad aggio o ricavo fisso.

La neutralizzazione viene applicata alle seguenti variabili:

- Personale addetto all'attività³⁰, annotato nel modello in maniera indistinta:
 - Numero giornate retribuite "Dipendenti a tempo pieno";
 - Numero giornate retribuite "Dipendenti a tempo parziale, assunti con contratto di lavoro intermittente, di lavoro ripartito, con contratto di inserimento, a termine, lavoranti a domicilio, personale con contratto di somministrazione di lavoro";
 - Numero giornate retribuite "Apprendisti";
 - Numero "Collaboratori coordinati e continuativi che prestano attività prevalentemente nell'impresa";
 - Percentuale di lavoro prestato da "Collaboratori dell'impresa familiare e coniuge dell'azienda coniugale";
 - Percentuale di lavoro prestato da "Familiari diversi da quelli di cui al rigo precedente che prestano attività nell'impresa";
 - Percentuale di lavoro prestato da "Associati in partecipazione";
 - Percentuale di lavoro prestato da "Soci amministratori";
 - Percentuale di lavoro prestato da "Soci non amministratori";
 - Numero "Amministratori non soci";
 - Numero "Giornate di sospensione, C.I.G. e simili del personale dipendente".
- Elementi contabili, annotati nel modello in maniera indistinta:
 - Spese per acquisti di servizi;
 - Compensi corrisposti ai soci per l'attività di amministratore (società ed enti soggetti all'Ires);
 - Altri costi per servizi;
 - Costo per il godimento di beni di terzi (canoni di locazione finanziaria e non finanziaria, di noleggio, ecc.);
 - Canoni relativi a beni immobili;
 - Canoni per beni mobili acquisiti in dipendenza di contratti di locazione non finanziaria e di noleggio;
 - Canoni per beni mobili acquisiti in dipendenza di contratti di locazione finanziaria (ad esclusione dei canoni di leasing fiscalmente deducibili oltre il periodo di durata del contratto);
 - Canoni di leasing fiscalmente deducibili oltre il periodo di durata del contratto;
 - Spese per lavoro dipendente e per altre prestazioni diverse da lavoro dipendente afferenti l'attività dell'impresa;
 - Spese per prestazioni rese da professionisti esterni;
 - Compensi corrisposti ai soci per l'attività di amministratore (società di persone);
 - Ammortamenti per beni mobili strumentali;
 - Oneri diversi di gestione ed altre componenti negative;
 - Abbonamenti a riviste e giornali, acquisto di libri, spese per cancelleria, per omaggio a clienti ed articoli promozionali;
 - Utili spettanti agli associati in partecipazione con apporti di solo lavoro;
 - Valore dei beni strumentali;
 - Valore dei beni strumentali, di cui valore relativo a beni acquisiti in dipendenza di contratti di locazione non finanziaria.

Il Ricavo per addetto e il Valore Aggiunto per addetto sono calcolati sulla base delle variabili neutralizzate.

La neutralizzazione viene effettuata, per ogni singolo soggetto, in base al **coefficiente di scorporo**, calcolato come il minor valore tra

³⁰ Nel caso di variabili aggregate viene scorporato l'aggregato e non la singola variabile.



Aggi derivanti dalla vendita di generi soggetti ad aggio o ricavo fisso
Margine lordo complessivo aziendale calcolato

Aggi derivanti dalla vendita di generi soggetti ad aggio o ricavo fisso
Altri costi³¹

dove il **Margine lordo complessivo aziendale calcolato** è pari a: Aggi derivanti dalla vendita di generi soggetti ad aggio o ricavo fisso + (Costo del venduto e per la produzione di servizi) × **Indice di margine medio**.

Per l'ISA in oggetto l'**Indice di margine medio** è stato individuato sulla platea dei contribuenti utilizzati nell'analisi, distintamente per MoB, come rapporto tra l'ammontare complessivo del Margine lordo (Ricavi - Costo del venduto e per la produzione di servizi) e l'ammontare complessivo del Costo del venduto e per la produzione di servizi.


In applicazione, per ogni singolo soggetto, il valore dell'**Indice di margine medio**, da utilizzare per il calcolo del coefficiente di scorporo, è ottenuto ponderando i valori di riferimento individuati per MoB con le relative probabilità di appartenenza, come di seguito riportato.

MoB	Indice di margine medio
1	1,5380
2	1,4910
3	1,1263
4	1,4830
5	1,3166
6	1,7146
7	1,4536
8	1,4745
9	1,3396
10	1,3224

La neutralizzazione non viene effettuata nei seguenti casi:

- Costo del venduto e per la produzione di servizi inferiore o uguale a zero;
- Ricavi derivanti dalla vendita di generi soggetti ad aggio o ricavo fisso inferiori o uguali al Costo del venduto relativo alla vendita di generi soggetti ad aggio o ricavo fisso.

³¹ Se **Altri costi** è uguale a zero allora tale rapporto è posto pari a 1.




ALLEGATO 19

NOTA TECNICA E METODOLOGICA

INDICE SINTETICO DI AFFIDABILITÀ FISCALE

AG39U

AGENZIE DI MEDIAZIONE IMMOBILIARE



APPLICAZIONE DELL'ISA

L'indice sintetico di affidabilità fiscale (ISA) esprime un giudizio di sintesi sull'affidabilità dei comportamenti fiscali del soggetto.

L'ISA è calcolato come media aritmetica di un insieme d'indicatori elementari e rappresenta il posizionamento del contribuente rispetto a tali indicatori attribuendo al soggetto un valore di sintesi, in scala da 1 a 10, dei singoli indicatori elementari: più basso sarà il valore dell'indice, minore sarà l'affidabilità fiscale del soggetto, più alto sarà il valore, più alta sarà l'attendibilità fiscale del soggetto.


I contribuenti interessati possono indicare ulteriori componenti positivi non risultanti dalle scritture contabili, che concorrono al calcolo degli indicatori elementari, per migliorare il proprio profilo di affidabilità fiscale.

L'attività economica oggetto dell'indice sintetico di affidabilità fiscale AG39U è quella relativa al seguente codice ATECO 2007:

- 68.31.00 - Attività di mediazione immobiliare

I criteri generali seguiti per la costruzione dell'indice sintetico di affidabilità fiscale AG39U sono riportati nell'**Allegato 71**.

Di seguito sono rappresentate le modalità di calcolo dell'indice sintetico di affidabilità fiscale AG39U per l'applicazione al singolo contribuente dal periodo di imposta 2018.




MODELLI DI BUSINESS

Ai fini della definizione degli indicatori elementari, i contribuenti interessati all'applicazione dell'ISA AG39U sono classificati in gruppi omogenei che presentano al loro interno caratteristiche il più possibile simili in termini di modalità di operare sul mercato in base al "Modello di Business" (MoB) adottato.

I modelli di business rappresentano la struttura della catena del valore alla base del processo di produzione del bene o del servizio e sono espressione delle differenze fondamentali che derivano dalle diverse combinazioni delle funzioni operative di impresa (produzione, logistica, commerciale).

Per l'ISA AG39U i MoB individuati sono i seguenti (la numerosità indicata è riferita alla base dati di costruzione, p.i. 2015):

- **MoB 1 - Agenzie che si occupano prevalentemente di consulenza immobiliare** (Numerosità: 1.035). Si occupano prevalentemente di stima e valutazione di immobili ai fini della locazione e della compravendita;
- **MoB 2 - Agenzie che si occupano prevalentemente di mediazione per la compravendita** (Numerosità: 11.421). Offrono servizi di mediazione per la compravendita di immobili di tipo residenziale e non residenziale (industriale, artigianale, commerciale e di servizi);
- **MoB 3 - Imprese che svolgono prevalentemente altre attività** (Numerosità: 896);
- **MoB 4 - Agenzie che si occupano prevalentemente di mediazione per la locazione** (Numerosità: 2.799). Offrono servizi di mediazione per la locazione di immobili di tipo residenziale e non residenziale (industriale, artigianale, commerciale e di servizi);
- **MoB 5 - Agenzie che si occupano prevalentemente di mediazione per la locazione di immobili per finalità turistiche** (Numerosità: 513);
- **MoB 6 - Agenzie che si occupano prevalentemente di mediazione per la compravendita operanti in franchising** (Numerosità: 2.847). Agenzie in franchising che offrono servizi di mediazione per la compravendita di immobili di tipo residenziale e non residenziale (industriale, artigianale, commerciale e di servizi);
- **MoB 7 - Agenzie che si occupano prevalentemente di mediazione per la locazione operanti in franchising** (Numerosità: 403). Agenzie in franchising che offrono servizi di mediazione per la locazione di immobili di tipo residenziale e non residenziale (industriale, artigianale, commerciale e di servizi);
- **MoB 8 - Agenzie di mediazione generalmente non specializzate** (Numerosità: 1.388). Offrono un mix di servizi di consulenza e mediazione (per la compravendita e per la locazione) per differenti finalità (abitative, turistiche, commerciali, ecc.);
- **MoB 9 - Imprese che operano normalmente come agente immobiliare autonomo** (Numerosità: 759). Agenti immobiliari non titolari di una propria agenzia che operano prevalentemente per conto di altre agenzie immobiliari;



- **MoB 10 - Agenzie che si occupano prevalentemente di mediazione per la compravendita operanti su mandato** (Numerosità: 625). Offrono servizi di mediazione su mandato per la compravendita di immobili di tipo residenziale e non residenziale (industriale, artigianale, commerciale e di servizi);
- **MoB 11 - Agenzie che si occupano prevalentemente di mediazione per la locazione di immobili per finalità turistiche operanti su mandato** (Numerosità: 159).

Per la descrizione degli elementi che permettono l'assegnazione del contribuente ai MoB si rimanda al **Sub Allegato 19.A**.



INDICATORI ELEMENTARI

Gli indicatori elementari utilizzati ai fini del calcolo dell'indice sintetico di affidabilità fiscale per l'ISA AG39U sono differenziati **in due gruppi**:

1. **Indicatori elementari di affidabilità.** Tali indicatori individuano l'attendibilità di relazioni e rapporti tra grandezze di natura contabile e strutturale, tipici del settore e/o del modello organizzativo di riferimento, all'interno di specifici intervalli di valori su una scala da 1 a 10.

A questo gruppo appartengono gli indicatori elementari:

- Ricavi per addetto;
- Valore aggiunto per addetto;
- Reddito per addetto.

2. **Indicatori elementari di anomalia.** Tali indicatori segnalano la presenza di profili contabili e/o gestionali atipici rispetto al settore e/o al modello organizzativo di riferimento o evidenziano incongruenze riconducibili ad ingiustificati disallineamenti tra le informazioni dichiarate nei modelli di rilevazione dei dati per l'applicazione degli ISA, ovvero tra queste e le informazioni presenti nei modelli dichiarativi e/o in altre banche dati, con riferimento a diverse annualità d'imposta. Gli indicatori partecipano al calcolo dell'indice sintetico di affidabilità fiscale soltanto quando l'anomalia è presente; trattandosi di indicatori riferibili unicamente ad anomalie, il relativo punteggio di affidabilità fiscale viene misurato o con una scala da 1 a 5 o con il valore 1 che evidenzia la presenza di una grave anomalia.

A questo gruppo appartengono gli indicatori elementari suddivisi nelle successive 5 sezioni:

Gestione caratteristica:

- Costo del venduto e per la produzione di servizi negativo;
- Costo del venduto (relativo a prodotti soggetti ad aggio o ricavo fisso) negativo;
- Corrispondenza delle esistenze di prodotti finiti, materie prime e merci con le relative rimanenze;
- Corrispondenza delle esistenze di opere e servizi di durata ultrannuale con le relative rimanenze;
- Corrispondenza delle esistenze di opere e servizi di durata ultrannuale di cui all'art. 93 comma 5 del TUIR con le relative rimanenze;
- Corrispondenza delle esistenze di prodotti soggetti ad aggio o ricavo fisso con le relative rimanenze;
- Valorizzazione delle rimanenze finali o esistenze iniziali relative ad opere, forniture e servizi di durata ultrannuale di cui all'art. 93 comma 5 del TUIR;
- Corrispondenza delle giornate retribuite con il modello CU e i dati INPS;



- Copertura delle spese per dipendente;
- Analisi dell'apporto di lavoro delle figure non dipendenti;
- Assenza del numero di associati in partecipazione in presenza dei relativi utili;
- Incidenza dei costi residuali di gestione;
- Margine operativo lordo negativo;

Gestione dei beni strumentali:

- Incidenza degli ammortamenti;
- Incidenza dei costi per beni mobili acquisiti in dipendenza di contratti per locazione finanziaria;
- Assenza del valore dei beni strumentali;

Redditività:

- Reddito operativo negativo;
- Risultato ordinario negativo;
- Reddito negativo per più di un triennio;

Gestione extra-caratteristica:

- Incidenza degli accantonamenti;
- Incidenza degli oneri finanziari netti;

Attività non inerenti:

- Modalità di svolgimento dell'attività: Intermediazione per cessione di aziende (esclusi gli immobili) >50% dei ricavi;
- Modalità di svolgimento dell'attività: Consulenza e/o intermediazione per mutui e finanziamenti >50% dei ricavi;
- Modalità di svolgimento dell'attività: Gestione di patrimoni immobiliari >50% dei ricavi;
- Modalità di svolgimento dell'attività: Amministrazioni condominiali >50% dei ricavi;
- Modalità di svolgimento dell'attività: Pratiche amministrative (regolarizzazioni varie) >50% dei ricavi.

Le formule delle variabili e degli indicatori sono riportate nel **Sub Allegato 19.D**.



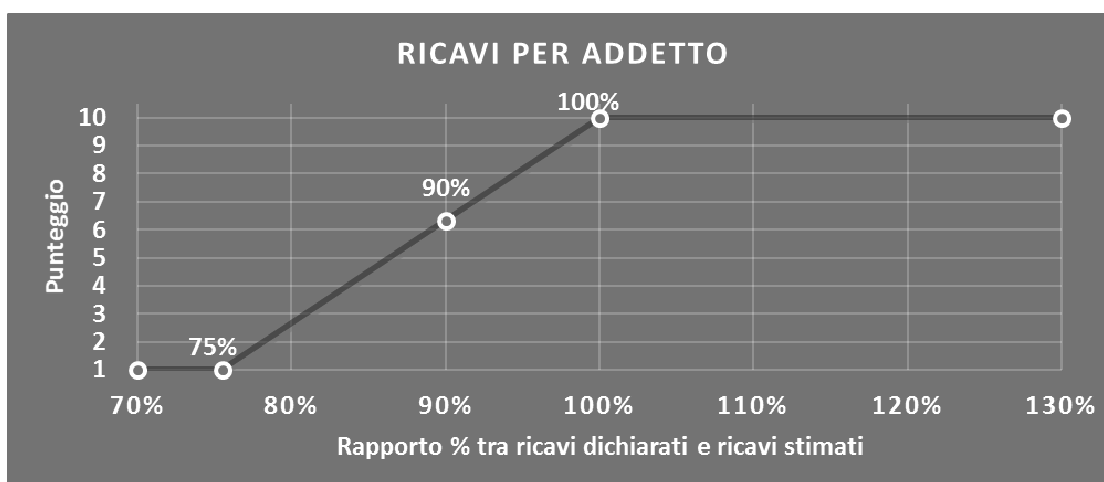
INDICATORI ELEMENTARI DI AFFIDABILITÀ

RICAVI PER ADDETTO

L'indicatore misura l'affidabilità dell'ammontare di ricavi che un'impresa consegue attraverso il processo produttivo con riferimento al contributo di ciascun addetto.

L'indicatore è calcolato come rapporto tra i ricavi dichiarati per addetto e i ricavi per addetto stimati.

A tale indicatore viene associato un punteggio che varia su una scala da 1 a 10. Quando i ricavi dichiarati sono maggiori o uguali rispetto a quelli stimati, ovvero il rapporto tra i ricavi dichiarati e i ricavi stimati presenta un valore pari o superiore ad 1, il punteggio assume valore 10; quando il citato rapporto presenta un valore pari o inferiore alla corrispondente soglia minima di riferimento¹, il punteggio assume valore 1; quando tale rapporto presenta un valore compreso nell'intervallo tra la soglia minima e massima di riferimento, il punteggio è modulato² fra 1 e 10. Nel seguente grafico, per semplicità di rappresentazione, i valori sono rappresentati in forma percentuale approssimata all'intero.



I ricavi stimati sono determinati sulla base di una funzione di regressione dei "Ricavi per addetto" i cui coefficienti e la relativa interpretazione sono riportati nel **Sub Allegato 19.B**.

La stima dei "Ricavi per addetto" è personalizzata per singolo contribuente sulla base di uno specifico "coefficiente individuale", che misura le differenze nella produttività delle imprese (ad esempio, dovute a diverse abilità manageriali, potere di mercato, ecc.) e che risulta calcolato sulla base dei dati delle otto annualità di imposta precedenti relativi al medesimo contribuente. I criteri per la determinazione del coefficiente individuale sono riportati nell'**Allegato 72**.

¹ La soglia minima di riferimento è pari a $\exp(-0,28116)$, ovvero l'esponenziale dell'errore standard (sigma), con segno negativo, dei residui della funzione di stima dei ricavi per addetto.

² $\text{Punteggio} = 1 + 9 \times \frac{[\text{indicatore} - \exp(-\text{sigma})]}{[1 - \exp(-\text{sigma})]}$

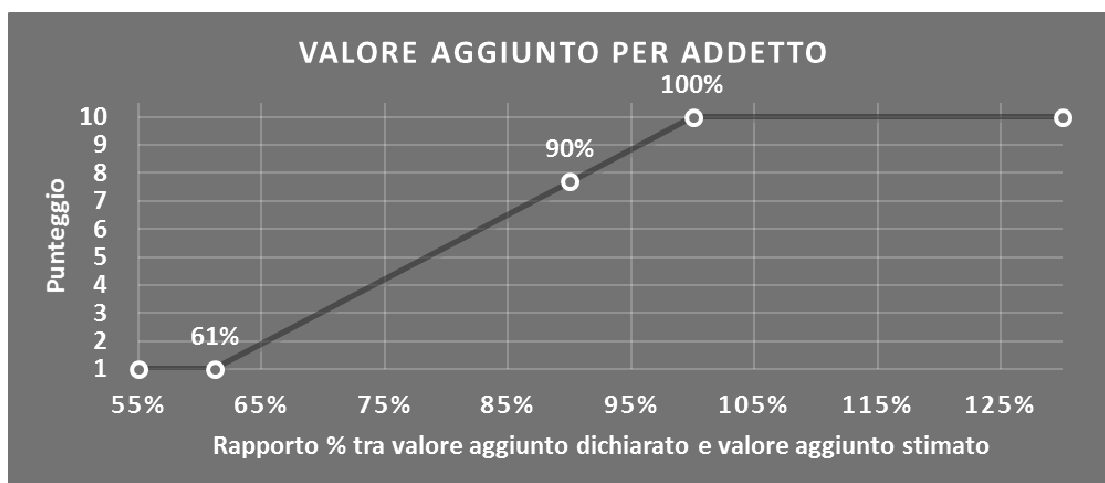


VALORE AGGIUNTO PER ADDETTO

L'indicatore misura l'affidabilità del valore aggiunto creato con riferimento al contributo di ciascun addetto.

L'indicatore è calcolato come rapporto tra il valore aggiunto dichiarato per addetto e il valore aggiunto per addetto stimato.

A tale indicatore viene associato un punteggio che varia su una scala da 1 a 10. Quando il valore aggiunto dichiarato è maggiore o uguale rispetto a quello stimato, ovvero il rapporto tra il valore aggiunto dichiarato e il valore aggiunto stimato presenta un valore pari o superiore ad 1, il punteggio assume valore 10; quando il citato rapporto presenta un valore pari o inferiore alla corrispondente soglia minima di riferimento³, il punteggio assume valore 1; quando tale rapporto presenta un valore compreso nell'intervallo tra la soglia minima e massima di riferimento, il punteggio è modulato⁴ fra 1 e 10. Nel seguente grafico, per semplicità di rappresentazione, i valori sono rappresentati in forma percentuale approssimata all'intero.



Il valore aggiunto stimato è determinato sulla base di una funzione di regressione del "Valore aggiunto per addetto" i cui coefficienti e la relativa interpretazione sono riportati nel **Sub Allegato 19.C**.

La stima del "Valore aggiunto per addetto" è personalizzata per singolo contribuente sulla base di uno specifico "coefficiente individuale", che misura le differenze nella produttività delle imprese (ad esempio, dovute a diverse abilità manageriali, potere di mercato, ecc.) e che risulta calcolato sulla base dei dati delle otto annualità di imposta precedenti relativi al medesimo contribuente. I criteri per la determinazione del coefficiente individuale sono riportati nell'**Allegato 72**.

³ La soglia minima di riferimento è pari a $\exp(-0,49156)$, ovvero l'esponenziale dell'errore standard (sigma), con segno negativo, dei residui della funzione di stima del valore aggiunto per addetto.

⁴ $\text{Punteggio} = 1 + 9 \times \frac{[\text{indicatore} - \exp(-\text{sigma})]}{[1 - \exp(-\text{sigma})]}$

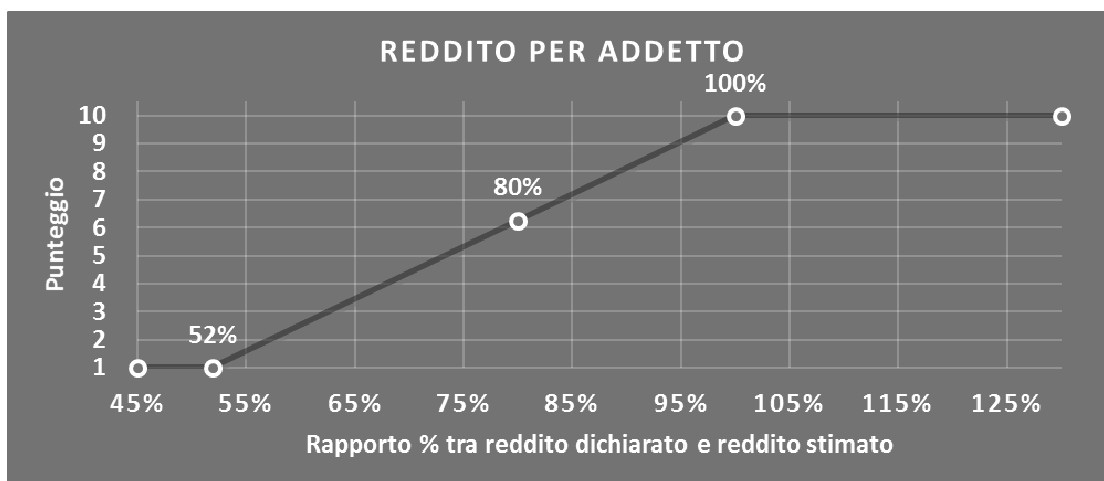


REDDITO PER ADDETTO

L'indicatore misura l'affidabilità del reddito che un'impresa realizza in un determinato periodo di tempo con riferimento al contributo di ciascun addetto.

L'indicatore è calcolato come rapporto tra il reddito dichiarato per addetto e il reddito per addetto stimato.

A tale indicatore viene associato un punteggio che varia su una scala da 1 a 10. Quando il reddito dichiarato è maggiore o uguale rispetto a quello stimato ovvero il rapporto tra reddito dichiarato e reddito stimato presenta un valore pari o superiore ad 1, il punteggio assume valore 10; quando il citato rapporto presenta un valore pari o inferiore alla corrispondente soglia minima di riferimento⁵ o il reddito dichiarato è negativo, il punteggio assume valore 1; quando tale rapporto presenta un valore compreso nell'intervallo tra la soglia minima e massima di riferimento, il punteggio è modulato⁶ fra 1 e 10. Nel seguente grafico, per semplicità di rappresentazione, i valori sono rappresentati in forma percentuale approssimata all'intero.



Il reddito stimato è pari alla somma del reddito dichiarato e dell'eventuale maggior valore aggiunto stimato.

⁵ La soglia minima di riferimento è pari a $\exp(-0,65610)$, ovvero l'esponenziale della deviazione standard (sigma), con segno negativo, del logaritmo del rapporto tra reddito per addetto dichiarato e reddito per addetto dichiarato più la differenza tra valore aggiunto per addetto stimato e dichiarato.

⁶ $\text{Punteggio} = 1 + 9 \times \frac{[\text{indicatore} - \exp(-\text{sigma})]}{[1 - \exp(-\text{sigma})]}$



INDICATORI ELEMENTARI DI ANOMALIA

GESTIONE CARATTERISTICA

COSTO DEL VENDUTO E PER LA PRODUZIONE DI SERVIZI NEGATIVO

L'indicatore evidenzia situazioni di anomalia relative al costo del venduto e per la produzione di servizi.

Nel caso in cui tale costo sia negativo, l'indicatore è **applicato** e il relativo punteggio assume valore 1.

COSTO DEL VENDUTO (RELATIVO A PRODOTTI SOGGETTI AD AGGIO O RICAPO FISSO) NEGATIVO

L'indicatore evidenzia situazioni di anomalia concernenti il costo del venduto relativo a prodotti soggetti ad aggio o ricavo fisso.

Nel caso in cui tale costo sia negativo, l'indicatore è **applicato** e il relativo punteggio assume valore 1.

CORRISPONDENZA DELLE ESISTENZE DI PRODOTTI FINITI, MATERIE PRIME E MERCI CON LE RELATIVE RIMANENZE

L'indicatore monitora la corrispondenza tra il valore delle "Esistenze iniziali relative a merci, prodotti finiti, materie prime e sussidiarie, semilavorati e ai servizi non di durata ultrannuale (escluse quelle relative a prodotti soggetti ad aggio o ricavo fisso)" e le relative rimanenze finali dichiarate per il periodo di imposta precedente.

Nel caso in cui la differenza, in valore assoluto, tra i due importi sia superiore a 100 euro più il 5% delle rimanenze finali dell'anno precedente, l'indicatore è **applicato** e il relativo punteggio assume valore 1.

L'indicatore è **applicabile** solo se per il periodo di imposta precedente il contribuente ha applicato gli indici sintetici di affidabilità fiscale o gli studi di settore per una attività di impresa.

CORRISPONDENZA DELLE ESISTENZE DI OPERE E SERVIZI DI DURATA ULTRANNUALE CON LE RELATIVE RIMANENZE

L'indicatore monitora la corrispondenza tra il valore delle "Esistenze iniziali relative ad opere, forniture e servizi di durata ultrannuale" e le relative rimanenze finali dichiarate per il periodo di imposta precedente.

Nel caso in cui la differenza, in valore assoluto, tra i due importi sia superiore a 100 euro più il 5% delle rimanenze finali dell'anno precedente, l'indicatore è **applicato** e il relativo punteggio assume valore 1.



L'indicatore è **applicabile** solo se per il periodo di imposta precedente il contribuente ha applicato gli indici sintetici di affidabilità fiscale o gli studi di settore per una attività di impresa.

CORRISPONDENZA DELLE ESISTENZE DI OPERE E SERVIZI DI DURATA ULTRANNUALE DI CUI ALL'ART. 93 COMMA 5 DEL TUIR CON LE RELATIVE RIMANENZE

L'indicatore monitora la corrispondenza tra il valore delle "Esistenze iniziali relative ad opere, forniture e servizi di durata ultrannuale di cui all'art. 93, comma 5, del TUIR" e le relative rimanenze finali dichiarate per il periodo di imposta precedente.

Nel caso in cui la differenza, in valore assoluto, tra i due importi sia superiore a 100 euro più il 5% delle rimanenze finali dell'anno precedente, l'indicatore è **applicato** e il relativo punteggio assume valore 1.

L'indicatore è **applicabile** solo se per il periodo di imposta precedente il contribuente ha applicato gli indici sintetici di affidabilità fiscale o gli studi di settore per una attività di impresa.

CORRISPONDENZA DELLE ESISTENZE DI PRODOTTI SOGGETTI AD AGGIO O RICAVO FISSO CON LE RELATIVE RIMANENZE

L'indicatore monitora la corrispondenza tra il valore delle "Esistenze iniziali relative a prodotti soggetti ad aggio o ricavo fisso" e le relative rimanenze finali dichiarate per il periodo di imposta precedente.

Nel caso in cui la differenza, in valore assoluto, tra i due importi sia superiore a 100 euro più il 5% delle rimanenze finali dell'anno precedente, l'indicatore è **applicato** e il relativo punteggio assume valore 1.

L'indicatore è **applicabile** solo se per il periodo di imposta precedente il contribuente ha applicato gli indici sintetici di affidabilità fiscale o gli studi di settore per una attività di impresa.

VALORIZZAZIONE DELLE RIMANENZE FINALI O ESISTENZE INIZIALI RELATIVE AD OPERE, FORNITURE E SERVIZI DI DURATA ULTRANNUALE DI CUI ALL'ART. 93 COMMA 5 DEL TUIR

L'indicatore monitora l'anomala compilazione, per questo settore economico, delle rimanenze finali o esistenze iniziali relative ad opere, forniture e servizi di durata ultrannuale di cui all'art. 93 comma 5 del TUIR.

In presenza di tale anomalia, l'indicatore è **applicato** e il relativo punteggio assume valore 1.



CORRISPONDENZA DELLE GIORNATE RETRIBUITE CON IL MODELLO CU E I DATI INPS

L'indicatore controlla il numero di giornate retribuite relative ai dipendenti, dichiarate nel quadro A del modello di rilevazione dei dati, con l'analogo dato desumibile dagli archivi della Certificazione Unica (CU) e UNIEMENS-INPS.

L'indicatore è **applicabile** solo per i soggetti che rispettano le seguenti condizioni:

- sono contemporaneamente presenti in entrambe le banche dati esterne (CU e UNIEMENS-INPS);
- non indicano nel modello di rilevazione dei dati forme di lavoro dipendente a tempo parziale e di apprendistato;
- dichiarano nel modello di rilevazione dei dati "Mesi di attività nel corso del periodo di imposta" non superiori a 12.

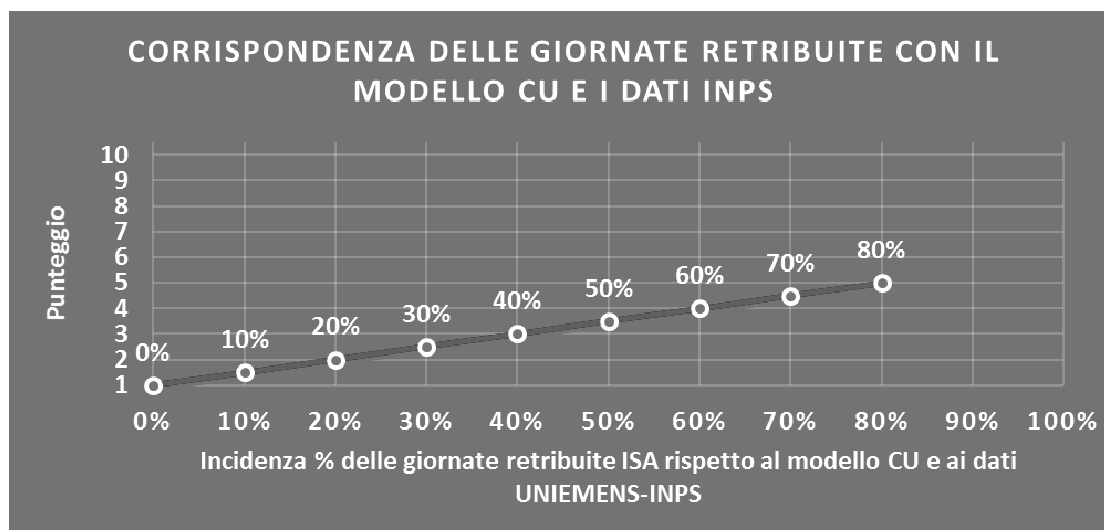
Il valore di riferimento è il minimo tra le giornate retribuite dichiarate nel modello CU (normalizzate a 312 giorni) e le giornate retribuite dichiarate ai fini UNIEMENS-INPS.

L'indicatore è **calcolato** come rapporto percentuale tra il numero delle giornate retribuite dichiarate nel quadro A del modello di rilevazione dei dati e il valore di riferimento.


L'indicatore è **applicato** quando presenta un valore non superiore alla soglia massima di riferimento (**80%**) e la differenza tra le giornate di riferimento e le giornate retribuite dichiarate nel quadro A del modello di rilevazione dei dati è superiore al seguente valore:

$$52 \text{ giorni} + 20\% \text{ del valore di riferimento} + 312 \times \text{Numero Soci Amministratori}$$

Il punteggio è modulato⁷ fra 1 e 5, come da grafico seguente.



⁷ Punteggio = 1 + 4 × (indicatore / 80)



COPERTURA DELLE SPESE PER DIPENDENTE

L'indicatore verifica che l'impresa generi un valore aggiunto per addetto coerente con le spese per dipendente.

L'indicatore è **calcolato** come rapporto tra le spese per dipendente e il valore aggiunto (al netto delle spese per prestazioni rese da professionisti esterni) per addetto⁸. Le spese per dipendente sono calcolate come rapporto tra le "Spese per lavoro dipendente e per altre prestazioni diverse da lavoro dipendente afferenti l'attività dell'impresa", al netto delle "Spese per prestazioni rese da professionisti esterni", delle "Spese per collaboratori coordinati e continuativi" e delle "Spese per compensi corrisposti ai soci per l'attività di amministratore (società di persone)", e il numero dipendenti.

Nel caso in cui il rapporto tra le spese per dipendente e il valore aggiunto (al netto delle spese per prestazioni rese da professionisti esterni) per addetto assuma valori superiori all'unità l'indicatore è **applicato** e il relativo punteggio assume valore 1.

ANALISI DELL'APPORTO DI LAVORO DELLE FIGURE NON DIPENDENTI

L'indicatore monitora la corretta compilazione dell'apporto di lavoro delle figure non dipendenti.

A tal fine, per ciascuna figura di addetto non dipendente (collaboratori familiari, familiari diversi, associati in partecipazione, soci amministratori, soci non amministratori) e a seconda della natura giuridica dell'impresa di appartenenza, è stato definito un valore percentuale minimo di apporto di lavoro per addetto, differenziato per numero di addetti per figura di addetto non dipendente (si veda la tabella seguente).

Tale valore rappresenta la soglia minima di riferimento dell'apporto di lavoro delle figure non dipendenti.

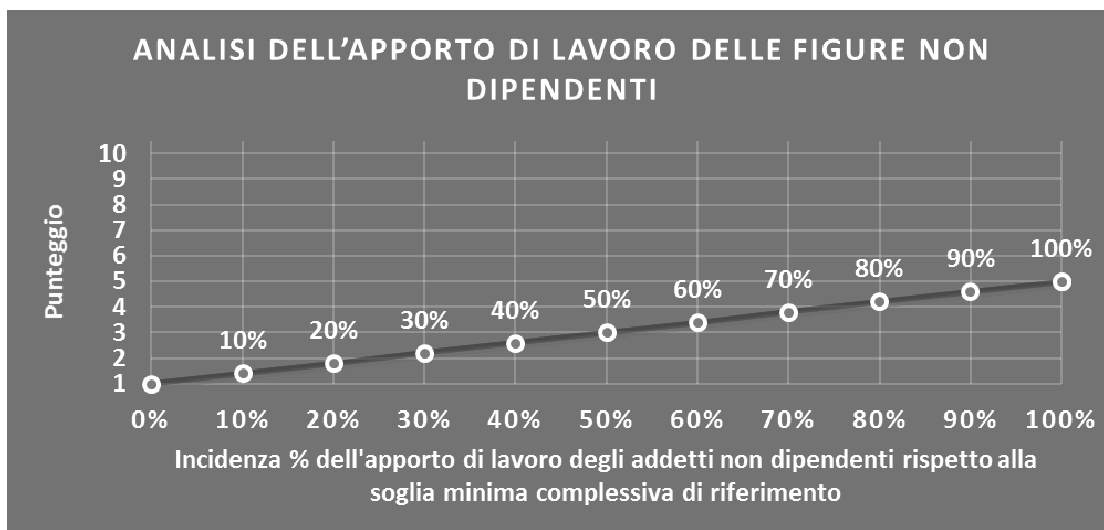
⁸ Quando il denominatore dell'indicatore "Copertura delle spese per dipendente" è non positivo, l'indicatore **non è applicato**.



Soglia minima percentuale di apporto di lavoro per addetto delle figure non dipendenti

NATURA GIURIDICA	Numero addetti per figura	COLLABORATORI FAMILIARI	FAMILIARI DIVERSI	ASSOCIATI IN PARTECIPAZIONE	SOCI AMMINISTRATORI	SOCI NON AMMINISTRATORI
PERSONE FISICHE	1	50	30	10		
PERSONE FISICHE	2	50	30	8		
PERSONE FISICHE	3	50	30	5		
PERSONE FISICHE	4	50	30	3		
PERSONE FISICHE	5	50	30	2		
PERSONE FISICHE	>5	50	30	1		
SOCIETA' DI PERSONE	1		30	10	100	20
SOCIETA' DI PERSONE	2		30	8	75	15
SOCIETA' DI PERSONE	3		30	5	67	13
SOCIETA' DI PERSONE	4		30	3	63	13
SOCIETA' DI PERSONE	5		30	2	60	8
SOCIETA' DI PERSONE	>5		30	1	50	4
SOCIETA' DI CAPITALI E ENTI NON COMMERCIALI	1		30	10	50	10
SOCIETA' DI CAPITALI E ENTI NON COMMERCIALI	2		30	8	38	8
SOCIETA' DI CAPITALI E ENTI NON COMMERCIALI	3		30	5	33	5
SOCIETA' DI CAPITALI E ENTI NON COMMERCIALI	4		30	3	31	3
SOCIETA' DI CAPITALI E ENTI NON COMMERCIALI	5		30	2	28	2
SOCIETA' DI CAPITALI E ENTI NON COMMERCIALI	>5		30	1	16	1

Nel caso in cui la percentuale complessiva di apporto di lavoro degli addetti non dipendenti dichiarata sia inferiore alla soglia minima complessiva di riferimento, l'indicatore è **applicato** e il relativo punteggio⁹ assume un valore compreso tra 1 e 5, come da grafico successivo.



⁹ Punteggio = $1 + 4 \times (\text{apporto di lavoro degli addetti non dipendenti} / \text{soglia minima complessiva di riferimento})$



ASSENZA DEL NUMERO DI ASSOCIATI IN PARTECIPAZIONE IN PRESENZA DEI RELATIVI UTILI

L'indicatore evidenzia situazioni di anomalia nei casi di mancata dichiarazione, dell'apporto di lavoro degli "Associati in partecipazione" in presenza degli "Utili spettanti agli associati in partecipazione con apporti di solo lavoro".

Nel caso in cui si verifichi tale anomalia, l'indicatore è **applicato** e il relativo punteggio assume valore 1.

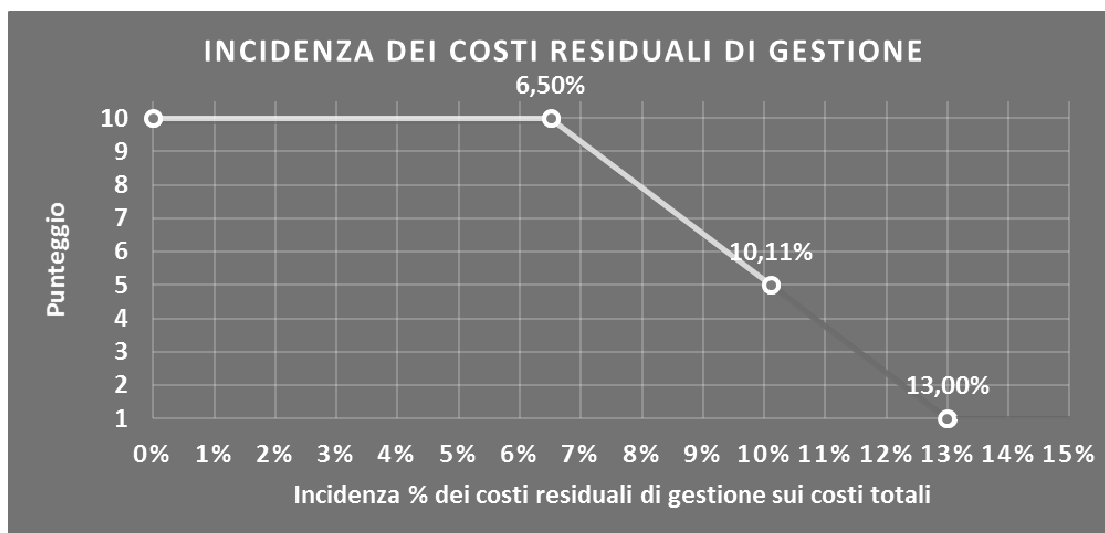
INCIDENZA DEI COSTI RESIDUALI DI GESTIONE

L'indicatore verifica che le voci di costo relative agli oneri diversi di gestione e alle altre componenti negative costituiscano una plausibile componente residuale di costo.

L'indicatore è **calcolato** come rapporto percentuale tra i costi residuali di gestione e i costi totali.

Qualora i costi totali siano uguali a zero, l'indicatore non è **applicabile**.

All'indicatore "Incidenza dei costi residuali di gestione" viene associato un punteggio che varia su una scala da 1 a 10. Quando l'indicatore presenta un valore pari o inferiore alla corrispondente soglia minima di riferimento (ad es. **6,50%** per il MoB 1), il punteggio assume valore 10; quando l'indicatore presenta un valore pari o superiore alla corrispondente soglia massima di riferimento (ad es. **13,00%** per il MoB 1), il punteggio assume valore 1; quando l'indicatore presenta un valore compreso nell'intervallo tra la soglia minima e massima di riferimento, il punteggio è modulato¹⁰ fra 1 e 10.



I dati riportati nel grafico sono riferiti al MoB 1.

¹⁰ Punteggio = 10 - 9 × [(indicatore - soglia minima)/(soglia massima - soglia minima)]



L'indicatore è **applicato** quando il relativo punteggio è non superiore a 5.

Le soglie di riferimento (esprese in percentuale) sono differenziate per "Modello di Business" come di seguito riportato:

	Modalità di distribuzione	Soglia minima	Soglia massima
MoB 1	Tutti i soggetti	6,50	13,00
MoB 2	Tutti i soggetti	6,50	13,00
MoB 3	Tutti i soggetti	6,50	13,00
MoB 4	Tutti i soggetti	7,50	15,00
MoB 5	Tutti i soggetti	7,50	15,00
MoB 6	Tutti i soggetti	5,00	10,00
MoB 7	Tutti i soggetti	5,00	10,00
MoB 8	Tutti i soggetti	6,50	13,00
MoB 9	Tutti i soggetti	6,50	13,00
MoB 10	Tutti i soggetti	6,50	13,00
MoB 11	Tutti i soggetti	6,50	13,00

Per ogni singolo soggetto, i valori soglia sono ottenuti come media, ponderata con le relative probabilità di appartenenza, dei valori di riferimento individuati per gruppo omogeneo.

MARGINE OPERATIVO LORDO NEGATIVO

L'indicatore evidenzia situazioni di anomalia relative al margine operativo lordo.

Nel caso in cui detto margine sia negativo e il valore aggiunto sia positivo, l'indicatore è **applicato** e il relativo punteggio assume valore 1.

GESTIONE DEI BENI STRUMENTALI

INCIDENZA DEGLI AMMORTAMENTI

L'indicatore verifica la coerenza tra ammortamenti per beni mobili strumentali e relativo valore.

L'indicatore è **calcolato** come rapporto percentuale tra gli ammortamenti per beni mobili strumentali, al netto dei beni di costo unitario non superiore a 516,46 euro, e il valore dei



beni strumentali mobili in proprietà, al netto dei beni di costo unitario non superiore a 516,46 euro, parametrato alla quota di mesi di attività nel corso del periodo di imposta (numero di mesi di attività nel corso del periodo di imposta/12).

Nel caso in cui il valore dell'indicatore sia pari o superiore al valore della soglia massima di riferimento (**25%**), l'indicatore è **applicato** e il relativo punteggio assume valore 1.

Qualora l'importo degli ammortamenti per beni mobili strumentali, al netto dei beni di costo unitario non superiore a 516,46 euro, sia positivo, il valore dei beni strumentali mobili in proprietà, al netto dei beni di costo unitario non superiore a 516,46 euro, sia pari a zero, l'indicatore è **applicato** e il relativo punteggio assume valore 1.

INCIDENZA DEI COSTI PER BENI MOBILI ACQUISITI IN DIPENDENZA DI CONTRATTI PER LOCAZIONE FINANZIARIA

L'indicatore verifica la coerenza tra canoni di leasing e valore dei relativi beni strumentali acquisiti in leasing.

L'indicatore è **calcolato** come rapporto percentuale tra i "Canoni per beni mobili acquisiti in dipendenza di contratti di locazione finanziaria, ad esclusione dei canoni di leasing fiscalmente deducibili oltre il periodo di durata del contratto", e il "Valore dei beni strumentali mobili relativo a beni acquisiti in dipendenza di contratti di locazione finanziaria", parametrato alla quota di mesi di attività nel corso del periodo di imposta (numero di mesi di attività nel corso del periodo di imposta/12).

Nel caso in cui il valore dell'indicatore sia pari o superiore al valore della soglia massima di riferimento (**50%**), l'indicatore è **applicato** e il relativo punteggio assume valore 1.

Qualora i "Canoni per beni mobili acquisiti in dipendenza di contratti di locazione finanziaria, ad esclusione dei canoni di leasing fiscalmente deducibili oltre il periodo di durata del contratto", siano positivi e il "Valore dei beni strumentali mobili relativo a beni acquisiti in dipendenza di contratti di locazione finanziaria" sia pari a zero, l'indicatore è **applicato** e il relativo punteggio assume valore 1.


ASSENZA DEL VALORE DEI BENI STRUMENTALI

L'indicatore evidenzia situazioni di anomalia nei casi di mancata dichiarazione, nel modello di rilevazione dei dati, del valore dei beni strumentali in presenza di beni strumentali indicati nello stesso modello.

Qualora si verifichi tale anomalia, l'indicatore è **applicato** e il relativo punteggio assume valore 1.

Di seguito viene riportato l'elenco delle variabili relative ai beni strumentali utilizzate per il calcolo dell'indicatore:

- Personal computer;
- Server (unità centrale).



REDDITIVITÀ

REDDITO OPERATIVO NEGATIVO

L'indicatore intercetta le situazioni in cui il reddito operativo è minore di zero.

Qualora si verifichi questa condizione e il margine operativo lordo sia positivo, l'indicatore è **applicato** e il relativo punteggio assume valore 1.

RISULTATO ORDINARIO NEGATIVO

L'indicatore intercetta le situazioni in cui il risultato ordinario è minore di zero.

Qualora si verifichi questa condizione, l'indicatore è **applicato** e il relativo punteggio assume valore 1.

REDDITO NEGATIVO PER PIÙ DI UN TRIENNIO

L'indicatore monitora situazioni di reddito¹¹ negativo ripetute negli anni.

L'indicatore è **applicato** quando, prendendo a riferimento gli ultimi 8 periodi d'imposta, in almeno 4 annualità, anche non consecutive, è dichiarato reddito negativo.

Il punteggio è pari a:

- 5 se il reddito è negativo per 4 annualità;
- 4 se il reddito è negativo per 5 annualità;
- 3 se il reddito è negativo per 6 annualità;
- 2 se il reddito è negativo per 7 annualità;
- 1 se il reddito è negativo per 8 annualità.

GESTIONE EXTRA-CARATTERISTICA

INCIDENZA DEGLI ACCANTONAMENTI

L'indicatore verifica la plausibilità degli accantonamenti rispetto alla capacità dell'impresa di produrre reddito attraverso la propria gestione caratteristica.

L'indicatore è **calcolato** come rapporto percentuale tra gli "Accantonamenti" e il margine operativo lordo.

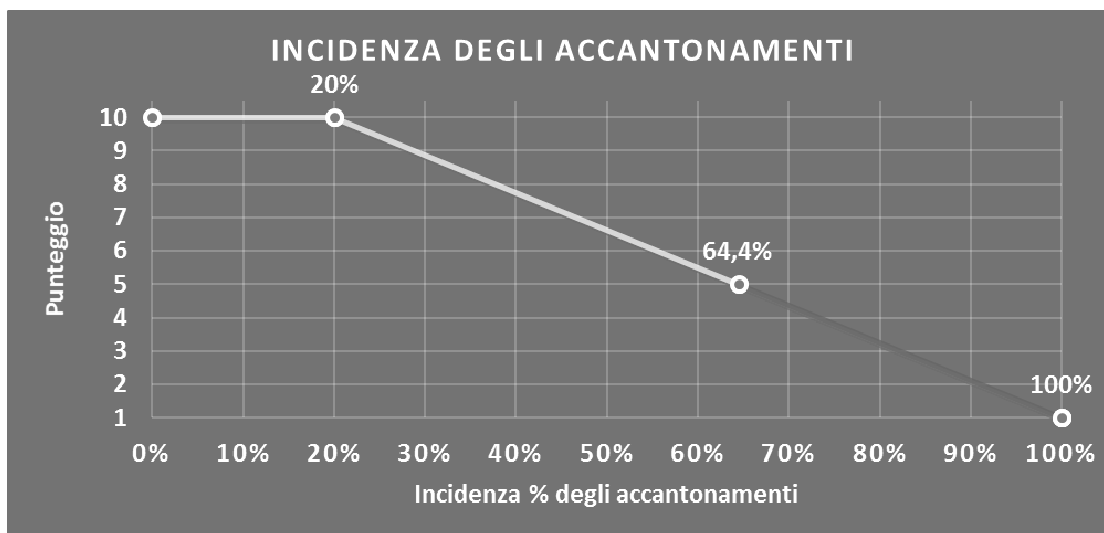
Qualora gli "Accantonamenti" siano uguali a zero, l'indicatore non è **applicabile**.

All'indicatore "Incidenza degli accantonamenti" viene associato un punteggio che varia su una scala da 1 a 10. Quando l'indicatore presenta un valore pari o inferiore alla

¹¹ Per i periodi d'imposta fino al 2017 il reddito da prendere a riferimento è pari a: "Reddito d'impresa (o perdita)" + i compensi corrisposti ai soci per l'attività di amministratore relativi a società di persone, società ed enti soggetti all'IRES + gli "Utili spettanti agli associati in partecipazione con apporti di solo lavoro" + i beni distrutti o sottratti + le maggiorazioni delle quote di ammortamento e dei canoni di locazione finanziaria.



corrispondente soglia minima di riferimento (**20%**), il punteggio assume valore 10; quando l'indicatore presenta un valore pari o superiore alla corrispondente soglia massima di riferimento (**100%**), il punteggio assume valore 1; quando l'indicatore presenta un valore compreso nell'intervallo tra la soglia minima e massima di riferimento, il punteggio è modulato¹² fra 1 e 10.



L'indicatore è **applicato** quando il relativo punteggio è non superiore a 5.

Qualora il margine operativo lordo sia non positivo, l'indicatore è **applicato** ed assume punteggio pari ad 1.

INCIDENZA DEGLI ONERI FINANZIARI NETTI

L'indicatore valuta la plausibilità dell'indebitamento finanziario dell'impresa, permettendo di evidenziare eventuali squilibri tra gestione operativa e finanziaria.

L'indicatore è **calcolato** come rapporto percentuale tra gli oneri finanziari netti e il reddito operativo.

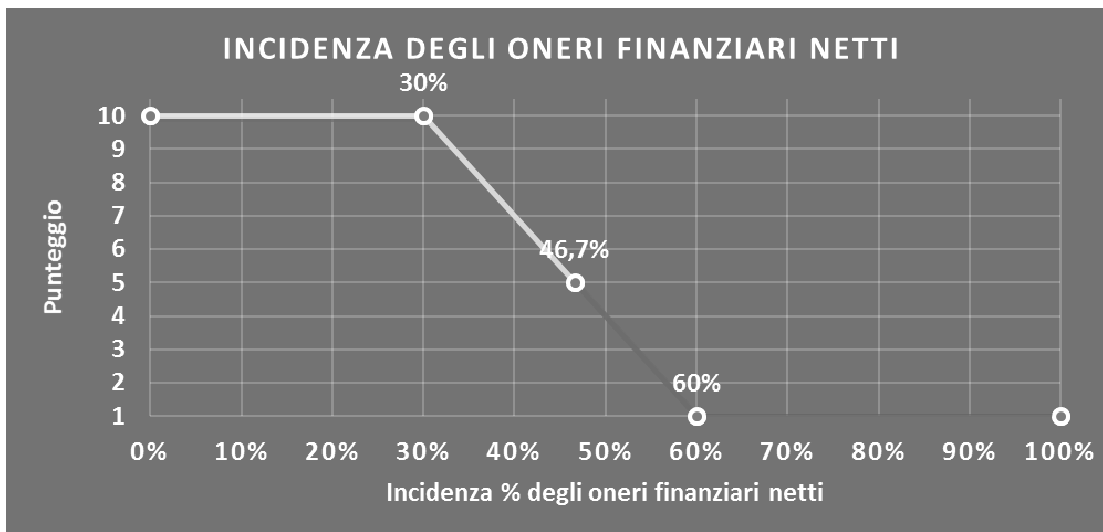
Qualora gli oneri finanziari netti siano uguali a zero, l'indicatore non è **applicabile**.

All'indicatore "Incidenza degli oneri finanziari netti" viene associato un punteggio che varia su una scala da 1 a 10. Quando l'indicatore presenta un valore pari o inferiore alla corrispondente soglia minima di riferimento (**30%**), il punteggio assume valore 10; quando l'indicatore presenta un valore pari o superiore alla corrispondente soglia massima di riferimento (**60%**), il punteggio assume valore 1; quando l'indicatore presenta un valore compreso nell'intervallo tra la soglia minima e massima di riferimento, il punteggio è modulato¹³ fra 1 e 10.

¹² Punteggio = $10 - 9 \times \frac{(\text{indicatore} - \text{soglia minima})}{(\text{soglia massima} - \text{soglia minima})}$

¹³ Punteggio = $10 - 9 \times \frac{(\text{indicatore} - \text{soglia minima})}{(\text{soglia massima} - \text{soglia minima})}$





L'indicatore è **applicato** quando il relativo punteggio è non superiore a 5.

Qualora il reddito operativo sia non positivo, l'indicatore è **applicato** ed assume punteggio pari ad 1.

ATTIVITÀ NON INERENTI

Gli indicatori di questa tipologia individuano situazioni in cui il contribuente svolge in prevalenza attività economiche non rientranti nell'ambito di applicazione dell'ISA di riferimento.

Di seguito sono riportati gli indicatori elementari di anomalia relativi alle attività non inerenti.

MODALITÀ DI SVOLGIMENTO DELL'ATTIVITÀ: INTERMEDIAZIONE PER CESSIONE DI AZIENDE (ESCLUSI GLI IMMOBILI) > 50% DEI RICAVI

Qualora il contribuente abbia indicato di derivare più del 50% dei ricavi dall'attività di "Intermediazione per cessione di aziende (esclusi gli immobili)", l'indicatore è **applicato** e il punteggio è pari a 1.

MODALITÀ DI SVOLGIMENTO DELL'ATTIVITÀ: CONSULENZA E/O INTERMEDIAZIONE PER MUTUI E FINANZIAMENTI > 50% DEI RICAVI

Qualora il contribuente abbia indicato di derivare più del 50% dei ricavi dall'attività di "Consulenza e/o intermediazione per mutui e finanziamenti", l'indicatore è **applicato** e il punteggio è pari a 1.



MODALITÀ DI SVOLGIMENTO DELL'ATTIVITÀ: GESTIONE DI PATRIMONI IMMOBILIARI > 50% DEI RICAVI


Qualora il contribuente abbia indicato di derivare più del 50% dei ricavi dall'attività di "Gestione di patrimoni immobiliari", l'indicatore è **applicato** e il punteggio è pari a 1.

MODALITÀ DI SVOLGIMENTO DELL'ATTIVITÀ: AMMINISTRAZIONI CONDOMINIALI > 50% DEI RICAVI

Qualora il contribuente abbia indicato di derivare più del 50% dei ricavi dall'attività di "Amministrazioni condominiali", l'indicatore è **applicato** e il punteggio è pari a 1.

MODALITÀ DI SVOLGIMENTO DELL'ATTIVITÀ: PRATICHE AMMINISTRATIVE (REGOLARIZZAZIONI VARIE) > 50% DEI RICAVI

Qualora il contribuente abbia indicato di derivare più del 50% dei ricavi da "Pratiche amministrative (regolarizzazioni varie)", l'indicatore è **applicato** e il punteggio è pari a 1.



SUB ALLEGATI

SUB ALLEGATO 19.A - ASSEGNAZIONE AI MOB

In fase di applicazione, per l'assegnazione dei contribuenti ai MoB viene utilizzata una combinazione di due tecniche statistiche di tipo multivariato (analisi fattoriali e modelli di mistura finita) che utilizza le seguenti variabili:

Analisi fattoriale	Nome variabile	Descrizione variabile
Gamma dei servizi offerti	PREV_COMPRAVEND_P	Intermediazione per compravendita di immobili
	PREV_MAND_COMP_P	Mandati per compravendita di immobili
	PREV_LOCAZ_P	Intermediazione per locazione di immobili
	PREV_LOCA_TUR_COMP_P	Intermediazione per locazione di immobili per finalità turistica
	PREV_MAND_LOCA_TUR_COMP_P	Mandati per locazione di immobili per finalità turistica
	PREV_CONS_IMM_P	Consulenza Immobiliare
	INDICE_EQUIDIST	Indice di equidistribuzione tra le specializzazioni
Relazioni di rete	QCD_FRANC_SN	Altri elementi specifici: Agenzia in franchising
	SPESE_FRANCHISING_EURO	Spese per diritto di entrata, royalties in quote fisse e variabili
	AUTONOMO_IMMOB_P	Altre agenzie immobiliari clienti degli agenti immobiliari autonomi

Sulla base di tali variabili, il contribuente viene assegnato ad uno o più MoB attraverso l'attribuzione di una probabilità di appartenenza, come descritto nell'**Allegato 71**.

Le matrici ed i vettori per il calcolo delle probabilità di appartenenza ai MoB sono riportati nell'**Allegato 73**.



SUB ALLEGATO 19.B – FUNZIONE “RICAVI PER ADDETTO”

Di seguito viene riportato l'elenco delle variabili e dei coefficienti della funzione di regressione "Ricavi per addetto", con la spiegazione dei coefficienti.


VARIABILI	COEFFICIENTE	INTERPRETAZIONE DEL COEFFICIENTE STIMATO
Valore dei beni strumentali mobili in proprietà e in leasing	(*) 0,0652198037851	Un aumento dell'1% della variabile determina un aumento dello 0,07% del Ricavo stimato.
Ammortamenti per beni mobili strumentali	(*) 0,036793794575046	Un aumento dell'1% della variabile determina un aumento dello 0,04% del Ricavo stimato.
Spese per lavoro dipendente al netto dei compensi corrisposti ai soci per l'attività di amministratore	(*) 0,105010884902826	Un aumento dell'1% della variabile determina un aumento dello 0,11% del Ricavo stimato.
Spese per prestazioni rese da professionisti esterni	(*) 0,046814104950456	Un aumento dell'1% della variabile determina un aumento dello 0,05% del Ricavo stimato.
Costo del venduto e per la produzione di servizi	(*) 0,190104275299237	Un aumento dell'1% della variabile determina un aumento dello 0,19% del Ricavo stimato.
Totale spese per servizi	(*) 0,389890049260108	Un aumento dell'1% della variabile determina un aumento dello 0,39% del Ricavo stimato.
Quota giornate Apprendisti	-0,086204150418944	Un apprendista presenta una produttività inferiore del 8,62% in termini di Ricavo stimato.
Numero trattative concluse sia con la parte acquirente che con la parte venditrice per la compravendita di immobili residenziali di valore fino a euro 80.000	(**) 0,105732409530511	Un aumento dell'1% della variabile determina un aumento dello 0,11% del Ricavo stimato.
Numero trattative concluse sia con la parte acquirente che con la parte venditrice per la compravendita di immobili residenziali di valore oltre euro 80.000 e fino a 150.000	(**) 0,126804900389526	Un aumento dell'1% della variabile determina un aumento dello 0,13% del Ricavo stimato.
Numero trattative concluse sia con la parte acquirente che con la parte venditrice per la compravendita di immobili residenziali di valore oltre euro 150.000 e fino a 500.000	(**) 0,183702973121081	Un aumento dell'1% della variabile determina un aumento dello 0,18% del Ricavo stimato.
Numero trattative concluse sia con la parte acquirente che con la parte venditrice per la compravendita di immobili residenziali di valore oltre euro 500.000	(**) 0,294589926089383	Un aumento dell'1% della variabile determina un aumento dello 0,29% del Ricavo stimato.
Numero trattative concluse solo con la parte acquirente o solo con la parte venditrice per la compravendita di immobili residenziali di valore fino a euro 80.000	(**) 0,061701806373823	Un aumento dell'1% della variabile determina un aumento dello 0,06% del Ricavo stimato.
Numero trattative concluse solo con la parte acquirente o solo con la parte venditrice per la compravendita di immobili residenziali di valore oltre euro 80.000 e fino a 150.000	(**) 0,092733016181944	Un aumento dell'1% della variabile determina un aumento dello 0,09% del Ricavo stimato.
Numero trattative concluse solo con la parte acquirente o solo con la parte venditrice per la compravendita di immobili residenziali di valore oltre euro 150.000 e fino a 500.000	(**) 0,137598205733926	Un aumento dell'1% della variabile determina un aumento dello 0,14% del Ricavo stimato.
Numero trattative concluse solo con la parte acquirente o solo con la parte venditrice per la compravendita di immobili residenziali di valore oltre euro 500.000	(**) 0,292221398309254	Un aumento dell'1% della variabile determina un aumento dello 0,29% del Ricavo stimato.



VARIABILI	VARIABILI	COEFFICIENTE	INTERPRETAZIONE DEL COEFFICIENTE STIMATO
	Numero trattative concluse per la locazione di immobili residenziali (esclusi quelli per finalità turistiche) con canone mensile fino a euro 300	(**) 0,015763530374588	Un aumento dell'1% della variabile determina un aumento dello 0,02% del Ricavo stimato.
	Numero trattative concluse per la locazione di immobili residenziali (esclusi quelli per finalità turistiche) con canone mensile oltre euro 300 e fino a 1.000	(**) 0,025109710260668	Un aumento dell'1% della variabile determina un aumento dello 0,03% del Ricavo stimato.
	Numero trattative concluse per la locazione di immobili residenziali (esclusi quelli per finalità turistiche) con canone mensile oltre euro 1.000	(**) 0,053610529861256	Un aumento dell'1% della variabile determina un aumento dello 0,05% del Ricavo stimato.
	Numero trattative concluse per la locazione di immobili per finalità turistiche fino a 7 giorni	(**) 0,048853892908656	Un aumento dell'1% della variabile determina un aumento dello 0,05% del Ricavo stimato.
	Numero trattative concluse per la locazione di immobili per finalità turistiche oltre 7 giorni	(**) 0,055756345333486	Un aumento dell'1% della variabile determina un aumento dello 0,06% del Ricavo stimato.
	Numero trattative concluse per la compravendita di immobili ad uso industriale, artigianale, commerciale e di servizi	(**) 0,160739383104121	Un aumento dell'1% della variabile determina un aumento dello 0,16% del Ricavo stimato.
	Numero trattative concluse per la locazione di immobili ad uso industriale, artigianale, commerciale e di servizi	(**) 0,082511565913826	Un aumento dell'1% della variabile determina un aumento dello 0,08% del Ricavo stimato.
	Probabilità di appartenenza al MoB 2 - Agenzie che si occupano prevalentemente di mediazione per la compravendita	-0,171264470547818	L'appartenenza al MoB determina una diminuzione del 17,12% del Ricavo stimato.
	Probabilità di appartenenza al MoB 3 - Imprese che svolgono prevalentemente altre attività	-0,13221198617443	L'appartenenza al MoB determina una diminuzione del 13,22% del Ricavo stimato.
	Probabilità di appartenenza al MoB 4 - Agenzie che si occupano prevalentemente di mediazione per la locazione	-0,241634178718791	L'appartenenza al MoB determina una diminuzione del 24,16% del Ricavo stimato.
	Probabilità di appartenenza al MoB 5 - Agenzie che si occupano prevalentemente di mediazione per la locazione di immobili per finalità turistiche	-0,201354716446883	L'appartenenza al MoB determina una diminuzione del 20,13% del Ricavo stimato.
	Probabilità di appartenenza al MoB 6 - Agenzie che si occupano prevalentemente di mediazione per la compravendita operanti in franchising	-0,181890814419173	L'appartenenza al MoB determina una diminuzione del 18,18% del Ricavo stimato.
	Probabilità di appartenenza al MoB 7 - Agenzie che si occupano prevalentemente di mediazione per la locazione operanti in franchising	-0,162625093767955	L'appartenenza al MoB determina una diminuzione del 16,26% del Ricavo stimato.
	Probabilità di appartenenza al MoB 8 - Agenzie di mediazione generalmente non specializzate	-0,149647970435427	L'appartenenza al MoB determina una diminuzione del 14,96% del Ricavo stimato.
	Probabilità di appartenenza al MoB 9 - Imprese che operano normalmente come agente immobiliare autonomo	-0,147757229079403	L'appartenenza al MoB determina una diminuzione del 14,78% del Ricavo stimato.
	Probabilità di appartenenza al MoB 10 - Agenzie che si occupano prevalentemente di mediazione per la compravendita operanti su mandato	-0,152666337140586	L'appartenenza al MoB determina una diminuzione del 15,27% del Ricavo stimato.
	Probabilità di appartenenza al MoB 11 - Agenzie che si occupano prevalentemente di mediazione per la locazione di immobili per finalità turistiche operanti su mandato	-0,096920617015795	L'appartenenza al MoB determina una diminuzione del 9,69% del Ricavo stimato.
	Territorialità del livello del reddito medio imponibile ai fini dell'addizionale IRPEF a livello comunale	0,602855982100511	La localizzazione nei comuni a più alto livello del reddito medio imponibile determina un aumento del 60,29% del Ricavo stimato.
VARIABILI TERRITORIALI	Territorialità generale, a livello comunale relativa ai gruppi 2 o 5	-0,048834129961804	La condizione di "Territorialità generale a livello comunale relativa ai gruppi 2 o 5" determina una diminuzione del 4,88% del Ricavo stimato.



MISURE DI CICLO DI SETTORE	VARIABILI		COEFFICIENTE	INTERPRETAZIONE DEL COEFFICIENTE STIMATO
Andamento dell'ammontare dei ricavi del settore			0,331591982223633	Una diminuzione dell'1% della variabile di ciclo economico 'Andamento dell'ammontare dei ricavi del settore' determina una flessione dello 0,33% del Ricavo stimato.
Tasso di occupazione a livello regionale			0,000781118994099	Una diminuzione di un punto del 'Tasso di occupazione a livello regionale' determina una flessione dello 0,08% del Ricavo stimato.
(Costo del venduto e per la produzione di servizi) x (Spese per lavoro dipendente al netto dei compensi corrisposti ai soci per l'attività di amministratore)		(*)	-0,001694369449224	Un aumento dell'1% della variabile determina una diminuzione dello 0,002% del Ricavo stimato.
(Numero trattative concluse sia con la parte acquirente che con la parte venditrice per la compravendita di immobili residenziali di valore fino a euro 80.000) x (Numero trattative concluse sia con la parte acquirente che con la parte venditrice per la compravendita di immobili residenziali di valore oltre euro 150.000 e fino a 500.000)		(*)	-0,015861762568521	Un aumento dell'1% della variabile determina una diminuzione dello 0,02% del Ricavo stimato.
(Numero trattative concluse sia con la parte acquirente che con la parte venditrice per la compravendita di immobili residenziali di valore fino a euro 80.000) x (Numero trattative concluse solo con la parte acquirente o solo con la parte venditrice per la compravendita di immobili residenziali di valore oltre euro 80.000 e fino a 150.000)		(*)	-0,010359229154518	Un aumento dell'1% della variabile determina una diminuzione dello 0,01% del Ricavo stimato.
(Numero trattative concluse sia con la parte acquirente che con la parte venditrice per la compravendita di immobili residenziali di valore fino a euro 80.000) x (Numero trattative concluse per la locazione di immobili per finalità turistiche fino a 7 giorni)		(*)	-0,009801406659972	Un aumento dell'1% della variabile determina una diminuzione dello 0,01% del Ricavo stimato.
(Numero trattative concluse sia con la parte acquirente che con la parte venditrice per la compravendita di immobili residenziali di valore oltre euro 80.000 e fino a 150.000) x (Numero trattative concluse sia con la parte acquirente che con la parte venditrice per la compravendita di immobili residenziali di valore oltre euro 150.000 e fino a 500.000)		(*)	-0,012642918264736	Un aumento dell'1% della variabile determina una diminuzione dello 0,01% del Ricavo stimato.
(Numero trattative concluse sia con la parte acquirente che con la parte venditrice per la compravendita di immobili residenziali di valore oltre euro 80.000 e fino a 150.000) x (Numero trattative concluse solo con la parte acquirente o solo con la parte venditrice per la compravendita di immobili residenziali di valore oltre euro 150.000 e fino a 500.000)		(*)	-0,017169742981198	Un aumento dell'1% della variabile determina una diminuzione dello 0,02% del Ricavo stimato.
(Numero trattative concluse sia con la parte acquirente che con la parte venditrice per la compravendita di immobili residenziali di valore oltre euro 80.000 e fino a 150.000) x (Numero trattative concluse per la locazione di immobili per finalità turistiche oltre 7 giorni)		(*)	-0,009386729411564	Un aumento dell'1% della variabile determina una diminuzione dello 0,01% del Ricavo stimato.
(Numero trattative concluse sia con la parte acquirente che con la parte venditrice per la compravendita di immobili residenziali di valore oltre euro 80.000 e fino a 150.000) x (Numero trattative concluse per la compravendita di immobili ad uso industriale, artigianale, commerciale e di servizi)		(*)	-0,007581559146198	Un aumento dell'1% della variabile determina una diminuzione dello 0,01% del Ricavo stimato.
(Numero trattative concluse sia con la parte acquirente che con la parte venditrice per la compravendita di immobili residenziali di valore oltre euro 80.000 e fino a 150.000) x (Numero trattative concluse per la locazione di immobili ad uso industriale, artigianale, commerciale e di servizi)		(*)	-0,016480798403419	Un aumento dell'1% della variabile determina una diminuzione dello 0,02% del Ricavo stimato.



VARIABILI	INTERPRETAZIONE DEL COEFFICIENTE STIMATO	COEFFICIENTE
(Numero trattative concluse sia con la parte acquirente che con la parte venditrice per la compravendita di immobili residenziali di valore oltre euro 150.000 e fino a 500.000) x (Numero trattative concluse sia con la parte acquirente che con la parte venditrice per la compravendita di immobili residenziali di valore oltre euro 500.000)	Un aumento dell'1% della variabile determina una diminuzione dello 0,03% del Ricavo stimato.	-0,027687717161314 (****)
(Numero trattative concluse sia con la parte acquirente che con la parte venditrice per la compravendita di immobili residenziali di valore oltre euro 150.000 e fino a 500.000) x (Numero trattative concluse solo con la parte acquirente o solo con la parte venditrice per la compravendita di immobili residenziali di valore oltre euro 80.000 e fino a 150.000)	Un aumento dell'1% della variabile determina una diminuzione dello 0,01% del Ricavo stimato.	-0,014091256241356 (****)
(Numero trattative concluse sia con la parte acquirente che con la parte venditrice per la compravendita di immobili residenziali di valore oltre euro 150.000 e fino a 500.000) x (Numero trattative concluse solo con la parte acquirente o solo con la parte venditrice per la compravendita di immobili residenziali di valore oltre euro 500.000)	Un aumento dell'1% della variabile determina una diminuzione dello 0,03% del Ricavo stimato.	-0,0317533335199213 (****)
(Numero trattative concluse sia con la parte acquirente che con la parte venditrice per la compravendita di immobili residenziali di valore oltre euro 150.000 e fino a 500.000) x (Numero trattative concluse per la locazione di immobili residenziali (esclusi quelli per finalità turistiche) con canone mensile oltre euro 1.000)	Un aumento dell'1% della variabile determina una diminuzione dello 0,01% del Ricavo stimato.	-0,012362377468373 (****)
(Numero trattative concluse sia con la parte acquirente che con la parte venditrice per la compravendita di immobili residenziali di valore oltre euro 150.000 e fino a 500.000) x (Numero trattative concluse per la compravendita di immobili ad uso industriale, artigianale, commerciale e di servizi)	Un aumento dell'1% della variabile determina una diminuzione dello 0,01% del Ricavo stimato.	-0,014088943167438 (****)
(Numero trattative concluse solo con la parte acquirente o solo con la parte venditrice per la compravendita di immobili residenziali di valore oltre euro 150.000 e fino a 500.000) x (Numero trattative concluse solo con la parte acquirente o solo con la parte venditrice per la compravendita di immobili residenziali di valore oltre euro 500.000)	Un aumento dell'1% della variabile determina una diminuzione dello 0,02% del Ricavo stimato.	-0,019740777340165 (****)
(Numero trattative concluse solo con la parte acquirente o solo con la parte venditrice per la compravendita di immobili residenziali di valore oltre euro 150.000 e fino a 500.000) x (Numero trattative concluse per la locazione di immobili ad uso industriale, artigianale, commerciale e di servizi)	Un aumento dell'1% della variabile determina una diminuzione dello 0,01% del Ricavo stimato.	-0,01162983405355 (****)
(Numero trattative concluse per la locazione di immobili residenziali (esclusi quelli per finalità turistiche) con canone mensile oltre euro 300 e fino a 1.000) x (Numero trattative concluse per la locazione di immobili per finalità turistiche oltre 7 giorni)	Un aumento dell'1% della variabile determina una diminuzione dello 0,004% del Ricavo stimato.	-0,004094193654717 (****)
(Numero trattative concluse per la locazione di immobili residenziali (esclusi quelli per finalità turistiche) con canone mensile oltre euro 300 e fino a 1.000) x (Numero trattative concluse per la compravendita di immobili ad uso industriale, artigianale, commerciale e di servizi)	Un aumento dell'1% della variabile determina una diminuzione dello 0,02% del Ricavo stimato.	-0,015954668414143 (****)
(Numero trattative concluse per la locazione di immobili residenziali (esclusi quelli per finalità turistiche) con canone mensile oltre euro 1.000) x (Numero trattative concluse per la locazione di immobili per finalità turistiche oltre 7 giorni)	Un aumento dell'1% della variabile determina una diminuzione dello 0,01% del Ricavo stimato.	-0,005962995435819 (****)



VARIABILI	INTERPRETAZIONE DEL COEFFICIENTE STIMATO
(Numero trattative concluse per la locazione di immobili per finalità turistiche oltre 7 giorni) x (Numero trattative concluse per la locazione di immobili ad uso industriale, artigianale, commerciale e di servizi)	Un aumento dell'1% della variabile determina una diminuzione dello 0,01% del Ricavo stimato.
INTERCETTA	
Coefficiente di rivalutazione	
Coefficiente individuale	

(*) Le variabili contabili (XC) sono utilizzate in stima come $LN[1+XC/(N^{\circ}addetti \times 1.000)]$.

(**) Le variabili numeriche (XN) sono utilizzate in stima come $LN[1+XN/(N^{\circ}addetti)]$.

(***) La variabile relativa al numero degli addetti è utilizzata in stima come $LN(1+N^{\circ}addetti)$.

(****) Ciascuna variabile (XS) del prodotto è utilizzata in stima come $LN(1+XS)$


Le misure di ciclo settoriale relative al periodo d'imposta di applicazione saranno pubblicate con apposito Decreto ai sensi dell'art. 9-bis comma 2 del DL 50 del 24 aprile 2017 convertito nella Legge n. 96 del 21 giugno 2017.




SUB ALLEGATO 19.C – FUNZIONE “VALORE AGGIUNTO PER ADDETTO”

Di seguito viene riportato l'elenco delle variabili e dei coefficienti della funzione di regressione "Valore aggiunto per addetto", con la spiegazione dei coefficienti.

VARIABILI	COEFFICIENTE	INTERPRETAZIONE DEL COEFFICIENTE STIMATO
INPUT PRODUTTIVI	(*)	Un aumento dell'1% della variabile determina un aumento dello 0,07% del VA stimato.
	(*)	Un aumento dell'1% della variabile determina un aumento dello 0,09% del VA stimato.
	(*)	Un aumento dell'1% della variabile determina una diminuzione dello 0,08% del VA stimato.
	(*)	Un aumento dell'1% della variabile determina un aumento dello 0,16% del VA stimato.
	(*)	Un aumento dell'1% della variabile determina un aumento dello 0,09% del VA stimato.
	(*)	Un aumento dell'1% della variabile determina un aumento dello 0,40% del VA stimato.
	(*)	Un aumento dell'1% della variabile determina un aumento dello 0,05% del VA stimato.
	(*)	Un aumento dell'1% della variabile determina un aumento dello 0,10% del VA stimato.
	(*)	Un apprendista presenta una produttività inferiore del 11,89% in termini di Ricavo stimato.
	(**)	La condizione di "Primo anno (vale 1 per il primo periodo d'imposta successivo all'inizio attività)" determina una diminuzione del 3,03% del VA stimato.
	(**)	Un aumento dell'1% della variabile determina un aumento dello 0,16% del VA stimato.
	(**)	Un aumento dell'1% della variabile determina un aumento dello 0,19% del VA stimato.
	(**)	Un aumento dell'1% della variabile determina un aumento dello 0,29% del VA stimato.
	(**)	Un aumento dell'1% della variabile determina un aumento dello 0,49% del VA stimato.
VARIABILI STRUTTURALI	(**)	Un aumento dell'1% della variabile determina un aumento dello 0,10% del VA stimato.
	(**)	Un aumento dell'1% della variabile determina un aumento dello 0,15% del VA stimato.
	(*)	Valore dei beni strumentali mobili in proprietà e in leasing
	(*)	Ammortamenti per beni mobili strumentali
	(*)	Canoni relativi a beni immobili
	(*)	Spese per lavoro dipendente al netto dei compensi corrisposti ai soci per l'attività di amministratore
	(*)	Spese per prestazioni rese da professionisti esterni (F19col2)
	(*)	Quota dei Collaboratori familiari e dei Soci, escluso il primo, e/o associati
(*)	Costo del venduto e per la produzione di servizi	
(*)	Totale spese per servizi	
(*)	Quota giornate Apprendisti	
(**)	Primo anno (vale 1 per il primo periodo d'imposta successivo all'inizio attività)	
(**)	Numero trattative concluse sia con la parte acquirente che con la parte venditrice per la compravendita di immobili residenziali di valore fino a euro 80.000	
(**)	Numero trattative concluse sia con la parte acquirente che con la parte venditrice per la compravendita di immobili residenziali di valore oltre euro 80.000 e fino a 150.000	
(**)	Numero trattative concluse sia con la parte acquirente che con la parte venditrice per la compravendita di immobili residenziali di valore oltre euro 150.000 e fino a 500.000	
(**)	Numero trattative concluse sia con la parte acquirente che con la parte venditrice per la compravendita di immobili residenziali di valore oltre euro 500.000	
(**)	Numero trattative concluse solo con la parte acquirente o solo con la parte venditrice per la compravendita di immobili residenziali di valore fino a euro 80.000	
(**)	Numero trattative concluse solo con la parte acquirente o solo con la parte venditrice per la compravendita di immobili residenziali di valore oltre euro 80.000 e fino a 150.000	



VARIABILI	INTERPRETAZIONE DEL COEFFICIENTE STIMATO	COEFFICIENTE
Numero trattative concluse solo con la parte acquirente o solo con la parte venditrice per la compravendita di immobili residenziali di valore oltre euro 150.000 e fino a 500.000	Un aumento dell'1% della variabile determina un aumento dello 0,23% del VA stimato.	0,226300012657376
Numero trattative concluse solo con la parte acquirente o solo con la parte venditrice per la compravendita di immobili residenziali di valore oltre euro 500.000	Un aumento dell'1% della variabile determina un aumento dello 0,48% del VA stimato.	0,484622546220022
Numero trattative concluse per la locazione di immobili residenziali (esclusi quelli per finalità turistiche) con canone mensile fino a euro 300	Un aumento dell'1% della variabile determina un aumento dello 0,03% del VA stimato.	0,026138588873697
Numero trattative concluse per la locazione di immobili residenziali (esclusi quelli per finalità turistiche) con canone mensile oltre euro 300 e fino a 1.000	Un aumento dell'1% della variabile determina un aumento dello 0,03% del VA stimato.	0,032461603997313
Numero trattative concluse per la locazione di immobili residenziali (esclusi quelli per finalità turistiche) con canone mensile oltre euro 1.000	Un aumento dell'1% della variabile determina un aumento dello 0,08% del VA stimato.	0,07842997968496
Numero trattative concluse per la locazione di immobili per finalità turistiche fino a 7 giorni	Un aumento dell'1% della variabile determina un aumento dello 0,07% del VA stimato.	0,068727756447727
Numero trattative concluse per la locazione di immobili per finalità turistiche oltre 7 giorni	Un aumento dell'1% della variabile determina un aumento dello 0,08% del VA stimato.	0,084614024929125
Numero trattative concluse per la compravendita di immobili ad uso industriale, artigianale, commerciale e di servizi	Un aumento dell'1% della variabile determina un aumento dello 0,26% del VA stimato.	0,263976891975639
Numero trattative concluse per la locazione di immobili ad uso industriale, artigianale, commerciale e di servizi	Un aumento dell'1% della variabile determina un aumento dello 0,14% del VA stimato.	0,13836834026986
Probabilità di appartenenza al MoB 2 - Agenzie che si occupano prevalentemente di mediazione per la compravendita	L'appartenenza al MoB determina una diminuzione del 33,49% del VA stimato.	-0,334922345638022
Probabilità di appartenenza al MoB 3 - Imprese che svolgono prevalentemente altre attività	L'appartenenza al MoB determina una diminuzione del 18,39% del VA stimato.	-0,183942886857653
Probabilità di appartenenza al MoB 4 - Agenzie che si occupano prevalentemente di mediazione per la locazione	L'appartenenza al MoB determina una diminuzione del 41,76% del VA stimato.	-0,417575077102117
Probabilità di appartenenza al MoB 5 - Agenzie che si occupano prevalentemente di mediazione per la locazione di immobili per finalità turistiche	L'appartenenza al MoB determina una diminuzione del 40,11% del VA stimato.	-0,401055278200058
Probabilità di appartenenza al MoB 6 - Agenzie che si occupano prevalentemente di mediazione per la compravendita operanti in franchising	L'appartenenza al MoB determina una diminuzione del 59,70% del VA stimato.	-0,5969991219736355
Probabilità di appartenenza al MoB 7 - Agenzie che si occupano prevalentemente di mediazione per la locazione operanti in franchising	L'appartenenza al MoB determina una diminuzione del 53,33% del VA stimato.	-0,533299971746927
Probabilità di appartenenza al MoB 8 - Agenzie di mediazione generalmente non specializzate	L'appartenenza al MoB determina una diminuzione del 30,62% del VA stimato.	-0,306191642380652
Probabilità di appartenenza al MoB 9 - Imprese che operano normalmente come agente immobiliare autonomo	L'appartenenza al MoB determina una diminuzione del 23,48% del VA stimato.	-0,234790560406413



VARIABILI	COEFFICIENTE	INTERPRETAZIONE DEL COEFFICIENTE STIMATO
Probabilità di appartenenza al Mob 10 - Agenzie che si occupano prevalentemente di mediazione per la compravendita operanti su mandato	-0,34906385333385	L'appartenenza al Mob determina una diminuzione del 34,91% del VA stimato.
Probabilità di appartenenza al Mob 11 - Agenzie che si occupano prevalentemente di mediazione per la locazione di immobili per finalità turistiche operanti su mandato	-0,294686176139322	L'appartenenza al Mob determina una diminuzione del 29,47% del VA stimato.
Territorialità del livello del reddito medio imponibile ai fini dell'addizionale IRPEF a livello comunale	0,731143323270365	La localizzazione nei comuni a più alto livello del reddito medio imponibile determina un aumento del 73,11% del VA stimato.
Territorialità generale, a livello comunale relativa ai gruppi 2 o 5	-0,063071028353223	La condizione di 'Territorialità generale a livello comunale relativa ai gruppi 2 o 5' determina una diminuzione del 6,30% del VA stimato.
Andamento dell'ammontare dei ricavi del settore	0,46982152794998	Una diminuzione dell'1% della variabile di ciclo economico 'Andamento dell'ammontare dei ricavi del settore' determina una flessione dello 0,47% del VA stimato.
Tasso di occupazione a livello regionale	0,001690442425972	Una diminuzione di un punto del 'Tasso di occupazione a livello regionale' determina una flessione dello 0,002% del Ricavo stimato.
(Costo del venduto e per la produzione di servizi) x (Spese per lavoro dipendente al netto dei compensi corrisposti ai soci per l'attività di amministratore)	-0,000837979577061	Un aumento dell'1% della variabile determina una diminuzione dello 0,001% del VA stimato.
(Numero trattative concluse sia con la parte acquirente che con la parte venditrice per la compravendita di immobili residenziali di valore fino a euro 80.000) x (Numero trattative concluse sia con la parte acquirente che con la parte venditrice per la compravendita di immobili residenziali di valore oltre euro 150.000 e fino a 500.000)	-0,020546129424583	Un aumento dell'1% della variabile determina una diminuzione dello 0,02% del VA stimato.
(Numero trattative concluse sia con la parte acquirente che con la parte venditrice per la compravendita di immobili residenziali di valore fino a euro 80.000) x (Numero trattative concluse solo con la parte acquirente o solo con la parte venditrice per la compravendita di immobili residenziali di valore oltre euro 80.000 e fino a 150.000)	-0,01398617995076	Un aumento dell'1% della variabile determina una diminuzione dello 0,01% del VA stimato.
(Numero trattative concluse sia con la parte acquirente che con la parte venditrice per la compravendita di immobili residenziali di valore fino a euro 80.000) x (Numero trattative concluse per la locazione di immobili per finalità turistiche fino a 7 giorni)	-0,023514776962086	Un aumento dell'1% della variabile determina una diminuzione dello 0,02% del VA stimato.
(Numero trattative concluse sia con la parte acquirente che con la parte venditrice per la compravendita di immobili residenziali di valore oltre euro 80.000 e fino a 150.000) x (Numero trattative concluse sia con la parte acquirente che con la parte venditrice per la compravendita di immobili residenziali di valore oltre euro 150.000 e fino a 500.000)	-0,012458352383908	Un aumento dell'1% della variabile determina una diminuzione dello 0,01% del VA stimato.
(Numero trattative concluse sia con la parte acquirente che con la parte venditrice per la compravendita di immobili residenziali di valore oltre euro 80.000 e fino a 150.000) x (Numero trattative concluse solo con la parte acquirente o solo con la parte venditrice per la compravendita di immobili residenziali di valore oltre euro 150.000 e fino a 500.000)	-0,019252859273121	Un aumento dell'1% della variabile determina una diminuzione dello 0,02% del VA stimato.



VARIABILI	INTERPRETAZIONE DEL COEFFICIENTE STIMATO	COEFFICIENTE
(Numero trattative concluse sia con la parte acquirente che con la parte venditrice per la compravendita di immobili residenziali di valore oltre euro 80.000 e fino a 150.000) x (Numero trattative concluse per la locazione di immobili per finalità turistiche oltre 7 giorni)	Un aumento dell'1% della variabile determina una diminuzione dello 0,01% del VA stimato.	-0,012818899233251 (****)
(Numero trattative concluse sia con la parte acquirente che con la parte venditrice per la compravendita di immobili residenziali di valore oltre euro 80.000 e fino a 150.000) x (Numero trattative concluse per la compravendita di immobili ad uso industriale, artigianale, commerciale e di servizi)	Un aumento dell'1% della variabile determina una diminuzione dello 0,01% del VA stimato.	-0,010931684277466 (****)
(Numero trattative concluse sia con la parte acquirente che con la parte venditrice per la compravendita di immobili residenziali di valore oltre euro 80.000 e fino a 150.000) x (Numero trattative concluse per la locazione di immobili ad uso industriale, artigianale, commerciale e di servizi)	Un aumento dell'1% della variabile determina una diminuzione dello 0,03% del VA stimato.	-0,027976017858618 (****)
(Numero trattative concluse sia con la parte acquirente che con la parte venditrice per la compravendita di immobili residenziali di valore oltre euro 150.000 e fino a 500.000) x (Numero trattative concluse sia con la parte acquirente che con la parte venditrice per la compravendita di immobili residenziali di valore oltre euro 500.000)	Un aumento dell'1% della variabile determina una diminuzione dello 0,04% del VA stimato.	-0,04292138104157 (****)
(Numero trattative concluse sia con la parte acquirente che con la parte venditrice per la compravendita di immobili residenziali di valore oltre euro 150.000 e fino a 500.000) x (Numero trattative concluse solo con la parte acquirente o solo con la parte venditrice per la compravendita di immobili residenziali di valore oltre euro 80.000 e fino a 150.000)	Un aumento dell'1% della variabile determina una diminuzione dello 0,02% del VA stimato.	-0,0156388315663603 (****)
(Numero trattative concluse sia con la parte acquirente che con la parte venditrice per la compravendita di immobili residenziali di valore oltre euro 150.000 e fino a 500.000) x (Numero trattative concluse solo con la parte acquirente o solo con la parte venditrice per la compravendita di immobili residenziali di valore oltre euro 500.000)	Un aumento dell'1% della variabile determina una diminuzione dello 0,04% del VA stimato.	-0,044233119952061 (****)
(Numero trattative concluse sia con la parte acquirente che con la parte venditrice per la compravendita di immobili residenziali di valore oltre euro 150.000 e fino a 500.000) x (Numero trattative concluse per la locazione di immobili residenziali (esclusi quelli per finalità turistiche) con canone mensile oltre euro 1.000)	Un aumento dell'1% della variabile determina una diminuzione dello 0,02% del VA stimato.	-0,01712458750262 (****)
(Numero trattative concluse sia con la parte acquirente che con la parte venditrice per la compravendita di immobili residenziali di valore oltre euro 150.000 e fino a 500.000) x (Numero trattative concluse per la compravendita di immobili ad uso industriale, artigianale, commerciale e di servizi)	Un aumento dell'1% della variabile determina una diminuzione dello 0,03% del VA stimato.	-0,027292978138908 (****)



VARIABILI	INTERPRETAZIONE DEL COEFFICIENTE STIMATO	COEFFICIENTE
(Numero trattative concluse solo con la parte acquirente o solo con la parte venditrice per la compravendita di immobili residenziali di valore oltre euro 150.000 e fino a 500.000) × (Numero trattative concluse solo con la parte acquirente o solo con la parte venditrice per la compravendita di immobili residenziali di valore oltre euro 500.000)	Un aumento dell'1% della variabile determina una diminuzione dello 0,03% del VA stimato.	-0,033129751734311 (****)
(Numero trattative concluse solo con la parte acquirente o solo con la parte venditrice per la compravendita di immobili residenziali di valore oltre euro 150.000 e fino a 500.000) × (Numero trattative concluse per la locazione di immobili ad uso industriale, artigianale, commerciale e di servizi)	Un aumento dell'1% della variabile determina una diminuzione dello 0,02% del VA stimato.	-0,016838533151908 (****)
(Numero trattative concluse per la locazione di immobili residenziali (esclusi quelli per finalità turistiche) con canone mensile oltre euro 300 e fino a 1.000) × (Numero trattative concluse per la locazione di immobili per finalità turistiche oltre 7 giorni)	Un aumento dell'1% della variabile determina una diminuzione dello 0,01% del VA stimato.	-0,006037281938873 (****)
(Numero trattative concluse per la locazione di immobili residenziali (esclusi quelli per finalità turistiche) con canone mensile oltre euro 300 e fino a 1.000) × (Numero trattative concluse per la compravendita di immobili ad uso industriale, artigianale, commerciale e di servizi)	Un aumento dell'1% della variabile determina una diminuzione dello 0,02% del VA stimato.	-0,023646641661045 (****)
(Numero trattative concluse per la locazione di immobili residenziali (esclusi quelli per finalità turistiche) con canone mensile oltre euro 1.000) × (Numero trattative concluse per la locazione di immobili per finalità turistiche oltre 7 giorni)	Un aumento dell'1% della variabile determina una diminuzione dello 0,01% del VA stimato.	-0,010183450963589 (****)
(Numero trattative concluse per la locazione di immobili per finalità turistiche oltre 7 giorni) × (Numero trattative concluse per la locazione di immobili ad uso industriale, artigianale, commerciale e di servizi)	Un aumento dell'1% della variabile determina una diminuzione dello 0,02% del VA stimato.	-0,020381016881137 (****)
Valore dell'intercetta del modello di stima		1,260320154898334
Coefficiente di rivalutazione		1,069900057541082


(*) Le variabili contabili (XC) sono utilizzate in stima come $LN[1 + XC / (N^{\circ} \text{addetti} \times 1.000)]$.

(**) Le variabili numeriche (XN) sono utilizzate in stima come $LN[1 + XN / (N^{\circ} \text{addetti})]$.

(***) La variabile relativa al numero degli addetti è utilizzata in stima come $LN(1 + N^{\circ} \text{addetti})$.

(****) Ciascuna variabile (XS) del prodotto è utilizzata in stima come $LN(1 + XS)$.

Le misure di ciclo settoriale relative al periodo d'imposta di applicazione saranno pubblicate con apposito Decreto ai sensi dell'art. 9-bis comma 2 del DL 50 del 24 aprile 2017 convertito nella Legge n. 96 del 21 giugno 2017.



SUB ALLEGATO 19.D – FORMULE DELLE VARIABILI E DEGLI INDICATORI

Di seguito sono riportate le formule delle variabili e degli indicatori economico-contabili utilizzati nell'ISA AG39U:

Addetti¹⁴ (ditte individuali) = Titolare + numero dipendenti + numero collaboratori coordinati e continuativi che prestano attività prevalentemente nell'impresa + numero collaboratori dell'impresa familiare e coniuge dell'azienda coniugale + numero familiari diversi che prestano attività nell'impresa + numero associati in partecipazione

Addetti (società) = Numero dipendenti + numero collaboratori coordinati e continuativi che prestano attività prevalentemente nell'impresa + numero familiari diversi che prestano attività nell'impresa + numero associati in partecipazione + numero soci amministratori + numero soci non amministratori + numero amministratori non soci

Aggi derivanti dalla vendita di generi soggetti ad aggio o ricavo fisso = Ricavi derivanti dalla vendita di generi soggetti ad aggio o ricavo fisso - (Esistenze iniziali relative a prodotti soggetti ad aggio o ricavo fisso - Rimanenze finali relative a prodotti soggetti ad aggio o ricavo fisso + Costi per l'acquisto di prodotti soggetti ad aggio o ricavo fisso - Beni soggetti ad aggio o ricavo fisso distrutti o sottratti)¹⁵

Altre agenzie immobiliari clienti degli agenti immobiliari autonomi = Tipologia della clientela: Altre agenzie immobiliari × Altri elementi specifici: Agente immobiliare autonomo non titolare di agenzia immobiliare

Ammortamenti per beni mobili strumentali, al netto dei beni di costo unitario non superiore a 516,46 euro = Ammortamenti per beni mobili strumentali - Spese per l'acquisto di beni strumentali mobili di costo unitario non superiore a 516,46 euro

Consulenza Immobiliare = Modalità di svolgimento dell'attività: Consulenza immobiliare (stime, valutazioni, ecc.) se Modalità di svolgimento dell'attività: Consulenza immobiliare (stime, valutazioni, ecc.) è maggiore di Modalità di svolgimento dell'attività: Intermediazione per compravendita di immobili residenziali + Intermediazione per compravendita di immobili ad uso industriale, artigianale, commerciale e di servizi + Mandati per compravendita di immobili residenziali + Mandati per compravendita di immobili ad uso industriale, artigianale, commerciale e di servizi + Intermediazione per locazione di immobili per finalità turistiche + Mandati per locazione di immobili per finalità turistiche + Intermediazione per locazione di immobili residenziali + Intermediazione per locazione di immobili ad uso industriale, artigianale, commerciale e di servizi; altrimenti assume valore pari a zero

Costi produttivi = Costo del venduto e per la produzione di servizi + Spese per acquisti di servizi - Compensi corrisposti ai soci per l'attività di amministratore (società ed enti soggetti all'IRE) + Altri costi per servizi + Canoni per beni mobili acquisiti in dipendenza di contratti di locazione non finanziaria e di noleggio + Spese per lavoro dipendente e per altre prestazioni diverse da lavoro dipendente afferenti l'attività dell'impresa - Compensi corrisposti ai soci per l'attività di amministratore (società di persone) + Abbonamenti a riviste e giornali, acquisto di libri, spese per cancelleria, per omaggio a clienti ed articoli promozionali

Costi residuali di gestione = Oneri diversi di gestione ed altre componenti negative - abbonamenti a riviste e giornali, acquisto di libri, spese per cancelleria, per omaggio a clienti ed articoli promozionali - perdite su crediti - "utili spettanti agli associati in partecipazione con apporti di solo lavoro" - maggiorazioni fiscali - componenti negativi derivanti da trasferimenti di azienda o di rami di azienda - minusvalenze derivanti da operazioni di riconversione produttiva, ristrutturazione o ridimensionamento produttivo, espropri o nazionalizzazioni di beni, alienazione di beni non strumentali all'attività produttiva

Costi totali = Costi produttivi + Oneri diversi di gestione ed altre componenti negative -abbonamenti a riviste e giornali, acquisto di libri, spese per cancelleria, per omaggio a clienti ed articoli promozionali - perdite su crediti - "utili spettanti agli associati in partecipazione con apporti di solo lavoro" - maggiorazioni fiscali - componenti negativi derivanti da trasferimenti di azienda o di rami di azienda - minusvalenze derivanti da operazioni di riconversione produttiva, ristrutturazione o ridimensionamento produttivo, espropri o nazionalizzazioni di beni, alienazione di beni non strumentali all'attività produttiva


Costo del venduto e per la produzione di servizi¹⁶ = [Esistenze iniziali relative a merci, prodotti finiti, materie prime e sussidiarie, semilavorati e ai servizi non di durata ultrannuale (escluse quelle relative a prodotti soggetti ad aggio o ricavo fisso) + Costi per l'acquisto di materie prime, sussidiarie, semilavorati e merci (esclusi quelli relativi a prodotti soggetti ad aggio o ricavo fisso) e per la produzione di servizi - Beni distrutti o sottratti relativi a materie prime, sussidiarie, semilavorati, merci e prodotti finiti (esclusi quelli soggetti ad aggio o ricavo fisso)] + (Esistenze iniziali relative ad opere, forniture e servizi di durata ultrannuale di cui all'art. 93, comma 5,

¹⁴ Il titolare è pari a uno. Il numero collaboratori dell'impresa familiare e coniuge dell'azienda coniugale, il numero familiari diversi che prestano attività nell'impresa, il numero associati in partecipazione, il numero soci amministratori e il numero soci non amministratori sono pari alla relativa percentuale di lavoro prestato diviso 100. Il numero collaboratori coordinati e continuativi che prestano attività prevalentemente nell'impresa, il numero amministratori non soci e il titolare sono rideterminati in base alla durata dell'attività pari al numero di mesi di attività nel corso del periodo di imposta diviso 12.

Il numero addetti non può essere inferiore a ("Numero di mesi di attività nel corso del periodo di imposta" diviso 12).

¹⁵ Se è minore di zero, la variabile viene posta uguale a zero.

¹⁶ Ad esclusione dell'utilizzo nell'ambito dell'indicatore elementare di anomalia "Costo del venduto e per la produzione di servizi negativo", se la variabile è minore di zero, viene posta uguale a zero.



del TUIR - Beni distrutti o sottratti relativi ad opere, forniture e servizi di durata ultrannuale di cui all'art. 93, comma 5, del TUIR) - Rimanenze finali

Costo del venduto (relativo a prodotti soggetti ad aggio o ricavo fisso) = (Esistenze iniziali relative a prodotti soggetti ad aggio o ricavo fisso - Rimanenze finali relative a prodotti soggetti ad aggio o ricavo fisso + Costi per l'acquisto di prodotti soggetti ad aggio o ricavo fisso - Beni soggetti ad aggio o ricavo fisso distrutti o sottratti)

Dipendenti a tempo parziale e apprendisti = Dipendenti a tempo parziale, assunti con contratto di lavoro intermittente, di lavoro ripartito, con contratto di inserimento, a termine, lavoratori a domicilio, personale con contratto di somministrazione di lavoro + Apprendisti

Giornate retribuite dichiarate ai fini UNIEMENS-INPS = Numero giorni retribuiti nella qualifica. Il calcolo viene dapprima effettuato per ogni dipendente dell'azienda utilizzando un limite massimo di 312 giornate retribuite. Successivamente si calcola il numero complessivo di giornate retribuite per ciascuna azienda sommando le giornate retribuite di tutti i relativi dipendenti. Il calcolo viene effettuato escludendo i lavoratori con codice qualifica 'Z' ("lavoratori esclusi da contribuzione INPS previdenziale ed assistenziale, OTD o OTI dipendente di azienda agricola in genere ovvero OTD dipendente da cooperativa Legge 240/84") e i lavoratori con codice qualifica '4' o '5' afferenti agli apprendisti

Giornate retribuite dichiarate nel modello CU = (Numero di giorni per i quali spettano le detrazioni di lavoro dipendente) × 312/365. Il calcolo viene dapprima effettuato per ogni dipendente del sostituto d'imposta imponendo un limite massimo di 312 giornate retribuite. Successivamente si calcola il numero complessivo di giornate retribuite per ciascun sostituto di imposta sommando le giornate retribuite di tutti i relativi dipendenti. Il calcolo viene effettuato solo per i sostituti d'imposta che non hanno compilato la Sezione 3 "INPS Gestione separata parasubordinati" del modello CU ovvero quelli che non hanno dichiarato collaboratori coordinati e continuativi

Indice di equidistribuzione tra le specializzazioni =

(1- (Modalità di svolgimento dell'attività: Intermediazione per compravendita di immobili residenziali + Intermediazione per compravendita di immobili ad uso industriale, artigianale, commerciale e di servizi / Totale specializzazioni)) ×

(1- (Modalità di svolgimento dell'attività: Mandati per compravendita di immobili residenziali + Mandati per compravendita di immobili ad uso industriale, artigianale, commerciale e di servizi / Totale specializzazioni)) ×

(1- (Modalità di svolgimento dell'attività: Intermediazione per locazione di immobili residenziali + Intermediazione per locazione di immobili ad uso industriale, artigianale, commerciale e di servizi / Totale specializzazioni)) ×

(1- (Modalità di svolgimento dell'attività: Intermediazione per locazione di immobili per finalità turistiche / Totale specializzazioni)) ×

(1- (Modalità di svolgimento dell'attività: Mandati per locazione di immobili per finalità turistiche / Totale specializzazioni)) ×

(1- (Modalità di svolgimento dell'attività: Consulenza immobiliare (stime, valutazioni, ecc.) / Totale specializzazioni)) ×

(1-(((100 - Totale specializzazioni)/100))/0,33490 se Totale specializzazioni è maggiore di zero; altrimenti assume valore pari a zero

Intermediazione per compravendita di immobili = Modalità di svolgimento dell'attività: Intermediazione per compravendita di immobili residenziali + Intermediazione per compravendita di immobili ad uso industriale, artigianale, commerciale e di servizi se Modalità di svolgimento dell'attività: Intermediazione per compravendita di immobili residenziali + Intermediazione per compravendita di immobili ad uso industriale, artigianale, commerciale e di servizi è maggiore di Modalità di svolgimento dell'attività: Mandati per compravendita di immobili residenziali + Mandati per compravendita di immobili ad uso industriale, artigianale, commerciale e di servizi + Intermediazione per locazione di immobili residenziali + Intermediazione per locazione di immobili ad uso industriale, artigianale, commerciale e di servizi + Intermediazione per locazione di immobili per finalità turistiche + Mandati per locazione di immobili per finalità turistiche + Consulenza immobiliare (stime, valutazioni, ecc.); altrimenti assume valore pari a zero

Intermediazione per locazione di immobili = Modalità di svolgimento dell'attività: Intermediazione per locazione di immobili residenziali + Intermediazione per locazione di immobili ad uso industriale, artigianale, commerciale e di servizi se Modalità di svolgimento dell'attività: Intermediazione per locazione di immobili residenziali + Intermediazione per locazione di immobili ad uso industriale, artigianale, commerciale e di servizi è maggiore di Modalità di svolgimento dell'attività: Intermediazione per compravendita di immobili residenziali + Intermediazione per compravendita di immobili ad uso industriale, artigianale, commerciale e di servizi + Mandati per compravendita di immobili residenziali + Mandati per compravendita di immobili ad uso industriale, artigianale, commerciale e di servizi + Intermediazione per locazione di immobili per finalità turistiche + Mandati per locazione di immobili per finalità turistiche + Consulenza immobiliare (stime, valutazioni, ecc.); altrimenti assume valore pari a zero

Intermediazione per locazione di immobili per finalità turistica = Modalità di svolgimento dell'attività: Intermediazione per locazione di immobili per finalità turistiche se Modalità di svolgimento dell'attività: Intermediazione per locazione di immobili per finalità turistiche è maggiore di Modalità di svolgimento dell'attività: Intermediazione per compravendita di immobili residenziali + Intermediazione per compravendita di immobili ad uso industriale, artigianale, commerciale e di servizi + Mandati per compravendita di immobili residenziali + Mandati per compravendita di immobili ad uso industriale, artigianale, commerciale e di servizi + Intermediazione per locazione di



immobili residenziali + Intermediazione per locazione di immobili ad uso industriale, artigianale, commerciale e di servizi + Mandati per locazione di immobili per finalità turistiche + Consulenza immobiliare (stime, valutazioni, ecc.); altrimenti assume valore pari a zero

Mandati per compravendita di immobili = Modalità di svolgimento dell'attività: Mandati per compravendita di immobili residenziali + Mandati per compravendita di immobili ad uso industriale, artigianale, commerciale e di servizi se Modalità di svolgimento dell'attività: Mandati per compravendita di immobili residenziali + Mandati per compravendita di immobili ad uso industriale, artigianale, commerciale e di servizi è maggiore di Modalità di svolgimento dell'attività: Intermediazione per compravendita di immobili residenziali + Intermediazione per compravendita di immobili ad uso industriale, artigianale, commerciale e di servizi + Intermediazione per locazione di immobili per finalità turistiche + Intermediazione per locazione di immobili residenziali + Mandati per locazione di immobili per finalità turistiche + Intermediazione per locazione di immobili ad uso industriale, artigianale, commerciale e di servizi + Consulenza immobiliare (stime, valutazioni, ecc.); altrimenti assume valore pari a zero

Mandati per locazione di immobili per finalità turistica = Modalità di svolgimento dell'attività: Mandati per locazione di immobili per finalità turistiche se Modalità di svolgimento dell'attività: Mandati per locazione di immobili per finalità turistiche è maggiore di Modalità di svolgimento dell'attività: Intermediazione per compravendita di immobili residenziali + Intermediazione per compravendita di immobili ad uso industriale, artigianale, commerciale e di servizi + Intermediazione per locazione di immobili per finalità turistiche + Intermediazione per locazione di immobili residenziali + Intermediazione per locazione di immobili ad uso industriale, artigianale, commerciale e di servizi + Mandati per compravendita di immobili residenziali + Mandati per compravendita di immobili ad uso industriale, artigianale, commerciale e di servizi + Consulenza immobiliare (stime, valutazioni, ecc.); altrimenti assume valore pari a zero

Margine operativo lordo = Valore aggiunto - (Spese per lavoro dipendente e per altre prestazioni diverse da lavoro dipendente afferenti l'attività dell'impresa - Compensi corrisposti ai soci per l'attività di amministratore (società di persone))

Numero dipendenti = (Numero delle giornate retribuite - Numero delle giornate di sospensione, C.I.G. e simili del personale dipendente) diviso 312

Numero trattative concluse sia con la parte acquirente che con la parte venditrice per la compravendita di immobili residenziali di valore fino a euro 80.000 = Numero trattative concluse per la compravendita di immobili residenziali di valore fino a euro 80.000 - Numero trattative concluse solo con la parte acquirente o solo con la parte venditrice per la compravendita di immobili residenziali di valore fino a euro 80.000

Numero trattative concluse sia con la parte acquirente che con la parte venditrice per la compravendita di immobili residenziali di valore oltre euro 80.000 e fino a 150.000 = Numero trattative concluse per la compravendita di immobili residenziali di valore oltre euro 80.000 e fino a 150.000 - Numero trattative concluse solo con la parte acquirente o solo con la parte venditrice per la compravendita di immobili residenziali di valore oltre euro 80.000 e fino a 150.000

Numero trattative concluse sia con la parte acquirente che con la parte venditrice per la compravendita di immobili residenziali di valore oltre euro 150.000 e fino a 500.000 = Numero trattative concluse per la compravendita di immobili residenziali di valore oltre euro 150.000 e fino a 300.000 - Numero trattative concluse solo con la parte acquirente o solo con la parte venditrice per la compravendita di immobili residenziali di valore oltre euro 150.000 e fino a 300.000 + Numero trattative concluse per la compravendita di immobili residenziali di valore oltre euro 300.000 e fino a 500.000 - Numero trattative concluse solo con la parte acquirente o solo con la parte venditrice per la compravendita di immobili residenziali di valore oltre euro 300.000 e fino a 500.000

Numero trattative concluse sia con la parte acquirente che con la parte venditrice per la compravendita di immobili residenziali di valore oltre euro 500.000 = Numero trattative concluse per la compravendita di immobili residenziali di valore oltre euro 500.000 e fino a 1.000.000 - Numero trattative concluse solo con la parte acquirente o solo con la parte venditrice per la compravendita di immobili residenziali di valore oltre euro 500.000 e fino a 1.000.000 + Numero trattative concluse per la compravendita di immobili residenziali di valore oltre euro 1.000.000 - Numero trattative concluse solo con la parte acquirente o solo con la parte venditrice per la compravendita di immobili residenziali di valore oltre euro 1.000.000

Numero trattative concluse solo con la parte acquirente o solo con la parte venditrice per la compravendita di immobili residenziali di valore oltre euro 150.000 e fino a 500.000 = Numero trattative concluse solo con la parte acquirente o solo con la parte venditrice per la compravendita di immobili residenziali di valore oltre euro 150.000 e fino a 300.000 + Numero trattative concluse solo con la parte acquirente o solo con la parte venditrice per la compravendita di immobili residenziali di valore oltre euro 300.000 e fino a 500.000

Numero trattative concluse solo con la parte acquirente o solo con la parte venditrice per la compravendita di immobili residenziali di valore oltre euro 500.000 = Numero trattative concluse solo con la parte acquirente o solo con la parte venditrice per la compravendita di immobili residenziali di valore oltre euro 500.000 e fino a 1.000.000 + Numero trattative concluse solo con la parte acquirente o solo con la parte venditrice per la compravendita di immobili residenziali di valore oltre euro 1.000.000

Numero trattative concluse per la locazione di immobili residenziali (esclusi quelli per finalità turistiche) con canone mensile oltre euro 300 e fino a 1.000 = Numero trattative concluse per la locazione di immobili residenziali (esclusi quelli per finalità turistiche) con canone mensile oltre euro 300 e fino a 600 + Numero trattative concluse per la locazione di immobili residenziali (esclusi quelli per finalità turistiche) con canone mensile oltre euro 600 e fino a 1.000

Numero trattative concluse per la locazione di immobili residenziali (esclusi quelli per finalità turistiche) con canone mensile oltre euro 1.000 = Numero trattative concluse per la locazione di immobili residenziali (esclusi quelli per finalità turistiche) con canone



mensile oltre euro 1.000 e fino a 1.500 + Numero trattative concluse per la locazione di immobili residenziali (esclusi quelli per finalità turistiche) con canone mensile oltre euro 1.500

Oneri finanziari netti = Interessi e altri oneri finanziari - Risultato della gestione finanziaria

Quota giornate apprendisti = (Numero giornate retribuite apprendisti)/(Numero addetti×312)

Quota dei Collaboratori familiari e dei Soci, escluso il primo, e/o associati = [Numero collaboratori dell'impresa familiare e coniuge dell'azienda coniugale + Numero familiari diversi che prestano attività nell'impresa + Numero associati in partecipazione + (Numero soci amministratori escluso il primo socio + Numero soci non amministratori)¹⁷]/(Numero addetti)

Reddito = Risultato ordinario + Altri proventi considerati ricavi di cui alla lettera f) dell'art. 85, comma 1, del TUIR + Altri proventi e componenti positivi - Oneri diversi di gestione ed altre componenti negative di cui componenti negativi derivanti da trasferimenti di azienda o di rami di azienda - Oneri diversi di gestione ed altre componenti negative di cui minusvalenze derivanti da operazioni di riconversione produttiva, ristrutturazione o ridimensionamento produttivo, espropri o nazionalizzazioni di beni, alienazione di beni non strumentali all'attività produttiva

Reddito operativo = Margine operativo lordo - Ammortamenti - Accantonamenti

Ricavi = Ricavi di cui ai commi 1 (lett. a) e b)) e 2 dell'art. 85 del TUIR (esclusi aggi o ricavi fissi) + (Altri proventi considerati ricavi - Altri proventi considerati ricavi di cui alla lettera f) dell'art. 85, comma 1, del TUIR) + (Rimanenze finali relative ad opere, forniture e servizi di durata ultrannuale - Rimanenze finali relative ad opere, forniture e servizi di durata ultrannuale di cui all'art. 93, comma 5, del TUIR) - (Esistenze iniziali relative ad opere, forniture e servizi di durata ultrannuale - Esistenze iniziali relative ad opere, forniture e servizi di durata ultrannuale di cui all'art. 93, comma 5, del TUIR) + Ulteriori componenti positivi per migliorare il profilo di affidabilità

Rimanenze finali = Rimanenze finali relative a merci, prodotti finiti, materie prime e sussidiarie, semilavorati e ai servizi non di durata ultrannuale (escluse quelle relative a prodotti soggetti ad aggi o ricavo fisso) + Rimanenze finali relative ad opere, forniture e servizi di durata ultrannuale di cui all'art. 93, comma 5, del TUIR

Risultato ordinario = Reddito operativo + Risultato della gestione finanziaria - Interessi e altri oneri finanziari + Incrementi di immobilizzazioni per lavori interni

Spese per diritto di entrata, royalties in quote fisse e variabili = Elementi contabili specifici: Spese per diritto d'entrata + Spese per royalties in quote fisse + Spese per royalties in quote variabili

Tasso di occupazione a livello regionale

La variabile è la media, per tutte le unità locali compilate, dei singoli indicatori regionali. Un'unità locale è compilata se il comune dell'unità locale è compilato. Se non risulta compilata alcuna unità locale occorre far riferimento al comune del domicilio fiscale

Territorialità del livello del reddito medio imponibile ai fini dell'addizionale Irpef definita su dati del Dipartimento delle Finanze riferiti ai periodi d'imposta 2014 e 2015¹⁸

La territorialità del livello del reddito differenzia il territorio nazionale sulla base del livello del reddito per comune.

La variabile è la media, per tutte le unità locali compilate, dei singoli indicatori territoriali.

Un'unità locale è compilata se il comune dell'unità locale è compilato

Territorialità generale¹⁹

La territorialità è applicata a livello comunale relativamente ai gruppi 2 o 5.

Gruppo 2 - Aree con livello di benessere non elevato, bassa scolarità, sistema economico locale poco sviluppato e basato prevalentemente su attività commerciali;

Gruppo 5 - Aree di marcata arretratezza economica, basso livello di benessere e scolarità poco sviluppata.

Il valore del gruppo territoriale di riferimento è calcolato come rapporto tra il numero delle unità locali compilate che appartengono al gruppo territoriale di riferimento e il numero totale delle unità locali compilate.

Una unità locale è compilata se è compilato il comune dell'unità locale.

Se non risulta compilata alcuna unità locale occorre far riferimento al comune del domicilio fiscale

Totale specializzazioni = Modalità di svolgimento dell'attività: Intermediazione per compravendita di immobili residenziali + Mandati per compravendita di immobili residenziali + Intermediazione per locazione di immobili residenziali + Intermediazione per locazione di immobili per finalità turistiche + Mandati per locazione di immobili per finalità turistiche + Intermediazione per compravendita di immobili ad uso industriale, artigianale, commerciale e di servizi + Mandati per compravendita di immobili ad uso industriale, artigianale, commerciale e di servizi + Intermediazione per locazione di immobili ad uso industriale, artigianale, commerciale e di servizi + Consulenza immobiliare (stime, valutazioni, ecc.)

¹⁷ Il primo socio è rideterminato in base alla durata dell'attività pari al numero di mesi di attività nel corso del periodo d'imposta diviso 12. La somma del numero soci non può essere inferiore a ("Numero di mesi di attività nel corso del periodo d'imposta" diviso 12).

¹⁸ I criteri e le conclusioni dello studio sono riportati nell'apposito Decreto Ministeriale.

¹⁹ I criteri e le conclusioni dello studio sono riportati nell'apposito Decreto Ministeriale.



) **Totale spese per servizi** = Spese per acquisti di servizi – Compensi corrisposti ai soci per l'attività di amministratore (società ed enti soggetti all'IRES) + Altri costi per servizi + Canoni per beni mobili acquisiti in dipendenza di contratti di locazione non finanziaria e di noleggio + Abbonamenti a riviste e giornali, acquisto di libri, spese per cancelleria, per omaggio a clienti ed articoli promozionali

Valore aggiunto = Ricavi + Agg. derivanti dalla vendita di generi soggetti ad aggio o ricavo fisso - [(Costo del venduto e per la produzione di servizi) + (Spese per acquisti di servizi - Compensi corrisposti ai soci per l'attività di amministratore (società ed enti soggetti all'IRES)) + Altri costi per servizi + Costo per il godimento di beni di terzi (canoni di locazione finanziaria e non finanziaria, di noleggio, ecc.) + (Oneri diversi di gestione ed altre componenti negative - "Utili spettanti agli associati in partecipazione con apporti di solo lavoro" - maggiorazioni fiscali - componenti negativi derivanti da trasferimenti di azienda o di rami di azienda - minusvalenze derivanti da operazioni di riconversione produttiva, ristrutturazione o ridimensionamento produttivo, espropri o nazionalizzazioni di beni, alienazione di beni non strumentali all'attività produttiva)]

Valore dei beni strumentali mobili in proprietà e in leasing²⁰ = Valore dei beni strumentali - Valore relativo a beni acquisiti in dipendenza di contratti di locazione non finanziaria.

Valore dei beni strumentali mobili in proprietà, al netto dei beni di costo unitario non superiore a 516,46 euro = Valore dei beni strumentali - Valore relativo a beni acquisiti in dipendenza di contratti di locazione non finanziaria - Valore relativo a beni acquisiti in dipendenza di contratti di locazione finanziaria - Spese per l'acquisto di beni strumentali mobili di costo unitario non superiore a 516,46 euro.

²⁰ La variabile è rideterminata in base alla durata dell'attività pari al numero di mesi di attività nel corso del periodo di imposta diviso 12.




ALLEGATO 20

NOTA TECNICA E METODOLOGICA

INDICE SINTETICO DI AFFIDABILITÀ FISCALE

AG54U

SALE GIOCHI E BILIARDI, GESTIONE DI APPARECCHI AUTOMATICI DA INTRATTENIMENTO



APPLICAZIONE DELL'ISA

L'indice sintetico di affidabilità fiscale (ISA) esprime un giudizio di sintesi sull'affidabilità dei comportamenti fiscali del soggetto.

L'ISA è calcolato come media aritmetica di un insieme d'indicatori elementari e rappresenta il posizionamento del contribuente rispetto a tali indicatori attribuendo al soggetto un valore di sintesi, in scala da 1 a 10, dei singoli indicatori elementari: più basso sarà il valore dell'indice, minore sarà l'affidabilità fiscale del soggetto, più alto sarà il valore, più alta sarà l'attendibilità fiscale del soggetto.

I contribuenti interessati possono indicare ulteriori componenti positivi non risultanti dalle scritture contabili, che concorrono al calcolo degli indicatori elementari, per migliorare il proprio profilo di affidabilità fiscale.

Le attività economiche oggetto dell'indice sintetico di affidabilità fiscale AG54U sono quelle relative ai seguenti codici ATECO 2007:

- 92.00.02 Gestione di apparecchi che consentono vincite in denaro funzionanti a moneta o a gettone (limitatamente alla raccolta delle giocate per conto del concessionario mediante gli apparecchi per il gioco lecito con vincite in denaro di cui all'art.110, comma 6 del Testo unico delle leggi di pubblica sicurezza (T.U.L.P.S.), di cui al regio decreto 18 giugno 1931, n. 773, in veste di esercenti o possessori degli apparecchi medesimi)
- 93.29.30 Sale giochi e biliardi

I criteri generali seguiti per la costruzione dell'indice sintetico di affidabilità fiscale AG54U sono riportati nell'**Allegato 71**.

Di seguito sono rappresentate le modalità di calcolo dell'indice sintetico di affidabilità fiscale AG54U per l'applicazione al singolo contribuente dal periodo di imposta 2018.



MODELLI DI BUSINESS

Ai fini della definizione degli indicatori elementari, i contribuenti interessati all'applicazione dell'ISA AG54U sono classificati in gruppi omogenei che presentano al loro interno caratteristiche il più possibile simili in termini di modalità di operare sul mercato in base al "Modello di Business" (MoB) adottato.

I modelli di business rappresentano la struttura della catena del valore alla base del processo di produzione del bene o del servizio e sono espressione delle differenze fondamentali che derivano dalle diverse combinazioni delle funzioni operative di impresa (produzione, logistica, commerciale).

Per l'ISA AG54U i MoB individuati sono i seguenti (la numerosità indicata è riferita alla base dati di costruzione, p.i. 2015):

- **MoB 1 - Imprese che svolgono prevalentemente attività di sala giochi in cui si effettua generalmente somministrazione di alimenti e bevande** (Numerosità: 805);
- **MoB 2 - Imprese che si occupano prevalentemente della gestione di apparecchi da intrattenimento presso esercizi propri** (Numerosità: 631);
- **MoB 3 - Imprese che svolgono prevalentemente attività di sala giochi** (Numerosità: 492);
- **MoB 4 - Imprese che svolgono generalmente altre attività** (Numerosità: 161);
- **MoB 5 - Imprese che si occupano prevalentemente della gestione di apparecchi da intrattenimento presso esercizi di terzi** (Numerosità: 1.460).

Per la descrizione degli elementi che permettono l'assegnazione del contribuente ai MoB si rimanda al **Sub Allegato 20.A**.



INDICATORI ELEMENTARI

Gli indicatori elementari utilizzati ai fini del calcolo dell'indice sintetico di affidabilità fiscale per l'ISA AG54U sono differenziati **in due gruppi**:

1. **Indicatori elementari di affidabilità.** Tali indicatori individuano l'attendibilità di relazioni e rapporti tra grandezze di natura contabile e strutturale, tipici del settore e/o del modello organizzativo di riferimento, all'interno di specifici intervalli di valori su una scala da 1 a 10.

A questo gruppo appartengono gli indicatori elementari:

- Ricavi per addetto;
- Valore aggiunto per addetto;
- Reddito per addetto.

2. **Indicatori elementari di anomalia.** Tali indicatori segnalano la presenza di profili contabili e/o gestionali atipici rispetto al settore e/o al modello organizzativo di riferimento o evidenziano incongruenze riconducibili ad ingiustificati disallineamenti tra le informazioni dichiarate nei modelli di rilevazione dei dati per l'applicazione degli ISA, ovvero tra queste e le informazioni presenti nei modelli dichiarativi e/o in altre banche dati, con riferimento a diverse annualità d'imposta. Gli indicatori partecipano al calcolo dell'indice sintetico di affidabilità fiscale soltanto quando l'anomalia è presente; trattandosi di indicatori riferibili unicamente ad anomalie, il relativo punteggio di affidabilità fiscale viene misurato o con una scala da 1 a 5 o con il valore 1 che evidenzia la presenza di una grave anomalia.

A questo gruppo appartengono gli indicatori elementari suddivisi nelle successive 5 sezioni:

Gestione caratteristica:

- Costo del venduto e per la produzione di servizi negativo;
- Costo del venduto (relativo a prodotti soggetti ad aggio o ricavo fisso) negativo;
- Corrispondenza delle esistenze di prodotti finiti, materie prime e merci con le relative rimanenze;
- Corrispondenza delle esistenze di opere e servizi di durata ultrannuale con le relative rimanenze;
- Corrispondenza delle esistenze di opere e servizi di durata ultrannuale di cui all'art. 93 comma 5 del TUIR con le relative rimanenze;
- Corrispondenza delle esistenze di prodotti soggetti ad aggio o ricavo fisso con le relative rimanenze;
- Valorizzazione delle rimanenze finali o esistenze iniziali relative ad opere, forniture e servizi di durata ultrannuale di cui all'art. 93 comma 5 del TUIR;



- Corrispondenza delle giornate retribuite con il modello CU e i dati INPS;
- Copertura delle spese per dipendente;
- Analisi dell'apporto di lavoro delle figure non dipendenti;
- Assenza del numero di associati in partecipazione in presenza dei relativi utili;
- Incidenza dei costi residuali di gestione;
- Margine operativo lordo negativo;

Gestione dei beni strumentali:

- Incidenza degli ammortamenti;
- Incidenza dei costi per beni mobili acquisiti in dipendenza di contratti per locazione finanziaria;

Redditività:

- Reddito operativo negativo;
- Risultato ordinario negativo;
- Reddito negativo per più di un triennio;

Gestione extra-caratteristica:

- Incidenza degli accantonamenti;
- Incidenza degli oneri finanziari netti;

Attività non inerenti:

- Tipologia di attività: Vendita di apparecchi da intrattenimento > 50% dei ricavi;
- Tipologia di attività: Somministrazione di alimenti e bevande > 50% dei ricavi.

Le formule delle variabili e degli indicatori sono riportate nel **Sub Allegato 20.D**.



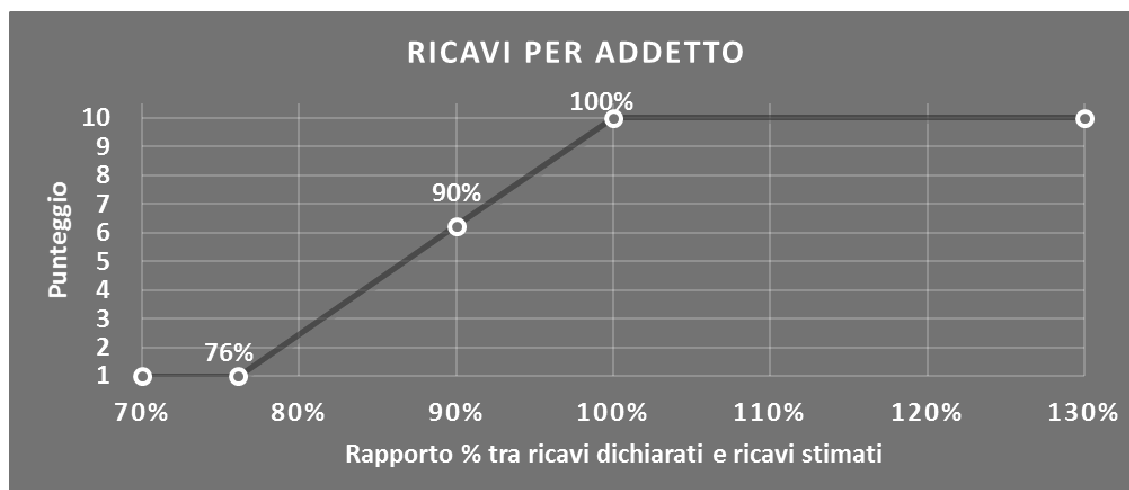
INDICATORI ELEMENTARI DI AFFIDABILITÀ

RICAVI PER ADDETTO

L'indicatore misura l'affidabilità dell'ammontare di ricavi che un'impresa consegue attraverso il processo produttivo con riferimento al contributo di ciascun addetto.

L'indicatore è calcolato come rapporto tra i ricavi dichiarati per addetto e i ricavi per addetto stimati.

A tale indicatore viene associato un punteggio che varia su una scala da 1 a 10. Quando i ricavi dichiarati sono maggiori o uguali rispetto a quelli stimati, ovvero il rapporto tra i ricavi dichiarati e i ricavi stimati presenta un valore pari o superiore ad 1, il punteggio assume valore 10; quando il citato rapporto presenta un valore pari o inferiore alla corrispondente soglia minima di riferimento¹, il punteggio assume valore 1; quando tale rapporto presenta un valore compreso nell'intervallo tra la soglia minima e massima di riferimento, il punteggio è modulato² fra 1 e 10. Nel seguente grafico, per semplicità di rappresentazione, i valori sono rappresentati in forma percentuale approssimata all'intero.



I ricavi stimati sono determinati sulla base di una funzione di regressione dei "Ricavi per addetto" i cui coefficienti e la relativa interpretazione sono riportati nel **Sub Allegato 20.B**.

La stima dei "Ricavi per addetto" è personalizzata per singolo contribuente sulla base di uno specifico "coefficiente individuale", che misura le differenze nella produttività delle imprese (ad esempio, dovute a diverse abilità manageriali, potere di mercato, ecc.) e che risulta calcolato sulla base dei dati delle otto annualità di imposta precedenti relativi al medesimo contribuente. I criteri per la determinazione del coefficiente individuale sono riportati nell'**Allegato 72**.

¹ La soglia minima di riferimento è pari a $\exp(-0,27274)$, ovvero l'esponenziale dell'errore standard (sigma), con segno negativo, dei residui della funzione di stima dei ricavi per addetto.

² $\text{Punteggio} = 1 + 9 \times \frac{\{\text{indicatore} - \exp(-\text{sigma})\}}{1 - \exp(-\text{sigma})}$



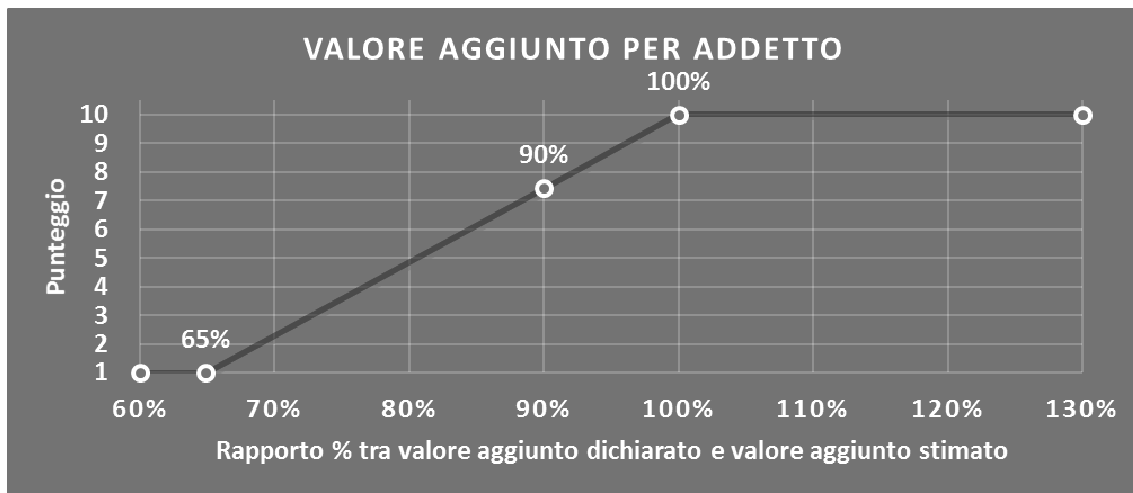
Nel **Sub Allegato 20.E** sono riportate le modalità di neutralizzazione delle variabili per la componente relativa all'attività di vendita di beni soggetti ad aggio o ricavo fisso.

VALORE AGGIUNTO PER ADDETTO

L'indicatore misura l'affidabilità del valore aggiunto, al netto degli Aggi derivanti dalla vendita di generi soggetti ad aggio o ricavo fisso, creato con riferimento al contributo di ciascun addetto.

L'indicatore è calcolato come rapporto tra il valore aggiunto dichiarato per addetto e il valore aggiunto per addetto stimato.

A tale indicatore viene associato un punteggio che varia su una scala da 1 a 10. Quando il valore aggiunto dichiarato è maggiore o uguale rispetto a quello stimato, ovvero il rapporto tra il valore aggiunto dichiarato e il valore aggiunto stimato presenta un valore pari o superiore ad 1, il punteggio assume valore 10; quando il citato rapporto presenta un valore pari o inferiore alla corrispondente soglia minima di riferimento³, il punteggio assume valore 1; quando tale rapporto presenta un valore compreso nell'intervallo tra la soglia minima e massima di riferimento, il punteggio è modulato⁴ fra 1 e 10. Nel seguente grafico, per semplicità di rappresentazione, i valori sono rappresentati in forma percentuale approssimata all'intero.



Il valore aggiunto stimato, al netto degli Aggi derivanti dalla vendita di generi soggetti ad aggio o ricavo fisso, è determinato sulla base di una funzione di regressione del "Valore aggiunto per addetto" i cui coefficienti e la relativa interpretazione sono riportati nel **Sub Allegato 20.C**.

La stima del "Valore aggiunto per addetto" è personalizzata per singolo contribuente sulla base di uno specifico "coefficiente individuale", che misura le differenze nella produttività

³ La soglia minima di riferimento è pari a $\exp(-0,43296)$, ovvero l'esponenziale dell'errore standard (sigma), con segno negativo, dei residui della funzione di stima del valore aggiunto per addetto.

⁴ $\text{Punteggio} = 1 + 9 \times \{[\text{indicatore} - \exp(-\text{sigma})] / [1 - \exp(-\text{sigma})]\}$



delle imprese (ad esempio, dovute a diverse abilità manageriali, potere di mercato, ecc.) e che risulta calcolato sulla base dei dati delle otto annualità di imposta precedenti relativi al medesimo contribuente. I criteri per la determinazione del coefficiente individuale sono riportati nell'**Allegato 72**.

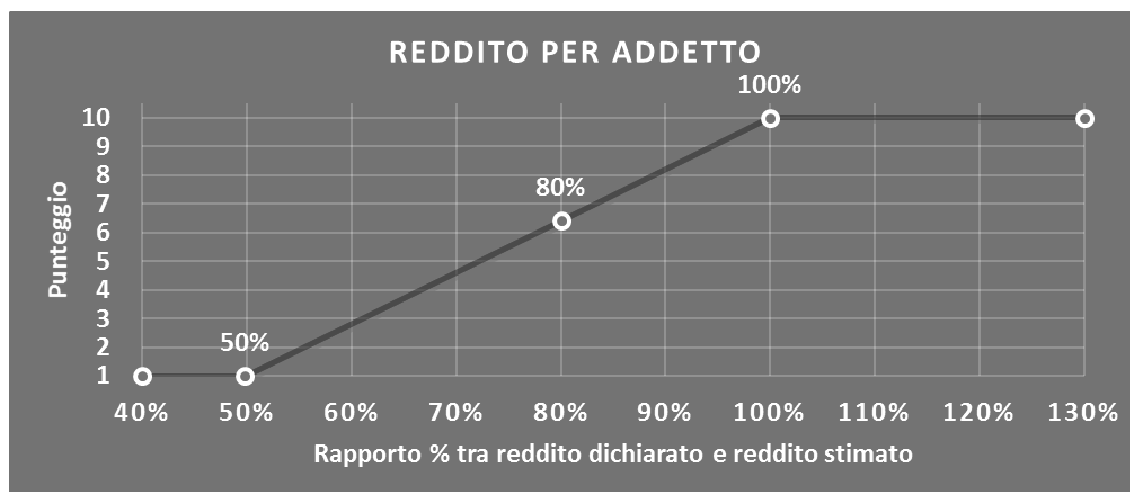
Nel **Sub Allegato 20.E** sono riportate le modalità di neutralizzazione delle variabili per la componente relativa all'attività di vendita di beni soggetti ad aggio o ricavo fisso.

REDDITO PER ADDETTO

L'indicatore misura l'affidabilità del reddito che un'impresa realizza in un determinato periodo di tempo con riferimento al contributo di ciascun addetto.

L'indicatore è calcolato come rapporto tra il reddito dichiarato per addetto e il reddito per addetto stimato.

A tale indicatore viene associato un punteggio che varia su una scala da 1 a 10. Quando il reddito dichiarato è maggiore o uguale rispetto a quello stimato ovvero il rapporto tra reddito dichiarato e reddito stimato presenta un valore pari o superiore ad 1, il punteggio assume valore 10; quando il citato rapporto presenta un valore pari o inferiore alla corrispondente soglia minima di riferimento⁵ o il reddito dichiarato è negativo, il punteggio assume valore 1; quando tale rapporto presenta un valore compreso nell'intervallo tra la soglia minima e massima di riferimento, il punteggio è modulato⁶ fra 1 e 10. Nel seguente grafico, per semplicità di rappresentazione, i valori sono rappresentati in forma percentuale approssimata all'intero.



Il reddito stimato è pari alla somma del reddito dichiarato e dell'eventuale maggior valore aggiunto stimato.

⁵ La soglia minima di riferimento è pari a $\exp(-0,69717)$, ovvero l'esponenziale della deviazione standard (sigma), con segno negativo, del logaritmo del rapporto tra reddito per addetto dichiarato e reddito per addetto dichiarato più la differenza tra valore aggiunto per addetto stimato e dichiarato.

⁶ $\text{Punteggio} = 1 + 9 \times \frac{\{\text{indicatore} - \exp(-\text{sigma})\}}{\{1 - \exp(-\text{sigma})\}}$



INDICATORI ELEMENTARI DI ANOMALIA

GESTIONE CARATTERISTICA

COSTO DEL VENDUTO E PER LA PRODUZIONE DI SERVIZI NEGATIVO

L'indicatore evidenzia situazioni di anomalia relative al costo del venduto e per la produzione di servizi.

Nel caso in cui tale costo sia negativo, l'indicatore è **applicato** e il relativo punteggio assume valore 1.

COSTO DEL VENDUTO (RELATIVO A PRODOTTI SOGGETTI AD AGGIO O RICAPO FISSO) NEGATIVO

L'indicatore evidenzia situazioni di anomalia concernenti il costo del venduto relativo a prodotti soggetti ad aggio o ricavo fisso.

Nel caso in cui tale costo sia negativo, l'indicatore è **applicato** e il relativo punteggio assume valore 1.

CORRISPONDENZA DELLE ESISTENZE DI PRODOTTI FINITI, MATERIE PRIME E MERCI CON LE RELATIVE RIMANENZE


L'indicatore monitora la corrispondenza tra il valore delle "Esistenze iniziali relative a merci, prodotti finiti, materie prime e sussidiarie, semilavorati e ai servizi non di durata ultrannuale (escluse quelle relative a prodotti soggetti ad aggio o ricavo fisso)" e le relative rimanenze finali dichiarate per il periodo di imposta precedente.

Nel caso in cui la differenza, in valore assoluto, tra i due importi sia superiore a 100 euro più il 5% delle rimanenze finali dell'anno precedente, l'indicatore è **applicato** e il relativo punteggio assume valore 1.

L'indicatore è **applicabile** solo se per il periodo di imposta precedente il contribuente ha applicato gli indici sintetici di affidabilità fiscale o gli studi di settore per una attività di impresa.

CORRISPONDENZA DELLE ESISTENZE DI OPERE E SERVIZI DI DURATA ULTRANNUALE CON LE RELATIVE RIMANENZE

L'indicatore monitora la corrispondenza tra il valore delle "Esistenze iniziali relative ad opere, forniture e servizi di durata ultrannuale" e le relative rimanenze finali dichiarate per il periodo di imposta precedente.



Nel caso in cui la differenza, in valore assoluto, tra i due importi sia superiore a 100 euro più il 5% delle rimanenze finali dell'anno precedente, l'indicatore è **applicato** e il relativo punteggio assume valore 1.

L'indicatore è **applicabile** solo se per il periodo di imposta precedente il contribuente ha applicato gli indici sintetici di affidabilità fiscale o gli studi di settore per una attività di impresa.

CORRISPONDENZA DELLE ESISTENZE DI OPERE E SERVIZI DI DURATA ULTRANNUALE DI CUI ALL'ART. 93 COMMA 5 DEL TUIR CON LE RELATIVE RIMANENZE

L'indicatore monitora la corrispondenza tra il valore delle "Esistenze iniziali relative ad opere, forniture e servizi di durata ultrannuale di cui all'art. 93, comma 5, del TUIR" e le relative rimanenze finali dichiarate per il periodo di imposta precedente.

Nel caso in cui la differenza, in valore assoluto, tra i due importi sia superiore a 100 euro più il 5% delle rimanenze finali dell'anno precedente, l'indicatore è **applicato** e il relativo punteggio assume valore 1.

L'indicatore è **applicabile** solo se per il periodo di imposta precedente il contribuente ha applicato gli indici sintetici di affidabilità fiscale o gli studi di settore per una attività di impresa.

CORRISPONDENZA DELLE ESISTENZE DI PRODOTTI SOGGETTI AD AGGIO O RICAVO FISSO CON LE RELATIVE RIMANENZE

L'indicatore monitora la corrispondenza tra il valore delle "Esistenze iniziali relative a prodotti soggetti ad aggio o ricavo fisso" e le relative rimanenze finali dichiarate per il periodo di imposta precedente.

Nel caso in cui la differenza, in valore assoluto, tra i due importi sia superiore a 100 euro più il 5% delle rimanenze finali dell'anno precedente, l'indicatore è **applicato** e il relativo punteggio assume valore 1.

L'indicatore è **applicabile** solo se per il periodo di imposta precedente il contribuente ha applicato gli indici sintetici di affidabilità fiscale o gli studi di settore per una attività di impresa.

VALORIZZAZIONE DELLE RIMANENZE FINALI O ESISTENZE INIZIALI RELATIVE AD OPERE, FORNITURE E SERVIZI DI DURATA ULTRANNUALE DI CUI ALL'ART. 93 COMMA 5 DEL TUIR

L'indicatore monitora l'anomala compilazione, per questo settore economico, delle rimanenze finali o esistenze iniziali relative ad opere, forniture e servizi di durata ultrannuale di cui all'art. 93 comma 5 del TUIR.



In presenza di tale anomalia, l'indicatore è **applicato** e il relativo punteggio assume valore 1.

CORRISPONDENZA DELLE GIORNATE RETRIBUITE CON IL MODELLO CU E I DATI INPS

L'indicatore controlla il numero di giornate retribuite relative ai dipendenti, dichiarate nel quadro A del modello di rilevazione dei dati, con l'analogo dato desumibile dagli archivi della Certificazione Unica (CU) e UNIAMENS-INPS.

L'indicatore è **applicabile** solo per i soggetti che rispettano le seguenti condizioni:

- sono contemporaneamente presenti in entrambe le banche dati esterne (CU e UNIAMENS-INPS);
- non indicano nel modello di rilevazione dei dati forme di lavoro dipendente a tempo parziale e di apprendistato;
- dichiarano nel modello di rilevazione dei dati "Mesi di attività nel corso del periodo di imposta" non superiori a 12.

Il valore di riferimento è il minimo tra le giornate retribuite dichiarate nel modello CU (normalizzate a 312 giorni) e le giornate retribuite dichiarate ai fini UNIAMENS-INPS.

L'indicatore è **calcolato** come rapporto percentuale tra il numero delle giornate retribuite dichiarate nel quadro A del modello di rilevazione dei dati e il valore di riferimento.

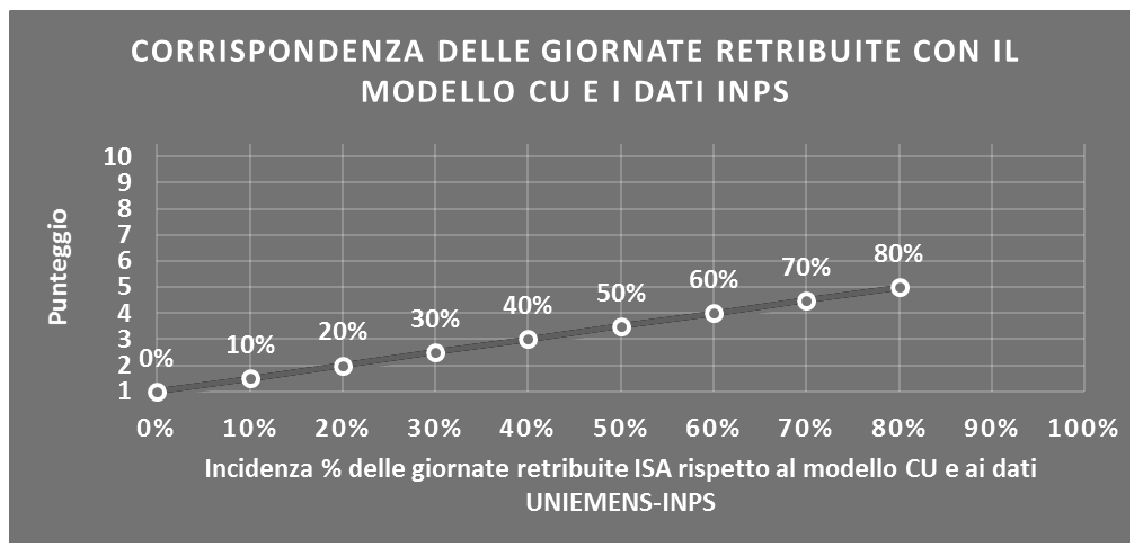
L'indicatore è **applicato** quando presenta un valore non superiore alla soglia massima di riferimento (**80%**) e la differenza tra le giornate di riferimento e le giornate retribuite dichiarate nel quadro A del modello di rilevazione dei dati è superiore al seguente valore:

$$52 \text{ giorni} + 20\% \text{ del valore di riferimento} + 312 \times \text{Numero Soci Amministratori}$$

Il punteggio è modulato⁷ fra 1 e 5, come da grafico seguente.

⁷ Punteggio = $1 + 4 \times (\text{indicatore} / 80)$





COPERTURA DELLE SPESE PER DIPENDENTE

L'indicatore verifica che l'impresa generi un valore aggiunto per addetto coerente con le spese per dipendente.

L'indicatore è **calcolato** come rapporto tra le spese per dipendente e il valore aggiunto (al netto delle spese per prestazioni rese da professionisti esterni) per addetto⁸. Le spese per dipendente sono calcolate come rapporto tra le "Spese per lavoro dipendente e per altre prestazioni diverse da lavoro dipendente afferenti l'attività dell'impresa", al netto delle "Spese per prestazioni rese da professionisti esterni", delle "Spese per collaboratori coordinati e continuativi" e delle "Spese per compensi corrisposti ai soci per l'attività di amministratore (società di persone)", e il numero dipendenti.


Nel caso in cui il rapporto tra le spese per dipendente e il valore aggiunto (al netto delle spese per prestazioni rese da professionisti esterni) per addetto assuma valori superiori all'unità l'indicatore è **applicato** e il relativo punteggio assume valore 1.

ANALISI DELL'APPORTO DI LAVORO DELLE FIGURE NON DIPENDENTI

L'indicatore monitora la corretta compilazione dell'apporto di lavoro delle figure non dipendenti.

A tal fine, per ciascuna figura di addetto non dipendente (collaboratori familiari, familiari diversi, associati in partecipazione, soci amministratori, soci non amministratori) e a seconda della natura giuridica dell'impresa di appartenenza, è stato definito un valore percentuale minimo di apporto di lavoro per addetto, differenziato per numero di addetti per figura di addetto non dipendente (si veda la tabella seguente).

⁸ Quando il denominatore dell'indicatore "Copertura delle spese per dipendente" è non positivo, l'indicatore **non è applicato**.



Tale valore rappresenta la soglia minima di riferimento dell'apporto di lavoro delle figure non dipendenti.

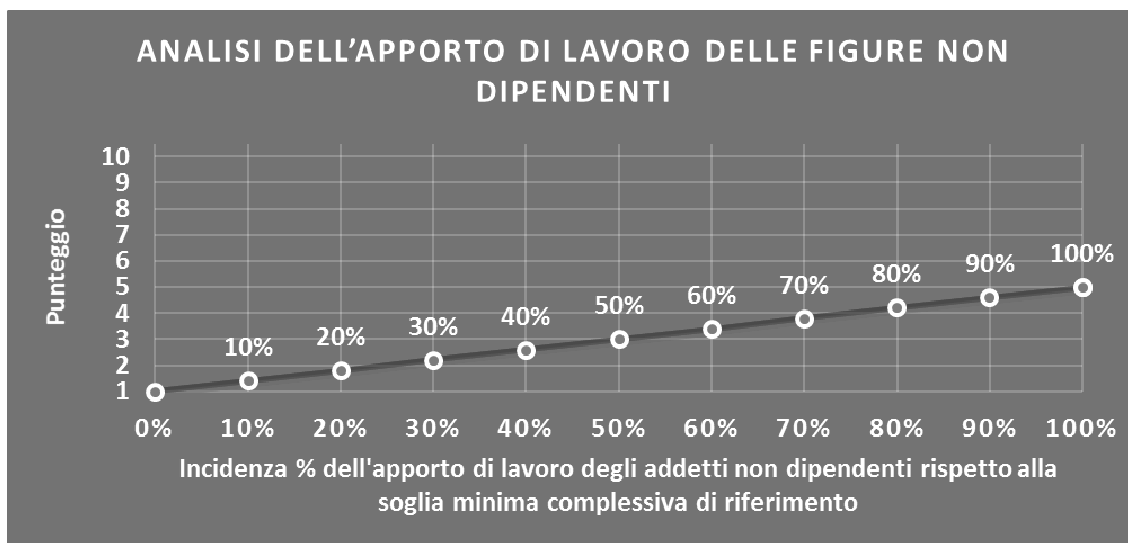
Soglia minima percentuale di apporto di lavoro per addetto delle figure non dipendenti

NATURA GIURIDICA	Numero addetti per figura	COLLABORATORI FAMILIARI	FAMILIARI DIVERSI	ASSOCIATI IN PARTECIPAZIONE	SOCI AMMINISTRATORI	SOCI NON AMMINISTRATORI
PERSONE FISICHE	1	50	30	10		
PERSONE FISICHE	2	50	30	8		
PERSONE FISICHE	3	50	30	5		
PERSONE FISICHE	4	50	30	3		
PERSONE FISICHE	5	50	30	2		
PERSONE FISICHE	>5	50	30	1		
SOCIETA' DI PERSONE	1		30	10	100	20
SOCIETA' DI PERSONE	2		30	8	75	15
SOCIETA' DI PERSONE	3		30	5	67	13
SOCIETA' DI PERSONE	4		30	3	63	13
SOCIETA' DI PERSONE	5		30	2	60	8
SOCIETA' DI PERSONE	>5		30	1	50	4
SOCIETA' DI CAPITALI E ENTI NON COMMERCIALI	1		30	10	50	10
SOCIETA' DI CAPITALI E ENTI NON COMMERCIALI	2		30	8	38	8
SOCIETA' DI CAPITALI E ENTI NON COMMERCIALI	3		30	5	33	5
SOCIETA' DI CAPITALI E ENTI NON COMMERCIALI	4		30	3	31	3
SOCIETA' DI CAPITALI E ENTI NON COMMERCIALI	5		30	2	28	2
SOCIETA' DI CAPITALI E ENTI NON COMMERCIALI	>5		30	1	16	1

Nel caso in cui la percentuale complessiva di apporto di lavoro degli addetti non dipendenti dichiarata sia inferiore alla soglia minima complessiva di riferimento, l'indicatore è **applicato** e il relativo punteggio⁹ assume un valore compreso tra 1 e 5, come da grafico successivo.

⁹ Punteggio = $1+4 \times (\text{apporto di lavoro degli addetti non dipendenti}/\text{soglia minima complessiva di riferimento})$





ASSENZA DEL NUMERO DI ASSOCIATI IN PARTECIPAZIONE IN PRESENZA DEI RELATIVI UTILI

L'indicatore evidenzia situazioni di anomalia nei casi di mancata dichiarazione dell'apporto di lavoro degli "Associati in partecipazione" in presenza degli "Utili spettanti agli associati in partecipazione con apporti di solo lavoro".

Nel caso in cui si verifichi tale anomalia, l'indicatore è **applicato** e il relativo punteggio assume valore 1.

INCIDENZA DEI COSTI RESIDUALI DI GESTIONE


L'indicatore verifica che le voci di costo relative agli oneri diversi di gestione e alle altre componenti negative costituiscano una plausibile componente residuale di costo.

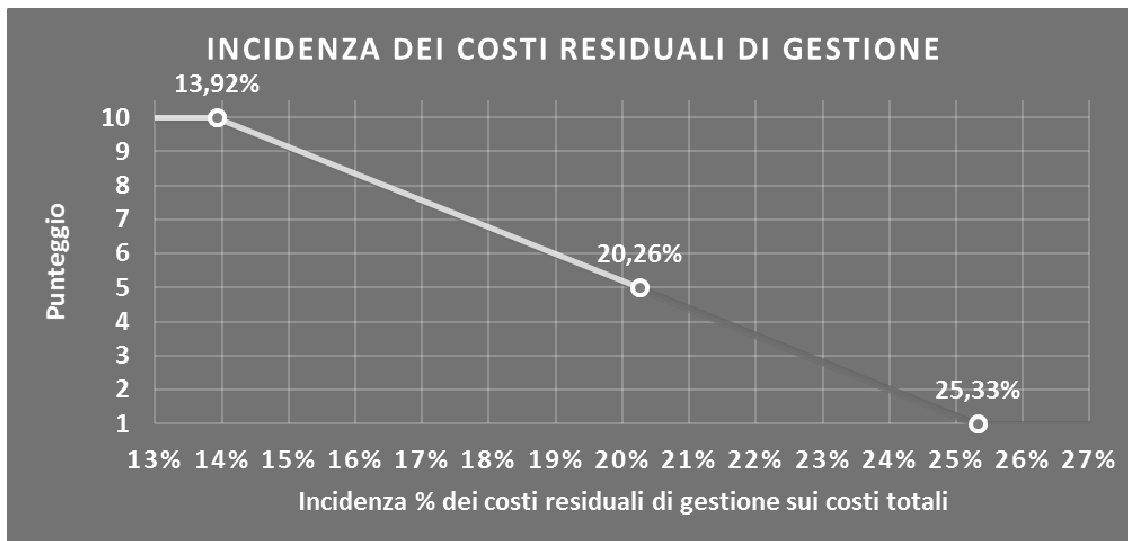
L'indicatore è **calcolato** come rapporto percentuale tra i costi residuali di gestione e i costi totali.

Qualora i costi totali siano uguali a zero, l'indicatore non è **applicabile**

All'indicatore "Incidenza dei costi residuali di gestione" viene associato un punteggio che varia su una scala da 1 a 10. Quando l'indicatore presenta un valore pari o inferiore alla corrispondente soglia minima di riferimento (ad es. **13,92%** per il MoB 5), il punteggio assume valore 10; quando l'indicatore presenta un valore pari o superiore alla corrispondente soglia massima di riferimento (ad es. **25,33%** per il MoB 5), il punteggio assume valore 1; quando l'indicatore presenta un valore compreso nell'intervallo tra la soglia minima e massima di riferimento, il punteggio è modulato¹⁰ fra 1 e 10.

¹⁰ Punteggio = $10 - 9 \times \frac{(\text{indicatore} - \text{soglia minima})}{(\text{soglia massima} - \text{soglia minima})}$





I dati riportati nel grafico sono riferiti al MoB 5.

L'indicatore è **applicato** quando il relativo punteggio è non superiore a 5.

Le soglie di riferimento (esprese in percentuale) sono differenziate per "Modello di Business" come di seguito riportato:

	Modalità di distribuzione	Soglia minima	Soglia massima
MoB 1	Tutti i soggetti	7,59	18,88
MoB 2	Tutti i soggetti	8,86	19,57
MoB 3	Tutti i soggetti	6,65	20,91
MoB 4	Tutti i soggetti	6,64	17,61
MoB 5	Tutti i soggetti	13,92	25,33

Per ogni singolo soggetto, i valori soglia sono ottenuti come media, ponderata con le relative probabilità di appartenenza, dei valori di riferimento individuati per gruppo omogeneo.

MARGINE OPERATIVO LORDO NEGATIVO

L'indicatore evidenzia situazioni di anomalia relative al margine operativo lordo.

Nel caso in cui detto margine sia negativo e il valore aggiunto sia positivo, l'indicatore è **applicato** e il relativo punteggio assume valore 1.



GESTIONE DEI BENI STRUMENTALI

INCIDENZA DEGLI AMMORTAMENTI

L'indicatore verifica la coerenza tra ammortamenti per beni mobili strumentali e relativo valore.

L'indicatore è **calcolato** come rapporto percentuale tra gli ammortamenti per beni mobili strumentali, al netto dei beni di costo unitario non superiore a 516,46 euro, e il valore dei beni strumentali mobili in proprietà, al netto dei beni di costo unitario non superiore a 516,46 euro, parametrato alla quota di mesi di attività nel corso del periodo di imposta (numero di mesi di attività nel corso del periodo di imposta/12).

Nel caso in cui il valore dell'indicatore sia pari o superiore al valore della soglia massima di riferimento (**25%**), l'indicatore è **applicato** e il relativo punteggio assume valore 1.

Qualora l'importo degli ammortamenti per beni mobili strumentali, al netto dei beni di costo unitario non superiore a 516,46 euro, sia positivo, il valore dei beni strumentali mobili in proprietà, al netto dei beni di costo unitario non superiore a 516,46 euro, sia pari a zero, l'indicatore è **applicato** e il relativo punteggio assume valore 1.

INCIDENZA DEI COSTI PER BENI MOBILI ACQUISITI IN DIPENDENZA DI CONTRATTI PER LOCAZIONE FINANZIARIA

L'indicatore verifica la coerenza tra canoni di leasing e valore dei relativi beni strumentali acquisiti in leasing.

L'indicatore è **calcolato** come rapporto percentuale tra i "Canoni per beni mobili acquisiti in dipendenza di contratti di locazione finanziaria, ad esclusione dei canoni di leasing fiscalmente deducibili oltre il periodo di durata del contratto", e il "Valore dei beni strumentali mobili relativo a beni acquisiti in dipendenza di contratti di locazione finanziaria", parametrato alla quota di mesi di attività nel corso del periodo di imposta (numero di mesi di attività nel corso del periodo di imposta/12).

Nel caso in cui il valore dell'indicatore sia pari o superiore al valore della soglia massima di riferimento (**55%**), l'indicatore è **applicato** e il relativo punteggio assume valore 1.

Qualora i "Canoni per beni mobili acquisiti in dipendenza di contratti di locazione finanziaria, ad esclusione dei canoni di leasing fiscalmente deducibili oltre il periodo di durata del contratto", siano positivi e il "Valore dei beni strumentali mobili relativo a beni acquisiti in dipendenza di contratti di locazione finanziaria" sia pari a zero, l'indicatore è **applicato** e il relativo punteggio assume valore 1.



REDDITIVITÀ

REDDITO OPERATIVO NEGATIVO

L'indicatore intercetta le situazioni in cui il reddito operativo è minore di zero.

Qualora si verifichi questa condizione e il margine operativo lordo sia positivo, l'indicatore è **applicato** e il relativo punteggio assume valore 1.

RISULTATO ORDINARIO NEGATIVO

L'indicatore intercetta le situazioni in cui il risultato ordinario è minore di zero.

Qualora si verifichi questa condizione, l'indicatore è **applicato** e il relativo punteggio assume valore 1.

REDDITO NEGATIVO PER PIÙ DI UN TRIENNIO

L'indicatore monitora situazioni di reddito¹¹ negativo ripetute negli anni.

L'indicatore è **applicato** quando, prendendo a riferimento gli ultimi 8 periodi d'imposta, in almeno 4 annualità, anche non consecutive, è dichiarato reddito negativo.

Il punteggio è pari a:

- 5 se il reddito è negativo per 4 annualità;
- 4 se il reddito è negativo per 5 annualità;
- 3 se il reddito è negativo per 6 annualità;
- 2 se il reddito è negativo per 7 annualità;
- 1 se il reddito è negativo per 8 annualità.

GESTIONE EXTRA-CARATTERISTICA

INCIDENZA DEGLI ACCANTONAMENTI

L'indicatore verifica la plausibilità degli accantonamenti rispetto alla capacità dell'impresa di produrre reddito attraverso la propria gestione caratteristica.

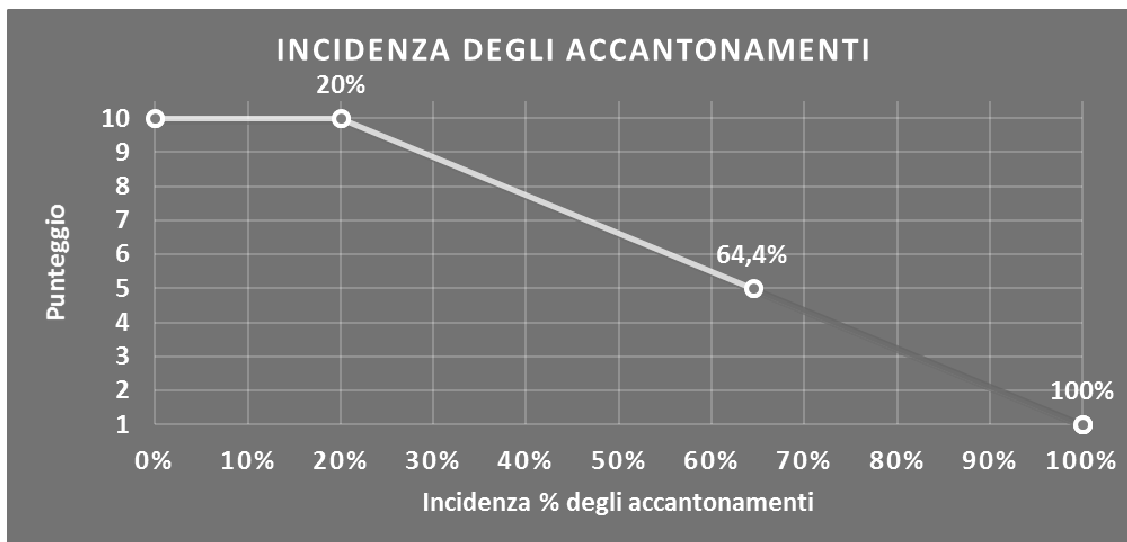
L'indicatore è **calcolato** come rapporto percentuale tra gli "Accantonamenti" e il margine operativo lordo.

Qualora gli "Accantonamenti" siano uguali a zero, l'indicatore non è **applicabile**.

¹¹ Per i periodi d'imposta fino al 2017 il reddito da prendere a riferimento è pari a: "Reddito d'impresa (o perdita)" + i compensi corrisposti ai soci per l'attività di amministratore relativi a società di persone, società ed enti soggetti all'IRES + gli "Utili spettanti agli associati in partecipazione con apporti di solo lavoro" + i beni distrutti o sottratti + le maggiorazioni delle quote di ammortamento e dei canoni di locazione finanziaria.



All'indicatore "Incidenza degli accantonamenti" viene associato un punteggio che varia su una scala da 1 a 10. Quando l'indicatore presenta un valore pari o inferiore alla corrispondente soglia minima di riferimento (**20%**), il punteggio assume valore 10; quando l'indicatore presenta un valore pari o superiore alla corrispondente soglia massima di riferimento (**100%**), il punteggio assume valore 1; quando l'indicatore presenta un valore compreso nell'intervallo tra la soglia minima e massima di riferimento, il punteggio è modulato¹² fra 1 e 10.



L'indicatore è **applicato** quando il relativo punteggio è non superiore a 5.

Qualora il margine operativo lordo sia non positivo, l'indicatore è **applicato** ed assume punteggio pari ad 1.

INCIDENZA DEGLI ONERI FINANZIARI NETTI

L'indicatore valuta la plausibilità dell'indebitamento finanziario dell'impresa, permettendo di evidenziare eventuali squilibri tra gestione operativa e finanziaria.

L'indicatore è **calcolato** come rapporto percentuale tra gli oneri finanziari netti e il reddito operativo.

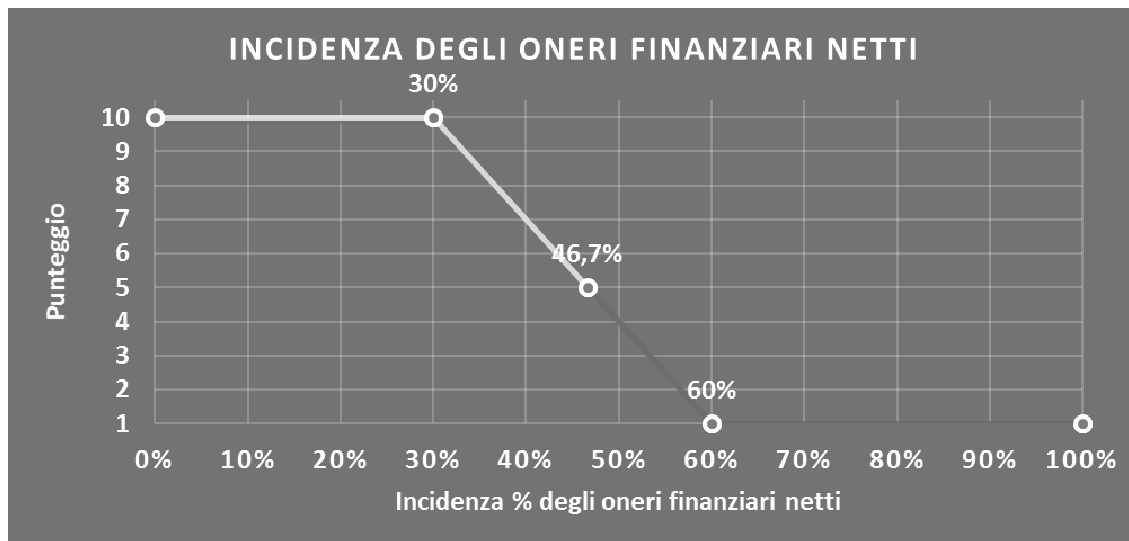
Qualora gli oneri finanziari netti siano uguali a zero, l'indicatore non è **applicabile**.

All'indicatore "Incidenza degli oneri finanziari netti" viene associato un punteggio che varia su una scala da 1 a 10. Quando l'indicatore presenta un valore pari o inferiore alla corrispondente soglia minima di riferimento (**30%**), il punteggio assume valore 10; quando l'indicatore presenta un valore pari o superiore alla corrispondente soglia massima di riferimento (**60%**), il punteggio assume valore 1; quando l'indicatore presenta un valore compreso nell'intervallo tra la soglia minima e massima di riferimento, il punteggio è modulato¹³ fra 1 e 10.

¹² Punteggio = $10 - 9 \times [(\text{indicatore} - \text{soglia minima}) / (\text{soglia massima} - \text{soglia minima})]$

¹³ Punteggio = $10 - 9 \times [(\text{indicatore} - \text{soglia minima}) / (\text{soglia massima} - \text{soglia minima})]$





L'indicatore è **applicato** quando il relativo punteggio è non superiore a 5.

Qualora il reddito operativo sia non positivo, l'indicatore è **applicato** ed assume punteggio pari ad 1.

ATTIVITÀ NON INERENTI

Gli indicatori di questa tipologia individuano situazioni in cui il contribuente svolge in prevalenza attività economiche non rientranti nell'ambito di applicazione dell'ISA di riferimento.

Di seguito sono riportati gli indicatori elementari di anomalia relativi alle attività non inerenti.

TIPOLOGIA DI ATTIVITÀ: VENDITA DI APPARECCHI DA INTRATTENIMENTO > 50% DEI RICAVI

Qualora il contribuente abbia indicato di derivare più del 50% dei ricavi da "Vendita di apparecchi da intrattenimento", l'indicatore è **applicato** e il punteggio è pari a 1.

TIPOLOGIA DI ATTIVITÀ: SOMMINISTRAZIONE DI ALIMENTI E BEVANDE > 50% DEI RICAVI

Qualora il contribuente abbia indicato di derivare più del 50% dei ricavi da "Somministrazione di alimenti e bevande", l'indicatore è **applicato** e il punteggio è pari a 1.



SUB ALLEGATI


SUB ALLEGATO 20.A - ASSEGNAZIONE AI MOB

In fase di applicazione, per l'assegnazione dei contribuenti ai MoB viene utilizzata una combinazione di due tecniche statistiche di tipo multivariato (analisi fattoriali e modelli di mistura finita) che utilizza le seguenti variabili:

Analisi fattoriale	Nome variabile	Descrizione variabile
Gamma dei servizi offerti	MODATT_GEST_TERZ_P	Gestione di apparecchi presso terzi
	MODATT_GEST_PROPRIO_P	Gestione di apparecchi presso esercizi propri
	MODATT_SALA_GIOCHI_P	Esercizio di sala giochi dotata di apparecchi di terzi
Servizi complementari	MODATT_SERVIZIO_BAR_RISTOR_Q	Servizio di somministrazione di alimenti e bevande
	MQ_BAR_SN	Locali destinati alla somministrazione di alimenti e bevande

Sulla base di tali variabili, il contribuente viene assegnato ad uno o più MoB attraverso l'attribuzione di una probabilità di appartenenza, come descritto nell'**Allegato 71**.


Le matrici ed i vettori per il calcolo delle probabilità di appartenenza ai MoB sono riportati nell'**Allegato 73**.



SUB ALLEGATO 20.B – FUNZIONE “RICAVI PER ADDETTO”

Di seguito viene riportato l'elenco delle variabili e dei coefficienti della funzione di regressione "Ricavi per addetto", con la spiegazione dei coefficienti.

	VARIABILI	COEFFICIENTE	INTERPRETAZIONE DEL COEFFICIENTE STIMATO
INPUT PRODUTTIVI	Valore dei beni strumentali mobili in proprietà e in leasing	(*) 0,105165148561937	Un aumento dell'1% della variabile determina un aumento dello 0,11% del Ricavo stimato
	Ammortamenti per beni mobili strumentali	(*) 0,040893601023177	Un aumento dell'1% della variabile determina un aumento dello 0,04% del Ricavo stimato
	Spese per lavoro dipendente al netto dei compensi corrisposti ai soci per l'attività di amministratore	(*) 0,190950286298787	Un aumento dell'1% della variabile determina un aumento dello 0,19% del Ricavo stimato
	Quota dei Collaboratori familiari e dei Soci, escluso il primo, e/o associati	0,060043847978991	Un aumento dell'1% della variabile determina un aumento dello 0,06% del Ricavo stimato
	Spese per prestazioni rese da professionisti esterni	(*) 0,025576554825496	Un aumento dell'1% della variabile determina un aumento dello 0,03% del Ricavo stimato
	Costo del venduto e per la produzione di servizi	(*) 0,275127337120528	Un aumento dell'1% della variabile determina un aumento dello 0,28% del Ricavo stimato
	Totale spese per servizi	(*) 0,370078041310488	Un aumento dell'1% della variabile determina un aumento dello 0,37% del Ricavo stimato
	Quota giornate Apprendisti	-0,100793708432079	Un apprendista presenta una produttività inferiore del 10,08% in termini di Ricavo stimato
	Apparecchi dotati di nulla osta di messa in esercizio: Apparecchi di cui all'art. 110 comma 6 del TULPS	(**) 0,129059180183971	Un aumento dell'1% della variabile determina un aumento dello 0,13% del Ricavo stimato
	Altri apparecchi da intrattenimento in funzione al netto delle piste di bowling	(**) 0,019937425154832	Un aumento dell'1% della variabile determina un aumento dello 0,02% del Ricavo stimato
VARIABILI STRUTTURALI	Presenza piste di bowling	-0,134032592449625	La condizione di 'Presenza piste di bowling' determina una diminuzione del 13,40% del Ricavo stimato
	Attività stagionale fino a 3 mesi	-0,372341453906333	La condizione di 'Attività stagionale fino a 3 mesi' determina una diminuzione del 37,23% del Ricavo stimato
	Attività stagionale fino a 6 mesi	-0,230592161819241	La condizione di 'Attività stagionale fino a 6 mesi' determina una diminuzione del 23,06% del Ricavo stimato
	Attività stagionale fino a 9 mesi	-0,073217244003517	La condizione di 'Attività stagionale fino a 9 mesi' determina una diminuzione del 7,32% del Ricavo stimato
	Probabilità di appartenenza al Mob 2 - Imprese che si occupano prevalentemente della gestione di apparecchi da intrattenimento presso esercizi propri	0,028991493151854	L'appartenenza al Mob determina un aumento del 2,90% del Ricavo stimato
MODELLI DI BUSINESS (Mob)	Probabilità di appartenenza al Mob 5 - Imprese che si occupano prevalentemente della gestione di apparecchi da intrattenimento presso esercizi di terzi	0,071598497380747	L'appartenenza al Mob determina un aumento del 7,16% del Ricavo stimato
	Territorialità del livello del reddito medio imponibile ai fini dell'addizionale IRPEF, a livello comunale	0,304521658291082	La localizzazione nei comuni a più alto livello del reddito medio imponibile determina un aumento del 30,45% del Ricavo stimato
VARIABILI TERRITORIALI	Territorialità generale, a livello comunale relativa al gruppo 5	-0,068464641853571	La condizione di 'Territorialità generale, a livello comunale relativa al gruppo 5' determina una diminuzione del 6,85% del Ricavo stimato



MISURE DI CICLO DI SETTORE	Tasso di occupazione a livello regionale		0,005051818268162	Una diminuzione di un punto del 'Tasso di occupazione a livello regionale' determina una flessione dello 0,51% del Ricavo stimato
	(Costo del venduto e per la produzione di servizi) × (Spese per lavoro dipendente al netto dei compensi corrisposti ai soci per l'attività di amministratore)	(****)	-0,001234300405549	Un aumento dell'1% della variabile determina una diminuzione dello 0,001% del Ricavo stimato
	(Costo del venduto e per la produzione di servizi) × (Valore dei beni strumentali mobili in proprietà e in leasing)	(****)	-0,001981124272567	Un aumento dell'1% della variabile determina una diminuzione dello 0,002% del Ricavo stimato
ECONOMIE DI SCALA E/O SOSTITUZIONE	(Valore dei beni strumentali mobili in proprietà e in leasing) × (Spese per lavoro dipendente al netto dei compensi corrisposti ai soci per l'attività di amministratore)	(****)	-0,001486656799006	Un aumento dell'1% della variabile determina una diminuzione dello 0,001% del Ricavo stimato
	(Apparecchi dotati di nulla osta di messa in esercizio: Apparecchi di cui all'art. 110 comma 6 del TULPS) × (Altri apparecchi da intrattenimento in funzione al netto delle piste di bowling)	(****)	-0,00411588932719	Un aumento dell'1% della variabile determina una diminuzione dello 0,004% del Ricavo stimato
INTERCETTA	Valore dell'intercetta del modello di stima		1,73416798786602	
Coefficiente di rivalutazione			1,011841368420701	
Coefficiente individuale			Vedasi Allegato 72	

(*) Le variabili contabili (XC) sono utilizzate in stima come $LN[1 + XC / (N^{\circ} \text{addetti} \times 1.000)]$

(**) Le variabili numeriche (XN) sono utilizzate in stima come $LN[1 + XN / (N^{\circ} \text{addetti})]$

(***) La variabile relativa al numero degli addetti è utilizzata in stima come $LN(1 + N^{\circ} \text{addetti})$

(****) Cioccolato variabile (XS) del prodotto è utilizzata in stima come $LN(1 + XS)$

Le misure di ciclo settoriale relative al periodo d'imposta di applicazione saranno pubblicate con apposito Decreto ai sensi dell'art. 9-bis comma 2 del DL 50 del 24 aprile 2017 convertito nella Legge n. 96 del 21 giugno 2017.



SUB ALLEGATO 20.C – FUNZIONE “VALORE AGGIUNTO PER ADDETTO”

Di seguito viene riportato l'elenco delle variabili e dei coefficienti della funzione di regressione "Valore aggiunto per addetto", con la spiegazione dei coefficienti.

VARIABILI	COEFFICIENTE		INTERPRETAZIONE DEL COEFFICIENTE STIMATO
Valore dei beni strumentali mobili in proprietà e in leasing	0,122452725646393	(*)	Un aumento dell'1% della variabile determina un aumento dello 0,12% del VA stimato
Ammortamenti per beni mobili strumentali	0,1022237364336563	(*)	Un aumento dell'1% della variabile determina un aumento dello 0,10% del VA stimato
Canoni relativi a beni immobili	-0,027617728594052	(*)	Un aumento dell'1% della variabile determina una diminuzione dello 0,03% del VA stimato
Spese per lavoro dipendente al netto dei compensi corrisposti ai soci per l'attività di amministratore	0,303760842863861	(*)	Un aumento dell'1% della variabile determina un aumento dello 0,30% del VA stimato
Quota dei Collaboratori familiari e dei Soci, escluso il primo, e/o associati	0,205858099239983		Un aumento dell'1% della variabile determina un aumento dello 0,21% del VA stimato
Spese per prestazioni rese da professionisti esterni	0,050237786994566	(*)	Un aumento dell'1% della variabile determina un aumento dello 0,05% del VA stimato
Costo del venduto e per la produzione di servizi	0,085069779176494	(*)	Un aumento dell'1% della variabile determina un aumento dello 0,09% del VA stimato
Totale spese per servizi	0,169332216228943	(*)	Un aumento dell'1% della variabile determina un aumento dello 0,17% del VA stimato
Quota giornate Apprendisti	-0,121460037123		Un apprendista presenta una produttività inferiore del 12,15% in termini di VA stimato
Primo anno (vale 1 per il primo periodo d'imposta successivo all'inizio attività)	-0,021583323597434		La condizione di 'Primo anno (vale 1 per il primo periodo d'imposta successivo all'inizio attività)' determina una diminuzione del 2,16% del VA stimato
Apparecchi da intrattenimento al netto delle piste di bowling	0,154160466736626	(**)	Un aumento dell'1% della variabile determina un aumento dello 0,15% del VA stimato
Presenza piste di bowling	-0,392015173188036		La condizione di 'Presenza piste di bowling' determina una diminuzione del 39,20% del VA stimato
Attività stagionale fino a 3 mesi	-0,417629572824372		La condizione di 'Attività stagionale fino a 3 mesi' determina una diminuzione del 41,76% del VA stimato
Attività stagionale fino a 6 mesi	-0,397966814529032		La condizione di 'Attività stagionale fino a 6 mesi' determina una diminuzione del 39,80% del VA stimato
Attività stagionale fino a 9 mesi	-0,145576864224568		La condizione di 'Attività stagionale fino a 9 mesi' determina una diminuzione del 14,56% del VA stimato
Probabilità di appartenenza al Mob 2 - Imprese che si occupano prevalentemente della gestione di apparecchi da intrattenimento presso esercizi propri	0,039151297934979		L'appartenenza al Mob determina un aumento del 3,92% del VA stimato
Probabilità di appartenenza al Mob 5 - Imprese che si occupano prevalentemente della gestione di apparecchi da intrattenimento presso esercizi di terzi	0,082796679140754		L'appartenenza al Mob determina un aumento dell'8,28% del VA stimato



VARIABILI TERRITORIALI	Territorialità generale, a livello comunale relativa al gruppo 5			-0,060204156061286	La condizione di "Territorialità generale, a livello comunale relativa al gruppo 5" determina una diminuzione del 6,02% del VA stimato
MISURE DI CICLO DI SETTORE	Tasso di occupazione a livello regionale			0,006839282357523	Una diminuzione di un punto del "Tasso di occupazione a livello regionale" determina una flessione dello 0,68% del VA stimato
ECONOMIE DI SCALA E/O SOSTITUZIONE	(Costo del venduto e per la produzione di servizi) x (Spese per lavoro dipendente al netto dei compensi corrisposti ai soci per l'attività di amministratore)	(****)		-0,000547364310153	Un aumento dell'1% della variabile determina una diminuzione dello 0,001% del VA stimato
	(Costo del venduto e per la produzione di servizi) x (Valore dei beni strumentali mobili in proprietà e in leasing)	(****)		-0,000783541644811	Un aumento dell'1% della variabile determina una diminuzione dello 0,001% del VA stimato
	(Valore dei beni strumentali mobili in proprietà e in leasing) x (Spese per lavoro dipendente al netto dei compensi corrisposti ai soci per l'attività di amministratore)	(****)		-0,003156573666769	Un aumento dell'1% della variabile determina una diminuzione dello 0,003% del VA stimato
INTERCETTA	Valore dell'intercetta del modello di stima			1,380400426036672	
Coefficiente di rivalutazione				1,071333693666368	
Coefficiente individuale				Vedasi Allegato 72	


(*) Le variabili contabili (XC) sono utilizzate in stima come $LN[1 + XC / (N^{\circ} \text{addetti} \times 1.000)]$

(**) Le variabili numeriche (XN) sono utilizzate in stima come $LN[1 + XN / (N^{\circ} \text{addetti})]$

(***) La variabile relativa al numero degli addetti è utilizzata in stima come $LN(1 + N^{\circ} \text{addetti})$

(****) Ciascuna variabile (XS) del prodotto è utilizzata in stima come $LN(1 + XS)$

Le misure di ciclo settoriale relative al periodo d'imposta di applicazione saranno pubblicate con apposito Decreto ai sensi dell'art. 9-bis comma 2 del DL 50 del 24 aprile 2017 convertito nella Legge n. 96 del 21 giugno 2017



SUB ALLEGATO 20.D – FORMULE DELLE VARIABILI E DEGLI INDICATORI

Di seguito sono riportate le formule delle variabili e degli indicatori economico-contabili utilizzati nell'ISA AG54U:

Addetti¹⁴ (ditte individuali) = Titolare + Numero dipendenti + Numero collaboratori coordinati e continuativi che prestano attività prevalentemente nell'impresa + Numero collaboratori dell'impresa familiare e coniuge dell'azienda coniugale + Numero familiari diversi che prestano attività nell'impresa + Numero associati in partecipazione

Addetti (società) = Numero dipendenti + Numero collaboratori coordinati e continuativi che prestano attività prevalentemente nell'impresa + Numero familiari diversi che prestano attività nell'impresa + Numero associati in partecipazione + Numero soci amministratori + Numero soci non amministratori + Numero amministratori non soci

Aggi derivanti dalla vendita di generi soggetti ad aggio o ricavo fisso = Ricavi derivanti dalla vendita di generi soggetti ad aggio o ricavo fisso - (Esistenze iniziali relative a prodotti soggetti ad aggio o ricavo fisso - Rimanenze finali relative a prodotti soggetti ad aggio o ricavo fisso + Costi per l'acquisto di prodotti soggetti ad aggio o ricavo fisso - Beni soggetti ad aggio o ricavo fisso distrutti o sottratti)¹⁵

Altri apparecchi da intrattenimento in funzione al netto delle piste di bowling¹⁶ = Altri apparecchi da intrattenimento in funzione: Apparecchi di cui all'art. 110 comma 7 lettera a) del TULPS + Apparecchi di cui all'art. 110 comma 7 lettera c) del TULPS + Biliardi e apparecchi similari (AM1) + Elettrogrammofoni e apparecchi similari (AM2) + Calciobalilla, biliardini e apparecchi similari (AM3) + Flipper e apparecchi similari (AM4) + Apparecchi per bambini/Congegni a vibrazione tipo Kiddie rides e apparecchi similari (AM5) + Giochi a gettone azionati da ruspe e apparecchi similari (AM6) + Tavoli da ping-pong

Altri costi = Spese per acquisti di servizi - Compensi corrisposti ai soci per l'attività di amministratore (società ed enti soggetti all'IRES) + Altri costi per servizi + Canoni per beni mobili acquisiti in dipendenza di contratti di locazione non finanziaria e di noleggio + Spese per lavoro dipendente e per altre prestazioni diverse da lavoro dipendente afferenti l'attività dell'impresa - Compensi corrisposti ai soci per l'attività di amministratore (società di persone) + Abbonamenti a riviste e giornali, acquisto di libri, spese per cancelleria, per omaggio a clienti ed articoli promozionali

Ammortamenti per beni mobili strumentali, al netto dei beni di costo unitario non superiore a 516,46 euro = Ammortamenti per beni mobili strumentali - Spese per l'acquisto di beni strumentali mobili di costo unitario non superiore a 516,46 euro

Apparecchi da intrattenimento al netto delle piste di bowling¹⁷ = Apparecchi dotati di nulla osta di messa in esercizio: Apparecchi di cui all'art. 110 comma 6 del TULPS + Altri apparecchi da intrattenimento in funzione: Apparecchi di cui all'art. 110 comma 7 lettera a) del TULPS + Apparecchi di cui all'art. 110 comma 7 lettera c) del TULPS + Biliardi e apparecchi similari (AM1) + Elettrogrammofoni e apparecchi similari (AM2) + Calciobalilla, biliardini e apparecchi similari (AM3) + Flipper e apparecchi similari (AM4) + Apparecchi per bambini/Congegni a vibrazione tipo Kiddie rides e apparecchi similari (AM5) + Giochi a gettone azionati da ruspe e apparecchi similari (AM6) + Tavoli da ping-pong

Apparecchi dotati di nulla osta di messa in esercizio: Apparecchi di cui all'art. 110 comma 6 del TULPS = Apparecchi dotati di nulla osta di messa in esercizio: Apparecchi di cui all'art. 110 comma 6 del TULPS rideterminati in base alla durata dell'attività pari al numero di mesi di attività nel corso del periodo di imposta diviso 12

Attività stagionale fino a 3 mesi = 1, se Giorni di apertura è maggiore di zero e minore o uguale a 93; altrimenti assume valore pari a zero

Attività stagionale fino a 6 mesi = 1, se Giorni di apertura è maggiore di 93 e minore o uguale a 186; altrimenti assume valore pari a zero

Attività stagionale fino a 9 mesi = 1, se Giorni di apertura è maggiore di 186 e minore o uguale a 279; altrimenti assume valore pari a zero

Costi produttivi = Costo del venduto e per la produzione di servizi + Spese per acquisti di servizi - Compensi corrisposti ai soci per l'attività di amministratore (società ed enti soggetti all'IRES) + Altri costi per servizi + Canoni per beni mobili acquisiti in dipendenza di

¹⁴ Il titolare è pari a uno. Il numero collaboratori dell'impresa familiare e coniuge dell'azienda coniugale, il numero familiari diversi che prestano attività nell'impresa, il numero associati in partecipazione, il numero soci amministratori e il numero soci non amministratori sono pari alla relativa percentuale di lavoro prestato diviso 100. Il numero collaboratori coordinati e continuativi che prestano attività prevalentemente nell'impresa, il numero amministratori non soci e il titolare sono rideterminati in base alla durata dell'attività pari al numero di mesi di attività nel corso del periodo di imposta diviso 12.

Il numero addetti non può essere inferiore a ("Numero di mesi di attività nel corso del periodo di imposta" diviso 12).

¹⁵ Se è minore di zero, la variabile viene posta uguale a zero

¹⁶ La variabile è rideterminata in base alla durata dell'attività pari al numero di mesi di attività nel corso del periodo di imposta diviso 12.

¹⁷ La variabile è rideterminata in base alla durata dell'attività pari al numero di mesi di attività nel corso del periodo di imposta diviso 12.



contratti di locazione non finanziaria e di noleggio + Spese per lavoro dipendente e per altre prestazioni diverse da lavoro dipendente afferenti l'attività dell'impresa - Compensi corrisposti ai soci per l'attività di amministratore (società di persone) + Abbonamenti a riviste e giornali, acquisto di libri, spese per cancelleria, per omaggio a clienti ed articoli promozionali

Costi residuali di gestione = Oneri diversi di gestione ed altre componenti negative - Abbonamenti a riviste e giornali, acquisto di libri, spese per cancelleria, per omaggio a clienti ed articoli promozionali - Perdite su crediti - "Utili spettanti agli associati in partecipazione con apporti di solo lavoro" - Maggiorazioni fiscali - Componenti negativi derivanti da trasferimenti di azienda o di rami di azienda - Minusvalenze derivanti da operazioni di riconversione produttiva, ristrutturazione o ridimensionamento produttivo, espropri o nazionalizzazioni di beni, alienazione di beni non strumentali all'attività produttiva

Costi totali = Costi produttivi + Costo del venduto (relativo a prodotti soggetti ad aggio o ricavo fisso) + Oneri diversi di gestione ed altre componenti negative - abbonamenti a riviste e giornali, acquisto di libri, spese per cancelleria, per omaggio a clienti ed articoli promozionali - Perdite su crediti - "Utili spettanti agli associati in partecipazione con apporti di solo lavoro" - Maggiorazioni fiscali - componenti negativi derivanti da trasferimenti di azienda o di rami di azienda - Minusvalenze derivanti da operazioni di riconversione produttiva, ristrutturazione o ridimensionamento produttivo, espropri o nazionalizzazioni di beni, alienazione di beni non strumentali all'attività produttiva

Costo del venduto e per la produzione di servizi¹⁸ = [Esistenze iniziali relative a merci, prodotti finiti, materie prime e sussidiarie, semilavorati e ai servizi non di durata ultrannuale (escluse quelle relative a prodotti soggetti ad aggio o ricavo fisso) + Costi per l'acquisto di materie prime, sussidiarie, semilavorati e merci (esclusi quelli relativi a prodotti soggetti ad aggio o ricavo fisso) e per la produzione di servizi - Beni distrutti o sottratti relativi a materie prime, sussidiarie, semilavorati, merci e prodotti finiti (esclusi quelli soggetti ad aggio o ricavo fisso)] + (Esistenze iniziali relative ad opere, forniture e servizi di durata ultrannuale di cui all'art. 93, comma 5, del TUIR - Beni distrutti o sottratti relativi ad opere, forniture e servizi di durata ultrannuale di cui all'art. 93, comma 5, del TUIR) - Rimanenze finali

Costo del venduto (relativo a prodotti soggetti ad aggio o ricavo fisso) = (Esistenze iniziali relative a prodotti soggetti ad aggio o ricavo fisso - Rimanenze finali relative a prodotti soggetti ad aggio o ricavo fisso + Costi per l'acquisto di prodotti soggetti ad aggio o ricavo fisso - Beni soggetti ad aggio o ricavo fisso distrutti o sottratti)

Dipendenti a tempo parziale e apprendisti = Dipendenti a tempo parziale, assunti con contratto di lavoro intermittente, di lavoro ripartito, con contratto di inserimento, a termine, lavoratori a domicilio, personale con contratto di somministrazione di lavoro + Apprendisti

Esercizio di sala giochi dotata di apparecchi di terzi = Esercizio di sala giochi dotata di apparecchi da intrattenimento di terzi

Gestione di apparecchi presso esercizi propri = Gestione di apparecchi da intrattenimento presso esercizi propri

Gestione di apparecchi presso terzi = Gestione di apparecchi da intrattenimento presso esercizi di terzi

Giornate retribuite dichiarate ai fini UNIAMENS-INPS = Numero giorni retribuiti nella qualifica. Il calcolo viene dapprima effettuato per ogni dipendente dell'azienda utilizzando un limite massimo di 312 giornate retribuite. Successivamente si calcola il numero complessivo di giornate retribuite per ciascuna azienda sommando le giornate retribuite di tutti i relativi dipendenti. Il calcolo viene effettuato escludendo i lavoratori con codice qualifica 'Z' ("lavoratori esclusi da contribuzione INPS previdenziale ed assistenziale, OTD o OTI dipendente di azienda agricola in genere ovvero OTD dipendente da cooperativa Legge 240/84") e i lavoratori con codice qualifica '4' o '5' afferenti agli apprendisti

Giornate retribuite dichiarate nel modello CU = (Numero di giorni per i quali spettano le detrazioni di lavoro dipendente) × 312/365. Il calcolo viene dapprima effettuato per ogni dipendente del sostituto d'imposta imponendo un limite massimo di 312 giornate retribuite. Successivamente si calcola il numero complessivo di giornate retribuite per ciascun sostituto di imposta sommando le giornate retribuite di tutti i relativi dipendenti. Il calcolo viene effettuato solo per i sostituti d'imposta che non hanno compilato la Sezione 3 "INPS Gestione separata parasubordinati" del modello CU ovvero quelli che non hanno dichiarato collaboratori coordinati e continuativi

Giorni di apertura = Valore massimo, per tutte le unità locali, del numero dei Giorni di apertura nel periodo d'imposta

Locali destinati alla somministrazione di alimenti e bevande = 1 se la Somma degli Spazi destinati esclusivamente alla somministrazione di alimenti e bevande per tutte le unità locali è maggiore di zero; altrimenti assume valore pari a zero

Margine operativo lordo = Valore aggiunto - (Spese per lavoro dipendente e per altre prestazioni diverse da lavoro dipendente afferenti l'attività dell'impresa - Compensi corrisposti ai soci per l'attività di amministratore (società di persone))

¹⁸ Ad esclusione dell'utilizzo nell'ambito dell'indicatore elementare di anomalia "Costo del venduto e per la produzione di servizi negativo", se la variabile è minore di zero, viene posta uguale a zero.



Numero dipendenti = (Numero delle giornate retribuite - Numero delle giornate di sospensione, C.I.G. e simili del personale dipendente) diviso 312

Oneri finanziari netti = Interessi e altri oneri finanziari - Risultato della gestione finanziaria

Presenza piste di bowling = 1, se Altri apparecchi da intrattenimento in funzione: Piste di bowling¹⁹ è maggiore di zero; altrimenti assume valore pari a zero

Quota dei Collaboratori familiari e dei Soci, escluso il primo, e/o associati = [Numero collaboratori dell'impresa familiare e coniuge dell'azienda coniugale + Numero familiari diversi che prestano attività nell'impresa + Numero associati in partecipazione + (Numero soci amministratori escluso il primo socio + Numero soci non amministratori)²⁰]/(Numero addetti)

Quota giornate Apprendisti = (Numero giornate retribuite apprendisti)/(Numero addetti × 312)

Reddito = Risultato ordinario + Altri proventi considerati ricavi di cui alla lettera f) dell'art. 85, comma 1, del TUIR + Altri proventi e componenti positivi - Oneri diversi di gestione ed altre componenti negative di cui componenti negativi derivanti da trasferimenti di azienda o di rami di azienda - Oneri diversi di gestione ed altre componenti negative di cui minusvalenze derivanti da operazioni di riconversione produttiva, ristrutturazione o ridimensionamento produttivo, espropri o nazionalizzazioni di beni, alienazione di beni non strumentali all'attività produttiva

Reddito operativo = Margine operativo lordo - Ammortamenti - Accantonamenti

Ricavi = Ricavi di cui ai commi 1 (lett. a) e b)) e 2 dell'art. 85 del TUIR (esclusi aggi o ricavi fissi) + (Altri proventi considerati ricavi - Altri proventi considerati ricavi di cui alla lettera f) dell'art. 85, comma 1, del TUIR) + (Rimanenze finali relative ad opere, forniture e servizi di durata ultrannuale - Rimanenze finali relative ad opere, forniture e servizi di durata ultrannuale di cui all'art. 93, comma 5, del TUIR) - (Esistenze iniziali relative ad opere, forniture e servizi di durata ultrannuale - Esistenze iniziali relative ad opere, forniture e servizi di durata ultrannuale di cui all'art. 93, comma 5, del TUIR) + Ulteriori componenti positivi per migliorare il profilo di affidabilità

Rimanenze finali = Rimanenze finali relative a merci, prodotti finiti, materie prime e sussidiarie, semilavorati e ai servizi non di durata ultrannuale (escluse quelle relative a prodotti soggetti ad aggio o ricavo fisso) + Rimanenze finali relative ad opere, forniture e servizi di durata ultrannuale di cui all'art. 93, comma 5, del TUIR

Risultato ordinario = Reddito operativo + Risultato della gestione finanziaria - Interessi e altri oneri finanziari + Incrementi di immobilizzazioni per lavori interni

Servizio di somministrazione di alimenti e bevande = (Tipologia di attività: Somministrazione di alimenti e bevande × Somministrazione di alimenti e bevande) /100

Tasso di occupazione a livello regionale

La variabile è la media, per tutte le unità locali compilate, dei singoli indicatori regionali.

Un'unità locale è compilata se il comune dell'unità locale è compilato.

Territorialità del livello del reddito medio imponibile ai fini dell'addizionale Irpef definita su dati del Dipartimento delle Finanze riferiti ai periodi d'imposta 2014 e 2015²¹

La territorialità del livello del reddito differenzia il territorio nazionale sulla base del livello del reddito per comune.

La variabile è la media, per tutte le unità locali compilate, dei singoli indicatori territoriali.

Un'unità locale è compilata se il comune dell'unità locale è compilato.

Territorialità generale²²

La territorialità è applicata a livello comunale relativamente al gruppo 5.

Gruppo 5 - Aree di marcata arretratezza economica, basso livello di benessere e scolarità poco sviluppata.

Il valore del gruppo territoriale di riferimento è calcolato come rapporto tra il numero delle unità locali compilate che appartengono al gruppo territoriale di riferimento e il numero totale delle unità locali compilate.

Una unità locale è compilata se è compilato il comune dell'unità locale.

Totale spese per servizi = Spese per acquisti di servizi - Compensi corrisposti ai soci per l'attività di amministratore (società ed enti soggetti all'IRES) + Altri costi per servizi + Canoni per beni mobili acquisiti in dipendenza di contratti di locazione non finanziaria e di noleggio + Abbonamenti a riviste e giornali, acquisto di libri, spese per cancelleria, per omaggio a clienti ed articoli promozionali

¹⁹ La variabile è rideterminata in base alla durata dell'attività pari al numero di mesi di attività nel corso del periodo di imposta diviso 12.

²⁰ Il primo socio è rideterminato in base alla durata dell'attività pari al numero di mesi di attività nel corso del periodo d'imposta diviso 12. La somma del numero soci non può essere inferiore a ("Numero di mesi di attività nel corso del periodo d'imposta" diviso 12).

²¹ I criteri e le conclusioni dello studio sono riportati nell'apposito Decreto Ministeriale.

²² I criteri e le conclusioni dello studio sono riportati nell'apposito Decreto Ministeriale.



Valore aggiunto = Ricavi + Aggi derivanti dalla vendita di generi soggetti ad aggio o ricavo fisso - [(Costo del venduto e per la produzione di servizi) + (Spese per acquisti di servizi - Compensi corrisposti ai soci per l'attività di amministratore (società ed enti soggetti all'IRRES)) + Altri costi per servizi + Costo per il godimento di beni di terzi (canoni di locazione finanziaria e non finanziaria, di noleggio, ecc.) + (Oneri diversi di gestione ed altre componenti negative - "Utili spettanti agli associati in partecipazione con apporti di solo lavoro" - Maggiorazioni fiscali - Componenti negativi derivanti da trasferimenti di azienda o di rami di azienda - Minusvalenze derivanti da operazioni di riconversione produttiva, ristrutturazione o ridimensionamento produttivo, espropri o nazionalizzazioni di beni, alienazione di beni non strumentali all'attività produttiva)]

Valore dei beni strumentali mobili in proprietà e in leasing²³ = Valore dei beni strumentali - Valore relativo a beni acquisiti in dipendenza di contratti di locazione non finanziaria

Valore dei beni strumentali mobili in proprietà, al netto dei beni di costo unitario non superiore a 516,46 euro = Valore dei beni strumentali - Valore relativo a beni acquisiti in dipendenza di contratti di locazione non finanziaria - Valore relativo a beni acquisiti in dipendenza di contratti di locazione finanziaria - Spese per l'acquisto di beni strumentali mobili di costo unitario non superiore a 516,46 euro

²³ La variabile è rideterminata in base alla durata dell'attività pari al numero di mesi di attività nel corso del periodo di imposta diviso 12.



SUB ALLEGATO 20.E – NEUTRALIZZAZIONE DEGLI AGGI O RICAVI FISSI

Le variabili utilizzate nelle stime econometriche dei Ricavi per addetto e del Valore Aggiunto per addetto, presenti nei quadri del personale e degli elementi contabili, annotate nel modello in maniera indistinta, vengono neutralizzate per tener conto della componente relativa all'attività di vendita di generi soggetti ad aggio o ricavo fisso.

La neutralizzazione viene applicata alle seguenti variabili:

- Personale addetto all'attività²⁴, annotato nel modello in maniera indistinta:
 - Numero giornate retribuite "Dipendenti a tempo pieno";
 - Numero giornate retribuite "Dipendenti a tempo parziale, assunti con contratto di lavoro intermittente, di lavoro ripartito, con contratto di inserimento, a termine, lavoratori a domicilio, personale con contratto di somministrazione di lavoro";
 - Numero giornate retribuite "Apprendisti";
 - Numero "Collaboratori coordinati e continuativi che prestano attività prevalentemente nell'impresa";
 - Percentuale di lavoro prestato da "Collaboratori dell'impresa familiare e coniuge dell'azienda coniugale";
 - Percentuale di lavoro prestato da "Familiari diversi da quelli di cui al rigo precedente che prestano attività nell'impresa";
 - Percentuale di lavoro prestato da "Associati in partecipazione";
 - Percentuale di lavoro prestato da "Soci amministratori";
 - Percentuale di lavoro prestato da "Soci non amministratori";
 - Numero "Amministratori non soci";
 - Numero "Giornate di sospensione, C.I.G. e simili del personale dipendente".
- Elementi contabili, annotati nel modello in maniera indistinta:
 - Spese per acquisti di servizi;
 - Compensi corrisposti ai soci per l'attività di amministratore (società ed enti soggetti all'Ires);
 - Altri costi per servizi;
 - Costo per il godimento di beni di terzi (canoni di locazione finanziaria e non finanziaria, di noleggio, ecc.);
 - Canoni relativi a beni immobili;
 - Canoni per beni mobili acquisiti in dipendenza di contratti di locazione non finanziaria e di noleggio;
 - Canoni per beni mobili acquisiti in dipendenza di contratti di locazione finanziaria (ad esclusione dei canoni di leasing fiscalmente deducibili oltre il periodo di durata del contratto);
 - Canoni di leasing fiscalmente deducibili oltre il periodo di durata del contratto;
 - Spese per lavoro dipendente e per altre prestazioni diverse da lavoro dipendente afferenti l'attività dell'impresa;
 - Spese per prestazioni rese da professionisti esterni;
 - Compensi corrisposti ai soci per l'attività di amministratore (società di persone);
 - Ammortamenti per beni mobili strumentali;
 - Oneri diversi di gestione ed altre componenti negative;
 - Abbonamenti a riviste e giornali, acquisto di libri, spese per cancelleria, per omaggio a clienti ed articoli promozionali;
 - Utili spettanti agli associati in partecipazione con apporti di solo lavoro;
 - Valore dei beni strumentali;
 - Valore dei beni strumentali, di cui valore relativo a beni acquisiti in dipendenza di contratti di locazione non finanziaria.

Il Ricavo per addetto e il Valore Aggiunto per addetto sono calcolati sulla base delle variabili neutralizzate.

La neutralizzazione viene effettuata, per ogni singolo soggetto, in base al **coefficiente di scorporo**, calcolato come il minor valore tra

²⁴ Nel caso di variabili aggregate viene scorporato l'aggregato e non la singola variabile.



Aggi derivanti dalla vendita di generi soggetti ad aggio o ricavo fisso
Margine lordo complessivo aziendale calcolato

Aggi derivanti dalla vendita di generi soggetti ad aggio o ricavo fisso
Altri costi²⁵

dove il **Margine lordo complessivo aziendale calcolato** è pari a: $\text{Aggi derivanti dalla vendita di generi soggetti ad aggio o ricavo fisso} + (\text{Costo del venduto e per la produzione di servizi}) \times \text{Indice di margine medio}$.

Per l'ISA in oggetto l'**Indice di margine medio** è stato individuato sulla platea dei contribuenti utilizzati nell'analisi, distintamente per MoB, come rapporto tra l'ammontare complessivo del Margine lordo (Ricavi - Costo del venduto e per la produzione di servizi) e l'ammontare complessivo del Costo del venduto e per la produzione di servizi.

In applicazione, per ogni singolo soggetto, il valore dell'**Indice di margine medio**, da utilizzare per il calcolo del coefficiente di scorporo, è ottenuto ponderando i valori di riferimento individuati per MoB con le relative probabilità di appartenenza, come di seguito riportato.

MoB	Indice di margine medio
1	5,6910
2	7,9577
3	30,2509
4	5,4719
5	4,9321

La neutralizzazione non viene effettuata nei seguenti casi:

- Costo del venduto e per la produzione di servizi inferiore o uguale a zero;
- Ricavi derivanti dalla vendita di generi soggetti ad aggio o ricavo fisso inferiori o uguali al Costo del venduto relativo alla vendita di generi soggetti ad aggio o ricavo fisso.

²⁵ Se **Altri costi** è uguale a zero allora tale rapporto è posto pari a 1.




ALLEGATO 21

NOTA TECNICA E METODOLOGICA

INDICE SINTETICO DI AFFIDABILITÀ FISCALE

AG55U

SERVIZI DI POMPE FUNEBRI E ATTIVITÀ
CONNESSE



APPLICAZIONE DELL'ISA

L'indice sintetico di affidabilità fiscale (ISA) esprime un giudizio di sintesi sull'affidabilità dei comportamenti fiscali del soggetto.

L'ISA è calcolato come media aritmetica di un insieme d'indicatori elementari e rappresenta il posizionamento del contribuente rispetto a tali indicatori attribuendo al soggetto un valore di sintesi, in scala da 1 a 10, dei singoli indicatori elementari: più basso sarà il valore dell'indice, minore sarà l'affidabilità fiscale del soggetto, più alto sarà il valore, più alta sarà l'attendibilità fiscale del soggetto.

I contribuenti interessati possono indicare ulteriori componenti positivi non risultanti dalle scritture contabili, che concorrono al calcolo degli indicatori elementari, per migliorare il proprio profilo di affidabilità fiscale.

L'attività economica oggetto dell'indice sintetico di affidabilità fiscale AG55U è quella relativa al seguente codice ATECO 2007:

- 96.03.00 - Servizi di pompe funebri e attività connesse

I criteri generali seguiti per la costruzione dell'indice sintetico di affidabilità fiscale AG55U sono riportati nell'**Allegato 71**.

Di seguito sono rappresentate le modalità di calcolo dell'indice sintetico di affidabilità fiscale AG55U per l'applicazione al singolo contribuente dal periodo di imposta 2018.



MODELLI DI BUSINESS

Ai fini della definizione degli indicatori elementari, i contribuenti interessati all'applicazione dell'ISA AG55U sono classificati in gruppi omogenei che presentano al loro interno caratteristiche il più possibile simili in termini di modalità di operare sul mercato in base al "Modello di Business" (MoB) adottato.

I modelli di business rappresentano la struttura della catena del valore alla base del processo di produzione del bene o del servizio e sono espressione delle differenze fondamentali che derivano dalle diverse combinazioni delle funzioni operative di impresa (produzione, logistica, commerciale).

Per l'ISA AG55U i MoB individuati sono i seguenti (la numerosità indicata è riferita alla base dati di costruzione, p.i. 2015):

- **MoB 1 - Imprese che si occupano prevalentemente di onoranze funebri** (Numerosità: 2.294);
- **MoB 2 - Imprese che si occupano prevalentemente di onoranze funebri con servizi esternalizzati** (Numerosità: 2.154);
- **MoB 3 - Imprese che si occupano prevalentemente di servizi cimiteriali e altri servizi svolti su concessione o appalto comunale** (Numerosità: 255).

Per la descrizione degli elementi che permettono l'assegnazione del contribuente ai MoB si rimanda al **Sub Allegato 21.A**.



INDICATORI ELEMENTARI

Gli indicatori elementari utilizzati ai fini del calcolo dell'indice sintetico di affidabilità fiscale per l'ISA AG55U sono differenziati **in due gruppi**:

1. **Indicatori elementari di affidabilità.** Tali indicatori individuano l'attendibilità di relazioni e rapporti tra grandezze di natura contabile e strutturale, tipici del settore e/o del modello organizzativo di riferimento, all'interno di specifici intervalli di valori su una scala da 1 a 10.

A questo gruppo appartengono gli indicatori elementari:


- Ricavi per addetto;
- Valore aggiunto per addetto;
- Reddito per addetto;
- Durata e decumulo delle scorte.

2. **Indicatori elementari di anomalia.** Tali indicatori segnalano la presenza di profili contabili e/o gestionali atipici rispetto al settore e/o al modello organizzativo di riferimento o evidenziano incongruenze riconducibili ad ingiustificati disallineamenti tra le informazioni dichiarate nei modelli di rilevazione dei dati per l'applicazione degli ISA, ovvero tra queste e le informazioni presenti nei modelli dichiarativi e/o in altre banche dati, con riferimento a diverse annualità d'imposta. Gli indicatori partecipano al calcolo dell'indice sintetico di affidabilità fiscale soltanto quando l'anomalia è presente; trattandosi di indicatori riferibili unicamente ad anomalie, il relativo punteggio di affidabilità fiscale viene misurato o con una scala da 1 a 5 o con il valore 1 che evidenzia la presenza di una grave anomalia.

A questo gruppo appartengono gli indicatori elementari suddivisi nelle successive 5 sezioni:

Gestione caratteristica:

- Costo del venduto e per la produzione di servizi negativo;
- Costo del venduto (relativo a prodotti soggetti ad aggio o ricavo fisso) negativo;
- Corrispondenza delle esistenze di prodotti finiti, materie prime e merci con le relative rimanenze;
- Corrispondenza delle esistenze di opere e servizi di durata ultrannuale con le relative rimanenze;
- Corrispondenza delle esistenze di opere e servizi di durata ultrannuale di cui all'art. 93 comma 5 del TUIR con le relative rimanenze;
- Corrispondenza delle esistenze di prodotti soggetti ad aggio o ricavo fisso con le relative rimanenze;
- Valorizzazione delle rimanenze finali o esistenze iniziali relative ad opere, forniture e servizi di durata ultrannuale di cui all'art. 93 comma 5 del TUIR;



- Corrispondenza delle giornate retribuite con il modello CU e i dati INPS;
- Copertura delle spese per dipendente;
- Analisi dell'apporto di lavoro delle figure non dipendenti;
- Assenza del numero di associati in partecipazione in presenza dei relativi utili;
- Incidenza dei costi residuali di gestione;
- Margine operativo lordo negativo;

Gestione dei beni strumentali:

- Incidenza degli ammortamenti;
- Incidenza dei costi per beni mobili acquisiti in dipendenza di contratti per locazione finanziaria;
- Assenza del valore dei beni strumentali;

Redditività:

- Reddito operativo negativo;
- Risultato ordinario negativo;
- Reddito negativo per più di un triennio;

Gestione extra-caratteristica:

- Incidenza degli accantonamenti;
- Incidenza degli oneri finanziari netti;

Attività non inerenti:

- Tipologia dei servizi prestati: Solo vendita casse ed accessori >50% dei ricavi;
- Tipologia dei servizi prestati: Solo vendita urne >50% dei ricavi;
- Tipologia dei servizi prestati: Fornitura di fiori, corone e allestimenti / addobbi floreali >50% dei ricavi;
- Tipologia dei servizi prestati: Materiale tipografico (manifesti lutto, manifesti di ringraziamento, ricordi in carta/cartoncino) >50% dei ricavi;
- Tipologia dei servizi prestati: Stampa e affissione dei manifesti >50% dei ricavi;
- Tipologia dei servizi prestati: Lavorazione e vendita marmi per tombe ed applicazioni accessorie >50% dei ricavi;
- Servizi svolti su concessione o appalto comunale: Smaltimento rifiuti cimiteriali >50% dei ricavi;
- Servizi svolti su concessione o appalto comunale: Manutenzione cimiteriale (servizi di cura del verde, delle strutture, pulizie, ecc.) >50% dei ricavi.

Le formule delle variabili e degli indicatori sono riportate nel **Sub Allegato 21.D**.



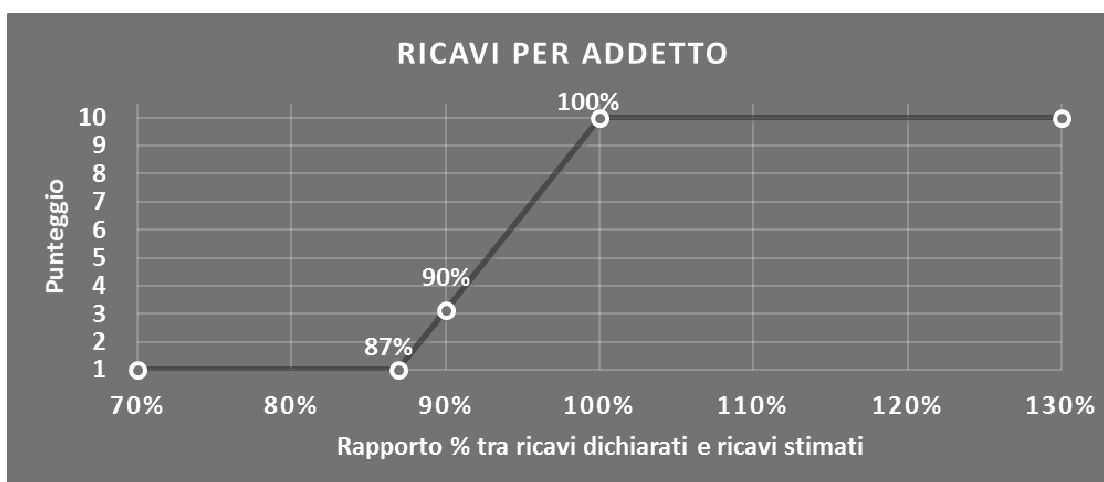
INDICATORI ELEMENTARI DI AFFIDABILITÀ

RICAVI PER ADDETTO

L'indicatore misura l'affidabilità dell'ammontare di ricavi che un'impresa consegue attraverso il processo produttivo con riferimento al contributo di ciascun addetto.

L'indicatore è calcolato come rapporto tra i ricavi dichiarati per addetto e i ricavi per addetto stimati.

A tale indicatore viene associato un punteggio che varia su una scala da 1 a 10. Quando i ricavi dichiarati sono maggiori o uguali rispetto a quelli stimati, ovvero il rapporto tra i ricavi dichiarati e i ricavi stimati presenta un valore pari o superiore ad 1, il punteggio assume valore 10; quando il citato rapporto presenta un valore pari o inferiore alla corrispondente soglia minima di riferimento¹, il punteggio assume valore 1; quando tale rapporto presenta un valore compreso nell'intervallo tra la soglia minima e massima di riferimento, il punteggio è modulato² fra 1 e 10. Nel seguente grafico, per semplicità di rappresentazione, i valori sono rappresentati in forma percentuale approssimata all'intero.



I ricavi stimati sono determinati sulla base di una funzione di regressione dei "Ricavi per addetto" i cui coefficienti e la relativa interpretazione sono riportati nel **Sub Allegato 21.B**.

La stima dei "Ricavi per addetto" è personalizzata per singolo contribuente sulla base di uno specifico "coefficiente individuale", che misura le differenze nella produttività delle imprese (ad esempio, dovute a diverse abilità manageriali, potere di mercato, ecc.) e che risulta calcolato sulla base dei dati delle otto annualità di imposta precedenti relativi al medesimo contribuente. I criteri per la determinazione del coefficiente individuale sono riportati nell'**Allegato 72**.

¹ La soglia minima di riferimento è pari a $\exp(-0,14015)$, ovvero l'esponenziale dell'errore standard (sigma), con segno negativo, dei residui della funzione di stima dei ricavi per addetto.

² $\text{Punteggio} = 1 + 9 \times \frac{[\text{indicatore} - \exp(-\text{sigma})]}{[1 - \exp(-\text{sigma})]}$

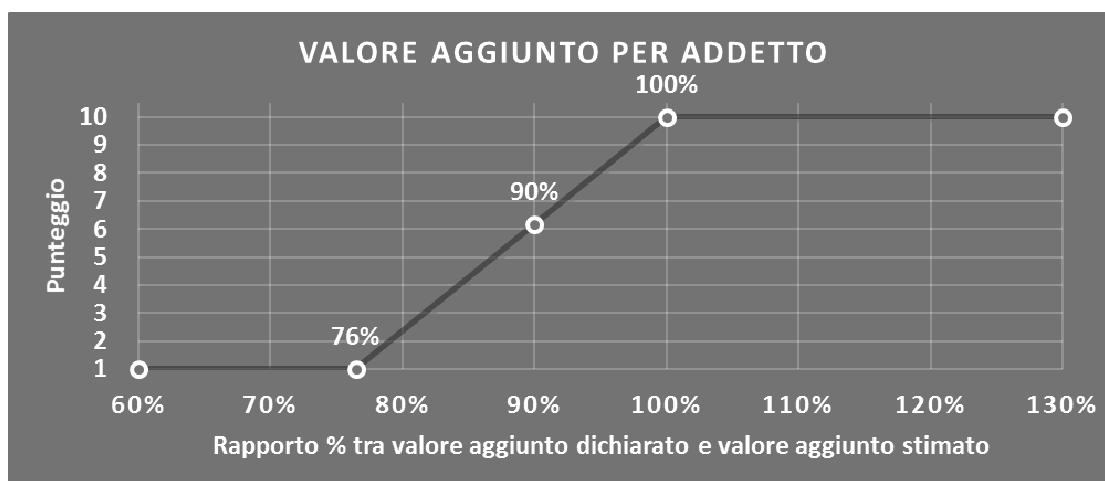


VALORE AGGIUNTO PER ADDETTO

L'indicatore misura l'affidabilità del valore aggiunto creato con riferimento al contributo di ciascun addetto.

L'indicatore è calcolato come rapporto tra il valore aggiunto dichiarato per addetto e il valore aggiunto per addetto stimato.

A tale indicatore viene associato un punteggio che varia su una scala da 1 a 10. Quando il valore aggiunto dichiarato è maggiore o uguale rispetto a quello stimato, ovvero il rapporto tra il valore aggiunto dichiarato e il valore aggiunto stimato presenta un valore pari o superiore ad 1, il punteggio assume valore 10; quando il citato rapporto presenta un valore pari o inferiore alla corrispondente soglia minima di riferimento³, il punteggio assume valore 1; quando tale rapporto presenta un valore compreso nell'intervallo tra la soglia minima e massima di riferimento, il punteggio è modulato⁴ fra 1 e 10. Nel seguente grafico, per semplicità di rappresentazione, i valori sono rappresentati in forma percentuale approssimata all'intero.



Il valore aggiunto stimato è determinato sulla base di una funzione di regressione del "Valore aggiunto per addetto" i cui coefficienti e la relativa interpretazione sono riportati nel **Sub Allegato 21.C**.

La stima del "Valore aggiunto per addetto" è personalizzata per singolo contribuente sulla base di uno specifico "coefficiente individuale", che misura le differenze nella produttività delle imprese (ad esempio, dovute a diverse abilità manageriali, potere di mercato, ecc.) e che risulta calcolato sulla base dei dati delle otto annualità di imposta precedenti relativi al medesimo contribuente. I criteri per la determinazione del coefficiente individuale sono riportati nell'**Allegato 72**.

³ La soglia minima di riferimento è pari a $\exp(-0,26845)$, ovvero l'esponenziale dell'errore standard (sigma), con segno negativo, dei residui della funzione di stima del valore aggiunto per addetto.

⁴ $\text{Punteggio} = 1 + 9 \times \frac{[\text{indicatore} - \exp(-\text{sigma})]}{[1 - \exp(-\text{sigma})]}$

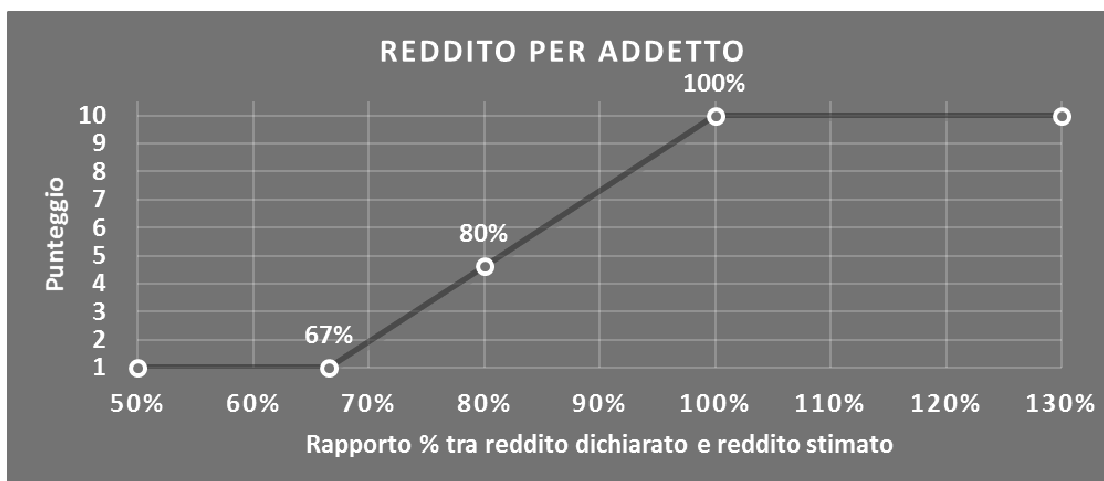


REDDITO PER ADDETTO

L'indicatore misura l'affidabilità del reddito che un'impresa realizza in un determinato periodo di tempo con riferimento al contributo di ciascun addetto.

L'indicatore è calcolato come rapporto tra il reddito dichiarato per addetto e il reddito per addetto stimato.

A tale indicatore viene associato un punteggio che varia su una scala da 1 a 10. Quando il reddito dichiarato è maggiore o uguale rispetto a quello stimato ovvero il rapporto tra reddito dichiarato e reddito stimato presenta un valore pari o superiore ad 1, il punteggio assume valore 10; quando il citato rapporto presenta un valore pari o inferiore alla corrispondente soglia minima di riferimento⁵ o il reddito dichiarato è negativo, il punteggio assume valore 1; quando tale rapporto presenta un valore compreso nell'intervallo tra la soglia minima e massima di riferimento, il punteggio è modulato⁶ fra 1 e 10. Nel seguente grafico, per semplicità di rappresentazione, i valori sono rappresentati in forma percentuale approssimata all'intero.




Il reddito stimato è pari alla somma del reddito dichiarato e dell'eventuale maggior valore aggiunto stimato.

DURATA E DECUMULO DELLE SCORTE

L'indicatore "Durata e decumulo delle scorte" è un indicatore composito costituito dalla media semplice dei punteggi dei due indicatori elementari "Durata delle scorte" e "Decumulo delle scorte".

⁵ La soglia minima di riferimento è pari a $\exp(-0,40703)$, ovvero l'esponenziale della deviazione standard (sigma), con segno negativo, del logaritmo del rapporto tra reddito per addetto dichiarato e reddito per addetto dichiarato più la differenza tra valore aggiunto per addetto stimato e dichiarato.

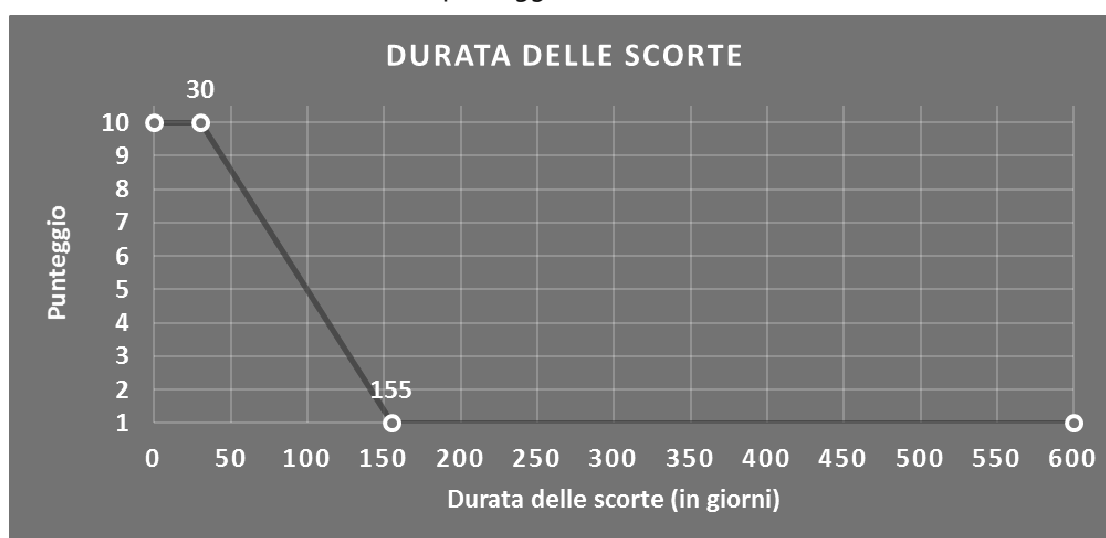
⁶ $\text{Punteggio} = 1 + 9 \times \frac{[\text{indicatore} - \exp(-\text{sigma})]}{[1 - \exp(-\text{sigma})]}$



- **DURATA DELLE SCORTE**

L'indicatore misura i giorni di permanenza media delle scorte in magazzino.

A tale indicatore viene associato un punteggio che varia su una scala da 1 a 10. Quando la "Durata delle scorte" presenta un valore pari o inferiore alla soglia minima di riferimento (ad es. **30 giorni** per il MoB 1), il punteggio assume valore 10; quando la durata delle scorte presenta un valore pari o superiore alla corrispondente soglia massima di riferimento (ad es. **155 giorni** per il MoB 1), il punteggio assume valore 1; quando la durata delle scorte presenta un valore compreso nell'intervallo tra la soglia minima e massima di riferimento, il punteggio è modulato⁷ fra 1 e 10.



I dati riportati nel grafico sono riferiti al MoB 1.

Le soglie di riferimento (espresse in numero di giorni) sono differenziate per "Modello di Business" come di seguito riportato:


	Modalità di distribuzione	Soglia minima	Soglia massima
MoB 1	Tutti i soggetti	30	155
MoB 2	Tutti i soggetti	25	125
MoB 3	Tutti i soggetti	30	155

Per ogni singolo soggetto, i valori soglia sono ottenuti come media, ponderata con le relative probabilità di appartenenza, dei valori di riferimento individuati per gruppo omogeneo.

- **DECUMULO DELLE SCORTE**

L'indicatore di "Decumulo delle scorte" fornisce una misura dello smobilizzo delle giacenze di magazzino nel corso dell'anno.

⁷ Punteggio = 10 - 9 × [(indicatore - soglia minima) / (soglia massima - soglia minima)]



A tale indicatore viene associato un punteggio che varia su una scala da 1 a 10. Quando il "Decumulo delle scorte" presenta un valore pari o inferiore alla soglia minima di riferimento, pari a **zero**, il punteggio assume valore 1; quando il "Decumulo delle scorte" presenta un valore pari o superiore alla corrispondente soglia massima di riferimento (**0,20**), il punteggio assume valore 10; quando il "Decumulo delle scorte" presenta un valore compreso nell'intervallo tra la soglia minima e massima di riferimento, il punteggio è modulato⁸ fra 1 e 10. Nel seguente grafico, per semplicità di rappresentazione, i valori sono rappresentati in forma percentuale.



L'indicatore di "Decumulo delle scorte" è **applicato** quando il suo punteggio è superiore al punteggio dell'indicatore "Durata delle scorte".

In caso di inapplicabilità dell'indicatore "Decumulo delle scorte", il punteggio dell'indicatore composito "Durata e decumulo delle scorte" sarà pari a quello del solo indicatore "Durata delle scorte".

⁸ Punteggio = 1 + 9 × (indicatore/0,20)



INDICATORI ELEMENTARI DI ANOMALIA

GESTIONE CARATTERISTICA

COSTO DEL VENDUTO E PER LA PRODUZIONE DI SERVIZI NEGATIVO

L'indicatore evidenzia situazioni di anomalia relative al costo del venduto e per la produzione di servizi.

Nel caso in cui tale costo sia negativo, l'indicatore è **applicato** e il relativo punteggio assume valore 1.

COSTO DEL VENDUTO (RELATIVO A PRODOTTI SOGGETTI AD AGGIO O RICAVO FISSO) NEGATIVO

L'indicatore evidenzia situazioni di anomalia concernenti il costo del venduto relativo a prodotti soggetti ad aggio o ricavo fisso.

Nel caso in cui tale costo sia negativo, l'indicatore è **applicato** e il relativo punteggio assume valore 1.

CORRISPONDENZA DELLE ESISTENZE DI PRODOTTI FINITI, MATERIE PRIME E MERCI CON LE RELATIVE RIMANENZE

L'indicatore monitora la corrispondenza tra il valore delle "Esistenze iniziali relative a merci, prodotti finiti, materie prime e sussidiarie, semilavorati e ai servizi non di durata ultrannuale (escluse quelle relative a prodotti soggetti ad aggio o ricavo fisso)" e le relative rimanenze finali dichiarate per il periodo di imposta precedente.

Nel caso in cui la differenza, in valore assoluto, tra i due importi sia superiore a 100 euro più il 5% delle rimanenze finali dell'anno precedente, l'indicatore è **applicato** e il relativo punteggio assume valore 1.

L'indicatore è **applicabile** solo se per il periodo di imposta precedente il contribuente ha applicato gli indici sintetici di affidabilità fiscale o gli studi di settore per una attività di impresa.

CORRISPONDENZA DELLE ESISTENZE DI OPERE E SERVIZI DI DURATA ULTRANNUALE CON LE RELATIVE RIMANENZE

L'indicatore monitora la corrispondenza tra il valore delle "Esistenze iniziali relative ad opere, forniture e servizi di durata ultrannuale" e le relative rimanenze finali dichiarate per il periodo di imposta precedente.

Nel caso in cui la differenza, in valore assoluto, tra i due importi sia superiore a 100 euro più il 5% delle rimanenze finali dell'anno precedente, l'indicatore è **applicato** e il relativo punteggio assume valore 1.



L'indicatore è **applicabile** solo se per il periodo di imposta precedente il contribuente ha applicato gli indici sintetici di affidabilità fiscale o gli studi di settore per una attività di impresa.

CORRISPONDENZA DELLE ESISTENZE DI OPERE E SERVIZI DI DURATA ULTRANNUALE DI CUI ALL'ART. 93 COMMA 5 DEL TUIR CON LE RELATIVE RIMANENZE

L'indicatore monitora la corrispondenza tra il valore delle "Esistenze iniziali relative ad opere, forniture e servizi di durata ultrannuale di cui all'art. 93, comma 5, del TUIR" e le relative rimanenze finali dichiarate per il periodo di imposta precedente.

Nel caso in cui la differenza, in valore assoluto, tra i due importi sia superiore a 100 euro più il 5% delle rimanenze finali dell'anno precedente, l'indicatore è **applicato** e il relativo punteggio assume valore 1.

L'indicatore è **applicabile** solo se per il periodo di imposta precedente il contribuente ha applicato gli indici sintetici di affidabilità fiscale o gli studi di settore per una attività di impresa.

CORRISPONDENZA DELLE ESISTENZE DI PRODOTTI SOGGETTI AD AGGIO O RICAVO FISSO CON LE RELATIVE RIMANENZE

L'indicatore monitora la corrispondenza tra il valore delle "Esistenze iniziali relative a prodotti soggetti ad aggio o ricavo fisso" e le relative rimanenze finali dichiarate per il periodo di imposta precedente.


Nel caso in cui la differenza, in valore assoluto, tra i due importi sia superiore a 100 euro più il 5% delle rimanenze finali dell'anno precedente, l'indicatore è **applicato** e il relativo punteggio assume valore 1.

L'indicatore è **applicabile** solo se per il periodo di imposta precedente il contribuente ha applicato gli indici sintetici di affidabilità fiscale o gli studi di settore per una attività di impresa.

VALORIZZAZIONE DELLE RIMANENZE FINALI O ESISTENZE INIZIALI RELATIVE AD OPERE, FORNITURE E SERVIZI DI DURATA ULTRANNUALE DI CUI ALL'ART. 93 COMMA 5 DEL TUIR

L'indicatore monitora l'anomala compilazione, per questo settore economico, delle rimanenze finali o esistenze iniziali relative ad opere, forniture e servizi di durata ultrannuale di cui all'art. 93 comma 5 del TUIR.

In presenza di tale anomalia, l'indicatore è **applicato** e il relativo punteggio assume valore 1.



CORRISPONDENZA DELLE GIORNATE RETRIBUITE CON IL MODELLO CU E I DATI INPS

L'indicatore controlla il numero di giornate retribuite relative ai dipendenti, dichiarate nel quadro A del modello di rilevazione dei dati, con l'analogo dato desumibile dagli archivi della Certificazione Unica (CU) e UNIEMENS-INPS.

L'indicatore è **applicabile** solo per i soggetti che rispettano le seguenti condizioni:

- sono contemporaneamente presenti in entrambe le banche dati esterne (CU e UNIEMENS-INPS);
- non indicano nel modello di rilevazione dei dati forme di lavoro dipendente a tempo parziale e di apprendistato;
- dichiarano nel modello di rilevazione dei dati "Mesi di attività nel corso del periodo di imposta" non superiori a 12.

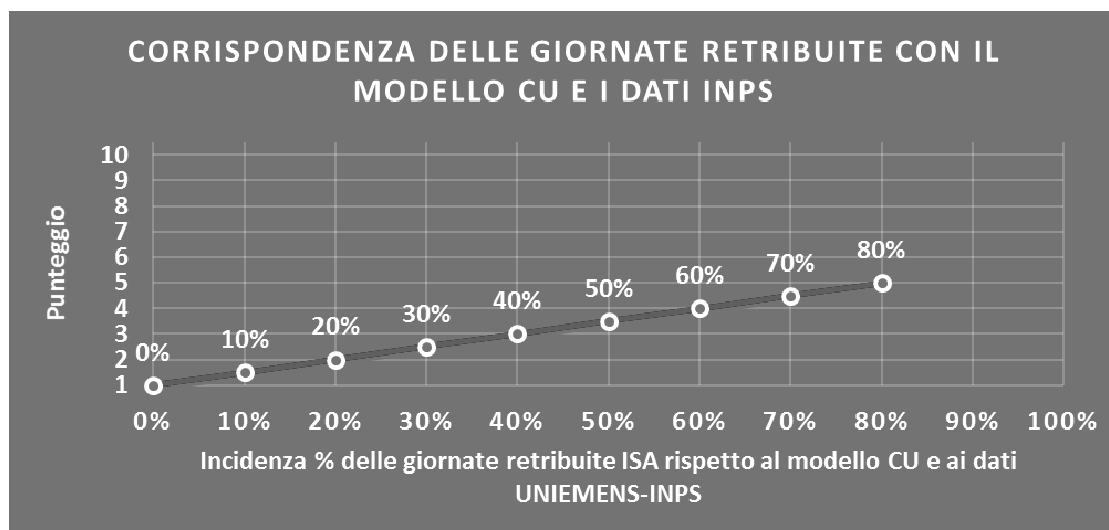
Il valore di riferimento è il minimo tra le giornate retribuite dichiarate nel modello CU (normalizzate a 312 giorni) e le giornate retribuite dichiarate ai fini UNIEMENS-INPS.

L'indicatore è **calcolato** come rapporto percentuale tra il numero delle giornate retribuite dichiarate nel quadro A del modello di rilevazione dei dati e il valore di riferimento.


L'indicatore è **applicato** quando presenta un valore non superiore alla soglia massima di riferimento (**80%**) e la differenza tra le giornate di riferimento e le giornate retribuite dichiarate nel quadro A del modello di rilevazione dei dati è superiore al seguente valore:

$$52 \text{ giorni} + 20\% \text{ del valore di riferimento} + 312 \times \text{Numero Soci Amministratori}$$

Il punteggio è modulato⁹ fra 1 e 5, come da grafico seguente.



⁹ Punteggio = 1 + 4 × (indicatore / 80)



COPERTURA DELLE SPESE PER DIPENDENTE

L'indicatore verifica che l'impresa generi un valore aggiunto per addetto coerente con le spese per dipendente.

L'indicatore è **calcolato** come rapporto tra le spese per dipendente e il valore aggiunto (al netto delle spese per prestazioni rese da professionisti esterni) per addetto¹⁰. Le spese per dipendente sono calcolate come rapporto tra le "Spese per lavoro dipendente e per altre prestazioni diverse da lavoro dipendente afferenti l'attività dell'impresa", al netto delle "Spese per prestazioni rese da professionisti esterni", delle "Spese per collaboratori coordinati e continuativi" e delle "Spese per compensi corrisposti ai soci per l'attività di amministratore (società di persone)", e il numero dipendenti.

Nel caso in cui il rapporto tra le spese per dipendente e il valore aggiunto (al netto delle spese per prestazioni rese da professionisti esterni) per addetto assuma valori superiori all'unità l'indicatore è **applicato** e il relativo punteggio assume valore 1.


ANALISI DELL'APPORTO DI LAVORO DELLE FIGURE NON DIPENDENTI

L'indicatore monitora la corretta compilazione dell'apporto di lavoro delle figure non dipendenti.

A tal fine, per ciascuna figura di addetto non dipendente (collaboratori familiari, familiari diversi, associati in partecipazione, soci amministratori, soci non amministratori) e a seconda della natura giuridica dell'impresa di appartenenza, è stato definito un valore percentuale minimo di apporto di lavoro per addetto, differenziato per numero di addetti per figura di addetto non dipendente (si veda la tabella seguente).

Tale valore rappresenta la soglia minima di riferimento dell'apporto di lavoro delle figure non dipendenti.

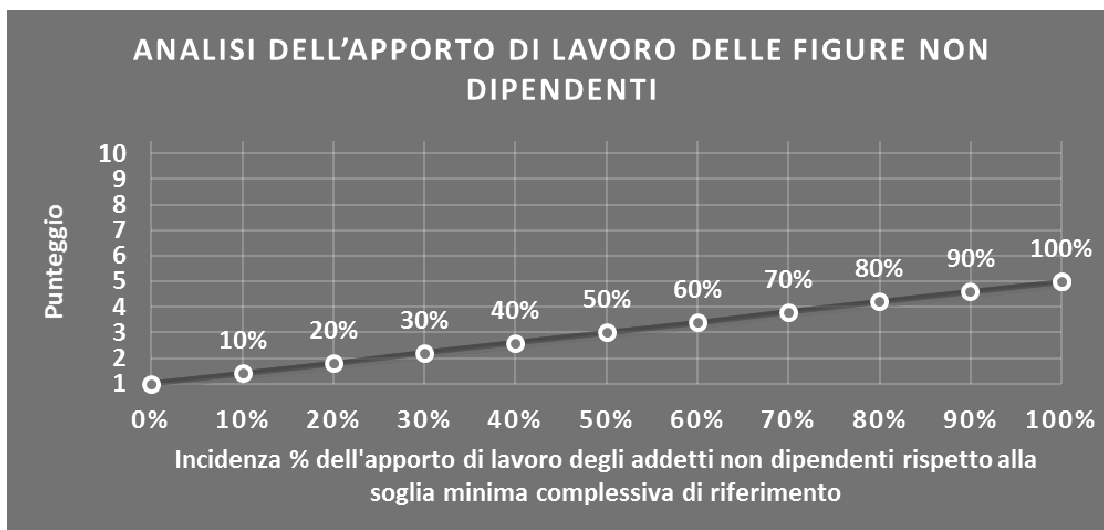
¹⁰ Quando il denominatore dell'indicatore "Copertura delle spese per dipendente" è non positivo, l'indicatore **non è applicato**.



Soglia minima percentuale di apporto di lavoro per addetto delle figure non dipendenti

NATURA GIURIDICA	Numero addetti per figura	COLLABORATORI FAMILIARI	FAMILIARI DIVERSI	ASSOCIATI IN PARTECIPAZIONE	SOCI AMMINISTRATORI	SOCI NON AMMINISTRATORI
PERSONE FISICHE	1	50	30	10		
PERSONE FISICHE	2	50	30	8		
PERSONE FISICHE	3	50	30	5		
PERSONE FISICHE	4	50	30	3		
PERSONE FISICHE	5	50	30	2		
PERSONE FISICHE	>5	50	30	1		
SOCIETA' DI PERSONE	1		30	10	100	20
SOCIETA' DI PERSONE	2		30	8	75	15
SOCIETA' DI PERSONE	3		30	5	67	13
SOCIETA' DI PERSONE	4		30	3	63	13
SOCIETA' DI PERSONE	5		30	2	60	8
SOCIETA' DI PERSONE	>5		30	1	50	4
SOCIETA' DI CAPITALI E ENTI NON COMMERCIALI	1		30	10	50	10
SOCIETA' DI CAPITALI E ENTI NON COMMERCIALI	2		30	8	38	8
SOCIETA' DI CAPITALI E ENTI NON COMMERCIALI	3		30	5	33	5
SOCIETA' DI CAPITALI E ENTI NON COMMERCIALI	4		30	3	31	3
SOCIETA' DI CAPITALI E ENTI NON COMMERCIALI	5		30	2	28	2
SOCIETA' DI CAPITALI E ENTI NON COMMERCIALI	>5		30	1	16	1

Nel caso in cui la percentuale complessiva di apporto di lavoro degli addetti non dipendenti dichiarata sia inferiore alla soglia minima complessiva di riferimento, l'indicatore è **applicato** e il relativo punteggio¹¹ assume un valore compreso tra 1 e 5, come da grafico successivo.



¹¹ Punteggio = $1 + 4 \times (\text{apporto di lavoro degli addetti non dipendenti} / \text{soglia minima complessiva di riferimento})$



ASSENZA DEL NUMERO DI ASSOCIATI IN PARTECIPAZIONE IN PRESENZA DEI RELATIVI UTILI

L'indicatore evidenzia situazioni di anomalia nei casi di mancata dichiarazione dell'apporto di lavoro degli "Associati in partecipazione" in presenza degli "Utili spettanti agli associati in partecipazione con apporti di solo lavoro".

Nel caso in cui si verifichi tale anomalia, l'indicatore è **applicato** e il relativo punteggio assume valore 1.

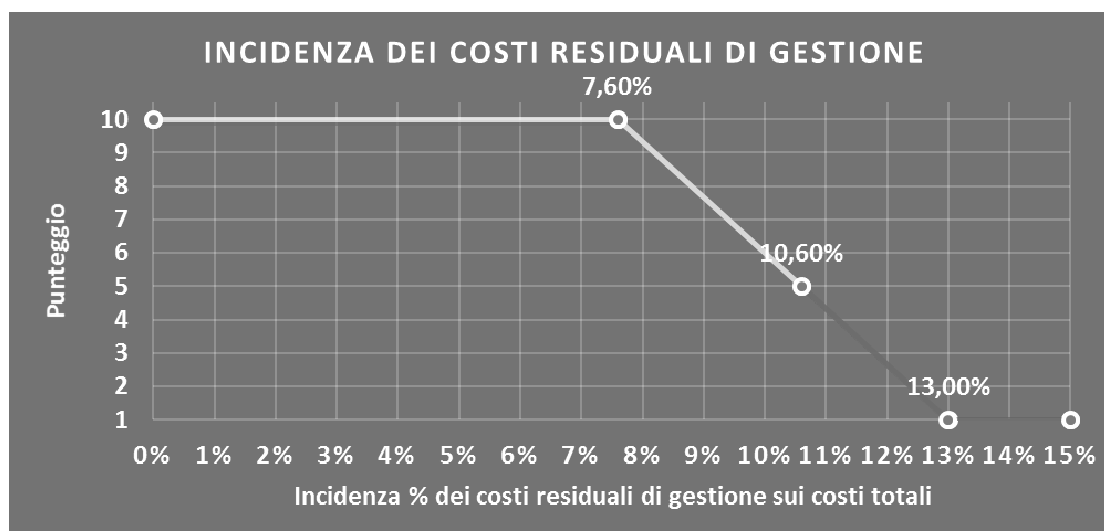
INCIDENZA DEI COSTI RESIDUALI DI GESTIONE

L'indicatore verifica che le voci di costo relative agli oneri diversi di gestione e alle altre componenti negative costituiscano una plausibile componente residuale di costo.

L'indicatore è **calcolato** come rapporto percentuale tra i costi residuali di gestione e i costi totali.

Qualora i costi totali siano uguali a zero, l'indicatore non è **applicabile**.

All'indicatore "Incidenza dei costi residuali di gestione" viene associato un punteggio che varia su una scala da 1 a 10. Quando l'indicatore presenta un valore pari o inferiore alla corrispondente soglia minima di riferimento (ad es. **7,60%** per il MoB 1), il punteggio assume valore 10; quando l'indicatore presenta un valore pari o superiore alla corrispondente soglia massima di riferimento (ad es. **13,00%** per il MoB 1), il punteggio assume valore 1; quando l'indicatore presenta un valore compreso nell'intervallo tra la soglia minima e massima di riferimento, il punteggio è modulato¹² fra 1 e 10.



I dati riportati nel grafico sono riferiti al MoB 1.

L'indicatore è **applicato** quando il relativo punteggio è non superiore a 5.

¹² Punteggio = $10 - 9 \times \frac{(\text{indicatore} - \text{soglia minima})}{(\text{soglia massima} - \text{soglia minima})}$



Le soglie di riferimento (esprese in percentuale) sono differenziate per "Modello di Business" come di seguito riportato:

	Modalità di distribuzione	Soglia minima	Soglia massima
MoB 1	Tutti i soggetti	7,60	13,00
MoB 2	Tutti i soggetti	7,60	13,00
MoB 3	Tutti i soggetti	5,36	13,00

Per ogni singolo soggetto, i valori soglia sono ottenuti come media, ponderata con le relative probabilità di appartenenza, dei valori di riferimento individuati per gruppo omogeneo.

MARGINE OPERATIVO LORDO NEGATIVO

L'indicatore evidenzia situazioni di anomalia relative al margine operativo lordo.

Nel caso in cui detto margine sia negativo e il valore aggiunto sia positivo, l'indicatore è **applicato** e il relativo punteggio assume valore 1.

GESTIONE DEI BENI STRUMENTALI

INCIDENZA DEGLI AMMORTAMENTI

L'indicatore verifica la coerenza tra ammortamenti per beni mobili strumentali e relativo valore.

L'indicatore è **calcolato** come rapporto percentuale tra gli ammortamenti per beni mobili strumentali, al netto dei beni di costo unitario non superiore a 516,46 euro, e il valore dei beni strumentali mobili in proprietà, al netto dei beni di costo unitario non superiore a 516,46 euro, parametrato alla quota di mesi di attività nel corso del periodo di imposta (numero di mesi di attività nel corso del periodo di imposta/12).

Nel caso in cui il valore dell'indicatore sia pari o superiore al valore della soglia massima di riferimento (**25%**), l'indicatore è **applicato** e il relativo punteggio assume valore 1.

Qualora l'importo degli ammortamenti per beni mobili strumentali, al netto dei beni di costo unitario non superiore a 516,46 euro, sia positivo, il valore dei beni strumentali mobili in proprietà, al netto dei beni di costo unitario non superiore a 516,46 euro, sia pari a zero, l'indicatore è **applicato** e il relativo punteggio assume valore 1.

INCIDENZA DEI COSTI PER BENI MOBILI ACQUISITI IN DIPENDENZA DI CONTRATTI PER LOCAZIONE FINANZIARIA

L'indicatore verifica la coerenza tra canoni di leasing e valore dei relativi beni strumentali acquisiti in leasing.



L'indicatore è **calcolato** come rapporto percentuale tra i "Canoni per beni mobili acquisiti in dipendenza di contratti di locazione finanziaria, ad esclusione dei canoni di leasing fiscalmente deducibili oltre il periodo di durata del contratto", e il "Valore dei beni strumentali mobili relativo a beni acquisiti in dipendenza di contratti di locazione finanziaria", parametrato alla quota di mesi di attività nel corso del periodo di imposta (numero di mesi di attività nel corso del periodo di imposta/12).

Nel caso in cui il valore dell'indicatore sia pari o superiore al valore della soglia massima di riferimento (**55%**), l'indicatore è **applicato** e il relativo punteggio assume valore 1.

Qualora i "Canoni per beni mobili acquisiti in dipendenza di contratti di locazione finanziaria, ad esclusione dei canoni di leasing fiscalmente deducibili oltre il periodo di durata del contratto", siano positivi e il "Valore dei beni strumentali mobili relativo a beni acquisiti in dipendenza di contratti di locazione finanziaria" sia pari a zero, l'indicatore è **applicato** e il relativo punteggio assume valore 1.

ASSENZA DEL VALORE DEI BENI STRUMENTALI

L'indicatore evidenzia situazioni di anomalia nei casi di mancata dichiarazione, nel modello di rilevazione dei dati, del valore dei beni strumentali in presenza di beni strumentali indicati nello stesso modello.

Qualora si verifichi tale anomalia, l'indicatore è **applicato** e il relativo punteggio assume valore 1.

Di seguito viene riportato l'elenco delle variabili relative ai beni strumentali utilizzate per il calcolo dell'indicatore:

- Carri funebri a motore;
- Carri funebri a trazione animale;
- Imbarcazioni funerarie;
- Carri portacorone;
- Furgoni per trasporto attrezzature;
- Forni crematori;
- Valore dei carri funebri a motore.

REDDITIVITÀ

REDDITO OPERATIVO NEGATIVO

L'indicatore intercetta le situazioni in cui il reddito operativo è minore di zero.

Qualora si verifichi questa condizione e il margine operativo lordo sia positivo, l'indicatore è **applicato** e il relativo punteggio assume valore 1.

RISULTATO ORDINARIO NEGATIVO

L'indicatore intercetta le situazioni in cui il risultato ordinario è minore di zero.



Qualora si verifichi questa condizione, l'indicatore è **applicato** e il relativo punteggio assume valore 1.

REDDITO NEGATIVO PER PIÙ DI UN TRIENNIO

L'indicatore monitora situazioni di reddito¹³ negativo ripetute negli anni.

L'indicatore è **applicato** quando, prendendo a riferimento gli ultimi 8 periodi d'imposta, in almeno 4 annualità, anche non consecutive, è dichiarato reddito negativo.

Il punteggio è pari a:

- 5 se il reddito è negativo per 4 annualità;
- 4 se il reddito è negativo per 5 annualità;
- 3 se il reddito è negativo per 6 annualità;
- 2 se il reddito è negativo per 7 annualità;
- 1 se il reddito è negativo per 8 annualità.

GESTIONE EXTRA-CARATTERISTICA

INCIDENZA DEGLI ACCANTONAMENTI

L'indicatore verifica la plausibilità degli accantonamenti rispetto alla capacità dell'impresa di produrre reddito attraverso la propria gestione caratteristica.


L'indicatore è **calcolato** come rapporto percentuale tra gli "Accantonamenti" e il margine operativo lordo.

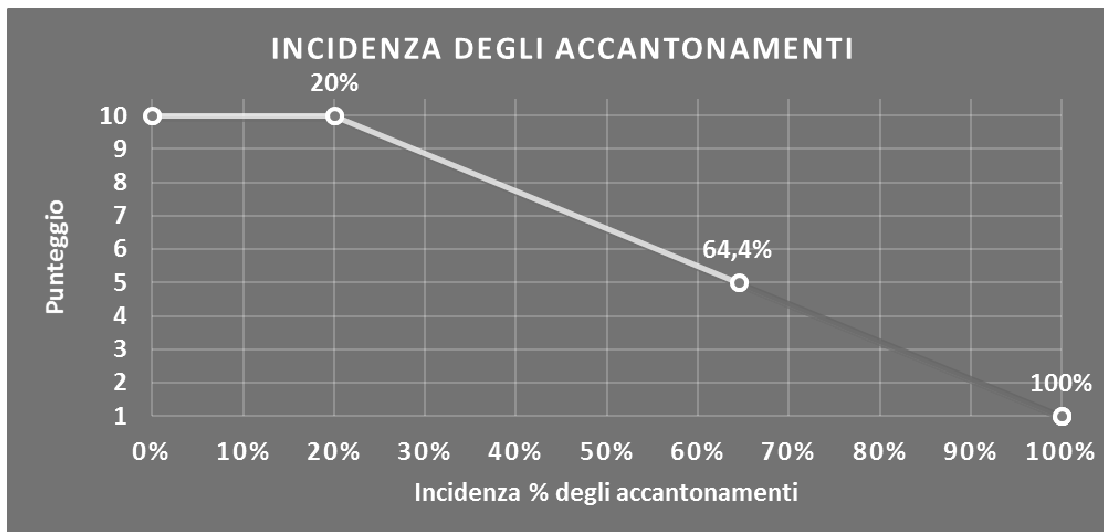
Qualora gli "Accantonamenti" siano uguali a zero, l'indicatore non è **applicabile**.

All'indicatore "Incidenza degli accantonamenti" viene associato un punteggio che varia su una scala da 1 a 10. Quando l'indicatore presenta un valore pari o inferiore alla corrispondente soglia minima di riferimento (**20%**), il punteggio assume valore 10; quando l'indicatore presenta un valore pari o superiore alla corrispondente soglia massima di riferimento (**100%**), il punteggio assume valore 1; quando l'indicatore presenta un valore compreso nell'intervallo tra la soglia minima e massima di riferimento, il punteggio è modulato¹⁴ fra 1 e 10.

¹³ Per i periodi d'imposta fino al 2017 il reddito da prendere a riferimento è pari a: "Reddito d'impresa (o perdita)" + i compensi corrisposti ai soci per l'attività di amministratore relativi a società di persone, società ed enti soggetti all'IRES + gli "Utili spettanti agli associati in partecipazione con apporti di solo lavoro" + i beni distrutti o sottratti + le maggiorazioni delle quote di ammortamento e dei canoni di locazione finanziaria.

¹⁴ Punteggio = $10 - 9 \times [(\text{indicatore} - \text{soglia minima}) / (\text{soglia massima} - \text{soglia minima})]$





L'indicatore è **applicato** quando il relativo punteggio è non superiore a 5.

Qualora il margine operativo lordo sia non positivo, l'indicatore è **applicato** ed assume punteggio pari ad 1.

INCIDENZA DEGLI ONERI FINANZIARI NETTI

L'indicatore valuta la plausibilità dell'indebitamento finanziario dell'impresa, permettendo di evidenziare eventuali squilibri tra gestione operativa e finanziaria.

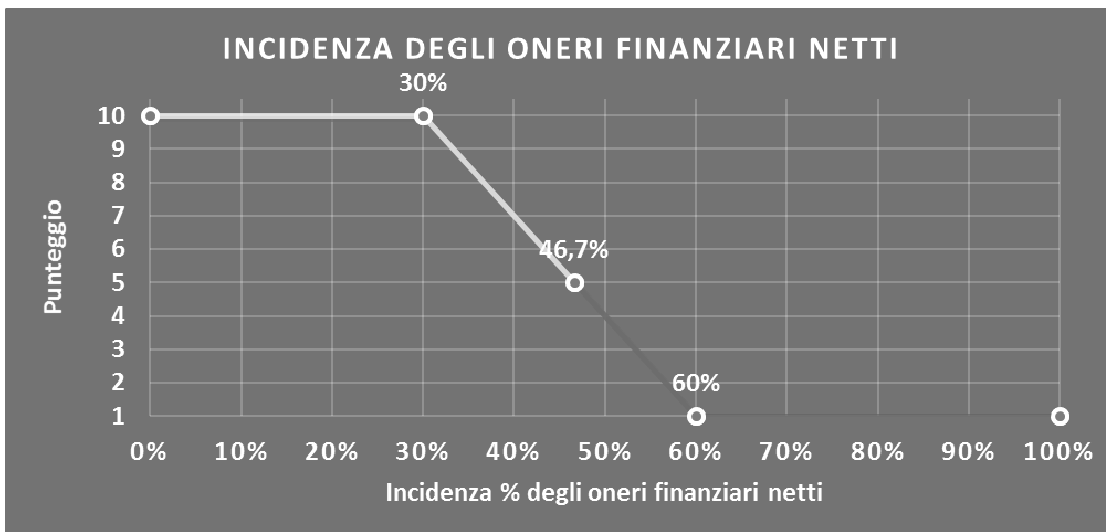
L'indicatore è **calcolato** come rapporto percentuale tra gli oneri finanziari netti e il reddito operativo.

Qualora gli oneri finanziari netti siano uguali a zero, l'indicatore non è **applicabile**.

All'indicatore "Incidenza degli oneri finanziari netti" viene associato un punteggio che varia su una scala da 1 a 10. Quando l'indicatore presenta un valore pari o inferiore alla corrispondente soglia minima di riferimento (**30%**), il punteggio assume valore 10; quando l'indicatore presenta un valore pari o superiore alla corrispondente soglia massima di riferimento (**60%**), il punteggio assume valore 1; quando l'indicatore presenta un valore compreso nell'intervallo tra la soglia minima e massima di riferimento, il punteggio è modulato¹⁵ fra 1 e 10.

¹⁵ Punteggio = $10 - 9 \times \frac{(\text{indicatore} - \text{soglia minima})}{(\text{soglia massima} - \text{soglia minima})}$





L'indicatore è **applicato** quando il relativo punteggio è non superiore a 5.

Qualora il reddito operativo sia non positivo, l'indicatore è **applicato** ed assume punteggio pari ad 1.

ATTIVITÀ NON INERENTI

Gli indicatori di questa tipologia individuano situazioni in cui il contribuente svolge in prevalenza attività economiche non rientranti nell'ambito di applicazione dell'ISA di riferimento.

Di seguito sono riportati gli indicatori elementari di anomalia relativi alle attività non inerenti.



TIPOLOGIA DEI SERVIZI PRESTATI: SOLO VENDITA CASSE ED ACCESSORI >50% DEI RICAVI

Qualora il contribuente abbia indicato di derivare più del 50% dei ricavi da "Solo vendita casse ed accessori", l'indicatore è **applicato** e il punteggio è pari a 1.

TIPOLOGIA DEI SERVIZI PRESTATI: SOLO VENDITA URNE >50% DEI RICAVI

Qualora il contribuente abbia indicato di derivare più del 50% dei ricavi da "Solo vendita urne", l'indicatore è **applicato** e il punteggio è pari a 1.

TIPOLOGIA DEI SERVIZI PRESTATI: FORNITURA DI FIORI, CORONE E ALLESTIMENTI / ADDOBBI FLOREALI >50% DEI RICAVI

Qualora il contribuente abbia indicato di derivare più del 50% dei ricavi dalla "Fornitura di fiori, corone e allestimenti / addobbi floreali", l'indicatore è **applicato** e il punteggio è pari a 1.

TIPOLOGIA DEI SERVIZI PRESTATI: MATERIALE TIPOGRAFICO (MANIFESTI LUTTO, MANIFESTI DI RINGRAZIAMENTO, RICORDI IN CARTA/CARTONCINO) >50% DEI RICAVI

Qualora il contribuente abbia indicato di derivare più del 50% dei ricavi dalla vendita di "Materiale tipografico (manifesti lutto, manifesti di ringraziamento, ricordi in carta/cartoncino)", l'indicatore è **applicato** e il punteggio è pari a 1.

TIPOLOGIA DEI SERVIZI PRESTATI: STAMPA E AFFISSIONE DEI MANIFESTI >50% DEI RICAVI

Qualora il contribuente abbia indicato di derivare più del 50% dei ricavi dal servizio di "Stampa e affissione dei manifesti", l'indicatore è **applicato** e il punteggio è pari a 1.

TIPOLOGIA DEI SERVIZI PRESTATI: LAVORAZIONE E VENDITA MARMI PER TOMBE ED APPLICAZIONI ACCESSORIE >50% DEI RICAVI

Qualora il contribuente abbia indicato di derivare più del 50% dei ricavi dalla "Lavorazione e vendita marmi per tombe ed applicazioni accessorie", l'indicatore è **applicato** e il punteggio è pari a 1.

SERVIZI SVOLTI SU CONCESSIONE O APPALTO COMUNALE: SMALTIMENTO RIFIUTI CIMITERIALI >50% DEI RICAVI

Qualora il contribuente abbia indicato di derivare più del 50% dei ricavi dal servizio di "Smaltimento rifiuti cimiteriali", l'indicatore è **applicato** e il punteggio è pari a 1.



**SERVIZI SVOLTI SU CONCESSIONE O APPALTO COMUNALE: MANUTENZIONE
CIMITERIALE (SERVIZI DI CURA DEL VERDE, DELLE STRUTTURE, PULIZIE, ECC.)
> 50% DEI RICAVI**

Qualora il contribuente abbia indicato di derivare più del 50% dei ricavi dall'offerta di detti servizi, l'indicatore è **applicato** e il punteggio è pari a 1.



SUB ALLEGATI

SUB ALLEGATO 21.A - ASSEGNAZIONE AI MOB

In fase di applicazione, per l'assegnazione dei contribuenti ai MoB viene utilizzata una combinazione di due tecniche statistiche di tipo multivariato (analisi fattoriali e modelli di mistura finita) che utilizza le seguenti variabili:

Analisi fattoriale	Nome variabile	Descrizione variabile
Gamma dei servizi offerti	MODATT_SERV_COMPL_P	Totale servizi completi
	MODATT_SERV_CONC_P	Totale servizi concessioni comunali
Esternalizzazione	SPS_ACQ_SERV_CVPROD_EURO	Incidenza delle spese per acquisto di servizi da imprese funebri e/o centri servizi
	SERVIZIO_COMPLETO_TZ_P_FACT	Servizi completi effettuati con l'acquisto da terzi del servizio di trasporto funebre

Sulla base di tali variabili, il contribuente viene assegnato ad uno o più MoB attraverso l'attribuzione di una probabilità di appartenenza, come descritto nell'**Allegato 71**.


Le matrici ed i vettori per il calcolo delle probabilità di appartenenza ai MoB sono riportati nell'**Allegato 73**.



SUB ALLEGATO 21.B – FUNZIONE “RICAVI PER ADETTO”

Di seguito viene riportato l'elenco delle variabili e dei coefficienti della funzione di regressione “Ricavi per addetto”, con la spiegazione dei coefficienti.

VARIABILI	COEFFICIENTE	INTERPRETAZIONE DEL COEFFICIENTE STIMATO
INPUT PRODUTTIVI	(*)	Un aumento dell'1% della variabile determina un aumento dello 0,02% del Ricavo stimato
	(*)	Un aumento dell'1% della variabile determina un aumento dello 0,12% del Ricavo stimato
		Un aumento dell'1% della variabile determina un aumento dello 0,06% del Ricavo stimato
	(*)	Un aumento dell'1% della variabile determina un aumento dello 0,39% del Ricavo stimato
	(*)	Un aumento dell'1% della variabile determina un aumento dello 0,21% del Ricavo stimato
	(*)	Un aumento dell'1% della variabile determina un aumento dello 0,02% del Ricavo stimato
	(*)	Un aumento dell'1% della variabile determina un aumento dello 0,03% del Ricavo stimato
	(**)	Un aumento dell'1% della variabile determina un aumento dello 0,09% del Ricavo stimato
	(**)	Un aumento dell'1% della variabile determina un aumento dello 0,09% del Ricavo stimato
	(**)	Un aumento dell'1% della variabile determina un aumento dello 0,03% del Ricavo stimato
VARIABILI STRUTTURALI	(**)	Un aumento dell'1% della variabile determina un aumento dello 0,04% del Ricavo stimato
	(**)	Un aumento dell'1% della variabile determina un aumento dello 0,01% del Ricavo stimato
		Un apprendista presenta una produttività inferiore del 10,27% in termini di Ricavo stimato
		L'appartenenza al MoB determina un aumento dell'1,10% del Ricavo stimato
		L'appartenenza al MoB determina un aumento del 2,46% del Ricavo stimato
MODELLI DI BUSINESS (MoB)		La localizzazione nelle province a più alto livello del reddito medio imponibile determina un aumento del 40,35% del Ricavo stimato
		Una diminuzione di un punto del Tasso di occupazione a livello regionale determina una flessione dello 0,33% del Ricavo stimato
VARIABILI TERRITORIALI		
MISURE DI CICLO DI SETTORE		



MISURE DI CICLO INDIVIDUALE	Tumulazione (media p.i. 2009-2016)	(**)	-0,03365101965496	Una maggiore dotazione storica dell'1% di Tumulazione (media p.i. 2009-2016) rispetto a quella attuale determina una diminuzione dello 0,03% del Ricavo stimato
ECONOMIE DI SCALA E/O SOSTITUZIONE	(Costo del venduto e per la produzione di servizi) x (Spese per lavoro dipendente al netto dei compensi corrisposti ai soci per l'attività di amministratore)	(****)	-0,001984168534529	Un aumento dell'1% della variabile determina una diminuzione dello 0,002% del Ricavo stimato
INTERCETTA	Valore dell'intercetta del modello di stima		1,899201969184114	
Coefficiente di rivalutazione			1,009324702873259	
Coefficiente individuale			Vedasi Allegato 72	


(*) Le variabili contabili (XC) sono utilizzate in stima come LN[1+XC/(N° addetti× 1.000)]

(**) Le variabili numeriche (XN) sono utilizzate in stima come LN[1+XN/(N° addetti)]

(***) La variabile relativa al numero degli addetti è utilizzata in stima come LN(1+N° addetti)

(****) Ciascuna variabile (XS) del prodotto è utilizzata in stima come LN(1+XS)


Le misure di ciclo settoriale relative al periodo d'imposta di applicazione saranno pubblicate con apposito Decreto ai sensi dell'art. 9-bis comma 2 del DL 50 del 24 aprile 2017 convertito nella Legge n. 96 del 21 giugno 2017.



SUB ALLEGATO 21.C – FUNZIONE “VALORE AGGIUNTO PER ADDETTO”

Di seguito viene riportato l'elenco delle variabili e dei coefficienti della funzione di regressione “Valore aggiunto per addetto”, con la spiegazione dei coefficienti.

VARIABILI	COEFFICIENTE	INTERPRETEZIONE DEL COEFFICIENTE STIMATO
INPUT PRODUTTIVI	(*)	Un aumento dell'1% della variabile determina un aumento dello 0,03% del VA stimato
	(*)	Un aumento dell'1% della variabile determina un aumento dello 0,23% del VA stimato
		Un aumento dell'1% della variabile determina un aumento dello 0,22% del VA stimato
		Un aumento dell'1% della variabile determina un aumento dello 0,29% del VA stimato
		Un aumento dell'1% della variabile determina un aumento dello 0,19% del VA stimato
		Un aumento dell'1% della variabile determina un aumento dello 0,04% del VA stimato
		Un aumento dell'1% della variabile determina un aumento dello 0,07% del VA stimato
		Un aumento dell'1% della variabile determina una diminuzione dello 0,04% del VA stimato
		Un aumento dell'1% della variabile determina un aumento dello 0,06% del VA stimato
		Un aumento dell'1% della variabile determina un aumento dello 0,24% del VA stimato
		Un aumento dell'1% della variabile determina un aumento dello 0,13% del VA stimato
		Un aumento dell'1% della variabile determina un aumento dello 0,05% del VA stimato
		Un aumento dell'1% della variabile determina un aumento dello 0,05% del VA stimato
VARIABILI STRUTTURALI	(**)	Un apprendista presenta una produttività inferiore del 22,41% in termini di VA stimato
		L'appartenenza al MoB determina un aumento del 3,41% del VA stimato
		L'appartenenza al MoB determina un aumento del 5,41% del VA stimato
		La localizzazione nelle province a più alto livello del reddito medio imponibile determina un aumento del 35,04% del VA stimato
MODELLI DI BUSINESS (MoB)		
VARIABILI TERRITORIALI		



MISURE DI CICLO DI SETTORE	Andamento dell'ammontare dei ricavi del settore, distinto per Territorialità generale a livello provinciale		0,198447616017402	Una diminuzione dell'1% della variabile di ciclo economico 'Andamento dell'ammontare dei ricavi del settore, distinto per Territorialità generale a livello provinciale' determina una flessione dello 0,20% del VA stimato
	Tasso di occupazione a livello regionale		0,004446494342974	Una diminuzione di un punto del 'Tasso di occupazione a livello regionale' determina una flessione dello 0,44% del VA stimato
ECONOMIE DI SCALA E/O SOSTITUZIONE	(Costo del venduto e per la produzione di servizi) x (Spese per lavoro dipendente al netto dei compensi corrisposti ai soci per l'attività di amministratore)	(***)	-0,002784252744859	Un aumento dell'1% della variabile determina una diminuzione dello 0,003% del VA stimato
INTERCETTA	Valore dell'intercetta del modello di stima		1,294758038716535	
Coefficiente di rivalutazione			1,034468911734353	
Coefficiente individuale			Vedasi Allegato 72	


(*) Le variabili contabili (XC) sono utilizzate in stima come LN[1 +XC/(N°addetti× 1.000)]

(**) Le variabili numeriche (XN) sono utilizzate in stima come LN[1 +XN/(N°addetti)]

(***) La variabile relativa al numero degli addetti è utilizzata in stima come LN(1 +N°addetti)

(****) Ciascuna variabile (XS) del prodotto è utilizzata in stima come LN(1+XS)

Le misure di ciclo settoriale relative al periodo d'imposta di applicazione saranno pubblicate con apposito Decreto ai sensi dell'art. 9-bis comma 2 del DL 50 del 24 aprile 2017 convertito nella Legge n. 96 del 21 giugno 2017.



SUB ALLEGATO 21.D – FORMULE DELLE VARIABILI E DEGLI INDICATORI

Di seguito sono riportate le formule delle variabili e degli indicatori economico-contabili utilizzati nell'ISA AG55U:

Addetti¹⁶ (ditte individuali) = Titolare + Numero dipendenti + Numero collaboratori coordinati e continuativi che prestano attività prevalentemente nell'impresa + Numero collaboratori dell'impresa familiare e coniuge dell'azienda coniugale + Numero familiari diversi che prestano attività nell'impresa + Numero associati in partecipazione

Addetti (società) = Numero dipendenti + Numero collaboratori coordinati e continuativi che prestano attività prevalentemente nell'impresa + Numero familiari diversi che prestano attività nell'impresa + Numero associati in partecipazione + Numero soci amministratori + Numero soci non amministratori + Numero amministratori non soci

Aggi derivanti dalla vendita di generi soggetti ad aggio o ricavo fisso = Ricavi derivanti dalla vendita di generi soggetti ad aggio o ricavo fisso - (Esistenze iniziali relative a prodotti soggetti ad aggio o ricavo fisso - Rimanenze finali relative a prodotti soggetti ad aggio o ricavo fisso + Costi per l'acquisto di prodotti soggetti ad aggio o ricavo fisso - Beni soggetti ad aggio o ricavo fisso distrutti o sottratti)¹⁷

Ammortamenti per beni mobili strumentali, al netto dei beni di costo unitario non superiore a 516,46 euro = Ammortamenti per beni mobili strumentali - Spese per l'acquisto di beni strumentali mobili di costo unitario non superiore a 516,46 euro

Andamento dell'ammontare dei ricavi del settore, distinto per Territorialità generale a livello provinciale

Tale indicatore è differenziato per gruppo della Territorialità generale¹⁸ a livello provinciale.

La variabile è la media, per tutte le unità locali compilate, dei singoli indicatori territoriali.

Un'unità locale è compilata se il comune dell'unità locale è compilato.

Costi produttivi = Costo del venduto e per la produzione di servizi + Spese per acquisti di servizi - Compensi corrisposti ai soci per l'attività di amministratore (società ed enti soggetti all'IRPESE) + Altri costi per servizi + Canoni per beni mobili acquisiti in dipendenza di contratti di locazione non finanziaria e di noleggio + Spese per lavoro dipendente e per altre prestazioni diverse da lavoro dipendente afferenti l'attività dell'impresa - Compensi corrisposti ai soci per l'attività di amministratore (società di persone) + Abbonamenti a riviste e giornali, acquisto di libri, spese per cancelleria, per omaggio a clienti ed articoli promozionali

Costi residuali di gestione = Oneri diversi di gestione ed altre componenti negative - Abbonamenti a riviste e giornali, acquisto di libri, spese per cancelleria, per omaggio a clienti ed articoli promozionali - Perdite su crediti - "Utili spettanti agli associati in partecipazione con apporti di solo lavoro" - Maggiorazioni fiscali - Componenti negativi derivanti da trasferimenti di azienda o di rami di azienda - Minusvalenze derivanti da operazioni di riconversione produttiva, ristrutturazione o ridimensionamento produttivo, espropri o nazionalizzazioni di beni, alienazione di beni non strumentali all'attività produttiva - IVA da pro-rata indetraibile parzialmente

Costi totali = Costi produttivi + Oneri diversi di gestione ed altre componenti negative - Abbonamenti a riviste e giornali, acquisto di libri, spese per cancelleria, per omaggio a clienti ed articoli promozionali - Perdite su crediti - "Utili spettanti agli associati in partecipazione con apporti di solo lavoro" - Maggiorazioni fiscali - Componenti negativi derivanti da trasferimenti di azienda o di rami di azienda - Minusvalenze derivanti da operazioni di riconversione produttiva, ristrutturazione o ridimensionamento produttivo, espropri o nazionalizzazioni di beni, alienazione di beni non strumentali all'attività produttiva - IVA da pro-rata indetraibile parzialmente

Costo del venduto e per la produzione di servizi¹⁹ = [Esistenze iniziali relative a merci, prodotti finiti, materie prime e sussidiarie, semilavorati e ai servizi non di durata ultrannuale (escluse quelle relative a prodotti soggetti ad aggio o ricavo fisso) + Costi per l'acquisto di materie prime, sussidiarie, semilavorati e merci (esclusi quelli relativi a prodotti soggetti ad aggio o ricavo fisso) e per la produzione di servizi - Beni distrutti o sottratti relativi a materie prime, sussidiarie, semilavorati, merci e prodotti finiti (esclusi quelli soggetti ad aggio o ricavo fisso)] + (Esistenze iniziali relative ad opere, forniture e servizi di durata ultrannuale di cui all'art. 93, comma 5, del TUIR - Beni distrutti o sottratti relativi ad opere, forniture e servizi di durata ultrannuale di cui all'art. 93, comma 5, del TUIR) - Rimanenze finali


¹⁶ Il titolare è pari a uno. Il numero collaboratori dell'impresa familiare e coniuge dell'azienda coniugale, il numero familiari diversi che prestano attività nell'impresa, il numero associati in partecipazione, il numero soci amministratori e il numero soci non amministratori sono pari alla relativa percentuale di lavoro prestato diviso 100. Il numero collaboratori coordinati e continuativi che prestano attività prevalentemente nell'impresa, il numero amministratori non soci e il titolare sono rideterminati in base alla durata dell'attività pari al numero di mesi di attività nel corso del periodo di imposta diviso 12.

Il numero addetti non può essere inferiore a ("Numero di mesi di attività nel corso del periodo di imposta" diviso 12).

¹⁷ Se è minore di zero, la variabile viene posta uguale a zero.

¹⁸ I criteri e le conclusioni dello studio sono riportati nell'apposito Decreto Ministeriale.

¹⁹ Ad esclusione dell'utilizzo nell'ambito dell'indicatore elementare di anomalia "Costo del venduto e per la produzione di servizi negativo", se la variabile è minore di zero, viene posta uguale a zero.



Costo del venduto (relativo a prodotti soggetti ad aggio o ricavo fisso) = (Esistenze iniziali relative a prodotti soggetti ad aggio o ricavo fisso - Rimanenze finali relative a prodotti soggetti ad aggio o ricavo fisso + Costi per l'acquisto di prodotti soggetti ad aggio o ricavo fisso - Beni soggetti ad aggio o ricavo fisso distrutti o sottratti)

Decumulo delle scorte²⁰ = $\{(Esistenze\ iniziali - Rimanenze\ finali) / [Costi\ per\ l'acquisto\ di\ materie\ prime,\ sussidiarie,\ semilavorati\ e\ merci\ (esclusi\ quelli\ relativi\ a\ prodotti\ soggetti\ ad\ aggio\ o\ ricavo\ fisso)\ e\ per\ la\ produzione\ di\ servizi\ relativi\ al\ periodo\ di\ imposta\ (t-1) + Costi\ per\ l'acquisto\ di\ materie\ prime,\ sussidiarie,\ semilavorati\ e\ merci\ (esclusi\ quelli\ relativi\ a\ prodotti\ soggetti\ ad\ aggio\ o\ ricavo\ fisso)\ e\ per\ la\ produzione\ di\ servizi\ relativi\ al\ periodo\ di\ imposta\ (t-2) / 2]\}$

Dipendenti a tempo parziale e apprendisti = Dipendenti a tempo parziale, assunti con contratto di lavoro intermittente, di lavoro ripartito, con contratto di inserimento, a termine, lavoratori a domicilio, personale con contratto di somministrazione di lavoro + Apprendisti

Durata delle scorte²¹ = $\{[(Esistenze\ iniziali + Rimanenze\ finali) / 2] \times 365\} / (Costo\ del\ venduto\ e\ per\ la\ produzione\ di\ servizi)$

Esistenze iniziali = Esistenze iniziali relative a merci, prodotti finiti, materie prime e sussidiarie, semilavorati e ai servizi non di durata ultrannuale (escluse quelle relative a prodotti soggetti ad aggio o ricavo fisso) + Esistenze iniziali relative ad opere, forniture e servizi di durata ultrannuale di cui all'art. 93, comma 5, del TUIR

Giornate retribuite dichiarate ai fini UNIEMENS-INPS = Numero giorni retribuiti nella qualifica. Il calcolo viene dapprima effettuato per ogni dipendente dell'azienda utilizzando un limite massimo di 312 giornate retribuite. Successivamente si calcola il numero complessivo di giornate retribuite per ciascuna azienda sommando le giornate retribuite di tutti i relativi dipendenti. Il calcolo viene effettuato escludendo i lavoratori con codice qualifica 'Z' ("lavoratori esclusi da contribuzione INPS previdenziale ed assistenziale, OTD o OTI dipendente di azienda agricola in genere ovvero OTD dipendente da cooperativa Legge 240/84") e i lavoratori con codice qualifica '4' o '5' afferenti agli apprendisti

Giornate retribuite dichiarate nel modello CU = (Numero di giorni per i quali spettano le detrazioni di lavoro dipendente) $\times 312 / 365$. Il calcolo viene dapprima effettuato per ogni dipendente del sostituto d'imposta imponendo un limite massimo di 312 giornate retribuite. Successivamente si calcola il numero complessivo di giornate retribuite per ciascun sostituto di imposta sommando le giornate retribuite di tutti i relativi dipendenti. Il calcolo viene effettuato solo per i sostituti d'imposta che non hanno compilato la Sezione 3 "INPS Gestione separata parasubordinati" del modello CU ovvero quelli che non hanno dichiarato collaboratori coordinati e continuativi

Incidenza delle spese per acquisto di servizi da imprese funebri e/o centri servizi = Valore minimo tra (Spese per acquisto di servizi da imprese funebri e/o centri servizi, moltiplicato 100, diviso Costo del venduto e per la produzione di servizi) e 100, se Costo del venduto e per la produzione di servizi è maggiore di zero, altrimenti è pari a zero

Margine operativo lordo = Valore aggiunto - (Spese per lavoro dipendente e per altre prestazioni diverse da lavoro dipendente afferenti l'attività dell'impresa - Compensi corrisposti ai soci per l'attività di amministratore (società di persone))

Numero dipendenti = (Numero delle giornate retribuite - Numero delle giornate di sospensione, C.I.G. e simili del personale dipendente) diviso 312

Oneri finanziari netti = Interessi e altri oneri finanziari - Risultato della gestione finanziaria

Quota dei Collaboratori familiari = (Numero collaboratori dell'impresa familiare e coniuge dell'azienda coniugale + Numero familiari diversi che prestano attività nell'impresa) / (Numero addetti)

Quota dei Collaboratori familiari e dei Soci, escluso il primo, e/o associati = $[Numero\ collaboratori\ dell'impresa\ familiare\ e\ coniuge\ dell'azienda\ coniugale + Numero\ familiari\ diversi\ che\ prestano\ attività\ nell'impresa + Numero\ associati\ in\ partecipazione + (Numero\ soci\ amministratori\ escluso\ il\ primo\ socio + Numero\ soci\ non\ amministratori)^{22}] / (Numero\ addetti)$

Quota dei Soci, escluso il primo, e/o associati = $[Numero\ associati\ in\ partecipazione + (Numero\ soci\ amministratori\ escluso\ il\ primo\ socio + Numero\ soci\ non\ amministratori)^{23}] / (Numero\ addetti)$

Quota giornate apprendisti = (Numero giornate retribuite apprendisti) / (Numero addetti $\times 312$)


Reddito = Risultato ordinario + Altri proventi considerati ricavi di cui alla lettera f) dell'art. 85, comma 1, del TUIR + Altri proventi e componenti positivi - Oneri diversi di gestione ed altre componenti negative di cui componenti negativi derivanti da trasferimenti di azienda o di rami di azienda - Oneri diversi di gestione ed altre componenti negative di cui minusvalenze derivanti da operazioni di

²⁰ Quando il denominatore dell'indicatore "Decumulo delle scorte" è nullo, l'indicatore **non è applicato**.

²¹ Quando la variabile "Costo del venduto e per la produzione di servizi" è non positiva, l'indicatore di "Durata delle scorte" **non è applicato**.

²² Il primo socio è rideterminato in base alla durata dell'attività pari al numero di mesi di attività nel corso del periodo d'imposta diviso 12. La somma del numero soci non può essere inferiore a ("Numero di mesi di attività nel corso del periodo d'imposta" diviso 12).

²³ Il primo socio è rideterminato in base alla durata dell'attività pari al numero di mesi di attività nel corso del periodo d'imposta diviso 12. La somma del numero soci non può essere inferiore a ("Numero di mesi di attività nel corso del periodo d'imposta" diviso 12).



riconversione produttiva, ristrutturazione o ridimensionamento produttivo, espropri o nazionalizzazioni di beni, alienazione di beni non strumentali all'attività produttiva

Reddito operativo = Margine operativo lordo - Ammortamenti - Accantonamenti

Ricavi = Ricavi di cui ai commi 1 (lett. a) e b)) e 2 dell'art. 85 del TUIR (esclusi aggi o ricavi fissi) + (Altri proventi considerati ricavi - Altri proventi considerati ricavi di cui alla lettera f) dell'art. 85, comma 1, del TUIR) + (Rimanenze finali relative ad opere, forniture e servizi di durata ultrannuale - Rimanenze finali relative ad opere, forniture e servizi di durata ultrannuale di cui all'art. 93, comma 5, del TUIR) - (Esistenze iniziali relative ad opere, forniture e servizi di durata ultrannuale - Esistenze iniziali relative ad opere, forniture e servizi di durata ultrannuale di cui all'art. 93, comma 5, del TUIR) + Ulteriori componenti positivi per migliorare il profilo di affidabilità

Rimanenze finali = Rimanenze finali relative a merci, prodotti finiti, materie prime e sussidiarie, semilavorati e ai servizi non di durata ultrannuale (escluse quelle relative a prodotti soggetti ad aggio o ricavo fisso) + Rimanenze finali relative ad opere, forniture e servizi di durata ultrannuale di cui all'art. 93, comma 5, del TUIR

Risultato ordinario = Reddito operativo + Risultato della gestione finanziaria - Interessi e altri oneri finanziari + Incrementi di immobilizzazioni per lavori interni

Tasso di occupazione a livello regionale

La variabile è la media, per tutte le unità locali compilate, dei singoli indicatori regionali.

Un'unità locale è compilata se il comune dell'unità locale è compilato.

Territorialità del livello del reddito medio imponibile ai fini dell'addizionale Irpef definita su dati del Dipartimento delle Finanze riferiti ai periodi d'imposta 2014 e 2015²⁴

La territorialità del livello del reddito differenzia il territorio nazionale sulla base del livello del reddito per comune.

La variabile è la media, per tutte le unità locali compilate, dei singoli indicatori territoriali.

Territorialità generale²⁵

La territorialità è applicata a livello provinciale relativamente ai gruppi 1 o 2 o 3 o 5.

Gruppo 1 - Aree con livello di benessere elevato, istruzione superiore, sistema economico locale organizzato;

Gruppo 2 - Aree con livello di benessere non elevato, bassa scolarità, sistema economico locale poco sviluppato e basato prevalentemente su attività commerciali;

Gruppo 3 - Aree ad elevata urbanizzazione con notevole grado di benessere, istruzione superiore e caratterizzate da sistemi locali con servizi terziari evoluti;

Gruppo 5 - Aree di marcata arretratezza economica, basso livello di benessere e scolarità poco sviluppata.

Il valore del gruppo territoriale di riferimento è calcolato come rapporto tra il numero delle unità locali compilate che appartengono al gruppo territoriale di riferimento e il numero totale delle unità locali compilate.

Una unità locale è compilata se è compilato il comune dell'unità locale.

Totale servizi completi = Tipologia dei servizi prestati: Servizi completi per salme destinate all'inumazione + Servizi completi per salme destinate alla tumulazione + Servizi completi per salme destinate alla cremazione

Totale servizi concessioni comunali = Servizi svolti su concessione o appalto comunale: Cimiteriali (inumazioni, tumulazioni, esumazioni, estumulazioni, traslazioni, cremazioni, ecc) + Lampade votive + Smaltimento rifiuti cimiteriali + Manutenzione cimiteriale

Totale spese per servizi = Spese per acquisti di servizi - Compensi corrisposti ai soci per l'attività di amministratore (società ed enti soggetti all'IRES) + Altri costi per servizi + Canoni per beni mobili acquisiti in dipendenza di contratti di locazione non finanziaria e di noleggio + Abbonamenti a riviste e giornali, acquisto di libri, spese per cancelleria, per omaggio a clienti ed articoli promozionali

Valore aggiunto = Ricavi + Aggi derivanti dalla vendita di generi soggetti ad aggio o ricavo fisso - [(Costo del venduto e per la produzione di servizi) + (Spese per acquisti di servizi - Compensi corrisposti ai soci per l'attività di amministratore (società ed enti soggetti all'IRES)) + Altri costi per servizi + Costo per il godimento di beni di terzi (canoni di locazione finanziaria e non finanziaria, di noleggio, ecc.) + (Oneri diversi di gestione ed altre componenti negative - "Utili spettanti agli associati in partecipazione con apporti di solo lavoro" - Maggiorazioni fiscali - Componenti negativi derivanti da trasferimenti di azienda o di rami di azienda - Minusvalenze derivanti da operazioni di riconversione produttiva, ristrutturazione o ridimensionamento produttivo, espropri o nazionalizzazioni di beni, alienazione di beni non strumentali all'attività produttiva)]

Valore dei beni strumentali mobili in proprietà e in leasing²⁶ = Valore dei beni strumentali - Valore relativo a beni acquisiti in dipendenza di contratti di locazione non finanziaria

Valore dei beni strumentali mobili in proprietà, al netto dei beni di costo unitario non superiore a 516,46 euro = Valore dei beni strumentali - Valore relativo a beni acquisiti in dipendenza di contratti di locazione non finanziaria - Valore relativo a beni acquisiti in dipendenza di contratti di locazione finanziaria - Spese per l'acquisto di beni strumentali mobili di costo unitario non superiore a 516,46 euro

²⁴ I criteri e le conclusioni dello studio sono riportati nell'apposito Decreto Ministeriale.

²⁵ I criteri e le conclusioni dello studio sono riportati nell'apposito Decreto Ministeriale.

²⁶ La variabile è rideterminata in base alla durata dell'attività pari al numero di mesi di attività nel corso del periodo di imposta diviso 12.



Valore dei beni strumentali netti²⁷ = Valore dei beni strumentali - Valore relativo a beni acquisiti in dipendenza di contratti di locazione non finanziaria - Valore dei carri funebri a motore, se (Valore dei beni strumentali - Valore relativo a beni acquisiti in dipendenza di contratti di locazione non finanziaria) è maggiore o uguale al Valore dei carri funebri a motore; altrimenti assume valore pari a zero.

²⁷ La variabile è rideterminata in base alla durata dell'attività pari al numero di mesi di attività nel corso del periodo di imposta diviso 12.




ALLEGATO 22

NOTA TECNICA E METODOLOGICA

INDICE SINTETICO DI AFFIDABILITÀ FISCALE

AG58U

STRUTTURE RICETTIVE ALL'APERTO



APPLICAZIONE DELL'ISA

L'indice sintetico di affidabilità fiscale (ISA) esprime un giudizio di sintesi sull'affidabilità dei comportamenti fiscali del soggetto.

L'ISA è calcolato come media aritmetica di un insieme d'indicatori elementari e rappresenta il posizionamento del contribuente rispetto a tali indicatori attribuendo al soggetto un valore di sintesi, in scala da 1 a 10, dei singoli indicatori elementari: più basso sarà il valore dell'indice, minore sarà l'affidabilità fiscale del soggetto, più alto sarà il valore, più alta sarà l'attendibilità fiscale del soggetto.

I contribuenti interessati possono indicare ulteriori componenti positivi non risultanti dalle scritture contabili, che concorrono al calcolo degli indicatori elementari, per migliorare il proprio profilo di affidabilità fiscale.

Le attività economiche oggetto dell'indice sintetico di affidabilità fiscale AG58U sono quelle relative ai seguenti codici ATECO 2007:

- 55.20.10 - Villaggi turistici
- 55.30.00 - Aree di campeggio e aree attrezzate per camper e roulotte

I criteri generali seguiti per la costruzione dell'indice sintetico di affidabilità fiscale AG58U sono riportati nell'**Allegato 71**.

Di seguito sono rappresentate le modalità di calcolo dell'indice sintetico di affidabilità fiscale AG58U per l'applicazione al singolo contribuente dal periodo di imposta 2018.



MODELLI DI BUSINESS

Ai fini della definizione degli indicatori elementari, i contribuenti interessati all'applicazione dell'ISA AG58U sono classificati in gruppi omogenei che presentano al loro interno caratteristiche il più possibile simili in termini di modalità di operare sul mercato in base al "Modello di Business" (MoB) adottato.

I modelli di business rappresentano la struttura della catena del valore alla base del processo di produzione del bene o del servizio e sono espressione delle differenze fondamentali che derivano dalle diverse combinazioni delle funzioni operative di impresa (produzione, logistica, commerciale).

Per l'ISA AG58U i MoB individuati sono i seguenti (la numerosità indicata è riferita alla base dati di costruzione, p.i. 2015):

- **MoB 1 - Imprese che svolgono prevalentemente attività di camping village con offerta di servizi aggiuntivi** (Numerosità: 1.040). Imprese dotate di piazzole e unità abitative, con offerta estesa all'attività di ristorazione, bar, spaccio alimentare, e ad attività sportive, di spiaggia e ricreative;
- **MoB 2 - Imprese che svolgono prevalentemente attività di camping village** (Numerosità: 359). Imprese dotate di piazzole e unità abitative;
- **MoB 3 - Imprese che svolgono prevalentemente attività di campeggio** (Numerosità: 220). Imprese la cui attività principale è rappresentata dalla locazione di piazzole;
- **MoB 4 - Imprese che svolgono prevalentemente attività di villaggio turistico** (Numerosità: 109). Imprese la cui attività principale è rappresentata dalla locazione di unità abitative.

Per la descrizione degli elementi che permettono l'assegnazione del contribuente ai MoB si rimanda al **Sub Allegato 22.A**.



INDICATORI ELEMENTARI

Gli indicatori elementari utilizzati ai fini del calcolo dell'indice sintetico di affidabilità fiscale per l'ISA AG58U sono differenziati **in due gruppi**:

1. **Indicatori elementari di affidabilità.** Tali indicatori individuano l'attendibilità di relazioni e rapporti tra grandezze di natura contabile e strutturale, tipici del settore e/o del modello organizzativo di riferimento, all'interno di specifici intervalli di valori su una scala da 1 a 10.

A questo gruppo appartengono gli indicatori elementari:

- Ricavi per addetto;
- Valore aggiunto per addetto;
- Reddito per addetto;

2. **Indicatori elementari di anomalia.** Tali indicatori segnalano la presenza di profili contabili e/o gestionali atipici rispetto al settore e/o al modello organizzativo di riferimento o evidenziano incongruenze riconducibili ad ingiustificati disallineamenti tra le informazioni dichiarate nei modelli di rilevazione dei dati per l'applicazione degli ISA, ovvero tra queste e le informazioni presenti nei modelli dichiarativi e/o in altre banche dati, con riferimento a diverse annualità d'imposta. Gli indicatori partecipano al calcolo dell'indice sintetico di affidabilità fiscale soltanto quando l'anomalia è presente; trattandosi di indicatori riferibili unicamente ad anomalie, il relativo punteggio di affidabilità fiscale viene misurato o con una scala da 1 a 5 o con il valore 1 che evidenzia la presenza di una grave anomalia.

A questo gruppo appartengono gli indicatori elementari suddivisi nelle successive 5 sezioni:

Gestione caratteristica:

- Costo del venduto e per la produzione di servizi negativo o nullo;
- Costo del venduto (relativo a prodotti soggetti ad aggio o ricavo fisso) negativo;
- Corrispondenza delle esistenze di prodotti finiti, materie prime e merci con le relative rimanenze;
- Corrispondenza delle esistenze di opere e servizi di durata ultrannuale con le relative rimanenze;
- Corrispondenza delle esistenze di opere e servizi di durata ultrannuale di cui all'art. 93 comma 5 del TUIR con le relative rimanenze;
- Corrispondenza delle esistenze di prodotti soggetti ad aggio o ricavo fisso con le relative rimanenze;
- Valorizzazione delle rimanenze finali o esistenze iniziali relative ad opere, forniture e servizi di durata ultrannuale di cui all'art. 93 comma 5 del TUIR;
- Corrispondenza delle giornate retribuite con il modello CU e i dati INPS;



- Copertura delle spese per dipendente;
- Analisi dell'apporto di lavoro delle figure non dipendenti;
- Assenza del numero di associati in partecipazione in presenza dei relativi utili;
- Incidenza dei costi residuali di gestione;
- Margine operativo lordo negativo;

Gestione dei beni strumentali:

- Incidenza degli ammortamenti;
- Incidenza dei costi per beni mobili acquisiti in dipendenza di contratti per locazione finanziaria;

Redditività:

- Reddito operativo negativo;
- Risultato ordinario negativo;
- Reddito negativo per più di un triennio;

Gestione extra-caratteristica:

- Incidenza degli accantonamenti;
- Incidenza degli oneri finanziari netti;

Attività non inerenti:

- Servizi e tipo di offerta: Spaccio alimentare > 50% dei ricavi;
- Servizi e tipo di offerta: Ristorazione (ristorante/self-service) > 50% dei ricavi;
- Servizi e tipo di offerta: Bar > 50% dei ricavi;
- Servizi e tipo di offerta: Attività sportive, di spiaggia e ricreative > 50% dei ricavi;
- Servizi e tipo di offerta: Rimessaggio (caravan, roulotte e barche) > 50% dei ricavi.

Le formule delle variabili e degli indicatori sono riportate nel **Sub Allegato 22.D**.



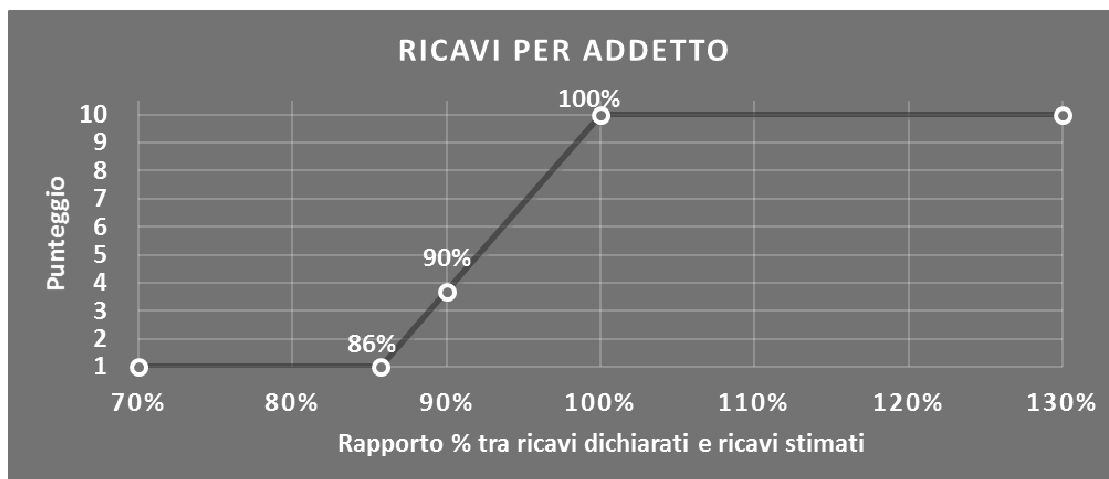
INDICATORI ELEMENTARI DI AFFIDABILITÀ

RICAVI PER ADDETTO

L'indicatore misura l'affidabilità dell'ammontare di ricavi che un'impresa consegue attraverso il processo produttivo con riferimento al contributo di ciascun addetto.

L'indicatore è calcolato come rapporto tra i ricavi dichiarati per addetto e i ricavi per addetto stimati.

A tale indicatore viene associato un punteggio che varia su una scala da 1 a 10. Quando i ricavi dichiarati sono maggiori o uguali rispetto a quelli stimati, ovvero il rapporto tra i ricavi dichiarati e i ricavi stimati presenta un valore pari o superiore ad 1, il punteggio assume valore 10; quando il citato rapporto presenta un valore pari o inferiore alla corrispondente soglia minima di riferimento¹, il punteggio assume valore 1; quando tale rapporto presenta un valore compreso nell'intervallo tra la soglia minima e massima di riferimento, il punteggio è modulato² fra 1 e 10. Nel seguente grafico, per semplicità di rappresentazione, i valori sono rappresentati in forma percentuale approssimata all'intero.



I ricavi stimati sono determinati sulla base di una funzione di regressione dei "Ricavi per addetto" i cui coefficienti e la relativa interpretazione sono riportati nel **Sub Allegato 22.B**.

La stima dei "Ricavi per addetto" è personalizzata per singolo contribuente sulla base di uno specifico "coefficiente individuale", che misura le differenze nella produttività delle imprese (ad esempio, dovute a diverse abilità manageriali, potere di mercato, ecc.) e che risulta calcolato sulla base dei dati delle otto annualità di imposta precedenti relativi al medesimo contribuente. I criteri per la determinazione del coefficiente individuale sono riportati nell'**Allegato 72**.

¹ La soglia minima di riferimento è pari a $\exp(-0,15404)$, ovvero l'esponenziale dell'errore standard (sigma), con segno negativo, dei residui della funzione di stima dei ricavi per addetto.

² $\text{Punteggio} = 1 + 9 \times \frac{[\text{indicatore} - \exp(-\text{sigma})]}{[1 - \exp(-\text{sigma})]}$

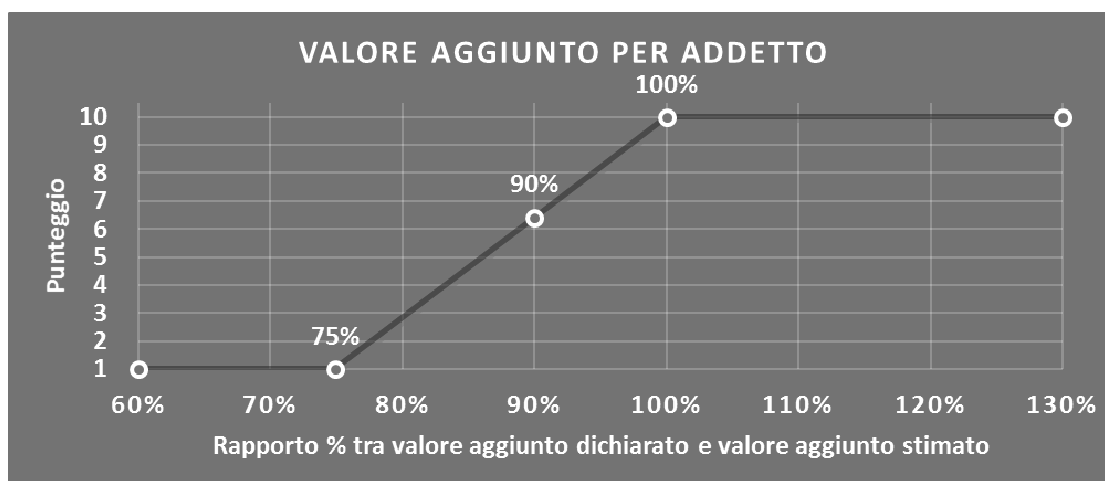


VALORE AGGIUNTO PER ADDETTO

L'indicatore misura l'affidabilità del valore aggiunto creato con riferimento al contributo di ciascun addetto.

L'indicatore è calcolato come rapporto tra il valore aggiunto dichiarato per addetto e il valore aggiunto per addetto stimato.

A tale indicatore viene associato un punteggio che varia su una scala da 1 a 10. Quando il valore aggiunto dichiarato è maggiore o uguale rispetto a quello stimato, ovvero il rapporto tra il valore aggiunto dichiarato e il valore aggiunto stimato presenta un valore pari o superiore ad 1, il punteggio assume valore 10; quando il citato rapporto presenta un valore pari o inferiore alla corrispondente soglia minima di riferimento³, il punteggio assume valore 1; quando tale rapporto presenta un valore compreso nell'intervallo tra la soglia minima e massima di riferimento, il punteggio è modulato⁴ fra 1 e 10. Nel seguente grafico, per semplicità di rappresentazione, i valori sono rappresentati in forma percentuale approssimata all'intero.



Il valore aggiunto stimato è determinato sulla base di una funzione di regressione del "Valore aggiunto per addetto" i cui coefficienti e la relativa interpretazione sono riportati nel **Sub Allegato 22.C**.

La stima del "Valore aggiunto per addetto" è personalizzata per singolo contribuente sulla base di uno specifico "coefficiente individuale", che misura le differenze nella produttività delle imprese (ad esempio, dovute a diverse abilità manageriali, potere di mercato, ecc.) e che risulta calcolato sulla base dei dati delle otto annualità di imposta precedenti relativi al medesimo contribuente. I criteri per la determinazione del coefficiente individuale sono riportati nell'**Allegato 72**.

³ La soglia minima di riferimento è pari a $\exp(-0,28938)$, ovvero l'esponenziale dell'errore standard (sigma), con segno negativo, dei residui della funzione di stima del valore aggiunto per addetto.

⁴ Punteggio = $1 + 9 \times \frac{[\text{indicatore} - \exp(-\text{sigma})]}{[1 - \exp(-\text{sigma})]}$

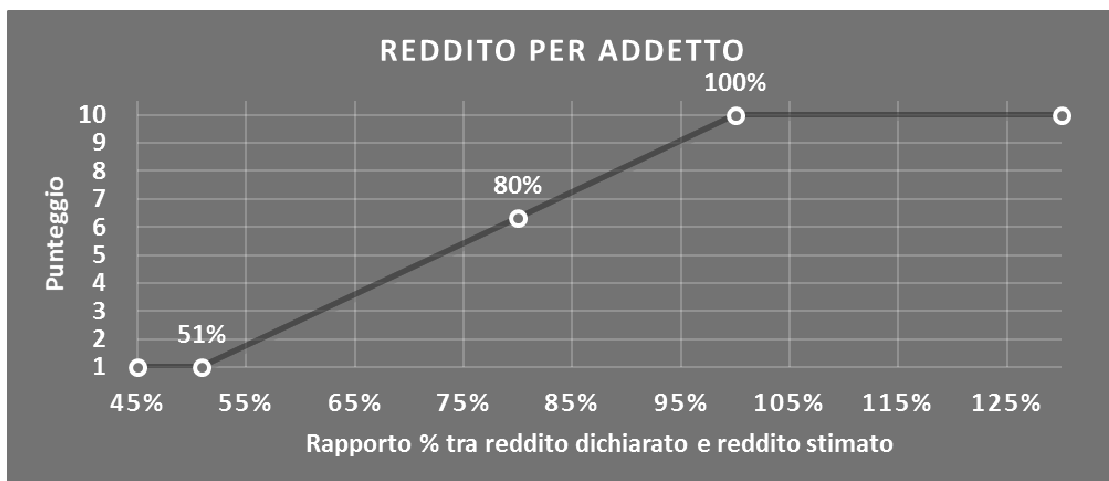


REDDITO PER ADDETTO

L'indicatore misura l'affidabilità del reddito che un'impresa realizza in un determinato periodo di tempo con riferimento al contributo di ciascun addetto.

L'indicatore è calcolato come rapporto tra il reddito dichiarato per addetto e il reddito per addetto stimato.

A tale indicatore viene associato un punteggio che varia su una scala da 1 a 10. Quando il reddito dichiarato è maggiore o uguale rispetto a quello stimato ovvero il rapporto tra reddito dichiarato e reddito stimato presenta un valore pari o superiore ad 1, il punteggio assume valore 10; quando il citato rapporto presenta un valore pari o inferiore alla corrispondente soglia minima di riferimento⁵ o il reddito dichiarato è negativo, il punteggio assume valore 1; quando tale rapporto presenta un valore compreso nell'intervallo tra la soglia minima e massima di riferimento, il punteggio è modulato⁶ fra 1 e 10. Nel seguente grafico, per semplicità di rappresentazione, i valori sono rappresentati in forma percentuale approssimata all'intero.



Il reddito stimato è pari alla somma del reddito dichiarato e dell'eventuale maggior valore aggiunto stimato.

⁵ La soglia minima di riferimento è pari a $\exp(-0,67541)$, ovvero l'esponenziale della deviazione standard (sigma), con segno negativo, del logaritmo del rapporto tra reddito per addetto dichiarato e reddito per addetto dichiarato più la differenza tra valore aggiunto per addetto stimato e dichiarato.

⁶ $\text{Punteggio} = 1 + 9 \times \frac{[\text{indicatore} - \exp(-\text{sigma})]}{[1 - \exp(-\text{sigma})]}$



INDICATORI ELEMENTARI DI ANOMALIA

GESTIONE CARATTERISTICA

COSTO DEL VENDUTO E PER LA PRODUZIONE DI SERVIZI NEGATIVO O NULLO

L'indicatore evidenzia situazioni di anomalia relative al costo del venduto e per la produzione di servizi.

Nel caso in cui tale costo sia negativo o nullo, l'indicatore è **applicato** e il relativo punteggio assume valore 1.

COSTO DEL VENDUTO (RELATIVO A PRODOTTI SOGGETTI AD AGGIO O RICAVO FISSO) NEGATIVO

L'indicatore evidenzia situazioni di anomalia concernenti il costo del venduto relativo a prodotti soggetti ad aggio o ricavo fisso.

Nel caso in cui tale costo sia negativo, l'indicatore è **applicato** e il relativo punteggio assume valore 1.

CORRISPONDENZA DELLE ESISTENZE DI PRODOTTI FINITI, MATERIE PRIME E MERCI CON LE RELATIVE RIMANENZE

L'indicatore monitora la corrispondenza tra il valore delle "Esistenze iniziali relative a merci, prodotti finiti, materie prime e sussidiarie, semilavorati e ai servizi non di durata ultrannuale (escluse quelle relative a prodotti soggetti ad aggio o ricavo fisso)" e le relative rimanenze finali dichiarate per il periodo di imposta precedente.


Nel caso in cui la differenza, in valore assoluto, tra i due importi sia superiore a 100 euro più il 5% delle rimanenze finali dell'anno precedente, l'indicatore è **applicato** e il relativo punteggio assume valore 1.

L'indicatore è **applicabile** solo se per il periodo di imposta precedente il contribuente ha applicato gli indici sintetici di affidabilità fiscale o gli studi di settore per una attività di impresa.

CORRISPONDENZA DELLE ESISTENZE DI OPERE E SERVIZI DI DURATA ULTRANNUALE CON LE RELATIVE RIMANENZE

L'indicatore monitora la corrispondenza tra il valore delle "Esistenze iniziali relative ad opere, forniture e servizi di durata ultrannuale" e le relative rimanenze finali dichiarate per il periodo di imposta precedente.

Nel caso in cui la differenza, in valore assoluto, tra i due importi sia superiore a 100 euro più il 5% delle rimanenze finali dell'anno precedente, l'indicatore è **applicato** e il relativo punteggio assume valore 1.



L'indicatore è **applicabile** solo se per il periodo di imposta precedente il contribuente ha applicato gli indici sintetici di affidabilità fiscale o gli studi di settore per una attività di impresa.

CORRISPONDENZA DELLE ESISTENZE DI OPERE E SERVIZI DI DURATA ULTRANNUALE DI CUI ALL'ART. 93 COMMA 5 DEL TUIR CON LE RELATIVE RIMANENZE

L'indicatore monitora la corrispondenza tra il valore delle "Esistenze iniziali relative ad opere, forniture e servizi di durata ultrannuale di cui all'art. 93 comma 5, del TUIR" e le relative rimanenze finali dichiarate per il periodo di imposta precedente.

Nel caso in cui la differenza, in valore assoluto, tra i due importi sia superiore a 100 euro più il 5% delle rimanenze finali dell'anno precedente, l'indicatore è **applicato** e il relativo punteggio assume valore 1.

L'indicatore è **applicabile** solo se per il periodo di imposta precedente il contribuente ha applicato gli indici sintetici di affidabilità fiscale o gli studi di settore per una attività di impresa.

CORRISPONDENZA DELLE ESISTENZE DI PRODOTTI SOGGETTI AD AGGIO O RICAVO FISSO CON LE RELATIVE RIMANENZE

L'indicatore monitora la corrispondenza tra il valore delle "Esistenze iniziali relative a prodotti soggetti ad aggio o ricavo fisso" e le relative rimanenze finali dichiarate per il periodo di imposta precedente.

Nel caso in cui la differenza, in valore assoluto, tra i due importi sia superiore a 100 euro più il 5% delle rimanenze finali dell'anno precedente, l'indicatore è **applicato** e il relativo punteggio assume valore 1.

L'indicatore è **applicabile** solo se per il periodo di imposta precedente il contribuente ha applicato gli indici sintetici di affidabilità fiscale o gli studi di settore per una attività di impresa.

VALORIZZAZIONE DELLE RIMANENZE FINALI O ESISTENZE INIZIALI RELATIVE AD OPERE, FORNITURE E SERVIZI DI DURATA ULTRANNUALE DI CUI ALL'ART. 93 COMMA 5 DEL TUIR

L'indicatore monitora l'anomala compilazione, per questo settore economico, delle rimanenze finali o esistenze iniziali relative ad opere, forniture e servizi di durata ultrannuale di cui all'art. 93 comma 5 del TUIR.

In presenza di tale anomalia, l'indicatore è **applicato** e il relativo punteggio assume valore 1.



CORRISPONDENZA DELLE GIORNATE RETRIBUITE CON IL MODELLO CU E I DATI INPS

L'indicatore controlla il numero di giornate retribuite relative ai dipendenti, dichiarate nel quadro A del modello di rilevazione dei dati, con l'analogo dato desumibile dagli archivi della Certificazione Unica (CU) e UNIEMENS-INPS.

L'indicatore è **applicabile** solo per i soggetti che rispettano le seguenti condizioni:

- sono contemporaneamente presenti in entrambe le banche dati esterne (CU e UNIEMENS-INPS);
- non indicano nel modello di rilevazione dei dati forme di lavoro dipendente a tempo parziale e di apprendistato;
- dichiarano nel modello di rilevazione dei dati "Mesi di attività nel corso del periodo di imposta" non superiori a 12.

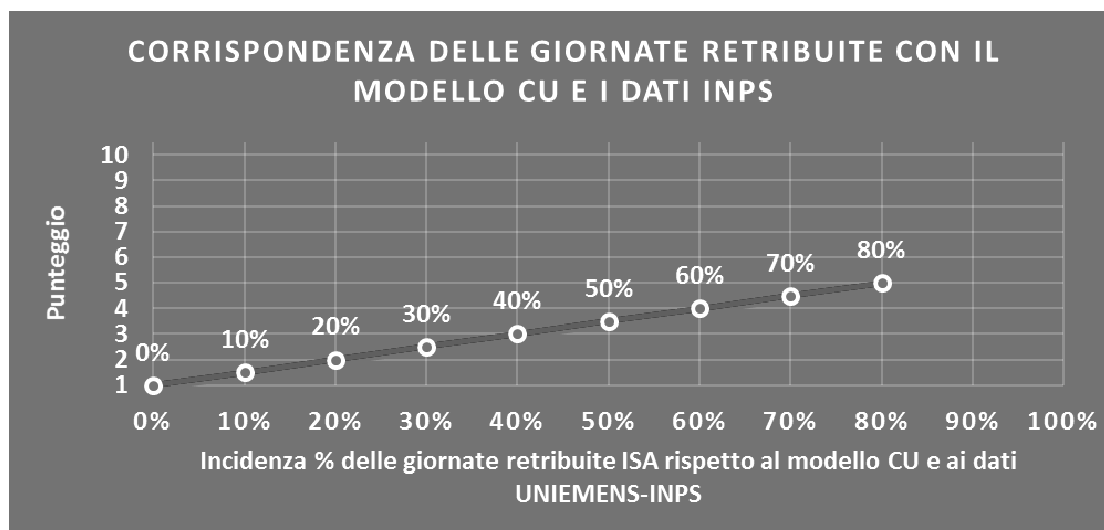
Il valore di riferimento è il minimo tra le giornate retribuite dichiarate nel modello CU (normalizzate a 312 giorni) e le giornate retribuite dichiarate ai fini UNIEMENS-INPS.

L'indicatore è **calcolato** come rapporto percentuale tra il numero delle giornate retribuite dichiarate nel quadro A del modello di rilevazione dei dati e il valore di riferimento.

L'indicatore è **applicato** quando presenta un valore non superiore alla soglia massima di riferimento (**80%**) e la differenza tra le giornate di riferimento e le giornate retribuite dichiarate nel quadro A del modello di rilevazione dei dati è superiore al seguente valore:

$$52 \text{ giorni} + 20\% \text{ del valore di riferimento} + 312 \times \text{Numero Soci Amministratori}$$

Il punteggio è modulato⁷ fra 1 e 5, come da grafico seguente.



⁷ Punteggio = 1 + 4 × (indicatore / 80)



COPERTURA DELLE SPESE PER DIPENDENTE

L'indicatore verifica che l'impresa generi un valore aggiunto per addetto coerente con le spese per dipendente.

L'indicatore è **calcolato** come rapporto tra le spese per dipendente e il valore aggiunto (al netto delle spese per prestazioni rese da professionisti esterni) per addetto⁸. Le spese per dipendente sono calcolate come rapporto tra le "Spese per lavoro dipendente e per altre prestazioni diverse da lavoro dipendente afferenti l'attività dell'impresa", al netto delle "Spese per prestazioni rese da professionisti esterni", delle "Spese per collaboratori coordinati e continuativi" e delle "Spese per compensi corrisposti ai soci per l'attività di amministratore (società di persone)", e il numero dipendenti.

Nel caso in cui il rapporto tra le spese per dipendente e il valore aggiunto (al netto delle spese per prestazioni rese da professionisti esterni) per addetto assuma valori superiori all'unità l'indicatore è **applicato** e il relativo punteggio assume valore 1.

ANALISI DELL'APPORTO DI LAVORO DELLE FIGURE NON DIPENDENTI

L'indicatore monitora la corretta compilazione dell'apporto di lavoro delle figure non dipendenti.

A tal fine, per ciascuna figura di addetto non dipendente (collaboratori familiari, familiari diversi, associati in partecipazione, soci amministratori, soci non amministratori) e a seconda della natura giuridica dell'impresa di appartenenza, è stato definito un valore percentuale minimo di apporto di lavoro per addetto, differenziato per numero di addetti per figura di addetto non dipendente (si veda la tabella seguente).

Tale valore rappresenta la soglia minima di riferimento dell'apporto di lavoro delle figure non dipendenti.

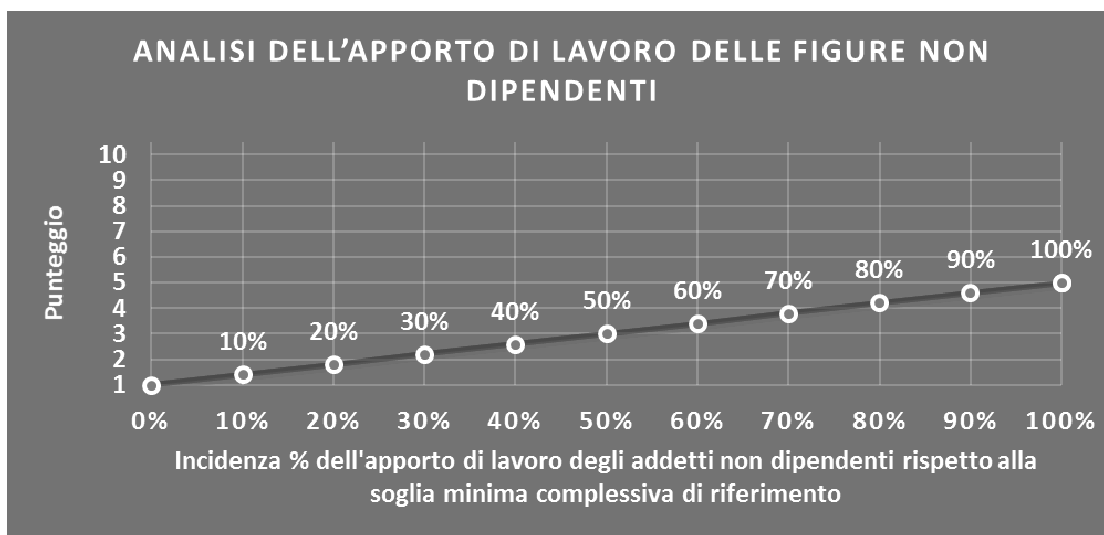
⁸ Quando il denominatore dell'indicatore "Copertura delle spese per dipendente" è non positivo, l'indicatore **non è applicato**.



Soglia minima percentuale di apporto di lavoro per addetto delle figure non dipendenti

NATURA GIURIDICA	Numero addetti per figura	COLLABORATORI FAMILIARI	FAMILIARI DIVERSI	ASSOCIATI IN PARTECIPAZIONE	SOCI AMMINISTRATORI	SOCI NON AMMINISTRATORI
PERSONE FISICHE	1	50	30	10		
PERSONE FISICHE	2	50	30	8		
PERSONE FISICHE	3	50	30	5		
PERSONE FISICHE	4	50	30	3		
PERSONE FISICHE	5	50	30	2		
PERSONE FISICHE	>5	50	30	1		
SOCIETA' DI PERSONE	1		30	10	100	20
SOCIETA' DI PERSONE	2		30	8	75	15
SOCIETA' DI PERSONE	3		30	5	67	13
SOCIETA' DI PERSONE	4		30	3	63	13
SOCIETA' DI PERSONE	5		30	2	60	8
SOCIETA' DI PERSONE	>5		30	1	50	4
SOCIETA' DI CAPITALI E ENTI NON COMMERCIALI	1		30	10	50	10
SOCIETA' DI CAPITALI E ENTI NON COMMERCIALI	2		30	8	38	8
SOCIETA' DI CAPITALI E ENTI NON COMMERCIALI	3		30	5	33	5
SOCIETA' DI CAPITALI E ENTI NON COMMERCIALI	4		30	3	31	3
SOCIETA' DI CAPITALI E ENTI NON COMMERCIALI	5		30	2	28	2
SOCIETA' DI CAPITALI E ENTI NON COMMERCIALI	>5		30	1	16	1

Nel caso in cui la percentuale complessiva di apporto di lavoro degli addetti non dipendenti dichiarata sia inferiore alla soglia minima complessiva di riferimento, l'indicatore è **applicato** e il relativo punteggio⁹ assume un valore compreso tra 1 e 5, come da grafico successivo.



⁹ Punteggio = 1+4 × (apporto di lavoro degli addetti non dipendenti/soglia minima complessiva di riferimento)



ASSENZA DEL NUMERO DI ASSOCIATI IN PARTECIPAZIONE IN PRESENZA DEI RELATIVI UTILI

L'indicatore evidenzia situazioni di anomalia nei casi di mancata dichiarazione, dell'apporto di lavoro degli "Associati in partecipazione" in presenza degli "Utili spettanti agli associati in partecipazione con apporti di solo lavoro".

Nel caso in cui si verifichi tale anomalia, l'indicatore è **applicato** e il relativo punteggio assume valore 1.

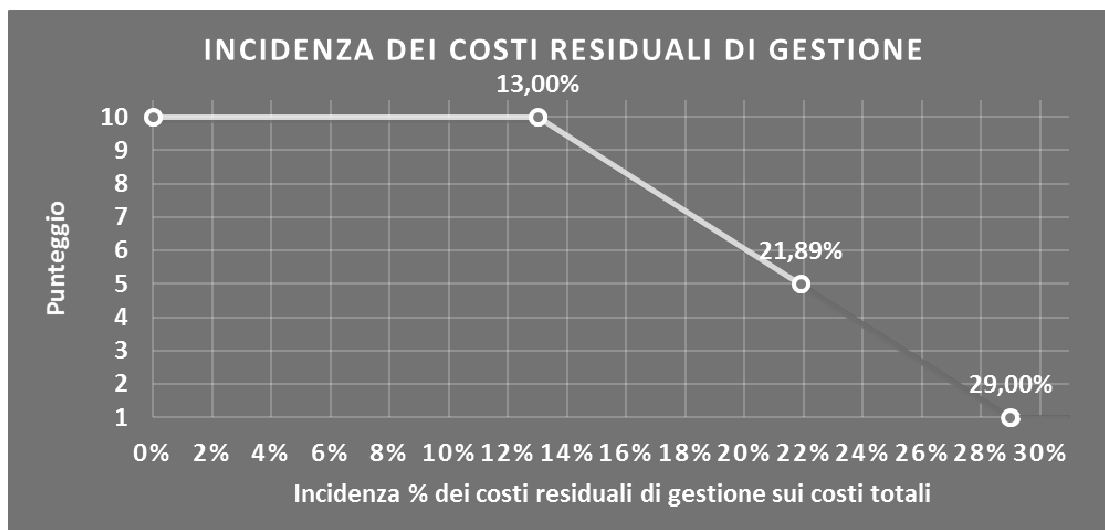
INCIDENZA DEI COSTI RESIDUALI DI GESTIONE

L'indicatore verifica che le voci di costo relative agli oneri diversi di gestione e alle altre componenti negative costituiscano una plausibile componente residuale di costo.

L'indicatore è **calcolato** come rapporto percentuale tra i costi residuali di gestione e i costi totali.

Qualora i costi totali siano uguali a zero, l'indicatore non è **applicabile**.

All'indicatore "Incidenza dei costi residuali di gestione" viene associato un punteggio che varia su una scala da 1 a 10. Quando l'indicatore presenta un valore pari o inferiore alla corrispondente soglia minima di riferimento (**13,00%**), il punteggio assume valore 10; quando l'indicatore presenta un valore pari o superiore alla corrispondente soglia massima di riferimento (**29,00%**), il punteggio assume valore 1; quando l'indicatore presenta un valore compreso nell'intervallo tra la soglia minima e massima di riferimento, il punteggio è modulato¹⁰ fra 1 e 10.



L'indicatore è **applicato** quando il relativo punteggio è non superiore a 5.

¹⁰ Punteggio = $10 - 9 \times \frac{(\text{indicatore} - \text{soglia minima})}{(\text{soglia massima} - \text{soglia minima})}$



MARGINE OPERATIVO LORDO NEGATIVO

L'indicatore evidenzia situazioni di anomalia relative al margine operativo lordo.

Nel caso in cui detto margine sia negativo e il valore aggiunto sia positivo, l'indicatore è **applicato** e il relativo punteggio assume valore 1.

GESTIONE DEI BENI STRUMENTALI

INCIDENZA DEGLI AMMORTAMENTI

L'indicatore verifica la coerenza tra ammortamenti per beni mobili strumentali e relativo valore.

L'indicatore è **calcolato** come rapporto percentuale tra gli ammortamenti per beni mobili strumentali, al netto dei beni di costo unitario non superiore a 516,46 euro, e il valore dei beni strumentali mobili in proprietà, al netto dei beni di costo unitario non superiore a 516,46 euro, parametrato alla quota di mesi di attività nel corso del periodo di imposta (numero di mesi di attività nel corso del periodo di imposta/12).

Nel caso in cui il valore dell'indicatore sia pari o superiore al valore della soglia massima di riferimento (**25%**), l'indicatore è **applicato** e il relativo punteggio assume valore 1.

Qualora l'importo degli ammortamenti per beni mobili strumentali, al netto dei beni di costo unitario non superiore a 516,46 euro, sia positivo, il valore dei beni strumentali mobili in proprietà, al netto dei beni di costo unitario non superiore a 516,46 euro, sia pari a zero, l'indicatore è **applicato** e il relativo punteggio assume valore 1.

INCIDENZA DEI COSTI PER BENI MOBILI ACQUISITI IN DIPENDENZA DI CONTRATTI PER LOCAZIONE FINANZIARIA

L'indicatore verifica la coerenza tra canoni di leasing e valore dei relativi beni strumentali acquisiti in leasing.

L'indicatore è **calcolato** come rapporto percentuale tra i "Canoni per beni mobili acquisiti in dipendenza di contratti di locazione finanziaria, ad esclusione dei canoni di leasing fiscalmente deducibili oltre il periodo di durata del contratto", e il "Valore dei beni strumentali mobili relativo a beni acquisiti in dipendenza di contratti di locazione finanziaria", parametrato alla quota di mesi di attività nel corso del periodo di imposta (numero di mesi di attività nel corso del periodo di imposta/12).

Nel caso in cui il valore dell'indicatore sia pari o superiore al valore della soglia massima di riferimento (**50%**), l'indicatore è **applicato** e il relativo punteggio assume valore 1.

Qualora i "Canoni per beni mobili acquisiti in dipendenza di contratti di locazione finanziaria, ad esclusione dei canoni di leasing fiscalmente deducibili oltre il periodo di durata del contratto", siano positivi e il "Valore dei beni strumentali mobili relativo a beni acquisiti in dipendenza di contratti di locazione finanziaria" sia pari a zero, l'indicatore è **applicato** e il relativo punteggio assume valore 1.



REDDITIVITÀ

REDDITO OPERATIVO NEGATIVO

L'indicatore intercetta le situazioni in cui il reddito operativo è minore di zero.

Qualora si verifichi questa condizione e il margine operativo lordo sia positivo, l'indicatore è **applicato** e il relativo punteggio assume valore 1.

RISULTATO ORDINARIO NEGATIVO

L'indicatore intercetta le situazioni in cui il risultato ordinario è minore di zero.

Qualora si verifichi questa condizione, l'indicatore è **applicato** e il relativo punteggio assume valore 1.

REDDITO NEGATIVO PER PIÙ DI UN TRIENNIO

L'indicatore monitora situazioni di reddito¹¹ negativo ripetute negli anni.

L'indicatore è **applicato** quando, prendendo a riferimento gli ultimi 8 periodi d'imposta, in almeno 4 annualità, anche non consecutive, è dichiarato reddito negativo.

Il punteggio è pari a:

- 5 se il reddito è negativo per 4 annualità;
- 4 se il reddito è negativo per 5 annualità;
- 3 se il reddito è negativo per 6 annualità;
- 2 se il reddito è negativo per 7 annualità;
- 1 se il reddito è negativo per 8 annualità.

GESTIONE EXTRA-CARATTERISTICA

INCIDENZA DEGLI ACCANTONAMENTI

L'indicatore verifica la plausibilità degli accantonamenti rispetto alla capacità dell'impresa di produrre reddito attraverso la propria gestione caratteristica.

L'indicatore è **calcolato** come rapporto percentuale tra gli "Accantonamenti" e il margine operativo lordo.

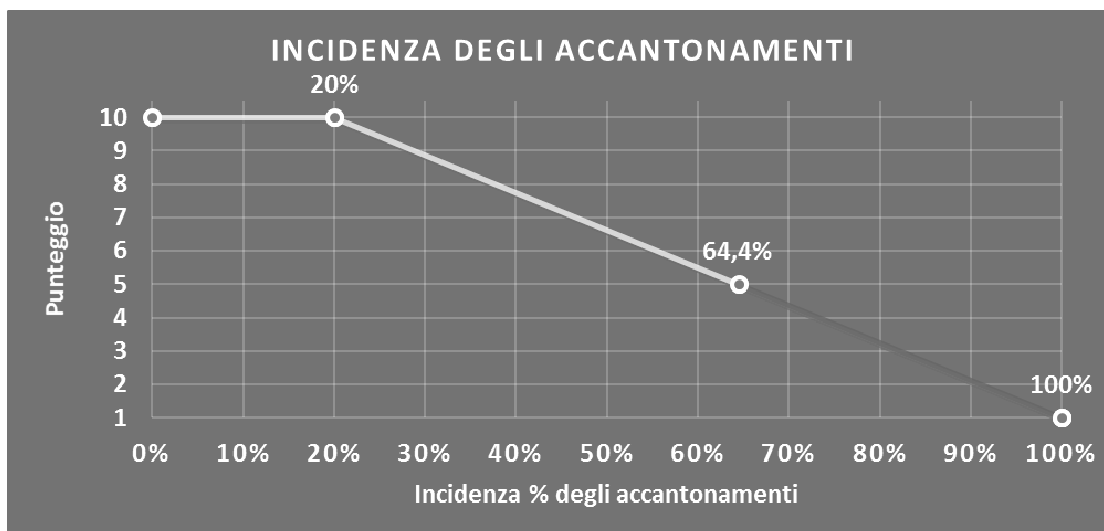
Qualora gli "Accantonamenti" siano uguali a zero, l'indicatore non è **applicabile**.

All'indicatore "Incidenza degli accantonamenti" viene associato un punteggio che varia su una scala da 1 a 10. Quando l'indicatore presenta un valore pari o inferiore alla

¹¹ Per i periodi d'imposta fino al 2017 il reddito da prendere a riferimento è pari a: "Reddito d'impresa (o perdita)" + i compensi corrisposti ai soci per l'attività di amministratore relativi a società di persone, società ed enti soggetti all'IRES + gli "Utili spettanti agli associati in partecipazione con apporti di solo lavoro" + i beni distrutti o sottratti + le maggiorazioni delle quote di ammortamento e dei canoni di locazione finanziaria



corrispondente soglia minima di riferimento (**20%**), il punteggio assume valore 10; quando l'indicatore presenta un valore pari o superiore alla corrispondente soglia massima di riferimento (**100%**), il punteggio assume valore 1; quando l'indicatore presenta un valore compreso nell'intervallo tra la soglia minima e massima di riferimento, il punteggio è modulato¹² fra 1 e 10.



L'indicatore è **applicato** quando il relativo punteggio è non superiore a 5.

Qualora il margine operativo lordo sia non positivo, l'indicatore è **applicato** ed assume punteggio pari ad 1.

INCIDENZA DEGLI ONERI FINANZIARI NETTI

L'indicatore valuta la plausibilità dell'indebitamento finanziario dell'impresa, permettendo di evidenziare eventuali squilibri tra gestione operativa e finanziaria.

L'indicatore è **calcolato** come rapporto percentuale tra gli oneri finanziari netti e il reddito operativo.

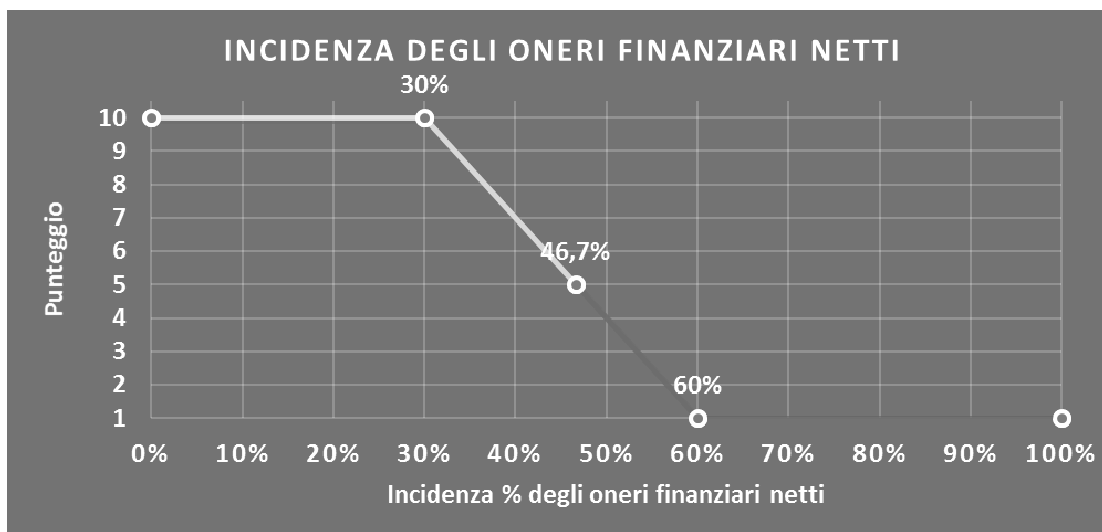
Qualora gli oneri finanziari netti siano uguali a zero, l'indicatore non è **applicabile**.

All'indicatore "Incidenza degli oneri finanziari netti" viene associato un punteggio che varia su una scala da 1 a 10. Quando l'indicatore presenta un valore pari o inferiore alla corrispondente soglia minima di riferimento (**30%**), il punteggio assume valore 10; quando l'indicatore presenta un valore pari o superiore alla corrispondente soglia massima di riferimento (**60%**), il punteggio assume valore 1; quando l'indicatore presenta un valore compreso nell'intervallo tra la soglia minima e massima di riferimento, il punteggio è modulato¹³ fra 1 e 10.

¹² Punteggio = $10 - 9 \times \frac{(\text{indicatore} - \text{soglia minima})}{(\text{soglia massima} - \text{soglia minima})}$

¹³ Punteggio = $10 - 9 \times \frac{(\text{indicatore} - \text{soglia minima})}{(\text{soglia massima} - \text{soglia minima})}$





L'indicatore è **applicato** quando il relativo punteggio è non superiore a 5.

Qualora il reddito operativo sia non positivo, l'indicatore è **applicato** ed assume punteggio pari ad 1.

ATTIVITÀ NON INERENTI

Gli indicatori di questa tipologia individuano situazioni in cui il contribuente svolge in prevalenza attività economiche non rientranti nell'ambito di applicazione dell'ISA di riferimento.

Di seguito sono riportati gli indicatori elementari di anomalia relativi alle attività non inerenti.

SERVIZI E TIPO DI OFFERTA: SPACCIO ALIMENTARE > 50% DEI RICAVI

Qualora il contribuente abbia indicato di derivare più del 50% dei ricavi dall'attività di "Spaccio alimentare", l'indicatore è **applicato** e il punteggio è pari a 1.

SERVIZI E TIPO DI OFFERTA: RISTORAZIONE (RISTORANTE/SELF-SERVICE) > 50% DEI RICAVI

Qualora il contribuente abbia indicato di derivare più del 50% dei ricavi dall'attività di "Ristorazione (ristorante/self-service)", l'indicatore è **applicato** e il punteggio è pari a 1.

SERVIZI E TIPO DI OFFERTA: BAR > 50% DEI RICAVI

Qualora il contribuente abbia indicato di derivare più del 50% dei ricavi dall'attività di "Bar", l'indicatore è **applicato** e il punteggio è pari a 1.




**SERVIZI E TIPO DI OFFERTA: ATTIVITÀ SPORTIVE, DI SPIAGGIA E RICREATIVE
> 50% DEI RICAVI**

Qualora il contribuente abbia indicato di derivare più del 50% dei ricavi da "Attività sportive, di spiaggia e ricreative", l'indicatore è **applicato** e il punteggio è pari a 1.

**SERVIZI E TIPO DI OFFERTA: RIMESSAGGIO (CARAVAN, ROULOTTE E
BARCHE) > 50% DEI RICAVI**

Qualora il contribuente abbia indicato di derivare più del 50% dei ricavi dall'attività di "Rimessaggio (caravan, roulotte e barche)", l'indicatore è **applicato** e il punteggio è pari a 1.



SUB ALLEGATI

SUB ALLEGATO 22.A - ASSEGNAZIONE AI MOB

In fase di applicazione, per l'assegnazione dei contribuenti ai MoB viene utilizzata una combinazione di due tecniche statistiche di tipo multivariato (analisi fattoriali e modelli di mistura finita) che utilizza le seguenti variabili:

Analisi fattoriale	Nome variabile	Descrizione variabile
Gamma dei servizi offerti	SEROFF_PIAZZOLA_P	Servizi e tipo di offerta: Piazzole (posti equipaggio)
	SEROFF_TUKUL_P	Servizi e tipo di offerta: Unità abitative (tukul, gusci, capanni, case mobili, bungalow, monolocali, bilocali, trilocali ed oltre)
	SERV_ACCESSORI_P	Servizi accessori

Sulla base di tali variabili, il contribuente viene assegnato ad uno o più MoB attraverso l'attribuzione di una probabilità di appartenenza, come descritto nell'**Allegato 71**.

Le matrici ed i vettori per il calcolo delle probabilità di appartenenza ai MoB sono riportati nell'**Allegato 73**.



SUB ALLEGATO 22.B – FUNZIONE “RICAVI PER ADDETTO”

Di seguito viene riportato l'elenco delle variabili e dei coefficienti della funzione di regressione "Ricavi per addetto", con la spiegazione dei coefficienti.

VARIABILI	COEFFICIENTE	INTERPRETAZIONE DEL COEFFICIENTE STIMATO
INPUT PRODUTTIVI	(*)	Un aumento dell'1% della variabile determina un aumento dello 0,07% del Ricavo stimato
	(*)	Un aumento dell'1% della variabile determina un aumento dello 0,04% del Ricavo stimato
	(*)	Un aumento dell'1% della variabile determina un aumento dello 0,02% del Ricavo stimato
	(*)	Un aumento dell'1% della variabile determina un aumento dello 0,68% del Ricavo stimato
		Un aumento dell'1% della variabile determina un aumento dello 0,16% del Ricavo stimato
		Un aumento dell'1% della variabile determina un aumento dello 0,12% del Ricavo stimato
	(**)	Un aumento dell'1% della variabile determina un aumento dello 0,09% del Ricavo stimato
	(**)	Un aumento dell'1% della variabile determina un aumento dello 0,02% del Ricavo stimato
		La condizione di 'Apertura stagionale fino a 6 mesi' determina una diminuzione dell'1,90% del Ricavo stimato
		La condizione di 'Classificazione di tutte le strutture ad una stella o due stelle' determina una diminuzione del 2,63% del Ricavo stimato
VARIABILI STRUTTURALI	(**)	Un aumento dell'1% della variabile determina un aumento dello 0,03% del Ricavo stimato
	(**)	Un aumento dell'1% della variabile determina un aumento dello 0,03% del Ricavo stimato
		L'appartenenza al Mob determina una diminuzione del 4,37% del Ricavo stimato
		L'appartenenza al Mob determina una diminuzione del 3,12% del Ricavo stimato
		La localizzazione nei comuni a più alto livello di canoni di locazione determina un aumento del 38,66% del Ricavo stimato
		Una diminuzione dell'1% della variabile di ciclo economico 'Andamento dell'ammontare dei ricavi del settore' determina una flessione dello 0,44% del Ricavo stimato
		Una diminuzione di un punto del 'Tasso di occupazione a livello regionale' determina una flessione dello 0,56% del Ricavo stimato
	(****)	Un aumento dell'1% della variabile determina una diminuzione dello 0,0002% del Ricavo stimato
	(****)	Un aumento dell'1% della variabile determina una diminuzione dello 0,002% del Ricavo stimato
		Un aumento dell'1% della variabile determina un aumento dello 0,001% del Ricavo stimato
INTERCETTA		
Coefficiente di rivalutazione		
Coefficiente individuale		Vedasi Allegato 72

(*) Le variabili contabili (XC) sono utilizzate in stima come $LN[1 + XC/(N^{\text{addetti}} \times 1.000)]$

(**) Le variabili numeriche (XN) sono utilizzate in stima come $LN[1 + XN/(N^{\text{addetti}})]$

(***) La variabile relativa al numero degli addetti è utilizzata in stima come $LN(1 + N^{\text{addetti}})$

(****) Ciascuna variabile (XS) del prodotto è utilizzata in stima come $LN(1 + XS)$

Le misure di ciclo settoriale relative al periodo d'imposta di applicazione saranno pubblicate con apposito Decreto ai sensi dell'art. 9-bis comma 2 del DL 50 del 24 aprile 2017 convertito nella Legge n. 96 del 21 giugno 2017.

SUB ALLEGATO 22.C - FUNZIONE "VALORE AGGIUNTO PER ADDETTO"

Di seguito viene riportato l'elenco delle variabili e dei coefficienti della funzione di regressione "Valore aggiunto per addetto", con la spiegazione dei coefficienti.

VARIABILI	COEFFICIENTE	INTERPRETAZIONE DEL COEFFICIENTE STIMATO
Valore dei beni strumentali mobili in proprietà e in leasing	(*) 0,146297612236989	Un aumento dell'1% della variabile determina un aumento dello 0,15% del VA stimato
Ammortamenti per beni mobili strumentali	(*) 0,081469013337963	Un aumento dell'1% della variabile determina un aumento dello 0,08% del VA stimato
Canoni relativi a beni immobili	(*) -0,024049576638113	Un aumento dell'1% della variabile determina una diminuzione dello 0,02% del VA stimato
Spese per lavoro dipendente al netto dei compensi corrisposti ai soci per l'attività di amministratore	(*) 0,158732498515194	Un aumento dell'1% della variabile determina un aumento dello 0,16% del VA stimato
Quota dei Soci, escluso il primo, e/o associati	0,233069554436353	Un aumento dell'1% della variabile determina un aumento dello 0,23% del VA stimato
Quota dei Collaboratori familiari	0,194086620187035	Un aumento dell'1% della variabile determina un aumento dello 0,19% del VA stimato
Spese per prestazioni rese da professionisti esterni	(*) 0,036494585247445	Un aumento dell'1% della variabile determina un aumento dello 0,04% del VA stimato
Costo del venduto e per la produzione di servizi	(*) 0,106107701829694	Un aumento dell'1% della variabile determina un aumento dello 0,11% del VA stimato
Totale spese per servizi	(*) 0,13013768506092	Un aumento dell'1% della variabile determina un aumento dello 0,13% del VA stimato
Totale unità abitative mobili	(**) 0,022288098268089	Un aumento dell'1% della variabile determina un aumento dello 0,02% del VA stimato
Totale bungalow e appartamenti	(**) 0,02086743700293	Un aumento dell'1% della variabile determina un aumento dello 0,02% del VA stimato
Camper service	0,041658670739631	La condizione di 'Camper service' determina un aumento del 4,17% del VA stimato
Apertura stagionale fino a 6 mesi	-0,047380694422274	La condizione di 'Apertura stagionale fino a 6 mesi' determina una diminuzione del 4,74% del VA stimato
Classificazione di tutte le strutture ad una stella o due stelle	-0,034420760611161	La condizione di 'Classificazione di tutte le strutture ad una stella o due stelle' determina una diminuzione del 3,44% del VA stimato
Totale presenze a forfait	(**) 0,012668248768855	Un aumento dell'1% della variabile determina un aumento dello 0,01% del VA stimato
Totale presenze al netto di quelle a forfait	(**) 0,049813446668756	Un aumento dell'1% della variabile determina un aumento dello 0,05% del VA stimato
Probabilità di appartenenza al Mob 1 - Imprese che svolgono prevalentemente attività di camping village con offerta di servizi aggiuntivi	-0,072479211221846	L'appartenenza al Mob determina una diminuzione del 7,25% del VA stimato
Probabilità di appartenenza al Mob 3 - Imprese che svolgono prevalentemente attività di campeggio	-0,062528447370998	L'appartenenza al Mob determina una diminuzione del 6,25% del VA stimato
Territorialità del livello dei canoni di locazione degli immobili definita su dati dell'Osservatorio sul Mercato Immobiliare (OMI), a livello comunale	0,262923787623704	La localizzazione nei comuni a più alto livello di canoni di locazione determina un aumento del 26,29% del VA stimato
Andamento dell'ammontare dei ricavi del settore	0,961651761298193	Una diminuzione dell'1% della variabile di ciclo economico 'Andamento dell'ammontare dei ricavi del settore' determina una flessione dello 0,96% del VA stimato
Tasso di occupazione a livello regionale	0,006938149941055	Una diminuzione di un punto del 'Tasso di occupazione a livello regionale' determina una flessione dello 0,69% del VA stimato

	VARIABILI		COEFFICIENTE	INTERPRETAZIONE DEL COEFFICIENTE STIMATO
ECONOMIE DI SCALA E/O SOSTITUZIONE	(Costo del venduto e per la produzione di servizi) x (Valore dei beni strumentali mobili in proprietà e in leasing)	(****)	-0,001291289965732	Un aumento dell'1% della variabile determina una diminuzione dello 0,001% del VA stimato
	(Spese per lavoro dipendente al netto dei compensi corrisposti ai soci per l'attività di amministratore) x (Valore dei beni strumentali mobili in proprietà e in leasing)	(****)	-0,002110036828225	Un aumento dell'1% della variabile determina una diminuzione dello 0,002% del VA stimato
	(Spese per lavoro dipendente al netto dei compensi corrisposti ai soci per l'attività di amministratore)?		0,032917288790952	Un aumento dell'1% della variabile determina un aumento dello 0,03% del VA stimato
INTERCETTA	Valore dell'intercetta del modello di stima		1,158832196245236	
Coefficiente di rivalutazione			1,026633986663736	
Coefficiente individuale			Vedasi Allegato 72	


(*) Le variabili contabili (XC) sono utilizzate in stima come LN[1+XC/(N°addetti×1.000)]

(**) Le variabili numeriche (XN) sono utilizzate in stima come LN[1+XN/(N°addetti)]

(***) La variabile relativa al numero degli addetti è utilizzata in stima come LN(1+N°addetti)

(****) Ciascuna variabile (XS) del prodotto è utilizzata in stima come LN(1+XS)

Le misure di ciclo settoriale relative al periodo d'imposta di applicazione saranno pubblicate con apposito Decreto ai sensi dell'art. 9-bis comma 2 del DL 50 del 24 aprile 2017 convertito nella Legge n. 96 del 21 giugno 2017.



SUB ALLEGATO 22.D – FORMULE DELLE VARIABILI E DEGLI INDICATORI

Di seguito sono riportate le formule delle variabili e degli indicatori economico-contabili utilizzati nell'ISA AG58U:

Addetti¹⁴ (ditte individuali) = Titolare + numero dipendenti + numero collaboratori coordinati e continuativi che prestano attività prevalentemente nell'impresa + numero collaboratori dell'impresa familiare e coniuge dell'azienda coniugale + numero familiari diversi che prestano attività nell'impresa + numero associati in partecipazione

Addetti (società) = Numero dipendenti + numero collaboratori coordinati e continuativi che prestano attività prevalentemente nell'impresa + numero familiari diversi che prestano attività nell'impresa + numero associati in partecipazione + numero soci amministratori + numero soci non amministratori + numero amministratori non soci

Aggi derivanti dalla vendita di generi soggetti ad aggio o ricavo fisso = Ricavi derivanti dalla vendita di generi soggetti ad aggio o ricavo fisso - (Esistenze iniziali relative a prodotti soggetti ad aggio o ricavo fisso - Rimanenze finali relative a prodotti soggetti ad aggio o ricavo fisso + Costi per l'acquisto di prodotti soggetti ad aggio o ricavo fisso - Beni soggetti ad aggio o ricavo fisso distrutti o sottratti)¹⁵

Ammortamenti per beni mobili strumentali, al netto dei beni di costo unitario non superiore a 516,46 euro = Ammortamenti per beni mobili strumentali - Spese per l'acquisto di beni strumentali mobili di costo unitario non superiore a 516,46 euro

Apertura stagionale fino a 6 mesi = 1 se la variabile "Apertura stagionale (1 = fino a 3 mesi; 2 = fino a 6 mesi; 3 = fino a 9 mesi)" vale 1 o 2 e se Giorni di apertura è maggiore di zero e minore o uguale a 186 per tutte le unità locali compilate; altrimenti assume valore pari a zero

Classificazione di tutte le strutture ad una stella o due stelle = 1 se la variabile "Classificazione (1 = una stella; 2 = due stelle; 3 = tre stelle; 4 = quattro stelle)" vale 1 o 2 per tutte le unità locali compilate; altrimenti assume valore pari a zero

Costi produttivi = Costo del venduto e per la produzione di servizi + Spese per acquisti di servizi - Compensi corrisposti ai soci per l'attività di amministratore (società ed enti soggetti all'IRES) + Altri costi per servizi + Canoni per beni mobili acquisiti in dipendenza di contratti di locazione non finanziaria e di noleggio + Spese per lavoro dipendente e per altre prestazioni diverse da lavoro dipendente afferenti l'attività dell'impresa - Compensi corrisposti ai soci per l'attività di amministratore (società di persone) + Abbonamenti a riviste e giornali, acquisto di libri, spese per cancelleria, per omaggio a clienti ed articoli promozionali

Costi residuali di gestione = Oneri diversi di gestione ed altre componenti negative - abbonamenti a riviste e giornali, acquisto di libri, spese per cancelleria, per omaggio a clienti ed articoli promozionali - perdite su crediti - "Utili spettanti agli associati in partecipazione con apporti di solo lavoro" - maggiorazioni fiscali - componenti negativi derivanti da trasferimenti di azienda o di rami di azienda - minusvalenze derivanti da operazioni di riconversione produttiva, ristrutturazione o ridimensionamento produttivo, espropri o nazionalizzazioni di beni, alienazione di beni non strumentali all'attività produttiva

Costi totali = Costi produttivi + Oneri diversi di gestione ed altre componenti negative - abbonamenti a riviste e giornali, acquisto di libri, spese per cancelleria, per omaggio a clienti ed articoli promozionali - perdite su crediti - "Utili spettanti agli associati in partecipazione con apporti di solo lavoro" - maggiorazioni fiscali - componenti negativi derivanti da trasferimenti di azienda o di rami di azienda - minusvalenze derivanti da operazioni di riconversione produttiva, ristrutturazione o ridimensionamento produttivo, espropri o nazionalizzazioni di beni, alienazione di beni non strumentali all'attività produttiva

Costo del venduto e per la produzione di servizi¹⁶ = [Esistenze iniziali relative a merci, prodotti finiti, materie prime e sussidiarie, semilavorati e ai servizi non di durata ultrannuale (escluse quelle relative a prodotti soggetti ad aggio o ricavo fisso) + Costi per l'acquisto di materie prime, sussidiarie, semilavorati e merci (esclusi quelli relativi a prodotti soggetti ad aggio o ricavo fisso) e per la produzione di servizi - Beni distrutti o sottratti relativi a materie prime, sussidiarie, semilavorati, merci e prodotti finiti (esclusi quelli soggetti ad aggio o ricavo fisso)] + (Esistenze iniziali relative ad opere, forniture e servizi di durata ultrannuale di cui all'art. 93, comma 5, del TUIR - Beni distrutti o sottratti relativi ad opere, forniture e servizi di durata ultrannuale di cui all'art. 93, comma 5, del TUIR) - Rimanenze finali

¹⁴ Il titolare è pari a uno. Il numero collaboratori dell'impresa familiare e coniuge dell'azienda coniugale, il numero familiari diversi che prestano attività nell'impresa, il numero associati in partecipazione, il numero soci amministratori e il numero soci non amministratori sono pari alla relativa percentuale di lavoro prestato diviso 100. Il numero collaboratori coordinati e continuativi che prestano attività prevalentemente nell'impresa, il numero amministratori non soci e il titolare sono rideterminati in base alla durata dell'attività pari al numero di mesi di attività nel corso del periodo di imposta diviso 12.

Il numero addetti non può essere inferiore a ("Numero di mesi di attività nel corso del periodo d'imposta" diviso 12).

¹⁵ Se è minore di zero, la variabile viene posta uguale a zero.

¹⁶ Ad esclusione dell'utilizzo nell'ambito dell'indicatore elementare di anomalia "Costo del venduto e per la produzione di servizi negativo o nullo", se la variabile è minore di zero, viene posta uguale a zero.



Costo del venduto (relativo a prodotti soggetti ad aggio o ricavo fisso) = (Esistenze iniziali relative a prodotti soggetti ad aggio o ricavo fisso - Rimanenze finali relative a prodotti soggetti ad aggio o ricavo fisso + Costi per l'acquisto di prodotti soggetti ad aggio o ricavo fisso - Beni soggetti ad aggio o ricavo fisso distrutti o sottratti)

Dipendenti a tempo parziale e apprendisti = Dipendenti a tempo parziale, assunti con contratto di lavoro intermittente, di lavoro ripartito, con contratto di inserimento, a termine, lavoratori a domicilio, personale con contratto di somministrazione di lavoro + Apprendisti

Giornate retribuite dichiarate ai fini UNIEMENS-INPS = Numero giorni retribuiti nella qualifica. Il calcolo viene dapprima effettuato per ogni dipendente dell'azienda utilizzando un limite massimo di 312 giornate retribuite. Successivamente si calcola il numero complessivo di giornate retribuite per ciascuna azienda sommando le giornate retribuite di tutti i relativi dipendenti. Il calcolo viene effettuato escludendo i lavoratori con codice qualifica 'Z' ("lavoratori esclusi da contribuzione INPS previdenziale ed assistenziale, OTD o OTI dipendente di azienda agricola in genere ovvero OTD dipendente da cooperativa Legge 240/84") e i lavoratori con codice qualifica '4' o '5' afferenti agli apprendisti

Giornate retribuite dichiarate nel modello CU = (Numero di giorni per i quali spettano le detrazioni di lavoro dipendente) × 312/365. Il calcolo viene dapprima effettuato per ogni dipendente del sostituto d'imposta imponendo un limite massimo di 312 giornate retribuite. Successivamente si calcola il numero complessivo di giornate retribuite per ciascun sostituto di imposta sommando le giornate retribuite di tutti i relativi dipendenti. Il calcolo viene effettuato solo per i sostituti d'imposta che non hanno compilato la Sezione 3 "INPS Gestione separata parasubordinati" del modello CU ovvero quelli che non hanno dichiarato collaboratori coordinati e continuativi

Giorni di apertura = Valore massimo, per tutte le unità locali, del numero "Giorni di apertura"

Margine operativo lordo = Valore aggiunto - (Spese per lavoro dipendente e per altre prestazioni diverse da lavoro dipendente afferenti l'attività dell'impresa - Compensi corrisposti ai soci per l'attività di amministratore (società di persone))

Numero dipendenti = (Numero delle giornate retribuite - Numero delle giornate di sospensione, C.I.G. e simili del personale dipendente) diviso 312

Oneri finanziari netti = Interessi e altri oneri finanziari - Risultato della gestione finanziaria

Quota dei Collaboratori familiari = (Numero collaboratori dell'impresa familiare e coniuge dell'azienda coniugale + numero familiari diversi che prestano attività nell'impresa)/(Numero addetti)

Quota dei Soci, escluso il primo, e/o associati = [Numero associati in partecipazione + (numero soci amministratori escluso il primo socio + numero soci non amministratori)¹⁷]/(Numero addetti)

Reddito = Risultato ordinario + Altri proventi considerati ricavi di cui alla lettera f) dell'art. 85, comma 1, del TUIR + Altri proventi e componenti positivi - Oneri diversi di gestione ed altre componenti negative di cui componenti negativi derivanti da trasferimenti di azienda o di rami di azienda - Oneri diversi di gestione ed altre componenti negative di cui minusvalenze derivanti da operazioni di riconversione produttiva, ristrutturazione o ridimensionamento produttivo, espropri o nazionalizzazioni di beni, alienazione di beni non strumentali all'attività produttiva

Reddito operativo = Margine operativo lordo - Ammortamenti - Accantonamenti

Ricavi = Ricavi di cui ai commi 1 (lett. a) e b)) e 2 dell'art. 85 del TUIR (esclusi aggi o ricavi fissi) + (Altri proventi considerati ricavi - Altri proventi considerati ricavi di cui alla lettera f) dell'art. 85, comma 1, del TUIR) + (Rimanenze finali relative ad opere, forniture e servizi di durata ultrannuale - Rimanenze finali relative ad opere, forniture e servizi di durata ultrannuale di cui all'art. 93, comma 5, del TUIR) - (Esistenze iniziali relative ad opere, forniture e servizi di durata ultrannuale - Esistenze iniziali relative ad opere, forniture e servizi di durata ultrannuale di cui all'art. 93, comma 5, del TUIR) + Ulteriori componenti positivi per migliorare il profilo di affidabilità

Rimanenze finali = Rimanenze finali relative a merci, prodotti finiti, materie prime e sussidiarie, semilavorati e ai servizi non di durata ultrannuale (escluse quelle relative a prodotti soggetti ad aggio o ricavo fisso) + Rimanenze finali relative ad opere, forniture e servizi di durata ultrannuale di cui all'art. 93, comma 5, del TUIR

Risultato ordinario = Reddito operativo + Risultato della gestione finanziaria - Interessi e altri oneri finanziari + Incrementi di immobilizzazioni per lavori interni

Servizi accessori = Servizi e tipo di offerta: Spaccio alimentare + Ristorazione (ristorante/self-service) + Bar + Attività sportive, di spiaggia e ricreative

Tasso di occupazione a livello regionale

La variabile è la media ponderata, per tutte le unità locali compilate, dei singoli indicatori regionali, con pesi dati dalla variabile Numero "Presenze".

¹⁷ Il primo socio è rideterminato in base alla durata dell'attività pari al numero di mesi dell'attività nel corso del periodo d'imposta diviso 12. La somma del numero soci non può essere inferiore a ("Numero di mesi di attività nel corso del periodo d'imposta" diviso 12).



Un'unità locale è compilata se è compilato il Numero "Presenze"

Territorialità del livello dei canoni di locazione degli immobili definita su dati dell'Osservatorio sul Mercato Immobiliare (OMI) riferiti all'anno 2016¹⁸

La territorialità del livello dei canoni di locazione degli immobili differenzia il territorio nazionale sulla base dei valori delle locazioni degli immobili per comune.

La variabile è la media ponderata, per tutte le unità locali compilate, dei singoli indicatori territoriali definiti su base comunale, con pesi dati dalla variabile Numero "Presenze".

Un'unità locale è compilata se è compilato il Numero "Presenze"

Totale bungalow e appartamenti¹⁹ = Somma di (Numero "Monocalci" + Numero "Bilocali" + Numero "Trilocali ed oltre") per tutte le unità locali

Totale presenze = Somma del Numero "Presenze" per tutte le unità locali

Totale presenze a forfait = Somma del Numero "Presenze relative ad utenza a forfait mensile/stagionale/annuale" per tutte le unità locali

Totale presenze al netto di quelle a forfait = Totale presenze - Totale presenze a forfait

Totale spese per servizi = Spese per acquisti di servizi - Compensi corrisposti ai soci per l'attività di amministratore (società ed enti soggetti all'IRES) + Altri costi per servizi + Canoni per beni mobili acquisiti in dipendenza di contratti di locazione non finanziaria e di noleggio + Abbonamenti a riviste e giornali, acquisto di libri, spese per cancelleria, per omaggio a clienti ed articoli promozionali

Totale unità abitative mobili²⁰ = Somma di (Numero "Tukul, gusci, capanni, case mobili (strutture rimovibili)" + Numero "Tende (da affittare)" + Numero "Caravan, roulotte (da affittare)") per tutte le unità locali

Valore aggiunto = Ricavi + Agg. derivanti dalla vendita di generi soggetti ad agg. o ricavo fisso - [(Costo del venduto e per la produzione di servizi) + (Spese per acquisti di servizi - Compensi corrisposti ai soci per l'attività di amministratore (società ed enti soggetti all'IRES)) + Altri costi per servizi + Costo per il godimento di beni di terzi (canoni di locazione finanziaria e non finanziaria, di noleggio, ecc.) + (Oneri diversi di gestione ed altre componenti negative - "Utili spettanti agli associati in partecipazione con apporti di solo lavoro" - maggiorazioni fiscali - componenti negativi derivanti da trasferimenti di azienda o di rami di azienda - minusvalenze derivanti da operazioni di riconversione produttiva, ristrutturazione o ridimensionamento produttivo, espropri o nazionalizzazioni di beni, alienazione di beni non strumentali all'attività produttiva)]

Valore dei beni strumentali mobili in proprietà e in leasing²¹ = Valore dei beni strumentali - Valore relativo a beni acquisiti in dipendenza di contratti di locazione non finanziaria

Valore dei beni strumentali mobili in proprietà, al netto dei beni di costo unitario non superiore a 516,46 euro = Valore dei beni strumentali - Valore relativo a beni acquisiti in dipendenza di contratti di locazione non finanziaria - Valore relativo a beni acquisiti in dipendenza di contratti di locazione finanziaria - Spese per l'acquisto di beni strumentali mobili di costo unitario non superiore a 516,46 euro

¹⁸ I criteri e le conclusioni dello studio sono riportati nell'apposito Decreto Ministeriale.

¹⁹ La variabile è rideterminata in base alla durata dell'attività pari al numero di mesi di attività nel corso del periodo d'imposta diviso 12.

²⁰ La variabile è rideterminata in base alla durata dell'attività pari al numero di mesi di attività nel corso del periodo d'imposta diviso 12.

²¹ La variabile è rideterminata in base alla durata dell'attività pari al numero di mesi di attività nel corso del periodo d'imposta diviso 12.



ALLEGATO 23

NOTA TECNICA E METODOLOGICA

INDICE SINTETICO DI AFFIDABILITÀ FISCALE

AG60U

STABILIMENTI BALNEARI



APPLICAZIONE DELL'ISA

L'indice sintetico di affidabilità fiscale (ISA) esprime un giudizio di sintesi sull'affidabilità dei comportamenti fiscali del soggetto.

L'ISA è calcolato come media aritmetica di un insieme d'indicatori elementari e rappresenta il posizionamento del contribuente rispetto a tali indicatori attribuendo al soggetto un valore di sintesi, in scala da 1 a 10, dei singoli indicatori elementari: più basso sarà il valore dell'indice, minore sarà l'affidabilità fiscale del soggetto, più alto sarà il valore, più alta sarà l'attendibilità fiscale del soggetto.

I contribuenti interessati possono indicare ulteriori componenti positivi non risultanti dalle scritture contabili, che concorrono al calcolo degli indicatori elementari, per migliorare il proprio profilo di affidabilità fiscale.

L'attività economica oggetto dell'indice sintetico di affidabilità fiscale AG60U è quella relativa al seguente codice ATECO 2007:

- 93.29.20 - Gestione di stabilimenti balneari: marittimi, lacuali e fluviali

I criteri generali seguiti per la costruzione dell'indice sintetico di affidabilità fiscale AG60U sono riportati nell'**Allegato 71**.

Di seguito sono rappresentate le modalità di calcolo dell'indice sintetico di affidabilità fiscale AG60U per l'applicazione al singolo contribuente dal periodo di imposta 2018.



MODELLI DI BUSINESS

Ai fini della definizione degli indicatori elementari, i contribuenti interessati all'applicazione dell'ISA AG60U sono classificati in gruppi omogenei che presentano al loro interno caratteristiche il più possibile simili in termini di modalità di operare sul mercato in base al "Modello di Business" (MoB) adottato.

I modelli di business rappresentano la struttura della catena del valore alla base del processo di produzione del bene o del servizio e sono espressione delle differenze fondamentali che derivano dalle diverse combinazioni delle funzioni operative di impresa (produzione, logistica, commerciale).

Per l'ISA AG60U i MoB individuati sono i seguenti (la numerosità indicata è riferita alla base dati di costruzione, p.i. 2015):

- **MoB 1 - Stabilimenti balneari che generalmente offrono il servizio bar oltre ai servizi di spiaggia** (Numerosità: 1.389);
- **MoB 2 - Stabilimenti balneari dotati generalmente di servizio di ristorazione** (Numerosità: 1.753);
- **MoB 3 - Stabilimenti balneari che offrono generalmente soli servizi di spiaggia** (Numerosità: 990);
- **MoB 4 - Stabilimenti balneari che offrono generalmente soli servizi di spiaggia e che operano soprattutto con abbonamenti stagionali** (Numerosità: 1.101).

Per la descrizione degli elementi che permettono l'assegnazione del contribuente ai MoB si rimanda al **Sub Allegato 23.A**.



INDICATORI ELEMENTARI

Gli indicatori elementari utilizzati ai fini del calcolo dell'indice sintetico di affidabilità fiscale per l'ISA AG60U sono differenziati **in due gruppi**:

1. **Indicatori elementari di affidabilità.** Tali indicatori individuano l'attendibilità di relazioni e rapporti tra grandezze di natura contabile e strutturale, tipici del settore e/o del modello organizzativo di riferimento, all'interno di specifici intervalli di valori su una scala da 1 a 10.

A questo gruppo appartengono gli indicatori elementari:

- Ricavi per addetto;
- Valore aggiunto per addetto;
- Reddito per addetto.

2. **Indicatori elementari di anomalia.** Tali indicatori segnalano la presenza di profili contabili e/o gestionali atipici rispetto al settore e/o al modello organizzativo di riferimento o evidenziano incongruenze riconducibili ad ingiustificati disallineamenti tra le informazioni dichiarate nei modelli di rilevazione dei dati per l'applicazione degli ISA, ovvero tra queste e le informazioni presenti nei modelli dichiarativi e/o in altre banche dati, con riferimento a diverse annualità d'imposta. Gli indicatori partecipano al calcolo dell'indice sintetico di affidabilità fiscale soltanto quando l'anomalia è presente; trattandosi di indicatori riferibili unicamente ad anomalie, il relativo punteggio di affidabilità fiscale viene misurato o con una scala da 1 a 5 o con il valore 1 che evidenzia la presenza di una grave anomalia.

A questo gruppo appartengono gli indicatori elementari suddivisi nelle successive 5 sezioni:

Gestione caratteristica:

- Costo del venduto e per la produzione di servizi negativo o nullo;
- Costo del venduto (relativo a prodotti soggetti ad aggio o ricavo fisso) negativo;
- Corrispondenza delle esistenze di prodotti finiti, materie prime e merci con le relative rimanenze;
- Corrispondenza delle esistenze di opere e servizi di durata ultrannuale con le relative rimanenze;
- Corrispondenza delle esistenze di opere e servizi di durata ultrannuale di cui all'art. 93 comma 5 del TUIR con le relative rimanenze;
- Corrispondenza delle esistenze di prodotti soggetti ad aggio o ricavo fisso con le relative rimanenze;
- Valorizzazione delle rimanenze finali o esistenze iniziali relative ad opere, forniture e servizi di durata ultrannuale di cui all'art. 93 comma 5 del TUIR;



- Corrispondenza delle giornate retribuite con il modello CU e i dati INPS;
- Copertura delle spese per dipendente;
- Analisi dell'apporto di lavoro delle figure non dipendenti;
- Assenza del numero di associati in partecipazione in presenza dei relativi utili;
- Incidenza dei costi residuali di gestione;
- Margine operativo lordo negativo;

Gestione dei beni strumentali:

- Incidenza degli ammortamenti;
- Incidenza dei costi per beni mobili acquisiti in dipendenza di contratti per locazione finanziaria;
- Assenza del valore dei beni strumentali;

Redditività:

- Reddito operativo negativo;
- Risultato ordinario negativo;
- Reddito negativo per più di un triennio;


Gestione extra-caratteristica:

- Incidenza degli accantonamenti;
- Incidenza degli oneri finanziari netti;

Attività non inerenti:

- Servizi offerti: Piscina, impianti sportivi e corsi a pagamento >50% dei ricavi;
- Servizi offerti: Noleggio attrezzature per sport d'acqua (imbarcazioni, moto d'acqua, pattini, pedalò, canoe, windsurf, ecc.) >50% dei ricavi;
- Servizi offerti: Attività commerciali (negozi) >50% dei ricavi;
- Servizi offerti: Video-giochi, juke-box, flipper, giochi elettrici per bambini >50% dei ricavi.

Le formule delle variabili e degli indicatori sono riportate nel **Sub Allegato 23.D**.



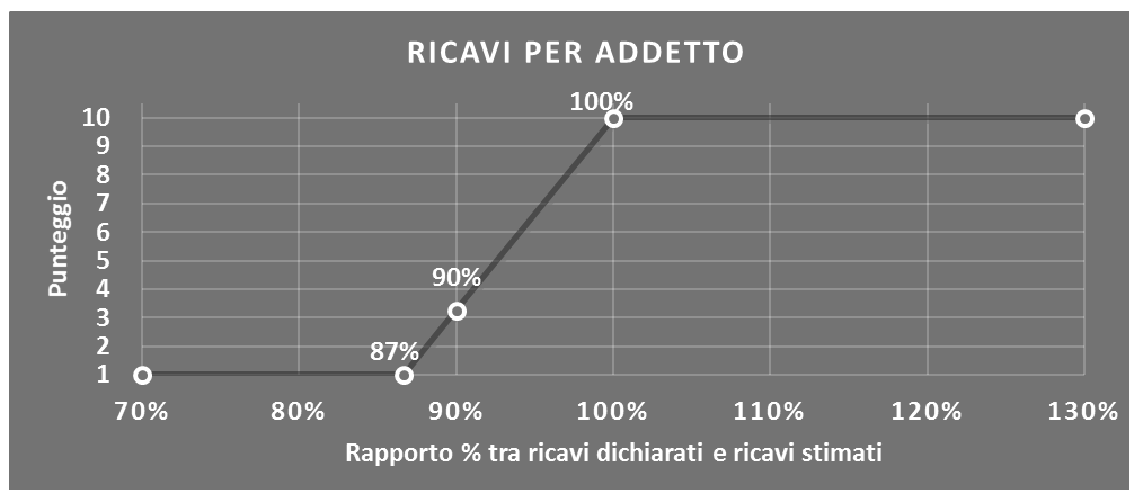
INDICATORI ELEMENTARI DI AFFIDABILITÀ

RICAVI PER ADDETTO

L'indicatore misura l'affidabilità dell'ammontare di ricavi che un'impresa consegue attraverso il processo produttivo con riferimento al contributo di ciascun addetto.

L'indicatore è calcolato come rapporto tra i ricavi dichiarati per addetto e i ricavi per addetto stimati.

A tale indicatore viene associato un punteggio che varia su una scala da 1 a 10. Quando i ricavi dichiarati sono maggiori o uguali rispetto a quelli stimati, ovvero il rapporto tra i ricavi dichiarati e i ricavi stimati presenta un valore pari o superiore ad 1, il punteggio assume valore 10; quando il citato rapporto presenta un valore pari o inferiore alla corrispondente soglia minima di riferimento¹, il punteggio assume valore 1; quando tale rapporto presenta un valore compreso nell'intervallo tra la soglia minima e massima di riferimento, il punteggio è modulato² fra 1 e 10. Nel seguente grafico, per semplicità di rappresentazione, i valori sono rappresentati in forma percentuale approssimata all'intero.



I ricavi stimati sono determinati sulla base di una funzione di regressione dei "Ricavi per addetto" i cui coefficienti e la relativa interpretazione sono riportati nel **Sub Allegato 23.B**.

La stima dei "Ricavi per addetto" è personalizzata per singolo contribuente sulla base di uno specifico "coefficiente individuale", che misura le differenze nella produttività delle imprese (ad esempio, dovute a diverse abilità manageriali, potere di mercato, ecc.) e che risulta calcolato sulla base dei dati delle otto annualità di imposta precedenti relativi al medesimo contribuente. I criteri per la determinazione del coefficiente individuale sono riportati nell'**Allegato 72**.

¹ La soglia minima di riferimento è pari a $\exp(-0,14323)$, ovvero l'esponenziale dell'errore standard (sigma), con segno negativo, dei residui della funzione di stima dei ricavi per addetto.

² $\text{Punteggio} = 1 + 9 \times \frac{[\text{indicatore} - \exp(-\text{sigma})]}{[1 - \exp(-\text{sigma})]}$

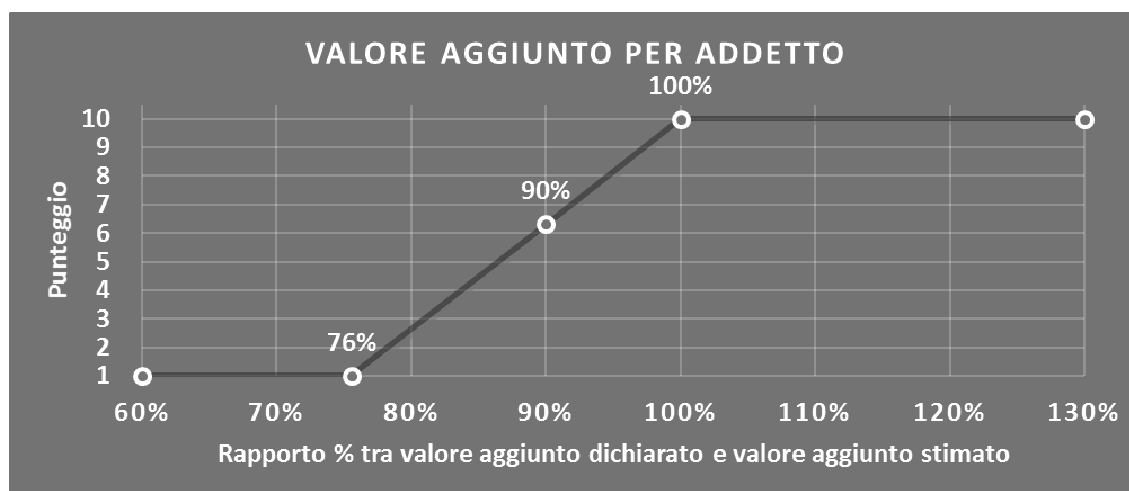


VALORE AGGIUNTO PER ADDETTO

L'indicatore misura l'affidabilità del valore aggiunto creato con riferimento al contributo di ciascun addetto.

L'indicatore è calcolato come rapporto tra il valore aggiunto dichiarato per addetto e il valore aggiunto per addetto stimato.

A tale indicatore viene associato un punteggio che varia su una scala da 1 a 10. Quando il valore aggiunto dichiarato è maggiore o uguale rispetto a quello stimato, ovvero il rapporto tra il valore aggiunto dichiarato e il valore aggiunto stimato presenta un valore pari o superiore ad 1, il punteggio assume valore 10; quando il citato rapporto presenta un valore pari o inferiore alla corrispondente soglia minima di riferimento³, il punteggio assume valore 1; quando tale rapporto presenta un valore compreso nell'intervallo tra la soglia minima e massima di riferimento, il punteggio è modulato⁴ fra 1 e 10. Nel seguente grafico, per semplicità di rappresentazione, i valori sono rappresentati in forma percentuale approssimata all'intero.



Il valore aggiunto stimato è determinato sulla base di una funzione di regressione del "Valore aggiunto per addetto" i cui coefficienti e la relativa interpretazione sono riportati nel **Sub Allegato 23.C**.

La stima del "Valore aggiunto per addetto" è personalizzata per singolo contribuente sulla base di uno specifico "coefficiente individuale", che misura le differenze nella produttività delle imprese (ad esempio, dovute a diverse abilità manageriali, potere di mercato, ecc.) e che risulta calcolato sulla base dei dati delle otto annualità di imposta precedenti relativi al medesimo contribuente. I criteri per la determinazione del coefficiente individuale sono riportati nell'**Allegato 72**.

³ La soglia minima di riferimento è pari a $\exp(-0,28022)$, ovvero l'esponenziale dell'errore standard (sigma), con segno negativo, dei residui della funzione di stima del valore aggiunto per addetto.

⁴ $\text{Punteggio} = 1 + 9 \times \frac{[\text{indicatore} - \exp(-\text{sigma})]}{[1 - \exp(-\text{sigma})]}$

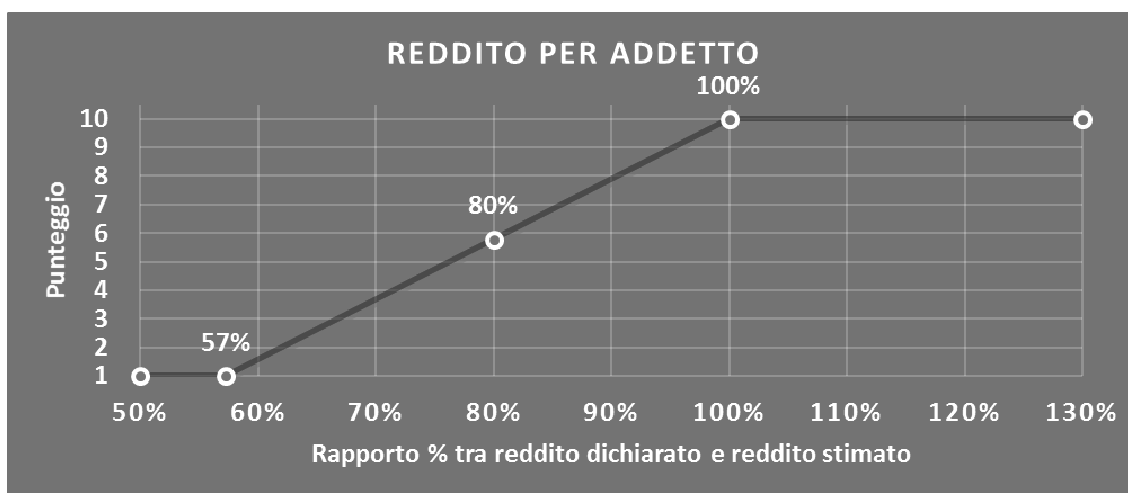


REDDITO PER ADDETTO

L'indicatore misura l'affidabilità del reddito che un'impresa realizza in un determinato periodo di tempo con riferimento al contributo di ciascun addetto.

L'indicatore è calcolato come rapporto tra il reddito dichiarato per addetto e il reddito per addetto stimato.


A tale indicatore viene associato un punteggio che varia su una scala da 1 a 10. Quando il reddito dichiarato è maggiore o uguale rispetto a quello stimato ovvero il rapporto tra reddito dichiarato e reddito stimato presenta un valore pari o superiore ad 1, il punteggio assume valore 10; quando il citato rapporto presenta un valore pari o inferiore alla corrispondente soglia minima di riferimento⁵ o il reddito dichiarato è negativo, il punteggio assume valore 1; quando tale rapporto presenta un valore compreso nell'intervallo tra la soglia minima e massima di riferimento, il punteggio è modulato⁶ fra 1 e 10. Nel seguente grafico, per semplicità di rappresentazione, i valori sono rappresentati in forma percentuale approssimata all'intero.



Il reddito stimato è pari alla somma del reddito dichiarato e dell'eventuale maggior valore aggiunto stimato.

⁵ La soglia minima di riferimento è pari a $\exp(-0,55702)$, ovvero l'esponenziale della deviazione standard (sigma), con segno negativo, del logaritmo del rapporto tra reddito per addetto dichiarato e reddito per addetto dichiarato più la differenza tra valore aggiunto per addetto stimato e dichiarato.

⁶ $\text{Punteggio} = 1 + 9 \times \frac{[\text{indicatore} - \exp(-\text{sigma})]}{[1 - \exp(-\text{sigma})]}$



INDICATORI ELEMENTARI DI ANOMALIA

GESTIONE CARATTERISTICA

COSTO DEL VENDUTO E PER LA PRODUZIONE DI SERVIZI NEGATIVO O NULLO

L'indicatore evidenzia situazioni di anomalia relative al costo del venduto e per la produzione di servizi.

Nel caso in cui tale costo sia negativo o nullo, l'indicatore è **applicato** e il relativo punteggio assume valore 1.

COSTO DEL VENDUTO (RELATIVO A PRODOTTI SOGGETTI AD AGGIO O RICAVO FISSO) NEGATIVO

L'indicatore evidenzia situazioni di anomalia concernenti il costo del venduto relativo a prodotti soggetti ad aggio o ricavo fisso.

Nel caso in cui tale costo sia negativo, l'indicatore è **applicato** e il relativo punteggio assume valore 1.

CORRISPONDENZA DELLE ESISTENZE DI PRODOTTI FINITI, MATERIE PRIME E MERCI CON LE RELATIVE RIMANENZE

L'indicatore monitora la corrispondenza tra il valore delle "Esistenze iniziali relative a merci, prodotti finiti, materie prime e sussidiarie, semilavorati e ai servizi non di durata ultrannuale (escluse quelle relative a prodotti soggetti ad aggio o ricavo fisso)" e le relative rimanenze finali dichiarate per il periodo di imposta precedente.

Nel caso in cui la differenza, in valore assoluto, tra i due importi sia superiore a 100 euro più il 5% delle rimanenze finali dell'anno precedente, l'indicatore è **applicato** e il relativo punteggio assume valore 1.

L'indicatore è **applicabile** solo se per il periodo di imposta precedente il contribuente ha applicato gli indici sintetici di affidabilità fiscale o gli studi di settore per una attività di impresa.

CORRISPONDENZA DELLE ESISTENZE DI OPERE E SERVIZI DI DURATA ULTRANNUALE CON LE RELATIVE RIMANENZE

L'indicatore monitora la corrispondenza tra il valore delle "Esistenze iniziali relative ad opere, forniture e servizi di durata ultrannuale" e le relative rimanenze finali dichiarate per il periodo di imposta precedente.

Nel caso in cui la differenza, in valore assoluto, tra i due importi sia superiore a 100 euro più il 5% delle rimanenze finali dell'anno precedente, l'indicatore è **applicato** e il relativo punteggio assume valore 1.



L'indicatore è **applicabile** solo se per il periodo di imposta precedente il contribuente ha applicato gli indici sintetici di affidabilità fiscale o gli studi di settore per una attività di impresa.

CORRISPONDENZA DELLE ESISTENZE DI OPERE E SERVIZI DI DURATA ULTRANNUALE DI CUI ALL'ART. 93 COMMA 5 DEL TUIR CON LE RELATIVE RIMANENZE

L'indicatore monitora la corrispondenza tra il valore delle "Esistenze iniziali relative ad opere, forniture e servizi di durata ultrannuale di cui all'art. 93 comma 5, del TUIR" e le relative rimanenze finali dichiarate per il periodo di imposta precedente.

Nel caso in cui la differenza, in valore assoluto, tra i due importi sia superiore a 100 euro più il 5% delle rimanenze finali dell'anno precedente, l'indicatore è **applicato** e il relativo punteggio assume valore 1.

L'indicatore è **applicabile** solo se per il periodo di imposta precedente il contribuente ha applicato gli indici sintetici di affidabilità fiscale o gli studi di settore per una attività di impresa.

CORRISPONDENZA DELLE ESISTENZE DI PRODOTTI SOGGETTI AD AGGIO O RICAVO FISSO CON LE RELATIVE RIMANENZE

L'indicatore monitora la corrispondenza tra il valore delle "Esistenze iniziali relative a prodotti soggetti ad aggio o ricavo fisso" e le relative rimanenze finali dichiarate per il periodo di imposta precedente.

Nel caso in cui la differenza, in valore assoluto, tra i due importi sia superiore a 100 euro più il 5% delle rimanenze finali dell'anno precedente, l'indicatore è **applicato** e il relativo punteggio assume valore 1.

L'indicatore è **applicabile** solo se per il periodo di imposta precedente il contribuente ha applicato gli indici sintetici di affidabilità fiscale o gli studi di settore per una attività di impresa.

VALORIZZAZIONE DELLE RIMANENZE FINALI O ESISTENZE INIZIALI RELATIVE AD OPERE, FORNITURE E SERVIZI DI DURATA ULTRANNUALE DI CUI ALL'ART. 93 COMMA 5 DEL TUIR

L'indicatore monitora l'anomala compilazione, per questo settore economico, delle rimanenze finali o esistenze iniziali relative ad opere, forniture e servizi di durata ultrannuale di cui all'art. 93 comma 5 del TUIR.

In presenza di tale anomalia, l'indicatore è **applicato** e il relativo punteggio assume valore 1.



CORRISPONDENZA DELLE GIORNATE RETRIBUITE CON IL MODELLO CU E I DATI INPS

L'indicatore controlla il numero di giornate retribuite relative ai dipendenti, dichiarate nel quadro A del modello di rilevazione dei dati, con l'analogo dato desumibile dagli archivi della Certificazione Unica (CU) e UNIEMENS-INPS.

L'indicatore è **applicabile** solo per i soggetti che rispettano le seguenti condizioni:

- sono contemporaneamente presenti in entrambe le banche dati esterne (CU e UNIEMENS-INPS);
- non indicano nel modello di rilevazione dei dati forme di lavoro dipendente a tempo parziale e di apprendistato;
- dichiarano nel modello di rilevazione dei dati "Mesi di attività nel corso del periodo di imposta" non superiori a 12.

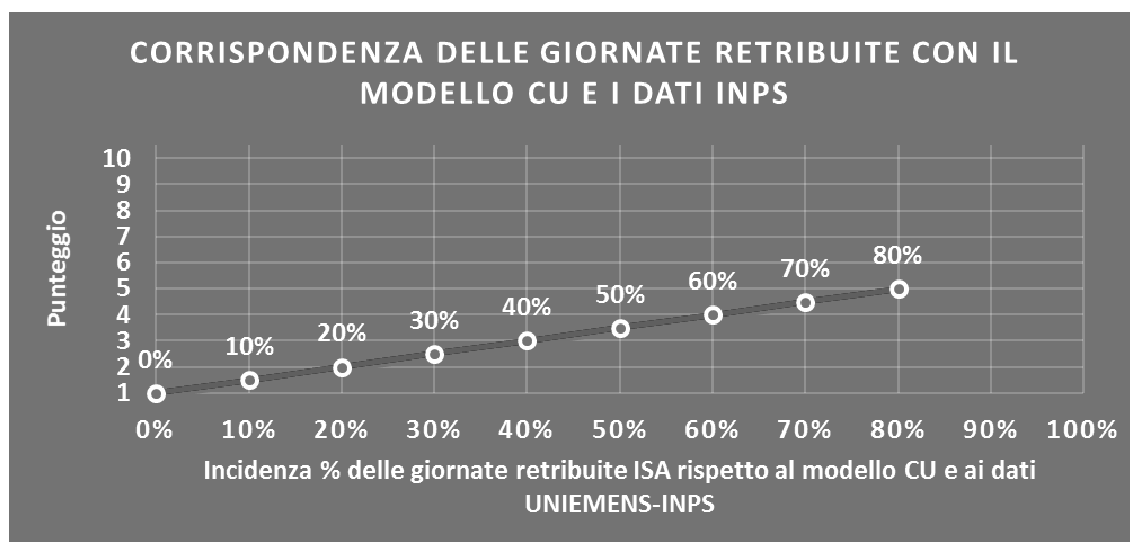
Il valore di riferimento è il minimo tra le giornate retribuite dichiarate nel modello CU (normalizzate a 312 giorni) e le giornate retribuite dichiarate ai fini UNIEMENS-INPS.

L'indicatore è **calcolato** come rapporto percentuale tra il numero delle giornate retribuite dichiarate nel quadro A del modello di rilevazione dei dati e il valore di riferimento.


L'indicatore è **applicato** quando presenta un valore non superiore alla soglia massima di riferimento (**80%**) e la differenza tra le giornate di riferimento e le giornate retribuite dichiarate nel quadro A del modello di rilevazione dei dati è superiore al seguente valore:

$$52 \text{ giorni} + 20\% \text{ del valore di riferimento} + 312 \times \text{Numero Soci Amministratori}$$

Il punteggio è modulato⁷ fra 1 e 5, come da grafico seguente.



⁷ Punteggio = 1 + 4 × (indicatore / 80)



COPERTURA DELLE SPESE PER DIPENDENTE

L'indicatore verifica che l'impresa generi un valore aggiunto per addetto coerente con le spese per dipendente.

L'indicatore è **calcolato** come rapporto tra le spese per dipendente e il valore aggiunto (al netto delle spese per prestazioni rese da professionisti esterni) per addetto⁸. Le spese per dipendente sono calcolate come rapporto tra le "Spese per lavoro dipendente e per altre prestazioni diverse da lavoro dipendente afferenti l'attività dell'impresa", al netto delle "Spese per prestazioni rese da professionisti esterni", delle "Spese per collaboratori coordinati e continuativi" e delle "Spese per compensi corrisposti ai soci per l'attività di amministratore (società di persone)", e il numero dipendenti.

Nel caso in cui il rapporto tra le spese per dipendente e il valore aggiunto (al netto delle spese per prestazioni rese da professionisti esterni) per addetto assuma valori superiori all'unità l'indicatore è **applicato** e il relativo punteggio assume valore 1.


ANALISI DELL'APPORTO DI LAVORO DELLE FIGURE NON DIPENDENTI

L'indicatore monitora la corretta compilazione dell'apporto di lavoro delle figure non dipendenti.

A tal fine, per ciascuna figura di addetto non dipendente (collaboratori familiari, familiari diversi, associati in partecipazione, soci amministratori, soci non amministratori) e a seconda della natura giuridica dell'impresa di appartenenza, è stato definito un valore percentuale minimo di apporto di lavoro per addetto, differenziato per numero di addetti per figura di addetto non dipendente (si veda la tabella seguente).

Tale valore rappresenta la soglia minima di riferimento dell'apporto di lavoro delle figure non dipendenti.

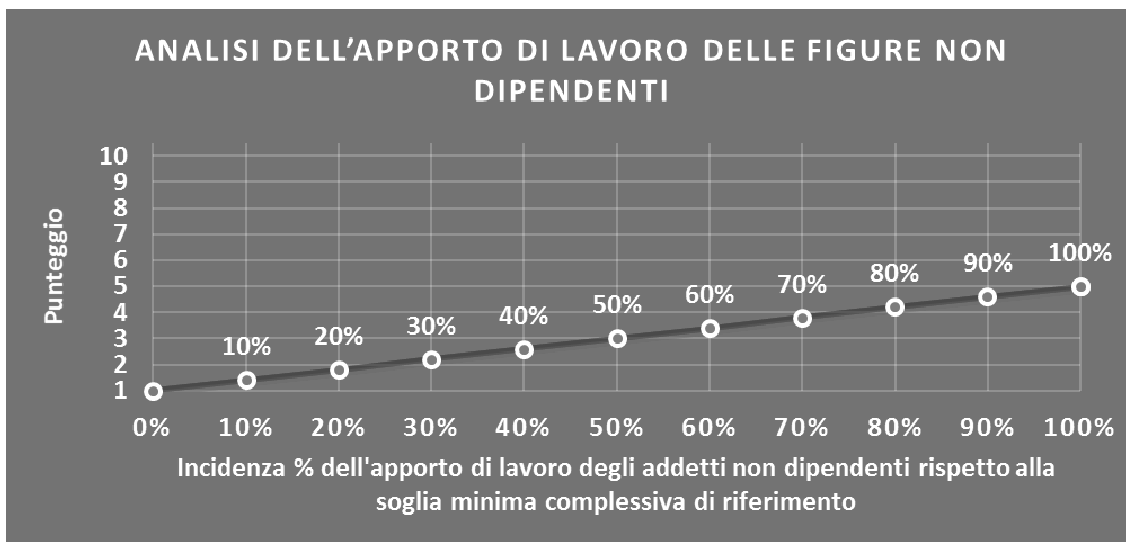
⁸ Quando il denominatore dell'indicatore "Copertura delle spese per dipendente" è non positivo, l'indicatore **non è applicato**



Soglia minima percentuale di apporto di lavoro per addetto delle figure non dipendenti

NATURA GIURIDICA	Numero addetti per figura	COLLABORATORI FAMILIARI	FAMILIARI DIVERSI	ASSOCIATI IN PARTECIPAZIONE	SOCI AMMINISTRATORI	SOCI NON AMMINISTRATORI
PERSONE FISICHE	1	50	30	10		
PERSONE FISICHE	2	50	30	8		
PERSONE FISICHE	3	50	30	5		
PERSONE FISICHE	4	50	30	3		
PERSONE FISICHE	5	50	30	2		
PERSONE FISICHE	>5	50	30	1		
SOCIETA' DI PERSONE	1		30	10	100	20
SOCIETA' DI PERSONE	2		30	8	75	15
SOCIETA' DI PERSONE	3		30	5	67	13
SOCIETA' DI PERSONE	4		30	3	63	13
SOCIETA' DI PERSONE	5		30	2	60	8
SOCIETA' DI PERSONE	>5		30	1	50	4
SOCIETA' DI CAPITALI E ENTI NON COMMERCIALI	1		30	10	50	10
SOCIETA' DI CAPITALI E ENTI NON COMMERCIALI	2		30	8	38	8
SOCIETA' DI CAPITALI E ENTI NON COMMERCIALI	3		30	5	33	5
SOCIETA' DI CAPITALI E ENTI NON COMMERCIALI	4		30	3	31	3
SOCIETA' DI CAPITALI E ENTI NON COMMERCIALI	5		30	2	28	2
SOCIETA' DI CAPITALI E ENTI NON COMMERCIALI	>5		30	1	16	1

Nel caso in cui la percentuale complessiva di apporto di lavoro degli addetti non dipendenti dichiarata sia inferiore alla soglia minima complessiva di riferimento, l'indicatore è **applicato** e il relativo punteggio⁹ assume un valore compreso tra 1 e 5, come da grafico successivo.



⁹ Punteggio = 1+4 × (apporto di lavoro degli addetti non dipendenti/soglia minima complessiva di riferimento)



ASSENZA DEL NUMERO DI ASSOCIATI IN PARTECIPAZIONE IN PRESENZA DEI RELATIVI UTILI

L'indicatore evidenzia situazioni di anomalia nei casi di mancata dichiarazione, dell'apporto di lavoro degli "Associati in partecipazione" in presenza degli "Utili spettanti agli associati in partecipazione con apporti di solo lavoro".

Nel caso in cui si verifichi tale anomalia, l'indicatore è **applicato** e il relativo punteggio assume valore 1.

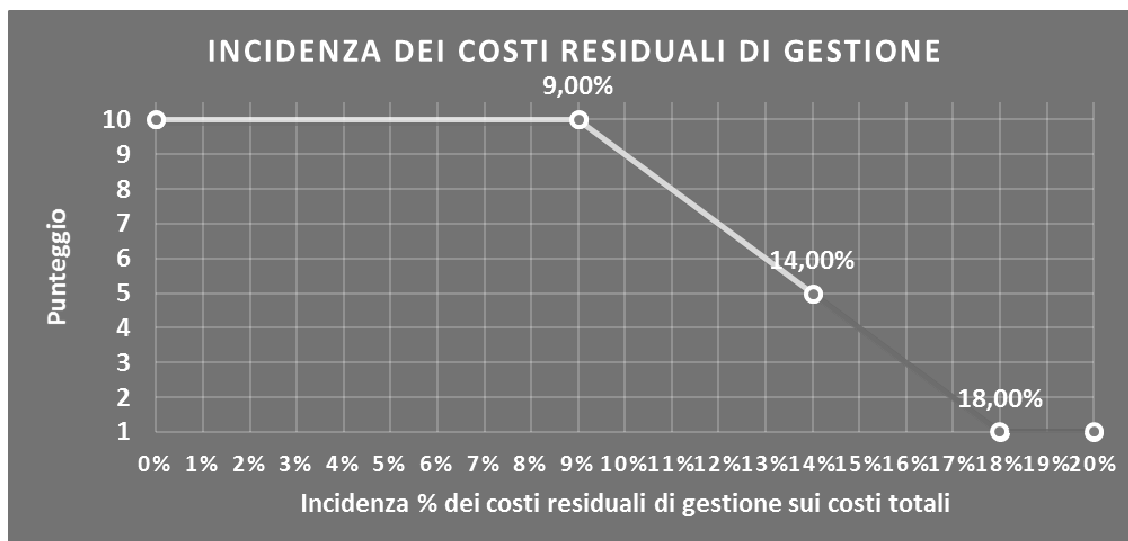
INCIDENZA DEI COSTI RESIDUALI DI GESTIONE

L'indicatore verifica che le voci di costo relative agli oneri diversi di gestione e alle altre componenti negative costituiscano una plausibile componente residuale di costo.

L'indicatore è **calcolato** come rapporto percentuale tra i costi residuali di gestione e i costi totali.

Qualora i costi totali siano uguali a zero, l'indicatore non è **applicabile**.

All'indicatore "Incidenza dei costi residuali di gestione" viene associato un punteggio che varia su una scala da 1 a 10. Quando l'indicatore presenta un valore pari o inferiore alla corrispondente soglia minima di riferimento (ad es. **9,00%** per il MoB 1), il punteggio assume valore 10; quando l'indicatore presenta un valore pari o superiore alla corrispondente soglia massima di riferimento (ad es. **18,00%** per il MoB 1), il punteggio assume valore 1; quando l'indicatore presenta un valore compreso nell'intervallo tra la soglia minima e massima di riferimento, il punteggio è modulato¹⁰ fra 1 e 10.



I dati riportati nel grafico sono riferiti al MoB 1.

L'indicatore è **applicato** quando il relativo punteggio è non superiore a 5.

¹⁰ Punteggio = $10 - 9 \times \frac{(\text{indicatore} - \text{soglia minima})}{(\text{soglia massima} - \text{soglia minima})}$



Le soglie di riferimento (esprese in percentuale) sono differenziate per "Modello di Business" come di seguito riportato:

	Modalità di distribuzione	Soglia minima	Soglia massima
MoB 1	Tutti i soggetti	9,00	18,00
MoB 2	Tutti i soggetti	9,00	18,00
MoB 3	Tutti i soggetti	15,00	30,00
MoB 4	Tutti i soggetti	15,00	30,00

Per ogni singolo soggetto, i valori soglia sono ottenuti come media, ponderata con le relative probabilità di appartenenza, dei valori di riferimento individuati per gruppo omogeneo.

MARGINE OPERATIVO LORDO NEGATIVO

L'indicatore evidenzia situazioni di anomalia relative al margine operativo lordo.

Nel caso in cui detto margine sia negativo e il valore aggiunto sia positivo, l'indicatore è **applicato** e il relativo punteggio assume valore 1.

GESTIONE DEI BENI STRUMENTALI

INCIDENZA DEGLI AMMORTAMENTI

L'indicatore verifica la coerenza tra ammortamenti per beni mobili strumentali e relativo valore.

L'indicatore è **calcolato** come rapporto percentuale tra gli ammortamenti per beni mobili strumentali, al netto dei beni di costo unitario non superiore a 516,46 euro, e il valore dei beni strumentali mobili in proprietà, al netto dei beni di costo unitario non superiore a 516,46 euro, parametrato alla quota di mesi di attività nel corso del periodo di imposta (numero di mesi di attività nel corso del periodo di imposta/12).

Nel caso in cui il valore dell'indicatore sia pari o superiore al valore della soglia massima di riferimento (**25%**), l'indicatore è **applicato** e il relativo punteggio assume valore 1.

Qualora l'importo degli ammortamenti per beni mobili strumentali, al netto dei beni di costo unitario non superiore a 516,46 euro, sia positivo, il valore dei beni strumentali mobili in proprietà, al netto dei beni di costo unitario non superiore a 516,46 euro, sia pari a zero, l'indicatore è **applicato** e il relativo punteggio assume valore 1.

INCIDENZA DEI COSTI PER BENI MOBILI ACQUISITI IN DIPENDENZA DI CONTRATTI PER LOCAZIONE FINANZIARIA

L'indicatore verifica la coerenza tra canoni di leasing e valore dei relativi beni strumentali acquisiti in leasing.



L'indicatore è **calcolato** come rapporto percentuale tra i "Canoni per beni mobili acquisiti in dipendenza di contratti di locazione finanziaria, ad esclusione dei canoni di leasing fiscalmente deducibili oltre il periodo di durata del contratto", e il "Valore dei beni strumentali mobili relativo a beni acquisiti in dipendenza di contratti di locazione finanziaria", parametrato alla quota di mesi di attività nel corso del periodo di imposta (numero di mesi di attività nel corso del periodo di imposta/12).

Nel caso in cui il valore dell'indicatore sia pari o superiore al valore della soglia massima di riferimento (**55%**), l'indicatore è **applicato** e il relativo punteggio assume valore 1.

Qualora i "Canoni per beni mobili acquisiti in dipendenza di contratti di locazione finanziaria, ad esclusione dei canoni di leasing fiscalmente deducibili oltre il periodo di durata del contratto", siano positivi e il "Valore dei beni strumentali mobili relativo a beni acquisiti in dipendenza di contratti di locazione finanziaria" sia pari a zero, l'indicatore è **applicato** e il relativo punteggio assume valore 1.

ASSENZA DEL VALORE DEI BENI STRUMENTALI

L'indicatore evidenzia situazioni di anomalia nei casi di mancata dichiarazione, nel modello di rilevazione dei dati, del valore dei beni strumentali in presenza di beni strumentali indicati nello stesso modello.

Qualora si verifichi tale anomalia, l'indicatore è **applicato** e il relativo punteggio assume valore 1.

Di seguito viene riportato l'elenco delle variabili relative ai beni strumentali utilizzate per il calcolo dell'indicatore:

- Ombrelloni e strutture equivalenti (in dotazione);
- Sedie a sdraio (in dotazione);
- Lettini (in dotazione).

REDDITIVITÀ

REDDITO OPERATIVO NEGATIVO

L'indicatore intercetta le situazioni in cui il reddito operativo è minore di zero.

Qualora si verifichi questa condizione e il margine operativo lordo sia positivo, l'indicatore è **applicato** e il relativo punteggio assume valore 1.

RISULTATO ORDINARIO NEGATIVO

L'indicatore intercetta le situazioni in cui il risultato ordinario è minore di zero.

Qualora si verifichi questa condizione, l'indicatore è **applicato** e il relativo punteggio assume valore 1.



REDDITO NEGATIVO PER PIÙ DI UN TRIENNIO

L'indicatore monitora situazioni di reddito¹¹ negativo ripetute negli anni.

L'indicatore è **applicato** quando, prendendo a riferimento gli ultimi 8 periodi d'imposta, in almeno 4 annualità, anche non consecutive, è dichiarato reddito negativo.

Il punteggio è pari a:

- 5 se il reddito è negativo per 4 annualità;
- 4 se il reddito è negativo per 5 annualità;
- 3 se il reddito è negativo per 6 annualità;
- 2 se il reddito è negativo per 7 annualità;
- 1 se il reddito è negativo per 8 annualità.

¹¹ Per i periodi d'imposta fino al 2017 il reddito da prendere a riferimento è pari a: "Reddito d'impresa (o perdita)" + i compensi corrisposti ai soci per l'attività di amministratore relativi a società di persone, società ed enti soggetti all'IRES + gli "Utili spettanti agli associati in partecipazione con apporti di solo lavoro" + i beni distrutti o sottratti + le maggiorazioni delle quote di ammortamento e dei canoni di locazione finanziaria



GESTIONE EXTRA-CARATTERISTICA

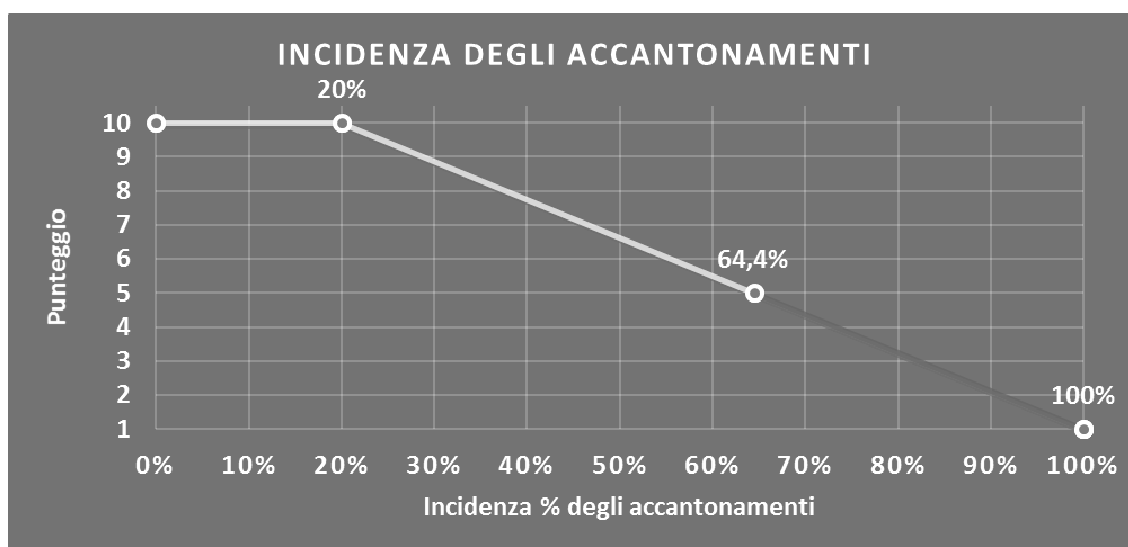
INCIDENZA DEGLI ACCANTONAMENTI

L'indicatore verifica la plausibilità degli accantonamenti rispetto alla capacità dell'impresa di produrre reddito attraverso la propria gestione caratteristica.

L'indicatore è **calcolato** come rapporto percentuale tra gli "Accantonamenti" e il margine operativo lordo.

Qualora gli "Accantonamenti" siano uguali a zero, l'indicatore non è **applicabile**.

All'indicatore "Incidenza degli accantonamenti" viene associato un punteggio che varia su una scala da 1 a 10. Quando l'indicatore presenta un valore pari o inferiore alla corrispondente soglia minima di riferimento (**20%**), il punteggio assume valore 10; quando l'indicatore presenta un valore pari o superiore alla corrispondente soglia massima di riferimento (**100%**), il punteggio assume valore 1; quando l'indicatore presenta un valore compreso nell'intervallo tra la soglia minima e massima di riferimento, il punteggio è modulato¹² fra 1 e 10.



L'indicatore è **applicato** quando il relativo punteggio è non superiore a 5.

Qualora il margine operativo lordo sia non positivo, l'indicatore è **applicato** ed assume punteggio pari ad 1.

INCIDENZA DEGLI ONERI FINANZIARI NETTI

L'indicatore valuta la plausibilità dell'indebitamento finanziario dell'impresa, permettendo di evidenziare eventuali squilibri tra gestione operativa e finanziaria.

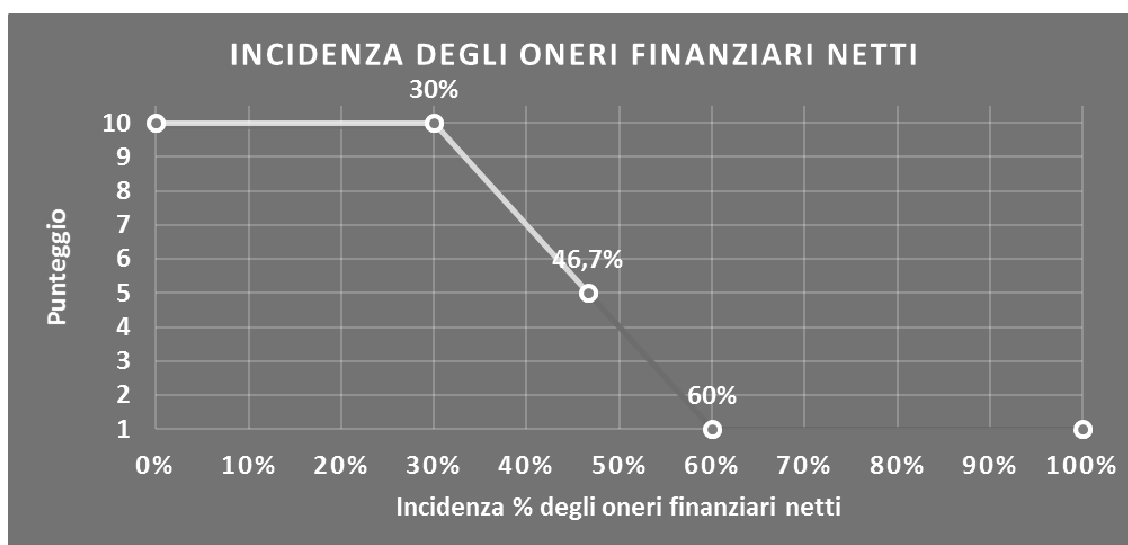
¹² Punteggio = $10 - 9 \times [(indicatore - soglia\ minima)/(soglia\ massima - soglia\ minima)]$



L'indicatore è **calcolato** come rapporto percentuale tra gli oneri finanziari netti e il reddito operativo.

Qualora gli oneri finanziari netti siano uguali a zero, l'indicatore non è **applicabile**.


All'indicatore "Incidenza degli oneri finanziari netti" viene associato un punteggio che varia su una scala da 1 a 10. Quando l'indicatore presenta un valore pari o inferiore alla corrispondente soglia minima di riferimento (**30%**), il punteggio assume valore 10; quando l'indicatore presenta un valore pari o superiore alla corrispondente soglia massima di riferimento (**60%**), il punteggio assume valore 1; quando l'indicatore presenta un valore compreso nell'intervallo tra la soglia minima e massima di riferimento, il punteggio è modulato¹³ fra 1 e 10.



L'indicatore è **applicato** quando il relativo punteggio è non superiore a 5.

Qualora il reddito operativo sia non positivo, l'indicatore è **applicato** ed assume punteggio pari ad 1.

¹³ Punteggio = $10 - 9 \times [(indicatore - soglia\ minima) / (soglia\ massima - soglia\ minima)]$



ATTIVITÀ NON INERENTI

Gli indicatori di questa tipologia individuano situazioni in cui il contribuente svolge in prevalenza attività economiche non rientranti nell'ambito di applicazione dell'ISA di riferimento.

Di seguito sono riportati gli indicatori elementari di anomalia relativi alle attività non inerenti.

SERVIZI OFFERTI: PISCINA, IMPIANTI SPORTIVI E CORSI A PAGAMENTO > 50% DEI RICAVI

Qualora il contribuente abbia indicato di derivare più del 50% dei ricavi dal servizio di "Piscina, impianti sportivi e corsi a pagamento", l'indicatore è **applicato** e il punteggio è pari a 1.

SERVIZI OFFERTI: NOLEGGIO ATTREZZATURE PER SPORT D'ACQUA (IMBARCAZIONI, MOTO D'ACQUA, PATTINI, PEDALÒ, CANOE, WINDSURF, ECC.) > 50% DEI RICAVI


Qualora il contribuente abbia indicato di derivare più del 50% dei ricavi dal servizio di "Noleggio attrezzature per sport d'acqua (imbarcazioni, moto d'acqua, pattini, pedalò, canoe, windsurf, ecc.)", l'indicatore è **applicato** e il punteggio è pari a 1.

SERVIZI OFFERTI: ATTIVITÀ COMMERCIALI (NEGOZI) > 50% DEI RICAVI

Qualora il contribuente abbia indicato di derivare più del 50% dei ricavi da "Attività commerciali (negozi)", l'indicatore è **applicato** e il punteggio è pari a 1.

SERVIZI OFFERTI: VIDEO-GIOCHI, JUKE-BOX, FLIPPER, GIOCHI ELETTRICI PER BAMBINI > 50% DEI RICAVI

Qualora il contribuente abbia indicato di derivare più del 50% dei ricavi dal servizio di "Video-giochi, juke-box, flipper, giochi elettrici per bambini", l'indicatore è **applicato** e il punteggio è pari a 1.



SUB ALLEGATI

SUB ALLEGATO 23.A - ASSEGNAZIONE AI MOB

In fase di applicazione, per l'assegnazione dei contribuenti ai MoB viene utilizzata una combinazione di due tecniche statistiche di tipo multivariato (analisi fattoriali e modelli di mistura finita) che utilizza le seguenti variabili:

Analisi fattoriale	Nome variabile	Descrizione variabile
Servizi di balneazione e modalità di erogazione	SERVIZI_BALNEAZ_P	Servizi di balneazione
	SERVIZI_BALNEAZ_STAG_C_P	Servizi di balneazione con abbonamenti stagionali
Servizi complementari	SEROFF_BAR_P	Servizi offerti: Bar (compresi i distributori automatici)
	SEROFF_RISTORAZ_P	Servizi offerti: Ristorazione

Sulla base di tali variabili, il contribuente viene assegnato ad uno o più MoB attraverso l'attribuzione di una probabilità di appartenenza, come descritto nell'**Allegato 71**.


Le matrici ed i vettori per il calcolo delle probabilità di appartenenza ai MoB sono riportati nell'**Allegato 73**.



SUB ALLEGATO 23.B – FUNZIONE “RICAVI PER ADDETTO”

Di seguito viene riportato l'elenco delle variabili e dei coefficienti della funzione di regressione “Ricavi per addetto”, con la spiegazione dei coefficienti.

VARIABILI	COEFFICIENTE	INTERPRETAZIONE DEL COEFFICIENTE STIMATO
Valore dei beni strumentali mobili in proprietà e in leasing	(*) 0,105663364746459	Un aumento dell'1% della variabile determina un aumento dello 0,11% del Ricavo stimato
Ammontamenti per beni mobili strumentali	(*) 0,038950994406952	Un aumento dell'1% della variabile determina un aumento dello 0,04% del Ricavo stimato
Canoni relativi a beni mobili acquistati in dipendenza di contratti di locazione finanziaria	(*) 0,032767638862689	Un aumento dell'1% della variabile determina un aumento dello 0,03% del Ricavo stimato
Spese per lavoro dipendente al netto dei compensi corrisposti ai soci per l'attività di amministratore	(*) 0,2137820242562	Un aumento dell'1% della variabile determina un aumento dello 0,21% del Ricavo stimato
Spese per prestazioni rese da professionisti esterni	(*) 0,016819970985939	Un aumento dell'1% della variabile determina un aumento dello 0,02% del Ricavo stimato
Costo del venduto e per la produzione di servizi	(*) 0,3152333545365562	Un aumento dell'1% della variabile determina un aumento dello 0,32% del Ricavo stimato
Totale spese per servizi	(*) 0,20836609148494	Un aumento dell'1% della variabile determina un aumento dello 0,21% del Ricavo stimato
Quota giornate Apprendisti	-0,065514801269664	Un apprendista presenta una produttività inferiore del 6,55% in termini di Ricavo stimato
Totale sedie a sdraio e lettini (in dotazione)	(**) 0,092555823641708	Un aumento dell'1% della variabile determina un aumento dello 0,09% del Ricavo stimato
Totale area destinata a piscina (coperta e scoperta)	(**) 0,027123427075782	Un aumento dell'1% della variabile determina un aumento dello 0,03% del Ricavo stimato.
Totale area destinata a discoteca	(**) 0,018906798379372	Un aumento dell'1% della variabile determina un aumento dello 0,02% del Ricavo stimato
Apertura stagionale fino a 3 mesi	-0,170710691949386	La condizione di Apertura stagionale fino a 3 mesi determina una diminuzione del 17,07% del Ricavo stimato
Apertura stagionale fino a 6 mesi	-0,094637091279869	La condizione di Apertura stagionale fino a 6 mesi determina una diminuzione del 9,46% del Ricavo stimato
Apertura stagionale fino a 9 mesi	-0,052271706370867	La condizione di Apertura stagionale fino a 9 mesi determina una diminuzione del 5,23% del Ricavo stimato
Localizzazione di tutte le unità locali in un'area a normale valenza turistica	-0,012557223043353	La condizione di Localizzazione di tutte le unità locali in un'area a normale valenza turistica determina una diminuzione dell'1,26% del Ricavo stimato
Numero totale di abbonamenti fino a 30 giorni	(**) 0,008702388580481	Un aumento dell'1% della variabile determina un aumento dello 0,01% del Ricavo stimato
Numero di abbonamenti stagionali	(**) 0,008045919601369	Un aumento dell'1% della variabile determina un aumento dello 0,01% del Ricavo stimato
Tariffe applicate	0,103448547086173	L'applicazione delle tariffe massime determina un aumento del 10,34% del Ricavo stimato



VARIABILI	INTERPRETAZIONE DEL COEFFICIENTE STIMATO	COEFFICIENTE
MODELLI DI BUSINESS (MoB)		
Probabilità di appartenenza al MoB 1 - Stabilimenti balneari che generalmente offrono il servizio bar oltre ai servizi di spiaggia	L'appartenenza al MoB determina una diminuzione del 7,85% del Ricavo stimato	-0,078497502017764
Probabilità di appartenenza al MoB 2 - Stabilimenti balneari dotati generalmente di servizio di ristorazione	L'appartenenza al MoB determina una diminuzione del 5,45% del Ricavo stimato	-0,054549703859825
Probabilità di appartenenza al MoB 3 - Stabilimenti balneari che offrono generalmente soli servizi di spiaggia	L'appartenenza al MoB determina una diminuzione del 2,37% del Ricavo stimato	-0,023669807558902
VARIABILI TERRITORIALI		
Territorialità generale, a livello comunale relativa al gruppo 2	La condizione di "Territorialità generale, a livello comunale relativa al gruppo 2" determina una diminuzione del 4,32% del Ricavo stimato	-0,043219333620783
Territorialità generale, a livello comunale relativa al gruppo 5	La condizione di "Territorialità generale, a livello comunale relativa al gruppo 5" determina una diminuzione del 9,02% del Ricavo stimato	-0,090192845753992
Territorialità del livello dei canoni di locazione degli immobili definita su dati dell'Osservatorio sul Mercato Immobiliare (OMI), a livello comunale	La localizzazione nei comuni a più alto livello di canoni di locazione determina un aumento del 29,39% del Ricavo stimato	0,293914117851501
MISURE DI CICLO DI SETTORE		
Andamento dell'ammontare dei ricavi del settore	Una diminuzione dell'1% della variabile di ciclo economico 'Andamento dell'ammontare dei ricavi del settore' determina una flessione dello 0,05% del Ricavo stimato	0,049077236114867
ECONOMIE DI SCALA E/O SOSTITUZIONE		
(Costo del venduto e per la produzione di servizi) x (Spese per lavoro dipendente al netto dei compensi corrisposti ai soci per l'attività di amministratore)	Un aumento dell'1% della variabile determina una diminuzione dello 0,001% del Ricavo stimato	(****)
(Costo del venduto e per la produzione di servizi) x (Valore dei beni strumentali mobili in proprietà e in leasing)	Un aumento dell'1% della variabile determina una diminuzione dello 0,003% del Ricavo stimato	(****)
(Spese per lavoro dipendente al netto dei compensi corrisposti ai soci per l'attività di amministratore) x (Valore dei beni strumentali mobili in proprietà e in leasing)	Un aumento dell'1% della variabile determina una diminuzione dello 0,002% del Ricavo stimato	(****)
INTERCETTA		
Valore dell'intercetta del modello di stima		1,907057086815861
Coefficiente di rivalutazione		1,006073635134657
Coefficiente individuale		Vedasi Allegato 72

(*) Le variabili contabili (XC) sono utilizzate in stima come $LN[1+XC/(N^{\circ} \text{addetti} \times 1.000)]$

(**) Le variabili numeriche (XN) sono utilizzate in stima come $LN[1+XN/(N^{\circ} \text{addetti})]$

(***) La variabile relativa al numero degli addetti è utilizzata in stima come $LN(1+N^{\circ} \text{addetti})$

(****) Ciascuna variabile (XS) del prodotto è utilizzata in stima come $LN(1+XS)$


Le misure di ciclo settoriale relative al periodo d'imposta di applicazione saranno pubblicate con apposito Decreto ai sensi dell'art. 9-bis comma 2 del DL 50 del 24 aprile 2017 convertito nella Legge n. 96 del 21 giugno 2017.



SUB ALLEGATO 23.C – FUNZIONE “VALORE AGGIUNTO PER ADDETTO”

Di seguito viene riportato l'elenco delle variabili e dei coefficienti della funzione di regressione “Valore aggiunto per addetto”, con la spiegazione dei coefficienti.

VARIABILI	COEFFICIENTE	INTERPRETAZIONE DEL COEFFICIENTE STIMATO
Valore dei beni strumentali mobili in proprietà e in leasing	(*) 0,134758885447915	Un aumento dell'1% della variabile determina un aumento dello 0,13% del VA stimato
Ammortamenti per beni mobili strumentali	(*) 0,079786068445301	Un aumento dell'1% della variabile determina un aumento dello 0,08% del VA stimato
Spese per lavoro dipendente al netto dei compensi corrisposti ai soci per l'attività di amministratore	(*) 0,352290223074663	Un aumento dell'1% della variabile determina un aumento dello 0,35% del VA stimato
Spese per prestazioni rese da professionisti esterni	(*) 0,03194348314467	Un aumento dell'1% della variabile determina un aumento dello 0,03% del VA stimato
Costo del venduto e per la produzione di servizi	(*) 0,087632857525193	Un aumento dell'1% della variabile determina un aumento dello 0,09% del VA stimato
Totale spese per servizi	(*) 0,038684912945712	Un aumento dell'1% della variabile determina un aumento dello 0,04% del VA stimato
Quota giornate Apprendisti	-0,08898537287781	Un apprendista presenta una produttività inferiore del 8,90% in termini di VA stimato
Totale sedie a sdraio e lettini (in dotazione)	(**) 0,100501621574098	Un aumento dell'1% della variabile determina un aumento dello 0,10% del VA stimato
Totale area destinata a piscina (coperta e scoperta)	(**) 0,02819413806135	Un aumento dell'1% della variabile determina un aumento dello 0,03% del VA stimato
Totale area destinata a discoteca	(**) 0,015853750587215	Un aumento dell'1% della variabile determina un aumento dello 0,02% del VA stimato
Apertura stagionale fino a 3 mesi	-0,224902396971109	La condizione di 'Apertura stagionale fino a 3 mesi' determina una diminuzione del 22,49% del VA stimato
Apertura stagionale fino a 6 mesi	-0,124271022514728	La condizione di 'Apertura stagionale fino a 6 mesi' determina una diminuzione del 12,43% del VA stimato
Apertura stagionale fino a 9 mesi	-0,07661973216382	La condizione di 'Apertura stagionale fino a 9 mesi' determina una diminuzione del 7,66% del VA stimato
Localizzazione di tutte le unità locali in un'area a normale valenza turistica	-0,030042552774639	La condizione di 'Localizzazione di tutte le unità locali in un'area a normale valenza turistica' determina una diminuzione del 3,00% del VA stimato
Numero totale di abbonamenti fino a 30 giorni	(**) 0,019063543167113	Un aumento dell'1% della variabile determina un aumento dello 0,02% del VA stimato
Numero di abbonamenti stagionali	(**) 0,009117272623582	Un aumento dell'1% della variabile determina un aumento dello 0,01% del VA stimato
Tariffe applicate	0,155028933587541	L'applicazione delle tariffe massime determina un aumento del 15,50% del VA stimato
Primo anno (vale 1 per il primo periodo d'imposta successivo all'inizio attività)	-0,040338329454397	La condizione di 'Primo anno (vale 1 per il primo periodo d'imposta successivo all'inizio attività)' determina una diminuzione del 4,03% del VA stimato



VARIABILI	COEFFICIENTE	INTERPRETAZIONE DEL COEFFICIENTE STIMATO
MODELLI DI BUSINESS (MoB)		
Probabilità di appartenenza al MoB 1 - Stabilimenti balneari che generalmente offrono il servizio bar oltre ai servizi di spiaggia	-0,090453310498262	L'appartenenza al MoB determina una diminuzione del 9,04% del VA stimato
Probabilità di appartenenza al MoB 2 - Stabilimenti balneari dotati generalmente di servizio di ristorazione	-0,05776789148979	L'appartenenza al MoB determina una diminuzione del 5,78% del VA stimato
Probabilità di appartenenza al MoB 3 - Stabilimenti balneari che offrono generalmente soli servizi di spiaggia	-0,039267199147789	L'appartenenza al MoB determina una diminuzione del 3,93% del VA stimato
VARIABILI TERRITORIALI		
Territorialità generale, a livello comunale relativa al gruppo 2	-0,028744410981215	La condizione di "Territorialità generale, a livello comunale relativa al gruppo 2" determina una diminuzione del 2,87% del VA stimato
Territorialità generale, a livello comunale relativa al gruppo 5	-0,056079806388767	La condizione di "Territorialità generale, a livello comunale relativa al gruppo 5" determina una diminuzione del 5,61% del VA stimato
Territorialità del livello di locazione degli immobili definita su dati dell'Osservatorio sul Mercato Immobiliare (OMI), a livello comunale	0,45090136250456	La localizzazione nei comuni a più alto livello di canoni di locazione determina un aumento del 45,09% del VA stimato
MISURE DI CICLO DI SETTORE		
Andamento dell'ammontare dei ricavi del settore	0,097643205152832	Una diminuzione dell'1% della variabile di ciclo economico "Andamento dell'ammontare dei ricavi del settore" determina una flessione dello 0,10% del VA stimato
ECONOMIE DI SCALA E/O SOSTITUZIONE		
(Costo del venduto e per la produzione di servizi) × (Spese per lavoro dipendente al netto dei compensi corrisposti ai soci per l'attività di amministratore)	(****)	Un aumento dell'1% della variabile determina una diminuzione dello 0,001% del VA stimato
(Spese per lavoro dipendente al netto dei compensi corrisposti ai soci per l'attività di amministratore) × (Valore dei beni strumentali mobili in proprietà e in leasing)	(****)	Un aumento dell'1% della variabile determina una diminuzione dello 0,003% del VA stimato
INTERCETTA	1,267123460450011	
Coefficiente di rivalutazione	1,03278548875955	
Coefficiente individuale	Vedasi Allegato 72	

(*) Le variabili contabili (XC) sono utilizzate in stima come $LN[1 + XC / (N^{\circ} \text{addetti} \times 1.000)]$

(**) Le variabili numeriche (XN) sono utilizzate in stima come $LN[1 + XN / (N^{\circ} \text{addetti})]$

(***) La variabile relativa al numero degli addetti è utilizzata in stima come $LN(1 + N^{\circ} \text{addetti})$

(****) Ciascuna variabile (XS) del prodotto è utilizzata in stima come $LN(1 + XS)$

Le misure di ciclo settoriale relative al periodo d'imposta di applicazione saranno pubblicate con apposito Decreto ai sensi dell'art. 9-bis comma 2 del DL 50 del 24 aprile 2017 convertito nella Legge n. 96 del 21 giugno 2017.



SUB ALLEGATO 23.D – FORMULE DELLE VARIABILI E DEGLI INDICATORI

Di seguito sono riportate le formule delle variabili e degli indicatori economico-contabili utilizzati nell'ISA AG60U:

Abbonamenti stagionali = (Servizi di balneazione × Servizi di balneazione (affitto cabine, ombrelloni, sedie a sdraio, lettini): Abbonamenti stagionali (%)) diviso 100

Addetti¹⁴ (ditte individuali) = Titolare + numero dipendenti + numero collaboratori coordinati e continuativi che prestano attività prevalentemente nell'impresa + numero collaboratori dell'impresa familiare e coniuge dell'azienda coniugale + numero familiari diversi che prestano attività nell'impresa + numero associati in partecipazione

Addetti (società) = Numero dipendenti + numero collaboratori coordinati e continuativi che prestano attività prevalentemente nell'impresa + numero familiari diversi che prestano attività nell'impresa + numero associati in partecipazione + numero soci amministratori + numero soci non amministratori + numero amministratori non soci

Aggi derivanti dalla vendita di generi soggetti ad aggio o ricavo fisso = Ricavi derivanti dalla vendita di generi soggetti ad aggio o ricavo fisso - (Esistenze iniziali relative a prodotti soggetti ad aggio o ricavo fisso - Rimanenze finali relative a prodotti soggetti ad aggio o ricavo fisso + Costi per l'acquisto di prodotti soggetti ad aggio o ricavo fisso - Beni soggetti ad aggio o ricavo fisso distrutti o sottratti)¹⁵

Ammortamenti per beni mobili strumentali, al netto dei beni di costo unitario non superiore a 516,46 euro = Ammortamenti per beni mobili strumentali - Spese per l'acquisto di beni strumentali mobili di costo unitario non superiore a 516,46 euro

Apertura stagionale fino a 3 mesi = 1 se Giorni di apertura è maggiore di zero e minore o uguale a 93; altrimenti assume valore pari zero

Apertura stagionale fino a 6 mesi = 1 se Giorni di apertura è maggiore di 93 e minore o uguale a 186; altrimenti assume valore pari zero

Apertura stagionale fino a 9 mesi = 1 se Giorni di apertura è maggiore di 186 e minore o uguale a 279; altrimenti assume valore pari zero

Costi produttivi = Costo del venduto e per la produzione di servizi + Spese per acquisti di servizi - Compensi corrisposti ai soci per l'attività di amministratore (società ed enti soggetti all'IRRES) + Altri costi per servizi + Canoni per beni mobili acquisiti in dipendenza di contratti di locazione non finanziaria e di noleggio + Spese per lavoro dipendente e per altre prestazioni diverse da lavoro dipendente afferenti l'attività dell'impresa - Compensi corrisposti ai soci per l'attività di amministratore (società di persone) + Abbonamenti a riviste e giornali, acquisto di libri, spese per cancelleria, per omaggio a clienti ed articoli promozionali

Costi residuali di gestione = Oneri diversi di gestione ed altre componenti negative - abbonamenti a riviste e giornali, acquisto di libri, spese per cancelleria, per omaggio a clienti ed articoli promozionali - perdite su crediti - "Utili spettanti agli associati in partecipazione con apporti di solo lavoro" - maggiorazioni fiscali - componenti negativi derivanti da trasferimenti di azienda o di rami di azienda - minusvalenze derivanti da operazioni di riconversione produttiva, ristrutturazione o ridimensionamento produttivo, espropri o nazionalizzazioni di beni, alienazione di beni non strumentali all'attività produttiva

Costi totali = Costi produttivi + Oneri diversi di gestione ed altre componenti negative - abbonamenti a riviste e giornali, acquisto di libri, spese per cancelleria, per omaggio a clienti ed articoli promozionali - perdite su crediti - "Utili spettanti agli associati in partecipazione con apporti di solo lavoro" - maggiorazioni fiscali - componenti negativi derivanti da trasferimenti di azienda o di rami di azienda - minusvalenze derivanti da operazioni di riconversione produttiva, ristrutturazione o ridimensionamento produttivo, espropri o nazionalizzazioni di beni, alienazione di beni non strumentali all'attività produttiva

Costo del venduto e per la produzione di servizi¹⁶ = [Esistenze iniziali relative a merci, prodotti finiti, materie prime e sussidiarie, semilavorati e ai servizi non di durata ultrannuale (escluse quelle relative a prodotti soggetti ad aggio o ricavo fisso) + Costi per l'acquisto di materie prime, sussidiarie, semilavorati e merci (esclusi quelli relativi a prodotti soggetti ad aggio o ricavo fisso) e per la produzione di servizi - Beni distrutti o sottratti relativi a materie prime, sussidiarie, semilavorati, merci e prodotti finiti (esclusi quelli

¹⁴ Il titolare è pari a uno. Il numero collaboratori dell'impresa familiare e coniuge dell'azienda coniugale, il numero familiari diversi che prestano attività nell'impresa, il numero associati in partecipazione, il numero soci amministratori e il numero soci non amministratori sono pari alla relativa percentuale di lavoro prestato diviso 100. Il numero collaboratori coordinati e continuativi che prestano attività prevalentemente nell'impresa, il numero amministratori non soci e il titolare sono rideterminati in base alla durata dell'attività pari al numero di mesi di attività nel corso del periodo di imposta diviso 12.

Il numero addetti non può essere inferiore a ("Numero di mesi di attività nel corso del periodo di imposta" diviso 12).

¹⁵ Se è minore di zero, la variabile viene posta uguale a zero.

¹⁶ Ad esclusione dell'utilizzo nell'ambito dell'indicatore elementare di anomalia "Costo del venduto e per la produzione di servizi negativo o nullo", se la variabile è minore di zero, viene posta uguale a zero.



soggetti ad aggio o ricavo fisso)] + (Esistenze iniziali relative ad opere, forniture e servizi di durata ultrannuale di cui all'art. 93, comma 5, del TUIR - Beni distrutti o sottratti relativi ad opere, forniture e servizi di durata ultrannuale di cui all'art. 93, comma 5, del TUIR) - Rimanenze finali

Costo del venduto (relativo a prodotti soggetti ad aggio o ricavo fisso) = (Esistenze iniziali relative a prodotti soggetti ad aggio o ricavo fisso - Rimanenze finali relative a prodotti soggetti ad aggio o ricavo fisso + Costi per l'acquisto di prodotti soggetti ad aggio o ricavo fisso - Beni soggetti ad aggio o ricavo fisso distrutti o sottratti)

Dipendenti a tempo parziale e apprendisti = Dipendenti a tempo parziale, assunti con contratto di lavoro intermittente, di lavoro ripartito, con contratto di inserimento, a termine, lavoratori a domicilio, personale con contratto di somministrazione di lavoro + Apprendisti

Giornate retribuite dichiarate ai fini UNIEMENS-INPS = Numero giorni retribuiti nella qualifica. Il calcolo viene dapprima effettuato per ogni dipendente dell'azienda utilizzando un limite massimo di 312 giornate retribuite. Successivamente si calcola il numero complessivo di giornate retribuite per ciascuna azienda sommando le giornate retribuite di tutti i relativi dipendenti. Il calcolo viene effettuato escludendo i lavoratori con codice qualifica 'Z' ("lavoratori esclusi da contribuzione INPS previdenziale ed assistenziale, OTD o OTI dipendente di azienda agricola in genere ovvero OTD dipendente da cooperativa Legge 240/84") e i lavoratori con codice qualifica '4' o '5' afferenti agli apprendisti

Giornate retribuite dichiarate nel modello CU = (Numero di giorni per i quali spettano le detrazioni di lavoro dipendente) × 312/365. Il calcolo viene dapprima effettuato per ogni dipendente del sostituto d'imposta imponendo un limite massimo di 312 giornate retribuite. Successivamente si calcola il numero complessivo di giornate retribuite per ciascun sostituto di imposta sommando le giornate retribuite di tutti i relativi dipendenti. Il calcolo viene effettuato solo per i sostituti d'imposta che non hanno compilato la Sezione 3 "INPS Gestione separata parasubordinati" del modello CU ovvero quelli che non hanno dichiarato collaboratori coordinati e continuativi

Giorni di apertura = Valore massimo del ((Numero di giorni di apertura alta stagione + Numero di giorni di apertura bassa stagione), Numero di giorni di apertura bar a gestione diretta, Numero di giorni di apertura ristorante a gestione diretta) per tutte le unità locali compilate

Localizzazione di tutte le unità locali in un'area a normale valenza turistica = 1 se Localizzazione (1= area ad alta valenza turistica; 2= area a normale valenza turistica) è pari a 2 per tutte le unità locali compilate; altrimenti assume valore pari a zero

Margine operativo lordo = Valore aggiunto - (Spese per lavoro dipendente e per altre prestazioni diverse da lavoro dipendente afferenti l'attività dell'impresa - Compensi corrisposti ai soci per l'attività di amministratore (società di persone))

Numero dipendenti = (Numero delle giornate retribuite - Numero delle giornate di sospensione, C.I.G. e simili del personale dipendente) diviso 312

Numero totale di abbonamenti fino a 30 giorni = Servizi di balneazione (affitto cabine, ombrelloni, sedie a sdraio, lettini): Numero di abbonamenti fino a 7 giorni + Numero di abbonamenti fino a 14 giorni + Numero di abbonamenti fino a 30 giorni

Oneri finanziari netti = Interessi e altri oneri finanziari - Risultato della gestione finanziaria

Peso sdraio lettini = (Numero di Sedie a sdraio (in dotazione) + Numero di Lettini (in dotazione)) dell'unità locale diviso [Somma di (Numero di Sedie a sdraio (in dotazione) + Numero di Lettini (in dotazione)) per tutte le unità locali con (Numero di sedie a sdraio (in dotazione) + Numero di lettini (in dotazione)) maggiore di zero e almeno una delle tariffe compilata]

Peso tariffe = Media aritmetica delle seguenti variabili (se maggiori di zero): {minor valore tra 1 e [(Pacchetto servizi giornaliero (esclusi affitti) alta stagione + Pacchetto servizi giornaliero (esclusi affitti) bassa stagione) diviso 2] diviso 30}, {minor valore tra 1 e [(Affitto giornaliero di una cabina alta stagione + Affitto giornaliero di una cabina bassa stagione) diviso 2] diviso 34}, {minor valore tra 1 e [(Affitto giornaliero di un lettino alta stagione + Affitto giornaliero di un lettino bassa stagione) diviso 2] diviso 13}, {minor valore tra 1 e [(Affitto giornaliero di un ombrellone alta stagione + Affitto giornaliero di un ombrellone bassa stagione) diviso 2] diviso 34}, {minor valore tra 1 e [(Affitto giornaliero di una tenda/gazebo alta stagione + Affitto giornaliero di una tenda/gazebo bassa stagione) diviso 2] diviso 97}, {minor valore tra 1 e [(Affitto giornaliero di una sedia a sdraio alta stagione + Affitto giornaliero di una sedia a sdraio bassa stagione) diviso 2] diviso 10}

Quota giornate apprendisti = (Numero giornate retribuite apprendisti / (Numero addetti × 312))

Reddito = Risultato ordinario + Altri proventi considerati ricavi di cui alla lettera f) dell'art. 85, comma 1, del TUIR + Altri proventi e componenti positivi - Oneri diversi di gestione ed altre componenti negative di cui componenti negativi derivanti da trasferimenti di azienda o di rami di azienda - Oneri diversi di gestione ed altre componenti negative di cui minusvalenze derivanti da operazioni di riconversione produttiva, ristrutturazione o ridimensionamento produttivo, espropri o nazionalizzazioni di beni, alienazione di beni non strumentali all'attività produttiva

Reddito operativo = Margine operativo lordo - Ammortamenti - Accantonamenti



Ricavi = Ricavi di cui ai commi 1 (lett. a) e b)) e 2 dell'art. 85 del TUIR (esclusi aggi o ricavi fissi) + (Altri proventi considerati ricavi - Altri proventi considerati ricavi di cui alla lettera f) dell'art. 85, comma 1, del TUIR) + (Rimanenze finali relative ad opere, forniture e servizi di durata ultrannuale - Rimanenze finali relative ad opere, forniture e servizi di durata ultrannuale di cui all'art. 93, comma 5, del TUIR) - (Esistenze iniziali relative ad opere, forniture e servizi di durata ultrannuale - Esistenze iniziali relative ad opere, forniture e servizi di durata ultrannuale di cui all'art. 93, comma 5, del TUIR) + Ulteriori componenti positivi per migliorare il profilo di affidabilità

Rimanenze finali = Rimanenze finali relative a merci, prodotti finiti, materie prime e sussidiarie, semilavorati e ai servizi non di durata ultrannuale (escluse quelle relative a prodotti soggetti ad aggio o ricavo fisso) + Rimanenze finali relative ad opere, forniture e servizi di durata ultrannuale di cui all'art. 93, comma 5, del TUIR

Risultato ordinario = Reddito operativo + Risultato della gestione finanziaria - Interessi e altri oneri finanziari + Incrementi di immobilizzazioni per lavori interni

Servizi di balneazione = Servizi offerti: Pacchetto servizi a pagamento (esclusi affitti da D02 a D03) + Affitto ombrelloni, sedie a sdraio e lettini + Affitto cabine

Servizi di balneazione con abbonamenti stagionali = (Abbonamenti stagionali × Abbonamenti stagionali × Abbonamenti stagionali) diviso 10.000

Tariffe applicate¹⁷ = Somma di (Peso tariffe × Peso sdraio lettini) per tutte le unità locali con (Numero di sedie a sdraio (in dotazione) + Numero di lettini (in dotazione)) maggiore di zero e almeno una delle tariffe compilata

Territorialità del livello dei canoni di locazione degli immobili definita su dati dell'Osservatorio sul Mercato Immobiliare (OMI) riferiti all'anno 2016¹⁸

La territorialità del livello dei canoni di locazione degli immobili differenzia il territorio nazionale sulla base dei valori delle locazioni degli immobili per comune.

La variabile è la media ponderata, per tutte le unità locali compilate, dei singoli indicatori territoriali, con pesi dati dalla variabile: Numero "Sedie a sdraio (in dotazione)" + Numero "Lettini (in dotazione)".

Una unità locale è compilata se è compilato il Numero "Sedie a sdraio (in dotazione)" + Numero "Lettini (in dotazione)"

Territorialità generale¹⁹

La territorialità è applicata a livello comunale relativamente ai gruppi 2 o 5.

Gruppo 2 - Aree con livello di benessere non elevato, bassa scolarità, sistema economico locale poco sviluppato e basato prevalentemente su attività commerciali;

Gruppo 5 - Aree di marcata arretratezza economica, basso livello di benessere e scolarità poco sviluppata.

Il valore del gruppo territoriale di riferimento è calcolato come rapporto tra il Numero "Sedie a sdraio (in dotazione)" + Numero "Lettini (in dotazione)" delle unità locali compilate che appartengono al gruppo territoriale di riferimento e il totale di: Numero "Sedie a sdraio (in dotazione)" + Numero "Lettini (in dotazione)".

Una unità locale è compilata se è compilato il Numero "Sedie a sdraio (in dotazione)" + Numero "Lettini (in dotazione)"

Totale area destinata a discoteca²⁰ = Somma dei metri quadri dell'area destinata a discoteca per tutte le unità locali

Totale area destinata a piscina (coperta e scoperta)²¹ = Somma dei metri quadri dell'area totale destinata a piscina (coperta e scoperta) per tutte le unità locali

Totale sedie a sdraio e lettini (in dotazione)²² = Somma di (Numero di sedie a sdraio (in dotazione) + Numero di Lettini (in dotazione)) per tutte le unità locali

Totale spese per servizi = Spese per acquisti di servizi - Compensi corrisposti ai soci per l'attività di amministratore (società ed enti soggetti all'IRES) + Altri costi per servizi + Canoni per beni mobili acquisiti in dipendenza di contratti di locazione non finanziaria e di noleggio + Abbonamenti a riviste e giornali, acquisto di libri, spese per cancelleria, per omaggio a clienti ed articoli promozionali

Valore aggiunto = Ricavi + Aggi derivanti dalla vendita di generi soggetti ad aggio o ricavo fisso - [(Costo del venduto e per la produzione di servizi) + (Spese per acquisti di servizi - Compensi corrisposti ai soci per l'attività di amministratore (società ed enti soggetti all'IRES)) + Altri costi per servizi + Costo per il godimento di beni di terzi (canoni di locazione finanziaria e non finanziaria, di noleggio, ecc.) + (Oneri diversi di gestione ed altre componenti negative - "Utili spettanti agli associati in partecipazione con apporti di solo lavoro" - maggiorazioni fiscali - componenti negativi derivanti da trasferimenti di azienda o di rami di azienda - minusvalenze derivanti da operazioni di riconversione produttiva, ristrutturazione o ridimensionamento produttivo, espropri o nazionalizzazioni di beni, alienazione di beni non strumentali all'attività produttiva)]

¹⁷ La variabile assume valore minore o uguale a 1.

¹⁸ I criteri e le conclusioni dello studio sono riportati nell'apposito Decreto Ministeriale.

¹⁹ I criteri e le conclusioni dello studio sono riportati nell'apposito Decreto Ministeriale.

²⁰ La variabile è rideterminata in base alla durata dell'attività pari al numero di mesi di attività nel corso del periodo d'imposta diviso 12.

²¹ La variabile è rideterminata in base alla durata dell'attività pari al numero di mesi di attività nel corso del periodo d'imposta diviso 12.

²² La variabile è rideterminata in base alla durata dell'attività pari al numero di mesi di attività nel corso del periodo d'imposta diviso 12.



Valore dei beni strumentali mobili in proprietà e in leasing²³ = Valore dei beni strumentali - Valore relativo a beni acquisiti in dipendenza di contratti di locazione non finanziaria

Valore dei beni strumentali mobili in proprietà, al netto dei beni di costo unitario non superiore a 516,46 euro = Valore dei beni strumentali - Valore relativo a beni acquisiti in dipendenza di contratti di locazione non finanziaria - Valore relativo a beni acquisiti in dipendenza di contratti di locazione finanziaria - Spese per l'acquisto di beni strumentali mobili di costo unitario non superiore a 516,46 euro.

²³ La variabile è rideterminata in base alla durata dell'attività pari al numero di mesi di attività nel corso del periodo di imposta diviso 12.




ALLEGATO 24

NOTA TECNICA E METODOLOGICA

INDICE SINTETICO DI AFFIDABILITÀ FISCALE

AG61U

INTERMEDIARI DEL COMMERCIO



APPLICAZIONE DELL'ISA

L'indice sintetico di affidabilità fiscale (ISA) esprime un giudizio di sintesi sull'affidabilità dei comportamenti fiscali del soggetto.

L'ISA è calcolato come media aritmetica di un insieme d'indicatori elementari e rappresenta il posizionamento del contribuente rispetto a tali indicatori attribuendo al soggetto un valore di sintesi, in scala da 1 a 10, dei singoli indicatori elementari: più basso sarà il valore dell'indice, minore sarà l'affidabilità fiscale del soggetto, più alto sarà il valore, più alta sarà l'attendibilità fiscale del soggetto.

I contribuenti interessati possono indicare ulteriori componenti positivi non risultanti dalle scritture contabili, che concorrono al calcolo degli indicatori elementari, per migliorare il proprio profilo di affidabilità fiscale.

Le attività economiche oggetto dell'indice sintetico di affidabilità fiscale AG61U sono quelle relative ai seguenti codici ATECO 2007:

- 46.11.01 – Agenti e rappresentanti di materie prime agricole
- 46.11.02 – Agenti e rappresentanti di fiori e piante
- 46.11.03 – Agenti e rappresentanti di animali vivi
- 46.11.04 – Agenti e rappresentanti di fibre tessili gregge e semilavorate; pelli grezze
- 46.11.05 – Procacciatori d'affari di materie prime agricole, animali vivi, materie prime e semilavorati tessili; pelli grezze
- 46.11.06 – Mediatori in materie prime agricole, materie prime e semilavorati tessili; pelli grezze
- 46.11.07 – Mediatori in animali vivi
- 46.12.01 – Agenti e rappresentanti di carburanti, gpl, gas in bombole e simili; lubrificanti
- 46.12.02 – Agenti e rappresentanti di combustibili solidi
- 46.12.03 – Agenti e rappresentanti di minerali, metalli e prodotti semilavorati
- 46.12.04 – Agenti e rappresentanti di prodotti chimici per l'industria
- 46.12.05 – Agenti e rappresentanti di prodotti chimici per l'agricoltura (inclusi i fertilizzanti)
- 46.12.06 – Procacciatori d'affari di combustibili, minerali, metalli e prodotti chimici
- 46.12.07 – Mediatori in combustibili, minerali, metalli e prodotti chimici
- 46.13.01 – Agenti e rappresentanti di legname, semilavorati in legno e legno artificiale



- 46.13.02 – Agenti e rappresentanti di materiale da costruzione (inclusi gli infissi e gli articoli igienico-sanitari); vetro piano
- 46.13.03 – Agenti e rappresentanti di apparecchi ed accessori per riscaldamento e condizionamento e altri prodotti simili
- 46.13.04 – Procacciatori d'affari di legname e materiali da costruzione
- 46.13.05 – Mediatori in legname e materiali da costruzione
- 46.14.01 – Agenti e rappresentanti di macchine, attrezzature ed impianti per l'industria ed il commercio; materiale e apparecchi elettrici ed elettronici per uso non domestico
- 46.14.02 – Agenti e rappresentanti di macchine per costruzioni edili e stradali
- 46.14.03 – Agenti e rappresentanti di macchine, attrezzature per ufficio, attrezzature per le telecomunicazioni, computer e loro periferiche
- 46.14.04 – Agenti e rappresentanti di macchine ed attrezzature per uso agricolo (inclusi i trattori)
- 46.14.05 – Agenti e rappresentanti di navi, aeromobili e altri veicoli (esclusi autoveicoli, motocicli, ciclomotori e biciclette)
- 46.14.06 – Procacciatori d'affari di macchinari, impianti industriali, navi e aeromobili, macchine agricole, macchine per ufficio, attrezzature per le telecomunicazioni, computer e loro periferiche
- 46.14.07 – Mediatori in macchinari, impianti industriali, navi e aeromobili, macchine agricole, macchine per ufficio, attrezzature per le telecomunicazioni, computer e loro periferiche
- 46.15.01 – Agenti e rappresentanti di mobili in legno, metallo e materie plastiche
- 46.15.02 – Agenti e rappresentanti di articoli di ferramenta e di bricolage
- 46.15.03 – Agenti e rappresentanti di articoli casalinghi, porcellane, articoli in vetro eccetera
- 46.15.04 – Agenti e rappresentanti di vernici, carte da parati, stucchi e cornici decorativi
- 46.15.05 – Agenti e rappresentanti di mobili e oggetti di arredamento per la casa in canna, vimini, giunco, sughero, paglia; scope, spazzole, cesti e simili
- 46.15.06 – Procacciatori d'affari di mobili, articoli per la casa e ferramenta
- 46.15.07 – Mediatori in mobili, articoli per la casa e ferramenta
- 46.16.01 – Agenti e rappresentanti di vestiario ed accessori di abbigliamento
- 46.16.02 – Agenti e rappresentanti di pellicce
- 46.16.03 – Agenti e rappresentanti di tessuti per abbigliamento ed arredamento (incluse merceria e passamaneria)




- 46.16.04 – Agenti e rappresentanti di camicie, biancheria e maglieria intima
- 46.16.05 – Agenti e rappresentanti di calzature ed accessori
- 46.16.06 – Agenti e rappresentanti di pelletteria, valige ed articoli da viaggio
- 46.16.07 – Agenti e rappresentanti di articoli tessili per la casa, tappeti, stuoie e materassi
- 46.16.08 – Procacciatori d'affari di prodotti tessili, abbigliamento, pellicce, calzature e articoli in pelle
- 46.16.09 – Mediatori in prodotti tessili, abbigliamento, pellicce, calzature e articoli in pelle
- 46.17.01 – Agenti e rappresentanti di prodotti ortofrutticoli freschi, congelati e surgelati
- 46.17.02 – Agenti e rappresentanti di carni fresche, congelate, surgelate, conservate e secche; salumi
- 46.17.03 – Agenti e rappresentanti di latte, burro e formaggi
- 46.17.04 – Agenti e rappresentanti di oli e grassi alimentari: olio d'oliva e di semi, margarina ed altri prodotti simili
- 46.17.05 – Agenti e rappresentanti di bevande e prodotti simili
- 46.17.06 – Agenti e rappresentanti di prodotti ittici freschi, congelati, surgelati e conservati e secchi
- 46.17.07 – Agenti e rappresentanti di altri prodotti alimentari (incluse le uova e gli alimenti per gli animali domestici); tabacco
- 46.17.08 – Procacciatori d'affari di prodotti alimentari, bevande e tabacco
- 46.17.09 – Mediatori in prodotti alimentari, bevande e tabacco
- 46.18.11 – Agenti e rappresentanti di carta e cartone (esclusi gli imballaggi); articoli di cartoleria e cancelleria
- 46.18.12 – Agenti e rappresentanti di libri e altre pubblicazioni (incluso i relativi abbonamenti)
- 46.18.13 – Procacciatori d'affari di prodotti di carta, cancelleria, libri
- 46.18.14 – Mediatori in prodotti di carta, cancelleria, libri
- 46.18.21 – Agenti e rappresentanti di elettronica di consumo audio e video, materiale elettrico per uso domestico
- 46.18.22 – Agenti e rappresentanti di apparecchi elettrodomestici
- 46.18.23 – Procacciatori d'affari di elettronica di consumo audio e video, materiale elettrico per uso domestico, elettrodomestici
- 46.18.24 – Mediatori in elettronica di consumo audio e video, materiale elettrico per uso domestico, elettrodomestici



- 46.18.31 – Agenti e rappresentanti di prodotti farmaceutici; prodotti di erboristeria per uso medico
- 46.18.32 – Agenti e rappresentanti di prodotti sanitari ed apparecchi medicali, chirurgici e ortopedici; apparecchi per centri di estetica
- 46.18.33 – Agenti e rappresentanti di prodotti di profumeria e di cosmetica (inclusi articoli per parrucchieri); prodotti di erboristeria per uso cosmetico
- 46.18.34 – Procacciatori d'affari di prodotti farmaceutici e di cosmetici
- 46.18.35 – Mediatori in prodotti farmaceutici e cosmetici
- 46.18.91 – Agenti e rappresentanti di attrezzature sportive; biciclette
- 46.18.92 – Agenti e rappresentanti di orologi, oggetti e semilavorati per gioielleria e oreficeria
- 46.18.93 – Agenti e rappresentanti di articoli fotografici, ottici e prodotti simili; strumenti scientifici e per laboratori di analisi
- 46.18.94 – Agenti e rappresentanti di saponi, detersivi, candele e prodotti simili
- 46.18.95 – Agenti e rappresentanti di giocattoli
- 46.18.96 – Agenti e rappresentanti di chincaglieria e bigiotteria
- 46.18.97 – Agenti e rappresentanti di altri prodotti non alimentari nca (inclusi gli imballaggi e gli articoli antinfortunistici, antincendio e pubblicitari)
- 46.18.98 – Procacciatori d'affari di attrezzature sportive, biciclette e altri prodotti nca
- 46.18.99 – Mediatori in attrezzature sportive, biciclette e altri prodotti nca
- 46.19.01 – Agenti e rappresentanti di vari prodotti senza prevalenza di alcuno
- 46.19.02 – Procacciatori d'affari di vari prodotti senza prevalenza di alcuno
- 46.19.03 – Mediatori in vari prodotti senza prevalenza di alcuno
- 46.19.04 – Gruppi di acquisto; mandatari agli acquisti; buyer

I criteri generali seguiti per la costruzione dell'indice sintetico di affidabilità fiscale AG61U sono riportati nell'**Allegato 71**.

Di seguito sono rappresentate le modalità di calcolo dell'indice sintetico di affidabilità fiscale AG61U per l'applicazione al singolo contribuente dal periodo di imposta 2018.



MODELLI DI BUSINESS

Ai fini della definizione degli indicatori elementari, i contribuenti interessati all'applicazione dell'ISA AG61U sono classificati in gruppi omogenei che presentano al loro interno caratteristiche il più possibile simili in termini di modalità di operare sul mercato in base al "Modello di Business" (MoB) adottato.

I modelli di business rappresentano la struttura della catena del valore alla base del processo di produzione del bene o del servizio e sono espressione delle differenze fondamentali che derivano dalle diverse combinazioni delle funzioni operative di impresa (produzione, logistica, commerciale).

Per l'ISA AG61U i MoB individuati sono i seguenti (la numerosità indicata è riferita alla base dati di costruzione, p.i. 2015):

- **MoB 1 - Intermediari che operano prevalentemente come agenti monomandatari di materie prime** (Numerosità: 3.591);
- **MoB 2 - Intermediari che operano prevalentemente come agenti monomandatari di beni di consumo su canali concentrati** (Numerosità: 19.608);
- **MoB 3 - Intermediari che operano prevalentemente come agenti plurimandatari di beni di consumo su canali concentrati** (Numerosità: 23.138);
- **MoB 4 - Intermediari che operano prevalentemente come agenti plurimandatari di beni di consumo su canali frammentati** (Numerosità: 20.372);
- **MoB 5 - Intermediari che operano prevalentemente come agenti monomandatari di beni di consumo su canali frammentati** (Numerosità: 16.607);
- **MoB 6 - Intermediari che operano prevalentemente come procacciatori d'affari** (Numerosità: 5.644);
- **MoB 7 - Intermediari che operano prevalentemente come commissionari** (Numerosità: 695);
- **MoB 8 - Intermediari che operano prevalentemente come agenti di consorzio agrario** (Numerosità: 591);
- **MoB 9 - Intermediari che operano prevalentemente come agenti in tentata vendita** (Numerosità: 2.406);
- **MoB 10 - Intermediari che operano prevalentemente come subagenti** (Numerosità: 3.715);
- **MoB 11 - Intermediari che operano prevalentemente come agenzie d'affari** (Numerosità: 351);
- **MoB 12 - Intermediari che operano prevalentemente come agenti plurimandatari di beni strumentali** (Numerosità: 6.100);
- **MoB 13 - Intermediari che operano prevalentemente come agenti plurimandatari di materie prime** (Numerosità: 11.222);



- **MoB 14 - Intermediari che operano prevalentemente come agenti distributori e/o con deposito** (Numerosità: 2.193);
- **MoB 15 - Intermediari generalmente organizzati come agenzie di rappresentanza** (Numerosità: 6.767);
- **MoB 16 - Soggetti che intermediano generalmente altri prodotti** (Numerosità: 11.358);
- **MoB 17 - Intermediari che operano prevalentemente come mediatori** (Numerosità: 1.537);
- **MoB 18 - Intermediari che operano prevalentemente come agenti monomandatari di beni strumentali** (Numerosità: 2.592).

Per la descrizione degli elementi che permettono l'assegnazione del contribuente ai MoB si rimanda al **Sub Allegato 24.A**.



INDICATORI ELEMENTARI

Gli indicatori elementari utilizzati ai fini del calcolo dell'indice sintetico di affidabilità fiscale per l'ISA AG61U sono differenziati **in due gruppi**:

1. **Indicatori elementari di affidabilità.** Tali indicatori individuano l'attendibilità di relazioni e rapporti tra grandezze di natura contabile e strutturale, tipici del settore e/o del modello organizzativo di riferimento, all'interno di specifici intervalli di valori su una scala da 1 a 10.

A questo gruppo appartengono gli indicatori elementari:

- Ricavi per addetto;
- Valore aggiunto per addetto;
- Reddito per addetto.

2. **Indicatori elementari di anomalia.** Tali indicatori segnalano la presenza di profili contabili e/o gestionali atipici rispetto al settore e/o al modello organizzativo di riferimento o evidenziano incongruenze riconducibili ad ingiustificati disallineamenti tra le informazioni dichiarate nei modelli di rilevazione dei dati per l'applicazione degli ISA, ovvero tra queste e le informazioni presenti nei modelli dichiarativi e/o in altre banche dati, con riferimento a diverse annualità d'imposta. Gli indicatori partecipano al calcolo dell'indice sintetico di affidabilità fiscale soltanto quando l'anomalia è presente; trattandosi di indicatori riferibili unicamente ad anomalie, il relativo punteggio di affidabilità fiscale viene misurato o con una scala da 1 a 5 o con il valore 1 che evidenzia la presenza di una grave anomalia.

A questo gruppo appartengono gli indicatori elementari suddivisi nelle successive 6 sezioni:

Gestione caratteristica:

- Costo del venduto e per la produzione di servizi negativo;
- Costo del venduto (relativo a prodotti soggetti ad aggio o ricavo fisso) negativo;
- Corrispondenza delle esistenze di prodotti finiti, materie prime e merci con le relative rimanenze;
- Corrispondenza delle esistenze di opere e servizi di durata ultrannuale con le relative rimanenze;
- Corrispondenza delle esistenze di opere e servizi di durata ultrannuale di cui all'art. 93 comma 5 del TUIR con le relative rimanenze;
- Corrispondenza delle esistenze di prodotti soggetti ad aggio o ricavo fisso con le relative rimanenze;
- Valorizzazione delle rimanenze finali o esistenze iniziali relative ad opere, forniture e servizi di durata ultrannuale di cui all'art. 93 comma 5 del TUIR;
- Corrispondenza delle giornate retribuite con il modello CU e i dati INPS;



- Copertura delle spese per dipendente;
- Analisi dell'apporto di lavoro delle figure non dipendenti;
- Assenza del numero di associati in partecipazione in presenza dei relativi utili;
- Incidenza dei costi residuali di gestione;
- Margine operativo lordo negativo;

Gestione dei beni strumentali:

- Incidenza degli ammortamenti;
- Incidenza dei costi per beni mobili acquisiti in dipendenza di contratti per locazione finanziaria;

Redditività:

- Reddito operativo negativo;
- Risultato ordinario negativo;
- Reddito negativo per più di un triennio;

Gestione extra-caratteristica:

- Incidenza degli accantonamenti;
- Incidenza degli oneri finanziari netti;

Indicatori specifici:

- Corrispondenza della condizione di "pensionato" con il modello CU;

Attività non inerenti:

- Categoria bene intermediato: Assicurativi >50% dei ricavi;
- Categoria bene intermediato: Raccolta di risparmio privato >50% dei ricavi;
- Categoria bene intermediato: Erogazione di mezzi di finanziamento >50% dei ricavi;
- Categoria bene intermediato: Autoveicoli >50% dei ricavi;
- Categoria bene intermediato: Autoveicoli industriali e rimorchi >50% dei ricavi;
- Categoria bene intermediato: Ciclomotori – motociclette >50% dei ricavi;
- Categoria bene intermediato: Roulotte – Camper ed accessori >50% dei ricavi;
- Categoria bene intermediato: Ricambi carrozzerie >50% dei ricavi.

Le formule delle variabili e degli indicatori sono riportate nel **Sub Allegato 24.D**.



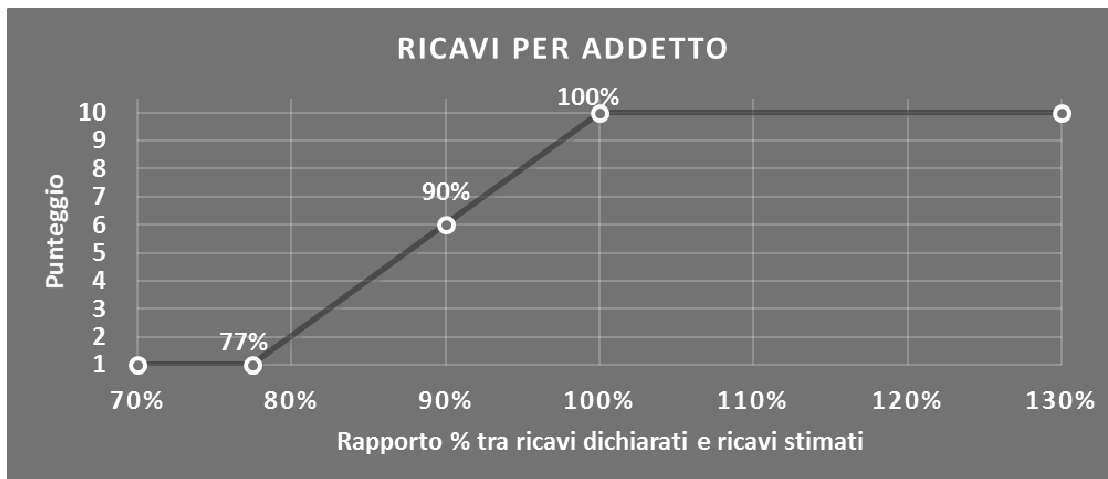
INDICATORI ELEMENTARI DI AFFIDABILITÀ

RICAVI PER ADDETTO

L'indicatore misura l'affidabilità dell'ammontare di ricavi che un'impresa consegue attraverso il processo produttivo con riferimento al contributo di ciascun addetto.

L'indicatore è calcolato come rapporto tra i ricavi dichiarati per addetto e i ricavi per addetto stimati.

A tale indicatore viene associato un punteggio che varia su una scala da 1 a 10. Quando i ricavi dichiarati sono maggiori o uguali rispetto a quelli stimati, ovvero il rapporto tra i ricavi dichiarati e i ricavi stimati presenta un valore pari o superiore ad 1, il punteggio assume valore 10; quando il citato rapporto presenta un valore pari o inferiore alla corrispondente soglia minima di riferimento¹, il punteggio assume valore 1; quando tale rapporto presenta un valore compreso nell'intervallo tra la soglia minima e massima di riferimento, il punteggio è modulato² fra 1 e 10. Nel seguente grafico, per semplicità di rappresentazione, i valori sono rappresentati in forma percentuale approssimata all'intero.



I ricavi stimati sono determinati sulla base di una funzione di regressione dei "Ricavi per addetto" i cui coefficienti e la relativa interpretazione sono riportati nel **Sub Allegato 24.B**.

La stima dei "Ricavi per addetto" è personalizzata per singolo contribuente sulla base di uno specifico "coefficiente individuale", che misura le differenze nella produttività delle imprese (ad esempio, dovute a diverse abilità manageriali, potere di mercato, ecc.) e che risulta calcolato sulla base dei dati delle otto annualità di imposta precedenti relativi al medesimo contribuente. I criteri per la determinazione del coefficiente individuale sono riportati nell'**Allegato 72**.

¹ La soglia minima di riferimento è pari a $\exp(-0,25543)$, ovvero l'esponenziale dell'errore standard (sigma), con segno negativo, dei residui della funzione di stima dei ricavi per addetto.

² $\text{Punteggio} = 1 + 9 \times \frac{[\text{indicatore} - \exp(-\text{sigma})]}{[1 - \exp(-\text{sigma})]}$

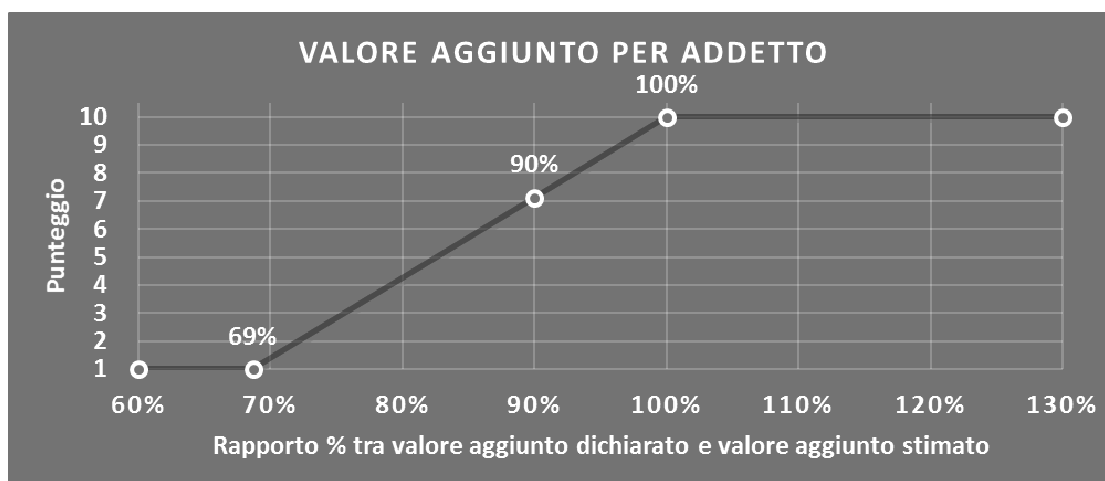


VALORE AGGIUNTO PER ADDETTO

L'indicatore misura l'affidabilità del valore aggiunto creato con riferimento al contributo di ciascun addetto.

L'indicatore è calcolato come rapporto tra il valore aggiunto dichiarato per addetto e il valore aggiunto per addetto stimato.

A tale indicatore viene associato un punteggio che varia su una scala da 1 a 10. Quando il valore aggiunto dichiarato è maggiore o uguale rispetto a quello stimato, ovvero il rapporto tra il valore aggiunto dichiarato e il valore aggiunto stimato presenta un valore pari o superiore ad 1, il punteggio assume valore 10; quando il citato rapporto presenta un valore pari o inferiore alla corrispondente soglia minima di riferimento³, il punteggio assume valore 1; quando tale rapporto presenta un valore compreso nell'intervallo tra la soglia minima e massima di riferimento, il punteggio è modulato⁴ fra 1 e 10. Nel seguente grafico, per semplicità di rappresentazione, i valori sono rappresentati in forma percentuale approssimata all'intero.



Il valore aggiunto stimato è determinato sulla base di una funzione di regressione del "Valore aggiunto per addetto" i cui coefficienti e la relativa interpretazione sono riportati nel **Sub Allegato 24.C**.

La stima del "Valore aggiunto per addetto" è personalizzata per singolo contribuente sulla base di uno specifico "coefficiente individuale", che misura le differenze nella produttività delle imprese (ad esempio, dovute a diverse abilità manageriali, potere di mercato, ecc.) e che risulta calcolato sulla base dei dati delle otto annualità di imposta precedenti relativi al medesimo contribuente. I criteri per la determinazione del coefficiente individuale sono riportati nell'**Allegato 72**.

³ La soglia minima di riferimento è pari a $\exp(-0,37582)$, ovvero l'esponenziale dell'errore standard (sigma), con segno negativo, dei residui della funzione di stima del valore aggiunto per addetto.

⁴ $\text{Punteggio} = 1 + 9 \times \frac{[\text{indicatore} - \exp(-\text{sigma})]}{[1 - \exp(-\text{sigma})]}$

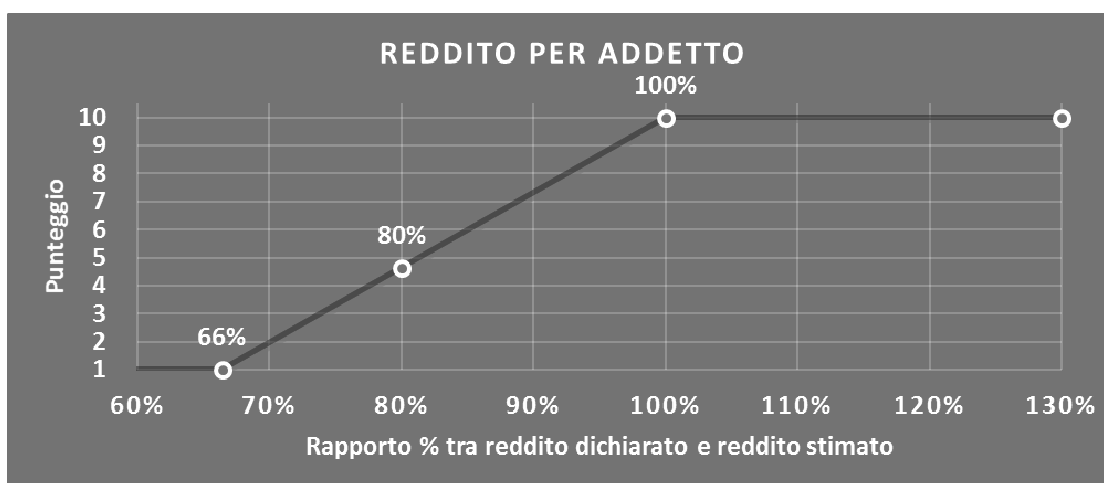


REDDITO PER ADDETTO

L'indicatore misura l'affidabilità del reddito che un'impresa realizza in un determinato periodo di tempo con riferimento al contributo di ciascun addetto.

L'indicatore è calcolato come rapporto tra il reddito dichiarato per addetto e il reddito per addetto stimato.

A tale indicatore viene associato un punteggio che varia su una scala da 1 a 10. Quando il reddito dichiarato è maggiore o uguale rispetto a quello stimato ovvero il rapporto tra reddito dichiarato e reddito stimato presenta un valore pari o superiore ad 1, il punteggio assume valore 10; quando il citato rapporto presenta un valore pari o inferiore alla corrispondente soglia minima di riferimento⁵ o il reddito dichiarato è negativo, il punteggio assume valore 1; quando tale rapporto presenta un valore compreso nell'intervallo tra la soglia minima e massima di riferimento, il punteggio è modulato⁶ fra 1 e 10. Nel seguente grafico, per semplicità di rappresentazione, i valori sono rappresentati in forma percentuale approssimata all'intero.



Il reddito stimato è pari alla somma del reddito dichiarato e dell'eventuale maggior valore aggiunto stimato.

⁵ La soglia minima di riferimento è pari a $\exp(-0,40929)$, ovvero l'esponenziale della deviazione standard (sigma), con segno negativo, del logaritmo del rapporto tra reddito per addetto dichiarato e reddito per addetto dichiarato più la differenza tra valore aggiunto per addetto stimato e dichiarato.

⁶ $\text{Punteggio} = 1 + 9 \times \frac{[\text{indicatore} - \exp(-\text{sigma})]}{[1 - \exp(-\text{sigma})]}$



INDICATORI ELEMENTARI DI ANOMALIA

GESTIONE CARATTERISTICA

COSTO DEL VENDUTO E PER LA PRODUZIONE DI SERVIZI NEGATIVO

L'indicatore evidenzia situazioni di anomalia relative al costo del venduto e per la produzione di servizi.

Nel caso in cui tale costo sia negativo, l'indicatore è **applicato** e il relativo punteggio assume valore 1.

COSTO DEL VENDUTO (RELATIVO A PRODOTTI SOGGETTI AD AGGIO O RICAVO FISSO) NEGATIVO

L'indicatore evidenzia situazioni di anomalia concernenti il costo del venduto relativo a prodotti soggetti ad aggio o ricavo fisso.

Nel caso in cui tale costo sia negativo, l'indicatore è **applicato** e il relativo punteggio assume valore 1.

CORRISPONDENZA DELLE ESISTENZE DI PRODOTTI FINITI, MATERIE PRIME E MERCI CON LE RELATIVE RIMANENZE

L'indicatore monitora la corrispondenza tra il valore delle "Esistenze iniziali relative a merci, prodotti finiti, materie prime e sussidiarie, semilavorati e ai servizi non di durata ultrannuale (escluse quelle relative a prodotti soggetti ad aggio o ricavo fisso)" e le relative rimanenze finali dichiarate per il periodo di imposta precedente.

Nel caso in cui la differenza, in valore assoluto, tra i due importi sia superiore a 100 euro più il 5% delle rimanenze finali dell'anno precedente, l'indicatore è **applicato** e il relativo punteggio assume valore 1.

L'indicatore è **applicabile** solo se per il periodo di imposta precedente il contribuente ha applicato gli indici sintetici di affidabilità fiscale o gli studi di settore per una attività di impresa.

CORRISPONDENZA DELLE ESISTENZE DI OPERE E SERVIZI DI DURATA ULTRANNUALE CON LE RELATIVE RIMANENZE

L'indicatore monitora la corrispondenza tra il valore delle "Esistenze iniziali relative ad opere, forniture e servizi di durata ultrannuale" e le relative rimanenze finali dichiarate per il periodo di imposta precedente.

Nel caso in cui la differenza, in valore assoluto, tra i due importi sia superiore a 100 euro più il 5% delle rimanenze finali dell'anno precedente, l'indicatore è **applicato** e il relativo punteggio assume valore 1.



L'indicatore è **applicabile** solo se per il periodo di imposta precedente il contribuente ha applicato gli indici sintetici di affidabilità fiscale o gli studi di settore per una attività di impresa.

CORRISPONDENZA DELLE ESISTENZE DI OPERE E SERVIZI DI DURATA ULTRANNUALE DI CUI ALL'ART. 93 COMMA 5 DEL TUIR CON LE RELATIVE RIMANENZE

L'indicatore monitora la corrispondenza tra il valore delle "Esistenze iniziali relative ad opere, forniture e servizi di durata ultrannuale di cui all'art. 93, comma 5, del TUIR" e le relative rimanenze finali dichiarate per il periodo di imposta precedente.

Nel caso in cui la differenza, in valore assoluto, tra i due importi sia superiore a 100 euro più il 5% delle rimanenze finali dell'anno precedente, l'indicatore è **applicato** e il relativo punteggio assume valore 1.

L'indicatore è **applicabile** solo se per il periodo di imposta precedente il contribuente ha applicato gli indici sintetici di affidabilità fiscale o gli studi di settore per una attività di impresa.

CORRISPONDENZA DELLE ESISTENZE DI PRODOTTI SOGGETTI AD AGGIO O RICAVO FISSO CON LE RELATIVE RIMANENZE

L'indicatore monitora la corrispondenza tra il valore delle "Esistenze iniziali relative a prodotti soggetti ad aggio o ricavo fisso" e le relative rimanenze finali dichiarate per il periodo di imposta precedente.

Nel caso in cui la differenza, in valore assoluto, tra i due importi sia superiore a 100 euro più il 5% delle rimanenze finali dell'anno precedente, l'indicatore è **applicato** e il relativo punteggio assume valore 1.

L'indicatore è **applicabile** solo se per il periodo di imposta precedente il contribuente ha applicato gli indici sintetici di affidabilità fiscale o gli studi di settore per una attività di impresa.

VALORIZZAZIONE DELLE RIMANENZE FINALI O ESISTENZE INIZIALI RELATIVE AD OPERE, FORNITURE E SERVIZI DI DURATA ULTRANNUALE DI CUI ALL'ART. 93 COMMA 5 DEL TUIR

L'indicatore monitora l'anomala compilazione, per questo settore economico, delle rimanenze finali o esistenze iniziali relative ad opere, forniture e servizi di durata ultrannuale di cui all'art. 93 comma 5 del TUIR.

In presenza di tale anomalia, l'indicatore è **applicato** e il relativo punteggio assume valore 1.



CORRISPONDENZA DELLE GIORNATE RETRIBUITE CON IL MODELLO CU E I DATI INPS

L'indicatore controlla il numero di giornate retribuite relative ai dipendenti, dichiarate nel quadro A del modello di rilevazione dei dati, con l'analogo dato desumibile dagli archivi della Certificazione Unica (CU) e UNIEMENS-INPS.

L'indicatore è **applicabile** solo per i soggetti che rispettano le seguenti condizioni:

- sono contemporaneamente presenti in entrambe le banche dati esterne (CU e UNIEMENS-INPS);
- non indicano nel modello di rilevazione dei dati forme di lavoro dipendente a tempo parziale e di apprendistato;
- dichiarano nel modello di rilevazione dei dati "Mesi di attività nel corso del periodo di imposta" non superiori a 12.

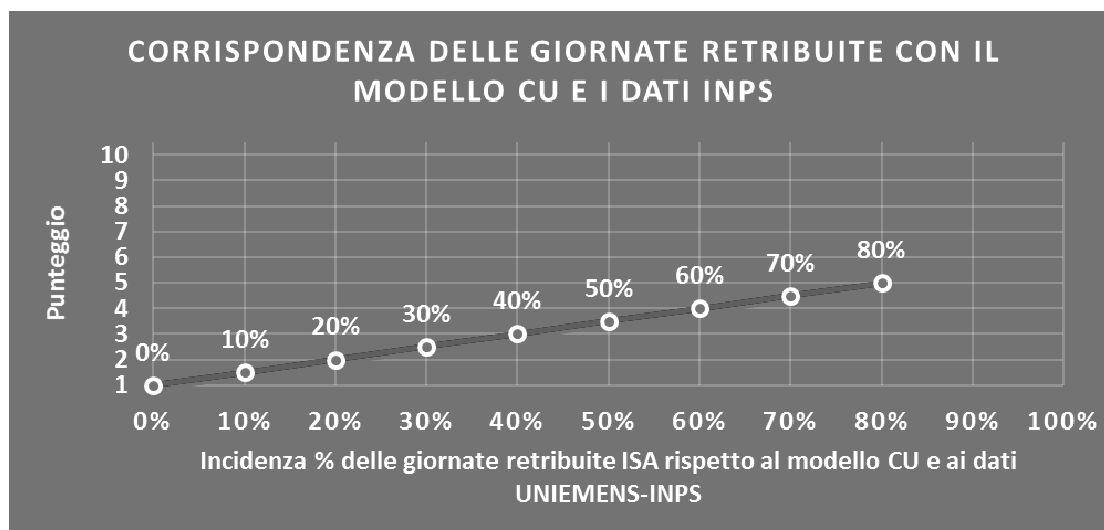
Il valore di riferimento è il minimo tra le giornate retribuite dichiarate nel modello CU (normalizzate a 312 giorni) e le giornate retribuite dichiarate ai fini UNIEMENS-INPS.

L'indicatore è **calcolato** come rapporto percentuale tra il numero delle giornate retribuite dichiarate nel quadro A del modello di rilevazione dei dati e il valore di riferimento.

L'indicatore è **applicato** quando presenta un valore non superiore alla soglia massima di riferimento (**80%**) e la differenza tra le giornate di riferimento e le giornate retribuite dichiarate nel quadro A del modello di rilevazione dei dati è superiore al seguente valore:

$$52 \text{ giorni} + 20\% \text{ del valore di riferimento} + 312 \times \text{Numero Soci Amministratori}$$

Il punteggio è modulato⁷ fra 1 e 5, come da grafico seguente.



⁷ Punteggio = 1 + 4 × (indicatore / 80)



COPERTURA DELLE SPESE PER DIPENDENTE

L'indicatore verifica che l'impresa generi un valore aggiunto per addetto coerente con le spese per dipendente.

L'indicatore è **calcolato** come rapporto tra le spese per dipendente e il valore aggiunto (al netto delle spese per prestazioni rese da professionisti esterni) per addetto⁸. Le spese per dipendente sono calcolate come rapporto tra le "Spese per lavoro dipendente e per altre prestazioni diverse da lavoro dipendente afferenti l'attività dell'impresa", al netto delle "Spese per prestazioni rese da professionisti esterni", delle "Spese per collaboratori coordinati e continuativi" e delle "Spese per compensi corrisposti ai soci per l'attività di amministratore (società di persone)", e il numero dipendenti.

Nel caso in cui il rapporto tra le spese per dipendente e il valore aggiunto (al netto delle spese per prestazioni rese da professionisti esterni) per addetto assuma valori superiori all'unità l'indicatore è **applicato** e il relativo punteggio assume valore 1.

ANALISI DELL'APPORTO DI LAVORO DELLE FIGURE NON DIPENDENTI

L'indicatore monitora la corretta compilazione dell'apporto di lavoro delle figure non dipendenti.

A tal fine, per ciascuna figura di addetto non dipendente (collaboratori familiari, familiari diversi, associati in partecipazione, soci amministratori, soci non amministratori) e a seconda della natura giuridica dell'impresa di appartenenza, è stato definito un valore percentuale minimo di apporto di lavoro per addetto, differenziato per numero di addetti per figura di addetto non dipendente (si veda la tabella seguente).

Tale valore rappresenta la soglia minima di riferimento dell'apporto di lavoro delle figure non dipendenti.

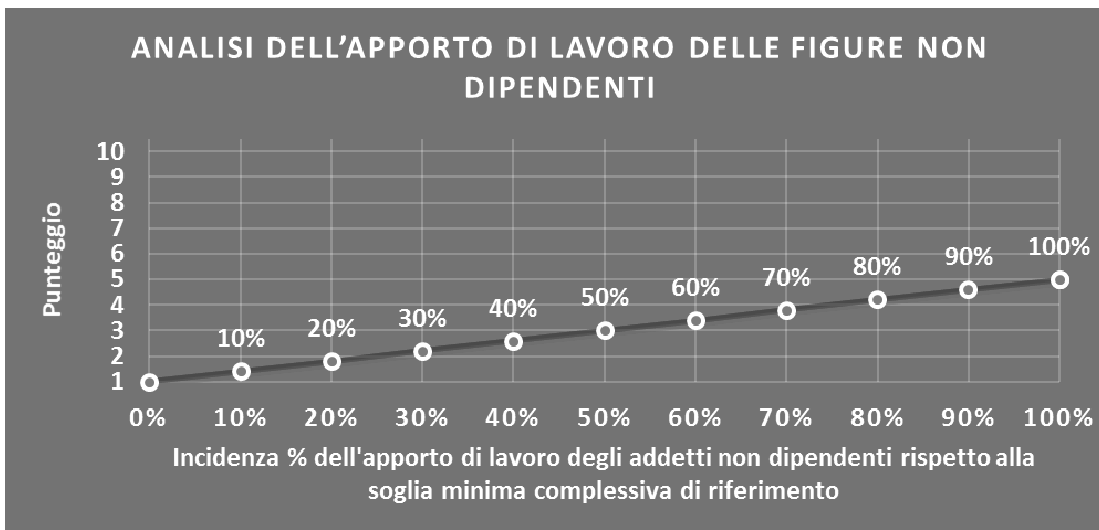
⁸ Quando il denominatore dell'indicatore "Copertura delle spese per dipendente" è non positivo, l'indicatore **non è applicato**.




Soglia minima percentuale di apporto di lavoro per addetto delle figure non dipendenti

NATURA GIURIDICA	Numero addetti per figura	COLLABORATORI FAMILIARI	FAMILIARI DIVERSI	ASSOCIATI IN PARTECIPAZIONE	SOCI AMMINISTRATORI	SOCI NON AMMINISTRATORI
PERSONE FISICHE	1	50	30	10		
PERSONE FISICHE	2	50	30	8		
PERSONE FISICHE	3	50	30	5		
PERSONE FISICHE	4	50	30	3		
PERSONE FISICHE	5	50	30	2		
PERSONE FISICHE	>5	50	30	1		
SOCIETA' DI PERSONE	1		30	10	100	20
SOCIETA' DI PERSONE	2		30	8	75	15
SOCIETA' DI PERSONE	3		30	5	67	13
SOCIETA' DI PERSONE	4		30	3	63	13
SOCIETA' DI PERSONE	5		30	2	60	8
SOCIETA' DI PERSONE	>5		30	1	50	4
SOCIETA' DI CAPITALI E ENTI NON COMMERCIALI	1		30	10	50	10
SOCIETA' DI CAPITALI E ENTI NON COMMERCIALI	2		30	8	38	8
SOCIETA' DI CAPITALI E ENTI NON COMMERCIALI	3		30	5	33	5
SOCIETA' DI CAPITALI E ENTI NON COMMERCIALI	4		30	3	31	3
SOCIETA' DI CAPITALI E ENTI NON COMMERCIALI	5		30	2	28	2
SOCIETA' DI CAPITALI E ENTI NON COMMERCIALI	>5		30	1	16	1

Nel caso in cui la percentuale complessiva di apporto di lavoro degli addetti non dipendenti dichiarata sia inferiore alla soglia minima complessiva di riferimento, l'indicatore è **applicato** e il relativo punteggio⁹ assume un valore compreso tra 1 e 5, come da grafico successivo.



⁹ Punteggio = 1+4 × (apporto di lavoro degli addetti non dipendenti/soglia minima complessiva di riferimento)



ASSENZA DEL NUMERO DI ASSOCIATI IN PARTECIPAZIONE IN PRESENZA DEI RELATIVI UTILI

L'indicatore evidenzia situazioni di anomalia nei casi di mancata dichiarazione dell'apporto di lavoro degli "Associati in partecipazione" in presenza degli "Utili spettanti agli associati in partecipazione con apporti di solo lavoro".

Nel caso in cui si verifichi tale anomalia, l'indicatore è **applicato** e il relativo punteggio assume valore 1.

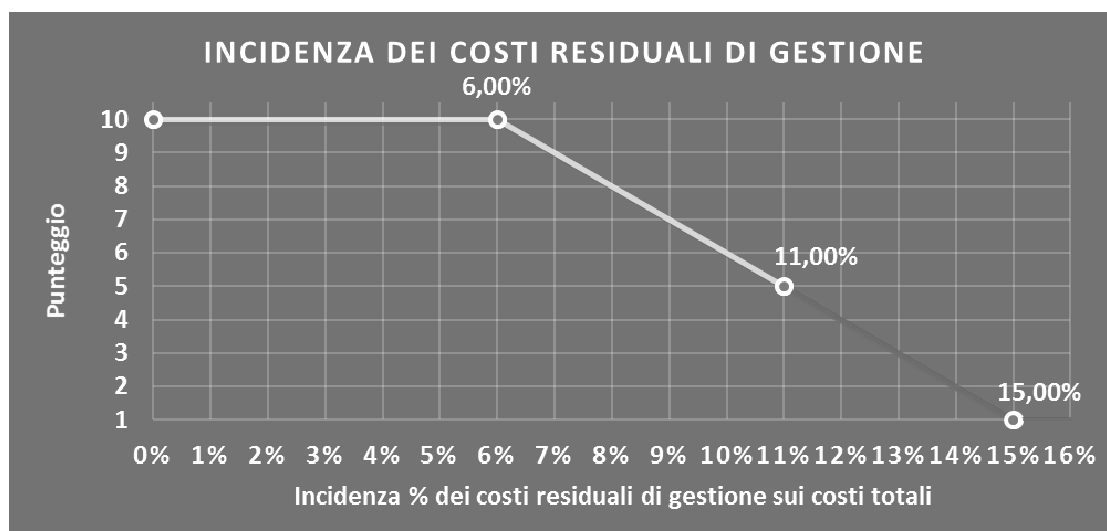
INCIDENZA DEI COSTI RESIDUALI DI GESTIONE

L'indicatore verifica che le voci di costo relative agli oneri diversi di gestione e alle altre componenti negative costituiscano una plausibile componente residuale di costo.

L'indicatore è **calcolato** come rapporto percentuale tra i costi residuali di gestione e i costi totali.

Qualora i costi totali siano uguali a zero, l'indicatore non è **applicabile**.

All'indicatore "Incidenza dei costi residuali di gestione" viene associato un punteggio che varia su una scala da 1 a 10. Quando l'indicatore presenta un valore pari o inferiore alla corrispondente soglia minima di riferimento (ad es. **6,00%** per il MoB 1), il punteggio assume valore 10; quando l'indicatore presenta un valore pari o superiore alla corrispondente soglia massima di riferimento (ad es. **15,00%** per il MoB 1), il punteggio assume valore 1; quando l'indicatore presenta un valore compreso nell'intervallo tra la soglia minima e massima di riferimento, il punteggio è modulato¹⁰ fra 1 e 10.



I dati riportati nel grafico sono riferiti al MoB 1.

L'indicatore è **applicato** quando il relativo punteggio è non superiore a 5.

¹⁰ Punteggio = $10 - 9 \times \frac{(\text{indicatore} - \text{soglia minima})}{(\text{soglia massima} - \text{soglia minima})}$



Le soglie di riferimento (esprese in percentuali) sono differenziate per "Modello di Business" come di seguito riportato:

	Modalità di distribuzione	Soglia minima	Soglia massima
MoB 1	Tutti i soggetti	6,00	15,00
MoB 2	Tutti i soggetti	6,00	15,00
MoB 3	Tutti i soggetti	6,00	15,00
MoB 4	Tutti i soggetti	6,00	15,00
MoB 5	Tutti i soggetti	6,00	15,00
MoB 6	Tutti i soggetti	6,00	13,00
MoB 7	Tutti i soggetti	2,00	12,00
MoB 8	Tutti i soggetti	6,00	15,00
MoB 9	Tutti i soggetti	5,00	15,00
MoB 10	Tutti i soggetti	6,00	15,00
MoB 11	Tutti i soggetti	5,00	13,00
MoB 12	Tutti i soggetti	6,00	15,00
MoB 13	Tutti i soggetti	6,00	15,00
MoB 14	Tutti i soggetti	5,00	13,00
MoB 15	Tutti i soggetti	5,00	13,00
MoB 16	Tutti i soggetti	6,00	15,00
MoB 17	Tutti i soggetti	5,00	15,00
MoB 18	Tutti i soggetti	6,00	15,00

Per ogni singolo soggetto, i valori soglia sono ottenuti come media, ponderata con le relative probabilità di appartenenza, dei valori di riferimento individuati per gruppo omogeneo.

MARGINE OPERATIVO LORDO NEGATIVO

L'indicatore evidenzia situazioni di anomalia relative al margine operativo lordo.

Nel caso in cui detto margine sia negativo e il valore aggiunto sia positivo, l'indicatore è **applicato** e il relativo punteggio assume valore 1.

GESTIONE DEI BENI STRUMENTALI

INCIDENZA DEGLI AMMORTAMENTI

L'indicatore verifica la coerenza tra ammortamenti per beni mobili strumentali e relativo valore.

L'indicatore è **calcolato** come rapporto percentuale tra gli ammortamenti per beni mobili strumentali, al netto dei beni di costo unitario non superiore a 516,46 euro, e il valore dei



beni strumentali mobili in proprietà, al netto dei beni di costo unitario non superiore a 516,46 euro, parametrato alla quota di mesi di attività nel corso del periodo di imposta (numero di mesi di attività nel corso del periodo di imposta/12).

Nel caso in cui il valore dell'indicatore sia pari o superiore al valore della soglia massima di riferimento (**25%**), l'indicatore è **applicato** e il relativo punteggio assume valore 1.

Qualora l'importo degli ammortamenti per beni mobili strumentali, al netto dei beni di costo unitario non superiore a 516,46 euro, sia positivo, il valore dei beni strumentali mobili in proprietà, al netto dei beni di costo unitario non superiore a 516,46 euro, sia pari a zero, l'indicatore è **applicato** e il relativo punteggio assume valore 1.

INCIDENZA DEI COSTI PER BENI MOBILI ACQUISITI IN DIPENDENZA DI CONTRATTI PER LOCAZIONE FINANZIARIA

L'indicatore verifica la coerenza tra canoni di leasing e valore dei relativi beni strumentali acquisiti in leasing.

L'indicatore è **calcolato** come rapporto percentuale tra i "Canoni per beni mobili acquisiti in dipendenza di contratti di locazione finanziaria, ad esclusione dei canoni di leasing fiscalmente deducibili oltre il periodo di durata del contratto", e il "Valore dei beni strumentali mobili relativo a beni acquisiti in dipendenza di contratti di locazione finanziaria", parametrato alla quota di mesi di attività nel corso del periodo di imposta (numero di mesi di attività nel corso del periodo di imposta/12).

Nel caso in cui il valore dell'indicatore sia pari o superiore al valore della soglia massima di riferimento (**55%**), l'indicatore è **applicato** e il relativo punteggio assume valore 1.

Qualora i "Canoni per beni mobili acquisiti in dipendenza di contratti di locazione finanziaria, ad esclusione dei canoni di leasing fiscalmente deducibili oltre il periodo di durata del contratto", siano positivi e il "Valore dei beni strumentali mobili relativo a beni acquisiti in dipendenza di contratti di locazione finanziaria" sia pari a zero, l'indicatore è **applicato** e il relativo punteggio assume valore 1.

REDDITIVITÀ

REDDITO OPERATIVO NEGATIVO


L'indicatore intercetta le situazioni in cui il reddito operativo è minore di zero.

Qualora si verifichi questa condizione e il margine operativo lordo sia positivo, l'indicatore è **applicato** e il relativo punteggio assume valore 1.

RISULTATO ORDINARIO NEGATIVO

L'indicatore intercetta le situazioni in cui il risultato ordinario è minore di zero.

Qualora si verifichi questa condizione, l'indicatore è **applicato** e il relativo punteggio assume valore 1.



REDDITO NEGATIVO PER PIÙ DI UN TRIENNIO

L'indicatore monitora situazioni di reddito¹¹ negativo ripetute negli anni.

L'indicatore è **applicato** quando, prendendo a riferimento gli ultimi 8 periodi d'imposta, in almeno 4 annualità, anche non consecutive, è dichiarato reddito negativo.

Il punteggio è pari a:

- 5 se il reddito è negativo per 4 annualità;
- 4 se il reddito è negativo per 5 annualità;
- 3 se il reddito è negativo per 6 annualità;
- 2 se il reddito è negativo per 7 annualità;
- 1 se il reddito è negativo per 8 annualità.

GESTIONE EXTRA-CARATTERISTICA

INCIDENZA DEGLI ACCANTONAMENTI

L'indicatore verifica la plausibilità degli accantonamenti rispetto alla capacità dell'impresa di produrre reddito attraverso la propria gestione caratteristica.


L'indicatore è **calcolato** come rapporto percentuale tra gli "Accantonamenti" e il margine operativo lordo.

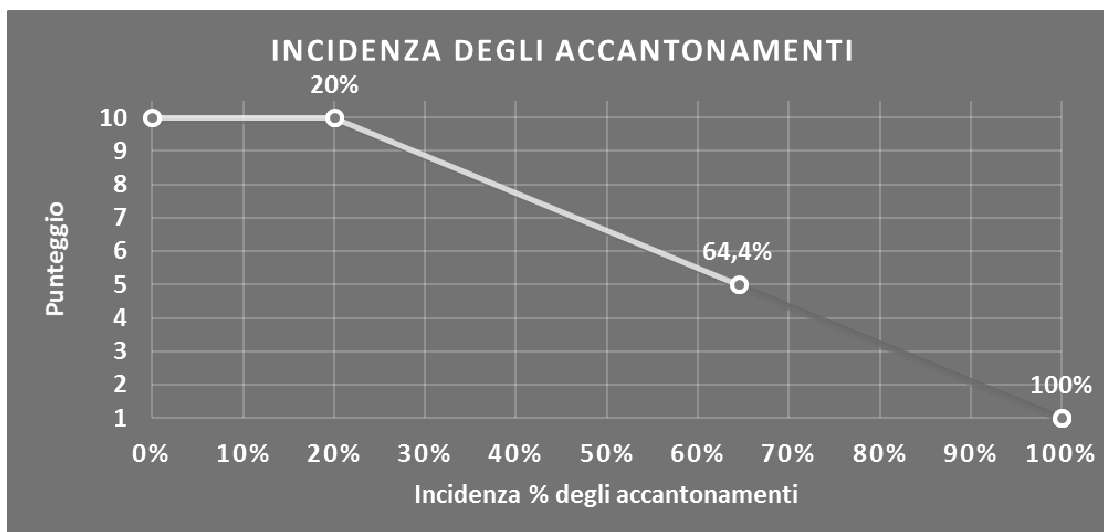
Qualora gli "Accantonamenti" siano uguali a zero, l'indicatore non è **applicabile**.

All'indicatore "Incidenza degli accantonamenti" viene associato un punteggio che varia su una scala da 1 a 10. Quando l'indicatore presenta un valore pari o inferiore alla corrispondente soglia minima di riferimento (**20%**), il punteggio assume valore 10; quando l'indicatore presenta un valore pari o superiore alla corrispondente soglia massima di riferimento (**100%**), il punteggio assume valore 1; quando l'indicatore presenta un valore compreso nell'intervallo tra la soglia minima e massima di riferimento, il punteggio è modulato¹² fra 1 e 10.

¹¹ Per i periodi d'imposta fino al 2017 il reddito da prendere a riferimento è pari a: "Reddito d'impresa (o perdita)" + i compensi corrisposti ai soci per l'attività di amministratore relativi a società di persone, società ed enti soggetti all'IRES + gli "Utili spettanti agli associati in partecipazione con apporti di solo lavoro" + i beni distrutti o sottratti + le maggiorazioni delle quote di ammortamento e dei canoni di locazione finanziaria.

¹² Punteggio = $10 - 9 \times \frac{(\text{indicatore} - \text{soglia minima})}{(\text{soglia massima} - \text{soglia minima})}$





L'indicatore è **applicato** quando il relativo punteggio è non superiore a 5.

Qualora il margine operativo lordo sia non positivo, l'indicatore è **applicato** ed assume punteggio pari ad 1.

INCIDENZA DEGLI ONERI FINANZIARI NETTI

L'indicatore valuta la plausibilità dell'indebitamento finanziario dell'impresa, permettendo di evidenziare eventuali squilibri tra gestione operativa e finanziaria.

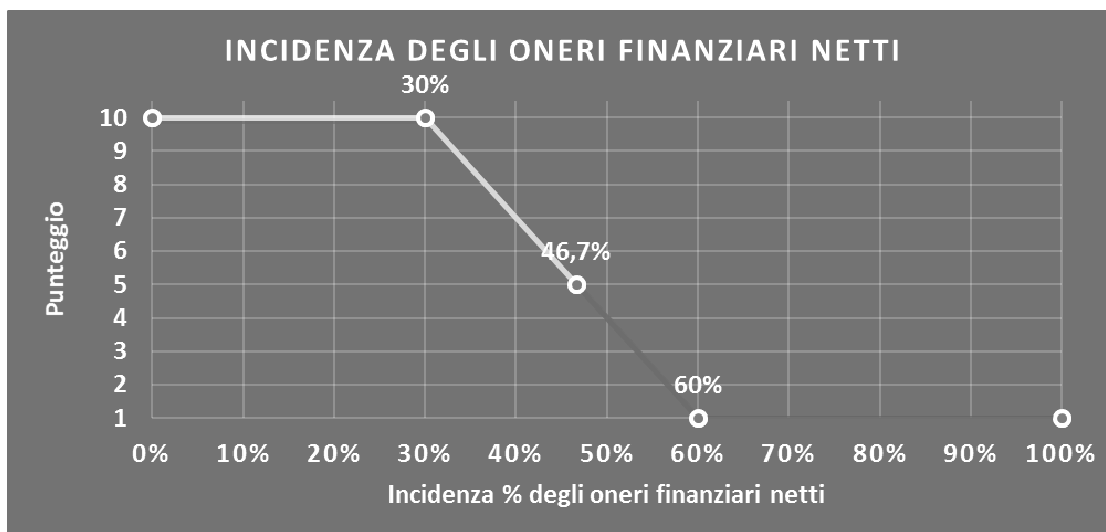
L'indicatore è **calcolato** come rapporto percentuale tra gli oneri finanziari netti e il reddito operativo.

Qualora gli oneri finanziari netti siano uguali a zero, l'indicatore non è **applicabile**.

All'indicatore "Incidenza degli oneri finanziari netti" viene associato un punteggio che varia su una scala da 1 a 10. Quando l'indicatore presenta un valore pari o inferiore alla corrispondente soglia minima di riferimento (**30%**), il punteggio assume valore 10; quando l'indicatore presenta un valore pari o superiore alla corrispondente soglia massima di riferimento (**60%**), il punteggio assume valore 1; quando l'indicatore presenta un valore compreso nell'intervallo tra la soglia minima e massima di riferimento, il punteggio è modulato¹³ fra 1 e 10.

¹³ Punteggio = $10 - 9 \times \frac{(\text{indicatore} - \text{soglia minima})}{(\text{soglia massima} - \text{soglia minima})}$





L'indicatore è **applicato** quando il relativo punteggio è non superiore a 5.

Qualora il reddito operativo sia non positivo, l'indicatore è **applicato** ed assume punteggio pari ad 1.

INDICATORI SPECIFICI

CORRISPONDENZA DELLA CONDIZIONE DI "PENSIONATO" CON IL MODELLO CU

L'indicatore controlla la condizione di "Pensionato", dichiarata nel frontespizio del modello di rilevazione dei dati, con l'analoga informazione desumibile dagli archivi della Certificazione Unica (CU).

Qualora il soggetto che opera in forma individuale dichiara nel modello di rilevazione dei dati di essere pensionato e tale informazione non trovi riscontro nel modello CU, l'indicatore è **applicato** ed assume punteggio pari ad 1.


ATTIVITÀ NON INERENTI

Gli indicatori di questa tipologia individuano situazioni in cui il contribuente svolge in prevalenza attività economiche non rientranti nell'ambito di applicazione dell'ISA di riferimento.

Di seguito sono riportati gli indicatori elementari di anomalia relativi alle attività non inerenti.

CATEGORIA BENE INTERMEDIATO: ASSICURATIVI > 50% DEI RICAVI

Qualora il contribuente abbia indicato di derivare più del 50% dei ricavi dall'intermediazione dai "Settori merceologici prevalenti: Finanziari – Assicurativi – codice 156 Assicurativi", l'indicatore è **applicato** e il punteggio è pari a 1.



CATEGORIA BENE INTERMEDIATO: RACCOLTA DI RISPARMIO PRIVATO > 50% DEI RICAVI

Qualora il contribuente abbia indicato di derivare più del 50% dei ricavi dall'intermediazione dai "Settori merceologici prevalenti: Finanziari – Assicurativi – codice 157 Raccolta di risparmio privato", l'indicatore è **applicato** e il punteggio è pari a 1.

CATEGORIA BENE INTERMEDIATO: EROGAZIONE DI MEZZI DI FINANZIAMENTO > 50% DEI RICAVI

Qualora il contribuente abbia indicato di derivare più del 50% dei ricavi dall'intermediazione dai "Settori merceologici prevalenti: Finanziari – Assicurativi – codice 158 Erogazione di mezzi di finanziamento", l'indicatore è **applicato** e il punteggio è pari a 1.

CATEGORIA BENE INTERMEDIATO: AUTOVEICOLI > 50% DEI RICAVI

Qualora il contribuente abbia indicato di derivare più del 50% dei ricavi dall'intermediazione dai "Settori merceologici prevalenti: Mezzi di trasporto – codice 231 Autoveicoli", l'indicatore è **applicato** e il punteggio è pari a 1.

CATEGORIA BENE INTERMEDIATO: AUTOVEICOLI INDUSTRIALI E RIMORCHI > 50% DEI RICAVI

Qualora il contribuente abbia indicato di derivare più del 50% dei ricavi dall'intermediazione dai "Settori merceologici prevalenti: Mezzi di trasporto – codice 232 Autoveicoli industriali e rimorchi", l'indicatore è **applicato** e il punteggio è pari a 1.

CATEGORIA BENE INTERMEDIATO: CICLOMOTORI – MOTOCICLETTE > 50% DEI RICAVI


Qualora il contribuente abbia indicato di derivare più del 50% dei ricavi dall'intermediazione dai "Settori merceologici prevalenti: Mezzi di trasporto – codice 234 Ciclomotori – motociclette", l'indicatore è **applicato** e il punteggio è pari a 1.

CATEGORIA BENE INTERMEDIATO: ROULOTTE – CAMPER ED ACCESSORI > 50% DEI RICAVI

Qualora il contribuente abbia indicato di derivare più del 50% dei ricavi dall'intermediazione dai "Settori merceologici prevalenti: Mezzi di trasporto – codice 239 Roulotte – Camper ed accessori", l'indicatore è **applicato** e il punteggio è pari a 1.

CATEGORIA BENE INTERMEDIATO: RICAMBI CARROZZERIE > 50% DEI RICAVI

Qualora il contribuente abbia indicato di derivare più del 50% dei ricavi dall'intermediazione dai "Settori merceologici prevalenti: Mezzi di trasporto – codice 243 Ricambi carrozzerie", l'indicatore è **applicato** e il punteggio è pari a 1.



SUB ALLEGATI

SUB ALLEGATO 24.A - ASSEGNAZIONE AI MOB

In fase di applicazione, per l'assegnazione dei contribuenti ai MoB viene utilizzata una combinazione di due tecniche statistiche di tipo multivariato (analisi fattoriali e modelli di mistura finita) che utilizza le seguenti variabili:

Analisi fattoriale	Nome variabile	Descrizione variabile
Modalità organizzativa	MODORG_AGENTE_CONS_AGR_SN	Modalità organizzativa: Agente di consorzio agrario
	MODORG_AGENTE_TENT_VEN_SN	Modalità organizzativa: Agente in tentata vendita
	MODORG_COMMISSIONARIO_SN	Modalità organizzativa: Commissionario
	MODORG_MEDIATORE_SN	Modalità organizzativa: Mediatore (o agente di affari in mediazione)
	MODORG_SUB_AGENTE_SN	Modalità organizzativa: Subagente
	MODORG_AGENTE_DISTRIB_DEPOS_SN	Agente distributore e/o con deposito
	MOD_AGENZIA_AFFARI_SN	Modalità organizzativa: Agenzia d'affari (con licenza di pubblica sicurezza)
	AGENTE_MONOMANDATARIO_SN	Agente di commercio monomandatario
	AGENTE_PLURIMANDATARIO_SN	Agente di commercio plurimandatario
	WPERCAGE	Incidenza sul totale, del volume delle vendite derivante da Agenti di commercio o agenzie di intermediazione, relativa al subagente
	PROC_PURI_SN	Procacciatore d'affari
Struttura dei ricavi derivante dal settore merceologico	NM_MATERIE_PRIME	Percentuale sui ricavi del settore merceologico prevalente – Categoria bene intermediato: Materie prime
	NM_CANALI_FRAMMENTATI	Percentuale sui ricavi del settore merceologico prevalente – Categoria bene intermediato: Canali frammentati
	NM_CANALI_CONCENTRATI	Percentuale sui ricavi del settore merceologico prevalente – Categoria bene intermediato: Canali concentrati
	NM_BENI_STRUMENTALI	Percentuale sui ricavi del settore merceologico prevalente – Categoria bene intermediato: Beni strumentali
	NM_ALTRO	Percentuale sui ricavi del settore merceologico prevalente – Categoria bene intermediato: Altri prodotti
Utilizzo di reti professionali	QCD_VEN_SUB_AGENTE_P	Incidenza sul totale, del volume delle vendite realizzate tramite subagenti
	ADD_N	Addetti
	ADD_SUBAGENTE_NODIP_N	Personale addetto all'attività: Subagenti non dipendenti (Numero)

Sulla base di tali variabili, il contribuente viene assegnato ad uno o più MoB attraverso l'attribuzione di una probabilità di appartenenza, come descritto nell'**Allegato 71**.


Le matrici ed i vettori per il calcolo delle probabilità di appartenenza ai MoB sono riportati nell'**Allegato 73**.



SUB ALLEGATO 24.B – FUNZIONE “RICAVI PER ADDETTO”

Di seguito viene riportato l'elenco delle variabili e dei coefficienti della funzione di regressione “Ricavi per addetto”, con la spiegazione dei coefficienti.

VARIABILI	COEFFICIENTE	INTERPRETAZIONE DEL COEFFICIENTE STIMATO
Valore dei beni strumentali mobili in proprietà e in leasing	0,082220514159059 (*)	Un aumento dell'1% della variabile determina un aumento dello 0,08% del Ricavo stimato
Ammortamenti per beni mobili strumentali	0,042119133014957 (*)	Un aumento dell'1% della variabile determina un aumento dello 0,04% del Ricavo stimato
Spese per lavoro dipendente al netto dei compensi corrisposti ai soci per l'attività di amministratore	0,149985973257359 (*)	Un aumento dell'1% della variabile determina un aumento dello 0,15% del Ricavo stimato
Quota dei Collaboratori familiari e dei Soci, escluso il primo, e/o associati	0,177967809950018	Un aumento dell'1% della variabile determina un aumento dello 0,18% del Ricavo stimato
Quota del Collaboratore familiare che svolge esclusivamente attività di segreteria	-0,05086010109932	Un aumento dell'1% della variabile determina una diminuzione dello 0,05% del Ricavo stimato
Spese per prestazioni rese da professionisti esterni	0,019039679729097 (*)	Un aumento dell'1% della variabile determina un aumento dello 0,02% del Ricavo stimato
Costo del venduto e per la produzione di servizi	0,308018252175428 (*)	Un aumento dell'1% della variabile determina un aumento dello 0,31% del Ricavo stimato
Totale spese per servizi	0,372510413028405 (*)	Un aumento dell'1% della variabile determina un aumento dello 0,37% del Ricavo stimato
Quota giornate Apprendisti	-0,046166077321844	Un apprendista presenta una produttività inferiore del 4,62% in termini di Ricavo stimato
Pensionato	-0,126979451626489	La condizione di 'Pensionato' determina una diminuzione del 12,70% del Ricavo stimato
Spese per carburanti	0,026389486561182 (*)	Un aumento dell'1% della variabile determina un aumento dello 0,03% del Ricavo stimato
Volume delle vendite realizzate tramite subagenti	-0,005060377669969 (*)	Un aumento dell'1% della variabile determina una diminuzione dello 0,01% del Ricavo stimato
Comparto: Abbigliamento/100	-0,071801198555092	Un aumento dell'1% della variabile determina una diminuzione dello 0,07% del Ricavo stimato
Comparto: Alimentari/100	-0,012305067413596	Un aumento dell'1% della variabile determina una diminuzione dello 0,01% del Ricavo stimato
Comparto: Arredamento e Mobili/100	-0,106383723999134	Un aumento dell'1% della variabile determina una diminuzione dello 0,11% del Ricavo stimato
Comparto: Articoli Diversi/100	-0,095952630610825	Un aumento dell'1% della variabile determina una diminuzione dello 0,10% del Ricavo stimato
Comparto: Attrezzature e forniture per/100	0,054855609407612	Un aumento dell'1% della variabile determina un aumento dello 0,05% del Ricavo stimato
Comparto: Bevande/100	-0,061562524913883	Un aumento dell'1% della variabile determina una diminuzione dello 0,06% del Ricavo stimato
Comparto: Carta Cancelleria Libri/100	-0,028643842876377	Un aumento dell'1% della variabile determina una diminuzione dello 0,03% del Ricavo stimato
Comparto: Cuocio Calzature Ombrelli Pelletteria Pellicceria/100	-0,06194915522778	Un aumento dell'1% della variabile determina una diminuzione dello 0,06% del Ricavo stimato



VARIABILI	COEFFICIENTE	INTERPRETAZIONE DEL COEFFICIENTE STIMATO
Comparto: Edilizia/100	-0,050235978412598	Un aumento dell'1% della variabile determina una diminuzione dello 0,05% del Ricavo stimato
Comparto: Ferramenta/100	-0,031643855952271	Un aumento dell'1% della variabile determina una diminuzione dello 0,03% del Ricavo stimato
Comparto: Finanziari Assicurativi/100	-0,276453245293539	Un aumento dell'1% della variabile determina una diminuzione dello 0,28% del Ricavo stimato
Comparto: Foto ottica/100	0,036415870989369	Un aumento dell'1% della variabile determina un aumento dello 0,04% del Ricavo stimato
Comparto: Giocattoli Articolati per bambini/100	-0,045176031378564	Un aumento dell'1% della variabile determina una diminuzione dello 0,05% del Ricavo stimato
Comparto: Legno e Bricolage/100	-0,082984321147576	Un aumento dell'1% della variabile determina una diminuzione dello 0,08% del Ricavo stimato
Comparto: Materie plastiche e Gomma/100	0,021693919846466	Un aumento dell'1% della variabile determina un aumento dello 0,02% del Ricavo stimato
Comparto: Oreficeria Argenteria Orologeria/100	-0,103617934421978	Un aumento dell'1% della variabile determina una diminuzione dello 0,10% del Ricavo stimato
Comparto: Porcellana Ceramica Vetro/100	-0,068741169868869	Un aumento dell'1% della variabile determina una diminuzione dello 0,07% del Ricavo stimato
Comparto: Prodotti farmaceutici Erboristeria/100	0,104053475845106	Un aumento dell'1% della variabile determina un aumento dello 0,10% del Ricavo stimato
Comparto: Pubblicità/100	0,053667906802732	Un aumento dell'1% della variabile determina un aumento dello 0,05% del Ricavo stimato
Comparto: Sport e tempo libero/100	-0,073359413169958	Un aumento dell'1% della variabile determina una diminuzione dello 0,07% del Ricavo stimato
Comparto: Tessili/100	-0,117514994828254	Un aumento dell'1% della variabile determina una diminuzione dello 0,12% del Ricavo stimato
Comparto: Settore ambientale/100	0,054638390918695	Un aumento dell'1% della variabile determina un aumento dello 0,05% del Ricavo stimato
Comparto: Hardware, Software, Office automation/100	0,060987909323355	Un aumento dell'1% della variabile determina un aumento dello 0,06% del Ricavo stimato
Volume delle vendite da coordinamento di area - Tipologia di mandante Industria	(*) 0,093770434339067	Un aumento dell'1% della variabile determina un aumento dello 0,09% del Ricavo stimato
Volume delle vendite da coordinamento di area - Tipologia di mandante Grossisti	(*) 0,093741768841607	Un aumento dell'1% della variabile determina un aumento dello 0,09% del Ricavo stimato
Volume delle vendite da coordinamento di area - Tipologia di mandante Agenti di commercio o agenzie di intermediazione	(*) 0,095860546930504	Un aumento dell'1% della variabile determina un aumento dello 0,10% del Ricavo stimato
Volume delle vendite da coordinamento di area - Tipologia di mandante Altro	(*) 0,091569934988667	Un aumento dell'1% della variabile determina un aumento dello 0,09% del Ricavo stimato
Volume delle vendite non da coordinamento di area - Tipologia di mandante Industria	(*) 0,115004250276034	Un aumento dell'1% della variabile determina un aumento dello 0,12% del Ricavo stimato
Volume delle vendite non da coordinamento di area - Tipologia di mandante Grossisti	(*) 0,099701678455678	Un aumento dell'1% della variabile determina un aumento dello 0,10% del Ricavo stimato
Volume delle vendite non da coordinamento di area - Tipologia di mandante Agenti di commercio o agenzie di intermediazione	(*) 0,09672045576561	Un aumento dell'1% della variabile determina un aumento dello 0,10% del Ricavo stimato



VARIABILI	INTERPRETAZIONE DEL COEFFICIENTE STIMATO	COEFFICIENTE
Area di esercizio dell'attività: Lazio /100	Un aumento dell'1% della variabile determina una diminuzione dello 0,08% del Ricavo stimato	-0,08124976765801
Area di esercizio dell'attività: Liguria /100	Un aumento dell'1% della variabile determina una diminuzione dello 0,07% del Ricavo stimato	-0,071112673588153
Area di esercizio dell'attività: Lombardia /100	Un aumento dell'1% della variabile determina una diminuzione dello 0,06% del Ricavo stimato	-0,06285259007113
Area di esercizio dell'attività: Marche /100	Un aumento dell'1% della variabile determina una diminuzione dello 0,17% del Ricavo stimato	-0,166352236847221
Area di esercizio dell'attività: Molise /100	Un aumento dell'1% della variabile determina una diminuzione dello 0,17% del Ricavo stimato	-0,173516091874711
Area di esercizio dell'attività: Piemonte /100	Un aumento dell'1% della variabile determina una diminuzione dello 0,10% del Ricavo stimato	-0,102722599894412
Area di esercizio dell'attività: Puglia /100	Un aumento dell'1% della variabile determina una diminuzione dello 0,18% del Ricavo stimato	-0,175617647986271
Area di esercizio dell'attività: Sardegna /100	Un aumento dell'1% della variabile determina una diminuzione dello 0,12% del Ricavo stimato	-0,122935321737121
Area di esercizio dell'attività: Sicilia /100	Un aumento dell'1% della variabile determina una diminuzione dello 0,14% del Ricavo stimato	-0,13678898013997
Area di esercizio dell'attività: Toscana /100	Un aumento dell'1% della variabile determina una diminuzione dello 0,12% del Ricavo stimato	-0,118162816233437
Area di esercizio dell'attività: Umbria /100	Un aumento dell'1% della variabile determina una diminuzione dello 0,15% del Ricavo stimato	-0,152506005835205
Area di esercizio dell'attività: Veneto /100	Un aumento dell'1% della variabile determina una diminuzione dello 0,10% del Ricavo stimato	-0,103532773144649
Andamento della media dei ricavi del settore	Una diminuzione dell'1% della variabile di ciclo economico 'Andamento della media dei ricavi del settore' determina una flessione dello 0,19% del Ricavo stimato	0,19292903961073
Andamenti della media dei ricavi degli intermediari per macro comparto	'Andamenti della media dei ricavi degli intermediari per macro comparto' determina una flessione dello 0,45% del Ricavo stimato	0,453649809056763
(Costo del venduto e per la produzione di servizi) x (Spese per lavoro dipendente al netto dei compensi corrisposti ai soci per l'attività di amministratore)	Un aumento dell'1% della variabile determina una diminuzione dello 0,001% del Ricavo stimato	(****) -0,001383620297947
(Spese per lavoro dipendente al netto dei compensi corrisposti ai soci per l'attività di amministratore) x (Valore dei beni strumentali mobili in proprietà e in leasing)	Un aumento dell'1% della variabile determina una diminuzione dello 0,003% del Ricavo stimato	(****) -0,002847579157899
Valore dell'intercetta del modello di stima	Un aumento dell'1% della variabile determina una diminuzione dello 0,0002% del Ricavo stimato	(****) -0,000156353526639
Valore dell'intercetta del modello di stima		1,205699234898388
Coefficiente di rivalutazione		1
Coefficiente individuale		Vedasi Allegato 72


(*) Le variabili contabili (XC) sono utilizzate in stima come $LN[1 + XC / (N^* \text{ addetti} \times 1.000)]$.

(**) Le variabili numeriche (XN) sono utilizzate in stima come $LN[1 + XN / (N^* \text{ addetti})]$.

(***) La variabile relativa al numero degli addetti è utilizzata in stima come $LN(1 + N^* \text{ addetti})$.

(****) Ciascuna variabile (XS) del prodotto è utilizzata in stima come $LN(1 + XS)$.

Le misure di ciclo settoriale relative al periodo d'imposta di applicazione saranno pubblicate con apposito Decreto ai sensi dell'art. 9-bis comma 2 del DL 50 del 24 aprile 2017 convertito nella Legge n. 96 del 21 giugno 2017.




SUB ALLEGATO 24.C – FUNZIONE “VALORE AGGIUNTO PER ADDETTO”

Di seguito viene riportato l'elenco delle variabili e dei coefficienti della funzione di regressione “Valore aggiunto per addetto”, con la spiegazione dei coefficienti.

VARIABILI	COEFFICIENTE	INTERPRETAZIONE DEL COEFFICIENTE STIMATO
Valore dei beni strumentali mobili in proprietà e in leasing	(*) 0,071138793895337	Un aumento dell'1% della variabile determina un aumento dello 0,07% del VA stimato
Ammortamenti per beni mobili strumentali	(*) 0,089483593711266	Un aumento dell'1% della variabile determina un aumento dello 0,09% del VA stimato
Canoni relativi a beni immobili	(*) -0,019570057459673	Un aumento dell'1% della variabile determina una diminuzione dello 0,02% del VA stimato
Spese per lavoro dipendente al netto dei compensi corrisposti ai soci per l'attività di amministratore	(*) 0,212722250221604	Un aumento dell'1% della variabile determina un aumento dello 0,21% del VA stimato
Quota dei Collaboratori familiari e dei Soci, escluso il primo, e/o associati	0,203525194042348	Un aumento dell'1% della variabile determina un aumento dello 0,20% del VA stimato
Quota del Collaboratore familiare che svolge esclusivamente attività di segreteria	-0,067301563506712	Un aumento dell'1% della variabile determina una diminuzione dello 0,07% del VA stimato
Spese per prestazioni rese da professionisti esterni	(*) 0,046919822693997	Un aumento dell'1% della variabile determina un aumento dello 0,05% del VA stimato
Costo del venduto e per la produzione di servizi	(*) 0,112902277899335	Un aumento dell'1% della variabile determina un aumento dello 0,11% del VA stimato
Totale spese per servizi	(*) 0,18745170928193	Un aumento dell'1% della variabile determina un aumento dello 0,19% del VA stimato
Quota giornate Apprendisti	-0,150828302973305	Un apprendista presenta una produttività inferiore del 15,08% in termini di VA stimato
Pensionato	-0,190632300686499	La condizione di 'pensionato' determina una diminuzione del 19,06% del VA stimato
Spese per carburanti	(*) 0,060043414593244	Un aumento dell'1% della variabile determina un aumento dello 0,06% del VA stimato
Volume delle vendite realizzate tramite subagenti	(*) -0,016302678818257	Un aumento dell'1% della variabile determina una diminuzione dello 0,02% del VA stimato
Comparto: Abbigliamento/100	-0,144375904195689	Un aumento dell'1% della variabile determina una diminuzione dello 0,14% del VA stimato
Comparto: Agricoltura Giardinaggio Zootecnica/100	0,013685027228775	Un aumento dell'1% della variabile determina un aumento dello 0,01% del VA stimato
Comparto: Alimentari/100	-0,027929431503692	Un aumento dell'1% della variabile determina una diminuzione dello 0,03% del VA stimato
Comparto: Arredamento e Mobili/100	-0,171913594940841	Un aumento dell'1% della variabile determina una diminuzione dello 0,17% del VA stimato
Comparto: Articoli Diversi/100	-0,125776923338478	Un aumento dell'1% della variabile determina una diminuzione dello 0,13% del VA stimato
Comparto: Attrezzature e forniture per/100	0,079577544684305	Un aumento dell'1% della variabile determina un aumento dello 0,08% del VA stimato
Comparto: Bevande/100	-0,077629958244748	Un aumento dell'1% della variabile determina una diminuzione dello 0,08% del VA stimato




VARIABILI	COEFFICIENTE	INTERPRETAZIONE DEL COEFFICIENTE STIMATO
Comparto: Carta Cancelleria Libri/100	-0,047064700975628	Un aumento dell'1% della variabile determina una diminuzione dello 0,05% del VA stimato
Comparto: Cuolo Calzature Ombrelli Pelletteria Pellicceria/100	-0,116899537667226	Un aumento dell'1% della variabile determina una diminuzione dello 0,12% del VA stimato
Comparto: Edilizia/100	-0,07740199881279	Un aumento dell'1% della variabile determina una diminuzione dello 0,08% del VA stimato
Comparto: Ferramenta/100	-0,024517059988813	Un aumento dell'1% della variabile determina una diminuzione dello 0,02% del VA stimato
Comparto: Finanziari Assicurativi/100	-0,436119665882707	Un aumento dell'1% della variabile determina una diminuzione dello 0,44% del VA stimato
Comparto: Foto ottica/100	0,06342062330801	Un aumento dell'1% della variabile determina un aumento dello 0,06% del VA stimato
Comparto: Giocattoli Articolati per bambini/100	-0,082117458375412	Un aumento dell'1% della variabile determina una diminuzione dello 0,08% del VA stimato
Comparto: Legno e Bricolage/100	-0,116015841695779	Un aumento dell'1% della variabile determina una diminuzione dello 0,12% del VA stimato
Comparto: Materie plastiche e Gomma/100	0,035284928383564	Un aumento dell'1% della variabile determina un aumento dello 0,04% del VA stimato
Comparto: Metallurgia Siderurgia/100	-0,022860571981822	Un aumento dell'1% della variabile determina una diminuzione dello 0,02% del VA stimato
Comparto: Oreficeria Argenteria Orologeria/100	-0,139771608356187	Un aumento dell'1% della variabile determina una diminuzione dello 0,14% del VA stimato
Comparto: Porcellana Ceramica Vetro/100	-0,100894363926148	Un aumento dell'1% della variabile determina una diminuzione dello 0,10% del VA stimato
Comparto: Prodotti farmaceutici Erboristeria/100	0,161695186271237	Un aumento dell'1% della variabile determina un aumento dello 0,16% del VA stimato
Comparto: Prodotti dolciari/100	-0,003655668344208	Un aumento dell'1% della variabile determina una diminuzione dello 0,004% del VA stimato
Comparto: Pubblicità/100	0,076769254921167	Un aumento dell'1% della variabile determina un aumento dello 0,08% del VA stimato
Comparto: Sport e tempo libero/100	-0,107166652844474	Un aumento dell'1% della variabile determina una diminuzione dello 0,11% del VA stimato
Comparto: Tessili/100	-0,182561915248856	Un aumento dell'1% della variabile determina una diminuzione dello 0,18% del VA stimato
Comparto: Settore ambientale/100	0,045290750961461	Un aumento dell'1% della variabile determina un aumento dello 0,05% del VA stimato
Comparto: Hardware, Software, Office automation/100	0,078230273955148	Un aumento dell'1% della variabile determina un aumento dello 0,08% del VA stimato
Volume delle vendite da coordinamento di area - Tipologia di mandante Industria	(*) 0,132091127771865	Un aumento dell'1% della variabile determina un aumento dello 0,13% del VA stimato
Volume delle vendite da coordinamento di area - Tipologia di mandante Grossisti	(*) 0,132362043737449	Un aumento dell'1% della variabile determina un aumento dello 0,13% del VA stimato
Volume delle vendite da coordinamento di area - Tipologia di mandante Agenti di commercio o agenzie di intermediazione	(*) 0,134876050883465	Un aumento dell'1% della variabile determina un aumento dello 0,13% del VA stimato



VARIABILI		COEFFICIENTE	INTERPRETAZIONE DEL COEFFICIENTE STIMATO
	Volume delle vendite da coordinamento di area - Tipologia di mandante Altro	(*) 0,127480061443184	Un aumento dell'1% della variabile determina un aumento dello 0,13% del VA stimato
	Volume delle vendite non da coordinamento di area - Tipologia di mandante Industria	(*) 0,162708841481577	Un aumento dell'1% della variabile determina un aumento dello 0,16% del VA stimato
	Volume delle vendite non da coordinamento di area - Tipologia di mandante Grossisti	(*) 0,141339251627249	Un aumento dell'1% della variabile determina un aumento dello 0,14% del VA stimato
	Volume delle vendite non da coordinamento di area - Tipologia di mandante Agenti di commercio o agenzie di intermediazione	(*) 0,137162960287485	Un aumento dell'1% della variabile determina un aumento dello 0,14% del VA stimato
	Volume delle vendite non da coordinamento di area - Tipologia di mandante Altro	(*) 0,145000508310671	Un aumento dell'1% della variabile determina un aumento dello 0,15% del VA stimato
	Probabilità di appartenenza al MoB 1 - Intermediari che operano prevalentemente come agenti monomandatari di materie prime	0,109805844569759	L'appartenenza al MoB determina un aumento del 10,98% del VA stimato
	Probabilità di appartenenza al MoB 2 - Intermediari che operano prevalentemente come agenti monomandatari di beni di consumo su canali concentrati	0,113989568399	L'appartenenza al MoB determina un aumento dell'11,40% del VA stimato
	Probabilità di appartenenza al MoB 4 - Intermediari che operano prevalentemente come agenti plurimandatari di beni di consumo su canali frammentati	0,036896664779495	L'appartenenza al MoB determina un aumento del 3,69% del VA stimato
	Probabilità di appartenenza al MoB 5 - Intermediari che operano prevalentemente come agenti monomandatari di beni di consumo su canali frammentati	0,137036274510485	L'appartenenza al MoB determina un aumento del 13,70% del VA stimato
	Probabilità di appartenenza al MoB 7 - Intermediari che operano prevalentemente come commissionari	-0,060642916286172	L'appartenenza al MoB determina una diminuzione del 6,06% del VA stimato
	Probabilità di appartenenza al MoB 8 - Intermediari che operano prevalentemente come agenti di consorzio agrario	0,034966144302316	L'appartenenza al MoB determina un aumento del 3,50% del VA stimato
	Probabilità di appartenenza al MoB 9 - Intermediari che operano prevalentemente come agenti in tentata vendita	0,048861706066961	L'appartenenza al MoB determina un aumento del 4,89% del VA stimato
	Probabilità di appartenenza al MoB 11 - Intermediari che operano prevalentemente come agenzie d'affari	-0,108162537712902	L'appartenenza al MoB determina una diminuzione del 10,82% del VA stimato
	Probabilità di appartenenza al MoB 12 - Intermediari che operano prevalentemente come agenti plurimandatari di beni strumentali	0,018700444564315	L'appartenenza al MoB determina un aumento dell'1,87% del VA stimato
	Probabilità di appartenenza al MoB 13 - Intermediari che operano prevalentemente come agenti plurimandatari di materie prime	0,043591602361874	L'appartenenza al MoB determina un aumento del 4,36% del VA stimato
	Probabilità di appartenenza al MoB 14 - Intermediari che operano prevalentemente come agenti distributori e/o con deposito	0,036821033580735	L'appartenenza al MoB determina un aumento del 3,68% del VA stimato
	Probabilità di appartenenza al MoB 15 - Intermediari generalmente organizzati come agenzie di rappresentanza	0,056300778127896	L'appartenenza al MoB determina un aumento del 5,63% del VA stimato
	Probabilità di appartenenza al MoB 16 - Soggetti che intermediano generalmente altri prodotti	0,030282836678769	L'appartenenza al MoB determina un aumento del 3,03% del VA stimato
	Probabilità di appartenenza al MoB 17 - Intermediari che operano prevalentemente come mediatori	0,0187683020355	L'appartenenza al MoB determina un aumento dell'1,88% del VA stimato
	Probabilità di appartenenza al MoB 18 - Intermediari che operano prevalentemente come agenti monomandatari di beni strumentali	0,098139834283482	L'appartenenza al MoB determina un aumento del 9,81% del VA stimato
	Area di esercizio dell'attività: Basilicata /100	-0,217345851362898	Un aumento dell'1% della variabile determina una diminuzione dello 0,22% del VA stimato
	Area di esercizio dell'attività: Abruzzo /100	-0,223396538717633	Un aumento dell'1% della variabile determina una diminuzione dello 0,22% del VA stimato
MODELLI DI BUSINESS (MoB)			
VARIABILI TERRITORIALI			

VARIABILI	COEFFICIENTE	INTERPRETAZIONE DEL COEFFICIENTE STIMATO
Area di esercizio dell'attività: Calabria /100	-0,25900/405975067	Un aumento dell'1% della variabile determina una diminuzione dello 0,26% del VA stimato
Area di esercizio dell'attività: Campania /100	-0,20943323268195	Un aumento dell'1% della variabile determina una diminuzione dello 0,21% del VA stimato
Area di esercizio dell'attività: Emilia Romagna /100	-0,126168168365925	Un aumento dell'1% della variabile determina una diminuzione dello 0,13% del VA stimato
Area di esercizio dell'attività: Friuli Venezia Giulia /100	-0,082700528012351	Un aumento dell'1% della variabile determina una diminuzione dello 0,08% del VA stimato
Area di esercizio dell'attività: Lazio /100	-0,105905647471666	Un aumento dell'1% della variabile determina una diminuzione dello 0,11% del VA stimato
Area di esercizio dell'attività: Liguria /100	-0,070937947009765	Un aumento dell'1% della variabile determina una diminuzione dello 0,07% del VA stimato
Area di esercizio dell'attività: Lombardia /100	-0,064689482545573	Un aumento dell'1% della variabile determina una diminuzione dello 0,06% del VA stimato
Area di esercizio dell'attività: Marche /100	-0,191714134736636	Un aumento dell'1% della variabile determina una diminuzione dello 0,19% del VA stimato
Area di esercizio dell'attività: Molise /100	-0,232567863991555	Un aumento dell'1% della variabile determina una diminuzione dello 0,23% del VA stimato
Area di esercizio dell'attività: Piemonte /100	-0,112224630513218	Un aumento dell'1% della variabile determina una diminuzione dello 0,11% del VA stimato
Area di esercizio dell'attività: Puglia /100	-0,227939007143664	Un aumento dell'1% della variabile determina una diminuzione dello 0,23% del VA stimato
Area di esercizio dell'attività: Sardegna /100	-0,152968560522718	Un aumento dell'1% della variabile determina una diminuzione dello 0,15% del VA stimato
Area di esercizio dell'attività: Sicilia /100	-0,179233248618968	Un aumento dell'1% della variabile determina una diminuzione dello 0,18% del VA stimato
Area di esercizio dell'attività: Toscana /100	-0,136079805633331	Un aumento dell'1% della variabile determina una diminuzione dello 0,14% del VA stimato
Area di esercizio dell'attività: Umbria /100	-0,176235002021216	Un aumento dell'1% della variabile determina una diminuzione dello 0,18% del VA stimato
Area di esercizio dell'attività: Veneto /100	-0,114759573705306	Un aumento dell'1% della variabile determina una diminuzione dello 0,11% del VA stimato
Andamento della media dei ricavi del settore	0,218922366281465	Una diminuzione dell'1% della variabile di ciclo economico 'Andamenti della media dei ricavi del settore' determina una flessione dello 0,22% del VA stimato
Andamenti della media dei ricavi degli intermediari per macro comparto	0,690128302418488	Una diminuzione dell'1% della variabile di ciclo economico 'Andamenti della media dei ricavi degli intermediari per macro comparto' determina una flessione dello 0,69% del VA stimato
(Costo del venduto e per la produzione di servizi) x (Spese per lavoro dipendente al netto dei compensi corrisposti ai soci per l'attività di amministratore)	(****)	Un aumento dell'1% della variabile determina una diminuzione dello 0,001% del VA stimato
(Costo del venduto e per la produzione di servizi) x (Valore dei beni strumentali mobili in proprietà e in leasing)	(****)	Un aumento dell'1% della variabile determina una diminuzione dello 0,001% del VA stimato
(Spese per lavoro dipendente al netto dei compensi corrisposti ai soci per l'attività di amministratore) x (Valore dei beni strumentali mobili in proprietà e in leasing)	(****)	Un aumento dell'1% della variabile determina una diminuzione dello 0,001% del VA stimato



	VARIABILI		COEFFICIENTE	INTERPRETAZIONE DEL COEFFICIENTE STIMATO
INTERCETTA	Valore dell'intercetta del modello di stima		0,689292995373771	
Coefficiente di rivalutazione			1,02589058374005	
Coefficiente individuale			Vedasi Allegato 72	


(*) Le variabili contabili (XC) sono utilizzate in stima come $LN[1+XC/(N^{\circ}\text{addetti} \times 1.000)]$.

(**) Le variabili numeriche (XN) sono utilizzate in stima come $LN[1+XN/(N^{\circ}\text{addetti})]$.

(***) La variabile relativa al numero degli addetti è utilizzata in stima come $LN(1+N^{\circ}\text{addetti})$

(****) Ciascuna variabile (XS) del prodotto è utilizzata in stima come $LN(1+XS)$

Le misure di ciclo settoriale relative al periodo d'imposta di applicazione saranno pubblicate con apposito Decreto ai sensi dell'art. 9-bis comma 2 del DL 50 del 24 aprile 2017 convertito nella Legge n. 96 del 21 giugno 2017.



SUB ALLEGATO 24.D – FORMULE DELLE VARIABILI E DEGLI INDICATORI

Di seguito sono riportate le formule delle variabili e degli indicatori economico-contabili utilizzati nell'ISA AG61U:

Addetti¹⁴ (ditte individuali) = Titolare + numero dipendenti + numero collaboratori coordinati e continuativi che prestano attività prevalentemente nell'impresa + numero collaboratori dell'impresa familiare e coniuge dell'azienda coniugale + numero familiari diversi che prestano attività nell'impresa + numero associati in partecipazione

Addetti (società) = Numero dipendenti + numero collaboratori coordinati e continuativi che prestano attività prevalentemente nell'impresa + numero familiari diversi che prestano attività nell'impresa + numero associati in partecipazione + numero soci amministratori + numero soci non amministratori + numero amministratori non soci

Agente distributore e/o con deposito = 1 se (Modalità organizzativa: Agente distributore + Modalità organizzativa: Agente con deposito) è maggiore di zero, altrimenti assume valore pari a zero

Agente di commercio monomandatario = 1 se [Modalità organizzativa: Agente di commercio è uguale a 1 e Modalità organizzativa: Tipologia di agente/rappresentante (1= monomandatario, 2 = plurimandatario) è uguale a 1] oppure se [(Modalità organizzativa: Agente di commercio + Modalità organizzativa: Agente distributore + Modalità organizzativa: Agente con deposito + Modalità organizzativa: Agente in tentata vendita + Modalità organizzativa: Agente di consorzio agrario + Modalità organizzativa: Subagente + Modalità organizzativa: Commissionario + Modalità organizzativa: Mediatore (o agente di affari in mediazione) + Modalità organizzativa: Casa d'aste + Modalità organizzativa: Agenzia d'affari (con licenza di pubblica sicurezza) + Modalità organizzativa: Procacciatore d'affari) è uguale a zero e Modalità organizzativa: Tipologia di agente/rappresentante (1= monomandatario, 2 = plurimandatario) è uguale a 1], altrimenti assume valore pari a zero

Agente di commercio plurimandatario = 1 se [Modalità organizzativa: Agente di commercio è uguale a 1 e Modalità organizzativa: Tipologia di agente/rappresentante (1= monomandatario, 2 = plurimandatario) è uguale a 2] oppure se [(Modalità organizzativa: Agente di commercio + Modalità organizzativa: Agente distributore + Modalità organizzativa: Agente con deposito + Modalità organizzativa: Agente in tentata vendita + Modalità organizzativa: Agente di consorzio agrario + Modalità organizzativa: Subagente + Modalità organizzativa: Commissionario + Modalità organizzativa: Mediatore (o agente di affari in mediazione) + Modalità organizzativa: Casa d'aste + Modalità organizzativa: Agenzia d'affari (con licenza di pubblica sicurezza) + Modalità organizzativa: Procacciatore d'affari) è uguale a zero e Modalità organizzativa: Tipologia di agente/rappresentante (1= monomandatario, 2 = plurimandatario) è uguale a 2], altrimenti assume valore pari a zero

Aggi derivanti dalla vendita di generi soggetti ad aggio o ricavo fisso = Ricavi derivanti dalla vendita di generi soggetti ad aggio o ricavo fisso - (Esistenze iniziali relative a prodotti soggetti ad aggio o ricavo fisso - Rimanenze finali relative a prodotti soggetti ad aggio o ricavo fisso + Costi per l'acquisto di prodotti soggetti ad aggio o ricavo fisso - Beni soggetti ad aggio o ricavo fisso distrutti o sottratti)¹⁵

Ammortamenti per beni mobili strumentali, al netto dei beni di costo unitario non superiore a 516,46 euro = Ammortamenti per beni mobili strumentali - Spese per l'acquisto di beni strumentali mobili di costo unitario non superiore a 516,46 euro

Comparto: Abbigliamento = Settori merceologici prevalenti: Abbigliamento - codice 001 Abbigliamento, uomo, donna e bambino (percentuale sui ricavi) + Settori merceologici prevalenti: Abbigliamento - codice 002 Abbigliamento per neonato, gestante (percentuale sui ricavi) + Settori merceologici prevalenti: Abbigliamento - codice 003 Abbigliamento in pelle (percentuale sui ricavi) + Settori merceologici prevalenti: Abbigliamento - codice 004 Abbigliamento sportivo/casual (percentuale sui ricavi) + Settori merceologici prevalenti: Abbigliamento - codice 005 Abbigliamento intimo (percentuale sui ricavi) + Settori merceologici prevalenti: Abbigliamento - codice 006 Abiti da lavoro (percentuale sui ricavi) + Settori merceologici prevalenti: Abbigliamento - codice 007 Costumi da bagno (percentuale sui ricavi) + Settori merceologici prevalenti: Abbigliamento - codice 008 Camiceria (percentuale sui ricavi) + Settori merceologici prevalenti: Abbigliamento - codice 009 Maglieria uomo, donna e bambino (percentuale sui ricavi) + Settori merceologici prevalenti: Abbigliamento - codice 010 Calzetteria (percentuale sui ricavi) + Settori merceologici prevalenti: Abbigliamento - codice 011 Guanti - Cappelli (percentuale sui ricavi) + Settori merceologici prevalenti: Abbigliamento - codice 012 Cravatte - Foulard - Sciarpe (percentuale sui ricavi) + Settori merceologici prevalenti: Abbigliamento - codice 013 Articoli vari per merceria (percentuale sui ricavi)

¹⁴ Il titolare è pari a uno. Il numero collaboratori dell'impresa familiare e coniuge dell'azienda coniugale, il numero familiari diversi che prestano attività nell'impresa, il numero associati in partecipazione, il numero soci amministratori e il numero soci non amministratori sono pari alla relativa percentuale di lavoro prestato diviso 100. Il numero collaboratori coordinati e continuativi che prestano attività prevalentemente nell'impresa, il numero amministratori non soci e il titolare sono rideterminati in base alla durata dell'attività pari al numero di mesi di attività nel corso del periodo di imposta diviso 12.

Il numero addetti non può essere inferiore a ("Numero di mesi di attività nel corso del periodo di imposta" diviso 12).

¹⁵ Se è minore di zero, la variabile viene posta uguale a zero.




Comparto: Agricoltura Giardinaggio Zootecnica = Settori merceologici prevalenti: Agricoltura - Giardinaggio - Zootecnica - codice 014 Alimenti zootecnici - Additivi (percentuale sui ricavi) + Settori merceologici prevalenti: Agricoltura - Giardinaggio - Zootecnica - codice 015 Antiparassitari (percentuale sui ricavi) + Settori merceologici prevalenti: Agricoltura - Giardinaggio - Zootecnica - codice 016 Fertilizzanti (percentuale sui ricavi) + Settori merceologici prevalenti: Agricoltura - Giardinaggio - Zootecnica - codice 017 Bulbi - Piante e fiori (percentuale sui ricavi) + Settori merceologici prevalenti: Agricoltura - Giardinaggio - Zootecnica - codice 018 Impianti per irrigazione (percentuale sui ricavi) + Settori merceologici prevalenti: Agricoltura - Giardinaggio - Zootecnica - codice 019 Macchine agricole (percentuale sui ricavi) + Settori merceologici prevalenti: Agricoltura - Giardinaggio - Zootecnica - codice 020 Utensileria (percentuale sui ricavi) + Settori merceologici prevalenti: Agricoltura - Giardinaggio - Zootecnica - codice 021 Accessori (percentuale sui ricavi) + Settori merceologici prevalenti: Agricoltura - Giardinaggio - Zootecnica - codice 022 Prodotti per il giardinaggio (percentuale sui ricavi)

Comparto: Alimentari = Settori merceologici prevalenti: Alimentari - codice 023 Alimenti dietetici e integrali (percentuale sui ricavi) + Settori merceologici prevalenti: Alimentari - codice 024 Alimenti liofilizzati (percentuale sui ricavi) + Settori merceologici prevalenti: Alimentari - codice 025 Alimenti per l'infanzia (percentuale sui ricavi) + Settori merceologici prevalenti: Alimentari - codice 026 Alimenti surgelati - preparati (percentuale sui ricavi) + Settori merceologici prevalenti: Alimentari - codice 027 Alimenti con olio, con aceto o in salamoia (percentuale sui ricavi) + Settori merceologici prevalenti: Alimentari - codice 028 Carni fresche, surgelate, congelate, conservate (percentuale sui ricavi) + Settori merceologici prevalenti: Alimentari - codice 029 Pesce fresco, surgelato, congelato, conservato (percentuale sui ricavi) + Settori merceologici prevalenti: Alimentari - codice 030 Carni stagionate e insaccate (percentuale sui ricavi) + Settori merceologici prevalenti: Alimentari - codice 031 Paste alimentari - Riso - Farine (percentuale sui ricavi) + Settori merceologici prevalenti: Alimentari - codice 032 Legumi secchi e conservati (percentuale sui ricavi) + Settori merceologici prevalenti: Alimentari - codice 033 Cereali secchi e conservati (percentuale sui ricavi) + Settori merceologici prevalenti: Alimentari - codice 034 Frutta fresca, secca e conservata - Ortaggi (percentuale sui ricavi) + Settori merceologici prevalenti: Alimentari - codice 035 Conserve alimentari (percentuale sui ricavi) + Settori merceologici prevalenti: Alimentari - codice 036 Oli alimentari (percentuale sui ricavi) + Settori merceologici prevalenti: Alimentari - codice 037 Aceto (percentuale sui ricavi) + Settori merceologici prevalenti: Alimentari - codice 038 Estratti alimentari (percentuale sui ricavi) + Settori merceologici prevalenti: Alimentari - codice 039 Dadi per brodo e gelatine (percentuale sui ricavi) + Settori merceologici prevalenti: Alimentari - codice 040 Funghi e tartufi (percentuale sui ricavi) + Settori merceologici prevalenti: Alimentari - codice 041 Aromi - Essenze e spezie (percentuale sui ricavi) + Settori merceologici prevalenti: Alimentari - codice 042 Caffè - The e prodotti per infusione (percentuale sui ricavi) + Settori merceologici prevalenti: Alimentari - codice 043 Latte e derivati (percentuale sui ricavi) + Settori merceologici prevalenti: Alimentari - codice 044 Formaggi (percentuale sui ricavi) + Settori merceologici prevalenti: Alimentari - codice 045 Uova (percentuale sui ricavi) + Settori merceologici prevalenti: Alimentari - codice 046 Prodotti da forno (non dolci) (percentuale sui ricavi)

Comparto: Arredamento e Mobili = Settori merceologici prevalenti: Arredamento e Mobili - codice 047 Mobili in genere (percentuale sui ricavi) + Settori merceologici prevalenti: Arredamento e Mobili - codice 048 Mobili imbottiti (percentuale sui ricavi) + Settori merceologici prevalenti: Arredamento e Mobili - codice 049 Mobili per esterno (percentuale sui ricavi) + Settori merceologici prevalenti: Arredamento e Mobili - codice 050 Mobili e accessori per il bagno (percentuale sui ricavi) + Settori merceologici prevalenti: Arredamento e Mobili - codice 051 Mobili e complementi in giunco - Vimini - Rattan (percentuale sui ricavi) + Settori merceologici prevalenti: Arredamento e Mobili - codice 052 Mobili per alberghi, ristoranti, bar, negozi (percentuale sui ricavi) + Settori merceologici prevalenti: Arredamento e Mobili - codice 053 Mobili per l'industria, ospedali, scuole, comunità (percentuale sui ricavi) + Settori merceologici prevalenti: Arredamento e Mobili - codice 054 Mobili e complementi in vetro e cristallo - Specchi - Cornici (percentuale sui ricavi) + Settori merceologici prevalenti: Arredamento e Mobili - codice 055 Materassi - Cuscini - Reti (percentuale sui ricavi) + Settori merceologici prevalenti: Arredamento e Mobili - codice 056 Accessori (percentuale sui ricavi)

Comparto: Articoli Diversi = Settori merceologici prevalenti: Articoli Diversi - codice 057 Articoli in paglia (percentuale sui ricavi) + Settori merceologici prevalenti: Articoli Diversi - codice 058 Articoli da regalo (percentuale sui ricavi) + Settori merceologici prevalenti: Articoli Diversi - codice 059 Articoli promozionali (percentuale sui ricavi) + Settori merceologici prevalenti: Articoli Diversi - codice 060 Articoli per fumatori (percentuale sui ricavi) + Settori merceologici prevalenti: Articoli Diversi - codice 061 Articoli in metallo e legno per la casa (percentuale sui ricavi) + Settori merceologici prevalenti: Articoli Diversi - codice 062 Coltelleria - Posaterie - Attrezzi per la cucina (percentuale sui ricavi) + Settori merceologici prevalenti: Articoli Diversi - codice 063 Pentole (percentuale sui ricavi) + Settori merceologici prevalenti: Articoli Diversi - codice 064 Bomboniere (percentuale sui ricavi) + Settori merceologici prevalenti: Articoli Diversi - codice 065 Fiori e piante artificiali (percentuale sui ricavi)

Comparto: Attrezzature e forniture per = Settori merceologici prevalenti: Attrezzature e forniture per - codice 066 Alberghi (percentuale sui ricavi) + Settori merceologici prevalenti: Attrezzature e forniture per - codice 067 Ristoranti (percentuale sui ricavi) + Settori merceologici prevalenti: Attrezzature e forniture per - codice 068 Bar - Caffè (percentuale sui ricavi) + Settori merceologici prevalenti: Attrezzature e forniture per - codice 069 Negozi (percentuale sui ricavi) + Settori merceologici prevalenti: Attrezzature e forniture per - codice 070 Scuole - Comunità (percentuale sui ricavi) + Settori merceologici prevalenti: Attrezzature e forniture per - codice 071 Ospedali (percentuale sui ricavi) + Settori merceologici prevalenti: Attrezzature e forniture per - codice 072 Uffici (percentuale sui ricavi)



Comparto: Bevande = Settori merceologici prevalenti: Bevande - codice 073 Acque gassate e minerali (percentuale sui ricavi) + Settori merceologici prevalenti: Bevande - codice 074 Aperitivi - Vini aromatizzati (percentuale sui ricavi) + Settori merceologici prevalenti: Bevande - codice 075 Bevande analcoliche (percentuale sui ricavi) + Settori merceologici prevalenti: Bevande - codice 076 Bevande superalcoliche (percentuale sui ricavi) + Settori merceologici prevalenti: Bevande - codice 077 Vini (percentuale sui ricavi) + Settori merceologici prevalenti: Bevande - codice 078 Birra (percentuale sui ricavi) + Settori merceologici prevalenti: Bevande - codice 079 Scioppi - Succhi (percentuale sui ricavi)

Comparto: Carta Cancelleria Libri = Settori merceologici prevalenti: Carta - Cancelleria - Libri - codice 080 Carta per stampa, scrittura, disegno (percentuale sui ricavi) + Settori merceologici prevalenti: Carta - Cancelleria - Libri - codice 081 Carte da parati (percentuale sui ricavi) + Settori merceologici prevalenti: Carta - Cancelleria - Libri - codice 082 Carte da imballo (percentuale sui ricavi) + Settori merceologici prevalenti: Carta - Cancelleria - Libri - codice 083 Carte chimiche (percentuale sui ricavi) + Settori merceologici prevalenti: Carta - Cancelleria - Libri - codice 084 Cartone (percentuale sui ricavi) + Settori merceologici prevalenti: Carta - Cancelleria - Libri - codice 085 Nastri adesivi autoadesivi (percentuale sui ricavi) + Settori merceologici prevalenti: Carta - Cancelleria - Libri - codice 086 Articoli vari di cartotecnica (percentuale sui ricavi) + Settori merceologici prevalenti: Carta - Cancelleria - Libri - codice 087 Articoli vari usa e getta (percentuale sui ricavi) + Settori merceologici prevalenti: Carta - Cancelleria - Libri - codice 088 Articoli vari di cancelleria per scuole, per uffici (percentuale sui ricavi) + Settori merceologici prevalenti: Carta - Cancelleria - Libri - codice 089 Strumenti per scrivere (percentuale sui ricavi) + Settori merceologici prevalenti: Carta - Cancelleria - Libri - codice 090 Articoli ed attrezzature per il disegno (percentuale sui ricavi) + Settori merceologici prevalenti: Carta - Cancelleria - Libri - codice 091 Agende - Calendari - Poster - Cartoline - Cartoncini (percentuale sui ricavi) + Settori merceologici prevalenti: Carta - Cancelleria - Libri - codice 092 Accessori (percentuale sui ricavi) + Settori merceologici prevalenti: Carta - Cancelleria - Libri - codice 093 Scatole (percentuale sui ricavi) + Settori merceologici prevalenti: Carta - Cancelleria - Libri - codice 094 Buste (percentuale sui ricavi) + Settori merceologici prevalenti: Carta - Cancelleria - Libri - codice 095 Libri (percentuale sui ricavi)

Comparto: Cuoio Calzature Ombrelli Pelletteria Pellicceria = Settori merceologici prevalenti: Cuoio - Calzature - Ombrelli - Pelletteria - Pellicceria - codice 096 Borse (percentuale sui ricavi) + Settori merceologici prevalenti: Cuoio - Calzature - Ombrelli - Pelletteria - Pellicceria - codice 097 Calzature (percentuale sui ricavi) + Settori merceologici prevalenti: Cuoio - Calzature - Ombrelli - Pelletteria - Pellicceria - codice 098 Cuoio e pelli conciate (percentuale sui ricavi) + Settori merceologici prevalenti: Cuoio - Calzature - Ombrelli - Pelletteria - Pellicceria - codice 099 Pelletteria (percentuale sui ricavi) + Settori merceologici prevalenti: Cuoio - Calzature - Ombrelli - Pelletteria - Pellicceria - codice 100 Pellicceria (percentuale sui ricavi) + Settori merceologici prevalenti: Cuoio - Calzature - Ombrelli - Pelletteria - Pellicceria - codice 101 Valigeria (percentuale sui ricavi) + Settori merceologici prevalenti: Cuoio - Calzature - Ombrelli - Pelletteria - Pellicceria - codice 102 Ombrelli (percentuale sui ricavi) + Settori merceologici prevalenti: Cuoio - Calzature - Ombrelli - Pelletteria - Pellicceria - codice 103 Accessori (percentuale sui ricavi)

Comparto: Edilizia = Settori merceologici prevalenti: Edilizia - codice 104 Attrezzature varie (percentuale sui ricavi) + Settori merceologici prevalenti: Edilizia - codice 105 Bruciatori - Caldaie (percentuale sui ricavi) + Settori merceologici prevalenti: Edilizia - codice 106 Cementi e materiali diversi (percentuale sui ricavi) + Settori merceologici prevalenti: Edilizia - codice 107 Prefabbricati (percentuale sui ricavi) + Settori merceologici prevalenti: Edilizia - codice 108 Ferro e travi metalliche (percentuale sui ricavi) + Settori merceologici prevalenti: Edilizia - codice 109 Legname (percentuale sui ricavi) + Settori merceologici prevalenti: Edilizia - codice 110 Impianti antincendio (percentuale sui ricavi) + Settori merceologici prevalenti: Edilizia - codice 111 Impianti di condizionamento (percentuale sui ricavi) + Settori merceologici prevalenti: Edilizia - codice 112 Impianti di riscaldamento (percentuale sui ricavi) + Settori merceologici prevalenti: Edilizia - codice 113 Impianti igienico - sanitari (percentuale sui ricavi) + Settori merceologici prevalenti: Edilizia - codice 114 Impianti elettrici (percentuale sui ricavi) + Settori merceologici prevalenti: Edilizia - codice 115 Marmi - Graniti (percentuale sui ricavi) + Settori merceologici prevalenti: Edilizia - codice 116 Pavimenti in linoleum, gomma, legno, moquette (percentuale sui ricavi) + Settori merceologici prevalenti: Edilizia - codice 117 Mattoni e tegole (percentuale sui ricavi) + Settori merceologici prevalenti: Edilizia - codice 118 Piscine (percentuale sui ricavi) + Settori merceologici prevalenti: Edilizia - codice 119 Rivestimenti (percentuale sui ricavi) + Settori merceologici prevalenti: Edilizia - codice 120 Cristalli e vetri (percentuale sui ricavi) + Settori merceologici prevalenti: Edilizia - codice 121 Serramenti e porte (percentuale sui ricavi) + Settori merceologici prevalenti: Edilizia - codice 122 Controsoffitti (percentuale sui ricavi) + Settori merceologici prevalenti: Edilizia - codice 123 Dispositivi di allarme (percentuale sui ricavi) + Settori merceologici prevalenti: Edilizia - codice 124 Prodotti laterizi ed articoli di terracotta (percentuale sui ricavi) + Settori merceologici prevalenti: Edilizia - codice 125 Materiali isolanti (percentuale sui ricavi) + Settori merceologici prevalenti: Edilizia - codice 126 Materiali per idraulica (percentuale sui ricavi) + Settori merceologici prevalenti: Edilizia - codice 127 Ascensori - Scale mobili (percentuale sui ricavi) + Settori merceologici prevalenti: Edilizia - codice 128 Macchine ed accessori vari (percentuale sui ricavi)

Comparto: Ferramenta = Settori merceologici prevalenti: Ferramenta - codice 148 Ferramenta e piccola utensileria (percentuale sui ricavi) + Settori merceologici prevalenti: Ferramenta - codice 149 Serrature (percentuale sui ricavi) + Settori merceologici prevalenti: Ferramenta - codice 150 Lucchetti - Catene (percentuale sui ricavi) + Settori merceologici prevalenti: Ferramenta - codice 151 Coltelleria - Forbici ecc (percentuale sui ricavi) + Settori merceologici prevalenti: Ferramenta - codice 152 Minuteria metallica e affini (percentuale sui ricavi) + Settori merceologici prevalenti: Ferramenta - codice 153 Utensili vari (percentuale sui ricavi) + Settori merceologici prevalenti: Ferramenta - codice 154 Accessori (percentuale sui ricavi) + Settori merceologici prevalenti: Ferramenta - codice 155 Fai da te (percentuale sui ricavi)



Comparto: Finanziari Assicurativi = Settori merceologici prevalenti: Finanziari - Assicurativi - codice 156 Assicurativi (percentuale sui ricavi) + Settori merceologici prevalenti: Finanziari - Assicurativi - codice 157 Raccolta di risparmio privato (percentuale sui ricavi) + Settori merceologici prevalenti: Finanziari - Assicurativi - codice 158 Erogazione di mezzi di finanziamento (percentuale sui ricavi)

Comparto: Foto ottica = Settori merceologici prevalenti: Foto ottica - codice 159 Apparecchi per ottica - Oftalmia e optometria (percentuale sui ricavi) + Settori merceologici prevalenti: Foto ottica - codice 160 Lenti - Occhiali - Binocoli - Cannocchiali (percentuale sui ricavi) + Settori merceologici prevalenti: Foto ottica - codice 161 Macchine fotocinematografiche (percentuale sui ricavi) + Settori merceologici prevalenti: Foto ottica - codice 162 Pellicole fotografiche (percentuale sui ricavi) + Settori merceologici prevalenti: Foto ottica - codice 163 Strumenti per astronomia (percentuale sui ricavi) + Settori merceologici prevalenti: Foto ottica - codice 164 Accessori (percentuale sui ricavi) + Settori merceologici prevalenti: Foto ottica - codice 165 Astucci - Custodia (percentuale sui ricavi)

Comparto: Giocattoli Articoli per bambini = Settori merceologici prevalenti: Giocattoli - Articoli per bambini - codice 166 Giocattoli (percentuale sui ricavi) + Settori merceologici prevalenti: Giocattoli - Articoli per bambini - codice 167 Modellismo (percentuale sui ricavi) + Settori merceologici prevalenti: Giocattoli - Articoli per bambini - codice 168 Articoli didattici (percentuale sui ricavi) + Settori merceologici prevalenti: Giocattoli - Articoli per bambini - codice 169 Articoli vari per bambini (percentuale sui ricavi) + Settori merceologici prevalenti: Giocattoli - Articoli per bambini - codice 170 Accessori (percentuale sui ricavi)

Comparto: Hardware, Software, Office automation = Settori merceologici prevalenti: Hardware, Software, Office automation - codice 343 Hardware (percentuale sui ricavi) + Settori merceologici prevalenti: Hardware, Software, Office automation - codice 344 Software (percentuale sui ricavi) + Settori merceologici prevalenti: Hardware, Software, Office automation - codice 345 Servizi internet (percentuale sui ricavi) + Settori merceologici prevalenti: Hardware, Software, Office automation - codice 346 Servizi vari (percentuale sui ricavi) + Settori merceologici prevalenti: Hardware, Software, Office automation - codice 347 Accessori hardware e software (percentuale sui ricavi)

Comparto: Legno e Bricolage = Settori merceologici prevalenti: Legno e Bricolage - codice 171 Legname da costruzione (percentuale sui ricavi) + Settori merceologici prevalenti: Legno e Bricolage - codice 172 Legno - Compenso - Tranciato - Laminato - ecc (percentuale sui ricavi) + Settori merceologici prevalenti: Legno e Bricolage - codice 173 Carpenteria e falegnameria (percentuale sui ricavi) + Settori merceologici prevalenti: Legno e Bricolage - codice 174 Imballaggio (percentuale sui ricavi) + Settori merceologici prevalenti: Legno e Bricolage - codice 175 Articoli vari per l'industria della calzatura (percentuale sui ricavi) + Settori merceologici prevalenti: Legno e Bricolage - codice 176 Articoli vari per fumatori (percentuale sui ricavi) + Settori merceologici prevalenti: Legno e Bricolage - codice 177 Fai da te (percentuale sui ricavi) + Settori merceologici prevalenti: Legno e Bricolage - codice 178 Accessori (percentuale sui ricavi)

Comparto: Materie plastiche e Gomma = Settori merceologici prevalenti: Materie plastiche e Gomma - codice 210 Pneumatici (percentuale sui ricavi) + Settori merceologici prevalenti: Materie plastiche e Gomma - codice 211 Cinghie e nastri (percentuale sui ricavi) + Settori merceologici prevalenti: Materie plastiche e Gomma - codice 212 Lastre - Laminati - Film (percentuale sui ricavi) + Settori merceologici prevalenti: Materie plastiche e Gomma - codice 213 Tubi e profilati (percentuale sui ricavi) + Settori merceologici prevalenti: Materie plastiche e Gomma - codice 214 Manufatti (percentuale sui ricavi) + Settori merceologici prevalenti: Materie plastiche e Gomma - codice 215 Materie prime e semilavorate (percentuale sui ricavi) + Settori merceologici prevalenti: Materie plastiche e Gomma - codice 216 Nastri adesivi (percentuale sui ricavi) + Settori merceologici prevalenti: Materie plastiche e Gomma - codice 217 Buste - Shopper ecc (percentuale sui ricavi) + Settori merceologici prevalenti: Materie plastiche e Gomma - codice 218 Ondulati plastici (percentuale sui ricavi) + Settori merceologici prevalenti: Materie plastiche e Gomma - codice 219 Resine espanse (percentuale sui ricavi) + Settori merceologici prevalenti: Materie plastiche e Gomma - codice 220 Accessori (percentuale sui ricavi) + Settori merceologici prevalenti: Materie plastiche e Gomma - codice 221 Oggettistica varia (percentuale sui ricavi) + Settori merceologici prevalenti: Materie plastiche e Gomma - codice 222 Contenitori (percentuale sui ricavi)

Comparto: Metallurgia Siderurgia = Settori merceologici prevalenti: Metallurgia - Siderurgia - codice 223 Prodotti siderurgici (percentuale sui ricavi) + Settori merceologici prevalenti: Metallurgia - Siderurgia - codice 224 Prodotti metallurgici (percentuale sui ricavi) + Settori merceologici prevalenti: Metallurgia - Siderurgia - codice 225 Metalli e leghe non ferrose (percentuale sui ricavi) + Settori merceologici prevalenti: Metallurgia - Siderurgia - codice 226 Lamiere (percentuale sui ricavi) + Settori merceologici prevalenti: Metallurgia - Siderurgia - codice 227 Rubinetterie ed accessori vari per tubazioni (percentuale sui ricavi) + Settori merceologici prevalenti: Metallurgia - Siderurgia - codice 228 Fili - Corde - Reti metalliche (percentuale sui ricavi) + Settori merceologici prevalenti: Metallurgia - Siderurgia - codice 229 Materie prime e minerari (percentuale sui ricavi) + Settori merceologici prevalenti: Metallurgia - Siderurgia - codice 230 Accessori (percentuale sui ricavi)

Comparto: Oreficeria Argenteria Orologeria = Settori merceologici prevalenti: Oreficeria - Argenteria - Orologeria - codice 246 Orologi da polso (percentuale sui ricavi) + Settori merceologici prevalenti: Oreficeria - Argenteria - Orologeria - codice 247 Orologi per arredamento (percentuale sui ricavi) + Settori merceologici prevalenti: Oreficeria - Argenteria - Orologeria - codice 248 Pietre preziose - Perle (percentuale sui ricavi) + Settori merceologici prevalenti: Oreficeria - Argenteria - Orologeria - codice 249 Gioielli (percentuale sui ricavi) + Settori merceologici prevalenti: Oreficeria - Argenteria - Orologeria - codice 250 Argenteria (percentuale sui ricavi) + Settori merceologici prevalenti: Oreficeria - Argenteria - Orologeria - codice 251 Accessori (percentuale sui ricavi) + Settori merceologici prevalenti: Oreficeria - Argenteria - Orologeria - codice 252 Astucci (percentuale sui ricavi)



Comparto: Porcellana Ceramica Vetro = Settori merceologici prevalenti: Porcellana - Ceramica - Vetro - codice 253 Per uso casalingo (percentuale sui ricavi) + Settori merceologici prevalenti: Porcellana - Ceramica - Vetro - codice 254 Per uso elettrico (percentuale sui ricavi) + Settori merceologici prevalenti: Porcellana - Ceramica - Vetro - codice 255 Per arredamento (percentuale sui ricavi) + Settori merceologici prevalenti: Porcellana - Ceramica - Vetro - codice 256 Articoli di vetro per laboratori (percentuale sui ricavi) + Settori merceologici prevalenti: Porcellana - Ceramica - Vetro - codice 257 Articoli di vetro per uso alimentare, farmac. e profum. (percentuale sui ricavi) + Settori merceologici prevalenti: Porcellana - Ceramica - Vetro - codice 258 Vetri, piatti, vetrare (percentuale sui ricavi) + Settori merceologici prevalenti: Porcellana - Ceramica - Vetro - codice 259 Contenitori (percentuale sui ricavi) + Settori merceologici prevalenti: Porcellana - Ceramica - Vetro - codice 260 Accessori (percentuale sui ricavi)

Comparto: Prodotti dolciari = Settori merceologici prevalenti: Prodotti dolciari - codice 282 Prodotti da forno (percentuale sui ricavi) + Settori merceologici prevalenti: Prodotti dolciari - codice 283 Estratti per dolci, budini, creme (percentuale sui ricavi) + Settori merceologici prevalenti: Prodotti dolciari - codice 284 Cioccolato - Caramelle ecc (percentuale sui ricavi) + Settori merceologici prevalenti: Prodotti dolciari - codice 285 Gelati e preparati per (percentuale sui ricavi) + Settori merceologici prevalenti: Prodotti dolciari - codice 286 Prodotti per pasticceria (percentuale sui ricavi) + Settori merceologici prevalenti: Prodotti dolciari - codice 287 Dolciumi in genere (percentuale sui ricavi) + Settori merceologici prevalenti: Prodotti dolciari - codice 288 Prodotti dolci surgelati (percentuale sui ricavi) + Settori merceologici prevalenti: Prodotti dolciari - codice 289 Pasticceria (percentuale sui ricavi)

Comparto: Prodotti farmaceutici Erboristeria = Settori merceologici prevalenti: Prodotti farmaceutici - Erboristeria - codice 273 Specialità farmaceutiche e prodotti da banco (percentuale sui ricavi) + Settori merceologici prevalenti: Prodotti farmaceutici - Erboristeria - codice 274 Prodotti diagnostici (percentuale sui ricavi) + Settori merceologici prevalenti: Prodotti farmaceutici - Erboristeria - codice 275 Prodotti veterinari (percentuale sui ricavi) + Settori merceologici prevalenti: Prodotti farmaceutici - Erboristeria - codice 276 Prodotti per erboristeria (percentuale sui ricavi) + Settori merceologici prevalenti: Prodotti farmaceutici - Erboristeria - codice 277 Prodotti omeopatici (percentuale sui ricavi) + Settori merceologici prevalenti: Prodotti farmaceutici - Erboristeria - codice 278 Apparecchi fisioelettromedicali (percentuale sui ricavi) + Settori merceologici prevalenti: Prodotti farmaceutici - Erboristeria - codice 279 Articoli per medici, dentisti, veterinari (percentuale sui ricavi) + Settori merceologici prevalenti: Prodotti farmaceutici - Erboristeria - codice 280 Articoli sanitari (percentuale sui ricavi) + Settori merceologici prevalenti: Prodotti farmaceutici - Erboristeria - codice 281 Accessori (percentuale sui ricavi)

Comparto: Pubblicità = Settori merceologici prevalenti: Pubblicità - codice 296 Editoriale (percentuale sui ricavi) + Settori merceologici prevalenti: Pubblicità - codice 297 Radio TV (percentuale sui ricavi) + Settori merceologici prevalenti: Pubblicità - codice 298 Cinema (percentuale sui ricavi) + Settori merceologici prevalenti: Pubblicità - codice 299 Esterna (percentuale sui ricavi) + Settori merceologici prevalenti: Pubblicità - codice 300 Fiere e mostre (percentuale sui ricavi) + Settori merceologici prevalenti: Pubblicità - codice 301 Oggettistica (percentuale sui ricavi)

Comparto: Settore ambientale = Settori merceologici prevalenti: Settore ambientale - codice 339 Servizi di smaltimento e riciclaggio di rifiuti (percentuale sui ricavi) + Settori merceologici prevalenti: Settore ambientale - codice 340 Trattamento residui di lavorazione (percentuale sui ricavi) + Settori merceologici prevalenti: Settore ambientale - codice 341 Prodotti ecologici (percentuale sui ricavi) + Settori merceologici prevalenti: Settore ambientale - codice 342 Prodotti per imballaggio (percentuale sui ricavi)

Comparto: Sport e tempo libero = Settori merceologici prevalenti: Sport e tempo libero - codice 302 Abbigliamento (percentuale sui ricavi) + Settori merceologici prevalenti: Sport e tempo libero - codice 303 Caccia e pesca (percentuale sui ricavi) + Settori merceologici prevalenti: Sport e tempo libero - codice 304 Campeggio (percentuale sui ricavi) + Settori merceologici prevalenti: Sport e tempo libero - codice 305 Nautica (percentuale sui ricavi) + Settori merceologici prevalenti: Sport e tempo libero - codice 306 Sci e sport invernali (percentuale sui ricavi) + Settori merceologici prevalenti: Sport e tempo libero - codice 307 Sport vari (percentuale sui ricavi) + Settori merceologici prevalenti: Sport e tempo libero - codice 308 Accessori (percentuale sui ricavi)

Comparto: Tessili = Settori merceologici prevalenti: Tessili - codice 309 Biancheria (percentuale sui ricavi) + Settori merceologici prevalenti: Tessili - codice 310 Biancheria per la casa (percentuale sui ricavi) + Settori merceologici prevalenti: Tessili - codice 311 Biancheria per alberghi, comunità, ecc (percentuale sui ricavi) + Settori merceologici prevalenti: Tessili - codice 312 Coperte - Trapunte - Piumini (percentuale sui ricavi) + Settori merceologici prevalenti: Tessili - codice 313 Fibre tessili e filati (percentuale sui ricavi) + Settori merceologici prevalenti: Tessili - codice 314 Tappeti - Arazzi - Moquette (percentuale sui ricavi) + Settori merceologici prevalenti: Tessili - codice 315 Tendaggi (percentuale sui ricavi) + Settori merceologici prevalenti: Tessili - codice 316 Tessuti in genere (percentuale sui ricavi) + Settori merceologici prevalenti: Tessili - codice 317 Tessuti per l'arredamento (percentuale sui ricavi) + Settori merceologici prevalenti: Tessili - codice 318 Tessuti plastici - Cuoio artificiale (percentuale sui ricavi) + Settori merceologici prevalenti: Tessili - codice 319 Accessori (percentuale sui ricavi)

Costi produttivi = Costo del venduto e per la produzione di servizi + Spese per acquisti di servizi - Compensi corrisposti ai soci per l'attività di amministratore (società ed enti soggetti all'IRES) + Altri costi per servizi + Canoni per beni mobili acquisiti in dipendenza di contratti di locazione non finanziaria e di noleggio + Spese per lavoro dipendente e per altre prestazioni diverse da lavoro dipendente afferenti l'attività dell'impresa - Compensi corrisposti ai soci per l'attività di amministratore (società di persone) + Abbonamenti a riviste e giornali, acquisto di libri, spese per cancelleria, per omaggio a clienti ed articoli promozionali



Costi residuali di gestione = Oneri diversi di gestione ed altre componenti negative - abbonamenti a riviste e giornali, acquisto di libri, spese per cancelleria, per omaggio a clienti ed articoli promozionali - perdite su crediti - "utili spettanti agli associati in partecipazione con apporti di solo lavoro" - Maggiorazioni fiscali - Componenti negativi derivanti da trasferimenti di azienda o di rami di azienda - Minusvalenze derivanti da operazioni di riconversione produttiva, ristrutturazione o ridimensionamento produttivo, espropri o nazionalizzazioni di beni, alienazione di beni non strumentali all'attività produttiva

Costi totali = Costi produttivi + Oneri diversi di gestione ed altre componenti negative - Abbonamenti a riviste e giornali, acquisto di libri, spese per cancelleria, per omaggio a clienti ed articoli promozionali - Perdite su crediti - "Utili spettanti agli associati in partecipazione con apporti di solo lavoro" - Maggiorazioni fiscali - Componenti negativi derivanti da trasferimenti di azienda o di rami di azienda - Minusvalenze derivanti da operazioni di riconversione produttiva, ristrutturazione o ridimensionamento produttivo, espropri o nazionalizzazioni di beni, alienazione di beni non strumentali all'attività produttiva

Costo del venduto e per la produzione di servizi¹⁶ = [Esistenze iniziali relative a merci, prodotti finiti, materie prime e sussidiarie, semilavorati e ai servizi non di durata ultrannuale (escluse quelle relative a prodotti soggetti ad aggio o ricavo fisso) + Costi per l'acquisto di materie prime, sussidiarie, semilavorati e merci (esclusi quelli relativi a prodotti soggetti ad aggio o ricavo fisso) e per la produzione di servizi - Beni distrutti o sottratti relativi a materie prime, sussidiarie, semilavorati, merci e prodotti finiti (esclusi quelli soggetti ad aggio o ricavo fisso)] + (Esistenze iniziali relative ad opere, forniture e servizi di durata ultrannuale di cui all'art. 93, comma 5, del TUIR - Beni distrutti o sottratti relativi ad opere, forniture e servizi di durata ultrannuale di cui all'art. 93, comma 5, del TUIR) - Rimanenze finali

Costo del venduto (relativo a prodotti soggetti ad aggio o ricavo fisso) = (Esistenze iniziali relative a prodotti soggetti ad aggio o ricavo fisso - Rimanenze finali relative a prodotti soggetti ad aggio o ricavo fisso + Costi per l'acquisto di prodotti soggetti ad aggio o ricavo fisso - Beni soggetti ad aggio o ricavo fisso distrutti o sottratti)

Dipendenti a tempo parziale e apprendisti = Dipendenti a tempo parziale, assunti con contratto di lavoro intermittente, di lavoro ripartito, con contratto di inserimento, a termine, lavoratori a domicilio, personale con contratto di somministrazione di lavoro + Apprendisti

Fattore di bilanciamento = 6.000.000 diviso valore massimo tra 6.000.000 e Totale Volume delle vendite

Giornate retribuite dichiarate nel modello CU = (Numero di giorni per i quali spettano le detrazioni di lavoro dipendente)*312/365. Il calcolo viene dapprima effettuato per ogni dipendente del sostituto d'imposta imponendo un limite massimo di 312 giornate retribuite. Successivamente si calcola il numero complessivo di giornate retribuite per ciascun sostituto di imposta sommando le giornate retribuite di tutti i relativi dipendenti. Il calcolo viene effettuato solo per i sostituti d'imposta che non hanno compilato la Sezione 3 "INPS Gestione separata parasubordinati" del modello CU ovvero quelli che non hanno dichiarato collaboratori coordinati e continuativi

Giornate retribuite dichiarate ai fini UNIEMENS-INPS = Numero giorni retribuiti nella qualifica. Il calcolo viene dapprima effettuato per ogni dipendente dell'azienda utilizzando un limite massimo di 312 giornate retribuite. Successivamente si calcola il numero complessivo di giornate retribuite per ciascuna azienda sommando le giornate retribuite di tutti i relativi dipendenti. Il calcolo viene effettuato escludendo i lavoratori con codice qualifica 'Z' ("lavoratori esclusi da contribuzione INPS previdenziale ed assistenziale, OTD o OTI dipendente di azienda agricola in genere ovvero OTD dipendente da cooperativa Legge 240/84") e i lavoratori con codice qualifica '4' o '5' afferenti agli apprendisti

Incidenza sul totale, del volume delle vendite derivante da Agenti di commercio o agenzie di intermediazione, relativa al subagente = Modalità organizzativa: Subagente × Tipologia di mandante: Agenti di commercio o agenzie di intermediazione (Volume delle vendite) diviso [Tipologia di mandante: Industria (Volume delle vendite) + Tipologia di mandante: Grossisti (Volume delle vendite) + Tipologia di mandante: Agenti di commercio o agenzie di intermediazione (Volume delle vendite) + Tipologia di mandante: Privati (Volume delle vendite) + Tipologia di mandante: Altro (Volume delle vendite)] se [Tipologia di mandante: Industria (Volume delle vendite) + Tipologia di mandante: Grossisti (Volume delle vendite) + Tipologia di mandante: Agenti di commercio o agenzie di intermediazione (Volume delle vendite) + Tipologia di mandante: Privati (Volume delle vendite) + Tipologia di mandante: Altro (Volume delle vendite)] è maggiore di zero, altrimenti assume valore pari a zero

Incidenza sul totale, del volume delle vendite realizzate tramite subagenti = Altri elementi specifici: Volume delle vendite realizzate tramite subagenti diviso [Tipologia di mandante: Industria (Volume delle vendite) + Tipologia di mandante: Grossisti (Volume delle vendite) + Tipologia di mandante: Agenti di commercio o agenzie di intermediazione (Volume delle vendite) + Tipologia di mandante: Privati (Volume delle vendite) + Tipologia di mandante: Altro (Volume delle vendite)] × 100 se [Tipologia di mandante: Industria (Volume delle vendite) + Tipologia di mandante: Grossisti (Volume delle vendite) + Tipologia di mandante: Agenti di commercio o agenzie di intermediazione (Volume delle vendite) + Tipologia di mandante: Privati (Volume delle vendite) + Tipologia di mandante: Altro (Volume delle vendite)] è maggiore di zero, altrimenti assume valore pari a zero

¹⁶ Ad esclusione dell'utilizzo nell'ambito dell'indicatore elementare di anomalia "Costo del venduto e per la produzione di servizi negativo", se la variabile è minore di zero, viene posta uguale a zero.




Margine operativo lordo = Valore aggiunto - (Spese per lavoro dipendente e per altre prestazioni diverse da lavoro dipendente afferenti l'attività dell'impresa - Compensi corrisposti ai soci per l'attività di amministratore (società di persone))

Numero dipendenti = (Numero delle giornate retribuite - Numero delle giornate di sospensione, C.I.G. e simili del personale dipendente) diviso 312

Oneri finanziari netti = Interessi e altri oneri finanziari - Risultato della gestione finanziaria

Percentuale sui ricavi del settore merceologico prevalente - Categoria bene intermedio: Altri prodotti = Settori merceologici prevalenti: Attività e prodotti vari - codice 999 Attività e prodotti non precedentemente classificati (percentuale sui ricavi)

Percentuale sui ricavi del settore merceologico prevalente - Categoria bene intermedio: Beni strumentali = Settori merceologici prevalenti: Agricoltura - Giardinaggio - Zootecnica - codice 018 Impianti per irrigazione (percentuale sui ricavi) + Settori merceologici prevalenti: Agricoltura - Giardinaggio - Zootecnica - codice 019 Macchine agricole (percentuale sui ricavi) + Settori merceologici prevalenti: Attrezzature e forniture per - codice 066 Alberghi (percentuale sui ricavi) + Settori merceologici prevalenti: Attrezzature e forniture per - codice 067 Ristoranti (percentuale sui ricavi) + Settori merceologici prevalenti: Attrezzature e forniture per - codice 068 Bar - Caffè (percentuale sui ricavi) + Settori merceologici prevalenti: Attrezzature e forniture per - codice 069 Negozi (percentuale sui ricavi) + Settori merceologici prevalenti: Attrezzature e forniture per - codice 070 Scuole - Comunità (percentuale sui ricavi) + Settori merceologici prevalenti: Attrezzature e forniture per - codice 071 Ospedali (percentuale sui ricavi) + Settori merceologici prevalenti: Attrezzature e forniture per - codice 072 Uffici (percentuale sui ricavi) + Settori merceologici prevalenti: Edilizia - codice 104 Attrezzature varie (percentuale sui ricavi) + Settori merceologici prevalenti: Edilizia - codice 110 Impianti antincendio (percentuale sui ricavi) + Settori merceologici prevalenti: Edilizia - codice 128 Macchine ed accessori vari (percentuale sui ricavi) + Settori merceologici prevalenti: Elettrotecnica ed elettronica - codice 129 Generatori - Convertitori (percentuale sui ricavi) + Settori merceologici prevalenti: Elettrotecnica ed elettronica - codice 130 Motori elettrici - Trasformatori (percentuale sui ricavi) + Settori merceologici prevalenti: Elettrotecnica ed elettronica - codice 133 Apparecchi elettrotermici (percentuale sui ricavi) + Settori merceologici prevalenti: Elettrotecnica ed elettronica - codice 134 Forni elettrici industriali (percentuale sui ricavi) + Settori merceologici prevalenti: Elettrotecnica ed elettronica - codice 141 Fotocopiatrici - Telefax (percentuale sui ricavi) + Settori merceologici prevalenti: Elettrotecnica ed elettronica - codice 143 Registratori di cassa (percentuale sui ricavi) + Settori merceologici prevalenti: Legno e Bricolage - codice 178 Accessori (percentuale sui ricavi) + Settori merceologici prevalenti: Macchine e attrezzature per l'industria - codice 179 Macchine per l'industria meccanica (percentuale sui ricavi) + Settori merceologici prevalenti: Macchine e attrezzature per l'industria - codice 180 Macchine per l'industria tessile (percentuale sui ricavi) + Settori merceologici prevalenti: Macchine e attrezzature per l'industria - codice 181 Macchine per l'industria alimentare (percentuale sui ricavi) + Settori merceologici prevalenti: Macchine e attrezzature per l'industria - codice 182 Macchine per l'industria enologica (percentuale sui ricavi) + Settori merceologici prevalenti: Macchine e attrezzature per l'industria - codice 183 Macchine per lavorazione carta e cartone (percentuale sui ricavi) + Settori merceologici prevalenti: Macchine e attrezzature per l'industria - codice 184 Macchine per lavorazione maglieria e calzetteria (percentuale sui ricavi) + Settori merceologici prevalenti: Macchine e attrezzature per l'industria - codice 185 Macchine per lavorazione pelli, cuoio, pellicceria (percentuale sui ricavi) + Settori merceologici prevalenti: Macchine e attrezzature per l'industria - codice 186 Macchine per lavorazione legno (percentuale sui ricavi) + Settori merceologici prevalenti: Macchine e attrezzature per l'industria - codice 187 Macchine per lavorazione marmo, granito (percentuale sui ricavi) + Settori merceologici prevalenti: Macchine e attrezzature per l'industria - codice 188 Macchine per lavorazione gomma e plastica (percentuale sui ricavi) + Settori merceologici prevalenti: Macchine e attrezzature per l'industria - codice 189 Macchine per lavorazione vetro e cristallo (percentuale sui ricavi) + Settori merceologici prevalenti: Macchine e attrezzature per l'industria - codice 190 Macchine per calzaturificio (percentuale sui ricavi) + Settori merceologici prevalenti: Macchine e attrezzature per l'industria - codice 191 Macchine per panificazione e pasticceria (percentuale sui ricavi) + Settori merceologici prevalenti: Macchine e attrezzature per l'industria - codice 192 Macchine per gelati (percentuale sui ricavi) + Settori merceologici prevalenti: Macchine e attrezzature per l'industria - codice 193 Macchine da cucire e loro accessori (percentuale sui ricavi) + Settori merceologici prevalenti: Macchine e attrezzature per l'industria - codice 194 Macchine da stampa (percentuale sui ricavi) + Settori merceologici prevalenti: Macchine e attrezzature per l'industria - codice 195 Macchine da imballo (percentuale sui ricavi) + Settori merceologici prevalenti: Macchine e attrezzature per l'industria - codice 196 Impianti per lavanderie e stierie (percentuale sui ricavi) + Settori merceologici prevalenti: Macchine e attrezzature per l'industria - codice 197 Impianti per magazzino (percentuale sui ricavi) + Settori merceologici prevalenti: Macchine e attrezzature per l'industria - codice 198 Impianti frigoriferi (percentuale sui ricavi) + Settori merceologici prevalenti: Macchine e attrezzature per l'industria - codice 199 Impianti di trasporto industriali (percentuale sui ricavi) + Settori merceologici prevalenti: Macchine e attrezzature per l'industria - codice 200 Forni (percentuale sui ricavi) + Settori merceologici prevalenti: Macchine e attrezzature per l'industria - codice 201 Affrancatrici (percentuale sui ricavi) + Settori merceologici prevalenti: Macchine e attrezzature per l'industria - codice 202 Cellofanatrici (percentuale sui ricavi) + Settori merceologici prevalenti: Macchine e attrezzature per l'industria - codice 203 Motori (percentuale sui ricavi) + Settori merceologici prevalenti: Macchine e attrezzature per l'industria - codice 204 Carrelli elevatori (percentuale sui ricavi) + Settori merceologici prevalenti: Macchine e attrezzature per l'industria - codice 205 Apparecchi di misura e controllo (percentuale sui ricavi) + Settori merceologici prevalenti: Macchine e attrezzature per l'industria - codice 206 Presse, pompe e compressori (percentuale sui ricavi) + Settori merceologici prevalenti: Macchine e attrezzature per l'industria - codice 207 Strumenti di precisione (percentuale sui ricavi) + Settori merceologici prevalenti: Macchine e attrezzature per l'industria - codice 208 Utensili (percentuale sui ricavi) + Settori merceologici prevalenti: Macchine e attrezzature per l'industria - codice 209 Accessori (percentuale sui ricavi) + Settori merceologici prevalenti: Mezzi di trasporto - codice 238 Motori (percentuale sui ricavi) + Settori



merceologici prevalenti: Porcellana - Ceramica - Vetro - codice 254 Per uso elettrico (percentuale sui ricavi) + Settori merceologici prevalenti: Varie - codice 323 Impianti trattamento acque (percentuale sui ricavi) + Settori merceologici prevalenti: Varie - codice 324 Gruppo elettrogeni e motori diesel (percentuale sui ricavi) + Settori merceologici prevalenti: Varie - codice 325 Strumenti per controllo dei processi industriali (percentuale sui ricavi)


Percentuale sui ricavi del settore merceologico prevalente – Categoria bene intermedio: Canali concentrati = Settori merceologici prevalenti: Agricoltura - Giardinaggio - Zootecnica - codice 022 Prodotti per il giardinaggio (percentuale sui ricavi) + Settori merceologici prevalenti: Alimentari - codice 023 Alimenti dietetici e integrali (percentuale sui ricavi) + Settori merceologici prevalenti: Alimentari - codice 024 Alimenti liofilizzati (percentuale sui ricavi) + Settori merceologici prevalenti: Alimentari - codice 025 Alimenti per l'infanzia (percentuale sui ricavi) + Settori merceologici prevalenti: Alimentari - codice 026 Alimenti surgelati - preparati (percentuale sui ricavi) + Settori merceologici prevalenti: Alimentari - codice 027 Alimenti con olio, con aceto o in salamoia (percentuale sui ricavi) + Settori merceologici prevalenti: Alimentari - codice 028 Carni fresche, surgelate, congelate, conservate (percentuale sui ricavi) + Settori merceologici prevalenti: Alimentari - codice 029 Pesce fresco, surgelato, congelato, conservato (percentuale sui ricavi) + Settori merceologici prevalenti: Alimentari - codice 030 Carni stagionate e insaccate (percentuale sui ricavi) + Settori merceologici prevalenti: Alimentari - codice 031 Paste alimentari - Riso - Farine (percentuale sui ricavi) + Settori merceologici prevalenti: Alimentari - codice 032 Legumi secchi e conservati (percentuale sui ricavi) + Settori merceologici prevalenti: Alimentari - codice 033 Cereali secchi e conservati (percentuale sui ricavi) + Settori merceologici prevalenti: Alimentari - codice 034 Frutta fresca, secca e conservata - Ortaggi (percentuale sui ricavi) + Settori merceologici prevalenti: Alimentari - codice 035 Conserve alimentari (percentuale sui ricavi) + Settori merceologici prevalenti: Alimentari - codice 036 Oli alimentari (percentuale sui ricavi) + Settori merceologici prevalenti: Alimentari - codice 037 Aceto (percentuale sui ricavi) + Settori merceologici prevalenti: Alimentari - codice 038 Estratti alimentari (percentuale sui ricavi) + Settori merceologici prevalenti: Alimentari - codice 039 Dadi per brodo e gelatine (percentuale sui ricavi) + Settori merceologici prevalenti: Alimentari - codice 040 Funghi e tartufi (percentuale sui ricavi) + Settori merceologici prevalenti: Alimentari - codice 041 Aromi - Essenze e spezie (percentuale sui ricavi) + Settori merceologici prevalenti: Alimentari - codice 042 Caffè - The e prodotti per infusione (percentuale sui ricavi) + Settori merceologici prevalenti: Alimentari - codice 043 Latte e derivati (percentuale sui ricavi) + Settori merceologici prevalenti: Alimentari - codice 044 Formaggi (percentuale sui ricavi) + Settori merceologici prevalenti: Alimentari - codice 045 Uova (percentuale sui ricavi) + Settori merceologici prevalenti: Alimentari - codice 046 Prodotti da forno (non dolci) (percentuale sui ricavi) + Settori merceologici prevalenti: Arredamento e Mobili - codice 047 Mobili in genere (percentuale sui ricavi) + Settori merceologici prevalenti: Arredamento e Mobili - codice 048 Mobili imbottiti (percentuale sui ricavi) + Settori merceologici prevalenti: Arredamento e Mobili - codice 049 Mobili per esterno (percentuale sui ricavi) + Settori merceologici prevalenti: Arredamento e Mobili - codice 050 Mobili e accessori per il bagno (percentuale sui ricavi) + Settori merceologici prevalenti: Arredamento e Mobili - codice 051 Mobili e complementi in giunco - Vimini - Rattan (percentuale sui ricavi) + Settori merceologici prevalenti: Arredamento e Mobili - codice 052 Mobili per alberghi, ristoranti, bar, negozi (percentuale sui ricavi) + Settori merceologici prevalenti: Arredamento e Mobili - codice 053 Mobili per l'industria, ospedali, scuole, comunità (percentuale sui ricavi) + Settori merceologici prevalenti: Arredamento e Mobili - codice 054 Mobili e complementi in vetro e cristallo - Specchi - Cornici (percentuale sui ricavi) + Settori merceologici prevalenti: Arredamento e Mobili - codice 055 Materassi - Cuscini - Reti (percentuale sui ricavi) + Settori merceologici prevalenti: Arredamento e Mobili - codice 056 Accessori (percentuale sui ricavi) + Settori merceologici prevalenti: Bevande - codice 073 Acque gassate e minerali (percentuale sui ricavi) + Settori merceologici prevalenti: Bevande - codice 074 Aperitivi - Vini aromatizzati (percentuale sui ricavi) + Settori merceologici prevalenti: Bevande - codice 075 Bevande analcoliche (percentuale sui ricavi) + Settori merceologici prevalenti: Bevande - codice 076 Bevande superalcoliche (percentuale sui ricavi) + Settori merceologici prevalenti: Bevande - codice 077 Vini (percentuale sui ricavi) + Settori merceologici prevalenti: Bevande - codice 078 Birra (percentuale sui ricavi) + Settori merceologici prevalenti: Bevande - codice 079 Sciroppi - Succhi (percentuale sui ricavi) + Settori merceologici prevalenti: Edilizia - codice 105 Bruciatori - Caldaie (percentuale sui ricavi) + Settori merceologici prevalenti: Edilizia - codice 111 Impianti di condizionamento (percentuale sui ricavi) + Settori merceologici prevalenti: Edilizia - codice 112 Impianti di riscaldamento (percentuale sui ricavi) + Settori merceologici prevalenti: Edilizia - codice 113 Impianti igienico-sanitari (percentuale sui ricavi) + Settori merceologici prevalenti: Edilizia - codice 114 Impianti elettrici (percentuale sui ricavi) + Settori merceologici prevalenti: Edilizia - codice 118 Piscine (percentuale sui ricavi) + Settori merceologici prevalenti: Edilizia - codice 121 Serramenti e porte (percentuale sui ricavi) + Settori merceologici prevalenti: Edilizia - codice 122 Controsoffitti (percentuale sui ricavi) + Settori merceologici prevalenti: Edilizia - codice 123 Dispositivi di allarme (percentuale sui ricavi) + Settori merceologici prevalenti: Edilizia - codice 127 Ascensori - Scale mobili (percentuale sui ricavi) + Settori merceologici prevalenti: Elettrotecnica ed elettronica - codice 131 Accumulatori - Pile (percentuale sui ricavi) + Settori merceologici prevalenti: Elettrotecnica ed elettronica - codice 132 Materiali per impianti elettrici (percentuale sui ricavi) + Settori merceologici prevalenti: Elettrotecnica ed elettronica - codice 135 Lampade ed apparecchi per illuminazione (percentuale sui ricavi) + Settori merceologici prevalenti: Elettrotecnica ed elettronica - codice 136 Apparecchi di comunicazione (percentuale sui ricavi) + Settori merceologici prevalenti: Elettrotecnica ed elettronica - codice 137 Radio - TV - TVCC - Videoregistratori - Telecamere (percentuale sui ricavi) + Settori merceologici prevalenti: Elettrotecnica ed elettronica - codice 138 Elettrodomestici (percentuale sui ricavi) + Settori merceologici prevalenti: Elettrotecnica ed elettronica - codice 139 Macchine da scrivere - Calcolatrici (percentuale sui ricavi) + Settori merceologici prevalenti: Elettrotecnica ed elettronica - codice 140 Computer e materiali EDP (percentuale sui ricavi) + Settori merceologici prevalenti: Elettrotecnica ed elettronica - codice 144 Accessori (percentuale sui ricavi) + Settori merceologici prevalenti: Elettrotecnica ed elettronica - codice 145 Bilance (percentuale sui ricavi) + Settori merceologici prevalenti: Elettrotecnica ed elettronica - codice 146 Antifurti - Controllo accessi (percentuale sui ricavi) + Settori merceologici prevalenti: Elettrotecnica ed elettronica - codice



147 Elettronica in genere (percentuale sui ricavi) + Settori merceologici prevalenti: Foto ottica - codice 159 Apparecchi per ottica - Oftalmia e optometria (percentuale sui ricavi) + Settori merceologici prevalenti: Foto ottica - codice 160 Lenti - Occhiali - Binocoli - Cannocchiali (percentuale sui ricavi) + Settori merceologici prevalenti: Foto ottica - codice 161 Macchine fotocinematografiche (percentuale sui ricavi) + Settori merceologici prevalenti: Foto ottica - codice 162 Pellicole fotografiche (percentuale sui ricavi) + Settori merceologici prevalenti: Foto ottica - codice 163 Strumenti per astronomia (percentuale sui ricavi) + Settori merceologici prevalenti: Foto ottica - codice 164 Accessori (percentuale sui ricavi) + Settori merceologici prevalenti: Foto ottica - codice 165 Astucci - Custodia (percentuale sui ricavi) + Settori merceologici prevalenti: Legno e Bricolage - codice 174 Imballaggio (percentuale sui ricavi) + Settori merceologici prevalenti: Materie plastiche e Gomma - codice 210 Pneumatici (percentuale sui ricavi) + Settori merceologici prevalenti: Materie plastiche e Gomma - codice 211 Cinghie e nastri (percentuale sui ricavi) + Settori merceologici prevalenti: Materie plastiche e Gomma - codice 212 Lastre - Laminati - Film (percentuale sui ricavi) + Settori merceologici prevalenti: Materie plastiche e Gomma - codice 214 Manufatti (percentuale sui ricavi) + Settori merceologici prevalenti: Materie plastiche e Gomma - codice 216 Nastri adesivi (percentuale sui ricavi) + Settori merceologici prevalenti: Materie plastiche e Gomma - codice 217 Buste - Shopper ecc. (percentuale sui ricavi) + Settori merceologici prevalenti: Materie plastiche e Gomma - codice 218 Ondulati plastici (percentuale sui ricavi) + Settori merceologici prevalenti: Materie plastiche e Gomma - codice 219 Resine espanse (percentuale sui ricavi) + Settori merceologici prevalenti: Materie plastiche e Gomma - codice 220 Accessori (percentuale sui ricavi) + Settori merceologici prevalenti: Mezzi di trasporto - codice 233 Biciclette (percentuale sui ricavi) + Settori merceologici prevalenti: Mezzi di trasporto - codice 235 Accessori (percentuale sui ricavi) + Settori merceologici prevalenti: Mezzi di trasporto - codice 236 Imbarcazioni a vela e motore (percentuale sui ricavi) + Settori merceologici prevalenti: Mezzi di trasporto - codice 237 Accessori per imbarcazioni a vela e motore (percentuale sui ricavi) + Settori merceologici prevalenti: Mezzi di trasporto - codice 240 Batterie (percentuale sui ricavi) + Settori merceologici prevalenti: Mezzi di trasporto - codice 241 Ricambi elettrici (percentuale sui ricavi) + Settori merceologici prevalenti: Mezzi di trasporto - codice 242 Ricambi meccanici (percentuale sui ricavi) + Settori merceologici prevalenti: Mezzi di trasporto - codice 244 Attrezzature e forniture per garage (percentuale sui ricavi) + Settori merceologici prevalenti: Mezzi di trasporto - codice 245 Autoradio (percentuale sui ricavi) + Settori merceologici prevalenti: Prodotti dolciari - codice 282 Prodotti da forno (percentuale sui ricavi) + Settori merceologici prevalenti: Prodotti dolciari - codice 283 Estratti per dolci, budini, creme (percentuale sui ricavi) + Settori merceologici prevalenti: Prodotti dolciari - codice 284 Cioccolato - Caramelle ecc. (percentuale sui ricavi) + Settori merceologici prevalenti: Prodotti dolciari - codice 285 Gelati e preparati per (percentuale sui ricavi) + Settori merceologici prevalenti: Prodotti dolciari - codice 287 Dolciumi in genere (percentuale sui ricavi) + Settori merceologici prevalenti: Prodotti dolciari - codice 288 Prodotti dolci surgelati (percentuale sui ricavi) + Settori merceologici prevalenti: Pubblicità - codice 296 Editoriale (percentuale sui ricavi) + Settori merceologici prevalenti: Pubblicità - codice 297 Radio TV (percentuale sui ricavi) + Settori merceologici prevalenti: Pubblicità - codice 298 Cinema (percentuale sui ricavi) + Settori merceologici prevalenti: Pubblicità - codice 299 Esterna (percentuale sui ricavi) + Settori merceologici prevalenti: Pubblicità - codice 300 Fiere e mostre (percentuale sui ricavi) + Settori merceologici prevalenti: Pubblicità - codice 301 Oggettistica (percentuale sui ricavi) + Settori merceologici prevalenti: Sport e tempo libero - codice 303 Caccia e pesca (percentuale sui ricavi) + Settori merceologici prevalenti: Sport e tempo libero - codice 304 Campeggio (percentuale sui ricavi) + Settori merceologici prevalenti: Sport e tempo libero - codice 305 Nautica (percentuale sui ricavi) + Settori merceologici prevalenti: Sport e tempo libero - codice 306 Sci e sport invernali (percentuale sui ricavi) + Settori merceologici prevalenti: Sport e tempo libero - codice 307 Sport vari (percentuale sui ricavi) + Settori merceologici prevalenti: Sport e tempo libero - codice 308 Accessori (percentuale sui ricavi) + Settori merceologici prevalenti: Tessili - codice 318 Tessuti plastici - Cuoio artificiale (percentuale sui ricavi) + Settori merceologici prevalenti: Varie - codice 320 Distributori automatici (percentuale sui ricavi) + Settori merceologici prevalenti: Varie - codice 321 Mobili antichi e antichità (percentuale sui ricavi) + Settori merceologici prevalenti: Varie - codice 332 Consulenza e servizi professionali (percentuale sui ricavi) + Settori merceologici prevalenti: Varie - codice 333 Informazioni commerciali (percentuale sui ricavi) + Settori merceologici prevalenti: Varie - codice 334 Servizi di sicurezza aziendale (L. 626) (percentuale sui ricavi) + Settori merceologici prevalenti: Varie - codice 335 Servizi di certificazione aziendale (percentuale sui ricavi) + Settori merceologici prevalenti: Varie - codice 336 Impianti generici (percentuale sui ricavi) + Settori merceologici prevalenti: Varie - codice 337 Apparecchi ed accessori DVD (percentuale sui ricavi) + Settori merceologici prevalenti: Settore ambientale - codice 339 Servizi di smaltimento e riciclaggio di rifiuti (percentuale sui ricavi) + Settori merceologici prevalenti: Settore ambientale - codice 340 Trattamento residui di lavorazione (percentuale sui ricavi) + Settori merceologici prevalenti: Settore ambientale - codice 341 Prodotti ecologici (percentuale sui ricavi) + Settori merceologici prevalenti: Settore ambientale - codice 342 Prodotti per imballaggio (percentuale sui ricavi) + Settori merceologici prevalenti: Hardware, Software, Office automation - codice 343 Hardware (percentuale sui ricavi) + Settori merceologici prevalenti: Hardware, Software, Office automation - codice 344 Software (percentuale sui ricavi) + Settori merceologici prevalenti: Hardware, Software, Office automation - codice 345 Servizi internet (percentuale sui ricavi) + Settori merceologici prevalenti: Hardware, Software, Office automation - codice 346 Servizi vari (percentuale sui ricavi) + Settori merceologici prevalenti: Hardware, Software, Office automation - codice 347 Accessori hardware e software (percentuale sui ricavi) + Settori merceologici prevalenti: Telecomunicazioni - codice 348 Apparecchiature (percentuale sui ricavi) + Settori merceologici prevalenti: Telecomunicazioni - codice 349 Fornitura di servizi (percentuale sui ricavi) + Settori merceologici prevalenti: Telecomunicazioni - codice 350 Accessori (percentuale sui ricavi) + Settori merceologici prevalenti: Musica - codice 353 Spartiti (percentuale sui ricavi) + Settori merceologici prevalenti: Musica - codice 354 Accessori (percentuale sui ricavi) + Settori merceologici prevalenti: Musica - codice 355 Spettacoli (percentuale sui ricavi) + Settori merceologici prevalenti: Musica - codice 356 Dischi, nastri magnetici, CD (percentuale sui ricavi)



Percentuale sui ricavi del settore merceologico prevalente – Categoria bene intermedio: Canali frammentati = Settori merceologici prevalenti: Abbigliamento - codice 001 Abbigliamento, uomo, donna e bambino (percentuale sui ricavi) + Settori merceologici prevalenti: Abbigliamento - codice 002 Abbigliamento per neonato, gestante (percentuale sui ricavi) + Settori merceologici prevalenti: Abbigliamento - codice 003 Abbigliamento in pelle (percentuale sui ricavi) + Settori merceologici prevalenti: Abbigliamento - codice 004 Abbigliamento sportivo/casual (percentuale sui ricavi) + Settori merceologici prevalenti: Abbigliamento - codice 005 Abbigliamento intimo (percentuale sui ricavi) + Settori merceologici prevalenti: Abbigliamento - codice 006 Abiti da lavoro (percentuale sui ricavi) + Settori merceologici prevalenti: Abbigliamento - codice 007 Costumi da bagno (percentuale sui ricavi) + Settori merceologici prevalenti: Abbigliamento - codice 008 Camiceria (percentuale sui ricavi) + Settori merceologici prevalenti: Abbigliamento - codice 009 Maglieria uomo, donna e bambino (percentuale sui ricavi) + Settori merceologici prevalenti: Abbigliamento - codice 010 Calzetteria (percentuale sui ricavi) + Settori merceologici prevalenti: Abbigliamento - codice 011 Guanti - Cappelli (percentuale sui ricavi) + Settori merceologici prevalenti: Abbigliamento - codice 012 Cravatte - Foulard - Sciarpe (percentuale sui ricavi) + Settori merceologici prevalenti: Abbigliamento - codice 013 Articoli vari per merceria (percentuale sui ricavi) + Settori merceologici prevalenti: Agricoltura - Giardinaggio - Zootecnica - codice 017 Bulbi - Piante e fiori (percentuale sui ricavi) + Settori merceologici prevalenti: Agricoltura - Giardinaggio - Zootecnica - codice 020 Utensileria (percentuale sui ricavi) + Settori merceologici prevalenti: Agricoltura - Giardinaggio - Zootecnica - codice 021 Accessori (percentuale sui ricavi) + Settori merceologici prevalenti: Articoli diversi - codice 057 Articoli in paglia (percentuale sui ricavi) + Settori merceologici prevalenti: Articoli diversi - codice 058 Articoli da regalo (percentuale sui ricavi) + Settori merceologici prevalenti: Articoli diversi - codice 059 Articoli promozionali (percentuale sui ricavi) + Settori merceologici prevalenti: Articoli diversi - codice 060 Articoli per fumatori (percentuale sui ricavi) + Settori merceologici prevalenti: Articoli diversi - codice 061 Articoli in metallo e legno per la casa (percentuale sui ricavi) + Settori merceologici prevalenti: Articoli diversi - codice 062 Coltelleria - Posaterie - Attrezzi per la cucina (percentuale sui ricavi) + Settori merceologici prevalenti: Articoli diversi - codice 063 Pentole (percentuale sui ricavi) + Settori merceologici prevalenti: Articoli diversi - codice 064 Bomboniere (percentuale sui ricavi) + Settori merceologici prevalenti: Articoli diversi - codice 065 Fiori e piante artificiali (percentuale sui ricavi) + Settori merceologici prevalenti: Carta - Cancelleria - Libri - codice 080 Carta per stampa, scrittura, disegno (percentuale sui ricavi) + Settori merceologici prevalenti: Carta - Cancelleria - Libri - codice 081 Carte da parati (percentuale sui ricavi) + Settori merceologici prevalenti: Carta - Cancelleria - Libri - codice 082 Carte da imballo (percentuale sui ricavi) + Settori merceologici prevalenti: Carta - Cancelleria - Libri - codice 083 Carte chimiche (percentuale sui ricavi) + Settori merceologici prevalenti: Carta - Cancelleria - Libri - codice 084 Cartone (percentuale sui ricavi) + Settori merceologici prevalenti: Carta - Cancelleria - Libri - codice 085 Nastri adesivi autoadesivi (percentuale sui ricavi) + Settori merceologici prevalenti: Carta - Cancelleria - Libri - codice 086 Articoli vari di cartotecnica (percentuale sui ricavi) + Settori merceologici prevalenti: Carta - Cancelleria - Libri - codice 087 Articoli vari usa e getta (percentuale sui ricavi) + Settori merceologici prevalenti: Carta - Cancelleria - Libri - codice 088 Articoli vari di cancelleria per scuole, per uffici (percentuale sui ricavi) + Settori merceologici prevalenti: Carta - Cancelleria - Libri - codice 089 Strumenti per scrivere (percentuale sui ricavi) + Settori merceologici prevalenti: Carta - Cancelleria - Libri - codice 090 Articoli ed attrezzature per il disegno (percentuale sui ricavi) + Settori merceologici prevalenti: Carta - Cancelleria - Libri - codice 091 Agende - Calendari - Poster - Cartoline - Cartoncini (percentuale sui ricavi) + Settori merceologici prevalenti: Carta - Cancelleria - Libri - codice 092 Accessori (percentuale sui ricavi) + Settori merceologici prevalenti: Carta - Cancelleria - Libri - codice 093 Scatole (percentuale sui ricavi) + Settori merceologici prevalenti: Carta - Cancelleria - Libri - codice 094 Buste (percentuale sui ricavi) + Settori merceologici prevalenti: Carta - Cancelleria - Libri - codice 095 Libri (percentuale sui ricavi) + Settori merceologici prevalenti: Cuoio - Calzature - Ombrelli - Pelletteria - Pellicceria - codice 096 Borse (percentuale sui ricavi) + Settori merceologici prevalenti: Cuoio - Calzature - Ombrelli - Pelletteria - Pellicceria - codice 097 Calzature (percentuale sui ricavi) + Settori merceologici prevalenti: Cuoio - Calzature - Ombrelli - Pelletteria - Pellicceria - codice 099 Pelletteria (percentuale sui ricavi) + Settori merceologici prevalenti: Cuoio - Calzature - Ombrelli - Pelletteria - Pellicceria - codice 100 Pellicceria (percentuale sui ricavi) + Settori merceologici prevalenti: Cuoio - Calzature - Ombrelli - Pelletteria - Pellicceria - codice 101 Valigeria (percentuale sui ricavi) + Settori merceologici prevalenti: Cuoio - Calzature - Ombrelli - Pelletteria - Pellicceria - codice 102 Ombrelli (percentuale sui ricavi) + Settori merceologici prevalenti: Cuoio - Calzature - Ombrelli - Pelletteria - Pellicceria - codice 103 Accessori (percentuale sui ricavi) + Settori merceologici prevalenti: Edilizia - codice 126 Materiali per idraulica (percentuale sui ricavi) + Settori merceologici prevalenti: Elettrotecnica ed elettronica - codice 142 Dischi - Nastri magnetici (percentuale sui ricavi) + Settori merceologici prevalenti: Ferramenta - codice 148 Ferramenta e piccola utensileria (percentuale sui ricavi) + Settori merceologici prevalenti: Ferramenta - codice 149 Serrature (percentuale sui ricavi) + Settori merceologici prevalenti: Ferramenta - codice 150 Lucchetti - Catene (percentuale sui ricavi) + Settori merceologici prevalenti: Ferramenta - codice 151 Coltelleria - Forbici ecc. (percentuale sui ricavi) + Settori merceologici prevalenti: Ferramenta - codice 152 Minuteria metallica e affini (percentuale sui ricavi) + Settori merceologici prevalenti: Ferramenta - codice 153 Utensili vari (percentuale sui ricavi) + Settori merceologici prevalenti: Ferramenta - codice 154 Accessori (percentuale sui ricavi) + Settori merceologici prevalenti: Ferramenta - codice 155 Fai da te (percentuale sui ricavi) + Settori merceologici prevalenti: Giocattoli - Articoli per bambini - codice 166 Giocattoli (percentuale sui ricavi) + Settori merceologici prevalenti: Giocattoli - Articoli per bambini - codice 167 Modellismo (percentuale sui ricavi) + Settori merceologici prevalenti: Giocattoli - Articoli per bambini - codice 168 Articoli didattici (percentuale sui ricavi) + Settori merceologici prevalenti: Giocattoli - Articoli per bambini - codice 169 Articoli vari per bambini (percentuale sui ricavi) + Settori merceologici prevalenti: Giocattoli - Articoli per bambini - codice 170 Accessori (percentuale sui ricavi) + Settori merceologici prevalenti: Legno e Bricolage - codice 176 Articoli vari per fumatori (percentuale sui ricavi) + Settori merceologici prevalenti: Legno e Bricolage - codice 177 Fai da te (percentuale sui ricavi) + Settori merceologici prevalenti: Materie plastiche e Gomma - codice 221 Oggettistica varia (percentuale sui ricavi) + Settori merceologici prevalenti: Materie plastiche e Gomma - codice 222 Contenitori (percentuale sui ricavi) + Settori merceologici prevalenti: Metallurgia - Siderurgia - codice 227 Rubinetterie ed accessori vari per tubazioni (percentuale sui ricavi)



+ Settori merceologici prevalenti: Oreficeria - Argenteria - Orologeria - codice 246 Orologi da polso (percentuale sui ricavi) + Settori merceologici prevalenti: Oreficeria - Argenteria - Orologeria - codice 247 Orologi per arredamento (percentuale sui ricavi) + Settori merceologici prevalenti: Oreficeria - Argenteria - Orologeria - codice 248 Pietre preziose - Perle (percentuale sui ricavi) + Settori merceologici prevalenti: Oreficeria - Argenteria - Orologeria - codice 249 Gioielli (percentuale sui ricavi) + Settori merceologici prevalenti: Oreficeria - Argenteria - Orologeria - codice 250 Argenteria (percentuale sui ricavi) + Settori merceologici prevalenti: Oreficeria - Argenteria - Orologeria - codice 251 Accessori (percentuale sui ricavi) + Settori merceologici prevalenti: Oreficeria - Argenteria - Orologeria - codice 252 Astucci (percentuale sui ricavi) + Settori merceologici prevalenti: Porcellana - Ceramica - Vetro - codice 253 Per uso casalingo (percentuale sui ricavi) + Settori merceologici prevalenti: Porcellana - Ceramica - Vetro - codice 255 Per arredamento (percentuale sui ricavi) + Settori merceologici prevalenti: Porcellana - Ceramica - Vetro - codice 256 Articoli di vetro per laboratori (percentuale sui ricavi) + Settori merceologici prevalenti: Porcellana - Ceramica - Vetro - codice 257 Articoli di vetro per uso alimentare, farmac. e profum. (percentuale sui ricavi) + Settori merceologici prevalenti: Porcellana - Ceramica - Vetro - codice 258 Vetri, piatti, vetrate (percentuale sui ricavi) + Settori merceologici prevalenti: Porcellana - Ceramica - Vetro - codice 259 Contenitori (percentuale sui ricavi) + Settori merceologici prevalenti: Porcellana - Ceramica - Vetro - codice 260 Accessori (percentuale sui ricavi) + Settori merceologici prevalenti: Prodotti chimici - codice 265 Coloranti - Vernici e smalti (percentuale sui ricavi) + Settori merceologici prevalenti: Prodotti chimici - codice 267 Detersivi - Candeggianti (percentuale sui ricavi) + Settori merceologici prevalenti: Prodotti chimici - codice 268 Cere - Candele (percentuale sui ricavi) + Settori merceologici prevalenti: Prodotti chimici - codice 269 Colle e sigillanti (percentuale sui ricavi) + Settori merceologici prevalenti: Prodotti chimici - codice 272 Disincrostanti (percentuale sui ricavi) + Settori merceologici prevalenti: Prodotti farmaceutici - Erboristeria - codice 273 Specialità farmaceutiche e prodotti da banco (percentuale sui ricavi) + Settori merceologici prevalenti: Prodotti farmaceutici - Erboristeria - codice 274 Prodotti diagnostici (percentuale sui ricavi) + Settori merceologici prevalenti: Prodotti farmaceutici - Erboristeria - codice 275 Prodotti veterinari (percentuale sui ricavi) + Settori merceologici prevalenti: Prodotti farmaceutici - Erboristeria - codice 276 Prodotti per erboristeria (percentuale sui ricavi) + Settori merceologici prevalenti: Prodotti farmaceutici - Erboristeria - codice 277 Prodotti omeopatici (percentuale sui ricavi) + Settori merceologici prevalenti: Prodotti farmaceutici - Erboristeria - codice 278 Apparecchi fisioelettromedicali (percentuale sui ricavi) + Settori merceologici prevalenti: Prodotti farmaceutici - Erboristeria - codice 279 Articoli per medici, dentisti, veterinari (percentuale sui ricavi) + Settori merceologici prevalenti: Prodotti farmaceutici - Erboristeria - codice 280 Articoli sanitari (percentuale sui ricavi) + Settori merceologici prevalenti: Prodotti farmaceutici - Erboristeria - codice 281 Accessori (percentuale sui ricavi) + Settori merceologici prevalenti: Prodotti dolciari - codice 286 Prodotti per pasticceria (percentuale sui ricavi) + Settori merceologici prevalenti: Prodotti dolciari - codice 289 Pasticceria (percentuale sui ricavi) + Settori merceologici prevalenti: Profumeria - codice 290 Articoli vari (percentuale sui ricavi) + Settori merceologici prevalenti: Profumeria - codice 291 Bigiotteria (percentuale sui ricavi) + Settori merceologici prevalenti: Profumeria - codice 292 Cosmesi (percentuale sui ricavi) + Settori merceologici prevalenti: Profumeria - codice 293 Prodotti di bellezza e igienici (percentuale sui ricavi) + Settori merceologici prevalenti: Profumeria - codice 294 Profumi (percentuale sui ricavi) + Settori merceologici prevalenti: Profumeria - codice 295 Accessori (percentuale sui ricavi) + Settori merceologici prevalenti: Sport e tempo libero - codice 302 Abbigliamento (percentuale sui ricavi) + Settori merceologici prevalenti: Tessili - codice 309 Biancheria (percentuale sui ricavi) + Settori merceologici prevalenti: Tessili - codice 310 Biancheria per la casa (percentuale sui ricavi) + Settori merceologici prevalenti: Tessili - codice 311 Biancheria per alberghi, comunità, ecc. (percentuale sui ricavi) + Settori merceologici prevalenti: Tessili - codice 312 Coperte - Trapunte - Piumini (percentuale sui ricavi) + Settori merceologici prevalenti: Tessili - codice 313 Fibre tessili e filati (percentuale sui ricavi) + Settori merceologici prevalenti: Tessili - codice 314 Tappeti - Arazzi - Moquette (percentuale sui ricavi) + Settori merceologici prevalenti: Tessili - codice 315 Tendaggi (percentuale sui ricavi) + Settori merceologici prevalenti: Tessili - codice 316 Tessuti in genere (percentuale sui ricavi) + Settori merceologici prevalenti: Tessili - codice 317 Tessuti per l'arredamento (percentuale sui ricavi) + Settori merceologici prevalenti: Tessili - codice 319 Accessori (percentuale sui ricavi) + Settori merceologici prevalenti: Varie - codice 322 Articoli ed arredi sacri (percentuale sui ricavi) + Settori merceologici prevalenti: Varie - codice 326 Strumenti di laboratorio (percentuale sui ricavi) + Settori merceologici prevalenti: Varie - codice 327 Strumenti musicali (percentuale sui ricavi) + Settori merceologici prevalenti: Varie - codice 328 Mobili per ufficio (percentuale sui ricavi) + Settori merceologici prevalenti: Varie - codice 329 Articoli per cerimonia (percentuale sui ricavi) + Settori merceologici prevalenti: Varie - codice 330 Prodotti per tabaccheria (percentuale sui ricavi) + Settori merceologici prevalenti: Varie - codice 338 Strumenti medici diagnostici (percentuale sui ricavi) + Settori merceologici prevalenti: Attività e prodotti vari - codice 400 Numismatica e filatelia (percentuale sui ricavi)

Percentuale sui ricavi del settore merceologico prevalente – Categoria bene intermedio: Materie prime = Settori merceologici prevalenti: Agricoltura - Giardinaggio - Zootecnica - codice 014 Alimenti zootecnici - Additivi (percentuale sui ricavi) + Settori merceologici prevalenti: Agricoltura - Giardinaggio - Zootecnica - codice 015 Antiparassitari (percentuale sui ricavi) + Settori merceologici prevalenti: Agricoltura - Giardinaggio - Zootecnica - codice 016 Fertilizzanti (percentuale sui ricavi) + Settori merceologici prevalenti: Cuoio - Calzature - Ombrelli - Pelletteria - Pellicceria - codice 098 Cuoio e pelli conciate (percentuale sui ricavi) + Settori merceologici prevalenti: Edilizia - codice 106 Cementi e materiali diversi (percentuale sui ricavi) + Settori merceologici prevalenti: Edilizia - codice 107 Prefabbricati (percentuale sui ricavi) + Settori merceologici prevalenti: Edilizia - codice 108 Ferro e travi metalliche (percentuale sui ricavi) + Settori merceologici prevalenti: Edilizia - codice 109 Legname (percentuale sui ricavi) + Settori merceologici prevalenti: Edilizia - codice 115 Marmi - Graniti (percentuale sui ricavi) + Settori merceologici prevalenti: Edilizia - codice 116 Pavimenti in linoleum, gomma, legno, moquette (percentuale sui ricavi) + Settori merceologici prevalenti: Edilizia - codice 117 Mattoni e tegole (percentuale sui ricavi) + Settori merceologici prevalenti: Edilizia - codice 119 Rivestimenti (percentuale sui ricavi) + Settori merceologici prevalenti: Edilizia - codice 120 Cristalli e vetri (percentuale sui ricavi) + Settori merceologici prevalenti: Edilizia - codice 124 Prodotti



laterizi ed articoli di terracotta (percentuale sui ricavi) + Settori merceologici prevalenti: Edilizia - codice 125 Materiali isolanti (percentuale sui ricavi) + Settori merceologici prevalenti: Legno e Bricolage - codice 171 Legname da costruzione (percentuale sui ricavi) + Settori merceologici prevalenti: Legno e Bricolage - codice 172 Legno - Compenso - Tranciato - Laminato - ecc. (percentuale sui ricavi) + Settori merceologici prevalenti: Legno e Bricolage - codice 173 Carpenteria e falegnameria (percentuale sui ricavi) + Settori merceologici prevalenti: Legno e Bricolage - codice 175 Articoli vari per l'industria della calzatura (percentuale sui ricavi) + Settori merceologici prevalenti: Materie plastiche e Gomma - codice 213 Tubi e profilati (percentuale sui ricavi) + Settori merceologici prevalenti: Materie plastiche e Gomma - codice 215 Materie prime e semilavorate (percentuale sui ricavi) + Settori merceologici prevalenti: Metallurgia - Siderurgia - codice 223 Prodotti siderurgici (percentuale sui ricavi) + Settori merceologici prevalenti: Metallurgia - Siderurgia - codice 224 Prodotti metallurgici (percentuale sui ricavi) + Settori merceologici prevalenti: Metallurgia - Siderurgia - codice 225 Metalli e leghe non ferrose (percentuale sui ricavi) + Settori merceologici prevalenti: Metallurgia - Siderurgia - codice 226 Lamiere (percentuale sui ricavi) + Settori merceologici prevalenti: Metallurgia - Siderurgia - codice 228 Fili - Corde - Reti metalliche (percentuale sui ricavi) + Settori merceologici prevalenti: Metallurgia - Siderurgia - codice 229 Materie prime e minerali (percentuale sui ricavi) + Settori merceologici prevalenti: Metallurgia - Siderurgia - codice 230 Accessori (percentuale sui ricavi) + Settori merceologici prevalenti: Prodotti chimici - codice 261 Prodotti chimici (percentuale sui ricavi) + Settori merceologici prevalenti: Prodotti chimici - codice 262 Gas compressi e liquefatti (percentuale sui ricavi) + Settori merceologici prevalenti: Prodotti chimici - codice 263 Anticrittogamici - Insetticidi - Prodotti protettivi (percentuale sui ricavi) + Settori merceologici prevalenti: Prodotti chimici - codice 264 Oli essenziali balsamici e oleoresina (percentuale sui ricavi) + Settori merceologici prevalenti: Prodotti chimici - codice 266 Inchiostri (percentuale sui ricavi) + Settori merceologici prevalenti: Prodotti chimici - codice 270 Oli industriali (percentuale sui ricavi) + Settori merceologici prevalenti: Prodotti chimici - codice 271 Materie plastiche (percentuale sui ricavi) + Settori merceologici prevalenti: Varie - codice 331 Combustibili e oli (percentuale sui ricavi) + Settori merceologici prevalenti: Fiori e piante - codice 351 Naturali (percentuale sui ricavi) + Settori merceologici prevalenti: Fiori e piante - codice 352 Accessori (percentuale sui ricavi) + Settori merceologici prevalenti: Attività e prodotti vari - codice 401 Animali vivi (percentuale sui ricavi)

Procacciatore d'affari = 1 se Modalità organizzativa: Procacciatore d'affari è maggiore di zero e [Modalità organizzativa: Agente di commercio + Modalità organizzativa: Agente distributore + Modalità organizzativa: Agente con deposito + Modalità organizzativa: Agente in tentata vendita + Modalità organizzativa: Agente di consorzio agrario + Modalità organizzativa: Subagente + Modalità organizzativa: Commissionario + Modalità organizzativa: Mediatore (o agente di affari in mediazione) + Modalità organizzativa: Casa d'aste + Modalità organizzativa: Agenzia d'affari (con licenza di pubblica sicurezza)] è uguale a zero, altrimenti assume valore pari a zero

Quota giornate apprendisti = (Numero giornate retribuite apprendisti)/(Numero addetti×312)

Quota del Collaboratore familiare che svolge esclusivamente attività di segreteria = [Valore massimo tra (percentuale di lavoro prestato Collaboratori dell'impresa familiare e coniuge dell'azienda coniugale diviso numero Collaboratori dell'impresa familiare e coniuge dell'azienda coniugale) e (percentuale di lavoro prestato Familiari diversi da quelli di cui al rigo precedente che prestano attività nell'impresa diviso numero Familiari diversi da quelli di cui al rigo precedente che prestano attività nell'impresa) e zero] x Personale addetto all'attività: Collaboratore familiare che svolge esclusivamente attività di segreteria diviso (100 × Numero addetti)

Quota dei Collaboratori familiari e dei Soci, escluso il primo, e/o associati = [Numero collaboratori dell'impresa familiare e coniuge dell'azienda coniugale + Numero familiari diversi che prestano attività nell'impresa + Numero associati in partecipazione + (Numero soci amministratori escluso il primo socio + Numero soci non amministratori)¹⁷]/(Numero addetti)

Reddito operativo = Margine operativo lordo - Ammortamenti - Accantonamenti

Reddito = Risultato ordinario + Altri proventi considerati ricavi di cui alla lettera f) dell'art. 85, comma 1, del TUIR + Altri proventi e componenti positivi - Oneri diversi di gestione ed altre componenti negative di cui componenti negativi derivanti da trasferimenti di azienda o di rami di azienda - Oneri diversi di gestione ed altre componenti negative di cui minusvalenze derivanti da operazioni di riconversione produttiva, ristrutturazione o ridimensionamento produttivo, espropri o nazionalizzazioni di beni, alienazione di beni non strumentali all'attività produttiva

Ricavi = Ricavi di cui ai commi 1 (lett. a) e b)) e 2 dell'art. 85 del TUIR (esclusi aggi o ricavi fissi) + (Altri proventi considerati ricavi - Altri proventi considerati ricavi di cui alla lettera f) dell'art. 85, comma 1, del TUIR) + (Rimanenze finali relative ad opere, forniture e servizi di durata ultrannuale - Rimanenze finali relative ad opere, forniture e servizi di durata ultrannuale di cui all'art. 93, comma 5, del TUIR) - (Esistenze iniziali relative ad opere, forniture e servizi di durata ultrannuale - Esistenze iniziali relative ad opere, forniture e servizi di durata ultrannuale di cui all'art. 93, comma 5, del TUIR) + Ulteriori componenti positivi per migliorare il profilo di affidabilità

Rimanenze finali = Rimanenze finali relative a merci, prodotti finiti, materie prime e sussidiarie, semilavorati e ai servizi non di durata ultrannuale (escluse quelle relative a prodotti soggetti adaggio o ricavo fisso) + Rimanenze finali relative ad opere, forniture e servizi di durata ultrannuale di cui all'art. 93, comma 5, del TUIR

¹⁷ Il primo socio è rideterminato in base alla durata dell'attività pari al numero di mesi di attività nel corso del periodo d'imposta diviso 12. La somma del numero soci non può essere inferiore a ("Numero di mesi di attività nel corso del periodo d'imposta" diviso 12).



Risultato ordinario = Reddito operativo + Risultato della gestione finanziaria - Interessi e altri oneri finanziari + Incrementi di immobilizzazioni per lavori interni

Totale spese per servizi = Spese per acquisti di servizi - Compensi corrisposti ai soci per l'attività di amministratore (società ed enti soggetti all'IRES) + Altri costi per servizi + Canoni per beni mobili acquisiti in dipendenza di contratti di locazione non finanziaria e di noleggio + Abbonamenti a riviste e giornali, acquisto di libri, spese per cancelleria, per omaggio a clienti ed articoli promozionali

Totale Volume delle vendite = Somma del Volume delle vendite relativo alle Tipologia di mandante: Industria, Grossisti, Agenti di commercio o agenzie di intermediazione, Privati, Altro

Valore aggiunto = Ricavi + Aggi derivanti dalla vendita di generi soggetti ad aggio o ricavo fisso - [(Costo del venduto e per la produzione di servizi) + (Spese per acquisti di servizi - Compensi corrisposti ai soci per l'attività di amministratore (società ed enti soggetti all'IRES)) + Altri costi per servizi + Costo per il godimento di beni di terzi (canoni di locazione finanziaria e non finanziaria, di noleggio, ecc.) + (Oneri diversi di gestione ed altre componenti negative - "Utili spettanti agli associati in partecipazione con apporti di solo lavoro" - Maggiorazioni fiscali - Componenti negativi derivanti da trasferimenti di azienda o di rami di azienda - Minusvalenze derivanti da operazioni di riconversione produttiva, ristrutturazione o ridimensionamento produttivo, espropri o nazionalizzazioni di beni, alienazione di beni non strumentali all'attività produttiva)]

Valore dei beni strumentali mobili in proprietà e in leasing¹⁸ = Valore dei beni strumentali - Valore relativo a beni acquisiti in dipendenza di contratti di locazione non finanziaria

Valore dei beni strumentali mobili in proprietà, al netto dei beni di costo unitario non superiore a 516,46 euro = Valore dei beni strumentali - Valore relativo a beni acquisiti in dipendenza di contratti di locazione non finanziaria - Valore relativo a beni acquisiti in dipendenza di contratti di locazione finanziaria - Spese per l'acquisto di beni strumentali mobili di costo unitario non superiore a 516,46 euro

Volume delle vendite da coordinamento di area - Tipologia di mandante Industria = Fattore di bilanciamento × Volume delle vendite per coordinamento di area Tipologia di mandante: Industria

Volume delle vendite da coordinamento di area - Tipologia di mandante Grossisti = Fattore di bilanciamento × Volume delle vendite per coordinamento di area Tipologia di mandante: Grossisti

Volume delle vendite da coordinamento di area - Tipologia di mandante Agenti di commercio o agenzie di intermediazione = Fattore di bilanciamento × Volume delle vendite per coordinamento di area Tipologia di mandante: Agenti di commercio o agenzie di intermediazione

Volume delle vendite da coordinamento di area - Tipologia di mandante Altro = Fattore di bilanciamento × (Volume delle vendite per coordinamento di area Tipologia di mandante: Privati + Volume delle vendite per coordinamento di area Tipologia di mandante: Altro)


Volume delle vendite non da coordinamento di area - Tipologia di mandante Industria = Fattore di bilanciamento × (Volume delle vendite Tipologia di mandante: Industria - Volume delle vendite per coordinamento di area Tipologia di mandante: Industria)

Volume delle vendite non da coordinamento di area - Tipologia di mandante Grossisti = Fattore di bilanciamento × (Volume delle vendite Tipologia di mandante: Grossisti - Volume delle vendite per coordinamento di area Tipologia di mandante: Grossisti)

Volume delle vendite non da coordinamento di area - Tipologia di mandante Agenti di commercio o agenzie di intermediazione = Fattore di bilanciamento × (Volume delle vendite Tipologia di mandante: Agenti di commercio o agenzie di intermediazione - Volume delle vendite per coordinamento di area Tipologia di mandante: Agenti di commercio o agenzie di intermediazione)

Volume delle vendite non da coordinamento di area - Tipologia di mandante Altro = Fattore di bilanciamento × (Volume delle vendite Tipologia di mandante: Privati - Volume delle vendite per coordinamento di area Tipologia di mandante: Privati + Volume delle vendite Tipologia di mandante: Altro - Volume delle vendite per coordinamento di area Tipologia di mandante: Altro).

¹⁸ La variabile è rideterminata in base alla durata dell'attività pari al numero di mesi di attività nel corso del periodo di imposta diviso 12.



SEGUE VOLUME II














* 4 5 - 4 1 0 3 0 1 1 8 0 4 1 2 *

PREZZO DEI QUATTRO VOLUMI
€ 188,00



GAZZETTA  UFFICIALE
DELLA REPUBBLICA ITALIANA

PARTE PRIMA

Roma - Giovedì, 12 aprile 2018

SI PUBBLICA TUTTI I
GIORNI NON FESTIVI

DIREZIONE E REDAZIONE PRESSO IL MINISTERO DELLA GIUSTIZIA - UFFICIO PUBBLICAZIONE LEGGI E DECRETI - VIA ARENULA, 70 - 00186 ROMA
AMMINISTRAZIONE PRESSO L'ISTITUTO POLIGRAFICO E ZECCA DELLO STATO - VIA SALARIA, 691 - 00138 ROMA - CENTRALINO 06-85081 - LIBRERIA DELLO STATO
PIAZZA G. VERDI, 1 - 00198 ROMA


N. 18

MINISTERO DELL'ECONOMIA
E DELLE FINANZE

DECRETO 23 marzo 2018.

Approvazione degli indici sintetici di affidabilità fiscale, relativi ad attività economiche dei comparti delle manifatture, dei servizi, del commercio e delle attività professionali e di approvazione delle territorialità specifiche.

VOLUME II





SEGUE DA VOLUME I






ALLEGATO 25

NOTA TECNICA E METODOLOGICA

INDICE SINTETICO DI AFFIDABILITÀ FISCALE

AG68U

TRASPORTO DI MERCI SU STRADA E SERVIZI DI TRASLOCO



APPLICAZIONE DELL'ISA

L'indice sintetico di affidabilità fiscale (ISA) esprime un giudizio di sintesi sull'affidabilità dei comportamenti fiscali del soggetto.

L'ISA è calcolato come media aritmetica di un insieme d'indicatori elementari e rappresenta il posizionamento del contribuente rispetto a tali indicatori attribuendo al soggetto un valore di sintesi, in scala da 1 a 10, dei singoli indicatori elementari: più basso sarà il valore dell'indice, minore sarà l'affidabilità fiscale del soggetto, più alto sarà il valore, più alta sarà l'attendibilità fiscale del soggetto.

I contribuenti interessati possono indicare ulteriori componenti positivi non risultanti dalle scritture contabili, che concorrono al calcolo degli indicatori elementari, per migliorare il proprio profilo di affidabilità fiscale.

Le attività economiche oggetto dell'indice sintetico di affidabilità fiscale AG68U sono quelle relative ai seguenti codici ATECO 2007:

- 49.41.00 – Trasporto di merci su strada
- 49.42.00 – Servizi di trasloco

I criteri generali seguiti per la costruzione dell'indice sintetico di affidabilità fiscale AG68U sono riportati nell'**Allegato 71**.

Di seguito sono rappresentate le modalità di calcolo dell'indice sintetico di affidabilità fiscale AG68U per l'applicazione al singolo contribuente dal periodo di imposta 2018.



MODELLI DI BUSINESS

Ai fini della definizione degli indicatori elementari, i contribuenti interessati all'applicazione dell'ISA AG68U sono classificati in gruppi omogenei che presentano al loro interno caratteristiche il più possibile simili in termini di modalità di operare sul mercato in base al "Modello di Business" (MoB) adottato.

I modelli di business rappresentano la struttura della catena del valore alla base del processo di produzione del bene o del servizio e sono espressione delle differenze fondamentali che derivano dalle diverse combinazioni delle funzioni operative di impresa (produzione, logistica, commerciale).

Per l'ISA AG68U i MoB individuati sono i seguenti (la numerosità indicata è riferita alla base dati di costruzione, p.i. 2015):

- **MoB 1 - Imprese che offrono prevalentemente servizi di trasporto con modalità "raccolta e/o distribuzione"** (Numerosità: 7.254);
- **MoB 2 - Imprese che offrono in prevalenza "altri servizi"** (Numerosità: 2.347);
- **MoB 3 - Imprese che offrono prevalentemente servizi di trasporto "a carico completo"** (Numerosità: 12.387);
- **MoB 4 - Imprese di trasporto che offrono in prevalenza una gamma di servizi diversificata** (Numerosità: 3.466);
- **MoB 5 - Imprese che offrono prevalentemente servizi di trasporto combinato** (Numerosità: 394);
- **MoB 6 - Imprese che operano in prevalenza per spedizionieri o altri vettori fornendo principalmente servizi di trasporto con modalità "raccolta e/o distribuzione"** (Numerosità: 3.261);
- **MoB 7 - Imprese che offrono prevalentemente servizi di trasloco** (Numerosità: 953);
- **MoB 8 - Imprese che offrono prevalentemente servizi di trasporto rifiuti** (Numerosità: 2.237);
- **MoB 9 - Imprese che operano in prevalenza per spedizionieri o altri vettori fornendo principalmente servizi di trasporto "a carico completo"** (Numerosità: 3.588);
- **MoB 10 - Imprese di trasporto più strutturate che offrono in genere una gamma di servizi diversificata comprendente prevalentemente le modalità di vezione "carico completo" e "raccolta e/o distribuzione"** (Numerosità: 9.135);
- **MoB 11 - Imprese che offrono in prevalenza servizi di trazionismo** (Numerosità: 665);
- **MoB 12 - Imprese che offrono in prevalenza servizi di trasporto eccezionale** (Numerosità: 106).

Per la descrizione degli elementi che permettono l'assegnazione del contribuente ai MoB si rimanda al **Sub Allegato 25.A**.



INDICATORI ELEMENTARI

Gli indicatori elementari utilizzati ai fini del calcolo dell'indice sintetico di affidabilità fiscale per l'ISA AG68U sono differenziati **in due gruppi**:

1. **Indicatori elementari di affidabilità.** Tali indicatori individuano l'attendibilità di relazioni e rapporti tra grandezze di natura contabile e strutturale, tipici del settore e/o del modello organizzativo di riferimento, all'interno di specifici intervalli di valori su una scala da 1 a 10.

A questo gruppo appartengono gli indicatori elementari:


- Ricavi per addetto;
- Valore aggiunto per addetto;
- Reddito per addetto.

2. **Indicatori elementari di anomalia.** Tali indicatori segnalano la presenza di profili contabili e/o gestionali atipici rispetto al settore e/o al modello organizzativo di riferimento o evidenziano incongruenze riconducibili ad ingiustificati disallineamenti tra le informazioni dichiarate nei modelli di rilevazione dei dati per l'applicazione degli ISA, ovvero tra queste e le informazioni presenti nei modelli dichiarativi e/o in altre banche dati, con riferimento a diverse annualità d'imposta. Gli indicatori partecipano al calcolo dell'indice sintetico di affidabilità fiscale soltanto quando l'anomalia è presente; trattandosi di indicatori riferibili unicamente ad anomalie, il relativo punteggio di affidabilità fiscale viene misurato o con una scala da 1 a 5 o con il valore 1 che evidenzia la presenza di una grave anomalia.

A questo gruppo appartengono gli indicatori elementari suddivisi nelle successive 6 sezioni:

Gestione caratteristica:

- Costo del venduto e per la produzione di servizi negativo o nullo;
- Costo del venduto (relativo a prodotti soggetti ad aggio o ricavo fisso) negativo;
- Corrispondenza delle esistenze di prodotti finiti, materie prime e merci con le relative rimanenze;
- Corrispondenza delle esistenze di opere e servizi di durata ultrannuale con le relative rimanenze;
- Corrispondenza delle esistenze di opere e servizi di durata ultrannuale di cui all'art. 93 comma 5 del TUIR con le relative rimanenze;
- Corrispondenza delle esistenze di prodotti soggetti ad aggio o ricavo fisso con le relative rimanenze;
- Valorizzazione delle rimanenze finali o esistenze iniziali relative ad opere, forniture e servizi di durata ultrannuale di cui all'art. 93 comma 5 del TUIR;
- Corrispondenza delle giornate retribuite con il modello CU e i dati INPS;



- Copertura delle spese per dipendente;
- Analisi dell'apporto di lavoro delle figure non dipendenti;
- Assenza del numero di associati in partecipazione in presenza dei relativi utili;
- Incidenza dei costi residuali di gestione, al netto delle spese non documentabili;
- Margine operativo lordo negativo;

Gestione dei beni strumentali:

- Incidenza degli ammortamenti;
- Incidenza dei costi per beni mobili acquisiti in dipendenza di contratti per locazione finanziaria;
- Assenza del valore dei beni strumentali;

Redditività:

- Reddito operativo negativo;
- Risultato ordinario negativo;
- Reddito negativo per più di un triennio;

Gestione extra-caratteristica:

- Incidenza degli accantonamenti;
- Incidenza degli oneri finanziari netti;

Indicatori specifici:

- Costo per litro di gasolio consumato durante il periodo d'imposta;
- Incidenza dei veicoli di scorta e di servizio sul totale dei veicoli;
- Corrispondenza del numero di veicoli con l'archivio del Pubblico Registro Automobilistico;

Attività non inerenti:

- Tipologia di di servizio offerto: Magazzinaggio > 50% dei ricavi;
- Tipologia di di servizio offerto: Altri servizi logistici > 50% dei ricavi;
- Tipologia di di servizio offerto: Noleggio di veicoli > 50% dei ricavi.

Le formule delle variabili e degli indicatori sono riportate nel **Sub Allegato 25.D**.



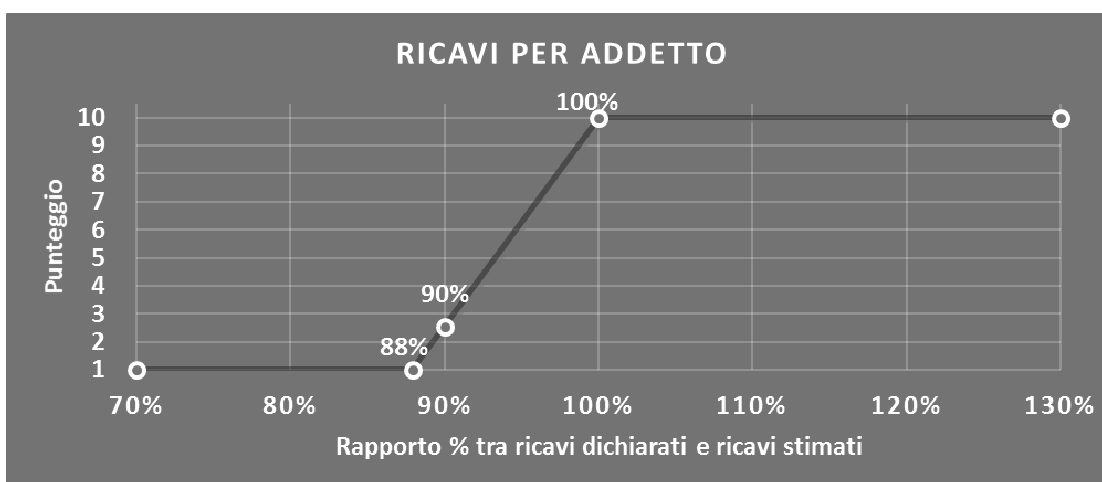
INDICATORI ELEMENTARI DI AFFIDABILITÀ

RICAVI PER ADDETTO

L'indicatore misura l'affidabilità dell'ammontare di ricavi che un'impresa consegue attraverso il processo produttivo con riferimento al contributo di ciascun addetto.

L'indicatore è calcolato come rapporto tra i ricavi dichiarati per addetto e i ricavi per addetto stimati.

A tale indicatore viene associato un punteggio che varia su una scala da 1 a 10. Quando i ricavi dichiarati sono maggiori o uguali rispetto a quelli stimati, ovvero il rapporto tra i ricavi dichiarati e i ricavi stimati presenta un valore pari o superiore ad 1, il punteggio assume valore 10; quando il citato rapporto presenta un valore pari o inferiore alla corrispondente soglia minima di riferimento¹, il punteggio assume valore 1; quando tale rapporto presenta un valore compreso nell'intervallo tra la soglia minima e massima di riferimento, il punteggio è modulato² fra 1 e 10. Nel seguente grafico, per semplicità di rappresentazione, i valori sono rappresentati in forma percentuale approssimata all'intero.



I ricavi stimati sono determinati sulla base di una funzione di regressione dei "Ricavi per addetto" i cui coefficienti e la relativa interpretazione sono riportati nel **Sub Allegato 25.B**.

La stima dei "Ricavi per addetto" è personalizzata per singolo contribuente sulla base di uno specifico "coefficiente individuale", che misura le differenze nella produttività delle imprese (ad esempio, dovute a diverse abilità manageriali, potere di mercato, ecc.) e che risulta calcolato sulla base dei dati delle otto annualità di imposta precedenti relativi al medesimo contribuente. I criteri per la determinazione del coefficiente individuale sono riportati nell'**Allegato 72**.

¹ La soglia minima di riferimento è pari a $\exp(-0,12850)$, ovvero l'esponenziale dell'errore standard (σ), con segno negativo, dei residui della funzione di stima dei ricavi per addetto.

² $\text{Punteggio} = 1 + 9 \times \frac{[\text{indicatore} - \exp(-\sigma)]}{[1 - \exp(-\sigma)]}$

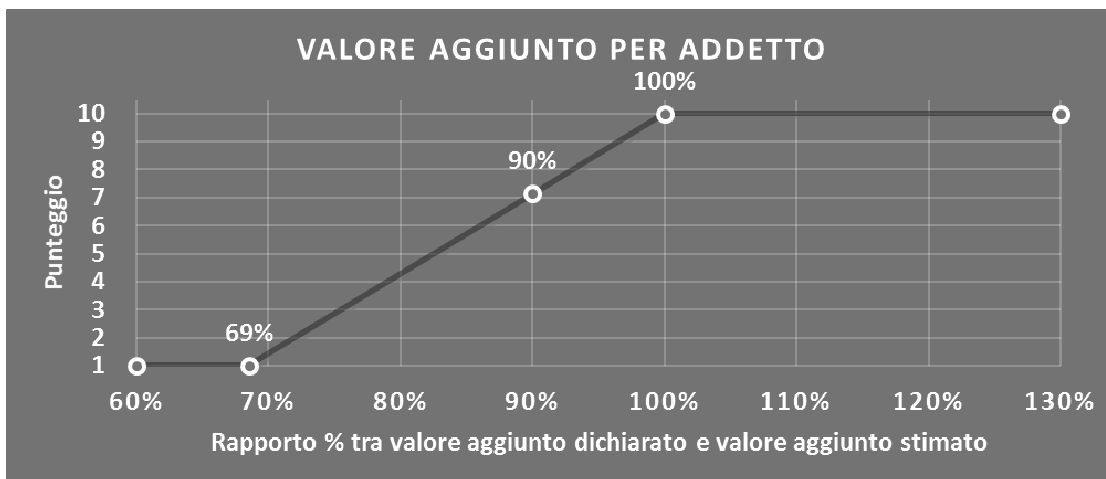


VALORE AGGIUNTO PER ADDETTO

L'indicatore misura l'affidabilità del valore aggiunto creato con riferimento al contributo di ciascun addetto.

L'indicatore è calcolato come rapporto tra il valore aggiunto dichiarato per addetto e il valore aggiunto per addetto stimato.

A tale indicatore viene associato un punteggio che varia su una scala da 1 a 10. Quando il valore aggiunto dichiarato è maggiore o uguale rispetto a quello stimato, ovvero il rapporto tra il valore aggiunto dichiarato e il valore aggiunto stimato presenta un valore pari o superiore ad 1, il punteggio assume valore 10; quando il citato rapporto presenta un valore pari o inferiore alla corrispondente soglia minima di riferimento³, il punteggio assume valore 1; quando tale rapporto presenta un valore compreso nell'intervallo tra la soglia minima e massima di riferimento, il punteggio è modulato⁴ fra 1 e 10. Nel seguente grafico, per semplicità di rappresentazione, i valori sono rappresentati in forma percentuale approssimata all'intero.



Il valore aggiunto stimato è determinato sulla base di una funzione di regressione del "Valore aggiunto per addetto" i cui coefficienti e la relativa interpretazione sono riportati nel **Sub Allegato 25.C**.

La stima del "Valore aggiunto per addetto" è personalizzata per singolo contribuente sulla base di uno specifico "coefficiente individuale", che misura le differenze nella produttività delle imprese (ad esempio, dovute a diverse abilità manageriali, potere di mercato, ecc.) e che risulta calcolato sulla base dei dati delle otto annualità di imposta precedenti relativi al medesimo contribuente. I criteri per la determinazione del coefficiente individuale sono riportati nell'**Allegato 72**.

³ La soglia minima di riferimento è pari a $\exp(-0,37808)$, ovvero l'esponenziale dell'errore standard (sigma), con segno negativo, dei residui della funzione di stima del valore aggiunto per addetto.

⁴ $\text{Punteggio} = 1 + 9 \times \frac{[\text{indicatore} - \exp(-\text{sigma})]}{[1 - \exp(-\text{sigma})]}$

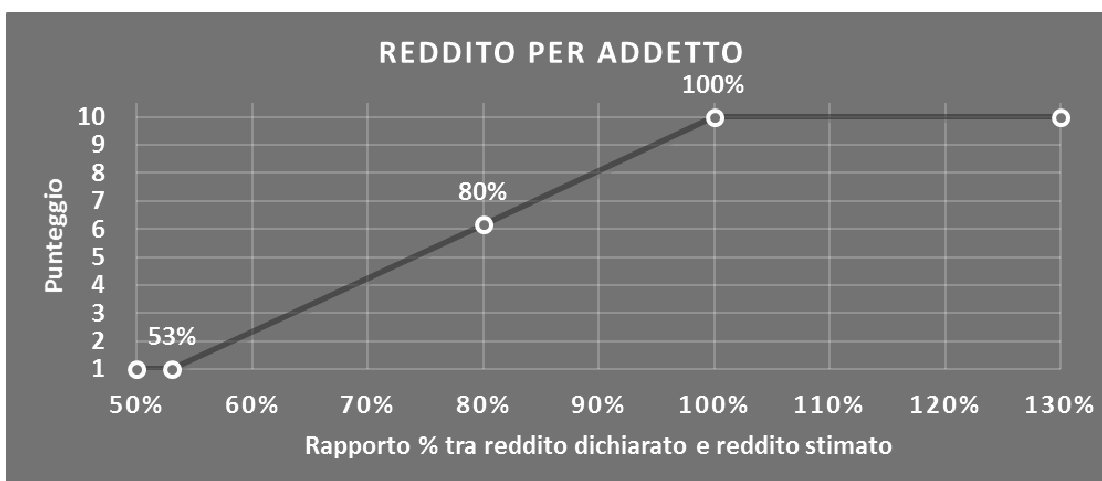


REDDITO PER ADDETTO

L'indicatore misura l'affidabilità del reddito che un'impresa realizza in un determinato periodo di tempo con riferimento al contributo di ciascun addetto.

L'indicatore è calcolato come rapporto tra il reddito dichiarato per addetto e il reddito per addetto stimato.

A tale indicatore viene associato un punteggio che varia su una scala da 1 a 10. Quando il reddito dichiarato è maggiore o uguale rispetto a quello stimato ovvero il rapporto tra reddito dichiarato e reddito stimato presenta un valore pari o superiore ad 1, il punteggio assume valore 10; quando il citato rapporto presenta un valore pari o inferiore alla corrispondente soglia minima di riferimento⁵ o il reddito dichiarato è negativo, il punteggio assume valore 1; quando tale rapporto presenta un valore compreso nell'intervallo tra la soglia minima e massima di riferimento, il punteggio è modulato⁶ fra 1 e 10. Nel seguente grafico, per semplicità di rappresentazione, i valori sono rappresentati in forma percentuale approssimata all'intero.



Il reddito stimato è pari alla somma del reddito dichiarato e dell'eventuale maggior valore aggiunto stimato.

⁵ La soglia minima di riferimento è pari a $\exp(-0,63321)$, ovvero l'esponenziale della deviazione standard (sigma), con segno negativo, del logaritmo del rapporto tra reddito per addetto dichiarato e reddito per addetto dichiarato più la differenza tra valore aggiunto per addetto stimato e dichiarato.

⁶ Punteggio = $1 + 9 \times \frac{[\text{indicatore} - \exp(-\text{sigma})]}{[1 - \exp(-\text{sigma})]}$



INDICATORI ELEMENTARI DI ANOMALIA

GESTIONE CARATTERISTICA

COSTO DEL VENDUTO E PER LA PRODUZIONE DI SERVIZI NEGATIVO O NULLO

L'indicatore evidenzia situazioni di anomalia relative al costo del venduto e per la produzione di servizi.

Nel caso in cui tale costo sia negativo o nullo, l'indicatore è **applicato** e il relativo punteggio assume valore 1.

COSTO DEL VENDUTO (RELATIVO A PRODOTTI SOGGETTI AD AGGIO O RICAVO FISSO) NEGATIVO

L'indicatore evidenzia situazioni di anomalia concernenti il costo del venduto relativo a prodotti soggetti ad aggio o ricavo fisso.

Nel caso in cui tale costo sia negativo, l'indicatore è **applicato** e il relativo punteggio assume valore 1.

CORRISPONDENZA DELLE ESISTENZE DI PRODOTTI FINITI, MATERIE PRIME E MERCI CON LE RELATIVE RIMANENZE

L'indicatore monitora la corrispondenza tra il valore delle "Esistenze iniziali relative a merci, prodotti finiti, materie prime e sussidiarie, semilavorati e ai servizi non di durata ultrannuale (escluse quelle relative a prodotti soggetti ad aggio o ricavo fisso)" e le relative rimanenze finali dichiarate per il periodo di imposta precedente.

Nel caso in cui la differenza, in valore assoluto, tra i due importi sia superiore a 100 euro più il 5% delle rimanenze finali dell'anno precedente, l'indicatore è **applicato** e il relativo punteggio assume valore 1.

L'indicatore è **applicabile** solo se per il periodo di imposta precedente il contribuente ha applicato gli indici sintetici di affidabilità fiscale o gli studi di settore per una attività di impresa.

CORRISPONDENZA DELLE ESISTENZE DI OPERE E SERVIZI DI DURATA ULTRANNUALE CON LE RELATIVE RIMANENZE

L'indicatore monitora la corrispondenza tra il valore delle "Esistenze iniziali relative a opere, forniture e servizi di durata ultrannuale" e le relative rimanenze finali dichiarate per il periodo di imposta precedente.

Nel caso in cui la differenza, in valore assoluto, tra i due importi sia superiore a 100 euro più il 5% delle rimanenze finali dell'anno precedente, l'indicatore è **applicato** e il relativo punteggio assume valore 1.



L'indicatore è **applicabile** solo se per il periodo di imposta precedente il contribuente ha applicato gli indici sintetici di affidabilità fiscale o gli studi di settore per una attività di impresa.

CORRISPONDENZA DELLE ESISTENZE DI OPERE E SERVIZI DI DURATA ULTRANNUALE DI CUI ALL'ART. 93 COMMA 5 DEL TUIR CON LE RELATIVE RIMANENZE

L'indicatore monitora la corrispondenza tra il valore delle "Esistenze iniziali relative ad opere, forniture e servizi di durata ultrannuale di cui all'art. 93 comma 5, del TUIR" e le relative rimanenze finali dichiarate per il periodo di imposta precedente.

Nel caso in cui la differenza, in valore assoluto, tra i due importi sia superiore a 100 euro più il 5% delle rimanenze finali dell'anno precedente, l'indicatore è **applicato** e il relativo punteggio assume valore 1.

L'indicatore è **applicabile** solo se per il periodo di imposta precedente il contribuente ha applicato gli indici sintetici di affidabilità fiscale o gli studi di settore per una attività di impresa.

CORRISPONDENZA DELLE ESISTENZE DI PRODOTTI SOGGETTI AD AGGIO O RICAVO FISSO CON LE RELATIVE RIMANENZE

L'indicatore monitora la corrispondenza tra il valore delle "Esistenze iniziali relative a prodotti soggetti ad aggio o ricavo fisso" e le relative rimanenze finali dichiarate per il periodo di imposta precedente.


Nel caso in cui la differenza, in valore assoluto, tra i due importi sia superiore a 100 euro più il 5% delle rimanenze finali dell'anno precedente, l'indicatore è **applicato** e il relativo punteggio assume valore 1.

L'indicatore è **applicabile** solo se per il periodo di imposta precedente il contribuente ha applicato gli indici sintetici di affidabilità fiscale o gli studi di settore per una attività di impresa.

VALORIZZAZIONE DELLE RIMANENZE FINALI O ESISTENZE INIZIALI RELATIVE AD OPERE, FORNITURE E SERVIZI DI DURATA ULTRANNUALE DI CUI ALL'ART. 93 COMMA 5 DEL TUIR

L'indicatore monitora l'anomala compilazione, per questo settore economico, delle rimanenze finali o esistenze iniziali relative ad opere, forniture e servizi di durata ultrannuale di cui all'art. 93 comma 5 del TUIR.

In presenza di tale anomalia, l'indicatore è **applicato** e il relativo punteggio assume valore 1.



CORRISPONDENZA DELLE GIORNATE RETRIBUITE CON IL MODELLO CU E I DATI INPS

L'indicatore controlla il numero di giornate retribuite relative ai dipendenti, dichiarate nel quadro A del modello di rilevazione dei dati, con l'analogo dato desumibile dagli archivi della Certificazione Unica (CU) e UNIEMENS-INPS.

L'indicatore è **applicabile** solo per i soggetti che rispettano le seguenti condizioni:

- sono contemporaneamente presenti in entrambe le banche dati esterne (CU e UNIEMENS-INPS);
- non indicano nel modello di rilevazione dei dati forme di lavoro dipendente a tempo parziale e di apprendistato;
- dichiarano nel modello di rilevazione dei dati "Mesi di attività nel corso del periodo di imposta" non superiori a 12.

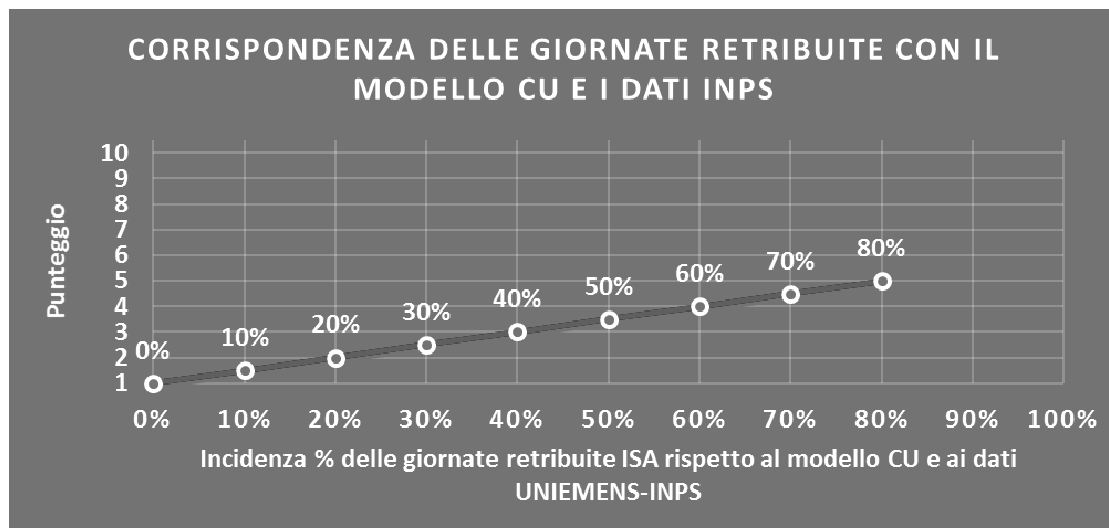
Il valore di riferimento è il minimo tra le giornate retribuite dichiarate nel modello CU (normalizzate a 312 giorni) e le giornate retribuite dichiarate ai fini UNIEMENS-INPS.

L'indicatore è **calcolato** come rapporto percentuale tra il numero delle giornate retribuite dichiarate nel quadro A del modello di rilevazione dei dati e il valore di riferimento.

L'indicatore è **applicato** quando presenta un valore non superiore alla soglia massima di riferimento (**80%**) e la differenza tra le giornate di riferimento e le giornate retribuite dichiarate nel quadro A del modello di rilevazione dei dati è superiore al seguente valore:

$$52 \text{ giorni} + 20\% \text{ del valore di riferimento} + 312 \times \text{Numero Soci Amministratori}$$

Il punteggio è modulato⁷ fra 1 e 5, come da grafico seguente.



⁷ Punteggio = 1 + 4x(indicatore / 80)



COPERTURA DELLE SPESE PER DIPENDENTE

L'indicatore verifica che l'impresa generi un valore aggiunto per addetto coerente con le spese per dipendente.

L'indicatore è **calcolato** come rapporto tra le spese per dipendente e il valore aggiunto (al netto delle spese per prestazioni rese da professionisti esterni) per addetto⁸. Le spese per dipendente sono calcolate come rapporto tra le "Spese per lavoro dipendente e per altre prestazioni diverse da lavoro dipendente afferenti l'attività dell'impresa", al netto delle "Spese per prestazioni rese da professionisti esterni", delle "Spese per collaboratori coordinati e continuativi" e delle "Spese per compensi corrisposti ai soci per l'attività di amministratore (società di persone)", e il numero dipendenti.

Nel caso in cui il rapporto tra le spese per dipendente e il valore aggiunto (al netto delle spese per prestazioni rese da professionisti esterni) per addetto assuma valori superiori all'unità l'indicatore è **applicato** e il relativo punteggio assume valore 1.

ANALISI DELL'APPORTO DI LAVORO DELLE FIGURE NON DIPENDENTI

L'indicatore monitora la corretta compilazione dell'apporto di lavoro delle figure non dipendenti.

A tal fine, per ciascuna figura di addetto non dipendente (collaboratori familiari, familiari diversi, associati in partecipazione, soci amministratori, soci non amministratori) e a seconda della natura giuridica dell'impresa di appartenenza, è stato definito un valore percentuale minimo di apporto di lavoro per addetto, differenziato per numero di addetti per figura di addetto non dipendente (si veda la tabella seguente).

Tale valore rappresenta la soglia minima di riferimento dell'apporto di lavoro delle figure non dipendenti.

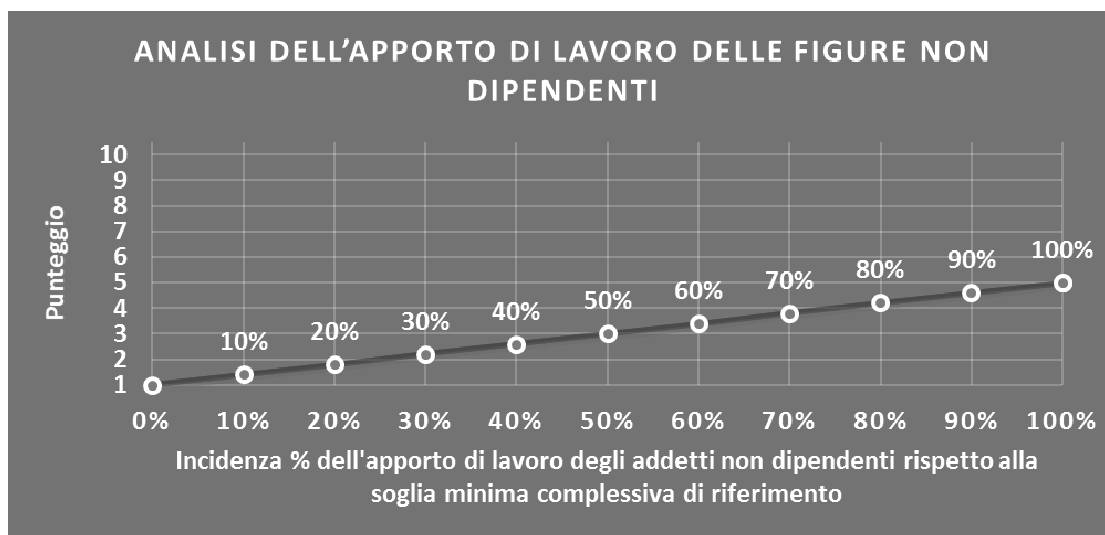
⁸ Quando il denominatore dell'indicatore "Copertura delle spese per dipendente" è non positivo, l'indicatore **non è applicato**




Soglia minima percentuale di apporto di lavoro per addetto delle figure non dipendenti

NATURA GIURIDICA	Numero addetti per figura	COLLABORATORI FAMILIARI	FAMILIARI DIVERSI	ASSOCIATI IN PARTECIPAZIONE	SOCI AMMINISTRATORI	SOCI NON AMMINISTRATORI
PERSONE FISICHE	1	50	30	10		
PERSONE FISICHE	2	50	30	8		
PERSONE FISICHE	3	50	30	5		
PERSONE FISICHE	4	50	30	3		
PERSONE FISICHE	5	50	30	2		
PERSONE FISICHE	>5	50	30	1		
SOCIETA' DI PERSONE	1		30	10	100	20
SOCIETA' DI PERSONE	2		30	8	75	15
SOCIETA' DI PERSONE	3		30	5	67	13
SOCIETA' DI PERSONE	4		30	3	63	13
SOCIETA' DI PERSONE	5		30	2	60	8
SOCIETA' DI PERSONE	>5		30	1	50	4
SOCIETA' DI CAPITALI E ENTI NON COMMERCIALI	1		30	10	50	10
SOCIETA' DI CAPITALI E ENTI NON COMMERCIALI	2		30	8	38	8
SOCIETA' DI CAPITALI E ENTI NON COMMERCIALI	3		30	5	33	5
SOCIETA' DI CAPITALI E ENTI NON COMMERCIALI	4		30	3	31	3
SOCIETA' DI CAPITALI E ENTI NON COMMERCIALI	5		30	2	28	2
SOCIETA' DI CAPITALI E ENTI NON COMMERCIALI	>5		30	1	16	1

Nel caso in cui la percentuale complessiva di apporto di lavoro degli addetti non dipendenti dichiarata sia inferiore alla soglia minima complessiva di riferimento, l'indicatore è **applicato** e il relativo punteggio⁹ assume un valore compreso tra 1 e 5, come da grafico successivo.



⁹ Punteggio = 1+4 × (apporto di lavoro degli addetti non dipendenti/soglia minima complessiva di riferimento)



ASSENZA DEL NUMERO DI ASSOCIATI IN PARTECIPAZIONE IN PRESENZA DEI RELATIVI UTILI

L'indicatore evidenzia situazioni di anomalia nei casi di mancata dichiarazione, dell'apporto di lavoro degli "Associati in partecipazione" in presenza degli "Utili spettanti agli associati in partecipazione con apporti di solo lavoro".

Nel caso in cui si verifichi tale anomalia, l'indicatore è **applicato** e il relativo punteggio assume valore 1.

INCIDENZA DEI COSTI RESIDUALI DI GESTIONE, AL NETTO DELLE SPESE NON DOCUMENTABILI

L'indicatore verifica che le voci di costo relative agli oneri diversi di gestione e alle altre componenti negative, al netto delle spese non documentabili, costituiscano una plausibile componente residuale di costo.

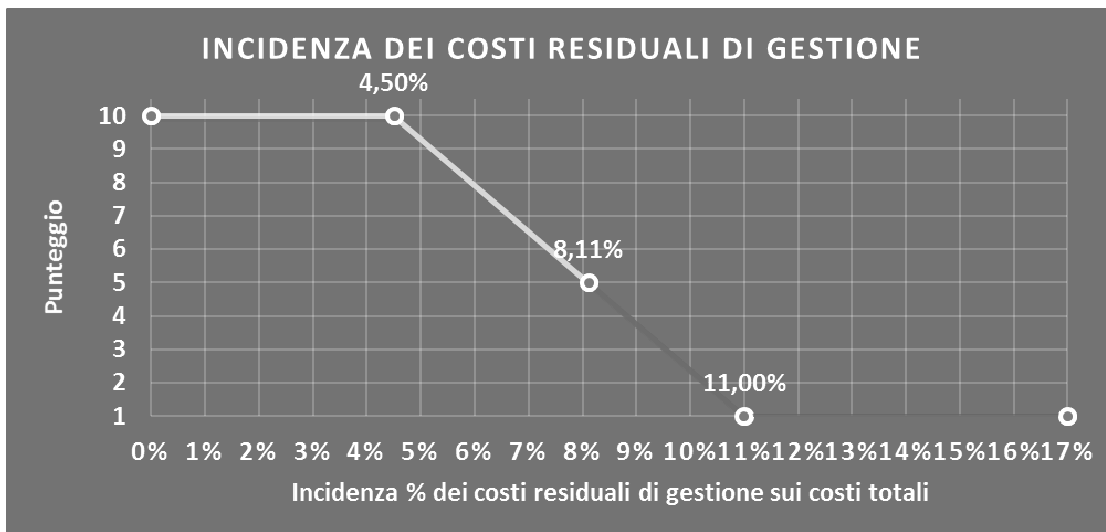
L'indicatore è **calcolato** come rapporto percentuale tra i costi residuali di gestione, al netto delle spese non documentabili e i costi totali.

Qualora i costi totali siano uguali a zero, l'indicatore non è **applicabile**.

All'indicatore "Incidenza dei costi residuali di gestione, al netto delle spese non documentabili" viene associato un punteggio che varia su una scala da 1 a 10. Quando l'indicatore presenta un valore pari o inferiore alla corrispondente soglia minima di riferimento (**4,50%**), il punteggio assume valore 10; quando l'indicatore presenta un valore pari o superiore alla corrispondente soglia massima di riferimento (**11,00%**), il punteggio assume valore 1; quando l'indicatore presenta un valore compreso nell'intervallo tra la soglia minima e massima di riferimento, il punteggio è modulato¹⁰ fra 1 e 10.

¹⁰ Punteggio = $10 - 9 \times [(\text{indicatore} - \text{soglia minima}) / (\text{soglia massima} - \text{soglia minima})]$





L'indicatore è **applicato** quando il relativo punteggio è non superiore a 5.

MARGINE OPERATIVO LORDO NEGATIVO

L'indicatore evidenzia situazioni di anomalia relative al margine operativo lordo.

Nel caso in cui detto margine sia negativo e il valore aggiunto sia positivo, l'indicatore è **applicato** e il relativo punteggio assume valore 1.

GESTIONE DEI BENI STRUMENTALI

INCIDENZA DEGLI AMMORTAMENTI

L'indicatore verifica la coerenza tra ammortamenti per beni mobili strumentali e relativo valore.

L'indicatore è **calcolato** come rapporto percentuale tra gli ammortamenti per beni mobili strumentali, al netto dei beni di costo unitario non superiore a 516,46 euro, e il valore dei beni strumentali mobili in proprietà, al netto dei beni di costo unitario non superiore a 516,46 euro, parametrato alla quota di mesi di attività nel corso del periodo di imposta (numero di mesi di attività nel corso del periodo di imposta/12).

Nel caso in cui il valore dell'indicatore sia pari o superiore al valore della soglia massima di riferimento (**25%**), l'indicatore è **applicato** e il relativo punteggio assume valore 1.

Qualora l'importo degli ammortamenti per beni mobili strumentali, al netto dei beni di costo unitario non superiore a 516,46 euro, sia positivo, il valore dei beni strumentali mobili in proprietà, al netto dei beni di costo unitario non superiore a 516,46 euro, sia pari a zero, l'indicatore è **applicato** e il relativo punteggio assume valore 1.



INCIDENZA DEI COSTI PER BENI MOBILI ACQUISITI IN DIPENDENZA DI CONTRATTI PER LOCAZIONE FINANZIARIA

L'indicatore verifica la coerenza tra canoni di leasing e valore dei relativi beni strumentali acquisiti in leasing.

L'indicatore è **calcolato** come rapporto percentuale tra i "Canoni per beni mobili acquisiti in dipendenza di contratti di locazione finanziaria, ad esclusione dei canoni di leasing fiscalmente deducibili oltre il periodo di durata del contratto", e il "Valore dei beni strumentali mobili relativo a beni acquisiti in dipendenza di contratti di locazione finanziaria", parametrato alla quota di mesi di attività nel corso del periodo di imposta (numero di mesi di attività nel corso del periodo di imposta/12).

Nel caso in cui il valore dell'indicatore sia pari o superiore al valore della soglia massima di riferimento (**55%**), l'indicatore è **applicato** e il relativo punteggio assume valore 1.

Qualora i "Canoni per beni mobili acquisiti in dipendenza di contratti di locazione finanziaria, ad esclusione dei canoni di leasing fiscalmente deducibili oltre il periodo di durata del contratto", siano positivi e il "Valore dei beni strumentali mobili relativo a beni acquisiti in dipendenza di contratti di locazione finanziaria" sia pari a zero, l'indicatore è **applicato** e il relativo punteggio assume valore 1.

ASSENZA DEL VALORE DEI BENI STRUMENTALI

L'indicatore evidenzia situazioni di anomalia nei casi di mancata dichiarazione, nel modello di rilevazione dei dati, del valore dei beni strumentali in presenza di beni strumentali indicati nello stesso modello.

Qualora si verifichi tale anomalia, l'indicatore è **applicato** e il relativo punteggio assume valore 1.

Di seguito viene riportato l'elenco delle variabili relative ai beni strumentali utilizzate per il calcolo dell'indicatore:

- Numero complessivo di veicoli isolati - Fino a 3,5 tonnellate (PTT);
- Numero complessivo di veicoli isolati - Oltre 3,5 a 6,1 tonnellate (PTT);
- Numero complessivo di veicoli isolati - Oltre 6,1 a 11,5 tonnellate (PTT);
- Numero complessivo di veicoli isolati - Oltre 11,5 tonnellate (PTT);
- Numero complessivo di complessi di veicoli – Autotreni;
- Numero complessivo di complessi di veicoli – Autoarticolati;
- Numero complessivo di veicoli rimorchiati oltre quelli costituenti il complesso – Rimorchi;
- Numero complessivo di veicoli rimorchiati oltre quelli costituenti il complesso – Semirimorchi;



- Numero complessivo di trattori isolati (oltre quelli costituenti il complesso);
- Veicoli di scorta non impiegati nel ciclo produttivo (Numero);
- Veicoli di servizio non impiegati nel ciclo produttivo (Numero).

REDDITIVITÀ

REDDITO OPERATIVO NEGATIVO

L'indicatore intercetta le situazioni in cui il reddito operativo è minore di zero.

Qualora si verifichi questa condizione e il margine operativo lordo sia positivo, l'indicatore è **applicato** e il relativo punteggio assume valore 1.

RISULTATO ORDINARIO NEGATIVO

L'indicatore intercetta le situazioni in cui il risultato ordinario è minore di zero.

Qualora si verifichi questa condizione, l'indicatore è **applicato** e il relativo punteggio assume valore 1.

REDDITO NEGATIVO PER PIÙ DI UN TRIENNIO

L'indicatore monitora situazioni di reddito¹¹ negativo ripetute negli anni.

L'indicatore è **applicato** quando, prendendo a riferimento gli ultimi 8 periodi d'imposta, in almeno 4 annualità, anche non consecutive, è dichiarato reddito negativo.

Il punteggio è pari a:


- 5 se il reddito è negativo per 4 annualità;
- 4 se il reddito è negativo per 5 annualità;
- 3 se il reddito è negativo per 6 annualità;
- 2 se il reddito è negativo per 7 annualità;
- 1 se il reddito è negativo per 8 annualità.

GESTIONE EXTRA-CARATTERISTICA

INCIDENZA DEGLI ACCANTONAMENTI

L'indicatore verifica la plausibilità degli accantonamenti rispetto alla capacità dell'impresa di produrre reddito attraverso la propria gestione caratteristica.

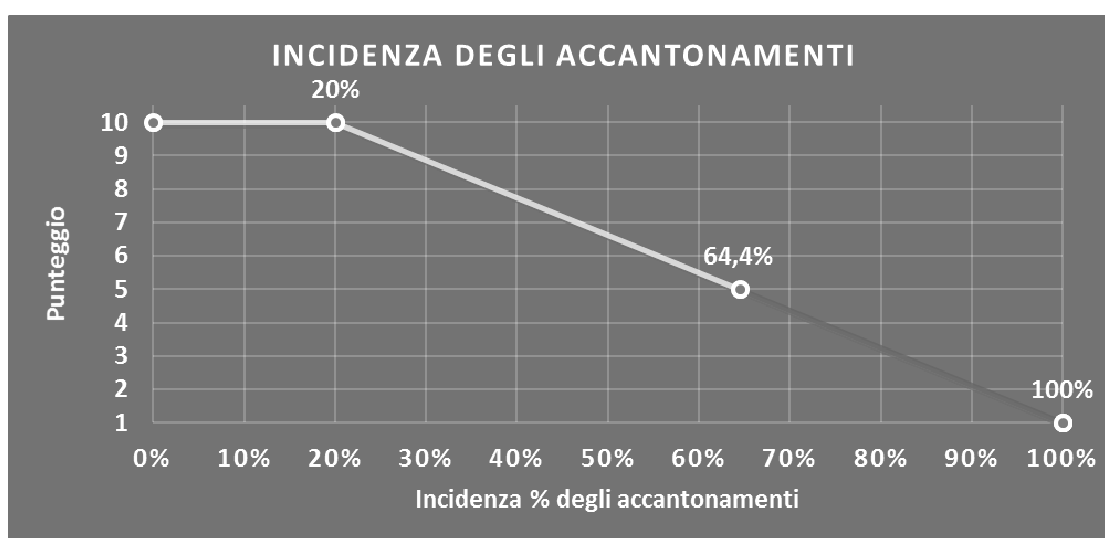
¹¹ Per i periodi d'imposta fino al 2017 il reddito da prendere a riferimento è pari a: "Reddito d'impresa (o perdita)" + i compensi corrisposti ai soci per l'attività di amministratore relativi a società di persone, società ed enti soggetti all'IRES + gli "Utili spettanti agli associati in partecipazione con apporti di solo lavoro" + i beni distrutti o sottratti + le maggiorazioni delle quote di ammortamento e dei canoni di locazione finanziaria



L'indicatore è **calcolato** come rapporto percentuale tra gli "Accantonamenti" e il margine operativo lordo.

Qualora gli "Accantonamenti" siano uguali a zero, l'indicatore non è **applicabile**.

All'indicatore "Incidenza degli accantonamenti" viene associato un punteggio che varia su una scala da 1 a 10. Quando l'indicatore presenta un valore pari o inferiore alla corrispondente soglia minima di riferimento (**20%**), il punteggio assume valore 10; quando l'indicatore presenta un valore pari o superiore alla corrispondente soglia massima di riferimento (**100%**), il punteggio assume valore 1; quando l'indicatore presenta un valore compreso nell'intervallo tra la soglia minima e massima di riferimento, il punteggio è modulato¹² fra 1 e 10.



L'indicatore è **applicato** quando il relativo punteggio è non superiore a 5.

Qualora il margine operativo lordo sia non positivo, l'indicatore è **applicato** ed assume punteggio pari ad 1.

INCIDENZA DEGLI ONERI FINANZIARI NETTI

L'indicatore valuta la plausibilità dell'indebitamento finanziario dell'impresa, permettendo di evidenziare eventuali squilibri tra gestione operativa e finanziaria.

L'indicatore è **calcolato** come rapporto percentuale tra gli oneri finanziari netti e il reddito operativo.

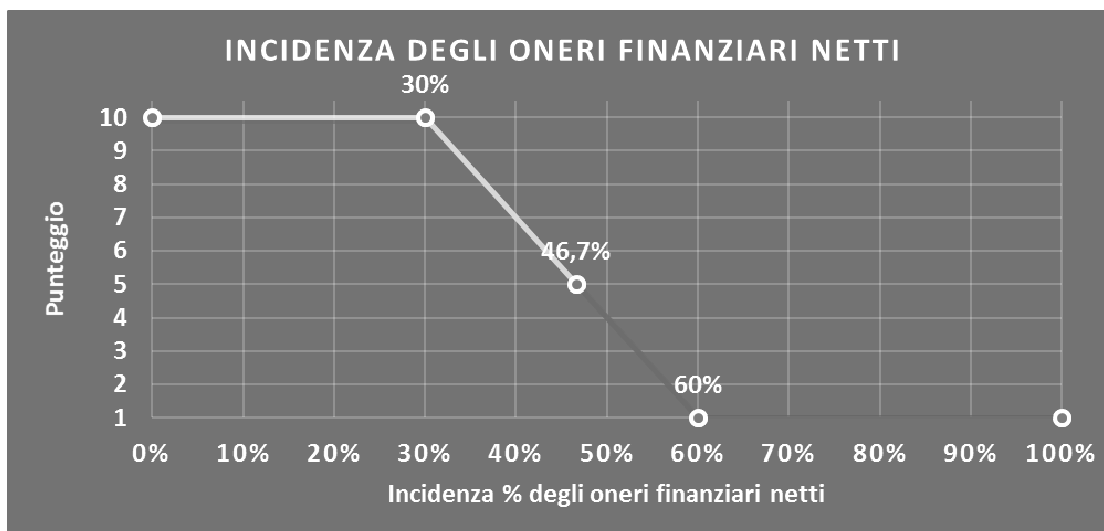
Qualora gli oneri finanziari netti siano uguali a zero, l'indicatore non è **applicabile**.

All'indicatore "Incidenza degli oneri finanziari netti" viene associato un punteggio che varia su una scala da 1 a 10. Quando l'indicatore presenta un valore pari o inferiore alla corrispondente soglia minima di riferimento (**30%**), il punteggio assume valore 10; quando l'indicatore presenta un valore pari o superiore alla corrispondente soglia massima di

¹² Punteggio = 10 - 9x[(indicatore - soglia minima)/(soglia massima - soglia minima)]



riferimento (**60%**), il punteggio assume valore 1; quando l'indicatore presenta un valore compreso nell'intervallo tra la soglia minima e massima di riferimento, il punteggio è modulato¹³ fra 1 e 10.



L'indicatore è **applicato** quando il relativo punteggio è non superiore a 5.

Qualora il reddito operativo sia non positivo, l'indicatore è **applicato** ed assume punteggio pari ad 1.

INDICATORI SPECIFICI

COSTO PER LITRO DI GASOLIO CONSUMATO DURANTE IL PERIODO D'IMPOSTA

L'indicatore verifica la plausibilità del costo per litro di gasolio.

L'indicatore è **calcolato** come rapporto tra i "Costi sostenuti per l'acquisto di gasolio" ed i "Litri di gasolio consumati durante il periodo d'imposta".

Se l'indicatore presenta un valore inferiore alla corrispondente soglia minima di riferimento (**Euro 1,10**¹⁴), oppure, se l'indicatore presenta un valore superiore alla corrispondente soglia massima di riferimento (**Euro 1,16**), l'indicatore è **applicato** ed assume punteggio pari ad 1.

Qualora i "Litri di gasolio consumati durante il periodo d'imposta" siano uguali a zero, l'indicatore è **applicato** ed assume punteggio pari ad 1.

Qualora i "Costi sostenuti per l'acquisto di gasolio" siano uguali a zero e "Litri di gasolio consumati durante il periodo d'imposta" siano uguali a zero, l'indicatore non è **applicabile**.

¹³ Punteggio = $10 - 9 \times \frac{(\text{indicatore} - \text{soglia minima})}{(\text{soglia massima} - \text{soglia minima})}$

¹⁴ Le soglie minima e massima di riferimento corrispondono ai valori medi mensili minimo e massimo disponibili per il 2017 sul sito internet del Ministero dello Sviluppo Economico (MISE). Tali soglie potranno essere oggetto di aggiornamento per il 2018 non appena disponibile il dato sul sito del MISE.



INCIDENZA DEI VEICOLI DI SERVIZIO E DI SCORTA SUL TOTALE DEI VEICOLI

L'indicatore valuta la plausibilità del numero di veicoli di servizio e di scorta.

L'indicatore è **calcolato** come rapporto percentuale tra Totale veicoli di scorta e di servizio e Totale veicoli.

Qualora il Totale veicoli sia uguale a zero, l'indicatore non è **applicabile**.

Nel caso in cui il valore dell'indicatore sia superiore al valore della soglia massima di riferimento (**50%**), l'indicatore è **applicato** e il relativo punteggio assume valore 1.

CORRISPONDENZA DEL NUMERO DI VEICOLI CON L'ARCHIVIO DEL PUBBLICO REGISTRO AUTOMOBILISTICO

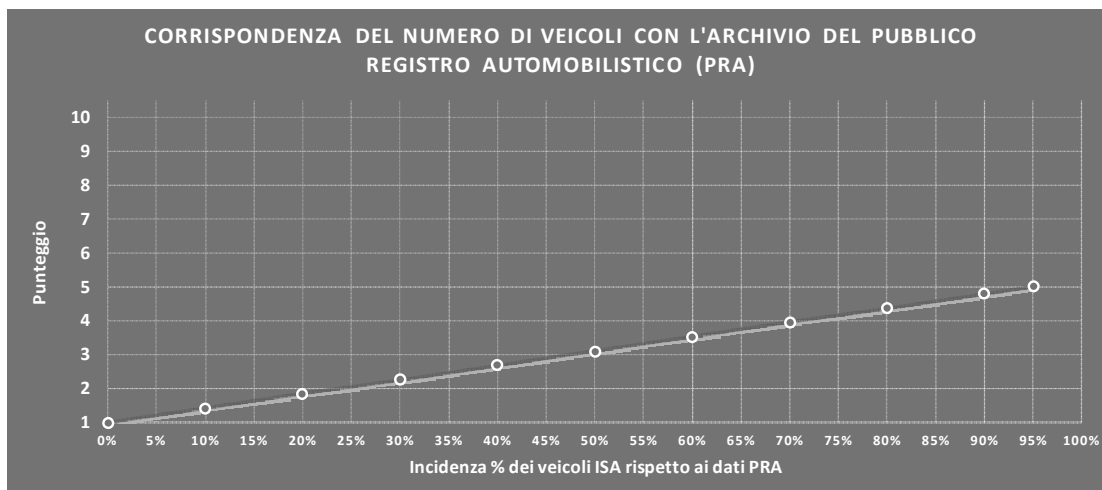
L'indicatore controlla il numero dei veicoli dichiarati nel modello di rilevazione dei dati, con l'analogo dato desumibile dall'archivio del Pubblico Registro Automobilistico (PRA).

L'indicatore è **calcolato** come rapporto percentuale tra il Totale veicoli dichiarati nel quadro D del modello di rilevazione dei dati e il valore desunto da banca dati esterna.

Qualora il valore desunto da banca dati esterna sia uguale a zero, l'indicatore non è **applicabile**.

L'indicatore è **applicabile** solo per i soggetti che presentano un valore dell'indicatore non superiore alla soglia massima di riferimento (**95%**).

Il punteggio è modulato¹⁵ fra 1 e 5, come da grafico seguente.



¹⁵ Punteggio = 1 + 4 × (indicatore / 95)



ATTIVITÀ NON INERENTI

Gli indicatori di questa tipologia individuano situazioni in cui il contribuente svolge in prevalenza attività economiche non rientranti nell'ambito di applicazione dell'ISA di riferimento.

Di seguito sono riportati gli indicatori elementari di anomalia relativi alle attività non inerenti.

TIPOLOGIA DI SERVIZIO OFFERTO: MAGAZZINAGGIO > 50% DEI RICAVI


Qualora il contribuente abbia indicato di derivare più del 50% dei ricavi dall'offerta del servizio di Magazzinaggio, l'indicatore è **applicato** e il punteggio è pari a 1.

TIPOLOGIA DI SERVIZIO OFFERTO: ALTRI SERVIZI LOGISTICI > 50% DEI RICAVI

Qualora il contribuente abbia indicato di derivare più del 50% dei ricavi dall'offerta di Altri servizi logistici, l'indicatore è **applicato** e il punteggio è pari a 1.

TIPOLOGIA DI SERVIZIO OFFERTO: NOLEGGIO DI VEICOLI > 50% DEI RICAVI

Qualora il contribuente abbia indicato di derivare più del 50% dei ricavi dall'offerta del servizio di Noleggio di veicoli, l'indicatore è **applicato** e il punteggio è pari a 1.



SUB ALLEGATI

SUB ALLEGATO 25.A - ASSEGNAZIONE AI MOB

In fase di applicazione, per l'assegnazione dei contribuenti ai MoB viene utilizzata una combinazione di due tecniche statistiche di tipo multivariato (analisi fattoriali e modelli di mistura finita) che utilizza le seguenti variabili:

Analisi fattoriale	Nome variabile	Descrizione variabile
Gestione della vezione (conto proprio vs sub-vezione)	SPEDIZ_PREV	Spedizionieri o altri vettori
	UTENZA_ALTRO_PREV	Utenza diversa da spedizionieri o altri vettori guardoli
Servizi di vezione, trasloco, trasporto rifiuti	TIPSPE_CARICO_COMPL_P	Tipologia di servizio offerto: Carico completo
	TIPSPE_RACC_DISTR_P	Tipologia di servizio offerto: Raccolta e/o distribuzione
	TIPSPE_TRASP_ECCEZ_P	Tipologia di servizio offerto: Trasporto eccezionale
	TIPSPE_TRASP_COMB_P	Tipologia di servizio offerto: Trasporto combinato
	TIPSPE_TRAZIONISMO_P	Tipologia di servizio offerto: Trazionismo
	TIPSPE_TOT_TRASLOCO_P	Traslochi in ambito nazionale e internazionale
	MERCE_RIFIUTI_P	Merci trasportate: Rifiuti e/o residui destinati al riutilizzo
Costi di capacità di vezione	INDICE_SPEC	Indice di specializzazione
	TOTALE_VEICOLI_N	Totale veicoli
	ADD_N	Numero addetti

Sulla base di tali variabili, il contribuente viene assegnato ad uno o più MoB attraverso l'attribuzione di una probabilità di appartenenza, come descritto nell'**Allegato 71**.

Le matrici ed i vettori per il calcolo delle probabilità di appartenenza ai MoB sono riportati nell'**Allegato 73**.



SUB ALLEGATO 25.B – FUNZIONE “RICAVI PER ADDETTO”

Di seguito viene riportato l'elenco delle variabili e dei coefficienti della funzione di regressione "Ricavi per addetto", con la spiegazione dei coefficienti.

VARIABILI	COEFFICIENTE	INTERPRETAZIONE DEL COEFFICIENTE STIMATO
INPUT PRODUTTIVI	(*) 0,02725247473053	Un aumento dell'1% della variabile determina un aumento dello 0,03% del Ricavo stimato
	(*) 0,022801565542159	Un aumento dell'1% della variabile determina un aumento dello 0,02% del Ricavo stimato
	(*) 0,012641664511358	Un aumento dell'1% della variabile determina un aumento dello 0,01% del Ricavo stimato
	(*) 0,363923874596542	Un aumento dell'1% della variabile determina un aumento dello 0,36% del Ricavo stimato
	-0,090320208967619	Un apprendista presenta una produttività inferiore del 9,03% in termini di Ricavo stimato
	(*) -0,01902277048409	Un aumento dell'1% della variabile determina una diminuzione dello 0,02% del Ricavo stimato
	(*) 0,048135083605657	Un aumento dell'1% della variabile determina un aumento dello 0,05% del Ricavo stimato
	(**) 0,01625210951359	Un aumento dell'1% della variabile determina un aumento dello 0,02% del Ricavo stimato
	(**) 0,018897516213838	Un aumento dell'1% della variabile determina un aumento dello 0,02% del Ricavo stimato
	(**) 0,045544162776372	Un aumento dell'1% della variabile determina un aumento dello 0,05% del Ricavo stimato
VARIABILI STRUTTURALI	(**) 0,061359392111633	Un aumento dell'1% della variabile determina un aumento dello 0,06% del Ricavo stimato
	(**) 0,023346175382562	Un aumento dell'1% della variabile determina un aumento dello 0,02% del Ricavo stimato
	(**) 0,021121344143348	Un aumento dell'1% della variabile determina un aumento dello 0,02% del Ricavo stimato
	(**) 0,018542232049809	Un aumento dell'1% della variabile determina un aumento dello 0,02% del Ricavo stimato
	(**) 0,008550716554247	Un aumento dell'1% della variabile determina un aumento dello 0,01% del Ricavo stimato
	(**) -0,019014822585909	Un aumento dell'1% della variabile determina una diminuzione dello 0,02% del Ricavo stimato
	0,053918048636034	L'appartenenza al MoB determina un aumento del 5,39% del Ricavo stimato
	0,027461216331094	L'appartenenza al MoB determina un aumento del 2,75% del Ricavo stimato
	0,023408476983293	L'appartenenza al MoB determina un aumento del 2,34% del Ricavo stimato
	0,019935422570811	L'appartenenza al MoB determina un aumento dell'1,99% del Ricavo stimato
MODELLI DI BUSINESS (MoB)	0,015231467332924	L'appartenenza al MoB determina un aumento dell'1,52% del Ricavo stimato
	0,040057454905693	L'appartenenza al MoB determina un aumento del 4,01% del Ricavo stimato
	(*)	Valore dei beni strumentali mobili in proprietà e in leasing
	(*)	Ammortamenti per beni mobili strumentali
	(*)	Spese per prestazioni rese da professionisti esterni
	(*)	Costi produttivi
	(*)	Quota giornate Apprendisti
	(*)	Costi specifici: Manutenzione
	(*)	Costi specifici: Carburanti e lubrificanti
	(**)	Numero di cassonati
(**)	Numero di centinati	
(**)	Numero di furgonati	
(**)	Numero di frigo	
(**)	Numero di cisterne	
(**)	Numero di portacontainer	
(**)	Numero di betoniere	
(**)	Numero di trattori isolati	
(**)	Numero di rimorchi e semirimorchi	
(**)	Probabilità di appartenenza al MoB 1 - Imprese che offrono prevalentemente servizi di trasporto con modalità "raccolta e/o distribuzione"	
(**)	Probabilità di appartenenza al MoB 2 - Imprese che offrono in prevalenza "altri servizi"	
(**)	Probabilità di appartenenza al MoB 3 - Imprese che offrono prevalentemente servizi di trasporto "a carico completo"	
(**)	Probabilità di appartenenza al MoB 4 - Imprese di trasporto che offrono in prevalenza una gamma di servizi diversificata	
(**)	Probabilità di appartenenza al MoB 5 - Imprese che offrono prevalentemente servizi di trasporto combinato	
(**)	Probabilità di appartenenza al MoB 6 - Imprese che operano in prevalenza per spedizionieri o altri vettori fornendo principalmente servizi di trasporto con modalità "raccolta e/o distribuzione"	



	VARIABILI		COEFFICIENTE	INTERPRETAZIONE DEL COEFFICIENTE STIMATO
MODELLI DI BUSINESS (Mob)	Probabilità di appartenenza al Mob 7 - Imprese che offrono prevalentemente servizi di trasloco		-0,018813699668988	L'appartenenza al Mob determina una diminuzione dell'1,88% del Ricavo stimato
	Probabilità di appartenenza al Mob 8 - Imprese che offrono prevalentemente servizi di trasporto rifiuti		0,030725449146939	L'appartenenza al Mob determina un aumento del 3,07% del Ricavo stimato
	Probabilità di appartenenza al Mob 10 - Imprese di trasporto più strutturate che offrono in genere una gamma di servizi diversificata comprendente prevalentemente le modalità di vezione "carico completo" e "raccolta e/o distribuzione"		0,022722530388147	L'appartenenza al Mob determina un aumento del 2,27% del Ricavo stimato
	Probabilità di appartenenza al Mob 12 - Imprese che offrono in prevalenza servizi di trasporto eccezionale		0,053590949578645	L'appartenenza al Mob determina un aumento del 5,36% del Ricavo stimato
VARIABILI TERRITORIALI	Territorialità del livello del reddito medio imponibile ai fini dell'addizionale IRPEF, a livello provinciale		0,170394041217737	La localizzazione nelle province a più alto livello del reddito medio imponibile determina un aumento del 17,04% del Ricavo stimato
	Territorialità generale, a livello provinciale relativa al gruppo 2		-0,021703682244034	La condizione di "territorialità generale, a livello provinciale relativa al gruppo 2" determina una diminuzione del 2,17% del Ricavo stimato
	Territorialità generale, a livello provinciale relativa al gruppo 5		-0,039715619549811	La condizione di "territorialità generale, a livello provinciale relativa al gruppo 5" determina una diminuzione del 3,97% del Ricavo stimato
MISURE DI CICLO DI SETTORE	Andamento del prezzo medio annuo del gasolio auto (Ministero dello Sviluppo Economico)		-0,162312055584127	Un aumento dell'1% della variabile di ciclo economico "Andamento del prezzo medio annuo del gasolio auto (Ministero dello Sviluppo Economico)" determina una flessione dello 0,16% del Ricavo stimato
	Tasso di occupazione a livello regionale		0,0030309062006312	Una diminuzione di un punto del "Tasso di occupazione a livello regionale" determina una flessione dello 0,33% del Ricavo stimato
ECONOMIE DI SCALA E/O SOSTITUZIONE	Addetti	(***)	-0,079437515398071	Un aumento dell'1% della variabile determina una diminuzione dello 0,08% del Ricavo stimato
	(Costo del venduto e per la produzione di servizi) x (Spese per lavoro dipendente al netto dei compensi corrisposti ai soci per l'attività di amministratore)	(****)	-0,000888792282304	Un aumento dell'1% della variabile determina una diminuzione dello 0,001% del Ricavo stimato
INTERCETTA	(Valore dei beni strumentali mobili in proprietà e in leasing) ²		0,001048452963183	Un aumento dell'1% della variabile determina un aumento dello 0,001% del Ricavo stimato
	(Costi produttivi, quota pro capite fino a 600.000 euro) ²		0,0468234965646521	Un aumento dell'1% della variabile determina un aumento dello 0,05% del Ricavo stimato
Coefficiente di rivalutazione	Valore dell'intercetta del modello di stima		1,986887576730653	
			1,004855651391275	
Coefficiente individuale			Vedasi Allegato 72	


(*) Le variabili contabili (XC) sono utilizzate in stima come $LN[1+XC/(N^{\circ} \text{addetti} \times 1.000)]$

(**) Le variabili numeriche (XN) sono utilizzate in stima come $LN[1+XN/(N^{\circ} \text{addetti})]$

(***) La variabile relativa al numero degli addetti è utilizzata in stima come $LN(1+N^{\circ} \text{addetti})$

(****) Ciascuna variabile (XS) del prodotto è utilizzata in stima come $LN(1+XS)$


Le misure di ciclo settoriale relative al periodo d'imposta di applicazione saranno pubblicate con apposito Decreto ai sensi dell'art. 9-bis comma 2 del DL 50 del 24 aprile 2017 convertito nella Legge n. 96 del 21 giugno 2017.




SUB ALLEGATO 25.C - FUNZIONE "VALORE AGGIUNTO PER ADDETTO"

Di seguito viene riportata la funzione di regressione "Valore aggiunto per addetto", con la spiegazione dei coefficienti.

VARIABILI	COEFFICIENTE	INTERPRETAZIONE DEL COEFFICIENTE STIMATO
Valore dei beni strumentali mobili in proprietà e in leasing	(*) 0,009561252544188	Un aumento dell'1% della variabile determina un aumento dello 0,01% del VA stimato
Ammortamenti per beni mobili strumentali	(*) 0,10674364439478	Un aumento dell'1% della variabile determina un aumento dello 0,11% del VA stimato
Canoni relativi a beni immobili	(*) -0,020059681486083	Un aumento dell'1% della variabile determina una diminuzione dello 0,02% del VA stimato
Spese per lavoro dipendente al netto dei compensi corrisposti ai soci per l'attività di amministratore	(*) 0,284675095298374	Un aumento dell'1% della variabile determina un aumento dello 0,28% del VA stimato
Spese per prestazioni rese da professionisti esterni	(*) 0,071836683262184	Un aumento dell'1% della variabile determina un aumento dello 0,07% del VA stimato
Costo del venduto e per la produzione di servizi	(*) 0,177766426170847	Un aumento dell'1% della variabile determina un aumento dello 0,18% del VA stimato
Totale spese per servizi	(*) 0,069059122471397	Un aumento dell'1% della variabile determina un aumento dello 0,07% del VA stimato
Quota giornate Apprendisti	(*) -0,120782142234056	Un apprendista presenta una produttività inferiore del 12,08% in termini di VA stimato
Totale superficie dei locali adibiti a rimessa	(**) 0,007725109169578	Un aumento dell'1% della variabile determina un aumento dello 0,01% del VA stimato
Costi specifici: Manutenzione	(*) -0,027534954885731	Un aumento dell'1% della variabile determina una diminuzione dello 0,03% del VA stimato
Costi specifici: Carburanti e lubrificanti	(*) 0,050814799861067	Un aumento dell'1% della variabile determina un aumento dello 0,05% del VA stimato
Costi specifici: Autostrade	(*) -0,018807918408333	Un aumento dell'1% della variabile determina una diminuzione dello 0,02% del VA stimato
Costi specifici: Costi sostenuti per subvezione	(*) -0,005736244184923	Un aumento dell'1% della variabile determina una diminuzione dello 0,01% del VA stimato
Numero di cassonati	(**) 0,057529705955265	Un aumento dell'1% della variabile determina un aumento dello 0,06% del VA stimato
Numero di centinati	(**) 0,053507843486099	Un aumento dell'1% della variabile determina un aumento dello 0,05% del VA stimato
Numero di furgonati	(**) 0,042610131695631	Un aumento dell'1% della variabile determina un aumento dello 0,04% del VA stimato
Numero di frigo	(**) 0,08726055589564	Un aumento dell'1% della variabile determina un aumento dello 0,09% del VA stimato
Numero di cisterne	(**) 0,084586167639315	Un aumento dell'1% della variabile determina un aumento dello 0,08% del VA stimato
Numero di portacontainer	(**) 0,058478736989706	Un aumento dell'1% della variabile determina un aumento dello 0,06% del VA stimato
Numero di trattori isolati	(**) 0,029016235094591	Un aumento dell'1% della variabile determina un aumento dello 0,03% del VA stimato
Numero di rimorchi e semirimorchi	(**) -0,02837469304867	Un aumento dell'1% della variabile determina una diminuzione dello 0,03% del VA stimato



VARIABILI	COEFFICIENTE	INTERPRETAZIONE DEL COEFFICIENTE STIMATO
Probabilità di appartenenza al MoB 1 - Imprese che offrono prevalentemente servizi di trasporto con modalità "raccolta e/o distribuzione"	0,11907541367407	L'appartenenza al MoB determina un aumento dell'11,91% del VA stimato
Probabilità di appartenenza al MoB 2 - Imprese che offrono in prevalenza "altri servizi"	0,108022303457152	L'appartenenza al MoB determina un aumento del 10,80% del VA stimato
Probabilità di appartenenza al MoB 3 - Imprese che offrono prevalentemente servizi di trasporto "a carico completo"	0,100712485480295	L'appartenenza al MoB determina un aumento del 10,07% del VA stimato
Probabilità di appartenenza al MoB 4 - Imprese di trasporto che offrono in prevalenza una gamma di servizi diversificata	0,075938563700521	L'appartenenza al MoB determina un aumento del 7,59% del VA stimato
Probabilità di appartenenza al MoB 5 - Imprese che offrono prevalentemente servizi di trasporto combinato	0,087647966296216	L'appartenenza al MoB determina un aumento dell'8,76% del VA stimato
Probabilità di appartenenza al MoB 6 - Imprese che operano in prevalenza per spedizionieri o altri vettori fornendo principalmente servizi di trasporto con modalità "raccolta e/o distribuzione"	0,045840610239262	L'appartenenza al MoB determina un aumento del 4,58% del VA stimato
Probabilità di appartenenza al MoB 7 - Imprese che offrono prevalentemente servizi di trasloco	0,139374053273997	L'appartenenza al MoB determina un aumento del 13,94% del VA stimato
Probabilità di appartenenza al MoB 8 - Imprese che offrono prevalentemente servizi di trasporto rifiuti	0,117980709368359	L'appartenenza al MoB determina un aumento dell'11,80% del VA stimato
Probabilità di appartenenza al MoB 10 - Imprese di trasporto più strutturate che offrono in genere una gamma di servizi diversificata comprendente prevalentemente le modalità di vezione "carico completo" e "raccolta e/o distribuzione"	0,074415017016833	L'appartenenza al MoB determina un aumento del 7,44% del VA stimato
Probabilità di appartenenza al MoB 12 - Imprese che offrono in prevalenza servizi di trasporto eccezionale	0,136565156694412	L'appartenenza al MoB determina un aumento del 13,66% del VA stimato
Territorialità del livello del reddito medio imponibile ai fini dell'addizionale IRPEF, a livello provinciale	1,21621598116107	La localizzazione nelle province a più alto livello del reddito medio imponibile determina un aumento del 121,62% del VA stimato
Territorialità generale, a livello provinciale relativa al gruppo 2	-0,040707114375416	La condizione di "Territorialità generale, a livello provinciale relativa al gruppo 2" determina una diminuzione del 4,07% del VA stimato
Territorialità generale, a livello provinciale relativa al gruppo 5	-0,059431383713362	La condizione di "Territorialità generale, a livello provinciale relativa al gruppo 5" determina una diminuzione del 5,94% del VA stimato
Andamento del prezzo medio annuo del gasolio auto (Ministero dello Sviluppo Economico)	-0,250488823826331	Un aumento dell'1% della variabile di ciclo economico 'Andamento del prezzo medio annuo del gasolio auto (Ministero dello Sviluppo Economico)' determina una flessione dello 0,25% del VA stimato
Costi specifici: Carburanti e lubrificanti (media p.i. 2009-2016)	(*) -0,001807969879886	Una maggiore dotazione storica dell'1% di 'Costi per carburanti e lubrificanti (media p.i. 2009-2016)' rispetto a quella attuale determina una diminuzione dello 0,002% del VA stimato
Costo del venduto e per la produzione di servizi (media p.i. 2009-2016)	(*) -0,017091685277765	Una maggiore dotazione storica dell'1% di 'Costo del venduto e per la produzione di servizi (media p.i. 2009-2016)' rispetto a quella attuale determina una diminuzione dello 0,02% del VA stimato
Ammortamenti per beni mobili strumentali (media p.i. 2009-2016)	(*) 0,062056871105704	Una maggiore dotazione storica dell'1% di 'Ammortamenti per beni mobili strumentali (media p.i. 2009-2016)' rispetto a quella attuale determina un aumento dello 0,06% del VA stimato
ECONOMIE DI SCALA E/O SOSTITUZIONE	(***) -0,002963089046787	Un aumento dell'1% della variabile determina una diminuzione dello 0,003% del VA stimato



	VARIABILI	COEFFICIENTE	INTERPRETAZIONE DEL COEFFICIENTE STIMATO
INTERCETTA	Valore dell'intercetta del modello di stima	1,647235462803607	
Coefficiente di rivalutazione		1,06390877240198	
Coefficiente individuale		Vedasi Allegato 72	


(*) Le variabili contabili (XC) sono utilizzate in stima come $LN[1+XC/(N^{\circ}addetti \times 1.000)]$

(**) Le variabili numeriche (XN) sono utilizzate in stima come $LN[1+XN/(N^{\circ}addetti)]$

(***) La variabile relativa al numero degli addetti è utilizzata in stima come $LN(1+N^{\circ}addetti)$

(****) Ciascuna variabile (XS) del prodotto è utilizzata in stima come $LN(1+XS)$

Le misure di ciclo settoriale relative al periodo d'imposta di applicazione saranno pubblicate con apposito Decreto ai sensi dell'art. 9-bis comma 2 del DL 50 del 24 aprile 2017 convertito nella Legge n. 96 del 21 giugno 2017.



SUB ALLEGATO 25.D – FORMULE DELLE VARIABILI E DEGLI INDICATORI

Di seguito sono riportate le formule delle variabili e degli indicatori economico-contabili utilizzati nell'ISA AG68U:

Addetti¹⁶ (ditte individuali) = Titolare + numero dipendenti + numero collaboratori coordinati e continuativi che prestano attività prevalentemente nell'impresa + numero collaboratori dell'impresa familiare e coniuge dell'azienda coniugale + numero familiari diversi che prestano attività nell'impresa + numero associati in partecipazione

Addetti (società) = Numero dipendenti + numero collaboratori coordinati e continuativi che prestano attività prevalentemente nell'impresa + numero familiari diversi che prestano attività nell'impresa + numero associati in partecipazione + numero soci amministratori + numero soci non amministratori + numero amministratori non soci

Aggi derivanti dalla vendita di generi soggetti ad aggio o ricavo fisso = Ricavi derivanti dalla vendita di generi soggetti ad aggio o ricavo fisso - (Esistenze iniziali relative a prodotti soggetti ad aggio o ricavo fisso - Rimanenze finali relative a prodotti soggetti ad aggio o ricavo fisso + Costi per l'acquisto di prodotti soggetti ad aggio o ricavo fisso - Beni soggetti ad aggio o ricavo fisso distrutti o sottratti)¹⁷

Ammortamenti per beni mobili strumentali, al netto dei beni di costo unitario non superiore a 516,46 euro = Ammortamenti per beni mobili strumentali - Spese per l'acquisto di beni strumentali mobili di costo unitario non superiore a 516,46 euro

Costi produttivi = Costo del venduto e per la produzione di servizi + Spese per acquisti di servizi - Compensi corrisposti ai soci per l'attività di amministratore (società ed enti soggetti all'IRES) + Altri costi per servizi + Canoni per beni mobili acquisiti in dipendenza di contratti di locazione non finanziaria e di noleggio + Spese per lavoro dipendente e per altre prestazioni diverse da lavoro dipendente afferenti l'attività dell'impresa - Compensi corrisposti ai soci per l'attività di amministratore (società di persone) + Abbonamenti a riviste e giornali, acquisto di libri, spese per cancelleria, per omaggio a clienti ed articoli promozionali

Costi produttivi, quota pro capite fino a 600.000 euro = Se (Costi produttivi/numero Addetti) è minore di 600.000 euro la variabile assume valore pari a 1, altrimenti la variabile assume valore pari a zero

Costi residuali di gestione, al netto delle spese non documentabili = Oneri diversi di gestione ed altre componenti negative - abbonamenti a riviste e giornali, acquisto di libri, spese per cancelleria, per omaggio a clienti ed articoli promozionali - perdite su crediti - "utili spettanti agli associati in partecipazione con apporti di solo lavoro" - maggiorazioni fiscali - componenti negativi derivanti da trasferimenti di azienda o di rami di azienda - minusvalenze derivanti da operazioni di riconversione produttiva, ristrutturazione o ridimensionamento produttivo, espropri o nazionalizzazioni di beni, alienazione di beni non strumentali all'attività produttiva - Deduzioni forfetarie art. 66, comma 5 del T.U.I.R. - Quote degli importi forfetari di cui all'art. 95, comma 4, del T.U.I.R., eccedenti le spese effettivamente sostenute in relazione alle trasferte effettuate dai dipendenti fuori dal territorio comunale

Costi totali = Costi produttivi + Oneri diversi di gestione ed altre componenti negative -abbonamenti a riviste e giornali, acquisto di libri, spese per cancelleria, per omaggio a clienti ed articoli promozionali - perdite su crediti - "Utili spettanti agli associati in partecipazione con apporti di solo lavoro" - maggiorazioni fiscali - componenti negativi derivanti da trasferimenti di azienda o di rami di azienda - minusvalenze derivanti da operazioni di riconversione produttiva, ristrutturazione o ridimensionamento produttivo, espropri o nazionalizzazioni di beni, alienazione di beni non strumentali all'attività produttiva - Deduzioni forfetarie art. 66, comma 5 del T.U.I.R. - Quote degli importi forfetari di cui all'art. 95, comma 4, del T.U.I.R., eccedenti le spese effettivamente sostenute in relazione alle trasferte effettuate dai dipendenti fuori dal territorio comunale

Costo del venduto e per la produzione di servizi¹⁸ = [Esistenze iniziali relative a merci, prodotti finiti, materie prime e sussidiarie, semilavorati e ai servizi non di durata ultrannuale (escluse quelle relative a prodotti soggetti ad aggio o ricavo fisso) + Costi per l'acquisto di materie prime, sussidiarie, semilavorati e merci (esclusi quelli relativi a prodotti soggetti ad aggio o ricavo fisso) e per la produzione di servizi - Beni distrutti o sottratti relativi a materie prime, sussidiarie, semilavorati, merci e prodotti finiti (esclusi quelli soggetti ad aggio o ricavo fisso)] + (Esistenze iniziali relative ad opere, forniture e servizi di durata ultrannuale di cui all'art. 93, comma 5, del TUIR - Beni distrutti o sottratti relativi a opere, forniture e servizi di durata ultrannuale di cui all'art. 93, comma 5, del TUIR) - Rimanenze finali

¹⁶ Il titolare è pari a uno. Il numero collaboratori dell'impresa familiare e coniuge dell'azienda coniugale, il numero familiari diversi che prestano attività nell'impresa, il numero associati in partecipazione, il numero soci amministratori e il numero soci non amministratori sono pari alla relativa percentuale di lavoro prestato diviso 100. Il numero collaboratori coordinati e continuativi che prestano attività prevalentemente nell'impresa, il numero amministratori non soci e il titolare sono rideterminati in base alla durata dell'attività pari al numero di mesi di attività nel corso del periodo di imposta diviso 12.

Il numero addetti non può essere inferiore a ("Numero di mesi di attività nel corso del periodo di imposta" diviso 12).

¹⁷ Se è minore di zero, la variabile viene posta uguale a zero.

¹⁸ Ad esclusione dell'utilizzo nell'ambito dell'indicatore elementare di anomalia "Costo del venduto e per la produzione di servizi negativo o nullo", se la variabile è minore di zero, viene posta uguale a zero.



Costo del venduto (relativo a prodotti soggetti ad aggio o ricavo fisso) = (Esistenze iniziali relative a prodotti soggetti ad aggio o ricavo fisso - Rimanenze finali relative a prodotti soggetti ad aggio o ricavo fisso + Costi per l'acquisto di prodotti soggetti ad aggio o ricavo fisso - Beni soggetti ad aggio o ricavo fisso distrutti o sottratti)

Dipendenti a tempo parziale e apprendisti = Dipendenti a tempo parziale, assunti con contratto di lavoro intermittente, di lavoro ripartito, con contratto di inserimento, a termine, lavoratori a domicilio, personale con contratto di somministrazione di lavoro + Apprendisti

Giornate retribuite dichiarate nel modello CU = (Numero di giorni per i quali spettano le detrazioni di lavoro dipendente) \times 312/365. Il calcolo viene dapprima effettuato per ogni dipendente del sostituto d'imposta imponendo un limite massimo di 312 giornate retribuite. Successivamente si calcola il numero complessivo di giornate retribuite per ciascun sostituto di imposta sommando le giornate retribuite di tutti i relativi dipendenti. Il calcolo viene effettuato solo per i sostituti d'imposta che non hanno compilato la Sezione 3 "INPS Gestione separata parasubordinati" del modello CU ovvero quelli che non hanno dichiarato collaboratori coordinati e continuativi

Giornate retribuite dichiarate ai fini UNIEMENS-INPS = Numero giorni retribuiti nella qualifica. Il calcolo viene dapprima effettuato per ogni dipendente dell'azienda utilizzando un limite massimo di 312 giornate retribuite. Successivamente si calcola il numero complessivo di giornate retribuite per ciascuna azienda sommando le giornate retribuite di tutti i relativi dipendenti. Il calcolo viene effettuato escludendo i lavoratori con codice qualifica 'Z' ("lavoratori esclusi da contribuzione INPS previdenziale ed assistenziale, OTD o OTI dipendente di azienda agricola in genere ovvero OTD dipendente da cooperativa Legge 240/84") e i lavoratori con codice qualifica '4' o '5' afferenti agli apprendisti

Incidenza dei veicoli di scorta e di servizio sul numero complessivo di veicoli = (Totale veicoli di scorta e di servizio / Totale veicoli) se Totale veicoli è maggiore di zero, altrimenti assume valore pari a zero

Indice di specializzazione = (Tipologia di servizio offerto: Carico completo diviso Totale servizi offerti) elevato a 2 + (Tipologia di servizio offerto: Raccolta e/o distribuzione diviso Totale servizi offerti) elevato a 2 + (Tipologia di servizio offerto: Trasporto eccezionale diviso Totale servizi offerti) elevato a 2 + (Tipologia di servizio offerto: Trasporto combinato diviso Totale servizi offerti) elevato a 2 + (Tipologia di servizio offerto: Trazionismo diviso Totale servizi offerti) elevato a 2 + (Tipologia di servizio offerto: Traslochi in ambito nazionale e internazionale diviso Totale servizi offerti) elevato a 2 se Totale servizi offerti è maggiore di zero; altrimenti assume valore pari a zero

Margine operativo lordo = Valore aggiunto - (Spese per lavoro dipendente e per altre prestazioni diverse da lavoro dipendente afferenti l'attività dell'impresa - Compensi corrisposti ai soci per l'attività di amministratore (società di persone))

Numero di betoniere = Totale veicoli betoniere - Totale veicoli betoniere \times Incidenza dei veicoli di scorta e di servizio sul numero complessivo di veicoli

Numero di cassonati = Totale veicoli cassonati - Totale veicoli cassonati \times Incidenza dei veicoli di scorta e di servizio sul numero complessivo di veicoli

Numero di centinati = Totale veicoli centinati - Totale veicoli centinati \times Incidenza dei veicoli di scorta e di servizio sul numero complessivo di veicoli

Numero di cisterne = Totale veicoli cisterne - Totale veicoli cisterne \times Incidenza dei veicoli di scorta e di servizio sul numero complessivo di veicoli

Numero di frigo = Totale veicoli frigo - Totale veicoli frigo \times Incidenza dei veicoli di scorta e di servizio sul numero complessivo di veicoli

Numero di furgonati = Totale veicoli furgonati - Totale veicoli furgonati \times Incidenza dei veicoli di scorta e di servizio sul numero complessivo di veicoli

Numero di portacontainer = Totale veicoli portacontainer - Totale veicoli portacontainer \times Incidenza dei veicoli di scorta e di servizio sul numero complessivo di veicoli

Numero di rimorchi e semirimorchi¹⁹ = Veicoli rimorchiati oltre quelli costituenti il complesso: numero complessivo rimorchi + Veicoli rimorchiati oltre quelli costituenti il complesso: numero complessivo semirimorchi

Numero di trattori isolati = Trattori isolati (oltre quelli costituenti il complesso): numero complessivo²⁰ - Trattori isolati (oltre quelli costituenti il complesso): numero complessivo \times Incidenza dei veicoli di scorta e di servizio sul numero complessivo di veicoli

Numero dipendenti = (Numero delle giornate retribuite - Numero delle giornate di sospensione, C.I.G. e simili del personale dipendente) diviso 312

¹⁹ La variabile è rideterminata in base alla durata dell'attività pari al numero di mesi di attività nel corso del periodo d'imposta diviso 12.

²⁰ La variabile è rideterminata in base alla durata dell'attività pari al numero di mesi di attività nel corso del periodo d'imposta diviso 12.



Oneri finanziari netti = Interessi e altri oneri finanziari - Risultato della gestione finanziaria

Quota giornate apprendisti = (Numero giornate retribuite apprendisti)/(Numero addetti×312))

Reddito operativo = Margine operativo lordo - Ammortamenti - Accantonamenti

Reddito = Risultato ordinario + Altri proventi considerati ricavi di cui alla lettera f) dell'art. 85, comma 1, del TUIR + Altri proventi e componenti positivi - Oneri diversi di gestione ed altre componenti negative di cui componenti negativi derivanti da trasferimenti di azienda o di rami di azienda - Oneri diversi di gestione ed altre componenti negative di cui minusvalenze derivanti da operazioni di riconversione produttiva, ristrutturazione o ridimensionamento produttivo, espropri o nazionalizzazioni di beni, alienazione di beni non strumentali all'attività produttiva

Ricavi = Ricavi di cui ai commi 1 (lett. a) e b)) e 2 dell'art. 85 del TUIR (esclusi aggi o ricavi fissi) + (Altri proventi considerati ricavi - Altri proventi considerati ricavi di cui alla lettera f) dell'art. 85, comma 1, del TUIR) + (Rimanenze finali relative ad opere, forniture e servizi di durata ultrannuale - Rimanenze finali relative ad opere, forniture e servizi di durata ultrannuale di cui all'art. 93, comma 5, del TUIR) - (Esistenze iniziali relative ad opere, forniture e servizi di durata ultrannuale - Esistenze iniziali relative ad opere, forniture e servizi di durata ultrannuale di cui all'art. 93, comma 5, del TUIR) + Ulteriori componenti positivi per migliorare il profilo di affidabilità

Rimanenze finali = Rimanenze finali relative a merci, prodotti finiti, materie prime e sussidiarie, semilavorati e ai servizi non di durata ultrannuale (escluse quelle relative a prodotti soggetti ad aggio o ricavo fisso) + Rimanenze finali relative ad opere, forniture e servizi di durata ultrannuale di cui all'art. 93, comma 5, del TUIR

Risultato ordinario = Reddito operativo + Risultato della gestione finanziaria - Interessi e altri oneri finanziari + Incrementi di immobilizzazioni per lavori interni

Spedizionieri o altri vettori = Tipologia utenza: Spedizionieri o altri vettori se Tipologia utenza: Spedizionieri o altri vettori è maggiore di Tipologia utenza: Enti pubblici territoriali (comuni, province, regioni) + Privati + Imprese; altrimenti assume valore pari a zero

Tasso di occupazione a livello regionale

La variabile è la media, per tutte le unità locali compilate, dei singoli indicatori regionali.

Un'unità locale è compilata se il comune dell'unità locale è compilato.

Se non risulta compilata alcuna unità locale occorre far riferimento al comune del domicilio fiscale

Territorialità del livello del reddito medio imponibile ai fini dell'addizionale IRPEF definita su dati del Dipartimento delle Finanze riferiti ai periodi d'imposta 2014 e 2015²¹

La territorialità del livello del reddito differenzia il territorio nazionale sulla base del livello del reddito per provincia.

La variabile è la media, per tutte le unità locali compilate, dei singoli indicatori territoriali.

Un'unità locale è compilata se il comune dell'unità locale è compilato.

Se non risulta compilata alcuna unità locale occorre far riferimento al comune del domicilio fiscale

Territorialità generale²²

La territorialità è applicata a livello provinciale relativamente ai gruppi 2 o 5

Gruppo 2 - Aree con livello di benessere non elevato, bassa scolarità, sistema economico locale poco sviluppato e basato prevalentemente su attività commerciali;

Gruppo 5 - Aree di marcata arretratezza economica, basso livello di benessere e scolarità poco sviluppata.

Il valore del gruppo territoriale di riferimento è calcolato come rapporto tra il numero delle unità locali compilate che appartengono al gruppo territoriale di riferimento e il numero totale delle unità locali compilate.

Una unità locale è compilata se è compilato il comune dell'unità locale.

Se non risulta compilata alcuna unità locale occorre far riferimento al comune del domicilio fiscale

Totale servizi offerti = Tipologia di servizio offerto: Carico completo + Raccolta e/o distribuzione + Trasporto eccezionale + Trasporto combinato + Trazionismo + Traslochi in ambito nazionale e internazionale

Totale spese per servizi = Spese per acquisti di servizi - Compensi corrisposti ai soci per l'attività di amministratore (società ed enti soggetti all'IRES) + Altri costi per servizi + Canoni per beni mobili acquisiti in dipendenza di contratti di locazione non finanziaria e di noleggio + Abbonamenti a riviste e giornali, acquisto di libri, spese per cancelleria, per omaggio a clienti ed articoli promozionali


Totale superficie dei locali adibiti a rimessa²³ = Somma dei metri quadri dei locali adibiti a rimessa per tutte le unità locali

Totale veicoli = Veicoli isolati: numero complessivo fino a 3,5 tonnellate (PTT) + Veicoli isolati: numero complessivo oltre 3,5 a 6,1 tonnellate (PTT) + Veicoli isolati: numero complessivo oltre 6,1 a 11,5 tonnellate (PTT) + Veicoli isolati: numero complessivo oltre 11,5 tonnellate (PTT)

²¹ I criteri e le conclusioni dello studio sono riportati nell'apposito Decreto Ministeriale.

²² I criteri e le conclusioni dello studio sono riportati nell'apposito Decreto Ministeriale.

²³ La variabile è rideterminata in base alla durata dell'attività pari al numero di mesi di attività nel corso del periodo d'imposta diviso 12.



tonnellate (PTT) + Complessi di veicoli: numero complessivo autotreni + Complessi di veicoli: numero complessivo autoarticolati + Veicoli rimorchiati oltre quelli costituenti il complesso: numero complessivo rimorchi + Veicoli rimorchiati oltre quelli costituenti il complesso: numero complessivo semirimorchi + Trattori isolati (oltre quelli costituenti il complesso): numero complessivo

Totale veicoli betoniere= Veicoli isolati: numero di veicoli betoniere fino a 3,5 tonnellate (PTT) + Veicoli isolati: numero di veicoli betoniere oltre 3,5 a 6,1 tonnellate (PTT) + Veicoli isolati: numero di veicoli betoniere oltre 6,1 a 11,5 tonnellate (PTT) + Veicoli isolati: numero di veicoli betoniere oltre 11,5 tonnellate (PTT) + Complessi di veicoli: numero di veicoli betoniere autotreni + Complessi di veicoli: numero di veicoli betoniere autoarticolati + Veicoli rimorchiati oltre quelli costituenti il complesso: numero di veicoli betoniere rimorchi + Veicoli rimorchiati oltre quelli costituenti il complesso: numero di veicoli betoniere semirimorchi. La variabile è rideterminata in base alla durata dell'attività pari al numero di mesi di attività nel corso del periodo d'imposta diviso 12.

Totale veicoli cassonati = Veicoli isolati: numero di veicoli cassonati fino a 3,5 tonnellate (PTT) + Veicoli isolati: numero di veicoli cassonati oltre 3,5 a 6,1 tonnellate (PTT) + Veicoli isolati: numero di veicoli cassonati oltre 6,1 a 11,5 tonnellate (PTT) + Veicoli isolati: numero di veicoli cassonati oltre 11,5 tonnellate (PTT) + Complessi di veicoli: numero di veicoli cassonati autotreni + Complessi di veicoli: numero di veicoli cassonati autoarticolati + Veicoli rimorchiati oltre quelli costituenti il complesso: numero di veicoli cassonati rimorchi + Veicoli rimorchiati oltre quelli costituenti il complesso: numero di veicoli cassonati semirimorchi. La variabile è rideterminata in base alla durata dell'attività pari al numero di mesi di attività nel corso del periodo d'imposta diviso 12.

Totale veicoli centinati = Veicoli isolati: numero di veicoli centinati fino a 3,5 tonnellate (PTT) + Veicoli isolati: numero di veicoli centinati oltre 3,5 a 6,1 tonnellate (PTT) + Veicoli isolati: numero di veicoli centinati oltre 6,1 a 11,5 tonnellate (PTT) + Veicoli isolati: numero di veicoli centinati oltre 11,5 tonnellate (PTT) + Complessi di veicoli: numero di veicoli centinati autotreni + Complessi di veicoli: numero di veicoli centinati autoarticolati + Veicoli rimorchiati oltre quelli costituenti il complesso: numero di veicoli centinati rimorchi + Veicoli rimorchiati oltre quelli costituenti il complesso: numero di veicoli centinati semirimorchi. La variabile è rideterminata in base alla durata dell'attività pari al numero di mesi di attività nel corso del periodo d'imposta diviso 12.

Totale veicoli cisterne = Veicoli isolati: numero di veicoli cisterne fino a 3,5 tonnellate (PTT) + Veicoli isolati: numero di veicoli cisterne oltre 3,5 a 6,1 tonnellate (PTT) + Veicoli isolati: numero di veicoli cisterne oltre 6,1 a 11,5 tonnellate (PTT) + Veicoli isolati: numero di veicoli cisterne oltre 11,5 tonnellate (PTT) + Complessi di veicoli: numero di veicoli cisterne autotreni + Complessi di veicoli: numero di veicoli cisterne autoarticolati + Veicoli rimorchiati oltre quelli costituenti il complesso: numero di veicoli cisterne rimorchi + Veicoli rimorchiati oltre quelli costituenti il complesso: numero di veicoli cisterne semirimorchi. La variabile è rideterminata in base alla durata dell'attività pari al numero di mesi di attività nel corso del periodo d'imposta diviso 12.

Totale veicoli di scorta e di servizio = Numero di veicoli di scorta non impiegati nel ciclo produttivo + Numero di veicoli di servizio non impiegati nel ciclo produttivo

Totale veicoli frigo = Veicoli isolati: numero di veicoli frigo fino a 3,5 tonnellate (PTT) + Veicoli isolati: numero di veicoli frigo oltre 3,5 a 6,1 tonnellate (PTT) + Veicoli isolati: numero di veicoli frigo oltre 6,1 a 11,5 tonnellate (PTT) + Veicoli isolati: numero di veicoli frigo oltre 11,5 tonnellate (PTT) + Complessi di veicoli: numero di veicoli frigo autotreni + Complessi di veicoli: numero di veicoli frigo autoarticolati + Veicoli rimorchiati oltre quelli costituenti il complesso: numero di veicoli frigo rimorchi + Veicoli rimorchiati oltre quelli costituenti il complesso: numero di veicoli frigo semirimorchi. La variabile è rideterminata in base alla durata dell'attività pari al numero di mesi di attività nel corso del periodo d'imposta diviso 12.

Totale veicoli furgonati = Veicoli isolati: numero di veicoli furgonati fino a 3,5 tonnellate (PTT) + Veicoli isolati: numero di veicoli furgonati oltre 3,5 a 6,1 tonnellate (PTT) + Veicoli isolati: numero di veicoli furgonati oltre 6,1 a 11,5 tonnellate (PTT) + Veicoli isolati: numero di veicoli furgonati oltre 11,5 tonnellate (PTT) + Complessi di veicoli: numero di veicoli furgonati autotreni + Complessi di veicoli: numero di veicoli furgonati autoarticolati + Veicoli rimorchiati oltre quelli costituenti il complesso: numero di veicoli furgonati rimorchi + Veicoli rimorchiati oltre quelli costituenti il complesso: numero di veicoli furgonati semirimorchi. La variabile è rideterminata in base alla durata dell'attività pari al numero di mesi di attività nel corso del periodo d'imposta diviso 12.

Totale veicoli portacontainer = Veicoli isolati: numero di veicoli portacontainer fino a 3,5 tonnellate (PTT) + Veicoli isolati: numero di veicoli portacontainer oltre 3,5 a 6,1 tonnellate (PTT) + Veicoli isolati: numero di veicoli portacontainer oltre 6,1 a 11,5 tonnellate (PTT) + Veicoli isolati: numero di veicoli portacontainer oltre 11,5 tonnellate (PTT) + Complessi di veicoli: numero di veicoli portacontainer autotreni + Complessi di veicoli: numero di veicoli portacontainer autoarticolati + Veicoli rimorchiati oltre quelli costituenti il complesso: numero di veicoli portacontainer rimorchi + Veicoli rimorchiati oltre quelli costituenti il complesso: numero di veicoli portacontainer semirimorchi. La variabile è rideterminata in base alla durata dell'attività pari al numero di mesi di attività nel corso del periodo d'imposta diviso 12.

Traslochi in ambito nazionale e internazionale = (Tipologia di servizio offerto: Traslochi in ambito nazionale + Traslochi in ambito internazionale)

Utenza diversa da spedizionieri o altri vettori = Tipologia utenza: Enti pubblici territoriali (comuni, province, regioni) + Privati + Imprese se Tipologia utenza: Enti pubblici territoriali (comuni, province, regioni) + Privati + Imprese è maggiore di Tipologia utenza: Spedizionieri o altri vettori; altrimenti assume valore pari a zero



Valore aggiunto = Ricavi + Aggi derivanti dalla vendita di generi soggetti ad aggio o ricavo fisso - [(Costo del venduto e per la produzione di servizi) + (Spese per acquisti di servizi - Compensi corrisposti ai soci per l'attività di amministratore (società ed enti soggetti all'IRES)) + Altri costi per servizi + Costo per il godimento di beni di terzi (canoni di locazione finanziaria e non finanziaria, di noleggio, ecc.) + (Oneri diversi di gestione ed altre componenti negative - "Utili spettanti agli associati in partecipazione con apporti di solo lavoro" - maggiorazioni fiscali - componenti negativi derivanti da trasferimenti di azienda o di rami di azienda - minusvalenze derivanti da operazioni di riconversione produttiva, ristrutturazione o ridimensionamento produttivo, espropri o nazionalizzazioni di beni, alienazione di beni non strumentali all'attività produttiva)]

Valore dei beni strumentali mobili in proprietà e in leasing²⁴ = Valore dei beni strumentali - Valore relativo a beni acquisiti in dipendenza di contratti di locazione non finanziaria

Valore dei beni strumentali mobili in proprietà, al netto dei beni di costo unitario non superiore a 516,46 euro = Valore dei beni strumentali - Valore relativo a beni acquisiti in dipendenza di contratti di locazione non finanziaria - Valore relativo a beni acquisiti in dipendenza di contratti di locazione finanziaria - Spese per l'acquisto di beni strumentali mobili di costo unitario non superiore a 516,46 euro

²⁴ La variabile è rideterminata in base alla durata dell'attività pari al numero di mesi di attività nel corso del periodo di imposta diviso 12.



ALLEGATO 26.A


NOTA TECNICA E METODOLOGICA

INDICE SINTETICO DI AFFIDABILITÀ FISCALE

AG74U

ATTIVITÀ FOTOGRAFICHE

(ESERCENTI ATTIVITÀ DI IMPRESA)



APPLICAZIONE DELL'ISA

L'indice sintetico di affidabilità fiscale (ISA) esprime un giudizio di sintesi sull'affidabilità dei comportamenti fiscali del soggetto.

L'ISA è calcolato come media aritmetica di un insieme d'indicatori elementari e rappresenta il posizionamento del contribuente rispetto a tali indicatori attribuendo al soggetto un valore di sintesi, in scala da 1 a 10, dei singoli indicatori elementari: più basso sarà il valore dell'indice, minore sarà l'affidabilità fiscale del soggetto, più alto sarà il valore, più alta sarà l'attendibilità fiscale del soggetto.

I contribuenti interessati possono indicare ulteriori componenti positivi non risultanti dalle scritture contabili, che concorrono al calcolo degli indicatori elementari, per migliorare il proprio profilo di affidabilità fiscale.

Le attività economiche oggetto dell'indice sintetico di affidabilità fiscale AG74U sono quelle relative ai seguenti codici ATECO 2007:

- 74.20.11 - Attività di fotoreporter
- 74.20.19 - Altre attività di riprese fotografiche
- 74.20.20 - Laboratori fotografici per lo sviluppo e la stampa

I criteri generali seguiti per la costruzione dell'indice sintetico di affidabilità fiscale AG74U sono riportati nell'**Allegato 71**.

Di seguito sono rappresentate le modalità di calcolo dell'indice sintetico di affidabilità fiscale AG74U per l'applicazione al singolo contribuente dal periodo di imposta 2018.



MODELLI DI BUSINESS

Ai fini della definizione degli indicatori elementari, i contribuenti interessati all'applicazione dell'ISA AG74U sono classificati in gruppi omogenei che presentano al loro interno caratteristiche il più possibile simili in termini di modalità di operare sul mercato in base al "Modello di Business" (MoB) adottato.

I modelli di business rappresentano la struttura della catena del valore alla base del processo di produzione del servizio e sono espressione delle differenze fondamentali che derivano sia dalle diverse articolazioni organizzative con cui tale processo viene effettuato sia da specifiche competenze.

Per l'ISA AG74U i MoB individuati sono i seguenti (la numerosità indicata è riferita alla base dati di costruzione, p.i. 2015, e all'intera platea dei contribuenti, imprese e lavoratori autonomi):

- **MoB 1 - Contribuenti che svolgono prevalentemente attività di ripresa fotografica e video generalmente specializzati in reportage** (Numerosità: 334);
- **MoB 2 - Contribuenti che svolgono prevalentemente attività di ripresa fotografica e video generalmente specializzati in matrimoni, cerimonie e altri servizi per privati** (Numerosità: 1.132);
- **MoB 3 - Contribuenti che svolgono prevalentemente attività di ripresa fotografica e video e di laboratorio fotografico** (Numerosità: 2.491);
- **MoB 4 - Contribuenti che svolgono prevalentemente attività di laboratorio fotografico** (Numerosità: 634);
- **MoB 5 - Contribuenti che svolgono prevalentemente altre attività** (Numerosità: 1.057);
- **MoB 6 - Contribuenti che svolgono prevalentemente attività di ripresa fotografica e video generalmente senza una particolare specializzazione** (Numerosità: 1.838);
- **MoB 7 - Contribuenti che svolgono prevalentemente attività di ripresa fotografica e video generalmente specializzati in pubblicità, moda e beni artistici** (Numerosità: 673).

Per la descrizione degli elementi che permettono l'assegnazione del contribuente ai MoB si rimanda al **Sub Allegato 26.A.A.**



INDICATORI ELEMENTARI

Gli indicatori elementari utilizzati ai fini del calcolo dell'indice sintetico di affidabilità fiscale per l'ISA AG74U, con riferimento all'attività di impresa, sono differenziati **in due gruppi**:

1. **Indicatori elementari di affidabilità.** Tali indicatori individuano l'attendibilità di relazioni e rapporti tra grandezze di natura contabile e strutturale, tipici del settore e/o del modello organizzativo di riferimento, all'interno di specifici intervalli di valori su una scala da 1 a 10.

A questo gruppo appartengono gli indicatori elementari:

- Ricavi per addetto;
- Valore aggiunto per addetto;
- Reddito per addetto;

2. **Indicatori elementari di anomalia.** Tali indicatori segnalano la presenza di profili contabili e/o gestionali atipici rispetto al settore e/o al modello organizzativo di riferimento o evidenziano incongruenze riconducibili ad ingiustificati disallineamenti tra le informazioni dichiarate nei modelli di rilevazione dei dati per l'applicazione degli ISA, ovvero tra queste e le informazioni presenti nei modelli dichiarativi e/o in altre banche dati, con riferimento a diverse annualità d'imposta. Gli indicatori partecipano al calcolo dell'indice sintetico di affidabilità fiscale soltanto quando l'anomalia è presente; trattandosi di indicatori riferibili unicamente ad anomalie, il relativo punteggio di affidabilità fiscale viene misurato o con una scala da 1 a 5 o con il valore 1 che evidenzia la presenza di una grave anomalia.

A questo gruppo appartengono gli indicatori elementari suddivisi nelle successive 6 sezioni:

Gestione caratteristica:

- Costo del venduto e per la produzione di servizi negativo;
- Costo del venduto (relativo a prodotti soggetti ad aggio o ricavo fisso) negativo;
- Corrispondenza delle esistenze di prodotti finiti, materie prime e merci con le relative rimanenze;
- Corrispondenza delle esistenze di opere e servizi di durata ultrannuale con le relative rimanenze;
- Corrispondenza delle esistenze di opere e servizi di durata ultrannuale di cui all'art. 93 comma 5 del TUIR con le relative rimanenze;
- Corrispondenza delle esistenze di prodotti soggetti ad aggio o ricavo fisso con le relative rimanenze;
- Valorizzazione delle rimanenze finali o esistenze iniziali relative ad opere, forniture e servizi di durata ultrannuale di cui all'art. 93 comma 5 del TUIR;
- Corrispondenza delle giornate retribuite con il modello CU e i dati INPS;



- Copertura delle spese per dipendente;
- Analisi dell'apporto di lavoro delle figure non dipendenti;
- Assenza del numero di associati in partecipazione in presenza dei relativi utili;
- Incidenza dei costi residuali di gestione;
- Margine operativo lordo negativo;

Gestione dei beni strumentali:

- Incidenza degli ammortamenti;
- Incidenza dei costi per beni mobili acquisiti in dipendenza di contratti per locazione finanziaria;
- Assenza del valore dei beni strumentali;

Redditività:

- Reddito operativo negativo;
- Risultato ordinario negativo;
- Reddito negativo per più di un triennio;

Gestione extra-caratteristica:

- Incidenza degli accantonamenti;
- Incidenza degli oneri finanziari netti;

Indicatori specifici:

- Presenza dei beni strumentali essenziali;

Attività non inerenti:

- Tipologia di attività: Docenza e consulenza fotografica > 50% dei ricavi;
- Tipologia di attività: Organizzazione di corsi e workshops fotografici > 50% dei ricavi;
- Tipologia di attività: Noleggio di apparecchiature fotografiche e/o locazione di sale posa > 50% dei ricavi;
- Tipologia di attività: Realizzazione ed elaborazione grafica siti web > 50% dei ricavi;
- Tipologia di attività: Vendita di macchine fotografiche, videocamere e accessori > 50% dei ricavi;
- Tipologia di attività: Vendita di materiale fotografico di consumo > 50% dei ricavi;
- Tipologia di attività: Vendita di apparecchiature per le telecomunicazioni e la telefonia > 50% dei ricavi;

Le formule delle variabili e degli indicatori sono riportate nel **Sub Allegato 26.A.D.**



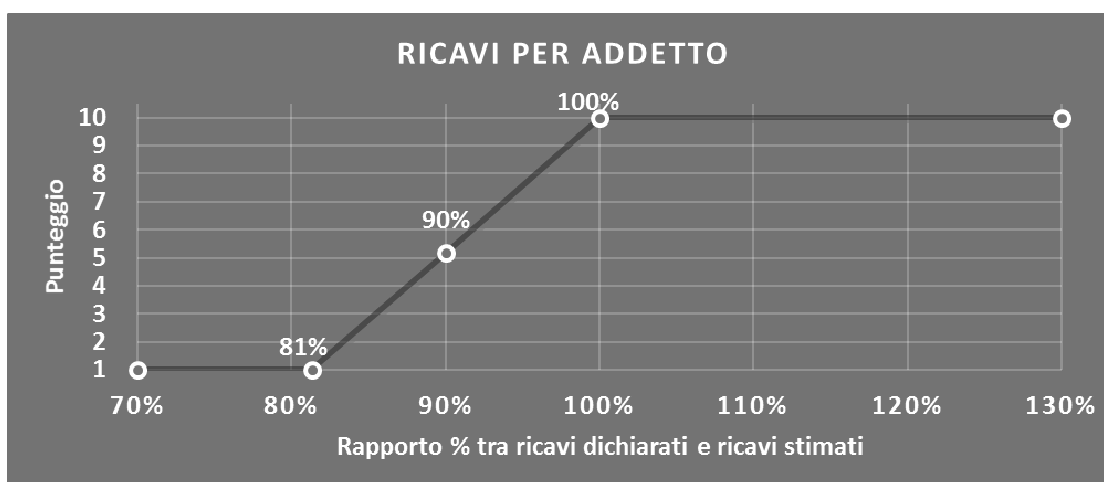
INDICATORI ELEMENTARI DI AFFIDABILITÀ

RICAVI PER ADDETTO

L'indicatore misura l'affidabilità dell'ammontare di ricavi che un'impresa consegue attraverso il processo produttivo con riferimento al contributo di ciascun addetto.

L'indicatore è calcolato come rapporto tra i ricavi dichiarati per addetto e i ricavi per addetto stimati.

A tale indicatore viene associato un punteggio che varia su una scala da 1 a 10. Quando i ricavi dichiarati sono maggiori o uguali rispetto a quelli stimati, ovvero il rapporto tra i ricavi dichiarati e i ricavi stimati presenta un valore pari o superiore ad 1, il punteggio assume valore 10; quando il citato rapporto presenta un valore pari o inferiore alla corrispondente soglia minima di riferimento¹, il punteggio assume valore 1; quando tale rapporto presenta un valore compreso nell'intervallo tra la soglia minima e massima di riferimento, il punteggio è modulato² fra 1 e 10. Nel seguente grafico, per semplicità di rappresentazione, i valori sono rappresentati in forma percentuale approssimata all'intero.




I ricavi stimati sono determinati sulla base di una funzione di regressione dei "Ricavi per addetto" i cui coefficienti e la relativa interpretazione sono riportati nel **Sub Allegato 26.A.B.**

La stima dei "Ricavi per addetto" è personalizzata per singolo contribuente sulla base di uno specifico "coefficiente individuale", che misura le differenze nella produttività delle imprese (ad esempio, dovute a diverse abilità manageriali, potere di mercato, ecc.) e che risulta calcolato sulla base dei dati delle otto annualità di imposta precedenti relativi al medesimo contribuente. I criteri per la determinazione del coefficiente individuale sono riportati nell'**Allegato 72.**

¹ La soglia minima di riferimento è pari a $\exp(-0,20658)$, ovvero l'esponenziale dell'errore standard (sigma), con segno negativo, dei residui della funzione di stima dei ricavi per addetto.

² $\text{Punteggio} = 1 + 9 \times \frac{\{\text{indicatore} - \exp(-\text{sigma})\}}{[1 - \exp(-\text{sigma})]}$

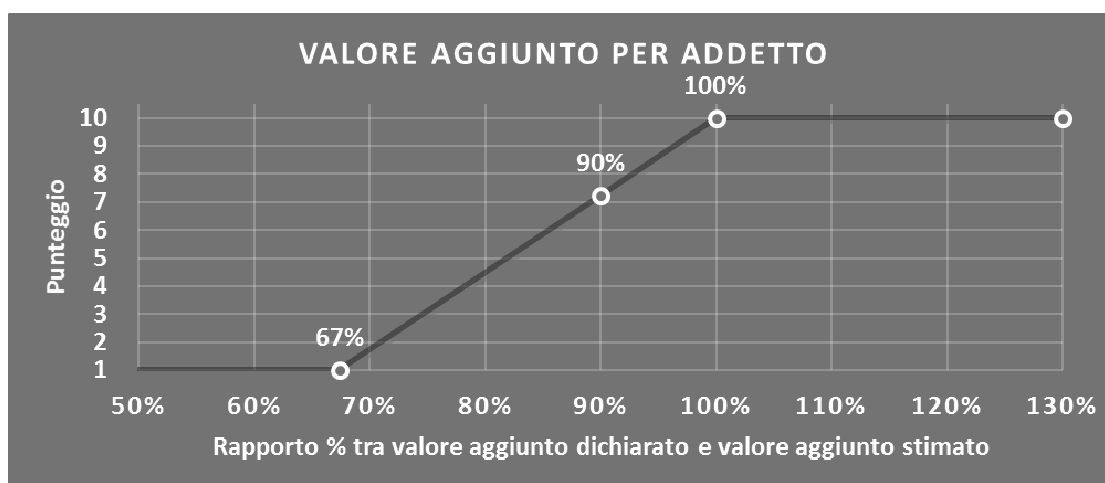


VALORE AGGIUNTO PER ADDETTO

L'indicatore misura l'affidabilità del valore aggiunto creato con riferimento al contributo di ciascun addetto.

L'indicatore è calcolato come rapporto tra il valore aggiunto dichiarato per addetto e il valore aggiunto per addetto stimato.

A tale indicatore viene associato un punteggio che varia su una scala da 1 a 10. Quando il valore aggiunto dichiarato è maggiore o uguale rispetto a quello stimato, ovvero il rapporto tra il valore aggiunto dichiarato e il valore aggiunto stimato presenta un valore pari o superiore ad 1, il punteggio assume valore 10; quando il citato rapporto presenta un valore pari o inferiore alla corrispondente soglia minima di riferimento³, il punteggio assume valore 1; quando tale rapporto presenta un valore compreso nell'intervallo tra la soglia minima e massima di riferimento, il punteggio è modulato⁴ fra 1 e 10. Nel seguente grafico, per semplicità di rappresentazione, i valori sono rappresentati in forma percentuale approssimata all'intero.




Il valore aggiunto stimato è determinato sulla base di una funzione di regressione del "Valore aggiunto per addetto" i cui coefficienti e la relativa interpretazione sono riportati nel **Sub Allegato 26.A.C.**

La stima del "Valore aggiunto per addetto" è personalizzata per singolo contribuente sulla base di uno specifico "coefficiente individuale", che misura le differenze nella produttività delle imprese (ad esempio, dovute a diverse abilità manageriali, potere di mercato, ecc.) e che risulta calcolato sulla base dei dati delle otto annualità di imposta precedenti relativi al medesimo contribuente. I criteri per la determinazione del coefficiente individuale sono riportati nell'**Allegato 72.**

³ La soglia minima di riferimento è pari a $\exp(-0,39448)$, ovvero l'esponenziale dell'errore standard (sigma), con segno negativo, dei residui della funzione di stima del valore aggiunto per addetto.

⁴ $\text{Punteggio} = 1 + 9 \times \{[\text{indicatore} - \exp(-\text{sigma})] / [1 - \exp(-\text{sigma})]\}$

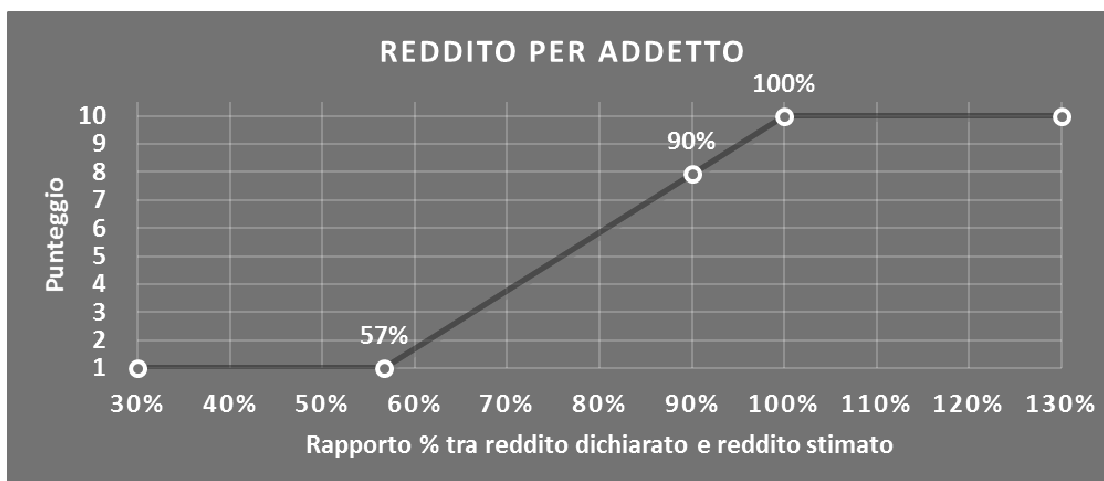


REDDITO PER ADDETTO

L'indicatore misura l'affidabilità del reddito che un'impresa realizza in un determinato periodo di tempo con riferimento al contributo di ciascun addetto.

L'indicatore è calcolato come rapporto tra il reddito dichiarato per addetto e il reddito per addetto stimato.

A tale indicatore viene associato un punteggio che varia su una scala da 1 a 10. Quando il reddito dichiarato è maggiore o uguale rispetto a quello stimato ovvero il rapporto tra reddito dichiarato e reddito stimato presenta un valore pari o superiore ad 1, il punteggio assume valore 10; quando il citato rapporto presenta un valore pari o inferiore alla corrispondente soglia minima di riferimento⁵ o il reddito dichiarato è negativo, il punteggio assume valore 1; quando tale rapporto presenta un valore compreso nell'intervallo tra la soglia minima e massima di riferimento, il punteggio è modulato⁶ fra 1 e 10. Nel seguente grafico, per semplicità di rappresentazione, i valori sono rappresentati in forma percentuale approssimata all'intero.



Il reddito stimato è pari alla somma del reddito dichiarato e dell'eventuale maggior valore aggiunto stimato.

⁵ La soglia minima di riferimento è pari a $\exp(-0,56695)$, ovvero l'esponenziale della deviazione standard (sigma), con segno negativo, del logaritmo del rapporto tra reddito per addetto dichiarato e reddito per addetto dichiarato più la differenza tra valore aggiunto per addetto stimato e dichiarato.

⁶ $\text{Punteggio} = 1 + 9 \times \frac{\{\text{indicatore} - \exp(-\text{sigma})\}}{\{1 - \exp(-\text{sigma})\}}$



INDICATORI ELEMENTARI DI ANOMALIA

GESTIONE CARATTERISTICA

COSTO DEL VENDUTO E PER LA PRODUZIONE DI SERVIZI NEGATIVO

L'indicatore evidenzia situazioni di anomalia relative al costo del venduto e per la produzione di servizi.

Nel caso in cui tale costo sia negativo, l'indicatore è **applicato** e il relativo punteggio assume valore 1.

COSTO DEL VENDUTO (RELATIVO A PRODOTTI SOGGETTI AD AGGIO O RICAPO FISSO) NEGATIVO

L'indicatore evidenzia situazioni di anomalia concernenti il costo del venduto relativo a prodotti soggetti ad aggio o ricavo fisso.

Nel caso in cui tale costo sia negativo, l'indicatore è **applicato** e il relativo punteggio assume valore 1.

CORRISPONDENZA DELLE ESISTENZE DI PRODOTTI FINITI, MATERIE PRIME E MERCI CON LE RELATIVE RIMANENZE

L'indicatore monitora la corrispondenza tra il valore delle "Esistenze iniziali relative a merci, prodotti finiti, materie prime e sussidiarie, semilavorati e ai servizi non di durata ultrannuale (escluse quelle relative a prodotti soggetti ad aggio o ricavo fisso)" e le relative rimanenze finali dichiarate per il periodo di imposta precedente.

Nel caso in cui la differenza, in valore assoluto, tra i due importi sia superiore a 100 euro più il 5% delle rimanenze finali dell'anno precedente, l'indicatore è **applicato** e il relativo punteggio assume valore 1.

L'indicatore è **applicabile** solo se per il periodo di imposta precedente il contribuente ha applicato gli indici sintetici di affidabilità fiscale o gli studi di settore per una attività di impresa.

CORRISPONDENZA DELLE ESISTENZE DI OPERE E SERVIZI DI DURATA ULTRANNUALE CON LE RELATIVE RIMANENZE

L'indicatore monitora la corrispondenza tra il valore delle "Esistenze iniziali relative a opere, forniture e servizi di durata ultrannuale" e le relative rimanenze finali dichiarate per il periodo di imposta precedente.

Nel caso in cui la differenza, in valore assoluto, tra i due importi sia superiore a 100 euro più il 5% delle rimanenze finali dell'anno precedente, l'indicatore è **applicato** e il relativo punteggio assume valore 1.



L'indicatore è **applicabile** solo se per il periodo di imposta precedente il contribuente ha applicato gli indici sintetici di affidabilità fiscale o gli studi di settore per una attività di impresa.

CORRISPONDENZA DELLE ESISTENZE DI OPERE E SERVIZI DI DURATA ULTRANNUALE DI CUI ALL'ART. 93 COMMA 5 DEL TUIR CON LE RELATIVE RIMANENZE

L'indicatore monitora la corrispondenza tra il valore delle "Esistenze iniziali relative ad opere, forniture e servizi di durata ultrannuale di cui all'art. 93 comma 5, del TUIR" e le relative rimanenze finali dichiarate per il periodo di imposta precedente.

Nel caso in cui la differenza, in valore assoluto, tra i due importi sia superiore a 100 euro più il 5% delle rimanenze finali dell'anno precedente, l'indicatore è **applicato** e il relativo punteggio assume valore 1.

L'indicatore è **applicabile** solo se per il periodo di imposta precedente il contribuente ha applicato gli indici sintetici di affidabilità fiscale o gli studi di settore per una attività di impresa.

CORRISPONDENZA DELLE ESISTENZE DI PRODOTTI SOGGETTI AD AGGIO O RICAVO FISSO CON LE RELATIVE RIMANENZE

L'indicatore monitora la corrispondenza tra il valore delle "Esistenze iniziali relative a prodotti soggetti ad aggio o ricavo fisso" e le relative rimanenze finali dichiarate per il periodo di imposta precedente.


Nel caso in cui la differenza, in valore assoluto, tra i due importi sia superiore a 100 euro più il 5% delle rimanenze finali dell'anno precedente, l'indicatore è **applicato** e il relativo punteggio assume valore 1.

L'indicatore è **applicabile** solo se per il periodo di imposta precedente il contribuente ha applicato gli indici sintetici di affidabilità fiscale o gli studi di settore per una attività di impresa.

VALORIZZAZIONE DELLE RIMANENZE FINALI O ESISTENZE INIZIALI RELATIVE AD OPERE, FORNITURE E SERVIZI DI DURATA ULTRANNUALE DI CUI ALL'ART. 93 COMMA 5 DEL TUIR

L'indicatore monitora l'anomala compilazione, per questo settore economico, delle rimanenze finali o esistenze iniziali relative ad opere, forniture e servizi di durata ultrannuale di cui all'art. 93 comma 5 del TUIR.

In presenza di tale anomalia, l'indicatore è **applicato** e il relativo punteggio assume valore 1.



CORRISPONDENZA DELLE GIORNATE RETRIBUITE CON IL MODELLO CU E I DATI INPS

L'indicatore controlla il numero di giornate retribuite relative ai dipendenti, dichiarate nel quadro A del modello di rilevazione dei dati, con l'analogo dato desumibile dagli archivi della Certificazione Unica (CU) e UNIEMENS-INPS.

L'indicatore è **applicabile** solo per i soggetti che rispettano le seguenti condizioni:

- sono contemporaneamente presenti in entrambe le banche dati esterne (CU e UNIEMENS-INPS);
- non indicano nel modello di rilevazione dei dati forme di lavoro dipendente a tempo parziale e di apprendistato;
- dichiarano nel modello di rilevazione dei dati "Mesi di attività nel corso del periodo di imposta" non superiori a 12.

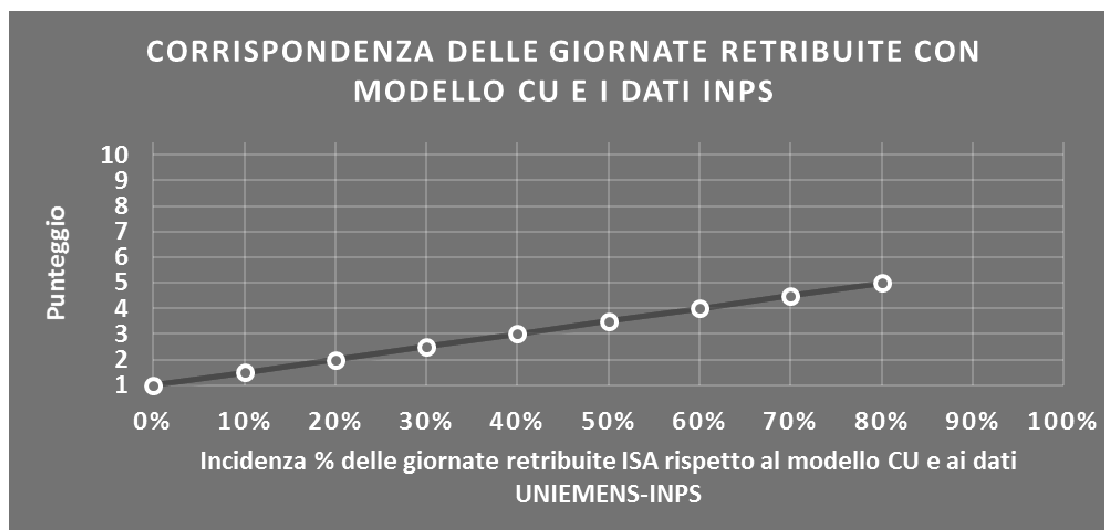
Il valore di riferimento è il minimo tra le giornate retribuite dichiarate nel modello CU (normalizzate a 312 giorni) e le giornate retribuite dichiarate ai fini UNIEMENS-INPS.

L'indicatore è **calcolato** come rapporto percentuale tra il numero delle giornate retribuite dichiarate nel quadro A del modello di rilevazione dei dati e il valore di riferimento.

L'indicatore è **applicato** quando presenta un valore non superiore alla soglia massima di riferimento (**80%**) e la differenza tra le giornate di riferimento e le giornate retribuite dichiarate nel quadro A del modello di rilevazione dei dati è superiore al seguente valore:

$$52 \text{ giorni} + 20\% \text{ del valore di riferimento} + 312 \times \text{Numero Soci Amministratori}$$

Il punteggio è modulato⁷ fra 1 e 5, come da grafico seguente.



⁷ Punteggio = 1 + 4 × (indicatore / 80).



COPERTURA DELLE SPESE PER DIPENDENTE

L'indicatore verifica che l'impresa generi un valore aggiunto per addetto coerente con le spese per dipendente.

L'indicatore è **calcolato** come rapporto tra le spese per dipendente e il valore aggiunto (al netto delle spese per prestazioni rese da professionisti esterni) per addetto⁸. Le spese per dipendente sono calcolate come rapporto tra le "Spese per lavoro dipendente e per altre prestazioni diverse da lavoro dipendente afferenti l'attività dell'impresa", al netto delle "Spese per prestazioni rese da professionisti esterni", delle "Spese per collaboratori coordinati e continuativi" e delle "Spese per compensi corrisposti ai soci per l'attività di amministratore (società di persone)", e il numero dipendenti.

Nel caso in cui il rapporto tra le spese per dipendente e il valore aggiunto (al netto delle spese per prestazioni rese da professionisti esterni) per addetto assuma valori superiori all'unità l'indicatore è **applicato** e il relativo punteggio assume valore 1.

ANALISI DELL'APPORTO DI LAVORO DELLE FIGURE NON DIPENDENTI

L'indicatore monitora la corretta compilazione dell'apporto di lavoro delle figure non dipendenti.

A tal fine, per ciascuna figura di addetto non dipendente (collaboratori familiari, familiari diversi, associati in partecipazione, soci amministratori, soci non amministratori) e a seconda della natura giuridica dell'impresa di appartenenza, è stato definito un valore percentuale minimo di apporto di lavoro per addetto, differenziato per numero di addetti per figura di addetto non dipendente (si veda la tabella seguente).

Tale valore rappresenta la soglia minima di riferimento dell'apporto di lavoro delle figure non dipendenti.

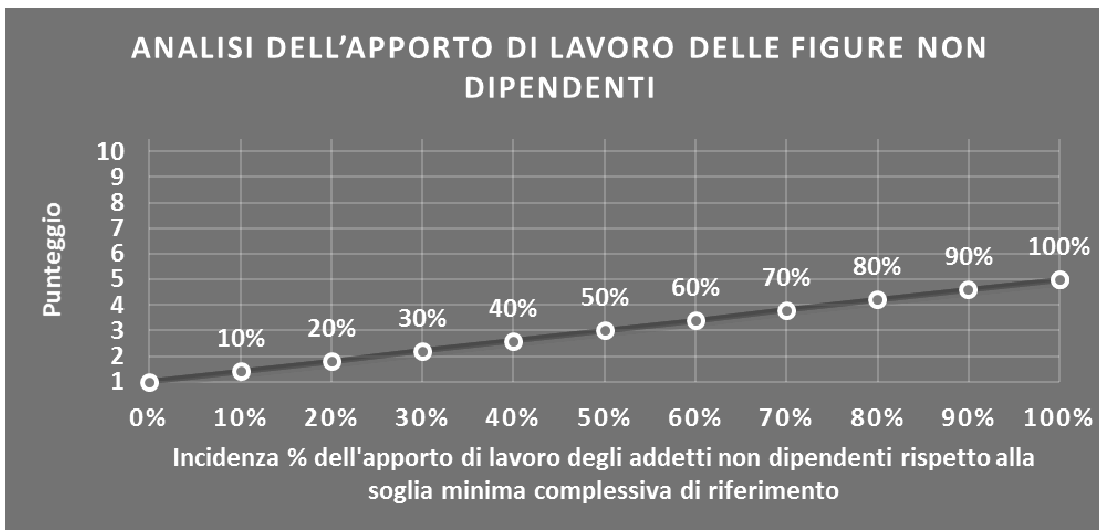
⁸ Quando il denominatore dell'indicatore "Copertura delle spese per dipendente" è non positivo, l'indicatore **non è applicato**.



Soglia minima percentuale di apporto di lavoro per addetto delle figure non dipendenti

NATURA GIURIDICA	Numero addetti per figura	COLLABORATORI FAMILIARI	FAMILIARI DIVERSI	ASSOCIATI IN PARTECIPAZIONE	SOCI AMMINISTRATORI	SOCI NON AMMINISTRATORI
PERSONE FISICHE	1	50	30	10		
PERSONE FISICHE	2	50	30	8		
PERSONE FISICHE	3	50	30	5		
PERSONE FISICHE	4	50	30	3		
PERSONE FISICHE	5	50	30	2		
PERSONE FISICHE	>5	50	30	1		
SOCIETA' DI PERSONE	1		30	10	100	20
SOCIETA' DI PERSONE	2		30	8	75	15
SOCIETA' DI PERSONE	3		30	5	67	13
SOCIETA' DI PERSONE	4		30	3	63	13
SOCIETA' DI PERSONE	5		30	2	60	8
SOCIETA' DI PERSONE	>5		30	1	50	4
SOCIETA' DI CAPITALI E ENTI NON COMMERCIALI	1		30	10	50	10
SOCIETA' DI CAPITALI E ENTI NON COMMERCIALI	2		30	8	38	8
SOCIETA' DI CAPITALI E ENTI NON COMMERCIALI	3		30	5	33	5
SOCIETA' DI CAPITALI E ENTI NON COMMERCIALI	4		30	3	31	3
SOCIETA' DI CAPITALI E ENTI NON COMMERCIALI	5		30	2	28	2
SOCIETA' DI CAPITALI E ENTI NON COMMERCIALI	>5		30	1	16	1

Nel caso in cui la percentuale complessiva di apporto di lavoro degli addetti non dipendenti dichiarata sia inferiore alla soglia minima complessiva di riferimento, l'indicatore è **applicato** e il relativo punteggio⁹ assume un valore compreso tra 1 e 5, come da grafico successivo.



⁹ Punteggio = 1 + 4 × (apporto di lavoro degli addetti non dipendenti/soglia minima complessiva di riferimento)



ASSENZA DEL NUMERO DI ASSOCIATI IN PARTECIPAZIONE IN PRESENZA DEI RELATIVI UTILI

L'indicatore evidenzia situazioni di anomalia nei casi di mancata dichiarazione dell'apporto di lavoro degli "Associati in partecipazione" in presenza degli "Utili spettanti agli associati in partecipazione con apporti di solo lavoro".

Nel caso in cui si verifichi tale anomalia, l'indicatore è **applicato** e il relativo punteggio assume valore 1.

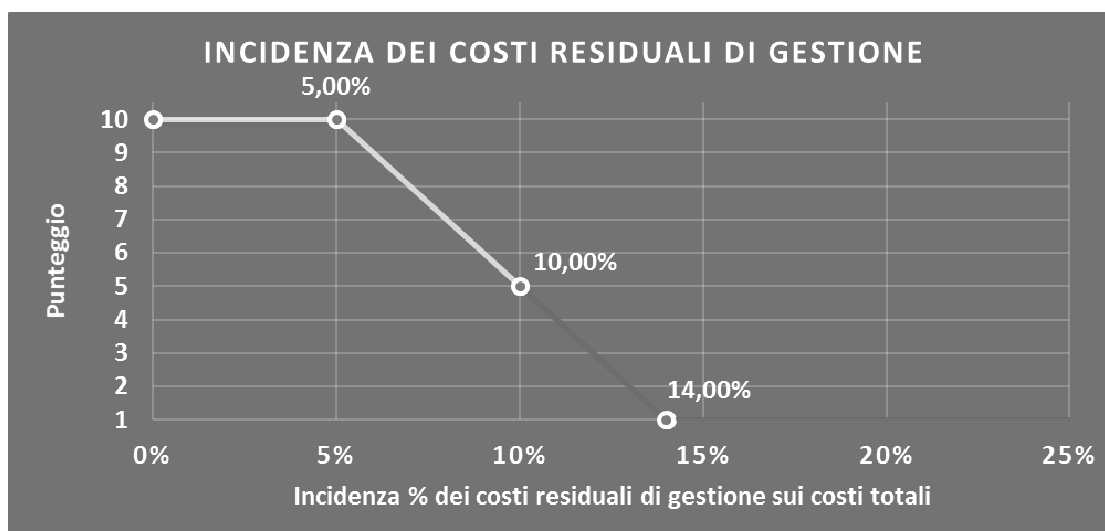
INCIDENZA DEI COSTI RESIDUALI DI GESTIONE

L'indicatore verifica che le voci di costo relative agli oneri diversi di gestione e alle altre componenti negative costituiscano una plausibile componente residuale di costo.

L'indicatore è **calcolato** come rapporto percentuale tra i costi residuali di gestione e i costi totali.

Qualora i costi totali siano uguali a zero, l'indicatore non è **applicabile**.

All'indicatore "Incidenza dei costi residuali di gestione" viene associato un punteggio che varia su una scala da 1 a 10. Quando l'indicatore presenta un valore pari o inferiore alla corrispondente soglia minima di riferimento (ad es. **5,00%** per il MoB 2), il punteggio assume valore 10; quando l'indicatore presenta un valore pari o superiore alla corrispondente soglia massima di riferimento (ad es. **14,00%** per il MoB 2), il punteggio assume valore 1; quando l'indicatore presenta un valore compreso nell'intervallo tra la soglia minima e massima di riferimento, il punteggio è modulato¹⁰ fra 1 e 10.



Le soglie di riferimento (esprese in percentuale) sono differenziate per "Modello di Business" come di seguito riportato:

¹⁰ Punteggio = $10 - 9 \times [(indicatore - soglia\ minima) / (soglia\ massima - soglia\ minima)]$.



	Modalità di distribuzione	Soglia minima	Soglia massima
MoB 1	Tutti i soggetti	5,00	14,00
MoB 2	Tutti i soggetti	5,00	14,00
MoB 3	Tutti i soggetti	4,00	12,00
MoB 4	Tutti i soggetti	3,00	11,00
MoB 5	Tutti i soggetti	4,00	12,00
MoB 6	Tutti i soggetti	5,00	14,00
MoB 7	Tutti i soggetti	5,00	14,00

Per ogni singolo soggetto, i valori soglia sono ottenuti come media, ponderata con le relative probabilità di appartenenza, dei valori di riferimento individuati per gruppo omogeneo.

L'indicatore è **applicato** quando il relativo punteggio è non superiore a 5.

MARGINE OPERATIVO LORDO NEGATIVO

L'indicatore evidenzia situazioni di anomalia relative al margine operativo lordo.

Nel caso in cui detto margine sia negativo e il valore aggiunto sia positivo, l'indicatore è **applicato** e il relativo punteggio assume valore 1.

GESTIONE DEI BENI STRUMENTALI


INCIDENZA DEGLI AMMORTAMENTI

L'indicatore verifica la coerenza tra ammortamenti per beni mobili strumentali e relativo valore.

L'indicatore è **calcolato** come rapporto percentuale tra gli ammortamenti per beni mobili strumentali, al netto dei beni di costo unitario non superiore a 516,46 euro, e il valore dei beni strumentali mobili in proprietà, al netto dei beni di costo unitario non superiore a 516,46 euro, parametrato alla quota di mesi di attività nel corso del periodo di imposta (numero di mesi di attività nel corso del periodo di imposta/12).

Nel caso in cui il valore dell'indicatore sia pari o superiore al valore della soglia massima di riferimento (**25%**), l'indicatore è **applicato** e il relativo punteggio assume valore 1.

Qualora l'importo degli ammortamenti per beni mobili strumentali, al netto dei beni di costo unitario non superiore a 516,46 euro, sia positivo, il valore dei beni strumentali mobili in proprietà, al netto dei beni di costo unitario non superiore a 516,46 euro, sia pari a zero, l'indicatore è **applicato** e il relativo punteggio assume valore 1.



INCIDENZA DEI COSTI PER BENI MOBILI ACQUISITI IN DIPENDENZA DI CONTRATTI PER LOCAZIONE FINANZIARIA

L'indicatore verifica la coerenza tra canoni di leasing e valore dei relativi beni strumentali acquisiti in leasing.

L'indicatore è **calcolato** come rapporto percentuale tra i "Canoni per beni mobili acquisiti in dipendenza di contratti di locazione finanziaria, ad esclusione dei canoni di leasing fiscalmente deducibili oltre il periodo di durata del contratto", e il "Valore dei beni strumentali mobili relativo a beni acquisiti in dipendenza di contratti di locazione finanziaria", parametrato alla quota di mesi di attività nel corso del periodo di imposta (numero di mesi di attività nel corso del periodo di imposta/12).

Nel caso in cui il valore dell'indicatore sia pari o superiore al valore della soglia massima di riferimento (**55%**), l'indicatore è **applicato** e il relativo punteggio assume valore 1.

Qualora i "Canoni per beni mobili acquisiti in dipendenza di contratti di locazione finanziaria, ad esclusione dei canoni di leasing fiscalmente deducibili oltre il periodo di durata del contratto", siano positivi e il "Valore dei beni strumentali mobili relativo a beni acquisiti in dipendenza di contratti di locazione finanziaria" sia pari a zero, l'indicatore è **applicato** e il relativo punteggio assume valore 1.

ASSENZA DEL VALORE DEI BENI STRUMENTALI

L'indicatore evidenzia situazioni di anomalia nei casi di mancata dichiarazione, nel modello di rilevazione dei dati, del valore dei beni strumentali in presenza di beni strumentali indicati nello stesso modello.

Qualora si verifichi tale anomalia, l'indicatore è **applicato** e il relativo punteggio assume valore 1.

Di seguito viene riportato l'elenco delle variabili relative ai beni strumentali utilizzate per il calcolo dell'indicatore:

- Minilab;
- Stampatrici fino a 30 x 45;
- Stampatrici oltre 30 x 45;
- Sviluppatrici per carta formato fino a 30 x 45;
- Sviluppatrici per carta formato oltre 30 x 45;
- Sistemi di stampa da file digitale;
- Apparecchiature per postproduzione video (centraline di montaggio, titolatrici, ecc.);
- Chioschi digitali;
- Fotocamere digitali;



- Fotocamere analogiche;
- Obiettivi;
- Dorsi digitali per fotocamere;
- Luci (continue e flash);
- Workstation e computer desktop;
- Videocamere e altri apparecchi per la ripresa video;
- Stampanti speciali per oggettistica e gadget;
- Stampanti 3D;
- Supporti di archiviazione elettronica delle immagini (hard disk, NAS, server);
- Droni per riprese aeree;
- Beni mobili strumentali ad esclusione dei beni acquisiti in dipendenza di contratti di locazione non finanziaria oltre 9 anni;
- Beni mobili strumentali ad esclusione dei beni acquisiti in dipendenza di contratti di locazione non finanziaria da 5 a 9 anni;
- Beni mobili strumentali ad esclusione dei beni acquisiti in dipendenza di contratti di locazione non finanziaria fino a 4 anni;
- Valore dei beni mobili strumentali immessi nell'attività per la prima volta nel periodo d'imposta ad esclusione di quelli acquisiti in dipendenza di contratti di locazione non finanziaria.

REDDITIVITÀ

REDDITO OPERATIVO NEGATIVO

L'indicatore intercetta le situazioni in cui il reddito operativo è minore di zero.

Qualora si verifichi questa condizione e il margine operativo lordo sia positivo, l'indicatore è **applicato** e il relativo punteggio assume valore 1.

RISULTATO ORDINARIO NEGATIVO

L'indicatore intercetta le situazioni in cui il risultato ordinario è minore di zero.

Qualora si verifichi questa condizione, l'indicatore è **applicato** e il relativo punteggio assume valore 1.

REDDITO NEGATIVO PER PIÙ DI UN TRIENNIO

L'indicatore monitora situazioni di reddito¹¹ negativo ripetute negli anni.

¹¹ Per i periodi d'imposta fino al 2017 il reddito da prendere a riferimento è pari a: "Reddito d'impresa (o perdita)" + i compensi corrisposti ai soci per l'attività di amministratore relativi a società di persone, società ed enti soggetti all'IRES + gli "Utili spettanti agli associati in partecipazione con apporti di solo lavoro" + i



L'indicatore è **applicato** quando, prendendo a riferimento gli ultimi 8 periodi d'imposta, in almeno 4 annualità, anche non consecutive, è dichiarato reddito negativo.

Il punteggio è pari a:

- 5 se il reddito è negativo per 4 annualità;
- 4 se il reddito è negativo per 5 annualità;
- 3 se il reddito è negativo per 6 annualità;
- 2 se il reddito è negativo per 7 annualità;
- 1 se il reddito è negativo per 8 annualità.

GESTIONE EXTRA-CARATTERISTICA

INCIDENZA DEGLI ACCANTONAMENTI

L'indicatore verifica la plausibilità degli accantonamenti rispetto alla capacità dell'impresa di produrre reddito attraverso la propria gestione caratteristica.

L'indicatore è **calcolato** come rapporto percentuale tra gli "Accantonamenti" e il margine operativo lordo.

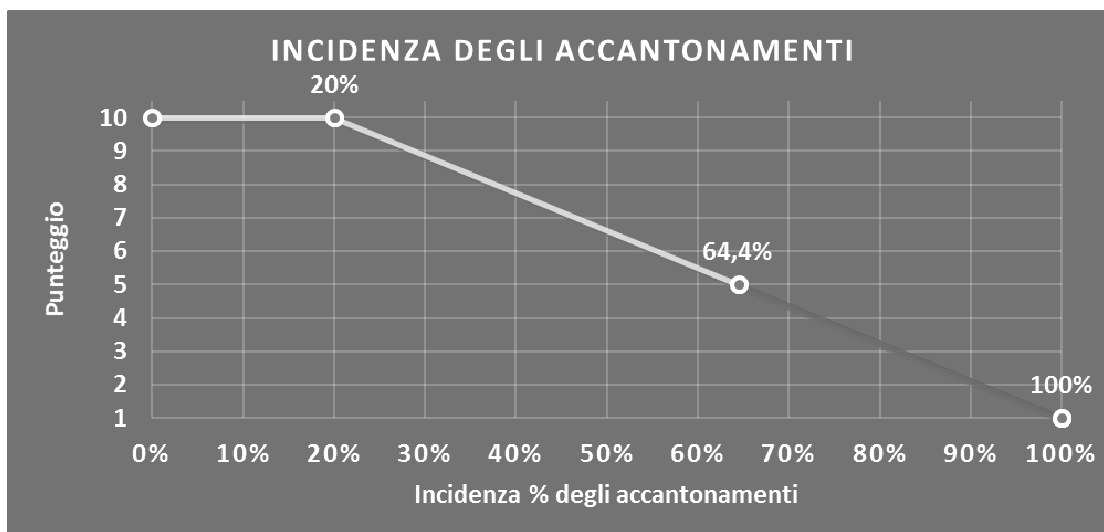
Qualora gli "Accantonamenti" siano uguali a zero, l'indicatore non è **applicabile**.

All'indicatore "Incidenza degli accantonamenti" viene associato un punteggio che varia su una scala da 1 a 10. Quando l'indicatore presenta un valore pari o inferiore alla corrispondente soglia minima di riferimento (**20%**), il punteggio assume valore 10; quando l'indicatore presenta un valore pari o superiore alla corrispondente soglia massima di riferimento (**100%**), il punteggio assume valore 1; quando l'indicatore presenta un valore compreso nell'intervallo tra la soglia minima e massima di riferimento, il punteggio è modulato¹² fra 1 e 10.

beni distrutti o sottratti + le maggiorazioni delle quote di ammortamento e dei canoni di locazione finanziaria.

¹² Punteggio = $10 - 9 \times [(\text{indicatore} - \text{soglia minima}) / (\text{soglia massima} - \text{soglia minima})]$.





L'indicatore è **applicato** quando il relativo punteggio è non superiore a 5.

Qualora il margine operativo lordo sia non positivo, l'indicatore è **applicato** ed assume punteggio pari ad 1.

INCIDENZA DEGLI ONERI FINANZIARI NETTI

L'indicatore valuta la plausibilità dell'indebitamento finanziario dell'impresa, permettendo di evidenziare eventuali squilibri tra gestione operativa e finanziaria.

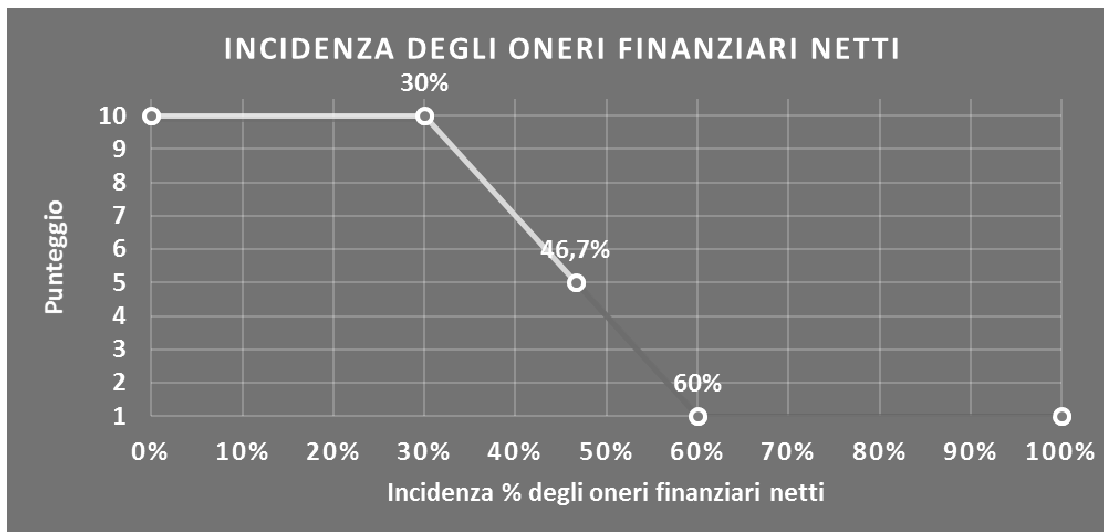
L'indicatore è **calcolato** come rapporto percentuale tra gli oneri finanziari netti e il reddito operativo.

Qualora gli oneri finanziari netti siano uguali a zero, l'indicatore non è **applicabile**.

All'indicatore "Incidenza degli oneri finanziari netti" viene associato un punteggio che varia su una scala da 1 a 10. Quando l'indicatore presenta un valore pari o inferiore alla corrispondente soglia minima di riferimento (**30%**), il punteggio assume valore 10; quando l'indicatore presenta un valore pari o superiore alla corrispondente soglia massima di riferimento (**60%**), il punteggio assume valore 1; quando l'indicatore presenta un valore compreso nell'intervallo tra la soglia minima e massima di riferimento, il punteggio è modulato¹³ fra 1 e 10.

¹³ Punteggio = $10 - 9 \times \frac{(\text{indicatore} - \text{soglia minima})}{(\text{soglia massima} - \text{soglia minima})}$.





L'indicatore è **applicato** quando il relativo punteggio è non superiore a 5.

Qualora il reddito operativo sia non positivo, l'indicatore è **applicato** ed assume punteggio pari ad 1.

INDICATORI SPECIFICI

PRESENZA DEI BENI STRUMENTALI ESSENZIALI

L'indicatore evidenzia situazioni di anomalia nei casi di mancata dichiarazione di beni strumentali del Quadro E ritenuti essenziali per il normale svolgimento dell'attività.

Qualora si verifichi tale anomalia, l'indicatore è **applicato** ed assume punteggio pari ad 1.

ATTIVITÀ NON INERENTI

Gli indicatori di questa tipologia individuano situazioni in cui il contribuente svolge in prevalenza attività economiche non rientranti nell'ambito di applicazione dell'ISA di riferimento.

Di seguito sono riportati gli indicatori elementari di anomalia relativi alle attività non inerenti.

TIPOLOGIA DI ATTIVITÀ: DOCENZA E CONSULENZA FOTOGRAFICA > 50% DEI RICAVI

Qualora il contribuente abbia indicato di derivare più del 50% dei ricavi da "Docenza e consulenza fotografica", l'indicatore è **applicato** e il punteggio è pari a 1.



TIPOLOGIA DI ATTIVITÀ: ORGANIZZAZIONE DI CORSI E WORKSHOPS FOTOGRAFICI > 50% DEI RICAVI

Qualora il contribuente abbia indicato di derivare più del 50% dei ricavi da "Organizzazione di corsi e workshops fotografici", l'indicatore è **applicato** e il punteggio è pari a 1.

TIPOLOGIA DI ATTIVITÀ: NOLEGGIO DI APPARECCHIATURE FOTOGRAFICHE E/O LOCAZIONE DI SALE POSA > 50% DEI RICAVI

Qualora il contribuente abbia indicato di derivare più del 50% dei ricavi da "Noleggio di apparecchiature fotografiche e/o locazione di sale posa", l'indicatore è **applicato** e il punteggio è pari a 1.

TIPOLOGIA DI ATTIVITÀ: REALIZZAZIONE ED ELABORAZIONE GRAFICA SITI WEB > 50% DEI RICAVI

Qualora il contribuente abbia indicato di derivare più del 50% dei ricavi da "Realizzazione ed elaborazione grafica siti web", l'indicatore è **applicato** e il punteggio è pari a 1.

TIPOLOGIA DI ATTIVITÀ: VENDITA DI MACCHINE FOTOGRAFICHE, VIDEOCAMERE E ACCESSORI > 50% DEI RICAVI

Qualora il contribuente abbia indicato di derivare più del 50% dei ricavi da "Vendita di macchine fotografiche, videocamere e accessori", l'indicatore è **applicato** e il punteggio è pari a 1.

TIPOLOGIA DI ATTIVITÀ: VENDITA DI MATERIALE FOTOGRAFICO DI CONSUMO > 50% DEI RICAVI

Qualora il contribuente abbia indicato di derivare più del 50% dei ricavi da "Vendita di materiale fotografico di consumo", l'indicatore è **applicato** e il punteggio è pari a 1.

TIPOLOGIA DI ATTIVITÀ: VENDITA DI APPARECCHIATURE PER LE TELECOMUNICAZIONI E LA TELEFONIA > 50% DEI RICAVI

Qualora il contribuente abbia indicato di derivare più del 50% dei ricavi da "Vendita di apparecchiature per le telecomunicazioni e la telefonia", l'indicatore è **applicato** e il punteggio è pari a 1.



SUB ALLEGATI


SUB ALLEGATO 26.A.A - ASSEGNAZIONE AI MOB

In fase di applicazione, per l'assegnazione dei contribuenti ai MoB viene utilizzata una combinazione di due tecniche statistiche di tipo multivariato (analisi fattoriali e modelli di mistura finita) che utilizza le seguenti variabili:

Analisi fattoriale	Nome variabile	Descrizione variabile
Gamma dei servizi offerti	RIPRESE_2	Attività di riprese fotografiche e video
	SVILUPPO_FOTO_2	Attività di laboratorio di fotografia
	ATTIVITA_MISTA	Attività mista
	ALTRO2	Altre Attività
Tipologia dei servizi fotografici	FOTO_PUBL_MODA	Riprese fotografiche per Attività di pubblicità, moda e beni artistici
	FOTO_PRIVATI	Riprese fotografiche per Attività rivolte a privati
	FOTO_REPORTAGE	Riprese fotografiche per Reportage
Struttura dei costi	CUM_POSA_MQ	Totale locali destinati a sala posa
	STOCK_LUCE_N	Luci (continue e flash)
	SPS_CARTA_FOTO_EURO	Spese per acquisto di carta fotografica
	QCD_SPS_CHIMICO_EURO	Spese per materiale chimico e per lo sviluppo
	SUPPORTI_STAMPA_EURO	Costo dei supporti utilizzati per la stampa su gadget (es. magliette, calendari, tazze, ecc ...)

Sulla base di tali variabili, il contribuente viene assegnato ad uno o più MoB attraverso l'attribuzione di una probabilità di appartenenza, come descritto nell'**Allegato 71**.


Le matrici ed i vettori per il calcolo delle probabilità di appartenenza ai MoB sono riportati nell'**Allegato 73**.



SUB ALLEGATO 26.A.B – FUNZIONE “RICAVI PER ADDETTO”

Di seguito viene riportato l'elenco delle variabili e dei coefficienti della funzione di regressione “Ricavi per addetto”, con la spiegazione dei coefficienti.

	VARIABILI	COEFFICIENTE	INTERPRETAZIONE DEL COEFFICIENTE STIMATO
INPUT PRODUTTIVI	Spese per lavoro dipendente al netto dei compensi corrisposti ai soci per l'attività di amministratore	(*) 0,161367261957753	Un aumento dell'1% della variabile determina un aumento dello 0,16% del Ricavo stimato
	Quota dei Collaboratori familiari e dei Soci, escluso il primo, e/o associati	0,117672994846618	Un aumento dell'1% della variabile determina un aumento dello 0,12% del Ricavo stimato
	Spese per prestazioni rese da professionisti esterni	(*) 0,035881680154314	Un aumento dell'1% della variabile determina un aumento dello 0,04% del Ricavo stimato
	Valore dei beni strumentali mobili in proprietà e in leasing	(*) 0,085638424423645	Un aumento dell'1% della variabile determina un aumento dello 0,09% del Ricavo stimato
	Costo del venduto e per la produzione di servizi	(*) 0,333566739445573	Un aumento dell'1% della variabile determina un aumento dello 0,33% del Ricavo stimato
	Totale spese per servizi	(*) 0,323656155358101	Un aumento dell'1% della variabile determina un aumento dello 0,32% del Ricavo stimato
	Canoni relativi a beni mobili acquisiti in dipendenza di contratti di locazione finanziaria	(*) 0,030437590579906	Un aumento dell'1% della variabile determina un aumento dello 0,03% del Ricavo stimato
	Ammortamenti per beni mobili strumentali	(*) 0,057424637971307	Un aumento dell'1% della variabile determina un aumento dello 0,06% del Ricavo stimato
	Spese per acquisto di carta fotografica	(*) 0,015713657311202	Un aumento dell'1% della variabile determina un aumento dello 0,02% del Ricavo stimato
	Valore dei beni mobili strumentali ad esclusione dei beni acquisiti in dipendenza di contratti di locazione non finanziaria con età superiore a 9 anni	(*) -0,008608988195268	Un aumento dell'1% della variabile determina una diminuzione dello 0,01% del Ricavo stimato
VARIABILI STRUTTURALI	Valore dei beni mobili strumentali ad esclusione dei beni acquisiti in dipendenza di contratti di locazione non finanziaria con età inferiore a 5 anni	(*) 0,012627504019652	Un aumento dell'1% della variabile determina un aumento dello 0,01% del Ricavo stimato
	Probabilità di appartenenza al MoB 1 - Contribuenti che svolgono prevalentemente attività di ripresa fotografica e video generalmente specializzati in reportage	0,124662610856559	L'appartenenza al MoB determina un aumento del 12,5% del Ricavo stimato
MODELLI DI BUSINESS (MoB)	Probabilità di appartenenza al MoB 2 - Contribuenti che svolgono prevalentemente attività di ripresa fotografica e video generalmente specializzati in matrimoni, cerimonie e altri servizi per privati	-0,024101701998144	L'appartenenza al MoB determina una diminuzione del 2,41% del Ricavo stimato
	Probabilità di appartenenza al MoB 4 - Contribuenti che svolgono prevalentemente attività di laboratorio fotografico	-0,021573650550214	L'appartenenza al MoB determina una diminuzione del 2,16% del Ricavo stimato
	Probabilità di appartenenza al MoB 6 - Contribuenti che svolgono prevalentemente attività di ripresa fotografica e video generalmente senza una particolare specializzazione	0,032152310428449	L'appartenenza al MoB determina un aumento del 3,21% del Ricavo stimato
	Probabilità di appartenenza al MoB 7 - Contribuenti che svolgono prevalentemente attività di ripresa fotografica e video generalmente specializzati in pubblicità, moda e beni artistici	0,092671111401258	L'appartenenza al MoB determina un aumento del 9,27% del Ricavo stimato



VARIABILI TERRITORIALI	VARIABILI	COEFFICIENTE	INTERPRETAZIONE DEL COEFFICIENTE STIMATO
	Territorialità del livello del reddito medio imponibile ai fini dell'addizionale IRPEF, a livello comunale	0,462781966297268	La localizzazione nei comuni a più alto reddito per abitante determina un aumento del 46,28% del Ricavo stimato
	Territorialità generale a livello comunale relativa al gruppo 2 o 5	-0,037678262682429	La condizione di 'Territorialità generale a livello comunale relativa al gruppo 2 o 5' determina una diminuzione del 3,77% del Ricavo stimato
MISURE DI CICLO DI SETTORE	Andamento dell'ammontare dei ricavi del settore	0,345159568447497	Una diminuzione dell'1% della variabile di ciclo economico 'Andamento dei ricavi del settore' determina una flessione dello 0,34% del Ricavo stimato
	Tasso di occupazione a livello regionale	0,003722897987587	Una diminuzione di un punto del 'Tasso di occupazione a livello regionale' determina una flessione dello 0,37% del Ricavo stimato
ECONOMIE DI SCALA E/O SOSTITUZIONE	(Costo del venduto e per la produzione dei servizi) x (Spese per lavoro dipendente al netto dei compensi corrisposti ai soci per l'attività di amministratore)	(***)	Un aumento dell'1% della variabile determina una diminuzione dello 0,002% del Ricavo stimato
	Addetti	(**)	Un aumento dell'1% della variabile determina una diminuzione dello 0,11% del Ricavo stimato
INTERCETTA	Valore dell'intercetta del modello di stima	1,270382854796802	
Coefficiente di rivalutazione		1	
Coefficiente individuale		Vedasi Allegato 72	

(*) Le variabili contabili (XC) sono utilizzate in stima come $LN[1+XC/(N^{\circ}addetti \times 1.000)]$.

(**) Le variabili numeriche (XN) sono utilizzate in stima come $LN[1+XN/(N^{\circ}addetti)]$.

(***) La variabile relativa al numero degli addetti è utilizzata in stima come $LN[(1+N^{\circ}addetti)]$.

(****) Ciascuna variabile (XS) del prodotto è utilizzata in stima come $LN(1+XS)$


Le misure di ciclo settoriale relative al periodo d'imposta di applicazione saranno pubblicate con apposito Decreto ai sensi dell'art. 9-bis comma 2 del DL 50 del 24 aprile 2017 convertito nella Legge n. 96 del 21 giugno 2017.



SUB ALLEGATO 26.A.C – FUNZIONE “VALORE AGGIUNTO PER ADDETTO”

Di seguito viene riportato l'elenco delle variabili e dei coefficienti della funzione di regressione "Valore aggiunto per addetto", con la spiegazione dei coefficienti.

VARIABILI	COEFFICIENTE	INTERPRETAZIONE DEL COEFFICIENTE STIMATO
INPUT PRODUTTIVI	(*) 0,248892039366134	Un aumento dell'1% della variabile determina un aumento dello 0,25% del VA stimato
	0,24803755277906	Un aumento dell'1% della variabile determina un aumento dello 0,25% del VA stimato
	(*) 0,079335177880019	Un aumento dell'1% della variabile determina un aumento dello 0,08% del VA stimato
	(*) 0,110203324247271	Un aumento dell'1% della variabile determina un aumento dello 0,11% del VA stimato
	(*) 0,128445062168511	Un aumento dell'1% della variabile determina un aumento dello 0,13% del VA stimato
	(*) 0,173792171878208	Un aumento dell'1% della variabile determina un aumento dello 0,17% del VA stimato
	(*) -0,076032835531846	Un aumento dell'1% della variabile determina una diminuzione dello 0,08% del VA stimato
	(*) 0,145659233682406	Un aumento dell'1% della variabile determina un aumento dello 0,15% del VA stimato
	(*) 0,027205315631877	Un aumento dell'1% della variabile determina un aumento dello 0,03% del VA stimato
	(*) -0,013797598227563	Un aumento dell'1% della variabile determina una diminuzione dello 0,01% del VA stimato
VARIABILI STRUTTURALI	(*) 0,027551193696697	Un aumento dell'1% della variabile determina un aumento dello 0,03% del VA stimato
	0,23101358063101	L'appartenenza al MoB determina un aumento del 23,10% del VA stimato
	-0,045562029142766	L'appartenenza al MoB determina una diminuzione del 4,56% del VA stimato
	-0,033682135919071	L'appartenenza al MoB determina una diminuzione del 3,37% del VA stimato
	-0,098967585300237	L'appartenenza al MoB determina una diminuzione del 9,90% del VA stimato
	0,075091476882065	L'appartenenza al MoB determina un aumento del 7,51% del VA stimato
	0,159797189425346	L'appartenenza al MoB determina un aumento del 15,98% del VA stimato
	(*)	
	(*)	
	(*)	
MODELLI DI BUSINESS (MoB)		Probabilità di appartenenza al MoB 1 - Contribuenti che svolgono prevalentemente attività di ripresa fotografica e video generalmente specializzati in reportage
		Probabilità di appartenenza al MoB 2 - Contribuenti che svolgono prevalentemente attività di ripresa fotografica e video generalmente specializzati in matrimoni, cerimonie e altri servizi per privati
		Probabilità di appartenenza al MoB 3 - Contribuenti che svolgono prevalentemente attività di ripresa fotografica e video e di laboratorio fotografico
		Probabilità di appartenenza al MoB 4 - Contribuenti che svolgono prevalentemente attività di laboratorio fotografico
		Probabilità di appartenenza al MoB 6 - Contribuenti che svolgono prevalentemente attività di ripresa fotografica e video generalmente senza una particolare specializzazione
		Probabilità di appartenenza al MoB 7 - Contribuenti che svolgono prevalentemente attività di ripresa fotografica e video generalmente specializzati in pubblicità, moda e beni artistici



VARIABILI	VARIABILI	COEFFICIENTE	INTERPRETAZIONE DEL COEFFICIENTE STIMATO
VARIABILI TERRITORIALI	Territorialità del livello del reddito medio imponibile ai fini dell'addizionale IRPEF a livello comunale	0,553912187992053	La localizzazione nei comuni a più alto livello del reddito medio imponibile determina un aumento del 55,39% del VA stimato
	Territorialità generale a livello comunale relativa al gruppo 2 o 5	-0,0420027111776647	La condizione di 'Territorialità generale a livello comunale relativa al gruppo 2 o 5' determina una diminuzione del 4,20% del VA stimato
MISURE DI CICLO DI SETTORE	Andamento dell'ammontare dei ricavi del settore	0,43569532900251	Una diminuzione dell'1% della variabile di ciclo economico 'Andamento dei ricavi del settore' determina una flessione dello 0,44% del VA stimato
	Tasso di occupazione a livello regionale	0,005021064687357	Una diminuzione di un punto del 'Tasso di occupazione a livello regionale' determina una flessione dello 0,50% del VA stimato
ECONOMIE DI SCALA E/O SOSTITUZIONE	(Costo del venduto e per la produzione dei servizi) × (Spese per lavoro dipendente al netto dei compensi corrisposti ai soci per l'attività di amministratore)	(****)	Un aumento dell'1% della variabile determina una diminuzione dello 0,10% del VA stimato
	Addetti	(***)	Un aumento dell'1% della variabile determina una diminuzione dello 0,001% del VA stimato
Intercetta	Valore dell'intercetta del modello di stima	0,759991098262158	
Coefficiente di rivalutazione		1,062772268019432	
Coefficiente individuale		Vedasi Allegato 72	


(*) Le variabili contabili (XC) sono utilizzate in stima come $LN[1+XC/(N^{\circ}addetti \times 1.000)]$.

(**) Le variabili numeriche (XN) sono utilizzate in stima come $LN[1+XN/(N^{\circ}addetti)]$.

(***) La variabile relativa al numero degli addetti è utilizzata in stima come $LN(1+N^{\circ}addetti)$.

(****) Ciascuna variabile (XS) del prodotto è utilizzata in stima come $LN(1+XS)$

Le misure di ciclo settoriale relative al periodo d'imposta di applicazione saranno pubblicate con apposito Decreto ai sensi dell'art. 9-bis comma 2 del DL 50 del 24 aprile 2017 convertito nella Legge n. 96 del 21 giugno 2017.



SUB ALLEGATO 26.A.D – FORMULE DELLE VARIABILI E DEGLI INDICATORI

Di seguito sono riportate le formule delle variabili e degli indicatori economico-contabili utilizzati nell'ISA AG74U:

Addetti¹⁴ (ditte individuali) = Titolare + numero dipendenti + numero collaboratori coordinati e continuativi che prestano attività prevalentemente nell'impresa + numero collaboratori dell'impresa familiare e coniuge dell'azienda coniugale + numero familiari diversi che prestano attività nell'impresa + numero associati in partecipazione

Addetti (società) = Numero dipendenti + numero collaboratori coordinati e continuativi che prestano attività prevalentemente nell'impresa + numero familiari diversi che prestano attività nell'impresa + numero associati in partecipazione + numero soci amministratori + numero soci non amministratori + numero amministratori non soci

Aggi derivanti dalla vendita di generi soggetti ad aggio o ricavo fisso = Ricavi derivanti dalla vendita di generi soggetti ad aggio o ricavo fisso - (Esistenze iniziali relative a prodotti soggetti ad aggio o ricavo fisso - Rimanenze finali relative a prodotti soggetti ad aggio o ricavo fisso + Costi per l'acquisto di prodotti soggetti ad aggio o ricavo fisso - Beni soggetti ad aggio o ricavo fisso distrutti o sottratti)¹⁵

Altre Attività = "Tipologia di attività: Altro" × "Tipologia di attività: Altro" diviso 100

Ammortamenti per beni mobili strumentali, al netto dei beni di costo unitario non superiore a 516,46 euro = Ammortamenti per beni mobili strumentali - Spese per l'acquisto di beni strumentali mobili di costo unitario non superiore a 516,46 euro

Attività di riprese fotografiche e video = "Tipologia di attività: Ripresa fotografica e video" × "Tipologia di attività: Ripresa fotografica e video" diviso 100

Attività di Laboratorio di fotografia = "Tipologia di attività: Laboratorio fotografico" × "Tipologia di attività: Laboratorio fotografico" diviso 100

Attività mista = "Tipologia di attività: Laboratorio fotografico" × "Tipologia di attività: Ripresa fotografica e video" diviso 100

Beni strumentali del Quadro E ritenuti essenziali: Minilab + Stampatrici fino a 30 x 45 + Stampatrici oltre 30 x 45 + Sviluppatrici per carta formato fino a 30 x 45 + Sviluppatrici per carta formato oltre 30 x 45 + Sistemi di stampa da file digitale + Apparecchiature per postproduzione video (centraline di montaggio, titolatrici, ecc.) + Chioschi digitali + Fotocamere digitali + Fotocamere analogiche + Videocamere e altri apparecchi per la ripresa video + Stampanti speciali per oggettistica e gadget + Stampanti 3D + Droni per riprese aeree

Costi produttivi = Costo del venduto e per la produzione di servizi + Spese per acquisti di servizi - Compensi corrisposti ai soci per l'attività di amministratore (società ed enti soggetti all'IRPESE) + Altri costi per servizi + Canoni per beni mobili acquisiti in dipendenza di contratti di locazione non finanziaria e di noleggio + Spese per lavoro dipendente e per altre prestazioni diverse da lavoro dipendente afferenti l'attività dell'impresa - Compensi corrisposti ai soci per l'attività di amministratore (società di persone) + Abbonamenti a riviste e giornali, acquisto di libri, spese per cancelleria, per omaggio a clienti ed articoli promozionali

Costi residuali di gestione = Oneri diversi di gestione ed altre componenti negative - abbonamenti a riviste e giornali, acquisto di libri, spese per cancelleria, per omaggio a clienti ed articoli promozionali - perdite su crediti - "utili spettanti agli associati in partecipazione con apporti di solo lavoro" - maggiorazioni fiscali - componenti negativi derivanti da trasferimenti di azienda o di rami di azienda - minusvalenze derivanti da operazioni di riconversione produttiva, ristrutturazione o ridimensionamento produttivo, espropri o nazionalizzazioni di beni, alienazione di beni non strumentali all'attività produttiva

Costi totali = Costi produttivi + Oneri diversi di gestione ed altre componenti negative -abbonamenti a riviste e giornali, acquisto di libri, spese per cancelleria, per omaggio a clienti ed articoli promozionali - perdite su crediti - "utili spettanti agli associati in partecipazione con apporti di solo lavoro" - maggiorazioni fiscali - componenti negativi derivanti da trasferimenti di azienda o di rami di azienda - minusvalenze derivanti da operazioni di riconversione produttiva, ristrutturazione o ridimensionamento produttivo, espropri o nazionalizzazioni di beni, alienazione di beni non strumentali all'attività produttiva

¹⁴ Il titolare è pari a uno. Il numero collaboratori dell'impresa familiare e coniuge dell'azienda coniugale, il numero familiari diversi che prestano attività nell'impresa, il numero associati in partecipazione, il numero soci amministratori e il numero soci non amministratori sono pari alla relativa percentuale di lavoro prestato diviso 100. Il numero collaboratori coordinati e continuativi che prestano attività prevalentemente nell'impresa, il numero amministratori non soci e il titolare sono rideterminati in base alla durata dell'attività pari al numero di mesi di attività nel corso del periodo di imposta diviso 12.

Il numero addetti non può essere inferiore a ("Numero di mesi di attività nel corso del periodo di imposta" diviso 12).

¹⁵ Se è minore di zero, la variabile viene posta uguale a zero.



Costo del venduto e per la produzione di servizi¹⁶ = [Esistenze iniziali relative a merci, prodotti finiti, materie prime e sussidiarie, semilavorati e ai servizi non di durata ultrannuale (escluse quelle relative a prodotti soggetti ad aggio o ricavo fisso) + Costi per l'acquisto di materie prime, sussidiarie, semilavorati e merci (esclusi quelli relativi a prodotti soggetti ad aggio o ricavo fisso) e per la produzione di servizi - Beni distrutti o sottratti relativi a materie prime, sussidiarie, semilavorati, merci e prodotti finiti (esclusi quelli soggetti ad aggio o ricavo fisso)] + (Esistenze iniziali relative ad opere, forniture e servizi di durata ultrannuale di cui all'art. 93, comma 5, del TUIR - Beni distrutti o sottratti relativi ad opere, forniture e servizi di durata ultrannuale di cui all'art. 93, comma 5, del TUIR) - Rimanenze finali

Costo del venduto (relativo a prodotti soggetti ad aggio o ricavo fisso) = (Esistenze iniziali relative a prodotti soggetti ad aggio o ricavo fisso - Rimanenze finali relative a prodotti soggetti ad aggio o ricavo fisso + Costi per l'acquisto di prodotti soggetti ad aggio o ricavo fisso - Beni soggetti ad aggio o ricavo fisso distrutti o sottratti)

Dipendenti a tempo parziale e apprendisti = Dipendenti a tempo parziale, assunti con contratto di lavoro intermittente, di lavoro ripartito, con contratto di inserimento, a termine, lavoratori a domicilio, personale con contratto di somministrazione di lavoro + Apprendisti

Giornate retribuite dichiarate nel modello CU = (Numero di giorni per i quali spettano le detrazioni di lavoro dipendente) × 312/365. Il calcolo viene dapprima effettuato per ogni dipendente del sostituto d'imposta imponendo un limite massimo di 312 giornate retribuite. Successivamente si calcola il numero complessivo di giornate retribuite per ciascun sostituto di imposta sommando le giornate retribuite di tutti i relativi dipendenti. Il calcolo viene effettuato solo per i sostituti d'imposta che non hanno compilato la Sezione 3 "INPS Gestione separata parasubordinati" del modello CU ovvero quelli che non hanno dichiarato collaboratori coordinati e continuativi

Giornate retribuite dichiarate ai fini UNIAMENS-INPS = Numero giorni retribuiti nella qualifica. Il calcolo viene dapprima effettuato per ogni dipendente dell'azienda utilizzando un limite massimo di 312 giornate retribuite. Successivamente si calcola il numero complessivo di giornate retribuite per ciascuna azienda sommando le giornate retribuite di tutti i relativi dipendenti. Il calcolo viene effettuato escludendo i lavoratori con codice qualifica 'Z' ("lavoratori esclusi da contribuzione INPS previdenziale ed assistenziale, OTD o OTI dipendente di azienda agricola in genere ovvero OTD dipendente da cooperativa Legge 240/84") e i lavoratori con codice qualifica '4' o '5' afferenti agli apprendisti

Margine operativo lordo = Valore aggiunto - (Spese per lavoro dipendente e per altre prestazioni diverse da lavoro dipendente afferenti l'attività dell'impresa - Compensi corrisposti ai soci per l'attività di amministratore (società di persone))

Numero dipendenti = (Numero delle giornate retribuite - Numero delle giornate di sospensione, C.I.G. e simili del personale dipendente) diviso 312

Oneri finanziari netti = Interessi e altri oneri finanziari - Risultato della gestione finanziaria

Quota dei Collaboratori familiari e dei Soci, escluso il primo, e/o associati = [Numero collaboratori dell'impresa familiare e coniuge dell'azienda coniugale + Numero familiari diversi che prestano attività nell'impresa + Numero associati in partecipazione + (Numero soci amministratori escluso il primo socio + Numero soci non amministratori)¹⁷]/(Numero addetti)

Reddito operativo = Margine operativo lordo - Ammortamenti - Accantonamenti

Reddito = Risultato ordinario + Altri proventi considerati ricavi di cui alla lettera f) dell'art. 85, comma 1, del TUIR + Altri proventi e componenti positivi - Oneri diversi di gestione ed altre componenti negative di cui componenti negativi derivanti da trasferimenti di azienda o di rami di azienda - Oneri diversi di gestione ed altre componenti negative di cui minusvalenze derivanti da operazioni di riconversione produttiva, ristrutturazione o ridimensionamento produttivo, espropri o nazionalizzazioni di beni, alienazione di beni non strumentali all'attività produttiva

Ricavi = Ricavi di cui ai commi 1 (lett. a) e b)) e 2 dell'art. 85 del TUIR (esclusi aggi o ricavi fissi) + (Altri proventi considerati ricavi - Altri proventi considerati ricavi di cui alla lettera f) dell'art. 85, comma 1, del TUIR) + (Rimanenze finali relative ad opere, forniture e servizi di durata ultrannuale - Rimanenze finali relative ad opere, forniture e servizi di durata ultrannuale di cui all'art. 93, comma 5, del TUIR) - (Esistenze iniziali relative ad opere, forniture e servizi di durata ultrannuale - Esistenze iniziali relative ad opere, forniture e servizi di durata ultrannuale di cui all'art. 93, comma 5, del TUIR) + Ulteriori componenti positivi per migliorare il profilo di affidabilità

Rimanenze finali = Rimanenze finali relative a merci, prodotti finiti, materie prime e sussidiarie, semilavorati e ai servizi non di durata ultrannuale (escluse quelle relative a prodotti soggetti ad aggio o ricavo fisso) + Rimanenze finali relative ad opere, forniture e servizi di durata ultrannuale di cui all'art. 93, comma 5, del TUIR

Riprese fotografiche per Attività di pubblicità, moda e beni artistici = "Tipologia di attività : Ripresa fotografica e video" × ("Tipologia dei servizi fotografici (da compilare solo se è stato compilato D01): Moda" + "Tipologia dei servizi fotografici (da compilare

¹⁶ Ad esclusione dell'utilizzo nell'ambito dell'indicatore elementare di anomalia "Costo del venduto e per la produzione di servizi negativo", se la variabile è minore di zero, viene posta uguale a zero.

¹⁷ Il primo socio è rideterminato in base alla durata dell'attività pari al numero di mesi di attività nel corso del periodo d'imposta diviso 12. La somma del numero soci non può essere inferiore a ("Numero di mesi di attività nel corso del periodo d'imposta" diviso 12).



solo se è stato compilato D01): Pubblicità, cataloghi e still life" + "Tipologia dei servizi fotografici (da compilare solo se è stato compilato D01): Architettura, arredamento e beni artistici") diviso 100

Riprese fotografiche per Attività rivolte a privati = "Tipologia di attività : Ripresa fotografica e video" × ("Tipologia dei servizi fotografici (da compilare solo se è stato compilato D01): Matrimoni ed altre cerimonie (inclusi servizi video)" + "Tipologia dei servizi fotografici (da compilare solo se è stato compilato D01): Altri servizi per privati (ritratti, book, fototessere, ecc.)") diviso 100

Riprese fotografiche per Reportage = "Tipologia di attività : Ripresa fotografica e video" × "Tipologia dei servizi fotografici (da compilare solo se è stato compilato D01): Reportage editoriale, giornalistico e di viaggio" diviso 100

Risultato ordinario = Reddito operativo + Risultato della gestione finanziaria - Interessi e altri oneri finanziari + Incrementi di immobilizzazioni per lavori interni

Tasso di occupazione a livello regionale

La variabile è la media, per tutte le unità locali compilate, dei singoli indicatori regionali.

Un'unità locale è compilata se il comune dell'unità locale è compilato.

Se non risulta compilata alcuna unità locale occorre far riferimento al comune del domicilio fiscale.

Territorialità del livello del reddito medio imponibile ai fini dell'addizionale Irpef definita su dati del Dipartimento delle Finanze riferiti ai periodi d'imposta 2014 e 2015¹⁸

La territorialità del livello del reddito differenzia il territorio nazionale sulla base del livello del reddito per comune.

La variabile è la media, per tutte le unità locali compilate, dei singoli indicatori territoriali.

Un'unità locale è compilata se il comune dell'unità locale è compilato.

Se non risulta compilata alcuna unità locale occorre far riferimento al comune del domicilio fiscale.

Territorialità generale a livello comunale¹⁹ relativa ai gruppi 2 o 5

La territorialità è applicata a livello comunale relativamente ai gruppi 2 o 5.

Gruppo 2 - Aree con livello di benessere non elevato, bassa scolarità, sistema economico locale poco sviluppato e basato prevalentemente su attività commerciali;

Gruppo 5 - Aree di marcata arretratezza economica, basso livello di benessere e scolarità poco sviluppata.

Il valore del gruppo territoriale di riferimento è calcolato come rapporto tra il numero delle unità locali compilate che appartengono al gruppo territoriale di riferimento e il numero totale delle unità locali compilate.

Una unità locale è compilata se è compilato il comune dell'unità locale.

Se non risulta compilata alcuna unità locale occorre far riferimento al comune del domicilio fiscale.

Totale locali destinati a sala posa = Somma dei metri quadri di "Locali destinati a sala posa", per tutte le unità locali destinate all'esercizio dell'attività

Totale spese per servizi = Spese per acquisti di servizi - Compensi corrisposti ai soci per l'attività di amministratore (società ed enti soggetti all'IRES) + Altri costi per servizi + Canoni per beni mobili acquisiti in dipendenza di contratti di locazione non finanziaria e di noleggio + Abbonamenti a riviste e giornali, acquisto di libri, spese per cancelleria, per omaggio a clienti ed articoli promozionali

Valore aggiunto = Ricavi + Agg. derivanti dalla vendita di generi soggetti ad aggio o ricavo fisso - [(Costo del venduto e per la produzione di servizi) + (Spese per acquisti di servizi - Compensi corrisposti ai soci per l'attività di amministratore (società ed enti soggetti all'IRES)) + Altri costi per servizi + Costo per il godimento di beni di terzi (canoni di locazione finanziaria e non finanziaria, di noleggio, ecc.) + (Oneri diversi di gestione ed altre componenti negative - "Utili spettanti agli associati in partecipazione con apporti di solo lavoro" - maggiorazioni fiscali - componenti negativi derivanti da trasferimenti di azienda o di rami di azienda - minusvalenze derivanti da operazioni di riconversione produttiva, ristrutturazione o ridimensionamento produttivo, espropri o nazionalizzazioni di beni, alienazione di beni non strumentali all'attività produttiva)]

Valore dei beni strumentali mobili in proprietà e in leasing²⁰ = Valore dei beni strumentali - Valore relativo a beni acquisiti in dipendenza di contratti di locazione non finanziaria.

Valore dei beni strumentali mobili in proprietà, al netto dei beni di costo unitario non superiore a 516,46 euro = Valore dei beni strumentali - Valore relativo a beni acquisiti in dipendenza di contratti di locazione non finanziaria - Valore relativo a beni acquisiti in dipendenza di contratti di locazione finanziaria - Spese per l'acquisto di beni strumentali mobili di costo unitario non superiore a 516,46 euro.

¹⁸ I criteri e le conclusioni dello studio sono riportati nell'apposito Decreto Ministeriale.

¹⁹ I criteri e le conclusioni dello studio sono riportati nell'apposito Decreto Ministeriale.

²⁰ La variabile è rideterminata in base alla durata dell'attività pari al numero di mesi di attività nel corso del periodo di imposta diviso 12.



ALLEGATO 26.B


NOTA TECNICA E METODOLOGICA

INDICE SINTETICO DI AFFIDABILITÀ FISCALE

AG74U

ATTIVITÀ FOTOGRAFICHE

(ESERCENTI ARTI E PROFESSIONI)



APPLICAZIONE DELL'ISA

L'indice sintetico di affidabilità fiscale (ISA) esprime un giudizio di sintesi sull'affidabilità dei comportamenti fiscali del soggetto.

L'ISA è calcolato come media aritmetica di un insieme d'indicatori elementari e rappresenta il posizionamento del contribuente rispetto a tali indicatori attribuendo al soggetto un valore di sintesi, in scala da 1 a 10, dei singoli indicatori elementari: più basso sarà il valore dell'indice, minore sarà l'affidabilità fiscale del soggetto, più alto sarà il valore, più alta sarà l'attendibilità fiscale del soggetto.

I contribuenti interessati possono indicare ulteriori componenti positivi non risultanti dalle scritture contabili, che concorrono al calcolo degli indicatori elementari, per migliorare il proprio profilo di affidabilità fiscale.

L'attività economica oggetto dell'indice sintetico di affidabilità fiscale AG74U è quella relativa al seguente codice ATECO 2007:

- 74.20.11 - Attività di fotoreporter
- 74.20.19 - Altre attività di riprese fotografiche
- 74.20.20 - Laboratori fotografici per lo sviluppo e la stampa

I criteri generali seguiti per la costruzione dell'indice sintetico di affidabilità fiscale AG74U sono riportati nell'**Allegato 71**.

Di seguito sono rappresentate le modalità di calcolo dell'indice sintetico di affidabilità fiscale AG74U per l'applicazione al singolo contribuente dal periodo di imposta 2018.



MODELLI DI BUSINESS

Ai fini della definizione degli indicatori elementari, i contribuenti interessati all'applicazione dell'ISA AG74U sono classificati in gruppi omogenei che presentano al loro interno caratteristiche il più possibile simili in termini di modalità di operare sul mercato in base al "Modello di Business" (MoB) adottato.

I modelli di business rappresentano la struttura della catena del valore alla base del processo di produzione del servizio e sono espressione delle differenze fondamentali che derivano sia dalle diverse articolazioni organizzative con cui tale processo viene effettuato sia da specifiche competenze.

Per l'ISA AG74U i MoB individuati sono i seguenti (la numerosità indicata è riferita alla base dati di costruzione, p.i. 2015, e all'intera platea dei contribuenti, imprese e lavoratori autonomi):

- **MoB 1 - Contribuenti che svolgono prevalentemente attività di ripresa fotografica e video generalmente specializzati in reportage** (Numerosità: 334);
- **MoB 2 - Contribuenti che svolgono prevalentemente attività di ripresa fotografica e video generalmente specializzati in matrimoni, cerimonie e altri servizi per privati** (Numerosità: 1.132);
- **MoB 3 - Contribuenti che svolgono prevalentemente attività di ripresa fotografica e video e di laboratorio fotografico** (Numerosità: 2.491);
- **MoB 4 - Contribuenti che svolgono prevalentemente attività di laboratorio fotografico** (Numerosità: 634);
- **MoB 5 - Contribuenti che svolgono prevalentemente altre attività** (Numerosità: 1.057);
- **MoB 6 - Contribuenti che svolgono prevalentemente attività di ripresa fotografica e video generalmente senza una particolare specializzazione** (Numerosità: 1.838);
- **MoB 7 - Contribuenti che svolgono prevalentemente attività di ripresa fotografica e video generalmente specializzati in pubblicità, moda e beni artistici** (Numerosità: 673).

Per la descrizione degli elementi che permettono l'assegnazione del contribuente ai MoB si rimanda al **Sub Allegato 26.B.A.**



INDICATORI ELEMENTARI

Gli indicatori elementari utilizzati ai fini del calcolo dell'indice sintetico di affidabilità fiscale per l'ISA AG74U, con riferimento all'attività di lavoro autonomo, sono differenziati **in due gruppi**:

1. **Indicatori elementari di affidabilità.** Tali indicatori individuano l'attendibilità di relazioni e rapporti tra grandezze di natura contabile e strutturale, tipici del settore e/o del modello organizzativo di riferimento, all'interno di specifici intervalli di valori su una scala da 1 a 10.

A questo gruppo appartengono gli indicatori elementari:

- Compensi per addetto;
- Valore aggiunto per addetto;
- Reddito per addetto.

2. **Indicatori elementari di anomalia.** Tali indicatori segnalano la presenza di profili contabili e/o gestionali atipici rispetto al settore e/o al modello organizzativo di riferimento o evidenziano incongruenze riconducibili ad ingiustificati disallineamenti tra le informazioni dichiarate nei modelli di rilevazione dei dati per l'applicazione degli ISA, ovvero tra queste e le informazioni presenti nei modelli dichiarativi e/o in altre banche dati, con riferimento a diverse annualità d'imposta. Gli indicatori partecipano al calcolo dell'indice sintetico di affidabilità fiscale soltanto quando l'anomalia è presente; trattandosi di indicatori riferibili unicamente ad anomalie, il relativo punteggio di affidabilità fiscale viene misurato o con una scala da 1 a 5 o con il valore 1 che evidenzia la presenza di una grave anomalia.

A questo gruppo appartengono gli indicatori elementari suddivisi nelle successive 6 sezioni:

Gestione caratteristica:

- Corrispondenza delle giornate retribuite con il modello CU e i dati INPS;
- Corrispondenza dei compensi dichiarati con il modello CU;
- Copertura delle spese per dipendente;
- Analisi dell'apporto di lavoro delle figure non dipendenti;
- Incidenza delle altre componenti negative nette sulle spese;
- Margine operativo lordo negativo;

Gestione dei beni strumentali:

- Incidenza degli ammortamenti;
- Assenza del valore dei beni strumentali;

Redditività:

- Reddito operativo negativo;



- Risultato ordinario negativo;
- Reddito negativo per più di un triennio;

Gestione extra-caratteristica:

- Incidenza delle minusvalenze patrimoniali;


Indicatori specifici:

- Corrispondenza della condizione di "pensionato" con il modello CU;
- Corrispondenza della condizione di "lavoratore dipendente" con il modello CU;
- Corrispondenza dell'anno di inizio attività con i dati in Anagrafe Tributaria;
- Presenza dei beni strumentali essenziali.

Attività non inerenti:

- Tipologia di attività: Docenza e consulenza fotografica > 50% dei compensi;
- Tipologia di attività: Organizzazione di corsi e workshops fotografici > 50% dei compensi;
- Tipologia di attività: Noleggio di apparecchiature fotografiche e/o locazione di sale posa > 50% dei compensi;
- Tipologia di attività: Realizzazione ed elaborazione grafica siti web > 50% dei compensi;
- Tipologia di attività: Vendita di macchine fotografiche, videocamere e accessori > 50% dei compensi;
- Tipologia di attività: Vendita di materiale fotografico di consumo > 50% dei compensi;
- Tipologia di attività: Vendita di apparecchiature per le telecomunicazioni e la telefonia > 50% dei compensi;

Le formule delle variabili e degli indicatori sono riportate nel **Sub Allegato 26.B.D.**



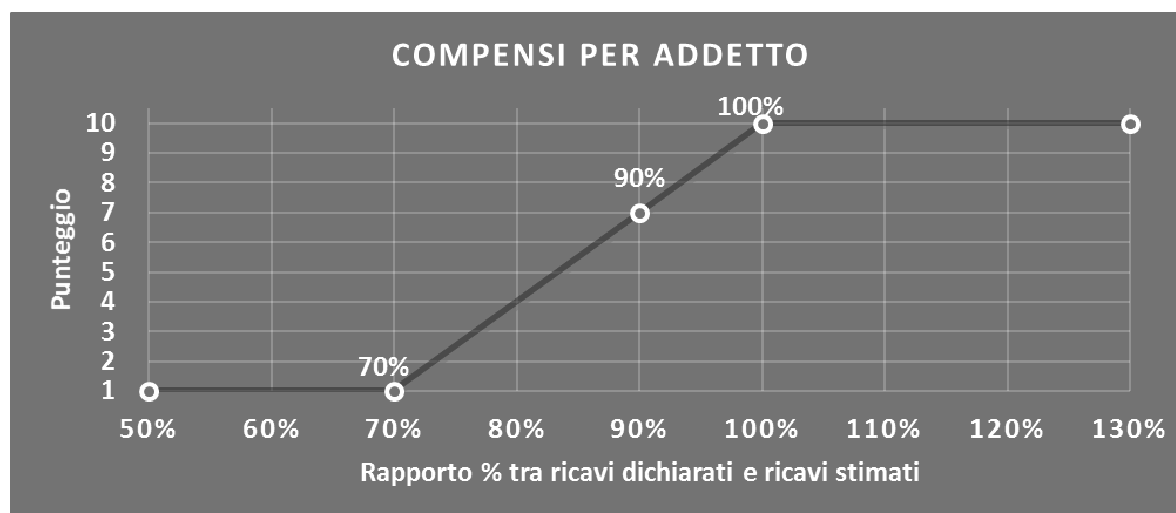
INDICATORI ELEMENTARI DI AFFIDABILITÀ

COMPENSI PER ADDETTO

L'indicatore misura l'affidabilità dell'ammontare dei Compensi che uno studio professionale consegue attraverso il processo di produzione del servizio con riferimento al contributo di ciascun addetto.

L'indicatore è calcolato come rapporto tra i compensi dichiarati per addetto e i compensi per addetto stimati.

A tale indicatore viene associato un punteggio che varia su una scala da 1 a 10. Quando i compensi dichiarati sono maggiori o uguali rispetto a quelli stimati, ovvero il rapporto tra i compensi dichiarati e i compensi stimati presenta un valore pari o superiore ad 1, il punteggio assume valore 10; quando il citato rapporto presenta un valore pari o inferiore alla corrispondente soglia minima di riferimento¹, il punteggio assume valore 1; quando tale rapporto presenta un valore compreso nell'intervallo tra la soglia minima e massima di riferimento, il punteggio è modulato² fra 1 e 10. Nel seguente grafico, per semplicità di rappresentazione, i valori sono rappresentati in forma percentuale approssimata all'intero.



I compensi stimati sono determinati sulla base di una funzione di regressione dei "Compensi per addetto" i cui coefficienti e la relativa interpretazione sono riportati nel **Sub Allegato 26.B.B.**

La stima dei "Compensi per addetto" è personalizzata per singolo contribuente sulla base di uno specifico "coefficiente individuale", che misura le differenze nella produttività dei professionisti (ad esempio, dovute a diverse abilità professionali, potere di mercato, ecc.) e che risulta calcolato sulla base dei dati delle otto annualità di imposta precedenti relativi al

¹ La soglia minima di riferimento è pari a $\exp(-0,35696)$, ovvero l'esponenziale dell'errore standard (sigma), con segno negativo, dei residui della funzione di stima dei compensi per addetto.

² $\text{Punteggio} = 1 + 9 \times \frac{[\text{indicatore} - \exp(-\text{sigma})]}{[1 - \exp(-\text{sigma})]}$



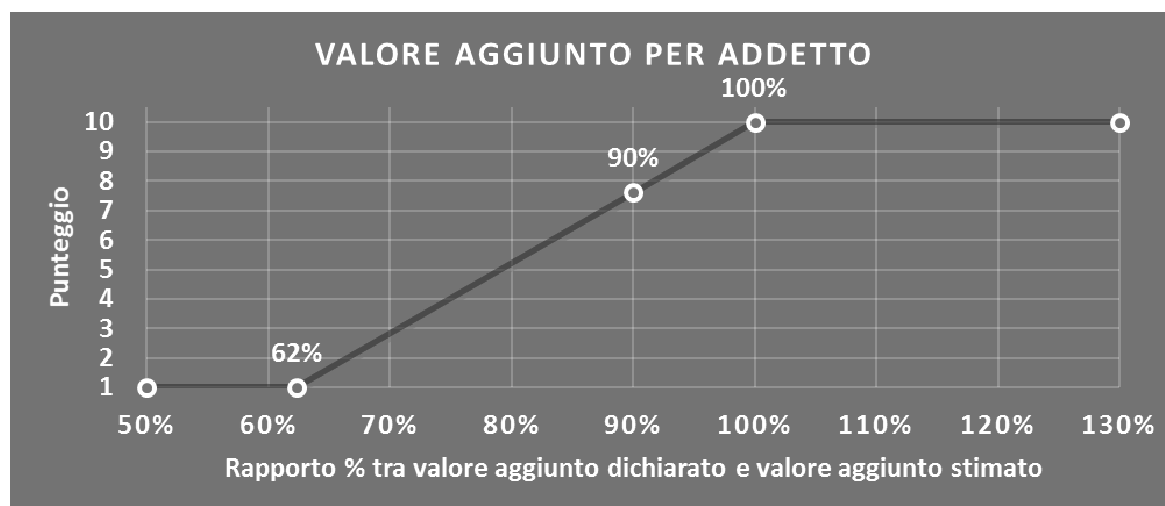
medesimo contribuente. I criteri per la determinazione del coefficiente individuale sono riportati nell'**Allegato 72**.

VALORE AGGIUNTO PER ADDETTO

L'indicatore misura l'affidabilità del valore aggiunto creato con riferimento al contributo di ciascun addetto.

L'indicatore è calcolato come rapporto tra il valore aggiunto dichiarato per addetto e il valore aggiunto per addetto stimato.

A tale indicatore viene associato un punteggio che varia su una scala da 1 a 10. Quando il valore aggiunto dichiarato è maggiore o uguale rispetto a quello stimato, ovvero il rapporto tra il valore aggiunto dichiarato e il valore aggiunto stimato presenta un valore pari o superiore ad 1, il punteggio assume valore 10; quando il citato rapporto presenta un valore pari o inferiore alla corrispondente soglia minima di riferimento³, il punteggio assume valore 1; quando tale rapporto presenta un valore compreso nell'intervallo tra la soglia minima e massima di riferimento, il punteggio è modulato⁴ fra 1 e 10. Nel seguente grafico, per semplicità di rappresentazione, i valori sono rappresentati in forma percentuale approssimata all'intero.



Il valore aggiunto stimato è determinato sulla base di una funzione di regressione del "Valore aggiunto per addetto" i cui coefficienti e la relativa interpretazione sono riportati nel **Sub Allegato 26.B.C**.

La stima del "Valore aggiunto per addetto" è personalizzata per singolo contribuente sulla base di uno specifico "coefficiente individuale", che misura le differenze nella produttività dei professionisti (ad esempio, dovute a diverse abilità professionali, potere di mercato, ecc.) e che risulta calcolato sulla base dei dati delle otto annualità di imposta precedenti

³ La soglia minima di riferimento è pari a $\exp(-0,47228)$, ovvero l'esponenziale dell'errore standard (sigma), con segno negativo, dei residui della funzione di stima del valore aggiunto per addetto.

⁴ $\text{Punteggio} = 1 + 9 \times \frac{[\text{indicatore} - \exp(-\text{sigma})]}{[1 - \exp(-\text{sigma})]}$



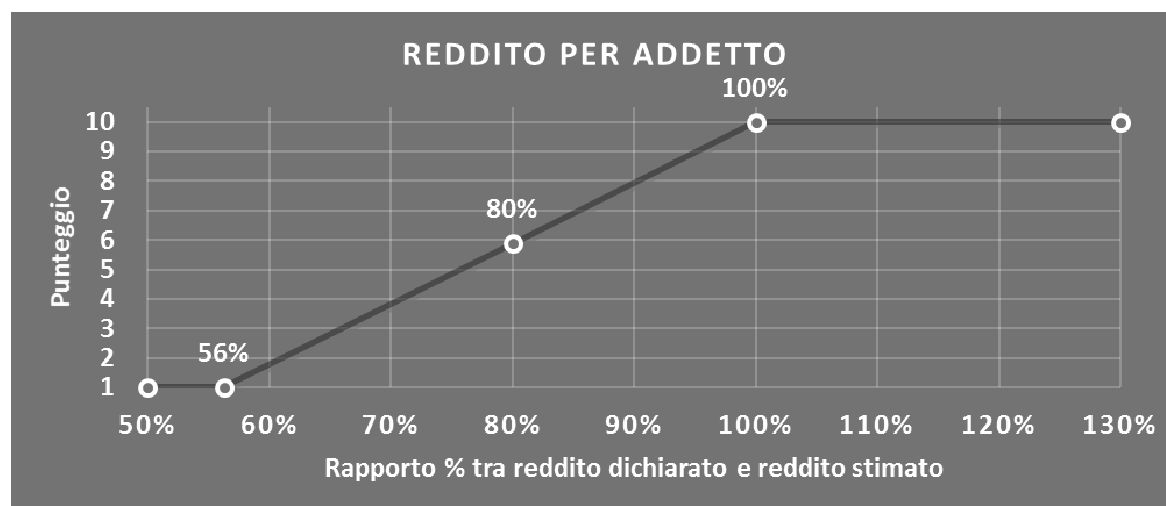
relativi al medesimo contribuente. I criteri per la determinazione del coefficiente individuale sono riportati nell'**Allegato 72**.

REDDITO PER ADDETTO

L'indicatore misura l'affidabilità del reddito che uno studio professionale realizza in un determinato periodo di tempo con riferimento al contributo di ciascun addetto.

L'indicatore è calcolato come rapporto tra il reddito dichiarato per addetto e il reddito per addetto stimato.

A tale indicatore viene associato un punteggio che varia su una scala da 1 a 10. Quando il reddito dichiarato è maggiore o uguale rispetto a quello stimato ovvero il rapporto tra reddito dichiarato e reddito stimato presenta un valore pari o superiore ad 1, il punteggio assume valore 10; quando il citato rapporto presenta un valore pari o inferiore alla corrispondente soglia minima di riferimento⁵ o il reddito dichiarato è negativo, il punteggio assume valore 1; quando tale rapporto presenta un valore compreso nell'intervallo tra la soglia minima e massima di riferimento, il punteggio è modulato⁶ fra 1 e 10. Nel seguente grafico, per semplicità di rappresentazione, i valori sono rappresentati in forma percentuale approssimata all'intero.



Il reddito stimato è pari alla somma del reddito dichiarato e dell'eventuale maggior valore aggiunto stimato.

⁵ La soglia minima di riferimento è pari a $\exp(-0,57496)$, ovvero l'esponenziale della deviazione standard (sigma), con segno negativo, del logaritmo del rapporto tra reddito per addetto dichiarato e reddito per addetto dichiarato più la differenza tra valore aggiunto per addetto stimato e dichiarato.

⁶ $\text{Punteggio} = 1 + 9 \times \frac{[\text{indicatore} - \exp(-\text{sigma})]}{[1 - \exp(-\text{sigma})]}$



INDICATORI ELEMENTARI DI ANOMALIA

GESTIONE CARATTERISTICA

CORRISPONDENZA DELLE GIORNATE RETRIBUITE CON IL MODELLO CU E I DATI INPS

L'indicatore controlla il numero di giornate retribuite relative ai dipendenti, dichiarate nel quadro A del modello di rilevazione dei dati, con l'analogo dato desumibile dagli archivi della Certificazione Unica (CU) e UNIEMENS-INPS.

L'indicatore è **applicabile** solo per i soggetti che rispettano le seguenti condizioni:

- sono contemporaneamente presenti in entrambe le banche dati esterne (CU e UNIEMENS-INPS);
- non indicano nel modello di rilevazione dei dati forme di lavoro dipendente a tempo parziale e di apprendistato;

Il valore di riferimento è il minimo tra le giornate retribuite dichiarate nel modello CU (normalizzate a 312 giorni) e le giornate retribuite dichiarate ai fini UNIEMENS-INPS.

L'indicatore è **calcolato** come rapporto percentuale tra il numero delle giornate retribuite dichiarate nel quadro A del modello di rilevazione dei dati e il valore di riferimento.

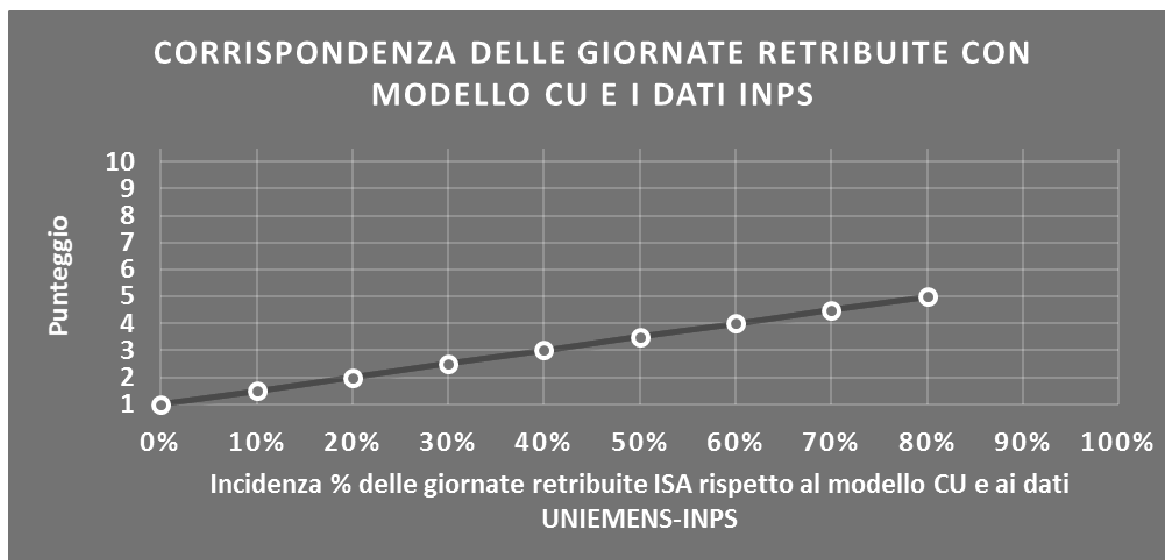
L'indicatore è **applicato** quando presenta un valore non superiore alla soglia massima di riferimento (**80%**) e la differenza tra le giornate di riferimento e le giornate retribuite dichiarate nel quadro A del modello di rilevazione dei dati è superiore al seguente valore:

52 giorni + 20% del valore di riferimento

Il punteggio è modulato⁷ fra 1 e 5, come da grafico seguente.

⁷ Punteggio = 1 + 4 × (indicatore / 80)





CORRISPONDENZA DEI COMPENSI DICHIARATI CON IL MODELLO CU

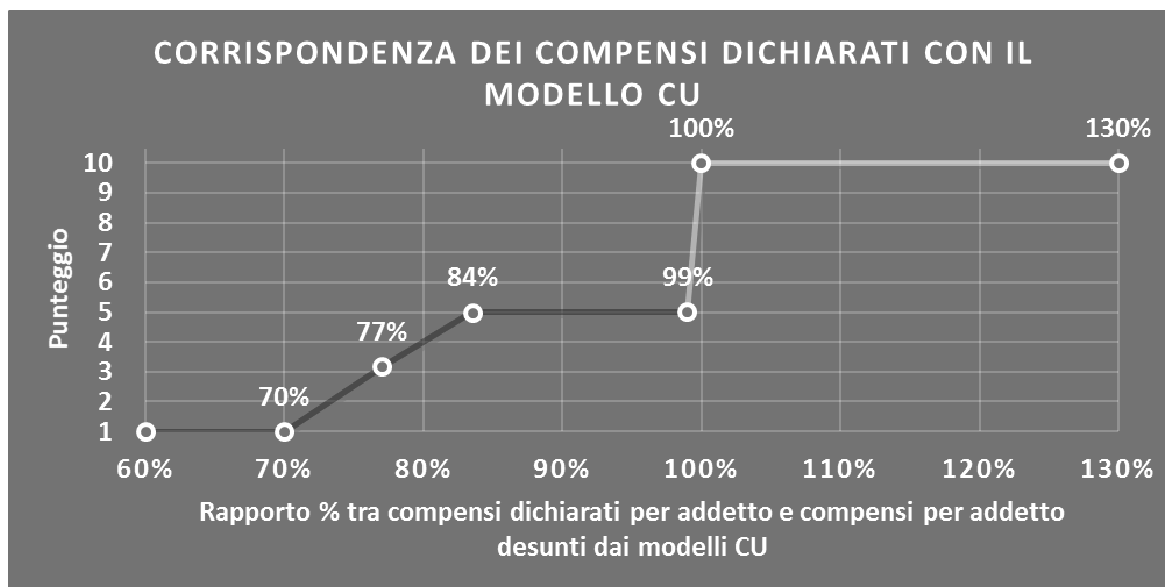
L'indicatore controlla la corrispondenza tra i compensi dichiarati nel quadro G del modello di rilevazione dei dati con le somme imponibili che il sostituto d'imposta corrisponde al professionista, in qualità di percipiente, desunti dai modelli CU.

L'indicatore è **calcolato** come rapporto percentuale tra i compensi dichiarati per addetto e i compensi per addetto desunti dai modelli CU e gli viene associato un punteggio che varia su una scala da 1 a 10. Quando i compensi dichiarati sono maggiori o uguali rispetto a quelli desunti dai modelli CU, ovvero il rapporto tra i compensi dichiarati e i compensi desunti dai modelli CU presenta un valore pari o superiore ad 1, il punteggio assume valore 10; quando il citato rapporto presenta un valore pari o inferiore alla corrispondente soglia minima di riferimento⁸, il punteggio assume valore 1; quando tale rapporto presenta un valore compreso nell'intervallo tra la soglia minima e massima di riferimento, il punteggio è modulato⁹ fra 1 e 10. Nel seguente grafico, per semplicità di rappresentazione, i valori sono rappresentati in forma percentuale approssimata all'intero.

⁸ La soglia minima di riferimento è pari a $\exp(-0,35696)$, ovvero l'esponenziale dell'errore standard (sigma), con segno negativo, dei residui della funzione di stima dei compensi per addetto ed è la stessa dell'indicatore "Compensi per addetto".

⁹ $\text{Punteggio} = 1 + 9 \times \{[\text{indicatore} - \exp(-\text{sigma})] / [1 - \exp(-\text{sigma})]\}$





L'indicatore è **applicato** in presenza di somme imponibili che il sostituto d'imposta corrisponde al professionista in qualità di percipiente e quando il relativo punteggio è non superiore a 5.

Quando il punteggio è superiore a 5 e l'indicatore presenta un valore non superiore al **99%**, il punteggio è pari a 5.

COPERTURA DELLE SPESE PER DIPENDENTE

L'indicatore verifica che l'esercente arti o professioni generi un valore aggiunto per addetto coerente con le spese per dipendente.

L'indicatore è **calcolato** come rapporto tra le spese per dipendente e il valore aggiunto per addetto¹⁰. Le spese per dipendente sono calcolate come rapporto tra le "Spese per prestazioni di lavoro dipendente" e il numero dipendenti.

Nel caso in cui il rapporto tra le spese per dipendente e il valore aggiunto per addetto assuma valori superiori all'unità l'indicatore è **applicato** e il relativo punteggio assume valore 1.

ANALISI DELL'APPORTO DI LAVORO DELLE FIGURE NON DIPENDENTI

L'indicatore monitora la corretta compilazione dell'apporto di lavoro dei "Soci o associati che prestano attività nella società o associazione".

A tal fine, a seconda della natura giuridica dell'esercente arti o professioni di appartenenza, è stato definito un valore percentuale minimo di apporto di lavoro per addetto, differenziato per numero di "Soci o associati che prestano attività nella società o associazione" (si veda la tabella seguente).

¹⁰ Quando il denominatore dell'indicatore "Copertura delle spese per dipendente" è non positivo, l'indicatore **non è applicato**.

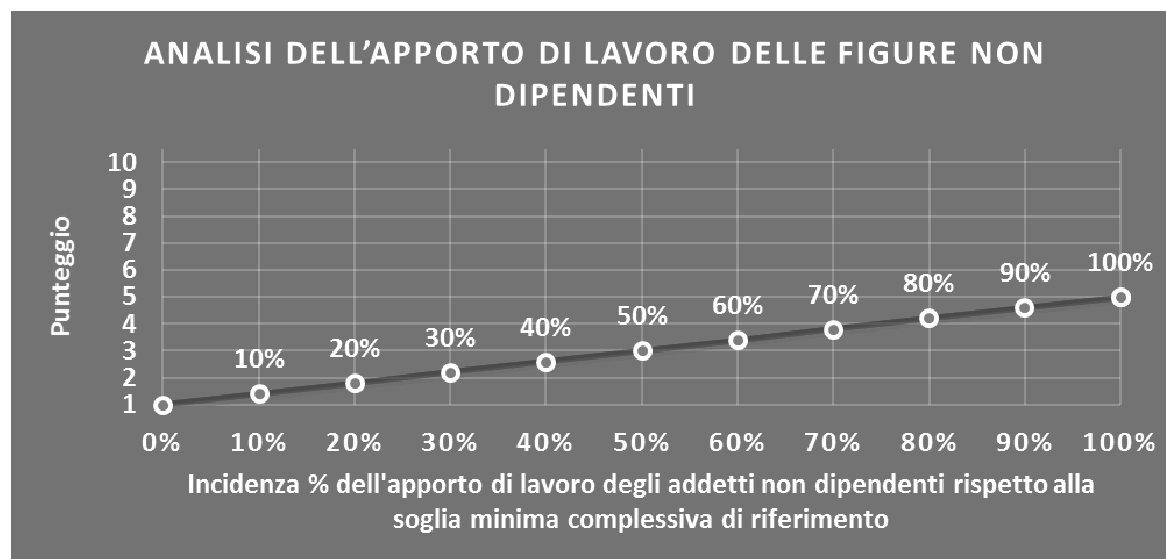


Tale valore rappresenta la soglia minima di riferimento dell'apporto di lavoro delle figure non dipendenti.

Soglia minima percentuale di apporto di lavoro per addetto delle figure non dipendenti

NATURA GIURIDICA	Numero addetti per figura	SOCI O ASSOCIATI CHE PRESTANO ATTIVITA' NELLA SOCIETA' O ASSOCIAZIONE
SOCIETA' DI PERSONE	1	100
SOCIETA' DI PERSONE	2	75
SOCIETA' DI PERSONE	3	67
SOCIETA' DI PERSONE	4	63
SOCIETA' DI PERSONE	5	60
SOCIETA' DI PERSONE	>5	50
ENTI NON COMMERCIALI ED EQUIPARATI	1	50
ENTI NON COMMERCIALI ED EQUIPARATI	2	38
ENTI NON COMMERCIALI ED EQUIPARATI	3	33
ENTI NON COMMERCIALI ED EQUIPARATI	4	31
ENTI NON COMMERCIALI ED EQUIPARATI	5	28
ENTI NON COMMERCIALI ED EQUIPARATI	>5	16

Nel caso in cui la percentuale complessiva di apporto di lavoro dei soci o associati che prestano attività nella società o associazione dichiarata sia inferiore alla soglia minima complessiva di riferimento, l'indicatore è **applicato** e il relativo punteggio¹¹ assume un valore compreso tra 1 e 5, come da grafico successivo.



¹¹ Punteggio = $1 + 4 \times (\text{apporto di lavoro degli addetti non dipendenti} / \text{soglia minima complessiva di riferimento})$



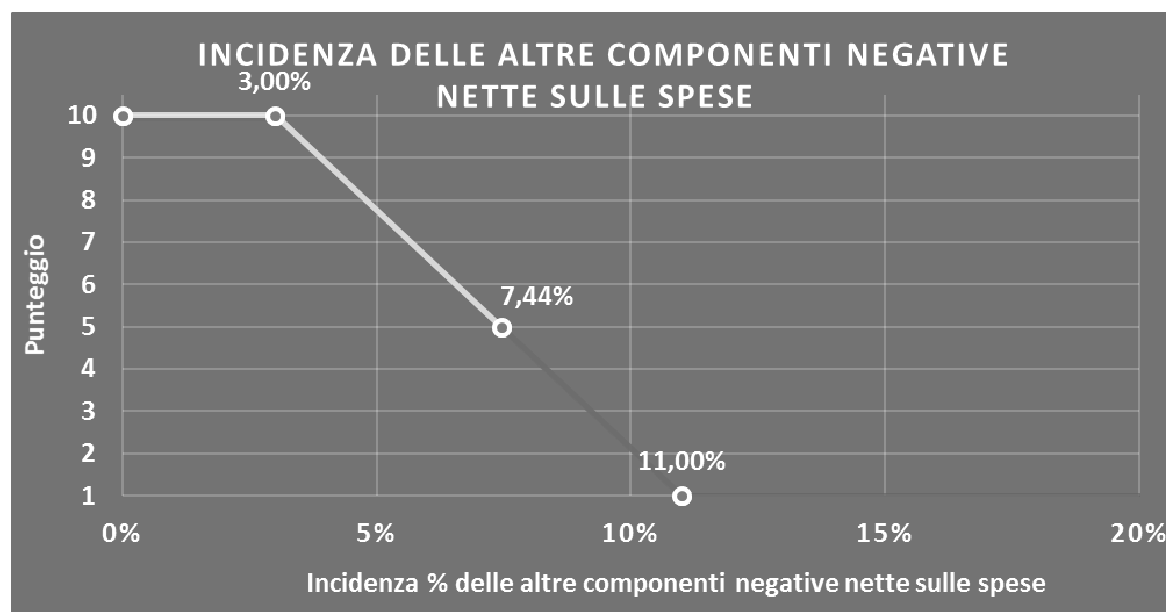
INCIDENZA DELLE ALTRE COMPONENTI NEGATIVE NETTE SULLE SPESE

L'indicatore verifica che le voci di spesa relative alle altre componenti negative nette costituiscano una plausibile componente residuale di spesa.

L'indicatore è **calcolato** come rapporto percentuale tra le altre componenti negative nette e le spese totali.

Qualora le spese totali siano uguali a zero, l'indicatore non è **applicabile**.

All'indicatore "Incidenza delle altre componenti negative nette sulle spese" viene associato un punteggio che varia su una scala da 1 a 10. Quando l'indicatore presenta un valore pari o inferiore alla corrispondente soglia minima di riferimento (ad es. **3%** per il MoB 2), il punteggio assume valore 10; quando l'indicatore presenta un valore pari o superiore alla corrispondente soglia massima di riferimento (ad es. **11%** per il MoB 2), il punteggio assume valore 1; quando l'indicatore presenta un valore compreso nell'intervallo tra la soglia minima e massima di riferimento, il punteggio è modulato¹² fra 1 e 10.



I dati riportati nel grafico sono riferiti al MoB 1.

L'indicatore è **applicato** quando il relativo punteggio è non superiore a 5.

Le soglie di riferimento (espresse in percentuale) sono differenziate per "Modello di Business" come di seguito riportato:

¹² Punteggio = $10 - 9 \times \frac{(\text{indicatore} - \text{soglia minima})}{(\text{soglia massima} - \text{soglia minima})}$



	Modalità di distribuzione	Soglia minima	Soglia massima
MoB 1	Tutti i soggetti	3,00	11,00
MoB 2	Tutti i soggetti	3,00	11,00
MoB 3	Tutti i soggetti	5,00	12,00
MoB 4	Tutti i soggetti	5,00	12,00
MoB 5	Tutti i soggetti	3,00	11,00
MoB 6	Tutti i soggetti	5,00	12,00
MoB 7	Tutti i soggetti	5,00	12,00

Per ogni singolo soggetto, i valori soglia sono ottenuti come media, ponderata con le relative probabilità di appartenenza, dei valori di riferimento individuati per gruppo omogeneo.

MARGINE OPERATIVO LORDO NEGATIVO

L'indicatore evidenzia situazioni di anomalia relative al margine operativo lordo.

Nel caso in cui detto margine sia negativo e il valore aggiunto sia positivo, l'indicatore è **applicato** e il relativo punteggio assume valore 1.

GESTIONE DEI BENI STRUMENTALI

INCIDENZA DEGLI AMMORTAMENTI

L'indicatore verifica la coerenza tra ammortamenti per beni mobili strumentali e relativo valore.

L'indicatore è **calcolato** come rapporto percentuale tra gli ammortamenti per beni mobili strumentali, al netto dei beni di costo unitario non superiore a 516,46 euro e il valore dei beni strumentali mobili in proprietà, al netto dei beni di costo unitario non superiore a 516,46 euro.

Nel caso in cui il valore dell'indicatore sia pari o superiore al valore della soglia massima di riferimento (**25%**), l'indicatore è **applicato** e il relativo punteggio assume valore 1.

Qualora l'importo degli ammortamenti per beni mobili strumentali, al netto dei beni di costo unitario non superiore a 516,46 euro, sia positivo, il valore dei beni strumentali mobili in proprietà, al netto dei beni di costo unitario non superiore a 516,46 euro, sia pari a zero, l'indicatore è **applicato** e il relativo punteggio assume valore 1.



ASSENZA DEL VALORE DEI BENI STRUMENTALI

L'indicatore evidenzia situazioni di anomalia nei casi di mancata dichiarazione, nel modello di rilevazione dei dati, del valore dei beni strumentali in presenza di beni strumentali indicati nello stesso modello.

Qualora si verifichi tale anomalia, l'indicatore è **applicato** e il relativo punteggio assume valore 1.

Di seguito viene riportato l'elenco dei beni strumentali utilizzati per il calcolo dell'indicatore:

- Minilab;
- Stampatrici fino a 30 x 45;
- Stampatrici oltre 30 x 45;
- Sviluppatrici per carta formato fino a 30 x 45;
- Sviluppatrici per carta formato oltre 30 x 45;
- Sistemi di stampa da file digitale;
- Apparecchiature per postproduzione video (centraline di montaggio, titolatrici, ecc.);
- Chioschi digitali ;
- Fotocamere digitali;
- Fotocamere analogiche;
- Obiettivi;
- Dorsi digitali per fotocamere;
- Luci (continue e flash);
- Workstation e computer desktop;
- Videocamere e altri apparecchi per la ripresa video;
- Stampanti speciali per oggettistica e gadget;
- Stampanti 3D;
- Supporti di archiviazione elettronica delle immagini (hard disk, NAS, server);
- Droni per riprese aeree;
- Beni mobili strumentali ad esclusione dei beni acquisiti in dipendenza di contratti di locazione non finanziaria oltre 9 anni;
- Beni mobili strumentali ad esclusione dei beni acquisiti in dipendenza di contratti di locazione non finanziaria da 5 a 9 anni;



- Beni mobili strumentali ad esclusione dei beni acquisiti in dipendenza di contratti di locazione non finanziaria fino a 4 anni;
- Valore dei beni mobili strumentali immessi nell'attività per la prima volta nel periodo d'imposta ad esclusione di quelli acquisiti in dipendenza di contratti di locazione non finanziaria.

REDDITIVITÀ

REDDITO OPERATIVO NEGATIVO

L'indicatore intercetta le situazioni in cui il reddito operativo è minore di zero.

Qualora si verifichi questa condizione e il margine operativo lordo sia positivo, l'indicatore è **applicato** e il relativo punteggio assume valore 1.

RISULTATO ORDINARIO NEGATIVO

L'indicatore intercetta le situazioni in cui il risultato ordinario è minore di zero.

Qualora si verifichi questa condizione, l'indicatore è **applicato** e il relativo punteggio assume valore 1.

REDDITO NEGATIVO PER PIÙ DI UN TRIENNIO


L'indicatore monitora situazioni di reddito¹³ negativo ripetute negli anni.

L'indicatore è **applicato** quando, prendendo a riferimento gli ultimi 8 anni, in almeno 4 annualità, anche non consecutive, è dichiarato reddito negativo.

Il punteggio è pari a:

- 5 se il reddito è negativo per 4 annualità;
- 4 se il reddito è negativo per 5 annualità;
- 3 se il reddito è negativo per 6 annualità;
- 2 se il reddito è negativo per 7 annualità;
- 1 se il reddito è negativo per 8 annualità.

¹³ Per i periodi d'imposta fino al 2017 il reddito da prendere a riferimento è pari a: "Reddito (o perdita) delle attività professionali e artistiche" + le maggiorazioni delle quote di ammortamento e dei canoni di locazione finanziaria.



GESTIONE EXTRA-CARATTERISTICA

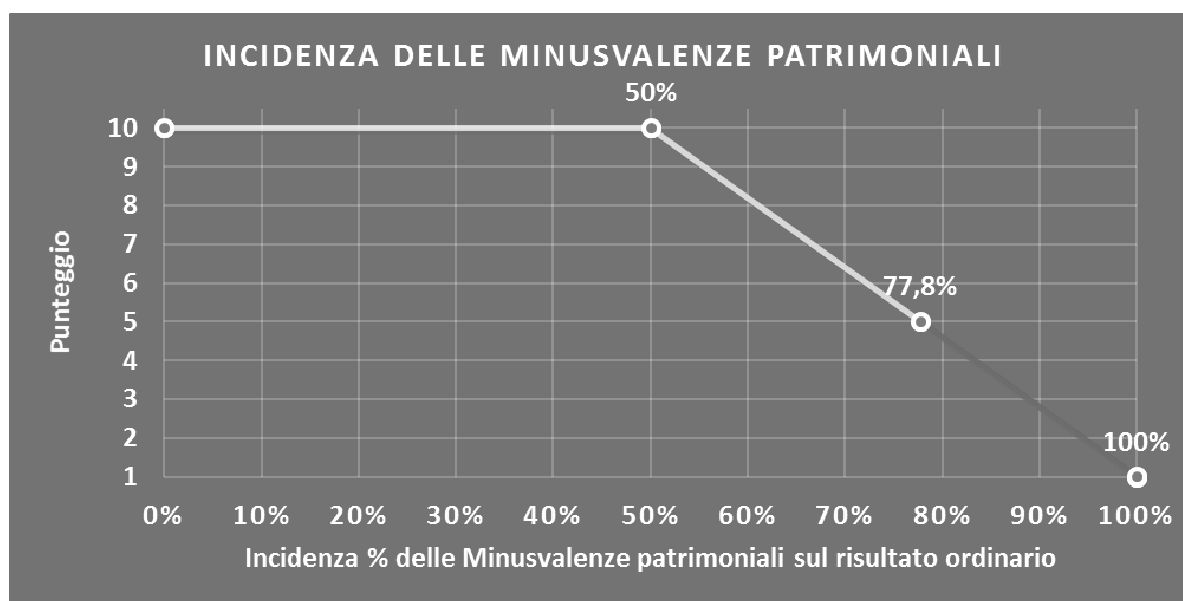
INCIDENZA DELLE MINUSVALENZE PATRIMONIALI

L'indicatore verifica quanta parte del risultato ordinario viene assorbito dalle "Minusvalenze patrimoniali".

L'indicatore è **calcolato** come rapporto percentuale tra le "Minusvalenze patrimoniali" e il risultato ordinario.

Qualora le "Minusvalenze patrimoniali" siano uguali a zero, l'indicatore non è **applicabile**.

All'indicatore viene associato un punteggio che varia su una scala da 1 a 10. Quando l'indicatore presenta un valore pari o inferiore alla corrispondente soglia minima di riferimento (**50%**), il punteggio assume valore 10; quando l'indicatore presenta un valore pari o superiore alla corrispondente soglia massima di riferimento (**100%**), il punteggio assume valore 1; quando l'indicatore presenta un valore compreso nell'intervallo tra la soglia minima e massima di riferimento, il punteggio è modulato¹⁴ fra 1 e 10.



L'indicatore è **applicato** quando il relativo punteggio è non superiore a 5.

Qualora il risultato ordinario sia non positivo, l'indicatore è **applicato** ed assume punteggio pari ad 1.

¹⁴ Punteggio = $10 - 9 \times \frac{(\text{indicatore} - \text{soglia minima})}{(\text{soglia massima} - \text{soglia minima})}$



INDICATORI SPECIFICI

CORRISPONDENZA DELLA CONDIZIONE DI "PENSIONATO" CON IL MODELLO CU

L'indicatore controlla la condizione di "Pensionato", dichiarata nel frontespizio del modello di rilevazione dei dati, con l'analoga informazione desumibile dagli archivi della Certificazione Unica (CU).

Qualora il professionista che opera in forma individuale dichiara nel modello di rilevazione dei dati di essere pensionato e tale informazione non trovi riscontro nel modello CU, l'indicatore è **applicato** ed assume punteggio pari ad 1.

CORRISPONDENZA DELLA CONDIZIONE DI "LAVORATORE DIPENDENTE" CON IL MODELLO CU

L'indicatore controlla la condizione di "Lavoro dipendente a tempo pieno o a tempo parziale", dichiarata nel frontespizio del modello di rilevazione dei dati, con l'analoga informazione desumibile dagli archivi della Certificazione Unica (CU).

Qualora il professionista che opera in forma individuale dichiara nel modello di rilevazione dei dati di essere lavoratore dipendente a tempo pieno o a tempo parziale e tale informazione non trovi riscontro nel modello CU, l'indicatore è **applicato** ed assume punteggio pari ad 1.

CORRISPONDENZA DELL'ANNO DI INIZIO ATTIVITÀ CON I DATI IN ANAGRAFE TRIBUTARIA


L'indicatore controlla l'anno di inizio attività, dichiarato nel frontespizio del modello di rilevazione dei dati, con l'analoga informazione desumibile dai dati disponibili in Anagrafe Tributaria.

Qualora il contribuente dichiara nel modello di rilevazione dei dati un anno di inizio attività che non trovi riscontro nei dati presenti in Anagrafe Tributaria, l'indicatore è **applicato** ed assume punteggio pari ad 1.

PRESENZA DEI BENI STRUMENTALI ESSENZIALI

L'indicatore evidenzia situazioni di anomalia nei casi di mancata dichiarazione di beni strumentali del Quadro E ritenuti essenziali per il normale svolgimento dell'attività.

Qualora si verifichi tale anomalia, l'indicatore è **applicato** ed assume punteggio pari ad 1.



ATTIVITÀ NON INERENTI

Gli indicatori di questa tipologia individuano situazioni in cui il contribuente svolge in prevalenza attività economiche non rientranti nell'ambito di applicazione dell'ISA di riferimento.

Di seguito sono riportati gli indicatori elementari di anomalia relativi alle attività non inerenti.

TIPOLOGIA DI ATTIVITÀ: DOCENZA E CONSULENZA FOTOGRAFICA > 50% DEI COMPENSI

Qualora il contribuente abbia indicato di derivare più del 50% dei compensi da "Docenza e consulenza fotografica", l'indicatore è **applicato** e il punteggio è pari a 1.

TIPOLOGIA DI ATTIVITÀ: ORGANIZZAZIONE DI CORSI E WORKSHOPS FOTOGRAFICI > 50% DEI COMPENSI

Qualora il contribuente abbia indicato di derivare più del 50% dei compensi da "Organizzazione di corsi e workshops fotografici", l'indicatore è **applicato** e il punteggio è pari a 1.

TIPOLOGIA DI ATTIVITÀ: NOLEGGIO DI APPARECCHIATURE FOTOGRAFICHE E/O LOCAZIONE DI SALE POSA > 50% DEI COMPENSI


Qualora il contribuente abbia indicato di derivare più del 50% dei compensi da "Noleggio di apparecchiature fotografiche e/o locazione di sale posa", l'indicatore è **applicato** e il punteggio è pari a 1.

TIPOLOGIA DI ATTIVITÀ: REALIZZAZIONE ED ELABORAZIONE GRAFICA SITI WEB > 50% DEI COMPENSI

Qualora il contribuente abbia indicato di derivare più del 50% dei compensi da "Realizzazione ed elaborazione grafica siti web", l'indicatore è **applicato** e il punteggio è pari a 1.

TIPOLOGIA DI ATTIVITÀ: VENDITA DI MACCHINE FOTOGRAFICHE, VIDEOCAMERE E ACCESSORI > 50% DEI COMPENSI

Qualora il contribuente abbia indicato di derivare più del 50% dei compensi da "Vendita di macchine fotografiche, videocamere e accessori", l'indicatore è **applicato** e il punteggio è pari a 1.



TIPOLOGIA DI ATTIVITÀ: VENDITA DI MATERIALE FOTOGRAFICO DI CONSUMO > 50% DEI COMPENSI

Qualora il contribuente abbia indicato di derivare più del 50% dei compensi da "Vendita di materiale fotografico di consumo", l'indicatore è **applicato** e il punteggio è pari a 1.

TIPOLOGIA DI ATTIVITÀ: VENDITA DI APPARECCHIATURE PER LE TELECOMUNICAZIONI E LA TELEFONIA > 50% DEI COMPENSI

Qualora il contribuente abbia indicato di derivare più del 50% dei compensi da "Vendita di apparecchiature per le telecomunicazioni e la telefonia", l'indicatore è **applicato** e il punteggio è pari a 1.



SUB ALLEGATI

SUB ALLEGATO 26.B.A – ASSEGNAZIONE AI MOB

In fase di applicazione, per l'assegnazione dei contribuenti ai MoB viene utilizzata una combinazione di due tecniche statistiche di tipo multivariato (analisi fattoriali e modelli di mistura finita) che utilizza le seguenti variabili:

Analisi fattoriale	Nome variabile	Descrizione variabile
Gamma dei servizi offerti	RIPRESE_2	Attività di riprese fotografiche e video
	SVILUPPO_FOTO_2	Attività di laboratorio di fotografia
	ATTIVITA_MISTA	Attività mista
	ALTRO2	Altre Attività
Tipologia dei servizi fotografici	FOTO_PUBL_MODA	Riprese fotografiche per Attività di pubblicità, moda e beni artistici
	FOTO_PRIVATI	Riprese fotografiche per Attività rivolte a privati
	FOTO_REPORTAGE	Riprese fotografiche per Reportage
Struttura dei costi	CUM_POSA_MQ	Totale locali destinati a sala posa
	STOCK_LUCE_N	Luci (continue e flash)
	SPS_CARTA_FOTO_EURO	Spese per acquisto di carta fotografica
	QCD_SPS_CHIMICO_EURO	Spese per materiale chimico e per lo sviluppo
	SUPPORTI_STAMPA_EURO	Costo dei supporti utilizzati per la stampa su gadget (es. magliette, calendari, tazze, ecc ...)

Sulla base di tali variabili, il contribuente viene assegnato ad uno o più MoB attraverso l'attribuzione di una probabilità di appartenenza, come descritto nell'**Allegato 71**.

Le matrici ed i vettori per il calcolo delle probabilità di appartenenza ai MoB sono riportati nell'**Allegato 73**.



SUB ALLEGATO 26.B.B – FUNZIONE “COMPENSI PER ADDETTO”

Di seguito viene riportato l'elenco delle variabili e dei coefficienti della funzione di regressione “Compensi per addetto”, con la spiegazione dei coefficienti.

	VARIABILI	COEFFICIENTE	INTERPRETAZIONE DEL COEFFICIENTE STIMATO
INPUT PRODUTTIVI	Valore dei beni strumentali mobili	(*) 0,121576001858145	Un aumento dell'1% della variabile determina un aumento dello 0,12% del Compenso stimato
	Ammortamenti per beni mobili strumentali	(*) 0,101936577905219	Un aumento dell'1% della variabile determina un aumento dello 0,10% del Compenso stimato
	Compensi corrisposti a terzi per prestazioni direttamente afferenti l'attività professionale e artistica	(*) 0,244061436086365	Un aumento dell'1% della variabile determina un aumento dello 0,24% del Compenso stimato
	Spese per prestazioni di lavoro dipendente + Spese per prestazioni di collaborazione coordinata e continuativa	(*) 0,101388746028138	Un aumento dell'1% della variabile determina un aumento dello 0,10% del Compenso stimato
	Consumi + Altre spese	(*) 0,601244997633387	Un aumento dell'1% della variabile determina un aumento dello 0,60% del Compenso stimato
VARIABILI STRUTTURALI	Pensionato	-0,289620922849429	La condizione di 'Pensionato' determina una diminuzione del 28,96% del Compenso stimato
	Lavoro dipendente a tempo pieno o a tempo parziale	-0,325858671047914	La condizione di 'Lavoro dipendente a tempo pieno o a tempo parziale' determina una diminuzione del 32,59% del Compenso stimato
	Altre attività professionali e/o di impresa	-0,058006637845753	La condizione di 'Altre attività professionali e/o di impresa' determina una diminuzione del 5,80% del Compenso stimato
	Probabilità di appartenenza al MoB 1 - Contribuenti che svolgono prevalentemente attività di ripresa fotografica e video generalmente specializzati in reportage	0,168719796611902	L'appartenenza al MoB determina un aumento del 16,87% del Compenso stimato
MODELLI DI BUSINESS (MoB)	Probabilità di appartenenza al MoB 2 - Contribuenti che svolgono prevalentemente attività di ripresa fotografica e video generalmente specializzati in matrimoni, cerimonie e altri servizi per privati	-0,200358297806709	L'appartenenza al MoB determina una diminuzione del 20,04% del Compenso stimato
	Probabilità di appartenenza al MoB 3 - Contribuenti che svolgono prevalentemente attività di ripresa fotografica e video e di laboratorio fotografico	0,06144022898193	L'appartenenza al MoB determina un aumento del 6,14% del Compenso stimato
	Probabilità di appartenenza al MoB 6 - Contribuenti che svolgono prevalentemente attività di ripresa fotografica e video generalmente senza una particolare specializzazione	0,068933997236303	L'appartenenza al MoB determina un aumento del 6,89% del Compenso stimato
	Probabilità di appartenenza al MoB 7 - Contribuenti che svolgono prevalentemente attività di ripresa fotografica e video generalmente specializzati in pubblicità, moda e beni artistici	0,102275174185675	L'appartenenza al MoB determina un aumento del 10,23% del Compenso stimato



VARIABILI TERRITORIALI	VARIABILI	COEFFICIENTE	INTERPRETAZIONE DEL COEFFICIENTE STIMATO
INTERCETTA	Territorialità del livello del reddito medio imponibile ai fini dell'addizionale IRPEF, a livello comunale	0,470659501081351	La localizzazione nei comuni a più alto livello del reddito medio imponibile determina un aumento del 47,07% del Compenso stimato
Coefficiente di rivalutazione	Territorialità generale a livello comunale relativa al gruppo 2 o 5	-0,143967757279431	La condizione di Territorialità generale a livello provinciale relativa al gruppo 2 o 5 determina una diminuzione del 14,40% del Compenso stimato
Coefficiente individuale	Valore dell'intercetta del modello di stima	1,28044962096725	
		1,000941986139804	
		Vedasi Allegato 72	

(*) Le variabili contabili (XC) sono utilizzate in stima come $LN[1 + XC / (N^{\circ} \text{addetti} \times 1.000)]$.

(**) Le variabili numeriche (XN) sono utilizzate in stima come $LN[1 + XN / (N^{\circ} \text{addetti})]$.

(***) La variabile relativa al numero degli addetti è utilizzata in stima come $LN(1 + N^{\circ} \text{addetti})$.


(****) Ciascuna variabile (XS) del prodotto è utilizzata in stima come $LN(1 + XS)$.



SUB ALLEGATO 26.B.C – FUNZIONE “VALORE AGGIUNTO PER ADDETTO”

Di seguito viene riportato l'elenco delle variabili e dei coefficienti della funzione di regressione "Valore aggiunto per addetto", con la spiegazione dei coefficienti.

	VARIABILI	COEFFICIENTE	INTERPRETAZIONE DEL COEFFICIENTE STIMATO
INPUT PRODUTTIVI	Valore dei beni strumentali mobili	(*) 0,138627451223343	Un aumento dell'1% della variabile determina un aumento dello 0,14% del VA stimato
	Ammortamenti per beni mobili strumentali	(*) 0,153292837103347	Un aumento dell'1% della variabile determina un aumento dello 0,15% del VA stimato
	Spese per prestazioni di lavoro dipendente + Spese per prestazioni di collaborazione coordinata e continuativa + Compensi corrisposti a terzi per prestazioni direttamente afferenti l'attività professionale e artistica	(*) 0,144286119538289	Un aumento dell'1% della variabile determina un aumento dello 0,14% del VA stimato
	Consumi + Altre spese	(*) 0,333539558618087	Un aumento dell'1% della variabile determina un aumento dello 0,33% del VA stimato
	Età professionale fino a 5 anni	-0,048345055633443	La condizione di 'Età professionale fino a 5 anni' determina una diminuzione del 4,83% del VA stimato
	Età professionale da 6 e fino a 8 anni	-0,039534633902517	La condizione di 'Età professionale da 6 e fino a 8 anni' determina una diminuzione del 3,95% del VA stimato
	Pensionato	-0,421910170787083	La condizione di 'Pensionato' determina una diminuzione del 42,19% del VA stimato
	Lavoro dipendente a tempo pieno o a tempo parziale	-0,4029092818958	La condizione di 'Lavoro dipendente a tempo pieno o a tempo parziale' determina una diminuzione del 40,29% del VA stimato
	Altre attività professionali e/o di impresa	-0,09882781900027	La condizione di 'Altre attività professionali e/o di impresa' determina una diminuzione del 9,88% del VA stimato
	MODELLI DI BUSINESS (MoB)	Probabilità di appartenenza al MoB 1 - Contribuenti che svolgono prevalentemente attività di ripresa fotografica e video generalmente specializzati in reportage	0,226712960964356
Probabilità di appartenenza al MoB 2 - Contribuenti che svolgono prevalentemente attività di ripresa fotografica e video generalmente specializzati in matrimoni, cerimonie e altri servizi per privati		-0,286163466485441	L'appartenenza al MoB determina una diminuzione del 28,61% del VA stimato



	VARIABILI	COEFFICIENTE	INTERPRETAZIONE DEL COEFFICIENTE STIMATO
MODELLI DI BUSINESS (MoB)	Probabilità di appartenenza al MoB 3 - Contribuenti che svolgono prevalentemente attività di ripresa fotografica e video e di laboratorio fotografico	0,064648113957087	L'appartenenza al MoB determina un aumento del 6,46% del VA stimato
	Probabilità di appartenenza al MoB 6 - Contribuenti che svolgono prevalentemente attività di ripresa fotografica e video generalmente senza una particolare specializzazione	0,083914402988721	L'appartenenza al MoB determina un aumento del 8,39% del VA stimato
	Probabilità di appartenenza al MoB 7 - Contribuenti che svolgono prevalentemente attività di ripresa fotografica e video generalmente specializzati in pubblicità, moda e beni artistici	0,129932554958285	L'appartenenza al MoB determina un aumento del 12,99% del VA stimato
VARIABILI TERRITORIALI	Territorialità del livello del reddito medio imponibile ai fini dell'addizionale IRPEF, a livello comunale	0,48355182486336	La localizzazione nei comuni a più alto livello del reddito medio imponibile determina un aumento del 48,35% del VA stimato
MISURE DI CICLO DI SETTORE	Tasso di occupazione a livello regionale	0,012000568386973	Una diminuzione di un punto del 'Tasso di occupazione a livello regionale' determina una flessione dell'1,20% del VA stimato
ECONOMIE DI SCALA E/O SOSTITUZIONE	(Spese totali) ²	0,016996362777889	Un aumento dell'1% della variabile determina un aumento dello 0,02% del VA stimato
INTERCETTA	Valore dell'intercetta del modello di stima	0,482410389429596	
Coefficiente di rivalutazione		1,094863921150819	
Coefficiente individuale		Vedasi Allegato 72	


(*) Le variabili contabili (XC) sono utilizzate in stima come $LN[1+XC/(N^{\circ}addetti \times 1.000)]$.

(**) Le variabili numeriche (XN) sono utilizzate in stima come $LN[1+XN/(N^{\circ}addetti)]$.

(***) La variabile relativa al numero degli addetti è utilizzata in stima come $LN(1+N^{\circ}addetti)$.

(****) Ciascuna variabile (XS) del prodotto è utilizzata in stima come $LN(1+XS)$

Le misure di ciclo settoriale relative al periodo di imposta di applicazione saranno pubblicate con apposito Decreto ai sensi dell'art. 9-bis comma 2 del DL 50 del 24 aprile 2017 convertito nella Legge n. 96 del 21 giugno 2017.



SUB ALLEGATO 26.B.D – FORMULE DELLE VARIABILI E DEGLI INDICATORI

Di seguito sono riportate le formule delle variabili e degli indicatori economico-contabili utilizzati nell'ISA AG74U:

Addetti¹⁵ (professionista che opera in forma individuale) = Titolare + numero dipendenti + numero collaboratori coordinati e continuativi che prestano attività prevalentemente nello studio

Addetti (esercizio collettivo dell'attività professionale) = Numero dipendenti + numero collaboratori coordinati e continuativi che prestano attività prevalentemente nello studio + numero di soci

Altre Attività = "Tipologia di attività: Altro" × "Tipologia di attività: Altro" diviso 100

Altre componenti negative nette = Altre componenti negative – Canoni di locazione finanziaria e non finanziaria relativi a beni immobili – Canoni di locazione finanziaria e non finanziaria relativi a beni strumentali mobili – Maggiorazioni fiscali

Ammortamenti per beni mobili strumentali, al netto dei beni di costo unitario non superiore a 516,46 euro = Ammortamenti per beni mobili strumentali - Spese per l'acquisto di beni strumentali di costo unitario non superiore a 516,46 euro

Attività di riprese fotografiche e video = "Tipologia di attività: Ripresa fotografica e video" × "Tipologia di attività: Ripresa fotografica e video" diviso 100

Attività di laboratorio di fotografia = "Tipologia di attività: Laboratorio fotografico" × "Tipologia di attività: Laboratorio fotografico" diviso 100

Attività mista = "Tipologia di attività: Laboratorio fotografico" × "Tipologia di attività: Ripresa fotografica e video" diviso 100

Beni strumentali del Quadro E ritenuti essenziali: Minilab + Stampatrici fino a 30 x 45 + Stampatrici oltre 30 x 45 + Sviluppatrici per carta formato fino a 30 x 45 + Sviluppatrici per carta formato oltre 30 x 45 + Sistemi di stampa da file digitale + Apparecchiature per postproduzione video (centraline di montaggio, titolatrici, ecc.) + Chioschi digitali + Fotocamere digitali + Fotocamere analogiche + Videocamere e altri apparecchi per la ripresa video + Stampanti speciali per oggettistica e gadget + Stampanti 3D + Droni per riprese aeree

Compensi = Compensi dichiarati + Ulteriori componenti positivi per migliorare il profilo di affidabilità

Dipendenti a tempo parziale e apprendisti = Dipendenti a tempo parziale, assunti con contratto di inserimento, a termine, di lavoro intermittente, di lavoro ripartito; personale con contratto di somministrazione di lavoro + Apprendisti

Età professionale = Periodo di imposta - Anno di inizio attività

Giornate retribuite dichiarate nel modello CU = (Numero di giorni per i quali spettano le detrazioni di lavoro dipendente) × 312 diviso 365. Il calcolo viene dapprima effettuato per ogni dipendente del sostituto d'imposta imponendo un limite massimo di 312 giornate retribuite. Successivamente si calcola il numero complessivo di giornate retribuite per ciascun sostituto di imposta sommando le giornate retribuite di tutti i relativi dipendenti. Il calcolo viene effettuato solo per i sostituti d'imposta che non hanno compilato la Sezione 3 "INPS Gestione separata parasubordinati" del modello CU ovvero quelli che non hanno dichiarato collaboratori coordinati e continuativi

Giornate retribuite dichiarate ai fini UNIEMENS-INPS = Numero giorni retribuiti nella qualifica. Il calcolo viene dapprima effettuato per ogni dipendente dello studio professionale utilizzando un limite massimo di 312 giornate retribuite. Successivamente si calcola il numero complessivo di giornate retribuite per ciascuno studio professionale sommando le giornate retribuite di tutti i relativi dipendenti. Il calcolo viene effettuato escludendo i lavoratori con codice qualifica 'Z' ("lavoratori esclusi da contribuzione INPS previdenziale ed assistenziale, OTD o OTI dipendente di azienda agricola in genere ovvero OTD dipendente da cooperativa Legge 240/84") e i lavoratori con codice qualifica '4' o '5' afferenti agli apprendisti.

Margine operativo lordo = Valore aggiunto - Spese per prestazioni di lavoro dipendente - Spese per prestazioni di collaborazione coordinata e continuativa

Numero dipendenti = Numero delle giornate retribuite diviso 312

Numero di dipendenti e collaboratori = Numero dipendenti + Numero collaboratori coordinati e continuativi che prestano attività prevalentemente nello studio

Numero di soci = percentuale di lavoro prestato di Soci o associati che prestano attività nella società o associazione diviso 100

Reddito = Risultato ordinario + Plusvalenze patrimoniali – Minusvalenze patrimoniali

¹⁵ Il titolare è pari a uno. Il numero addetti non può essere inferiore a 1.



Reddito operativo = Margine operativo lordo – Ammortamenti

Riprese fotografiche per Attività di pubblicità, moda e beni artistici = “Tipologia di attività: Ripresa fotografica e video” × (“Tipologia dei servizi fotografici (da compilare solo se è stato compilato D01): Moda” + “Tipologia dei servizi fotografici (da compilare solo se è stato compilato D01): Pubblicità, cataloghi e still life” + “Tipologia dei servizi fotografici (da compilare solo se è stato compilato D01): Architettura, arredamento e beni artistici”) diviso 100

Riprese fotografiche per Attività rivolte a privati = “Tipologia di attività: Ripresa fotografica e video” × (“Tipologia dei servizi fotografici (da compilare solo se è stato compilato D01): Matrimoni ed altre cerimonie (inclusi servizi video)” + “Tipologia dei servizi fotografici (da compilare solo se è stato compilato D01): Altri servizi per privati (ritratti, book, fototessere, ecc.)”) diviso 100

Riprese fotografiche per Reportage = “Tipologia di attività: Ripresa fotografica e video” × “Tipologia dei servizi fotografici (da compilare solo se è stato compilato D01): Reportage editoriale, giornalistico e di viaggio” diviso 100

Risultato ordinario = Reddito operativo + Altri proventi lordi

Spese totali = Altre componenti negative nette + Spese per prestazioni di lavoro dipendente + Spese per prestazioni di collaborazione coordinata e continuativa + Compensi corrisposti a terzi per prestazioni direttamente afferenti l'attività professionale e artistica + Consumi + Altre spese

Tasso di occupazione a livello regionale

La variabile è la media, per tutte le unità locali compilate, dei singoli indicatori regionali.

Un'unità locale è compilata se il comune dell'unità locale è compilato.

Se non risulta compilata alcuna unità locale occorre far riferimento al comune del domicilio fiscale.

Territorialità del livello del reddito medio imponibile ai fini dell'addizionale Irpef definita su dati del Dipartimento delle Finanze riferiti ai periodi d'imposta 2014 e 2015¹⁶

La territorialità del livello del reddito differenzia il territorio nazionale sulla base del livello del reddito per comune.

La variabile è la media, per tutte le unità locali compilate, dei singoli indicatori territoriali.

Un'unità locale è compilata se il comune dell'unità locale è compilato.

Se non risulta compilata alcuna unità locale occorre far riferimento al comune del domicilio fiscale.

Territorialità generale¹⁷

La territorialità è applicata a livello comunale relativamente ai gruppi 2 o 5.

Gruppo 2 - Aree con livello di benessere non elevato, bassa scolarità, sistema economico locale poco sviluppato e basato prevalentemente su attività commerciali;

Gruppo 5 - Aree di marcata arretratezza economica, basso livello di benessere e scolarità poco sviluppata.

Il valore del gruppo territoriale di riferimento è calcolato come rapporto tra il numero delle unità locali compilate che appartengono al gruppo territoriale di riferimento e il numero totale delle unità locali compilate.

Una unità locale è compilata se è compilato il comune dell'unità locale.

Se non risulta compilata alcuna unità locale occorre far riferimento al comune del domicilio fiscale.

Totale locali destinati a sala posa = Somma dei metri quadri di “Locali destinati a sala posa”, per tutte le unità locali destinate all'esercizio dell'attività

Valore aggiunto = Compensi - Compensi corrisposti a terzi per prestazioni direttamente afferenti l'attività professionale e artistica - Consumi - Altre spese - (Altre componenti negative - Maggiorazioni fiscali)

Valore dei beni strumentali mobili in proprietà, al netto dei beni di costo unitario non superiore a 516,46 euro = Valore dei beni strumentali mobili - Valore relativo a beni acquisiti in dipendenza di contratti di locazione finanziaria e non finanziaria - Spese per l'acquisto di beni strumentali di costo unitario non superiore a 516,46 euro.

¹⁶ I criteri e le conclusioni dello studio sono riportati nell'apposito Decreto Ministeriale.

¹⁷ I criteri e le conclusioni dello studio sono riportati nell'apposito Decreto Ministeriale.



ALLEGATO 27

NOTA TECNICA E METODOLOGICA

INDICE SINTETICO DI AFFIDABILITÀ FISCALE

AG75U

INSTALLAZIONE DI IMPIANTI ELETTRICI, IDRAULICO-SANITARI E ALTRI IMPIANTI



APPLICAZIONE DELL'ISA

L'indice sintetico di affidabilità fiscale (ISA) esprime un giudizio di sintesi sull'affidabilità dei comportamenti fiscali del soggetto.

L'ISA è calcolato come media aritmetica di un insieme d'indicatori elementari e rappresenta il posizionamento del contribuente rispetto a tali indicatori attribuendo al soggetto un valore di sintesi, in scala da 1 a 10, dei singoli indicatori elementari: più basso sarà il valore dell'indice, minore sarà l'affidabilità fiscale del soggetto, più alto sarà il valore, più alta sarà l'attendibilità fiscale del soggetto.

I contribuenti interessati possono indicare ulteriori componenti positivi non risultanti dalle scritture contabili, che concorrono al calcolo degli indicatori elementari, per migliorare il proprio profilo di affidabilità fiscale.

Le attività economiche oggetto dell'indice sintetico di affidabilità fiscale AG75U sono quelle relative ai seguenti codici ATECO 2007:

- 43.21.01 - Installazione di impianti elettrici in edifici o in altre opere di costruzione (inclusa manutenzione e riparazione)
- 43.21.02 - Installazione di impianti elettronici (inclusa manutenzione e riparazione)
- 43.21.03 - Installazione impianti di illuminazione stradale e dispositivi elettrici di segnalazione, illuminazione delle piste degli aeroporti (inclusa manutenzione e riparazione)
- 43.22.01 - Installazione di impianti idraulici, di riscaldamento e di condizionamento dell'aria (inclusa manutenzione e riparazione) in edifici o in altre opere di costruzione
- 43.22.02 - Installazione di impianti per la distribuzione del gas (inclusa manutenzione e riparazione)
- 43.22.03 - Installazione di impianti di spegnimento antincendio (inclusi quelli integrati e la manutenzione e riparazione)
- 43.22.04 - Installazione di impianti di depurazione per piscine (inclusa manutenzione e riparazione)
- 43.22.05 - Installazione di impianti di irrigazione per giardini (inclusa manutenzione e riparazione)
- 43.29.01 - Installazione, riparazione e manutenzione di ascensori e scale mobili
- 43.29.02 - Lavori di isolamento termico, acustico o antivibrazioni
- 43.29.09 - Altri lavori di costruzione e installazione nca
- 43.32.02 - Posa in opera di infissi, arredi, controsoffitti, pareti mobili e simili

I criteri generali seguiti per la costruzione dell'indice sintetico di affidabilità fiscale AG75U sono riportati nell'**Allegato 71**.

Di seguito sono rappresentate le modalità di calcolo dell'indice sintetico di affidabilità fiscale AG75U per l'applicazione al singolo contribuente dal periodo di imposta 2018.



MODELLI DI BUSINESS

Ai fini della definizione degli indicatori elementari, i contribuenti interessati all'applicazione dell'ISA AG75U sono classificati in gruppi omogenei che presentano al loro interno caratteristiche il più possibile simili in termini di modalità di operare sul mercato in base al "Modello di Business" (MoB) adottato.

I modelli di business rappresentano la struttura della catena del valore alla base del processo di produzione del bene o del servizio e sono espressione delle differenze fondamentali che derivano dalle diverse combinazioni delle funzioni operative di impresa (produzione, logistica, commerciale).

Per l'ISA AG75U i MoB individuati sono i seguenti (la numerosità indicata è riferita alla base dati di costruzione, p.i. 2015):

- **MoB 1 - Imprese che si occupano prevalentemente di altre attività** (Numerosità: 7.726);
- **MoB 2 - Imprese che si occupano prevalentemente della posa in opera di materiali isolanti e/o completamento di interni** (Numerosità: 2.482);
- **MoB 3 - Imprese che si occupano prevalentemente della posa in opera di infissi e arredi** (Numerosità: 3.896);
- **MoB 4 - Imprese che si occupano prevalentemente della posa in opera di materiali isolanti e/o completamento di interni operanti generalmente in subappalto** (Numerosità: 446);
- **MoB 5 - Imprese che si occupano prevalentemente di altre attività operanti generalmente in subappalto** (Numerosità: 2.754);
- **MoB 6 - Imprese che si occupano prevalentemente di impianti idraulici operanti generalmente in subappalto** (Numerosità: 1.379);
- **MoB 7 - Imprese che si occupano prevalentemente di impianti idraulici** (Numerosità: 43.890);
- **MoB 8 - Imprese che si occupano prevalentemente della posa in opera di infissi e arredi operanti generalmente in subappalto** (Numerosità: 1.828);
- **MoB 9 - Imprese che si occupano prevalentemente di impianti elettrici ed elettronici** (Numerosità: 41.692);
- **MoB 10 - Imprese che si occupano prevalentemente di impianti elettrici ed elettronici operanti generalmente in subappalto** (Numerosità: 1.769);
- **MoB 11 - Imprese che si occupano prevalentemente di impianti di illuminazione esterna per infrastrutture** (Numerosità: 532);
- **MoB 12 - Imprese che si occupano prevalentemente di impianti di elevazione** (Numerosità: 1.600);



- **MoB 13 - Imprese che si occupano prevalentemente di impianti fotovoltaici**
(Numerosità: 1.069).

Per la descrizione degli elementi che permettono l'assegnazione del contribuente ai MoB si rimanda al **Sub Allegato 27.A**.



INDICATORI ELEMENTARI

Gli indicatori elementari utilizzati ai fini del calcolo dell'indice sintetico di affidabilità fiscale per l'ISA AG75U sono differenziati **in due gruppi**:

1. **Indicatori elementari di affidabilità.** Tali indicatori individuano l'attendibilità di relazioni e rapporti tra grandezze di natura contabile e strutturale, tipici del settore e/o del modello organizzativo di riferimento, all'interno di specifici intervalli di valori su una scala da 1 a 10.

A questo gruppo appartengono gli indicatori elementari:

- Ricavi per addetto;
- Valore aggiunto per addetto;
- Reddito per addetto.

2. **Indicatori elementari di anomalia.** Tali indicatori segnalano la presenza di profili contabili e/o gestionali atipici rispetto al settore e/o al modello organizzativo di riferimento o evidenziano incongruenze riconducibili ad ingiustificati disallineamenti tra le informazioni dichiarate nei modelli di rilevazione dei dati per l'applicazione degli ISA, ovvero tra queste e le informazioni presenti nei modelli dichiarativi e/o in altre banche dati, con riferimento a diverse annualità d'imposta. Gli indicatori partecipano al calcolo dell'indice sintetico di affidabilità fiscale soltanto quando l'anomalia è presente; trattandosi di indicatori riferibili unicamente ad anomalie, il relativo punteggio di affidabilità fiscale viene misurato o con una scala da 1 a 5 o con il valore 1 che evidenzia la presenza di una grave anomalia.

A questo gruppo appartengono gli indicatori elementari suddivisi nelle successive 4 sezioni:

Gestione caratteristica:

- Costo del venduto e per la produzione di servizi negativo o nullo;
- Costo del venduto (relativo a prodotti soggetti ad aggio o ricavo fisso) negativo;
- Corrispondenza delle esistenze di prodotti finiti, materie prime e merci con le relative rimanenze;
- Corrispondenza delle esistenze di opere e servizi di durata ultrannuale con le relative rimanenze;
- Corrispondenza delle esistenze di opere e servizi di durata ultrannuale di cui all'art. 93 comma 5 del TUIR con le relative rimanenze;
- Corrispondenza delle esistenze di prodotti soggetti ad aggio o ricavo fisso con le relative rimanenze;
- Valorizzazione delle rimanenze finali o esistenze iniziali relative ad opere, forniture e servizi di durata ultrannuale di cui all'art. 93 comma 5 del TUIR;
- Corrispondenza delle giornate retribuite con il modello CU e i dati INPS;



- Copertura delle spese per dipendente;
- Analisi dell'apporto di lavoro delle figure non dipendenti;
- Assenza del numero di associati in partecipazione in presenza dei relativi utili;
- Incidenza dei costi residuali di gestione;
- Margine operativo lordo negativo;

Gestione dei beni strumentali:

- Incidenza degli ammortamenti;
- Incidenza dei costi per beni mobili acquisiti in dipendenza di contratti per locazione finanziaria;
- Assenza del valore dei beni strumentali;

Redditività:

- Reddito operativo negativo;
- Risultato ordinario negativo;
- Reddito negativo per più di un triennio;

Gestione extra-caratteristica:

- Incidenza degli accantonamenti;
- Incidenza degli oneri finanziari netti.

Le formule delle variabili e degli indicatori sono riportate nel **Sub Allegato 27.D**.



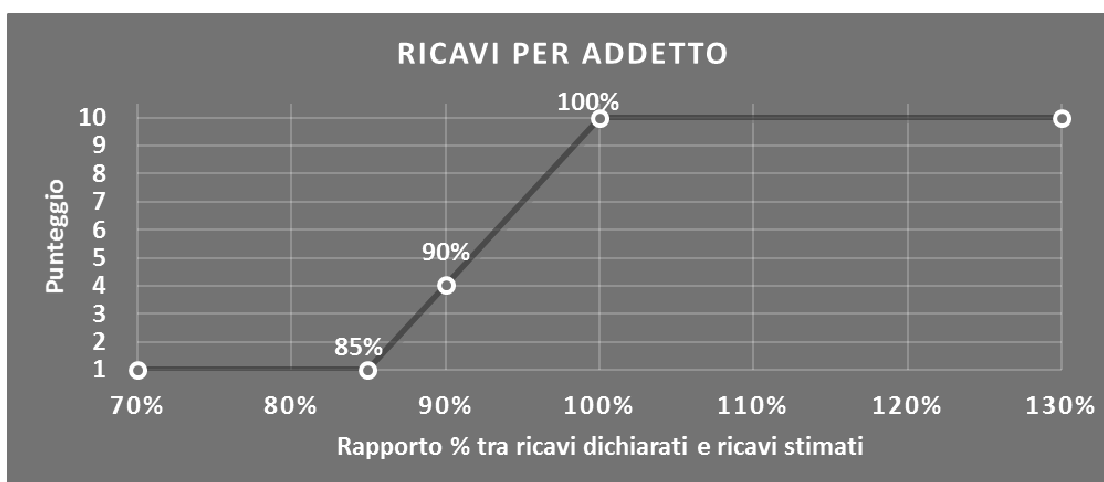
INDICATORI ELEMENTARI DI AFFIDABILITÀ

RICAVI PER ADDETTO

L'indicatore misura l'affidabilità dell'ammontare di ricavi che un'impresa consegue attraverso il processo produttivo con riferimento al contributo di ciascun addetto.

L'indicatore è calcolato come rapporto tra i ricavi dichiarati per addetto e i ricavi per addetto stimati.

A tale indicatore viene associato un punteggio che varia su una scala da 1 a 10. Quando i ricavi dichiarati sono maggiori o uguali rispetto a quelli stimati, ovvero il rapporto tra i ricavi dichiarati e i ricavi stimati presenta un valore pari o superiore ad 1, il punteggio assume valore 10; quando il citato rapporto presenta un valore pari o inferiore alla corrispondente soglia minima di riferimento¹, il punteggio assume valore 1; quando tale rapporto presenta un valore compreso nell'intervallo tra la soglia minima e massima di riferimento, il punteggio è modulato² fra 1 e 10. Nel seguente grafico, per semplicità di rappresentazione, i valori sono rappresentati in forma percentuale approssimata all'intero.



I ricavi stimati sono determinati sulla base di una funzione di regressione dei "Ricavi per addetto" i cui coefficienti e la relativa interpretazione sono riportati nel **Sub Allegato 27.B**.

La stima dei "Ricavi per addetto" è personalizzata per singolo contribuente sulla base di uno specifico "coefficiente individuale", che misura le differenze nella produttività delle imprese (ad esempio, dovute a diverse abilità manageriali, potere di mercato, ecc.) e che risulta calcolato sulla base dei dati delle otto annualità di imposta precedenti relativi al medesimo contribuente. I criteri per la determinazione del coefficiente individuale sono riportati nell'**Allegato 72**.

¹ La soglia minima di riferimento è pari a $\exp(-0,16328)$, ovvero l'esponenziale dell'errore standard (sigma), con segno negativo, dei residui della funzione di stima dei ricavi per addetto.

² Punteggio = $1 + 9 \times \{[\text{indicatore} - \exp(-\text{sigma})] / [1 - \exp(-\text{sigma})]\}$

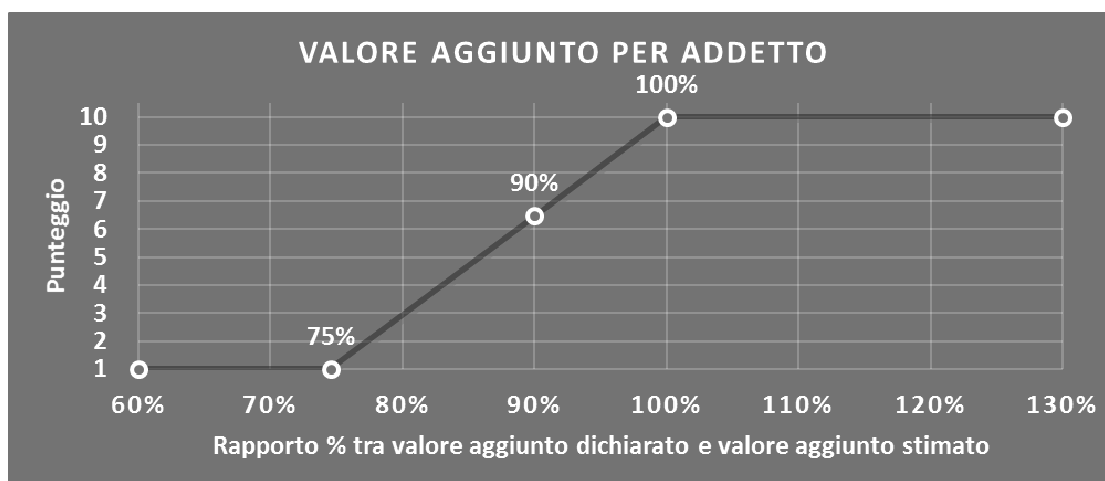


VALORE AGGIUNTO PER ADDETTO

L'indicatore misura l'affidabilità del valore aggiunto creato con riferimento al contributo di ciascun addetto.

L'indicatore è calcolato come rapporto tra il valore aggiunto dichiarato per addetto e il valore aggiunto per addetto stimato.

A tale indicatore viene associato un punteggio che varia su una scala da 1 a 10. Quando il valore aggiunto dichiarato è maggiore o uguale rispetto a quello stimato, ovvero il rapporto tra il valore aggiunto dichiarato e il valore aggiunto stimato presenta un valore pari o superiore ad 1, il punteggio assume valore 10; quando il citato rapporto presenta un valore pari o inferiore alla corrispondente soglia minima di riferimento³, il punteggio assume valore 1; quando tale rapporto presenta un valore compreso nell'intervallo tra la soglia minima e massima di riferimento, il punteggio è modulato⁴ fra 1 e 10. Nel seguente grafico, per semplicità di rappresentazione, i valori sono rappresentati in forma percentuale approssimata all'intero.



Il valore aggiunto stimato è determinato sulla base di una funzione di regressione del "Valore aggiunto per addetto" i cui coefficienti e la relativa interpretazione sono riportati nel **Sub Allegato 27.C**.

La stima del "Valore aggiunto per addetto" è personalizzata per singolo contribuente sulla base di uno specifico "coefficiente individuale", che misura le differenze nella produttività delle imprese (ad esempio, dovute a diverse abilità manageriali, potere di mercato, ecc.) e che risulta calcolato sulla base dei dati delle otto annualità di imposta precedenti relativi al medesimo contribuente. I criteri per la determinazione del coefficiente individuale sono riportati nell'**Allegato 72**.

³ La soglia minima di riferimento è pari a $\exp(-0,29346)$, ovvero l'esponenziale dell'errore standard (sigma), con segno negativo, dei residui della funzione di stima del valore aggiunto per addetto.

⁴ $\text{Punteggio} = 1 + 9 \times \frac{\{\text{indicatore} - \exp(-\text{sigma})\}}{1 - \exp(-\text{sigma})}$

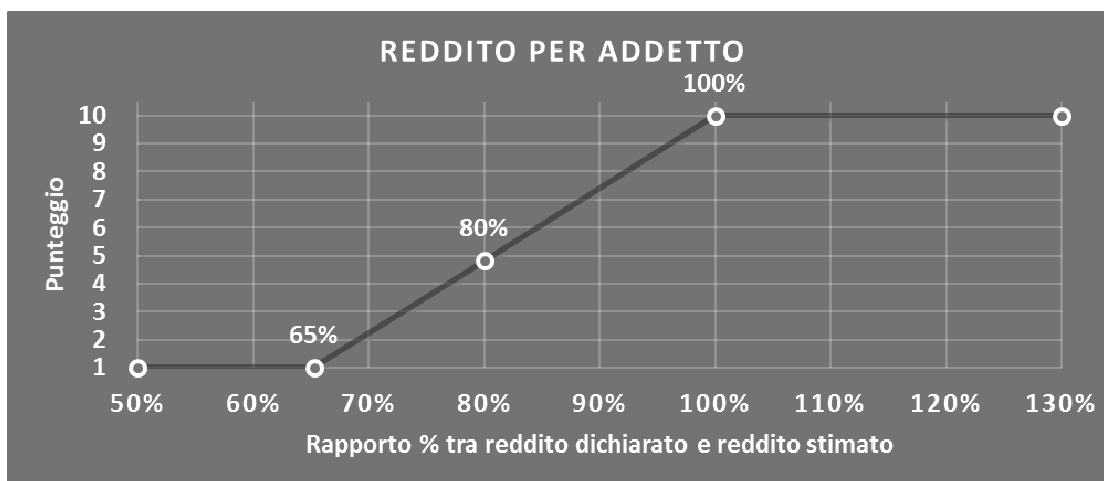


REDDITO PER ADDETTO

L'indicatore misura l'affidabilità del reddito che un'impresa realizza in un determinato periodo di tempo con riferimento al contributo di ciascun addetto.

L'indicatore è calcolato come rapporto tra il reddito dichiarato per addetto e il reddito per addetto stimato.

A tale indicatore viene associato un punteggio che varia su una scala da 1 a 10. Quando il reddito dichiarato è maggiore o uguale rispetto a quello stimato ovvero il rapporto tra reddito dichiarato e reddito stimato presenta un valore pari o superiore ad 1, il punteggio assume valore 10; quando il citato rapporto presenta un valore pari o inferiore alla corrispondente soglia minima di riferimento⁵ o il reddito dichiarato è negativo, il punteggio assume valore 1; quando tale rapporto presenta un valore compreso nell'intervallo tra la soglia minima e massima di riferimento, il punteggio è modulato⁶ fra 1 e 10. Nel seguente grafico, per semplicità di rappresentazione, i valori sono rappresentati in forma percentuale approssimata all'intero.



Il reddito stimato è pari alla somma del reddito dichiarato e dell'eventuale maggior valore aggiunto stimato.

⁵ La soglia minima di riferimento è pari a $\exp(-0,42664)$, ovvero l'esponenziale della deviazione standard (sigma), con segno negativo, del logaritmo del rapporto tra reddito per addetto dichiarato e reddito per addetto dichiarato più la differenza tra valore aggiunto per addetto stimato e dichiarato.

⁶ Punteggio = $1 + 9 \times \frac{\{\text{indicatore} - \exp(-\text{sigma})\}}{1 - \exp(-\text{sigma})}$



INDICATORI ELEMENTARI DI ANOMALIA

GESTIONE CARATTERISTICA

COSTO DEL VENDUTO E PER LA PRODUZIONE DI SERVIZI NEGATIVO O NULLO

L'indicatore evidenzia situazioni di anomalia relative al costo del venduto e per la produzione di servizi.

Nel caso in cui tale costo sia negativo o nullo, l'indicatore è **applicato** e il relativo punteggio assume valore 1.

COSTO DEL VENDUTO (RELATIVO A PRODOTTI SOGGETTI AD AGGIO O RICAVO FISSO) NEGATIVO

L'indicatore evidenzia situazioni di anomalia concernenti il costo del venduto relativo a prodotti soggetti ad aggio o ricavo fisso.

Nel caso in cui tale costo sia negativo, l'indicatore è **applicato** e il relativo punteggio assume valore 1.

CORRISPONDENZA DELLE ESISTENZE DI PRODOTTI FINITI, MATERIE PRIME E MERCI CON LE RELATIVE RIMANENZE

L'indicatore monitora la corrispondenza tra il valore delle "Esistenze iniziali relative a merci, prodotti finiti, materie prime e sussidiarie, semilavorati e ai servizi non di durata ultrannuale (escluse quelle relative a prodotti soggetti ad aggio o ricavo fisso)" e le relative rimanenze finali dichiarate per il periodo di imposta precedente.

Nel caso in cui la differenza, in valore assoluto, tra i due importi sia superiore a 100 euro più il 5% delle rimanenze finali dell'anno precedente, l'indicatore è **applicato** e il relativo punteggio assume valore 1.

L'indicatore è **applicabile** solo se per il periodo di imposta precedente il contribuente ha applicato gli indici sintetici di affidabilità fiscale o gli studi di settore per una attività di impresa.

CORRISPONDENZA DELLE ESISTENZE DI OPERE E SERVIZI DI DURATA ULTRANNUALE CON LE RELATIVE RIMANENZE

L'indicatore monitora la corrispondenza tra il valore delle "Esistenze iniziali relative a opere, forniture e servizi di durata ultrannuale" e le relative rimanenze finali dichiarate per il periodo di imposta precedente.

Nel caso in cui la differenza, in valore assoluto, tra i due importi sia superiore a 100 euro più il 5% delle rimanenze finali dell'anno precedente, l'indicatore è **applicato** e il relativo punteggio assume valore 1.



L'indicatore è **applicabile** solo se per il periodo di imposta precedente il contribuente ha applicato gli indici sintetici di affidabilità fiscale o gli studi di settore per una attività di impresa.

CORRISPONDENZA DELLE ESISTENZE DI OPERE E SERVIZI DI DURATA ULTRANNUALE DI CUI ALL'ART. 93 COMMA 5 DEL TUIR CON LE RELATIVE RIMANENZE

L'indicatore monitora la corrispondenza tra il valore delle "Esistenze iniziali relative ad opere, forniture e servizi di durata ultrannuale di cui all'art. 93 comma 5 del TUIR" e le relative rimanenze finali dichiarate per il periodo di imposta precedente.

Nel caso in cui la differenza, in valore assoluto, tra i due importi sia superiore a 100 euro più il 5% delle rimanenze finali dell'anno precedente, l'indicatore è **applicato** e il relativo punteggio assume valore 1.

L'indicatore è **applicabile** solo se per il periodo di imposta precedente il contribuente ha applicato gli indici sintetici di affidabilità fiscale o gli studi di settore per una attività di impresa.

CORRISPONDENZA DELLE ESISTENZE DI PRODOTTI SOGGETTI AD AGGIO O RICAVO FISSO CON LE RELATIVE RIMANENZE

L'indicatore monitora la corrispondenza tra il valore delle "Esistenze iniziali relative a prodotti soggetti ad aggio o ricavo fisso" e le relative rimanenze finali dichiarate per il periodo di imposta precedente.

Nel caso in cui la differenza, in valore assoluto, tra i due importi sia superiore a 100 euro più il 5% delle rimanenze finali dell'anno precedente, l'indicatore è **applicato** e il relativo punteggio assume valore 1.

L'indicatore è **applicabile** solo se per il periodo di imposta precedente il contribuente ha applicato gli indici sintetici di affidabilità fiscale o gli studi di settore per una attività di impresa.

VALORIZZAZIONE DELLE RIMANENZE FINALI O ESISTENZE INIZIALI RELATIVE AD OPERE, FORNITURE E SERVIZI DI DURATA ULTRANNUALE DI CUI ALL'ART. 93 COMMA 5 DEL TUIR

L'indicatore monitora l'anomala compilazione, per questo settore economico, delle rimanenze finali o esistenze iniziali relative ad opere, forniture e servizi di durata ultrannuale di cui all'art. 93 comma 5 del TUIR.

In presenza di tale anomalia, l'indicatore è **applicato** e il relativo punteggio assume valore 1.



CORRISPONDENZA DELLE GIORNATE RETRIBUITE CON IL MODELLO CU E I DATI INPS

L'indicatore controlla il numero di giornate retribuite relative ai dipendenti, dichiarate nel quadro A del modello di rilevazione dei dati, con l'analogo dato desumibile dagli archivi della Certificazione Unica (CU) e UNIAMENS-INPS.

L'indicatore è **applicabile** solo per i soggetti che rispettano le seguenti condizioni:

- sono contemporaneamente presenti in entrambe le banche dati esterne (CU e UNIAMENS-INPS);
- non indicano nel modello di rilevazione dei dati forme di lavoro dipendente a tempo parziale e di apprendistato;
- dichiarano nel modello di rilevazione dei dati "Mesi di attività nel corso del periodo di imposta" non superiori a 12.

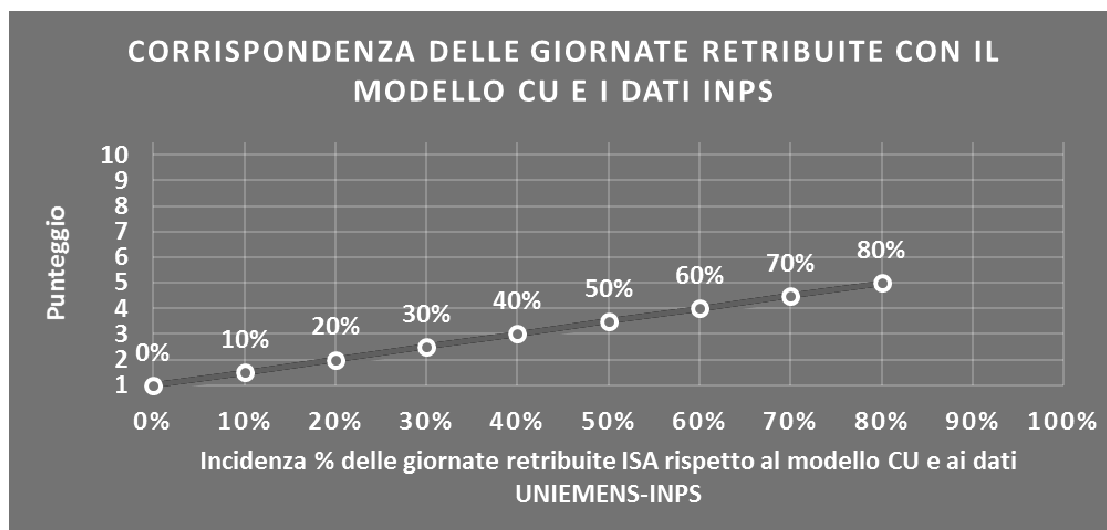
Il valore di riferimento è il minimo tra le giornate retribuite dichiarate nel modello CU (normalizzate a 312 giorni) e le giornate retribuite dichiarate ai fini UNIAMENS-INPS.

L'indicatore è **calcolato** come rapporto percentuale tra il numero delle giornate retribuite dichiarate nel quadro A del modello di rilevazione dei dati e il valore di riferimento.

L'indicatore è **applicato** quando presenta un valore non superiore alla soglia massima di riferimento (**80%**) e la differenza tra le giornate di riferimento e le giornate retribuite dichiarate nel quadro A del modello di rilevazione dei dati è superiore al seguente valore:

$$52 \text{ giorni} + 20\% \text{ del valore di riferimento} + 312 \times \text{Numero Soci Amministratori}$$

Il punteggio è modulato⁷ fra 1 e 5, come da grafico seguente.



⁷ Punteggio = 1 + 4 × (indicatore /80)



COPERTURA DELLE SPESE PER DIPENDENTE

L'indicatore verifica che l'impresa generi un valore aggiunto per addetto coerente con le spese per dipendente.

L'indicatore è **calcolato** come rapporto tra le spese per dipendente e il valore aggiunto (al netto delle spese per prestazioni rese da professionisti esterni) per addetto⁸. Le spese per dipendente sono calcolate come rapporto tra le "Spese per lavoro dipendente e per altre prestazioni diverse da lavoro dipendente afferenti l'attività dell'impresa", al netto delle "Spese per prestazioni rese da professionisti esterni", delle "Spese per collaboratori coordinati e continuativi" e delle "Spese per compensi corrisposti ai soci per l'attività di amministratore (società di persone)", e il numero dipendenti.

Nel caso in cui il rapporto tra le spese per dipendente e il valore aggiunto (al netto delle spese per prestazioni rese da professionisti esterni) per addetto assuma valori superiori all'unità l'indicatore è **applicato** e il relativo punteggio assume valore 1.

ANALISI DELL'APPORTO DI LAVORO DELLE FIGURE NON DIPENDENTI

L'indicatore monitora la corretta compilazione dell'apporto di lavoro delle figure non dipendenti.

A tal fine, per ciascuna figura di addetto non dipendente (collaboratori familiari, familiari diversi, associati in partecipazione, soci amministratori, soci non amministratori) e a seconda della natura giuridica dell'impresa di appartenenza, è stato definito un valore percentuale minimo di apporto di lavoro per addetto, differenziato per numero di addetti per figura di addetto non dipendente (si veda la tabella seguente).

Tale valore rappresenta la soglia minima di riferimento dell'apporto di lavoro delle figure non dipendenti.

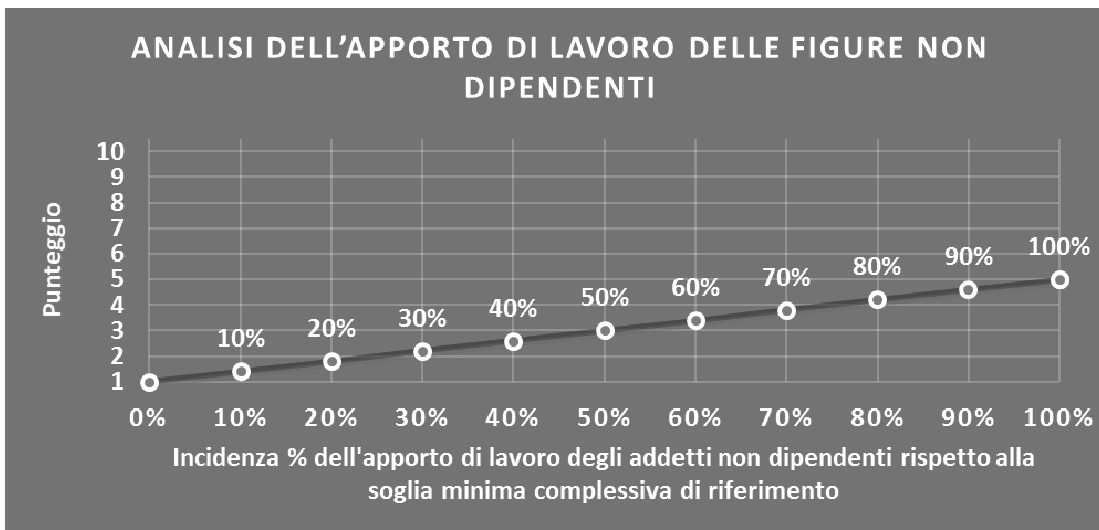
⁸ Quando il denominatore dell'indicatore "Copertura delle spese per dipendente" è non positivo, l'indicatore **non è applicato**.



Soglia minima percentuale di apporto di lavoro per addetto delle figure non dipendenti

NATURA GIURIDICA	Numero addetti per figura	COLLABORATORI FAMILIARI	FAMILIARI DIVERSI	ASSOCIATI IN PARTECIPAZIONE	SOCI AMMINISTRATORI	SOCI NON AMMINISTRATORI
PERSONE FISICHE	1	50	30	10		
PERSONE FISICHE	2	50	30	8		
PERSONE FISICHE	3	50	30	5		
PERSONE FISICHE	4	50	30	3		
PERSONE FISICHE	5	50	30	2		
PERSONE FISICHE	>5	50	30	1		
SOCIETA' DI PERSONE	1		30	10	100	20
SOCIETA' DI PERSONE	2		30	8	75	15
SOCIETA' DI PERSONE	3		30	5	67	13
SOCIETA' DI PERSONE	4		30	3	63	13
SOCIETA' DI PERSONE	5		30	2	60	8
SOCIETA' DI PERSONE	>5		30	1	50	4
SOCIETA' DI CAPITALI E ENTI NON COMMERCIALI	1		30	10	50	10
SOCIETA' DI CAPITALI E ENTI NON COMMERCIALI	2		30	8	38	8
SOCIETA' DI CAPITALI E ENTI NON COMMERCIALI	3		30	5	33	5
SOCIETA' DI CAPITALI E ENTI NON COMMERCIALI	4		30	3	31	3
SOCIETA' DI CAPITALI E ENTI NON COMMERCIALI	5		30	2	28	2
SOCIETA' DI CAPITALI E ENTI NON COMMERCIALI	>5		30	1	16	1

Nel caso in cui la percentuale complessiva di apporto di lavoro degli addetti non dipendenti dichiarata sia inferiore alla soglia minima complessiva di riferimento, l'indicatore è **applicato** e il relativo punteggio⁹ assume un valore compreso tra 1 e 5, come da grafico successivo.



⁹ Punteggio = 1+4 × (apporto di lavoro degli addetti non dipendenti/soglia minima complessiva di riferimento)



ASSENZA DEL NUMERO DI ASSOCIATI IN PARTECIPAZIONE IN PRESENZA DEI RELATIVI UTILI

L'indicatore evidenzia situazioni di anomalia nei casi di mancata dichiarazione dell'apporto di lavoro degli "Associati in partecipazione" in presenza degli "Utili spettanti agli associati in partecipazione con apporti di solo lavoro".

Nel caso in cui si verifichi tale anomalia, l'indicatore è **applicato** e il relativo punteggio assume valore 1.

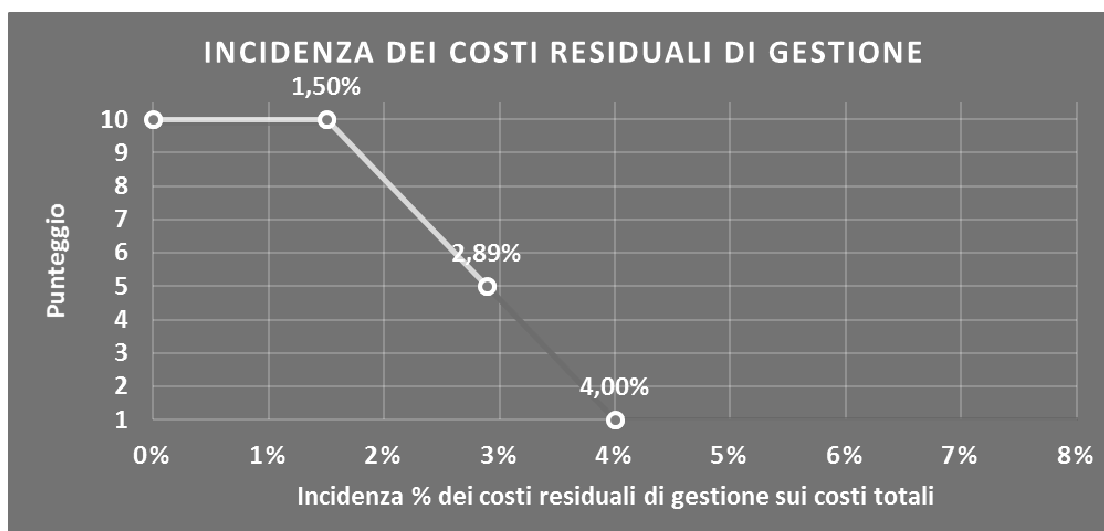
INCIDENZA DEI COSTI RESIDUALI DI GESTIONE

L'indicatore verifica che le voci di costo relative agli oneri diversi di gestione e alle altre componenti negative costituiscano una plausibile componente residuale di costo.

L'indicatore è **calcolato** come rapporto percentuale tra i costi residuali di gestione e i costi totali.

Qualora i costi totali siano uguali a zero, l'indicatore non è **applicabile**.

All'indicatore "Incidenza dei costi residuali di gestione" viene associato un punteggio che varia su una scala da 1 a 10. Quando l'indicatore presenta un valore pari o inferiore alla corrispondente soglia minima di riferimento (ad es. **1,50%** per il MoB 7), il punteggio assume valore 10; quando l'indicatore presenta un valore pari o superiore alla corrispondente soglia massima di riferimento (ad es. **4,00%** per il MoB 7), il punteggio assume valore 1; quando l'indicatore presenta un valore compreso nell'intervallo tra la soglia minima e massima di riferimento, il punteggio è modulato¹⁰ fra 1 e 10.



I dati riportati nel grafico sono riferiti al MoB 7.

L'indicatore è **applicato** quando il relativo punteggio è non superiore a 5.

¹⁰ Punteggio = $10 - 9 \times \frac{(\text{indicatore} - \text{soglia minima})}{(\text{soglia massima} - \text{soglia minima})}$



Le soglie di riferimento (esprese in percentuale) sono differenziate per "Modello di Business" come di seguito riportato:

	Modalità di distribuzione	Soglia minima	Soglia massima
MoB 1	Tutti i soggetti	1,50	4,00
MoB 2	Tutti i soggetti	1,50	4,00
MoB 3	Tutti i soggetti	1,50	4,00
MoB 4	Tutti i soggetti	2,00	5,50
MoB 5	Tutti i soggetti	2,00	5,50
MoB 6	Tutti i soggetti	2,00	5,50
MoB 7	Tutti i soggetti	1,50	4,00
MoB 8	Tutti i soggetti	2,00	5,50
MoB 9	Tutti i soggetti	1,50	4,00
MoB 10	Tutti i soggetti	2,00	5,50
MoB 11	Tutti i soggetti	2,00	5,50
MoB 12	Tutti i soggetti	2,00	5,50
MoB 13	Tutti i soggetti	2,00	5,50

Per ogni singolo soggetto, i valori soglia sono ottenuti come media, ponderata con le relative probabilità di appartenenza, dei valori di riferimento individuati per gruppo omogeneo.

MARGINE OPERATIVO LORDO NEGATIVO

L'indicatore evidenzia situazioni di anomalia relative al margine operativo lordo.

Nel caso in cui detto margine sia negativo e il valore aggiunto sia positivo, l'indicatore è **applicato** e il relativo punteggio assume valore 1.

GESTIONE DEI BENI STRUMENTALI

INCIDENZA DEGLI AMMORTAMENTI

L'indicatore verifica la coerenza tra ammortamenti per beni mobili strumentali e relativo valore.

L'indicatore è **calcolato** come rapporto percentuale tra gli ammortamenti per beni mobili strumentali, al netto dei beni di costo unitario non superiore a 516,46 euro, e il valore dei beni strumentali mobili in proprietà, al netto dei beni di costo unitario non superiore a 516,46 euro, parametrato alla quota di mesi di attività nel corso del periodo di imposta (numero di mesi di attività nel corso del periodo di imposta/12).

Nel caso in cui il valore dell'indicatore sia pari o superiore al valore della soglia massima di riferimento (**25%**), l'indicatore è **applicato** e il relativo punteggio assume valore 1.

Qualora l'importo degli ammortamenti per beni mobili strumentali, al netto dei beni di costo unitario non superiore a 516,46 euro, sia positivo, il valore dei beni strumentali



mobili in proprietà, al netto dei beni di costo unitario non superiore a 516,46 euro, sia pari a zero, l'indicatore è **applicato** e il relativo punteggio assume valore 1.

INCIDENZA DEI COSTI PER BENI MOBILI ACQUISITI IN DIPENDENZA DI CONTRATTI PER LOCAZIONE FINANZIARIA

L'indicatore verifica la coerenza tra canoni di leasing e valore dei relativi beni strumentali acquisiti in leasing.

L'indicatore è **calcolato** come rapporto percentuale tra i "Canoni per beni mobili acquisiti in dipendenza di contratti di locazione finanziaria, ad esclusione dei canoni di leasing fiscalmente deducibili oltre il periodo di durata del contratto", e il "Valore dei beni strumentali mobili relativo a beni acquisiti in dipendenza di contratti di locazione finanziaria", parametrato alla quota di mesi di attività nel corso del periodo di imposta (numero di mesi di attività nel corso del periodo di imposta/12).

Nel caso in cui il valore dell'indicatore sia pari o superiore al valore della soglia massima di riferimento (**55%**), l'indicatore è **applicato** e il relativo punteggio assume valore 1.

Qualora i "Canoni per beni mobili acquisiti in dipendenza di contratti di locazione finanziaria, ad esclusione dei canoni di leasing fiscalmente deducibili oltre il periodo di durata del contratto", siano positivi e il "Valore dei beni strumentali mobili relativo a beni acquisiti in dipendenza di contratti di locazione finanziaria" sia pari a zero, l'indicatore è **applicato** e il relativo punteggio assume valore 1.



ASSENZA DEL VALORE DEI BENI STRUMENTALI

L'indicatore evidenzia situazioni di anomalia nei casi di mancata dichiarazione, nel modello di rilevazione dei dati, del valore dei beni strumentali in presenza di beni strumentali indicati nello stesso modello.

Qualora si verifichi tale anomalia, l'indicatore è **applicato** e il relativo punteggio assume valore 1.

Di seguito viene riportato l'elenco delle variabili relative ai beni strumentali utilizzate per il calcolo dell'indicatore:

- Misuratore di intensità luminosa (Luxometro);
- Misuratore di messa a terra;
- Misuratore di campo;
- Misuratore di interruttori differenziali (ID);
- Misuratore per prove di isolamento;
- Pinze amperometriche;
- Saldatrice elettrica;
- Stringitubi;
- Filettatrice a mano;
- Filettatrici elettriche per tubazioni diametro fino a 100 mm;
- Filettatrici elettriche per tubazioni diametro maggiore di 100 mm;
- Unità di carica a gas per apparecchiature refrigeranti;
- Termometro digitale;
- Autogru;
- Ponteggio mobile (altezza massima raggiungibile).

REDDITIVITÀ

REDDITO OPERATIVO NEGATIVO

L'indicatore intercetta le situazioni in cui il reddito operativo è minore di zero.

Qualora si verifichi questa condizione e il margine operativo lordo sia positivo, l'indicatore è **applicato** e il relativo punteggio assume valore 1.

RISULTATO ORDINARIO NEGATIVO

L'indicatore intercetta le situazioni in cui il risultato ordinario è minore di zero.

Qualora si verifichi questa condizione, l'indicatore è **applicato** e il relativo punteggio assume valore 1.



REDDITO NEGATIVO PER PIÙ DI UN TRIENNIO

L'indicatore monitora situazioni di reddito¹¹ negativo ripetute negli anni.

L'indicatore è **applicato** quando, prendendo a riferimento gli ultimi 8 periodi d'imposta, in almeno 4 annualità, anche non consecutive, è dichiarato reddito negativo.

Il punteggio è pari a:

- 5 se il reddito è negativo per 4 annualità;
- 4 se il reddito è negativo per 5 annualità;
- 3 se il reddito è negativo per 6 annualità;
- 2 se il reddito è negativo per 7 annualità;
- 1 se il reddito è negativo per 8 annualità.

GESTIONE EXTRA-CARATTERISTICA

INCIDENZA DEGLI ACCANTONAMENTI

L'indicatore verifica la plausibilità degli accantonamenti rispetto alla capacità dell'impresa di produrre reddito attraverso la propria gestione caratteristica.


L'indicatore è **calcolato** come rapporto percentuale tra gli "Accantonamenti" e il margine operativo lordo.

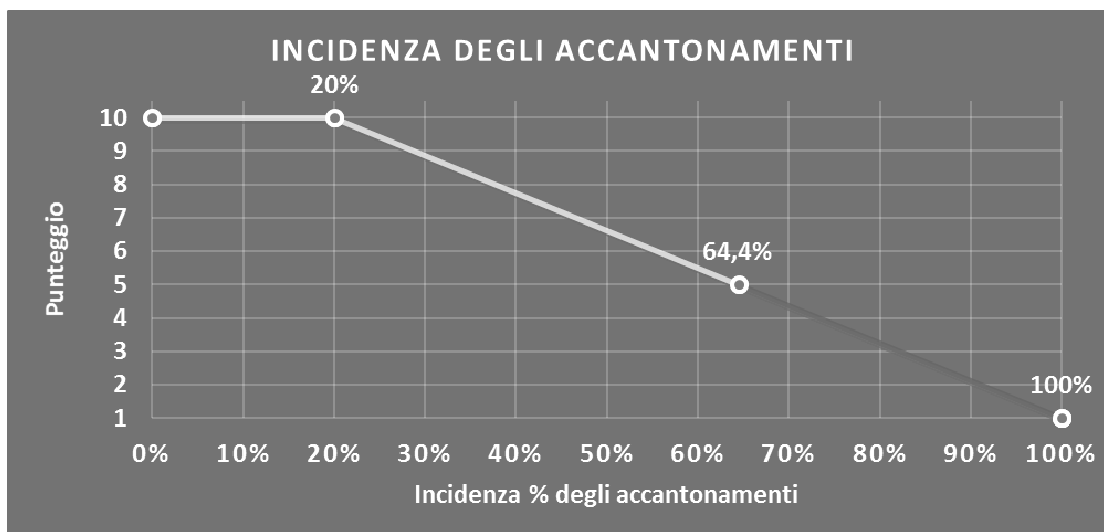
Qualora gli "Accantonamenti" siano uguali a zero, l'indicatore non è **applicabile**.

All'indicatore "Incidenza degli accantonamenti" viene associato un punteggio che varia su una scala da 1 a 10. Quando l'indicatore presenta un valore pari o inferiore alla corrispondente soglia minima di riferimento (**20%**), il punteggio assume valore 10; quando l'indicatore presenta un valore pari o superiore alla corrispondente soglia massima di riferimento (**100%**), il punteggio assume valore 1; quando l'indicatore presenta un valore compreso nell'intervallo tra la soglia minima e massima di riferimento, il punteggio è modulato¹² fra 1 e 10.

¹¹ Per i periodi d'imposta fino al 2017 il reddito da prendere a riferimento è pari a: "Reddito d'impresa (o perdita)" + i compensi corrisposti ai soci per l'attività di amministratore relativi a società di persone, società ed enti soggetti all'IRES + gli "Utili spettanti agli associati in partecipazione con apporti di solo lavoro" + i beni distrutti o sottratti + le maggiorazioni delle quote di ammortamento e dei canoni di locazione finanziaria.

¹² Punteggio = $10 - 9 \times \frac{[(\text{indicatore} - \text{soglia minima}) / (\text{soglia massima} - \text{soglia minima})]}$





L'indicatore è **applicato** quando il relativo punteggio è non superiore a 5.

Qualora il margine operativo lordo sia non positivo, l'indicatore è **applicato** ed assume punteggio pari ad 1.

INCIDENZA DEGLI ONERI FINANZIARI NETTI


L'indicatore valuta la plausibilità dell'indebitamento finanziario dell'impresa, permettendo di evidenziare eventuali squilibri tra gestione operativa e finanziaria.

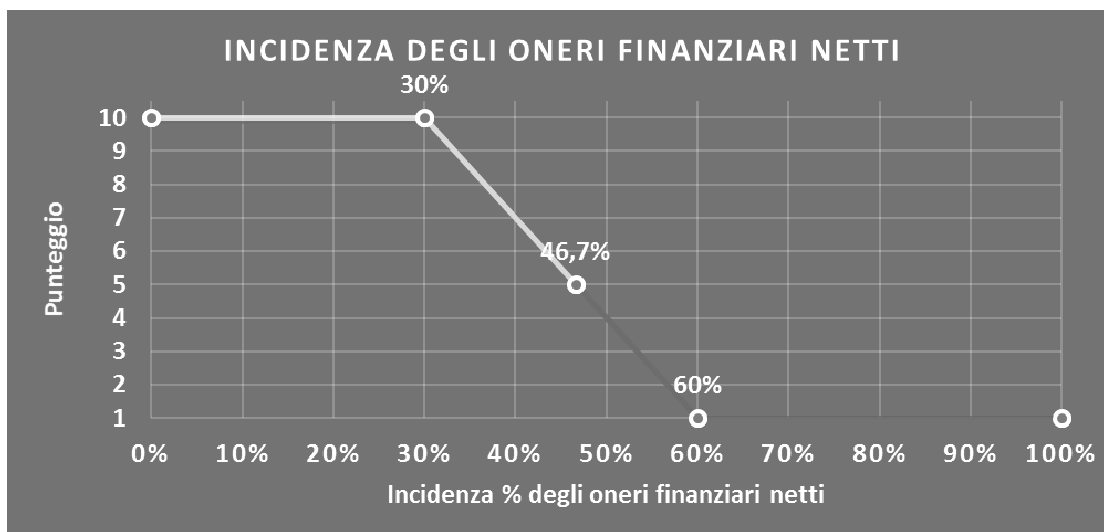
L'indicatore è **calcolato** come rapporto percentuale tra gli oneri finanziari netti e il reddito operativo.

Qualora gli oneri finanziari netti siano uguali a zero, l'indicatore non è **applicabile**.

All'indicatore "Incidenza degli oneri finanziari netti" viene associato un punteggio che varia su una scala da 1 a 10. Quando l'indicatore presenta un valore pari o inferiore alla corrispondente soglia minima di riferimento (**30%**), il punteggio assume valore 10; quando l'indicatore presenta un valore pari o superiore alla corrispondente soglia massima di riferimento (**60%**), il punteggio assume valore 1; quando l'indicatore presenta un valore compreso nell'intervallo tra la soglia minima e massima di riferimento, il punteggio è modulato¹³ fra 1 e 10.


¹³ Punteggio = $10 - 9 \times \frac{(\text{indicatore} - \text{soglia minima})}{(\text{soglia massima} - \text{soglia minima})}$





L'indicatore è **applicato** quando il relativo punteggio è non superiore a 5.

Qualora il reddito operativo sia non positivo, l'indicatore è **applicato** ed assume punteggio pari ad 1.



SUB ALLEGATI

SUB ALLEGATO 27.A - ASSEGNAZIONE AI MOB

In fase di applicazione, per l'assegnazione dei contribuenti ai MoB viene utilizzata una combinazione di due tecniche statistiche di tipo multivariato (analisi fattoriali e modelli di mistura finita) che utilizza le seguenti variabili:

Analisi fattoriale	Nome variabile	Descrizione variabile
Gamma dei servizi offerti e relazione con l'impresa committente	PREV_ELETTRICO_NEW_P	Impianti elettrici prevalenti
	PREV_ILLUMINAZ_NEW_P	Illuminazione esterna per infrastrutture prevalente
	PREV_ELEVAZ_NEW_P	Impianti di elevazione prevalenti
	PREV_IDRAULICI_NEW_P	Impianti idraulici prevalenti
	PREV_INFISSI_NEW_P	Posa in opera di infissi e arredi prevalente
	PREV_MAT_ISOLANTI_NEW_P	Posa in opera di materiali isolanti e completamento di interni prevalente
	PREV_FOTOVOLT_NEW_P	Fotovoltaico prevalente
	MODATT_SUBAPP_Q	Subappalto

Sulla base di tali variabili, il contribuente viene assegnato ad uno o più MoB attraverso l'attribuzione di una probabilità di appartenenza, come descritto nell'**Allegato 71**.

Le matrici ed i vettori per il calcolo delle probabilità di appartenenza ai MoB sono riportati nell'**Allegato 73**.



SUB ALLEGATO 27.B – FUNZIONE “RICAVI PER ADDETTO”

Di seguito viene riportato l'elenco delle variabili e dei coefficienti della funzione di regressione “Ricavi per addetto”, con la spiegazione dei coefficienti.

VARIABILI	VARIABILI	COEFFICIENTE	INTERPRETAZIONE DEL COEFFICIENTE STIMATO
INPUT PRODUTTIVI	Spese per lavoro dipendente al netto dei compensi corrisposti ai soci per l'attività di amministratore	(*) 0,141406592264671	Un aumento dell'1% della variabile determina un aumento dello 0,14% del Ricavo stimato
	Quota dei Collaboratori familiari e dei Soci, escluso il primo, e/o associati	0,07871365013972	Un aumento dell'1% della variabile determina un aumento dello 0,08% del Ricavo stimato
	Spese per prestazioni rese da professionisti esterni	(*) 0,034313468561252	Un aumento dell'1% della variabile determina un aumento dello 0,03% del Ricavo stimato
	Valore dei beni strumentali mobili in proprietà e in leasing	(*) 0,064535311124292	Un aumento dell'1% della variabile determina un aumento dello 0,06% del Ricavo stimato
	Costo del venduto e per la produzione di servizi	(*) 0,464992251360806	Un aumento dell'1% della variabile determina un aumento dello 0,46% del Ricavo stimato
	Totale spese per servizi	(*) 0,216234670510442	Un aumento dell'1% della variabile determina un aumento dello 0,22% del Ricavo stimato
	Ammortamenti per beni mobili strumentali	(*) 0,034412698177263	Un aumento dell'1% della variabile determina un aumento dello 0,03% del Ricavo stimato
	Canoni relativi a beni mobili acquisiti in dipendenza di contratti di locazione finanziaria	(*) 0,018666771861882	Un aumento dell'1% della variabile determina un aumento dello 0,02% del Ricavo stimato
	Quota giornate Apprendisti	-0,119680611221561	Un apprendista presenta una produttività inferiore dell'11,97% in termini di Ricavo stimato
	Costo per servizi di installazione e manutenzione affidati a terzi	(*) 0,010931903404973	Un aumento dell'1% della variabile determina un aumento dello 0,01% del Ricavo stimato
VARIABILI STRUTTURALI	Probabilità di appartenenza al Mob 1 - Imprese che si occupano prevalentemente di altre attività	-0,156693064822969	L'appartenenza al Mob determina una diminuzione del 15,67% del Ricavo stimato
	Probabilità di appartenenza al Mob 2 - Imprese che si occupano prevalentemente della posa in opera di materiali isolanti e/o completamento di interni	-0,118954383092072	L'appartenenza al Mob determina una diminuzione dell'11,90% del Ricavo stimato
	Probabilità di appartenenza al Mob 3 - Imprese che si occupano prevalentemente della posa in opera di infissi e arredi	-0,089294237764933	L'appartenenza al Mob determina una diminuzione dell'8,93% del Ricavo stimato
	Probabilità di appartenenza al Mob 4 - Imprese che si occupano prevalentemente della posa in opera di materiali isolanti e/o completamento di interni operanti generalmente in subappalto	-0,053382577465068	L'appartenenza al Mob determina una diminuzione del 5,34% del Ricavo stimato
	Probabilità di appartenenza al Mob 5 - Imprese che si occupano prevalentemente di altre attività operanti generalmente in subappalto	-0,124160142218088	L'appartenenza al Mob determina una diminuzione del 12,42% del Ricavo stimato
	Probabilità di appartenenza al Mob 6 - Imprese che si occupano prevalentemente di impianti idraulici operanti generalmente in subappalto	-0,14255287848166	L'appartenenza al Mob determina una diminuzione del 14,26% del Ricavo stimato
	Probabilità di appartenenza al Mob 7 - Imprese che si occupano prevalentemente di impianti idraulici	-0,204797083774778	L'appartenenza al Mob determina una diminuzione del 20,48% del Ricavo stimato
	Probabilità di appartenenza al Mob 8 - Imprese che si occupano prevalentemente della posa in opera di infissi e arredi operanti generalmente in subappalto	-0,041811745121359	L'appartenenza al Mob determina una diminuzione del 4,18% del Ricavo stimato
	Probabilità di appartenenza al Mob 9 - Imprese che si occupano prevalentemente di impianti elettrici ed elettronici	-0,202595900805156	L'appartenenza al Mob determina una diminuzione del 20,26% del Ricavo stimato
	Probabilità di appartenenza al Mob 10 - Imprese che si occupano prevalentemente di impianti elettrici ed elettronici operanti generalmente in subappalto	-0,120303542589147	L'appartenenza al Mob determina una diminuzione del 12,03% del Ricavo stimato
	Probabilità di appartenenza al Mob 11 - Imprese che si occupano prevalentemente di impianti di illuminazione esterna per infrastrutture	-0,153401870591614	L'appartenenza al Mob determina una diminuzione del 15,34% del Ricavo stimato
	Probabilità di appartenenza al Mob 13 - Imprese che si occupano prevalentemente di impianti fotovoltaici	-0,124552654770208	L'appartenenza al Mob determina una diminuzione del 12,46% del Ricavo stimato
	MODELLI DI BUSINESS (Mob)		



VARIABILI	INTERPRETAZIONE DEL COEFFICIENTE STIMATO	COEFFICIENTE
VARIABILI TERRITORIALI		
Territorialità del livello del reddito medio imponibile ai fini dell'addizionale IRPEF, a livello provinciale	La localizzazione nelle province a più alto livello del reddito medio imponibile determina un aumento del 25,59% del Ricavo stimato	0,255901776896777
Territorialità generale, a livello comunale relativa al gruppo 2	La condizione di 'Territorialità generale, a livello comunale relativa al gruppo 2' determina una diminuzione del 3,77% del Ricavo stimato	-0,037685306398728
Territorialità generale, a livello comunale relativa al gruppo 5	La condizione di 'Territorialità generale, a livello comunale relativa al gruppo 5' determina una diminuzione del 5,62% del Ricavo stimato	-0,056624572161102
Territorialità generale, a livello provinciale relativa al gruppo 5	La condizione di 'Territorialità generale, a livello provinciale relativa al gruppo 5' determina una diminuzione del 2,02% del Ricavo stimato	-0,020204801887431
MISURE DI CICLO DI SETTORE		
Andamento della media dei ricavi del settore	Una diminuzione dell'1% della variabile di ciclo economico 'Andamento della media dei ricavi del settore' determina una flessione dello 0,296% del Ricavo stimato	0,295613553979527
Tasso di occupazione a livello regionale	Una diminuzione di un punto del 'Tasso di occupazione a livello regionale' determina una flessione dello 0,230% del Ricavo stimato	0,002303408102019
ECONOMIE DI SCALA E/O SOSTITUZIONE		
Intercetta	Un aumento dell'1% della variabile determina una diminuzione dello 0,002% del Ricavo stimato	-0,001707646911189
Coefficiente di rivalutazione	Un aumento dell'1% della variabile determina una diminuzione dello 0,002% del Ricavo stimato	-0,002020695079194
Coefficiente individuale		
		1,853431571646579
		1,028764449393198
		Vedasi Allegato 72

(*) Le variabili contabili (XC) sono utilizzate in stima come $LN[1+XC/(N^{\circ}addetti \times 1.000)]$

(**) Le variabili numeriche (XN) sono utilizzate in stima come $LN[1+XN/(N^{\circ}addetti)]$

(***) La variabile relativa al numero degli addetti è utilizzata in stima come $LN(1+N^{\circ}addetti)$

(****) Ciascuna variabile (XS) del prodotto è utilizzata in stima come $LN(1+XS)$


Le misure di ciclo settoriale relative al periodo d'imposta di applicazione saranno pubblicate con apposito Decreto ai sensi dell'art. 9-bis comma 2 del D.L. 50 del 24 aprile 2017 convertito nella Legge n. 96 del 21 giugno 2017.



SUB ALLEGATO 27.C – FUNZIONE “VALORE AGGIUNTO PER ADDETTO”

Di seguito viene riportato l'elenco delle variabili e dei coefficienti della funzione di regressione "Valore aggiunto per addetto", con la spiegazione dei coefficienti.

VARIABILI	COEFFICIENTE	INTERPRETAZIONE DEL COEFFICIENTE STIMATO
INPUT PRODUTTIVI	(*) 0,243235662607973	Un aumento dell'1% della variabile determina un aumento dello 0,24% del VA stimato
	0,158635842960723	Un aumento dell'1% della variabile determina un aumento dello 0,16% del VA stimato
	(*) 0,072524084107935	Un aumento dell'1% della variabile determina un aumento dello 0,07% del VA stimato
	(*) 0,063689875696486	Un aumento dell'1% della variabile determina un aumento dello 0,06% del VA stimato
	(*) 0,156202010418976	Un aumento dell'1% della variabile determina un aumento dello 0,16% del VA stimato
	(*) 0,105610895380073	Un aumento dell'1% della variabile determina un aumento dello 0,11% del VA stimato
	(*) -0,040406038605155	Un aumento dell'1% della variabile determina una diminuzione dello 0,04% del VA stimato
	(*) 0,087039046482267	Un aumento dell'1% della variabile determina un aumento dello 0,09% del VA stimato
	-0,258775021585012	Un apprendista presenta una produttività inferiore del 25,88% in termini di VA stimato
	-0,01252490006052	La condizione di "Primo anno (vale 1 per il primo periodo d'imposta successivo all'inizio attività)" determina una diminuzione dell'1,25% del VA stimato
VARIABILI STRUTTURALI	(*) 0,0111733744729168	Un aumento dell'1% della variabile determina un aumento dello 0,01% del VA stimato
	(**) 0,017250925099555	Un aumento dell'1% della variabile determina un aumento dello 0,02% del VA stimato
	-0,232039130723502	L'appartenenza al MoB determina una diminuzione del 23,20% del VA stimato
	-0,151960150346045	L'appartenenza al MoB determina una diminuzione del 15,20% del VA stimato
	-0,187428653742918	L'appartenenza al MoB determina una diminuzione del 18,74% del VA stimato
	-0,084719081772387	L'appartenenza al MoB determina una diminuzione dell'8,47% del VA stimato
	-0,174926001351469	L'appartenenza al MoB determina una diminuzione del 17,49% del VA stimato
	-0,18058832837875	L'appartenenza al MoB determina una diminuzione del 18,06% del VA stimato
	-0,232964709514338	L'appartenenza al MoB determina una diminuzione del 23,30% del VA stimato
	-0,096030339078075	L'appartenenza al MoB determina una diminuzione del 9,60% del VA stimato
MODELLI DI BUSINESS (MoB)	-0,226170387768466	L'appartenenza al MoB determina una diminuzione del 22,62% del VA stimato
	-0,150436442916629	L'appartenenza al MoB determina una diminuzione del 15,04% del VA stimato
		Probabilità di appartenenza al MoB 1 - Imprese che si occupano prevalentemente di altre attività
		Probabilità di appartenenza al MoB 2 - Imprese che si occupano prevalentemente della posa in opera di materiali isolanti e/o completamento di interni
		Probabilità di appartenenza al MoB 3 - Imprese che si occupano prevalentemente della posa in opera di infissi e arredi
		Probabilità di appartenenza al MoB 4 - Imprese che si occupano prevalentemente della posa in opera di materiali isolanti e/o completamento di interni operanti generalmente in subappalto
		Probabilità di appartenenza al MoB 5 - Imprese che si occupano prevalentemente di altre attività operanti generalmente in subappalto
		Probabilità di appartenenza al MoB 6 - Imprese che si occupano prevalentemente di impianti idraulici operanti generalmente in subappalto
		Probabilità di appartenenza al MoB 7 - Imprese che si occupano prevalentemente di impianti idraulici
		Probabilità di appartenenza al MoB 8 - Imprese che si occupano prevalentemente della posa in opera di infissi e arredi operanti generalmente in subappalto
	Probabilità di appartenenza al MoB 9 - Imprese che si occupano prevalentemente di impianti elettrici ed elettronici	
	Probabilità di appartenenza al MoB 10 - Imprese che si occupano prevalentemente di impianti elettrici ed elettronici operanti generalmente in subappalto	



MODELLI DI BUSINESS (Mob)	VARIABILI	COEFFICIENTE	INTERPRETAZIONE DEL COEFFICIENTE STIMATO
VARIABILI TERRITORIALI	Probabilità di appartenenza al Mob 11 - Imprese che si occupano prevalentemente di impianti di illuminazione esterna per infrastrutture	-0,21732118596271	L'appartenenza al Mob determina una diminuzione del 21,73% del VA stimato
	Probabilità di appartenenza al Mob 13 - Imprese che si occupano prevalentemente di impianti fotovoltaici	-0,248265212400047	L'appartenenza al Mob determina una diminuzione del 24,83% del VA stimato
MISURE DI CICLO DI SETTORE	Territorialità del livello del reddito medio imponibile ai fini dell'addizionale IRPEF, a livello provinciale	0,370236730874059	La localizzazione nelle province a più alto livello del reddito medio imponibile determina un aumento del 37,02% del VA stimato
	Territorialità generale, a livello comunale relativa al gruppo 2	-0,055281329849862	La condizione di Territorialità generale, a livello comunale relativa al gruppo 2 determina una diminuzione del 5,53% del VA stimato
	Territorialità generale, a livello comunale relativa al gruppo 5	-0,08682996371657	La condizione di Territorialità generale, a livello comunale relativa al gruppo 5 determina una diminuzione dell'8,68% del VA stimato
	Territorialità generale, a livello provinciale relativa al gruppo 2	-0,019700562950844	La condizione di Territorialità generale, a livello provinciale relativa al gruppo 2 determina una diminuzione dell'1,97% del VA stimato
	Territorialità generale, a livello provinciale relativa al gruppo 5	-0,055468240421931	La condizione di Territorialità generale, a livello provinciale relativa al gruppo 5 determina una diminuzione del 5,55% del VA stimato
ECONOMIE DI SCALA E/O SOSTITUZIONE	Andamento della media dei ricavi del settore	0,276626830130534	Una diminuzione dell'1% della variabile di ciclo economico 'Andamento della media dei ricavi del settore' determina una flessione dello 0,277% del VA stimato
	Tasso di occupazione a livello regionale	0,004612807777785	Una diminuzione di un punto del 'Tasso di occupazione a livello regionale' determina una flessione dello 0,461% del VA stimato
Intercetta	(Costo del venduto e per la produzione di servizi) x (Spese per lavoro dipendente al netto dei compensi corrisposti ai soci per l'attività di amministratore)	-0,002711527547092	Un aumento dell'1% della variabile determina una diminuzione dello 0,0027% del VA stimato
	(Costo del venduto e per la produzione di servizi) x (Valore dei beni strumentali mobili in proprietà e in leasing)	-0,000143528971832	Un aumento dell'1% della variabile determina una diminuzione dello 0,0001% del VA stimato
	(Spese per lavoro dipendente al netto dei compensi corrisposti ai soci per l'attività di amministratore) x (Valore dei beni strumentali mobili in proprietà e in leasing)	-0,000218989600393	Un aumento dell'1% della variabile determina una diminuzione dello 0,0002% del VA stimato
Coefficiente di rivalutazione	Valore dell'intercetta del modello di stima	1,764159266144975	
	Coefficiente individuale	1,045963919577849	
		Vedasi Allegato 72	


(*) Le variabili contabili (XC) sono utilizzate in stima come $LN[1+XC/(N^{\circ}addetti \times 1.000)]$

(**) Le variabili numeriche (XN) sono utilizzate in stima come $LN[1+XN/(N^{\circ}addetti)]$

(***) La variabile relativa al numero degli addetti è utilizzata in stima come $LN(1+N^{\circ}addetti)$

(****) Ciascuna variabile (XS) del prodotto è utilizzata in stima come $LN(1+XS)$

Le misure di ciclo settoriale relative al periodo d'imposta di applicazione saranno pubblicate con apposito Decreto ai sensi dell'art. 9-bis comma 2 del DL 50 del 24 aprile 2017 convertito nella Legge n. 96 del 21 giugno 2017.



SUB ALLEGATO 27.D – FORMULE DELLE VARIABILI E DEGLI INDICATORI

Di seguito sono riportate le formule delle variabili e degli indicatori economico-contabili utilizzati nell'ISA AG75U:

Addetti¹⁴ (ditte individuali) = Titolare + numero dipendenti + numero collaboratori coordinati e continuativi che prestano attività prevalentemente nell'impresa + numero collaboratori dell'impresa familiare e coniuge dell'azienda coniugale + numero familiari diversi che prestano attività nell'impresa + numero associati in partecipazione

Addetti (società) = Numero dipendenti + numero collaboratori coordinati e continuativi che prestano attività prevalentemente nell'impresa + numero familiari diversi che prestano attività nell'impresa + numero associati in partecipazione + numero soci amministratori + numero soci non amministratori + numero amministratori non soci

Aggi derivanti dalla vendita di generi soggetti ad aggio o ricavo fisso = Ricavi derivanti dalla vendita di generi soggetti ad aggio o ricavo fisso - (Esistenze iniziali relative a prodotti soggetti ad aggio o ricavo fisso - Rimanenze finali relative a prodotti soggetti ad aggio o ricavo fisso + Costi per l'acquisto di prodotti soggetti ad aggio o ricavo fisso - Beni soggetti ad aggio o ricavo fisso distrutti o sottratti)¹⁵

Altre specializzazioni = [Specializzazione: Altro + Sistemi di delineatura e segnaletica stradale + Insegne e impianti pubblicitari + Altri impianti alimentati da fonti di energia rinnovabili (eolici, geotermici, ecc.)]

Ammortamenti per beni mobili strumentali, al netto dei beni di costo unitario non superiore a 516,46 euro = Ammortamenti per beni mobili strumentali - Spese per l'acquisto di beni strumentali mobili di costo unitario non superiore a 516,46 euro

Costi produttivi = Costo del venduto e per la produzione di servizi + Spese per acquisti di servizi - Compensi corrisposti ai soci per l'attività di amministratore (società ed enti soggetti all'IRES) + Altri costi per servizi + Canoni per beni mobili acquisiti in dipendenza di contratti di locazione non finanziaria e di noleggio + Spese per lavoro dipendente e per altre prestazioni diverse da lavoro dipendente afferenti l'attività dell'impresa - Compensi corrisposti ai soci per l'attività di amministratore (società di persone) + Abbonamenti a riviste e giornali, acquisto di libri, spese per cancelleria, per omaggio a clienti ed articoli promozionali

Costi residuali di gestione = Oneri diversi di gestione ed altre componenti negative - abbonamenti a riviste e giornali, acquisto di libri, spese per cancelleria, per omaggio a clienti ed articoli promozionali - perdite su crediti - "Utili spettanti agli associati in partecipazione con apporti di solo lavoro" - maggiorazioni fiscali - componenti negativi derivanti da trasferimenti di azienda o di rami di azienda - minusvalenze derivanti da operazioni di riconversione produttiva, ristrutturazione o ridimensionamento produttivo, espropri o nazionalizzazioni di beni, alienazione di beni non strumentali all'attività produttiva

Costi totali = Costi produttivi + Oneri diversi di gestione ed altre componenti negative - abbonamenti a riviste e giornali, acquisto di libri, spese per cancelleria, per omaggio a clienti ed articoli promozionali - perdite su crediti - "Utili spettanti agli associati in partecipazione con apporti di solo lavoro" - maggiorazioni fiscali - componenti negativi derivanti da trasferimenti di azienda o di rami di azienda - minusvalenze derivanti da operazioni di riconversione produttiva, ristrutturazione o ridimensionamento produttivo, espropri o nazionalizzazioni di beni, alienazione di beni non strumentali all'attività produttiva

Costo del venduto e per la produzione di servizi¹⁶ = [Esistenze iniziali relative a merci, prodotti finiti, materie prime e sussidiarie, semilavorati e ai servizi non di durata ultrannuale (escluse quelle relative a prodotti soggetti ad aggio o ricavo fisso) + Costi per l'acquisto di materie prime, sussidiarie, semilavorati e merci (esclusi quelli relativi a prodotti soggetti ad aggio o ricavo fisso) e per la produzione di servizi - Beni distrutti o sottratti relativi a materie prime, sussidiarie, semilavorati, merci e prodotti finiti (esclusi quelli soggetti ad aggio o ricavo fisso)] + (Esistenze iniziali relative ad opere, forniture e servizi di durata ultrannuale di cui all'art. 93, comma 5, del TUIR - Beni distrutti o sottratti relativi ad opere, forniture e servizi di durata ultrannuale di cui all'art. 93, comma 5, del TUIR) - Rimanenze finali

Costo del venduto (relativo a prodotti soggetti ad aggio o ricavo fisso) = (Esistenze iniziali relative a prodotti soggetti ad aggio o ricavo fisso - Rimanenze finali relative a prodotti soggetti ad aggio o ricavo fisso + Costi per l'acquisto di prodotti soggetti ad aggio o ricavo fisso - Beni soggetti ad aggio o ricavo fisso distrutti o sottratti)

¹⁴ Il titolare è pari a uno. Il numero collaboratori dell'impresa familiare e coniuge dell'azienda coniugale, il numero familiari diversi che prestano attività nell'impresa, il numero associati in partecipazione, il numero soci amministratori e il numero soci non amministratori sono pari alla relativa percentuale di lavoro prestato diviso 100. Il numero collaboratori coordinati e continuativi che prestano attività prevalentemente nell'impresa, il numero amministratori non soci e il titolare sono rideterminati in base alla durata dell'attività pari al numero di mesi di attività nel corso del periodo di imposta diviso 12.

Il numero addetti non può essere inferiore a ("Numero di mesi di attività nel corso del periodo di imposta" diviso 12).

¹⁵ Se è minore di zero, la variabile viene posta uguale a zero.

¹⁶ Ad esclusione dell'utilizzo nell'ambito dell'indicatore elementare di anomalia "Costo del venduto e per la produzione di servizi negativo o nullo", se la variabile è minore di zero, viene posta uguale a zero.



Dipendenti a tempo parziale e apprendisti = Dipendenti a tempo parziale, assunti con contratto di lavoro intermittente, di lavoro ripartito, con contratto di inserimento, a termine, lavoratori a domicilio, personale con contratto di somministrazione di lavoro + Apprendisti

Fotovoltaico prevalente = [Specializzazione: Impianti fotovoltaici], se [Specializzazione: Impianti fotovoltaici] è maggiore di [Impianti elettrici + Impianti idraulici + Posa in opera di infissi e arredi + Impianti di elevazione + (Specializzazione: Sistemi di illuminazione esterna per infrastrutture (strade, aeroporti, porti, stadi ecc.)) + Posa in opera di materiali isolanti e completamento di interni + Altre specializzazioni]; altrimenti assume valore pari a zero

Giornate retribuite dichiarate ai fini UNIEMENS-INPS = Numero giorni retribuiti nella qualifica. Il calcolo viene dapprima effettuato per ogni dipendente dell'azienda utilizzando un limite massimo di 312 giornate retribuite. Successivamente si calcola il numero complessivo di giornate retribuite per ciascuna azienda sommando le giornate retribuite di tutti i relativi dipendenti. Il calcolo viene effettuato escludendo i lavoratori con codice qualifica 'Z' ("lavoratori esclusi da contribuzione INPS previdenziale ed assistenziale, OTD o OTI dipendente di azienda agricola in genere ovvero OTD dipendente da cooperativa Legge 240/84") e i lavoratori con codice qualifica '4' o '5' afferenti agli apprendisti

Giornate retribuite dichiarate nel modello CU = (Numero di giorni per i quali spettano le detrazioni di lavoro dipendente) × 312/365. Il calcolo viene dapprima effettuato per ogni dipendente del sostituto d'imposta imponendo un limite massimo di 312 giornate retribuite. Successivamente si calcola il numero complessivo di giornate retribuite per ciascun sostituto di imposta sommando le giornate retribuite di tutti i relativi dipendenti. Il calcolo viene effettuato solo per i sostituti d'imposta che non hanno compilato la Sezione 3 "INPS Gestione separata parasubordinati" del modello CU ovvero quelli che non hanno dichiarato collaboratori coordinati e continuativi

Illuminazione esterna per infrastrutture prevalente = [Specializzazione: Sistemi di illuminazione esterna per infrastrutture (strade, aeroporti, porti, stadi ecc.)], se [Specializzazione: Sistemi di illuminazione esterna per infrastrutture (strade, aeroporti, porti, stadi ecc.)] è maggiore di [Impianti elettrici + Impianti idraulici + Posa in opera di infissi e arredi + Impianti di elevazione + Posa in opera di materiali isolanti e completamento di interni + Altre specializzazioni + (Specializzazione: Impianti fotovoltaici)]; altrimenti assume valore pari a zero

Impianti di elevazione = [Specializzazione: Impianti elevazione (ascensore, montacarichi) + Impianti scale mobili]

Impianti di elevazione prevalenti = Impianti di elevazione, se Impianti di elevazione è maggiore di [Impianti elettrici + Impianti idraulici + Posa in opera di infissi e arredi + (Specializzazione: Sistemi di illuminazione esterna per infrastrutture (strade, aeroporti, porti, stadi ecc.)) + Posa in opera di materiali isolanti e completamento di interni + Altre specializzazioni + (Specializzazione: Impianti fotovoltaici)]; altrimenti assume valore pari a zero

Impianti elettrici = [Specializzazione: Impianti elettrici civili (per edifici residenziali e non, incluso impianto citofonico) + Impianti elettrici industriali (per capannoni industriali, strutture/edifici di grandi dimensioni) + Impianti di automazione (di cancelli, serrande, ecc.) + Impianti radiotelevisivi (inclusi DDT e SAT) + Impianti telefonici e trasmissione dati + Impianti di rilevazione incendio + Impianti antifurto o antintrusione + Impianti domotici + Altri impianti e sistemi di sicurezza (es. impianti di telesorveglianza) + Impianti audio, luci e strutture per eventi]

Impianti elettrici prevalenti = Impianti elettrici, se Impianti elettrici è maggiore di [Impianti idraulici + Posa in opera di infissi e arredi + Impianti di elevazione + (Specializzazione: Sistemi di illuminazione esterna per infrastrutture (strade, aeroporti, porti, stadi ecc.)) + Posa in opera di materiali isolanti e completamento di interni + Altre specializzazioni + (Specializzazione: Impianti fotovoltaici)]; altrimenti assume valore pari a zero

Impianti idraulici = [Specializzazione: Impianti idraulico/termico-sanitario e di raffrescamento + Impianti di refrigerazione (es. banco frigorifero) + Impianti di ventilazione e condizionamento + Impianti ecologici (es. trattamento e depurazione acqua) + Impianti di irrigazione per giardini + Impianti solari termici]

Impianti idraulici prevalenti = Impianti idraulici, se Impianti idraulici è maggiore di [Impianti elettrici + Posa in opera di infissi e arredi + Impianti di elevazione + (Specializzazione: Sistemi di illuminazione esterna per infrastrutture (strade, aeroporti, porti, stadi ecc.)) + Posa in opera di materiali isolanti e completamento di interni + Altre specializzazioni + (Specializzazione: Impianti fotovoltaici)]; altrimenti assume valore pari a zero

Margine operativo lordo = Valore aggiunto - (Spese per lavoro dipendente e per altre prestazioni diverse da lavoro dipendente afferenti l'attività dell'impresa - Compensi corrisposti ai soci per l'attività di amministratore (società di persone))

Numero dipendenti = (Numero delle giornate retribuite - Numero delle giornate di sospensione, C.I.G. e simili del personale dipendente) diviso 312

Oneri finanziari netti = Interessi e altri oneri finanziari - Risultato della gestione finanziaria

Posa in opera di infissi e arredi = [Specializzazione: Porte e finestre + Persiane e avvolgibili + Cucine su misura + Arredi per negozi]



Posa in opera di infissi e arredi prevalente = Posa in opera di infissi e arredi, se Posa in opera di infissi e arredi è maggiore di [Impianti elettrici + Impianti idraulici + Impianti di elevazione + (Specializzazione: Sistemi di illuminazione esterna per infrastrutture (strade, aeroporti, porti, stadi ecc.)) + Posa in opera di materiali isolanti e completamento di interni + Altre specializzazioni + (Specializzazione: Impianti fotovoltaici)]; altrimenti assume valore pari a zero

Posa in opera di materiali isolanti e completamento di interni = [Specializzazione: Materiali isolanti + Completamento di interni (soffitti, pareti mobili, ecc.)]

Posa in opera di materiali isolanti e completamento di interni prevalente = Posa in opera di materiali isolanti e completamento di interni, se Posa in opera di materiali isolanti e completamento di interni è maggiore di [Impianti elettrici + Impianti idraulici + Posa in opera di infissi e arredi + Impianti di elevazione + (Specializzazione: Sistemi di illuminazione esterna per infrastrutture (strade, aeroporti, porti, stadi ecc.)) + Altre specializzazioni + (Specializzazione: Impianti fotovoltaici)]; altrimenti assume valore pari a zero

Quota dei Collaboratori familiari e dei Soci, escluso il primo, e/o associati = [Numero collaboratori dell'impresa familiare e coniuge dell'azienda coniugale + Numero familiari diversi che prestano attività nell'impresa + Numero associati in partecipazione + (Numero soci amministratori escluso il primo socio + Numero soci non amministratori)¹⁷]/(Numero addetti)

Quota giornate Apprendisti = (Numero giornate retribuite apprendisti)/(Numero addetti × 312)

Reddito = Risultato ordinario + Altri proventi considerati ricavi di cui alla lettera f) dell'art. 85, comma 1, del TUIR + Altri proventi e componenti positivi - Oneri diversi di gestione ed altre componenti negative di cui componenti negativi derivanti da trasferimenti di azienda o di rami di azienda - Oneri diversi di gestione ed altre componenti negative di cui minusvalenze derivanti da operazioni di riconversione produttiva, ristrutturazione o ridimensionamento produttivo, espropri o nazionalizzazioni di beni, alienazione di beni non strumentali all'attività produttiva

Reddito operativo = Margine operativo lordo - Ammortamenti - Accantonamenti

Ricavi = Ricavi di cui ai commi 1 (lett. a) e b)) e 2 dell'art. 85 del TUIR (esclusi aggi o ricavi fissi) + (Altri proventi considerati ricavi - Altri proventi considerati ricavi di cui alla lettera f) dell'art. 85, comma 1, del TUIR) + (Rimanenze finali relative ad opere, forniture e servizi di durata ultrannuale - Rimanenze finali relative ad opere, forniture e servizi di durata ultrannuale di cui all'art. 93, comma 5, del TUIR) - (Esistenze iniziali relative ad opere, forniture e servizi di durata ultrannuale - Esistenze iniziali relative ad opere, forniture e servizi di durata ultrannuale di cui all'art. 93, comma 5, del TUIR) + Ulteriori componenti positivi per migliorare il profilo di affidabilità

Rimanenze finali = Rimanenze finali relative a merci, prodotti finiti, materie prime e sussidiarie, semilavorati e ai servizi non di durata ultrannuale (escluse quelle relative a prodotti soggetti ad aggi o ricavo fisso) + Rimanenze finali relative ad opere, forniture e servizi di durata ultrannuale di cui all'art. 93, comma 5, del TUIR

Risultato ordinario = Reddito operativo + Risultato della gestione finanziaria - Interessi e altri oneri finanziari + Incrementi di immobilizzazioni per lavori interni

Subappalto = (Modalità di acquisizione dei lavori: Subappalto × Modalità di acquisizione dei lavori: Subappalto) diviso 100

Tasso di occupazione a livello regionale

La variabile è la media, per tutte le unità locali compilate, dei singoli indicatori regionali.

Un'unità locale è compilata se il comune dell'unità locale è compilato.

Se non risulta compilata alcuna unità locale occorre far riferimento al comune del domicilio fiscale

Territorialità del livello del reddito medio imponibile ai fini dell'addizionale Irpef definita su dati del Dipartimento delle Finanze riferiti ai periodi d'imposta 2014 e 2015¹⁸

La territorialità del livello del reddito differenzia il territorio nazionale sulla base del livello del reddito per provincia.

La variabile è la media, per tutte le unità locali compilate, dei singoli indicatori territoriali.

Un'unità locale è compilata se il comune dell'unità locale è compilato.

Se non risulta compilata alcuna unità locale occorre far riferimento al comune del domicilio fiscale

Territorialità generale¹⁹

La territorialità è applicata a livello comunale/provinciale relativamente ai gruppi 2 o 5.

Gruppo 2 - Aree con livello di benessere non elevato, bassa scolarità, sistema economico locale poco sviluppato e basato prevalentemente su attività commerciali;

Gruppo 5 - Aree di marcata arretratezza economica, basso livello di benessere e scolarità poco sviluppata.

¹⁷ Il primo socio è rideterminato in base alla durata dell'attività pari al numero di mesi di attività nel corso del periodo d'imposta diviso 12. La somma del numero soci non può essere inferiore a ("Numero di mesi di attività nel corso del periodo d'imposta" diviso 12).

¹⁸ I criteri e le conclusioni dello studio sono riportati nell'apposito Decreto Ministeriale.

¹⁹ I criteri e le conclusioni dello studio sono riportati nell'apposito Decreto Ministeriale.



Il valore del gruppo territoriale di riferimento è calcolato come rapporto tra il numero delle unità locali compilate che appartengono al gruppo territoriale di riferimento e il numero totale delle unità locali compilate.

Una unità locale è compilata se è compilato il comune dell'unità locale.

Se non risulta compilata alcuna unità locale occorre far riferimento al comune del domicilio fiscale.

Totale spese per servizi = Spese per acquisti di servizi – Compensi corrisposti ai soci per l'attività di amministratore (società ed enti soggetti all'IRES) + Altri costi per servizi + Canoni beni mobili acquisiti in dipendenza di contratti di locazione non finanziaria e di noleggio + Abbonamenti a riviste e giornali, acquisto di libri, spese per cancelleria, per omaggio a clienti ed articoli promozionali

Valore aggiunto = Ricavi + Agg. derivanti dalla vendita di generi soggetti ad agg. o ricavo fisso - [(Costo del venduto e per la produzione di servizi) + (Spese per acquisti di servizi - Compensi corrisposti ai soci per l'attività di amministratore (società ed enti soggetti all'IRES)) + Altri costi per servizi + Costo per il godimento di beni di terzi (canoni di locazione finanziaria e non finanziaria, di noleggio, ecc.) + (Oneri diversi di gestione ed altre componenti negative - "Utili spettanti agli associati in partecipazione con apporti di solo lavoro" - maggiorazioni fiscali - componenti negativi derivanti da trasferimenti di azienda o di rami di azienda - minusvalenze derivanti da operazioni di riconversione produttiva, ristrutturazione o ridimensionamento produttivo, espropri o nazionalizzazioni di beni, alienazione di beni non strumentali all'attività produttiva)]

Valore dei beni strumentali mobili in proprietà e in leasing²⁰ = Valore dei beni strumentali - Valore relativo a beni acquisiti in dipendenza di contratti di locazione non finanziaria

Valore dei beni strumentali mobili in proprietà, al netto dei beni di costo unitario non superiore a 516,46 euro = Valore dei beni strumentali - Valore relativo a beni acquisiti in dipendenza di contratti di locazione non finanziaria - Valore relativo a beni acquisiti in dipendenza di contratti di locazione finanziaria - Spese per l'acquisto di beni strumentali mobili di costo unitario non superiore a 516,46 euro

²⁰ La variabile è rideterminata in base alla durata dell'attività pari al numero di mesi di attività nel corso del periodo di imposta diviso 12.




ALLEGATO 28

NOTA TECNICA E METODOLOGICA

INDICE SINTETICO DI AFFIDABILITÀ FISCALE

AG77U

TRASPORTI MARITTIMI E PER VIE D'ACQUA
INTERNE, NOLEGGIO DI IMBARCAZIONI E
SERVIZI CONNESSI



APPLICAZIONE DELL'ISA

L'indice sintetico di affidabilità fiscale (ISA) esprime un giudizio di sintesi sull'affidabilità dei comportamenti fiscali del soggetto.

L'ISA è calcolato come media aritmetica di un insieme d'indicatori elementari e rappresenta il posizionamento del contribuente rispetto a tali indicatori attribuendo al soggetto un valore di sintesi, in scala da 1 a 10, dei singoli indicatori elementari: più basso sarà il valore dell'indice, minore sarà l'affidabilità fiscale del soggetto, più alto sarà il valore, più alta sarà l'attendibilità fiscale del soggetto.

I contribuenti interessati possono indicare ulteriori componenti positivi non risultanti dalle scritture contabili, che concorrono al calcolo degli indicatori elementari, per migliorare il proprio profilo di affidabilità fiscale.

Le attività economiche oggetto dell'indice sintetico di affidabilità fiscale AG77U sono quelle relative ai seguenti codici ATECO 2007:

- 50.10.00 - Trasporto marittimo e costiero di passeggeri
- 50.20.00 - Trasporto marittimo e costiero di merci
- 50.30.00 - Trasporto di passeggeri per vie d'acqua interne (inclusi i trasporti lagunari)
- 50.40.00 - Trasporto di merci per vie d'acqua interne
- 52.22.09 - Altre attività dei servizi connessi al trasporto marittimo e per vie d'acqua
- 77.21.02 - Noleggio senza equipaggio di imbarcazioni da diporto (inclusi i pedalò)
- 77.34.00 - Noleggio di mezzi di trasporto marittimo e fluviale
- 85.32.01 - Scuole di vela e navigazione che rilasciano brevetti o patenti commerciali

I criteri generali seguiti per la costruzione dell'indice sintetico di affidabilità fiscale AG77U sono riportati nell'**Allegato 71**.

Di seguito sono rappresentate le modalità di calcolo dell'indice sintetico di affidabilità fiscale AG77U per l'applicazione al singolo contribuente dal periodo di imposta 2018.



MODELLI DI BUSINESS


Ai fini della definizione degli indicatori elementari, i contribuenti interessati all'applicazione dell'ISA AG77U sono classificati in gruppi omogenei che presentano al loro interno caratteristiche il più possibile simili in termini di modalità di operare sul mercato in base al "Modello di Business" (MoB) adottato.

I modelli di business rappresentano la struttura della catena del valore alla base del processo di produzione del bene o del servizio e sono espressione delle differenze fondamentali che derivano dalle diverse combinazioni delle funzioni operative di impresa (produzione, logistica, commerciale).

Per l'ISA AG77U i MoB individuati sono i seguenti (la numerosità indicata è riferita alla base dati di costruzione, p.i. 2015):

- **MoB 1 – Imprese che svolgono prevalentemente altri servizi connessi al trasporto per vie d'acqua** (Numerosità: 553);
- **MoB 2 – Imprese che svolgono prevalentemente attività di rimessaggio e/o manutenzione di imbarcazioni** (Numerosità: 338);
- **MoB 3 – Imprese che svolgono prevalentemente attività di noleggio con equipaggio di imbarcazioni** (Numerosità: 324);
- **MoB 4 – Imprese che svolgono prevalentemente attività di noleggio senza equipaggio di imbarcazioni** (Numerosità: 663);
- **MoB 5 – Imprese che svolgono prevalentemente attività di gestione di porti turistici** (Numerosità: 446). Oltre a questo servizio, l'attività di tali imprese può includere anche l'attività di trasporto non di linea di passeggeri e di rimessaggio e/o manutenzione di imbarcazioni;
- **MoB 6 – Imprese che svolgono prevalentemente attività di trasporto di merci e di trasporto di linea di passeggeri** (Numerosità: 177);
- **MoB 7 – Imprese che svolgono prevalentemente attività di trasporto non di linea di passeggeri** (Numerosità: 425);
- **MoB 8 – Imprese che svolgono prevalentemente attività di trasporto non di linea di passeggeri con gondola** (Numerosità: 490).

Per la descrizione degli elementi che permettono l'assegnazione del contribuente ai MoB si rimanda al **Sub Allegato 28.A**.



INDICATORI ELEMENTARI

Gli indicatori elementari utilizzati ai fini del calcolo dell'indice sintetico di affidabilità fiscale per l'ISA AG77U sono differenziati **in due gruppi**:

1. **Indicatori elementari di affidabilità.** Tali indicatori individuano l'attendibilità di relazioni e rapporti tra grandezze di natura contabile e strutturale, tipici del settore e/o del modello organizzativo di riferimento, all'interno di specifici intervalli di valori su una scala da 1 a 10.

A questo gruppo appartengono gli indicatori elementari:

- Ricavi per addetto;
- Valore aggiunto per addetto;
- Reddito per addetto.

2. **Indicatori elementari di anomalia.** Tali indicatori segnalano la presenza di profili contabili e/o gestionali atipici rispetto al settore e/o al modello organizzativo di riferimento o evidenziano incongruenze riconducibili ad ingiustificati disallineamenti tra le informazioni dichiarate nei modelli di rilevazione dei dati per l'applicazione degli ISA, ovvero tra queste e le informazioni presenti nei modelli dichiarativi e/o in altre banche dati, con riferimento a diverse annualità d'imposta. Gli indicatori partecipano al calcolo dell'indice sintetico di affidabilità fiscale soltanto quando l'anomalia è presente; trattandosi di indicatori riferibili unicamente ad anomalie, il relativo punteggio di affidabilità fiscale viene misurato o con una scala da 1 a 5 o con il valore 1 che evidenzia la presenza di una grave anomalia.

A questo gruppo appartengono gli indicatori elementari suddivisi nelle successive 5 sezioni:

Gestione caratteristica:

- Costo del venduto e per la produzione di servizi negativo;
- Costo del venduto (relativo a prodotti soggetti ad aggio o ricavo fisso) negativo;
- Corrispondenza delle esistenze di prodotti finiti, materie prime e merci con le relative rimanenze;
- Corrispondenza delle esistenze di opere e servizi di durata ultrannuale con le relative rimanenze;
- Corrispondenza delle esistenze di opere e servizi di durata ultrannuale di cui all'art. 93 comma 5 del TUIR con le relative rimanenze;
- Corrispondenza delle esistenze di prodotti soggetti ad aggio o ricavo fisso con le relative rimanenze;
- Valorizzazione delle rimanenze finali o esistenze iniziali relative ad opere, forniture e servizi di durata ultrannuale di cui all'art. 93 comma 5 del TUIR;



- Corrispondenza delle giornate retribuite con il modello CU e i dati INPS;
- Copertura delle spese per dipendente;
- Analisi dell'apporto di lavoro delle figure non dipendenti;
- Assenza del numero di associati in partecipazione in presenza dei relativi utili;
- Incidenza dei costi residuali di gestione;
- Margine operativo lordo negativo;

Gestione dei beni strumentali:

- Incidenza degli ammortamenti;
- Incidenza dei costi per beni mobili acquisiti in dipendenza di contratti per locazione finanziaria;
- Assenza del valore dei beni strumentali;

Redditività:

- Reddito operativo negativo;
- Risultato ordinario negativo;
- Reddito negativo per più di un triennio;

Gestione extra-caratteristica:

- Incidenza degli accantonamenti;
- Incidenza degli oneri finanziari netti;

Attività non inerenti:

- Tipologia di attività: Deposito, stoccaggio, movimentazione merci > 50% dei ricavi;
- Tipologia di attività: Attività di agenzia marittima > 50% dei ricavi;
- Tipologia di attività: Attività di spedizioniere > 50% dei ricavi;
- Tipologia di attività: Sport d'acqua con imbarcazione > 50% dei ricavi.

Le formule delle variabili e degli indicatori sono riportate nel **Sub Allegato 28.D**.



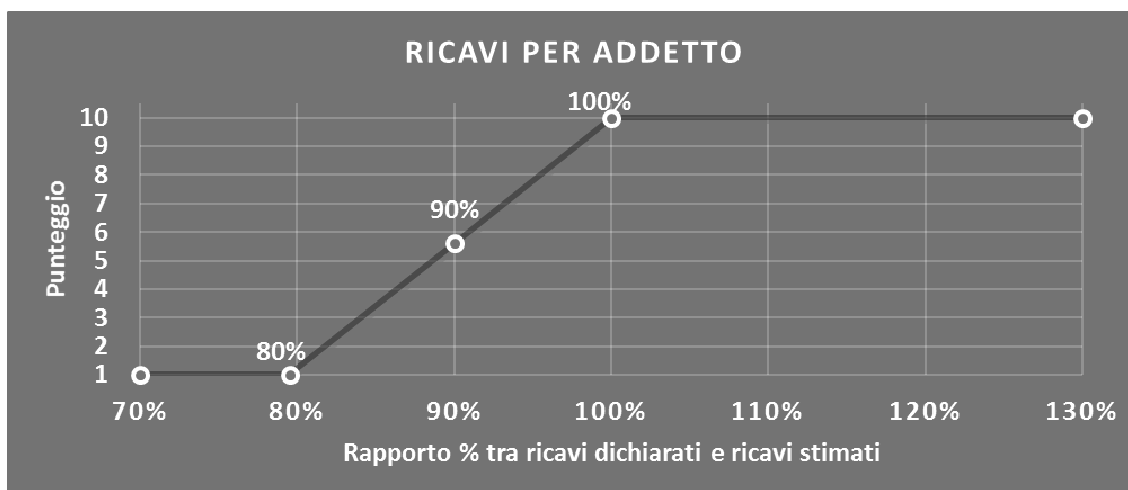
INDICATORI ELEMENTARI DI AFFIDABILITÀ

RICAVI PER ADDETTO

L'indicatore misura l'affidabilità dell'ammontare di ricavi che un'impresa consegue attraverso il processo produttivo con riferimento al contributo di ciascun addetto.

L'indicatore è calcolato come rapporto tra i ricavi dichiarati per addetto e i ricavi per addetto stimati.

A tale indicatore viene associato un punteggio che varia su una scala da 1 a 10. Quando i ricavi dichiarati sono maggiori o uguali rispetto a quelli stimati, ovvero il rapporto tra i ricavi dichiarati e i ricavi stimati presenta un valore pari o superiore ad 1, il punteggio assume valore 10; quando il citato rapporto presenta un valore pari o inferiore alla corrispondente soglia minima di riferimento¹, il punteggio assume valore 1; quando tale rapporto presenta un valore compreso nell'intervallo tra la soglia minima e massima di riferimento, il punteggio è modulato² fra 1 e 10. Nel seguente grafico, per semplicità di rappresentazione, i valori sono rappresentati in forma percentuale approssimata all'intero.



I ricavi stimati sono determinati sulla base di una funzione di regressione dei "Ricavi per addetto" i cui coefficienti e la relativa interpretazione sono riportati nel **Sub Allegato 28.B**.

La stima dei "Ricavi per addetto" è personalizzata per singolo contribuente sulla base di uno specifico "coefficiente individuale", che misura le differenze nella produttività delle imprese (ad esempio, dovute a diverse abilità manageriali, potere di mercato, ecc.) e che risulta calcolato sulla base dei dati delle otto annualità di imposta precedenti relativi al medesimo contribuente. I criteri per la determinazione del coefficiente individuale sono riportati nell'**Allegato 72**.

¹ La soglia minima di riferimento è pari a $\exp(-0,22897)$, ovvero l'esponenziale dell'errore standard (sigma), con segno negativo, dei residui della funzione di stima dei ricavi per addetto.

² $\text{Punteggio} = 1 + 9 \times \frac{[\text{indicatore} - \exp(-\text{sigma})]}{[1 - \exp(-\text{sigma})]}$

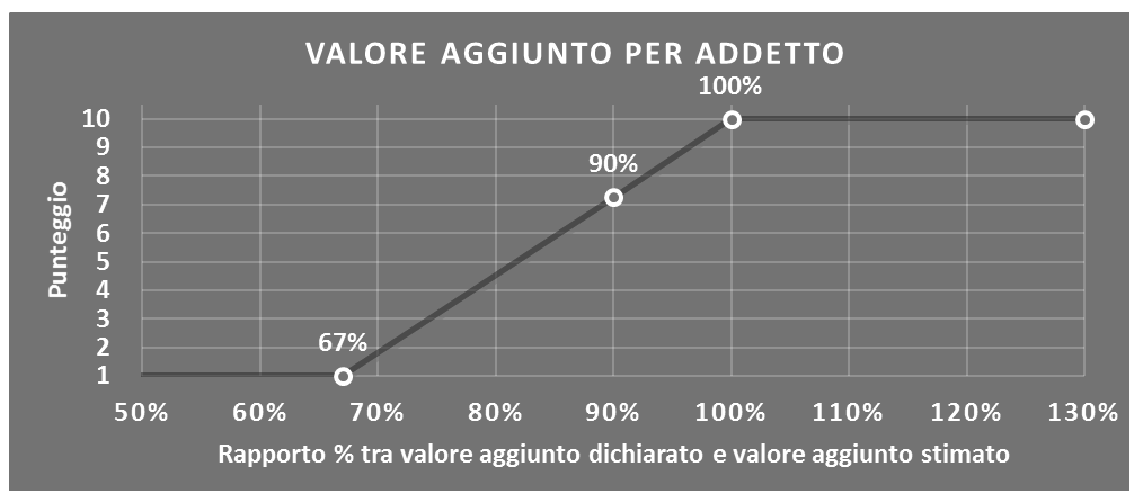


VALORE AGGIUNTO PER ADDETTO

L'indicatore misura l'affidabilità del valore aggiunto creato con riferimento al contributo di ciascun addetto.

L'indicatore è calcolato come rapporto tra il valore aggiunto dichiarato per addetto e il valore aggiunto per addetto stimato.

A tale indicatore viene associato un punteggio che varia su una scala da 1 a 10. Quando il valore aggiunto dichiarato è maggiore o uguale rispetto a quello stimato, ovvero il rapporto tra il valore aggiunto dichiarato e il valore aggiunto stimato presenta un valore pari o superiore ad 1, il punteggio assume valore 10; quando il citato rapporto presenta un valore pari o inferiore alla corrispondente soglia minima di riferimento³, il punteggio assume valore 1; quando tale rapporto presenta un valore compreso nell'intervallo tra la soglia minima e massima di riferimento, il punteggio è modulato⁴ fra 1 e 10. Nel seguente grafico, per semplicità di rappresentazione, i valori sono rappresentati in forma percentuale approssimata all'intero.



Il valore aggiunto stimato è determinato sulla base di una funzione di regressione del "Valore aggiunto per addetto" i cui coefficienti e la relativa interpretazione sono riportati nel **Sub Allegato 28.C**.

La stima del "Valore aggiunto per addetto" è personalizzata per singolo contribuente sulla base di uno specifico "coefficiente individuale", che misura le differenze nella produttività delle imprese (ad esempio, dovute a diverse abilità manageriali, potere di mercato, ecc.) e che risulta calcolato sulla base dei dati delle otto annualità di imposta precedenti relativi al medesimo contribuente. I criteri per la determinazione del coefficiente individuale sono riportati nell'**Allegato 72**.

³ La soglia minima di riferimento è pari a $\exp(-0,39942)$, ovvero l'esponenziale dell'errore standard (sigma), con segno negativo, dei residui della funzione di stima del valore aggiunto per addetto.

⁴ $\text{Punteggio} = 1 + 9 \times \{[\text{indicatore} - \exp(-\text{sigma})] / [1 - \exp(-\text{sigma})]\}$

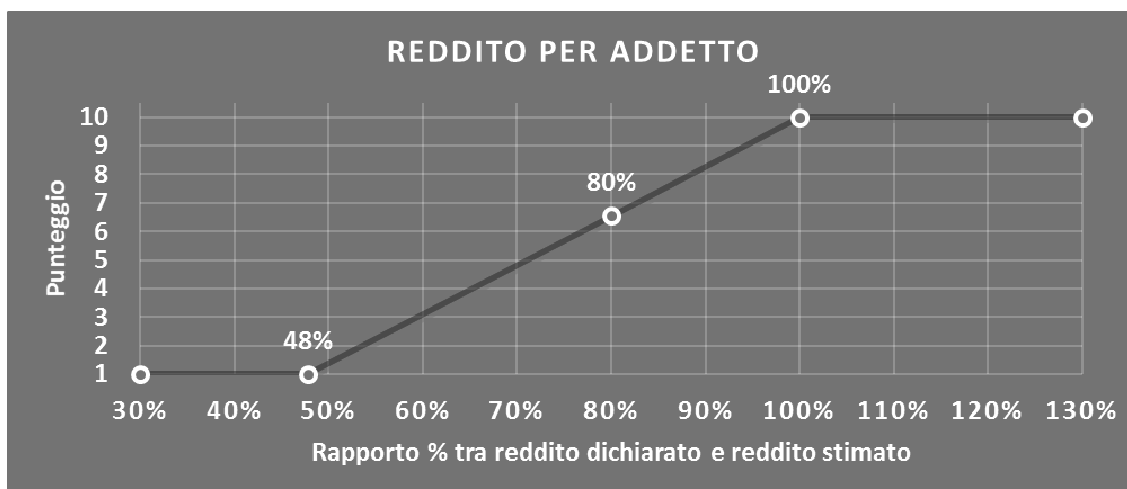


REDDITO PER ADDETTO

L'indicatore misura l'affidabilità del reddito che un'impresa realizza in un determinato periodo di tempo con riferimento al contributo di ciascun addetto.

L'indicatore è calcolato come rapporto tra il reddito dichiarato per addetto e il reddito per addetto stimato.

A tale indicatore viene associato un punteggio che varia su una scala da 1 a 10. Quando il reddito dichiarato è maggiore o uguale rispetto a quello stimato ovvero il rapporto tra reddito dichiarato e reddito stimato presenta un valore pari o superiore ad 1, il punteggio assume valore 10; quando il citato rapporto presenta un valore pari o inferiore alla corrispondente soglia minima di riferimento⁵ o il reddito dichiarato è negativo, il punteggio assume valore 1; quando tale rapporto presenta un valore compreso nell'intervallo tra la soglia minima e massima di riferimento, il punteggio è modulato⁶ fra 1 e 10. Nel seguente grafico, per semplicità di rappresentazione, i valori sono rappresentati in forma percentuale approssimata all'intero.



Il reddito stimato è pari alla somma del reddito dichiarato e dell'eventuale maggior valore aggiunto stimato.

⁵ La soglia minima di riferimento è pari a $\exp(-0,73758)$, ovvero l'esponenziale della deviazione standard (sigma), con segno negativo, del logaritmo del rapporto tra reddito per addetto dichiarato e reddito per addetto dichiarato più la differenza tra valore aggiunto per addetto stimato e dichiarato.

⁶ $\text{Punteggio} = 1 + 9 \times \{[\text{indicatore} - \exp(-\text{sigma})] / [1 - \exp(-\text{sigma})]\}$



INDICATORI ELEMENTARI DI ANOMALIA

GESTIONE CARATTERISTICA

COSTO DEL VENDUTO E PER LA PRODUZIONE DI SERVIZI NEGATIVO

L'indicatore evidenzia situazioni di anomalia relative al costo del venduto e per la produzione di servizi.

Nel caso in cui tale costo sia negativo, l'indicatore è **applicato** e il relativo punteggio assume valore 1.

COSTO DEL VENDUTO (RELATIVO A PRODOTTI SOGGETTI AD AGGIO O RICAVO FISSO) NEGATIVO

L'indicatore evidenzia situazioni di anomalia concernenti il costo del venduto relativo a prodotti soggetti ad aggio o ricavo fisso.

Nel caso in cui tale costo sia negativo, l'indicatore è **applicato** e il relativo punteggio assume valore 1.

CORRISPONDENZA DELLE ESISTENZE DI PRODOTTI FINITI, MATERIE PRIME E MERCI CON LE RELATIVE RIMANENZE

L'indicatore monitora la corrispondenza tra il valore delle "Esistenze iniziali relative a merci, prodotti finiti, materie prime e sussidiarie, semilavorati e ai servizi non di durata ultrannuale (escluse quelle relative a prodotti soggetti ad aggio o ricavo fisso)" e le relative rimanenze finali dichiarate per il periodo di imposta precedente.

Nel caso in cui la differenza, in valore assoluto, tra i due importi sia superiore a 100 euro più il 5% delle rimanenze finali dell'anno precedente, l'indicatore è **applicato** e il relativo punteggio assume valore 1.

L'indicatore è **applicabile** solo se per il periodo di imposta precedente il contribuente ha applicato gli indici sintetici di affidabilità fiscale o gli studi di settore per una attività di impresa.

CORRISPONDENZA DELLE ESISTENZE DI OPERE E SERVIZI DI DURATA ULTRANNUALE CON LE RELATIVE RIMANENZE

L'indicatore monitora la corrispondenza tra il valore delle "Esistenze iniziali relative a opere, forniture e servizi di durata ultrannuale" e le relative rimanenze finali dichiarate per il periodo di imposta precedente.



Nel caso in cui la differenza, in valore assoluto, tra i due importi sia superiore a 100 euro più il 5% delle rimanenze finali dell'anno precedente, l'indicatore è **applicato** e il relativo punteggio assume valore 1.

L'indicatore è **applicabile** solo se per il periodo di imposta precedente il contribuente ha applicato gli indici sintetici di affidabilità fiscale o gli studi di settore per una attività di impresa.

CORRISPONDENZA DELLE ESISTENZE DI OPERE E SERVIZI DI DURATA ULTRANNUALE DI CUI ALL'ART. 93 COMMA 5 DEL TUIR CON LE RELATIVE RIMANENZE

L'indicatore monitora la corrispondenza tra il valore delle "Esistenze iniziali relative ad opere, forniture e servizi di durata ultrannuale di cui all'art. 93 comma 5, del TUIR" e le relative rimanenze finali dichiarate per il periodo di imposta precedente.

Nel caso in cui la differenza, in valore assoluto, tra i due importi sia superiore a 100 euro più il 5% delle rimanenze finali dell'anno precedente, l'indicatore è **applicato** e il relativo punteggio assume valore 1.

L'indicatore è **applicabile** solo se per il periodo di imposta precedente il contribuente ha applicato gli indici sintetici di affidabilità fiscale o gli studi di settore per una attività di impresa.

CORRISPONDENZA DELLE ESISTENZE DI PRODOTTI SOGGETTI AD AGGIO O RICAVO FISSO CON LE RELATIVE RIMANENZE


L'indicatore monitora la corrispondenza tra il valore delle "Esistenze iniziali relative a prodotti soggetti ad aggio o ricavo fisso" e le relative rimanenze finali dichiarate per il periodo di imposta precedente.

Nel caso in cui la differenza, in valore assoluto, tra i due importi sia superiore a 100 euro più il 5% delle rimanenze finali dell'anno precedente, l'indicatore è **applicato** e il relativo punteggio assume valore 1.

L'indicatore è **applicabile** solo se per il periodo di imposta precedente il contribuente ha applicato gli indici sintetici di affidabilità fiscale o gli studi di settore per una attività di impresa.

VALORIZZAZIONE DELLE RIMANENZE FINALI O ESISTENZE INIZIALI RELATIVE AD OPERE, FORNITURE E SERVIZI DI DURATA ULTRANNUALE DI CUI ALL'ART. 93 COMMA 5 DEL TUIR

L'indicatore monitora l'anomala compilazione, per questo settore economico, delle rimanenze finali o esistenze iniziali relative ad opere, forniture e servizi di durata ultrannuale di cui all'art. 93 comma 5 del TUIR.



In presenza di tale anomalia, l'indicatore è **applicato** e il relativo punteggio assume valore 1.

CORRISPONDENZA DELLE GIORNATE RETRIBUITE CON IL MODELLO CU E I DATI INPS

L'indicatore controlla il numero di giornate retribuite relative ai dipendenti, dichiarate nel quadro A del modello di rilevazione dei dati, con l'analogo dato desumibile dagli archivi della Certificazione Unica (CU) e UNIEMENS-INPS.

L'indicatore è **applicabile** solo per i soggetti che rispettano le seguenti condizioni:

- sono contemporaneamente presenti in entrambe le banche dati esterne (CU e UNIEMENS-INPS);
- non indicano nel modello di rilevazione dei dati forme di lavoro dipendente a tempo parziale e di apprendistato;
- dichiarano nel modello di rilevazione dei dati "Mesi di attività nel corso del periodo di imposta" non superiori a 12.

Il valore di riferimento è il minimo tra le giornate retribuite dichiarate nel modello CU (normalizzate a 312 giorni) e le giornate retribuite dichiarate ai fini UNIEMENS-INPS.


L'indicatore è **calcolato** come rapporto percentuale tra il numero delle giornate retribuite dichiarate nel quadro A del modello di rilevazione dei dati e il valore di riferimento.

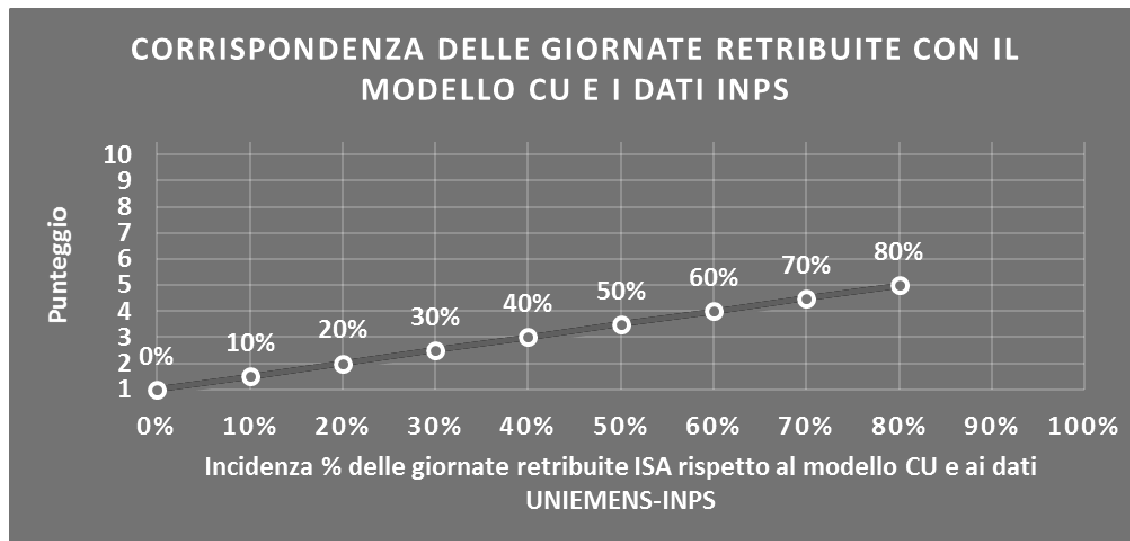
L'indicatore è **applicato** quando presenta un valore non superiore alla soglia massima di riferimento (**80%**) e la differenza tra le giornate di riferimento e le giornate retribuite dichiarate nel quadro A del modello di rilevazione dei dati è superiore al seguente valore:

$$52 \text{ giorni} + 20\% \text{ del valore di riferimento} + 312 \times \text{Numero Soci Amministratori}$$

Il punteggio è modulato⁷ fra 1 e 5, come da grafico seguente.

⁷ Punteggio = $1 + 4 \times (\text{indicatore} / 80)$





COPERTURA DELLE SPESE PER DIPENDENTE

L'indicatore verifica che l'impresa generi un valore aggiunto per addetto coerente con le spese per dipendente.

L'indicatore è **calcolato** come rapporto tra le spese per dipendente e il valore aggiunto (al netto delle spese per prestazioni rese da professionisti esterni) per addetto⁸. Le spese per dipendente sono calcolate come rapporto tra le "Spese per lavoro dipendente e per altre prestazioni diverse da lavoro dipendente afferenti l'attività dell'impresa", al netto delle "Spese per prestazioni rese da professionisti esterni", delle "Spese per collaboratori coordinati e continuativi" e delle "Spese per compensi corrisposti ai soci per l'attività di amministratore (società di persone)", e il numero dipendenti.

Nel caso in cui il rapporto tra le spese per dipendente e il valore aggiunto (al netto delle spese per prestazioni rese da professionisti esterni) per addetto assuma valori superiori all'unità l'indicatore è **applicato** e il relativo punteggio assume valore 1.

ANALISI DELL'APPORTO DI LAVORO DELLE FIGURE NON DIPENDENTI

L'indicatore monitora la corretta compilazione dell'apporto di lavoro delle figure non dipendenti.

A tal fine, per ciascuna figura di addetto non dipendente (collaboratori familiari, familiari diversi, associati in partecipazione, soci amministratori, soci non amministratori) e a seconda della natura giuridica dell'impresa di appartenenza, è stato definito un valore percentuale minimo di apporto di lavoro per addetto, differenziato per numero di addetti per figura di addetto non dipendente (si veda la tabella seguente).

⁸ Quando il denominatore dell'indicatore "Copertura delle spese per dipendente" è non positivo, l'indicatore **non è applicato**.

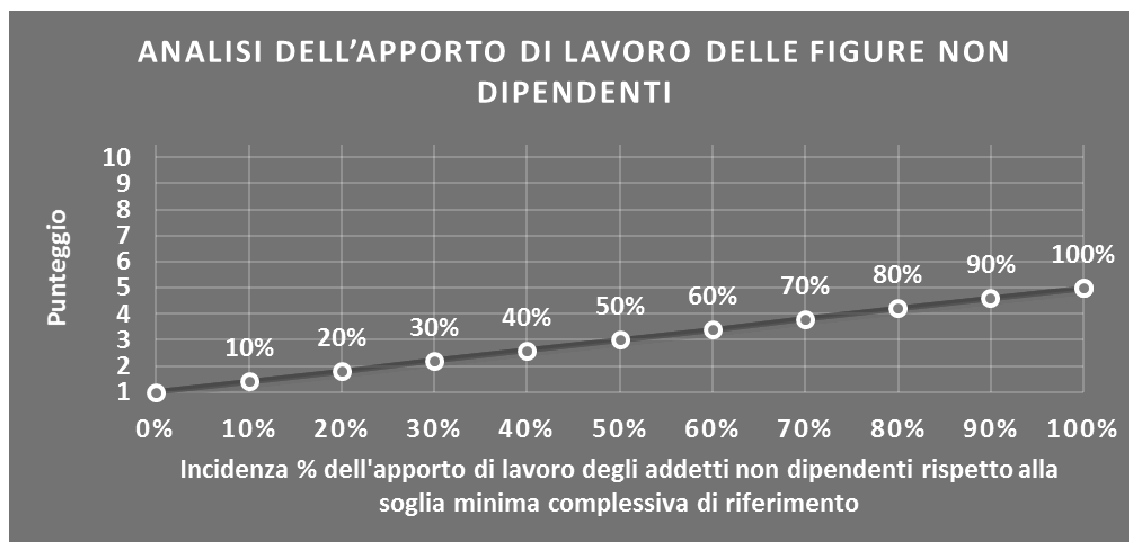


Tale valore rappresenta la soglia minima di riferimento dell'apporto di lavoro delle figure non dipendenti.

Soglia minima percentuale di apporto di lavoro per addetto delle figure non dipendenti

NATURA GIURIDICA	Numero addetti per figura	COLLABORATORI FAMILIARI	FAMILIARI DIVERSI	ASSOCIATI IN PARTECIPAZIONE	SOCI AMMINISTRATORI	SOCI NON AMMINISTRATORI
PERSONE FISICHE	1	50	30	10		
PERSONE FISICHE	2	50	30	8		
PERSONE FISICHE	3	50	30	5		
PERSONE FISICHE	4	50	30	3		
PERSONE FISICHE	5	50	30	2		
PERSONE FISICHE	>5	50	30	1		
SOCIETA' DI PERSONE	1		30	10	100	20
SOCIETA' DI PERSONE	2		30	8	75	15
SOCIETA' DI PERSONE	3		30	5	67	13
SOCIETA' DI PERSONE	4		30	3	63	13
SOCIETA' DI PERSONE	5		30	2	60	8
SOCIETA' DI PERSONE	>5		30	1	50	4
SOCIETA' DI CAPITALI E ENTI NON COMMERCIALI	1		30	10	50	10
SOCIETA' DI CAPITALI E ENTI NON COMMERCIALI	2		30	8	38	8
SOCIETA' DI CAPITALI E ENTI NON COMMERCIALI	3		30	5	33	5
SOCIETA' DI CAPITALI E ENTI NON COMMERCIALI	4		30	3	31	3
SOCIETA' DI CAPITALI E ENTI NON COMMERCIALI	5		30	2	28	2
SOCIETA' DI CAPITALI E ENTI NON COMMERCIALI	>5		30	1	16	1

Nel caso in cui la percentuale complessiva di apporto di lavoro degli addetti non dipendenti dichiarata sia inferiore alla soglia minima complessiva di riferimento, l'indicatore è **applicato** e il relativo punteggio⁹ assume un valore compreso tra 1 e 5, come da grafico successivo.



⁹ Punteggio = 1+4 × (apporto di lavoro degli addetti non dipendenti/soglia minima complessiva di riferimento)



ASSENZA DEL NUMERO DI ASSOCIATI IN PARTECIPAZIONE IN PRESENZA DEI RELATIVI UTILI

L'indicatore evidenzia situazioni di anomalia nei casi di mancata dichiarazione, dell'apporto di lavoro degli "Associati in partecipazione" in presenza degli "Utili spettanti agli associati in partecipazione con apporti di solo lavoro".

Nel caso in cui si verifichi tale anomalia, l'indicatore è **applicato** e il relativo punteggio assume valore 1.

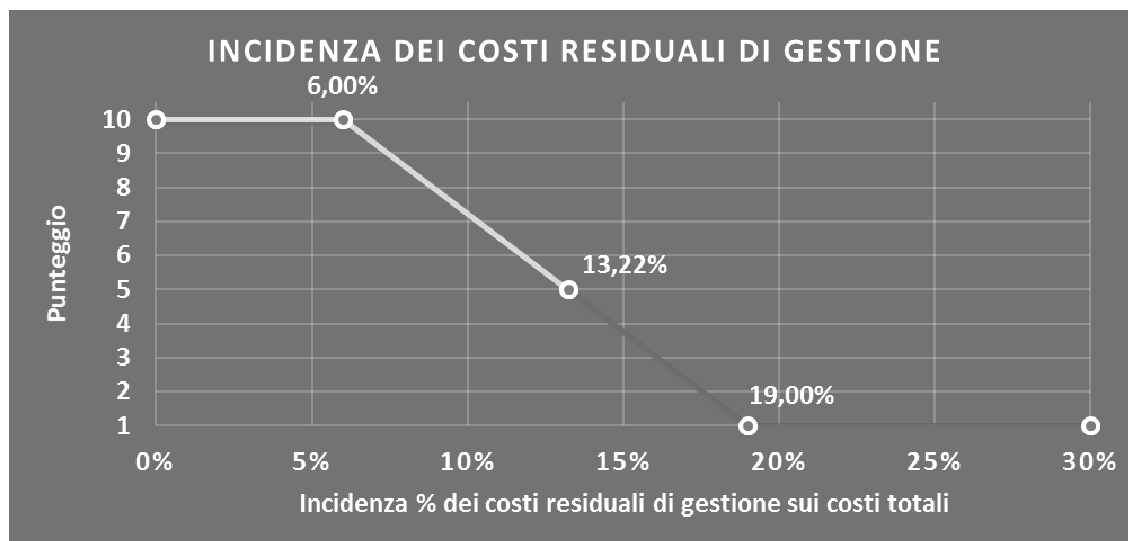
INCIDENZA DEI COSTI RESIDUALI DI GESTIONE

L'indicatore verifica che le voci di costo relative agli oneri diversi di gestione e alle altre componenti negative costituiscano una plausibile componente residuale di costo.

L'indicatore è **calcolato** come rapporto percentuale tra i costi residuali di gestione e i costi totali.


Qualora i costi totali siano uguali a zero, l'indicatore non è **applicabile**.

All'indicatore "Incidenza dei costi residuali di gestione" viene associato un punteggio che varia su una scala da 1 a 10. Quando l'indicatore presenta un valore pari o inferiore alla corrispondente soglia minima di riferimento (ad es. **6,00%** per il MoB 4), il punteggio assume valore 10; quando l'indicatore presenta un valore pari o superiore alla corrispondente soglia massima di riferimento (ad es. **19,00%** per il MoB 4), il punteggio assume valore 1; quando l'indicatore presenta un valore compreso nell'intervallo tra la soglia minima e massima di riferimento, il punteggio è modulato¹⁰ fra 1 e 10.



I dati riportati nel grafico sono riferiti al MoB 4.

¹⁰ Punteggio = 10 - 9 × [(indicatore - soglia minima)/(soglia massima - soglia minima)]



L'indicatore è **applicato** quando il relativo punteggio è non superiore a 5.

Le soglie di riferimento (esprese in percentuale) sono differenziate per "Modello di Business" come di seguito riportato:

	Modalità di distribuzione	Soglia minima	Soglia massima
MoB 1	Tutti i soggetti	6,00	17,00
MoB 2	Tutti i soggetti	6,00	17,00
MoB 3	Tutti i soggetti	6,50	17,00
MoB 4	Tutti i soggetti	6,00	19,00
MoB 5	Tutti i soggetti	6,00	17,00
MoB 6	Tutti i soggetti	4,00	12,00
MoB 7	Tutti i soggetti	6,00	16,00
MoB 8	Tutti i soggetti	6,00	30,00

Per ogni singolo soggetto, i valori soglia sono ottenuti come media, ponderata con le relative probabilità di appartenenza, dei valori di riferimento individuati per gruppo omogeneo.

MARGINE OPERATIVO LORDO NEGATIVO

L'indicatore evidenzia situazioni di anomalia relative al margine operativo lordo.

Nel caso in cui detto margine sia negativo e il valore aggiunto sia positivo, l'indicatore è **applicato** e il relativo punteggio assume valore 1.

GESTIONE DEI BENI STRUMENTALI

INCIDENZA DEGLI AMMORTAMENTI

L'indicatore verifica la coerenza tra ammortamenti per beni mobili strumentali e relativo valore.

L'indicatore è **calcolato** come rapporto percentuale tra gli ammortamenti per beni mobili strumentali, al netto dei beni di costo unitario non superiore a 516,46 euro, e il valore dei beni strumentali mobili in proprietà, al netto dei beni di costo unitario non superiore a 516,46 euro, parametrato alla quota di mesi di attività nel corso del periodo di imposta (numero di mesi di attività nel corso del periodo di imposta/12).

Nel caso in cui il valore dell'indicatore sia pari o superiore al valore della soglia massima di riferimento (**25%**), l'indicatore è **applicato** e il relativo punteggio assume valore 1.

Qualora l'importo degli ammortamenti per beni mobili strumentali, al netto dei beni di costo unitario non superiore a 516,46 euro, sia positivo, il valore dei beni strumentali mobili in proprietà, al netto dei beni di costo unitario non superiore a 516,46 euro, sia pari a zero, l'indicatore è **applicato** e il relativo punteggio assume valore 1.



INCIDENZA DEI COSTI PER BENI MOBILI ACQUISITI IN DIPENDENZA DI CONTRATTI PER LOCAZIONE FINANZIARIA

L'indicatore verifica la coerenza tra canoni di leasing e valore dei relativi beni strumentali acquisiti in leasing.

L'indicatore è **calcolato** come rapporto percentuale tra i "Canoni per beni mobili acquisiti in dipendenza di contratti di locazione finanziaria, ad esclusione dei canoni di leasing fiscalmente deducibili oltre il periodo di durata del contratto", e il "Valore dei beni strumentali mobili relativo a beni acquisiti in dipendenza di contratti di locazione finanziaria", parametrato alla quota di mesi di attività nel corso del periodo di imposta (numero di mesi di attività nel corso del periodo di imposta/12).

Nel caso in cui il valore dell'indicatore sia pari o superiore al valore della soglia massima di riferimento (**55%**), l'indicatore è **applicato** e il relativo punteggio assume valore 1.

Qualora i "Canoni per beni mobili acquisiti in dipendenza di contratti di locazione finanziaria, ad esclusione dei canoni di leasing fiscalmente deducibili oltre il periodo di durata del contratto", siano positivi e il "Valore dei beni strumentali mobili relativo a beni acquisiti in dipendenza di contratti di locazione finanziaria" sia pari a zero, l'indicatore è **applicato** e il relativo punteggio assume valore 1.

ASSENZA DEL VALORE DEI BENI STRUMENTALI

L'indicatore evidenzia situazioni di anomalia nei casi di mancata dichiarazione, nel modello di rilevazione dei dati, del valore dei beni strumentali in presenza di beni strumentali indicati nello stesso modello.

Qualora si verifichi tale anomalia, l'indicatore è **applicato** e il relativo punteggio assume valore 1.

Di seguito viene riportato l'elenco delle variabili relative ai beni strumentali utilizzate per il calcolo dell'indicatore:

- Unità di navigazione: Gondole;
- Unità di navigazione: Unità di navigazione adibite al servizio taxi;
- Unità di navigazione (ad esclusione di gondole e unità adibite al servizio taxi): Fino a 10 metri;
- Unità di navigazione (ad esclusione di gondole e unità adibite al servizio taxi): Oltre 10 metri e fino a 24 metri;
- Unità di navigazione (ad esclusione di gondole e unità adibite al servizio taxi): Oltre 24 metri.



REDDITIVITÀ

REDDITO OPERATIVO NEGATIVO

L'indicatore intercetta le situazioni in cui il reddito operativo è minore di zero.

Qualora si verifichi questa condizione e il margine operativo lordo sia positivo, l'indicatore è **applicato** e il relativo punteggio assume valore 1.

RISULTATO ORDINARIO NEGATIVO

L'indicatore intercetta le situazioni in cui il risultato ordinario è minore di zero.

Qualora si verifichi questa condizione, l'indicatore è **applicato** e il relativo punteggio assume valore 1.

REDDITO NEGATIVO PER PIÙ DI UN TRIENNIO

L'indicatore monitora situazioni di reddito¹¹ negativo ripetute negli anni.

L'indicatore è **applicato** quando, prendendo a riferimento gli ultimi 8 periodi d'imposta, in almeno 4 annualità, anche non consecutive, è dichiarato reddito negativo.

Il punteggio è pari a:

- 5 se il reddito è negativo per 4 annualità;
- 4 se il reddito è negativo per 5 annualità;
- 3 se il reddito è negativo per 6 annualità;
- 2 se il reddito è negativo per 7 annualità;
- 1 se il reddito è negativo per 8 annualità.

GESTIONE EXTRA-CARATTERISTICA

INCIDENZA DEGLI ACCANTONAMENTI

L'indicatore verifica la plausibilità degli accantonamenti rispetto alla capacità dell'impresa di produrre reddito attraverso la propria gestione caratteristica.

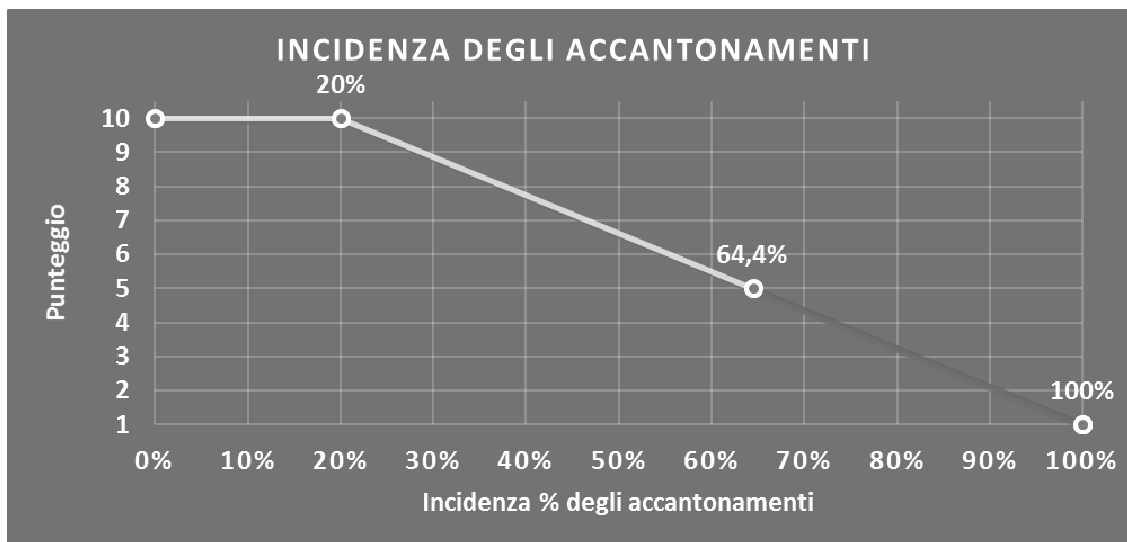
L'indicatore è **calcolato** come rapporto percentuale tra gli "Accantonamenti" e il margine operativo lordo.

Qualora gli "Accantonamenti" siano uguali a zero, l'indicatore non è **applicabile**.

¹¹ Per i periodi d'imposta fino al 2017 il reddito da prendere a riferimento è pari a: "Reddito d'impresa (o perdita)" + i compensi corrisposti ai soci per l'attività di amministratore relativi a società di persone, società ed enti soggetti all'IRES + gli "Utili spettanti agli associati in partecipazione con apporti di solo lavoro" + i beni distrutti o sottratti + le maggiorazioni delle quote di ammortamento e dei canoni di locazione finanziaria.



All'indicatore "Incidenza degli accantonamenti" viene associato un punteggio che varia su una scala da 1 a 10. Quando l'indicatore presenta un valore pari o inferiore alla corrispondente soglia minima di riferimento (**20%**), il punteggio assume valore 10; quando l'indicatore presenta un valore pari o superiore alla corrispondente soglia massima di riferimento (**100%**), il punteggio assume valore 1; quando l'indicatore presenta un valore compreso nell'intervallo tra la soglia minima e massima di riferimento, il punteggio è modulato¹² fra 1 e 10.



L'indicatore è **applicato** quando il relativo punteggio è non superiore a 5.

Qualora il margine operativo lordo sia non positivo, l'indicatore è **applicato** ed assume punteggio pari ad 1.

INCIDENZA DEGLI ONERI FINANZIARI NETTI

L'indicatore valuta la plausibilità dell'indebitamento finanziario dell'impresa, permettendo di evidenziare eventuali squilibri tra gestione operativa e finanziaria.

L'indicatore è **calcolato** come rapporto percentuale tra gli oneri finanziari netti e il reddito operativo.

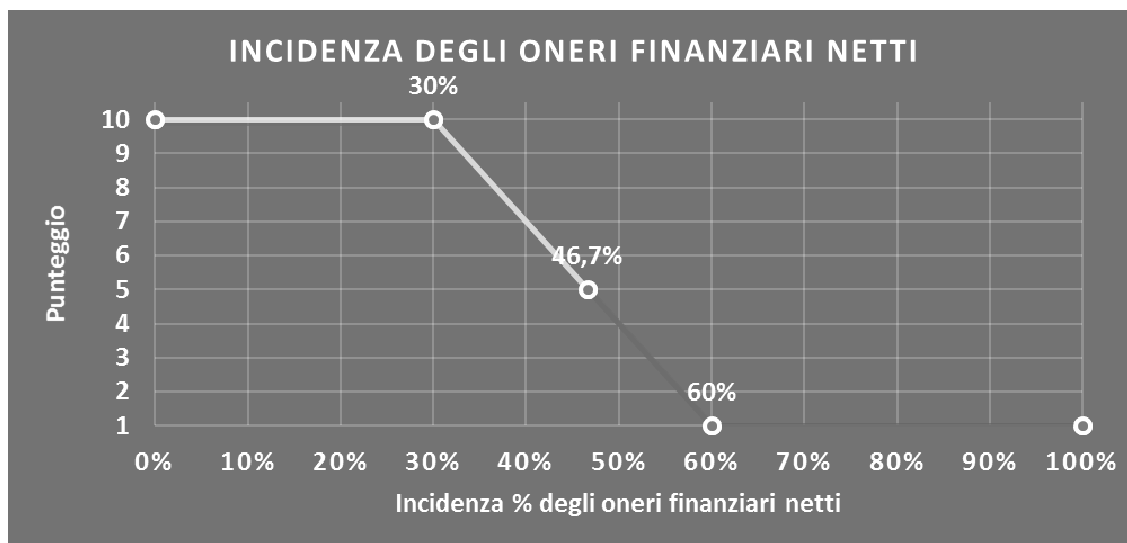
Qualora gli oneri finanziari netti siano uguali a zero, l'indicatore non è **applicabile**.

All'indicatore "Incidenza degli oneri finanziari netti" viene associato un punteggio che varia su una scala da 1 a 10. Quando l'indicatore presenta un valore pari o inferiore alla corrispondente soglia minima di riferimento (**30%**), il punteggio assume valore 10; quando l'indicatore presenta un valore pari o superiore alla corrispondente soglia massima di riferimento (**60%**), il punteggio assume valore 1; quando l'indicatore presenta un valore compreso nell'intervallo tra la soglia minima e massima di riferimento, il punteggio è modulato¹³ fra 1 e 10.

¹² Punteggio = $10 - 9 \times \frac{(\text{indicatore} - \text{soglia minima})}{(\text{soglia massima} - \text{soglia minima})}$

¹³ Punteggio = $10 - 9 \times \frac{(\text{indicatore} - \text{soglia minima})}{(\text{soglia massima} - \text{soglia minima})}$





L'indicatore è **applicato** quando il relativo punteggio è non superiore a 5.

Qualora il reddito operativo sia non positivo, l'indicatore è **applicato** ed assume punteggio pari ad 1.

ATTIVITÀ NON INERENTI

Gli indicatori di questa tipologia individuano situazioni in cui il contribuente svolge in prevalenza attività economiche non rientranti nell'ambito di applicazione dell'ISA di riferimento.

Di seguito sono riportati gli indicatori elementari di anomalia relativi alle attività non inerenti.

TIPOLOGIA DI ATTIVITÀ: DEPOSITO, STOCCAGGIO, MOVIMENTAZIONE MERCI > 50% DEI RICAVI


Qualora il contribuente abbia indicato di derivare più del 50% dei ricavi da "Deposito, stoccaggio, movimentazione merci", l'indicatore è **applicato** e il punteggio è pari a 1.

TIPOLOGIA DI ATTIVITÀ: ATTIVITÀ DI AGENZIA MARITTIMA > 50% DEI RICAVI

Qualora il contribuente abbia indicato di derivare più del 50% dei ricavi da "Attività di agenzia marittima", l'indicatore è **applicato** e il punteggio è pari a 1.

TIPOLOGIA DI ATTIVITÀ: ATTIVITÀ DI SPEDIZIONIERE > 50% DEI RICAVI

Qualora il contribuente abbia indicato di derivare più del 50% dei ricavi da "Attività di spedizionario", l'indicatore è **applicato** e il punteggio è pari a 1.



TIPOLOGIA DI ATTIVITÀ: SPORT D'ACQUA CON IMBARCAZIONE >50% DEI RICAVI

Qualora il contribuente abbia indicato di derivare più del 50% dei ricavi da "Sport d'acqua con imbarcazione", l'indicatore è **applicato** e il punteggio è pari a 1.



SUB ALLEGATI

SUB ALLEGATO 28.A - ASSEGNAZIONE AI MOB

In fase di applicazione, per l'assegnazione dei contribuenti ai MoB viene utilizzata una combinazione di due tecniche statistiche di tipo multivariato (analisi fattoriali e modelli di mistura finita) che utilizza le seguenti variabili:

Analisi fattoriale	Nome variabile	Descrizione variabile
Gamma dei servizi offerti	QCD_LINEA_PASSEG_P	Tipologia di attività: Trasporto di linea di passeggeri
	NOLINEA_PASSEG_NEW_P	Tipologia di attività: Trasporto non di linea di passeggeri (trasporto su motonavi da escursione e da crociera, taxi acquei, ecc.)
	NOLO_EQUIP_NEW_P	Noleggio con equipaggio
	NOLO_NOEQUIP_NEW_P	Noleggio senza equipaggio
	TRASP_MERCE_NEW_P	Tipologia di attività: Trasporto di linea di merci
	GEST_PORTO_TUR_NEW_P	Tipologia di attività: Gestione di porti turistici (ormeggio di imbarcazioni da diporto, ecc.)
	RIMESSAGGIO_IMBARC_NEW_P	Tipologia di attività: Rimessaggio e/o manutenzione imbarcazioni
Tipologia di imbarcazione con la quale viene svolto il servizio di trasporto	GONDOLA_NEW_N	Unità di navigazione: Gondole
	TRASP_GONDOLA_NEW_SN	Altri elementi specifici: Trasporto con gondola

Sulla base di tali variabili, il contribuente viene assegnato ad uno o più MoB attraverso l'attribuzione di una probabilità di appartenenza, come descritto nell'**Allegato 71**.

Le matrici ed i vettori per il calcolo delle probabilità di appartenenza ai MoB sono riportati nell'**Allegato 73**.



SUB ALLEGATO 28.B – FUNZIONE “RICAVI PER ADDETTO”

Di seguito viene riportato l'elenco delle variabili e dei coefficienti della funzione di regressione “Ricavi per addetto”, con la spiegazione dei coefficienti.

VARIABILI	COEFFICIENTE	INTERPRETAZIONE DEL COEFFICIENTE STIMATO
INPUT PRODUTTIVI		
Valore dei beni strumentali mobili in proprietà e in leasing	(*) 0,100343455788298	Un aumento dell'1% della variabile determina un aumento dello 0,10% del Ricavo stimato
Ammortamenti per beni mobili strumentali	(*) 0,029663373521889	Un aumento dell'1% della variabile determina un aumento dello 0,03% del Ricavo stimato
Canoni relativi a beni mobili acquisiti in dipendenza di contratti di locazione finanziaria	(*) 0,0871911664066331	Un aumento dell'1% della variabile determina un aumento dello 0,09% del Ricavo stimato
Costi produttivi	(*) 0,344113574072288	Un aumento dell'1% della variabile determina un aumento dello 0,34% del Ricavo stimato
VARIABILI STRUTTURALI		
Totale superficie degli spazi accequi in concessione	(**) 0,0204477721481	Un aumento dell'1% della variabile determina un aumento dello 0,02% del Ricavo stimato
MODELLI DI BUSINESS (MoB)		
Probabilità di appartenenza al MoB 3 - Imprese che svolgono prevalentemente attività di noleggio con equipaggio di imbarcazioni	-0,142342446334729	L'appartenenza al MoB determina una diminuzione del 14,23% del Ricavo stimato
Probabilità di appartenenza al MoB 4 - Imprese che svolgono prevalentemente attività di noleggio senza equipaggio di imbarcazioni	-0,167337387718464	L'appartenenza al MoB determina una diminuzione del 16,73% del Ricavo stimato
Probabilità di appartenenza al MoB 8 - Imprese che svolgono prevalentemente attività di trasporto non di linea di passeggeri con gondola	0,498991602475335	L'appartenenza al MoB determina un aumento del 49,90% del Ricavo stimato
VARIABILI TERRITORIALI		
Territorialità generale, a livello provinciale relativa ai gruppi 2 o 5	-0,133943666495387	La condizione di Territorialità generale, a livello provinciale relativa ai gruppi 2 o 5 determina una diminuzione del 13,39% del Ricavo stimato
MISURE DI CICLO DI SETTORE		
Andamento della media dei ricavi del settore	0,144732696060916	Una diminuzione dell'1% della variabile di ciclo economico "Andamento della media dei ricavi del settore" determina una flessione dello 0,14% del Ricavo stimato
ECONOMIE DI SCALA E/O SOSTITUZIONE		
(Spese per lavoro dipendente al netto dei compensi corrisposti ai soci per l'attività di amministratore) x (Valore dei beni strumentali mobili in proprietà e in leasing)	(****) -0,001599259489212	Un aumento dell'1% della variabile determina una diminuzione dello 0,002% del Ricavo stimato
(Costo del venduto e per la produzione di servizi) x (Valore dei beni strumentali mobili in proprietà e in leasing)	(****) -0,000230047295036	Un aumento dell'1% della variabile determina una diminuzione dello 0,0002% del Ricavo stimato
(Costi produttivi) ²	0,051943953462772	Un aumento dell'1% della variabile determina un aumento dello 0,05% del Ricavo stimato
INTERCETTA		
Valore dell'intercetta del modello di stima	1,846783542515196	
Coefficiente di rivalutazione	1,001158774212252	
Coefficiente individuale	Vedasi allegato 72	

(*) Le variabili contabili (XC) sono utilizzate in stima come $LN[1 + XC/(N^{\circ}addetti \times 1.000)]$

(**) Le variabili numeriche (XN) sono utilizzate in stima come $LN[1 + XN/(N^{\circ}addetti)]$

(***) La variabile relativa al numero degli addetti è utilizzata in stima come $LN(1 + N^{\circ}addetti)$

(****) Ciascuna variabile (XS) del prodotto è utilizzata in stima come $LN(1 + XS)$

Le misure di ciclo settoriale relative al periodo d'imposta di applicazione saranno pubblicate con apposito Decreto ai sensi dell'art. 9-bis comma 2 del DL 50 del 24 aprile 2017 convertito nella Legge n. 96 del 21 giugno 2017.



MISURE DI CICLO DI SETTORE	VARIABILI	COEFFICIENTE	INTERPRETAZIONE DEL COEFFICIENTE STIMATO
ECONOMIE DI SCALA E/O SOSTITUZIONE	Andamento della media dei ricavi del settore (Spese per lavoro dipendente al netto dei compensi corrisposti ai soci per l'attività di amministratore) x (Valore dei beni strumentali mobili in proprietà e in leasing) (Costo del venduto e per la produzione di servizi) x (Spese per lavoro dipendente al netto dei compensi corrisposti ai soci per l'attività di amministratore)	0,12689734622844 -0,003213842217566 -0,001226231768425	Una diminuzione dell'1% della variabile di ciclo economico 'Andamento della media dei ricavi del settore' determina una flessione dello 0,13% del VA stimato Un aumento dell'1% della variabile determina una diminuzione dello 0,003% del VA stimato Un aumento dell'1% della variabile determina una diminuzione dello 0,001% del VA stimato
INTERCETTA	Valore dell'intercetta del modello di stima	1,788153944622238	
Coefficiente di rivalutazione		1,05584736644642	
Coefficiente individuale		Vedasi Allegato 72	

(*) Le variabili contabili (XC) sono utilizzate in stima come $LN[1 + XC / (N^{\circ} \text{addetti} \times 1.000)]$


(**) Le variabili numeriche (XN) sono utilizzate in stima come $LN[1 + XN / (N^{\circ} \text{addetti})]$

(***) La variabile relativa al numero degli addetti è utilizzata in stima come $LN(1 + N^{\circ} \text{addetti})$

(****) Ciascuna variabile (XS) del prodotto è utilizzata in stima come $LN(1 + XS)$

(*****) Le variabili numeriche (XN) sono utilizzate in stima come $LN[1 + XN / (N^{\circ} \text{addetti})]$. La variabile è rideterminata in base alla durata dell'attività pari al numero di mesi di attività nel corso del periodo d'imposta diviso 12

Le misure di ciclo settoriale relative al periodo d'imposta di applicazione saranno pubblicate con apposito Decreto ai sensi dell'art. 9-bis comma 2 del DL 50 del 24 aprile 2017 convertito nella Legge n. 96 del 21 giugno 2017.



SUB ALLEGATO 28.D – FORMULE DELLE VARIABILI E DEGLI INDICATORI

Di seguito sono riportate le formule delle variabili e degli indicatori economico-contabili utilizzati nell'ISA AG77U:

Addetti¹⁴ (ditte individuali) = Titolare + numero dipendenti + numero collaboratori coordinati e continuativi che prestano attività prevalentemente nell'impresa + numero collaboratori dell'impresa familiare e coniuge dell'azienda coniugale + numero familiari diversi che prestano attività nell'impresa + numero associati in partecipazione

Addetti (società) = Numero dipendenti + numero collaboratori coordinati e continuativi che prestano attività prevalentemente nell'impresa + numero familiari diversi che prestano attività nell'impresa + numero associati in partecipazione + numero soci amministratori + numero soci non amministratori + numero amministratori non soci

Aggi derivanti dalla vendita di generi soggetti ad aggio o ricavo fisso = Ricavi derivanti dalla vendita di generi soggetti ad aggio o ricavo fisso - (Esistenze iniziali relative a prodotti soggetti ad aggio o ricavo fisso - Rimanenze finali relative a prodotti soggetti ad aggio o ricavo fisso + Costi per l'acquisto di prodotti soggetti ad aggio o ricavo fisso - Beni soggetti ad aggio o ricavo fisso distrutti o sottratti)¹⁵

Ammortamenti per beni mobili strumentali, al netto dei beni di costo unitario non superiore a 516,46 euro = Ammortamenti per beni mobili strumentali - Spese per l'acquisto di beni strumentali mobili di costo unitario non superiore a 516,46 euro

Costi produttivi = Costo del venduto e per la produzione di servizi + Spese per acquisti di servizi - Compensi corrisposti ai soci per l'attività di amministratore (società ed enti soggetti all'IRPESE) + Altri costi per servizi + Canoni per beni mobili acquisiti in dipendenza di contratti di locazione non finanziaria e di noleggio + Spese per lavoro dipendente e per altre prestazioni diverse da lavoro dipendente afferenti l'attività dell'impresa - Compensi corrisposti ai soci per l'attività di amministratore (società di persone) + Abbonamenti a riviste e giornali, acquisto di libri, spese per cancelleria, per omaggio a clienti ed articoli promozionali

Costi residuali di gestione = Oneri diversi di gestione ed altre componenti negative - abbonamenti a riviste e giornali, acquisto di libri, spese per cancelleria, per omaggio a clienti ed articoli promozionali - perdite su crediti - "Utili spettanti agli associati in partecipazione con apporti di solo lavoro" - maggiorazioni fiscali - componenti negativi derivanti da trasferimenti di azienda o di rami di azienda - minusvalenze derivanti da operazioni di riconversione produttiva, ristrutturazione o ridimensionamento produttivo, espropri o nazionalizzazioni di beni, alienazione di beni non strumentali all'attività produttiva

Costi totali = Costi produttivi + Oneri diversi di gestione ed altre componenti negative - abbonamenti a riviste e giornali, acquisto di libri, spese per cancelleria, per omaggio a clienti ed articoli promozionali - perdite su crediti - "Utili spettanti agli associati in partecipazione con apporti di solo lavoro" - maggiorazioni fiscali - componenti negativi derivanti da trasferimenti di azienda o di rami di azienda - minusvalenze derivanti da operazioni di riconversione produttiva, ristrutturazione o ridimensionamento produttivo, espropri o nazionalizzazioni di beni, alienazione di beni non strumentali all'attività produttiva

Costo del venduto e per la produzione di servizi¹⁶ = [Esistenze iniziali relative a merci, prodotti finiti, materie prime e sussidiarie, semilavorati e ai servizi non di durata ultrannuale (escluse quelle relative a prodotti soggetti ad aggio o ricavo fisso) + Costi per l'acquisto di materie prime, sussidiarie, semilavorati e merci (esclusi quelli relativi a prodotti soggetti ad aggio o ricavo fisso) e per la produzione di servizi - Beni distrutti o sottratti relativi a materie prime, sussidiarie, semilavorati, merci e prodotti finiti (esclusi quelli soggetti ad aggio o ricavo fisso)] + (Esistenze iniziali relative ad opere, forniture e servizi di durata ultrannuale di cui all'art. 93, comma 5, del TUIR - Beni distrutti o sottratti relativi ad opere, forniture e servizi di durata ultrannuale di cui all'art. 93, comma 5, del TUIR) - Rimanenze finali


Costo del venduto (relativo a prodotti soggetti ad aggio o ricavo fisso) = (Esistenze iniziali relative a prodotti soggetti ad aggio o ricavo fisso - Rimanenze finali relative a prodotti soggetti ad aggio o ricavo fisso + Costi per l'acquisto di prodotti soggetti ad aggio o ricavo fisso - Beni soggetti ad aggio o ricavo fisso distrutti o sottratti)

¹⁴ Il titolare è pari a uno. Il numero collaboratori dell'impresa familiare e coniuge dell'azienda coniugale, il numero familiari diversi che prestano attività nell'impresa, il numero associati in partecipazione, il numero soci amministratori e il numero soci non amministratori sono pari alla relativa percentuale di lavoro prestato diviso 100. Il numero collaboratori coordinati e continuativi che prestano attività prevalentemente nell'impresa, il numero amministratori non soci e il titolare sono rideterminati in base alla durata dell'attività pari al numero di mesi di attività nel corso del periodo di imposta diviso 12.

Il numero addetti non può essere inferiore a ("Numero di mesi di attività nel corso del periodo di imposta" diviso 12).

¹⁵ Se è minore di zero, la variabile viene posta uguale a zero.

¹⁶ Ad esclusione dell'utilizzo nell'ambito dell'indicatore elementare di anomalia "Costo del venduto e per la produzione di servizi negativo", se la variabile è minore di zero, viene posta uguale a zero.



Dipendenti a tempo parziale e apprendisti = Dipendenti a tempo parziale, assunti con contratto di lavoro intermittente, di lavoro ripartito, con contratto di inserimento, a termine, lavoratori a domicilio, personale con contratto di somministrazione di lavoro + Apprendisti

Giornate retribuite dichiarate ai fini UNIEMENS-INPS = Numero giorni retribuiti nella qualifica. Il calcolo viene dapprima effettuato per ogni dipendente dell'azienda utilizzando un limite massimo di 312 giornate retribuite. Successivamente si calcola il numero complessivo di giornate retribuite per ciascuna azienda sommando le giornate retribuite di tutti i relativi dipendenti. Il calcolo viene effettuato escludendo i lavoratori con codice qualifica 'Z' ("lavoratori esclusi da contribuzione INPS previdenziale ed assistenziale, OTD o OTI dipendente di azienda agricola in genere ovvero OTD dipendente da cooperativa Legge 240/84") e i lavoratori con codice qualifica '4' o '5' afferenti agli apprendisti

Giornate retribuite dichiarate nel modello CU = (Numero di giorni per i quali spettano le detrazioni di lavoro dipendente) × 312/365. Il calcolo viene dapprima effettuato per ogni dipendente del sostituto d'imposta imponendo un limite massimo di 312 giornate retribuite. Successivamente si calcola il numero complessivo di giornate retribuite per ciascun sostituto di imposta sommando le giornate retribuite di tutti i relativi dipendenti. Il calcolo viene effettuato solo per i sostituti d'imposta che non hanno compilato la Sezione 3 "INPS Gestione separata parasubordinati" del modello CU ovvero quelli che non hanno dichiarato collaboratori coordinati e continuativi

Margine operativo lordo = Valore aggiunto – (Spese per lavoro dipendente e per altre prestazioni diverse da lavoro dipendente afferenti l'attività dell'impresa – Compensi corrisposti ai soci per l'attività di amministratore (società di persone))

Noleggio con equipaggio = Tipologia di attività: Noleggio di imbarcazioni da diporto con equipaggio + Noleggio di imbarcazioni per usi non ricreativi con equipaggio (per il trasporto di merci, ecc.)

Noleggio senza equipaggio = Tipologia di attività: Noleggio di imbarcazioni da diporto senza equipaggio (noleggio di pedalò, canoa, gommoni, ecc.) + Noleggio di imbarcazioni per usi non ricreativi senza equipaggio (per il trasporto di merci, ecc.)

Numero dipendenti = (Numero delle giornate retribuite – Numero delle giornate di sospensione, C.I.G. e simili del personale dipendente) diviso 312

Oneri finanziari netti = Interessi e altri oneri finanziari – Risultato della gestione finanziaria

Reddito = Risultato ordinario + Altri proventi considerati ricavi di cui alla lettera f) dell'art. 85, comma 1, del TUIR + Altri proventi e componenti positivi – Oneri diversi di gestione ed altre componenti negative di cui componenti negativi derivanti da trasferimenti di azienda o di rami di azienda – Oneri diversi di gestione ed altre componenti negative di cui minusvalenze derivanti da operazioni di riconversione produttiva, ristrutturazione o ridimensionamento produttivo, espropri o nazionalizzazioni di beni, alienazione di beni non strumentali all'attività produttiva

Reddito operativo = Margine operativo lordo – Ammortamenti – Accantonamenti

Ricavi = Ricavi di cui ai commi 1 (lett. a) e b)) e 2 dell'art. 85 del TUIR (esclusi aggi o ricavi fissi) + (Altri proventi considerati ricavi – Altri proventi considerati ricavi di cui alla lettera f) dell'art. 85, comma 1, del TUIR) + (Rimanenze finali relative ad opere, forniture e servizi di durata ultrannuale – Rimanenze finali relative ad opere, forniture e servizi di durata ultrannuale di cui all'art. 93, comma 5, del TUIR) – (Esistenze iniziali relative ad opere, forniture e servizi di durata ultrannuale – Esistenze iniziali relative ad opere, forniture e servizi di durata ultrannuale di cui all'art. 93, comma 5, del TUIR) + Ulteriori componenti positivi per migliorare il profilo di affidabilità

Rimanenze finali = Rimanenze finali relative a merci, prodotti finiti, materie prime e sussidiarie, semilavorati e ai servizi non di durata ultrannuale (escluse quelle relative a prodotti soggetti ad aggio o ricavo fisso) + Rimanenze finali relative ad opere, forniture e servizi di durata ultrannuale di cui all'art. 93, comma 5, del TUIR

Risultato ordinario = Reddito operativo + Risultato della gestione finanziaria – Interessi e altri oneri finanziari + Incrementi di immobilizzazioni per lavori interni

Territorialità generale¹⁷

La territorialità è applicata a livello provinciale relativamente ai gruppi 2 o 5.

Gruppo 2 - Aree con livello di benessere non elevato, bassa scolarità, sistema economico locale poco sviluppato e basato prevalentemente su attività commerciali;

Gruppo 5 - Aree di marcata arretratezza economica, basso livello di benessere e scolarità poco sviluppata.

Il valore del gruppo territoriale di riferimento è calcolato come rapporto tra il numero delle unità locali compilate che appartengono al gruppo territoriale di riferimento e il numero totale delle unità locali compilate.

Una unità locale è compilata se è compilato il comune dell'unità locale.

¹⁷ I criteri e le conclusioni dello studio sono riportati nell'apposito Decreto Ministeriale.



Totale spese per servizi = Spese per acquisti di servizi – Compensi corrisposti ai soci per l'attività di amministratore (società ed enti soggetti all'IRES) + Altri costi per servizi + Canoni per beni mobili acquisiti in dipendenza di contratti di locazione non finanziaria e di noleggio + Abbonamenti a riviste e giornali, acquisto di libri, spese per cancelleria, per omaggio a clienti ed articoli promozionali

Totale superficie degli spazi acquee in concessione¹⁸= Somma dei metri quadri degli spazi acquee in concessione per tutte le unità locali


Valore aggiunto = Ricavi + Aggi derivanti dalla vendita di generi soggetti ad aggio o ricavo fisso – [(Costo del venduto e per la produzione di servizi) + (Spese per acquisti di servizi – Compensi corrisposti ai soci per l'attività di amministratore (società ed enti soggetti all'IRES)) + Altri costi per servizi + Costo per il godimento di beni di terzi (canoni di locazione finanziaria e non finanziaria, di noleggio, ecc.) + (Oneri diversi di gestione ed altre componenti negative – “Utili spettanti agli associati in partecipazione con apporti di solo lavoro” – maggiorazioni fiscali – componenti negativi derivanti da trasferimenti di azienda o di rami di azienda – minusvalenze derivanti da operazioni di riconversione produttiva, ristrutturazione o ridimensionamento produttivo, espropri o nazionalizzazioni di beni, alienazione di beni non strumentali all'attività produttiva)]

Valore dei beni strumentali mobili in proprietà e in leasing¹⁹ = Valore dei beni strumentali – Valore relativo a beni acquisiti in dipendenza di contratti di locazione non finanziaria

Valore dei beni strumentali mobili in proprietà, al netto dei beni di costo unitario non superiore a 516,46 euro = Valore dei beni strumentali – Valore relativo a beni acquisiti in dipendenza di contratti di locazione non finanziaria – Valore relativo a beni acquisiti in dipendenza di contratti di locazione finanziaria – Spese per l'acquisto di beni strumentali mobili di costo unitario non superiore a 516,46 euro

¹⁸ La variabile è rideterminata in base alla durata dell'attività pari al numero di mesi di attività nel corso del periodo d'imposta diviso 12.

¹⁹ La variabile è rideterminata in base alla durata dell'attività pari al numero di mesi di attività nel corso del periodo d'imposta diviso 12.



ALLEGATO 29

NOTA TECNICA E METODOLOGICA

INDICE SINTETICO DI AFFIDABILITÀ FISCALE

AG78U

ATTIVITA' DELLE AGENZIE DI VIAGGIO E TURISMO E DEI TOUR OPERATOR



APPLICAZIONE DELL'ISA

L'indice sintetico di affidabilità fiscale (ISA) esprime un giudizio di sintesi sull'affidabilità dei comportamenti fiscali del soggetto.

L'ISA è calcolato come media aritmetica di un insieme d'indicatori elementari e rappresenta il posizionamento del contribuente rispetto a tali indicatori attribuendo al soggetto un valore di sintesi, in scala da 1 a 10, dei singoli indicatori elementari: più basso sarà il valore dell'indice, minore sarà l'affidabilità fiscale del soggetto, più alto sarà il valore, più alta sarà l'attendibilità fiscale del soggetto.

I contribuenti interessati possono indicare ulteriori componenti positivi non risultanti dalle scritture contabili, che concorrono al calcolo degli indicatori elementari, per migliorare il proprio profilo di affidabilità fiscale.

Le attività economiche oggetto dell'indice sintetico di affidabilità fiscale AG78U sono quelle relative ai seguenti codici ATECO 2007:

- 79.11.00 – Attività delle agenzie di viaggio
- 79.12.00 – Attività dei tour operator
- 79.90.19 – Altri servizi di prenotazione e altre attività di assistenza turistica non svolte dalle agenzie di viaggio n.c.a.

I criteri generali seguiti per la costruzione dell'indice sintetico di affidabilità fiscale AG78U sono riportati nell'**Allegato 71**.

Di seguito sono rappresentate le modalità di calcolo dell'indice sintetico di affidabilità fiscale AG78U per l'applicazione al singolo contribuente dal periodo di imposta 2018.



MODELLI DI BUSINESS

Ai fini della definizione degli indicatori elementari, i contribuenti interessati all'applicazione dell'ISA AG78U sono classificati in gruppi omogenei che presentano al loro interno caratteristiche il più possibile simili in termini di modalità di operare sul mercato in base al "Modello di Business" (MoB) adottato.

I modelli di business rappresentano la struttura della catena del valore alla base del processo di produzione del bene o del servizio e sono espressione delle differenze fondamentali che derivano dalle diverse combinazioni delle funzioni operative di impresa (produzione, logistica, commerciale).

Per l'ISA AG78U i MoB individuati sono i seguenti (la numerosità indicata è riferita alla base dati di costruzione, p.i. 2015):

- **MoB 1 - Agenzie che offrono prevalentemente servizi misti di organizzazione e intermediazione** (Numerosità: 2.909);
- **MoB 2 - Agenzie che offrono prevalentemente servizi d'intermediazione** (Numerosità: 653);
- **MoB 3 - Agenzie che offrono prevalentemente servizi di organizzazione e generalmente vendono al pubblico tramite internet e call center** (Numerosità: 278);
- **MoB 4 - Agenzie che offrono prevalentemente servizi di organizzazione di viaggi *outgoing*** (Numerosità: 1.334);
- **MoB 5 - Agenzie che offrono prevalentemente servizi di organizzazione e generalmente vendono al pubblico tramite agenzie di viaggio** (Numerosità: 597);
- **MoB 6 - Agenzie che offrono prevalentemente servizi di organizzazione e generalmente vendono ad altre agenzie di viaggio e tour operator** (Numerosità: 881);
- **MoB 7 - Agenzie che offrono prevalentemente servizi di organizzazione di viaggi *incoming*** (Numerosità: 283);
- **MoB 8 - Agenzie che offrono prevalentemente servizi di organizzazione e generalmente vendono pacchetti e servizi turistici acquistati in nome proprio e per conto del cliente** (Numerosità: 502).

Per la descrizione degli elementi che permettono l'assegnazione del contribuente ai MoB si rimanda al **Sub Allegato 29.A**.



INDICATORI ELEMENTARI

Gli indicatori elementari utilizzati ai fini del calcolo dell'indice sintetico di affidabilità fiscale per l'ISA AG78U sono differenziati **in due gruppi**:

1. **Indicatori elementari di affidabilità.** Tali indicatori individuano l'attendibilità di relazioni e rapporti tra grandezze di natura contabile e strutturale, tipici del settore e/o del modello organizzativo di riferimento, all'interno di specifici intervalli di valori su una scala da 1 a 10.

A questo gruppo appartengono gli indicatori elementari:

- Ricavi per addetto;
- Valore aggiunto per addetto;
- Reddito per addetto.

2. **Indicatori elementari di anomalia.** Tali indicatori segnalano la presenza di profili contabili e/o gestionali atipici rispetto al settore e/o al modello organizzativo di riferimento o evidenziano incongruenze riconducibili ad ingiustificati disallineamenti tra le informazioni dichiarate nei modelli di rilevazione dei dati per l'applicazione degli ISA, ovvero tra queste e le informazioni presenti nei modelli dichiarativi e/o in altre banche dati, con riferimento a diverse annualità d'imposta. Gli indicatori partecipano al calcolo dell'indice sintetico di affidabilità fiscale soltanto quando l'anomalia è presente; trattandosi di indicatori riferibili unicamente ad anomalie, il relativo punteggio di affidabilità fiscale viene misurato o con una scala da 1 a 5 o con il valore 1 che evidenzia la presenza di una grave anomalia.

A questo gruppo appartengono gli indicatori elementari suddivisi nelle successive 5 sezioni:

Gestione caratteristica:

- Costo del venduto e per la produzione di servizi negativo;
- Costo del venduto (relativo a prodotti soggetti ad aggio o ricavo fisso) negativo;
- Corrispondenza delle esistenze di prodotti finiti, materie prime e merci con le relative rimanenze;
- Corrispondenza delle esistenze di opere e servizi di durata ultrannuale con le relative rimanenze;
- Corrispondenza delle esistenze di opere e servizi di durata ultrannuale di cui all'art. 93 comma 5 del TUIR con le relative rimanenze;
- Corrispondenza delle esistenze di prodotti soggetti ad aggio o ricavo fisso con le relative rimanenze;
- Valorizzazione delle rimanenze finali o esistenze iniziali relative ad opere, forniture e servizi di durata ultrannuale di cui all'art. 93 comma 5 del TUIR;
- Corrispondenza delle giornate retribuite con il modello CU e i dati INPS;



- Copertura delle spese per dipendente;
- Analisi dell'apporto di lavoro delle figure non dipendenti;
- Assenza del numero di associati in partecipazione in presenza dei relativi utili;
- Incidenza dei costi residuali di gestione;
- Margine operativo lordo negativo;

Gestione dei beni strumentali:

- Incidenza degli ammortamenti;
- Incidenza dei costi per beni mobili acquisiti in dipendenza di contratti per locazione finanziaria;
- Assenza del valore dei beni strumentali;

Redditività:

- Reddito operativo negativo;
- Risultato ordinario negativo;
- Reddito negativo per più di un triennio;

Gestione extra-caratteristica:

- Incidenza degli accantonamenti;
- Incidenza degli oneri finanziari netti;

Attività non inerenti:

- Attività di intermediazione: Cambiavalute >50% dei ricavi.

Le formule delle variabili e degli indicatori sono riportate nel **Sub Allegato 29.D**.



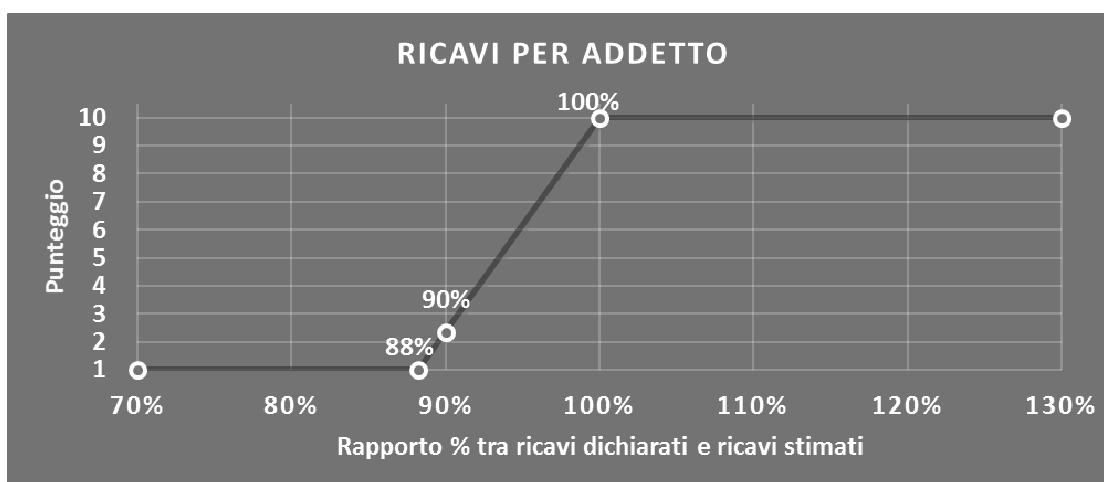
INDICATORI ELEMENTARI DI AFFIDABILITÀ

RICAVI PER ADDETTO

L'indicatore misura l'affidabilità dell'ammontare di ricavi che un'impresa consegue attraverso il processo produttivo con riferimento al contributo di ciascun addetto.

L'indicatore è calcolato come rapporto tra i ricavi dichiarati per addetto e i ricavi per addetto stimati.

A tale indicatore viene associato un punteggio che varia su una scala da 1 a 10. Quando i ricavi dichiarati sono maggiori o uguali rispetto a quelli stimati, ovvero il rapporto tra i ricavi dichiarati e i ricavi stimati presenta un valore pari o superiore ad 1, il punteggio assume valore 10; quando il citato rapporto presenta un valore pari o inferiore alla corrispondente soglia minima di riferimento¹, il punteggio assume valore 1; quando tale rapporto presenta un valore compreso nell'intervallo tra la soglia minima e massima di riferimento, il punteggio è modulato² fra 1 e 10. Nel seguente grafico, per semplicità di rappresentazione, i valori sono rappresentati in forma percentuale approssimata all'intero.



I ricavi stimati sono determinati sulla base di una funzione di regressione dei "Ricavi per addetto" i cui coefficienti e la relativa interpretazione sono riportati nel **Sub Allegato 29.B**.

La stima dei "Ricavi per addetto" è personalizzata per singolo contribuente sulla base di uno specifico "coefficiente individuale", che misura le differenze nella produttività delle imprese (ad esempio, dovute a diverse abilità manageriali, potere di mercato, ecc.) e che risulta calcolato sulla base dei dati delle otto annualità di imposta precedenti relativi al medesimo contribuente. I criteri per la determinazione del coefficiente individuale sono riportati nell'**Allegato 72**.

¹ La soglia minima di riferimento è pari a $\exp(-0,12512)$, ovvero l'esponenziale dell'errore standard (sigma), con segno negativo, dei residui della funzione di stima dei ricavi per addetto.

² $\text{Punteggio} = 1 + 9 \times \frac{[\text{indicatore} - \exp(-\text{sigma})]}{[1 - \exp(-\text{sigma})]}$

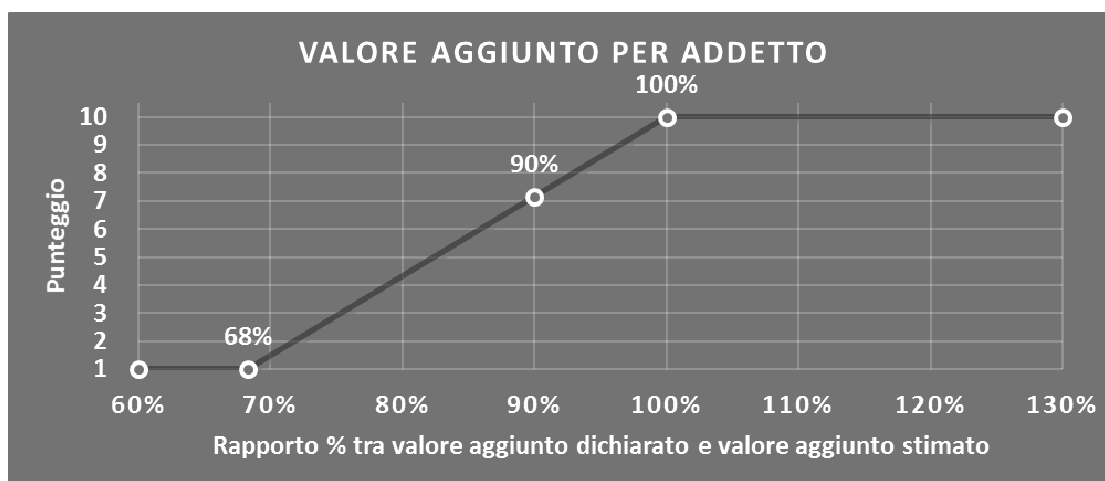


VALORE AGGIUNTO PER ADDETTO

L'indicatore misura l'affidabilità del valore aggiunto creato con riferimento al contributo di ciascun addetto.

L'indicatore è calcolato come rapporto tra il valore aggiunto dichiarato per addetto e il valore aggiunto per addetto stimato.

A tale indicatore viene associato un punteggio che varia su una scala da 1 a 10. Quando il valore aggiunto dichiarato è maggiore o uguale rispetto a quello stimato, ovvero il rapporto tra il valore aggiunto dichiarato e il valore aggiunto stimato presenta un valore pari o superiore ad 1, il punteggio assume valore 10; quando il citato rapporto presenta un valore pari o inferiore alla corrispondente soglia minima di riferimento³, il punteggio assume valore 1; quando tale rapporto presenta un valore compreso nell'intervallo tra la soglia minima e massima di riferimento, il punteggio è modulato⁴ fra 1 e 10. Nel seguente grafico, per semplicità di rappresentazione, i valori sono rappresentati in forma percentuale approssimata all'intero.




Il valore aggiunto stimato è determinato sulla base di una funzione di regressione del "Valore aggiunto per addetto" i cui coefficienti e la relativa interpretazione sono riportati nel **Sub Allegato 29.C**.

La stima del "Valore aggiunto per addetto" è personalizzata per singolo contribuente sulla base di uno specifico "coefficiente individuale", che misura le differenze nella produttività delle imprese (ad esempio, dovute a diverse abilità manageriali, potere di mercato, ecc.) e che risulta calcolato sulla base dei dati delle otto annualità di imposta precedenti relativi al medesimo contribuente. I criteri per la determinazione del coefficiente individuale sono riportati nell'**Allegato 72**.

³ La soglia minima di riferimento è pari a $\exp(-0,38139)$, ovvero l'esponenziale dell'errore standard (sigma), con segno negativo, dei residui della funzione di stima del valore aggiunto per addetto.

⁴ $\text{Punteggio} = 1 + 9 \times \frac{\{\text{indicatore} - \exp(-\text{sigma})\}}{[1 - \exp(-\text{sigma})]}$

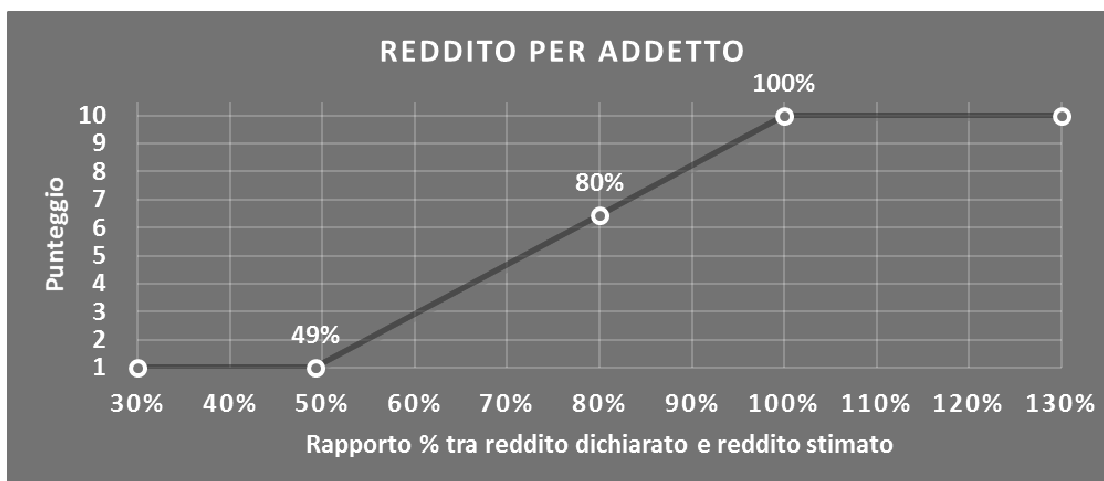


REDDITO PER ADDETTO

L'indicatore misura l'affidabilità del reddito che un'impresa realizza in un determinato periodo di tempo con riferimento al contributo di ciascun addetto.

L'indicatore è calcolato come rapporto tra il reddito dichiarato per addetto e il reddito per addetto stimato.

A tale indicatore viene associato un punteggio che varia su una scala da 1 a 10. Quando il reddito dichiarato è maggiore o uguale rispetto a quello stimato ovvero il rapporto tra reddito dichiarato e reddito stimato presenta un valore pari o superiore ad 1, il punteggio assume valore 10; quando il citato rapporto presenta un valore pari o inferiore alla corrispondente soglia minima di riferimento⁵ o il reddito dichiarato è negativo, il punteggio assume valore 1; quando tale rapporto presenta un valore compreso nell'intervallo tra la soglia minima e massima di riferimento, il punteggio è modulato⁶ fra 1 e 10. Nel seguente grafico, per semplicità di rappresentazione, i valori sono rappresentati in forma percentuale approssimata all'intero.



Il reddito stimato è pari alla somma del reddito dichiarato e dell'eventuale maggior valore aggiunto stimato.

⁵ La soglia minima di riferimento è pari a $\exp(-0,70874)$, ovvero l'esponenziale della deviazione standard (sigma), con segno negativo, del logaritmo del rapporto tra reddito per addetto dichiarato e reddito per addetto dichiarato più la differenza tra valore aggiunto per addetto stimato e dichiarato.

⁶ $\text{Punteggio} = 1 + 9 \times \{[\text{indicatore} - \exp(-\text{sigma})] / [1 - \exp(-\text{sigma})]\}$



INDICATORI ELEMENTARI DI ANOMALIA

GESTIONE CARATTERISTICA

COSTO DEL VENDUTO E PER LA PRODUZIONE DI SERVIZI NEGATIVO

L'indicatore evidenzia situazioni di anomalia relative al costo del venduto e per la produzione di servizi.

Nel caso in cui tale costo sia negativo, l'indicatore è **applicato** e il relativo punteggio assume valore 1.

COSTO DEL VENDUTO (RELATIVO A PRODOTTI SOGGETTI AD AGGIO O RICAVO FISSO) NEGATIVO

L'indicatore evidenzia situazioni di anomalia concernenti il costo del venduto relativo a prodotti soggetti ad aggio o ricavo fisso.

Nel caso in cui tale costo sia negativo, l'indicatore è **applicato** e il relativo punteggio assume valore 1.

CORRISPONDENZA DELLE ESISTENZE DI PRODOTTI FINITI, MATERIE PRIME E MERCI CON LE RELATIVE RIMANENZE

L'indicatore monitora la corrispondenza tra il valore delle "Esistenze iniziali relative a merci, prodotti finiti, materie prime e sussidiarie, semilavorati e ai servizi non di durata ultrannuale (escluse quelle relative a prodotti soggetti ad aggio o ricavo fisso)" e le relative rimanenze finali dichiarate per il periodo di imposta precedente.

Nel caso in cui la differenza, in valore assoluto, tra i due importi sia superiore a 100 euro più il 5% delle rimanenze finali dell'anno precedente, l'indicatore è **applicato** e il relativo punteggio assume valore 1.

L'indicatore è **applicabile** solo se per il periodo di imposta precedente il contribuente ha applicato gli indici sintetici di affidabilità fiscale o gli studi di settore per una attività di impresa.

CORRISPONDENZA DELLE ESISTENZE DI OPERE E SERVIZI DI DURATA ULTRANNUALE CON LE RELATIVE RIMANENZE

L'indicatore monitora la corrispondenza tra il valore delle "Esistenze iniziali relative ad opere, forniture e servizi di durata ultrannuale" e le relative rimanenze finali dichiarate per il periodo di imposta precedente.

Nel caso in cui la differenza, in valore assoluto, tra i due importi sia superiore a 100 euro più il 5% delle rimanenze finali dell'anno precedente, l'indicatore è **applicato** e il relativo punteggio assume valore 1.



L'indicatore è **applicabile** solo se per il periodo di imposta precedente il contribuente ha applicato gli indici sintetici di affidabilità fiscale o gli studi di settore per una attività di impresa.

CORRISPONDENZA DELLE ESISTENZE DI OPERE E SERVIZI DI DURATA ULTRANNUALE DI CUI ALL'ART. 93 COMMA 5 DEL TUIR CON LE RELATIVE RIMANENZE

L'indicatore monitora la corrispondenza tra il valore delle "Esistenze iniziali relative ad opere, forniture e servizi di durata ultrannuale di cui all'art. 93, comma 5, del TUIR" e le relative rimanenze finali dichiarate per il periodo di imposta precedente.

Nel caso in cui la differenza, in valore assoluto, tra i due importi sia superiore a 100 euro più il 5% delle rimanenze finali dell'anno precedente, l'indicatore è **applicato** e il relativo punteggio assume valore 1.

L'indicatore è **applicabile** solo se per il periodo di imposta precedente il contribuente ha applicato gli indici sintetici di affidabilità fiscale o gli studi di settore per una attività di impresa.

CORRISPONDENZA DELLE ESISTENZE DI PRODOTTI SOGGETTI AD AGGIO O RICAVO FISSO CON LE RELATIVE RIMANENZE

L'indicatore monitora la corrispondenza tra il valore delle "Esistenze iniziali relative a prodotti soggetti ad aggio o ricavo fisso" e le relative rimanenze finali dichiarate per il periodo di imposta precedente.


Nel caso in cui la differenza, in valore assoluto, tra i due importi sia superiore a 100 euro più il 5% delle rimanenze finali dell'anno precedente, l'indicatore è **applicato** e il relativo punteggio assume valore 1.

L'indicatore è **applicabile** solo se per il periodo di imposta precedente il contribuente ha applicato gli indici sintetici di affidabilità fiscale o gli studi di settore per una attività di impresa.

VALORIZZAZIONE DELLE RIMANENZE FINALI O ESISTENZE INIZIALI RELATIVE AD OPERE, FORNITURE E SERVIZI DI DURATA ULTRANNUALE DI CUI ALL'ART. 93 COMMA 5 DEL TUIR

L'indicatore monitora l'anomala compilazione, per questo settore economico, delle rimanenze finali o esistenze iniziali relative ad opere, forniture e servizi di durata ultrannuale di cui all'art. 93 comma 5 del TUIR.

In presenza di tale anomalia, l'indicatore è **applicato** e il relativo punteggio assume valore 1.



CORRISPONDENZA DELLE GIORNATE RETRIBUITE CON IL MODELLO CU E I DATI INPS

L'indicatore controlla il numero di giornate retribuite relative ai dipendenti, dichiarate nel quadro A del modello di rilevazione dei dati, con l'analogo dato desumibile dagli archivi della Certificazione Unica (CU) e UNIEMENS-INPS.

L'indicatore è **applicabile** solo per i soggetti che rispettano le seguenti condizioni:

- sono contemporaneamente presenti in entrambe le banche dati esterne (CU e UNIEMENS-INPS);
- non indicano nel modello di rilevazione dei dati forme di lavoro dipendente a tempo parziale e di apprendistato;
- dichiarano nel modello di rilevazione dei dati "Mesi di attività nel corso del periodo di imposta" non superiori a 12.

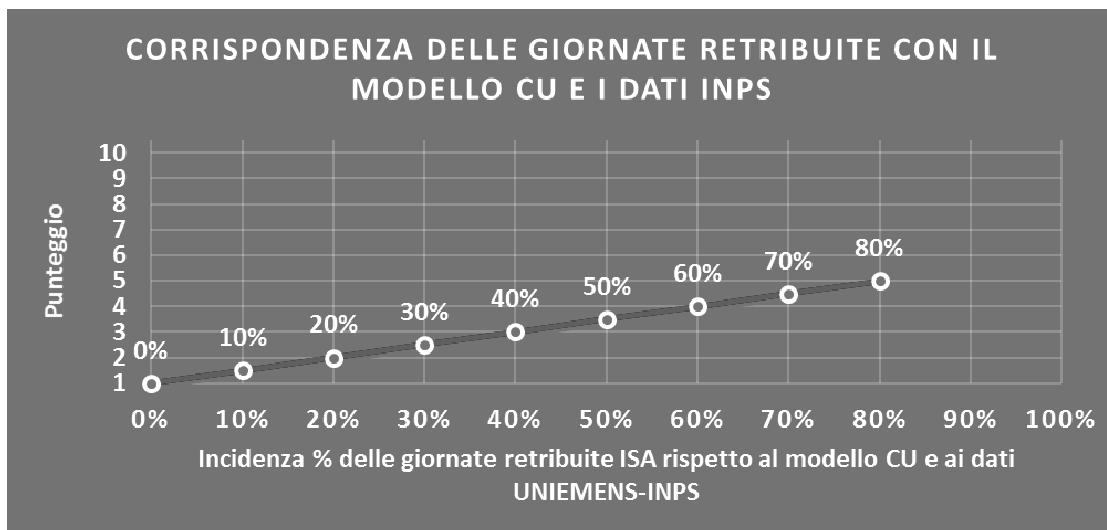
Il valore di riferimento è il minimo tra le giornate retribuite dichiarate nel modello CU (normalizzate a 312 giorni) e le giornate retribuite dichiarate ai fini UNIEMENS-INPS.

L'indicatore è **calcolato** come rapporto percentuale tra il numero delle giornate retribuite dichiarate nel quadro A del modello di rilevazione dei dati e il valore di riferimento.

L'indicatore è **applicato** quando presenta un valore non superiore alla soglia massima di riferimento (**80%**) e la differenza tra le giornate di riferimento e le giornate retribuite dichiarate nel quadro A del modello di rilevazione dei dati è superiore al seguente valore:

$$52 \text{ giorni} + 20\% \text{ del valore di riferimento} + 312 \times \text{Numero Soci Amministratori}$$

Il punteggio è modulato⁷ fra 1 e 5, come da grafico seguente.



⁷ Punteggio = 1 + 4 × (indicatore / 80)



COPERTURA DELLE SPESE PER DIPENDENTE

L'indicatore verifica che l'impresa generi un valore aggiunto per addetto coerente con le spese per dipendente.

L'indicatore è **calcolato** come rapporto tra le spese per dipendente e il valore aggiunto (al netto delle spese per prestazioni rese da professionisti esterni) per addetto⁸. Le spese per dipendente sono calcolate come rapporto tra le "Spese per lavoro dipendente e per altre prestazioni diverse da lavoro dipendente afferenti l'attività dell'impresa", al netto delle "Spese per prestazioni rese da professionisti esterni", delle "Spese per collaboratori coordinati e continuativi" e delle "Spese per compensi corrisposti ai soci per l'attività di amministratore (società di persone)", e il numero dipendenti.

Nel caso in cui il rapporto tra le spese per dipendente e il valore aggiunto (al netto delle spese per prestazioni rese da professionisti esterni) per addetto assuma valori superiori all'unità l'indicatore è **applicato** e il relativo punteggio assume valore 1.

ANALISI DELL'APPORTO DI LAVORO DELLE FIGURE NON DIPENDENTI

L'indicatore monitora la corretta compilazione dell'apporto di lavoro delle figure non dipendenti.

A tal fine, per ciascuna figura di addetto non dipendente (collaboratori familiari, familiari diversi, associati in partecipazione, soci amministratori, soci non amministratori) e a seconda della natura giuridica dell'impresa di appartenenza, è stato definito un valore percentuale minimo di apporto di lavoro per addetto, differenziato per numero di addetti per figura di addetto non dipendente (si veda la tabella seguente).

Tale valore rappresenta la soglia minima di riferimento dell'apporto di lavoro delle figure non dipendenti.

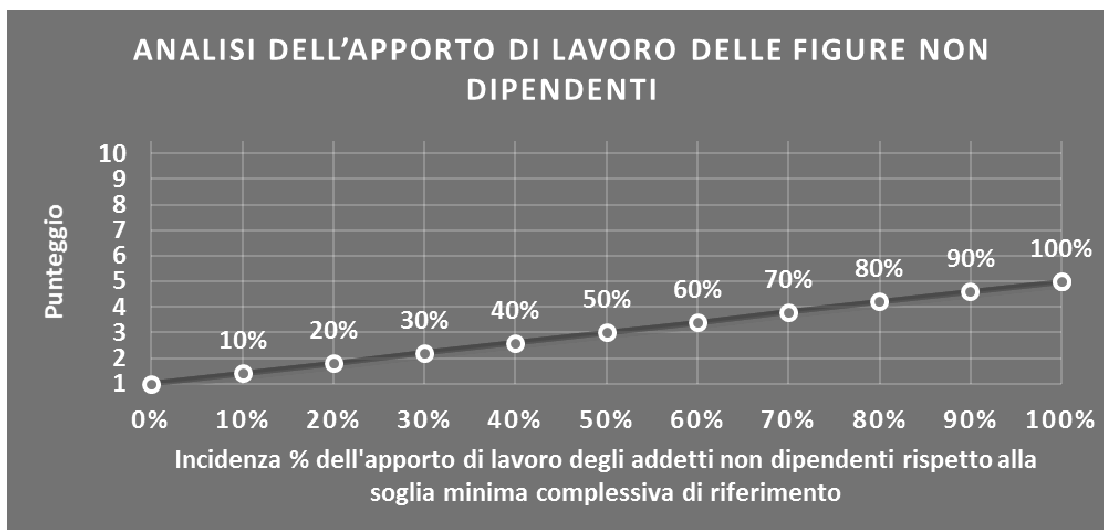
⁸ Quando il denominatore dell'indicatore "Copertura delle spese per dipendente" è non positivo, l'indicatore **non è applicato**.



Soglia minima percentuale di apporto di lavoro per addetto delle figure non dipendenti

NATURA GIURIDICA	Numero addetti per figura	COLLABORATORI FAMILIARI	FAMILIARI DIVERSI	ASSOCIATI IN PARTECIPAZIONE	SOCI AMMINISTRATORI	SOCI NON AMMINISTRATORI
PERSONE FISICHE	1	50	30	10		
PERSONE FISICHE	2	50	30	8		
PERSONE FISICHE	3	50	30	5		
PERSONE FISICHE	4	50	30	3		
PERSONE FISICHE	5	50	30	2		
PERSONE FISICHE	>5	50	30	1		
SOCIETA' DI PERSONE	1		30	10	100	20
SOCIETA' DI PERSONE	2		30	8	75	15
SOCIETA' DI PERSONE	3		30	5	67	13
SOCIETA' DI PERSONE	4		30	3	63	13
SOCIETA' DI PERSONE	5		30	2	60	8
SOCIETA' DI PERSONE	>5		30	1	50	4
SOCIETA' DI CAPITALI E ENTI NON COMMERCIALI	1		30	10	50	10
SOCIETA' DI CAPITALI E ENTI NON COMMERCIALI	2		30	8	38	8
SOCIETA' DI CAPITALI E ENTI NON COMMERCIALI	3		30	5	33	5
SOCIETA' DI CAPITALI E ENTI NON COMMERCIALI	4		30	3	31	3
SOCIETA' DI CAPITALI E ENTI NON COMMERCIALI	5		30	2	28	2
SOCIETA' DI CAPITALI E ENTI NON COMMERCIALI	>5		30	1	16	1

Nel caso in cui la percentuale complessiva di apporto di lavoro degli addetti non dipendenti dichiarata sia inferiore alla soglia minima complessiva di riferimento, l'indicatore è **applicato** e il relativo punteggio⁹ assume un valore compreso tra 1 e 5, come da grafico successivo.



⁹ Punteggio = 1+4×(apporto di lavoro degli addetti non dipendenti/soglia minima complessiva di riferimento)



ASSENZA DEL NUMERO DI ASSOCIATI IN PARTECIPAZIONE IN PRESENZA DEI RELATIVI UTILI

L'indicatore evidenzia situazioni di anomalia nei casi di mancata dichiarazione dell'apporto di lavoro degli "Associati in partecipazione" in presenza degli "Utili spettanti agli associati in partecipazione con apporti di solo lavoro".

Nel caso in cui si verifichi tale anomalia, l'indicatore è **applicato** e il relativo punteggio assume valore 1.

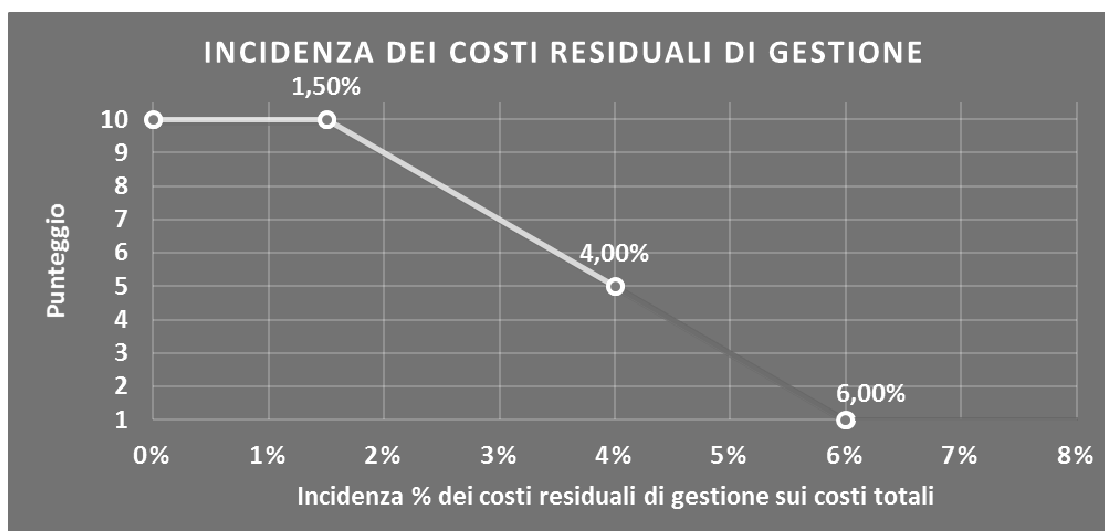
INCIDENZA DEI COSTI RESIDUALI DI GESTIONE

L'indicatore verifica che le voci di costo relative agli oneri diversi di gestione e alle altre componenti negative costituiscano una plausibile componente residuale di costo.

L'indicatore è **calcolato** come rapporto percentuale tra i costi residuali di gestione e i costi totali.

Qualora i costi totali siano uguali a zero, l'indicatore non è **applicabile**.

All'indicatore "Incidenza dei costi residuali di gestione" viene associato un punteggio che varia su una scala da 1 a 10. Quando l'indicatore presenta un valore pari o inferiore alla corrispondente soglia minima di riferimento (ad es. **1,50%** per il MoB 1), il punteggio assume valore 10; quando l'indicatore presenta un valore pari o superiore alla corrispondente soglia massima di riferimento (ad es. **6,00%** per il MoB 1), il punteggio assume valore 1; quando l'indicatore presenta un valore compreso nell'intervallo tra la soglia minima e massima di riferimento, il punteggio è modulato¹⁰ fra 1 e 10.



I dati riportati nel grafico sono riferiti al MoB 1.

L'indicatore è **applicato** quando il relativo punteggio è non superiore a 5.

¹⁰ Punteggio = $10 - 9 \times \frac{(\text{indicatore} - \text{soglia minima})}{(\text{soglia massima} - \text{soglia minima})}$



Le soglie di riferimento (esprese in percentuali) sono differenziate per "Modello di Business" come di seguito riportato:

	Modalità di distribuzione	Soglia minima	Soglia massima
MoB 1	Tutti i soggetti	1,50	6,00
MoB 2	Tutti i soggetti	2,00	10,00
MoB 3	Tutti i soggetti	1,00	4,00
MoB 4	Tutti i soggetti	1,00	4,00
MoB 5	Tutti i soggetti	1,00	4,00
MoB 6	Tutti i soggetti	1,00	4,00
MoB 7	Tutti i soggetti	1,00	4,00
MoB 8	Tutti i soggetti	1,00	4,00

Per ogni singolo soggetto, i valori soglia sono ottenuti come media, ponderata con le relative probabilità di appartenenza, dei valori di riferimento individuati per gruppo omogeneo.

MARGINE OPERATIVO LORDO NEGATIVO

L'indicatore evidenzia situazioni di anomalia relative al margine operativo lordo.

Nel caso in cui detto margine sia negativo e il valore aggiunto sia positivo, l'indicatore è **applicato** e il relativo punteggio assume valore 1.

GESTIONE DEI BENI STRUMENTALI

INCIDENZA DEGLI AMMORTAMENTI

L'indicatore verifica la coerenza tra ammortamenti per beni mobili strumentali e relativo valore.

L'indicatore è **calcolato** come rapporto percentuale tra gli ammortamenti per beni mobili strumentali, al netto dei beni di costo unitario non superiore a 516,46 euro, e il valore dei beni strumentali mobili in proprietà, al netto dei beni di costo unitario non superiore a 516,46 euro, parametrato alla quota di mesi di attività nel corso del periodo di imposta (numero di mesi di attività nel corso del periodo di imposta/12).

Nel caso in cui il valore dell'indicatore sia pari o superiore al valore della soglia massima di riferimento (**25%**), l'indicatore è **applicato** e il relativo punteggio assume valore 1.

Qualora l'importo degli ammortamenti per beni mobili strumentali, al netto dei beni di costo unitario non superiore a 516,46 euro, sia positivo, il valore dei beni strumentali mobili in proprietà, al netto dei beni di costo unitario non superiore a 516,46 euro, sia pari a zero, l'indicatore è **applicato** e il relativo punteggio assume valore 1.



INCIDENZA DEI COSTI PER BENI MOBILI ACQUISITI IN DIPENDENZA DI CONTRATTI PER LOCAZIONE FINANZIARIA

L'indicatore verifica la coerenza tra canoni di leasing e valore dei relativi beni strumentali acquisiti in leasing.

L'indicatore è **calcolato** come rapporto percentuale tra i "Canoni per beni mobili acquisiti in dipendenza di contratti di locazione finanziaria, ad esclusione dei canoni di leasing fiscalmente deducibili oltre il periodo di durata del contratto", e il "Valore dei beni strumentali mobili relativo a beni acquisiti in dipendenza di contratti di locazione finanziaria", parametrato alla quota di mesi di attività nel corso del periodo di imposta (numero di mesi di attività nel corso del periodo di imposta/12).

Nel caso in cui il valore dell'indicatore sia pari o superiore al valore della soglia massima di riferimento (**55%**), l'indicatore è **applicato** e il relativo punteggio assume valore 1.

Qualora i "Canoni per beni mobili acquisiti in dipendenza di contratti di locazione finanziaria, ad esclusione dei canoni di leasing fiscalmente deducibili oltre il periodo di durata del contratto", siano positivi e il "Valore dei beni strumentali mobili relativo a beni acquisiti in dipendenza di contratti di locazione finanziaria" sia pari a zero, l'indicatore è **applicato** e il relativo punteggio assume valore 1.

ASSENZA DEL VALORE DEI BENI STRUMENTALI

L'indicatore evidenzia situazioni di anomalia nei casi di mancata dichiarazione, nel modello di rilevazione dei dati, del valore dei beni strumentali in presenza di beni strumentali indicati nello stesso modello.

Qualora si verifichi tale anomalia, l'indicatore è **applicato** e il relativo punteggio assume valore 1.

Di seguito viene riportato l'elenco delle variabili relative ai beni strumentali utilizzate per il calcolo dell'indicatore:

- Personal computer utilizzati per la prenotazione e vendita dei servizi turistici e biglietteria;
- Personal computer utilizzati per uso amministrativo;
- Autovetture.

REDDITIVITÀ

REDDITO OPERATIVO NEGATIVO

L'indicatore intercetta le situazioni in cui il reddito operativo è minore di zero.

Qualora si verifichi questa condizione e il margine operativo lordo sia positivo, l'indicatore è **applicato** e il relativo punteggio assume valore 1.



RISULTATO ORDINARIO NEGATIVO

L'indicatore intercetta le situazioni in cui il risultato ordinario è minore di zero.

Qualora si verifichi questa condizione, l'indicatore è **applicato** e il relativo punteggio assume valore 1.

REDDITO NEGATIVO PER PIÙ DI UN TRIENNIO

L'indicatore monitora situazioni di reddito¹¹ negativo ripetute negli anni.

L'indicatore è **applicato** quando, prendendo a riferimento gli ultimi 8 periodi d'imposta, in almeno 4 annualità, anche non consecutive, è dichiarato reddito negativo.

Il punteggio è pari a:

- 5 se il reddito è negativo per 4 annualità;
- 4 se il reddito è negativo per 5 annualità;
- 3 se il reddito è negativo per 6 annualità;
- 2 se il reddito è negativo per 7 annualità;
- 1 se il reddito è negativo per 8 annualità.

GESTIONE EXTRA-CARATTERISTICA

INCIDENZA DEGLI ACCANTONAMENTI

L'indicatore verifica la plausibilità degli accantonamenti rispetto alla capacità dell'impresa di produrre reddito attraverso la propria gestione caratteristica.


L'indicatore è **calcolato** come rapporto percentuale tra gli "Accantonamenti" e il margine operativo lordo.

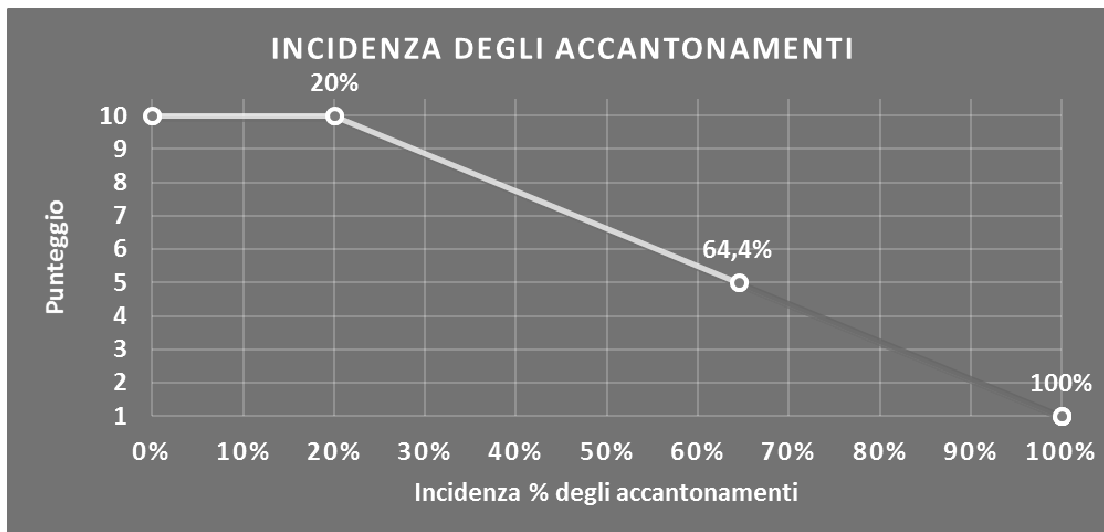
Qualora gli "Accantonamenti" siano uguali a zero, l'indicatore non è **applicabile**.

All'indicatore "Incidenza degli accantonamenti" viene associato un punteggio che varia su una scala da 1 a 10. Quando l'indicatore presenta un valore pari o inferiore alla corrispondente soglia minima di riferimento (**20%**), il punteggio assume valore 10; quando l'indicatore presenta un valore pari o superiore alla corrispondente soglia massima di riferimento (**100%**), il punteggio assume valore 1; quando l'indicatore presenta un valore compreso nell'intervallo tra la soglia minima e massima di riferimento, il punteggio è modulato¹² fra 1 e 10.

¹¹ Per i periodi d'imposta fino al 2017 il reddito da prendere a riferimento è pari a: "Reddito d'impresa (o perdita)" + i compensi corrisposti ai soci per l'attività di amministratore relativi a società di persone, società ed enti soggetti all'IRES + gli "Utili spettanti agli associati in partecipazione con apporti di solo lavoro" + i beni distrutti o sottratti + le maggiorazioni delle quote di ammortamento e dei canoni di locazione finanziaria.

¹² Punteggio = $10 - 9 \times [(\text{indicatore} - \text{soglia minima}) / (\text{soglia massima} - \text{soglia minima})]$





L'indicatore è **applicato** quando il relativo punteggio è non superiore a 5.

Qualora il margine operativo lordo sia non positivo, l'indicatore è **applicato** ed assume punteggio pari ad 1.

INCIDENZA DEGLI ONERI FINANZIARI NETTI

L'indicatore valuta la plausibilità dell'indebitamento finanziario dell'impresa, permettendo di evidenziare eventuali squilibri tra gestione operativa e finanziaria.

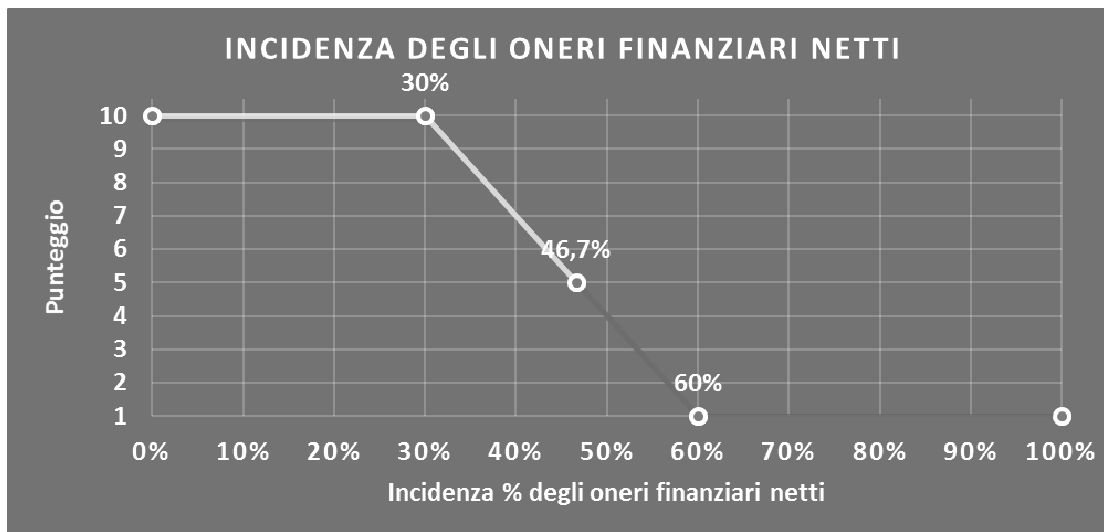
L'indicatore è **calcolato** come rapporto percentuale tra gli oneri finanziari netti e il reddito operativo.

Qualora gli oneri finanziari netti siano uguali a zero, l'indicatore non è **applicabile**.

All'indicatore "Incidenza degli oneri finanziari netti" viene associato un punteggio che varia su una scala da 1 a 10. Quando l'indicatore presenta un valore pari o inferiore alla corrispondente soglia minima di riferimento (**30%**), il punteggio assume valore 10; quando l'indicatore presenta un valore pari o superiore alla corrispondente soglia massima di riferimento (**60%**), il punteggio assume valore 1; quando l'indicatore presenta un valore compreso nell'intervallo tra la soglia minima e massima di riferimento, il punteggio è modulato¹³ fra 1 e 10.

¹³ Punteggio = $10 - 9 \times \frac{(\text{indicatore} - \text{soglia minima})}{(\text{soglia massima} - \text{soglia minima})}$





L'indicatore è **applicato** quando il relativo punteggio è non superiore a 5.

Qualora il reddito operativo sia non positivo, l'indicatore è **applicato** ed assume punteggio pari ad 1.

ATTIVITÀ NON INERENTI

Gli indicatori di questa tipologia individuano situazioni in cui il contribuente svolge in prevalenza attività economiche non rientranti nell'ambito di applicazione dell'ISA di riferimento.

Di seguito è riportato l'indicatore elementare di anomalia relativo alle attività non inerenti.

ATTIVITÀ DI INTERMEDIAZIONE: CAMBIAVALUTE > 50% DEI RICAVI

Qualora il contribuente abbia indicato di derivare più del 50% dei ricavi dall'attività di intermediazione "Cambiavalute" ¹⁴, l'indicatore è **applicato** e il punteggio è pari a 1.

¹⁴ I ricavi derivanti dall'attività di intermediazione "Cambiavalute" sono pari a: Attività di intermediazione: Cambiavalute × (Ammontare dei ricavi di intermediazione conseguiti dalla vendita di pacchetti e servizi turistici dei Tour Operator + Ammontare dei ricavi di intermediazione conseguiti dalla vendita di biglietterie ed altri servizi (ad es. hotel, autonoleggi, ecc.)) / Ricavi da organizzazione e intermediazione, se Ricavi da organizzazione e intermediazione è maggiore di zero; altrimenti sono pari a zero.



SUB ALLEGATI

SUB ALLEGATO 29.A - ASSEGNAZIONE AI MOB

In fase di applicazione, per l'assegnazione dei contribuenti ai MoB viene utilizzata una combinazione di due tecniche statistiche di tipo multivariato (analisi fattoriali e modelli di mistura finita) che utilizza le seguenti variabili:

Analisi fattoriale	Nome variabile	Descrizione variabile
Tipologia di attività	ORG_VIAGGI_OUTGO_P	Organizzazione viaggi <i>outgoing</i>
	ORG_VIAGGI_INCOM_P	Organizzazione viaggi <i>incoming</i>
	COMPRAVENDITA_TERZI_Q	Attività di compravendita
	INTERMEDIAZIONE_PACCHETTI_P	Intermediazione pacchetti e servizi
	INTERMEDIAZIONE_BIGLIETTI_P	Biglietteria
Canale commerciale	VENDITA_DIRETTA_INTERNET_C	Vendita diretta tramite internet e call center
	VENDITA_TRAMITE_AGENZIE_C	Vendita attraverso agenzie intermediarie
	VENDITA_AD_AGENZIE_C	Vendita ad agenzie

Sulla base di tali variabili, il contribuente viene assegnato ad uno o più MoB attraverso l'attribuzione di una probabilità di appartenenza, come descritto nell'**Allegato 71**.


Le matrici ed i vettori per il calcolo delle probabilità di appartenenza ai MoB sono riportati nell'**Allegato 73**.



SUB ALLEGATO 29.B – FUNZIONE “RICAVI PER ADDETTO”

Di seguito viene riportato l'elenco delle variabili e dei coefficienti della funzione di regressione “Ricavi per addetto”, con la spiegazione dei coefficienti.

VARIABILI	Coefficiente		INTERPRETAZIONE DEL COEFFICIENTE STIMATO	
INPUT PRODUTTIVI	Valore dei beni strumentali mobili in proprietà e in leasing	(*)	Un aumento dell'1% della variabile determina un aumento dello 0,05% del Ricavo stimato	
	Costi produttivi	(*)	Un aumento dell'1% della variabile determina un aumento dello 0,53% del Ricavo stimato	
	Quota dei Collaboratori familiari e dei Soci, escluso il primo, e/o associati	(*)	Un aumento dell'1% della variabile determina un aumento dello 0,08% del Ricavo stimato	
	Costi di acquisto sostenuti nell'attività di organizzazione di viaggi e soggiorni per vacanze INCOMING	(*)	Un aumento dell'1% della variabile determina un aumento dello 0,002% del Ricavo stimato	
VARIABILI STRUTTURALI	Costi di acquisto sostenuti nell'attività di organizzazione di viaggi e soggiorni per vacanze OUTGOING	(*)	Un aumento dell'1% della variabile determina una diminuzione dello 0,001% del Ricavo stimato	
	Costi di acquisto sostenuti nell'attività di organizzazione di turismo scolastico e religioso OUTGOING	(*)	Un aumento dell'1% della variabile determina un aumento dello 0,002% del Ricavo stimato	
	Ammontare del volume intermediato realizzato dalla vendita di pacchetti e servizi turistici del Tour Operator al netto delle relative quote non commissionabili	(*)	Un aumento dell'1% della variabile determina un aumento dello 0,01% del Ricavo stimato	
	Ammontare del volume intermediato realizzato dalla vendita di pacchetti e servizi turistici del Tour Operator al netto delle relative quote non commissionabili	(*)	Un aumento dell'1% della variabile determina un aumento dello 0,008776024658666 del Ricavo stimato	
	Ammontare del volume intermediato realizzato dalla vendita di biglietti aerea, ferroviaria e marittima al netto delle relative quote non commissionabili	(*)	Un aumento dell'1% della variabile determina un aumento dello 0,01% del Ricavo stimato	
	Ammontare del volume intermediato realizzato dalla vendita di altri servizi	(*)	Un aumento dell'1% della variabile determina un aumento dello 0,01% del Ricavo stimato	
	Probabilità di appartenenza al MoB 1 - Agenzie che offrono prevalentemente servizi misti di organizzazione e intermediazione			L'appartenenza al MoB determina una diminuzione del 2,45% del Ricavo stimato
	Probabilità di appartenenza al MoB 3 - Agenzie che offrono prevalentemente servizi di organizzazione e generalmente vendono al pubblico tramite internet e call center			L'appartenenza al MoB determina una diminuzione del 2,17% del Ricavo stimato
MODELLI DI BUSINESS (MoB)	Probabilità di appartenenza al MoB 4 - Agenzie che offrono prevalentemente servizi di organizzazione di viaggi outgoing		L'appartenenza al MoB determina una diminuzione del 3,03% del Ricavo stimato	
	Probabilità di appartenenza al MoB 5 - Agenzie che offrono prevalentemente servizi di organizzazione e generalmente vendono al pubblico tramite agenzie di viaggio		L'appartenenza al MoB determina una diminuzione del 2,02% del Ricavo stimato	
	Probabilità di appartenenza al MoB 6 - Agenzie che offrono prevalentemente servizi di organizzazione e generalmente vendono ad altre agenzie di viaggio e tour operator		L'appartenenza al MoB determina una diminuzione del 2,04% del Ricavo stimato	
	Probabilità di appartenenza al MoB 7 - Agenzie che offrono prevalentemente servizi di organizzazione di viaggi incoming		L'appartenenza al MoB determina una diminuzione del 4,39% del Ricavo stimato	
	Probabilità di appartenenza al MoB 8 - Agenzie che offrono prevalentemente servizi di organizzazione e generalmente vendono pacchetti e servizi turistici acquistati in nome proprio e per conto del cliente		L'appartenenza al MoB determina una diminuzione del 3,88% del Ricavo stimato	



VARIABILI TERRITORIALI	Territorialità del livello dei canoni di locazione degli immobili definita su dati dell'Osservatorio sul Mercato Immobiliare (OMI), a livello provinciale		0,070242729919947	La localizzazione nelle province a più alto livello di canoni di locazione determina un aumento del 7,02% del Ricavo stimato
	Territorialità del livello del reddito medio imponibile ai fini dell'addizionale IRPEF, a livello provinciale		0,148197036057898	La localizzazione nelle province a più alto livello del reddito medio imponibile determina un aumento del 14,82% del Ricavo stimato
	Territorialità generale, a livello provinciale relativa ai gruppi 2 e 5		-0,024357774308259	La condizione di 'Territorialità generale, a livello provinciale relativa ai gruppi 2 o 5' determina una diminuzione del 2,44% del Ricavo stimato
MISURE DI CICLO DI SETTORE	Andamento dell'ammontare dei ricavi del settore e della Territorialità generale a livello provinciale		0,130263242408449	Una diminuzione dell'1% della variabile di ciclo economico 'Andamento dell'ammontare dei ricavi del settore e della territorialità generale a livello provinciale' determina una flessione dello 0,13% del Ricavo stimato
ECONOMIE DI SCALA E/O SOSTITUZIONE	(Costi produttivi) ² (Spese per lavoro dipendente al netto dei compensi corrisposti ai soci per l'attività di amministratore) x (Valore dei beni strumentali mobili in proprietà e in leasing) (Costo del venduto e per la produzione di servizi) x (Valore dei beni strumentali mobili in proprietà e in leasing)	(*)	0,037935989436425	Un aumento dell'1% della variabile determina un aumento dello 0,04% del Ricavo stimato
	Valore dell'intercetta del modello di stima	(****)	-0,000980994170775	Un aumento dell'1% della variabile determina una diminuzione dello 0,001% del Ricavo stimato
INTERCETTA		(****)	-0,000156723504513	Un aumento dell'1% della variabile determina una diminuzione dello 0,0002% del Ricavo stimato
Coefficiente di rivalutazione			1,231477508792829	
Coefficiente individuale			1	
			Vedasi Allegato 72	


(*) Le variabili contabili (XC) sono utilizzate in stima come $LN[1+XC/(N^{\circ}addetti \times 1.000)]$

(**) Le variabili numeriche (XN) sono utilizzate in stima come $LN[1+XN/(N^{\circ}addetti)]$

(***) La variabile relativa al numero degli addetti è utilizzata in stima come $LN(1+N^{\circ}addetti)$

(****) Ciascuna variabile (XS) del prodotto è utilizzata in stima come $LN(1+XS)$


Le misure di ciclo settoriale relative al periodo d'imposta di applicazione saranno pubblicate con apposito Decreto ai sensi dell'art. 9-bis comma 2 del DL 50 del 24 aprile 2017 convertito nella Legge n. 96 del 21 giugno 2017.



SUB ALLEGATO 29.C – FUNZIONE “VALORE AGGIUNTO PER ADDETTO”

Di seguito viene riportato l'elenco delle variabili e dei coefficienti della funzione di regressione "Valore aggiunto per addetto", con la spiegazione dei coefficienti.

VARIABILI	Coefficiente	INTERPRETAZIONE DEL COEFFICIENTE STIMATO
Spese per lavoro dipendente al netto dei compensi corrisposti ai soci per l'attività di amministratore	(*) 0,355391386373623	Un aumento dell'1% della variabile determina un aumento dello 0,36% del VA stimato
Quota dei Collaboratori familiari	0,359731080647419	Un aumento dell'1% della variabile determina un aumento dello 0,36% del VA stimato
Quota dei Soci, escluso il primo, e/o associati	0,380329626456833	Un aumento dell'1% della variabile determina un aumento dello 0,38% del VA stimato
Valore dei beni strumentali mobili in proprietà e in leasing	(*) 0,12267080434958	Un aumento dell'1% della variabile determina un aumento dello 0,12% del VA stimato
Costo del venduto e per la produzione di servizi	(*) 0,140976681168965	Un aumento dell'1% della variabile determina un aumento dello 0,14% del VA stimato
Totale spese per servizi	(*) 0,113088398430554	Un aumento dell'1% della variabile determina un aumento dello 0,11% del VA stimato
Canoni relativi a beni immobili	(*) -0,037762187692665	Un aumento dell'1% della variabile determina una diminuzione dello 0,04% del VA stimato
Ammortamenti per beni mobili strumentali	(*) 0,089060535901558	Un aumento dell'1% della variabile determina un aumento dello 0,09% del VA stimato
Spese per prestazioni rese da professionisti esterni	(*) 0,0630404049048117	Un aumento dell'1% della variabile determina un aumento dello 0,06% del VA stimato
Quota giornate Apprendisti	-0,097314856465477	Un apprendista presenta una produttività inferiore del 9,73% in termini di VA stimato
Primo anno (vale 1 per il primo periodo d'imposta successivo all'inizio attività)	-0,067211918440253	La condizione di 'Primo anno (vale 1 per il primo periodo d'imposta successivo all'inizio attività)' determina una diminuzione del 6,72% del VA stimato
Agenzia IATA	0,055683853244556	La condizione di 'Agenzia IATA' determina un aumento del 5,57% del VA stimato
Costi di acquisto sostenuti nell'attività di organizzazione di viaggi e soggiorni per vacanze /INCOMING	(*) 0,009762310689977	Un aumento dell'1% della variabile determina un aumento dello 0,01% del VA stimato
Costi di acquisto sostenuti nell'attività di organizzazione di viaggi e soggiorni di lavoro, di congressi, convegni, ecc. /INCOMING	(*) 0,013471539369441	Un aumento dell'1% della variabile determina un aumento dello 0,01% del VA stimato
Costi di acquisto sostenuti nell'attività di organizzazione di viaggi e soggiorni di lavoro, di congressi, convegni, ecc. /OUTGOING	(*) 0,013565598162937	Un aumento dell'1% della variabile determina un aumento dello 0,01% del VA stimato
Costi di acquisto sostenuti nell'attività di organizzazione di turismo scolastico e religioso /OUTGOING	(*) 0,009163917206636	Un aumento dell'1% della variabile determina un aumento dello 0,01% del VA stimato
Ammontare del volume intermedio realizzato dalla vendita di pacchetti e servizi turistici di Tour Operator al netto delle relative quote non commissionabili	(*) 0,017581207327589	Un aumento dell'1% della variabile determina un aumento dello 0,02% del VA stimato
Ammontare del volume intermedio realizzato dalla vendita di biglietteria aerea, ferroviaria e marittima al netto delle relative quote non commissionabili	(*) 0,017031658346993	Un aumento dell'1% della variabile determina un aumento dello 0,02% del VA stimato
Ammontare del volume intermedio realizzato dalla vendita di altri servizi	(*) 0,020602321736998	Un aumento dell'1% della variabile determina un aumento dello 0,02% del VA stimato



VARIABILI	INTERPRETAZIONE DEL COEFFICIENTE STIMATO
Spese per royalties in quote fisse e variabili per la partecipazione a franchising	Un aumento dell'1% della variabile determina una diminuzione dello 0,04% VA stimato
Probabilità di appartenenza ai Mob 1 - Agenzie che offrono prevalentemente servizi misti di organizzazione e intermediazione	L'appartenenza ai Mob determina una diminuzione del 4,40% del VA stimato
Probabilità di appartenenza ai Mob 3 - Agenzie che offrono prevalentemente servizi di organizzazione e generalmente vendono al pubblico tramite internet e call center	L'appartenenza ai Mob determina una diminuzione del 4,10% del VA stimato
Probabilità di appartenenza ai Mob 4 - Agenzie che offrono prevalentemente servizi di organizzazione di viaggi <i>outgoing</i>	L'appartenenza ai Mob determina una diminuzione del 7,33% del Ricavo stimato
Probabilità di appartenenza ai Mob 5 - Agenzie che offrono prevalentemente servizi di organizzazione e generalmente vendono al pubblico tramite agenzie di viaggio	L'appartenenza ai Mob determina una diminuzione del 5,14% del VA stimato
Probabilità di appartenenza ai Mob 6 - Agenzie che offrono prevalentemente servizi di organizzazione e generalmente vendono ad altre agenzie di viaggio e tour operator	L'appartenenza ai Mob determina una diminuzione del 3,68% del VA stimato
Probabilità di appartenenza ai Mob 7 - Agenzie che offrono prevalentemente servizi di organizzazione di viaggi <i>incoming</i>	L'appartenenza ai Mob determina una diminuzione del 4,39% del VA stimato
Probabilità di appartenenza ai Mob 8 - Agenzie che offrono prevalentemente servizi di organizzazione e generalmente vendono pacchetti e servizi turistici acquistati in nome proprio e per conto del cliente	L'appartenenza ai Mob determina una diminuzione dell'8,00% del VA stimato
Territorialità del livello del reddito medio imponibile ai fini dell'addizionale IRPEF, a livello provinciale	La localizzazione nelle province a più alto livello del reddito medio imponibile determina un aumento dell'82,54% del VA stimato
Territorialità generale, a livello provinciale relativa ai gruppi 2 e 5	La condizione di 'Territorialità generale, a livello provinciale relativa ai gruppi 2 o 5' determina una diminuzione del 4,55% del VA stimato
Andamento dell'ammontare dei ricavi del settore e della Territorialità generale a livello provinciale	Una diminuzione dell'1% della variabile di ciclo economico 'Andamento dell'ammontare dei ricavi del settore e della Territorialità generale a livello provinciale' determina una flessione dello 0,56% del VA stimato
(Costo del venduto e per la produzione di servizi) x (Spese per lavoro dipendente al netto dei compensi corrisposti ai soci per l'attività di amministratore)	Un aumento dell'1% della variabile determina una diminuzione dello 0,002% del VA stimato
(Spese per lavoro dipendente al netto dei compensi corrisposti ai soci per l'attività di amministratore) x (Valore dei beni strumentali mobili in proprietà e in leasing)	Un aumento dell'1% della variabile determina una diminuzione dello 0,002% del VA stimato
(Costo del venduto e per la produzione di servizi) x (Valore dei beni strumentali mobili in proprietà e in leasing)	Un aumento dell'1% della variabile determina una diminuzione dello 0,001% del VA stimato
Valore dell'intercetta del modello di stima	
Coefficiente di rivalutazione	0,648054940117989
Coefficiente individuale	1,062588625019835
	Vedasi Allegato 72

(*) Le variabili contabili (XC) sono utilizzate in stima come $LN[1+XC/(N^{\circ} \text{addetti} \times 1.000)]$

(**) Le variabili numeriche (XN) sono utilizzate in stima come $LN[1+XN/(N^{\circ} \text{addetti})]$

(***) La variabile relativa al numero degli addetti è utilizzata in stima come $LN(1+N^{\circ} \text{addetti})$

(****) Ciascuna variabile (XS) del prodotto è utilizzata in stima come $LN(1+XS)$

Le misure di ciclo settoriale relative al periodo d'imposta di applicazione saranno pubblicate con apposito Decreto ai sensi dell'art. 9-bis comma 2 del DL 50 del 24 aprile 2017 convertito nella Legge n. 96 del 21 giugno 2017.



SUB ALLEGATO 29.D – FORMULE DELLE VARIABILI E DEGLI INDICATORI

Di seguito sono riportate le formule delle variabili e degli indicatori economico-contabili utilizzati nell'ISA AG78U:

Ad agenzie = (Canale utilizzato per la commercializzazione dei pacchetti e servizi turistici: Ricavi derivanti dalla vendita ad Agenzie di viaggio e Tour Operator \times Ammontare totale dei ricavi conseguiti nell'attività di organizzazione di pacchetti e servizi turistici) / Ricavi da organizzazione e intermediazione, se Ricavi da organizzazione e intermediazione è maggiore di zero, altrimenti assume valore pari a zero; la variabile deve essere arrotondata all'intero

Addetti¹⁵ (ditte individuali) = Titolare + Numero dipendenti + Numero collaboratori coordinati e continuativi che prestano attività prevalentemente nell'impresa + Numero collaboratori dell'impresa familiare e coniuge dell'azienda coniugale + Numero familiari diversi che prestano attività nell'impresa + Numero associati in partecipazione

Addetti (società) = Numero dipendenti + numero collaboratori coordinati e continuativi che prestano attività prevalentemente nell'impresa + numero familiari diversi che prestano attività nell'impresa + numero associati in partecipazione + numero soci amministratori + numero soci non amministratori + numero amministratori non soci

Agenzia IATA = 1, se Agenzia autorizzata IATA è maggiore di zero in almeno una unità locale; altrimenti assume valore pari a zero

Aggi derivanti dalla vendita di generi soggetti ad aggio o ricavo fisso = Ricavi derivanti dalla vendita di generi soggetti ad aggio o ricavo fisso - (Esistenze iniziali relative a prodotti soggetti ad aggio o ricavo fisso - Rimanenze finali relative a prodotti soggetti ad aggio o ricavo fisso + Costi per l'acquisto di prodotti soggetti ad aggio o ricavo fisso - Beni soggetti ad aggio o ricavo fisso distrutti o sottratti)¹⁶

Ammontare del volume intermediato realizzato dalla vendita di altri servizi = (Ammontare del volume intermediato realizzato dalla vendita di pacchetti e servizi turistici dei Tour Operator + Ammontare del volume intermediato realizzato dalla vendita di biglietti ed altri servizi (ad es. hotel, autonoleggi, ecc.) \times (100 - (Attività di intermediazione: Intermediazione nella vendita di pacchetti e servizi turistici dei Tour Operator (*INCOMING*) + Intermediazione nella vendita di pacchetti e servizi turistici dei Tour Operator (*OUTGOING*) + Biglietteria aerea nazionale + Biglietteria aerea internazionale + Biglietteria aerea extra BSP + Biglietteria ferroviaria + Biglietteria marittima)) / 100

Ammontare del volume intermediato realizzato dalla vendita di biglietteria aerea, ferroviaria e marittima al netto delle relative quote non commissionabili = [(Ammontare del volume intermediato realizzato dalla vendita di pacchetti e servizi turistici dei Tour Operator + Ammontare del volume intermediato realizzato dalla vendita di biglietti ed altri servizi (ad es. hotel, autonoleggi, ecc.) \times (Attività di intermediazione: Biglietteria aerea nazionale + Biglietteria aerea internazionale + Biglietteria aerea extra BSP) / 100 - Quote non commissionabili su biglietteria aerea nazionale - Quote non commissionabili su biglietteria aerea internazionale] + [(Ammontare del volume intermediato realizzato dalla vendita di pacchetti e servizi turistici dei Tour Operator + Ammontare del volume intermediato realizzato dalla vendita di biglietti ed altri servizi (ad es. hotel, autonoleggi, ecc.) \times Attività di intermediazione: Biglietteria marittima / 100 - Quote non commissionabili su biglietteria marittima] + [(Ammontare del volume intermediato realizzato dalla vendita di pacchetti e servizi turistici dei Tour Operator + Ammontare del volume intermediato realizzato dalla vendita di biglietti ed altri servizi (ad es. hotel, autonoleggi, ecc.) \times Attività di intermediazione: Biglietteria ferroviaria / 100]

Ammontare del volume intermediato realizzato dalla vendita di pacchetti e servizi turistici dei Tour Operator al netto delle relative quote non commissionabili = (Ammontare del volume intermediato realizzato dalla vendita di pacchetti e servizi turistici dei Tour Operator + Ammontare del volume intermediato realizzato dalla vendita di biglietti ed altri servizi (ad es. hotel, autonoleggi, ecc.) \times (Attività di intermediazione: Intermediazione nella vendita di pacchetti e servizi turistici dei Tour Operator (*INCOMING*) + Intermediazione nella vendita di pacchetti e servizi turistici dei Tour Operator (*OUTGOING*)) / 100 - 0,1212 \times (Ammontare del volume intermediato realizzato dalla vendita di pacchetti e servizi turistici dei Tour Operator + Ammontare del volume intermediato realizzato dalla vendita di biglietti ed altri servizi (ad es. hotel, autonoleggi, ecc.) \times (Attività di intermediazione: Intermediazione nella vendita di pacchetti e servizi turistici dei Tour Operator (*INCOMING*) + Intermediazione nella vendita di pacchetti e servizi turistici dei Tour Operator (*OUTGOING*)) / 100

Ammortamenti per beni mobili strumentali, al netto dei beni di costo unitario non superiore a 516,46 euro = Ammortamenti per beni mobili strumentali - Spese per l'acquisto di beni strumentali mobili di costo unitario non superiore a 516,46 euro

¹⁵ Il titolare è pari a uno. Il numero collaboratori dell'impresa familiare e coniuge dell'azienda coniugale, il numero familiari diversi che prestano attività nell'impresa, il numero associati in partecipazione, il numero soci amministratori e il numero soci non amministratori sono pari alla relativa percentuale di lavoro prestato diviso 100. Il numero collaboratori coordinati e continuativi che prestano attività prevalentemente nell'impresa, il numero amministratori non soci e il titolare sono rideterminati in base alla durata dell'attività pari al numero di mesi di attività nel corso del periodo di imposta diviso 12.

Il numero addetti non può essere inferiore a ("Numero di mesi di attività nel corso del periodo di imposta" diviso 12).

¹⁶ Se è minore di zero, la variabile viene posta uguale a zero



Attraverso agenzie = (Canale utilizzato per la commercializzazione dei pacchetti e servizi turistici: Ricavi derivanti dalla vendita attraverso Agenzie di viaggio intermediarie \times Ammontare totale dei ricavi conseguiti nell'attività di organizzazione di pacchetti e servizi turistici) / Ricavi da organizzazione e intermediazione, se Ricavi da organizzazione e intermediazione è maggiore di zero, altrimenti assume valore pari a zero; la variabile deve essere arrotondata all'intero

Attività di compravendita = Compravendita \times Compravendita/100

Biglietteria = (Attività di intermediazione: Biglietteria aerea nazionale + Biglietteria aerea internazionale + Biglietteria aerea extra BSP + Biglietteria ferroviaria + Biglietteria marittima + Biglietteria autolinee) \times (Ammontare dei ricavi di intermediazione conseguiti dalla vendita di pacchetti e servizi turistici dei Tour Operator + Ammontare dei ricavi di intermediazione conseguiti dalla vendita di biglietterie ed altri servizi (ad es. hotel, autonoleggi, ecc.)) / Ricavi da organizzazione e intermediazione, se Ricavi da organizzazione e intermediazione è maggiore di zero, altrimenti assume valore pari a zero; la variabile deve essere arrotondata all'intero

Compravendita = ((Attività di organizzazione di pacchetti e servizi turistici: Attività di compravendita di pacchetti e servizi turistici organizzati da terzi (% sui ricavi di organizzazione di pacchetti e servizi turistici *INCOMING*) + Attività di compravendita di pacchetti e servizi turistici organizzati da terzi (% sui ricavi di organizzazione di pacchetti e servizi turistici *OUTGOING*) + Attività di organizzazione di viaggi comprensivi di pacchetti e servizi turistici organizzati da terzi (% sui ricavi di organizzazione di pacchetti e servizi turistici *INCOMING*) + Attività di organizzazione di viaggi comprensivi di pacchetti e servizi turistici organizzati da terzi (% sui ricavi di organizzazione di pacchetti e servizi turistici *OUTGOING*)) \times Ammontare totale dei ricavi conseguiti nell'attività di organizzazione di pacchetti e servizi turistici) / Ricavi da organizzazione e intermediazione, se Ricavi da organizzazione e intermediazione è maggiore di zero, altrimenti assume valore pari a zero; la variabile deve essere arrotondata all'intero

Costi di acquisto sostenuti nell'attività di organizzazione di turismo scolastico e religioso *OUTGOING* = (Ammontare totale dei costi di acquisto sostenuti nell'attività di organizzazione di pacchetti e servizi turistici) \times (Attività di organizzazione di pacchetti e servizi turistici: Turismo scolastico (% sui costi di acquisto sostenuti nell'attività di organizzazione di pacchetti e servizi turistici *OUTGOING*) + Turismo religioso (% sui costi di acquisto sostenuti nell'attività di organizzazione di pacchetti e servizi turistici *OUTGOING*)) / 100

Costi di acquisto sostenuti nell'attività di organizzazione di viaggi e soggiorni di lavoro, di congressi, convegni, ecc. *INCOMING* = (Ammontare totale dei costi di acquisto sostenuti nell'attività di organizzazione di pacchetti e servizi turistici) \times (Attività di organizzazione di pacchetti e servizi turistici: Viaggi e soggiorni di lavoro (trasferite, ecc.) (% sui costi di acquisto sostenuti nell'attività di organizzazione di pacchetti e servizi turistici *INCOMING*) + Congressi, convegni, incentive, ecc. (% sui costi di acquisto sostenuti nell'attività di organizzazione di pacchetti e servizi turistici *INCOMING*)) / 100

Costi di acquisto sostenuti nell'attività di organizzazione di viaggi e soggiorni di lavoro, di congressi, convegni, ecc. *OUTGOING* = (Ammontare totale dei costi di acquisto sostenuti nell'attività di organizzazione di pacchetti e servizi turistici) \times (Attività di organizzazione di pacchetti e servizi turistici: Viaggi e soggiorni di lavoro (trasferite, ecc.) (% sui costi di acquisto sostenuti nell'attività di organizzazione di pacchetti e servizi turistici *OUTGOING*) + Congressi, convegni, incentive, ecc. (% sui costi di acquisto sostenuti nell'attività di organizzazione di pacchetti e servizi turistici *OUTGOING*)) / 100

Costi di acquisto sostenuti nell'attività di organizzazione di viaggi e soggiorni per vacanze *INCOMING* = (Ammontare totale dei costi di acquisto sostenuti nell'attività di organizzazione di pacchetti e servizi turistici) \times (Attività di organizzazione di pacchetti e servizi turistici: Viaggi e soggiorni per vacanze (% sui costi di acquisto sostenuti nell'attività di organizzazione di pacchetti e servizi turistici *INCOMING*)) / 100

Costi di acquisto sostenuti nell'attività di organizzazione di viaggi e soggiorni per vacanze *OUTGOING* = (Ammontare totale dei costi di acquisto sostenuti nell'attività di organizzazione di pacchetti e servizi turistici) \times (Attività di organizzazione di pacchetti e servizi turistici: Viaggi e soggiorni per vacanze (% sui costi di acquisto sostenuti nell'attività di organizzazione di pacchetti e servizi turistici *OUTGOING*)) / 100

Costi produttivi = Costo del venduto e per la produzione di servizi + Spese per acquisti di servizi - Compensi corrisposti ai soci per l'attività di amministratore (società ed enti soggetti all'IRES) + Altri costi per servizi + Canoni per beni mobili acquisiti in dipendenza di contratti di locazione non finanziaria e di noleggio + Spese per lavoro dipendente e per altre prestazioni diverse da lavoro dipendente afferenti l'attività dell'impresa - Compensi corrisposti ai soci per l'attività di amministratore (società di persone) + Abbonamenti a riviste e giornali, acquisto di libri, spese per cancelleria, per omaggio a clienti ed articoli promozionali

Costi residuali di gestione = Oneri diversi di gestione ed altre componenti negative - Abbonamenti a riviste e giornali, acquisto di libri, spese per cancelleria, per omaggio a clienti ed articoli promozionali - Perdite su crediti - "Utili spettanti agli associati in partecipazione con apporti di solo lavoro" - Maggiorazioni fiscali - Componenti negativi derivanti da trasferimenti di azienda o di rami di azienda - Minusvalenze derivanti da operazioni di riconversione produttiva, ristrutturazione o ridimensionamento produttivo, espropri o nazionalizzazioni di beni, alienazione di beni non strumentali all'attività produttiva

Costi totali = Costi produttivi + Oneri diversi di gestione ed altre componenti negative - Abbonamenti a riviste e giornali, acquisto di libri, spese per cancelleria, per omaggio a clienti ed articoli promozionali - Perdite su crediti - "Utili spettanti agli associati in partecipazione con apporti di solo lavoro" - Maggiorazioni fiscali - Componenti negativi derivanti da trasferimenti di azienda o di rami di azienda - Minusvalenze derivanti da operazioni di riconversione produttiva, ristrutturazione o ridimensionamento produttivo, espropri o nazionalizzazioni di beni, alienazione di beni non strumentali all'attività produttiva



Costo del venduto e per la produzione di servizi¹⁷ = [Esistenze iniziali relative a merci, prodotti finiti, materie prime e sussidiarie, semilavorati e ai servizi non di durata ultrannuale (escluse quelle relative a prodotti soggetti ad aggio o ricavo fisso) + Costi per l'acquisto di materie prime, sussidiarie, semilavorati e merci (esclusi quelli relativi a prodotti soggetti ad aggio o ricavo fisso) e per la produzione di servizi - Beni distrutti o sottratti relativi a materie prime, sussidiarie, semilavorati, merci e prodotti finiti (esclusi quelli soggetti ad aggio o ricavo fisso)] + (Esistenze iniziali relative ad opere, forniture e servizi di durata ultrannuale di cui all'art. 93, comma 5, del TUIR - Beni distrutti o sottratti relativi ad opere, forniture e servizi di durata ultrannuale di cui all'art. 93, comma 5, del TUIR) - Rimanenze finali

Costo del venduto (relativo a prodotti soggetti ad aggio o ricavo fisso) = (Esistenze iniziali relative a prodotti soggetti ad aggio o ricavo fisso - Rimanenze finali relative a prodotti soggetti ad aggio o ricavo fisso + Costi per l'acquisto di prodotti soggetti ad aggio o ricavo fisso - Beni soggetti ad aggio o ricavo fisso distrutti o sottratti)

Dipendenti a tempo parziale e apprendisti = Dipendenti a tempo parziale, assunti con contratto di lavoro intermittente, di lavoro ripartito, con contratto di inserimento, a termine, lavoratori a domicilio, personale con contratto di somministrazione di lavoro + Apprendisti

Giornate retribuite dichiarate nel modello CU = (Numero di giorni per i quali spettano le detrazioni di lavoro dipendente) × 312/365. Il calcolo viene dapprima effettuato per ogni dipendente del sostituto d'imposta imponendo un limite massimo di 312 giornate retribuite. Successivamente si calcola il numero complessivo di giornate retribuite per ciascun sostituto di imposta sommando le giornate retribuite di tutti i relativi dipendenti. Il calcolo viene effettuato solo per i sostituti d'imposta che non hanno compilato la Sezione 3 "INPS Gestione separata parasubordinati" del modello CU ovvero quelli che non hanno dichiarato collaboratori coordinati e continuativi

Giornate retribuite dichiarate ai fini UNIAMENS-INPS = Numero giorni retribuiti nella qualifica. Il calcolo viene dapprima effettuato per ogni dipendente dell'azienda utilizzando un limite massimo di 312 giornate retribuite. Successivamente si calcola il numero complessivo di giornate retribuite per ciascuna azienda sommando le giornate retribuite di tutti i relativi dipendenti. Il calcolo viene effettuato escludendo i lavoratori con codice qualifica 'Z' ("lavoratori esclusi da contribuzione INPS previdenziale ed assistenziale, OTD o OTI dipendente di azienda agricola in genere ovvero OTD dipendente da cooperativa Legge 240/84") e i lavoratori con codice qualifica '4' o '5' afferenti agli apprendisti

Intermediazione pacchetti e servizi = (Attività di intermediazione: Intermediazione nella vendita di pacchetti e servizi turistici dei Tour Operator (*INCOMING*) + Intermediazione nella vendita di pacchetti e servizi turistici dei Tour Operator (*OUTGOING*) × (Ammontare dei ricavi di intermediazione conseguiti dalla vendita di pacchetti e servizi turistici dei Tour Operator + Ammontare dei ricavi di intermediazione conseguiti dalla vendita di biglietterie ed altri servizi (ad es. hotel, autonoleggi, ecc.)) / Ricavi da organizzazione e intermediazione, se Ricavi da organizzazione e intermediazione è maggiore di zero, altrimenti assume valore pari a zero; la variabile deve essere arrotondata all'intero

Internet = (Canale utilizzato per la commercializzazione dei pacchetti e servizi turistici: Ricavi derivanti dalla vendita diretta al pubblico tramite internet e call center × Ammontare totale dei ricavi conseguiti nell'attività di organizzazione di pacchetti e servizi turistici) / Ricavi da organizzazione e intermediazione, se Ricavi da organizzazione e intermediazione è maggiore di zero, altrimenti assume valore pari a zero; la variabile deve essere arrotondata all'intero

Margine operativo lordo = Valore aggiunto - (Spese per lavoro dipendente e per altre prestazioni diverse da lavoro dipendente afferenti l'attività dell'impresa - Compensi corrisposti ai soci per l'attività di amministratore (società di persone))

Numero dipendenti = (Numero delle giornate retribuite - Numero delle giornate di sospensione, C.I.G. e simili del personale dipendente) / 312

Oneri finanziari netti = Interessi e altri oneri finanziari - Risultato della gestione finanziaria

Organizzazione viaggi incoming = ((Attività di organizzazione di pacchetti e servizi turistici: Viaggi e soggiorni per vacanze (% sui ricavi di organizzazione di pacchetti e servizi turistici *INCOMING*) + Viaggi e soggiorni di lavoro (trasferte, ecc.) (% sui ricavi di organizzazione di pacchetti e servizi turistici *INCOMING*) + Congressi, convegni, incentive, ecc. (% sui ricavi di organizzazione di pacchetti e servizi turistici *INCOMING*) + Turismo scolastico (% sui ricavi di organizzazione di pacchetti e servizi turistici *INCOMING*) + Turismo religioso (% sui ricavi di organizzazione di pacchetti e servizi turistici *INCOMING*)) × Ammontare totale dei ricavi conseguiti nell'attività di organizzazione di pacchetti e servizi turistici) / Ricavi da organizzazione e intermediazione, se Ricavi da organizzazione e intermediazione è maggiore di zero, altrimenti assume valore pari a zero; la variabile deve essere arrotondata all'intero

Organizzazione viaggi outgoing = ((Attività di organizzazione di pacchetti e servizi turistici: Viaggi e soggiorni per vacanze (% sui ricavi di organizzazione di pacchetti e servizi turistici *OUTGOING*) + Viaggi e soggiorni di lavoro (trasferte, ecc.) (% sui ricavi di organizzazione di pacchetti e servizi turistici *OUTGOING*) + Congressi, convegni, incentive, ecc. (% sui ricavi di organizzazione di pacchetti e servizi turistici *OUTGOING*) + Turismo scolastico (% sui ricavi di organizzazione di pacchetti e servizi turistici *OUTGOING*) + Turismo religioso (% sui ricavi di organizzazione di pacchetti e servizi turistici *OUTGOING*)) × Ammontare totale dei ricavi conseguiti nell'attività di organizzazione di pacchetti e servizi turistici) / Ricavi da organizzazione e intermediazione, se Ricavi da organizzazione e intermediazione è maggiore di zero, altrimenti assume valore pari a zero; la variabile deve essere arrotondata all'intero

¹⁷ Ad esclusione dell'utilizzo nell'ambito dell'indicatore elementare di anomalia "Costo del venduto e per la produzione di servizi negativo", se la variabile è minore di zero, viene posta uguale a zero.



Quota dei Collaboratori familiari = (Numero collaboratori dell'impresa familiare e coniuge dell'azienda coniugale + Numero familiari diversi che prestano attività nell'impresa)/(Numero addetti)

Quota dei Collaboratori familiari e dei Soci, escluso il primo, e/o associati = [Numero collaboratori dell'impresa familiare e coniuge dell'azienda coniugale + Numero familiari diversi che prestano attività nell'impresa + Numero associati in partecipazione + (Numero soci amministratori escluso il primo socio + Numero soci non amministratori)¹⁸⁾]/(Numero addetti)

Quota dei Soci, escluso il primo, e/o associati = [Numero associati in partecipazione + (Numero soci amministratori escluso il primo socio + Numero soci non amministratori)¹⁹⁾]/(Numero addetti)

Quota giornate apprendisti = (Numero giornate retribuite apprendisti)/(Numero addetti × 312)

Reddito operativo = Margine operativo lordo - Ammortamenti - Accantonamenti

Reddito = Risultato ordinario + Altri proventi considerati ricavi di cui alla lettera f) dell'art. 85, comma 1, del TUIR + Altri proventi e componenti positivi - Oneri diversi di gestione ed altre componenti negative di cui componenti negativi derivanti da trasferimenti di azienda o di rami di azienda - Oneri diversi di gestione ed altre componenti negative di cui minusvalenze derivanti da operazioni di riconversione produttiva, ristrutturazione o ridimensionamento produttivo, espropri o nazionalizzazioni di beni, alienazione di beni non strumentali all'attività produttiva

Ricavi = Ricavi di cui ai commi 1 (lett. a) e b)) e 2 dell'art. 85 del TUIR (esclusi aggi o ricavi fissi) + (Altri proventi considerati ricavi - Altri proventi considerati ricavi di cui alla lettera f) dell'art. 85, comma 1, del TUIR) + (Rimanenze finali relative ad opere, forniture e servizi di durata ultrannuale - Rimanenze finali relative ad opere, forniture e servizi di durata ultrannuale di cui all'art. 93, comma 5, del TUIR) - (Esistenze iniziali relative ad opere, forniture e servizi di durata ultrannuale - Esistenze iniziali relative ad opere, forniture e servizi di durata ultrannuale di cui all'art. 93, comma 5, del TUIR) + Ulteriori componenti positivi per migliorare il profilo di affidabilità

Ricavi da organizzazione e intermediazione = Ammontare totale dei ricavi conseguiti nell'attività di organizzazione di pacchetti e servizi turistici + Ammontare totale dei ricavi conseguiti nell'attività di vendita di servizi singoli + Ammontare dei ricavi di intermediazione conseguiti dalla vendita di pacchetti e servizi turistici dei Tour Operator + Ammontare dei ricavi di intermediazione conseguiti dalla vendita di biglietterie ed altri servizi (ad es. hotel, autonoleggi, ecc.)

Rimanenze finali = Rimanenze finali relative a merci, prodotti finiti, materie prime e sussidiarie, semilavorati e ai servizi non di durata ultrannuale (escluse quelle relative a prodotti soggetti ad aggi o ricavo fisso) + Rimanenze finali relative ad opere, forniture e servizi di durata ultrannuale di cui all'art. 93, comma 5, del TUIR

Risultato ordinario = Reddito operativo + Risultato della gestione finanziaria - Interessi e altri oneri finanziari + Incrementi di immobilizzazioni per lavori interni

Spese per royalties in quote fisse e variabili per la partecipazione a franchising = Spese per royalties in quote fisse per la partecipazione a 'franchising o gruppi di acquisto/network' + Spese per royalties in quote variabili per la partecipazione a 'franchising o gruppi di acquisto/network', se Tipologia commerciale: In franchising è maggiore di zero; altrimenti assume valore pari a zero

Territorialità del livello dei canoni di locazione degli immobili definita su dati dell'Osservatorio sul Mercato Immobiliare (OMI) riferiti all'anno 2016²⁰

La territorialità del livello dei canoni di locazione degli immobili differenzia il territorio nazionale sulla base dei valori delle locazioni degli immobili per provincia.

Il valore dell'indicatore è la media, per tutte le unità locali compilate, dei singoli indicatori territoriali.

Un'unità locale è compilata se il comune dell'unità locale è compilato.

Territorialità del livello del reddito medio imponibile ai fini dell'addizionale Irpef definita su dati del Dipartimento delle Finanze riferiti ai periodi d'imposta 2014 e 2015²¹

La territorialità del livello del reddito differenzia il territorio nazionale sulla base del livello del reddito per provincia.

La variabile è la media, per tutte le unità locali compilate, dei singoli indicatori territoriali.

Un'unità locale è compilata se il comune dell'unità locale è compilato.

Territorialità generale²²

La territorialità è applicata a livello provinciale relativamente ai gruppi 2 o 5.

Gruppo 2 - Aree con livello di benessere non elevato, bassa scolarità, sistema economico locale poco sviluppato e basato prevalentemente su attività commerciali;


¹⁸ Il primo socio è rideterminato in base alla durata dell'attività pari al numero di mesi di attività nel corso del periodo d'imposta diviso 12. La somma del numero soci non può essere inferiore a ("Numero di mesi di attività nel corso del periodo d'imposta" diviso 12).

¹⁹ Il primo socio è rideterminato in base alla durata dell'attività pari al numero di mesi di attività nel corso del periodo d'imposta diviso 12. La somma del numero soci non può essere inferiore a ("Numero di mesi di attività nel corso del periodo d'imposta" diviso 12).

²⁰ I criteri e le conclusioni dello studio sono riportati nell'apposito Decreto Ministeriale.

²¹ I criteri e le conclusioni dello studio sono riportati nell'apposito Decreto Ministeriale.

²² I criteri e le conclusioni dello studio sono riportati nell'apposito Decreto Ministeriale.



Gruppo 5 - Aree di marcata arretratezza economica, basso livello di benessere e scolarità poco sviluppata.

Il valore del gruppo territoriale di riferimento è calcolato come rapporto tra il numero delle unità locali compilate che appartengono al gruppo territoriale di riferimento e il numero totale delle unità locali compilate.

Una unità locale è compilata se è compilato il comune dell'unità locale.

Totale spese per servizi = Spese per acquisti di servizi – Compensi corrisposti ai soci per l'attività di amministratore (società ed enti soggetti all'IRES) + Altri costi per servizi + Canoni per beni mobili acquisiti in dipendenza di contratti di locazione non finanziaria e di noleggio + Abbonamenti a riviste e giornali, acquisto di libri, spese per cancelleria, per omaggio a clienti ed articoli promozionali

Valore aggiunto = Ricavi + Agg. derivanti dalla vendita di generi soggetti ad agg. o ricavo fisso - [(Costo del venduto e per la produzione di servizi) + (Spese per acquisti di servizi - Compensi corrisposti ai soci per l'attività di amministratore (società ed enti soggetti all'IRES)) + Altri costi per servizi + Costo per il godimento di beni di terzi (canoni di locazione finanziaria e non finanziaria, di noleggio, ecc.) + (Oneri diversi di gestione ed altre componenti negative - "Utili spettanti agli associati in partecipazione con apporti di solo lavoro" - Maggiorazioni fiscali - Componenti negativi derivanti da trasferimenti di azienda o di rami di azienda - Minusvalenze derivanti da operazioni di riconversione produttiva, ristrutturazione o ridimensionamento produttivo, espropri o nazionalizzazioni di beni, alienazione di beni non strumentali all'attività produttiva)]

Valore dei beni strumentali mobili in proprietà e in leasing²³ = Valore dei beni strumentali - Valore relativo a beni acquisiti in dipendenza di contratti di locazione non finanziaria.

Valore dei beni strumentali mobili in proprietà, al netto dei beni di costo unitario non superiore a 516,46 euro = Valore dei beni strumentali - Valore relativo a beni acquisiti in dipendenza di contratti di locazione non finanziaria - Valore relativo a beni acquisiti in dipendenza di contratti di locazione finanziaria - Spese per l'acquisto di beni strumentali mobili di costo unitario non superiore a 516,46 euro

Vendita ad agenzie = Ad agenzie × Ad agenzie × Ad agenzie / 10.000

Vendita attraverso agenzie intermediarie = Attraverso agenzie × Attraverso agenzie × Attraverso agenzie / 10.000

Vendita diretta tramite internet e call center = Internet × Internet × Internet / 10.000

²³ La variabile è rideterminata in base alla durata dell'attività pari al numero di mesi di attività nel corso del periodo di imposta diviso 12.




ALLEGATO 30

NOTA TECNICA E METODOLOGICA

INDICE SINTETICO DI AFFIDABILITÀ FISCALE

AG79U

NOLEGGIO DI AUTOVETTURE E ALTRI MEZZI
DI TRASPORTO TERRESTRE



APPLICAZIONE DELL'ISA

L'indice sintetico di affidabilità fiscale (ISA) esprime un giudizio di sintesi sull'affidabilità dei comportamenti fiscali del soggetto.

L'ISA è calcolato come media aritmetica di un insieme d'indicatori elementari e rappresenta il posizionamento del contribuente rispetto a tali indicatori attribuendo al soggetto un valore di sintesi, in scala da 1 a 10, dei singoli indicatori elementari: più basso sarà il valore dell'indice, minore sarà l'affidabilità fiscale del soggetto, più alto sarà il valore, più alta sarà l'attendibilità fiscale del soggetto.


I contribuenti interessati possono indicare ulteriori componenti positivi non risultanti dalle scritture contabili, che concorrono al calcolo degli indicatori elementari, per migliorare il proprio profilo di affidabilità fiscale.

Le attività economiche oggetto dell'indice sintetico di affidabilità fiscale AG79U sono quelle relative ai seguenti codici ATECO 2007:

- 77.11.00 - Noleggio di autovetture ed autoveicoli leggeri
- 77.12.00 - Noleggio di autocarri e di altri veicoli pesanti
- 77.39.10 - Noleggio di altri mezzi di trasporto terrestri
- 77.39.92 - Noleggio di container per diverse modalità di trasporto

I criteri generali seguiti per la costruzione dell'indice sintetico di affidabilità fiscale AG79U sono riportati nell'**Allegato 71**.

Di seguito sono rappresentate le modalità di calcolo dell'indice sintetico di affidabilità fiscale AG79U per l'applicazione al singolo contribuente dal periodo di imposta 2018.



MODELLI DI BUSINESS

Ai fini della definizione degli indicatori elementari, i contribuenti interessati all'applicazione dell'ISA AG79U sono classificati in gruppi omogenei che presentano al loro interno caratteristiche il più possibile simili in termini di modalità di operare sul mercato in base al "Modello di Business" (MoB) adottato.

I modelli di business rappresentano la struttura della catena del valore alla base del processo di produzione del bene o del servizio e sono espressione delle differenze fondamentali che derivano dalle diverse combinazioni delle funzioni operative di impresa (produzione, logistica, commerciale).

Per l'ISA AG79U i MoB individuati sono i seguenti (la numerosità indicata è riferita alla base dati di costruzione, p.i. 2015):

- **MoB 1 – Imprese che offrono prevalentemente il servizio di noleggio senza conducente di autoveicoli a medio/lungo termine** (Numerosità: 237). La gamma degli autoveicoli noleggiati comprende perlopiù veicoli commerciali;
- **MoB 2 – Imprese che offrono prevalentemente il servizio di noleggio senza conducente di autoveicoli a breve termine** (Numerosità: 707). La gamma degli autoveicoli noleggiati comprende perlopiù autovetture;
- **MoB 3 – Imprese che offrono prevalentemente il servizio di noleggio senza conducente di autoveicoli sia a breve che a medio/lungo termine** (Numerosità: 221). La gamma degli autoveicoli noleggiati comprende perlopiù autovetture, veicoli commerciali e, in misura minore, motoveicoli;
- **MoB 4 – Imprese che offrono prevalentemente altri servizi** (Numerosità: 197);
- **MoB 5 – Imprese che offrono prevalentemente il servizio di noleggio di motoveicoli** (Numerosità: 86);
- **MoB 6 – Imprese che offrono prevalentemente il servizio di noleggio senza conducente di autoveicoli a breve termine generalmente organizzate in franchising** (Numerosità: 276). La gamma degli autoveicoli noleggiati comprende perlopiù autovetture.

Per la descrizione degli elementi che permettono l'assegnazione del contribuente ai MoB si rimanda al **Sub Allegato 30.A**.



INDICATORI ELEMENTARI

Gli indicatori elementari utilizzati ai fini del calcolo dell'indice sintetico di affidabilità fiscale per l'ISA AG79U sono differenziati **in due gruppi**:

1. **Indicatori elementari di affidabilità.** Tali indicatori individuano l'attendibilità di relazioni e rapporti tra grandezze di natura contabile e strutturale, tipici del settore e/o del modello organizzativo di riferimento, all'interno di specifici intervalli di valori su una scala da 1 a 10.

A questo gruppo appartengono gli indicatori elementari:

- Ricavi per addetto;
- Valore aggiunto per addetto;
- Reddito per addetto.

2. **Indicatori elementari di anomalia.** Tali indicatori segnalano la presenza di profili contabili e/o gestionali atipici rispetto al settore e/o al modello organizzativo di riferimento o evidenziano incongruenze riconducibili ad ingiustificati disallineamenti tra le informazioni dichiarate nei modelli di rilevazione dei dati per l'applicazione degli ISA, ovvero tra queste e le informazioni presenti nei modelli dichiarativi e/o in altre banche dati, con riferimento a diverse annualità d'imposta. Gli indicatori partecipano al calcolo dell'indice sintetico di affidabilità fiscale soltanto quando l'anomalia è presente; trattandosi di indicatori riferibili unicamente ad anomalie, il relativo punteggio di affidabilità fiscale viene misurato o con una scala da 1 a 5 o con il valore 1 che evidenzia la presenza di una grave anomalia.

A questo gruppo appartengono gli indicatori elementari suddivisi nelle successive 6 sezioni:

Gestione caratteristica:

- Costo del venduto e per la produzione di servizi negativo;
- Costo del venduto (relativo a prodotti soggetti ad aggio o ricavo fisso) negativo;
- Corrispondenza delle esistenze di prodotti finiti, materie prime e merci con le relative rimanenze;
- Corrispondenza delle esistenze di opere e servizi di durata ultrannuale con le relative rimanenze;
- Corrispondenza delle esistenze di opere e servizi di durata ultrannuale di cui all'art. 93 comma 5 del TUIR con le relative rimanenze;
- Corrispondenza delle esistenze di prodotti soggetti ad aggio o ricavo fisso con le relative rimanenze;
- Valorizzazione delle rimanenze finali o esistenze iniziali relative ad opere, forniture e servizi di durata ultrannuale di cui all'art. 93 comma 5 del TUIR;



- Corrispondenza delle giornate retribuite con il modello CU e i dati INPS;
- Copertura delle spese per dipendente;
- Analisi dell'apporto di lavoro delle figure non dipendenti;
- Assenza del numero di associati in partecipazione in presenza dei relativi utili;
- Incidenza dei costi residuali di gestione;
- Margine operativo lordo negativo;

Gestione dei beni strumentali:

- Incidenza degli ammortamenti;
- Incidenza dei costi per beni mobili acquisiti in dipendenza di contratti per locazione finanziaria;
- Assenza del valore dei beni strumentali;

Redditività:

- Reddito operativo negativo;
- Risultato ordinario negativo;
- Reddito negativo per più di un triennio;

Gestione extra-caratteristica:

- Incidenza degli accantonamenti;
- Incidenza degli oneri finanziari netti;

Indicatori specifici:

- Numero di veicoli per addetto;
- Corrispondenza del numero di veicoli con l'archivio del Pubblico Registro Automobilistico;

Attività non inerenti:

- Tipologia di attività: Noleggio di biciclette > 50% dei ricavi;
- Tipologia di attività: Noleggio con conducente di autoveicoli > 50% dei ricavi;
- Tipologia di attività: Noleggio accessori > 50% dei ricavi;
- Tipologia di attività: Custodia, deposito, rimessaggio di beni di terzi > 50% dei ricavi.

Le formule delle variabili e degli indicatori sono riportate nel **Sub Allegato 30.D**.



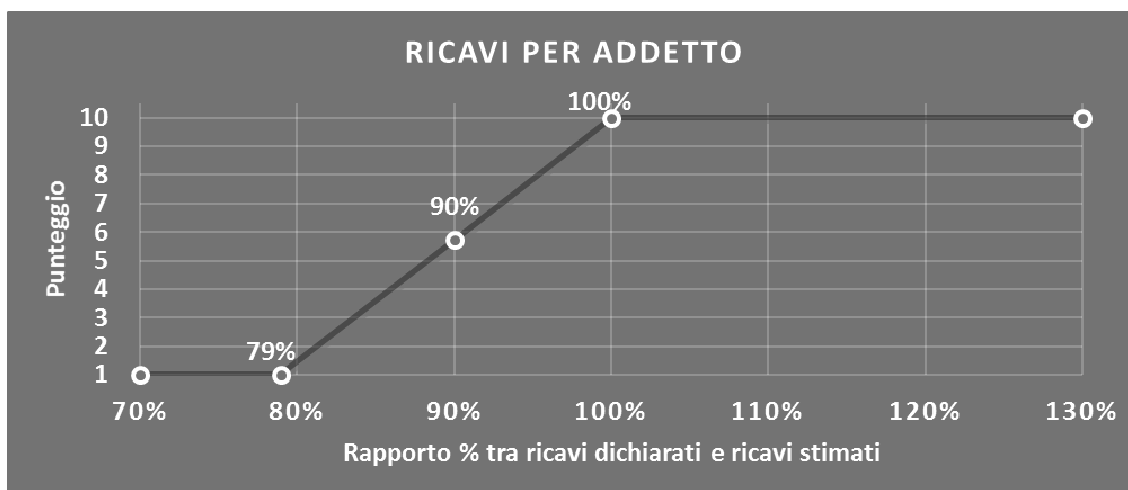
INDICATORI ELEMENTARI DI AFFIDABILITÀ

RICAVI PER ADDETTO

L'indicatore misura l'affidabilità dell'ammontare di ricavi che un'impresa consegue attraverso il processo produttivo con riferimento al contributo di ciascun addetto.

L'indicatore è calcolato come rapporto tra i ricavi dichiarati per addetto e i ricavi per addetto stimati.

A tale indicatore viene associato un punteggio che varia su una scala da 1 a 10. Quando i ricavi dichiarati sono maggiori o uguali rispetto a quelli stimati, ovvero il rapporto tra i ricavi dichiarati e i ricavi stimati presenta un valore pari o superiore ad 1, il punteggio assume valore 10; quando il citato rapporto presenta un valore pari o inferiore alla corrispondente soglia minima di riferimento¹, il punteggio assume valore 1; quando tale rapporto presenta un valore compreso nell'intervallo tra la soglia minima e massima di riferimento, il punteggio è modulato² fra 1 e 10. Nel seguente grafico, per semplicità di rappresentazione, i valori sono rappresentati in forma percentuale approssimata all'intero.



I ricavi stimati sono determinati sulla base di una funzione di regressione dei "Ricavi per addetto" i cui coefficienti e la relativa interpretazione sono riportati nel **Sub Allegato 30.B**.

La stima dei "Ricavi per addetto" è personalizzata per singolo contribuente sulla base di uno specifico "coefficiente individuale", che misura le differenze nella produttività delle imprese (ad esempio, dovute a diverse abilità manageriali, potere di mercato, ecc.) e che risulta calcolato sulla base dei dati delle otto annualità di imposta precedenti relativi al medesimo contribuente. I criteri per la determinazione del coefficiente individuale sono riportati nell'**Allegato 72**.

¹ La soglia minima di riferimento è pari a $\exp(-0,23633)$, ovvero l'esponenziale dell'errore standard (sigma), con segno negativo, dei residui della funzione di stima dei ricavi per addetto

² $\text{Punteggio} = 1 + 9 \times \frac{\{[\text{indicatore} - \exp(-\text{sigma})]\}}{[1 - \exp(-\text{sigma})]}$

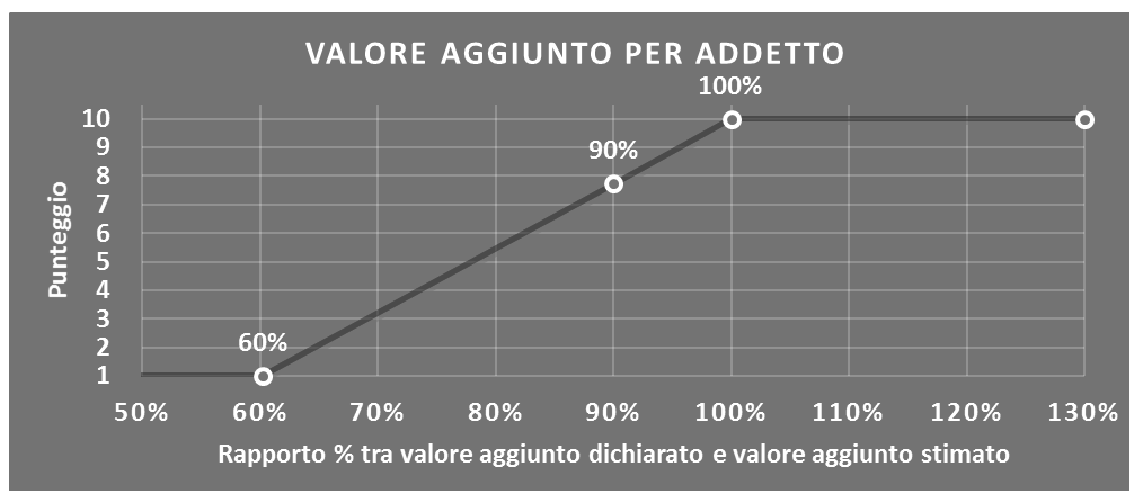


VALORE AGGIUNTO PER ADDETTO

L'indicatore misura l'affidabilità del valore aggiunto creato con riferimento al contributo di ciascun addetto.

L'indicatore è calcolato come rapporto tra il valore aggiunto dichiarato per addetto e il valore aggiunto per addetto stimato.

A tale indicatore viene associato un punteggio che varia su una scala da 1 a 10. Quando il valore aggiunto dichiarato è maggiore o uguale rispetto a quello stimato, ovvero il rapporto tra il valore aggiunto dichiarato e il valore aggiunto stimato presenta un valore pari o superiore ad 1, il punteggio assume valore 10; quando il citato rapporto presenta un valore pari o inferiore alla corrispondente soglia minima di riferimento³, il punteggio assume valore 1; quando tale rapporto presenta un valore compreso nell'intervallo tra la soglia minima e massima di riferimento, il punteggio è modulato⁴ fra 1 e 10. Nel seguente grafico, per semplicità di rappresentazione, i valori sono rappresentati in forma percentuale approssimata all'intero.




Il valore aggiunto stimato è determinato sulla base di una funzione di regressione del "Valore aggiunto per addetto" i cui coefficienti e la relativa interpretazione sono riportati nel **Sub Allegato 30.C**.

La stima del "Valore aggiunto per addetto" è personalizzata per singolo contribuente sulla base di uno specifico "coefficiente individuale", che misura le differenze nella produttività delle imprese (ad esempio, dovute a diverse abilità manageriali, potere di mercato, ecc.) e che risulta calcolato sulla base dei dati delle otto annualità di imposta precedenti relativi al medesimo contribuente. I criteri per la determinazione del coefficiente individuale sono riportati nell'**Allegato 72**.

³ La soglia minima di riferimento è pari a $\exp(-0,50614)$, ovvero l'esponenziale dell'errore standard (sigma), con segno negativo, dei residui della funzione di stima del valore aggiunto per addetto

⁴ $\text{Punteggio} = 1 + 9 \times \{[\text{indicatore} - \exp(-\text{sigma})] / [1 - \exp(-\text{sigma})]\}$

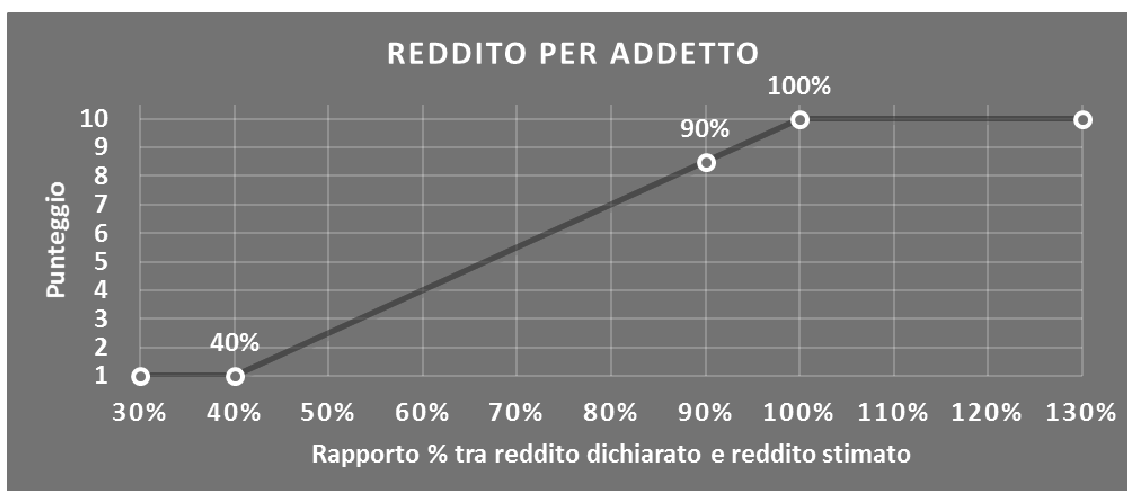


REDDITO PER ADDETTO

L'indicatore misura l'affidabilità del reddito che un'impresa realizza in un determinato periodo di tempo con riferimento al contributo di ciascun addetto.

L'indicatore è calcolato come rapporto tra il reddito dichiarato per addetto e il reddito per addetto stimato.

A tale indicatore viene associato un punteggio che varia su una scala da 1 a 10. Quando il reddito dichiarato è maggiore o uguale rispetto a quello stimato ovvero il rapporto tra reddito dichiarato e reddito stimato presenta un valore pari o superiore ad 1, il punteggio assume valore 10; quando il citato rapporto presenta un valore pari o inferiore alla corrispondente soglia minima di riferimento⁵ o il reddito dichiarato è negativo, il punteggio assume valore 1; quando tale rapporto presenta un valore compreso nell'intervallo tra la soglia minima e massima di riferimento, il punteggio è modulato⁶ fra 1 e 10. Nel seguente grafico, per semplicità di rappresentazione, i valori sono rappresentati in forma percentuale approssimata all'intero.



Il reddito stimato è pari alla somma del reddito dichiarato e dell'eventuale maggior valore aggiunto stimato.

⁵ La soglia minima di riferimento è pari a $\exp(-0,91407)$, ovvero l'esponenziale della deviazione standard (sigma), con segno negativo, del logaritmo del rapporto tra reddito per addetto dichiarato e reddito per addetto dichiarato più la differenza tra valore aggiunto per addetto stimato e dichiarato

⁶ $\text{Punteggio} = 1 + 9 \times \{[\text{indicatore} - \exp(-\text{sigma})] / [1 - \exp(-\text{sigma})]\}$



INDICATORI ELEMENTARI DI ANOMALIA

GESTIONE CARATTERISTICA

COSTO DEL VENDUTO E PER LA PRODUZIONE DI SERVIZI NEGATIVO

L'indicatore evidenzia situazioni di anomalia relative al costo del venduto e per la produzione di servizi.

Nel caso in cui tale costo sia negativo, l'indicatore è **applicato** e il relativo punteggio assume valore 1.

COSTO DEL VENDUTO (RELATIVO A PRODOTTI SOGGETTI AD AGGIO O RICAPO FISSO) NEGATIVO

L'indicatore evidenzia situazioni di anomalia concernenti il costo del venduto relativo a prodotti soggetti ad aggio o ricavo fisso.

Nel caso in cui tale costo sia negativo, l'indicatore è **applicato** e il relativo punteggio assume valore 1.

CORRISPONDENZA DELLE ESISTENZE DI PRODOTTI FINITI, MATERIE PRIME E MERCI CON LE RELATIVE RIMANENZE

L'indicatore monitora la corrispondenza tra il valore delle "Esistenze iniziali relative a merci, prodotti finiti, materie prime e sussidiarie, semilavorati e ai servizi non di durata ultrannuale (escluse quelle relative a prodotti soggetti ad aggio o ricavo fisso)" e le relative rimanenze finali dichiarate per il periodo di imposta precedente.

Nel caso in cui la differenza, in valore assoluto, tra i due importi sia superiore a 100 euro più il 5% delle rimanenze finali dell'anno precedente, l'indicatore è **applicato** e il relativo punteggio assume valore 1.

L'indicatore è **applicabile** solo se per il periodo di imposta precedente il contribuente ha applicato gli indici sintetici di affidabilità fiscale o gli studi di settore per una attività di impresa.

CORRISPONDENZA DELLE ESISTENZE DI OPERE E SERVIZI DI DURATA ULTRANNUALE CON LE RELATIVE RIMANENZE

L'indicatore monitora la corrispondenza tra il valore delle "Esistenze iniziali relative a opere, forniture e servizi di durata ultrannuale" e le relative rimanenze finali dichiarate per il periodo di imposta precedente.



Nel caso in cui la differenza, in valore assoluto, tra i due importi sia superiore a 100 euro più il 5% delle rimanenze finali dell'anno precedente, l'indicatore è **applicato** e il relativo punteggio assume valore 1.

L'indicatore è **applicabile** solo se per il periodo di imposta precedente il contribuente ha applicato gli indici sintetici di affidabilità fiscale o gli studi di settore per una attività di impresa.

CORRISPONDENZA DELLE ESISTENZE DI OPERE E SERVIZI DI DURATA ULTRANNUALE DI CUI ALL'ART. 93 COMMA 5 DEL TUIR CON LE RELATIVE RIMANENZE

L'indicatore monitora la corrispondenza tra il valore delle "Esistenze iniziali relative ad opere, forniture e servizi di durata ultrannuale di cui all'art. 93 comma 5, del TUIR" e le relative rimanenze finali dichiarate per il periodo di imposta precedente.

Nel caso in cui la differenza, in valore assoluto, tra i due importi sia superiore a 100 euro più il 5% delle rimanenze finali dell'anno precedente, l'indicatore è **applicato** e il relativo punteggio assume valore 1.

L'indicatore è **applicabile** solo se per il periodo di imposta precedente il contribuente ha applicato gli indici sintetici di affidabilità fiscale o gli studi di settore per una attività di impresa.

CORRISPONDENZA DELLE ESISTENZE DI PRODOTTI SOGGETTI AD AGGIO O RICAVO FISSO CON LE RELATIVE RIMANENZE

L'indicatore monitora la corrispondenza tra il valore delle "Esistenze iniziali relative a prodotti soggetti ad aggio o ricavo fisso" e le relative rimanenze finali dichiarate per il periodo di imposta precedente.

Nel caso in cui la differenza, in valore assoluto, tra i due importi sia superiore a 100 euro più il 5% delle rimanenze finali dell'anno precedente, l'indicatore è **applicato** e il relativo punteggio assume valore 1.

L'indicatore è **applicabile** solo se per il periodo di imposta precedente il contribuente ha applicato gli indici sintetici di affidabilità fiscale o gli studi di settore per una attività di impresa.

VALORIZZAZIONE DELLE RIMANENZE FINALI O ESISTENZE INIZIALI RELATIVE AD OPERE, FORNITURE E SERVIZI DI DURATA ULTRANNUALE DI CUI ALL'ART. 93 COMMA 5 DEL TUIR

L'indicatore monitora l'anomala compilazione, per questo settore economico, delle rimanenze finali o esistenze iniziali relative ad opere, forniture e servizi di durata ultrannuale di cui all'art. 93 comma 5 del TUIR.



In presenza di tale anomalia, l'indicatore è **applicato** e il relativo punteggio assume valore 1.

CORRISPONDENZA DELLE GIORNATE RETRIBUITE CON IL MODELLO CU E I DATI INPS

L'indicatore controlla il numero di giornate retribuite relative ai dipendenti, dichiarate nel quadro A del modello di rilevazione dei dati, con l'analogo dato desumibile dagli archivi della Certificazione Unica (CU) e UNIEMENS-INPS.

L'indicatore è **applicabile** solo per i soggetti che rispettano le seguenti condizioni:

- sono contemporaneamente presenti in entrambe le banche dati esterne (CU e UNIEMENS-INPS);
- non indicano nel modello di rilevazione dei dati forme di lavoro dipendente a tempo parziale e di apprendistato;
- dichiarano nel modello di rilevazione dei dati "Mesi di attività nel corso del periodo di imposta" non superiori a 12.

Il valore di riferimento è il minimo tra le giornate retribuite dichiarate nel modello CU (normalizzate a 312 giorni) e le giornate retribuite dichiarate ai fini UNIEMENS-INPS.

L'indicatore è **calcolato** come rapporto percentuale tra il numero delle giornate retribuite dichiarate nel quadro A del modello di rilevazione dei dati e il valore di riferimento.

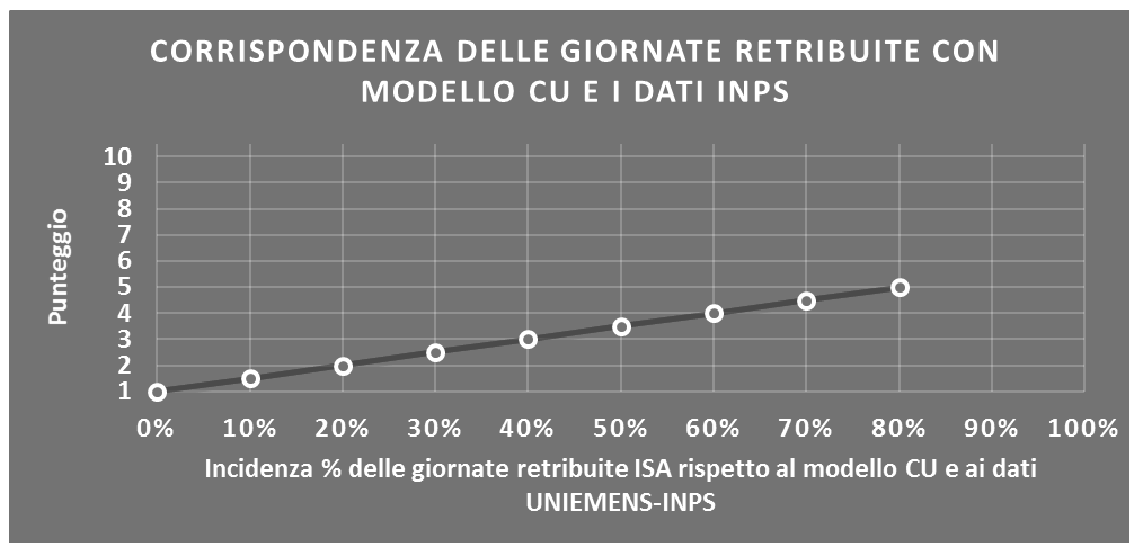
L'indicatore è **applicato** quando presenta un valore non superiore alla soglia massima di riferimento (**80%**) e la differenza tra le giornate di riferimento e le giornate retribuite dichiarate nel quadro A del modello di rilevazione dei dati è superiore al seguente valore:

$$52 \text{ giorni} + 20\% \text{ del valore di riferimento} + 312 \times \text{Numero Soci Amministratori}$$

Il punteggio è modulato⁷ fra 1 e 5, come da grafico seguente.

⁷ Punteggio = $1 + 4 \times (\text{indicatore} / 80)$





COPERTURA DELLE SPESE PER DIPENDENTE

L'indicatore verifica che l'impresa generi un valore aggiunto per addetto coerente con le spese per dipendente.

L'indicatore è **calcolato** come rapporto tra le spese per dipendente e il valore aggiunto (al netto delle spese per prestazioni rese da professionisti esterni) per addetto⁸. Le spese per dipendente sono calcolate come rapporto tra le "Spese per lavoro dipendente e per altre prestazioni diverse da lavoro dipendente afferenti l'attività dell'impresa", al netto delle "Spese per prestazioni rese da professionisti esterni", delle "Spese per collaboratori coordinati e continuativi" e delle "Spese per compensi corrisposti ai soci per l'attività di amministratore (società di persone)", e il numero dipendenti.

Nel caso in cui il rapporto tra le spese per dipendente e il valore aggiunto (al netto delle spese per prestazioni rese da professionisti esterni) per addetto assuma valori superiori all'unità l'indicatore è **applicato** e il relativo punteggio assume valore 1.

ANALISI DELL'APPORTO DI LAVORO DELLE FIGURE NON DIPENDENTI

L'indicatore monitora la corretta compilazione dell'apporto di lavoro delle figure non dipendenti.

A tal fine, per ciascuna figura di addetto non dipendente (collaboratori familiari, familiari diversi, associati in partecipazione, soci amministratori, soci non amministratori) e a seconda della natura giuridica dell'impresa di appartenenza, è stato definito un valore percentuale minimo di apporto di lavoro per addetto, differenziato per numero di addetti per figura di addetto non dipendente (si veda la tabella seguente).

⁸ Quando il denominatore dell'indicatore "Copertura delle spese per dipendente" è non positivo, l'indicatore **non è applicato**

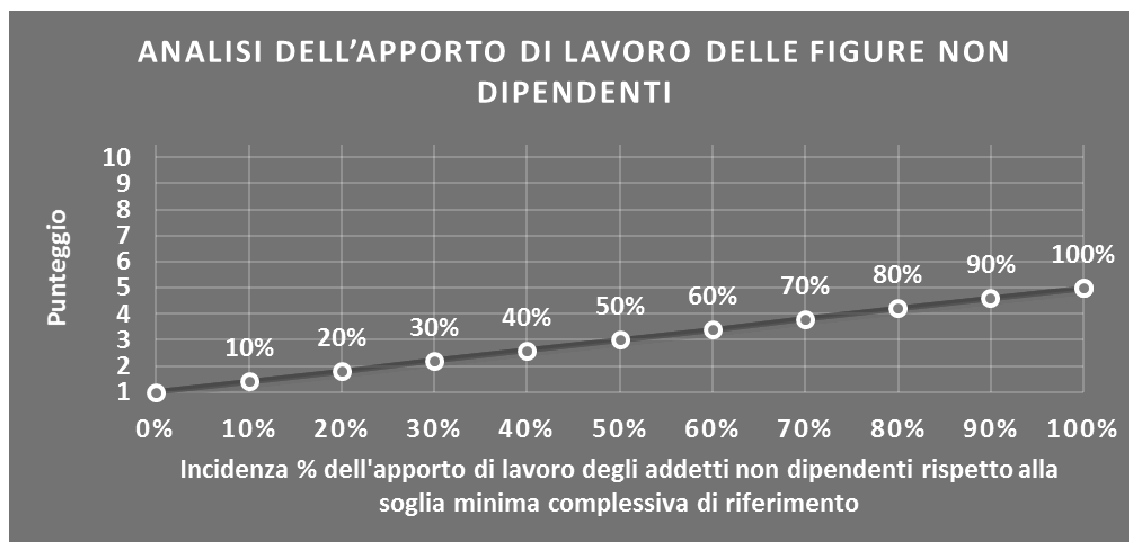


Tale valore rappresenta la soglia minima di riferimento dell'apporto di lavoro delle figure non dipendenti.

Soglia minima percentuale di apporto di lavoro per addetto delle figure non dipendenti

NATURA GIURIDICA	Numero addetti per figura	COLLABORATORI FAMILIARI	FAMILIARI DIVERSI	ASSOCIATI IN PARTECIPAZIONE	SOCI AMMINISTRATORI	SOCI NON AMMINISTRATORI
PERSONE FISICHE	1	50	30	10		
PERSONE FISICHE	2	50	30	8		
PERSONE FISICHE	3	50	30	5		
PERSONE FISICHE	4	50	30	3		
PERSONE FISICHE	5	50	30	2		
PERSONE FISICHE	>5	50	30	1		
SOCIETA' DI PERSONE	1		30	10	100	20
SOCIETA' DI PERSONE	2		30	8	75	15
SOCIETA' DI PERSONE	3		30	5	67	13
SOCIETA' DI PERSONE	4		30	3	63	13
SOCIETA' DI PERSONE	5		30	2	60	8
SOCIETA' DI PERSONE	>5		30	1	50	4
SOCIETA' DI CAPITALI E ENTI NON COMMERCIALI	1		30	10	50	10
SOCIETA' DI CAPITALI E ENTI NON COMMERCIALI	2		30	8	38	8
SOCIETA' DI CAPITALI E ENTI NON COMMERCIALI	3		30	5	33	5
SOCIETA' DI CAPITALI E ENTI NON COMMERCIALI	4		30	3	31	3
SOCIETA' DI CAPITALI E ENTI NON COMMERCIALI	5		30	2	28	2
SOCIETA' DI CAPITALI E ENTI NON COMMERCIALI	>5		30	1	16	1

Nel caso in cui la percentuale complessiva di apporto di lavoro degli addetti non dipendenti dichiarata sia inferiore alla soglia minima complessiva di riferimento, l'indicatore è **applicato** e il relativo punteggio⁹ assume un valore compreso tra 1 e 5, come da grafico successivo.



⁹ Punteggio = 1+4 × (apporto di lavoro degli addetti non dipendenti/soglia minima complessiva di riferimento)



ASSENZA DEL NUMERO DI ASSOCIATI IN PARTECIPAZIONE IN PRESENZA DEI RELATIVI UTILI

L'indicatore evidenzia situazioni di anomalia nei casi di mancata dichiarazione, dell'apporto di lavoro degli "Associati in partecipazione" in presenza degli "Utili spettanti agli associati in partecipazione con apporti di solo lavoro".

Nel caso in cui si verifichi tale anomalia, l'indicatore è **applicato** e il relativo punteggio assume valore 1.

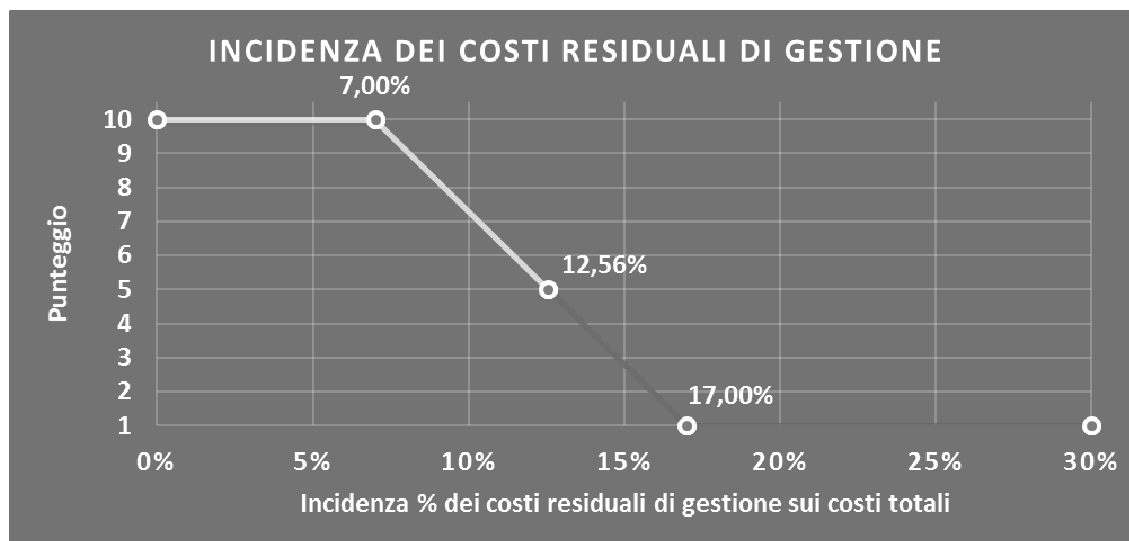
INCIDENZA DEI COSTI RESIDUALI DI GESTIONE

L'indicatore verifica che le voci di costo relative agli oneri diversi di gestione e alle altre componenti negative costituiscano una plausibile componente residuale di costo.

L'indicatore è **calcolato** come rapporto percentuale tra i costi residuali di gestione e i costi totali.

Qualora i costi totali siano uguali a zero, l'indicatore non è **applicabile**.


All'indicatore "Incidenza dei costi residuali di gestione" viene associato un punteggio che varia su una scala da 1 a 10. Quando l'indicatore presenta un valore pari o inferiore alla corrispondente soglia minima di riferimento (ad es. **7,00%** per il MoB 2), il punteggio assume valore 10; quando l'indicatore presenta un valore pari o superiore alla corrispondente soglia massima di riferimento (ad es. **17,00%** per il MoB 2), il punteggio assume valore 1; quando l'indicatore presenta un valore compreso nell'intervallo tra la soglia minima e massima di riferimento, il punteggio è modulato¹⁰ fra 1 e 10.



I dati riportati nel grafico sono riferiti al MoB 2.

L'indicatore è **applicato** quando il relativo punteggio è non superiore a 5.

¹⁰ Punteggio = $10 - 9 \times [(indicatore - soglia\ minima) / (soglia\ massima - soglia\ minima)]$



Le soglie di riferimento (esprese in percentuale) sono differenziate per "Modello di Business" come di seguito riportato:

	Modalità di distribuzione	Soglia minima	Soglia massima
MoB 1	Tutti i soggetti	7,00	17,00
MoB 2	Tutti i soggetti	7,00	17,00
MoB 3	Tutti i soggetti	7,00	17,00
MoB 4	Tutti i soggetti	7,00	17,00
MoB 5	Tutti i soggetti	8,00	18,00
MoB 6	Tutti i soggetti	7,00	12,00

Per ogni singolo soggetto, i valori soglia sono ottenuti come media, ponderata con le relative probabilità di appartenenza, dei valori di riferimento individuati per gruppo omogeneo.

MARGINE OPERATIVO LORDO NEGATIVO

L'indicatore evidenzia situazioni di anomalia relative al margine operativo lordo.

Nel caso in cui detto margine sia negativo e il valore aggiunto sia positivo, l'indicatore è **applicato** e il relativo punteggio assume valore 1.

GESTIONE DEI BENI STRUMENTALI

INCIDENZA DEGLI AMMORTAMENTI

L'indicatore verifica la coerenza tra ammortamenti per beni mobili strumentali e relativo valore.

L'indicatore è **calcolato** come rapporto percentuale tra gli ammortamenti per beni mobili strumentali, al netto dei beni di costo unitario non superiore a 516,46 euro, e il valore dei beni strumentali mobili in proprietà, al netto dei beni di costo unitario non superiore a 516,46 euro, parametrato alla quota di mesi di attività nel corso del periodo di imposta (numero di mesi di attività nel corso del periodo di imposta/12).

Nel caso in cui il valore dell'indicatore sia pari o superiore al valore della soglia massima di riferimento (**25%**), l'indicatore è **applicato** e il relativo punteggio assume valore 1.

Qualora l'importo degli ammortamenti per beni mobili strumentali, al netto dei beni di costo unitario non superiore a 516,46 euro, sia positivo, il valore dei beni strumentali mobili in proprietà, al netto dei beni di costo unitario non superiore a 516,46 euro, sia pari a zero, l'indicatore è **applicato** e il relativo punteggio assume valore 1.



INCIDENZA DEI COSTI PER BENI MOBILI ACQUISITI IN DIPENDENZA DI CONTRATTI PER LOCAZIONE FINANZIARIA

L'indicatore verifica la coerenza tra canoni di leasing e valore dei relativi beni strumentali acquisiti in leasing.

L'indicatore è **calcolato** come rapporto percentuale tra i "Canoni per beni mobili acquisiti in dipendenza di contratti di locazione finanziaria, ad esclusione dei canoni di leasing fiscalmente deducibili oltre il periodo di durata del contratto", e il "Valore dei beni strumentali mobili relativo a beni acquisiti in dipendenza di contratti di locazione finanziaria", parametrato alla quota di mesi di attività nel corso del periodo di imposta (numero di mesi di attività nel corso del periodo di imposta/12).

Nel caso in cui il valore dell'indicatore sia pari o superiore al valore della soglia massima di riferimento (**55%**), l'indicatore è **applicato** e il relativo punteggio assume valore 1.

Qualora i "Canoni per beni mobili acquisiti in dipendenza di contratti di locazione finanziaria, ad esclusione dei canoni di leasing fiscalmente deducibili oltre il periodo di durata del contratto", siano positivi e il "Valore dei beni strumentali mobili relativo a beni acquisiti in dipendenza di contratti di locazione finanziaria" sia pari a zero, l'indicatore è **applicato** e il relativo punteggio assume valore 1.


ASSENZA DEL VALORE DEI BENI STRUMENTALI

L'indicatore evidenzia situazioni di anomalia nei casi di mancata dichiarazione, nel modello di rilevazione dei dati, del valore dei beni strumentali in presenza di beni strumentali indicati nello stesso modello.

Qualora si verifichi tale anomalia, l'indicatore è **applicato** e il relativo punteggio assume valore 1.

Di seguito viene riportato l'elenco delle variabili relative ai beni strumentali utilizzate per il calcolo dell'indicatore:

- Motoveicoli
- Autovetture
- Caravan e autocaravan
- Trattori stradali
- Altri autoveicoli con P.T.T. fino a 3,5 t
- Altri autoveicoli con P.T.T. oltre 3,5 t
- Rimorchi e semirimorchi (ad esclusione dei caravan)
- Container
- Biciclette



- Altri mezzi di trasporto terrestri.

REDDITIVITÀ

REDDITO OPERATIVO NEGATIVO

L'indicatore intercetta le situazioni in cui il reddito operativo è minore di zero.

Qualora si verifichi questa condizione e il margine operativo lordo sia positivo, l'indicatore è **applicato** e il relativo punteggio assume valore 1.

RISULTATO ORDINARIO NEGATIVO

L'indicatore intercetta le situazioni in cui il risultato ordinario è minore di zero.

Qualora si verifichi questa condizione, l'indicatore è **applicato** e il relativo punteggio assume valore 1.

REDDITO NEGATIVO PER PIÙ DI UN TRIENNIO

L'indicatore monitora situazioni di reddito¹¹ negativo ripetute negli anni.

L'indicatore è **applicato** quando, prendendo a riferimento gli ultimi 8 periodi d'imposta, in almeno 4 annualità, anche non consecutive, è dichiarato reddito negativo.

Il punteggio è pari a:

- 5 se il reddito è negativo per 4 annualità;
- 4 se il reddito è negativo per 5 annualità;
- 3 se il reddito è negativo per 6 annualità;
- 2 se il reddito è negativo per 7 annualità;
- 1 se il reddito è negativo per 8 annualità.

GESTIONE EXTRA-CARATTERISTICA

INCIDENZA DEGLI ACCANTONAMENTI

L'indicatore verifica la plausibilità degli accantonamenti rispetto alla capacità dell'impresa di produrre reddito attraverso la propria gestione caratteristica.

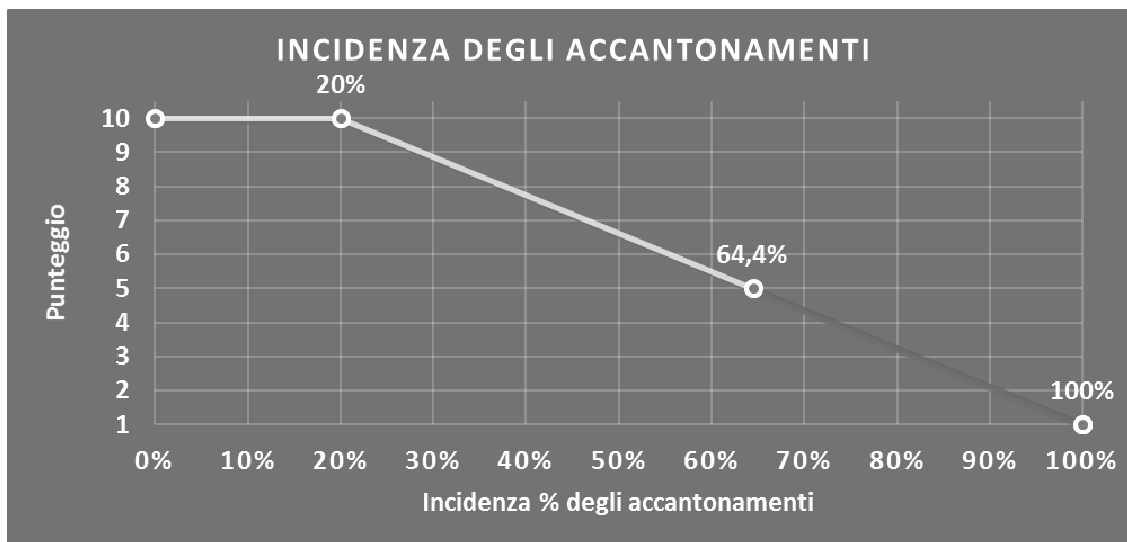
L'indicatore è **calcolato** come rapporto percentuale tra gli "Accantonamenti" e il margine operativo lordo.

Qualora gli "Accantonamenti" siano uguali a zero, l'indicatore non è **applicabile**.

¹¹ Per i periodi d'imposta fino al 2017 il reddito da prendere a riferimento è pari a: "Reddito d'impresa (o perdita)" + i compensi corrisposti ai soci per l'attività di amministratore relativi a società di persone, società ed enti soggetti all'IRES + gli "Utili spettanti agli associati in partecipazione con apporti di solo lavoro" + i beni distrutti o sottratti + le maggiorazioni delle quote di ammortamento e dei canoni di locazione finanziaria



All'indicatore "Incidenza degli accantonamenti" viene associato un punteggio che varia su una scala da 1 a 10. Quando l'indicatore presenta un valore pari o inferiore alla corrispondente soglia minima di riferimento (**20%**), il punteggio assume valore 10; quando l'indicatore presenta un valore pari o superiore alla corrispondente soglia massima di riferimento (**100%**), il punteggio assume valore 1; quando l'indicatore presenta un valore compreso nell'intervallo tra la soglia minima e massima di riferimento, il punteggio è modulato¹² fra 1 e 10.



L'indicatore è **applicato** quando il relativo punteggio è non superiore a 5.

Qualora il margine operativo lordo sia non positivo, l'indicatore è **applicato** ed assume punteggio pari ad 1.

INCIDENZA DEGLI ONERI FINANZIARI NETTI

L'indicatore valuta la plausibilità dell'indebitamento finanziario dell'impresa, permettendo di evidenziare eventuali squilibri tra gestione operativa e finanziaria.

L'indicatore è **calcolato** come rapporto percentuale tra gli oneri finanziari netti e il reddito operativo.

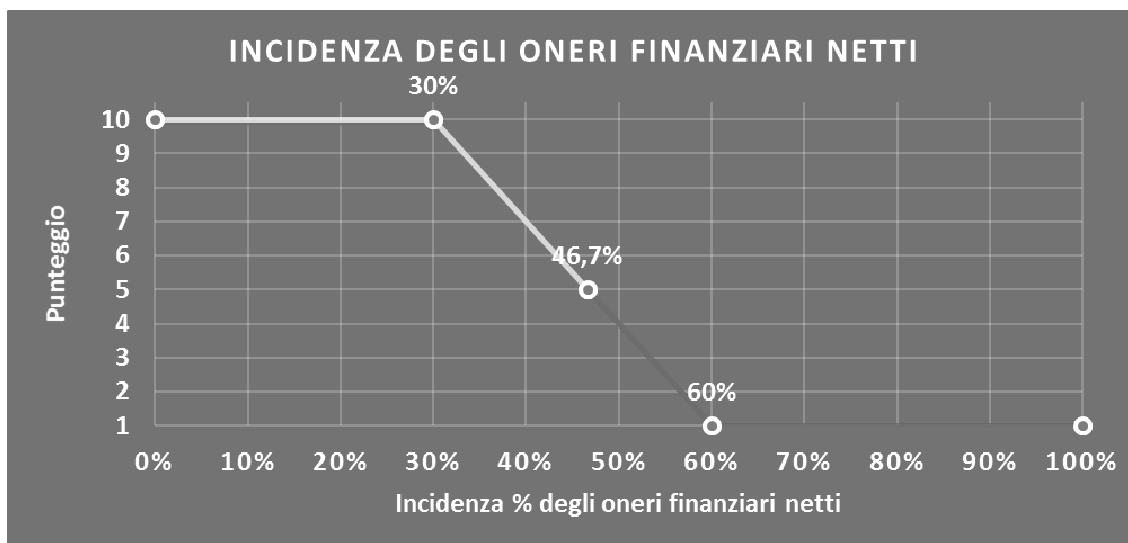
Qualora gli oneri finanziari netti siano uguali a zero, l'indicatore non è **applicabile**.

All'indicatore "Incidenza degli oneri finanziari netti" viene associato un punteggio che varia su una scala da 1 a 10. Quando l'indicatore presenta un valore pari o inferiore alla corrispondente soglia minima di riferimento (**30%**), il punteggio assume valore 10; quando l'indicatore presenta un valore pari o superiore alla corrispondente soglia massima di riferimento (**60%**), il punteggio assume valore 1; quando l'indicatore presenta un valore compreso nell'intervallo tra la soglia minima e massima di riferimento, il punteggio è modulato¹³ fra 1 e 10.

¹² Punteggio = $10 - 9 \times \frac{[(\text{indicatore} - \text{soglia minima}) / (\text{soglia massima} - \text{soglia minima})]}$

¹³ Punteggio = $10 - 9 \times \frac{[(\text{indicatore} - \text{soglia minima}) / (\text{soglia massima} - \text{soglia minima})]}$





L'indicatore è **applicato** quando il relativo punteggio è non superiore a 5.

Qualora il reddito operativo sia non positivo, l'indicatore è **applicato** ed assume punteggio pari ad 1.

INDICATORI SPECIFICI

NUMERO DI VEICOLI PER ADDETTO

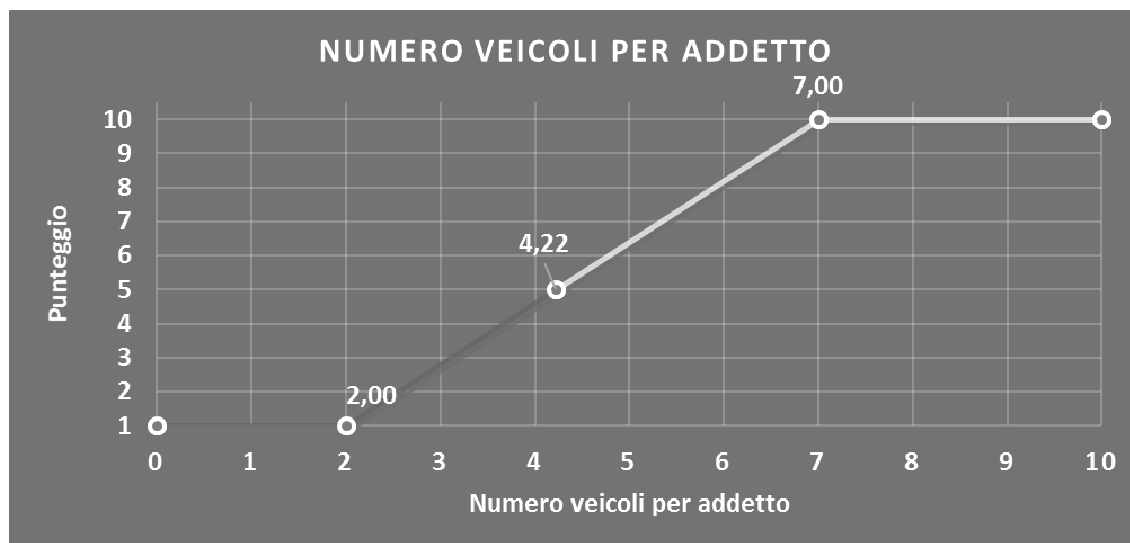
L'indicatore verifica la plausibilità del numero di veicoli in rapporto al numero di addetti.

L'indicatore è **calcolato** come rapporto tra il Numero di veicoli e il numero di addetti.

All'indicatore "Numero di veicoli per addetto" viene associato un punteggio che varia su una scala da 1 a 10. Quando l'indicatore presenta un valore pari o inferiore alla corrispondente soglia minima di riferimento (ad es. **2,00** per il MoB 2), il punteggio assume valore 1; quando l'indicatore presenta un valore pari o superiore alla corrispondente soglia massima di riferimento (ad es. **7,00** per il MoB 2), il punteggio assume valore 10; quando l'indicatore presenta un valore compreso nell'intervallo tra la soglia minima e massima di riferimento, il punteggio è modulato¹⁴ fra 1 e 10.

¹⁴ Punteggio = $10 - 9 \times [(\text{indicatore} - \text{soglia minima}) / (\text{soglia massima} - \text{soglia minima})]$.





I dati riportati nel grafico sono riferiti al MoB 2.

L'indicatore è **applicato** quando il relativo punteggio di affidabilità è non superiore a 5.

Le soglie di riferimento (espresse in numero veicoli) sono differenziate per "Modello di Business" come di seguito riportato:

	Modalità di distribuzione	Soglia minima	Soglia massima
MoB 1	Tutti i soggetti	2,00	7,00
MoB 2	Tutti i soggetti	2,00	7,00
MoB 3	Tutti i soggetti	4,00	11,00
MoB 4	Tutti i soggetti	2,00	7,00
MoB 5	Tutti i soggetti	5,00	14,00
MoB 6	Tutti i soggetti	2,00	7,00


Per ogni singolo soggetto, i valori soglia sono ottenuti come media, ponderata con le relative probabilità di appartenenza, dei valori di riferimento individuati per gruppo omogeneo.

CORRISPONDENZA DEL NUMERO DI VEICOLI CON L'ARCHIVIO DEL PUBBLICO REGISTRO AUTOMOBILISTICO

L'indicatore controlla il numero dei veicoli dichiarati nel modello di rilevazione dei dati, con l'analogo dato desumibile dall'archivio del Pubblico Registro Automobilistico (PRA).

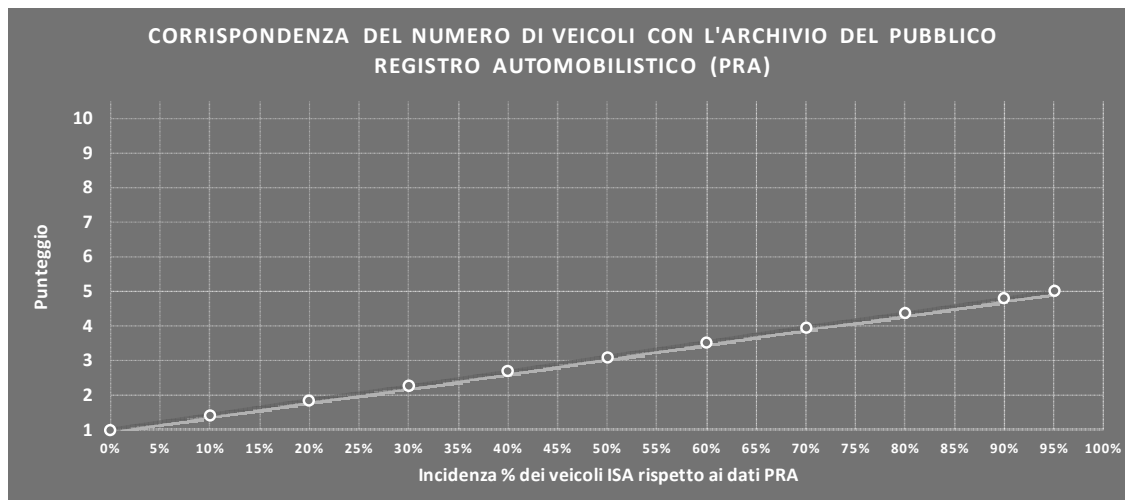
L'indicatore è **calcolato** come rapporto percentuale tra il Numero di autoveicoli, motoveicoli, rimorchi e semirimorchi (incluso caravan) dichiarati nel quadro D del modello di rilevazione dei dati e il valore desunto da banca dati esterna.

Qualora il valore desunto da banca dati esterna sia uguale a zero, l'indicatore non è **applicabile**.



L'indicatore è **applicabile** solo per i soggetti che presentano un valore dell'indicatore non superiore alla soglia massima di riferimento (**95%**).

Il punteggio è modulato¹⁵ fra 1 e 5, come da grafico seguente.



ATTIVITÀ NON INERENTI

Gli indicatori di questa tipologia individuano situazioni in cui il contribuente svolge in prevalenza attività economiche non rientranti nell'ambito di applicazione dell'ISA di riferimento.

Di seguito sono riportati gli indicatori elementari di anomalia relativi alle attività non inerenti.

TIPOLOGIA DI ATTIVITÀ: NOLEGGIO DI BICICLETTE > 50% DEI RICAVI

Qualora il contribuente abbia indicato di derivare più del 50% dei ricavi da "Noleggio di biciclette", l'indicatore è **applicato** e il punteggio è pari a 1.

TIPOLOGIA DI ATTIVITÀ: NOLEGGIO CON CONDUCENTE DI AUTOVEICOLI > 50% DEI RICAVI

Qualora il contribuente abbia indicato di derivare più del 50% dei ricavi da "Noleggio con conducente di autoveicoli", l'indicatore è **applicato** e il punteggio è pari a 1.

TIPOLOGIA DI ATTIVITÀ: NOLEGGIO ACCESSORI > 50% DEI RICAVI

Qualora il contribuente abbia indicato di derivare più del 50% dei ricavi da "Noleggio accessori", l'indicatore è **applicato** e il punteggio è pari a 1.

¹⁵ Punteggio = 1 + 4 × (indicatore / 95)



TIPOLOGIA DI ATTIVITÀ: CUSTODIA, DEPOSITO, RIMESSAGGIO DI BENI DI TERZI > 50% DEI RICAVI

Qualora il contribuente abbia indicato di derivare più del 50% dei ricavi da "Custodia, deposito, rimessaggio di beni di terzi", l'indicatore è **applicato** e il punteggio è pari a 1.



SUB ALLEGATI


SUB ALLEGATO 30.A - ASSEGNAZIONE AI MOB

In fase di applicazione, per l'assegnazione dei contribuenti ai MoB viene utilizzata una combinazione di due tecniche statistiche di tipo multivariato (analisi fattoriali e modelli di mistura finita) che utilizza le seguenti variabili:

Analisi fattoriale	Nome variabile	Descrizione variabile
Gamma dei servizi offerti	CALC_MODATT_NOLO_BREVE_P	Tipologia di attività: Noleggio a breve termine senza conducente di autoveicoli, caravan e autocaravan
	MODATT_NOLO_NOCOND_LUNGA_P	Tipologia di attività: Noleggio senza conducente di autoveicoli (compresi i rimorchi) a medio/lungo termine
	MODATT_NOLO_MOTO_P	Tipologia di attività: Noleggio di motocicli e ciclomotori
	IEN_MODATT_NORM	Indice di equidistribuzione tra le specializzazioni
Modalità organizzativa	FRANCHISING_SN	Modalità organizzativa: Franchising/Affiliazione commerciale
	SPS_FRANCHISING_EURO	Costi specifici: Canoni periodici (royalties) corrisposti al franchisor/affiliante

Sulla base di tali variabili, il contribuente viene assegnato ad uno o più MoB attraverso l'attribuzione di una probabilità di appartenenza, come descritto nell'**Allegato 71**.

Le matrici ed i vettori per il calcolo delle probabilità di appartenenza ai MoB sono riportati nell'**Allegato 72**.



SUB ALLEGATO 30.B – FUNZIONE “RICAVI PER ADDETTO”

Di seguito viene riportato l'elenco delle variabili e dei coefficienti della funzione di regressione “Ricavi per addetto”, con la spiegazione dei coefficienti.

VARIABILI	COEFFICIENTE	INTERPRETAZIONE DEL COEFFICIENTE STIMATO
INPUT PRODUTTIVI		
Valore dei beni strumentali mobili in proprietà e in leasing	(*) 0,11076601495494	Un aumento dell'1% della variabile determina un aumento dello 0,11% del Ricavo stimato
Ammortamenti per beni mobili strumentali	(*) 0,015386459846329	Un aumento dell'1% della variabile determina un aumento dello 0,02% del Ricavo stimato
Costi produttivi	(*) 0,580692088646252	Un aumento dell'1% della variabile determina un aumento dello 0,58% del Ricavo stimato
VARIABILI STRUTTURALI		
Numero di Altri autoveicoli	(**) 0,030726928996378	Un aumento dell'1% della variabile determina un aumento dello 0,03% del Ricavo stimato
Numero di Autovetture	(**) 0,030201538986461	Un aumento dell'1% della variabile determina un aumento dello 0,03% del Ricavo stimato
Percorrenza chilometrica complessiva annua	(*) 0,025555885418561	Un aumento dell'1% della variabile determina un aumento dello 0,03% del Ricavo stimato
Costo per il noleggio di macchine e attrezzature da altre imprese	(*) 0,009746780077994	Un aumento dell'1% della variabile determina un aumento dello 0,01% del Ricavo stimato
Probabilità di appartenenza al MoB 2 - Imprese che offrono prevalentemente il servizio di noleggio senza conducente di autoveicoli a breve termine	-0,069243871290778	L'appartenenza al MoB determina una diminuzione del 6,92% del Ricavo stimato
Probabilità di appartenenza al MoB 3 - Imprese che offrono prevalentemente il servizio di noleggio senza conducente di autoveicoli sia a breve che a medio/lungo termine	-0,059313209877706	L'appartenenza al MoB determina una diminuzione del 5,93% del Ricavo stimato
Probabilità di appartenenza al MoB 4 - Imprese che offrono prevalentemente altri servizi	-0,085660202112384	L'appartenenza al MoB determina una diminuzione del 8,57% del Ricavo stimato
Probabilità di appartenenza al MoB 5 - Imprese che offrono prevalentemente il servizio di noleggio di motoveicoli	-0,157402103144025	L'appartenenza al MoB determina una diminuzione del 15,74% del Ricavo stimato
VARIABILI TERRITORIALI		
Territorialità generale, a livello provinciale relativa ai gruppi 2 o 5	-0,036524086250215	La condizione di Territorialità generale, a livello provinciale relativa ai gruppi 2 o 5 determina una diminuzione del 3,65% del Ricavo stimato
MISURE DI CICLO DI SETTORE		
Andamento dell'ammontare dei ricavi del settore	0,174621529542202	Una diminuzione dell'1% della variabile di ciclo economico 'Andamento dell'ammontare dei ricavi del settore' determina una flessione dello 0,17% del Ricavo stimato
ECONOMIE DI SCALA E/O SOSTITUZIONE		
(Costo del venduto e per la produzione di servizi) x (Spese per lavoro dipendente al netto dei compensi corrisposti ai soci per l'attività di amministratore)	(****) -0,000241681335096	Un aumento dell'1% della variabile determina una diminuzione dello 0,0002% del Ricavo stimato
(Costi produttivi) ³	0,002525804521399	Un aumento dell'1% della variabile determina un aumento dello 0,003% del Ricavo stimato
(Numero di Autovetture) x (Percorrenza chilometrica complessiva annua)	(****) -0,002209770098724	Un aumento dell'1% della variabile determina una diminuzione dello 0,002% del Ricavo stimato
(Numero di Altri autoveicoli) x (Percorrenza chilometrica complessiva annua)	(****) -0,001914644591389	Un aumento dell'1% della variabile determina una diminuzione dello 0,002% del Ricavo stimato
INTERCETTA		
Valore dell'intercetta del modello di stima	1,357319551599304	
Coefficiente di rivalutazione		
Coefficiente individuale	1,004921241090684	
	Vedasi Allegato 72	

(*) Le variabili contabili (XC) sono utilizzate in stima come $LN(1+XC)/(N^{\circ}addetti \times 1.000)$

(**) Le variabili numeriche (XN) sono utilizzate in stima come $LN(1+XN)/(N^{\circ}addetti)$

(***) La variabile relativa al numero degli addetti è utilizzata in stima come $LN(1+N^{\circ}addetti)$

(****) Ciascuna variabile (XS) del prodotto è utilizzata in stima come $LN(1+XS)$

La variabile Numero di Autovetture è rideterminata in base alla durata dell'attività pari al numero di mesi di attività nel corso del periodo d'imposta diviso 12

Le misure di ciclo settoriale relative al periodo d'imposta di applicazione saranno pubblicate con apposito Decreto ai sensi dell'art. 9-bis comma 2 del DL 50 del 24 aprile 2017 convertito nella Legge n. 96 del 21 giugno 2017.

SUB ALLEGATO 30.C – FUNZIONE “VALORE AGGIUNTO PER ADDETTO”

Di seguito viene riportato l'elenco delle variabili e dei coefficienti della funzione di regressione “Valore aggiunto per addetto”, con la spiegazione dei coefficienti.


VARIABILI	COEFFICIENTE	INTERPRETAZIONE DEL COEFFICIENTE STIMATO
INPUT PRODUTTIVI	(*) 0,108972589068304	Un aumento dell'1% della variabile determina un aumento dello 0,11% del VA stimato
	(*) 0,119023282857611	Un aumento dell'1% della variabile determina un aumento dello 0,12% del VA stimato
	(*) 0,264533903429788	Un aumento dell'1% della variabile determina un aumento dello 0,26% del VA stimato
	(*) 0,08172009895938	Un aumento dell'1% della variabile determina un aumento dello 0,08% del VA stimato
	(*) 0,1261408461067	Un aumento dell'1% della variabile determina un aumento dello 0,13% del VA stimato
VARIABILI STRUTTURALI	(*) 0,02521054265556	Un aumento dell'1% della variabile determina un aumento dello 0,03% del VA stimato
	(*) -0,020614681296758	Un aumento dell'1% della variabile determina una diminuzione dello 0,02% del VA stimato
MODELLI DI BUSINESS (MoB)	-0,1111224896795	L'appartenenza al MoB determina una diminuzione del 11,11% del VA stimato
	-0,097968651276778	L'appartenenza al MoB determina una diminuzione del 9,80% del VA stimato
	-0,142806301504607	L'appartenenza al MoB determina una diminuzione del 14,28% del VA stimato
	-0,3141524988658	L'appartenenza al MoB determina una diminuzione del 31,42% del VA stimato
	(****) -0,001928432837419	Un aumento dell'1% della variabile determina una diminuzione dello 0,002 del VA stimato
INTERCETTA	1,729452083320388	
Coefficiente di rivalutazione	1,097996128184614	
Coefficiente individuale	Vedasi Allegato 72	

(*) Le variabili contabili (XC) sono utilizzate in stima come $LN[1 + XC / (N^{\circ} \text{addetti} \times 1.000)]$

(**) Le variabili numeriche (XN) sono utilizzate in stima come $LN[1 + XN / (N^{\circ} \text{addetti})]$

(***) La variabile relativa al numero degli addetti è utilizzata in stima come $LN(1 + N^{\circ} \text{addetti})$

(****) Ciascuna variabile (XS) del prodotto è utilizzata in stima come $LN(1 + XS)$



SUB ALLEGATO 30.D – FORMULE DELLE VARIABILI E DEGLI INDICATORI

Di seguito sono riportate le formule delle variabili e degli indicatori economico-contabili utilizzati nell'ISA AG79U:

Addetti¹⁶ (ditte individuali) = Titolare + Numero dipendenti + numero collaboratori coordinati e continuativi che prestano attività prevalentemente nell'impresa + numero collaboratori dell'impresa familiare e coniuge dell'azienda coniugale + numero familiari diversi che prestano attività nell'impresa + numero associati in partecipazione

Addetti (società) = Numero dipendenti + numero collaboratori coordinati e continuativi che prestano attività prevalentemente nell'impresa + numero familiari diversi che prestano attività nell'impresa + numero associati in partecipazione + numero soci amministratori + numero soci non amministratori + numero amministratori non soci

Aggi derivanti dalla vendita di generi soggetti ad aggio o ricavo fisso = Ricavi derivanti dalla vendita di generi soggetti ad aggio o ricavo fisso - (Esistenze iniziali relative a prodotti soggetti ad aggio o ricavo fisso - Rimanenze finali relative a prodotti soggetti ad aggio o ricavo fisso + Costi per l'acquisto di prodotti soggetti ad aggio o ricavo fisso - Beni soggetti ad aggio o ricavo fisso distrutti o sottratti)¹⁷

Ammortamenti per beni mobili strumentali, al netto dei beni di costo unitario non superiore a 516,46 euro = Ammortamenti per beni mobili strumentali - Spese per l'acquisto di beni strumentali mobili di costo unitario non superiore a 516,46 euro

Costi produttivi = Costo del venduto e per la produzione di servizi + Spese per acquisti di servizi - Compensi corrisposti ai soci per l'attività di amministratore (società ed enti soggetti all'IRPEF) + Altri costi per servizi + Canoni per beni mobili acquisiti in dipendenza di contratti di locazione non finanziaria e di noleggio + Spese per lavoro dipendente e per altre prestazioni diverse da lavoro dipendente afferenti l'attività dell'impresa - Compensi corrisposti ai soci per l'attività di amministratore (società di persone) + Abbonamenti a riviste e giornali, acquisto di libri, spese per cancelleria, per omaggio a clienti ed articoli promozionali

Costi residuali di gestione = Oneri diversi di gestione ed altre componenti negative - abbonamenti a riviste e giornali, acquisto di libri, spese per cancelleria, per omaggio a clienti ed articoli promozionali - perdite su crediti - "Utili spettanti agli associati in partecipazione con apporti di solo lavoro" - maggiorazioni fiscali - componenti negativi derivanti da trasferimenti di azienda o di rami di azienda - minusvalenze derivanti da operazioni di riconversione produttiva, ristrutturazione o ridimensionamento produttivo, espropri o nazionalizzazioni di beni, alienazione di beni non strumentali all'attività produttiva

Costi totali = Costi produttivi + Oneri diversi di gestione ed altre componenti negative -abbonamenti a riviste e giornali, acquisto di libri, spese per cancelleria, per omaggio a clienti ed articoli promozionali - perdite su crediti - "Utili spettanti agli associati in partecipazione con apporti di solo lavoro" - maggiorazioni fiscali - componenti negativi derivanti da trasferimenti di azienda o di rami di azienda - minusvalenze derivanti da operazioni di riconversione produttiva, ristrutturazione o ridimensionamento produttivo, espropri o nazionalizzazioni di beni, alienazione di beni non strumentali all'attività produttiva

Costo del venduto e per la produzione di servizi¹⁸ = [Esistenze iniziali relative a merci, prodotti finiti, materie prime e sussidiarie, semilavorati e ai servizi non di durata ultrannuale (escluse quelle relative a prodotti soggetti ad aggio o ricavo fisso) + Costi per l'acquisto di materie prime, sussidiarie, semilavorati e merci (esclusi quelli relativi a prodotti soggetti ad aggio o ricavo fisso) e per la produzione di servizi - Beni distrutti o sottratti relativi a materie prime, sussidiarie, semilavorati, merci e prodotti finiti (esclusi quelli soggetti ad aggio o ricavo fisso)] + (Esistenze iniziali relative ad opere, forniture e servizi di durata ultrannuale di cui all'art. 93, comma 5, del TUIR - Beni distrutti o sottratti relativi ad opere, forniture e servizi di durata ultrannuale di cui all'art. 93, comma 5, del TUIR) - Rimanenze finali

Costo del venduto (relativo a prodotti soggetti ad aggio o ricavo fisso) = (Esistenze iniziali relative a prodotti soggetti ad aggio o ricavo fisso - Rimanenze finali relative a prodotti soggetti ad aggio o ricavo fisso + Costi per l'acquisto di prodotti soggetti ad aggio o ricavo fisso - Beni soggetti ad aggio o ricavo fisso distrutti o sottratti)

Dipendenti a tempo parziale e apprendisti = Dipendenti a tempo parziale, assunti con contratto di lavoro intermittente, di lavoro ripartito, con contratto di inserimento, a termine, lavoratori a domicilio, personale con contratto di somministrazione di lavoro + Apprendisti

¹⁶ Il titolare è pari a uno. Il numero collaboratori dell'impresa familiare e coniuge dell'azienda coniugale, il numero familiari diversi che prestano attività nell'impresa, il numero associati in partecipazione, il numero soci amministratori e il numero soci non amministratori sono pari alla relativa percentuale di lavoro prestato diviso 100. Il numero collaboratori coordinati e continuativi che prestano attività prevalentemente nell'impresa, il numero amministratori non soci e il titolare sono rideterminati in base alla durata dell'attività pari al numero di mesi di attività nel corso del periodo di imposta diviso 12.

Il numero addetti non può essere inferiore a ("Numero di mesi di attività nel corso del periodo di imposta" diviso 12).

¹⁷ Se è minore di zero, la variabile viene posta uguale a zero.

¹⁸ Ad esclusione dell'utilizzo nell'ambito dell'indicatore elementare di anomalia "Costo del venduto e per la produzione di servizi negativo", se la variabile è minore di zero, viene posta uguale a zero.



Giornate retribuite dichiarate ai fini UNIEMENS-INPS = Numero giorni retribuiti nella qualifica. Il calcolo viene dapprima effettuato per ogni dipendente dell'azienda utilizzando un limite massimo di 312 giornate retribuite. Successivamente si calcola il numero complessivo di giornate retribuite per ciascuna azienda sommando le giornate retribuite di tutti i relativi dipendenti. Il calcolo viene effettuato escludendo i lavoratori con codice qualifica 'Z' ("lavoratori esclusi da contribuzione INPS previdenziale ed assistenziale, OTD o OTI dipendente di azienda agricola in genere ovvero OTD dipendente da cooperativa Legge 240/84") e i lavoratori con codice qualifica '4' o '5' afferenti agli apprendisti

Giornate retribuite dichiarate nel modello CU = (Numero di giorni per i quali spettano le detrazioni di lavoro dipendente) × 312/365. Il calcolo viene dapprima effettuato per ogni dipendente del sostituto d'imposta imponendo un limite massimo di 312 giornate retribuite. Successivamente si calcola il numero complessivo di giornate retribuite per ciascun sostituto di imposta sommando le giornate retribuite di tutti i relativi dipendenti. Il calcolo viene effettuato solo per i sostituti d'imposta che non hanno compilato la Sezione 3 "INPS Gestione separata parasubordinati" del modello CU ovvero quelli che non hanno dichiarato collaboratori coordinati e continuativi

Indice di equidistribuzione tra le specializzazioni = (1- (Tipologia di attività: Noleggio a breve termine senza conducente di autoveicoli, caravan e autocaravan / Totale specializzazioni)) × (1- (Tipologia di attività: Noleggio senza conducente di autoveicoli (compresi i rimorchi) a medio/lungo termine / Totale specializzazioni)) × (1- (Tipologia di attività: Noleggio di motocicli e ciclomotori / Totale specializzazioni)) × (Totale specializzazioni/100)/0,29630 se Totale specializzazioni è maggiore di zero; altrimenti assume valore pari a zero

Margine operativo lordo = Valore aggiunto - (Spese per lavoro dipendente e per altre prestazioni diverse da lavoro dipendente afferenti l'attività dell'impresa - Compensi corrisposti ai soci per l'attività di amministratore (società di persone))

Numero di Altri autoveicoli¹⁹ = Numero di Altri autoveicoli con P.T.T. fino a 3,5 t + Numero di Altri autoveicoli con P.T.T. oltre 3,5 t

Numero di autoveicoli, motoveicoli, rimorchi e semirimorchi (incluso caravan) = Numero di Motoveicoli + Numero di Autovetture + Numero di Caravan e autocaravan + Numero di Trattori stradali + Numero di Altri autoveicoli con P.T.T. fino a 3,5 t + Numero di Altri autoveicoli con P.T.T. oltre 3,5 t + Numero di Rimorchi e semirimorchi (ad esclusione dei caravan)

Numero di veicoli²⁰ = Numero di Motoveicoli + Numero di Autovetture + Numero di Caravan e autocaravan + Numero di Trattori stradali + Numero di Altri autoveicoli con P.T.T. fino a 3,5 t + Numero di Altri autoveicoli con P.T.T. oltre 3,5 t + Numero di Rimorchi e semirimorchi (ad esclusione dei caravan) + Numero di Altri mezzi di trasporto terrestri

Numero dipendenti = (Numero delle giornate retribuite - Numero delle giornate di sospensione, C.I.G. e simili del personale dipendente) diviso 312

Oneri finanziari netti = Interessi e altri oneri finanziari - Risultato della gestione finanziaria

Reddito = Risultato ordinario + Altri proventi considerati ricavi di cui alla lettera f) dell'art. 85, comma 1, del TUIR + Altri proventi e componenti positivi - Oneri diversi di gestione ed altre componenti negative di cui componenti negativi derivanti da trasferimenti di azienda o di rami di azienda - Oneri diversi di gestione ed altre componenti negative di cui minusvalenze derivanti da operazioni di riconversione produttiva, ristrutturazione o ridimensionamento produttivo, espropri o nazionalizzazioni di beni, alienazione di beni non strumentali all'attività produttiva

Reddito operativo = Margine operativo lordo - Ammortamenti - Accantonamenti

Ricavi = Ricavi di cui ai commi 1 (lett. a) e b)) e 2 dell'art. 85 del TUIR (esclusi aggi o ricavi fissi) + (Altri proventi considerati ricavi - Altri proventi considerati ricavi di cui alla lettera f) dell'art. 85, comma 1, del TUIR) + (Rimanenze finali relative ad opere, forniture e servizi di durata ultrannuale - Rimanenze finali relative ad opere, forniture e servizi di durata ultrannuale di cui all'art. 93, comma 5, del TUIR) - (Esistenze iniziali relative ad opere, forniture e servizi di durata ultrannuale - Esistenze iniziali relative ad opere, forniture e servizi di durata ultrannuale di cui all'art. 93, comma 5, del TUIR) + Ulteriori componenti positivi per migliorare il profilo di affidabilità

Rimanenze finali = Rimanenze finali relative a merci, prodotti finiti, materie prime e sussidiarie, semilavorati e ai servizi non di durata ultrannuale (escluse quelle relative a prodotti soggetti ad aggio o ricavo fisso) + Rimanenze finali relative ad opere, forniture e servizi di durata ultrannuale di cui all'art. 93, comma 5, del TUIR

Risultato ordinario = Reddito operativo + Risultato della gestione finanziaria - Interessi e altri oneri finanziari + Incrementi di immobilizzazioni per lavori interni

Territorialità generale²¹

La territorialità è applicata a livello provinciale relativamente ai gruppi 2 o 5.

¹⁹ La variabile è rideterminata in base alla durata dell'attività pari al numero di mesi di attività nel corso del periodo di imposta diviso 12.

²⁰ La variabile è rideterminata in base alla durata dell'attività pari al numero di mesi di attività nel corso del periodo di imposta diviso 12.

²¹ I criteri e le conclusioni dello studio sono riportati nell'apposito Decreto Ministeriale.



Gruppo 2 - Aree con livello di benessere non elevato, bassa scolarità, sistema economico locale poco sviluppato e basato prevalentemente su attività commerciali;

Gruppo 5 - Aree di marcata arretratezza economica, basso livello di benessere e scolarità poco sviluppata.

Il valore del gruppo territoriale di riferimento è calcolato come rapporto tra il numero delle unità locali compilate che appartengono al gruppo territoriale di riferimento e il numero totale delle unità locali compilate.

Una unità locale è compilata se è compilato il comune dell'unità locale.

Tipologia di attività: Noleggio a breve termine senza conducente di autoveicoli, caravan e autocaravan = Tipologia di attività: Noleggio senza conducente di autoveicoli (compresi i rimorchi) a breve termine + Noleggio di caravan e autocaravan

Totale specializzazioni = Tipologia di attività: Noleggio a breve termine senza conducente di autoveicoli, caravan e autocaravan + Noleggio senza conducente di autoveicoli (compresi i rimorchi) a medio/lungo termine + Noleggio di motocicli e ciclomotori

Totale spese per servizi = Spese per acquisti di servizi - Compensi corrisposti ai soci per l'attività di amministratore (società ed enti soggetti all'IRES) + Altri costi per servizi + Canoni per beni mobili acquisiti in dipendenza di contratti di locazione non finanziaria e di noleggio + Abbonamenti a riviste e giornali, acquisto di libri, spese per cancelleria, per omaggio a clienti ed articoli promozionali

Valore aggiunto = Ricavi + Aggi derivanti dalla vendita di generi soggetti ad aggio o ricavo fisso - [(Costo del venduto e per la produzione di servizi) + (Spese per acquisti di servizi - Compensi corrisposti ai soci per l'attività di amministratore (società ed enti soggetti all'IRES)) + Altri costi per servizi + Costo per il godimento di beni di terzi (canoni di locazione finanziaria e non finanziaria, di noleggio, ecc.) + (Oneri diversi di gestione ed altre componenti negative - "Utili spettanti agli associati in partecipazione con apporti di solo lavoro" - maggiorazioni fiscali - componenti negativi derivanti da trasferimenti di azienda o di rami di azienda - minusvalenze derivanti da operazioni di riconversione produttiva, ristrutturazione o ridimensionamento produttivo, espropri o nazionalizzazioni di beni, alienazione di beni non strumentali all'attività produttiva)]

Valore dei beni strumentali mobili in proprietà e in leasing²² = Valore dei beni strumentali - Valore relativo a beni acquisiti in dipendenza di contratti di locazione non finanziaria.

Valore dei beni strumentali mobili in proprietà, al netto dei beni di costo unitario non superiore a 516,46 euro = Valore dei beni strumentali - Valore relativo a beni acquisiti in dipendenza di contratti di locazione non finanziaria - Valore relativo a beni acquisiti in dipendenza di contratti di locazione finanziaria - Spese per l'acquisto di beni strumentali mobili di costo unitario non superiore a 516,46 euro.

²² La variabile è rideterminata in base alla durata dell'attività pari al numero di mesi di attività nel corso del periodo di imposta diviso 12.



ALLEGATO 31

NOTA TECNICA E METODOLOGICA

INDICE SINTETICO DI AFFIDABILITÀ FISCALE

AG88U

AUTOSCUOLE, SCUOLE NAUTICHE E AGENZIE DI DISBRIGO PRATICHE



APPLICAZIONE DELL'ISA

L'indice sintetico di affidabilità fiscale (ISA) esprime un giudizio di sintesi sull'affidabilità dei comportamenti fiscali del soggetto.

L'ISA è calcolato come media aritmetica di un insieme d'indicatori elementari e rappresenta il posizionamento del contribuente rispetto a tali indicatori attribuendo al soggetto un valore di sintesi, in scala da 1 a 10, dei singoli indicatori elementari: più basso sarà il valore dell'indice, minore sarà l'affidabilità fiscale del soggetto, più alto sarà il valore, più alta sarà l'attendibilità fiscale del soggetto.

I contribuenti interessati possono indicare ulteriori componenti positivi non risultanti dalle scritture contabili, che concorrono al calcolo degli indicatori elementari, per migliorare il proprio profilo di affidabilità fiscale.

Le attività economiche oggetto dell'indice sintetico di affidabilità fiscale AG88U sono quelle relative ai seguenti codici ATECO 2007:

- 82.99.40 - Richiesta certificati e disbrigo pratiche
- 85.32.03 - Scuole di guida professionale per autisti, ad esempio di autocarri, di autobus e di pullman
- 85.53.00 - Autoscuole, scuole di pilotaggio e nautiche

I criteri generali seguiti per la costruzione dell'indice sintetico di affidabilità fiscale AG88U sono riportati nell'**Allegato 71**.

Di seguito sono rappresentate le modalità di calcolo dell'indice sintetico di affidabilità fiscale AG88U per l'applicazione al singolo contribuente dal periodo di imposta 2018.



MODELLI DI BUSINESS

Ai fini della definizione degli indicatori elementari, i contribuenti interessati all'applicazione dell'ISA AG88U sono classificati in gruppi omogenei che presentano al loro interno caratteristiche il più possibile simili in termini di modalità di operare sul mercato in base al "Modello di Business" (MoB) adottato.

I modelli di business rappresentano la struttura della catena del valore alla base del processo di produzione del bene o del servizio e sono espressione delle differenze fondamentali che derivano dalle diverse combinazioni delle funzioni operative di impresa (produzione, logistica, commerciale).

Per l'ISA AG88U i MoB individuati sono i seguenti (la numerosità indicata è riferita alla base dati di costruzione, p.i. 2015):

- **MoB 1 - Imprese che si occupano prevalentemente della preparazione per il conseguimento di patenti di categoria A e B** (Numerosità: 843);
- **MoB 2 - Imprese che si occupano prevalentemente del disbrigo pratiche** (Numerosità: 1.265);
- **MoB 3 - Imprese che si occupano prevalentemente della preparazione per il conseguimento di patenti di categoria A, B e superiori** (Numerosità: 2.898);
- **MoB 4 - Imprese che si occupano prevalentemente del disbrigo pratiche automobilistiche** (Numerosità: 2.928);
- **MoB 5 - Imprese che si occupano prevalentemente della preparazione per il conseguimento di patenti di categoria A, B e superiori operanti in più sedi** (Numerosità: 742);
- **MoB 6 - Imprese che si occupano prevalentemente della preparazione per il conseguimento di patenti di categoria A e B operanti in più sedi** (Numerosità: 191).

Per la descrizione degli elementi che permettono l'assegnazione del contribuente ai MoB si rimanda al **Sub Allegato 31.A**.



INDICATORI ELEMENTARI

Gli indicatori elementari utilizzati ai fini del calcolo dell'indice sintetico di affidabilità fiscale per l'ISA AG88U sono differenziati **in due gruppi**:

1. **Indicatori elementari di affidabilità.** Tali indicatori individuano l'attendibilità di relazioni e rapporti tra grandezze di natura contabile e strutturale, tipici del settore e/o del modello organizzativo di riferimento, all'interno di specifici intervalli di valori su una scala da 1 a 10.

A questo gruppo appartengono gli indicatori elementari:

- Ricavi per addetto;
- Valore aggiunto per addetto;
- Reddito per addetto.

2. **Indicatori elementari di anomalia.** Tali indicatori segnalano la presenza di profili contabili e/o gestionali atipici rispetto al settore e/o al modello organizzativo di riferimento o evidenziano incongruenze riconducibili ad ingiustificati disallineamenti tra le informazioni dichiarate nei modelli di rilevazione dei dati per l'applicazione degli ISA, ovvero tra queste e le informazioni presenti nei modelli dichiarativi e/o in altre banche dati, con riferimento a diverse annualità d'imposta. Gli indicatori partecipano al calcolo dell'indice sintetico di affidabilità fiscale soltanto quando l'anomalia è presente; trattandosi di indicatori riferibili unicamente ad anomalie, il relativo punteggio di affidabilità fiscale viene misurato o con una scala da 1 a 5 o con il valore 1 che evidenzia la presenza di una grave anomalia.

A questo gruppo appartengono gli indicatori elementari suddivisi nelle successive 4 sezioni:

Gestione caratteristica:

- Costo del venduto e per la produzione di servizi negativo;
- Costo del venduto (relativo a prodotti soggetti ad aggio o ricavo fisso) negativo;
- Corrispondenza delle esistenze di prodotti finiti, materie prime e merci con le relative rimanenze;
- Corrispondenza delle esistenze di opere e servizi di durata ultrannuale con le relative rimanenze;
- Corrispondenza delle esistenze di opere e servizi di durata ultrannuale di cui all'art. 93 comma 5 del TUIR con le relative rimanenze;
- Corrispondenza delle esistenze di prodotti soggetti ad aggio o ricavo fisso con le relative rimanenze;
- Valorizzazione delle rimanenze finali o esistenze iniziali relative ad opere, forniture e servizi di durata ultrannuale di cui all'art. 93 comma 5 del TUIR;
- Corrispondenza delle giornate retribuite con il modello CU e i dati INPS;



- Copertura delle spese per dipendente;
- Analisi dell'apporto di lavoro delle figure non dipendenti;
- Assenza del numero di associati in partecipazione in presenza dei relativi utili;
- Incidenza dei costi residuali di gestione;
- Margine operativo lordo negativo;

Gestione dei beni strumentali:

- Incidenza degli ammortamenti;
- Incidenza dei costi per beni mobili acquisiti in dipendenza di contratti per locazione finanziaria;
- Assenza del valore dei beni strumentali;


Redditività:

- Reddito operativo negativo;
- Risultato ordinario negativo;
- Reddito negativo per più di un triennio;

Gestione extra-caratteristica:

- Incidenza degli accantonamenti;
- Incidenza degli oneri finanziari netti.

Le formule delle variabili e degli indicatori sono riportate nel **Sub Allegato 31.D**.



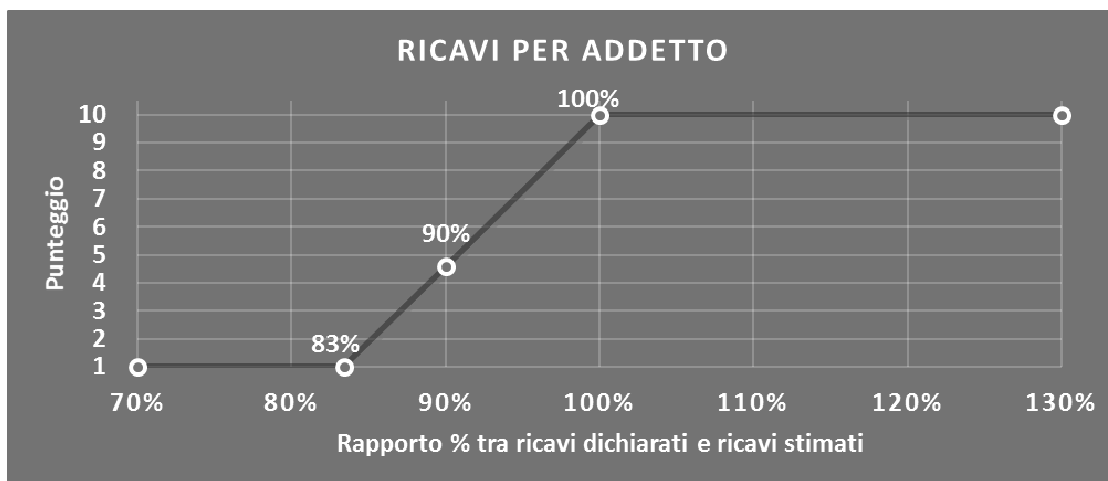
INDICATORI ELEMENTARI DI AFFIDABILITÀ

RICAVI PER ADDETTO

L'indicatore misura l'affidabilità dell'ammontare di ricavi che un'impresa consegue attraverso il processo produttivo con riferimento al contributo di ciascun addetto.

L'indicatore è calcolato come rapporto tra i ricavi dichiarati per addetto e i ricavi per addetto stimati.

A tale indicatore viene associato un punteggio che varia su una scala da 1 a 10. Quando i ricavi dichiarati sono maggiori o uguali rispetto a quelli stimati, ovvero il rapporto tra i ricavi dichiarati e i ricavi stimati presenta un valore pari o superiore ad 1, il punteggio assume valore 10; quando il citato rapporto presenta un valore pari o inferiore alla corrispondente soglia minima di riferimento¹, il punteggio assume valore 1; quando tale rapporto presenta un valore compreso nell'intervallo tra la soglia minima e massima di riferimento, il punteggio è modulato² fra 1 e 10. Nel seguente grafico, per semplicità di rappresentazione, i valori sono rappresentati in forma percentuale approssimata all'intero.



I ricavi stimati sono determinati sulla base di una funzione di regressione dei "Ricavi per addetto" i cui coefficienti e la relativa interpretazione sono riportati nel **Sub Allegato 31.B**.

La stima dei "Ricavi per addetto" è personalizzata per singolo contribuente sulla base di uno specifico "coefficiente individuale", che misura le differenze nella produttività delle imprese (ad esempio, dovute a diverse abilità manageriali, potere di mercato, ecc.) e che risulta calcolato sulla base dei dati delle otto annualità di imposta precedenti relativi al medesimo contribuente. I criteri per la determinazione del coefficiente individuale sono riportati nell'**Allegato 72**.

¹ La soglia minima di riferimento è pari a $\exp(-0,18131)$, ovvero l'esponenziale dell'errore standard (sigma), con segno negativo, dei residui della funzione di stima dei ricavi per addetto.

² $\text{Punteggio} = 1 + 9 \times \frac{\{[\text{indicatore} - \exp(-\text{sigma})]\}}{[1 - \exp(-\text{sigma})]}$

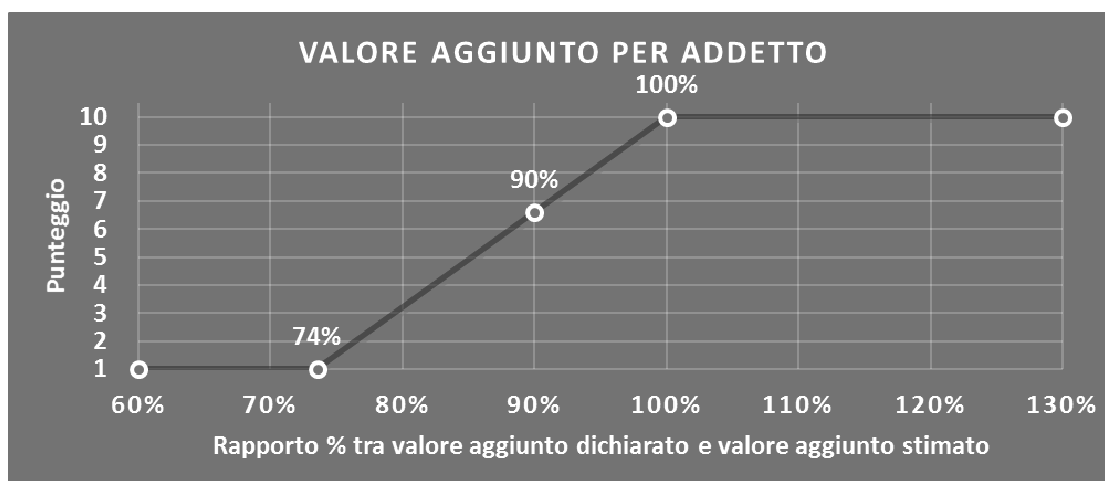


VALORE AGGIUNTO PER ADDETTO

L'indicatore misura l'affidabilità del valore aggiunto creato con riferimento al contributo di ciascun addetto.

L'indicatore è calcolato come rapporto tra il valore aggiunto dichiarato per addetto e il valore aggiunto per addetto stimato.

A tale indicatore viene associato un punteggio che varia su una scala da 1 a 10. Quando il valore aggiunto dichiarato è maggiore o uguale rispetto a quello stimato, ovvero il rapporto tra il valore aggiunto dichiarato e il valore aggiunto stimato presenta un valore pari o superiore ad 1, il punteggio assume valore 10; quando il citato rapporto presenta un valore pari o inferiore alla corrispondente soglia minima di riferimento³, il punteggio assume valore 1; quando tale rapporto presenta un valore compreso nell'intervallo tra la soglia minima e massima di riferimento, il punteggio è modulato⁴ fra 1 e 10. Nel seguente grafico, per semplicità di rappresentazione, i valori sono rappresentati in forma percentuale approssimata all'intero.




Il valore aggiunto stimato è determinato sulla base di una funzione di regressione del "Valore aggiunto per addetto" i cui coefficienti e la relativa interpretazione sono riportati nel **Sub Allegato 31.C**.

La stima del "Valore aggiunto per addetto" è personalizzata per singolo contribuente sulla base di uno specifico "coefficiente individuale", che misura le differenze nella produttività delle imprese (ad esempio, dovute a diverse abilità manageriali, potere di mercato, ecc.) e che risulta calcolato sulla base dei dati delle otto annualità di imposta precedenti relativi al medesimo contribuente. I criteri per la determinazione del coefficiente individuale sono riportati nell'**Allegato 72**.

³ La soglia minima di riferimento è pari a $\exp(-0,30744)$, ovvero l'esponenziale dell'errore standard (sigma), con segno negativo, dei residui della funzione di stima del valore aggiunto per addetto.

⁴ $\text{Punteggio} = 1 + 9 \times \{[\text{indicatore} - \exp(-\text{sigma})] / [1 - \exp(-\text{sigma})]\}$

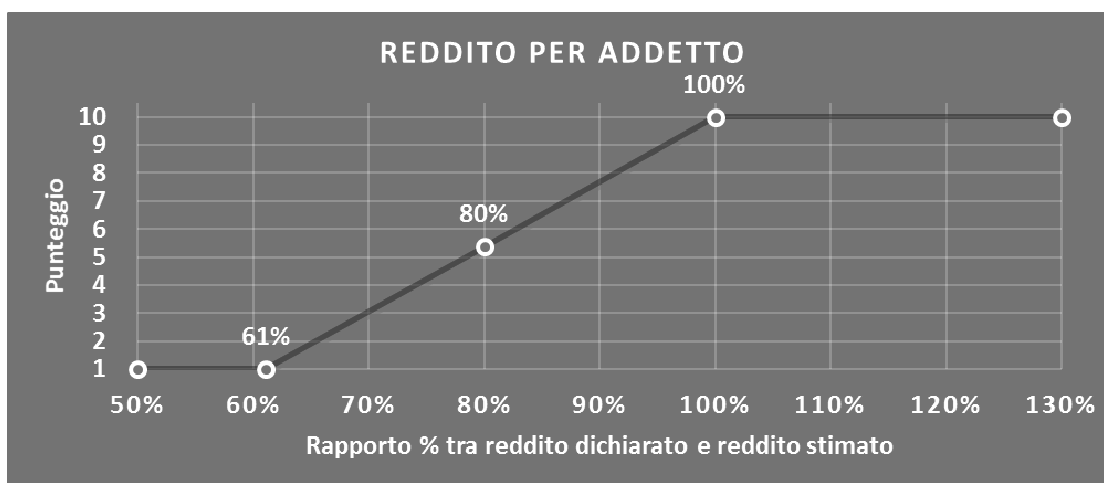


REDDITO PER ADDETTO

L'indicatore misura l'affidabilità del reddito che un'impresa realizza in un determinato periodo di tempo con riferimento al contributo di ciascun addetto.

L'indicatore è calcolato come rapporto tra il reddito dichiarato per addetto e il reddito per addetto stimato.

A tale indicatore viene associato un punteggio che varia su una scala da 1 a 10. Quando il reddito dichiarato è maggiore o uguale rispetto a quello stimato ovvero il rapporto tra reddito dichiarato e reddito stimato presenta un valore pari o superiore ad 1, il punteggio assume valore 10; quando il citato rapporto presenta un valore pari o inferiore alla corrispondente soglia minima di riferimento⁵ o il reddito dichiarato è negativo, il punteggio assume valore 1; quando tale rapporto presenta un valore compreso nell'intervallo tra la soglia minima e massima di riferimento, il punteggio è modulato⁶ fra 1 e 10. Nel seguente grafico, per semplicità di rappresentazione, i valori sono rappresentati in forma percentuale approssimata all'intero.



Il reddito stimato è pari alla somma del reddito dichiarato e dell'eventuale maggior valore aggiunto stimato.

⁵ La soglia minima di riferimento è pari a $\exp(-0,49205)$, ovvero l'esponenziale della deviazione standard (sigma), con segno negativo, del logaritmo del rapporto tra reddito per addetto dichiarato e reddito per addetto dichiarato più la differenza tra valore aggiunto per addetto stimato e dichiarato.

⁶ $\text{Punteggio} = 1 + 9 \times \frac{\{\text{indicatore} - \exp(-\text{sigma})\}}{1 - \exp(-\text{sigma})}$



INDICATORI ELEMENTARI DI ANOMALIA

GESTIONE CARATTERISTICA

COSTO DEL VENDUTO E PER LA PRODUZIONE DI SERVIZI NEGATIVO

L'indicatore evidenzia situazioni di anomalia relative al costo del venduto e per la produzione di servizi.

Nel caso in cui tale costo sia negativo, l'indicatore è **applicato** e il relativo punteggio assume valore 1.

COSTO DEL VENDUTO (RELATIVO A PRODOTTI SOGGETTI AD AGGIO O RICAPO FISSO) NEGATIVO

L'indicatore evidenzia situazioni di anomalia concernenti il costo del venduto relativo a prodotti soggetti ad aggio o ricavo fisso.

Nel caso in cui tale costo sia negativo, l'indicatore è **applicato** e il relativo punteggio assume valore 1.

CORRISPONDENZA DELLE ESISTENZE DI PRODOTTI FINITI, MATERIE PRIME E MERCI CON LE RELATIVE RIMANENZE

L'indicatore monitora la corrispondenza tra il valore delle "Esistenze iniziali relative a merci, prodotti finiti, materie prime e sussidiarie, semilavorati e ai servizi non di durata ultrannuale (escluse quelle relative a prodotti soggetti ad aggio o ricavo fisso)" e le relative rimanenze finali dichiarate per il periodo di imposta precedente.

Nel caso in cui la differenza, in valore assoluto, tra i due importi sia superiore a 100 euro più il 5% delle rimanenze finali dell'anno precedente, l'indicatore è **applicato** e il relativo punteggio assume valore 1.

L'indicatore è **applicabile** solo se per il periodo di imposta precedente il contribuente ha applicato gli indici sintetici di affidabilità fiscale o gli studi di settore per una attività di impresa.

CORRISPONDENZA DELLE ESISTENZE DI OPERE E SERVIZI DI DURATA ULTRANNUALE CON LE RELATIVE RIMANENZE

L'indicatore monitora la corrispondenza tra il valore delle "Esistenze iniziali relative ad opere, forniture e servizi di durata ultrannuale" e le relative rimanenze finali dichiarate per il periodo di imposta precedente.

Nel caso in cui la differenza, in valore assoluto, tra i due importi sia superiore a 100 euro più il 5% delle rimanenze finali dell'anno precedente, l'indicatore è **applicato** e il relativo punteggio assume valore 1.



L'indicatore è **applicabile** solo se per il periodo di imposta precedente il contribuente ha applicato gli indici sintetici di affidabilità fiscale o gli studi di settore per una attività di impresa.

CORRISPONDENZA DELLE ESISTENZE DI OPERE E SERVIZI DI DURATA ULTRANNUALE DI CUI ALL'ART. 93 COMMA 5 DEL TUIR CON LE RELATIVE RIMANENZE

L'indicatore monitora la corrispondenza tra il valore delle "Esistenze iniziali relative ad opere, forniture e servizi di durata ultrannuale di cui all'art. 93, comma 5, del TUIR" e le relative rimanenze finali dichiarate per il periodo di imposta precedente.

Nel caso in cui la differenza, in valore assoluto, tra i due importi sia superiore a 100 euro più il 5% delle rimanenze finali dell'anno precedente, l'indicatore è **applicato** e il relativo punteggio assume valore 1.

L'indicatore è **applicabile** solo se per il periodo di imposta precedente il contribuente ha applicato gli indici sintetici di affidabilità fiscale o gli studi di settore per una attività di impresa.

CORRISPONDENZA DELLE ESISTENZE DI PRODOTTI SOGGETTI AD AGGIO O RICAVO FISSO CON LE RELATIVE RIMANENZE

L'indicatore monitora la corrispondenza tra il valore delle "Esistenze iniziali relative a prodotti soggetti ad aggio o ricavo fisso" e le relative rimanenze finali dichiarate per il periodo di imposta precedente.

Nel caso in cui la differenza, in valore assoluto, tra i due importi sia superiore a 100 euro più il 5% delle rimanenze finali dell'anno precedente, l'indicatore è **applicato** e il relativo punteggio assume valore 1.

L'indicatore è **applicabile** solo se per il periodo di imposta precedente il contribuente ha applicato gli indici sintetici di affidabilità fiscale o gli studi di settore per una attività di impresa.

VALORIZZAZIONE DELLE RIMANENZE FINALI O ESISTENZE INIZIALI RELATIVE AD OPERE, FORNITURE E SERVIZI DI DURATA ULTRANNUALE DI CUI ALL'ART. 93 COMMA 5 DEL TUIR

L'indicatore monitora l'anomala compilazione, per questo settore economico, delle rimanenze finali o esistenze iniziali relative ad opere, forniture e servizi di durata ultrannuale di cui all'art. 93 comma 5 del TUIR.

In presenza di tale anomalia, l'indicatore è **applicato** e il relativo punteggio assume valore 1.



CORRISPONDENZA DELLE GIORNATE RETRIBUITE CON IL MODELLO CU E I DATI INPS

L'indicatore controlla il numero di giornate retribuite relative ai dipendenti, dichiarate nel quadro A del modello di rilevazione dei dati, con l'analogo dato desumibile dagli archivi della Certificazione Unica (CU) e UNIEMENS-INPS.

L'indicatore è **applicabile** solo per i soggetti che rispettano le seguenti condizioni:

- sono contemporaneamente presenti in entrambe le banche dati esterne (CU e UNIEMENS-INPS);
- non indicano nel modello di rilevazione dei dati forme di lavoro dipendente a tempo parziale e di apprendistato;
- dichiarano nel modello di rilevazione dei dati "Mesi di attività nel corso del periodo di imposta" non superiori a 12.

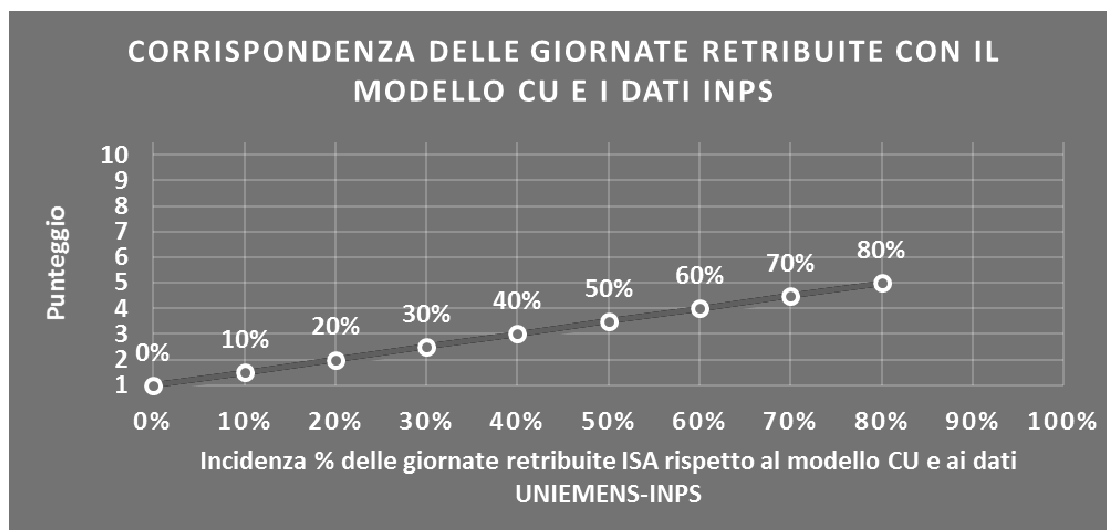
Il valore di riferimento è il minimo tra le giornate retribuite dichiarate nel modello CU (normalizzate a 312 giorni) e le giornate retribuite dichiarate ai fini UNIEMENS-INPS.

L'indicatore è **calcolato** come rapporto percentuale tra il numero delle giornate retribuite dichiarate nel quadro A del modello di rilevazione dei dati e il valore di riferimento.


L'indicatore è **applicato** quando presenta un valore non superiore alla soglia massima di riferimento (**80%**) e la differenza tra le giornate di riferimento e le giornate retribuite dichiarate nel quadro A del modello di rilevazione dei dati è superiore al seguente valore:

$$52 \text{ giorni} + 20\% \text{ del valore di riferimento} + 312 \times \text{Numero Soci Amministratori}$$

Il punteggio è modulato⁷ fra 1 e 5, come da grafico seguente.



⁷ Punteggio = 1 + 4 × (indicatore / 80)



COPERTURA DELLE SPESE PER DIPENDENTE

L'indicatore verifica che l'impresa generi un valore aggiunto per addetto coerente con le spese per dipendente.

L'indicatore è **calcolato** come rapporto tra le spese per dipendente e il valore aggiunto (al netto delle spese per prestazioni rese da professionisti esterni) per addetto⁸. Le spese per dipendente sono calcolate come rapporto tra le "Spese per lavoro dipendente e per altre prestazioni diverse da lavoro dipendente afferenti l'attività dell'impresa", al netto delle "Spese per prestazioni rese da professionisti esterni", delle "Spese per collaboratori coordinati e continuativi" e delle "Spese per compensi corrisposti ai soci per l'attività di amministratore (società di persone)", e il numero dipendenti.

Nel caso in cui il rapporto tra le spese per dipendente e il valore aggiunto (al netto delle spese per prestazioni rese da professionisti esterni) per addetto assuma valori superiori all'unità l'indicatore è **applicato** e il relativo punteggio assume valore 1.

ANALISI DELL'APPORTO DI LAVORO DELLE FIGURE NON DIPENDENTI

L'indicatore monitora la corretta compilazione dell'apporto di lavoro delle figure non dipendenti.

A tal fine, per ciascuna figura di addetto non dipendente (collaboratori familiari, familiari diversi, associati in partecipazione, soci amministratori, soci non amministratori) e a seconda della natura giuridica dell'impresa di appartenenza, è stato definito un valore percentuale minimo di apporto di lavoro per addetto, differenziato per numero di addetti per figura di addetto non dipendente (si veda la tabella seguente).

Tale valore rappresenta la soglia minima di riferimento dell'apporto di lavoro delle figure non dipendenti.

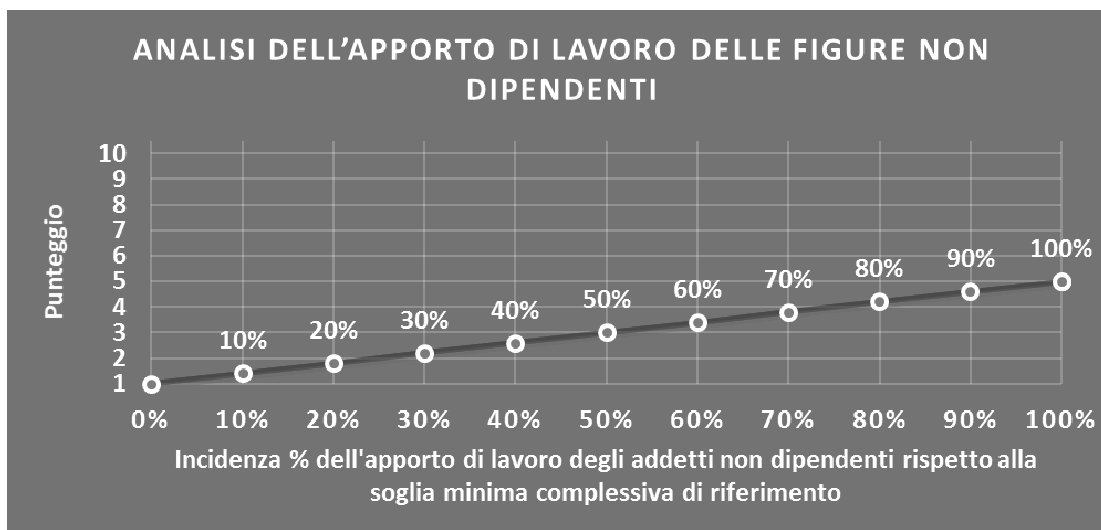
⁸ Quando il denominatore dell'indicatore "Copertura delle spese per dipendente" è non positivo, l'indicatore **non è applicato**.



Soglia minima percentuale di apporto di lavoro per addetto delle figure non dipendenti

NATURA GIURIDICA	Numero addetti per figura	COLLABORATORI FAMILIARI	FAMILIARI DIVERSI	ASSOCIATI IN PARTECIPAZIONE	SOCI AMMINISTRATORI	SOCI NON AMMINISTRATORI
PERSONE FISICHE	1	50	30	10		
PERSONE FISICHE	2	50	30	8		
PERSONE FISICHE	3	50	30	5		
PERSONE FISICHE	4	50	30	3		
PERSONE FISICHE	5	50	30	2		
PERSONE FISICHE	>5	50	30	1		
SOCIETA' DI PERSONE	1		30	10	100	20
SOCIETA' DI PERSONE	2		30	8	75	15
SOCIETA' DI PERSONE	3		30	5	67	13
SOCIETA' DI PERSONE	4		30	3	63	13
SOCIETA' DI PERSONE	5		30	2	60	8
SOCIETA' DI PERSONE	>5		30	1	50	4
SOCIETA' DI CAPITALI E ENTI NON COMMERCIALI	1		30	10	50	10
SOCIETA' DI CAPITALI E ENTI NON COMMERCIALI	2		30	8	38	8
SOCIETA' DI CAPITALI E ENTI NON COMMERCIALI	3		30	5	33	5
SOCIETA' DI CAPITALI E ENTI NON COMMERCIALI	4		30	3	31	3
SOCIETA' DI CAPITALI E ENTI NON COMMERCIALI	5		30	2	28	2
SOCIETA' DI CAPITALI E ENTI NON COMMERCIALI	>5		30	1	16	1

Nel caso in cui la percentuale complessiva di apporto di lavoro degli addetti non dipendenti dichiarata sia inferiore alla soglia minima complessiva di riferimento, l'indicatore è **applicato** e il relativo punteggio⁹ assume un valore compreso tra 1 e 5, come da grafico successivo.



⁹ Punteggio = $1 + 4 \times (\text{apporto di lavoro degli addetti non dipendenti} / \text{soglia minima complessiva di riferimento})$



ASSENZA DEL NUMERO DI ASSOCIATI IN PARTECIPAZIONE IN PRESENZA DEI RELATIVI UTILI

L'indicatore evidenzia situazioni di anomalia nei casi di mancata dichiarazione dell'apporto di lavoro degli "Associati in partecipazione" in presenza degli "Utili spettanti agli associati in partecipazione con apporti di solo lavoro".

Nel caso in cui si verifichi tale anomalia, l'indicatore è **applicato** e il relativo punteggio assume valore 1.

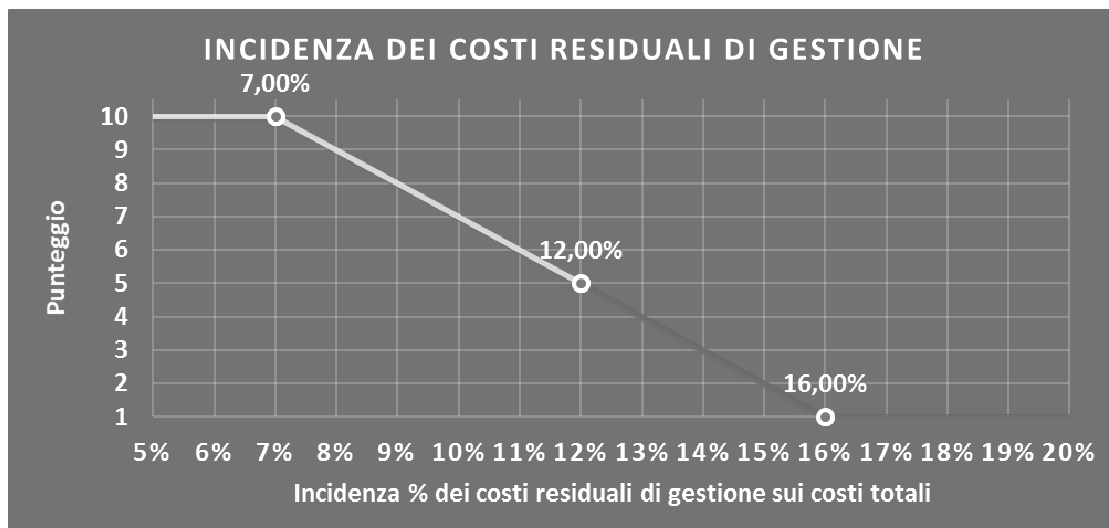
INCIDENZA DEI COSTI RESIDUALI DI GESTIONE

L'indicatore verifica che le voci di costo relative agli oneri diversi di gestione e alle altre componenti negative costituiscano una plausibile componente residuale di costo.

L'indicatore è **calcolato** come rapporto percentuale tra i costi residuali di gestione e i costi totali.

Qualora i costi totali siano uguali a zero, l'indicatore non è **applicabile**.

All'indicatore "Incidenza dei costi residuali di gestione" viene associato un punteggio che varia su una scala da 1 a 10. Quando l'indicatore presenta un valore pari o inferiore alla corrispondente soglia minima di riferimento (ad es. **7,00%** per il MoB 4), il punteggio assume valore 10; quando l'indicatore presenta un valore pari o superiore alla corrispondente soglia massima di riferimento (ad es. **16,00%** per il MoB 4), il punteggio assume valore 1; quando l'indicatore presenta un valore compreso nell'intervallo tra la soglia minima e massima di riferimento, il punteggio è modulato¹⁰ fra 1 e 10.



I dati riportati nel grafico sono riferiti al MoB 4.

L'indicatore è **applicato** quando il relativo punteggio è non superiore a 5.

¹⁰ Punteggio = 10 - 9 × [(indicatore - soglia minima)/(soglia massima - soglia minima)]



Le soglie di riferimento (esprese in percentuale) sono differenziate per "Modello di Business" come di seguito riportato:

	Modalità di distribuzione	Soglia minima	Soglia massima
MoB 1	Tutti i soggetti	13,00	25,00
MoB 2	Tutti i soggetti	7,00	16,00
MoB 3	Tutti i soggetti	13,00	25,00
MoB 4	Tutti i soggetti	7,00	16,00
MoB 5	Tutti i soggetti	11,00	20,00
MoB 6	Tutti i soggetti	11,00	20,00

Per ogni singolo soggetto, i valori soglia sono ottenuti come media, ponderata con le relative probabilità di appartenenza, dei valori di riferimento individuati per gruppo omogeneo.

MARGINE OPERATIVO LORDO NEGATIVO

L'indicatore evidenzia situazioni di anomalia relative al margine operativo lordo.

Nel caso in cui detto margine sia negativo e il valore aggiunto sia positivo, l'indicatore è **applicato** e il relativo punteggio assume valore 1.

GESTIONE DEI BENI STRUMENTALI

INCIDENZA DEGLI AMMORTAMENTI

L'indicatore verifica la coerenza tra ammortamenti per beni mobili strumentali e relativo valore.

L'indicatore è **calcolato** come rapporto percentuale tra gli ammortamenti per beni mobili strumentali, al netto dei beni di costo unitario non superiore a 516,46 euro, e il valore dei beni strumentali mobili in proprietà, al netto dei beni di costo unitario non superiore a 516,46 euro, parametrato alla quota di mesi di attività nel corso del periodo di imposta (numero di mesi di attività nel corso del periodo di imposta/12).

Nel caso in cui il valore dell'indicatore sia pari o superiore al valore della soglia massima di riferimento (**25%**), l'indicatore è **applicato** e il relativo punteggio assume valore 1.

Qualora l'importo degli ammortamenti per beni mobili strumentali, al netto dei beni di costo unitario non superiore a 516,46 euro, sia positivo, il valore dei beni strumentali mobili in proprietà, al netto dei beni di costo unitario non superiore a 516,46 euro, sia pari a zero, l'indicatore è **applicato** e il relativo punteggio assume valore 1.



INCIDENZA DEI COSTI PER BENI MOBILI ACQUISITI IN DIPENDENZA DI CONTRATTI PER LOCAZIONE FINANZIARIA

L'indicatore verifica la coerenza tra canoni di leasing e valore dei relativi beni strumentali acquisiti in leasing.

L'indicatore è **calcolato** come rapporto percentuale tra i "Canoni per beni mobili acquisiti in dipendenza di contratti di locazione finanziaria, ad esclusione dei canoni di leasing fiscalmente deducibili oltre il periodo di durata del contratto", e il "Valore dei beni strumentali mobili relativo a beni acquisiti in dipendenza di contratti di locazione finanziaria", parametrato alla quota di mesi di attività nel corso del periodo di imposta (numero di mesi di attività nel corso del periodo di imposta/12).

Nel caso in cui il valore dell'indicatore sia pari o superiore al valore della soglia massima di riferimento (**55%**), l'indicatore è **applicato** e il relativo punteggio assume valore 1.

Qualora i "Canoni per beni mobili acquisiti in dipendenza di contratti di locazione finanziaria, ad esclusione dei canoni di leasing fiscalmente deducibili oltre il periodo di durata del contratto", siano positivi e il "Valore dei beni strumentali mobili relativo a beni acquisiti in dipendenza di contratti di locazione finanziaria" sia pari a zero, l'indicatore è **applicato** e il relativo punteggio assume valore 1.

ASSENZA DEL VALORE DEI BENI STRUMENTALI

L'indicatore evidenzia situazioni di anomalia nei casi di mancata dichiarazione, nel modello di rilevazione dei dati, del valore dei beni strumentali in presenza di beni strumentali indicati nello stesso modello.

Qualora si verifichi tale anomalia, l'indicatore è **applicato** e il relativo punteggio assume valore 1.

Di seguito viene riportato l'elenco delle variabili relative ai beni strumentali utilizzate per il calcolo dell'indicatore:

- Motocicli;
- Automobili a doppi comandi;
- Autocarri a doppi comandi;
- Autobus a doppi comandi;
- Barche a vela;
- Barche a motore.



REDDITIVITÀ

REDDITO OPERATIVO NEGATIVO

L'indicatore intercetta le situazioni in cui il reddito operativo è minore di zero.

Qualora si verifichi questa condizione e il margine operativo lordo sia positivo, l'indicatore è **applicato** e il relativo punteggio assume valore 1.

RISULTATO ORDINARIO NEGATIVO

L'indicatore intercetta le situazioni in cui il risultato ordinario è minore di zero.

Qualora si verifichi questa condizione, l'indicatore è **applicato** e il relativo punteggio assume valore 1.

REDDITO NEGATIVO PER PIÙ DI UN TRIENNIO

L'indicatore monitora situazioni di reddito¹¹ negativo ripetute negli anni.

L'indicatore è **applicato** quando, prendendo a riferimento gli ultimi 8 periodi d'imposta, in almeno 4 annualità, anche non consecutive, è dichiarato reddito negativo.

Il punteggio è pari a:

- 5 se il reddito è negativo per 4 annualità;
- 4 se il reddito è negativo per 5 annualità;
- 3 se il reddito è negativo per 6 annualità;
- 2 se il reddito è negativo per 7 annualità;
- 1 se il reddito è negativo per 8 annualità.

GESTIONE EXTRA-CARATTERISTICA

INCIDENZA DEGLI ACCANTONAMENTI

L'indicatore verifica la plausibilità degli accantonamenti rispetto alla capacità dell'impresa di produrre reddito attraverso la propria gestione caratteristica.

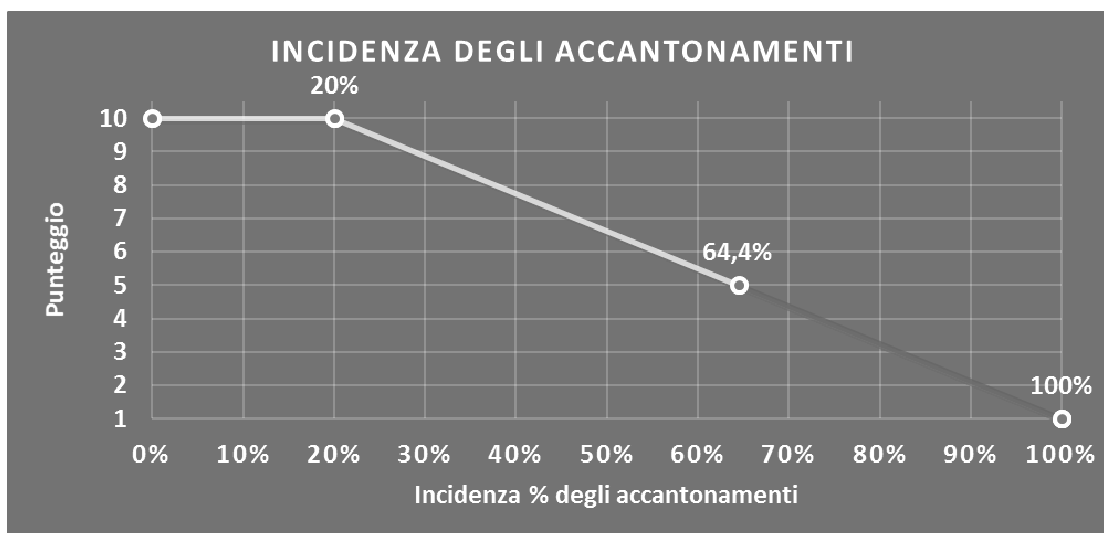
L'indicatore è **calcolato** come rapporto percentuale tra gli "Accantonamenti" e il margine operativo lordo.

Qualora gli "Accantonamenti" siano uguali a zero, l'indicatore non è **applicabile**.

¹¹ Per i periodi d'imposta fino al 2017 il reddito da prendere a riferimento è pari a: "Reddito d'impresa (o perdita)" + i compensi corrisposti ai soci per l'attività di amministratore relativi a società di persone, società ed enti soggetti all'IRES + gli "Utili spettanti agli associati in partecipazione con apporti di solo lavoro" + i beni distrutti o sottratti + le maggiorazioni delle quote di ammortamento e dei canoni di locazione finanziaria.



All'indicatore "Incidenza degli accantonamenti" viene associato un punteggio che varia su una scala da 1 a 10. Quando l'indicatore presenta un valore pari o inferiore alla corrispondente soglia minima di riferimento (**20%**), il punteggio assume valore 10; quando l'indicatore presenta un valore pari o superiore alla corrispondente soglia massima di riferimento (**100%**), il punteggio assume valore 1; quando l'indicatore presenta un valore compreso nell'intervallo tra la soglia minima e massima di riferimento, il punteggio è modulato¹² fra 1 e 10.



L'indicatore è **applicato** quando il relativo punteggio è non superiore a 5.

Qualora il margine operativo lordo sia non positivo, l'indicatore è **applicato** ed assume punteggio pari ad 1.

INCIDENZA DEGLI ONERI FINANZIARI NETTI

L'indicatore valuta la plausibilità dell'indebitamento finanziario dell'impresa, permettendo di evidenziare eventuali squilibri tra gestione operativa e finanziaria.

L'indicatore è **calcolato** come rapporto percentuale tra gli oneri finanziari netti e il reddito operativo.

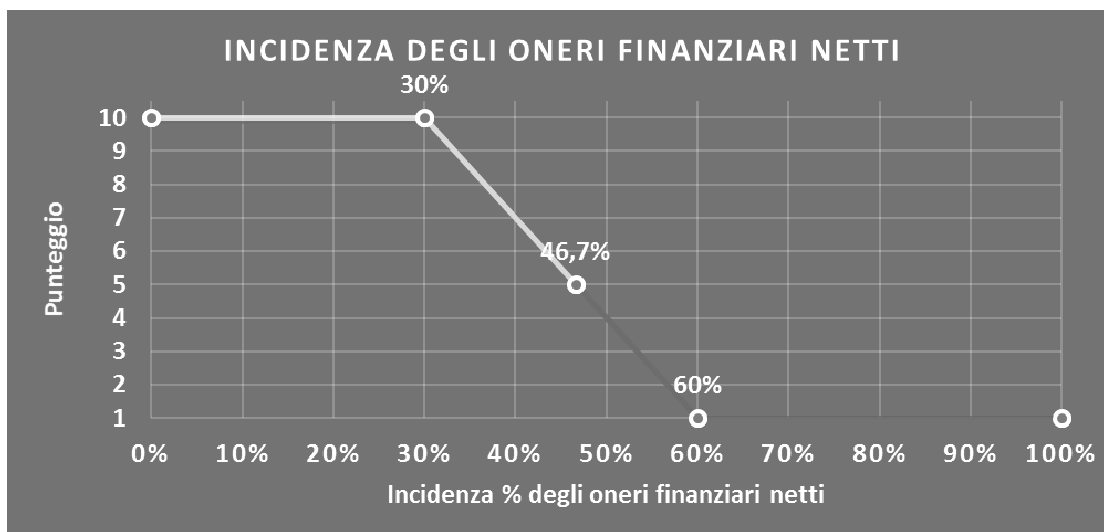
Qualora gli oneri finanziari netti siano uguali a zero, l'indicatore non è **applicabile**.

All'indicatore "Incidenza degli oneri finanziari netti" viene associato un punteggio che varia su una scala da 1 a 10. Quando l'indicatore presenta un valore pari o inferiore alla corrispondente soglia minima di riferimento (**30%**), il punteggio assume valore 10; quando l'indicatore presenta un valore pari o superiore alla corrispondente soglia massima di riferimento (**60%**), il punteggio assume valore 1; quando l'indicatore presenta un valore compreso nell'intervallo tra la soglia minima e massima di riferimento, il punteggio è modulato¹³ fra 1 e 10.

¹² Punteggio = $10 - 9 \times \frac{[(\text{indicatore} - \text{soglia minima}) / (\text{soglia massima} - \text{soglia minima})]}$

¹³ Punteggio = $10 - 9 \times \frac{[(\text{indicatore} - \text{soglia minima}) / (\text{soglia massima} - \text{soglia minima})]}$





L'indicatore è **applicato** quando il relativo punteggio è non superiore a 5.

Qualora il reddito operativo sia non positivo, l'indicatore è **applicato** ed assume punteggio pari ad 1.



SUB ALLEGATI


SUB ALLEGATO 31.A - ASSEGNAZIONE AI MOB

In fase di applicazione, per l'assegnazione dei contribuenti ai MoB viene utilizzata una combinazione di due tecniche statistiche di tipo multivariato (analisi fattoriali e modelli di mistura finita) che utilizza le seguenti variabili:

Analisi fattoriale	Nome variabile	Descrizione variabile
Gamma dei servizi offerti	SEROFF_PATENTE_AM_P	Attività svolta : Patenti AM
	SEROFF_PATENTE_A_P	Attività svolta : Patenti A, A1 e A2
	SEROFF_PATENTE_B_P	Attività svolta : Patenti B e B1
	SEROFF_PATENTE_BECD_P	Attività svolta : Patenti BE, C, CE, D e DE
	SEROFF_CQC_P	Attività svolta : CQC (esclusi i rinnovi)
	SEROFF_RINNOVO_CQC_P	Attività svolta : Rinnovi CQC
	SEROFF_CAP_ADR_P	Attività svolta : CAP e ADR
	SEROFF_PRATICHE_AUTO_P	Attività svolta : Pratiche automobilistiche
	PRATICHE	Disbrigo pratiche
	FLAG_TRADIZIONALE	Patenti tradizionali
Copertura del territorio	FLAG_MULTIPUNTO	Multipunto
	MULTI_POSTO_AULA_N	Numero di posti aula per il multipunto
	MQ_MULTIPUNTO_AULE	Superficie locali destinati ad aule per l'insegnamento per il multipunto

Sulla base di tali variabili, il contribuente viene assegnato ad uno o più MoB attraverso l'attribuzione di una probabilità di appartenenza, come descritto nell'**Allegato 71**.

Le matrici ed i vettori per il calcolo delle probabilità di appartenenza ai MoB sono riportati nell'**Allegato 73**.



SUB ALLEGATO 31.B – FUNZIONE “RICAVI PER ADDETTO”

Di seguito viene riportato l'elenco delle variabili e dei coefficienti della funzione di regressione “Ricavi per addetto”, con la spiegazione dei coefficienti.

VARIABILI	COEFFICIENTE	INTERPRETAZIONE DEL COEFFICIENTE STIMATO
INPUT PRODUTTIVI	(*) 0,086640897887964	Un aumento dell'1% della variabile determina un aumento dello 0,09% del Ricavo stimato
	(*) 0,052490799168723	Un aumento dell'1% della variabile determina un aumento dello 0,05% del Ricavo stimato
	(*) 0,34938129760216	Un aumento dell'1% della variabile determina un aumento dello 0,35% del Ricavo stimato
	(**) -0,021819184382806	La condizione di 'Primo anno (vale 1 per il primo periodo d'imposta successivo all'inizio attività)' determina una diminuzione del 2,18% del Ricavo stimato
VARIABILI STRUTTURALI	(**) 0,024725974672387	Un aumento dell'1% della variabile determina un aumento dello 0,02% del Ricavo stimato
	0,047165889681526	Un aumento dell'1% della variabile determina un aumento dello 0,05% del Ricavo stimato
	0,076368165479394	Un aumento dell'1% della variabile determina un aumento dello 0,08% del Ricavo stimato
	-0,12546672492319	L'appartenenza al MoB determina una diminuzione del 12,55% del Ricavo stimato.
MODELLI DI BUSINESS (MoB)		L'appartenenza al MoB determina una diminuzione del 9,59% del Ricavo stimato.
		L'appartenenza al MoB determina una diminuzione dell'11,59% del Ricavo stimato.
		L'appartenenza al MoB determina una diminuzione dell'11,84% del Ricavo stimato
		L'appartenenza al MoB determina una diminuzione dell'11,84% del Ricavo stimato
		La localizzazione nei comuni a più alto livello del reddito medio imponibile determina un aumento del 47,25% del Ricavo stimato
		Una diminuzione dell'1% della variabile di ciclo economico 'Andamento dell'ammontare dei ricavi del settore e della Territorialità generale a livello comunale' determina una flessione dello 0,36% del Ricavo stimato
VARIABILI TERRITORIALI		Una diminuzione di un punto del 'Tasso di occupazione a livello regionale' determina una flessione dello 0,54% del Ricavo stimato
		Un aumento dell'1% della variabile determina una diminuzione dello 0,002% del Ricavo stimato.
MISURE DI CICLO DI SETTORE		Un aumento dell'1% della variabile determina un aumento dello 0,05% del Ricavo stimato
ECONOMIE DI SCALA E/O SOSTITUZIONE	(****) -0,001953383646672	
	0,047360139086345	
INTERCETTA	1,23504246805068	
Coefficiente di rivalutazione	1,00292592857874	
Coefficiente individuale	Vedasi Allegato 72	

(*) Le variabili contabili (XC) sono utilizzate in stima come $LN[1 + XC / (N^{\circ} \text{addetti} \times 1.000)]$

(**) Le variabili numeriche (XN) sono utilizzate in stima come $LN[1 + XN / (N^{\circ} \text{addetti})]$

(***) La variabile relativa al numero degli addetti è utilizzata in stima come $LN(1 + N^{\circ} \text{addetti})$

(****) Ciascuna variabile (XS) del prodotto è utilizzata in stima come $LN(1 + XS)$

Le misure di ciclo settoriale relative al periodo d'imposta di applicazione saranno pubblicate con apposito Decreto ai sensi dell'art. 9-bis comma 2 del DL 50 del 24 aprile 2017 convertito nella Legge n. 96 del 21 giugno 2017.

SUB ALLEGATO 31.C – FUNZIONE “VALORE AGGIUNTO PER ADDETTO”

Di seguito viene riportato l'elenco delle variabili e dei coefficienti della funzione di regressione “Valore aggiunto per addetto”, con la spiegazione dei coefficienti.

VARIABILI	COEFFICIENTE	INTERPRETAZIONE DEL COEFFICIENTE STIMATO
INPUT PRODUTTIVI	(*) 0,181032852990823	Un aumento dell'1% della variabile determina un aumento dello 0,18% del VA stimato
	(*) 0,091815294064915	Un aumento dell'1% della variabile determina un aumento dello 0,09% del VA stimato
	(*) -0,025408593044505	Un aumento dell'1% della variabile determina una diminuzione dello 0,03% del VA stimato
	(*) 0,27663452961289	Un aumento dell'1% della variabile determina un aumento dello 0,28% del VA stimato
	(*) 0,0663854262478	Un aumento dell'1% della variabile determina un aumento dello 0,07% del VA stimato
	(*) 0,115145546450725	Un aumento dell'1% della variabile determina un aumento dello 0,12% del VA stimato
		Un apprendista presenta una produttività inferiore del 16,32% in termini di VA stimato
		La condizione di "Primo anno (vale 1 per il primo periodo d'imposta successivo all'inizio attività)" determina una diminuzione dell'8,84% del VA stimato
	(**) 0,020846344956771	Un aumento dell'1% della variabile determina un aumento dello 0,02% del VA stimato
	(**) 0,035242297373142	Un aumento dell'1% della variabile determina un aumento dello 0,04% del VA stimato
		Un aumento dell'1% della variabile determina un aumento dello 0,08% del VA stimato
		Un aumento dell'1% della variabile determina un aumento dello 0,15% del VA stimato
		Un aumento dell'1% della variabile determina un aumento dello 0,16% del VA stimato
VARIABILI STRUTTURALI	0,23149912420993	Un aumento dell'1% della variabile determina un aumento dello 0,23% del VA stimato



	Probabilità di appartenenza al MoB 1 - Imprese che si occupano prevalentemente della preparazione per il conseguimento di patenti di categoria A e B		-0,156139454427772	L'appartenenza al MoB determina una diminuzione del 15,61% del VA stimato
	Probabilità di appartenenza al MoB 2 - Imprese che si occupano prevalentemente del disbrigo pratiche		0,03969996952162	L'appartenenza al MoB determina un aumento del 3,97% del VA stimato
MODELLI DI BUSINESS (MoB)	Probabilità di appartenenza al MoB 3 - Imprese che si occupano prevalentemente della preparazione per il conseguimento di patenti di categoria A, B e superiori		-0,111819711691524	L'appartenenza al MoB determina una diminuzione dell'11,18% del VA stimato
	Probabilità di appartenenza al MoB 5 - Imprese che si occupano prevalentemente della preparazione per il conseguimento di patenti di categoria A, B e superiori operanti in più sedi		-0,120607038797648	L'appartenenza al MoB determina una diminuzione del 12,06% del VA stimato
	Probabilità di appartenenza al MoB 6 - Imprese che si occupano prevalentemente della preparazione per il conseguimento di patenti di categoria A e B operanti in più sedi		-0,139882702687591	L'appartenenza al MoB determina una diminuzione del 13,99% del VA stimato
VARIABLES TERRITORIALI	Territorialità del livello del reddito medio imponibile ai fini dell'addizionale IRPEF a livello comunale		0,633226207558671	La localizzazione nei comuni a più alto livello del reddito medio imponibile determina un aumento del 63,32% del VA stimato
MISURE DI CICLO DI SETTORE	Andamento dell'ammontare dei ricavi del settore e della Territorialità generale a livello comunale		0,660699174908661	Una diminuzione dell'1% della variabile di ciclo economico 'Andamento dell'ammontare dei ricavi del settore e della Territorialità generale a livello comunale' determina una flessione dello 0,66% del VA stimato.
	Tasso di occupazione a livello regionale		0,007297329483618	Una diminuzione di un punto del 'Tasso di occupazione a livello regionale' determina una flessione dello 0,007% del VA stimato.
ECONOMIE DI SCALA E/O SOSTITUZIONE	(Spese per lavoro dipendente al netto dei compensi corrisposti ai soci per l'attività di amministratore) x (Valore dei beni strumentali mobili in proprietà e in leasing)	(****)	-0,003067862820365	Un aumento dell'1% della variabile determina una diminuzione dello 0,003% del VA stimato
	(Costo del venduto e per la produzione di servizi) x (Spese per lavoro dipendente al netto dei compensi corrisposti ai soci per l'attività di amministratore)	(****)	-0,00039044888201	Un aumento dell'1% della variabile determina una diminuzione dello 0,0004% del VA stimato
INTERCETTA	(Valore dei beni strumentali mobili in proprietà e in leasing) ²		-0,007531289372618	Un aumento dell'1% della variabile determina una diminuzione dello 0,008% del VA stimato
	Valore dell'intercetta del modello di stima		0,670848452471796	
Coefficiente di rivalutazione			1,03881887626829	
Coefficiente individuale			Vedasi Allegato 72	

(*) Le variabili contabili (XC) sono utilizzate in stima come LN[1+XC/(N°addetti x 1.000)]

(**) Le variabili numeriche (XN) sono utilizzate in stima come LN[1+XN/(N°addetti)]

(***) La variabile relativa al numero degli addetti è utilizzata in stima come LN(1+N°addetti)

(****) Ciascuna variabile (XS) del prodotto è utilizzata in stima come LN(1+XS)

Le misure di ciclo settoriale relative al periodo d'imposta di applicazione saranno pubblicate con apposito Decreto ai sensi dell'art. 9-bis comma 2 del DL 50 del 24 aprile 2017 convertito nella Legge n. 96 del 21 giugno 2017.



SUB ALLEGATO 31.D – FORMULE DELLE VARIABILI E DEGLI INDICATORI

Di seguito sono riportate le formule delle variabili e degli indicatori economico-contabili utilizzati nell'ISA AG88U:

Addetti¹⁴ (ditte individuali) = Titolare + numero dipendenti + numero collaboratori coordinati e continuativi che prestano attività prevalentemente nell'impresa + numero collaboratori dell'impresa familiare e coniuge dell'azienda coniugale + numero familiari diversi che prestano attività nell'impresa + numero associati in partecipazione

Addetti (società) = Numero dipendenti + numero collaboratori coordinati e continuativi che prestano attività prevalentemente nell'impresa + numero familiari diversi che prestano attività nell'impresa + numero associati in partecipazione + numero soci amministratori + numero soci non amministratori + numero amministratori non soci

Aggi derivanti dalla vendita di generi soggetti ad aggio o ricavo fisso = Ricavi derivanti dalla vendita di generi soggetti ad aggio o ricavo fisso - (Esistenze iniziali relative a prodotti soggetti ad aggio o ricavo fisso - Rimanenze finali relative a prodotti soggetti ad aggio o ricavo fisso + Costi per l'acquisto di prodotti soggetti ad aggio o ricavo fisso - Beni soggetti ad aggio o ricavo fisso distrutti o sottratti)¹⁵

Ammortamenti per beni mobili strumentali, al netto dei beni di costo unitario non superiore a 516,46 euro = Ammortamenti per beni mobili strumentali - Spese per l'acquisto di beni strumentali mobili di costo unitario non superiore a 516,46 euro

Andamento dell'ammontare dei ricavi del settore e della Territorialità generale a livello comunale

Tale indicatore è differenziato per gruppo della Territorialità generale¹⁶ a livello comunale. La variabile è la media, per tutte le unità locali compilate, dei singoli indicatori territoriali.

Un'unità locale è compilata se il comune dell'unità locale è compilato.

Se non risulta compilata alcuna unità locale occorre far riferimento al comune del domicilio fiscale

Costi produttivi = Costo del venduto e per la produzione di servizi + Spese per acquisti di servizi - Compensi corrisposti ai soci per l'attività di amministratore (società ed enti soggetti all'IRES) + Altri costi per servizi + Canoni per beni mobili acquisiti in dipendenza di contratti di locazione non finanziaria e di noleggio + Spese per lavoro dipendente e per altre prestazioni diverse da lavoro dipendente afferenti l'attività dell'impresa - Compensi corrisposti ai soci per l'attività di amministratore (società di persone) + Abbonamenti a riviste e giornali, acquisto di libri, spese per cancelleria, per omaggio a clienti ed articoli promozionali

Costi residuali di gestione = Oneri diversi di gestione ed altre componenti negative - abbonamenti a riviste e giornali, acquisto di libri, spese per cancelleria, per omaggio a clienti ed articoli promozionali - perdite su crediti - "utili spettanti agli associati in partecipazione con apporti di solo lavoro" - Maggiorazioni fiscali - Componenti negativi derivanti da trasferimenti di azienda o di rami di azienda - Minusvalenze derivanti da operazioni di riconversione produttiva, ristrutturazione o ridimensionamento produttivo, espropri o nazionalizzazioni di beni, alienazione di beni non strumentali all'attività produttiva

Costi totali = Costi produttivi + Oneri diversi di gestione ed altre componenti negative - Abbonamenti a riviste e giornali, acquisto di libri, spese per cancelleria, per omaggio a clienti ed articoli promozionali - Perdite su crediti - "Utili spettanti agli associati in partecipazione con apporti di solo lavoro" - Maggiorazioni fiscali - Componenti negativi derivanti da trasferimenti di azienda o di rami di azienda - Minusvalenze derivanti da operazioni di riconversione produttiva, ristrutturazione o ridimensionamento produttivo, espropri o nazionalizzazioni di beni, alienazione di beni non strumentali all'attività produttiva

Costo del venduto e per la produzione di servizi¹⁷ = [Esistenze iniziali relative a merci, prodotti finiti, materie prime e sussidiarie, semilavorati e ai servizi non di durata ultrannuale (escluse quelle relative a prodotti soggetti ad aggio o ricavo fisso) + Costi per l'acquisto di materie prime, sussidiarie, semilavorati e merci (esclusi quelli relativi a prodotti soggetti ad aggio o ricavo fisso) e per la produzione di servizi - Beni distrutti o sottratti relativi a materie prime, sussidiarie, semilavorati, merci e prodotti finiti (esclusi quelli soggetti ad aggio o ricavo fisso)] + (Esistenze iniziali relative ad opere, forniture e servizi di durata ultrannuale di cui all'art. 93, comma 5, del TUIR - Beni distrutti o sottratti relativi ad opere, forniture e servizi di durata ultrannuale di cui all'art. 93, comma 5, del TUIR) - Rimanenze finali


¹⁴ Il titolare è pari a uno. Il numero collaboratori dell'impresa familiare e coniuge dell'azienda coniugale, il numero familiari diversi che prestano attività nell'impresa, il numero associati in partecipazione, il numero soci amministratori e il numero soci non amministratori sono pari alla relativa percentuale di lavoro prestato diviso 100. Il numero collaboratori coordinati e continuativi che prestano attività prevalentemente nell'impresa, il numero amministratori non soci e il titolare sono rideterminati in base alla durata dell'attività pari al numero di mesi di attività nel corso del periodo di imposta diviso 12.

Il numero addetti non può essere inferiore a ("Numero di mesi di attività nel corso del periodo di imposta" diviso 12).

¹⁵ Se è minore di zero, la variabile viene posta uguale a zero.

¹⁶ I criteri e le conclusioni dello studio sono riportati nell'apposito Decreto Ministeriale.

¹⁷ Ad esclusione dell'utilizzo nell'ambito dell'indicatore elementare di anomalia "Costo del venduto e per la produzione di servizi negativo", se la variabile è minore di zero, viene posta uguale a zero.



Costo del venduto (relativo a prodotti soggetti ad aggio o ricavo fisso) = (Esistenze iniziali relative a prodotti soggetti ad aggio o ricavo fisso - Rimanenze finali relative a prodotti soggetti ad aggio o ricavo fisso + Costi per l'acquisto di prodotti soggetti ad aggio o ricavo fisso - Beni soggetti ad aggio o ricavo fisso distrutti o sottratti)

Dipendenti a tempo parziale e apprendisti = Dipendenti a tempo parziale, assunti con contratto di lavoro intermittente, di lavoro ripartito, con contratto di inserimento, a termine, lavoratori a domicilio, personale con contratto di somministrazione di lavoro + Apprendisti

Disbrigo pratiche = Attività svolta : Pratiche nautiche e aeroportuali + Pratiche assicurative e relativi certificati + Pratiche per finanziamenti, mutui e relativi certificati + Pratiche tributarie e relativi certificati + Pratiche per l'estero (passaporti, certificati doganali, pratiche consolari, ecc.) e relativi certificati + Pratiche di tipo commerciale (deposito atti e bilanci, deposito marchi e brevetti, licenze commerciali, ecc.) e relativi certificati + Visure camerali (ipotecarie, prospetti, bilanci, ecc.) + Altre tipologie di pratiche e certificati

Giornate retribuite dichiarate nel modello CU = (Numero di giorni per i quali spettano le detrazioni di lavoro dipendente) \times 312/365. Il calcolo viene dapprima effettuato per ogni dipendente del sostituto d'imposta imponendo un limite massimo di 312 giornate retribuite. Successivamente si calcola il numero complessivo di giornate retribuite per ciascun sostituto di imposta sommando le giornate retribuite di tutti i relativi dipendenti. Il calcolo viene effettuato solo per i sostituti d'imposta che non hanno compilato la Sezione 3 "INPS Gestione separata parasubordinati" del modello CU ovvero quelli che non hanno dichiarato collaboratori coordinati e continuativi

Giornate retribuite dichiarate ai fini UNIEMENS-INPS = Numero giorni retribuiti nella qualifica. Il calcolo viene dapprima effettuato per ogni dipendente dell'azienda utilizzando un limite massimo di 312 giornate retribuite. Successivamente si calcola il numero complessivo di giornate retribuite per ciascuna azienda sommando le giornate retribuite di tutti i relativi dipendenti. Il calcolo viene effettuato escludendo i lavoratori con codice qualifica 'Z' ("lavoratori esclusi da contribuzione INPS previdenziale ed assistenziale, OTD o OTI dipendente di azienda agricola in genere ovvero OTD dipendente da cooperativa Legge 240/84") e i lavoratori con codice qualifica '4' o '5' afferenti agli apprendisti

Margine operativo lordo = Valore aggiunto - (Spese per lavoro dipendente e per altre prestazioni diverse da lavoro dipendente afferenti l'attività dell'impresa - Compensi corrisposti ai soci per l'attività di amministratore (società di persone))

Multipunto = 1 se Superficie locali destinati ad aule per l'insegnamento è maggiore di zero in più di una unità locale, altrimenti assume valore pari a zero

Numero dipendenti = (Numero delle giornate retribuite - Numero delle giornate di sospensione, C.I.G. e simili del personale dipendente) diviso 312

Numero di posti aula per il multipunto = Somma del Numero di posti aula in tutte le unità locali destinate all'esercizio dell'attività se Multipunto è uguale a 1, altrimenti assume valore pari a zero

Oneri finanziari netti = Interessi e altri oneri finanziari - Risultato della gestione finanziaria

Quota giornate Apprendisti = (Numero giornate retribuite apprendisti)/(Numero addetti \times 312)

Patenti tradizionali = 1 se (Attività svolta: Patenti AM + Patenti A, A1 e A2 + Patenti B e B1) è maggiore di zero e (Attività svolta: Patenti BE, C, CE, D e DE + CQC (esclusi i rinnovi) + Rinnovi CQC + CAP e ADR) è uguale a zero, altrimenti assume valore pari a zero

Reddito operativo = Margine operativo lordo - Ammortamenti - Accantonamenti

Reddito = Risultato ordinario + Altri proventi considerati ricavi di cui alla lettera f) dell'art. 85, comma 1, del TUIR + Altri proventi e componenti positivi - Oneri diversi di gestione ed altre componenti negative di cui componenti negativi derivanti da trasferimenti di azienda o di rami di azienda - Oneri diversi di gestione ed altre componenti negative di cui minusvalenze derivanti da operazioni di riconversione produttiva, ristrutturazione o ridimensionamento produttivo, espropri o nazionalizzazioni di beni, alienazione di beni non strumentali all'attività produttiva

Ricavi = Ricavi di cui ai commi 1 (lett. a) e b)) e 2 dell'art. 85 del TUIR (esclusi aggio o ricavi fissi) + (Altri proventi considerati ricavi - Altri proventi considerati ricavi di cui alla lettera f) dell'art. 85, comma 1, del TUIR) + (Rimanenze finali relative ad opere, forniture e servizi di durata ultrannuale - Rimanenze finali relative ad opere, forniture e servizi di durata ultrannuale di cui all'art. 93, comma 5, del TUIR) - (Esistenze iniziali relative ad opere, forniture e servizi di durata ultrannuale - Esistenze iniziali relative ad opere, forniture e servizi di durata ultrannuale di cui all'art. 93, comma 5, del TUIR) + Ulteriori componenti positivi per migliorare il profilo di affidabilità

Rimanenze finali = Rimanenze finali relative a merci, prodotti finiti, materie prime e sussidiarie, semilavorati e ai servizi non di durata ultrannuale (escluse quelle relative a prodotti soggetti ad aggio o ricavo fisso) + Rimanenze finali relative ad opere, forniture e servizi di durata ultrannuale di cui all'art. 93, comma 5, del TUIR

Risultato ordinario = Reddito operativo + Risultato della gestione finanziaria - Interessi e altri oneri finanziari + Incrementi di immobilizzazioni per lavori interni



Superficie locali destinati ad aule per l'insegnamento per il multipunto = Somma della Superficie locali destinati ad aule per l'insegnamento in tutte le unità locali destinate all'esercizio dell'attività se Multipunto è uguale a 1, altrimenti assume valore pari a zero

Tasso di occupazione a livello regionale

La variabile è la media, per tutte le unità locali compilate, dei singoli indicatori regionali.

Un'unità locale è compilata se il comune dell'unità locale è compilato.

Se non risulta compilata alcuna unità locale occorre far riferimento al comune del domicilio fiscale

Territorialità del livello del reddito medio imponibile ai fini dell'addizionale Irpef definita su dati del Dipartimento delle Finanze riferiti ai periodi d'imposta 2014 e 2015¹⁸

La territorialità del livello del reddito differenzia il territorio nazionale sulla base del livello del reddito per comune.

La variabile è la media, per tutte le unità locali compilate, dei singoli indicatori territoriali.

Un'unità locale è compilata se il comune dell'unità locale è compilato.

Se non risulta compilata alcuna unità locale occorre far riferimento al comune del domicilio fiscale

Totale spese per servizi = Spese per acquisti di servizi – Compensi corrisposti ai soci per l'attività di amministratore (società ed enti soggetti all'IRES) + Altri costi per servizi + Canoni per beni mobili acquisiti in dipendenza di contratti di locazione non finanziaria e di noleggio + Abbonamenti a riviste e giornali, acquisto di libri, spese per cancelleria, per omaggio a clienti ed articoli promozionali

Valore aggiunto = Ricavi + Aggì derivanti dalla vendita di generi soggetti ad aggio o ricavo fisso - [(Costo del venduto e per la produzione di servizi) + (Spese per acquisti di servizi - Compensi corrisposti ai soci per l'attività di amministratore (società ed enti soggetti all'IRES)) + Altri costi per servizi + Costo per il godimento di beni di terzi (canoni di locazione finanziaria e non finanziaria, di noleggio, ecc.) + (Oneri diversi di gestione ed altre componenti negative - "Utili spettanti agli associati in partecipazione con apporti di solo lavoro" - Maggiorazioni fiscali - Componenti negativi derivanti da trasferimenti di azienda o di rami di azienda - Minusvalenze derivanti da operazioni di riconversione produttiva, ristrutturazione o ridimensionamento produttivo, espropri o nazionalizzazioni di beni, alienazione di beni non strumentali all'attività produttiva)]

Valore dei beni strumentali mobili in proprietà e in leasing¹⁹ = Valore dei beni strumentali - Valore relativo a beni acquisiti in dipendenza di contratti di locazione non finanziaria

Valore dei beni strumentali mobili in proprietà, al netto dei beni di costo unitario non superiore a 516,46 euro = Valore dei beni strumentali - Valore relativo a beni acquisiti in dipendenza di contratti di locazione non finanziaria - Valore relativo a beni acquisiti in dipendenza di contratti di locazione finanziaria - Spese per l'acquisto di beni strumentali mobili di costo unitario non superiore a 516,46 euro

¹⁸ I criteri e le conclusioni dello studio sono riportati nell'apposito Decreto Ministeriale.

¹⁹ La variabile è rideterminata in base alla durata dell'attività pari al numero di mesi di attività nel corso del periodo di imposta diviso 12.



ALLEGATO 32

NOTA TECNICA E METODOLOGICA

INDICE SINTETICO DI AFFIDABILITÀ FISCALE

AG96U

ALTRE ATTIVITÀ DI MANUTENZIONE AUTOVEICOLI E DI SOCCORSO STRADALE



APPLICAZIONE DELL'ISA

L'indice sintetico di affidabilità fiscale (ISA) esprime un giudizio di sintesi sull'affidabilità dei comportamenti fiscali del soggetto.

L'ISA è calcolato come media aritmetica di un insieme d'indicatori elementari e rappresenta il posizionamento del contribuente rispetto a tali indicatori attribuendo al soggetto un valore di sintesi, in scala da 1 a 10, dei singoli indicatori elementari: più basso sarà il valore dell'indice, minore sarà l'affidabilità fiscale del soggetto, più alto sarà il valore, più alta sarà l'attendibilità fiscale del soggetto.

I contribuenti interessati possono indicare ulteriori componenti positivi non risultanti dalle scritture contabili, che concorrono al calcolo degli indicatori elementari, per migliorare il proprio profilo di affidabilità fiscale.

Le attività economiche oggetto dell'indice sintetico di affidabilità fiscale AG96U sono quelle relative ai seguenti codici ATECO 2007:

- 45.20.91 - Lavaggio auto
- 45.20.99 - Altre attività di manutenzione e di riparazione di autoveicoli
- 52.21.50 - Gestione di parcheggi e autorimesse
- 52.21.60 - Attività di traino e soccorso stradale

I criteri generali seguiti per la costruzione dell'indice sintetico di affidabilità fiscale AG96U sono riportati nell'**Allegato 71**.

Di seguito sono rappresentate le modalità di calcolo dell'indice sintetico di affidabilità fiscale AG96U per l'applicazione al singolo contribuente dal periodo di imposta 2018.



MODELLI DI BUSINESS

Ai fini della definizione degli indicatori elementari, i contribuenti interessati all'applicazione dell'ISA AG96U sono classificati in gruppi omogenei che presentano al loro interno caratteristiche il più possibile simili in termini di modalità di operare sul mercato in base al "Modello di Business" (MoB) adottato.

I modelli di business rappresentano la struttura della catena del valore alla base del processo di produzione del bene o del servizio e sono espressione delle differenze fondamentali che derivano dalle diverse combinazioni delle funzioni operative di impresa (produzione, logistica, commerciale).

Per l'ISA AG96U i MoB individuati sono i seguenti (la numerosità indicata è riferita alla base dati di costruzione, p.i. 2015):

- **MoB 1 - Imprese che svolgono prevalentemente attività di lavaggio veicoli** (Numerosità: 844). Imprese che svolgono attività di lavaggio veicoli in modalità automatica, self-service e manuale;
- **MoB 2 - Imprese che svolgono prevalentemente attività di parcheggio/autorimessa** (Numerosità: 1.974);
- **MoB 3 - Imprese che svolgono prevalentemente attività di soccorso stradale** (Numerosità: 572). Imprese che svolgono attività di soccorso e trasporto veicoli, manutenzione di base e primo intervento ed attività di rimozione forzata;
- **MoB 4 - Imprese che svolgono prevalentemente attività di lavaggio veicoli manuale** (Numerosità: 1.098);
- **MoB 5 - Imprese che svolgono prevalentemente altre attività** (Numerosità: 1.051);
- **MoB 6 - Imprese che svolgono prevalentemente attività di lavaggio veicoli self-service** (Numerosità: 484);
- **MoB 7 - Imprese che svolgono prevalentemente attività di lavaggio veicoli automatico** (Numerosità: 427).

Per la descrizione degli elementi che permettono l'assegnazione del contribuente ai MoB si rimanda al **Sub Allegato 32.A**.



INDICATORI ELEMENTARI

Gli indicatori elementari utilizzati ai fini del calcolo dell'indice sintetico di affidabilità fiscale per l'ISA AG96U sono differenziati **in due gruppi**:

1. **Indicatori elementari di affidabilità.** Tali indicatori individuano l'attendibilità di relazioni e rapporti tra grandezze di natura contabile e strutturale, tipici del settore e/o del modello organizzativo di riferimento, all'interno di specifici intervalli di valori su una scala da 1 a 10.

A questo gruppo appartengono gli indicatori elementari:

- Ricavi per addetto;
- Valore aggiunto per addetto;
- Reddito per addetto.

2. **Indicatori elementari di anomalia.** Tali indicatori segnalano la presenza di profili contabili e/o gestionali atipici rispetto al settore e/o al modello organizzativo di riferimento o evidenziano incongruenze riconducibili ad ingiustificati disallineamenti tra le informazioni dichiarate nei modelli di rilevazione dei dati per l'applicazione degli ISA, ovvero tra queste e le informazioni presenti nei modelli dichiarativi e/o in altre banche dati, con riferimento a diverse annualità d'imposta. Gli indicatori partecipano al calcolo dell'indice sintetico di affidabilità fiscale soltanto quando l'anomalia è presente; trattandosi di indicatori riferibili unicamente ad anomalie, il relativo punteggio di affidabilità fiscale viene misurato o con una scala da 1 a 5 o con il valore 1 che evidenzia la presenza di una grave anomalia.

A questo gruppo appartengono gli indicatori elementari suddivisi nelle successive 5 sezioni:

Gestione caratteristica:

- Costo del venduto e per la produzione di servizi negativo;
- Costo del venduto (relativo a prodotti soggetti ad aggio o ricavo fisso) negativo;
- Corrispondenza delle esistenze di prodotti finiti, materie prime e merci con le relative rimanenze;
- Corrispondenza delle esistenze di opere e servizi di durata ultrannuale con le relative rimanenze;
- Corrispondenza delle esistenze di opere e servizi di durata ultrannuale di cui all'art. 93 comma 5 del TUIR con le relative rimanenze;
- Corrispondenza delle esistenze di prodotti soggetti ad aggio o ricavo fisso con le relative rimanenze;
- Valorizzazione delle rimanenze finali o esistenze iniziali relative ad opere, forniture e servizi di durata ultrannuale di cui all'art. 93 comma 5 del TUIR;
- Corrispondenza delle giornate retribuite con il modello CU e i dati INPS;



- Copertura delle spese per dipendente;
- Analisi dell'apporto di lavoro delle figure non dipendenti;
- Assenza del numero di associati in partecipazione in presenza dei relativi utili;
- Incidenza dei costi residuali di gestione;
- Margine operativo lordo negativo;

Gestione dei beni strumentali:

- Incidenza degli ammortamenti;
- Incidenza dei costi per beni mobili acquisiti in dipendenza di contratti per locazione finanziaria;
- Assenza del valore dei beni strumentali;

Redditività:

- Reddito operativo negativo;
- Risultato ordinario negativo;
- Reddito negativo per più di un triennio;

Gestione extra-caratteristica:

- Incidenza degli accantonamenti;
- Incidenza degli oneri finanziari netti;

Attività non inerenti:

- Tipologia dell'attività: Autonoleggio e fornitura vetture sostitutive > 50% dei ricavi;
- Tipologia dell'attività: Deposito giudiziario > 50% dei ricavi;
- Tipologia dell'attività: Custodia a seguito di rimozione forzata > 50% dei ricavi;
- Tipologia dell'attività: Vendita di prodotti ed accessori per auto > 50% dei ricavi;
- Tipologia dell'attività: Manutenzione e riparazioni elettromeccaniche > 50% dei ricavi;
- Altri dati: Rimessaggio imbarcazioni da diporto > 50% dei ricavi.

Le formule delle variabili e degli indicatori sono riportate nel **Sub Allegato 32.D**.



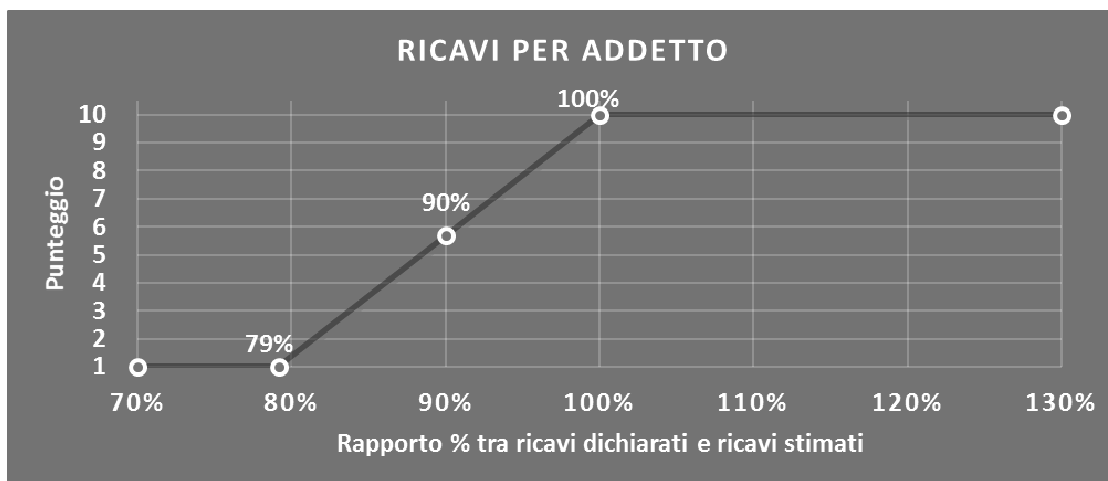
INDICATORI ELEMENTARI DI AFFIDABILITÀ

RICAVI PER ADDETTO

L'indicatore misura l'affidabilità dell'ammontare di ricavi che un'impresa consegue attraverso il processo produttivo con riferimento al contributo di ciascun addetto.

L'indicatore è calcolato come rapporto tra i ricavi dichiarati per addetto e i ricavi per addetto stimati.

A tale indicatore viene associato un punteggio che varia su una scala da 1 a 10. Quando i ricavi dichiarati sono maggiori o uguali rispetto a quelli stimati, ovvero il rapporto tra i ricavi dichiarati e i ricavi stimati presenta un valore pari o superiore ad 1, il punteggio assume valore 10; quando il citato rapporto presenta un valore pari o inferiore alla corrispondente soglia minima di riferimento¹, il punteggio assume valore 1; quando tale rapporto presenta un valore compreso nell'intervallo tra la soglia minima e massima di riferimento, il punteggio è modulato² fra 1 e 10. Nel seguente grafico, per semplicità di rappresentazione, i valori sono rappresentati in forma percentuale approssimata all'intero.



I ricavi stimati sono determinati sulla base di una funzione di regressione dei "Ricavi per addetto" i cui coefficienti e la relativa interpretazione sono riportati nel **Sub Allegato 32.B**.

La stima dei "Ricavi per addetto" è personalizzata per singolo contribuente sulla base di uno specifico "coefficiente individuale", che misura le differenze nella produttività delle imprese (ad esempio, dovute a diverse abilità manageriali, potere di mercato, ecc.) e che risulta calcolato sulla base dei dati delle otto annualità di imposta precedenti relativi al medesimo contribuente. I criteri per la determinazione del coefficiente individuale sono riportati nell'**Allegato 72**.

¹ La soglia minima di riferimento è pari a $\exp(-0,23377)$, ovvero l'esponenziale dell'errore standard (sigma), con segno negativo, dei residui della funzione di stima dei ricavi per addetto.

² $\text{Punteggio} = 1 + 9 \times \frac{[\text{indicatore} - \exp(-\text{sigma})]}{[1 - \exp(-\text{sigma})]}$

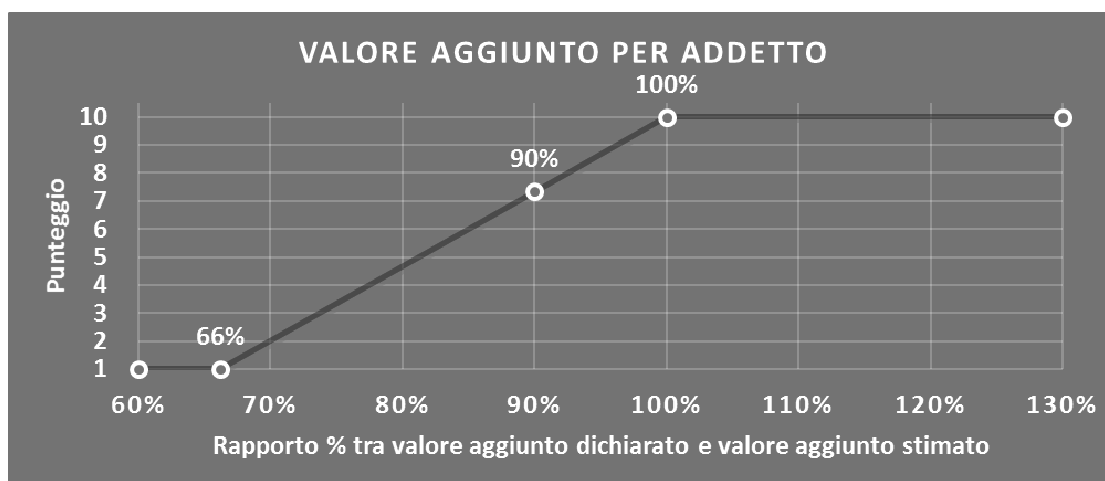


VALORE AGGIUNTO PER ADDETTO

L'indicatore misura l'affidabilità del valore aggiunto creato con riferimento al contributo di ciascun addetto.

L'indicatore è calcolato come rapporto tra il valore aggiunto dichiarato per addetto e il valore aggiunto per addetto stimato.

A tale indicatore viene associato un punteggio che varia su una scala da 1 a 10. Quando il valore aggiunto dichiarato è maggiore o uguale rispetto a quello stimato, ovvero il rapporto tra il valore aggiunto dichiarato e il valore aggiunto stimato presenta un valore pari o superiore ad 1, il punteggio assume valore 10; quando il citato rapporto presenta un valore pari o inferiore alla corrispondente soglia minima di riferimento³, il punteggio assume valore 1; quando tale rapporto presenta un valore compreso nell'intervallo tra la soglia minima e massima di riferimento, il punteggio è modulato⁴ fra 1 e 10. Nel seguente grafico, per semplicità di rappresentazione, i valori sono rappresentati in forma percentuale approssimata all'intero.



Il valore aggiunto stimato è determinato sulla base di una funzione di regressione del "Valore aggiunto per addetto" i cui coefficienti e la relativa interpretazione sono riportati nel **Sub Allegato 32.C**.

La stima del "Valore aggiunto per addetto" è personalizzata per singolo contribuente sulla base di uno specifico "coefficiente individuale", che misura le differenze nella produttività delle imprese (ad esempio, dovute a diverse abilità manageriali, potere di mercato, ecc.) e che risulta calcolato sulla base dei dati delle otto annualità di imposta precedenti relativi al medesimo contribuente. I criteri per la determinazione del coefficiente individuale sono riportati nell'**Allegato 72**.

³ La soglia minima di riferimento è pari a $\exp(-0,41225)$, ovvero l'esponenziale dell'errore standard (sigma), con segno negativo, dei residui della funzione di stima del valore aggiunto per addetto.

⁴ $\text{Punteggio} = 1 + 9 \times \left\{ \frac{[\text{indicatore} - \exp(-\text{sigma})]}{[1 - \exp(-\text{sigma})]} \right\}$

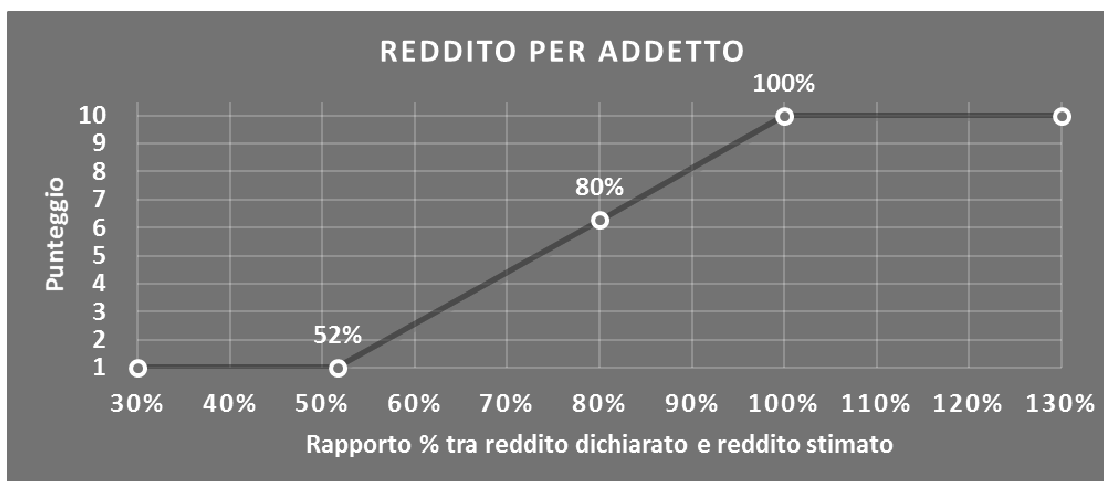


REDDITO PER ADDETTO

L'indicatore misura l'affidabilità del reddito che un'impresa realizza in un determinato periodo di tempo con riferimento al contributo di ciascun addetto.

L'indicatore è calcolato come rapporto tra il reddito dichiarato per addetto e il reddito per addetto stimato.

A tale indicatore viene associato un punteggio che varia su una scala da 1 a 10. Quando il reddito dichiarato è maggiore o uguale rispetto a quello stimato ovvero il rapporto tra reddito dichiarato e reddito stimato presenta un valore pari o superiore ad 1, il punteggio assume valore 10; quando il citato rapporto presenta un valore pari o inferiore alla corrispondente soglia minima di riferimento⁵ o il reddito dichiarato è negativo, il punteggio assume valore 1; quando tale rapporto presenta un valore compreso nell'intervallo tra la soglia minima e massima di riferimento, il punteggio è modulato⁶ fra 1 e 10. Nel seguente grafico, per semplicità di rappresentazione, i valori sono rappresentati in forma percentuale approssimata all'intero.



Il reddito stimato è pari alla somma del reddito dichiarato e dell'eventuale maggior valore aggiunto stimato.

⁵ La soglia minima di riferimento è pari a $\exp(-0,66117)$, ovvero l'esponenziale della deviazione standard (sigma), con segno negativo, del logaritmo del rapporto tra reddito per addetto dichiarato e reddito per addetto dichiarato più la differenza tra valore aggiunto per addetto stimato e dichiarato.

⁶ $\text{Punteggio} = 1 + 9 \times \left\{ \frac{[\text{indicatore} - \exp(-\text{sigma})]}{[1 - \exp(-\text{sigma})]} \right\}$



INDICATORI ELEMENTARI DI ANOMALIA

GESTIONE CARATTERISTICA

COSTO DEL VENDUTO E PER LA PRODUZIONE DI SERVIZI NEGATIVO

L'indicatore evidenzia situazioni di anomalia relative al costo del venduto e per la produzione di servizi.

Nel caso in cui tale costo sia negativo, l'indicatore è **applicato** e il relativo punteggio assume valore 1.

COSTO DEL VENDUTO (RELATIVO A PRODOTTI SOGGETTI AD AGGIO O RICAVO FISSO) NEGATIVO

L'indicatore evidenzia situazioni di anomalia concernenti il costo del venduto relativo a prodotti soggetti ad aggio o ricavo fisso.

Nel caso in cui tale costo sia negativo, l'indicatore è **applicato** e il relativo punteggio assume valore 1.

CORRISPONDENZA DELLE ESISTENZE DI PRODOTTI FINITI, MATERIE PRIME E MERCI CON LE RELATIVE RIMANENZE

L'indicatore monitora la corrispondenza tra il valore delle "Esistenze iniziali relative a merci, prodotti finiti, materie prime e sussidiarie, semilavorati e ai servizi non di durata ultrannuale (escluse quelle relative a prodotti soggetti ad aggio o ricavo fisso)" e le relative rimanenze finali dichiarate per il periodo di imposta precedente.

Nel caso in cui la differenza, in valore assoluto, tra i due importi sia superiore a 100 euro più il 5% delle rimanenze finali dell'anno precedente, l'indicatore è **applicato** e il relativo punteggio assume valore 1.

L'indicatore è **applicabile** solo se per il periodo di imposta precedente il contribuente ha applicato gli indici sintetici di affidabilità fiscale o gli studi di settore per una attività di impresa.

CORRISPONDENZA DELLE ESISTENZE DI OPERE E SERVIZI DI DURATA ULTRANNUALE CON LE RELATIVE RIMANENZE

L'indicatore monitora la corrispondenza tra il valore delle "Esistenze iniziali relative ad opere, forniture e servizi di durata ultrannuale" e le relative rimanenze finali dichiarate per il periodo di imposta precedente.

Nel caso in cui la differenza, in valore assoluto, tra i due importi sia superiore a 100 euro più il 5% delle rimanenze finali dell'anno precedente, l'indicatore è **applicato** e il relativo punteggio assume valore 1.



L'indicatore è **applicabile** solo se per il periodo di imposta precedente il contribuente ha applicato gli indici sintetici di affidabilità fiscale o gli studi di settore per una attività di impresa.

CORRISPONDENZA DELLE ESISTENZE DI OPERE E SERVIZI DI DURATA ULTRANNUALE DI CUI ALL'ART. 93 COMMA 5 DEL TUIR CON LE RELATIVE RIMANENZE

L'indicatore monitora la corrispondenza tra il valore delle "Esistenze iniziali relative ad opere, forniture e servizi di durata ultrannuale di cui all'art. 93, comma 5, del TUIR" e le relative rimanenze finali dichiarate per il periodo di imposta precedente.

Nel caso in cui la differenza, in valore assoluto, tra i due importi sia superiore a 100 euro più il 5% delle rimanenze finali dell'anno precedente, l'indicatore è **applicato** e il relativo punteggio assume valore 1.

L'indicatore è **applicabile** solo se per il periodo di imposta precedente il contribuente ha applicato gli indici sintetici di affidabilità fiscale o gli studi di settore per una attività di impresa.

CORRISPONDENZA DELLE ESISTENZE DI PRODOTTI SOGGETTI AD AGGIO O RICAVO FISSO CON LE RELATIVE RIMANENZE

L'indicatore monitora la corrispondenza tra il valore delle "Esistenze iniziali relative a prodotti soggetti ad aggio o ricavo fisso" e le relative rimanenze finali dichiarate per il periodo di imposta precedente.

Nel caso in cui la differenza, in valore assoluto, tra i due importi sia superiore a 100 euro più il 5% delle rimanenze finali dell'anno precedente, l'indicatore è **applicato** e il relativo punteggio assume valore 1.

L'indicatore è **applicabile** solo se per il periodo di imposta precedente il contribuente ha applicato gli indici sintetici di affidabilità fiscale o gli studi di settore per una attività di impresa.

VALORIZZAZIONE DELLE RIMANENZE FINALI O ESISTENZE INIZIALI RELATIVE AD OPERE, FORNITURE E SERVIZI DI DURATA ULTRANNUALE DI CUI ALL'ART. 93 COMMA 5 DEL TUIR

L'indicatore monitora l'anomala compilazione, per questo settore economico, delle rimanenze finali o esistenze iniziali relative ad opere, forniture e servizi di durata ultrannuale di cui all'art. 93 comma 5 del TUIR.

In presenza di tale anomalia, l'indicatore è **applicato** e il relativo punteggio assume valore 1.



CORRISPONDENZA DELLE GIORNATE RETRIBUITE CON IL MODELLO CU E I DATI INPS

L'indicatore controlla il numero di giornate retribuite relative ai dipendenti, dichiarate nel quadro A del modello di rilevazione dei dati, con l'analogo dato desumibile dagli archivi della Certificazione Unica (CU) e UNIEMENS-INPS.

L'indicatore è **applicabile** solo per i soggetti che rispettano le seguenti condizioni:

- sono contemporaneamente presenti in entrambe le banche dati esterne (CU e UNIEMENS-INPS);
- non indicano nel modello di rilevazione dei dati forme di lavoro dipendente a tempo parziale e di apprendistato;
- dichiarano nel modello di rilevazione dei dati "Mesi di attività nel corso del periodo di imposta" non superiori a 12.

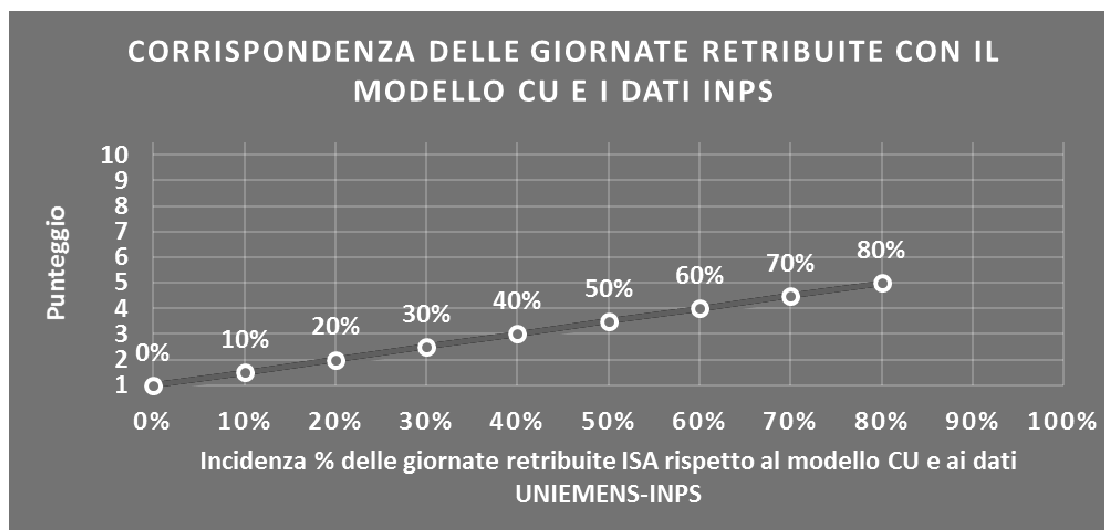
Il valore di riferimento è il minimo tra le giornate retribuite dichiarate nel modello CU (normalizzate a 312 giorni) e le giornate retribuite dichiarate ai fini UNIEMENS-INPS.

L'indicatore è **calcolato** come rapporto percentuale tra il numero delle giornate retribuite dichiarate nel quadro A del modello di rilevazione dei dati e il valore di riferimento.

L'indicatore è **applicato** quando presenta un valore non superiore alla soglia massima di riferimento (**80%**) e la differenza tra le giornate di riferimento e le giornate retribuite dichiarate nel quadro A del modello di rilevazione dei dati è superiore al seguente valore:

$$52 \text{ giorni} + 20\% \text{ del valore di riferimento} + 312 \times \text{Numero Soci Amministratori}$$

Il punteggio è modulato⁷ fra 1 e 5, come da grafico seguente.



⁷ Punteggio = 1 + 4 × (indicatore / 80)



COPERTURA DELLE SPESE PER DIPENDENTE

L'indicatore verifica che l'impresa generi un valore aggiunto per addetto coerente con le spese per dipendente.

L'indicatore è **calcolato** come rapporto tra le spese per dipendente e il valore aggiunto (al netto delle spese per prestazioni rese da professionisti esterni) per addetto⁸. Le spese per dipendente sono calcolate come rapporto tra le "Spese per lavoro dipendente e per altre prestazioni diverse da lavoro dipendente afferenti l'attività dell'impresa", al netto delle "Spese per prestazioni rese da professionisti esterni", delle "Spese per collaboratori coordinati e continuativi" e delle "Spese per compensi corrisposti ai soci per l'attività di amministratore (società di persone)", e il numero dipendenti.

Nel caso in cui il rapporto tra le spese per dipendente e il valore aggiunto (al netto delle spese per prestazioni rese da professionisti esterni) per addetto assuma valori superiori all'unità l'indicatore è **applicato** e il relativo punteggio assume valore 1.

ANALISI DELL'APPORTO DI LAVORO DELLE FIGURE NON DIPENDENTI

L'indicatore monitora la corretta compilazione dell'apporto di lavoro delle figure non dipendenti.

A tal fine, per ciascuna figura di addetto non dipendente (collaboratori familiari, familiari diversi, associati in partecipazione, soci amministratori, soci non amministratori) e a seconda della natura giuridica dell'impresa di appartenenza, è stato definito un valore percentuale minimo di apporto di lavoro per addetto, differenziato per numero di addetti per figura di addetto non dipendente (si veda la tabella seguente).

Tale valore rappresenta la soglia minima di riferimento dell'apporto di lavoro delle figure non dipendenti.

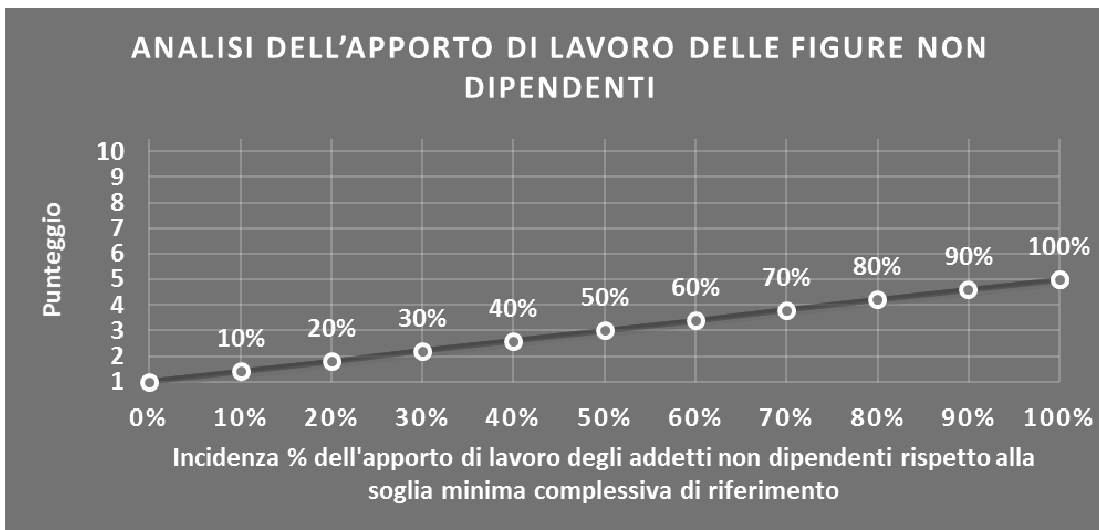
⁸ Quando il denominatore dell'indicatore "Copertura delle spese per dipendente" è non positivo, l'indicatore **non è applicato**.



Soglia minima percentuale di apporto di lavoro per addetto delle figure non dipendenti

NATURA GIURIDICA	Numero addetti per figura	COLLABORATORI FAMILIARI	FAMILIARI DIVERSI	ASSOCIATI IN PARTECIPAZIONE	SOCI AMMINISTRATORI	SOCI NON AMMINISTRATORI
PERSONE FISICHE	1	50	30	10		
PERSONE FISICHE	2	50	30	8		
PERSONE FISICHE	3	50	30	5		
PERSONE FISICHE	4	50	30	3		
PERSONE FISICHE	5	50	30	2		
PERSONE FISICHE	>5	50	30	1		
SOCIETA' DI PERSONE	1		30	10	100	20
SOCIETA' DI PERSONE	2		30	8	75	15
SOCIETA' DI PERSONE	3		30	5	67	13
SOCIETA' DI PERSONE	4		30	3	63	13
SOCIETA' DI PERSONE	5		30	2	60	8
SOCIETA' DI PERSONE	>5		30	1	50	4
SOCIETA' DI CAPITALI E ENTI NON COMMERCIALI	1		30	10	50	10
SOCIETA' DI CAPITALI E ENTI NON COMMERCIALI	2		30	8	38	8
SOCIETA' DI CAPITALI E ENTI NON COMMERCIALI	3		30	5	33	5
SOCIETA' DI CAPITALI E ENTI NON COMMERCIALI	4		30	3	31	3
SOCIETA' DI CAPITALI E ENTI NON COMMERCIALI	5		30	2	28	2
SOCIETA' DI CAPITALI E ENTI NON COMMERCIALI	>5		30	1	16	1

Nel caso in cui la percentuale complessiva di apporto di lavoro degli addetti non dipendenti dichiarata sia inferiore alla soglia minima complessiva di riferimento, l'indicatore è **applicato** e il relativo punteggio⁹ assume un valore compreso tra 1 e 5, come da grafico successivo.



⁹ Punteggio = 1+4 × (apporto di lavoro degli addetti non dipendenti/soglia minima complessiva di riferimento)



ASSENZA DEL NUMERO DI ASSOCIATI IN PARTECIPAZIONE IN PRESENZA DEI RELATIVI UTILI

L'indicatore evidenzia situazioni di anomalia nei casi di mancata dichiarazione, dell'apporto di lavoro degli "Associati in partecipazione" in presenza degli "Utili spettanti agli associati in partecipazione con apporti di solo lavoro".

Nel caso in cui si verifichi tale anomalia, l'indicatore è **applicato** e il relativo punteggio assume valore 1.

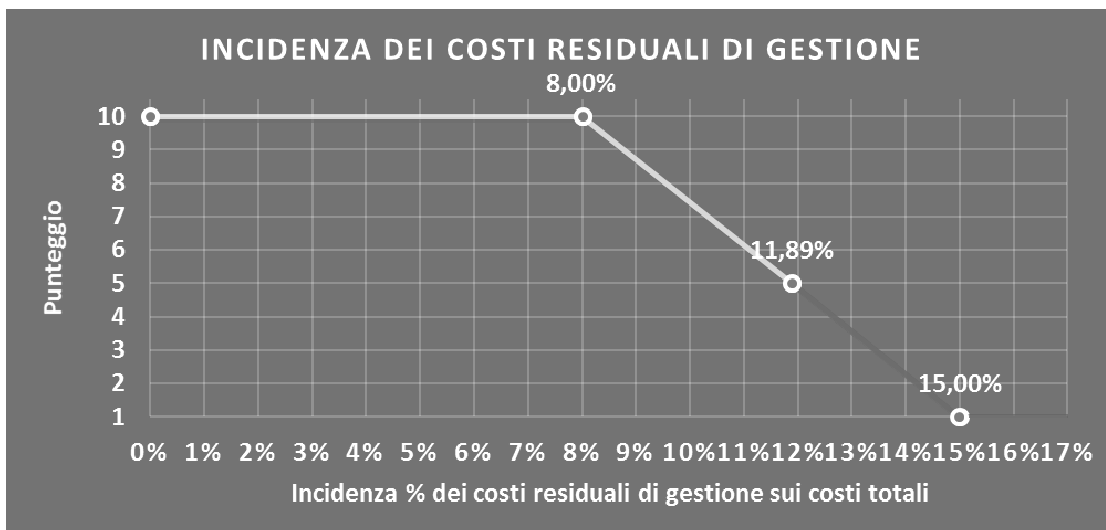
INCIDENZA DEI COSTI RESIDUALI DI GESTIONE

L'indicatore verifica che le voci di costo relative agli oneri diversi di gestione e alle altre componenti negative costituiscano una plausibile componente residuale di costo.

L'indicatore è **calcolato** come rapporto percentuale tra i costi residuali di gestione e i costi totali.

Qualora i costi totali siano uguali a zero, l'indicatore non è **applicabile**.

All'indicatore "Incidenza dei costi residuali di gestione" viene associato un punteggio che varia su una scala da 1 a 10. Quando l'indicatore presenta un valore pari o inferiore alla corrispondente soglia minima di riferimento (ad es. **8,00%** per il MoB 1), il punteggio assume valore 10; quando l'indicatore presenta un valore pari o superiore alla corrispondente soglia massima di riferimento (ad es. **15,00%** per il MoB 1), il punteggio assume valore 1; quando l'indicatore presenta un valore compreso nell'intervallo tra la soglia minima e massima di riferimento, il punteggio è modulato¹⁰ fra 1 e 10.



I dati riportati nel grafico sono riferiti al MoB 1.

L'indicatore è **applicato** quando il relativo punteggio è non superiore a 5.

¹⁰ Punteggio = 10 - 9 × [(indicatore - soglia minima)/(soglia massima - soglia minima)]



Le soglie di riferimento (esprese in percentuale) sono differenziate per "Modello di Business" come di seguito riportato:

	Modalità di distribuzione	Soglia minima	Soglia massima
MoB 1	Tutti i soggetti	8,00	15,00
MoB 2	Tutti i soggetti	21,00	50,00
MoB 3	Tutti i soggetti	8,00	15,00
MoB 4	Tutti i soggetti	8,00	15,00
MoB 5	Tutti i soggetti	13,00	30,00
MoB 6	Tutti i soggetti	8,00	15,00
MoB 7	Tutti i soggetti	8,00	15,00

Per ogni singolo soggetto, i valori soglia sono ottenuti come media, ponderata con le relative probabilità di appartenenza, dei valori di riferimento individuati per gruppo omogeneo.

MARGINE OPERATIVO LORDO NEGATIVO

L'indicatore evidenzia situazioni di anomalia relative al margine operativo lordo.

Nel caso in cui detto margine sia negativo e il valore aggiunto sia positivo, l'indicatore è **applicato** e il relativo punteggio assume valore 1.

GESTIONE DEI BENI STRUMENTALI

INCIDENZA DEGLI AMMORTAMENTI

L'indicatore verifica la coerenza tra ammortamenti per beni mobili strumentali e relativo valore.

L'indicatore è **calcolato** come rapporto percentuale tra gli ammortamenti per beni mobili strumentali, al netto dei beni di costo unitario non superiore a 516,46 euro, e il valore dei beni strumentali mobili in proprietà, al netto dei beni di costo unitario non superiore a 516,46 euro, parametrato alla quota di mesi di attività nel corso del periodo di imposta (numero di mesi di attività nel corso del periodo di imposta/12).

Nel caso in cui il valore dell'indicatore sia pari o superiore al valore della soglia massima di riferimento (**25%**), l'indicatore è **applicato** e il relativo punteggio assume valore 1.

Qualora l'importo degli ammortamenti per beni mobili strumentali, al netto dei beni di costo unitario non superiore a 516,46 euro, sia positivo, il valore dei beni strumentali



mobili in proprietà, al netto dei beni di costo unitario non superiore a 516,46 euro, sia pari a zero, l'indicatore è **applicato** e il relativo punteggio assume valore 1.

INCIDENZA DEI COSTI PER BENI MOBILI ACQUISITI IN DIPENDENZA DI CONTRATTI PER LOCAZIONE FINANZIARIA

L'indicatore verifica la coerenza tra canoni di leasing e valore dei relativi beni strumentali acquisiti in leasing.

L'indicatore è **calcolato** come rapporto percentuale tra i "Canoni per beni mobili acquisiti in dipendenza di contratti di locazione finanziaria, ad esclusione dei canoni di leasing fiscalmente deducibili oltre il periodo di durata del contratto", e il "Valore dei beni strumentali mobili relativo a beni acquisiti in dipendenza di contratti di locazione finanziaria", parametrato alla quota di mesi di attività nel corso del periodo di imposta (numero di mesi di attività nel corso del periodo di imposta/12).

Nel caso in cui il valore dell'indicatore sia pari o superiore al valore della soglia massima di riferimento (**50%**), l'indicatore è **applicato** e il relativo punteggio assume valore 1.

Qualora i "Canoni per beni mobili acquisiti in dipendenza di contratti di locazione finanziaria, ad esclusione dei canoni di leasing fiscalmente deducibili oltre il periodo di durata del contratto", siano positivi e il "Valore dei beni strumentali mobili relativo a beni acquisiti in dipendenza di contratti di locazione finanziaria" sia pari a zero, l'indicatore è **applicato** e il relativo punteggio assume valore 1.

ASSENZA DEL VALORE DEI BENI STRUMENTALI

L'indicatore evidenzia situazioni di anomalia nei casi di mancata dichiarazione, nel modello di rilevazione dei dati, del valore dei beni strumentali in presenza di beni strumentali indicati nello stesso modello.

Qualora si verifichi tale anomalia, l'indicatore è **applicato** e il relativo punteggio assume valore 1.

Di seguito viene riportato l'elenco delle variabili relative ai beni strumentali utilizzate per il calcolo dell'indicatore:

- Impianti automatici e semi-automatici per autolavaggio;
- Postazioni di lavaggio veicoli self-service;
- Sistemi automatizzati di pagamento;
- Mezzi di trasporto: Autovetture;
- Mezzi di trasporto: Autogru;
- Automezzi con massa complessiva a pieno carico: fino a t. 3,5;
- Automezzi con massa complessiva a pieno carico: oltre t. 3,5 fino a t. 12;
- Automezzi con massa complessiva a pieno carico: superiore a t.12.



REDDITIVITÀ

REDDITO OPERATIVO NEGATIVO

L'indicatore intercetta le situazioni in cui il reddito operativo è minore di zero.

Qualora si verifichi questa condizione e il margine operativo lordo sia positivo, l'indicatore è **applicato** e il relativo punteggio assume valore 1.

RISULTATO ORDINARIO NEGATIVO

L'indicatore intercetta le situazioni in cui il risultato ordinario è minore di zero.

Qualora si verifichi questa condizione, l'indicatore è **applicato** e il relativo punteggio assume valore 1.

REDDITO NEGATIVO PER PIÙ DI UN TRIENNIO

L'indicatore monitora situazioni di reddito¹¹ negativo ripetute negli anni.

L'indicatore è **applicato** quando, prendendo a riferimento gli ultimi 8 periodi d'imposta, in almeno 4 annualità, anche non consecutive, è dichiarato reddito negativo.

Il punteggio è pari a:

- 5 se il reddito è negativo per 4 annualità;
- 4 se il reddito è negativo per 5 annualità;
- 3 se il reddito è negativo per 6 annualità;
- 2 se il reddito è negativo per 7 annualità;
- 1 se il reddito è negativo per 8 annualità.

GESTIONE EXTRA-CARATTERISTICA

INCIDENZA DEGLI ACCANTONAMENTI

L'indicatore verifica la plausibilità degli accantonamenti rispetto alla capacità dell'impresa di produrre reddito attraverso la propria gestione caratteristica.

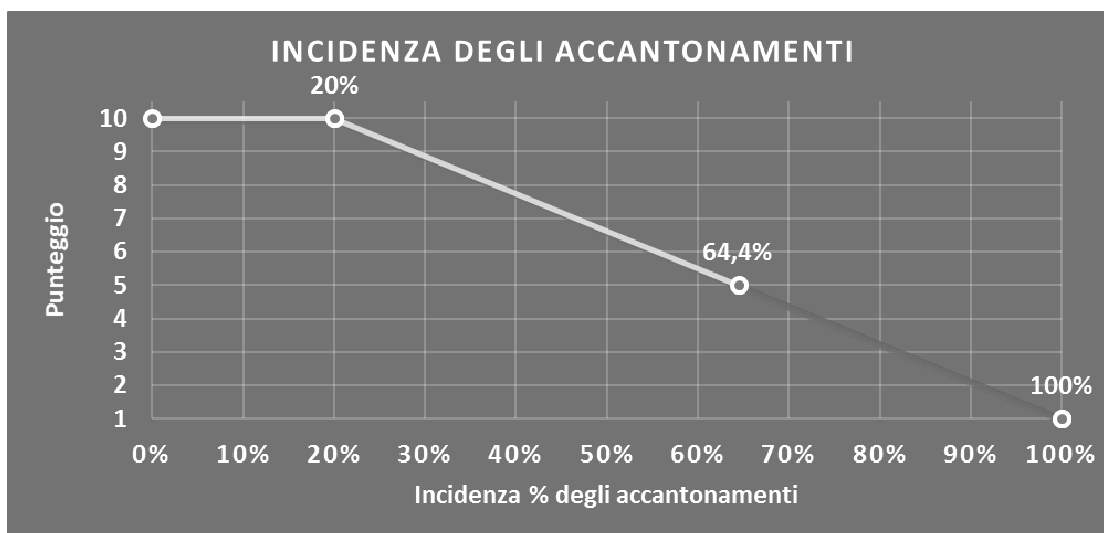
L'indicatore è **calcolato** come rapporto percentuale tra gli "Accantonamenti" e il margine operativo lordo.

Qualora gli "Accantonamenti" siano uguali a zero, l'indicatore non è **applicabile**.

¹¹ Per i periodi d'imposta fino al 2017 il reddito da prendere a riferimento è pari a: "Reddito d'impresa (o perdita)" + i compensi corrisposti ai soci per l'attività di amministratore relativi a società di persone, società ed enti soggetti all'IRES + gli "Utili spettanti agli associati in partecipazione con apporti di solo lavoro" + i beni distrutti o sottratti + le maggiorazioni delle quote di ammortamento e dei canoni di locazione finanziaria.



All'indicatore "Incidenza degli accantonamenti" viene associato un punteggio che varia su una scala da 1 a 10. Quando l'indicatore presenta un valore pari o inferiore alla corrispondente soglia minima di riferimento (**20%**), il punteggio assume valore 10; quando l'indicatore presenta un valore pari o superiore alla corrispondente soglia massima di riferimento (**100%**), il punteggio assume valore 1; quando l'indicatore presenta un valore compreso nell'intervallo tra la soglia minima e massima di riferimento, il punteggio è modulato¹² fra 1 e 10.



L'indicatore è **applicato** quando il relativo punteggio è non superiore a 5.

Qualora il margine operativo lordo sia non positivo, l'indicatore è **applicato** ed assume punteggio pari ad 1.

INCIDENZA DEGLI ONERI FINANZIARI NETTI

L'indicatore valuta la plausibilità dell'indebitamento finanziario dell'impresa, permettendo di evidenziare eventuali squilibri tra gestione operativa e finanziaria.

L'indicatore è **calcolato** come rapporto percentuale tra gli oneri finanziari netti e il reddito operativo.

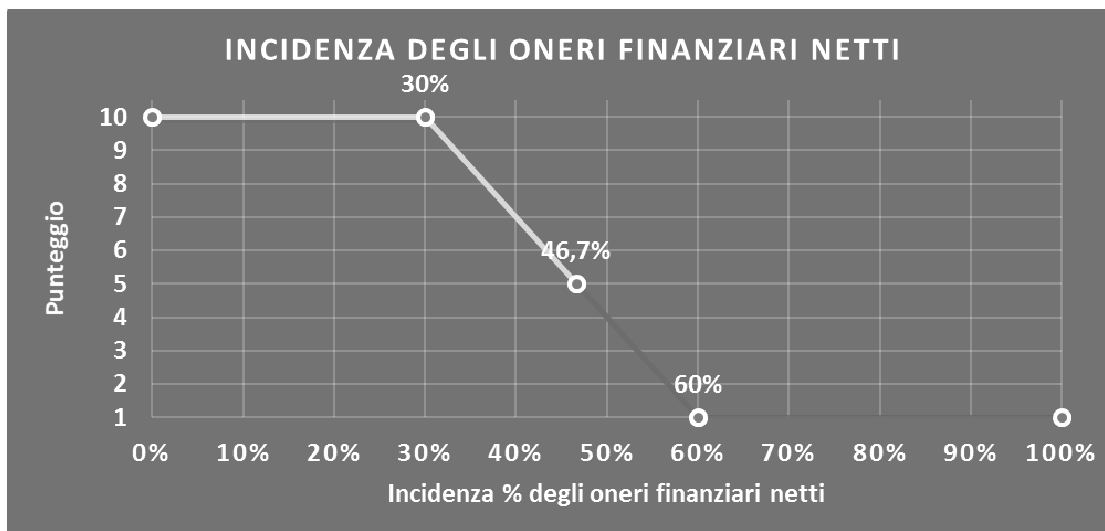
Qualora gli oneri finanziari netti siano uguali a zero, l'indicatore non è **applicabile**.

All'indicatore "Incidenza degli oneri finanziari netti" viene associato un punteggio che varia su una scala da 1 a 10. Quando l'indicatore presenta un valore pari o inferiore alla corrispondente soglia minima di riferimento (**30%**), il punteggio assume valore 10; quando l'indicatore presenta un valore pari o superiore alla corrispondente soglia massima di riferimento (**60%**), il punteggio assume valore 1; quando l'indicatore presenta un valore

¹² Punteggio = $10 - 9 \times \frac{(\text{indicatore} - \text{soglia minima})}{(\text{soglia massima} - \text{soglia minima})}$



compreso nell'intervallo tra la soglia minima e massima di riferimento, il punteggio è modulato¹³ fra 1 e 10.



L'indicatore è **applicato** quando il relativo punteggio è non superiore a 5.

Qualora il reddito operativo sia non positivo, l'indicatore è **applicato** ed assume punteggio pari ad 1.

ATTIVITÀ NON INERENTI

Gli indicatori di questa tipologia individuano situazioni in cui il contribuente svolge in prevalenza attività economiche non rientranti nell'ambito di applicazione dell'ISA di riferimento.

Di seguito sono riportati gli indicatori elementari di anomalia relativi alle attività non inerenti.

TIPOLOGIA DELL'ATTIVITÀ: AUTONOLEGGIO E FORNITURA VETTURE SOSTITUTIVE > 50% DEI RICAVI

Qualora il contribuente abbia indicato di derivare più del 50% dei ricavi dall'attività di "Autonoleggio e fornitura vetture sostitutive", l'indicatore è applicato e il punteggio è pari a 1.

TIPOLOGIA DELL'ATTIVITÀ: DEPOSITO GIUDIZIARIO > 50% DEI RICAVI

Qualora il contribuente abbia indicato di derivare più del 50% dei ricavi dall'attività di "Deposito giudiziario", l'indicatore è applicato e il punteggio è pari a 1.

¹³ Punteggio = $10 - 9 \times \frac{(\text{indicatore} - \text{soglia minima})}{(\text{soglia massima} - \text{soglia minima})}$



**TIPOLOGIA DELL'ATTIVITÀ: CUSTODIA A SEGUITO DI RIMOZIONE FORZATA
> 50% DEI RICAVI**

Qualora il contribuente abbia indicato di derivare più del 50% dei ricavi dall'attività di "Custodia a seguito di rimozione forzata", l'indicatore è applicato e il punteggio è pari a 1.

**TIPOLOGIA DELL'ATTIVITÀ: VENDITA DI PRODOTTI ED ACCESSORI PER AUTO
> 50% DEI RICAVI**

Qualora il contribuente abbia indicato di derivare più del 50% dei ricavi dall'attività di "Vendita di prodotti ed accessori per auto", l'indicatore è applicato e il punteggio è pari a 1.

**TIPOLOGIA DELL'ATTIVITÀ: MANUTENZIONE E RIPARAZIONI
ELETTROMECCANICHE > 50% DEI RICAVI**

Qualora il contribuente abbia indicato di derivare più del 50% dei ricavi dall'attività di "Manutenzione e riparazioni elettromeccaniche", l'indicatore è applicato e il punteggio è pari a 1.

ALTRI DATI: RIMESSAGGIO IMBARCAZIONI DA DIPORTO > 50% DEI RICAVI

Qualora il contribuente abbia indicato di derivare più del 50% dei ricavi dall'attività di "Rimessaggio imbarcazioni da diporto", l'indicatore è applicato e il punteggio è pari a 1.



SUB ALLEGATI

SUB ALLEGATO 32.A - ASSEGNAZIONE AI MOB

In fase di applicazione, per l'assegnazione dei contribuenti ai MoB viene utilizzata una combinazione di due tecniche statistiche di tipo multivariato (analisi fattoriali e modelli di mistura finita) che utilizza le seguenti variabili:

Analisi fattoriale	Nome variabile	Descrizione variabile
Tipologia dell'attività	SOCCORSO_STRADALE	Soccorso e trasporto veicoli, manutenzione di base e primo intervento, rimozione forzata
	PARCHEGGIO_AUTORIMESSA	Parcheggio/autorimessa
	QCD_AUTOLAV_SELF_P	Tipologia dell'attività: Lavaggio veicoli self-service
	QCD_AUTOLAV_MANO_P	Tipologia dell'attività: Lavaggio veicoli manuale
	QCD_AUTOLAV_AUTOMAT_P	Tipologia dell'attività: Lavaggio veicoli automatico
	IEN_MODATT_NORM	Indice di equidistribuzione tra le diverse tipologie di lavaggio degli autoveicoli

Sulla base di tali variabili, il contribuente viene assegnato ad uno o più MoB attraverso l'attribuzione di una probabilità di appartenenza, come descritto nell'**Allegato 71**.


Le matrici ed i vettori per il calcolo delle probabilità di appartenenza ai MoB sono riportati nell'**Allegato 73**.



SUB ALLEGATO 32.B - FUNZIONE "RICAVI PER ADDETTO"

Di seguito viene riportato l'elenco delle variabili e dei coefficienti della funzione di regressione "Ricavi per addetto", con la spiegazione dei coefficienti.

VARIABILI	COEFFICIENTE	INTERPRETAZIONE DEL COEFFICIENTE STIMATO
Valore dei beni strumentali mobili in proprietà e in leasing	0,076518412523039	Un aumento dell'1% della variabile determina un aumento dello 0,08% del Ricavo stimato
Ammortamenti per beni mobili strumentali	0,047324021020436	Un aumento dell'1% della variabile determina un aumento dello 0,05% del Ricavo stimato
Spese per lavoro dipendente al netto dei compensi corrisposti ai soci per l'attività di amministratore	0,180543393053851	Un aumento dell'1% della variabile determina un aumento dello 0,18% del Ricavo stimato
Costo del venduto e per la produzione di servizi	0,297084986838522	Un aumento dell'1% della variabile determina un aumento dello 0,30% del Ricavo stimato
Totale spese per servizi	0,330935923815988	Un aumento dell'1% della variabile determina un aumento dello 0,33% del Ricavo stimato
Quota giornate Apprendisti	-0,136632863806914	Un apprendista presenta una produttività inferiore del 13,66% in termini di Ricavo stimato
Numero di abbonamenti annuali	0,017359811133622	Un aumento dell'1% della variabile determina un aumento dello 0,02% del Ricavo stimato
Numero di abbonamenti mensili	0,044126339060325	Un aumento dell'1% della variabile determina un aumento dello 0,04% del Ricavo stimato
Numero massimo di posti auto disponibili	0,026659137923591	Un aumento dell'1% della variabile determina un aumento dello 0,03% del Ricavo stimato
Probabilità di appartenenza al Mob 1 - Imprese che svolgono prevalentemente attività di lavaggio veicoli	-0,04574062522111	L'appartenenza al Mob determina una diminuzione del 4,57% del Ricavo stimato
Probabilità di appartenenza al Mob 2 - Imprese che svolgono prevalentemente attività di parcheggio/autorimessa	0,301117804120194	L'appartenenza al Mob determina un aumento del 30,11% del Ricavo stimato
Probabilità di appartenenza al Mob 4 - Imprese che svolgono prevalentemente attività di lavaggio veicoli manuale	-0,091261104004644	L'appartenenza al Mob determina una diminuzione del 9,13% del Ricavo stimato
Probabilità di appartenenza al Mob 5 - Imprese che svolgono prevalentemente altre attività	0,199059806666252	L'appartenenza al Mob determina un aumento del 19,91% del Ricavo stimato
Probabilità di appartenenza al Mob 6 - Imprese che svolgono prevalentemente attività di lavaggio veicoli self-service	-0,033980865824301	L'appartenenza al Mob determina una diminuzione del 3,40% del Ricavo stimato
Probabilità di appartenenza al Mob 7 - Imprese che svolgono prevalentemente attività di lavaggio veicoli automatico	-0,047946656744662	L'appartenenza al Mob determina una diminuzione del 4,79% del Ricavo stimato



VARIABILI TERRITORIALI	VARIABILI	COEFFICIENTE	INTERPRETAZIONE DEL COEFFICIENTE STIMATO
MISURE DI CICLO DI SETTORE	Territorialità del livello dei canoni di locazione degli immobili definita su dati dell'Osservatorio sul Mercato Immobiliare (OMI), a livello comunale	0,58085659918764	La localizzazione nei comuni a più alto livello di canoni di locazione determina un aumento del 58,09% del Ricavo stimato
ECONOMIE DI SCALA E/O SOSTITUZIONE	Andamento della media dei ricavi del settore	0,042982742165041	Una diminuzione dell'1% della variabile di ciclo economico 'Andamento della media dei ricavi del settore' determina una flessione dello 0,04% del Ricavo stimato
INTERCETTA	Tasso di occupazione a livello regionale	0,007997284292619	Una diminuzione di un punto del 'Tasso di occupazione a livello regionale' determina una flessione dello 0,80% del Ricavo stimato
	(Costo del venduto e per la produzione di servizi) × (Spese per lavoro dipendente al netto dei compensi corrisposti ai soci per l'attività di amministratore)	(****)	Un aumento dell'1% della variabile determina una diminuzione dello 0,003% del Ricavo stimato
	Valore dell'intercetta del modello di stima	1,427413437791724	
	Coefficiente di rivalutazione	1,020216969466614	
	Coefficiente individuale	Vedasi Allegato 72	

(*) Le variabili contabili (XC) sono utilizzate in stima come $LN[1+XC/(N^{\circ}addetti \times 1.000)]$

(**) Le variabili numeriche (XN) sono utilizzate in stima come $LN[1+XN/(N^{\circ}addetti)]$

(***) La variabile relativa al numero degli addetti è utilizzata in stima come $LN(1+N^{\circ}addetti)$

(****) Ciascuna variabile (XS) del prodotto è utilizzata in stima come $LN(1+XS)$

(*****) Le variabili numeriche (XN) sono utilizzate in stima come $LN[1+XN/(N^{\circ}addetti)]$. La variabile è rideterminata in base alla durata dell'attività pari al numero di mesi di attività nel corso del periodo d'imposta diviso 12


Le misure di ciclo settoriale relative al periodo d'imposta di applicazione saranno pubblicate con apposito Decreto ai sensi dell'art. 9-bis comma 2 del DL 50 del 24 aprile 2017 convertito nella Legge n. 96 del 21 giugno 2017.



SUB ALLEGATO 32.C - FUNZIONE "VALORE AGGIUNTO PER ADDETTO"

Di seguito viene riportato l'elenco delle variabili e dei coefficienti della funzione di regressione "Valore aggiunto per addetto", con la spiegazione dei coefficienti.

VARIABILI	COEFFICIENTE	INTERPRETAZIONE DEL COEFFICIENTE STIMATO	
INPUT PRODUTTIVI	(*) 0,078118839141551	Un aumento dell'1% della variabile determina un aumento dello 0,08% del VA stimato	
	(*) -0,027122525419807	Un aumento dell'1% della variabile determina una diminuzione dello 0,03% del VA stimato	
	(*) 0,11823038985724	Un aumento dell'1% della variabile determina un aumento dello 0,12% del VA stimato	
	(*) 0,276185986490843	Un aumento dell'1% della variabile determina un aumento dello 0,28% del VA stimato	
	(*) 0,12989510376134	Un aumento dell'1% della variabile determina un aumento dello 0,13% del VA stimato	
	(*) 0,151930422384502	Un aumento dell'1% della variabile determina un aumento dello 0,15% del VA stimato	
	(*) 0,155864740525106	Un aumento dell'1% della variabile determina un aumento dello 0,16% del VA stimato	
	(*) -0,225159709228326	Un apprendista presenta una produttività inferiore del 22,52% in termini di VA stimato	
	(**) 0,020329740862487	Un aumento dell'1% della variabile determina un aumento dello 0,02% del VA stimato	
	(**) 0,02122594041647	Un aumento dell'1% della variabile determina un aumento dello 0,02% del VA stimato	
VARIABILI STRUTTURALI	-0,056312642999021	La condizione di 'Primo anno (vale 1 per il primo periodo d'imposta successivo all'inizio attività)' determina una diminuzione del 5,63% del VA stimato	
	-0,149563907855458	L'appartenenza al MoB determina una diminuzione del 14,96% del VA stimato	
	0,189450172389316	L'appartenenza al MoB determina un aumento del 18,95% del VA stimato	
	-0,126365538291558	L'appartenenza al MoB determina una diminuzione del 12,64% del VA stimato	
	0,17760951913496	L'appartenenza al MoB determina un aumento del 17,76% del VA stimato	
	-0,240141865200821	L'appartenenza al MoB determina una diminuzione del 24,01% del VA stimato	
	-0,141991947537005	L'appartenenza al MoB determina una diminuzione del 14,20% del VA stimato	
	0,268873506528609	La localizzazione nei comuni a più alto livello di canoni di locazione determina un aumento del 26,89% del VA stimato	
	MODELLI DI BUSINESS (MoB)		
VARIABILI TERRITORIALI			



MISURE DI CICLO DI SETTORE	VARIABILI	COEFFICIENTE	INTERPRETAZIONE DEL COEFFICIENTE STIMATO
MISURE DI CICLO INDIVIDUALE	Andamento della media dei ricavi del settore	0,096672532996411	Una diminuzione dell'1% della variabile di ciclo economico 'Andamento della media dei ricavi del settore' determina una flessione dello 0,10% del VA stimato
	Tasso di occupazione a livello regionale	0,005728863297789	Una diminuzione di un punto del 'Tasso di occupazione a livello regionale' determina una flessione dello 0,57% del VA stimato
ECONOMIE DI SCALA E/O SOSTITUZIONE	Canoni relativi a beni immobili (media p.i. 2009-2016)	-0,048428263991989	Una maggiore dotazione storica dell'1% di 'Canoni relativi a beni immobili (media p.i. 2009-2016)' rispetto a quella attuale determina una diminuzione dello 0,05% del VA stimato
	Ammortamenti per beni mobili strumentali (media p.i. 2009-2016)	0,051130137386783	Una maggiore dotazione storica dell'1% di 'Ammortamenti per beni mobili strumentali (media p.i. 2009-2016)' rispetto a quella attuale determina un aumento dello 0,05% del VA stimato
INTERCETTA	(Costo del venduto e per la produzione di servizi) x (Spese per lavoro dipendente al netto dei compensi corrisposti ai soci per l'attività di amministratore)	-0,00275076717634	Un aumento dell'1% della variabile determina una diminuzione dello 0,003% del VA stimato
	(Costo del venduto e per la produzione di servizi)	-0,001174387310353	Un aumento dell'1% della variabile determina una diminuzione dello 0,001% del VA stimato
Coefficiente di rivalutazione	Valore dell'intercetta del modello di stima	1,284775197842197	
Coefficiente individuale		1,088848275673506	
		Vedasi Allegato 72	

(*) Le variabili contabili (XC) sono utilizzate in stima come $LN[1+XC/(N^{\circ}addetti \times 1.000)]$

(**) Le variabili numeriche (XN) sono utilizzate in stima come $LN[1+XN/(N^{\circ}addetti)]$

(***) La variabile relativa al numero degli addetti è utilizzata in stima come $LN(1+N^{\circ}addetti)$

(****) Ciascuna variabile (XS) del prodotto è utilizzata in stima come $LN(1+XS)$

Le misure di ciclo settoriale relative al periodo d'imposta di applicazione saranno pubblicate con apposito Decreto ai sensi dell'art. 9-bis comma 2 del DL 50 del 24 aprile 2017 convertito nella Legge n. 96 del 21 giugno 2017.



SUB ALLEGATO 32.D – FORMULE DELLE VARIABILI E DEGLI INDICATORI

Di seguito sono riportate le formule delle variabili e degli indicatori economico-contabili utilizzati nell'ISA AG96U:

Addetti¹⁴ (ditte individuali) = Titolare + numero dipendenti + numero collaboratori coordinati e continuativi che prestano attività prevalentemente nell'impresa + numero collaboratori dell'impresa familiare e coniuge dell'azienda coniugale + numero familiari diversi che prestano attività nell'impresa + numero associati in partecipazione

Addetti (società) = Numero dipendenti + numero collaboratori coordinati e continuativi che prestano attività prevalentemente nell'impresa + numero familiari diversi che prestano attività nell'impresa + numero associati in partecipazione + numero soci amministratori + numero soci non amministratori + numero amministratori non soci

Aggi derivanti dalla vendita di generi soggetti ad aggio o ricavo fisso = Ricavi derivanti dalla vendita di generi soggetti ad aggio o ricavo fisso - (Esistenze iniziali relative a prodotti soggetti ad aggio o ricavo fisso - Rimanenze finali relative a prodotti soggetti ad aggio o ricavo fisso + Costi per l'acquisto di prodotti soggetti ad aggio o ricavo fisso - Beni soggetti ad aggio o ricavo fisso distrutti o sottratti)¹⁵

Ammortamenti per beni mobili strumentali, al netto dei beni di costo unitario non superiore a 516,46 euro = Ammortamenti per beni mobili strumentali - Spese per l'acquisto di beni strumentali mobili di costo unitario non superiore a 516,46 euro

Costi produttivi = Costo del venduto e per la produzione di servizi + Spese per acquisti di servizi - Compensi corrisposti ai soci per l'attività di amministratore (società ed enti soggetti all'IRES) + Altri costi per servizi + Canoni per beni mobili acquisiti in dipendenza di contratti di locazione non finanziaria e di noleggio + Spese per lavoro dipendente e per altre prestazioni diverse da lavoro dipendente afferenti l'attività dell'impresa - Compensi corrisposti ai soci per l'attività di amministratore (società di persone) + Abbonamenti a riviste e giornali, acquisto di libri, spese per cancelleria, per omaggio a clienti ed articoli promozionali

Costi residuali di gestione = Oneri diversi di gestione ed altre componenti negative - abbonamenti a riviste e giornali, acquisto di libri, spese per cancelleria, per omaggio a clienti ed articoli promozionali - perdite su crediti - "utili spettanti agli associati in partecipazione con apporti di solo lavoro" - maggiorazioni fiscali - componenti negativi derivanti da trasferimenti di azienda o di rami di azienda - minusvalenze derivanti da operazioni di riconversione produttiva, ristrutturazione o ridimensionamento produttivo, espropri o nazionalizzazioni di beni, alienazione di beni non strumentali all'attività produttiva

Costi totali = Costi produttivi + Oneri diversi di gestione ed altre componenti negative - abbonamenti a riviste e giornali, acquisto di libri, spese per cancelleria, per omaggio a clienti ed articoli promozionali - perdite su crediti - "utili spettanti agli associati in partecipazione con apporti di solo lavoro" - maggiorazioni fiscali - componenti negativi derivanti da trasferimenti di azienda o di rami di azienda - minusvalenze derivanti da operazioni di riconversione produttiva, ristrutturazione o ridimensionamento produttivo, espropri o nazionalizzazioni di beni, alienazione di beni non strumentali all'attività produttiva

Costo del venduto e per la produzione di servizi¹⁶ = [Esistenze iniziali relative a merci, prodotti finiti, materie prime e sussidiarie, semilavorati e ai servizi non di durata ultrannuale (escluse quelle relative a prodotti soggetti ad aggio o ricavo fisso) + Costi per l'acquisto di materie prime, sussidiarie, semilavorati e merci (esclusi quelli relativi a prodotti soggetti ad aggio o ricavo fisso) e per la produzione di servizi - Beni distrutti o sottratti relativi a materie prime, sussidiarie, semilavorati, merci e prodotti finiti (esclusi quelli soggetti ad aggio o ricavo fisso)] + (Esistenze iniziali relative ad opere, forniture e servizi di durata ultrannuale di cui all'art. 93, comma 5, del TUIR - Beni distrutti o sottratti relativi ad opere, forniture e servizi di durata ultrannuale di cui all'art. 93, comma 5, del TUIR) - Rimanenze finali

Costo del venduto (relativo a prodotti soggetti ad aggio o ricavo fisso) = (Esistenze iniziali relative a prodotti soggetti ad aggio o ricavo fisso - Rimanenze finali relative a prodotti soggetti ad aggio o ricavo fisso + Costi per l'acquisto di prodotti soggetti ad aggio o ricavo fisso - Beni soggetti ad aggio o ricavo fisso distrutti o sottratti)

Dipendenti a tempo parziale e apprendisti = Dipendenti a tempo parziale, assunti con contratto di lavoro intermittente, di lavoro ripartito, con contratto di inserimento, a termine, lavoratori a domicilio, personale con contratto di somministrazione di lavoro + Apprendisti

¹⁴ Il titolare è pari a uno. Il numero collaboratori dell'impresa familiare e coniuge dell'azienda coniugale, il numero familiari diversi che prestano attività nell'impresa, il numero associati in partecipazione, il numero soci amministratori e il numero soci non amministratori sono pari alla relativa percentuale di lavoro prestato diviso 100. Il numero collaboratori coordinati e continuativi che prestano attività prevalentemente nell'impresa, il numero amministratori non soci e il titolare sono rideterminati in base alla durata dell'attività pari al numero di mesi di attività nel corso del periodo di imposta diviso 12.

Il numero addetti non può essere inferiore a ("Numero di mesi di attività nel corso del periodo di imposta" diviso 12).

¹⁵ Se è minore di zero, la variabile viene posta uguale a zero.

¹⁶ Ad esclusione dell'utilizzo nell'ambito dell'indicatore elementare di anomalia "Costo del venduto e per la produzione di servizi negativo", se la variabile è minore di zero, viene posta uguale a zero.



Giornate retribuite dichiarate ai fini UNIEMENS-INPS = Numero giorni retribuiti nella qualifica. Il calcolo viene dapprima effettuato per ogni dipendente dell'azienda utilizzando un limite massimo di 312 giornate retribuite. Successivamente si calcola il numero complessivo di giornate retribuite per ciascuna azienda sommando le giornate retribuite di tutti i relativi dipendenti. Il calcolo viene effettuato escludendo i lavoratori con codice qualifica 'Z' ("lavoratori esclusi da contribuzione INPS previdenziale ed assistenziale, OTD o OTI dipendente di azienda agricola in genere ovvero OTD dipendente da cooperativa Legge 240/84") e i lavoratori con codice qualifica '4' o '5' afferenti agli apprendisti

Giornate retribuite dichiarate nel modello CU = (Numero di giorni per i quali spettano le detrazioni di lavoro dipendente)×312/365. Il calcolo viene dapprima effettuato per ogni dipendente del sostituto d'imposta imponendo un limite massimo di 312 giornate retribuite. Successivamente si calcola il numero complessivo di giornate retribuite per ciascun sostituto di imposta sommando le giornate retribuite di tutti i relativi dipendenti. Il calcolo viene effettuato solo per i sostituti d'imposta che non hanno compilato la Sezione 3 "INPS Gestione separata parasubordinati" del modello CU ovvero quelli che non hanno dichiarato collaboratori coordinati e continuativi

Indice di equidistribuzione tra le diverse tipologie di lavaggio degli autoveicoli = $[(1 - (\text{Tipologia dell'attività: lavaggio veicoli self-service} / \text{Totale lavaggio veicoli})) \times (1 - (\text{Tipologia dell'attività: lavaggio veicoli manuale} / \text{Totale lavaggio veicoli})) \times (1 - (\text{Tipologia dell'attività: lavaggio veicoli automatico} / \text{Totale lavaggio veicoli})) \times (\text{Totale lavaggio veicoli} / 100) / 0,29630]$ se Totale lavaggio veicoli > 0; altrimenti assume valore uguale a zero

Margine operativo lordo = Valore aggiunto - (Spese per lavoro dipendente e per altre prestazioni diverse da lavoro dipendente afferenti l'attività dell'impresa - Compensi corrisposti ai soci per l'attività di amministratore (società di persone))

Numero dipendenti = (Numero delle giornate retribuite - Numero delle giornate di sospensione, C.I.G. e simili del personale dipendente) diviso 312

Oneri finanziari netti = Interessi e altri oneri finanziari - Risultato della gestione finanziaria

Parcheggio/autorimessa = Tipologia dell'attività: Parcheggio/autorimessa in abbonamento + Parcheggio a ore

Quota dei Collaboratori familiari e dei Soci, escluso il primo, e/o associati = $[\text{Numero collaboratori dell'impresa familiare e coniuge dell'azienda coniugale} + \text{Numero familiari diversi che prestano attività nell'impresa} + \text{Numero associati in partecipazione} + (\text{Numero soci amministratori escluso il primo socio} + \text{Numero soci non amministratori})^{17}] / (\text{Numero addetti})$

Quota giornate Apprendisti = (Numero giornate retribuite apprendisti / (Numero addetti × 312))

Reddito = Risultato ordinario + Altri proventi considerati ricavi di cui alla lettera f) dell'art. 85, comma 1, del TUIR + Altri proventi e componenti positivi - Oneri diversi di gestione ed altre componenti negative di cui componenti negativi derivanti da trasferimenti di azienda o di rami di azienda - Oneri diversi di gestione ed altre componenti negative di cui minusvalenze derivanti da operazioni di riconversione produttiva, ristrutturazione o ridimensionamento produttivo, espropri o nazionalizzazioni di beni, alienazione di beni non strumentali all'attività produttiva

Reddito operativo = Margine operativo lordo - Ammortamenti - Accantonamenti

Ricavi = Ricavi di cui ai commi 1 (lett. a) e b)) e 2 dell'art. 85 del TUIR (esclusi aggi o ricavi fissi) + (Altri proventi considerati ricavi - Altri proventi considerati ricavi di cui alla lettera f) dell'art. 85, comma 1, del TUIR) + (Rimanenze finali relative ad opere, forniture e servizi di durata ultrannuale - Rimanenze finali relative ad opere, forniture e servizi di durata ultrannuale di cui all'art. 93, comma 5, del TUIR) - (Esistenze iniziali relative ad opere, forniture e servizi di durata ultrannuale - Esistenze iniziali relative ad opere, forniture e servizi di durata ultrannuale di cui all'art. 93, comma 5, del TUIR) + Ulteriori componenti positivi per migliorare il profilo di affidabilità

Rimanenze finali = Rimanenze finali relative a merci, prodotti finiti, materie prime e sussidiarie, semilavorati e ai servizi non di durata ultrannuale (escluse quelle relative a prodotti soggetti ad aggi o ricavo fisso) + Rimanenze finali relative ad opere, forniture e servizi di durata ultrannuale di cui all'art. 93, comma 5, del TUIR

Risultato ordinario = Reddito operativo + Risultato della gestione finanziaria - Interessi e altri oneri finanziari + Incrementi di immobilizzazioni per lavori interni


Soccorso e trasporto veicoli, manutenzione di base e primo intervento, rimozione forzata = Tipologia dell'attività: Soccorso e trasporto veicoli con massa complessiva a pieno carico fino a 3,5 t + Soccorso e trasporto veicoli con massa complessiva a pieno carico oltre 3,5 t + Manutenzione di base e primo intervento + Rimozione forzata

Tasso di occupazione a livello regionale

La variabile è la media, per tutte le unità locali compilate, dei singoli indicatori regionali.

Un'unità locale è compilata se il comune dell'unità locale è compilato.

¹⁷ Il primo socio è rideterminato in base alla durata dell'attività pari al numero di mesi di attività nel corso del periodo d'imposta diviso 12. La somma del numero soci non può essere inferiore a ("Numero di mesi di attività nel corso del periodo d'imposta" diviso 12).



Territorialità del livello dei canoni di locazione degli immobili definita su dati dell'Osservatorio sul Mercato Immobiliare (OMI) riferiti all'anno 2016¹⁸

La territorialità del livello dei canoni di locazione degli immobili differenzia il territorio nazionale sulla base dei valori delle locazioni degli immobili per comune.

La variabile è la media, per tutte le unità locali compilate, dei singoli indicatori territoriali.

Un'unità locale è compilata se il comune dell'unità locale è compilato.

Totale lavaggio veicoli = Tipologia dell'attività: lavaggio veicoli self-service + lavaggio veicoli manuale + lavaggio veicoli automatico

Totale spese per servizi = Spese per acquisti di servizi - Compensi corrisposti ai soci per l'attività di amministratore (società ed enti soggetti all'IRES) + Altri costi per servizi + Canoni per beni mobili acquisiti in dipendenza di contratti di locazione non finanziaria e di noleggio + Abbonamenti a riviste e giornali, acquisto di libri, spese per cancelleria, per omaggio a clienti ed articoli promozionali

Valore aggiunto = Ricavi + Agg. derivanti dalla vendita di generi soggetti ad aggio o ricavo fisso - [(Costo del venduto e per la produzione di servizi) + (Spese per acquisti di servizi - Compensi corrisposti ai soci per l'attività di amministratore (società ed enti soggetti all'IRES)) + Altri costi per servizi + Costo per il godimento di beni di terzi (canoni di locazione finanziaria e non finanziaria, di noleggio, ecc.) + (Oneri diversi di gestione ed altre componenti negative - "Utili spettanti agli associati in partecipazione con apporti di solo lavoro" - maggiorazioni fiscali - componenti negativi derivanti da trasferimenti di azienda o di rami di azienda - minusvalenze derivanti da operazioni di riconversione produttiva, ristrutturazione o ridimensionamento produttivo, espropri o nazionalizzazioni di beni, alienazione di beni non strumentali all'attività produttiva)]

Valore dei beni strumentali mobili in proprietà e in leasing¹⁹ = Valore dei beni strumentali - Valore relativo a beni acquisiti in dipendenza di contratti di locazione non finanziaria

Valore dei beni strumentali mobili in proprietà, al netto dei beni di costo unitario non superiore a 516,46 euro = Valore dei beni strumentali - Valore relativo a beni acquisiti in dipendenza di contratti di locazione non finanziaria - Valore relativo a beni acquisiti in dipendenza di contratti di locazione finanziaria - Spese per l'acquisto di beni strumentali mobili di costo unitario non superiore a 516,46 euro.

¹⁸ I criteri e le conclusioni dello studio sono riportati nell'apposito Decreto Ministeriale.

¹⁹ La variabile è rideterminata in base alla durata dell'attività pari al numero di mesi di attività nel corso del periodo di imposta diviso 12.




ALLEGATO 33

NOTA TECNICA E METODOLOGICA

INDICE SINTETICO DI AFFIDABILITÀ FISCALE

AK02U

ATTIVITÀ DEGLI STUDI DI INGEGNERIA



APPLICAZIONE DELL'ISA

L'indice sintetico di affidabilità fiscale (ISA) esprime un giudizio di sintesi sull'affidabilità dei comportamenti fiscali del soggetto.

L'ISA è calcolato come media aritmetica di un insieme d'indicatori elementari e rappresenta il posizionamento del contribuente rispetto a tali indicatori attribuendo al soggetto un valore di sintesi, in scala da 1 a 10, dei singoli indicatori elementari: più basso sarà il valore dell'indice, minore sarà l'affidabilità fiscale del soggetto, più alto sarà il valore, più alta sarà l'attendibilità fiscale del soggetto.

I contribuenti interessati possono indicare ulteriori componenti positivi non risultanti dalle scritture contabili, che concorrono al calcolo degli indicatori elementari, per migliorare il proprio profilo di affidabilità fiscale.

L'attività economica oggetto dell'indice sintetico di affidabilità fiscale AK02U è quella relativa al seguente codice ATECO 2007:

- 71.12.10 - Attività degli studi di ingegneria

I criteri generali seguiti per la costruzione dell'indice sintetico di affidabilità fiscale AK02U sono riportati nell'**Allegato 71**.

Di seguito sono rappresentate le modalità di calcolo dell'indice sintetico di affidabilità fiscale AK02U per l'applicazione al singolo contribuente dal periodo di imposta 2018.



MODELLI DI BUSINESS

Ai fini della definizione degli indicatori elementari, i contribuenti interessati all'applicazione dell'ISA AK02U sono classificati in gruppi omogenei che presentano al loro interno caratteristiche il più possibile simili in termini di modalità di operare sul mercato in base al "Modello di Business" (MoB) adottato.

I modelli di business rappresentano la struttura della catena del valore alla base del processo di produzione del servizio professionale e sono espressione delle differenze fondamentali che derivano sia dalle diverse articolazioni organizzative con cui tale processo viene effettuato sia da specifiche competenze professionali.

Per l'ISA AK02U i MoB individuati sono i seguenti (la numerosità indicata è riferita alla base dati di costruzione, p.i. 2015):

- **MoB 1 - Ingegneri che operano prevalentemente in ambito civile – ambientale** (Numerosità: 17.597). Ingegneri che operano in forma individuale non avvalendosi in genere di dipendenti e/o collaboratori. L'offerta è rivolta ad una pluralità di committenti;
- **MoB 2 - Ingegneri che operano prevalentemente in ambito industriale** (Numerosità: 5.052). Ingegneri che operano in forma individuale non avvalendosi in genere di dipendenti e/o collaboratori. L'offerta di prestazioni professionali è di frequente rivolta al committente principale;
- **MoB 3 - Ingegneri che svolgono l'attività per il committente principale non operando esclusivamente presso il suo studio e/o struttura** (Numerosità: 10.076). Ingegneri che operano per il committente principale svolgendo l'attività non esclusivamente presso il suo studio e/o struttura. Esercitano in forma individuale e principalmente nell'ambito dell'ingegneria civile – ambientale. Non si avvalgono in genere di dipendenti e/o collaboratori;
- **MoB 4 - Ingegneri che operano prevalentemente nell'ambito di più aree specialistiche** (Numerosità: 1.736). Ingegneri contraddistinti dalla diversificazione dei campi di applicazione della professione. Esercitano a titolo individuale ed in genere rivolgono l'offerta ad una pluralità di committenti senza avvalersi di dipendenti e/o collaboratori;
- **MoB 5 - Ingegneri che in genere si avvalgono di dipendenti e/o collaboratori coordinati e continuativi** (Numerosità: 1.317). Ingegneri che operano in forma individuale avvalendosi di dipendenti e/o collaboratori. La professione è svolta principalmente nell'ambito dell'ingegneria civile – ambientale ed è rivolta soprattutto ad una pluralità di committenti;
- **MoB 6 - Ingegneri che svolgono l'attività esclusivamente presso lo studio e/o struttura del committente principale** (Numerosità: 2.172). Ingegneri che dipendono fortemente dal committente principale operando in maniera esclusiva presso il suo studio e/o struttura. Hanno competenze perlopiù in ambito civile – ambientale e sono organizzati in forma individuale;



- **MoB 7 - Ingegneri che operano prevalentemente nell'ambito dell'ingegneria dell'informazione** (Numerosità: 2.064). Ingegneri che operano in forma individuale senza avvalersi di dipendenti e/o collaboratori. L'offerta di prestazioni professionali è di frequente rivolta al committente principale;
- **MoB 8 - Ingegneri che affidano a terzi prestazioni direttamente afferenti l'attività dello studio** (Numerosità: 5.536). Ingegneri che svolgono la professione in forma individuale ricorrendo ad esternalizzazioni delle attività. Infatti la corresponsione di somme a terzi per prestazioni professionali direttamente afferenti l'attività dello studio incide in maniera significativa sul totale delle spese sostenute per lo svolgimento della professione. Operano principalmente nell'ambito dell'ingegneria civile – ambientale e si rivolgono perlopiù ad una pluralità di committenti;
- **MoB 9 - Ingegneri che in genere operano in forma collettiva** (Numerosità: 489). Ingegneri che svolgono la professione in forma collettiva costituendosi in associazione/società. Operano soprattutto nell'ambito dell'ingegneria civile – ambientale ed in genere non fanno ricorso a dipendenti e/o collaboratori;
- **MoB 10 - Studi di ingegneria in genere più strutturati** (Numerosità: 473). Ingegneri che operano in forma individuale o collettiva che presentano in genere una struttura più articolata in termini di personale addetto all'attività. L'ambito specialistico di riferimento è perlopiù il civile – ambientale e l'offerta è rivolta soprattutto ad una pluralità di committenti. E' frequente la corresponsione di somme a terzi per lo svolgimento di prestazioni direttamente afferenti l'attività.

Per la descrizione degli elementi che permettono l'assegnazione del contribuente ai MoB si rimanda al **Sub Allegato 33.A**.



INDICATORI ELEMENTARI

Gli indicatori elementari utilizzati ai fini del calcolo dell'indice sintetico di affidabilità fiscale per l'ISA AK02U sono differenziati **in due gruppi**:

1. **Indicatori elementari di affidabilità.** Tali indicatori individuano l'attendibilità di relazioni e rapporti tra grandezze di natura contabile e strutturale, tipici del settore e/o del modello organizzativo di riferimento, all'interno di specifici intervalli di valori su una scala da 1 a 10.

A questo gruppo appartengono gli indicatori elementari:

- Compensi per addetto;
- Valore aggiunto per addetto;
- Reddito per addetto.

2. **Indicatori elementari di anomalia.** Tali indicatori segnalano la presenza di profili contabili e/o gestionali atipici rispetto al settore e/o al modello organizzativo di riferimento o evidenziano incongruenze riconducibili ad ingiustificati disallineamenti tra le informazioni dichiarate nei modelli di rilevazione dei dati per l'applicazione degli ISA, ovvero tra queste e le informazioni presenti nei modelli dichiarativi e/o in altre banche dati, con riferimento a diverse annualità d'imposta. Gli indicatori partecipano al calcolo dell'indice sintetico di affidabilità fiscale soltanto quando l'anomalia è presente; trattandosi di indicatori riferibili unicamente ad anomalie, il relativo punteggio di affidabilità fiscale viene misurato o con una scala da 1 a 5 o con il valore 1 che evidenzia la presenza di una grave anomalia.

A questo gruppo appartengono gli indicatori elementari suddivisi nelle successive 5 sezioni:

Gestione caratteristica:


- Corrispondenza delle giornate retribuite con il modello CU e i dati INPS;
- Corrispondenza dei compensi dichiarati con il modello CU;
- Copertura delle spese per dipendente;
- Analisi dell'apporto di lavoro delle figure non dipendenti;
- Incidenza delle altre componenti negative nette sulle spese;
- Margine operativo lordo negativo;

Gestione dei beni strumentali:

- Incidenza degli ammortamenti;

Redditività:

- Reddito operativo negativo;
- Risultato ordinario negativo;



- Reddito negativo per più di un triennio;

Gestione extra-caratteristica:

- Incidenza delle minusvalenze patrimoniali;

Indicatori specifici:

- Corrispondenza della condizione di "pensionato" con il modello CU;
- Corrispondenza della condizione di "lavoratore dipendente" con il modello CU;
- Corrispondenza dell'anno di iscrizione ad albi professionali con i dati in Anagrafe Tributaria;
- Corrispondenza dell'anno di inizio attività con i dati in Anagrafe Tributaria;
- Numero di prestazioni equivalenti per addetto;
- Corrispondenza del numero Totale incarichi con il modello CU.

Le formule delle variabili e degli indicatori sono riportate nel **Sub Allegato 33.D**.



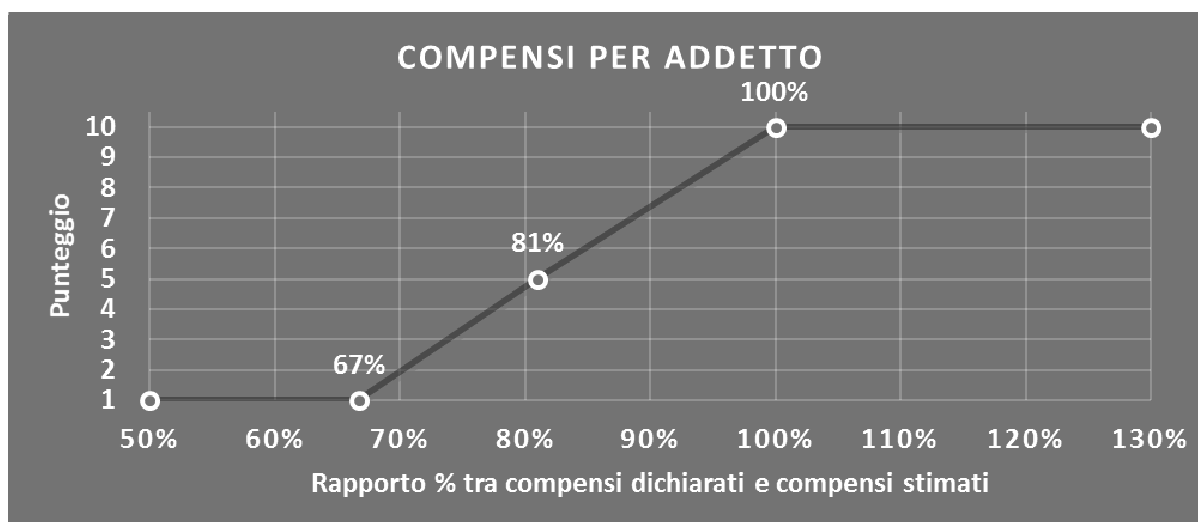
INDICATORI ELEMENTARI DI AFFIDABILITÀ

COMPENSI PER ADDETTO

L'indicatore misura l'affidabilità dell'ammontare dei compensi che uno studio professionale consegue attraverso il processo di produzione del servizio con riferimento al contributo di ciascun addetto.

L'indicatore è calcolato come rapporto tra i compensi dichiarati per addetto e i compensi per addetto stimati.

A tale indicatore viene associato un punteggio che varia su una scala da 1 a 10. Quando i compensi dichiarati sono maggiori o uguali rispetto a quelli stimati, ovvero il rapporto tra i compensi dichiarati e i compensi stimati presenta un valore pari o superiore ad 1, il punteggio assume valore 10; quando il citato rapporto presenta un valore pari o inferiore alla corrispondente soglia minima di riferimento¹, il punteggio assume valore 1; quando tale rapporto presenta un valore compreso nell'intervallo tra la soglia minima e massima di riferimento, il punteggio è modulato² fra 1 e 10. Nel seguente grafico, per semplicità di rappresentazione, i valori sono rappresentati in forma percentuale approssimata all'intero.



I compensi stimati sono determinati sulla base di una funzione di regressione dei "Compensi per addetto" i cui coefficienti e la relativa interpretazione sono riportati nel **Sub Allegato 33.B**.

La stima dei "Compensi per addetto" è personalizzata per singolo contribuente sulla base di uno specifico "coefficiente individuale", che misura le differenze nella produttività dei professionisti (ad esempio, dovute a diverse abilità professionali, potere di mercato, ecc.) e che risulta calcolato sulla base dei dati delle otto annualità di imposta precedenti relativi al

¹ La soglia minima di riferimento è pari a $\exp(-0,40456)$, ovvero l'esponenziale dell'errore standard (σ), con segno negativo, dei residui della funzione di stima dei compensi per addetto.

² $\text{Punteggio} = 1 + 9 \times \left\{ \frac{[\text{indicatore} - \exp(-\sigma)]}{[1 - \exp(-\sigma)]} \right\}$



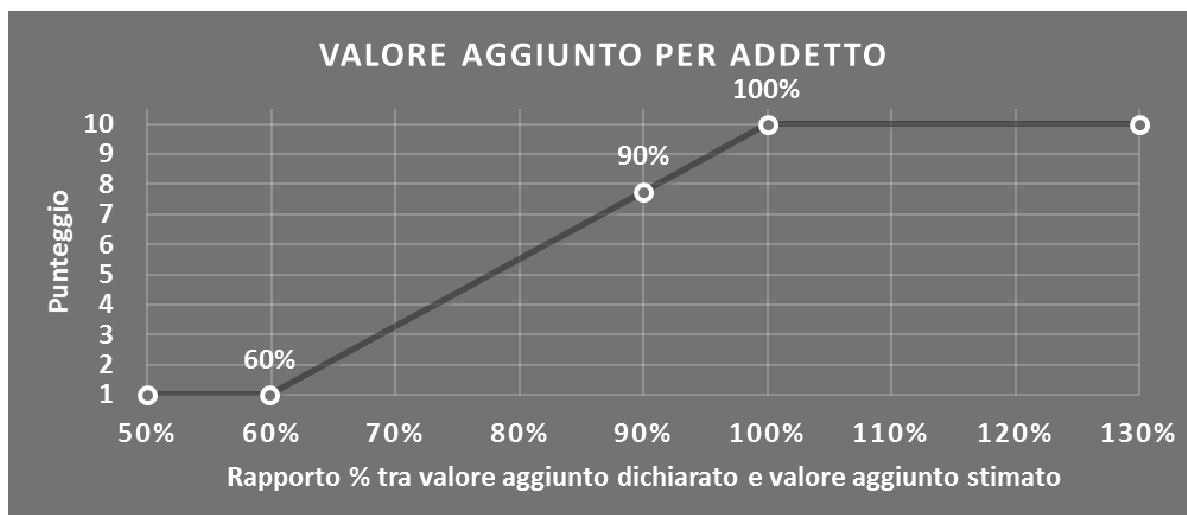
medesimo contribuente. I criteri per la determinazione del coefficiente individuale sono riportati nell'**Allegato 72**.

VALORE AGGIUNTO PER ADDETTO

L'indicatore misura l'affidabilità del valore aggiunto creato con riferimento al contributo di ciascun addetto.

L'indicatore è calcolato come rapporto tra il valore aggiunto dichiarato per addetto e il valore aggiunto per addetto stimato.

A tale indicatore viene associato un punteggio che varia su una scala da 1 a 10. Quando il valore aggiunto dichiarato è maggiore o uguale rispetto a quello stimato, ovvero il rapporto tra il valore aggiunto dichiarato e il valore aggiunto stimato presenta un valore pari o superiore ad 1, il punteggio assume valore 10; quando il citato rapporto presenta un valore pari o inferiore alla corrispondente soglia minima di riferimento³, il punteggio assume valore 1; quando tale rapporto presenta un valore compreso nell'intervallo tra la soglia minima e massima di riferimento, il punteggio è modulato⁴ fra 1 e 10. Nel seguente grafico, per semplicità di rappresentazione, i valori sono rappresentati in forma percentuale approssimata all'intero.



Il valore aggiunto stimato è determinato sulla base di una funzione di regressione del "Valore aggiunto per addetto" i cui coefficienti e la relativa interpretazione sono riportati nel **Sub Allegato 33.C**.

La stima del "Valore aggiunto per addetto" è personalizzata per singolo contribuente sulla base di uno specifico "coefficiente individuale", che misura le differenze nella produttività dei professionisti (ad esempio, dovute a diverse abilità professionali, potere di mercato, ecc.) e che risulta calcolato sulla base dei dati delle otto annualità di imposta precedenti

³ La soglia minima di riferimento è pari a $\exp(-0,51289)$, ovvero l'esponenziale dell'errore standard (sigma), con segno negativo, dei residui della funzione di stima del valore aggiunto per addetto.

⁴ $\text{Punteggio} = 1 + 9 \times \frac{[\text{indicatore} - \exp(-\text{sigma})]}{[1 - \exp(-\text{sigma})]}$



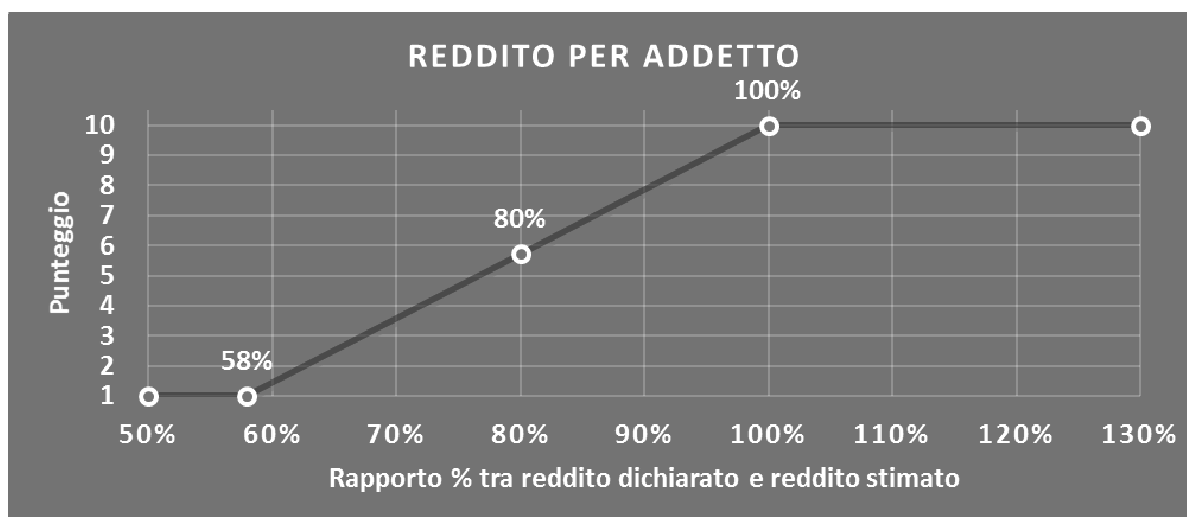
relativi al medesimo contribuente. I criteri per la determinazione del coefficiente individuale sono riportati nell'**Allegato 72**.

REDDITO PER ADDETTO

L'indicatore misura l'affidabilità del reddito che uno studio professionale realizza in un determinato periodo di tempo con riferimento al contributo di ciascun addetto.

L'indicatore è calcolato come rapporto tra il reddito dichiarato per addetto e il reddito per addetto stimato.

A tale indicatore viene associato un punteggio che varia su una scala da 1 a 10. Quando il reddito dichiarato è maggiore o uguale rispetto a quello stimato ovvero il rapporto tra reddito dichiarato e reddito stimato presenta un valore pari o superiore ad 1, il punteggio assume valore 10; quando il citato rapporto presenta un valore pari o inferiore alla corrispondente soglia minima di riferimento⁵ o il reddito dichiarato è negativo, il punteggio assume valore 1; quando tale rapporto presenta un valore compreso nell'intervallo tra la soglia minima e massima di riferimento, il punteggio è modulato⁶ fra 1 e 10. Nel seguente grafico, per semplicità di rappresentazione, i valori sono rappresentati in forma percentuale approssimata all'intero.



Il reddito stimato è pari alla somma del reddito dichiarato e dell'eventuale maggior valore aggiunto stimato.

⁵ La soglia minima di riferimento è pari a $\exp(-0,54527)$, ovvero l'esponenziale della deviazione standard (sigma), con segno negativo, del logaritmo del rapporto tra reddito per addetto dichiarato e reddito per addetto dichiarato più la differenza tra valore aggiunto per addetto stimato e dichiarato.

⁶ Punteggio = $1 + 9 \times \frac{[\text{indicatore} - \exp(-\text{sigma})]}{[1 - \exp(-\text{sigma})]}$



INDICATORI ELEMENTARI DI ANOMALIA

GESTIONE CARATTERISTICA

CORRISPONDENZA DELLE GIORNATE RETRIBUITE CON IL MODELLO CU E I DATI INPS

L'indicatore controlla il numero di giornate retribuite relative ai dipendenti, dichiarate nel quadro A del modello di rilevazione dei dati, con l'analogo dato desumibile dagli archivi della Certificazione Unica (CU) e UNIEMENS-INPS.

L'indicatore è **applicabile** solo per i soggetti che rispettano le seguenti condizioni:

- sono contemporaneamente presenti in entrambe le banche dati esterne (CU e UNIEMENS-INPS);
- non indicano nel modello di rilevazione dei dati forme di lavoro dipendente a tempo parziale e di apprendistato;

Il valore di riferimento è il minimo tra le giornate retribuite dichiarate nel modello CU (normalizzate a 312 giorni) e le giornate retribuite dichiarate ai fini UNIEMENS-INPS.

L'indicatore è **calcolato** come rapporto percentuale tra il numero delle giornate retribuite dichiarate nel quadro A del modello di rilevazione dei dati e il valore di riferimento.

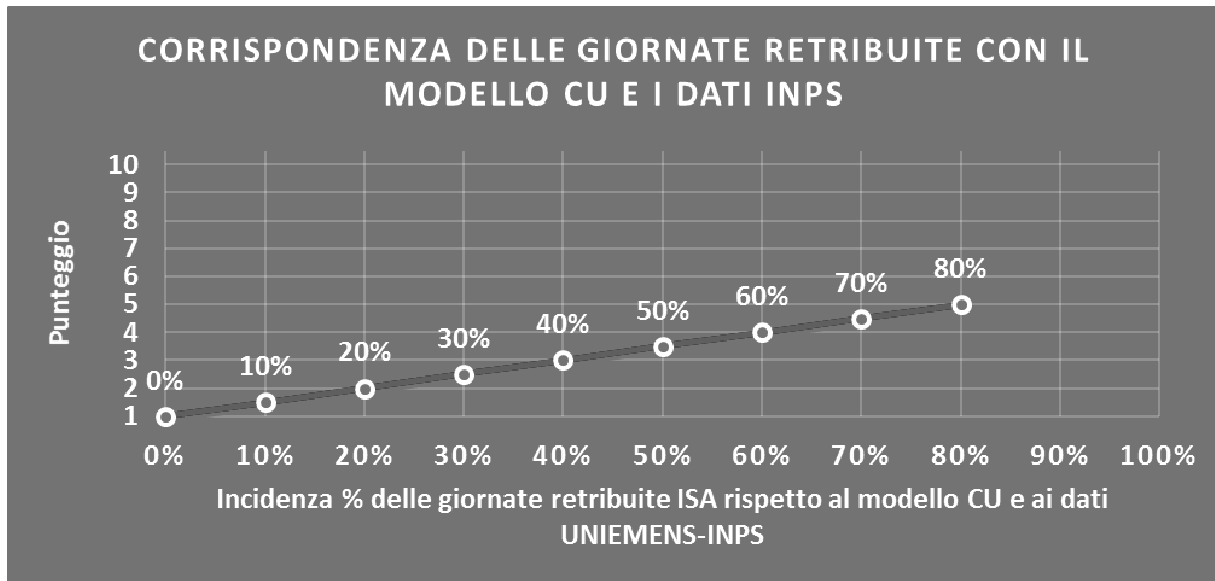
L'indicatore è **applicato** quando presenta un valore non superiore alla soglia massima di riferimento (**80%**) e la differenza tra le giornate di riferimento e le giornate retribuite dichiarate nel quadro A del modello di rilevazione dei dati è superiore al seguente valore:

52 giorni + 20% del valore di riferimento

Il punteggio è modulato⁷ fra 1 e 5, come da grafico seguente.

⁷ Punteggio = 1 + 4 × (indicatore / 80)





CORRISPONDENZA DEI COMPENSI DICHIARATI CON IL MODELLO CU

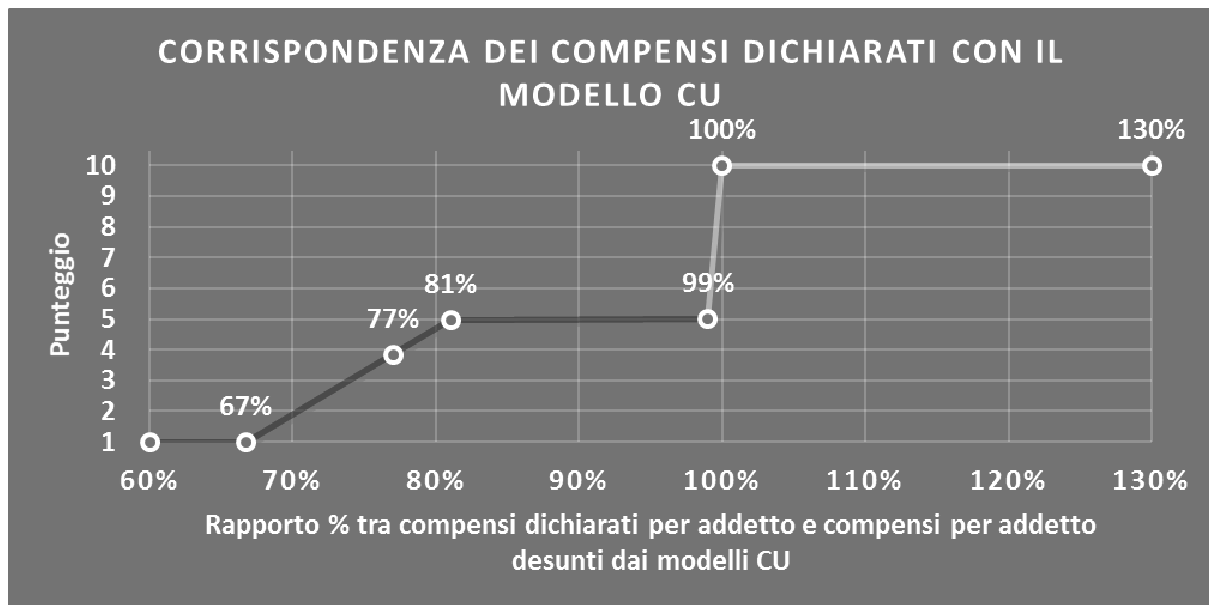
L'indicatore controlla la corrispondenza tra i compensi dichiarati nel quadro G del modello di rilevazione dei dati con le somme imponibili che il sostituto d'imposta corrisponde al professionista, in qualità di percipiente, desunti dai modelli CU.

L'indicatore è **calcolato** come rapporto percentuale tra i compensi dichiarati per addetto e i compensi per addetto desunti dai modelli CU e gli viene associato un punteggio che varia su una scala da 1 a 10. Quando i compensi dichiarati sono maggiori o uguali rispetto a quelli desunti dai modelli CU, ovvero il rapporto tra i compensi dichiarati e i compensi desunti dai modelli CU presenta un valore pari o superiore ad 1, il punteggio assume valore 10; quando il citato rapporto presenta un valore pari o inferiore alla corrispondente soglia minima di riferimento⁸, il punteggio assume valore 1; quando tale rapporto presenta un valore compreso nell'intervallo tra la soglia minima e massima di riferimento, il punteggio è modulato⁹ fra 1 e 10. Nel seguente grafico, per semplicità di rappresentazione, i valori sono rappresentati in forma percentuale approssimata all'intero.

⁸ La soglia minima di riferimento è pari a $\exp(-0,40456)$, ovvero l'esponenziale dell'errore standard (sigma), con segno negativo, dei residui della funzione di stima dei compensi per addetto ed è la stessa dell'indicatore "Compensi per addetto".

⁹ $\text{Punteggio} = 1 + 9 \times \frac{[\text{indicatore} - \exp(-\text{sigma})]}{[1 - \exp(-\text{sigma})]}$





L'indicatore è **applicato** in presenza di somme imponibili che il sostituto d'imposta corrisponde al professionista in qualità di percipiente e quando il relativo punteggio è non superiore a 5.

Quando il punteggio è superiore a 5 e l'indicatore presenta un valore non superiore al **99%**, il punteggio è pari a 5.

COPERTURA DELLE SPESE PER DIPENDENTE

L'indicatore verifica che l'esercente arti o professioni generi un valore aggiunto per addetto coerente con le spese per dipendente.

L'indicatore è **calcolato** come rapporto tra le spese per dipendente e il valore aggiunto per addetto¹⁰. Le spese per dipendente sono calcolate come rapporto tra le "Spese per prestazioni di lavoro dipendente" e il numero dipendenti.

Nel caso in cui il rapporto tra le spese per dipendente e il valore aggiunto per addetto assuma valori superiori all'unità l'indicatore è **applicato** e il relativo punteggio assume valore 1.

ANALISI DELL'APPORTO DI LAVORO DELLE FIGURE NON DIPENDENTI

L'indicatore monitora la corretta compilazione dell'apporto di lavoro dei "Soci o associati che prestano attività nella società o associazione".

A tal fine, a seconda della natura giuridica dell'esercente arti o professioni di appartenenza, è stato definito un valore percentuale minimo di apporto di lavoro per addetto,

¹⁰ Quando il denominatore dell'indicatore "Copertura delle spese per dipendente" è non positivo, l'indicatore **non è applicato**.



differenziato per numero di "Soci o associati che prestano attività nella società o associazione" (si veda la tabella seguente).


Tale valore rappresenta la soglia minima di riferimento dell'apporto di lavoro delle figure non dipendenti.

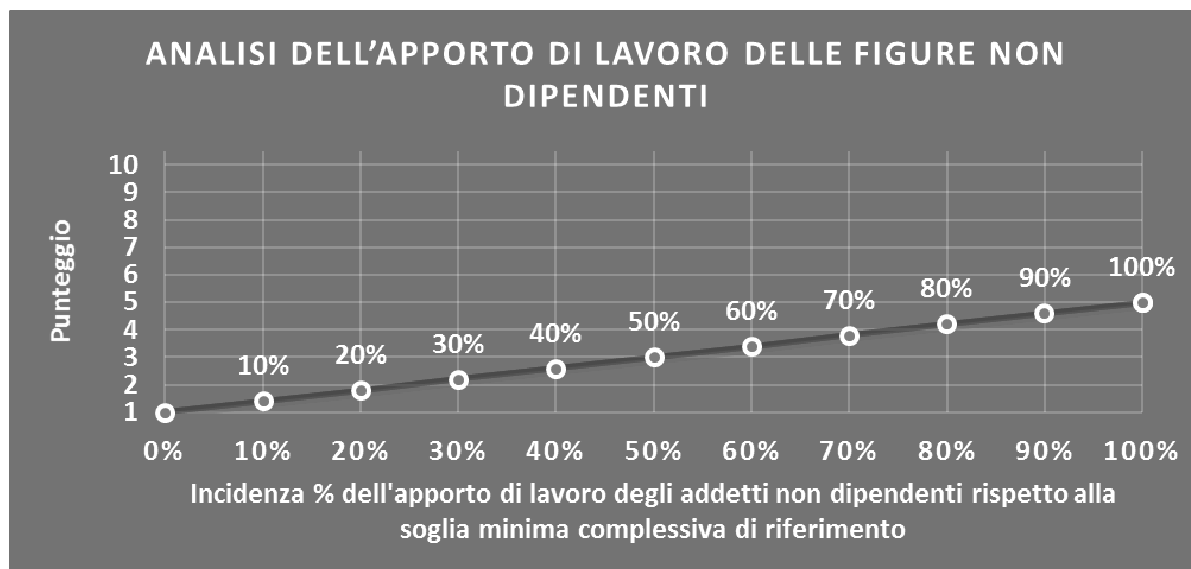
Soglia minima percentuale di apporto di lavoro per addetto delle figure non dipendenti

NATURA GIURIDICA	Numero addetti per figura	SOCI O ASSOCIATI CHE PRESTANO ATTIVITA' NELLA SOCIETA' O ASSOCIAZIONE
SOCIETA' DI PERSONE	1	100
SOCIETA' DI PERSONE	2	75
SOCIETA' DI PERSONE	3	67
SOCIETA' DI PERSONE	4	63
SOCIETA' DI PERSONE	5	60
SOCIETA' DI PERSONE	>5	50
ENTI NON COMMERCIALI ED EQUIPARATI	1	50
ENTI NON COMMERCIALI ED EQUIPARATI	2	38
ENTI NON COMMERCIALI ED EQUIPARATI	3	33
ENTI NON COMMERCIALI ED EQUIPARATI	4	31
ENTI NON COMMERCIALI ED EQUIPARATI	5	28
ENTI NON COMMERCIALI ED EQUIPARATI	>5	16

Nel caso in cui la percentuale complessiva di apporto di lavoro dei soci o associati che prestano attività nella società o associazione dichiarata sia inferiore alla soglia minima complessiva di riferimento, l'indicatore **è applicato** e il relativo punteggio¹¹ assume un valore compreso tra 1 e 5, come da grafico successivo.

¹¹ Punteggio = $1+4 \times (\text{apporto di lavoro degli addetti non dipendenti} / \text{soglia minima complessiva di riferimento})$





INCIDENZA DELLE ALTRE COMPONENTI NEGATIVE NETTE SULLE SPESE

L'indicatore verifica che le voci di spesa relative alle altre componenti negative nette costituiscano una plausibile componente residuale di spesa.

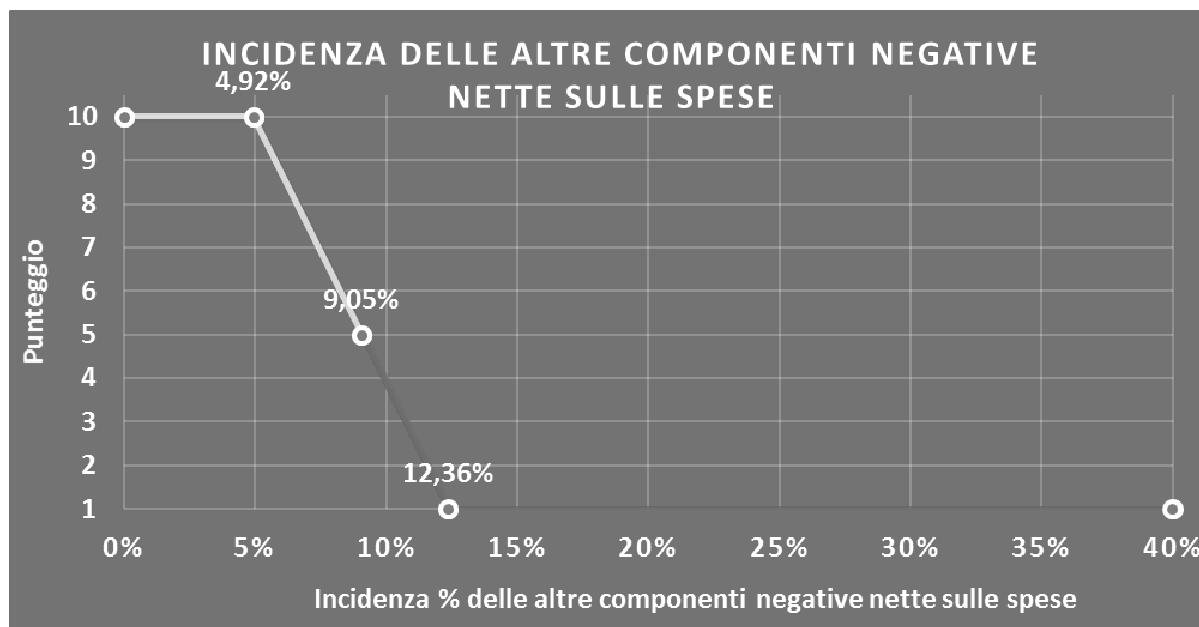
L'indicatore è **calcolato** come rapporto percentuale tra le altre componenti negative nette e le spese totali.

Qualora le spese totali siano uguali a zero, l'indicatore non è **applicabile**.

All'indicatore "Incidenza delle altre componenti negative nette sulle spese" viene associato un punteggio che varia su una scala da 1 a 10. Quando l'indicatore presenta un valore pari o inferiore alla corrispondente soglia minima di riferimento (ad es. **4,92%** per il MoB 1), il punteggio assume valore 10; quando l'indicatore presenta un valore pari o superiore alla corrispondente soglia massima di riferimento (ad es. **12,36%** per il MoB 1), il punteggio assume valore 1; quando l'indicatore presenta un valore compreso nell'intervallo tra la soglia minima e massima di riferimento, il punteggio è modulato¹² fra 1 e 10.

¹² Punteggio = $10 - 9 \times [(\text{indicatore} - \text{soglia minima}) / (\text{soglia massima} - \text{soglia minima})]$





I dati riportati nel grafico sono riferiti al MoB 1.

L'indicatore è **applicato** quando il relativo punteggio è non superiore a 5.

Le soglie di riferimento (esprese in percentuale) sono differenziate per "Modello di Business" come di seguito riportato:

	Modalità di distribuzione	Soglia minima	Soglia massima
MoB 1	Tutti i soggetti	4,92	12,36
MoB 2	Tutti i soggetti	4,92	12,36
MoB 3	Tutti i soggetti	4,92	12,36
MoB 4	Tutti i soggetti	4,92	12,36
MoB 5	Tutti i soggetti	4,92	12,36
MoB 6	Tutti i soggetti	2,00	30,31
MoB 7	Tutti i soggetti	4,92	12,36
MoB 8	Tutti i soggetti	4,92	12,36
MoB 9	Tutti i soggetti	4,92	12,36
MoB 10	Tutti i soggetti	4,92	12,36

Per ogni singolo soggetto, i valori soglia sono ottenuti come media, ponderata con le relative probabilità di appartenenza, dei valori di riferimento individuati per gruppo omogeneo.

MARGINE OPERATIVO LORDO NEGATIVO

L'indicatore evidenzia situazioni di anomalia relative al margine operativo lordo.



Nel caso in cui detto margine sia negativo e il valore aggiunto sia positivo, l'indicatore è **applicato** e il relativo punteggio assume valore 1.

GESTIONE DEI BENI STRUMENTALI

INCIDENZA DEGLI AMMORTAMENTI

L'indicatore verifica la coerenza tra ammortamenti per beni mobili strumentali e relativo valore.

L'indicatore è **calcolato** come rapporto percentuale tra gli ammortamenti per beni mobili strumentali, al netto dei beni di costo unitario non superiore a 516,46 euro e il valore dei beni strumentali mobili in proprietà, al netto dei beni di costo unitario non superiore a 516,46 euro.

Nel caso in cui il valore dell'indicatore sia pari o superiore al valore della soglia massima di riferimento (**25%**), l'indicatore è **applicato** e il relativo punteggio assume valore 1.

Qualora l'importo degli ammortamenti per beni mobili strumentali, al netto dei beni di costo unitario non superiore a 516,46 euro, sia positivo, il valore dei beni strumentali mobili in proprietà, al netto dei beni di costo unitario non superiore a 516,46 euro, sia pari a zero, l'indicatore è **applicato** e il relativo punteggio assume valore 1.

REDDITIVITÀ

REDDITO OPERATIVO NEGATIVO

L'indicatore intercetta le situazioni in cui il reddito operativo è minore di zero.

Qualora si verifichi questa condizione e il margine operativo lordo sia positivo, l'indicatore è **applicato** e il relativo punteggio assume valore 1.

RISULTATO ORDINARIO NEGATIVO

L'indicatore intercetta le situazioni in cui il risultato ordinario è minore di zero.

Qualora si verifichi questa condizione, l'indicatore è **applicato** e il relativo punteggio assume valore 1.

REDDITO NEGATIVO PER PIÙ DI UN TRIENNIO

L'indicatore monitora situazioni di reddito¹³ negativo ripetute negli anni.

L'indicatore è **applicato** quando, prendendo a riferimento gli ultimi 8 anni, in almeno 4 annualità, anche non consecutive, è dichiarato reddito negativo.

¹³ Per i periodi d'imposta fino al 2017 il reddito da prendere a riferimento è pari a: "Reddito (o perdita) delle attività professionali e artistiche" + le maggiorazioni delle quote di ammortamento e dei canoni di locazione finanziaria.



Il punteggio è pari a:

- 5 se il reddito è negativo per 4 annualità;
- 4 se il reddito è negativo per 5 annualità;
- 3 se il reddito è negativo per 6 annualità;
- 2 se il reddito è negativo per 7 annualità;
- 1 se il reddito è negativo per 8 annualità.

GESTIONE EXTRA-CARATTERISTICA

INCIDENZA DELLE MINUSVALENZE PATRIMONIALI

L'indicatore verifica quanta parte del risultato ordinario viene assorbito dalle "Minusvalenze patrimoniali".

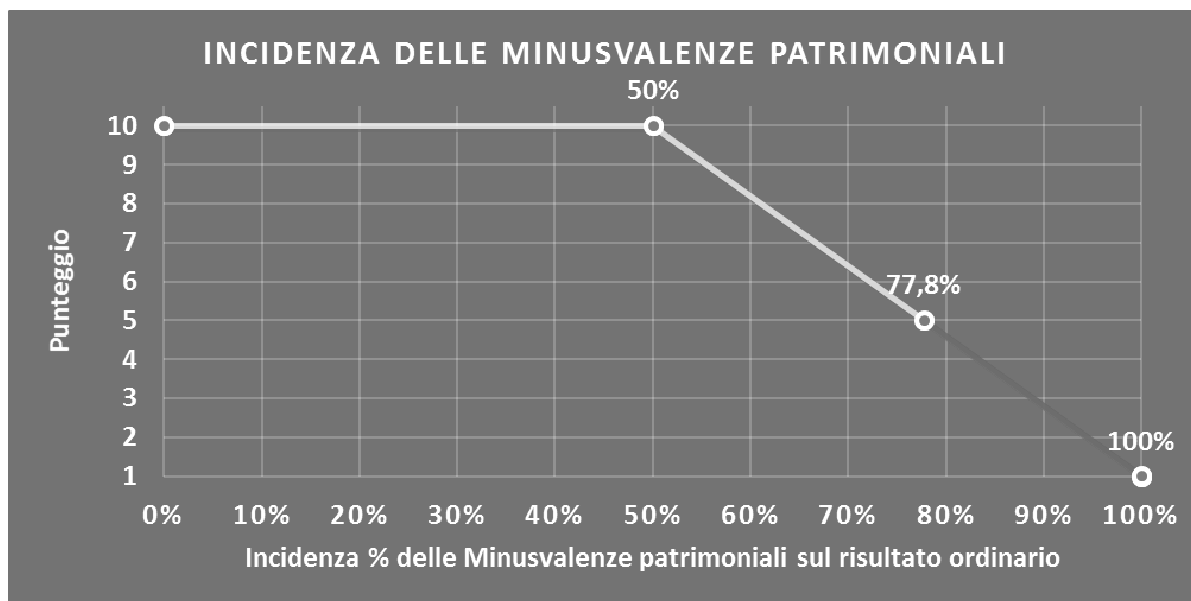
L'indicatore è **calcolato** come rapporto percentuale tra le "Minusvalenze patrimoniali" e il risultato ordinario.

Qualora le "Minusvalenze patrimoniali" siano uguali a zero, l'indicatore non è **applicabile**.

All'indicatore viene associato un punteggio che varia su una scala da 1 a 10. Quando l'indicatore presenta un valore pari o inferiore alla corrispondente soglia minima di riferimento (**50%**), il punteggio assume valore 10; quando l'indicatore presenta un valore pari o superiore alla corrispondente soglia massima di riferimento (**100%**), il punteggio assume valore 1; quando l'indicatore presenta un valore compreso nell'intervallo tra la soglia minima e massima di riferimento, il punteggio è modulato¹⁴ fra 1 e 10.

¹⁴ Punteggio = $10 - 9 \times [(\text{indicatore} - \text{soglia minima}) / (\text{soglia massima} - \text{soglia minima})]$





L'indicatore è **applicato** quando il relativo punteggio è non superiore a 5.

Qualora il risultato ordinario sia non positivo, l'indicatore è **applicato** ed assume punteggio pari ad 1.

INDICATORI SPECIFICI

CORRISPONDENZA DELLA CONDIZIONE DI "PENSIONATO" CON IL MODELLO CU


L'indicatore controlla la condizione di "Pensionato", dichiarata nel frontespizio del modello di rilevazione dei dati, con l'analoga informazione desumibile dagli archivi della Certificazione Unica (CU).

Qualora il professionista che opera in forma individuale dichiara nel modello di rilevazione dei dati di essere pensionato e tale informazione non trovi riscontro nel modello CU, l'indicatore è **applicato** ed assume punteggio pari ad 1.

CORRISPONDENZA DELLA CONDIZIONE DI "LAVORATORE DIPENDENTE" CON IL MODELLO CU

L'indicatore controlla la condizione di "Lavoro dipendente a tempo pieno o a tempo parziale", dichiarata nel frontespizio del modello di rilevazione dei dati, con l'analoga informazione desumibile dagli archivi della Certificazione Unica (CU).

Qualora il professionista che opera in forma individuale dichiara nel modello di rilevazione dei dati di essere lavoratore dipendente a tempo pieno o a tempo parziale e tale



informazione non trovi riscontro nel modello CU, l'indicatore è **applicato** ed assume punteggio pari ad 1.

CORRISPONDENZA DELL'ANNO DI ISCRIZIONE AD ALBI PROFESSIONALI CON I DATI IN ANAGRAFE TRIBUTARIA

L'indicatore controlla l'anno di iscrizione ad albi professionali, dichiarato nel frontespizio del modello di rilevazione dei dati, con l'analoga informazione desumibile dai dati disponibili in Anagrafe Tributaria.

Qualora il professionista che opera in forma individuale dichiara nel modello di rilevazione dei dati un anno di iscrizione ad albi professionali che non trova riscontro nei dati del relativo albo professionale presente in Anagrafe Tributaria, l'indicatore è **applicato** ed assume punteggio pari ad 1.

CORRISPONDENZA DELL'ANNO DI INIZIO ATTIVITÀ CON I DATI IN ANAGRAFE TRIBUTARIA

L'indicatore controlla l'anno di inizio attività, dichiarato nel frontespizio del modello di rilevazione dei dati, con l'analoga informazione desumibile dai dati disponibili in Anagrafe Tributaria.

Qualora il contribuente dichiara nel modello di rilevazione dei dati un anno di inizio attività che non trovi riscontro nei dati presenti in Anagrafe Tributaria, l'indicatore è **applicato** ed assume punteggio pari ad 1.

NUMERO DI PRESTAZIONI EQUIVALENTI PER ADDETTO

L'indicatore verifica la plausibilità del numero di prestazioni "equivalenti" definite attraverso il confronto con la remunerazione mediana di una prestazione (pari a 2.500 euro), con riferimento al contributo di ciascun addetto.

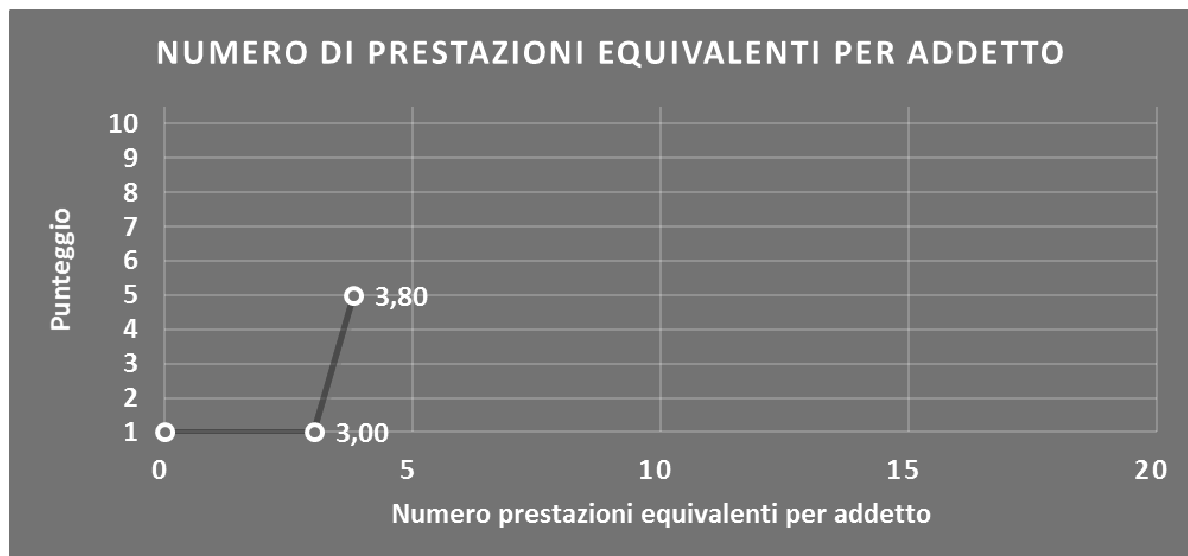
L'indicatore è **calcolato** come rapporto tra il numero di prestazioni "equivalenti" e il numero addetti.

L'indicatore è **applicato** quando assume un valore non superiore alla soglia massima di riferimento (ad es. **3,80 prestazioni equivalenti** per i soggetti appartenenti ai gruppi 2 e 5 della territorialità¹⁵ generale a livello comunale, con età professionale inferiore o uguale a un anno e che non compilano la sezione "Altre attività" del frontespizio). Quando l'indicatore presenta un valore pari o inferiore alla soglia minima di riferimento (ad es. **3,00 prestazioni equivalenti** per i soggetti appartenenti ai gruppi 2 e 5 della territorialità generale a livello comunale, con età professionale inferiore o uguale a un anno e che non compilano la sezione "Altre attività" del frontespizio), il punteggio assume valore 1; quando

¹⁵ I criteri e le conclusioni dello studio sono riportati nell'apposito Decreto Ministeriale.



l'indicatore presenta un valore compreso nell'intervallo tra la soglia minima e massima di riferimento, il punteggio è modulato¹⁶ fra 1 e 5.



I dati riportati nel grafico sono riferiti alla territorialità generale comunale (2,5), età professionale ≤ 1 , assenza di "Altre attività"¹⁷.

Le soglie di riferimento (esprese in numero di prestazioni), di seguito riportate, corrispondono, rispettivamente, al 5° e 7° ventile delle distribuzioni ventiliche dell'indicatore, differenziate per territorialità generale a livello comunale, età professionale e compilazione della sezione "Altre attività" del frontespizio da parte di un professionista che opera in forma individuale:

Modalità di distribuzione	Soglia minima	Soglia massima
Territorialità generale comunale (2,5), età professionale ≤ 1 , assenza di "Altre attività"	3,00	3,80
Territorialità generale comunale (1,3,4), età professionale ≤ 1 , assenza di "Altre attività"	7,55	10,50
Territorialità generale comunale (2,5), età professionale ≤ 1 , presenza di "Altre attività"	1,31	2,31
Territorialità generale comunale (1,3,4), età professionale ≤ 1 , presenza di "Altre attività"	3,65	5,34
Territorialità generale comunale (2,5), età professionale = (2,3), assenza di "Altre attività"	3,02	4,37
Territorialità generale comunale (1,3,4), età professionale = (2,3), assenza di "Altre attività"	8,58	11,80

¹⁶ Punteggio = $1 + 4 \times [(\text{indicatore} - \text{soglia minima}) / (\text{soglia massima} - \text{soglia minima})]$

¹⁷ La sezione "Altre attività" del frontespizio comprende le informazioni relative a "Lavoro dipendente a tempo pieno o a tempo parziale", "Pensionato" e "Altre attività professionali e/o d'impresa".



Territorialità generale comunale (2,5), età professionale = (2,3), presenza di "Altre attività"	2,18	3,18
Territorialità generale comunale (1,3,4), età professionale = (2,3), presenza di "Altre attività"	4,50	6,00
Territorialità generale comunale (2,5), età professionale = (4,6), assenza di "Altre attività"	4,50	5,92
Territorialità generale comunale (1,3,4), età professionale = (4,6), assenza di "Altre attività"	8,13	10,51
Territorialità generale comunale (2,5), età professionale = (4,6), presenza di "Altre attività"	2,21	3,28
Territorialità generale comunale (1,3,4), età professionale = (4,6), presenza di "Altre attività"	2,91	4,57
Territorialità generale comunale (2,5), età professionale = (7,35), assenza di "Altre attività"	5,24	6,95
Territorialità generale comunale (1,3,4), età professionale = (7,35), assenza di "Altre attività"	9,80	12,53
Territorialità generale comunale (2,5), età professionale = (7,35), presenza di "Altre attività"	2,02	3,07
Territorialità generale comunale (1,3,4), età professionale = (7,35), presenza di "Altre attività"	4,14	6,19
Territorialità generale comunale (2,5), età professionale = (36,40), assenza di "Altre attività"	3,56	6,56
Territorialità generale comunale (1,3,4), età professionale = (36,40), assenza di "Altre attività"	8,98	13,01
Territorialità generale comunale (2,5), età professionale = (36,40), presenza di "Altre attività"	2,36	3,62
Territorialità generale comunale (1,3,4), età professionale = (36,40), presenza di "Altre attività"	5,37	7,55
Territorialità generale comunale (2,5), età professionale = (41,45), assenza di "Altre attività"	2,55	3,54
Territorialità generale comunale (1,3,4), età professionale = (41,45), assenza di "Altre attività"	7,06	9,33
Territorialità generale comunale (2,5), età professionale = (41,45), presenza di "Altre attività"	2,55	3,54
Territorialità generale comunale (1,3,4), età professionale = (41,45), presenza di "Altre attività"	4,89	6,97
Territorialità generale comunale (2,5), età professionale \geq 46, assenza di "Altre attività"	2,22	3,60
Territorialità generale comunale (1,3,4), età professionale \geq 46, assenza di "Altre attività"	5,69	8,85
Territorialità generale comunale (2,5), età professionale \geq 46, presenza di "Altre attività"	2,22	3,60



Territorialità generale comunale (1,3,4), età professionale >= 46, presenza di "Altre attività"	3,92	5,60
---	------	------

Per ogni singolo soggetto, tenuto conto dell'età professionale e della compilazione della sezione "Altre attività" del frontespizio del modello di dichiarazione, i valori soglia vengono ponderati sulla base della percentuale di appartenenza alle diverse aree territoriali.

CORRISPONDENZA DEL NUMERO TOTALE DI INCARICHI CON IL MODELLO CU

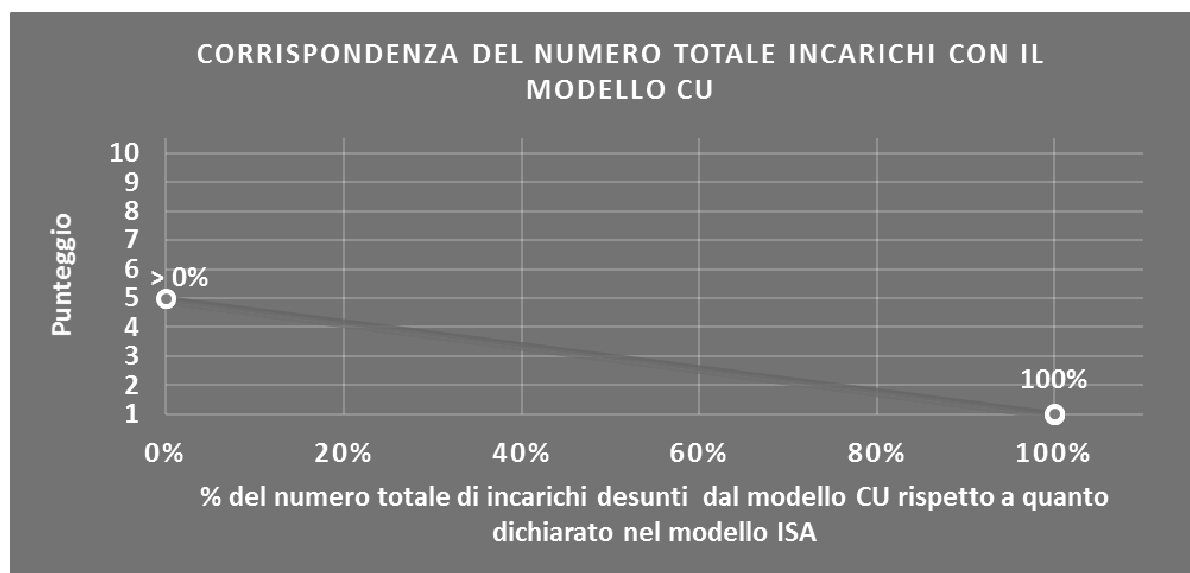
L'indicatore controlla il numero totale di incarichi indicati nel modello di rilevazione dei dati con il numero dei modelli CU nei quali il contribuente risulta «percipiente» di somme imponibili indicate dal sostituto d'imposta nel prospetto "Certificazione di lavoro autonomo, provvigioni e redditi".

L'indicatore è **calcolato** come rapporto percentuale tra:

- la differenza tra il numero totale di incarichi risultanti dai modelli CU e il numero totale di incarichi dichiarati nel modello di rilevazione dei dati;
- il numero totale di incarichi risultanti dai modelli CU.

L'indicatore è **applicato** quando il numero totale di incarichi dichiarati nel modello di rilevazione dei dati risulta inferiore rispetto al numero totale di incarichi desunto dai modelli CU.

All'indicatore viene associato un punteggio modulato¹⁸ fra 1 e 5.



¹⁸ Punteggio = 5 - 4 × (indicatore / 100)



SUB ALLEGATI

SUB ALLEGATO 33.A – ASSEGNAZIONE AI MOB

In fase di applicazione, per l'assegnazione dei contribuenti ai MoB viene utilizzata una combinazione di due tecniche statistiche di tipo multivariato (analisi fattoriali e modelli di mistura finita) che utilizza le seguenti variabili:

Analisi fattoriale	Nome variabile	Descrizione variabile
Strutture dei compensi	TIPSPE_CIVILE_P_NEW	Macroaree specialistiche: Civile-Ambientale
	TIPSPE_INDUSTRIALE_P_NEW	Macro aree specialistiche: Industriale
	TIPSPE INFORMAZIONE_P_NEW	Macro aree specialistiche: Informazione
Strutture di spesa	MODORG_ASS_PROF_SN	Modalità organizzativa: Attività esercitata in forma collettiva
	SOCI_P	Numero di soci
	DIP_COCO	Numero di dipendenti e collaboratori
Relazione con il committente/Rete di servizi esterni	MONO_PRESSO_TZ	Rilevanza del committente principale con attività svolta esclusivamente presso studi e/o strutture di terzi
	MONO_NO_PRESSO_TZ	Rilevanza del committente principale con attività svolta non esclusivamente presso studi e/o strutture di terzi
	INC_SOMME_TERZI	Rilevanza dei compensi a terzi

Sulla base di tali variabili, il contribuente viene assegnato ad uno o più MoB attraverso l'attribuzione di una probabilità di appartenenza, come descritto nell'**Allegato 71**.

Le matrici ed i vettori per il calcolo delle probabilità di appartenenza ai MoB sono riportati nell'**Allegato 73**.




SUB ALLEGATO 33.B – FUNZIONE “COMPENSI PER ADDETTO”

Di seguito viene riportato l'elenco delle variabili e dei coefficienti della funzione di regressione “Compensi per addetto”, con la spiegazione dei coefficienti.

VARIABILI	COEFFICIENTE	INTERPRETAZIONE DEL COEFFICIENTE STIMATO	
INPUT PRODUTTIVI	(*) 0,053326639032941	Un aumento dell'1% della variabile determina un aumento dello 0,05% del Compenso stimato	
	(*) 0,059185512798468	Un aumento dell'1% della variabile determina un aumento dello 0,06% del Compenso stimato	
	(*) 0,21151528716414	Un aumento dell'1% della variabile determina un aumento dello 0,21% del Compenso stimato	
	(*) 0,1980886168484	Un aumento dell'1% della variabile determina un aumento dello 0,20% del Compenso stimato	
	(*) 0,481556629111481	Un aumento dell'1% della variabile determina un aumento dello 0,48% del Compenso stimato	
	-0,105706336562278	Un dipendente presenta una produttività inferiore del 10,57% in termini di Compenso stimato	
	(**) 0,030797973025509	Un aumento dell'1% della variabile determina un aumento dello 0,03% del Compenso stimato	
	(**) 0,039046182043393	Un aumento dell'1% della variabile determina un aumento dello 0,04% del Compenso stimato	
	(**) 0,054514621351916	Un aumento dell'1% della variabile determina un aumento dello 0,05% del Compenso stimato	
	(**) 0,040197792428279	Un aumento dell'1% della variabile determina un aumento dello 0,04% del Compenso stimato	
	(**) 0,050195085721471	Un aumento dell'1% della variabile determina un aumento dello 0,05% del Compenso stimato	
	(**) 0,067666399807403	Un aumento dell'1% della variabile determina un aumento dello 0,07% del Compenso stimato	
	VARIABILI STRUTTURALI	(**) 0,105272943648077	Un aumento dell'1% della variabile determina un aumento dello 0,11% del Compenso stimato
(**) 0,159196791534129		Un aumento dell'1% della variabile determina un aumento dello 0,16% del Compenso stimato	
(**) 0,085609939983334		Un aumento dell'1% della variabile determina un aumento dello 0,09% del Compenso stimato	
(**) 0,114531907501151		Un aumento dell'1% della variabile determina un aumento dello 0,11% del Compenso stimato	
(**) 0,030685528130264		Un aumento dell'1% della variabile determina un aumento dello 0,03% del Compenso stimato	
(**) 0,0433135659737609		Un aumento dell'1% della variabile determina un aumento dello 0,04% del Compenso stimato	
(**) 0,059859718586469		Un aumento dell'1% della variabile determina un aumento dello 0,06% del Compenso stimato	
(**) 0,04841936044718		Un aumento dell'1% della variabile determina un aumento dello 0,05% del Compenso stimato	
(**) 0,04825881004578		Un aumento dell'1% della variabile determina un aumento dello 0,05% del Compenso stimato	
(**) 0,069766942471149		Un aumento dell'1% della variabile determina un aumento dello 0,07% del Compenso stimato	
(**) 0,04017970481298		Un aumento dell'1% della variabile determina un aumento dello 0,04% del Compenso stimato	
Valore dei beni strumentali mobili			
Ammortamenti per beni mobili strumentali			
Spese per prestazioni di lavoro dipendente + Spese per prestazioni di collaborazione coordinata e continuativa			
Compensi corrisposti a terzi per prestazioni direttamente afferenti l'attività professionale e artistica			
Consumi + Altre spese			
Quota numero Dipendenti			
Numero incarichi Progettazione di opere pubbliche (preliminare e/o definitiva e/o esecutiva)			
Numero incarichi Progettazione di opere private			
Numero incarichi Direzione lavori			
Numero incarichi Progettazione preliminare ed esecutiva di opere private in ambito civile-ambientale e industriale (importo opere oltre euro 51.646,00 e fino a euro 258.228,00)			
Numero incarichi Progettazione preliminare di opere private in ambito civile-ambientale e industriale (importo opere oltre euro 258.228,00)			
Numero incarichi Progettazione esecutiva di opere private in ambito civile-ambientale e industriale (importo opere oltre euro 258.228,00)			
Numero incarichi Progettazione di componenti e sistemi di telecomunicazioni			
Numero incarichi Progettazione di infrastrutture/sistemi informatici			
Numero incarichi Attività di progettazione nell'ambito dell'ingegneria dell'informazione diverse da quelle indicate ai righi precedenti			
Numero incarichi Direzione lavori, assistenza al collaudo e liquidazione finale di opere pubbliche			
Numero incarichi Direzione lavori, assistenza al collaudo e liquidazione finale di opere private (importo opere fino a euro 258.228,00)			
Numero incarichi Direzione lavori, assistenza al collaudo e liquidazione finale di opere private (importo opere oltre euro 258.228,00)			
Numero incarichi Studi di fattibilità e/o di fattibilità tecnico-economica			
Numero incarichi Collaudo di lavori e forniture di opere			
Numero incarichi Perizie di stima			
Numero incarichi Consulenza Tecnica d'Ufficio			
Numero incarichi Attività di contenzioso e/o consulenza tecnica di parte e/o arbitrato e/o conciliazione			

VARIABILI	COEFFICIENTE	INTERPRETAZIONE DEL COEFFICIENTE STIMATO
Numero incarichi Consulenza	(**) 0,040078283258795	Un aumento dell'1% della variabile determina un aumento dello 0,04% del Compenso stimato
Numero incarichi Gestione della sicurezza (D.lgs. 81/2008)	(**) 0,047010835997784	Un aumento dell'1% della variabile determina un aumento dello 0,05% del Compenso stimato
Numero incarichi Partecipazione a Consigli di amministrazione, Collegi e Commissionsi	(**) 0,076454494484513	Un aumento dell'1% della variabile determina un aumento dello 0,08% del Compenso stimato
Numero incarichi Stabili collaborazioni con studi e/o strutture di terzi	(**) 0,016030053489166	Un aumento dell'1% della variabile determina un aumento dello 0,02% del Compenso stimato
Numero incarichi Altro	(**) 0,07227257510789	Un aumento dell'1% della variabile determina un aumento dello 0,07% del Compenso stimato
Percentuale sui compensi incarichi Progettazione di opere pubbliche (preliminare e/o definitiva e/o esecutiva) /100	0,382613980442368	Un aumento dell'1% della variabile determina un aumento dello 0,38% del Compenso stimato
Percentuale sui compensi incarichi Progettazione di opere private /100	0,15551308906994	Un aumento dell'1% della variabile determina un aumento dello 0,16% del Compenso stimato
Percentuale sui compensi incarichi Direzione lavori /100	0,222624444300731	Un aumento dell'1% della variabile determina un aumento dello 0,22% del Compenso stimato
Percentuale sui compensi incarichi Studi di prefattibilità e/o di fattibilità tecnico-economica /100	0,114834959187632	Un aumento dell'1% della variabile determina un aumento dello 0,11% del Compenso stimato
Percentuale sui compensi incarichi Perizie di stima /100	-0,137807287672488	Un aumento dell'1% della variabile determina una diminuzione dello 0,14% del Compenso stimato
Percentuale sui compensi incarichi Attività di contenzioso e/o consulenza tecnica di parte e/o arbitrato e/o conciliazione /100	-0,059707666408415	Un aumento dell'1% della variabile determina una diminuzione dello 0,06% del Compenso stimato
Percentuale sui compensi incarichi Consulenza /100	0,219344866004817	Un aumento dell'1% della variabile determina un aumento dello 0,22% del Compenso stimato
Percentuale sui compensi incarichi Gestione della sicurezza (D.lgs. 81/2008) /100	0,156323028997735	Un aumento dell'1% della variabile determina un aumento dello 0,16% del Compenso stimato
Percentuale sui compensi incarichi Partecipazione a Consigli di amministrazione, Collegi e Commissionsi /100	0,280775145244737	Un aumento dell'1% della variabile determina un aumento dello 0,28% del Compenso stimato
Percentuale sui compensi incarichi Stabili collaborazioni con studi e/o strutture di terzi /100	0,370783716988763	Un aumento dell'1% della variabile determina un aumento dello 0,37% del Compenso stimato
Incarichi per i quali nell'anno sono stati percepiti solo accounti e/o saldi (pagamenti parziali) /100	-0,018109652762184	Un aumento dell'1% della variabile determina una diminuzione dello 0,02% del Compenso stimato
Età professionale fino a 1 anno	-0,073147695215887	La condizione di 'Età professionale fino a 1 anno' determina una diminuzione del 7,31% del Compenso stimato
Età professionale da 2 e fino a 3 anni	-0,054799541238943	La condizione di 'Età professionale da 2 e fino a 3 anni' determina una diminuzione del 5,48% del Compenso stimato
Età professionale da 4 e fino a 6 anni	-0,034767274303475	La condizione di 'Età professionale da 4 e fino a 6 anni' determina una diminuzione del 3,48% del Compenso stimato
Età professionale da 36 e fino a 40 anni	-0,057353166130736	La condizione di 'Età professionale da 36 e fino a 40 anni' determina una diminuzione del 5,74% del Compenso stimato
Età professionale da 41 e fino a 45 anni	-0,138618159903385	La condizione di 'Età professionale da 41 e fino a 45 anni' determina una diminuzione del 13,86% del Compenso stimato
Età professionale oltre 45 anni	-0,208802292277676	La condizione di 'Età professionale oltre 45 anni' determina una diminuzione del 20,88% del Compenso stimato
Lavoro dipendente a tempo pieno o a tempo parziale	-0,301363315615979	La condizione di 'Lavoro dipendente a tempo pieno o a tempo parziale' determina una diminuzione del 30,14% del Compenso stimato
Pensionato	-0,190068303686396	La condizione di 'Pensionato' determina una diminuzione del 19,01% del Compenso stimato
Altre attività professionali e/o di impresa	-0,054868217882918	La condizione di 'Altre attività professionali e/o di impresa' determina una diminuzione del 5,49% del Compenso stimato



	VARIABILI	COEFFICIENTE	INTERPRETAZIONE DEL COEFFICIENTE STIMATO	
MODELLI DI BUSINESS (MOB)	Probabilità di appartenenza al MoB 1 - Ingegneri che operano prevalentemente in ambito civile – ambientale	-0,040320654146813	L'appartenenza al MoB determina una diminuzione del 4,03% del Compenso stimato	
	Probabilità di appartenenza al MoB 2 - Ingegneri che operano prevalentemente in ambito industriale	0,060479735290672	L'appartenenza al MoB determina un aumento del 6,05% del Compenso stimato	
	Probabilità di appartenenza al MoB 4 - Ingegneri che operano prevalentemente nell'ambito di più aree specialistiche	0,044248209234903	L'appartenenza al MoB determina un aumento del 4,43% del Compenso stimato	
	Probabilità di appartenenza al MoB 5 - Ingegneri che in genere si avvalgono di dipendenti e/o collaboratori coordinati e continuativi	-0,064295930265514	L'appartenenza al MoB determina una diminuzione del 6,43% del Compenso stimato	
	Probabilità di appartenenza al MoB 6 - Ingegneri che svolgono l'attività esclusivamente presso lo studio e/o struttura del committente principale	0,139936809397905	L'appartenenza al MoB determina un aumento del 13,99% del Compenso stimato	
	Probabilità di appartenenza al MoB 7 - Ingegneri che operano prevalentemente nell'ambito dell'ingegneria dell'informazione	0,158826852119785	L'appartenenza al MoB determina un aumento del 15,88% del Compenso stimato	
	Probabilità di appartenenza al MoB 9 - Ingegneri che in genere operano in forma collettiva	-0,081686294134197	L'appartenenza al MoB determina una diminuzione dell'8,17% del Compenso stimato	
	Probabilità di appartenenza al MoB 10 - Studi di ingegneria in genere più strutturati	-0,075318225188728	L'appartenenza al MoB determina una diminuzione del 7,53% del Compenso stimato	
		Territorialità generale, a livello provinciale relativa al gruppo 2	-0,02642263335063	La condizione di 'Territorialità generale a livello provinciale relativa al gruppo 2' determina una diminuzione del 2,64% del Compenso stimato
		Territorialità generale, a livello provinciale relativa al gruppo 5	-0,06489632826544	La condizione di 'Territorialità generale a livello provinciale relativa al gruppo 5' determina una diminuzione del 6,49% del Compenso stimato
VARIABILI TERRITORIALI	Territorialità generale, a livello comunale relativa ai gruppi 2 o 5	-0,036917064667101	La condizione di 'Territorialità generale a livello comunale relativa ai gruppi 2 o 5' determina una diminuzione del 3,69% del Compenso stimato	
	Territorialità del livello del reddito medio imponibile ai fini dell'addizionale IRPEF, a livello comunale	0,785025805304098	La localizzazione nei comuni a più alto livello del reddito medio imponibile determina un aumento del 78,50% del Compenso stimato	
	Indice di concentrazione della domanda a livello provinciale	0,136449998818627	La localizzazione nelle province a più alto indice di concentrazione della domanda determina un aumento del 13,64% del Compenso stimato	
	Indice di concentrazione dell'offerta a livello provinciale	-0,159693199225123	La localizzazione nelle province a più alto indice di concentrazione dell'offerta determina una diminuzione del 15,97% del Compenso stimato	
	Andamento della media dei compensi del settore	0,575543965382713	Una diminuzione dell'1% della variabile di ciclo economico 'Andamento della media dei compensi del settore' determina una flessione dello 0,576% del Compenso stimato	
	Tasso di occupazione a livello regionale	0,001608474494075	Una diminuzione di un punto del 'Tasso di occupazione a livello regionale' determina una flessione dello 0,161 % del Compenso stimato	
	ECONOMIE DI SCALA E/O SOSTITUZIONE	(****)	Un aumento dell'1% della variabile determina una diminuzione dello 0,004% del Compenso stimato	
	INTERCETTA		1,273686437929323	
	Coefficiente di rivalutazione		1,000705174163048	
	Coefficiente individuale		Vedasi Allegato 72	

(*) Le variabili contabili (XC) sono utilizzate in stima come $LN(1+XC)/(N^{\circ}addetti \times 1.000)$

(**) Le variabili numeriche (XN) sono utilizzate in stima come $LN(1+XN)/(N^{\circ}addetti)$

(***) La variabile relativa al numero degli addetti è utilizzata in stima come $LN(1+N^{\circ}addetti)$

(****) Ciascuna variabile (XS) del prodotto è utilizzata in stima come $LN(1+XS)$

Le misure di ciclo settoriale e l'indice di concentrazione della domanda/offerta relativi al periodo di imposta di applicazione saranno pubblicate con apposito Decreto ai sensi dell'art. 9-bis comma 2 del DL 50 del 24 aprile 2017 convertito nella Legge n. 96 del 21 giugno 2017.

SUB ALLEGATO 33.C – FUNZIONE “VALORE AGGIUNTO PER ADDETTO”

Di seguito viene riportato l'elenco delle variabili e dei coefficienti della funzione di regressione “Valore aggiunto per addetto”, con la spiegazione dei coefficienti.

VARIABILI	COEFFICIENTE	INTERPRETAZIONE DEL COEFFICIENTE STIMATO	
INPUT PRODUTTIVI	(*) 0,062521740521709	Un aumento dell'1% della variabile determina un aumento dello 0,06% del VA stimato	
	(*) 0,096213983906698	Un aumento dell'1% della variabile determina un aumento dello 0,10% del VA stimato	
	(*) 0,241455219290105	Un aumento dell'1% della variabile determina un aumento dello 0,24% del VA stimato	
	(*) 0,346562144117029	Un aumento dell'1% della variabile determina un aumento dello 0,35% del VA stimato	
	(**) 0,063752521219827	Un aumento dell'1% della variabile determina un aumento dello 0,06% del VA stimato	
	(**) 0,060189377433606	Un aumento dell'1% della variabile determina un aumento dello 0,06% del VA stimato	
	(**) 0,088048071906197	Un aumento dell'1% della variabile determina un aumento dello 0,09% del VA stimato	
	(**) 0,060195519337497	Un aumento dell'1% della variabile determina un aumento dello 0,06% del VA stimato	
	(**) 0,072436875240746	Un aumento dell'1% della variabile determina un aumento dello 0,07% del VA stimato	
	(**) 0,096248563885315	Un aumento dell'1% della variabile determina un aumento dello 0,10% del VA stimato	
VARIABILI STRUTTURALI	(**) 0,143290943048229	Un aumento dell'1% della variabile determina un aumento dello 0,14% del VA stimato	
	(**) 0,196005961496183	Un aumento dell'1% della variabile determina un aumento dello 0,20% del VA stimato	
	(**) 0,110923549110919	Un aumento dell'1% della variabile determina un aumento dello 0,11% del VA stimato	
	(**) 0,175214084065123	Un aumento dell'1% della variabile determina un aumento dello 0,18% del VA stimato	
	(**) 0,051127779380626	Un aumento dell'1% della variabile determina un aumento dello 0,05% del VA stimato	
	(**) 0,071447869381313	Un aumento dell'1% della variabile determina un aumento dello 0,07% del VA stimato	
	(**) 0,083684527824226	Un aumento dell'1% della variabile determina un aumento dello 0,08% del VA stimato	
	(**) 0,069887123475984	Un aumento dell'1% della variabile determina un aumento dello 0,07% del VA stimato	
	(**) 0,063128641861341	Un aumento dell'1% della variabile determina un aumento dello 0,06% del VA stimato	
	(**) 0,091264813441616	Un aumento dell'1% della variabile determina un aumento dello 0,09% del VA stimato	
	(**) 0,061327616158066	Un aumento dell'1% della variabile determina un aumento dello 0,06% del VA stimato	
	Valore dei beni strumentali mobili	(*)	Un aumento dell'1% della variabile determina un aumento dello 0,06% del VA stimato
	Ammortamenti per beni mobili strumentali	(*)	Un aumento dell'1% della variabile determina un aumento dello 0,10% del VA stimato
	Spese per prestazioni di lavoro dipendente + Spese per prestazioni di collaborazione coordinata e continuativa	(*)	Un aumento dell'1% della variabile determina un aumento dello 0,24% del VA stimato
Consumi + Altre spese	(*)	Un aumento dell'1% della variabile determina un aumento dello 0,35% del VA stimato	
Numero incarichi Progettazione di opere pubbliche (preliminare e/o definitiva e/o esecutiva)	(**)	Un aumento dell'1% della variabile determina un aumento dello 0,06% del VA stimato	
Numero incarichi Progettazione di opere private	(**)	Un aumento dell'1% della variabile determina un aumento dello 0,06% del VA stimato	
Numero incarichi Direzione lavori	(**)	Un aumento dell'1% della variabile determina un aumento dello 0,09% del VA stimato	
Numero incarichi Progettazione preliminare ed esecutiva di opere private in ambito civile-ambientale e industriale (importo opere oltre euro 51.646,00 e fino a euro 258.228,00)	(**)	Un aumento dell'1% della variabile determina un aumento dello 0,06% del VA stimato	
Numero incarichi Progettazione preliminare di opere private in ambito civile-ambientale e industriale (importo opere oltre euro 258.228,00)	(**)	Un aumento dell'1% della variabile determina un aumento dello 0,07% del VA stimato	
Numero incarichi Progettazione esecutiva di opere private in ambito civile-ambientale e industriale (importo opere oltre euro 258.228,00)	(**)	Un aumento dell'1% della variabile determina un aumento dello 0,10% del VA stimato	
Numero incarichi Progettazione di componenti e sistemi di telecomunicazioni	(**)	Un aumento dell'1% della variabile determina un aumento dello 0,14% del VA stimato	
Numero incarichi Progettazione di infrastrutture/sistemi informatici	(**)	Un aumento dell'1% della variabile determina un aumento dello 0,20% del VA stimato	
Numero incarichi Attività di progettazione nell'ambito dell'ingegneria dell'informazione diversa da quelle indicate ai righe precedenti	(**)	Un aumento dell'1% della variabile determina un aumento dello 0,11% del VA stimato	
Numero incarichi Direzione lavori, assistenza al collaudo e liquidazione finale di opere pubbliche	(**)	Un aumento dell'1% della variabile determina un aumento dello 0,18% del VA stimato	
Numero incarichi Direzione lavori, assistenza al collaudo e liquidazione finale di opere private (importo opere fino a euro 258.228,00)	(**)	Un aumento dell'1% della variabile determina un aumento dello 0,05% del VA stimato	
Numero incarichi Direzione lavori, assistenza al collaudo e liquidazione finale di opere private (importo opere oltre euro 258.228,00)	(**)	Un aumento dell'1% della variabile determina un aumento dello 0,07% del VA stimato	
Numero incarichi Studi di prefattibilità e/o di fattibilità tecnico-economica	(**)	Un aumento dell'1% della variabile determina un aumento dello 0,08% del VA stimato	
Numero incarichi Collaudo di lavori e forniture di opere	(**)	Un aumento dell'1% della variabile determina un aumento dello 0,08% del VA stimato	
Numero incarichi Perizie di stima	(**)	Un aumento dell'1% della variabile determina un aumento dello 0,07% del VA stimato	
Numero incarichi Consulenza Tecnica d'Ufficio	(**)	Un aumento dell'1% della variabile determina un aumento dello 0,06% del VA stimato	
Numero incarichi Attività di contenzioso e/o consulenza tecnica di parte e/o arbitrato e/o conciliazione	(**)	Un aumento dell'1% della variabile determina un aumento dello 0,09% del VA stimato	

VARIABILI	COEFFICIENTE	INTERPRETAZIONE DEL COEFFICIENTE STIMATO
Numero incarichi Consulenza	0,060748780730377	Un aumento dell'1% della variabile determina un aumento dello 0,06% del VA stimato
Numero incarichi Gestione della sicurezza (D.lgs. 81/2008)	0,07753386930162	Un aumento dell'1% della variabile determina un aumento dello 0,08% del VA stimato
Numero incarichi Partecipazione a Consigli di amministrazione, Collegi e Commissioni	0,095346966701332	Un aumento dell'1% della variabile determina un aumento dello 0,10% del VA stimato
Numero incarichi Stabili collaborazioni con studi e/o strutture di terzi	0,023780350702052	Un aumento dell'1% della variabile determina un aumento dello 0,02% del VA stimato
Numero incarichi Altro	0,091942613040467	Un aumento dell'1% della variabile determina un aumento dello 0,09% del VA stimato
Percentuale sui compensi incarichi Progettazione di opere pubbliche (preliminare e/o definitiva e/o esecutiva) /100	0,442371093106408	Un aumento dell'1% della variabile determina un aumento dello 0,44% del VA stimato
Percentuale sui compensi incarichi Progettazione di opere private /100	0,171923044795344	Un aumento dell'1% della variabile determina un aumento dello 0,17% del VA stimato
Percentuale sui compensi incarichi Direzione lavori /100	0,224407995133594	Un aumento dell'1% della variabile determina un aumento dello 0,22% del VA stimato
Percentuale sui compensi incarichi Studi di prefattibilità e/o di fattibilità tecnico-economica /100	0,115776717819213	Un aumento dell'1% della variabile determina un aumento dello 0,12% del VA stimato
Percentuale sui compensi incarichi Perizie di stima /100	-0,171248198641921	Un aumento dell'1% della variabile determina una diminuzione dello 0,17% del VA stimato
Percentuale sui compensi incarichi Attività di contenzioso e/o consulenza tecnica di parte e/o arbitrato e/o conciliazione /100	-0,111395328193551	Un aumento dell'1% della variabile determina una diminuzione dello 0,11% del VA stimato
Percentuale sui compensi incarichi Consulenza /100	0,244461970456792	Un aumento dell'1% della variabile determina un aumento dello 0,24% del VA stimato
Percentuale sui compensi incarichi Gestione della sicurezza (D.lgs. 81/2008) /100	0,136184839225854	Un aumento dell'1% della variabile determina un aumento dello 0,14% del VA stimato
Percentuale sui compensi incarichi Partecipazione a Consigli di amministrazione, Collegi e Commissioni /100	0,33235951535413	Un aumento dell'1% della variabile determina un aumento dello 0,33% del VA stimato
Percentuale sui compensi incarichi Stabili collaborazioni con studi e/o strutture di terzi /100	0,440287988825521	Un aumento dell'1% della variabile determina un aumento dello 0,44% del VA stimato
Incarichi per i quali nell'anno sono stati percepiti solo acconti e/o saldi (pagamenti parziali) /100	-0,034859639837314	Un aumento dell'1% della variabile determina una diminuzione dello 0,03% del VA stimato
Età professionale fino a 1 anno	-0,104142231177923	La condizione di 'Età professionale fino a 1 anno' determina una diminuzione del 10,41% del VA stimato
Età professionale da 2 e fino a 3 anni	-0,08329118368204	La condizione di 'Età professionale da 2 e fino a 3 anni' determina una diminuzione dell'8,33% del VA stimato
Età professionale da 4 e fino a 6 anni	-0,052080810530789	La condizione di 'Età professionale da 4 e fino a 6 anni' determina una diminuzione del 5,21% del VA stimato
Età professionale da 36 e fino a 40 anni	-0,081650718755456	La condizione di 'Età professionale da 36 e fino a 40 anni' determina una diminuzione dell'8,17% del VA stimato
Età professionale da 41 e fino a 45 anni	-0,201883507912447	La condizione di 'Età professionale da 41 e fino a 45 anni' determina una diminuzione del 20,19% del VA stimato
Età professionale oltre 45 anni	-0,318245004104919	La condizione di 'Età professionale oltre 45 anni' determina una diminuzione del 31,82% del VA stimato
Lavoro dipendente a tempo pieno o a tempo parziale	-0,376609799457986	La condizione di 'Lavoro dipendente a tempo pieno o a tempo parziale' determina una diminuzione del 37,66% del VA stimato
Pensionato	-0,249954367775572	La condizione di 'Pensionato' determina una diminuzione del 25,00% del VA stimato
Altre attività professionali e/o di impresa	-0,073715837639671	La condizione di 'Altre attività professionali e/o di impresa' determina una diminuzione del 7,37% del VA stimato

	VARIABILI	COEFFICIENTE	INTERPRETAZIONE DEL COEFFICIENTE STIMATO	
MODELLI DI BUSINESS (MoB)	Probabilità di appartenenza al MoB 1 - Ingegneri che operano prevalentemente in ambito civile - ambientale	-0,154492229438448	L'appartenenza al MoB determina una diminuzione del 15,45% del VA stimato	
	Probabilità di appartenenza al MoB 3 - Ingegneri che svolgono l'attività per il committente principale non operando esclusivamente presso il suo studio e/o struttura	-0,087216248072774	L'appartenenza al MoB determina una diminuzione dell'8,72% del VA stimato	
	Probabilità di appartenenza al MoB 4 - Ingegneri che operano prevalentemente nell'ambito di più aree specialistiche	-0,015209955880972	L'appartenenza al MoB determina una diminuzione dell'1,52% del VA stimato	
	Probabilità di appartenenza al MoB 5 - Ingegneri che in genere si avvalgono di dipendenti e/o collaboratori coordinati e continuativi	-0,185945111216636	L'appartenenza al MoB determina una diminuzione del 18,59% del VA stimato	
	Probabilità di appartenenza al MoB 6 - Ingegneri che svolgono l'attività esclusivamente presso lo studio e/o struttura del committente principale	0,068950428893157	L'appartenenza al MoB determina un aumento del 6,90% del VA stimato	
	Probabilità di appartenenza al MoB 7 - Ingegneri che operano prevalentemente nell'ambito dell'ingegneria dell'informazione	0,107030869226999	L'appartenenza al MoB determina un aumento del 10,70% del VA stimato	
	Probabilità di appartenenza al MoB 9 - Ingegneri che in genere operano in forma collettiva	-0,182355124991798	L'appartenenza al MoB determina una diminuzione del 18,24% del VA stimato	
	Probabilità di appartenenza al MoB 10 - Studi di ingegneria in genere più strutturati	-0,187647381330094	L'appartenenza al MoB determina una diminuzione del 18,76% del VA stimato	
		Territorialità generale, a livello provinciale relativa al gruppo 2	-0,051304345061098	La condizione di "Territorialità generale a livello provinciale relativa al gruppo 2" determina una diminuzione del 5,13% del VA stimato
		Territorialità generale, a livello provinciale relativa al gruppo 5	-0,09719003946613	La condizione di "Territorialità generale a livello provinciale relativa al gruppo 5" determina una diminuzione del 9,72% del VA stimato
VARIABILI TERRITORIALI	Territorialità generale, a livello comunale relativa ai gruppi 2 o 5	-0,040574433810182	La condizione di "Territorialità generale a livello comunale relativa ai gruppi 2 o 5" determina una diminuzione del 4,06% del VA stimato	
	Territorialità del livello del reddito medio imponibile ai fini dell'addizionale IRPEF, a livello comunale	1,026756590102256	La localizzazione nei comuni a più alto livello del reddito medio imponibile determina un aumento del 102,68% del VA stimato	
	Indice di concentrazione della domanda a livello provinciale	0,165654222102034	La localizzazione nelle province a più alto indice di concentrazione della domanda determina un aumento del 16,57% del VA stimato	
	Indice di concentrazione dell'offerta a livello provinciale	-0,182554378654606	La localizzazione nelle province a più alto indice di concentrazione dell'offerta determina una diminuzione del 18,26% del VA stimato	
	Andamento della media dei compensi del settore	0,710487654685631	Una diminuzione dell'1% della variabile di ciclo economico 'Andamento della media dei compensi del settore' determina una flessione dello 0,71% del VA stimato	
MISURE DI CICLO DI SETTORE				
ECONOMIE DI SCALA E/O SOSTITUZIONE	(Consumi + Altre spese) x (Spese per prestazioni di lavoro dipendente + Spese per prestazioni di collaborazione coordinata e continuativa)	-0,003544876598177	Un aumento dell'1% della variabile determina una diminuzione dello 0,004% del VA stimato	
INTERCETTA	Valore dell'intercetta del modello di stima	1,195787568040668		
Coefficiente di rivalutazione		1,072494719249204		
Coefficiente individuale		Vedasi Allegato 72		

(*) Le variabili contabili (XC) sono utilizzate in stima come $LN[1+XC/(N^{\circ}addetti \times 1.000)]$

(**) Le variabili numeriche (XN) sono utilizzate in stima come $LN[1+XN/(N^{\circ}addetti)]$

(***) La variabile relativa al numero degli addetti è utilizzata in stima come $LN(1+N^{\circ}addetti)$

(****) Ciascuna variabile (XS) del prodotto è utilizzata in stima come $LN(1+XS)$

Le misure di ciclo settoriale e l'indice di concentrazione della domanda/offerta relativi al periodo di imposta di applicazione saranno pubblicate con apposito Decreto ai sensi dell'art. 9-bis comma 2 del DL 50 del 24 aprile 2017 convertito nella Legge n. 96 del 21 giugno 2017.

SUB ALLEGATO 33.D – FORMULE DELLE VARIABILI E DEGLI INDICATORI

Di seguito sono riportate le formule delle variabili e degli indicatori economico-contabili utilizzati nell'ISA AK02U:

Addetti¹⁹ (professionista che opera in forma individuale) = Titolare + numero dipendenti + numero collaboratori coordinati e continuativi che prestano attività prevalentemente nello studio

Addetti (esercizio collettivo dell'attività professionale) = Numero dipendenti + numero collaboratori coordinati e continuativi che prestano attività prevalentemente nello studio + numero di soci

Addetti non dipendenti²⁰ (professionista che opera in forma individuale) = Titolare

Addetti non dipendenti (esercizio collettivo dell'attività professionale) = Numero di soci

Altre componenti negative nette = Altre componenti negative – Canoni di locazione finanziaria e non finanziaria relativi a beni immobili – Canoni di locazione finanziaria e non finanziaria relativi a beni strumentali mobili – Maggiorazioni fiscali

Ammortamenti per beni mobili strumentali, al netto dei beni di costo unitario non superiore a 516,46 euro = Ammortamenti per beni mobili strumentali - Spese per l'acquisto di beni strumentali di costo unitario non superiore a 516,46 euro

Compensi = Compensi dichiarati + Ulteriori componenti positivi per migliorare il profilo di affidabilità

Dipendenti a tempo parziale e apprendisti = Dipendenti a tempo parziale, assunti con contratto di inserimento, a termine, di lavoro intermittente, di lavoro ripartito; personale con contratto di somministrazione di lavoro + Apprendisti

Età professionale = Periodo di imposta - il massimo tra Anno d'inizio attività e Anno di iscrizione ad albi professionali

Giornate retribuite dichiarate ai fini UNIEMENS-INPS = Numero giorni retribuiti nella qualifica. Il calcolo viene dapprima effettuato per ogni dipendente dello studio professionale utilizzando un limite massimo di 312 giornate retribuite. Successivamente si calcola il numero complessivo di giornate retribuite per ciascuno studio professionale sommando le giornate retribuite di tutti i relativi dipendenti. Il calcolo viene effettuato escludendo i lavoratori con codice qualifica 'Z' ("lavoratori esclusi da contribuzione INPS previdenziale ed assistenziale, OTD o OTI dipendente di azienda agricola in genere ovvero OTD dipendente da cooperativa Legge 240/84") e i lavoratori con codice qualifica '4' o '5' afferenti agli apprendisti

Giornate retribuite dichiarate nel modello CU = (Numero di giorni per i quali spettano le detrazioni di lavoro dipendente) × 312 diviso 365. Il calcolo viene dapprima effettuato per ogni dipendente del sostituto d'imposta imponendo un limite massimo di 312 giornate retribuite. Successivamente si calcola il numero complessivo di giornate retribuite per ciascun sostituto di imposta sommando le giornate retribuite di tutti i relativi dipendenti. Il calcolo viene effettuato solo per i sostituti d'imposta che non hanno compilato la Sezione 3 "INPS Gestione separata parasubordinati" del modello CU ovvero quelli che non hanno dichiarato collaboratori coordinati e continuativi

Indice di concentrazione della domanda a livello provinciale = Totale Compensi degli studi professionali dell'ISA AK02U per abitante a livello provinciale diviso il Totale Compensi degli studi professionali dell'ISA AK02U per abitante a livello nazionale²¹

La variabile è la media, per tutte le unità locali compilate, dei singoli indici di concentrazione provinciali.

Un'unità locale è compilata se il comune dell'unità locale è compilato.

Se non risulta compilata alcuna unità locale occorre far riferimento al comune del domicilio fiscale.

Indice di concentrazione dell'offerta a livello provinciale = Numero totale di studi professionali dell'ISA AK02U per abitante a livello provinciale diviso il Numero Totale di studi professionali dell'ISA AK02U per abitante a livello nazionale²²

La variabile è la media, per tutte le unità locali compilate, dei singoli indici di concentrazione provinciali.

Un'unità locale è compilata se il comune dell'unità locale è compilato.

Se non risulta compilata alcuna unità locale occorre far riferimento al comune del domicilio fiscale.

Margine operativo lordo = Valore aggiunto - Spese per prestazioni di lavoro dipendente - Spese per prestazioni di collaborazione coordinata e continuativa

Numero dipendenti = Numero delle giornate retribuite diviso 312

¹⁹ Il titolare è pari a uno. Il numero addetti non può essere inferiore a 1.

²⁰ Il titolare è pari a uno. Il numero addetti non dipendenti non può essere inferiore a (1 - Numero dipendenti).

²¹ Il numero degli abitanti a livello provinciale e a livello nazionale sono stati desunti da FONTE ISTAT – Censimento generale della popolazione e delle abitazioni (2011).

²² Il numero degli abitanti a livello provinciale e a livello nazionale sono stati desunti da FONTE ISTAT – Censimento generale della popolazione e delle abitazioni (2011).



Numero di prestazioni "equivalenti" = {[Numero incarichi Studi di prefattibilità e/o di fattibilità tecnico-economica × Remunerazione di studi di fattibilità] + [Numero incarichi Progettazione di opere pubbliche (preliminare e/o definitiva e/o esecutiva) × Remunerazione di progettazione pubblica] + [Numero incarichi Direzione lavori, assistenza al collaudo e liquidazione finale di opere pubbliche × Remunerazione di direzione lavori pubblica] + [Numero incarichi Progettazione preliminare di opere private in ambito civile - ambientale e industriale (importo opere fino a euro 51.646,00) × Remunerazione di progettazione preliminare privata fino a euro 51.646,00] + [Numero incarichi Progettazione preliminare di opere private in ambito civile - ambientale e industriale (importo opere oltre euro 51.646,00 e fino a euro 258.228,00) × Remunerazione di progettazione preliminare privata oltre euro 51.646,00 e fino a euro 258.228,00] + [Numero incarichi Progettazione preliminare di opere private in ambito civile - ambientale e industriale (importo opere oltre euro 258.228,00) × Remunerazione di progettazione preliminare privata oltre euro 258.228,00] + [Numero incarichi Progettazione esecutiva di opere private in ambito civile - ambientale e industriale (importo opere fino a euro 51.646,00) × Remunerazione di progettazione esecutiva privata fino a euro 51.646,00] + [Numero incarichi Progettazione esecutiva di opere private in ambito civile - ambientale e industriale (importo opere oltre euro 51.646,00 e fino a euro 258.228,00) × Remunerazione di progettazione esecutiva privata oltre euro 51.646,00 e fino a euro 258.228,00] + [Numero incarichi Progettazione esecutiva di opere private in ambito civile - ambientale e industriale (importo opere oltre euro 258.228,00) × Remunerazione di progettazione esecutiva privata oltre euro 258.228,00] + [Numero incarichi Progettazione di infrastrutture/sistemi informatici × Remunerazione di progettazione infrastrutture] + [Numero incarichi Progettazione di componenti e sistemi di telecomunicazioni × Remunerazione di progettazioni telecomunicazioni] + [Numero incarichi Attività di progettazione nell'ambito dell'ingegneria dell'informazione diversa da quelle indicate ai righi precedenti × Remunerazione di progettazione informazione] + [Numero incarichi Direzione lavori, assistenza al collaudo e liquidazione finale di opere private (importo opere fino a euro 51.646,00) × Remunerazione di direzione lavori privata fino a euro 51.646,00] + [Numero incarichi Direzione lavori, assistenza al collaudo e liquidazione finale di opere private (importo opere oltre euro 51.646,00 fino a euro 258.228,00) × Remunerazione di direzione lavori privata oltre euro 51.646,00 fino a euro 258.228,00] + [Numero incarichi Direzione lavori, assistenza al collaudo e liquidazione finale di opere private (importo opere oltre euro 258.228,00) × Remunerazione di direzione lavori privata oltre euro 258.228,00] + [Numero incarichi Collaudo di lavori e forniture di opere × Remunerazione di collaudo] + [Numero incarichi Misura e contabilità lavori × Remunerazione di misura] + [Numero incarichi Perizie estimative particolareggiate × Remunerazione di perizie] + [Numero incarichi Altre perizie (diverse da quelle particolareggiate) × Remunerazione di altre perizie] + [Numero incarichi Rilievi topografici × Remunerazione di rilievi] + [Numero incarichi Gestione della sicurezza (D.lgs. 81/2008) × Remunerazione di gestione sicurezza] + [Numero incarichi Certificazione/Qualificazione energetica degli edifici × Remunerazione di certificazione energetica] + [Numero incarichi Certificazione acustica degli edifici × Remunerazione di certificazione acustica] + [Numero incarichi Valutazione d'impatto ambientale (VIA) e/o valutazione ambientale strategica (VAS) × Remunerazione di valutazione ambientale] + [Numero incarichi Docenza e altre attività nell'ambito di corsi di formazione (esclusa l'attività di lavoro dipendente) × Remunerazione di docenza] + [Numero incarichi Consulenza Tecnica d'Ufficio × Remunerazione di CTU] + [Numero incarichi Attività di contenzioso e/o consulenza tecnica di parte e/o arbitrato e/o conciliazione × Remunerazione di contenzioso] + [Numero incarichi Consulenza per la sicurezza dei sistemi informatici × Remunerazione di consulenza informatica] + [Numero incarichi Consulenza per la gestione, pianificazione ed organizzazione dei processi produttivi e/o del personale × Remunerazione di consulenza gestionale] + [Numero incarichi Consulenza nell'ambito dei sistemi di gestione della qualità × Remunerazione di consulenza sulla qualità] + [Numero incarichi Attività di consulenza diverse da quelle indicate ai righi precedenti × Remunerazione di consulenza diversa] + [Numero incarichi Partecipazione a Consigli di amministrazione, Collegi e Commissioni × Remunerazione di partecipazioni in CDA] + [Numero incarichi Stabili collaborazioni con studi e/o strutture di terzi × Remunerazione di stabili collaborazioni] + [Numero incarichi Altre attività × Remunerazione di altro] + Ulteriori componenti positivi per migliorare il profilo di affidabilità) diviso 2.500

Numero di soci = percentuale di lavoro prestato di Soci o associati che prestano attività nella società o associazione diviso 100

Numero di dipendenti e collaboratori = Numero dipendenti + Numero collaboratori coordinati e continuativi che prestano attività prevalentemente nello studio

Numero incarichi Altro = Numero incarichi Misura e contabilità lavori + Numero incarichi Rilievi topografici + Numero incarichi Certificazione/Qualificazione energetica degli edifici + Numero incarichi Certificazione acustica degli edifici + Numero incarichi Valutazione d'impatto ambientale (VIA) e/o valutazione ambientale strategica (VAS) + Numero incarichi Docenza e altre attività nell'ambito di corsi di formazione (esclusa l'attività di lavoro dipendente) + Numero incarichi Altre attività

Numero incarichi Consulenza = Numero incarichi Consulenza per la sicurezza dei sistemi informatici + Numero incarichi Consulenza per la gestione, pianificazione ed organizzazione dei processi produttivi e/o del personale + Numero incarichi Consulenza nell'ambito dei sistemi di gestione della qualità + Numero incarichi Attività di consulenza diverse da quelle indicate ai righi precedenti

Numero incarichi Direzione lavori = La variabile non è attiva nel periodo di imposta 2018


Numero incarichi Direzione lavori, assistenza al collaudo e liquidazione finale di opere private (importo opere fino a euro 258.228,00) = Numero incarichi Direzione lavori, assistenza al collaudo e liquidazione finale di opere private (importo opere fino a euro 51.646,00) + Numero incarichi Direzione lavori, assistenza al collaudo e liquidazione finale di opere private (importo opere oltre euro 51.646,00 e fino a euro 258.228,00)

Numero incarichi Perizie di stima = Numero incarichi Perizie estimative particolareggiate + Numero incarichi Altre perizie (diverse da quelle particolareggiate)

Numero incarichi Progettazione di opere private = La variabile non è attiva nel periodo di imposta 2018

Numero incarichi Progettazione preliminare ed esecutiva di opere private in ambito civile-ambientale e industriale (importo opere oltre euro 51.646,00 e fino a euro 258.228,00) = Numero incarichi Progettazione preliminare di opere private in ambito civile-ambientale e industriale (importo opere oltre euro 51.646,00 e fino a euro 258.228,00) + Numero incarichi Progettazione esecutiva di opere private in ambito civile-ambientale e industriale (importo opere oltre euro 51.646,00 e fino a euro 258.228,00)

Numero totale di incarichi = Numero incarichi Studi di prefattibilità e/o di fattibilità tecnico-economica + Numero incarichi Progettazione di opere pubbliche (preliminare e/o definitiva e/o esecutiva) + Numero incarichi Direzione lavori, assistenza al collaudo e



liquidazione finale di opere pubbliche + Numero incarichi Progettazione preliminare di opere private in ambito civile - ambientale e industriale (importo opere fino a euro 51.646,00) + Numero incarichi Progettazione preliminare di opere private in ambito civile - ambientale e industriale (importo opere oltre euro 258.228,00) + Numero incarichi Progettazione esecutiva di opere private in ambito civile - ambientale e industriale (importo opere fino a euro 51.646,00) + Numero incarichi Progettazione esecutiva di opere private in ambito civile - ambientale e industriale (importo opere oltre euro 258.228,00) + Numero incarichi Progettazione di infrastrutture/sistemi informatici + Numero incarichi Progettazione di componenti e sistemi di telecomunicazioni + Numero incarichi Attività di progettazione nell'ambito dell'ingegneria dell'informazione diversa da quelle indicate ai righi precedenti + Numero incarichi Progettazione preliminare ed esecutiva di opere private in ambito civile-ambientale e industriale (importo opere oltre euro 51.646,00 e fino a euro 258.228,00) + Numero incarichi Direzione lavori, assistenza al collaudo e liquidazione finale di opere private (importo opere fino a euro 258.228,00) + Numero incarichi Direzione lavori, assistenza al collaudo e liquidazione finale di opere private (importo opere oltre euro 258,228,00) + Numero incarichi Collaudo di lavori e forniture di opere + Numero incarichi Perizie di stima + Numero incarichi Gestione della sicurezza (D.lgs. 81/2008) + Numero incarichi Consulenza Tecnica d'Ufficio + Numero incarichi Attività di contenzioso e/o consulenza tecnica di parte e/o arbitrato e/o conciliazione + Numero incarichi Consulenza + Numero incarichi Partecipazione a Consigli di amministrazione, Collegi e Commissioni + Numero incarichi Stabili collaborazioni con studi e/o strutture di terzi + Numero incarichi Altro

Percentuale sui compensi incarichi Consulenza = Percentuale sui compensi incarichi Consulenza per la sicurezza dei sistemi informatici + Percentuale sui compensi incarichi Consulenza per la gestione, pianificazione ed organizzazione dei processi produttivi e/o del personale + Percentuale sui compensi incarichi Consulenza nell'ambito dei sistemi di gestione della qualità + Percentuale sui compensi incarichi Attività di consulenza diverse da quelle indicate ai righi precedenti

Percentuale sui compensi incarichi Direzione lavori = Percentuale sui compensi incarichi Direzione lavori, assistenza al collaudo e liquidazione finale di opere pubbliche + Percentuale sui compensi incarichi Direzione lavori, assistenza al collaudo e liquidazione finale di opere private (importo opere fino a euro 51.646,00) + Percentuale sui compensi incarichi Direzione lavori, assistenza al collaudo e liquidazione finale di opere private (importo opere oltre euro 51.646,00 fino a euro 258.228,00) + Percentuale sui compensi incarichi Direzione lavori, assistenza al collaudo e liquidazione finale di opere private (importo opere oltre euro 258,228,00)

Percentuale sui compensi incarichi Perizie di stima = Percentuale sui compensi incarichi Perizie estimative particolareggiate + Percentuale sui compensi incarichi Altre perizie (diverse da quelle particolareggiate)

Percentuale sui compensi incarichi Progettazione di opere private = Percentuale sui compensi incarichi Progettazione preliminare di opere private in ambito civile - ambientale e industriale (importo opere fino a euro 51.646,00) + Percentuale sui compensi incarichi Progettazione preliminare di opere private in ambito civile - ambientale e industriale (importo opere oltre euro 51.646,00 e fino a euro 258.228,00) + Percentuale sui compensi incarichi Progettazione preliminare di opere private in ambito civile - ambientale e industriale (importo opere oltre euro 258.228,00) + Percentuale sui compensi incarichi Progettazione esecutiva di opere private in ambito civile - ambientale e industriale (importo opere fino a euro 51.646,00) + Percentuale sui compensi incarichi Progettazione esecutiva di opere private in ambito civile - ambientale e industriale (importo opere oltre euro 51.646,00 e fino a euro 258.228,00) + Percentuale sui compensi incarichi Progettazione esecutiva di opere private in ambito civile - ambientale e industriale (importo opere oltre euro 258.228,00) + Percentuale sui compensi incarichi Progettazione di infrastrutture/sistemi informatici + Percentuale sui compensi incarichi Progettazione di componenti e sistemi di telecomunicazioni + Percentuale sui compensi incarichi Attività di progettazione nell'ambito dell'ingegneria dell'informazione diversa da quelle indicate ai righi precedenti

Quota numero Dipendenti = (Numero addetti - Numero addetti non dipendenti) diviso Numero addetti

Reddito = Risultato ordinario + Plusvalenze patrimoniali - Minusvalenze patrimoniali

Reddito operativo = Margine operativo lordo - Ammortamenti

Remunerazione di altre perizie = Percentuale sui compensi incarichi Altre perizie (diverse da quelle particolareggiate) × Compensi dichiarati diviso (100 × Numero incarichi Altre perizie (diverse da quelle particolareggiate)), se Numero incarichi Altre perizie (diverse da quelle particolareggiate) è maggiore di zero; altrimenti assume valore pari a zero

Remunerazione di altro = Percentuale sui compensi incarichi Altre attività × Compensi dichiarati diviso (100 × Numero incarichi Altre attività), Numero incarichi Altre attività è maggiore di zero; altrimenti assume valore pari a zero

Remunerazione di certificazione acustica = Percentuale sui compensi incarichi Certificazione acustica degli edifici × Compensi dichiarati diviso (100 × Numero incarichi Certificazione acustica degli edifici), se Numero incarichi Certificazione acustica degli edifici è maggiore di zero; altrimenti assume valore pari a zero

Remunerazione di certificazione energetica = Percentuale sui compensi incarichi Certificazione/Qualificazione energetica degli edifici × Compensi dichiarati diviso (100 × Numero incarichi Certificazione/Qualificazione energetica degli edifici), se Numero incarichi Certificazione/Qualificazione energetica degli edifici è maggiore di zero; altrimenti assume valore pari a zero

Remunerazione di collaudo = Percentuale sui compensi incarichi Collaudo di lavori e forniture di opere × Compensi dichiarati diviso (100 × Numero incarichi Collaudo di lavori e forniture di opere), se Numero incarichi Collaudo di lavori e forniture di opere è maggiore di zero; altrimenti assume valore pari a zero



Remunerazione di consulenza diversa = Percentuale sui compensi incarichi Attività di consulenza diverse da quelle indicate ai rigli precedenti \times Compensi dichiarati diviso $(100 \times$ Numero incarichi Attività di consulenza diverse da quelle indicate ai rigli precedenti), se Numero incarichi Attività di consulenza diverse da quelle indicate ai rigli precedenti è maggiore di zero; altrimenti assume valore pari a zero

Remunerazione di consulenza gestionale = Percentuale sui compensi incarichi Consulenza per la gestione, pianificazione ed organizzazione dei processi produttivi e/o del personale \times Compensi dichiarati diviso $(100 \times$ Numero incarichi Consulenza per la gestione, pianificazione ed organizzazione dei processi produttivi e/o del personale), se Numero incarichi Consulenza per la gestione, pianificazione ed organizzazione dei processi produttivi e/o del personale è maggiore di zero; altrimenti assume valore pari a zero

Remunerazione di consulenza informatica = Percentuale sui compensi incarichi Consulenza per la sicurezza dei sistemi informatici \times Compensi dichiarati diviso $(100 \times$ Numero incarichi Consulenza per la sicurezza dei sistemi informatici), se Numero incarichi Consulenza per la sicurezza dei sistemi informatici è maggiore di zero; altrimenti assume valore pari a zero

Remunerazione di consulenza sulla qualità = Percentuale sui compensi incarichi Consulenza nell'ambito dei sistemi di gestione della qualità \times Compensi dichiarati diviso $(100 \times$ Numero incarichi Consulenza nell'ambito dei sistemi di gestione della qualità), se Numero incarichi Consulenza nell'ambito dei sistemi di gestione della qualità è maggiore di zero; altrimenti assume valore pari a zero

Remunerazione di contenzioso = Percentuale sui compensi incarichi Attività di contenzioso e/o consulenza tecnica di parte e/o arbitrato e/o conciliazione \times Compensi dichiarati diviso $(100 \times$ Numero incarichi Attività di contenzioso e/o consulenza tecnica di parte e/o arbitrato e/o conciliazione), se Numero incarichi Attività di contenzioso e/o consulenza tecnica di parte e/o arbitrato e/o conciliazione è maggiore di zero; altrimenti assume valore pari a zero

Remunerazione di CTU = Percentuale sui compensi incarichi Consulenza Tecnica d'Ufficio \times Compensi dichiarati diviso $(100 \times$ Numero incarichi Consulenza Tecnica d'Ufficio), se Numero incarichi Consulenza Tecnica d'Ufficio è maggiore di zero; altrimenti assume valore pari a zero

Remunerazione di direzione lavori privata oltre euro 258.228,00 = Percentuale sui compensi incarichi Direzione lavori, assistenza al collaudo e liquidazione finale di opere private (importo opere oltre euro 258.228,00) \times Compensi dichiarati diviso $(100 \times$ Numero incarichi Direzione lavori, assistenza al collaudo e liquidazione finale di opere private (importo opere oltre euro 258.228,00)), se Numero incarichi Direzione lavori, assistenza al collaudo e liquidazione finale di opere private (importo opere oltre euro 258.228,00) è maggiore di zero; altrimenti assume valore pari a zero

Remunerazione di direzione lavori privata fino a euro 51.646,00 = Percentuale sui compensi incarichi Direzione lavori, assistenza al collaudo e liquidazione finale di opere private (importo opere fino a euro 51.646,00) \times Compensi dichiarati diviso $(100 \times$ Numero incarichi Direzione lavori, assistenza al collaudo e liquidazione finale di opere private (importo opere fino a euro 51.646,00)), se Numero incarichi Direzione lavori, assistenza al collaudo e liquidazione finale di opere private (importo opere fino a euro 51.646,00) è maggiore di zero; altrimenti assume valore pari a zero

Remunerazione di direzione lavori privata oltre euro 51.646,00 fino a euro 258.228,00 = Percentuale sui compensi incarichi Direzione lavori, assistenza al collaudo e liquidazione finale di opere private (importo opere oltre euro 51.646,00 fino a euro 258.228,00) \times Compensi dichiarati diviso $(100 \times$ Numero incarichi Direzione lavori, assistenza al collaudo e liquidazione finale di opere private (importo opere oltre euro 51.646,00 fino a euro 258.228,00)), se Numero incarichi Direzione lavori, assistenza al collaudo e liquidazione finale di opere private (importo opere oltre euro 51.646,00 fino a euro 258.228,00) è maggiore di zero; altrimenti assume valore pari a zero


Remunerazione di direzione lavori pubblica = Percentuale sui compensi incarichi Direzione lavori, assistenza al collaudo e liquidazione finale di opere pubbliche \times Compensi dichiarati diviso $(100 \times$ Numero incarichi Direzione lavori, assistenza al collaudo e liquidazione finale di opere pubbliche), se Numero incarichi Direzione lavori, assistenza al collaudo e liquidazione finale di opere pubbliche è maggiore di zero; altrimenti assume valore pari a zero

Remunerazione di docenza = Percentuale sui compensi incarichi Docenza e altre attività nell'ambito di corsi di formazione (esclusa l'attività di lavoro dipendente) \times Compensi dichiarati diviso $(100 \times$ Numero incarichi Docenza e altre attività nell'ambito di corsi di formazione (esclusa l'attività di lavoro dipendente)), se Numero incarichi Docenza e altre attività nell'ambito di corsi di formazione (esclusa l'attività di lavoro dipendente) è maggiore di zero; altrimenti assume valore pari a zero

Remunerazione di gestione sicurezza = Percentuale sui compensi incarichi Gestione della sicurezza (D.lgs. 81/2008) \times Compensi dichiarati diviso $(100 \times$ Numero incarichi Gestione della sicurezza (D.lgs. 81/2008)), se Numero incarichi Gestione della sicurezza (D.lgs. 81/2008) è maggiore di zero; altrimenti assume valore pari a zero

Remunerazione di misura = Percentuale sui compensi incarichi Misura e contabilità lavori \times Compensi dichiarati diviso $(100 \times$ Numero incarichi Misura e contabilità lavori), se Numero incarichi Misura e contabilità lavori è maggiore di zero; altrimenti assume valore pari a zero

Remunerazione di partecipazioni in CDA = Percentuale sui compensi incarichi Partecipazione a Consigli di amministrazione, Collegi e Commissioni \times Compensi dichiarati diviso $(100 \times$ Numero incarichi Partecipazione a Consigli di amministrazione, Collegi e Commissioni),



se Numero incarichi Partecipazione a Consigli di amministrazione, Collegi e Commissioni è maggiore di zero; altrimenti assume valore pari a zero

Remunerazione di perizie = Percentuale sui compensi incarichi Perizie estimative particolareggiate \times Compensi dichiarati diviso $(100 \times$ Numero incarichi Perizie estimative particolareggiate), se Numero incarichi Perizie estimative particolareggiate è maggiore di zero; altrimenti assume valore pari a zero

Remunerazione di progettazione esecutiva privata oltre euro 258.228,00 = Percentuale sui compensi incarichi Progettazione esecutiva di opere private in ambito civile - ambientale e industriale (importo opere oltre euro 258.228,00) \times Compensi dichiarati diviso $(100 \times$ Numero incarichi Progettazione esecutiva di opere private in ambito civile - ambientale e industriale (importo opere oltre euro 258.228,00)), se Numero incarichi Progettazione esecutiva di opere private in ambito civile - ambientale e industriale (importo opere oltre euro 258.228,00) è maggiore di zero; altrimenti assume valore pari a zero

Remunerazione di progettazione esecutiva privata fino a euro 51.646,00 = Percentuale sui compensi incarichi Progettazione esecutiva di opere private in ambito civile - ambientale e industriale (importo opere fino a euro 51.646,00) \times Compensi dichiarati diviso $(100 \times$ Numero incarichi Progettazione esecutiva di opere private in ambito civile - ambientale e industriale (importo opere fino a euro 51.646,00)), se Numero incarichi Progettazione esecutiva di opere private in ambito civile - ambientale e industriale (importo opere fino a euro 51.646,00) è maggiore di zero; altrimenti assume valore pari a zero

Remunerazione di progettazione esecutiva privata oltre euro 51.646,00 e fino a euro 258.228,00 = Percentuale sui compensi incarichi Progettazione esecutiva di opere private in ambito civile - ambientale e industriale (importo opere oltre euro 51.646,00 e fino a euro 258.228,00) \times Compensi dichiarati diviso $(100 \times$ Numero incarichi Progettazione esecutiva di opere private in ambito civile - ambientale e industriale (importo opere oltre euro 51.646,00 e fino a euro 258.228,00)), se Numero incarichi Progettazione esecutiva di opere private in ambito civile - ambientale e industriale (importo opere oltre euro 51.646,00 e fino a euro 258.228,00) è maggiore di zero; altrimenti assume valore pari a zero

Remunerazione di progettazione informazione = Percentuale sui compensi incarichi Attività di progettazione nell'ambito dell'ingegneria dell'informazione diversa da quelle indicate ai righi precedenti \times Compensi dichiarati diviso $(100 \times$ Numero incarichi Attività di progettazione nell'ambito dell'ingegneria dell'informazione diversa da quelle indicate ai righi precedenti), se Numero incarichi Attività di progettazione nell'ambito dell'ingegneria dell'informazione diversa da quelle indicate ai righi precedenti è maggiore di zero; altrimenti assume valore pari a zero

Remunerazione di progettazione infrastrutture = Percentuale sui compensi incarichi Progettazione di infrastrutture/sistemi informatici \times Compensi dichiarati diviso $(100 \times$ Numero incarichi Progettazione di infrastrutture/sistemi informatici), se Numero incarichi Progettazione di infrastrutture/sistemi informatici è maggiore di zero; altrimenti assume valore pari a zero

Remunerazione di progettazione preliminare privata oltre euro 258.228,00 = Percentuale sui compensi incarichi Progettazione preliminare di opere private in ambito civile - ambientale e industriale (importo opere oltre euro 258.228,00) \times Compensi dichiarati diviso $(100 \times$ Numero incarichi Progettazione preliminare di opere private in ambito civile - ambientale e industriale (importo opere oltre euro 258.228,00)), se Numero incarichi Progettazione preliminare di opere private in ambito civile - ambientale e industriale (importo opere oltre euro 258.228,00) è maggiore di zero; altrimenti assume valore pari a zero

Remunerazione di progettazione preliminare privata fino a euro 51.646,00 = Percentuale sui compensi incarichi Progettazione preliminare di opere private in ambito civile - ambientale e industriale (importo opere fino a euro 51.646,00) \times Compensi dichiarati diviso $(100 \times$ Numero incarichi Progettazione preliminare di opere private in ambito civile - ambientale e industriale (importo opere fino a euro 51.646,00)), se Numero incarichi Progettazione preliminare di opere private in ambito civile - ambientale e industriale (importo opere fino a euro 51.646,00) è maggiore di zero; altrimenti assume valore pari a zero

Remunerazione di progettazione preliminare privata oltre euro 51.646,00 e fino a euro 258.228,00 = Percentuale sui compensi incarichi Progettazione preliminare di opere private in ambito civile - ambientale e industriale (importo opere oltre euro 51.646,00 e fino a euro 258.228,00) \times Compensi dichiarati diviso $(100 \times$ Numero incarichi Progettazione preliminare di opere private in ambito civile - ambientale e industriale (importo opere oltre euro 51.646,00 e fino a euro 258.228,00)), se Numero incarichi Progettazione preliminare di opere private in ambito civile - ambientale e industriale (importo opere oltre euro 51.646,00 e fino a euro 258.228,00) è maggiore di zero; altrimenti assume valore pari a zero

Remunerazione di progettazione pubblica = Percentuale sui compensi incarichi Progettazione di opere pubbliche (preliminare e/o definitiva e/o esecutiva) \times Compensi dichiarati diviso $(100 \times$ Numero incarichi Progettazione di opere pubbliche (preliminare e/o definitiva e/o esecutiva)), se Numero incarichi Progettazione di opere pubbliche (preliminare e/o definitiva e/o esecutiva) è maggiore di zero; altrimenti assume valore pari a zero

Remunerazione di progettazione telecomunicazioni = Percentuale sui compensi incarichi Progettazione di componenti e sistemi di telecomunicazioni \times Compensi dichiarati diviso $(100 \times$ Numero incarichi Progettazione di componenti e sistemi di telecomunicazioni), se Numero incarichi Progettazione di componenti e sistemi di telecomunicazioni è maggiore di zero; altrimenti assume valore pari a zero



Remunerazione di rilievi = Percentuale sui compensi incarichi Rilievi topografici \times Compensi dichiarati diviso (100 \times Numero incarichi Rilievi topografici), se Numero incarichi Rilievi topografici è maggiore di zero; altrimenti assume valore pari a zero

Remunerazione di stabili collaborazioni = Percentuale sui compensi incarichi Stabili collaborazioni con studi e/o strutture di terzi \times Compensi dichiarati diviso (100 \times Numero incarichi Stabili collaborazioni con studi e/o strutture di terzi), se Numero incarichi Stabili collaborazioni con studi e/o strutture di terzi è maggiore di zero; altrimenti assume valore pari a zero

Remunerazione di studi di fattibilità = Percentuale sui compensi incarichi Studi di prefattibilità e/o di fattibilità tecnico-economica \times Compensi dichiarati diviso (100 \times Numero incarichi Studi di prefattibilità e/o di fattibilità tecnico-economica), se Numero incarichi Studi di prefattibilità e/o di fattibilità tecnico-economica è maggiore di zero; altrimenti assume valore pari a zero

Remunerazione di valutazione ambientale = Percentuale sui compensi incarichi Valutazione d'impatto ambientale (VIA) e/o valutazione ambientale strategica (VAS) \times Compensi dichiarati diviso (100 \times Numero incarichi Valutazione d'impatto ambientale (VIA) e/o valutazione ambientale strategica (VAS)), se Numero incarichi Valutazione d'impatto ambientale (VIA) e/o valutazione ambientale strategica (VAS) è maggiore di zero; altrimenti assume valore pari a zero

Rilevanza del committente principale con attività svolta esclusivamente presso studi e/o strutture di terzi = Percentuale dei compensi provenienti dal committente principale (indicare solo se superiore a 50%) se Percentuale dei compensi provenienti dal committente principale (indicare solo se superiore a 50%) è maggiore di 50 e Attività svolta esclusivamente presso studi e/o strutture di terzi è pari a 1; altrimenti assume valore pari a zero

Rilevanza del committente principale con attività svolta non esclusivamente presso studi e/o strutture di terzi = Percentuale dei compensi provenienti dal committente principale (indicare solo se superiore al 50%) se Percentuale dei compensi provenienti dal committente principale (indicare solo se superiore a 50%) è maggiore di 50, Attività svolta esclusivamente presso studi e/o strutture di terzi è pari a zero e se il Modello di dichiarazione è uguale a Unico persone fisiche quadro RE; altrimenti assume valore pari a zero

Rilevanza dei compensi a terzi²³ = 100 \times (Somme corrisposte per prestazioni di lavoro autonomo, anche occasionali, direttamente afferenti l'attività professionale e artistica (ricomprese nel rigo G07) + Somme corrisposte ad imprese per prestazioni di servizi direttamente afferenti l'attività professionale e artistica (ricomprese nel rigo G07)) diviso (Spese per prestazioni di lavoro dipendente + Spese per prestazioni di collaborazione coordinata e continuativa + Compensi corrisposti a terzi per prestazioni direttamente afferenti l'attività professionale e artistica + Consumi + Altre spese) se (Spese per prestazioni di lavoro dipendente + Spese per prestazioni di collaborazione coordinata e continuativa + Compensi corrisposti a terzi per prestazioni direttamente afferenti l'attività professionale e artistica + Consumi + Altre spese) è maggiore di zero; altrimenti assume valore pari a zero

Risultato ordinario = Reddito operativo + Altri proventi lordi

Spese totali = Altre componenti negative nette + Spese per prestazioni di lavoro dipendente + Spese per prestazioni di collaborazione coordinata e continuativa + Compensi corrisposti a terzi per prestazioni direttamente afferenti l'attività professionale e artistica + Consumi + Altre spese

Tasso di occupazione a livello regionale

La variabile è la media, per tutte le unità locali compilate, dei singoli indicatori regionali.

Un'unità locale è compilata se il comune dell'unità locale è compilato.

Se non risulta compilata alcuna unità locale occorre far riferimento al comune del domicilio fiscale.

Territorialità del livello del reddito medio imponibile ai fini dell'addizionale Irpef definita su dati del Dipartimento delle Finanze riferiti ai periodi d'imposta 2014 e 2015²⁴

La territorialità del livello del reddito differenzia il territorio nazionale sulla base del livello del reddito per comune.

La variabile è la media, per tutte le unità locali compilate, dei singoli indicatori territoriali.

Un'unità locale è compilata se il comune dell'unità locale è compilato.

Se non risulta compilata alcuna unità locale occorre far riferimento al comune del domicilio fiscale.

Territorialità generale²⁵

La territorialità è applicata a livello comunale/provinciale relativamente ai gruppi 2 o 5, 1 3 o 4.

Gruppo 1 - Aree con livello di benessere elevato, istruzione superiore, sistema economico locale organizzato;

Gruppo 2 - Aree con livello di benessere non elevato, bassa scolarità, sistema economico locale poco sviluppato e basato prevalentemente su attività commerciali;

Gruppo 3 - Aree ad elevata urbanizzazione con notevole grado di benessere, istruzione superiore e caratterizzate da sistemi locali con servizi terziari evoluti;

Gruppo 4 - Aree caratterizzate dalla presenza di piccoli comuni con organizzazione spiccatamente artigianale dell'attività produttiva e livello medio di benessere;

Gruppo 5 - Aree di marcata arretratezza economica, basso livello di benessere e scolarità poco sviluppata.

²³ La variabile è arrotondata alla seconda cifra decimale.

²⁴ I criteri e le conclusioni dello studio sono riportati nell'apposito Decreto Ministeriale.

²⁵ I criteri e le conclusioni dello studio sono riportati nell'apposito Decreto Ministeriale.



Il valore del gruppo territoriale di riferimento è calcolato come rapporto tra il numero delle unità locali compilate che appartengono al gruppo territoriale di riferimento e il numero totale delle unità locali compilate.

Una unità locale è compilata se è compilato il comune dell'unità locale.

Se non risulta compilata alcuna unità locale occorre far riferimento al comune del domicilio fiscale.

Valore aggiunto = Compensi - Compensi corrisposti a terzi per prestazioni direttamente afferenti l'attività professionale e artistica - Consumi - Altre spese - (Altre componenti negative - Maggiorazioni fiscali)

Valore dei beni strumentali mobili in proprietà, al netto dei beni di costo unitario non superiore a 516,46 euro = Valore dei beni strumentali mobili - Valore relativo a beni acquisiti in dipendenza di contratti di locazione finanziaria e non finanziaria - Spese per l'acquisto di beni strumentali di costo unitario non superiore a 516,46 euro



ALLEGATO 34

NOTA TECNICA E METODOLOGICA

INDICE SINTETICO DI AFFIDABILITÀ FISCALE

AK04U

ATTIVITÀ DEGLI STUDI LEGALI



APPLICAZIONE DELL'ISA

L'indice sintetico di affidabilità fiscale (ISA) esprime un giudizio di sintesi sull'affidabilità dei comportamenti fiscali del soggetto.

L'ISA è calcolato come media aritmetica di un insieme d'indicatori elementari e rappresenta il posizionamento del contribuente rispetto a tali indicatori attribuendo al soggetto un valore di sintesi, in scala da 1 a 10, dei singoli indicatori elementari: più basso sarà il valore dell'indice, minore sarà l'affidabilità fiscale del soggetto, più alto sarà il valore, più alta sarà l'attendibilità fiscale del soggetto.

I contribuenti interessati possono indicare ulteriori componenti positivi non risultanti dalle scritture contabili, che concorrono al calcolo degli indicatori elementari, per migliorare il proprio profilo di affidabilità fiscale.

L'attività economica oggetto dell'indice sintetico di affidabilità fiscale AK04U è quella relativa al seguente codice ATECO 2007:

- 69.10.10 – Attività degli studi legali

I criteri generali seguiti per la costruzione dell'indice sintetico di affidabilità fiscale AK04U sono riportati nell'**Allegato 71**.

Di seguito sono rappresentate le modalità di calcolo dell'indice sintetico di affidabilità fiscale AK04U per l'applicazione al singolo contribuente dal periodo di imposta 2018.



MODELLI DI BUSINESS


Ai fini della definizione degli indicatori elementari, i contribuenti interessati all'applicazione dell'ISA AK04U sono classificati in gruppi omogenei che presentano al loro interno caratteristiche il più possibile simili in termini di modalità di operare sul mercato in base al "Modello di Business" (MoB) adottato.

I modelli di business rappresentano la struttura della catena del valore alla base del processo di produzione del servizio professionale e sono espressione delle differenze fondamentali che derivano sia dalle diverse articolazioni organizzative con cui tale processo viene effettuato sia da specifiche competenze professionali.

Per l'ISA AK04U i MoB individuati sono i seguenti (la numerosità indicata è riferita alla base dati di costruzione, p.i. 2015):

- **MoB 1 - Avvocati che in genere esercitano la professione a titolo individuale senza ricorrere a personale dipendente o collaboratori esterni** (Numerosità: 67.990);
- **MoB 2 - Avvocati che in genere esercitano la professione a titolo individuale affidando a terzi prestazioni direttamente afferenti l'attività professionale** (Numerosità: 13.988);
- **MoB 3 - Avvocati che svolgono l'attività prevalentemente per il committente principale non operando esclusivamente presso il suo studio e/o struttura** (Numerosità: 13.917);
- **MoB 4 - Avvocati che in genere esercitano la professione a titolo individuale avvalendosi di dipendenti e/o collaboratori** (Numerosità: 12.873);
- **MoB 5 - Avvocati che esercitano l'attività esclusivamente presso lo studio/struttura del committente principale** (Numerosità: 6.399);
- **MoB 6 - Avvocati che in genere esercitano la professione in forma collettiva** (Numerosità: 6.427).

Per la descrizione degli elementi che permettono l'assegnazione del contribuente ai MoB si rimanda al **Sub Allegato 34.A**.



INDICATORI ELEMENTARI

Gli indicatori elementari utilizzati ai fini del calcolo dell'indice sintetico di affidabilità fiscale per l'ISA AK04U sono differenziati **in due gruppi**:

1. **Indicatori elementari di affidabilità.** Tali indicatori individuano l'attendibilità di relazioni e rapporti tra grandezze di natura contabile e strutturale, tipici del settore e/o del modello organizzativo di riferimento, all'interno di specifici intervalli di valori su una scala da 1 a 10.

A questo gruppo appartengono gli indicatori elementari:

- Compensi per addetto;
- Valore aggiunto per addetto;
- Reddito per addetto.

2. **Indicatori elementari di anomalia.** Tali indicatori segnalano la presenza di profili contabili e/o gestionali atipici rispetto al settore e/o al modello organizzativo di riferimento o evidenziano incongruenze riconducibili ad ingiustificati disallineamenti tra le informazioni dichiarate nei modelli di rilevazione dei dati per l'applicazione degli ISA, ovvero tra queste e le informazioni presenti nei modelli dichiarativi e/o in altre banche dati, con riferimento a diverse annualità d'imposta. Gli indicatori partecipano al calcolo dell'indice sintetico di affidabilità fiscale soltanto quando l'anomalia è presente; trattandosi di indicatori riferibili unicamente ad anomalie, il relativo punteggio di affidabilità fiscale viene misurato o con una scala da 1 a 5 o con il valore 1 che evidenzia la presenza di una grave anomalia.

A questo gruppo appartengono gli indicatori elementari suddivisi nelle successive 5 sezioni:

Gestione caratteristica:


- Corrispondenza delle giornate retribuite con il modello CU e i dati INPS;
- Corrispondenza dei compensi dichiarati con il modello CU;
- Copertura delle spese per dipendente;
- Analisi dell'apporto di lavoro delle figure non dipendenti;
- Incidenza delle altre componenti negative nette sulle spese;
- Margine operativo lordo negativo;

Gestione dei beni strumentali:

- Incidenza degli ammortamenti;

Redditività:

- Reddito operativo negativo;
- Risultato ordinario negativo;



- Reddito negativo per più di un triennio;

Gestione extra-caratteristica:

- Incidenza delle minusvalenze patrimoniali;

Indicatori specifici:

- Corrispondenza della condizione di "pensionato" con il modello CU;
- Corrispondenza della condizione di "lavoratore dipendente" con il modello CU;
- Corrispondenza dell'anno di iscrizione ad albi professionali con i dati in Anagrafe Tributaria;
- Corrispondenza dell'anno di inizio attività con i dati in Anagrafe Tributaria;
- Numero di prestazioni equivalenti per addetto;
- Corrispondenza del numero Totale incarichi con il modello CU.

Le formule delle variabili e degli indicatori sono riportate nel **Sub Allegato 34.D**.



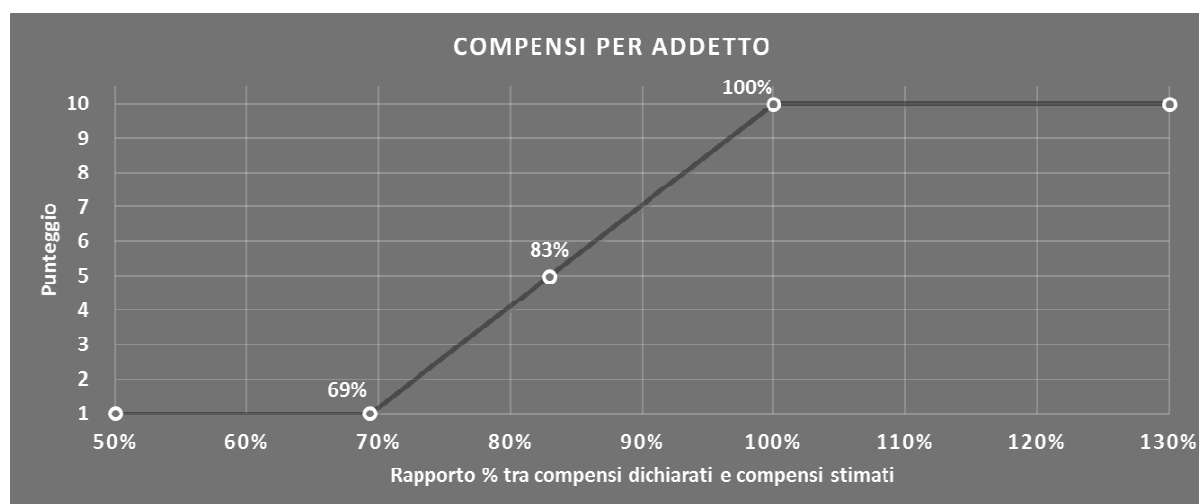
INDICATORI ELEMENTARI DI AFFIDABILITÀ

COMPENSI PER ADDETTO

L'indicatore misura l'affidabilità dell'ammontare dei compensi che uno studio professionale consegue attraverso il processo di produzione del servizio con riferimento al contributo di ciascun addetto.

L'indicatore è calcolato come rapporto tra i compensi dichiarati per addetto e i compensi per addetto stimati.

A tale indicatore viene associato un punteggio che varia su una scala da 1 a 10. Quando i compensi dichiarati sono maggiori o uguali rispetto a quelli stimati, ovvero il rapporto tra i compensi dichiarati e i compensi stimati presenta un valore pari o superiore ad 1, il punteggio assume valore 10; quando il citato rapporto presenta un valore pari o inferiore alla corrispondente soglia minima di riferimento¹, il punteggio assume valore 1; quando tale rapporto presenta un valore compreso nell'intervallo tra la soglia minima e massima di riferimento, il punteggio è modulato² fra 1 e 10. Nel seguente grafico, per semplicità di rappresentazione, i valori sono rappresentati in forma percentuale approssimata all'intero.




I compensi stimati sono determinati sulla base di una funzione di regressione dei "Compensi per addetto" i cui coefficienti e la relativa interpretazione sono riportati nel **Sub Allegato 34.B**.

La stima dei "Compensi per addetto" è personalizzata per singolo contribuente sulla base di uno specifico "coefficiente individuale", che misura le differenze nella produttività dei professionisti (ad esempio, dovute a diverse abilità professionali, potere di mercato, ecc.) e

¹ La soglia minima di riferimento è pari a $\exp(-0,36633)$, ovvero l'esponenziale dell'errore standard (σ), con segno negativo, dei residui della funzione di stima dei compensi per addetto.

² $\text{Punteggio} = 1 + 9 \times \left\{ \frac{[\text{indicatore} - \exp(-\sigma)]}{[1 - \exp(-\sigma)]} \right\}$



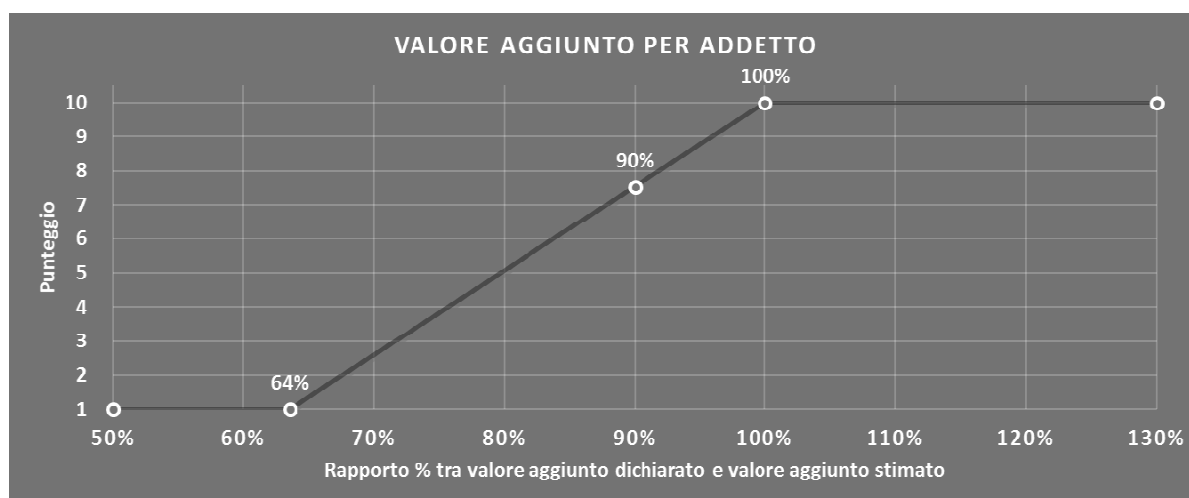
che risulta calcolato sulla base dei dati delle otto annualità di imposta precedenti relativi al medesimo contribuente. I criteri per la determinazione del coefficiente individuale sono riportati nell'**Allegato 72**.

VALORE AGGIUNTO PER ADDETTO

L'indicatore misura l'affidabilità del valore aggiunto creato con riferimento al contributo di ciascun addetto.

L'indicatore è calcolato come rapporto tra il valore aggiunto dichiarato per addetto e il valore aggiunto per addetto stimato.

A tale indicatore viene associato un punteggio che varia su una scala da 1 a 10. Quando il valore aggiunto dichiarato è maggiore o uguale rispetto a quello stimato, ovvero il rapporto tra il valore aggiunto dichiarato e il valore aggiunto stimato presenta un valore pari o superiore ad 1, il punteggio assume valore 10; quando il citato rapporto presenta un valore pari o inferiore alla corrispondente soglia minima di riferimento³, il punteggio assume valore 1; quando tale rapporto presenta un valore compreso nell'intervallo tra la soglia minima e massima di riferimento, il punteggio è modulato⁴ fra 1 e 10. Nel seguente grafico, per semplicità di rappresentazione, i valori sono rappresentati in forma percentuale approssimata all'intero.



Il valore aggiunto stimato è determinato sulla base di una funzione di regressione del "Valore aggiunto per addetto" i cui coefficienti e la relativa interpretazione sono riportati nel **Sub Allegato 34.C**.

La stima del "Valore aggiunto per addetto" è personalizzata per singolo contribuente sulla base di uno specifico "coefficiente individuale", che misura le differenze nella produttività dei professionisti (ad esempio, dovute a diverse abilità professionali, potere di mercato,

³ La soglia minima di riferimento è pari a $\exp(-0,45349)$, ovvero l'esponenziale dell'errore standard (sigma), con segno negativo, dei residui della funzione di stima del valore aggiunto per addetto.

⁴ $\text{Punteggio} = 1 + 9 \times \frac{[\text{indicatore} - \exp(-\text{sigma})]}{[1 - \exp(-\text{sigma})]}$



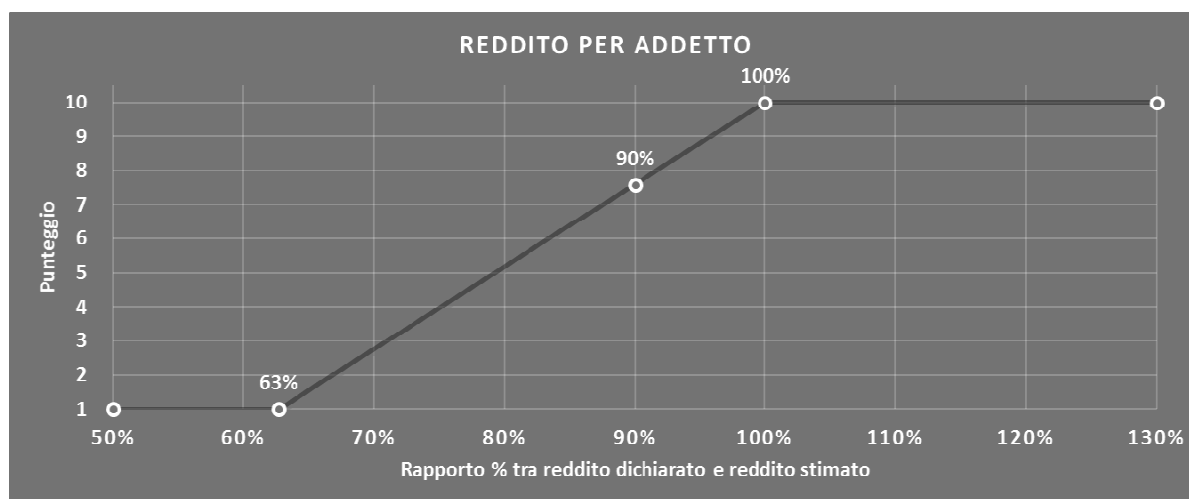
ecc.) e che risulta calcolato sulla base dei dati delle otto annualità di imposta precedenti relativi al medesimo contribuente. I criteri per la determinazione del coefficiente individuale sono riportati nell'**Allegato 72**.

REDDITO PER ADDETTO

L'indicatore misura l'affidabilità del reddito che uno studio professionale realizza in un determinato periodo di tempo con riferimento al contributo di ciascun addetto.

L'indicatore è calcolato come rapporto tra il reddito dichiarato per addetto e il reddito per addetto stimato.

A tale indicatore viene associato un punteggio che varia su una scala da 1 a 10. Quando il reddito dichiarato è maggiore o uguale rispetto a quello stimato ovvero il rapporto tra reddito dichiarato e reddito stimato presenta un valore pari o superiore ad 1, il punteggio assume valore 10; quando il citato rapporto presenta un valore pari o inferiore alla corrispondente soglia minima di riferimento⁵ o il reddito dichiarato è negativo, il punteggio assume valore 1; quando tale rapporto presenta un valore compreso nell'intervallo tra la soglia minima e massima di riferimento, il punteggio è modulato⁶ fra 1 e 10. Nel seguente grafico, per semplicità di rappresentazione, i valori sono rappresentati in forma percentuale approssimata all'intero.



Il reddito stimato è pari alla somma del reddito dichiarato e dell'eventuale maggior valore aggiunto stimato.

⁵ La soglia minima di riferimento è pari a $\exp(-0,46695)$, ovvero l'esponenziale della deviazione standard (sigma), con segno negativo, del logaritmo del rapporto tra reddito per addetto dichiarato e reddito per addetto dichiarato più la differenza tra valore aggiunto per addetto stimato e dichiarato.

⁶ $\text{Punteggio} = 1 + 9 \times \frac{[\text{indicatore} - \exp(-\text{sigma})]}{[1 - \exp(-\text{sigma})]}$



INDICATORI ELEMENTARI DI ANOMALIA

GESTIONE CARATTERISTICA

CORRISPONDENZA DELLE GIORNATE RETRIBUITE CON IL MODELLO CU E I DATI INPS

L'indicatore controlla il numero di giornate retribuite relative ai dipendenti, dichiarate nel quadro A del modello di rilevazione dei dati, con l'analogo dato desumibile dagli archivi della Certificazione Unica (CU) e UNIEMENS-INPS.

L'indicatore è **applicabile** solo per i soggetti che rispettano le seguenti condizioni:

- sono contemporaneamente presenti in entrambe le banche dati esterne (CU e UNIEMENS-INPS);
- non indicano nel modello di rilevazione dei dati forme di lavoro dipendente a tempo parziale e di apprendistato;

Il valore di riferimento è il minimo tra le giornate retribuite dichiarate nel modello CU (normalizzate a 312 giorni) e le giornate retribuite dichiarate ai fini UNIEMENS-INPS.

L'indicatore è **calcolato** come rapporto percentuale tra il numero delle giornate retribuite dichiarate nel quadro A del modello di rilevazione dei dati e il valore di riferimento.

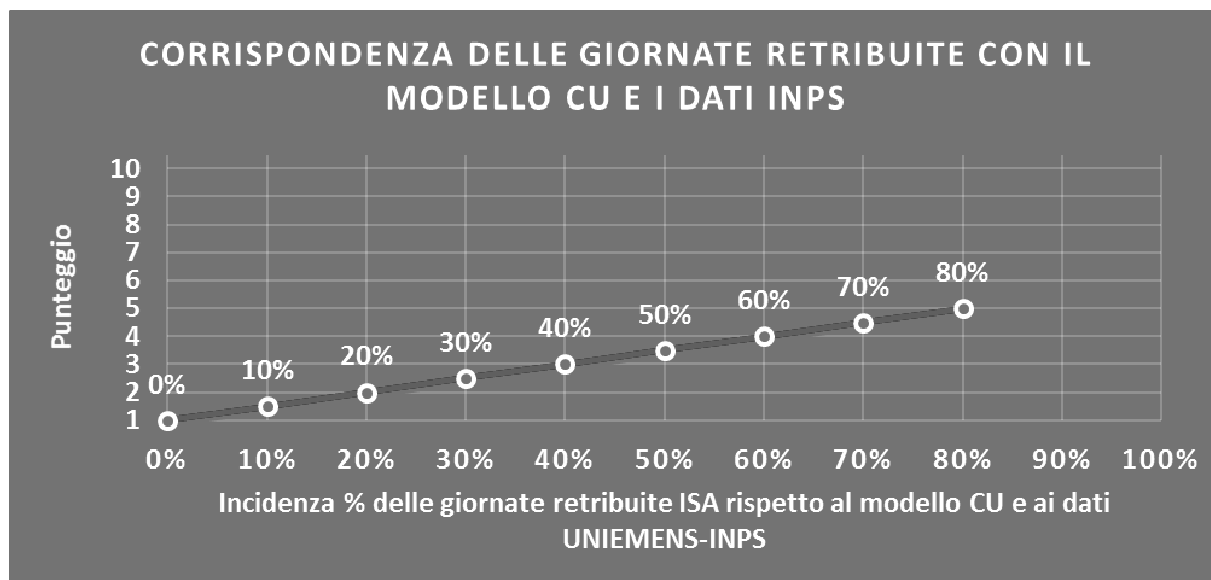
L'indicatore è **applicato** quando presenta un valore non superiore alla soglia massima di riferimento (**80%**) e la differenza tra le giornate di riferimento e le giornate retribuite dichiarate nel quadro A del modello di rilevazione dei dati è superiore al seguente valore:

52 giorni + 20% del valore di riferimento

Il punteggio è modulato⁷ fra 1 e 5, come da grafico seguente.

⁷ Punteggio = 1 + 4 × (indicatore / 80)






CORRISPONDENZA DEI COMPENSI DICHIARATI CON IL MODELLO CU

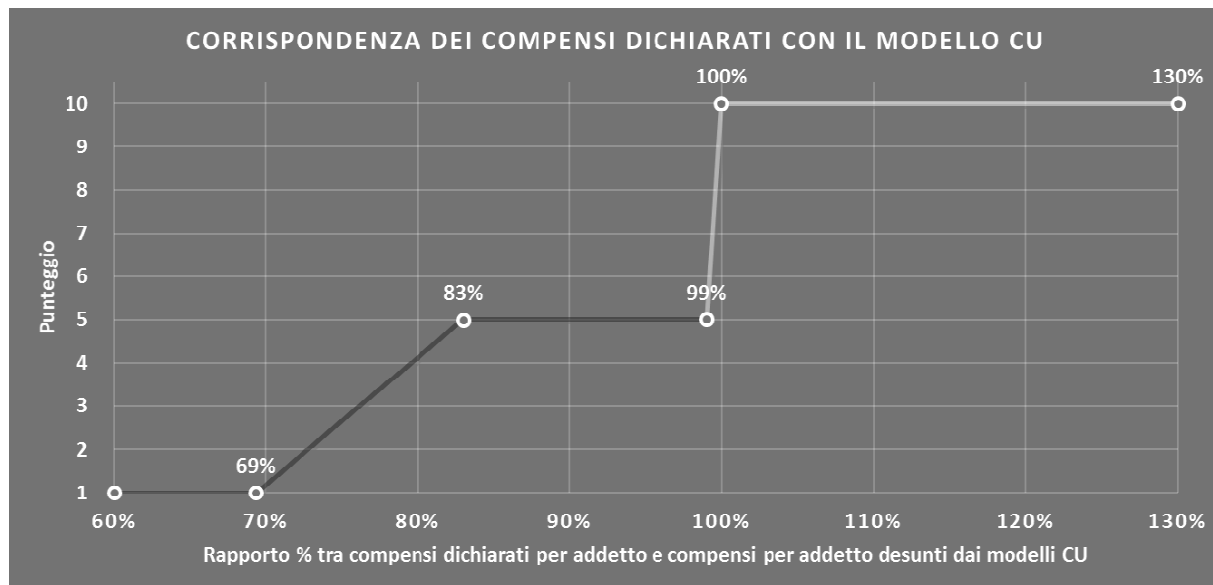
L'indicatore controlla la corrispondenza tra i compensi dichiarati nel quadro G del modello di rilevazione dei dati con le somme imponibili che il sostituto d'imposta corrisponde al professionista, in qualità di percipiente, desunti dai modelli CU.

L'indicatore è **calcolato** come rapporto percentuale tra i compensi dichiarati per addetto e i compensi per addetto desunti dai modelli CU e gli viene associato un punteggio che varia su una scala da 1 a 10. Quando i compensi dichiarati sono maggiori o uguali rispetto a quelli desunti dai modelli CU, ovvero il rapporto tra i compensi dichiarati e i compensi desunti dai modelli CU presenta un valore pari o superiore ad 1, il punteggio assume valore 10; quando il citato rapporto presenta un valore pari o inferiore alla corrispondente soglia minima di riferimento⁸, il punteggio assume valore 1; quando tale rapporto presenta un valore compreso nell'intervallo tra la soglia minima e massima di riferimento, il punteggio è modulato⁹ fra 1 e 10. Nel seguente grafico, per semplicità di rappresentazione, i valori sono rappresentati in forma percentuale approssimata all'intero.

⁸ La soglia minima di riferimento è pari a $\exp(-0,36633)$, ovvero l'esponenziale dell'errore standard (sigma), con segno negativo, dei residui della funzione di stima dei compensi per addetto ed è la stessa dell'indicatore "Compensi per addetto".

⁹ $\text{Punteggio} = 1 + 9 \times \frac{[\text{indicatore} - \exp(-\text{sigma})]}{[1 - \exp(-\text{sigma})]}$





L'indicatore è **applicato** in presenza di somme imponibili che il sostituto d'imposta corrisponde al professionista in qualità di percipiente e quando il relativo punteggio è non superiore a 5.

Quando il punteggio è superiore a 5 e l'indicatore presenta un valore non superiore al **99%**, il punteggio è pari a 5.

COPERTURA DELLE SPESE PER DIPENDENTE

L'indicatore verifica che l'esercente arti o professioni generi un valore aggiunto per addetto coerente con le spese per dipendente.

L'indicatore è **calcolato** come rapporto tra le spese per dipendente e il valore aggiunto per addetto¹⁰. Le spese per dipendente sono calcolate come rapporto tra le "Spese per prestazioni di lavoro dipendente" e il numero dipendenti.

Nel caso in cui il rapporto tra le spese per dipendente e il valore aggiunto per addetto assuma valori superiori all'unità l'indicatore è **applicato** e il relativo punteggio assume valore 1.

ANALISI DELL'APPORTO DI LAVORO DELLE FIGURE NON DIPENDENTI

L'indicatore monitora la corretta compilazione dell'apporto di lavoro dei "Soci o associati che prestano attività nella società o associazione".

A tal fine, a seconda della natura giuridica dell'esercente arti o professioni di appartenenza, è stato definito un valore percentuale minimo di apporto di lavoro per addetto,

¹⁰ Quando il denominatore dell'indicatore "Copertura delle spese per dipendente" è non positivo, l'indicatore **non è applicato**.



differenziato per numero di "Soci o associati che prestano attività nella società o associazione" (si veda la tabella seguente).


Tale valore rappresenta la soglia minima di riferimento dell'apporto di lavoro delle figure non dipendenti.

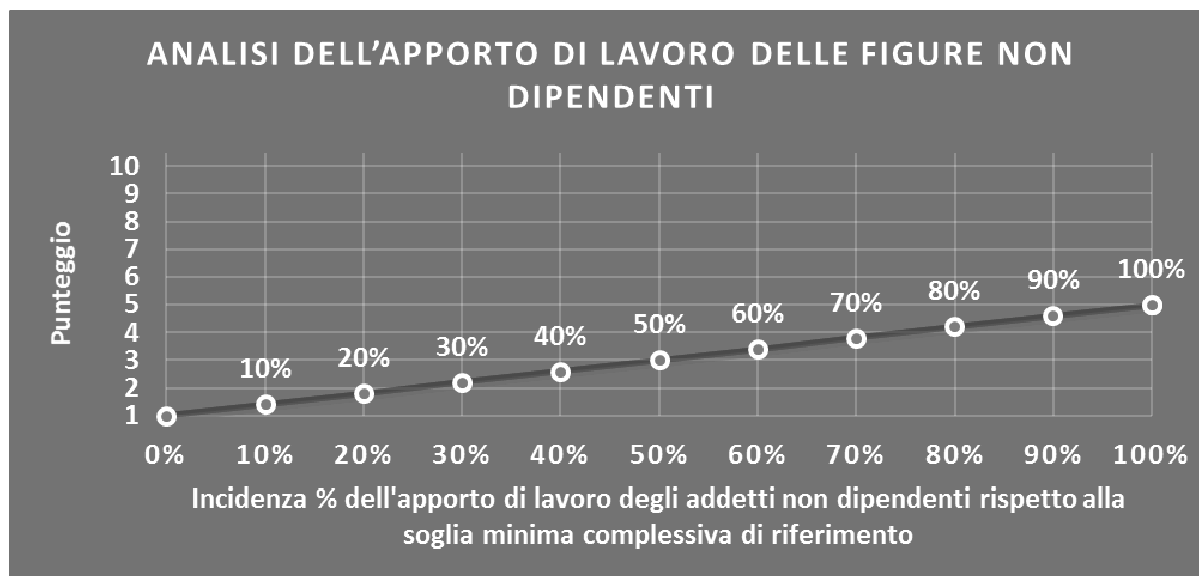
Soglia minima percentuale di apporto di lavoro per addetto delle figure non dipendenti

NATURA GIURIDICA	Numero addetti per figura	SOCI O ASSOCIATI CHE PRESTANO ATTIVITA' NELLA SOCIETA' O ASSOCIAZIONE
SOCIETA' DI PERSONE	1	100
SOCIETA' DI PERSONE	2	75
SOCIETA' DI PERSONE	3	67
SOCIETA' DI PERSONE	4	63
SOCIETA' DI PERSONE	5	60
SOCIETA' DI PERSONE	>5	50
ENTI NON COMMERCIALI ED EQUIPARATI	1	50
ENTI NON COMMERCIALI ED EQUIPARATI	2	38
ENTI NON COMMERCIALI ED EQUIPARATI	3	33
ENTI NON COMMERCIALI ED EQUIPARATI	4	31
ENTI NON COMMERCIALI ED EQUIPARATI	5	28
ENTI NON COMMERCIALI ED EQUIPARATI	>5	16

Nel caso in cui la percentuale complessiva di apporto di lavoro dei soci o associati che prestano attività nella società o associazione dichiarata sia inferiore alla soglia minima complessiva di riferimento, l'indicatore è **applicato** e il relativo punteggio¹¹ assume un valore compreso tra 1 e 5, come da grafico successivo.

¹¹ Punteggio = $1+4 \times (\text{apporto di lavoro degli addetti non dipendenti} / \text{soglia minima complessiva di riferimento})$





INCIDENZA DELLE ALTRE COMPONENTI NEGATIVE NETTE SULLE SPESE

L'indicatore verifica che le voci di spesa relative alle altre componenti negative nette costituiscano una plausibile componente residuale di spesa.

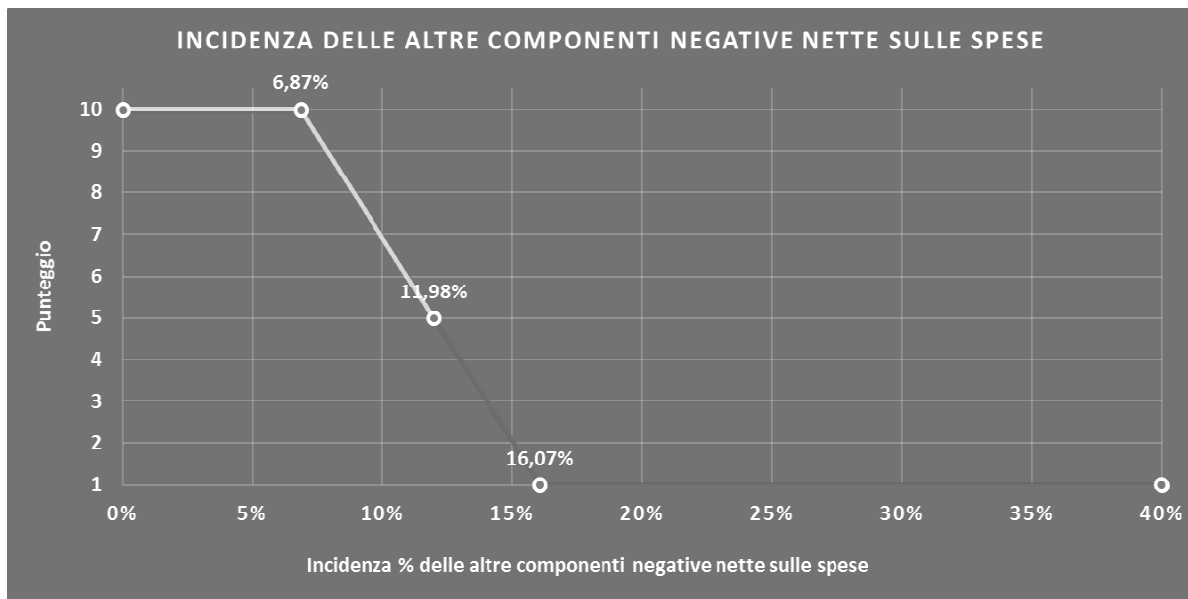
L'indicatore è **calcolato** come rapporto percentuale tra le altre componenti negative nette e le spese totali.

Qualora le spese totali siano uguali a zero, l'indicatore non è **applicabile**.

All'indicatore "Incidenza delle altre componenti negative nette sulle spese" viene associato un punteggio che varia su una scala da 1 a 10. Quando l'indicatore presenta un valore pari o inferiore alla corrispondente soglia minima di riferimento (ad es. **6,87%** per il MoB 1), il punteggio assume valore 10; quando l'indicatore presenta un valore pari o superiore alla corrispondente soglia massima di riferimento (ad es. **16,07%** per il MoB 1), il punteggio assume valore 1; quando l'indicatore presenta un valore compreso nell'intervallo tra la soglia minima e massima di riferimento, il punteggio è modulato¹² fra 1 e 10.

¹² Punteggio = $10 - 9 \times [(\text{indicatore} - \text{soglia minima}) / (\text{soglia massima} - \text{soglia minima})]$





I dati riportati nel grafico sono riferiti al MoB 1.

L'indicatore è **applicato** quando il relativo punteggio è non superiore a 5.

Le soglie di riferimento (esprese in percentuale) sono differenziate per "Modello di Business" come di seguito riportato:

	Modalità di distribuzione	Soglia minima	Soglia massima
MoB 1	Tutti i soggetti	6,87	16,07
MoB 2	Tutti i soggetti	6,87	16,07
MoB 3	Tutti i soggetti	6,87	16,07
MoB 4	Tutti i soggetti	6,87	16,07
MoB 5	Tutti i soggetti	3,10	27,11
MoB 6	Tutti i soggetti	6,87	16,07

Per ogni singolo soggetto, i valori soglia sono ottenuti come media, ponderata con le relative probabilità di appartenenza, dei valori di riferimento individuati per gruppo omogeneo.

MARGINE OPERATIVO LORDO NEGATIVO

L'indicatore evidenzia situazioni di anomalia relative al margine operativo lordo.

Nel caso in cui detto margine sia negativo e il valore aggiunto sia positivo, l'indicatore è **applicato** e il relativo punteggio assume valore 1.



GESTIONE DEI BENI STRUMENTALI

INCIDENZA DEGLI AMMORTAMENTI

L'indicatore verifica la coerenza tra ammortamenti per beni mobili strumentali e relativo valore.

L'indicatore è **calcolato** come rapporto percentuale tra gli ammortamenti per beni mobili strumentali, al netto dei beni di costo unitario non superiore a 516,46 euro e il valore dei beni strumentali mobili in proprietà, al netto dei beni di costo unitario non superiore a 516,46 euro.

Nel caso in cui il valore dell'indicatore sia pari o superiore al valore della soglia massima di riferimento (**25%**), l'indicatore è **applicato** e il relativo punteggio assume valore 1.

Qualora l'importo degli ammortamenti per beni mobili strumentali, al netto dei beni di costo unitario non superiore a 516,46 euro, sia positivo, il valore dei beni strumentali mobili in proprietà, al netto dei beni di costo unitario non superiore a 516,46 euro, sia pari a zero, l'indicatore è **applicato** e il relativo punteggio assume valore 1.

REDDITIVITÀ

REDDITO OPERATIVO NEGATIVO

L'indicatore intercetta le situazioni in cui il reddito operativo è minore di zero.

Qualora si verifichi questa condizione e il margine operativo lordo sia positivo, l'indicatore è **applicato** e il relativo punteggio assume valore 1.

RISULTATO ORDINARIO NEGATIVO

L'indicatore intercetta le situazioni in cui il risultato ordinario è minore di zero.

Qualora si verifichi questa condizione, l'indicatore è **applicato** e il relativo punteggio assume valore 1.

REDDITO NEGATIVO PER PIÙ DI UN TRIENNIO

L'indicatore monitora situazioni di reddito¹³ negativo ripetute negli anni.

L'indicatore è **applicato** quando, prendendo a riferimento gli ultimi 8 anni, in almeno 4 annualità, anche non consecutive, è dichiarato reddito negativo.

Il punteggio è pari a:

- 5 se il reddito è negativo per 4 annualità;

¹³ Per i periodi d'imposta fino al 2017 il reddito da prendere a riferimento è pari a: "Reddito (o perdita) delle attività professionali e artistiche" + le maggiorazioni delle quote di ammortamento e dei canoni di locazione finanziaria.



- 4 se il reddito è negativo per 5 annualità;
- 3 se il reddito è negativo per 6 annualità;
- 2 se il reddito è negativo per 7 annualità;
- 1 se il reddito è negativo per 8 annualità.

GESTIONE EXTRA-CARATTERISTICA

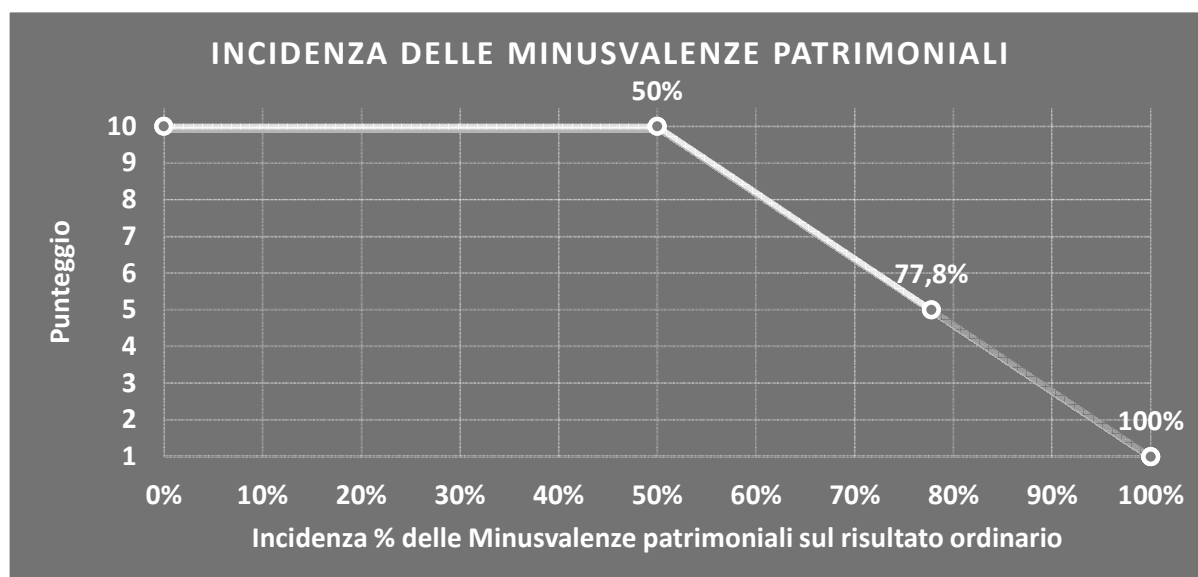
INCIDENZA DELLE MINUSVALENZE PATRIMONIALI

L'indicatore verifica quanta parte del risultato ordinario viene assorbito dalle "Minusvalenze patrimoniali".

L'indicatore è **calcolato** come rapporto percentuale tra le "Minusvalenze patrimoniali" e il risultato ordinario.

Qualora le "Minusvalenze patrimoniali" siano uguali a zero, l'indicatore non è **applicabile**.

All'indicatore viene associato un punteggio che varia su una scala da 1 a 10. Quando l'indicatore presenta un valore pari o inferiore alla corrispondente soglia minima di riferimento (**50%**), il punteggio assume valore 10; quando l'indicatore presenta un valore pari o superiore alla corrispondente soglia massima di riferimento (**100%**), il punteggio assume valore 1; quando l'indicatore presenta un valore compreso nell'intervallo tra la soglia minima e massima di riferimento, il punteggio è modulato¹⁴ fra 1 e 10.



¹⁴ Punteggio = $10 - 9 \times \frac{(\text{indicatore} - \text{soglia minima})}{(\text{soglia massima} - \text{soglia minima})}$



L'indicatore è **applicato** quando il relativo punteggio è non superiore a 5.

Qualora il risultato ordinario sia non positivo, l'indicatore è **applicato** ed assume punteggio pari ad 1.

INDICATORI SPECIFICI

CORRISPONDENZA DELLA CONDIZIONE DI "PENSIONATO" CON IL MODELLO CU

L'indicatore controlla la condizione di "Pensionato", dichiarata nel frontespizio del modello di rilevazione dei dati, con l'analoga informazione desumibile dagli archivi della Certificazione Unica (CU).

Qualora il professionista che opera in forma individuale dichiara nel modello di rilevazione dei dati di essere pensionato e tale informazione non trovi riscontro nel modello CU, l'indicatore è **applicato** ed assume punteggio pari ad 1.

CORRISPONDENZA DELLA CONDIZIONE DI "LAVORATORE DIPENDENTE" CON IL MODELLO CU


L'indicatore controlla la condizione di "Lavoro dipendente a tempo pieno o a tempo parziale", dichiarata nel frontespizio del modello di rilevazione dei dati, con l'analoga informazione desumibile dagli archivi della Certificazione Unica (CU).

Qualora il professionista che opera in forma individuale dichiara nel modello di rilevazione dei dati di essere lavoratore dipendente a tempo pieno o a tempo parziale e tale informazione non trovi riscontro nel modello CU, l'indicatore è **applicato** ed assume punteggio pari ad 1.

CORRISPONDENZA DELL'ANNO DI ISCRIZIONE AD ALBI PROFESSIONALI CON I DATI IN ANAGRAFE TRIBUTARIA

L'indicatore controlla l'anno di iscrizione ad albi professionali, dichiarato nel frontespizio del modello di rilevazione dei dati, con l'analoga informazione desumibile dai dati disponibili in Anagrafe Tributaria.

Qualora il professionista che opera in forma individuale dichiara nel modello di rilevazione dei dati un anno di iscrizione ad albi professionali che non trova riscontro nei dati del relativo albo professionale presente in Anagrafe Tributaria, l'indicatore è **applicato** ed assume punteggio pari ad 1.



CORRISPONDENZA DELL'ANNO DI INIZIO ATTIVITÀ CON I DATI IN ANAGRAFE TRIBUTARIA

L'indicatore controlla l'anno di inizio attività, dichiarato nel frontespizio del modello di rilevazione dei dati, con l'analoga informazione desumibile dai dati disponibili in Anagrafe Tributaria.

Qualora il contribuente dichiara nel modello di rilevazione dei dati un anno di inizio attività che non trovi riscontro nei dati presenti in Anagrafe Tributaria, l'indicatore è **applicato** ed assume punteggio pari ad 1.

NUMERO DI PRESTAZIONI EQUIVALENTI PER ADDETTO

L'indicatore verifica la plausibilità del numero di prestazioni "equivalenti" definite attraverso il confronto con la remunerazione mediana di una prestazione (pari a 1.300 euro), con riferimento al contributo di ciascun addetto.

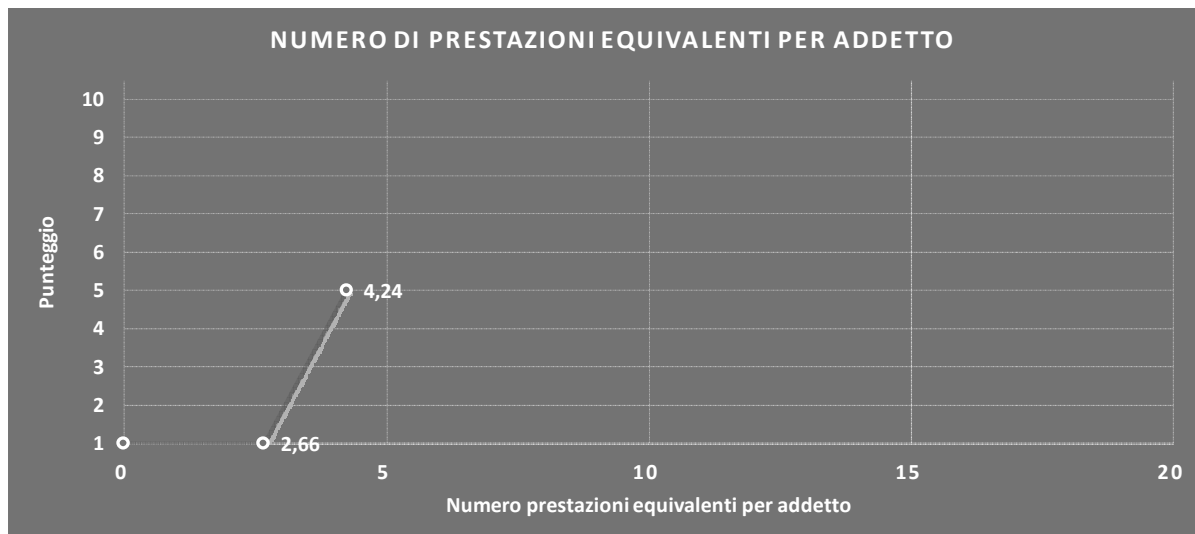
L'indicatore è **calcolato** come rapporto tra il numero di prestazioni "equivalenti" e il numero addetti.

L'indicatore è **applicato** quando assume un valore non superiore alla soglia massima di riferimento (ad es. **4,24 prestazioni equivalenti** per i soggetti appartenenti ai gruppi 2 e 5 della territorialità¹⁵ generale a livello comunale, con età professionale inferiore o uguale a un anno e che non compilano la sezione "Altre attività" del frontespizio). Quando l'indicatore presenta un valore pari o inferiore alla soglia minima di riferimento (ad es. **2,66 prestazioni equivalenti** per i soggetti appartenenti ai gruppi 2 e 5 della territorialità generale a livello comunale, con età professionale inferiore o uguale a un anno e che non compilano la sezione "Altre attività" del frontespizio), il punteggio assume valore 1; quando l'indicatore presenta un valore compreso nell'intervallo tra la soglia minima e massima di riferimento, il punteggio è modulato¹⁶ fra 1 e 5.

¹⁵ I criteri e le conclusioni dello studio sono riportati nell'apposito Decreto Ministeriale.

¹⁶ Punteggio = $1 + 4 \times [(\text{indicatore} - \text{soglia minima}) / (\text{soglia massima} - \text{soglia minima})]$





I dati riportati nel grafico sono riferiti alla territorialità generale comunale (2,5), età professionale ≤ 1 , assenza di "Altre attività"¹⁷.


Le soglie di riferimento (esprese in numero di prestazioni), di seguito riportate, corrispondono, rispettivamente, al 5° e 7° ventile delle distribuzioni ventili delle dell'indicatore, differenziate per territorialità generale a livello comunale, età professionale e compilazione della sezione "Altre attività" del frontespizio da parte di un professionista che opera in forma individuale:

Modalità di distribuzione	Soglia minima	Soglia massima
Territorialità generale comunale (2,5), età professionale ≤ 1 , assenza di "Altre attività"	2,66	4,24
Territorialità generale comunale (1,3,4), età professionale ≤ 1 , assenza di "Altre attività"	9,77	15,13
Territorialità generale comunale (2,5), età professionale ≤ 1 , presenza di "Altre attività"	1,21	2,85
Territorialità generale comunale (1,3,4), età professionale ≤ 1 , presenza di "Altre attività"	7,49	11,86
Territorialità generale comunale (2,5), età professionale = 2, assenza di "Altre attività"	3,49	5,01

¹⁷ La sezione "Altre attività" del frontespizio comprende le informazioni relative a "Lavoro dipendente a tempo pieno o a tempo parziale", "Pensionato" e "Altre attività professionali e/o di impresa".



Modalità di distribuzione	Soglia minima	Soglia massima
Territorialità generale comunale (1,3,4), età professionale = 2, assenza di "Altre attività"	10,98	16,72
Territorialità generale comunale (2,5), età professionale = 2, presenza di "Altre attività"	1,95	2,52
Territorialità generale comunale (1,3,4), età professionale = 2, presenza di "Altre attività"	8,18	11,15
Territorialità generale comunale (2,5), età professionale = 3, assenza di "Altre attività"	3,60	5,32
Territorialità generale comunale (1,3,4), età professionale = 3, assenza di "Altre attività"	11,85	17,27
Territorialità generale comunale (2,5), età professionale = 3, presenza di "Altre attività"	2,59	3,36
Territorialità generale comunale (1,3,4), età professionale = 3, presenza di "Altre attività"	9,05	10,83
Territorialità generale comunale (2,5), età professionale = (4,6), assenza di "Altre attività"	4,97	7,04
Territorialità generale comunale (1,3,4), età professionale = (4,6), assenza di "Altre attività"	11,21	14,83
Territorialità generale comunale (2,5), età professionale = (4,6), presenza di "Altre attività"	3,43	5,28
Territorialità generale comunale (1,3,4), età professionale = (4,6), presenza di "Altre attività"	6,98	11,00
Territorialità generale comunale (2,5), età professionale = (7,47), assenza di "Altre attività"	8,68	11,56
Territorialità generale comunale (1,3,4), età professionale = (7,47), assenza di "Altre attività"	15,29	20,02
Territorialità generale comunale (2,5), età professionale = (7,47), presenza di "Altre attività"	5,51	7,81
Territorialità generale comunale (1,3,4), età professionale = (7,47), presenza di "Altre attività"	10,65	15,30
Territorialità generale comunale (2,5), età professionale ≥ 48 , assenza di "Altre attività"	1,92	3,59
Territorialità generale comunale (1,3,4), età professionale ≥ 48 , assenza di "Altre attività"	14,06	19,12
Territorialità generale comunale (2,5), età professionale ≥ 48 , presenza di "Altre attività"	4,92	6,45
Territorialità generale comunale (1,3,4), età professionale ≥ 48 , presenza di "Altre attività"	9,71	14,40



Per ogni singolo soggetto, tenuto conto dell'età professionale e della compilazione della sezione "Altre attività" del frontespizio del modello di dichiarazione, i valori soglia vengono ponderati sulla base della percentuale di appartenenza alle diverse aree territoriali.

CORRISPONDENZA DEL NUMERO TOTALE DI INCARICHI CON IL MODELLO CU

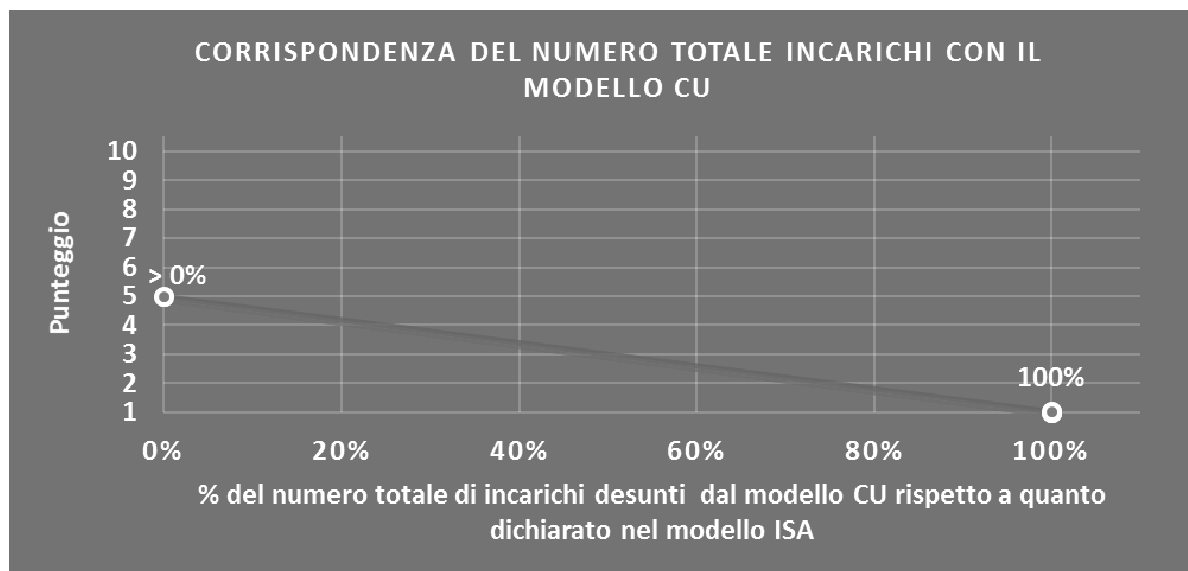
L'indicatore controlla il numero totale di incarichi indicati nel modello di rilevazione dei dati con il numero dei modelli CU nei quali il contribuente risulta «percipiente» di somme imponibili indicate dal sostituto d'imposta nel prospetto "Certificazione di lavoro autonomo, provvigioni e redditi".

L'indicatore è **calcolato** come rapporto percentuale tra:

- la differenza tra il numero totale di incarichi risultanti dai modelli CU e il numero totale di incarichi dichiarati nel modello di rilevazione dei dati;
- il numero totale di incarichi risultanti dai modelli CU.

L'indicatore è **applicato** quando il numero totale di incarichi dichiarati nel modello di rilevazione dei dati risulta inferiore rispetto al numero totale di incarichi desunto dai modelli CU.

All'indicatore viene associato un punteggio modulato¹⁸ fra 1 e 5.



¹⁸ Punteggio = $5 - 4 \times (\text{indicatore} / 100)$



SUB ALLEGATI


SUB ALLEGATO 34.A – ASSEGNAZIONE AI MOB

In fase di applicazione, per l'assegnazione dei contribuenti ai MoB viene utilizzata una combinazione di due tecniche statistiche di tipo multivariato (analisi fattoriali e modelli di mistura finita) che utilizza le seguenti variabili:

Analisi fattoriale	Nome variabile	Descrizione variabile
Strutture di spesa	SOCI_P	Numero di soci
	MODORG_ASS_SOC_PROF_SN	Modalità organizzativa: Attività esercitata in forma collettiva
	DIP_COCO_NOASS	Numero di dipendenti e collaboratori (professionista che opera in forma individuale)
Relazione con il committente/Rete di servizi esterni	MONO_PRESSO_TZ	Rilevanza del committente principale con attività svolta esclusivamente presso studi e/o strutture di terzi
	MONO_NO_PRESSO_TZ	Rilevanza del committente principale con attività svolta non esclusivamente presso studi e/o strutture di terzi
	Q_INC_SOMME_TERZI	Compensi a terzi

Sulla base di tali variabili, il contribuente viene assegnato ad uno o più MoB attraverso l'attribuzione di una probabilità di appartenenza, come descritto nell'**Allegato 71**.

Le matrici ed i vettori per il calcolo delle probabilità di appartenenza ai MoB sono riportati nell'**Allegato 73**.



SUB ALLEGATO 34.B – FUNZIONE “COMPENSI PER ADDETTO”

Di seguito viene riportato l'elenco delle variabili e dei coefficienti della funzione di regressione "Compensi per addetto", con la spiegazione dei coefficienti.


	VARIABILI	COEFFICIENTE	INTERPRETAZIONE DEL COEFFICIENTE STIMATO
INPUT PRODUTTIVI	Valore dei beni strumentali mobili	(*) 0,077220729661777	Un aumento dell'1% della variabile determina un aumento dello 0,08% del Compenso stimato
	Ammortamenti per beni mobili strumentali	(*) 0,062661306772091	Un aumento dell'1% della variabile determina un aumento dello 0,06% del Compenso stimato
	Spese per prestazioni di lavoro dipendente + Spese per prestazioni di collaborazione coordinata e continuativa	(*) 0,191367238369861	Un aumento dell'1% della variabile determina un aumento dello 0,19% del Compenso stimato
	Quota dei Soci o associati, escluso il primo	0,060131594812391	Un aumento dell'1% della variabile determina un aumento dello 0,06% del Compenso stimato
	Compensi corrisposti a terzi per prestazioni direttamente afferenti l'attività professionale e artistica	(*) 0,183835753608907	Un aumento dell'1% della variabile determina un aumento dello 0,18% del Compenso stimato
	Consumi + Altre spese	(*) 0,479871445387532	Un aumento dell'1% della variabile determina un aumento dello 0,48% del Compenso stimato
	Numero incarichi Rappresentanza, assistenza e difesa nei giudizi dinanzi agli organi giurisdizionali di merito in materia Civile (compreso il diritto internazionale) e tributaria	(**) 0,04446855627977	Un aumento dell'1% della variabile determina un aumento dello 0,04% del Compenso stimato
	Numero incarichi Rappresentanza, assistenza e difesa nei giudizi dinanzi agli organi giurisdizionali di merito in materia Civile (compreso il diritto internazionale) e tributaria (valore causa fino a euro 516.500,00)	(**) 0,054392779857972	Un aumento dell'1% della variabile determina un aumento dello 0,05% del Compenso stimato
	Numero incarichi Rappresentanza, assistenza e difesa nei giudizi dinanzi agli organi giurisdizionali di merito in materia Civile (compreso il diritto internazionale) e tributaria (valore causa oltre euro 516.500,00)	(**) 0,065433706459589	Un aumento dell'1% della variabile determina un aumento dello 0,07% del Compenso stimato
	VARIABILI STRUTTURALI		




VARIABILI		COEFFICIENTE	INTERPRETAZIONE DEL COEFFICIENTE STIMATO
Numero incarichi Rappresentanza, assistenza e difesa nei giudizi dinanzi agli organi giurisdizionali di merito in materia Amministrativa	(**)	0,03834928325206	Un aumento dell'1% della variabile determina un aumento dello 0,04% del Compenso stimato
Numero incarichi Rappresentanza, assistenza e difesa nei giudizi dinanzi agli organi giurisdizionali di merito in materia Penale	(**)	0,027115889570756	Un aumento dell'1% della variabile determina un aumento dello 0,03% del Compenso stimato
Numero incarichi Rappresentanza, assistenza e difesa nei giudizi dinanzi agli organi giurisdizionali superiore in materia Civile (compreso il diritto internazionale) tributaria ed amministrativa	(**)	0,035865861570754	Un aumento dell'1% della variabile determina un aumento dello 0,04% del Compenso stimato
Numero incarichi Rappresentanza, assistenza e difesa nei giudizi dinanzi agli organi giurisdizionali superiore in materia Penale	(**)	0,02497407580774	Un aumento dell'1% della variabile determina un aumento dello 0,02% del Compenso stimato
Numero incarichi Stragiudiziale	(**)	0,005758103201162	Un aumento dell'1% della variabile determina un aumento dello 0,006% del Compenso stimato
Numero incarichi Consulenza legale e assistenza stragiudiziale (valore pratica fino a euro 51.700,00)	(**)	0,002376178241042	Un aumento dell'1% della variabile determina un aumento dello 0,002% del Compenso stimato
Numero incarichi Consulenza legale e assistenza stragiudiziale (valore pratica oltre euro 51.700,00)	(**)	0,05493738238045	Un aumento dell'1% della variabile determina un aumento dello 0,05% del Compenso stimato
Numero incarichi Partecipazioni a collegi arbitrali/arbitro unico	(**)	0,03146409239612	Un aumento dell'1% della variabile determina un aumento dello 0,03% del Compenso stimato
Numero incarichi Stabili collaborazioni con studi e/o strutture di terzi	(**)	0,087167659325882	Un aumento dell'1% della variabile determina un aumento dello 0,09% del Compenso stimato
Numero incarichi Partecipazione a consigli di amministrazione, collegi sindacali, incarichi in organismi di categoria	(**)	0,114757121961571	Un aumento dell'1% della variabile determina un aumento dello 0,11% del Compenso stimato
Numero incarichi Altro	(**)	0,01869741300247	Un aumento dell'1% della variabile determina un aumento dello 0,02% del Compenso stimato
Incarichi per i quali nell'anno sono stati percepiti solo acconti e/o saldi (pagamenti parziali) /100		-0,111826008908074	Un aumento dell'1% della variabile determina una diminuzione dello 0,11% del Compenso stimato



	VARIABILI	COEFFICIENTE	INTERPRETAZIONE DEL COEFFICIENTE STIMATO
	Età professionale fino a 1 anno	-0,270416242771858	La condizione di 'Età professionale fino a 1 anno' determina una diminuzione del 27,04% del Compenso stimato
	Età professionale pari a 2 anni	-0,1879931338101972	La condizione di 'Età professionale pari a 2 anni' determina una diminuzione del 18,79% del Compenso stimato
	Età professionale pari a 3 anni	-0,128354995588503	La condizione di 'Età professionale pari a 3 anni' determina una diminuzione del 12,84% del Compenso stimato
	Età professionale da 4 e fino a 6 anni	-0,067136868328902	La condizione di 'Età professionale da 4 e fino a 6 anni' determina una diminuzione del 6,71% del Compenso stimato
	Età professionale uguale o maggiore a 48 anni	-0,144107355752976	La condizione di 'Età professionale uguale o maggiore a 48 anni' determina una diminuzione del 14,41% del Compenso stimato
	Lavoro dipendente a tempo pieno o a tempo parziale	-0,166858571398866	La condizione di 'Lavoro dipendente a tempo pieno o a tempo parziale' determina una diminuzione del 16,69% del Compenso stimato
	Pensionato	-0,157039562242489	La condizione di 'Pensionato' determina una diminuzione del 15,70% del Compenso stimato
	Altre attività professionali e/o di impresa	-0,087443687185293	La condizione di 'Altre attività professionali e/o di impresa' determina una diminuzione dell'8,74% del Compenso stimato
	Probabilità di appartenenza al MoB 1 - Avvocati che in genere esercitano la professione a titolo individuale senza ricorrere a personale dipendente o collaboratori esterni	-0,177513643289214	L'appartenenza al MoB determina una diminuzione del 17,75% del Compenso stimato
	Probabilità di appartenenza al MoB 2 - Avvocati che in genere esercitano la professione a titolo individuale affidando a terzi prestazioni direttamente afferenti l'attività professionale	-0,137555277997746	L'appartenenza al MoB determina una diminuzione del 13,76% del Compenso stimato
MODELLI DI BUSINESS (MoB)	Probabilità di appartenenza al MoB 3 - Avvocati che svolgono l'attività prevalentemente per il committente principale non operando esclusivamente presso il suo studio e/o struttura	-0,140230386580452	L'appartenenza al MoB determina una diminuzione del 14,02% del Compenso stimato
	Probabilità di appartenenza al MoB 4 - Avvocati che in genere esercitano la professione a titolo individuale avvalendosi di dipendenti e/o collaboratori	-0,125548619221988	L'appartenenza al MoB determina una diminuzione del 12,55% del Compenso stimato



	VARIABILI		COEFFICIENTE	INTERPRETAZIONE DEL COEFFICIENTE STIMATO
VARIABILI TERRITORIALI	Territorialità del livello del reddito medio imponibile ai fini dell'addizionale IRPEF, a livello comunale		0,487678247080518	La localizzazione nei comuni a più alto livello di reddito medio imponibile determina un aumento del 48,77% del Compenso stimato
	Indice di concentrazione dell'offerta a livello provinciale		-0,061971674056676	La localizzazione nelle province a più alto indice di concentrazione dell'offerta determina una diminuzione del 6,20% del Compenso stimato
	Indice di concentrazione della domanda a livello provinciale		0,043042582850194	La localizzazione nelle province a più alto indice di concentrazione della domanda determina un aumento del 4,30% del Compenso stimato
	Sede di Corte di Appello: Milano		0,114211816915243	La localizzazione nella 'Sede di Corte di Appello: Milano' determina un aumento dell'11,42% del Compenso stimato
	Sede di Corte di Appello: Napoli		0,084465771340949	La localizzazione nella 'Sede di Corte di Appello: Napoli' determina un aumento dell'8,45% del Compenso stimato
	Sede di Corte di Appello: Roma		0,103317137413066	La localizzazione nella 'Sede di Corte di Appello: Roma' determina un aumento del 10,33% del Compenso stimato
	Sede di Corte di Appello (ad eccezione di Milano, Napoli, Roma)		0,062065905183894	La localizzazione nella 'Sede di Corte di Appello (ad eccezione di Milano, Napoli, Roma)' determina un aumento del 6,21% del Compenso stimato
	Tasso di occupazione a livello regionale		0,005630488219963	Una diminuzione di un punto del 'Tasso di occupazione a livello regionale' determina una flessione dello 0,56% del Compenso stimato
	Andamento della media dei compensi del settore a livello provinciale		0,71692931541568	Una diminuzione dell'1% della variabile di ciclo economico 'Andamento della media dei compensi del settore a livello provinciale' determina una flessione dello 0,72% del Compenso stimato
	ECONOMIE DI SCALA E/O SOSTITUZIONE	(Spese per prestazioni di lavoro dipendente + Spese per prestazioni di collaborazione coordinata e continuativa) x (Valore dei beni strumentali mobili)	(****)	-0,001105912129569
(Consumi + Altre spese) x (Spese per prestazioni di lavoro dipendente + Spese per prestazioni di collaborazione coordinata e continuativa)		(****)	-0,002606789084034	Un aumento dell'1% della variabile determina una diminuzione dello 0,003% del Compenso stimato



	VARIABILI	COEFFICIENTE	INTERPRETAZIONE DEL COEFFICIENTE STIMATO
INTERCETTA	Valore dell'intercetta del modello di stima	1,160783441115283	
Coefficiente di rivalutazione		1,008628685502328	
Coefficiente individuale		Vedasi Allegato 72	

(*) Le variabili contabili (XC) sono utilizzate in stima come $LN[1 + XC / (N^{\circ} \text{addetti} \times 1.000)]$

(**) Le variabili numeriche (XN) sono utilizzate in stima come $LN[1 + XN / (N^{\circ} \text{addetti})]$

(***) La variabile relativa al numero degli addetti è utilizzata in stima come $LN(1 + N^{\circ} \text{addetti})$

(****) Ciascuna variabile (XS) del prodotto è utilizzata in stima come $LN(1 + XS)$


Le misure di ciclo settoriale e l'indice di concentrazione della domanda/offerta relativi al periodo di imposta di applicazione saranno pubblicate con apposito Decreto ai sensi dell'art. 9-bis comma 2 del DL 50 del 24 aprile 2017 convertito nella Legge n. 96 del 21 giugno 2017.



SUB ALLEGATO 34.C – FUNZIONE “VALORE AGGIUNTO PER ADDETTO”

Di seguito viene riportato l'elenco delle variabili e dei coefficienti della funzione di regressione “Valore aggiunto per addetto”, con la spiegazione dei coefficienti.


	VARIABILI	COEFFICIENTE	INTERPRETAZIONE DEL COEFFICIENTE STIMATO
INPUT PRODUTTIVI	Valore dei beni strumentali mobili	(*) 0,088710526960504	Un aumento dell'1% della variabile determina un aumento dello 0,09% del VA stimato
	Ammortamenti per beni mobili strumentali	(*) 0,087276374214562	Un aumento dell'1% della variabile determina un aumento dello 0,09% del VA stimato
	Spese per prestazioni di lavoro dipendente + Spese per prestazioni di collaborazione coordinata e continuativa	(*) 0,218877669808296	Un aumento dell'1% della variabile determina un aumento dello 0,22% del VA stimato
	Quota dei Soci o associati, escluso il primo	0,057992039646021	Un aumento dell'1% della variabile determina un aumento dello 0,06% del VA stimato
	Compensi corrisposti a terzi per prestazioni direttamente afferenti l'attività professionale e artistica	(*) 0,102966462178142	Un aumento dell'1% della variabile determina un aumento dello 0,10% del VA stimato
	Canoni di locazione finanziaria e non finanziaria relativi a beni immobili	(*) -0,041111892839888	Un aumento dell'1% della variabile determina una diminuzione dello 0,04% del VA stimato
	Consumi + Altre spese	(*) 0,325458878104297	Un aumento dell'1% della variabile determina un aumento dello 0,33% del VA stimato
	Quota numero Dipendenti	-0,048680834967822	Un dipendente presenta una produttività inferiore del 4,87% in termini di VA stimato
	Numero incarichi Rappresentanza, assistenza e difesa nei giudizi dinanzi agli organi giurisdizionali di merito in materia Civile (compreso il diritto internazionale) e tributaria	(**) 0,053707975665824	Un aumento dell'1% della variabile determina un aumento dello 0,05% del VA stimato
	VARIABILI STRUTTURALI		




VARIABILI	COEFFICIENTE	INTERPRETAZIONE DEL COEFFICIENTE STIMATO
Numero incarichi Rappresentanza, assistenza e difesa nei giudizi dinanzi agli organi giurisdizionali di merito in materia Civile (compreso il diritto internazionale) e tributaria (valore causa fino a euro 516.500,00)	0,065577347994307 (**)	Un aumento dell'1% della variabile determina un aumento dello 0,07% del VA stimato
Numero incarichi Rappresentanza, assistenza e difesa nei giudizi dinanzi agli organi giurisdizionali di merito in materia Civile (compreso il diritto internazionale) e tributaria (valore causa oltre euro 516.500,00)	0,092270280590657 (**)	Un aumento dell'1% della variabile determina un aumento dello 0,09% del VA stimato
Numero incarichi Rappresentanza, assistenza e difesa nei giudizi dinanzi agli organi giurisdizionali di merito in materia Amministrativa	0,047898868279332 (**)	Un aumento dell'1% della variabile determina un aumento dello 0,05% del VA stimato
Numero incarichi Rappresentanza, assistenza e difesa nei giudizi dinanzi agli organi giurisdizionali di merito in materia Penale	0,032156323554379 (**)	Un aumento dell'1% della variabile determina un aumento dello 0,03% del VA stimato
Numero incarichi Rappresentanza, assistenza e difesa nei giudizi dinanzi agli organi giurisdizionali superiore in materia Civile (compreso il diritto internazionale) tributaria ed amministrativa	0,045113040599424 (**)	Un aumento dell'1% della variabile determina un aumento dello 0,05% del VA stimato
Numero incarichi Rappresentanza, assistenza e difesa nei giudizi dinanzi agli organi giurisdizionali superiore in materia Penale	0,030041494706823 (**)	Un aumento dell'1% della variabile determina un aumento dello 0,03% del VA stimato
Numero incarichi Stragiudiziale	0,007984927453372 (**)	Un aumento dell'1% della variabile determina un aumento dello 0,008% del VA stimato
Numero incarichi Consulenza legale e assistenza stragiudiziale (valore pratica fino a euro 51.700,00)	0,004824155960456 (**)	Un aumento dell'1% della variabile determina un aumento dello 0,005% del VA stimato
Numero incarichi Consulenza legale e assistenza stragiudiziale (valore pratica oltre euro 51.700,00)	0,073596356160033 (**)	Un aumento dell'1% della variabile determina un aumento dello 0,07% del VA stimato
Numero incarichi Partecipazioni a collegi arbitrali/arbitro unico	0,04781774970393 (**)	Un aumento dell'1% della variabile determina un aumento dello 0,05% del VA stimato



VARIABILI	COEFFICIENTE	INTERPRETAZIONE DEL COEFFICIENTE STIMATO
Numero incarichi Stabili collaborazioni con studi e/o strutture di terzi	0,107744593622966	Un aumento dell'1% della variabile determina un aumento dello 0,11% del VA stimato
Numero incarichi Partecipazione a consigli di amministrazione, collegi sindacali, incarichi in organismi di categoria	0,150183520456641	Un aumento dell'1% della variabile determina un aumento dello 0,15% del VA stimato
Numero incarichi Altro	0,024036210623363	Un aumento dell'1% della variabile determina un aumento dello 0,02% del VA stimato
Incarichi per i quali nell'anno sono stati percepiti solo acconti e/o saldi (pagamenti parziali) /100	-0,138969564064647	Un aumento dell'1% della variabile determina una diminuzione dello 0,14% del VA stimato
Età professionale fino a 1 anno	-0,313139951660987	La condizione di 'Età professionale fino a 1 anno' determina una diminuzione del 31,31% del VA stimato
Età professionale pari a 2 anni	-0,223238098234182	La condizione di 'Età professionale pari a 2 anni' determina una diminuzione del 22,32% del VA stimato
Età professionale pari a 3 anni	-0,152453618275016	La condizione di 'Età professionale pari a 3 anni' determina una diminuzione del 15,25% del VA stimato
Età professionale da 4 e fino a 6 anni	-0,081632304411042	La condizione di 'Età professionale da 4 e fino a 6 anni' determina una diminuzione dell'8,16% del VA stimato
Età professionale uguale o maggiore a 48 anni	-0,195457374712717	La condizione di 'Età professionale uguale o maggiore a 48 anni' determina una diminuzione del 19,55% del VA stimato
Lavoro dipendente a tempo pieno o a tempo parziale	-0,203585876471593	La condizione di 'Lavoro dipendente a tempo pieno o a tempo parziale' determina una diminuzione del 20,36% del VA stimato
Pensionato	-0,214068884800983	La condizione di 'Pensionato' determina una diminuzione del 21,41% del VA stimato



	VARIABILI	COEFFICIENTE	INTERPRETAZIONE DEL COEFFICIENTE STIMATO
	Altre attività professionali e/o di impresa	-0,10881665856713	La condizione di 'Altre attività professionali e/o di impresa' determina una diminuzione del 10,88% del VA stimato
MODELLI DI BUSINESS (MoB)	Probabilità di appartenza al MoB 1 - Avvocati che in genere esercitano la professione a titolo individuale senza ricorrere a personale dipendente o collaboratori esterni	-0,224875363597307	L'appartenenza al MoB determina una diminuzione del 22,49% del VA stimato
	Probabilità di appartenza al MoB 2 - Avvocati che in genere esercitano la professione a titolo individuale affidando a terzi prestazioni direttamente afferenti l'attività professionale	-0,159943050390467	L'appartenza al MoB determina una diminuzione del 15,99% del VA stimato
	Probabilità di appartenza al MoB 3 - Avvocati che svolgono l'attività prevalentemente per il committente principale non operando esclusivamente presso il suo studio e/o struttura	-0,166876718574436	L'appartenza al MoB determina una diminuzione del 16,69% del VA stimato
	Probabilità di appartenza al MoB 4 - Avvocati che in genere esercitano la professione a titolo individuale avvalendosi di dipendenti e/o collaboratori	-0,18577889838375	L'appartenza al MoB determina una diminuzione del 18,58% del VA stimato
VARIABILI TERRITORIALI	Territorialità del livello del reddito medio imponibile ai fini dell'addizionale IRPEF, a livello comunale	0,543782893528437	La localizzazione nei comuni a più alto livello del reddito medio imponibile determina un aumento del 54,38% del VA stimato
	Indice di concentrazione dell'offerta a livello provinciale	-0,066409306491641	La localizzazione nelle province a più alto indice di concentrazione dell'offerta determina una diminuzione del 6,64% del VA stimato
	Indice di concentrazione della domanda a livello provinciale	0,046238600519453	La localizzazione nelle province a più alto indice di concentrazione e della domanda determina un aumento del 4,62% del VA stimato
	Sede di Corte di Appello: Milano	0,126378242383757	La localizzazione nella 'Sede di Corte di Appello: Milano' determina un aumento del 12,64% del VA stimato
	Sede di Corte di Appello: Napoli	0,078917820286182	La localizzazione nella 'Sede di Corte di Appello: Napoli' determina un aumento del 7,89% del VA stimato



	VARIABILI	COEFFICIENTE	INTERPRETAZIONE DEL COEFFICIENTE STIMATO
MISURE DI CICLO DI SETTORE	Sede di Corte di Appello: Roma	0,100740593246033	La localizzazione nella 'Sede di Corte di Appello: Roma' determina un aumento del 10,07% del VA stimato
	Sede di Corte di Appello (ad eccezione di Milano, Napoli, Roma)	0,062356379743786	La localizzazione nella 'Sede di Corte di Appello (ad eccezione di Milano, Napoli, Roma)' determina un aumento del 6,24% del VA stimato
	Tasso di occupazione a livello regionale	0,00526705538458	Una diminuzione di un punto del 'Tasso di occupazione a livello regionale' determina una flessione dello 0,53% del VA stimato
	Andamento della media dei compensi del settore a livello provinciale	0,886240554917181	Una diminuzione dell'1% della variabile di ciclo economico 'Andamento della media dei compensi del settore a livello provinciale' determina una flessione dello 0,89% del VA stimato
ECONOMIE DI SCALA E/O SOSTITUZIONE	(Spese per prestazioni di lavoro dipendente + Spese per prestazioni di collaborazione coordinata e continuativa) x (Valore dei beni strumentali mobili)	(****)	Un aumento dell'1% della variabile determina una diminuzione dello 0,001% del VA stimato
	(Consumi + Altre spese) x (Spese per prestazioni di lavoro dipendente + Spese per prestazioni di collaborazione coordinata e continuativa)	(****)	Un aumento dell'1% della variabile determina una diminuzione dello 0,002% del VA stimato
INTERCETTA	Valore dell'intercetta del modello di stima	1,000727868208815	
	Coefficiente di rivalutazione	1,059384134141691	
	Coefficiente individuale	Vedasi Allegato 72	

(*) Le variabili contabili (XC) sono utilizzate in stima come $LN[1+XC/(N^{\circ}addetti \times 1.000)]$

(**) Le variabili numeriche (XN) sono utilizzate in stima come $LN[1+XN/(N^{\circ}addetti)]$

(***) La variabile relativa al numero degli addetti è utilizzata in stima come $LN(1+N^{\circ}addetti)$

(****) Ciascuna variabile (XS) del prodotto è utilizzata in stima come $LN(1+XS)$

Le misure di ciclo settoriale e l'indice di concentrazione della domanda/offerta relativi al periodo di imposta di applicazione saranno pubblicate con apposito Decreto ai sensi dell'art. 9-bis comma 2 del DL 50 del 24 aprile 2017 convertito nella Legge n. 96 del 21 giugno 2017.



SUB ALLEGATO 34.D – FORMULE DELLE VARIABILI E DEGLI INDICATORI

Di seguito sono riportate le formule delle variabili e degli indicatori economico-contabili utilizzati nell'ISA AK04U:

Addetti¹⁹ (professionista che opera in forma individuale) = Titolare + numero dipendenti + numero collaboratori coordinati e continuativi che prestano attività prevalentemente nello studio

Addetti (esercizio collettivo dell'attività professionale) = Numero dipendenti + numero collaboratori coordinati e continuativi che prestano attività prevalentemente nello studio + numero di soci

Addetti non dipendenti²⁰ (professionista che opera in forma individuale) = Titolare

Addetti non dipendenti (esercizio collettivo dell'attività professionale) = Numero di soci

Altre componenti negative nette = Altre componenti negative – Canoni di locazione finanziaria e non finanziaria relativi a beni immobili – Canoni di locazione finanziaria e non finanziaria relativi a beni strumentali mobili – Maggiorazioni fiscali

Ammortamenti per beni mobili strumentali, al netto dei beni di costo unitario non superiore a 516,46 euro = Ammortamenti per beni mobili strumentali - Spese per l'acquisto di beni strumentali di costo unitario non superiore a 516,46 euro

Andamento della media dei compensi del settore a livello provinciale

Tale indicatore è differenziato a livello provinciale.

La variabile è la media, per tutte le unità locali compilate, dei singoli indicatori territoriali.

Un'unità locale è compilata se il comune dell'unità locale è compilato.

Se non risulta compilata alcuna unità locale occorre far riferimento al comune del domicilio fiscale.

Compensi = Compensi dichiarati + Ulteriori componenti positivi per migliorare il profilo di affidabilità

Compensi a terzi = Rilevanza dei compensi a terzi * Rilevanza dei compensi a terzi diviso 100

Dipendenti a tempo parziale e apprendisti = Dipendenti a tempo parziale, assunti con contratto di inserimento, a termine, di lavoro intermittente, di lavoro ripartito; personale con contratto di somministrazione di lavoro + Apprendisti

Età professionale = Periodo di imposta - il massimo tra Anno di inizio attività e Anno di iscrizione ad albi professionali

Giornate retribuite dichiarate ai fini UNIEMENS-INPS = Numero giorni retribuiti nella qualifica. Il calcolo viene dapprima effettuato per ogni dipendente dello studio professionale utilizzando un limite massimo di 312 giornate retribuite. Successivamente si calcola il numero complessivo di giornate retribuite per ciascuno studio professionale sommando le giornate retribuite di tutti i relativi dipendenti. Il calcolo viene effettuato escludendo i lavoratori con codice qualifica 'Z' ("lavoratori esclusi da contribuzione INPS previdenziale ed assistenziale, OTD o OTI dipendente di azienda agricola in genere ovvero OTD dipendente da cooperativa Legge 240/84") e i lavoratori con codice qualifica '4' o '5' afferenti agli apprendisti.

Giornate retribuite dichiarate nel modello CU = (Numero di giorni per i quali spettano le detrazioni di lavoro dipendente) × 312 diviso 365. Il calcolo viene dapprima effettuato per ogni dipendente del sostituto d'imposta imponendo un limite massimo di 312 giornate retribuite. Successivamente si calcola il numero complessivo di giornate retribuite per ciascun sostituto di imposta sommando le giornate retribuite di tutti i relativi dipendenti. Il calcolo viene effettuato solo per i sostituti d'imposta che non hanno compilato la Sezione 3 "INPS Gestione separata parasubordinati" del modello CU ovvero quelli che non hanno dichiarato collaboratori coordinati e continuativi

Indice di concentrazione della domanda a livello provinciale = Totale Compensi degli studi professionali dell'ISA AK04U per abitante a livello provinciale diviso il Totale Compensi degli studi professionali dell'ISA AK04U per abitante a livello nazionale²¹

La variabile è la media, per tutte le unità locali compilate, dei singoli indici di concentrazione provinciali.

Un'unità locale è compilata se il comune dell'unità locale è compilato.

Se non risulta compilata alcuna unità locale occorre far riferimento al comune del domicilio fiscale.

Indice di concentrazione dell'offerta a livello provinciale = Numero totale di studi professionali dell'ISA AK04U per abitante a livello provinciale diviso il Numero Totale di studi professionali dell'ISA AK04U per abitante a livello nazionale²²

La variabile è la media, per tutte le unità locali compilate, dei singoli indici di concentrazione provinciali.

¹⁹ Il titolare è pari a uno. Il numero addetti non può essere inferiore a 1.

²⁰ Il titolare è pari a uno. Il numero addetti non dipendenti non può essere inferiore a (1 – Numero dipendenti).

²¹ Il numero degli abitanti a livello provinciale e a livello nazionale sono stati desunti da FONTE ISTAT – Censimento generale della popolazione e delle abitazioni (2011).

²² Il numero degli abitanti a livello provinciale e a livello nazionale sono stati desunti da FONTE ISTAT – Censimento generale della popolazione e delle abitazioni (2011).



Un'unità locale è compilata se il comune dell'unità locale è compilato.
Se non risulta compilata alcuna unità locale occorre far riferimento al comune del domicilio fiscale.

Margine operativo lordo = Valore aggiunto - Spese per prestazioni di lavoro dipendente - Spese per prestazioni di collaborazione coordinata e continuativa

Numero dipendenti = Numero delle giornate retribuite diviso 312

Numero di dipendenti e collaboratori (professionista che opera in forma individuale) = Numero dipendenti + Numero collaboratori coordinati e continuativi che prestano attività prevalentemente nello studio nel caso di professionista che opera in forma individuale, altrimenti la variabile assume valore pari a zero

Numero di prestazioni "equivalenti" = {[Numero incarichi Rappresentanza, assistenza e difesa nei giudizi dinanzi agli organi giurisdizionali di merito in materia: Civile (compreso il diritto internazionale) e tributaria (valore causa fino a euro 51.700,00) × Remunerazione di rappresentanza, assistenza e difesa nei giudizi dinanzi agli organi giurisdizionali di merito in materia: Civile (compreso il diritto internazionale) e tributaria (valore causa fino a euro 51.700,00)] + [Numero incarichi Rappresentanza, assistenza e difesa nei giudizi dinanzi agli organi giurisdizionali di merito in materia: Civile (compreso il diritto internazionale) e tributaria (valore causa oltre euro 51.700,00 e fino a euro 516.500,00) × Remunerazione di rappresentanza, assistenza e difesa nei giudizi dinanzi agli organi giurisdizionali di merito in materia: Civile (compreso il diritto internazionale) e tributaria (valore causa oltre euro 51.700,00 e fino a euro 516.500,00)] + [Numero incarichi Rappresentanza, assistenza e difesa nei giudizi dinanzi agli organi giurisdizionali di merito in materia: Civile (compreso il diritto internazionale) e tributaria (valore causa oltre euro 516.500,00) × Remunerazione di rappresentanza, assistenza e difesa nei giudizi dinanzi agli organi giurisdizionali di merito in materia: Civile (compreso il diritto internazionale) e tributaria (valore causa oltre euro 516.500,00)] + [Numero incarichi Rappresentanza, assistenza e difesa nei giudizi dinanzi agli organi giurisdizionali di merito in materia: Amministrativa × Remunerazione di rappresentanza, assistenza e difesa nei giudizi dinanzi agli organi giurisdizionali di merito in materia: Amministrativa] + [Numero incarichi Rappresentanza, assistenza e difesa nei giudizi dinanzi agli organi giurisdizionali di merito in materia: Penale × Remunerazione di rappresentanza, assistenza e difesa nei giudizi dinanzi agli organi giurisdizionali di merito in materia: Penale] + [Numero incarichi Rappresentanza, assistenza e difesa nei giudizi dinanzi agli organi giurisdizionali superiori in materia: Civile (compreso il diritto internazionale) tributaria ed amministrativa × Remunerazione di rappresentanza, assistenza e difesa nei giudizi dinanzi agli organi giurisdizionali superiori in materia: Civile (compreso il diritto internazionale) tributaria ed amministrativa] + [Numero incarichi Rappresentanza, assistenza e difesa nei giudizi dinanzi agli organi giurisdizionali superiori in materia: Penale × Remunerazione di rappresentanza, assistenza e difesa nei giudizi dinanzi agli organi giurisdizionali superiori in materia: Penale] + [Numero incarichi Consulenza legale e assistenza stragiudiziale (valore pratica fino a euro 5.200,00) × Remunerazione di Consulenza legale e assistenza stragiudiziale (valore pratica fino a euro 5.200,00)] + [Numero incarichi Consulenza legale e assistenza stragiudiziale (valore pratica oltre euro 5.200,00 e fino a euro 51.700,00) × Remunerazione di Consulenza legale e assistenza stragiudiziale (valore pratica oltre euro 5.200,00 e fino a euro 51.700,00)] + [Numero incarichi Consulenza legale e assistenza stragiudiziale (valore pratica oltre euro 51.700,00) × Remunerazione di Consulenza legale e assistenza stragiudiziale (valore pratica oltre euro 51.700,00)] + [Numero incarichi Stabili collaborazioni con studi e/o strutture di terzi × Remunerazione di Stabili collaborazioni con studi e/o strutture di terzi] + [Numero incarichi Partecipazioni a consigli di amministrazione, collegi sindacali, incarichi in organismi di categoria × Remunerazione di Partecipazioni a consigli di amministrazione, collegi sindacali, incarichi in organismi di categoria] + [Numero incarichi Partecipazione a collegi arbitrali/arbitro unico × Remunerazione di Partecipazione a collegi arbitrali/arbitro unico] + [Numero incarichi Conciliazione × Remunerazione di Conciliazione], [Numero incarichi Attività di semplice domiciliazione × Remunerazione di Attività di semplice domiciliazione] + [Numero incarichi Stesura di lettere di diffida × Remunerazione di Stesura di lettere di diffida] + [Numero incarichi Altre attività × Remunerazione di Altre Attività] + Ulteriori componenti positivi per migliorare il profilo di affidabilità} diviso 1.300

Numero di soci = Percentuale di lavoro prestato di Soci o associati che prestano attività nella società o associazione diviso 100


Numero incarichi Altro = Numero incarichi Conciliazione + Numero incarichi Attività di semplice domiciliazione + Numero incarichi Stesura di lettere di diffida + Numero incarichi Altre attività

Numero incarichi Consulenza legale e assistenza stragiudiziale (valore pratica fino a euro 51.700,00) = Numero incarichi Consulenza legale e assistenza stragiudiziale (valore pratica fino a euro 5.200,00) + Numero incarichi Consulenza legale e assistenza stragiudiziale (valore pratica oltre euro 5.200,00 e fino a euro 51.700,00)

Numero incarichi Rappresentanza, assistenza e difesa nei giudizi dinanzi agli organi giurisdizionali di merito in materia Civile (compreso il diritto internazionale) e tributaria = La variabile non è attiva nel periodo di imposta 2018

Numero incarichi Rappresentanza, assistenza e difesa nei giudizi dinanzi agli organi giurisdizionali di merito in materia Civile (compreso il diritto internazionale) e tributaria (valore causa fino a euro 516.500,00) = Numero incarichi Rappresentanza, assistenza e difesa nei giudizi dinanzi agli organi giurisdizionali di merito in materia Civile (compreso il diritto internazionale) e tributaria (valore causa fino a euro 51.700,00) + Numero incarichi Rappresentanza, assistenza e difesa nei giudizi dinanzi agli organi giurisdizionali di merito in materia Civile (compreso il diritto internazionale) e tributaria (valore causa oltre euro 51.700,00 e fino a euro 516.500,00)

Numero incarichi Stragiudiziale = La variabile non è attiva nel periodo di imposta 2018



Numero totale di incarichi = Numero incarichi Rappresentanza, assistenza e difesa nei giudizi dinanzi agli organi giurisdizionali di merito in materia: Civile (compreso il diritto internazionale) e tributaria (valore causa fino a euro 51.700,00) + Numero incarichi Rappresentanza, assistenza e difesa nei giudizi dinanzi agli organi giurisdizionali di merito in materia: Civile (compreso il diritto internazionale) e tributaria (valore causa oltre euro 51.700,00 e fino a euro 516.500,00) + Numero incarichi Rappresentanza, assistenza e difesa nei giudizi dinanzi agli organi giurisdizionali di merito in materia: Civile (compreso il diritto internazionale) e tributaria (valore causa oltre euro 516.500,00) + Numero incarichi Rappresentanza, assistenza e difesa nei giudizi dinanzi agli organi giurisdizionali di merito in materia: Amministrativa + Numero incarichi Rappresentanza, assistenza e difesa nei giudizi dinanzi agli organi giurisdizionali di merito in materia: Penale + Numero incarichi Rappresentanza, assistenza e difesa nei giudizi dinanzi agli organi giurisdizionali superiori in materia: Civile (compreso il diritto internazionale) tributaria ed amministrativa + Numero incarichi Rappresentanza, assistenza e difesa nei giudizi dinanzi agli organi giurisdizionali superiori in materia: Penale + Numero incarichi Consulenza legale e assistenza stragiudiziale (valore pratica fino a euro 5.200,00) + Numero incarichi Consulenza legale e assistenza stragiudiziale (valore pratica oltre euro 5.200,00 e fino a euro 51.700,00) + Numero incarichi Consulenza legale e assistenza stragiudiziale (valore pratica oltre euro 51.700,00) + Numero incarichi Stabili collaborazioni con studi e/o strutture di terzi + Numero incarichi Partecipazioni a consigli di amministrazione, collegi sindacali, incarichi in organismi di categoria + Numero incarichi Partecipazione a collegi arbitrali/arbitro unico + Numero incarichi Conciliazione + Numero incarichi Attività di semplice domiciliazione + Numero incarichi Stesura di lettere di diffida + Numero incarichi Altre attività

Quota dei Soci o associati, escluso il primo = Numero di soci escluso il primo socio²³ diviso Numero addetti

Quota numero Dipendenti = (Numero addetti – Numero addetti non dipendenti) diviso Numero addetti

Reddito = Risultato ordinario + Plusvalenze patrimoniali – Minusvalenze patrimoniali

Reddito operativo = Margine operativo lordo – Ammortamenti

Remunerazione di Altre Attività = Percentuale sui compensi incarichi Altre attività × Compensi dichiarati diviso (100 × Numero incarichi Altre attività), se Numero incarichi Altre attività è maggiore di zero; altrimenti assume valore pari a zero

Remunerazione di Attività di semplice domiciliazione = Percentuale sui compensi incarichi Attività di semplice domiciliazione × Compensi dichiarati diviso (100 × Numero incarichi Attività di semplice domiciliazione), se Numero incarichi Numero incarichi Attività di semplice domiciliazione è maggiore di zero; altrimenti assume valore pari a zero

Remunerazione di Conciliazione = Percentuale sui compensi incarichi Conciliazione × Compensi dichiarati diviso (100 × Numero incarichi Conciliazione), se Numero incarichi Conciliazione è maggiore di zero; altrimenti assume valore pari a zero

Remunerazione di Consulenza legale e assistenza stragiudiziale (valore pratica fino a euro 5.200,00) = Percentuale sui compensi incarichi Consulenza legale e assistenza stragiudiziale (valore pratica fino a euro 5.200,00) × Compensi dichiarati diviso (100 × Numero incarichi Consulenza legale e assistenza stragiudiziale (valore pratica fino a euro 5.200,00)), se Numero incarichi Consulenza legale e assistenza stragiudiziale (valore pratica fino a euro 5.200,00) è maggiore di zero; altrimenti assume valore pari a zero

Remunerazione di Consulenza legale e assistenza stragiudiziale (valore pratica oltre euro 5.200,00 e fino a euro 51.700,00) = Percentuale sui compensi incarichi Consulenza legale e assistenza stragiudiziale (valore pratica oltre euro 5.200,00 e fino a euro 51.700,00) × Compensi dichiarati diviso (100 × Numero incarichi Consulenza legale e assistenza stragiudiziale (valore pratica oltre euro 5.200,00 e fino a euro 51.700,00)), se Numero incarichi Consulenza legale e assistenza stragiudiziale (valore pratica oltre euro 5.200,00 e fino a euro 51.700,00) è maggiore di zero; altrimenti assume valore pari a zero

Remunerazione di Consulenza legale e assistenza stragiudiziale (valore pratica oltre euro 51.700,00) = Percentuale sui compensi incarichi Consulenza legale e assistenza stragiudiziale (valore pratica oltre euro 51.700,00) × Compensi dichiarati diviso (100 × Numero incarichi Consulenza legale e assistenza stragiudiziale (valore pratica oltre euro 51.700,00)), se Numero incarichi Consulenza legale e assistenza stragiudiziale (valore pratica oltre euro 51.700,00) è maggiore di zero; altrimenti assume valore pari a zero

Remunerazione di Partecipazione a collegi arbitrali/arbitro unico = Percentuale sui compensi incarichi Partecipazione a collegi arbitrali/arbitro unico × Compensi dichiarati diviso (100 × Numero incarichi Partecipazione a collegi arbitrali/arbitro unico), se Numero incarichi Partecipazione a collegi arbitrali/arbitro unico è maggiore di zero; altrimenti assume valore pari a zero

Remunerazione di Partecipazioni a consigli di amministrazione, collegi sindacali, incarichi in organismi di categoria = Percentuale sui compensi incarichi Partecipazioni a consigli di amministrazione, collegi sindacali, incarichi in organismi di categoria × Compensi dichiarati diviso (100 × Numero incarichi Partecipazioni a consigli di amministrazione, collegi sindacali, incarichi in organismi di categoria), se Numero incarichi Partecipazioni a consigli di amministrazione, collegi sindacali, incarichi in organismi di categoria è maggiore di zero; altrimenti assume valore pari a zero

Remunerazione di Rappresentanza, assistenza e difesa nei giudizi dinanzi agli organi giurisdizionali di merito in materia: Amministrativa = Percentuale sui compensi incarichi Rappresentanza, assistenza e difesa nei giudizi dinanzi agli organi giurisdizionali di

²³ Il primo socio è pari a 1. Il Numero di soci non può essere inferiore a 1.



merito in materia: Amministrativa \times Compensi dichiarati diviso (100 \times Numero incarichi Rappresentanza, assistenza e difesa nei giudizi dinanzi agli organi giurisdizionali di merito in materia: Amministrativa), se Numero incarichi Rappresentanza, assistenza e difesa nei giudizi dinanzi agli organi giurisdizionali di merito in materia: Amministrativa è maggiore di zero; altrimenti assume valore pari a zero

Remunerazione di Rappresentanza, assistenza e difesa nei giudizi dinanzi agli organi giurisdizionali di merito in materia: Civile (compreso il diritto internazionale) e tributaria (valore causa fino a euro 51.700,00) = Percentuale sui compensi incarichi Rappresentanza, assistenza e difesa nei giudizi dinanzi agli organi giurisdizionali di merito in materia: Civile (compreso il diritto internazionale) e tributaria (valore causa fino a euro 51.700,00) \times Compensi dichiarati diviso (100 \times Numero incarichi Rappresentanza, assistenza e difesa nei giudizi dinanzi agli organi giurisdizionali di merito in materia: Civile (compreso il diritto internazionale) e tributaria (valore causa fino a euro 51.700,00)), se Numero incarichi Rappresentanza, assistenza e difesa nei giudizi dinanzi agli organi giurisdizionali di merito in materia: Civile (compreso il diritto internazionale) e tributaria (valore causa fino a euro 51.700,00) è maggiore di zero; altrimenti assume valore pari a zero

Remunerazione di Rappresentanza, assistenza e difesa nei giudizi dinanzi agli organi giurisdizionali di merito in materia: Civile (compreso il diritto internazionale) e tributaria (valore causa oltre euro 51.700,00 e fino a euro 516.500,00) = Percentuale sui compensi incarichi Rappresentanza, assistenza e difesa nei giudizi dinanzi agli organi giurisdizionali di merito in materia: Civile (compreso il diritto internazionale) e tributaria (valore causa oltre euro 51.700,00 e fino a euro 516.500,00) \times Compensi dichiarati diviso (100 \times Numero incarichi Rappresentanza, assistenza e difesa nei giudizi dinanzi agli organi giurisdizionali di merito in materia: Civile (compreso il diritto internazionale) e tributaria (valore causa oltre euro 51.700,00 e fino a euro 516.500,00)), se Numero incarichi Rappresentanza, assistenza e difesa nei giudizi dinanzi agli organi giurisdizionali di merito in materia: Civile (compreso il diritto internazionale) e tributaria (valore causa oltre euro 51.700,00 e fino a euro 516.500,00) è maggiore di zero; altrimenti assume valore pari a zero

Remunerazione di Rappresentanza, assistenza e difesa nei giudizi dinanzi agli organi giurisdizionali di merito in materia: Civile (compreso il diritto internazionale) e tributaria (valore causa oltre euro 516.500,00) = Percentuale sui compensi incarichi Rappresentanza, assistenza e difesa nei giudizi dinanzi agli organi giurisdizionali di merito in materia: Civile (compreso il diritto internazionale) e tributaria (valore causa oltre euro 516.500,00) \times Compensi dichiarati diviso (100 \times Numero incarichi Rappresentanza, assistenza e difesa nei giudizi dinanzi agli organi giurisdizionali di merito in materia: Civile (compreso il diritto internazionale) e tributaria (valore causa oltre euro 516.500,00)), se Numero incarichi Rappresentanza, assistenza e difesa nei giudizi dinanzi agli organi giurisdizionali di merito in materia: Civile (compreso il diritto internazionale) e tributaria (valore causa oltre euro 516.500,00) è maggiore di zero; altrimenti assume valore pari a zero

Remunerazione di Rappresentanza, assistenza e difesa nei giudizi dinanzi agli organi giurisdizionali di merito in materia: Penale = Percentuale sui compensi incarichi Rappresentanza, assistenza e difesa nei giudizi dinanzi agli organi giurisdizionali di merito in materia: Penale \times Compensi dichiarati diviso (100 \times Numero incarichi Rappresentanza, assistenza e difesa nei giudizi dinanzi agli organi giurisdizionali di merito in materia: Penale), Numero incarichi Rappresentanza, assistenza e difesa nei giudizi dinanzi agli organi giurisdizionali di merito in materia: Penale è maggiore di zero; altrimenti assume valore pari a zero

Remunerazione di Rappresentanza, assistenza e difesa nei giudizi dinanzi agli organi giurisdizionali superiori in materia: Civile (compreso il diritto internazionale) tributaria ed amministrativa = Percentuale sui compensi incarichi Rappresentanza, assistenza e difesa nei giudizi dinanzi agli organi giurisdizionali superiori in materia: Civile (compreso il diritto internazionale) tributaria ed amministrativa \times Compensi dichiarati diviso (100 \times Numero incarichi Rappresentanza, assistenza e difesa nei giudizi dinanzi agli organi giurisdizionali superiori in materia: Civile (compreso il diritto internazionale) tributaria ed amministrativa), se Numero incarichi Rappresentanza, assistenza e difesa nei giudizi dinanzi agli organi giurisdizionali superiori in materia: Civile (compreso il diritto internazionale) tributaria ed amministrativa è maggiore di zero; altrimenti assume valore pari a zero

Remunerazione di Rappresentanza, assistenza e difesa nei giudizi dinanzi agli organi giurisdizionali superiori in materia: Penale = Percentuale sui compensi incarichi Rappresentanza, assistenza e difesa nei giudizi dinanzi agli organi giurisdizionali superiori in materia: Penale \times Compensi dichiarati diviso (100 \times Numero incarichi Rappresentanza, assistenza e difesa nei giudizi dinanzi agli organi giurisdizionali superiori in materia: Penale), se Numero incarichi Rappresentanza, assistenza e difesa nei giudizi dinanzi agli organi giurisdizionali superiori in materia: Penale è maggiore di zero; altrimenti assume valore pari a zero

Remunerazione di Stabili collaborazioni con studi e/o strutture di terzi = Percentuale sui compensi incarichi Stabili collaborazioni con studi e/o strutture di terzi \times Compensi dichiarati diviso (100 \times Numero incarichi Stabili collaborazioni con studi e/o strutture di terzi), se Numero incarichi Stabili collaborazioni con studi e/o strutture di terzi è maggiore di zero; altrimenti assume valore pari a zero

Remunerazione di Stesura di lettere di diffida = Percentuale sui compensi incarichi Stesura di lettere di diffida \times Compensi dichiarati diviso (100 \times Numero incarichi Stesura di lettere di diffida), se Numero incarichi Stesura di lettere di diffida è maggiore di zero; altrimenti assume valore pari a zero

Rilevanza del committente principale con attività svolta esclusivamente presso studi e/o strutture di terzi = Percentuale dei compensi provenienti dal committente principale (indicare solo se superiore a 50%) se Percentuale dei compensi provenienti dal



committente principale (indicare solo se superiore a 50%) è maggiore di 50 e Attività svolta esclusivamente presso studi e/o strutture di terzi è pari a 1; altrimenti assume valore pari a zero

Rilevanza del committente principale con attività svolta non esclusivamente presso studi e/o strutture di terzi = Percentuale dei compensi provenienti dal committente principale (indicare solo se superiore al 50%) se Percentuale dei compensi provenienti dal committente principale (indicare solo se superiore a 50%) è maggiore di 50, Attività svolta esclusivamente presso studi e/o strutture di terzi è pari a zero e se il Modello di dichiarazione è uguale a Unico persone fisiche quadro RE; altrimenti assume valore pari a zero

Rilevanza dei compensi a terzi²⁴ = $100 \times (\text{Somme corrisposte per prestazioni di lavoro autonomo, anche occasionali, direttamente afferenti l'attività professionale e artistica (ricomprese nel rigo G07)} + \text{Somme corrisposte ad imprese per prestazioni di servizi direttamente afferenti l'attività professionale e artistica (ricomprese nel rigo G07)}) / (\text{Spese per prestazioni di lavoro dipendente} + \text{Spese per prestazioni di collaborazione coordinata e continuativa} + \text{Compensi corrisposti a terzi per prestazioni direttamente afferenti l'attività professionale e artistica} + \text{Consumi} + \text{Altre spese})$ se $(\text{Spese per prestazioni di lavoro dipendente} + \text{Spese per prestazioni di collaborazione coordinata e continuativa} + \text{Compensi corrisposti a terzi per prestazioni direttamente afferenti l'attività professionale e artistica} + \text{Consumi} + \text{Altre spese})$ è maggiore di zero; altrimenti assume valore pari a zero.

Risultato ordinario = Reddito operativo + Altri proventi lordi

Sede di Corte di Appello: Milano

Il valore è calcolato come rapporto tra il numero delle unità locali compilate in cui il comune dell'unità locale è Milano e il numero totale delle unità locali compilate.

Una unità locale è compilata se è compilato il comune dell'unità locale.

Se non risulta compilata alcuna unità locale occorre far riferimento al comune del domicilio fiscale.

Sede di Corte di Appello: Napoli

Il valore è calcolato come rapporto tra il numero delle unità locali compilate in cui il comune dell'unità locale è Napoli e il numero totale delle unità locali compilate.

Una unità locale è compilata se è compilato il comune dell'unità locale.

Se non risulta compilata alcuna unità locale occorre far riferimento al comune del domicilio fiscale.

Sede di Corte di Appello: Roma

Il valore è calcolato come rapporto tra il numero delle unità locali compilate in cui il comune dell'unità locale è Roma e il numero totale delle unità locali compilate.

Una unità locale è compilata se è compilato il comune dell'unità locale.

Se non risulta compilata alcuna unità locale occorre far riferimento al comune del domicilio fiscale.

Sede di Corte di Appello (ad eccezione di Milano, Napoli, Roma)²⁵

Il valore è calcolato come rapporto tra il numero delle unità locali compilate in cui il comune dell'unità locale è sede di Corte di Appello (ad eccezione di Milano, Napoli, Roma) e il numero totale delle unità locali compilate.

Una unità locale è compilata se è compilato il comune dell'unità locale.

Se non risulta compilata alcuna unità locale occorre far riferimento al comune del domicilio fiscale.

Spese totali = Altre componenti negative nette + Spese per prestazioni di lavoro dipendente + Spese per prestazioni di collaborazione coordinata e continuativa + Compensi corrisposti a terzi per prestazioni direttamente afferenti l'attività professionale e artistica + Consumi + Altre spese

Tasso di occupazione a livello regionale

La variabile è la media, per tutte le unità locali compilate, dei singoli indicatori regionali.

Un'unità locale è compilata se il comune dell'unità locale è compilato.

Se non risulta compilata alcuna unità locale occorre far riferimento al comune del domicilio fiscale.

Territorialità del livello del reddito medio imponibile ai fini dell'addizionale Irpef definita su dati del Dipartimento delle Finanze riferiti ai periodi d'imposta 2014 e 2015²⁶

La territorialità del livello del reddito differenzia il territorio nazionale sulla base del livello del reddito per comune.

La variabile è la media, per tutte le unità locali compilate, dei singoli indicatori territoriali.

Un'unità locale è compilata se il comune dell'unità locale è compilato.

Se non risulta compilata alcuna unità locale occorre far riferimento al comune del domicilio fiscale.

Territorialità generale²⁷

²⁴ La variabile è arrotondata alla seconda cifra decimale.

²⁵ I comuni sede di Corte d'Appello sono: Ancona, Bari, Bologna, Bolzano, Brescia, Cagliari, Caltanissetta, Campobasso, Catania, Catanzaro, Firenze, Genova, L'Aquila, Lecce, Messina, Palermo, Perugia, Potenza, Reggio Calabria, Salerno, Sassari, Taranto, Torino, Trento, Trieste, Venezia.

²⁶ I criteri e le conclusioni dello studio sono riportati nell'apposito Decreto Ministeriale.

²⁷ I criteri e le conclusioni dello studio sono riportati nell'apposito Decreto Ministeriale.



La territorialità è applicata a livello comunale relativamente ai gruppi 2 o 5, 1 3 o 4.

Gruppo 1 - Aree con livello di benessere elevato, istruzione superiore, sistema economico locale organizzato;

Gruppo 2 - Aree con livello di benessere non elevato, bassa scolarità, sistema economico locale poco sviluppato e basato prevalentemente su attività commerciali;

Gruppo 3 - Aree ad elevata urbanizzazione con notevole grado di benessere, istruzione superiore e caratterizzate da sistemi locali con servizi terziari evoluti;

Gruppo 4 - Aree caratterizzate dalla presenza di piccoli comuni con organizzazione spiccatamente artigianale dell'attività produttiva e livello medio di benessere;

Gruppo 5 - Aree di marcata arretratezza economica, basso livello di benessere e scolarità poco sviluppata.

Il valore del gruppo territoriale di riferimento è calcolato come rapporto tra il numero delle unità locali compilate che appartengono al gruppo territoriale di riferimento e il numero totale delle unità locali compilate.

Una unità locale è compilata se è compilato il comune dell'unità locale.

Se non risulta compilata alcuna unità locale occorre far riferimento al comune del domicilio fiscale.

Valore aggiunto = Compensi - Compensi corrisposti a terzi per prestazioni direttamente afferenti l'attività professionale e artistica - Consumi - Altre spese - (Altre componenti negative - Maggiorazioni fiscali)

Valore dei beni strumentali mobili in proprietà, al netto dei beni di costo unitario non superiore a 516,46 euro = Valore dei beni strumentali mobili - Valore relativo a beni acquisiti in dipendenza di contratti di locazione finanziaria e non finanziaria - Spese per l'acquisto di beni strumentali di costo unitario non superiore a 516,46 euro.



ALLEGATO 35.A

NOTA TECNICA E METODOLOGICA

INDICE SINTETICO DI AFFIDABILITÀ FISCALE

AK08U

ATTIVITÀ DEI DISEGNATORI TECNICI (ESERCENTI ATTIVITÀ DI IMPRESA)



APPLICAZIONE DELL'ISA

L'indice sintetico di affidabilità fiscale (ISA) esprime un giudizio di sintesi sull'affidabilità dei comportamenti fiscali del soggetto.

L'ISA è calcolato come media aritmetica di un insieme d'indicatori elementari e rappresenta il posizionamento del contribuente rispetto a tali indicatori attribuendo al soggetto un valore di sintesi, in scala da 1 a 10, dei singoli indicatori elementari: più basso sarà il valore dell'indice, minore sarà l'affidabilità fiscale del soggetto, più alto sarà il valore, più alta sarà l'attendibilità fiscale del soggetto.

I contribuenti interessati possono indicare ulteriori componenti positivi non risultanti dalle scritture contabili, che concorrono al calcolo degli indicatori elementari, per migliorare il proprio profilo di affidabilità fiscale.

Le attività economiche oggetto dell'indice sintetico di affidabilità fiscale AK08U sono quelle relative ai seguenti codici ATECO 2007:

- 74.10.29 – Altre attività dei disegnatori grafici
- 74.10.30 – Attività dei disegnatori tecnici

I criteri generali seguiti per la costruzione dell'indice sintetico di affidabilità fiscale AK08U sono riportati nell'**Allegato 71**.

L'ISA AK08U si applica sia ai contribuenti organizzati in forma di lavoro autonomo che in forma di impresa. Di seguito sono rappresentate le modalità di calcolo dell'indice sintetico di affidabilità fiscale AK08U per l'applicazione al singolo contribuente che svolge l'attività in forma di impresa dal periodo di imposta 2018.



MODELLI DI BUSINESS

Ai fini della definizione degli indicatori elementari, i contribuenti interessati all'applicazione dell'ISA AK08U sono classificati in gruppi omogenei che presentano al loro interno caratteristiche il più possibile simili in termini di modalità di operare sul mercato in base al "Modello di Business" (MoB) adottato.

I modelli di business rappresentano la struttura della catena del valore alla base del processo di produzione del servizio e sono espressione delle differenze fondamentali che derivano sia dalle diverse articolazioni organizzative con cui tale processo viene effettuato sia da specifiche competenze.

Per l'ISA AK08U i MoB individuati sono i seguenti (la numerosità indicata è riferita alla base dati di costruzione, p.i. 2015, e all'intera platea dei contribuenti, imprese e lavoratori autonomi):

- **MoB 1 - Contribuenti che in prevalenza si rivolgono ad un committente principale** (Numerosità: 5.395);
- **MoB 2 - Contribuenti che, rivolgendosi in prevalenza ad una pluralità di committenti, operano prevalentemente nell'ambito delle aree specialistiche pubblicità, multimedia e/o editoria** (Numerosità: 2.796);
- **MoB 3 - Contribuenti che, rivolgendosi in prevalenza ad una pluralità di committenti, operano prevalentemente nell'ambito di «altre aree» specialistiche** (Numerosità: 804). Contribuenti specializzati prevalentemente in aree specialistiche diverse da meccanica, impiantistica, pubblicità, multimedia e/o editoria, arredamento e/o complementi per l'arredamento ed edilizia;
- **MoB 4 - Contribuenti che, rivolgendosi in prevalenza ad una pluralità di committenti, operano prevalentemente nell'ambito delle aree specialistiche arredamento e/o complementi per l'arredamento** (Numerosità: 301);
- **MoB 5 - Contribuenti che, rivolgendosi in prevalenza ad una pluralità di committenti, operano prevalentemente nell'area edilizia** (Numerosità: 333);
- **MoB 6 - Contribuenti che, rivolgendosi in prevalenza ad una pluralità di committenti, operano prevalentemente nelle aree specialistiche meccanica ed impiantistica** (Numerosità: 667).

Per la descrizione degli elementi che permettono l'assegnazione del contribuente ai MoB si rimanda al **Sub Allegato 35.A.A.**



INDICATORI ELEMENTARI

Gli indicatori elementari utilizzati ai fini del calcolo dell'indice sintetico di affidabilità fiscale per l'ISA AK08U sono differenziati **in due gruppi**:

1. **Indicatori elementari di affidabilità.** Tali indicatori individuano l'attendibilità di relazioni e rapporti tra grandezze di natura contabile e strutturale, tipici del settore e/o del modello organizzativo di riferimento, all'interno di specifici intervalli di valori su una scala da 1 a 10.

A questo gruppo appartengono gli indicatori elementari:


- Ricavi per addetto;
- Valore aggiunto per addetto;
- Reddito per addetto.

2. **Indicatori elementari di anomalia.** Tali indicatori segnalano la presenza di profili contabili e/o gestionali atipici rispetto al settore e/o al modello organizzativo di riferimento o evidenziano incongruenze riconducibili ad ingiustificati disallineamenti tra le informazioni dichiarate nei modelli di rilevazione dei dati per l'applicazione degli ISA, ovvero tra queste e le informazioni presenti nei modelli dichiarativi e/o in altre banche dati, con riferimento a diverse annualità d'imposta. Gli indicatori partecipano al calcolo dell'indice sintetico di affidabilità fiscale soltanto quando l'anomalia è presente; trattandosi di indicatori riferibili unicamente ad anomalie, il relativo punteggio di affidabilità fiscale viene misurato o con una scala da 1 a 5 o con il valore 1 che evidenzia la presenza di una grave anomalia.

A questo gruppo appartengono gli indicatori elementari suddivisi nelle successive 5 sezioni:

Gestione caratteristica:

- Costo del venduto e per la produzione di servizi negativo;
- Costo del venduto (relativo a prodotti soggetti ad aggio o ricavo fisso) negativo;
- Corrispondenza delle esistenze di prodotti finiti, materie prime e merci con le relative rimanenze;
- Corrispondenza delle esistenze di opere e servizi di durata ultrannuale con le relative rimanenze;
- Corrispondenza delle esistenze di opere e servizi di durata ultrannuale di cui all'art. 93 comma 5 del TUIR con le relative rimanenze;
- Corrispondenza delle esistenze di prodotti soggetti ad aggio o ricavo fisso con le relative rimanenze;
- Valorizzazione delle rimanenze finali o esistenze iniziali relative ad opere, forniture e servizi di durata ultrannuale di cui all'art. 93 comma 5 del TUIR;
- Corrispondenza delle giornate retribuite con il modello CU e i dati INPS;



- Copertura delle spese per dipendente;
- Analisi dell'apporto di lavoro delle figure non dipendenti;
- Assenza del numero di associati in partecipazione in presenza dei relativi utili;
- Incidenza dei costi residuali di gestione;
- Margine operativo lordo negativo;

Gestione dei beni strumentali:

- Incidenza degli ammortamenti;
- Incidenza dei costi per beni mobili acquisiti in dipendenza di contratti per locazione finanziaria;

Redditività:

- Reddito operativo negativo;
- Risultato ordinario negativo;
- Reddito negativo per più di un triennio;

Gestione extra-caratteristica:

- Incidenza degli accantonamenti;
- Incidenza degli oneri finanziari netti;

Indicatori specifici:

- Corrispondenza della condizione di "pensionato" con il modello CU;
- Corrispondenza della condizione di "lavoratore dipendente" con il modello CU;
- Numero di prestazioni equivalenti per addetto.

Le formule delle variabili e degli indicatori sono riportate nel **Sub Allegato 35.A.D.**



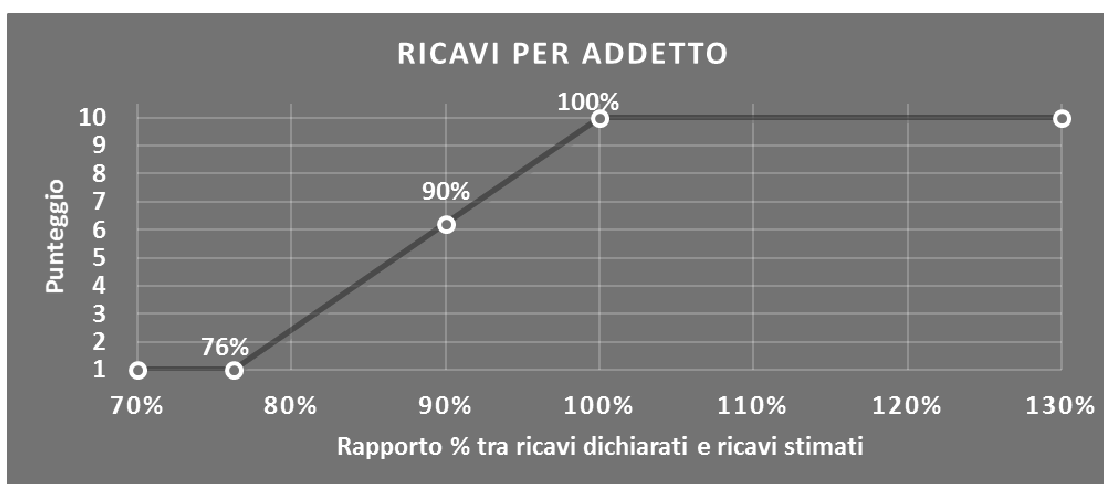
INDICATORI ELEMENTARI DI AFFIDABILITÀ

RICAVI PER ADDETTO

L'indicatore misura l'affidabilità dell'ammontare di ricavi che un'impresa consegue attraverso il processo produttivo con riferimento al contributo di ciascun addetto.

L'indicatore è calcolato come rapporto tra i ricavi dichiarati per addetto e i ricavi per addetto stimati.

A tale indicatore viene associato un punteggio che varia su una scala da 1 a 10. Quando i ricavi dichiarati sono maggiori o uguali rispetto a quelli stimati, ovvero il rapporto tra i ricavi dichiarati e i ricavi stimati presenta un valore pari o superiore ad 1, il punteggio assume valore 10; quando il citato rapporto presenta un valore pari o inferiore alla corrispondente soglia minima di riferimento¹, il punteggio assume valore 1; quando tale rapporto presenta un valore compreso nell'intervallo tra la soglia minima e massima di riferimento, il punteggio è modulato² fra 1 e 10. Nel seguente grafico, per semplicità di rappresentazione, i valori sono rappresentati in forma percentuale approssimata all'intero.



I ricavi stimati sono determinati sulla base di una funzione di regressione dei "Ricavi per addetto" i cui coefficienti e la relativa interpretazione sono riportati nel **Sub Allegato 35.A.B.**

La stima dei "Ricavi per addetto" è personalizzata per singolo contribuente sulla base di uno specifico "coefficiente individuale", che misura le differenze nella produttività delle imprese (ad esempio, dovute a diverse abilità manageriali, potere di mercato, ecc.) e che risulta calcolato sulla base dei dati delle otto annualità di imposta precedenti relativi al medesimo contribuente. I criteri per la determinazione del coefficiente individuale sono riportati nell'**Allegato 72.**

¹ La soglia minima di riferimento è pari a $\exp(-0,27098)$, ovvero l'esponenziale dell'errore standard (sigma), con segno negativo, dei residui della funzione di stima dei ricavi per addetto.

² Punteggio = $1 + 9 \times \frac{[\text{indicatore} - \exp(-\text{sigma})]}{[1 - \exp(-\text{sigma})]}$

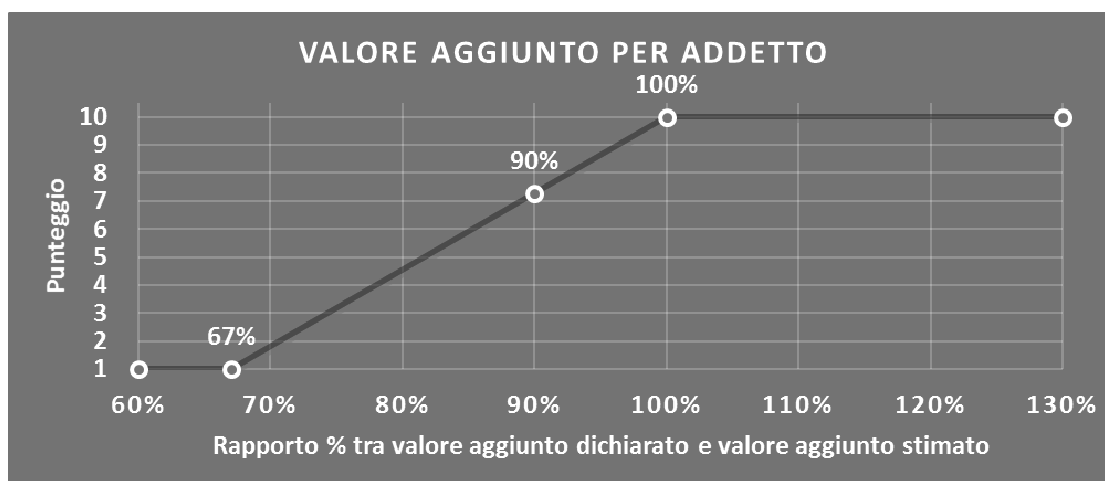


VALORE AGGIUNTO PER ADDETTO

L'indicatore misura l'affidabilità del valore aggiunto creato con riferimento al contributo di ciascun addetto.

L'indicatore è calcolato come rapporto tra il valore aggiunto dichiarato per addetto e il valore aggiunto per addetto stimato.

A tale indicatore viene associato un punteggio che varia su una scala da 1 a 10. Quando il valore aggiunto dichiarato è maggiore o uguale rispetto a quello stimato, ovvero il rapporto tra il valore aggiunto dichiarato e il valore aggiunto stimato presenta un valore pari o superiore ad 1, il punteggio assume valore 10; quando il citato rapporto presenta un valore pari o inferiore alla corrispondente soglia minima di riferimento³, il punteggio assume valore 1; quando tale rapporto presenta un valore compreso nell'intervallo tra la soglia minima e massima di riferimento, il punteggio è modulato⁴ fra 1 e 10. Nel seguente grafico, per semplicità di rappresentazione, i valori sono rappresentati in forma percentuale approssimata all'intero.



Il valore aggiunto stimato è determinato sulla base di una funzione di regressione del "Valore aggiunto per addetto" i cui coefficienti e la relativa interpretazione sono riportati nel **Sub Allegato 35.A.C.**

La stima del "Valore aggiunto per addetto" è personalizzata per singolo contribuente sulla base di uno specifico "coefficiente individuale", che misura le differenze nella produttività delle imprese (ad esempio, dovute a diverse abilità manageriali, potere di mercato, ecc.) e che risulta calcolato sulla base dei dati delle otto annualità di imposta precedenti relativi al medesimo contribuente. I criteri per la determinazione del coefficiente individuale sono riportati nell'**Allegato 72.**

³ La soglia minima di riferimento è pari a $\exp(-0,39985)$, ovvero l'esponenziale dell'errore standard (sigma), con segno negativo, dei residui della funzione di stima del valore aggiunto per addetto.

⁴ Punteggio = $1 + 9 \times \frac{[\text{indicatore} - \exp(-\text{sigma})]}{[1 - \exp(-\text{sigma})]}$

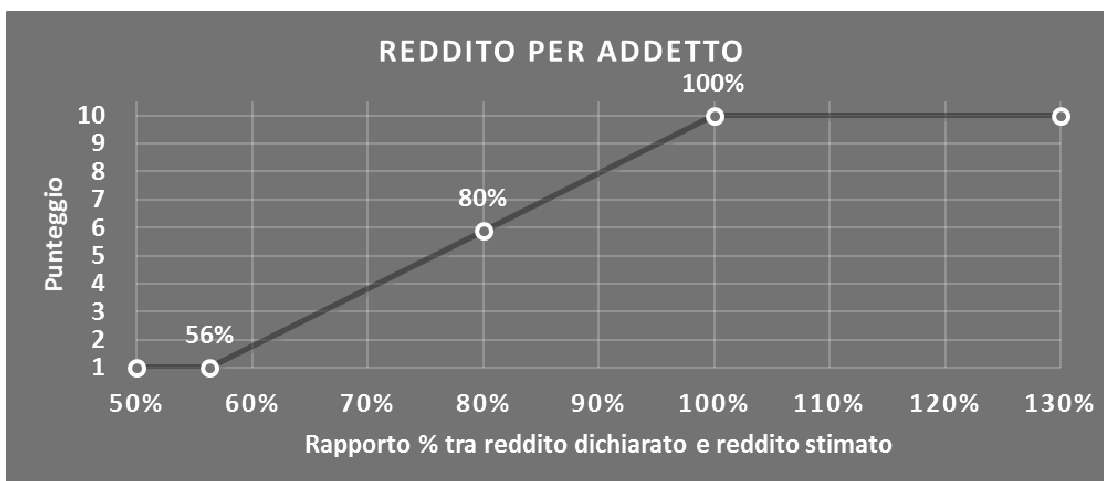


REDDITO PER ADDETTO

L'indicatore misura l'affidabilità del reddito che un'impresa realizza in un determinato periodo di tempo con riferimento al contributo di ciascun addetto.

L'indicatore è calcolato come rapporto tra il reddito dichiarato per addetto e il reddito per addetto stimato.

A tale indicatore viene associato un punteggio che varia su una scala da 1 a 10. Quando il reddito dichiarato è maggiore o uguale rispetto a quello stimato ovvero il rapporto tra reddito dichiarato e reddito stimato presenta un valore pari o superiore ad 1, il punteggio assume valore 10; quando il citato rapporto presenta un valore pari o inferiore alla corrispondente soglia minima di riferimento⁵ o il reddito dichiarato è negativo, il punteggio assume valore 1; quando tale rapporto presenta un valore compreso nell'intervallo tra la soglia minima e massima di riferimento, il punteggio è modulato⁶ fra 1 e 10. Nel seguente grafico, per semplicità di rappresentazione, i valori sono rappresentati in forma percentuale approssimata all'intero.



Il reddito stimato è pari alla somma del reddito dichiarato e dell'eventuale maggior valore aggiunto stimato.

⁵ La soglia minima di riferimento è pari a $\exp(-0,57390)$, ovvero l'esponenziale della deviazione standard (sigma), con segno negativo, del logaritmo del rapporto tra reddito per addetto dichiarato e reddito per addetto dichiarato più la differenza tra valore aggiunto per addetto stimato e dichiarato.

⁶ $\text{Punteggio} = 1 + 9 \times \frac{\{\text{indicatore} - \exp(-\text{sigma})\}}{1 - \exp(-\text{sigma})}$



INDICATORI ELEMENTARI DI ANOMALIA

GESTIONE CARATTERISTICA

COSTO DEL VENDUTO E PER LA PRODUZIONE DI SERVIZI NEGATIVO

L'indicatore evidenzia situazioni di anomalia relative al costo del venduto e per la produzione di servizi.

Nel caso in cui tale costo sia negativo, l'indicatore è **applicato** e il relativo punteggio assume valore 1.

COSTO DEL VENDUTO (RELATIVO A PRODOTTI SOGGETTI AD AGGIO O RICAVO FISSO) NEGATIVO

L'indicatore evidenzia situazioni di anomalia concernenti il costo del venduto relativo a prodotti soggetti ad aggio o ricavo fisso.

Nel caso in cui tale costo sia negativo, l'indicatore è **applicato** e il relativo punteggio assume valore 1.

CORRISPONDENZA DELLE ESISTENZE DI PRODOTTI FINITI, MATERIE PRIME E MERCI CON LE RELATIVE RIMANENZE

L'indicatore monitora la corrispondenza tra il valore delle "Esistenze iniziali relative a merci, prodotti finiti, materie prime e sussidiarie, semilavorati e ai servizi non di durata ultrannuale (escluse quelle relative a prodotti soggetti ad aggio o ricavo fisso)" e le relative rimanenze finali dichiarate per il periodo di imposta precedente.

Nel caso in cui la differenza, in valore assoluto, tra i due importi sia superiore a 100 euro più il 5% delle rimanenze finali dell'anno precedente, l'indicatore è **applicato** e il relativo punteggio assume valore 1.

L'indicatore è **applicabile** solo se per il periodo di imposta precedente il contribuente ha applicato gli indici sintetici di affidabilità fiscale o gli studi di settore per una attività di impresa.

CORRISPONDENZA DELLE ESISTENZE DI OPERE E SERVIZI DI DURATA ULTRANNUALE CON LE RELATIVE RIMANENZE

L'indicatore monitora la corrispondenza tra il valore delle "Esistenze iniziali relative ad opere, forniture e servizi di durata ultrannuale" e le relative rimanenze finali dichiarate per il periodo di imposta precedente.

Nel caso in cui la differenza, in valore assoluto, tra i due importi sia superiore a 100 euro più il 5% delle rimanenze finali dell'anno precedente, l'indicatore è **applicato** e il relativo punteggio assume valore 1.



L'indicatore è **applicabile** solo se per il periodo di imposta precedente il contribuente ha applicato gli indici sintetici di affidabilità fiscale o gli studi di settore per una attività di impresa.

CORRISPONDENZA DELLE ESISTENZE DI OPERE E SERVIZI DI DURATA ULTRANNUALE DI CUI ALL'ART. 93 COMMA 5 DEL TUIR CON LE RELATIVE RIMANENZE

L'indicatore monitora la corrispondenza tra il valore delle "Esistenze iniziali relative ad opere, forniture e servizi di durata ultrannuale di cui all'art. 93, comma 5, del TUIR" e le relative rimanenze finali dichiarate per il periodo di imposta precedente.

Nel caso in cui la differenza, in valore assoluto, tra i due importi sia superiore a 100 euro più il 5% delle rimanenze finali dell'anno precedente, l'indicatore è **applicato** e il relativo punteggio assume valore 1.

L'indicatore è **applicabile** solo se per il periodo di imposta precedente il contribuente ha applicato gli indici sintetici di affidabilità fiscale o gli studi di settore per una attività di impresa.

CORRISPONDENZA DELLE ESISTENZE DI PRODOTTI SOGGETTI AD AGGIO O RICAVO FISSO CON LE RELATIVE RIMANENZE

L'indicatore monitora la corrispondenza tra il valore delle "Esistenze iniziali relative a prodotti soggetti ad aggio o ricavo fisso" e le relative rimanenze finali dichiarate per il periodo di imposta precedente.

Nel caso in cui la differenza, in valore assoluto, tra i due importi sia superiore a 100 euro più il 5% delle rimanenze finali dell'anno precedente, l'indicatore è **applicato** e il relativo punteggio assume valore 1.

L'indicatore è **applicabile** solo se per il periodo di imposta precedente il contribuente ha applicato gli indici sintetici di affidabilità fiscale o gli studi di settore per una attività di impresa.

VALORIZZAZIONE DELLE RIMANENZE FINALI O ESISTENZE INIZIALI RELATIVE AD OPERE, FORNITURE E SERVIZI DI DURATA ULTRANNUALE DI CUI ALL'ART. 93 COMMA 5 DEL TUIR

L'indicatore monitora l'anomala compilazione, per questo settore economico, delle rimanenze finali o esistenze iniziali relative ad opere, forniture e servizi di durata ultrannuale di cui all'art. 93 comma 5 del TUIR.

In presenza di tale anomalia, l'indicatore è **applicato** e il relativo punteggio assume valore 1.



CORRISPONDENZA DELLE GIORNATE RETRIBUITE CON IL MODELLO CU E I DATI INPS

L'indicatore controlla il numero di giornate retribuite relative ai dipendenti, dichiarate nel quadro A del modello di rilevazione dei dati, con l'analogo dato desumibile dagli archivi della Certificazione Unica (CU) e UNIEMENS-INPS.

L'indicatore è **applicabile** solo per i soggetti che rispettano le seguenti condizioni:

- sono contemporaneamente presenti in entrambe le banche dati esterne (CU e UNIEMENS-INPS);
- non indicano nel modello di rilevazione dei dati forme di lavoro dipendente a tempo parziale e di apprendistato;
- dichiarano nel modello di rilevazione dei dati "Mesi di attività nel corso del periodo di imposta" non superiori a 12.

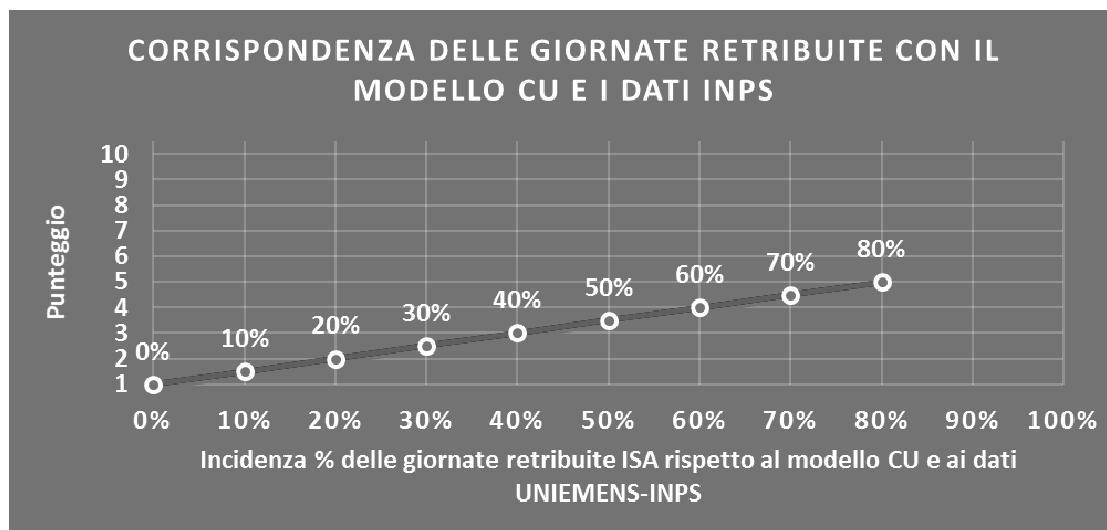
Il valore di riferimento è il minimo tra le giornate retribuite dichiarate nel modello CU (normalizzate a 312 giorni) e le giornate retribuite dichiarate ai fini UNIEMENS-INPS.

L'indicatore è **calcolato** come rapporto percentuale tra il numero delle giornate retribuite dichiarate nel quadro A del modello di rilevazione dei dati e il valore di riferimento.

L'indicatore è **applicato** quando presenta un valore non superiore alla soglia massima di riferimento (**80%**) e la differenza tra le giornate di riferimento e le giornate retribuite dichiarate nel quadro A del modello di rilevazione dei dati è superiore al seguente valore:

$$52 \text{ giorni} + 20\% \text{ del valore di riferimento} + 312 \times \text{Numero Soci Amministratori}$$

Il punteggio è modulato⁷ fra 1 e 5, come da grafico seguente.



⁷ Punteggio = 1 + 4x(indicatore/80)



COPERTURA DELLE SPESE PER DIPENDENTE

L'indicatore verifica che l'impresa generi un valore aggiunto per addetto coerente con le spese per dipendente.

L'indicatore è **calcolato** come rapporto tra le spese per dipendente e il valore aggiunto (al netto delle spese per prestazioni rese da professionisti esterni) per addetto⁸. Le spese per dipendente sono calcolate come rapporto tra le "Spese per lavoro dipendente e per altre prestazioni diverse da lavoro dipendente afferenti l'attività dell'impresa", al netto delle "Spese per prestazioni rese da professionisti esterni", delle "Spese per collaboratori coordinati e continuativi" e delle "Spese per compensi corrisposti ai soci per l'attività di amministratore (società di persone)", e il numero dipendenti.

Nel caso in cui il rapporto tra le spese per dipendente e il valore aggiunto (al netto delle spese per prestazioni rese da professionisti esterni) per addetto assuma valori superiori all'unità l'indicatore è **applicato** e il relativo punteggio assume valore 1.

ANALISI DELL'APPORTO DI LAVORO DELLE FIGURE NON DIPENDENTI

L'indicatore monitora la corretta compilazione dell'apporto di lavoro delle figure non dipendenti.

A tal fine, per ciascuna figura di addetto non dipendente (collaboratori familiari, familiari diversi, associati in partecipazione, soci amministratori, soci non amministratori) e a seconda della natura giuridica dell'impresa di appartenenza, è stato definito un valore percentuale minimo di apporto di lavoro per addetto, differenziato per numero di addetti per figura di addetto non dipendente (si veda la tabella seguente).

Tale valore rappresenta la soglia minima di riferimento dell'apporto di lavoro delle figure non dipendenti.

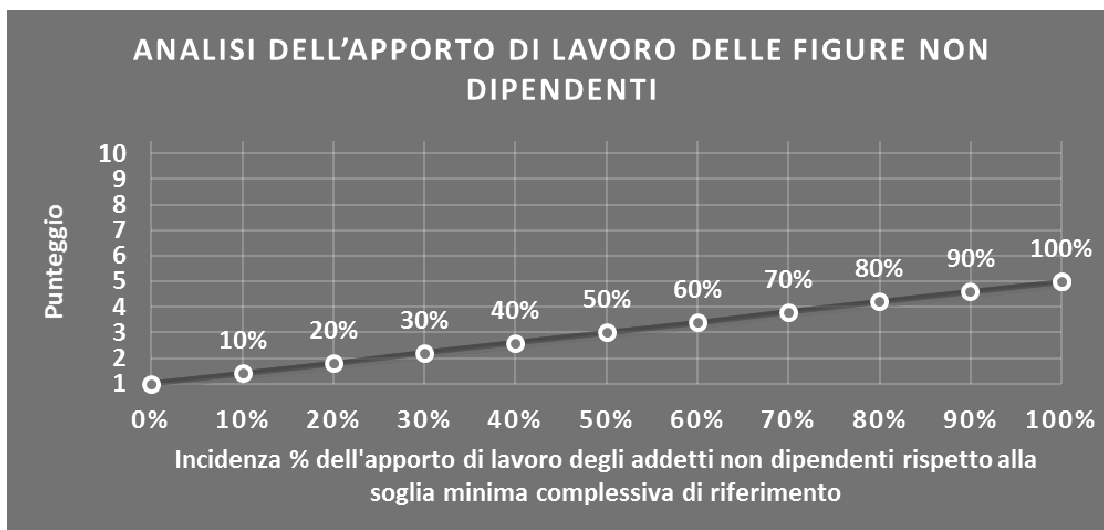
⁸ Quando il denominatore dell'indicatore "Copertura delle spese per dipendente" è non positivo, l'indicatore **non è applicato**.



Soglia minima percentuale di apporto di lavoro per addetto delle figure non dipendenti

NATURA GIURIDICA	Numero addetti per figura	COLLABORATORI FAMILIARI	FAMILIARI DIVERSI	ASSOCIATI IN PARTECIPAZIONE	SOCI AMMINISTRATORI	SOCI NON AMMINISTRATORI
PERSONE FISICHE	1	50	30	10		
PERSONE FISICHE	2	50	30	8		
PERSONE FISICHE	3	50	30	5		
PERSONE FISICHE	4	50	30	3		
PERSONE FISICHE	5	50	30	2		
PERSONE FISICHE	>5	50	30	1		
SOCIETA' DI PERSONE	1		30	10	100	20
SOCIETA' DI PERSONE	2		30	8	75	15
SOCIETA' DI PERSONE	3		30	5	67	13
SOCIETA' DI PERSONE	4		30	3	63	13
SOCIETA' DI PERSONE	5		30	2	60	8
SOCIETA' DI PERSONE	>5		30	1	50	4
SOCIETA' DI CAPITALI E ENTI NON COMMERCIALI	1		30	10	50	10
SOCIETA' DI CAPITALI E ENTI NON COMMERCIALI	2		30	8	38	8
SOCIETA' DI CAPITALI E ENTI NON COMMERCIALI	3		30	5	33	5
SOCIETA' DI CAPITALI E ENTI NON COMMERCIALI	4		30	3	31	3
SOCIETA' DI CAPITALI E ENTI NON COMMERCIALI	5		30	2	28	2
SOCIETA' DI CAPITALI E ENTI NON COMMERCIALI	>5		30	1	16	1

Nel caso in cui la percentuale complessiva di apporto di lavoro degli addetti non dipendenti dichiarata sia inferiore alla soglia minima complessiva di riferimento, l'indicatore è **applicato** e il relativo punteggio⁹ assume un valore compreso tra 1 e 5, come da grafico successivo.



⁹ Punteggio = 1+4x(apporto di lavoro degli addetti non dipendenti/soglia minima complessiva di riferimento)



ASSENZA DEL NUMERO DI ASSOCIATI IN PARTECIPAZIONE IN PRESENZA DEI RELATIVI UTILI

L'indicatore evidenzia situazioni di anomalia nei casi di mancata dichiarazione, dell'apporto di lavoro degli "Associati in partecipazione" in presenza degli "Utili spettanti agli associati in partecipazione con apporti di solo lavoro".

Nel caso in cui si verifichi tale anomalia, l'indicatore è **applicato** e il relativo punteggio assume valore 1.

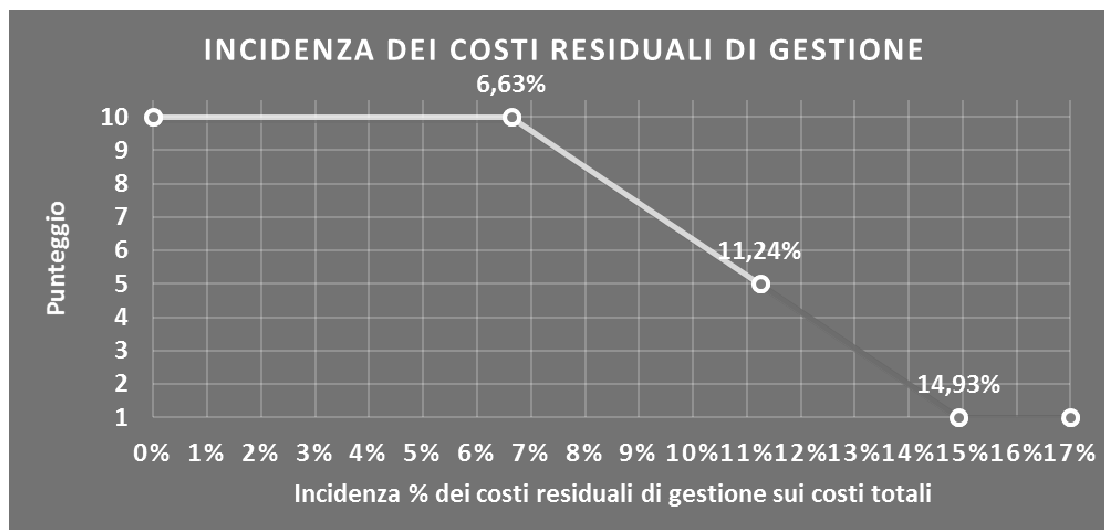
INCIDENZA DEI COSTI RESIDUALI DI GESTIONE

L'indicatore verifica che le voci di costo relative agli oneri diversi di gestione e alle altre componenti negative costituiscano una plausibile componente residuale di costo.

L'indicatore è **calcolato** come rapporto percentuale tra i costi residuali di gestione e i costi totali.

Qualora i costi totali siano uguali a zero, l'indicatore non è **applicabile**.

All'indicatore "Incidenza dei costi residuali di gestione" viene associato un punteggio che varia su una scala da 1 a 10. Quando l'indicatore presenta un valore pari o inferiore alla corrispondente soglia minima di riferimento (**6,63%**), il punteggio assume valore 10; quando l'indicatore presenta un valore pari o superiore alla corrispondente soglia massima di riferimento (**14,93%**), il punteggio assume valore 1; quando l'indicatore presenta un valore compreso nell'intervallo tra la soglia minima e massima di riferimento, il punteggio è modulato¹⁰ fra 1 e 10.



L'indicatore è **applicato** quando il relativo punteggio è non superiore a 5.

¹⁰ Punteggio = $10 - 9 \times \frac{(\text{indicatore} - \text{soglia minima})}{(\text{soglia massima} - \text{soglia minima})}$



MARGINE OPERATIVO LORDO NEGATIVO

L'indicatore evidenzia situazioni di anomalia relative al margine operativo lordo.

Nel caso in cui detto margine sia negativo e il valore aggiunto sia positivo, l'indicatore è **applicato** e il relativo punteggio assume valore 1.

GESTIONE DEI BENI STRUMENTALI

INCIDENZA DEGLI AMMORTAMENTI

L'indicatore verifica la coerenza tra ammortamenti per beni mobili strumentali e relativo valore.

L'indicatore è **calcolato** come rapporto percentuale tra gli ammortamenti per beni mobili strumentali, al netto dei beni di costo unitario non superiore a 516,46 euro, e il valore dei beni strumentali mobili in proprietà, al netto dei beni di costo unitario non superiore a 516,46 euro, parametrato alla quota di mesi di attività nel corso del periodo di imposta (numero di mesi di attività nel corso del periodo di imposta/12).

Nel caso in cui il valore dell'indicatore sia pari o superiore al valore della soglia massima di riferimento (**25%**), l'indicatore è **applicato** e il relativo punteggio assume valore 1.

Qualora l'importo degli ammortamenti per beni mobili strumentali, al netto dei beni di costo unitario non superiore a 516,46 euro, sia positivo, il valore dei beni strumentali mobili in proprietà, al netto dei beni di costo unitario non superiore a 516,46 euro, sia pari a zero, l'indicatore è **applicato** e il relativo punteggio assume valore 1.

INCIDENZA DEI COSTI PER BENI MOBILI ACQUISITI IN DIPENDENZA DI CONTRATTI PER LOCAZIONE FINANZIARIA

L'indicatore verifica la coerenza tra canoni di leasing e valore dei relativi beni strumentali acquisiti in leasing.

L'indicatore è **calcolato** come rapporto percentuale tra i "Canoni per beni mobili acquisiti in dipendenza di contratti di locazione finanziaria, ad esclusione dei canoni di leasing fiscalmente deducibili oltre il periodo di durata del contratto", e il "Valore dei beni strumentali mobili relativo a beni acquisiti in dipendenza di contratti di locazione finanziaria", parametrato alla quota di mesi di attività nel corso del periodo di imposta (numero di mesi di attività nel corso del periodo di imposta/12).

Nel caso in cui il valore dell'indicatore sia pari o superiore al valore della soglia massima di riferimento (**55%**), l'indicatore è **applicato** e il relativo punteggio assume valore 1.

Qualora i "Canoni per beni mobili acquisiti in dipendenza di contratti di locazione finanziaria, ad esclusione dei canoni di leasing fiscalmente deducibili oltre il periodo di durata del contratto", siano positivi e il "Valore dei beni strumentali mobili relativo a beni acquisiti in dipendenza di contratti di locazione finanziaria" sia pari a zero, l'indicatore è **applicato** e il relativo punteggio assume valore 1.



REDDITIVITÀ

REDDITO OPERATIVO NEGATIVO

L'indicatore intercetta le situazioni in cui il reddito operativo è minore di zero.

Qualora si verifichi questa condizione e il margine operativo lordo sia positivo, l'indicatore è **applicato** e il relativo punteggio assume valore 1.

RISULTATO ORDINARIO NEGATIVO

L'indicatore intercetta le situazioni in cui il risultato ordinario è minore di zero.

Qualora si verifichi questa condizione, l'indicatore è **applicato** e il relativo punteggio assume valore 1.

REDDITO NEGATIVO PER PIÙ DI UN TRIENNIO

L'indicatore monitora situazioni di reddito¹¹ negativo ripetute negli anni.

L'indicatore è **applicato** quando, prendendo a riferimento gli ultimi 8 periodi d'imposta, in almeno 4 annualità, anche non consecutive, è dichiarato reddito negativo.

Il punteggio è pari a:

- 5 se il reddito è negativo per 4 annualità;
- 4 se il reddito è negativo per 5 annualità;
- 3 se il reddito è negativo per 6 annualità;
- 2 se il reddito è negativo per 7 annualità;
- 1 se il reddito è negativo per 8 annualità.

GESTIONE EXTRA-CARATTERISTICA

INCIDENZA DEGLI ACCANTONAMENTI

L'indicatore verifica la plausibilità degli accantonamenti rispetto alla capacità dell'impresa di produrre reddito attraverso la propria gestione caratteristica.

L'indicatore è **calcolato** come rapporto percentuale tra gli "Accantonamenti" e il margine operativo lordo.

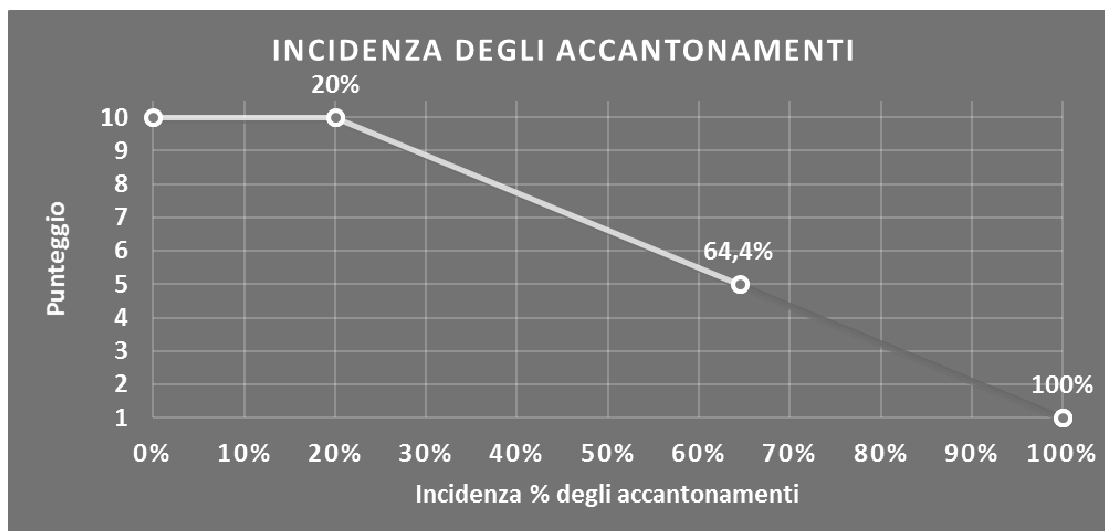
Qualora gli "Accantonamenti" siano uguali a zero, l'indicatore non è **applicabile**.

All'indicatore "Incidenza degli accantonamenti" viene associato un punteggio che varia su una scala da 1 a 10. Quando l'indicatore presenta un valore pari o inferiore alla

¹¹ Per i periodi d'imposta fino al 2017 il reddito da prendere a riferimento è pari a: "Reddito d'impresa (o perdita)" + i compensi corrisposti ai soci per l'attività di amministratore relativi a società di persone, società ed enti soggetti all'IRES + gli "Utili spettanti agli associati in partecipazione con apporti di solo lavoro" + i beni distrutti o sottratti + le maggiorazioni delle quote di ammortamento e dei canoni di locazione finanziaria.



corrispondente soglia minima di riferimento (**20%**), il punteggio assume valore 10; quando l'indicatore presenta un valore pari o superiore alla corrispondente soglia massima di riferimento (**100%**), il punteggio assume valore 1; quando l'indicatore presenta un valore compreso nell'intervallo tra la soglia minima e massima di riferimento, il punteggio è modulato¹² fra 1 e 10.



L'indicatore è **applicato** quando il relativo punteggio è non superiore a 5.

Qualora il margine operativo lordo sia non positivo, l'indicatore è **applicato** ed assume punteggio pari ad 1.

INCIDENZA DEGLI ONERI FINANZIARI NETTI

L'indicatore valuta la plausibilità dell'indebitamento finanziario dell'impresa, permettendo di evidenziare eventuali squilibri tra gestione operativa e finanziaria.

L'indicatore è **calcolato** come rapporto percentuale tra gli oneri finanziari netti e il reddito operativo.

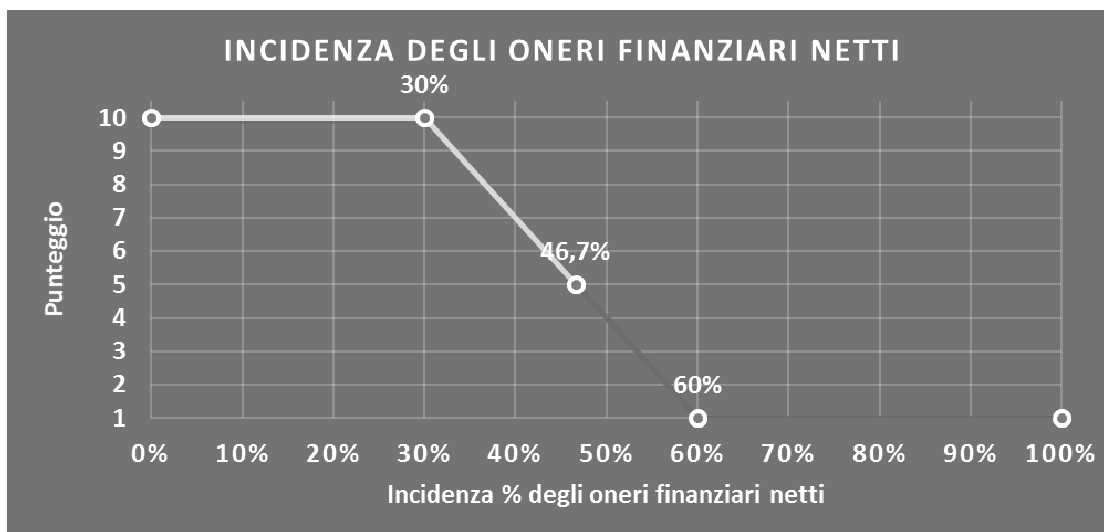
Qualora gli oneri finanziari netti siano uguali a zero, l'indicatore non è **applicabile**.

All'indicatore "Incidenza degli oneri finanziari netti" viene associato un punteggio che varia su una scala da 1 a 10. Quando l'indicatore presenta un valore pari o inferiore alla corrispondente soglia minima di riferimento (**30%**), il punteggio assume valore 10; quando l'indicatore presenta un valore pari o superiore alla corrispondente soglia massima di riferimento (**60%**), il punteggio assume valore 1; quando l'indicatore presenta un valore compreso nell'intervallo tra la soglia minima e massima di riferimento, il punteggio è modulato¹³ fra 1 e 10.

¹² Punteggio = $10 - 9 \times [(\text{indicatore} - \text{soglia minima}) / (\text{soglia massima} - \text{soglia minima})]$

¹³ Punteggio = $10 - 9 \times [(\text{indicatore} - \text{soglia minima}) / (\text{soglia massima} - \text{soglia minima})]$





L'indicatore è **applicato** quando il relativo punteggio è non superiore a 5.

Qualora il reddito operativo sia non positivo, l'indicatore è **applicato** ed assume punteggio pari ad 1.



INDICATORI SPECIFICI

CORRISPONDENZA DELLA CONDIZIONE DI “PENSIONATO” CON IL MODELLO CU

L'indicatore controlla, mediante banche dati esterne, la condizione di “Pensionato”, dichiarata nel frontespizio del modello di rilevazione dei dati, con l'analogha informazione desumibile dagli archivi della Certificazione Unica (CU).

Qualora il contribuente che opera in forma individuale dichiara nel modello di rilevazione dei dati di essere pensionato e tale informazione non trovi riscontro nel modello CU, l'indicatore è **applicato** ed assume punteggio pari ad 1.

CORRISPONDENZA DELLA CONDIZIONE DI “LAVORATORE DIPENDENTE” CON IL MODELLO CU

L'indicatore controlla, mediante banche dati esterne, la condizione di “Lavoro dipendente a tempo pieno o a tempo parziale”, dichiarata nel frontespizio del modello di rilevazione dei dati, con l'analogha informazione desumibile dagli archivi della Certificazione Unica (CU).

Qualora il contribuente che opera in forma individuale dichiara nel modello di rilevazione dei dati di essere lavoratore dipendente a tempo pieno o a tempo parziale e tale informazione non trovi riscontro nel modello CU, l'indicatore è **applicato** ed assume punteggio pari ad 1.

NUMERO DI PRESTAZIONI EQUIVALENTI PER ADDETTO

L'indicatore verifica la plausibilità del numero di prestazioni “equivalenti” definite attraverso il confronto con la remunerazione mediana di una prestazione (pari a 1.770 euro), con riferimento al contributo di ciascun addetto.

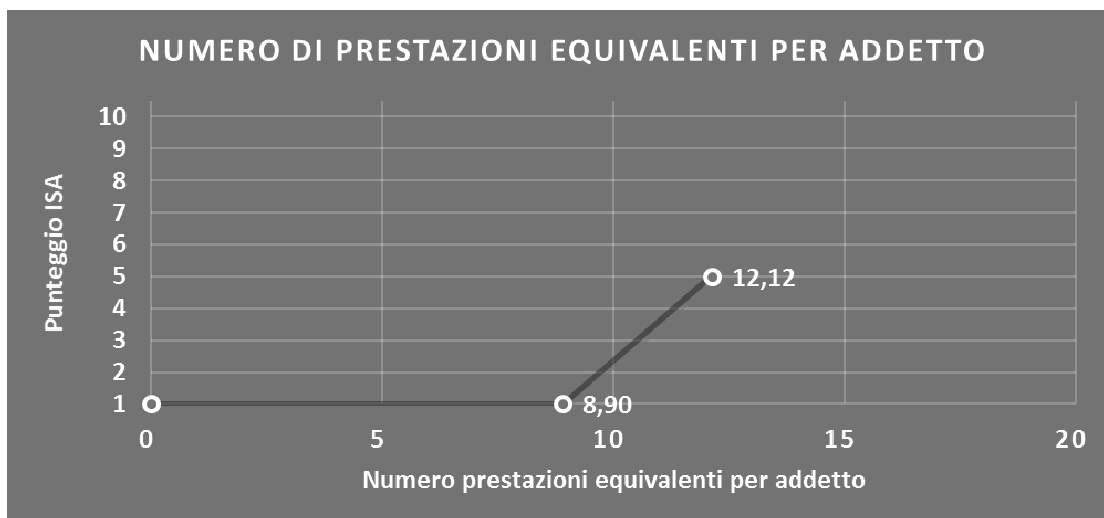
L'indicatore è **calcolato** come rapporto tra il numero di prestazioni “equivalenti” e il numero addetti.

L'indicatore è **applicato** quando assume un valore non superiore alla soglia massima di riferimento (ad es. **12,12 prestazioni equivalenti** per i soggetti appartenenti ai gruppi 2 e 5 della territorialità¹⁴ generale a livello comunale e che non compilano la sezione “Altre attività” del frontespizio). Quando l'indicatore presenta un valore pari o inferiore alla soglia minima di riferimento (ad es. **8,90 prestazioni equivalenti** per i soggetti appartenenti ai gruppi 2 e 5 della territorialità generale a livello comunale e che non compilano la sezione “Altre attività” del frontespizio), il punteggio assume valore 1; quando l'indicatore presenta un valore compreso nell'intervallo tra la soglia minima e massima di riferimento, il punteggio è modulato¹⁵ fra 1 e 5.

¹⁴ I criteri e le conclusioni dello studio sono riportati nell'apposito Decreto Ministeriale.

¹⁵ Punteggio = $1 + 4 \times [(\text{indicatore} - \text{soglia minima}) / (\text{soglia massima} - \text{soglia minima})]$






I dati riportati nel grafico sono riferiti alla territorialità generale comunale (2,5) e assenza di "Altre attività"¹⁶.

Le soglie di riferimento (esprese in numero di prestazioni), di seguito riportate, corrispondono, rispettivamente, al 5° e 7° ventile delle distribuzioni ventiliche dell'indicatore, differenziate per territorialità generale a livello comunale e compilazione della sezione "Altre attività" del frontespizio da parte di un contribuente che opera in forma individuale:

Modalità di distribuzione	Soglia minima	Soglia massima
Territorialità generale comunale (2,5), assenza di "Altre attività"	8,90	12,12
Territorialità generale comunale (1,3,4), assenza di "Altre attività"	15,08	19,26
Territorialità generale comunale (2,5), presenza di "Altre attività"	3,26	3,93
Territorialità generale comunale (1,3,4), presenza di "Altre attività"	6,78	10,44

Per ogni singolo soggetto, tenuto conto della compilazione della sezione "Altre attività" del frontespizio del modello di dichiarazione, i valori soglia vengono ponderati sulla base della percentuale di appartenenza alle diverse aree territoriali.

¹⁶ La sezione "Altre attività" del frontespizio comprende le informazioni relative a "Lavoro dipendente a tempo pieno o a tempo parziale", "Pensionato" e "Altre attività professionali e/o di impresa".



SUB ALLEGATI

SUB ALLEGATO 35.A.A - ASSEGNAZIONE AI MOB

In fase di applicazione, per l'assegnazione dei contribuenti ai MoB viene utilizzata una combinazione di due tecniche statistiche di tipo multivariato (analisi fattoriali e modelli di mistura finita) che utilizza le seguenti variabili:

Analisi fattoriale	Nome variabile	Descrizione variabile
Struttura dei compensi/ricavi e relazione con il committente principale	EDIT_PUBBL_MULTIM_P	Editoria, pubblicità e multimedia
	ARREDAMENTO_P	Arredamento
	MECCANICA_IMPIANT_P	Meccanica e impiantistica
	TIPSPE_EDILIZIA_RESID_P	Aree specialistiche: Edilizia
	PLURICOMM_P	Pluricommitenza

Sulla base di tali variabili, il contribuente viene assegnato ad uno o più MoB attraverso l'attribuzione di una probabilità di appartenenza, come descritto nell'**Allegato 71**.

Le matrici ed i vettori per il calcolo delle probabilità di appartenenza ai MoB sono riportati nell'**Allegato 73**.



SUB ALLEGATO 35.A.B – FUNZIONE “RICAVI PER ADDETTO”

Di seguito viene riportato l'elenco delle variabili e dei coefficienti della funzione di regressione "Ricavi per addetto", con la spiegazione dei coefficienti.

	VARIABILI	COEFFICIENTE	INTERPRETAZIONE DEL COEFFICIENTE STIMATO
INPUT PRODUTTIVI	Valore dei beni strumentali mobili in proprietà e in leasing	(*) 0,08083950649621	Un aumento dell'1% della variabile determina un aumento dello 0,08% del Ricavo stimato
	Ammortamenti per beni mobili strumentali	(*) 0,059832810654042	Un aumento dell'1% della variabile determina un aumento dello 0,06% del Ricavo stimato
	Spese per lavoro dipendente al netto dei compensi corrisposti ai soci per l'attività di amministratore	(*) 0,225627342271007	Un aumento dell'1% della variabile determina un aumento dello 0,23% del Ricavo stimato
	Quota dei Collaboratori familiari e dei Soci, escluso il primo, e/o associati	0,091616543503511	Un aumento dell'1% della variabile determina un aumento dello 0,09% del Ricavo stimato
	Spese per prestazioni rese da professionisti esterni	(*) 0,034387723501062	Un aumento dell'1% della variabile determina un aumento dello 0,03% del Ricavo stimato
	Costo del venduto e per la produzione dei servizi	(*) 0,295821411221764	Un aumento dell'1% della variabile determina un aumento dello 0,30% del Ricavo stimato
	Totale spese per servizi	(*) 0,353245873639015	Un aumento dell'1% della variabile determina un aumento dello 0,35% del Ricavo stimato
	Quota giornate Apprendisti	-0,139163851194524	Un apprendista presenta una produttività inferiore del 13,92% in termini di Ricavo stimato
	Numero incarichi Progettazione (inclusa la consulenza sulla produzione e cura dei materiali): Industriale	(**) 0,054341930094871	Un aumento dell'1% della variabile determina un aumento dello 0,05% del Ricavo stimato
	Numero incarichi Progettazione grafica e Esecuzione di progetti grafici	(**) 0,037152843126293	Un aumento dell'1% della variabile determina un aumento dello 0,04% del Ricavo stimato
VARIABILI STRUTTURALI	Numero incarichi Esecuzione di: Illustrazioni/bozzetti/fumetti	(**) 0,011537734358265	Un aumento dell'1% della variabile determina un aumento dello 0,01% del Ricavo stimato
	Numero incarichi Esecuzione di disegni e manuali tecnici	(**) 0,071962805537867	Un aumento dell'1% della variabile determina un aumento dello 0,07% del Ricavo stimato
	Numero incarichi Esecuzione di disegni e decorazioni artistiche, realizzazione prototipi/modelli e altre attività	(**) 0,0126692009752	Un aumento dell'1% della variabile determina un aumento dello 0,01% del Ricavo stimato
	Lavoro dipendente a tempo pieno o a tempo parziale	-0,20935994366888	La condizione di 'Lavoro dipendente a tempo pieno o a tempo parziale' determina una diminuzione del 20,94% del Ricavo stimato
	Pensionato	-0,127413376874736	La condizione di 'Pensionato' determina una diminuzione del 12,74% del Ricavo stimato
	Altre attività professionali e/o di impresa	-0,096238423139142	La condizione di 'Altre attività professionali e/o di impresa' determina una diminuzione del 9,62% del Ricavo stimato
	Probabilità di appartenenza al Mob 2 - Contribuenti che, rivolgendosi in prevalenza ad una pluralità di committenti, operano prevalentemente nell'ambito delle aree specialistiche pubblicità, multimedia e/o editoria	-0,106192210115448	L'appartenenza al MOB determina una diminuzione del 10,62% del Ricavo stimato
	Probabilità di appartenenza al Mob 3 - Contribuenti che, rivolgendosi in prevalenza ad una pluralità di committenti, operano prevalentemente nell'ambito di «altre aree» specialistiche	-0,09070345211527	L'appartenenza al MOB determina una diminuzione del 9,07% del Ricavo stimato
	Probabilità di appartenenza al Mob 4 - Contribuenti che, rivolgendosi in prevalenza ad una pluralità di committenti, operano prevalentemente nell'ambito delle aree specialistiche arredamento e/o complementi per l'arredamento	-0,049604544124985	L'appartenenza al MOB determina una diminuzione del 4,96% del Ricavo stimato
	VARIABILI TERRITORIALI	Territorialità generale, a livello comunale relativa ai gruppi 2 e 5	-0,087287025953869
Territorialità generale, a livello provinciale relativa al gruppo 2		-0,108675566435118	La condizione di 'Territorialità generale, a livello provinciale relativa al gruppo 2' determina una diminuzione del 10,87% del Ricavo stimato
Territorialità generale, a livello provinciale relativa al gruppo 5		-0,297023606845315	La condizione di 'Territorialità generale, a livello provinciale relativa al gruppo 5' determina una diminuzione del 29,70% del Ricavo stimato

MISURE DI CICLO DI SETTORE	VARIABILI	COEFFICIENTE	INTERPRETAZIONE DEL COEFFICIENTE STIMATO
Andamento della media dei ricavi del settore		0,437946086983678	Una diminuzione dell'1% della variabile di ciclo economico 'Andamento della media dei ricavi del settore' determina una flessione dello 0,44% del Ricavo stimato
ECONOMIE DI SCALA E/O SOSTITUZIONE	(Totale spese per servizi) x (Spese per lavoro dipendente al netto dei compensi corrisposti ai soci per l'attività di amministratore) (Costo del venduto e per la produzione dei servizi) x (Valore dei beni strumentali mobili in proprietà e in leasing)	-0,002307931428971 (****)	Un aumento dell'1% della variabile determina una diminuzione dello 0,002% del Ricavo stimato
	(Costo del venduto e per la produzione dei servizi) x (Spese per lavoro dipendente al netto dei compensi corrisposti ai soci per l'attività di amministratore)	-0,002330456831341 (****)	Un aumento dell'1% della variabile determina una diminuzione dello 0,002% del Ricavo stimato
INTERCETTA	Valore dell'intercetta del modello di stima	-0,001126331658145 (****)	Un aumento dell'1% della variabile determina una diminuzione dello 0,001% del Ricavo stimato
Coefficiente di rivalutazione		1,97744985307016	
Coefficiente individuale		1,01259926508052	
		Vedasi Allegato 72	

(*) Le variabili contabili (XC) sono utilizzate in stima come LN[1 + XC/(N° addetti*1.000)].

(**) Le variabili numeriche (XN) sono utilizzate in stima come LN[1 + XN/(N° addetti)].

(***) La variabile relativa al numero degli addetti è utilizzata in stima come LN(1 + N° addetti).

(****) Ciascuna variabile (XS) del prodotto è utilizzata in stima come LN(1 + XS)

Le misure di ciclo settoriale relative al periodo d'imposta di applicazione saranno pubblicate con apposito Decreto ai sensi dell'art. 9-bis comma 2 del DL 50 del 24 aprile 2017 convertito nella Legge n. 96 del 21 giugno 2017.



SUB ALLEGATO 35.A.C – FUNZIONE “VALORE AGGIUNTO PER ADDETTO”

Di seguito viene riportato l'elenco delle variabili e dei coefficienti della funzione di regressione "Valore aggiunto per addetto", con la spiegazione dei coefficienti.

	VARIABILI	COEFFICIENTE	INTERPRETAZIONE DEL COEFFICIENTE STIMATO
INPUT PRODUTTIVI	Valore dei beni strumentali mobili in proprietà e in leasing	(*) 0,07133901696137	Un aumento dell'1% della variabile determina un aumento dello 0,07% del VA stimato
	Ammortamenti per beni mobili strumentali	(*) 0,11881956468269	Un aumento dell'1% della variabile determina un aumento dello 0,12% del VA stimato
	Spese per lavoro dipendente al netto dei compensi corrisposti ai soci per l'attività di amministratore	(*) 0,315514399852291	Un aumento dell'1% della variabile determina un aumento dello 0,32% del VA stimato
	Quota dei Collaboratori familiari e dei Soci, escluso il primo, e/o associati	0,152512384641867	Un aumento dell'1% della variabile determina un aumento dello 0,15% del VA stimato
	Spese per prestazioni rese da professionisti esterni	(*) 0,061587543416843	Un aumento dell'1% della variabile determina un aumento dello 0,06% del VA stimato
	Costo del venduto e per la produzione dei servizi	(*) 0,086980124180117	Un aumento dell'1% della variabile determina un aumento dello 0,09% del VA stimato
	Totale spese per servizi	(*) 0,157342993892916	Un aumento dell'1% della variabile determina un aumento dello 0,16% del VA stimato
	Canoni relativi a beni immobili	(*) -0,043621629161786	Un aumento dell'1% della variabile determina una diminuzione dello 0,04% del VA stimato
	Quota giornate Apprendisti	-0,276424702771643	Un apprendista presenta una produttività inferiore del 27,64% in termini di VA stimato
	Primo anno (vale 1 per il primo periodo d'imposta successivo all'inizio attività)	-0,02607842741772	La condizione di 'Primo anno (vale 1 per il primo periodo d'imposta successivo all'inizio attività)' determina una diminuzione del 2,61% del VA stimato
VARIABILI STRUTTURALI	Numero incarichi Progettazione (inclusa la consulenza sulla produzione e cura dei materiali): Industriale	(**) 0,081974655271649	Un aumento dell'1% della variabile determina un aumento dello 0,08% del VA stimato
	Numero incarichi Progettazione grafica e Esecuzione di progetti grafici	(**) 0,054885571553007	Un aumento dell'1% della variabile determina un aumento dello 0,05% del VA stimato
	Numero incarichi Esecuzione di: Illustrazioni/bozzetti/fumetti	(**) 0,02132273663032	Un aumento dell'1% della variabile determina un aumento dello 0,02% del VA stimato
	Numero incarichi Esecuzione di disegni e manuali tecnici	(**) 0,1068977334993562	Un aumento dell'1% della variabile determina un aumento dello 0,11% del VA stimato
	Numero incarichi Esecuzione di disegni e decorazioni artistiche, realizzazione prototipi/modelli e altre attività	(**) 0,010406921739719	Un aumento dell'1% della variabile determina un aumento dello 0,01% del VA stimato
	Lavoro dipendente a tempo pieno o a tempo parziale	-0,283740923021608	La condizione di 'Lavoro dipendente a tempo pieno o a tempo parziale' determina una diminuzione del 28,37% del VA stimato
	Pensionato	-0,1944235557851635	La condizione di 'Pensionato' determina una diminuzione del 19,44% VA stimato
	Altre attività professionali e/o di impresa	-0,116879589681863	La condizione di 'Altre attività professionali e/o di impresa' determina una diminuzione dell'11,69% del VA stimato
	Probabilità di appartenenza al Mob 2 - Contribuenti che, rivolgendosi in prevalenza ad una pluralità di committenti, operano prevalentemente nell'ambito delle aree specialistiche pubblicità, multimedia e/o editoria	-0,165392353311628	L'appartenenza al MOB determina una diminuzione del 16,54% del VA stimato
	Probabilità di appartenenza al Mob 3 - Contribuenti che, rivolgendosi in prevalenza ad una pluralità di committenti, operano prevalentemente nell'ambito di «altre aree» specialistiche	-0,124475502640205	L'appartenenza al MOB determina una diminuzione del 12,45% del VA stimato
MODELLI DI BUSINESS (Mob)	Probabilità di appartenenza al Mob 4 - Contribuenti che, rivolgendosi in prevalenza ad una pluralità di committenti, operano prevalentemente nell'ambito delle aree specialistiche arredamento e/o complementi per l'arredamento	-0,087053985429783	L'appartenenza al MOB determina una diminuzione dell'8,71% del VA stimato
	Probabilità di appartenenza al Mob 5 - Contribuenti che, rivolgendosi in prevalenza ad una pluralità di committenti, operano prevalentemente nell'area edilizia	-0,074405303647083	L'appartenenza al MOB determina una diminuzione del 7,44% del VA stimato
	Territorialità generale, a livello comunale relativa ai gruppi 2 e 5	-0,080705322684505	La condizione di 'Territorialità generale, a livello comunale relativa ai gruppi 2 e 5' determina una diminuzione dell'8,07% del VA stimato
VARIABILI TERRITORIALI			

	VARIABILI	COEFFICIENTE	INTERPRETAZIONE DEL COEFFICIENTE STIMATO
	Territorialità generale, a livello provinciale relativa al gruppo 2	-0,140440082112206	La condizione di 'Territorialità generale, a livello provinciale relativa al gruppo 2' determina una diminuzione del 14,04% del VA stimato
	Territorialità generale, a livello provinciale relativa al gruppo 5	-0,327272893515719	La condizione di 'Territorialità generale, a livello provinciale relativa al gruppo 5' determina una diminuzione del 32,73% del VA stimato
	Andamento della media dei ricavi del settore	0,4912031345141	Una diminuzione dell'1% della variabile di ciclo economico 'Andamento della media dei ricavi del settore' determina una flessione dello 0,49% del VA stimato
MISURE DI CICLO DI SETTORE	Tasso di occupazione a livello regionale	0,005455325020068	Una diminuzione di un punto del 'Tasso di occupazione a livello regionale (ISTAT)' determina una flessione dello 0,55% del VA stimato
ECONOMIE DI SCALA E/O SOSTITUZIONE	(Totale spese per servizi) x (Spese per lavoro dipendente al netto dei compensi corrisposti ai soci per l'attività di amministratore) (Costo del venduto e per la produzione dei servizi) x (Valore dei beni strumentali mobili in proprietà e in leasing)	(****)	Un aumento dell'1% della variabile determina una diminuzione dello 0,004% del VA stimato
INTERCETTA	Valore dell'intercetta del modello di stima	(****)	Un aumento dell'1% della variabile determina una diminuzione dello 0,001% del VA stimato
	Coefficiente di rivalutazione	1,517282381108063	
	Coefficiente individuale	1,057986401633876	
		Vedasi Allegato 72	


(*) Le variabili contabili (XC) sono utilizzate in stima come $LN[1+XC/(N^{\circ} \text{addetti} * 1.000)]$.

(**) Le variabili numeriche (XN) sono utilizzate in stima come $LN[1+XN/(N^{\circ} \text{addetti})]$.

(***) La variabile relativa al numero degli addetti è utilizzata in stima come $LN(1+N^{\circ} \text{addetti})$.

(****) Ciascuna variabile (XS) del prodotto è utilizzata in stima come $LN(1+XS)$

Le misure di ciclo settoriale relative al periodo d'imposta di applicazione saranno pubblicate con apposito Decreto ai sensi dell'art. 9-bis comma 2 del DL 50 del 24 aprile 2017 convertito nella Legge n. 96 del 21 giugno 2017.



SUB ALLEGATO 35.A.D – FORMULE DELLE VARIABILI E DEGLI INDICATORI

Di seguito sono riportate le formule delle variabili e degli indicatori economico-contabili utilizzati nell'ISA AK08U:

Addetti¹⁷ (ditte individuali) = Titolare + numero dipendenti + numero collaboratori coordinati e continuativi che prestano attività prevalentemente nell'impresa + numero collaboratori dell'impresa familiare e coniuge dell'azienda coniugale + numero familiari diversi che prestano attività nell'impresa + numero associati in partecipazione

Addetti (società) = Numero dipendenti + numero collaboratori coordinati e continuativi che prestano attività prevalentemente nell'impresa + numero familiari diversi che prestano attività nell'impresa + numero associati in partecipazione + numero soci amministratori + numero soci non amministratori + numero amministratori non soci

Aggi derivanti dalla vendita di generi soggetti ad aggio o ricavo fisso = Ricavi derivanti dalla vendita di generi soggetti ad aggio o ricavo fisso - (Esistenze iniziali relative a prodotti soggetti ad aggio o ricavo fisso - Rimanenze finali relative a prodotti soggetti ad aggio o ricavo fisso + Costi per l'acquisto di prodotti soggetti ad aggio o ricavo fisso - Beni soggetti ad aggio o ricavo fisso distrutti o sottratti)

Ammortamenti per beni mobili strumentali, al netto dei beni di costo unitario non superiore a 516,46 euro = Ammortamenti per beni mobili strumentali - Spese per l'acquisto di beni strumentali mobili di costo unitario non superiore a 516,46 euro

Arredamento = Aree specialistiche: Arredamento + Aree specialistiche: Complementi per l'arredamento (vasi, lampade, oggettistica, ecc.)

Costi residui di gestione = Oneri diversi di gestione ed altre componenti negative - abbonamenti a riviste e giornali, acquisto di libri, spese per cancelleria, spese per omaggio a clienti ed articoli promozionali - perdite su crediti - "utili spettanti agli associati in partecipazione con apporti di solo lavoro" - maggiorazioni fiscali - componenti negativi derivanti da trasferimenti di azienda o di rami di azienda - minusvalenze derivanti da operazioni di riconversione produttiva, ristrutturazione o ridimensionamento produttivo, espropri o nazionalizzazioni di beni, alienazione di beni non strumentali all'attività produttiva

Costi totali = Costo del venduto e per la produzione di servizi + Spese per acquisti di servizi - Compensi corrisposti ai soci per l'attività di amministratore (società ed enti soggetti all'IRES) + Altri costi per servizi + Canoni per beni mobili acquisiti in dipendenza di contratti di locazione non finanziaria e di noleggio + Spese per lavoro dipendente e per altre prestazioni diverse da lavoro dipendente afferenti l'attività dell'impresa - Compensi corrisposti ai soci per l'attività di amministratore (società di persone) + Abbonamenti a riviste e giornali, acquisto di libri, spese per cancelleria, per omaggio a clienti ed articoli promozionali + Oneri diversi di gestione ed altre componenti negative - abbonamenti a riviste e giornali, acquisto di libri, spese per cancelleria, per omaggio a clienti ed articoli promozionali - perdite su crediti - "utili spettanti agli associati in partecipazione con apporti di solo lavoro" - maggiorazioni fiscali - componenti negativi derivanti da trasferimenti di azienda o di rami di azienda - minusvalenze derivanti da operazioni di riconversione produttiva, ristrutturazione o ridimensionamento produttivo, espropri o nazionalizzazioni di beni, alienazione di beni non strumentali all'attività produttiva

Costo del venduto e per la produzione di servizi¹⁸ = [Esistenze iniziali relative a merci, prodotti finiti, materie prime e sussidiarie, semilavorati e ai servizi non di durata ultrannuale (escluse quelle relative a prodotti soggetti ad aggio o ricavo fisso) + Costi per l'acquisto di materie prime, sussidiarie, semilavorati e merci (esclusi quelli relativi a prodotti soggetti ad aggio o ricavo fisso) e per la produzione di servizi - Beni distrutti o sottratti (esclusi quelli soggetti ad aggio o ricavo fisso)] + (Esistenze iniziali relative ad opere, forniture e servizi di durata ultrannuale di cui all'art. 93, comma 5, del TUIR - Beni distrutti o sottratti) - Rimanenze finali

Costo del venduto (relativo a prodotti soggetti ad aggio o ricavo fisso) = (Esistenze iniziali relative a prodotti soggetti ad aggio o ricavo fisso - Rimanenze finali relative a prodotti soggetti ad aggio o ricavo fisso + Costi per l'acquisto di prodotti soggetti ad aggio o ricavo fisso - Beni soggetti ad aggio o ricavo fisso distrutti o sottratti)

Dipendenti a tempo parziale e apprendisti = Dipendenti a tempo parziale, assunti con contratto di lavoro intermittente, di lavoro ripartito, con contratto di inserimento, a termine, lavoratori a domicilio, personale con contratto di somministrazione di lavoro + Apprendisti

¹⁷ Il titolare è pari a uno. Il numero collaboratori dell'impresa familiare e coniuge dell'azienda coniugale, il numero familiari diversi che prestano attività nell'impresa, il numero associati in partecipazione, il numero soci amministratori e il numero soci non amministratori sono pari alla relativa percentuale di lavoro prestato diviso 100. Il numero collaboratori coordinati e continuativi che prestano attività prevalentemente nell'impresa, il numero amministratori non soci e il titolare sono rideterminati in base alla durata dell'attività pari al numero di mesi di attività nel corso del periodo di imposta diviso 12.

Il numero addetti non può essere inferiore a ("Numero di mesi di attività nel corso del periodo di imposta" diviso 12).

¹⁸ Ad esclusione dell'utilizzo nell'ambito dell'indicatore elementare di anomalia "Costo del venduto e per la produzione di servizi negativo", se la variabile è minore di zero, viene posta uguale a zero.



Editoria, pubblicità e multimedia = Aree specialistiche: Editoria + Aree specialistiche: Pubblicità + Aree specialistiche: Multimedia (Web design, grafica digitale e multimediale, ecc.)

Giornate retribuite dichiarate ai fini UNIEMENS-INPS = Numero giorni retribuiti nella qualifica. Il calcolo viene dapprima effettuato per ogni dipendente dell'azienda utilizzando un limite massimo di 312 giornate retribuite. Successivamente si calcola il numero complessivo di giornate retribuite per ciascuna azienda sommando le giornate retribuite di tutti i relativi dipendenti. Il calcolo viene effettuato escludendo i lavoratori con codice qualifica 'Z' ("lavoratori esclusi da contribuzione INPS previdenziale ed assistenziale, OTD o OTI dipendente di azienda agricola in genere ovvero OTD dipendente da cooperativa Legge 240/84") e i lavoratori con codice qualifica '4' o '5' afferenti agli apprendisti

Giornate retribuite dichiarate nel modello CU = (Numero di giorni per i quali spettano le detrazioni di lavoro dipendente)×312/365. Il calcolo viene dapprima effettuato per ogni dipendente del sostituto d'imposta imponendo un limite massimo di 312 giornate retribuite. Successivamente si calcola il numero complessivo di giornate retribuite per ciascun sostituto di imposta sommando le giornate retribuite di tutti i relativi dipendenti. Il calcolo viene effettuato solo per i sostituti d'imposta che non hanno compilato la Sezione 3 "INPS Gestione separata parasubordinati" del modello CU ovvero quelli che non hanno dichiarato collaboratori coordinati e continuativi

Margine operativo lordo = Valore aggiunto - (Spese per lavoro dipendente e per altre prestazioni diverse da lavoro dipendente afferenti l'attività dell'impresa - Compensi corrisposti ai soci per l'attività di amministratore (società di persone))

Meccanica e impiantistica = Aree specialistiche: Meccanica + Aree specialistiche: Impiantistica (elettrica, elettronica, termoidraulica, ecc.)

Numero dipendenti = (Numero delle giornate retribuite - Numero delle giornate di sospensione, C.I.G. e simili del personale dipendente) diviso 312

Numero di prestazioni "equivalenti" = {[Numero incarichi Progettazione (inclusa la consulenza sulla produzione e cura dei materiali): Grafica × Remunerazione di progettazione grafica] + [Numero incarichi Progettazione (inclusa la consulenza sulla produzione e cura dei materiali): Industriale × Remunerazione di progettazione industriale] + [Numero incarichi Esecuzione di: Progetti grafici × Remunerazione di esecuzione di progetti grafici] + [Numero incarichi Esecuzione di: Illustrazioni/bozzetti/fumetti × Remunerazione di esecuzione di illustrazioni/bozzetti/fumetti] + [Numero incarichi Esecuzione di: Disegni tecnici (CAD, ecc.) × Remunerazione di esecuzione di disegni tecnici] + [Numero incarichi Esecuzione di: Manuali tecnici × Remunerazione di esecuzione di manuali tecnici] + [Numero incarichi Esecuzione di: Disegni e decorazioni artistiche (su ceramica, vetro, tessuti, ecc.) × Remunerazione di esecuzione di disegni e decorazioni artistiche] + [Numero incarichi Realizzazione prototipi/modelli × Remunerazione di realizzazione prototipi/modelli] + [Numero incarichi Altre attività × Remunerazione di altre attività] + [(Altri proventi considerati ricavi - Altri proventi considerati ricavi di cui alla lettera f) dell'art. 85, comma 1, del TUIR) + (Rimanenze finali relative ad opere, forniture e servizi di durata ultrannuale - Rimanenze finali relative ad opere, forniture e servizi di durata ultrannuale di cui all'art. 93, comma 5, del TUIR) - (Esistenze iniziali relative ad opere, forniture e servizi di durata ultrannuale - Esistenze iniziali relative ad opere, forniture e servizi di durata ultrannuale di cui all'art. 93, comma 5, del TUIR) + Ulteriori componenti positivi per migliorare il profilo di affidabilità]} diviso 1.770

Numero incarichi Esecuzione di disegni e decorazioni artistiche, realizzazione prototipi/modelli e altre attività = Numero incarichi Esecuzione di: Disegni e decorazioni artistiche (su ceramica, vetro, tessuti, ecc.) + Numero incarichi Realizzazioni prototipi/modelli + Numero incarichi Altre attività

Numero incarichi Esecuzione di disegni e manuali tecnici = Numero incarichi Esecuzione di: Disegni tecnici (CAD, ecc.) + Numero incarichi Esecuzione di: Manuali tecnici

Numero incarichi Progettazione grafica e Esecuzione di progetti grafici = Numero incarichi Progettazione (inclusa la consulenza sulla produzione e cura dei materiali): Grafica + Numero incarichi Esecuzione di: Progetti grafici

Oneri finanziari netti = Interessi e altri oneri finanziari - Risultato della gestione finanziaria

Pluricommitenza = (100 - Percentuale dei compensi/ricavi provenienti dal committente principale (indicare solo se superiore a 50%)) se Percentuale dei compensi/ricavi provenienti dal committente principale (indicare solo se superiore a 50%) è maggiore di 50; altrimenti la variabile assume valore pari a 100

Quota dei Collaboratori familiari e dei Soci, escluso il primo, e/o associati = [Numero collaboratori dell'impresa familiare e coniuge dell'azienda coniugale + Numero familiari diversi che prestano attività nell'impresa + Numero associati in partecipazione + (Numero soci amministratori escluso il primo socio + Numero soci non amministratori)¹⁹]/(Numero addetti)

Quota giornate apprendisti = (Numero giornate retribuite apprendisti)/(Numero addetti×312)

Reddito = Risultato ordinario + Altri proventi considerati ricavi di cui alla lettera f) dell'art. 85, comma 1, del TUIR + Altri proventi e componenti positivi - Oneri diversi di gestione ed altre componenti negative di cui componenti negativi derivanti da trasferimenti di azienda o di rami di azienda - Oneri diversi di gestione ed altre componenti negative di cui minusvalenze derivanti da operazioni di

¹⁹ Il primo socio è rideterminato in base alla durata dell'attività pari al numero di mesi di attività nel corso del periodo d'imposta diviso 12. La somma del numero soci non può essere inferiore a ("Numero di mesi di attività nel corso del periodo d'imposta" diviso 12).



ricomposizione produttiva, ristrutturazione o ridimensionamento produttivo, espropri o nazionalizzazioni di beni, alienazione di beni non strumentali all'attività produttiva

Reddito operativo = Margine operativo lordo - Ammortamenti - Accantonamenti

Remunerazione di altre attività = Percentuale sui ricavi derivanti da Altre attività \times Ricavi di cui ai commi 1 (lett. a) e b)) e 2 dell'art. 85 del TUIR (esclusi aggi o ricavi fissi) diviso $(100 \times$ Numero incarichi Altre attività), se Numero incarichi Altre attività è maggiore di zero; altrimenti assume valore pari a zero

Remunerazione di esecuzione di disegni e decorazioni artistiche = Percentuale sui ricavi derivanti da Esecuzione di: Disegni e decorazioni artistiche (su ceramica, vetro, tessuti, ecc.) \times Ricavi di cui ai commi 1 (lett. a) e b)) e 2 dell'art. 85 del TUIR (esclusi aggi o ricavi fissi) diviso $(100 \times$ Numero incarichi Esecuzione di: Disegni e decorazioni artistiche (su ceramica, vetro, tessuti, ecc.)), se Numero incarichi Esecuzione di: Disegni e decorazioni artistiche (su ceramica, vetro, tessuti, ecc.) è maggiore di zero; altrimenti assume valore pari a zero

Remunerazione di esecuzione di disegni tecnici = Percentuale sui ricavi derivanti da Esecuzione di: Disegni tecnici (CAD, ecc.) \times Ricavi di cui ai commi 1 (lett. a) e b)) e 2 dell'art. 85 del TUIR (esclusi aggi o ricavi fissi) diviso $(100 \times$ Numero incarichi Esecuzione di: Disegni tecnici (CAD, ecc.)), se Numero incarichi Esecuzione di: Disegni tecnici (CAD, ecc.) è maggiore di zero; altrimenti assume valore pari a zero

Remunerazione di esecuzione di illustrazioni/bozzetti/fumetti = Percentuale sui ricavi derivanti da Esecuzione di: Illustrazioni/bozzetti/fumetti \times Ricavi di cui ai commi 1 (lett. a) e b)) e 2 dell'art. 85 del TUIR (esclusi aggi o ricavi fissi) diviso $(100 \times$ Numero incarichi Esecuzione di: Illustrazioni/bozzetti/fumetti), se Numero incarichi Esecuzione di: Illustrazioni/bozzetti/fumetti è maggiore di zero; altrimenti assume valore pari a zero

Remunerazione di esecuzione di manuali tecnici = Percentuale sui ricavi derivanti da Esecuzione di: Manuali tecnici \times Ricavi di cui ai commi 1 (lett. a) e b)) e 2 dell'art. 85 del TUIR (esclusi aggi o ricavi fissi) diviso $(100 \times$ Numero incarichi Esecuzione di: Manuali tecnici), se Numero incarichi Esecuzione di: Manuali tecnici; altrimenti assume valore pari a zero

Remunerazione di esecuzione di progetti grafici = Percentuale sui ricavi derivanti da Esecuzione di: Progetti grafici \times Ricavi di cui ai commi 1 (lett. a) e b)) e 2 dell'art. 85 del TUIR (esclusi aggi o ricavi fissi) diviso $(100 \times$ Numero incarichi Esecuzione di: Progetti grafici), se Numero incarichi Esecuzione di: Progetti grafici è maggiore di zero; altrimenti assume valore pari a zero

Remunerazione di realizzazione prototipi/modelli = Percentuale sui ricavi derivanti da Realizzazione prototipi/modelli \times Ricavi di cui ai commi 1 (lett. a) e b)) e 2 dell'art. 85 del TUIR (esclusi aggi o ricavi fissi) diviso $(100 \times$ Numero incarichi Realizzazione prototipi/modelli), se Numero incarichi Realizzazione prototipi/modelli è maggiore di zero; altrimenti assume valore pari a zero

Remunerazione di progettazione grafica = Percentuale sui ricavi derivanti da Progettazione (inclusa la consulenza sulla produzione e cura dei materiali): Grafica \times Ricavi di cui ai commi 1 (lett. a) e b)) e 2 dell'art. 85 del TUIR (esclusi aggi o ricavi fissi) diviso $(100 \times$ Numero incarichi Progettazione (inclusa la consulenza sulla produzione e cura dei materiali): Grafica), se Numero incarichi Progettazione (inclusa la consulenza sulla produzione e cura dei materiali): Grafica è maggiore di zero; altrimenti assume valore pari a zero

Remunerazione di progettazione industriale = Percentuale sui ricavi derivanti da Progettazione (inclusa la consulenza sulla produzione e cura dei materiali): Industriale \times Ricavi di cui ai commi 1 (lett. a) e b)) e 2 dell'art. 85 del TUIR (esclusi aggi o ricavi fissi) diviso $(100 \times$ Numero incarichi Progettazione (inclusa la consulenza sulla produzione e cura dei materiali): Industriale), se Numero incarichi Progettazione (inclusa la consulenza sulla produzione e cura dei materiali): Industriale è maggiore di zero; altrimenti assume valore pari a zero

Ricavi = Ricavi di cui ai commi 1 (lett. a) e b)) e 2 dell'art. 85 del TUIR (esclusi aggi o ricavi fissi) + (Altri proventi considerati ricavi - Altri proventi considerati ricavi di cui alla lettera f) dell'art. 85, comma 1, del TUIR) + (Rimanenze finali relative ad opere, forniture e servizi di durata ultrannuale - Rimanenze finali relative ad opere, forniture e servizi di durata ultrannuale di cui all'art. 93, comma 5, del TUIR) - (Esistenze iniziali relative ad opere, forniture e servizi di durata ultrannuale - Esistenze iniziali relative ad opere, forniture e servizi di durata ultrannuale di cui all'art. 93, comma 5, del TUIR) + Ulteriori componenti positivi per migliorare il profilo di affidabilità

Rimanenze finali = Rimanenze finali relative a merci, prodotti finiti, materie prime e sussidiarie, semilavorati e ai servizi non di durata ultrannuale (escluse quelle relative a prodotti soggetti ad aggio o ricavo fisso) + Rimanenze finali relative ad opere, forniture e servizi di durata ultrannuale di cui all'art. 93, comma 5, del TUIR

Risultato ordinario = Reddito operativo + Risultato della gestione finanziaria - Interessi e altri oneri finanziari + Incrementi di immobilizzazioni per lavori interni

Spese per lavoro dipendente al netto dei compensi corrisposti ai soci per l'attività di amministratore = Spese per lavoro dipendente e per altre prestazioni diverse da lavoro dipendente afferenti l'attività dell'impresa - Compensi corrisposti ai soci per l'attività di amministratore (società di persone)



Tasso di occupazione a livello regionale

La variabile è la media, per tutte le unità locali compilate, dei singoli indicatori regionali.

Un'unità locale è compilata se il comune dell'unità locale è compilato.

Se non risulta compilata alcuna unità locale occorre far riferimento al comune del domicilio fiscale.

Territorialità generale²⁰

La territorialità è applicata a livello comunale/provinciale relativamente ai gruppi 2 o 5, 1 3 o 4.

Gruppo 1 - Aree con livello di benessere elevato, istruzione superiore, sistema economico locale organizzato;

Gruppo 2 - Aree con livello di benessere non elevato, bassa scolarità, sistema economico locale poco sviluppato e basato prevalentemente su attività commerciali;

Gruppo 3 - Aree ad elevata urbanizzazione con notevole grado di benessere, istruzione superiore e caratterizzate da sistemi locali con servizi terziari evoluti;

Gruppo 4 - Aree caratterizzate dalla presenza di piccoli comuni con organizzazione spiccatamente artigianale dell'attività produttiva e livello medio di benessere;

Gruppo 5 - Aree di marcata arretratezza economica, basso livello di benessere e scolarità poco sviluppata.

Il valore del gruppo territoriale di riferimento è calcolato come rapporto tra il numero delle unità locali compilate che appartengono al gruppo territoriale di riferimento e il numero totale delle unità locali compilate.

Una unità locale è compilata se è compilato il comune dell'unità locale.

Se non risulta compilata alcuna unità locale occorre far riferimento al comune del domicilio fiscale.

Totale spese per servizi = Spese per acquisti di servizi – Compensi corrisposti ai soci per l'attività di amministratore (società ed enti soggetti all'IRES) + Altri costi per servizi + Canoni per beni mobili acquisiti in dipendenza di contratti di locazione non finanziaria e di noleggio + Abbonamenti a riviste e giornali, acquisto di libri, spese per cancelleria, per omaggio a clienti ed articoli promozionali

Valore aggiunto = Ricavi + Agg. derivanti dalla vendita di generi soggetti ad agg. o ricavo fisso - [(Costo del venduto e per la produzione di servizi) + (Spese per acquisti di servizi - Compensi corrisposti ai soci per l'attività di amministratore (società ed enti soggetti all'IRES)) + Altri costi per servizi + Costo per il godimento di beni di terzi (canoni di locazione finanziaria e non finanziaria, di noleggio, ecc.) + (Oneri diversi di gestione ed altre componenti negative - "Utili spettanti agli associati in partecipazione con apporti di solo lavoro" - maggiorazioni fiscali - componenti negativi derivanti da trasferimenti di azienda o di rami di azienda - minusvalenze derivanti da operazioni di riconversione produttiva, ristrutturazione o ridimensionamento produttivo, espropri o nazionalizzazioni di beni, alienazione di beni non strumentali all'attività produttiva)]

Valore dei beni strumentali mobili in proprietà e in leasing²¹ = Valore dei beni strumentali - Valore relativo a beni acquisiti in dipendenza di contratti di locazione non finanziaria

Valore dei beni strumentali mobili in proprietà, al netto dei beni di costo unitario non superiore a 516,46 euro = Valore dei beni strumentali - Valore relativo a beni acquisiti in dipendenza di contratti di locazione non finanziaria - Valore relativo a beni acquisiti in dipendenza di contratti di locazione finanziaria - Spese per l'acquisto di beni strumentali mobili di costo unitario non superiore a 516,46 euro.

²⁰ I criteri e le conclusioni dello studio sono riportati nell'apposito Decreto Ministeriale.

²¹ La variabile è rideterminata in base alla durata dell'attività pari al numero di mesi di attività nel corso del periodo di imposta diviso 12.



ALLEGATO 35.B

NOTA TECNICA E METODOLOGICA

INDICE SINTETICO DI AFFIDABILITÀ FISCALE

AK08U

ATTIVITÀ DEI DISEGNATORI TECNICI (ESERCENTI ARTI E PROFESSIONI)



APPLICAZIONE DELL'ISA

L'indice sintetico di affidabilità fiscale (ISA) esprime un giudizio di sintesi sull'affidabilità dei comportamenti fiscali del soggetto.

L'ISA è calcolato come media aritmetica di un insieme d'indicatori elementari e rappresenta il posizionamento del contribuente rispetto a tali indicatori attribuendo al soggetto un valore di sintesi, in scala da 1 a 10, dei singoli indicatori elementari: più basso sarà il valore dell'indice, minore sarà l'affidabilità fiscale del soggetto, più alto sarà il valore, più alta sarà l'attendibilità fiscale del soggetto.


I contribuenti interessati possono indicare ulteriori componenti positivi non risultanti dalle scritture contabili, che concorrono al calcolo degli indicatori elementari, per migliorare il proprio profilo di affidabilità fiscale.

L'attività economica oggetto dell'indice sintetico di affidabilità fiscale AK08U è quella relativa al seguente codice ATECO 2007:

- 74.10.29 – Altre attività dei disegnatori grafici
- 74.10.30 – Attività dei disegnatori tecnici

I criteri generali seguiti per la costruzione dell'indice sintetico di affidabilità fiscale AK08U sono riportati nell'**Allegato 71**.

L'ISA AK08U si applica sia ai contribuenti organizzati in forma di lavoro autonomo che in forma di impresa. Di seguito sono rappresentate le modalità di calcolo dell'indice sintetico di affidabilità fiscale AK08U per l'applicazione al singolo contribuente che svolge l'attività in forma di lavoro autonomo dal periodo di imposta 2018.



MODELLI DI BUSINESS

Ai fini della definizione degli indicatori elementari, i contribuenti interessati all'applicazione dell'ISA AK08U sono classificati in gruppi omogenei che presentano al loro interno caratteristiche il più possibile simili in termini di modalità di operare sul mercato in base al "Modello di Business" (MoB) adottato.

I modelli di business rappresentano la struttura della catena del valore alla base del processo di produzione del servizio e sono espressione delle differenze fondamentali che derivano sia dalle diverse articolazioni organizzative con cui tale processo viene effettuato sia da specifiche competenze.

Per l'ISA AK08U i MoB individuati sono i seguenti (la numerosità indicata è riferita alla base dati di costruzione, p.i. 2015, e all'intera platea dei contribuenti, imprese e lavoratori autonomi):

- **MoB 1 - Contribuenti che in prevalenza si rivolgono ad un committente principale** (Numerosità: 5.395);
- **MoB 2 - Contribuenti che, rivolgendosi in prevalenza ad una pluralità di committenti, operano prevalentemente nell'ambito delle aree specialistiche pubblicità, multimedia e/o editoria** (Numerosità: 2.796);
- **MoB 3 - Contribuenti che, rivolgendosi in prevalenza ad una pluralità di committenti, operano prevalentemente nell'ambito di «altre aree» specialistiche** (Numerosità: 804). Contribuenti specializzati prevalentemente in aree specialistiche diverse da meccanica, impiantistica, pubblicità, multimedia e/o editoria, arredamento e/o complementi per l'arredamento ed edilizia;
- **MoB 4 - Contribuenti che, rivolgendosi in prevalenza ad una pluralità di committenti, operano prevalentemente nell'ambito delle aree specialistiche arredamento e/o complementi per l'arredamento** (Numerosità: 301);
- **MoB 5 - Contribuenti che, rivolgendosi in prevalenza ad una pluralità di committenti, operano prevalentemente nell'area edilizia** (Numerosità: 333);
- **MoB 6 - Contribuenti che, rivolgendosi in prevalenza ad una pluralità di committenti, operano prevalentemente nelle aree specialistiche meccanica ed impiantistica** (Numerosità: 667).

Per la descrizione degli elementi che permettono l'assegnazione del contribuente ai MoB si rimanda al **Sub Allegato 35.B.A.**



INDICATORI ELEMENTARI

Gli indicatori elementari utilizzati ai fini del calcolo dell'indice sintetico di affidabilità fiscale per l'ISA AK08U sono differenziati **in due gruppi**:

1. **Indicatori elementari di affidabilità.** Tali indicatori individuano l'attendibilità di relazioni e rapporti tra grandezze di natura contabile e strutturale, tipici del settore e/o del modello organizzativo di riferimento, all'interno di specifici intervalli di valori su una scala da 1 a 10.

A questo gruppo appartengono gli indicatori elementari:

- Compensi per addetto;
- Valore aggiunto per addetto;
- Reddito per addetto.

2. **Indicatori elementari di anomalia.** Tali indicatori segnalano la presenza di profili contabili e/o gestionali atipici rispetto al settore e/o al modello organizzativo di riferimento o evidenziano incongruenze riconducibili ad ingiustificati disallineamenti tra le informazioni dichiarate nei modelli di rilevazione dei dati per l'applicazione degli ISA, ovvero tra queste e le informazioni presenti nei modelli dichiarativi e/o in altre banche dati, con riferimento a diverse annualità d'imposta. Gli indicatori partecipano al calcolo dell'indice sintetico di affidabilità fiscale soltanto quando l'anomalia è presente; trattandosi di indicatori riferibili unicamente ad anomalie, il relativo punteggio di affidabilità fiscale viene misurato o con una scala da 1 a 5 o con il valore 1 che evidenzia la presenza di una grave anomalia.

A questo gruppo appartengono gli indicatori elementari suddivisi nelle successive 5 sezioni:

Gestione caratteristica:

- Corrispondenza delle giornate retribuite con il modello CU e i dati INPS;
- Corrispondenza dei compensi dichiarati con il modello CU;
- Copertura delle spese per dipendente;
- Analisi dell'apporto di lavoro delle figure non dipendenti;
- Incidenza delle altre componenti negative nette sulle spese;
- Margine operativo lordo negativo;

Gestione dei beni strumentali:

- Incidenza degli ammortamenti;

Redditività:

- Reddito operativo negativo;
- Risultato ordinario negativo;



- Reddito negativo per più di un triennio;

Gestione extra-caratteristica:

- Incidenza delle minusvalenze patrimoniali;

Indicatori specifici:

- Corrispondenza della condizione di "pensionato" con il modello CU;
- Corrispondenza della condizione di "lavoratore dipendente" con il modello CU;
- Corrispondenza dell'anno di inizio attività con i dati in Anagrafe Tributaria;
- Numero di prestazioni equivalenti per addetto;
- Corrispondenza del numero Totale incarichi con il modello CU.

Le formule delle variabili e degli indicatori sono riportate nel **Sub Allegato 35.B.D.**



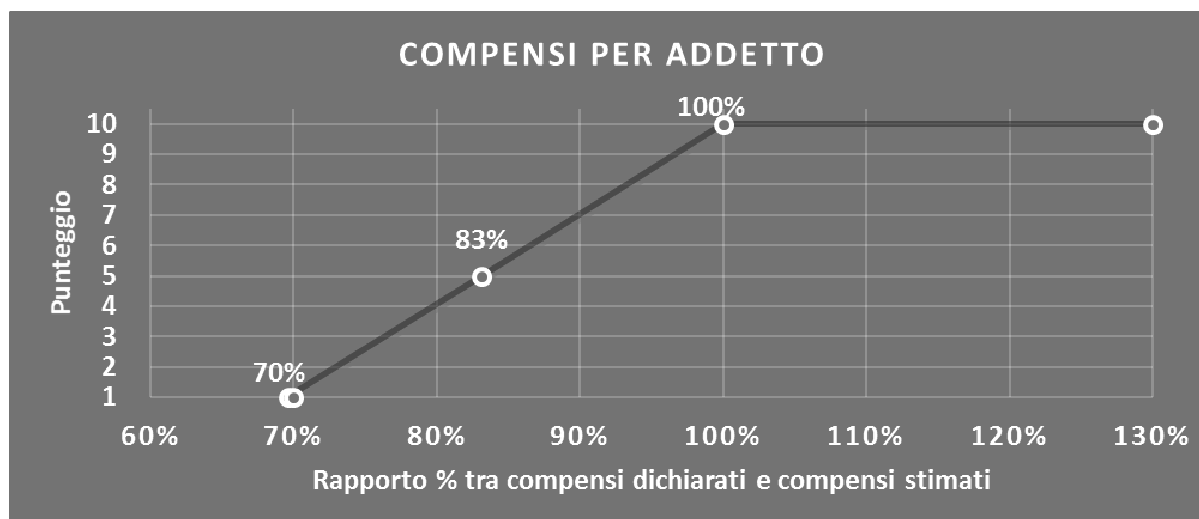
INDICATORI ELEMENTARI DI AFFIDABILITÀ

COMPENSI PER ADDETTO

L'indicatore misura l'affidabilità dell'ammontare dei compensi che uno studio professionale consegue attraverso il processo di produzione del servizio con riferimento al contributo di ciascun addetto.

L'indicatore è calcolato come rapporto tra i compensi dichiarati per addetto e i compensi per addetto stimati.

A tale indicatore viene associato un punteggio che varia su una scala da 1 a 10. Quando i compensi dichiarati sono maggiori o uguali rispetto a quelli stimati, ovvero il rapporto tra i compensi dichiarati e i compensi stimati presenta un valore pari o superiore ad 1, il punteggio assume valore 10; quando il citato rapporto presenta un valore pari o inferiore alla corrispondente soglia minima di riferimento¹, il punteggio assume valore 1; quando tale rapporto presenta un valore compreso nell'intervallo tra la soglia minima e massima di riferimento, il punteggio è modulato² fra 1 e 10. Nel seguente grafico, per semplicità di rappresentazione, i valori sono rappresentati in forma percentuale approssimata all'intero.



I compensi stimati sono determinati sulla base di una funzione di regressione dei "Compensi per addetto" i cui coefficienti e la relativa interpretazione sono riportati nel **Sub Allegato 35.B.B.**

La stima dei "Compensi per addetto" è personalizzata per singolo contribuente sulla base di uno specifico "coefficiente individuale", che misura le differenze nella produttività dei professionisti (ad esempio, dovute a diverse abilità professionali, potere di mercato, ecc.) e che risulta calcolato sulla base dei dati delle otto annualità di imposta precedenti relativi al

¹ La soglia minima di riferimento è pari a $\exp(-0,36204)$, ovvero l'esponenziale dell'errore standard (σ), con segno negativo, dei residui della funzione di stima dei compensi per addetto.

² $\text{Punteggio} = 1 + 9 \times \left\{ \frac{[\text{indicatore} - \exp(-\sigma)]}{[1 - \exp(-\sigma)]} \right\}$



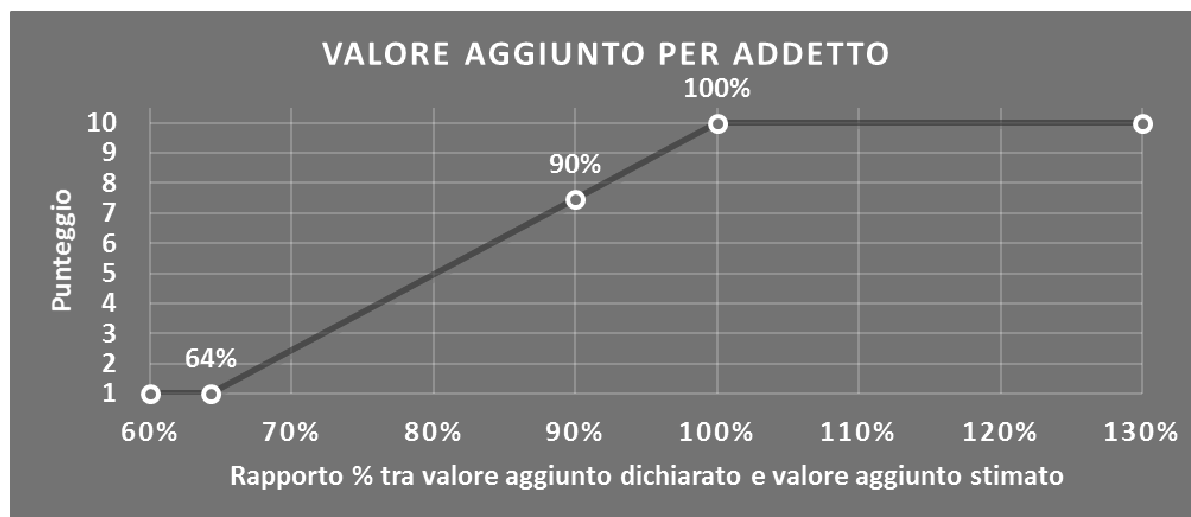
medesimo contribuente. I criteri per la determinazione del coefficiente individuale sono riportati nell'**Allegato 72**.

VALORE AGGIUNTO PER ADDETTO

L'indicatore misura l'affidabilità del valore aggiunto creato con riferimento al contributo di ciascun addetto.

L'indicatore è calcolato come rapporto tra il valore aggiunto dichiarato per addetto e il valore aggiunto per addetto stimato.

A tale indicatore viene associato un punteggio che varia su una scala da 1 a 10. Quando il valore aggiunto dichiarato è maggiore o uguale rispetto a quello stimato, ovvero il rapporto tra il valore aggiunto dichiarato e il valore aggiunto stimato presenta un valore pari o superiore ad 1, il punteggio assume valore 10; quando il citato rapporto presenta un valore pari o inferiore alla corrispondente soglia minima di riferimento³, il punteggio assume valore 1; quando tale rapporto presenta un valore compreso nell'intervallo tra la soglia minima e massima di riferimento, il punteggio è modulato⁴ fra 1 e 10. Nel seguente grafico, per semplicità di rappresentazione, i valori sono rappresentati in forma percentuale approssimata all'intero.



Il valore aggiunto stimato è determinato sulla base di una funzione di regressione del "Valore aggiunto per addetto" i cui coefficienti e la relativa interpretazione sono riportati nel **Sub Allegato 35.B.C**.

La stima del "Valore aggiunto per addetto" è personalizzata per singolo contribuente sulla base di uno specifico "coefficiente individuale", che misura le differenze nella produttività dei professionisti (ad esempio, dovute a diverse abilità professionali, potere di mercato, ecc.) e che risulta calcolato sulla base dei dati delle otto annualità di imposta precedenti

³ La soglia minima di riferimento è pari a $\exp(-0,44189)$, ovvero l'esponenziale dell'errore standard (sigma), con segno negativo, dei residui della funzione di stima del valore aggiunto per addetto.

⁴ $\text{Punteggio} = 1 + 9 \times \frac{[\text{indicatore} - \exp(-\text{sigma})]}{[1 - \exp(-\text{sigma})]}$



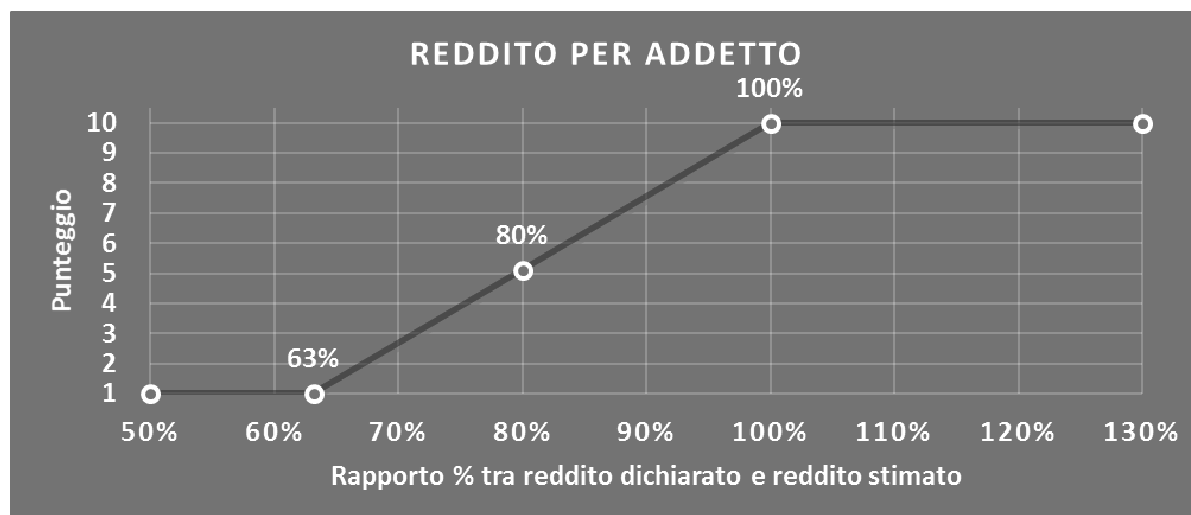
relativi al medesimo contribuente. I criteri per la determinazione del coefficiente individuale sono riportati nell'**Allegato 72**.

REDDITO PER ADDETTO

L'indicatore misura l'affidabilità del reddito che uno studio professionale realizza in un determinato periodo di tempo con riferimento al contributo di ciascun addetto.

L'indicatore è calcolato come rapporto tra il reddito dichiarato per addetto e il reddito per addetto stimato.

A tale indicatore viene associato un punteggio che varia su una scala da 1 a 10. Quando il reddito dichiarato è maggiore o uguale rispetto a quello stimato ovvero il rapporto tra reddito dichiarato e reddito stimato presenta un valore pari o superiore ad 1, il punteggio assume valore 10; quando il citato rapporto presenta un valore pari o inferiore alla corrispondente soglia minima di riferimento⁵ o il reddito dichiarato è negativo, il punteggio assume valore 1; quando tale rapporto presenta un valore compreso nell'intervallo tra la soglia minima e massima di riferimento, il punteggio è modulato⁶ fra 1 e 10. Nel seguente grafico, per semplicità di rappresentazione, i valori sono rappresentati in forma percentuale approssimata all'intero.



Il reddito stimato è pari alla somma del reddito dichiarato e dell'eventuale maggior valore aggiunto stimato.

⁵ La soglia minima di riferimento è pari a $\exp(-0,45941)$, ovvero l'esponenziale della deviazione standard (sigma), con segno negativo, del logaritmo del rapporto tra reddito per addetto dichiarato e reddito per addetto dichiarato più la differenza tra valore aggiunto per addetto stimato e dichiarato.

⁶ $\text{Punteggio} = 1 + 9 \times \frac{[\text{indicatore} - \exp(-\text{sigma})]}{[1 - \exp(-\text{sigma})]}$



INDICATORI ELEMENTARI DI ANOMALIA

GESTIONE CARATTERISTICA

CORRISPONDENZA DELLE GIORNATE RETRIBUITE CON IL MODELLO CU E I DATI INPS

L'indicatore controlla il numero di giornate retribuite relative ai dipendenti, dichiarate nel quadro A del modello di rilevazione dei dati, con l'analogo dato desumibile dagli archivi della Certificazione Unica (CU) e UNIEMENS-INPS.

L'indicatore è **applicabile** solo per i soggetti che rispettano le seguenti condizioni:

- sono contemporaneamente presenti in entrambe le banche dati esterne (CU e UNIEMENS-INPS);
- non indicano nel modello di rilevazione dei dati forme di lavoro dipendente a tempo parziale e di apprendistato;

Il valore di riferimento è il minimo tra le giornate retribuite dichiarate nel modello CU (normalizzate a 312 giorni) e le giornate retribuite dichiarate ai fini UNIEMENS-INPS.

L'indicatore è **calcolato** come rapporto percentuale tra il numero delle giornate retribuite dichiarate nel quadro A del modello di rilevazione dei dati e il valore di riferimento.

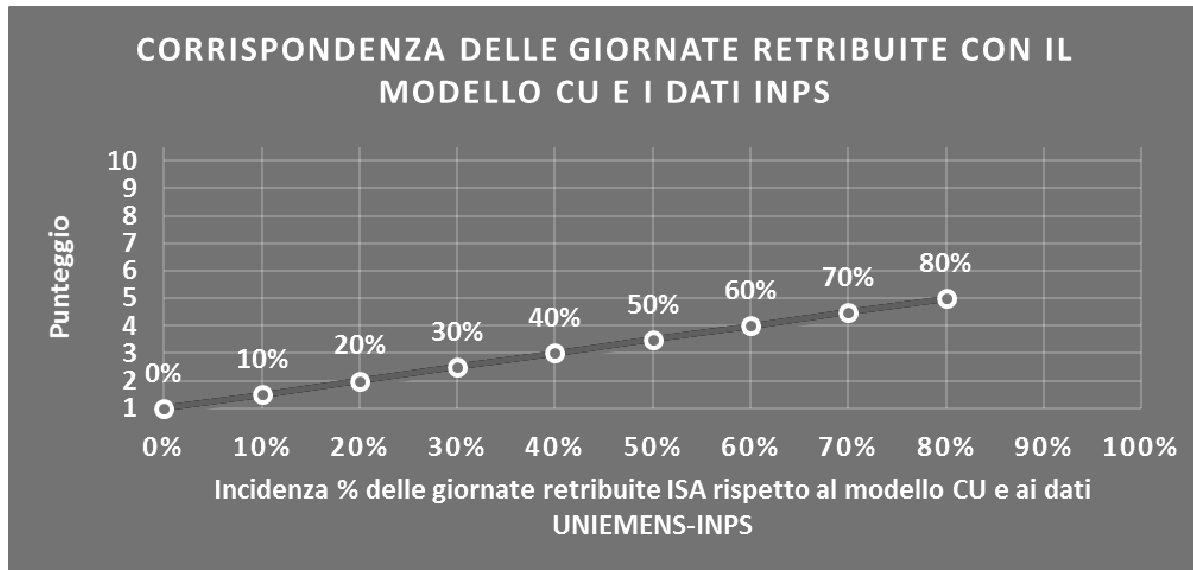
L'indicatore è **applicato** quando presenta un valore non superiore alla soglia massima di riferimento (**80%**) e la differenza tra le giornate di riferimento e le giornate retribuite dichiarate nel quadro A del modello di rilevazione dei dati è superiore al seguente valore:

52 giorni + 20% del valore di riferimento

Il punteggio è modulato⁷ fra 1 e 5, come da grafico seguente.

⁷ Punteggio = 1 + 4 × (indicatore / 80)





CORRISPONDENZA DEI COMPENSI DICHIARATI CON IL MODELLO CU

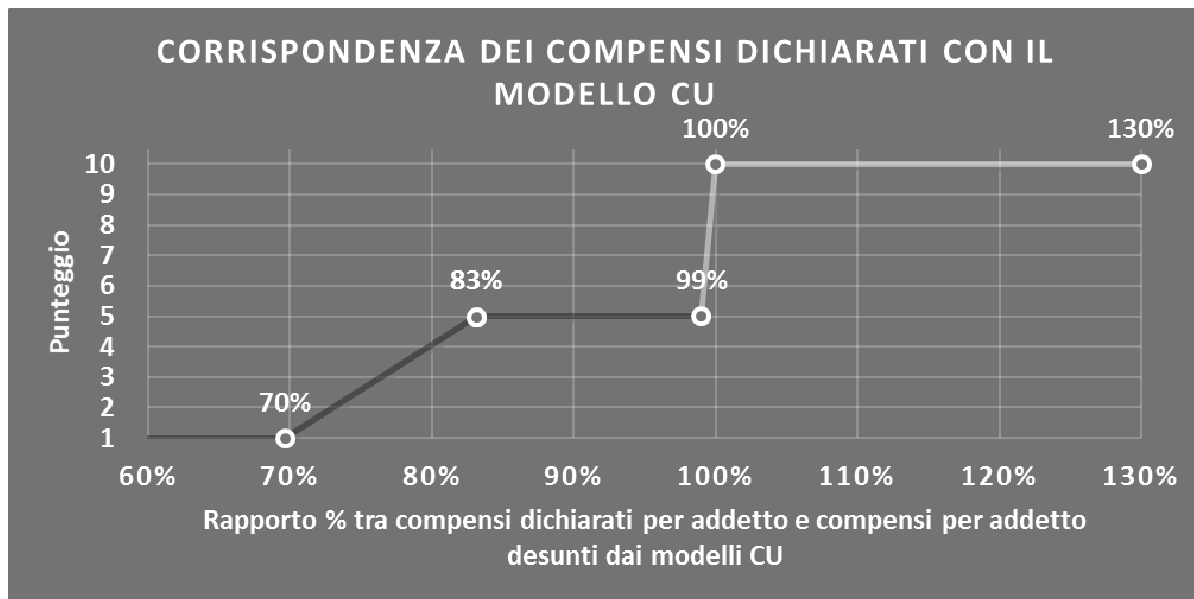
L'indicatore controlla la corrispondenza tra i compensi dichiarati nel quadro G del modello di rilevazione dei dati con le somme imponibili che il sostituto d'imposta corrisponde al professionista, in qualità di percipiente, desunti dai modelli CU.

L'indicatore è **calcolato** come rapporto percentuale tra i compensi dichiarati per addetto e i compensi per addetto desunti dai modelli CU e gli viene associato un punteggio che varia su una scala da 1 a 10. Quando i compensi dichiarati sono maggiori o uguali rispetto a quelli desunti dai modelli CU, ovvero il rapporto tra i compensi dichiarati e i compensi desunti dai modelli CU presenta un valore pari o superiore ad 1, il punteggio assume valore 10; quando il citato rapporto presenta un valore pari o inferiore alla corrispondente soglia minima di riferimento⁸, il punteggio assume valore 1; quando tale rapporto presenta un valore compreso nell'intervallo tra la soglia minima e massima di riferimento, il punteggio è modulato⁹ fra 1 e 10. Nel seguente grafico, per semplicità di rappresentazione, i valori sono rappresentati in forma percentuale approssimata all'intero.

⁸ La soglia minima di riferimento è pari a $\exp(-0,36204)$, ovvero l'esponenziale dell'errore standard (sigma), con segno negativo, dei residui della funzione di stima dei compensi per addetto ed è la stessa dell'indicatore "Compensi per addetto".

⁹ $\text{Punteggio} = 1 + 9 \times \{[\text{indicatore} - \exp(-\text{sigma})] / [1 - \exp(-\text{sigma})]\}$





L'indicatore è **applicato** in presenza di somme imponibili che il sostituto d'imposta corrisponde al professionista in qualità di percipiente e quando il relativo punteggio è non superiore a 5.

Quando il punteggio è superiore a 5 e l'indicatore presenta un valore non superiore al **99%**, il punteggio è pari a 5.

COPERTURA DELLE SPESE PER DIPENDENTE

L'indicatore verifica che l'esercente arti o professioni generi un valore aggiunto per addetto coerente con le spese per dipendente.

L'indicatore è **calcolato** come rapporto tra le spese per dipendente e il valore aggiunto per addetto¹⁰. Le spese per dipendente sono calcolate come rapporto tra le "Spese per prestazioni di lavoro dipendente" e il numero dipendenti.

Nel caso in cui il rapporto tra le spese per dipendente e il valore aggiunto per addetto assuma valori superiori all'unità l'indicatore è **applicato** e il relativo punteggio assume valore 1.

ANALISI DELL'APPORTO DI LAVORO DELLE FIGURE NON DIPENDENTI

L'indicatore monitora la corretta compilazione dell'apporto di lavoro dei "Soci o associati che prestano attività nella società o associazione".

A tal fine, a seconda della natura giuridica dell'esercente arti o professioni di appartenenza, è stato definito un valore percentuale minimo di apporto di lavoro per addetto, differenziato per numero di "Soci o associati che prestano attività nella società o associazione" (si veda la tabella seguente).

Tale valore rappresenta la soglia minima di riferimento dell'apporto di lavoro delle figure non dipendenti.

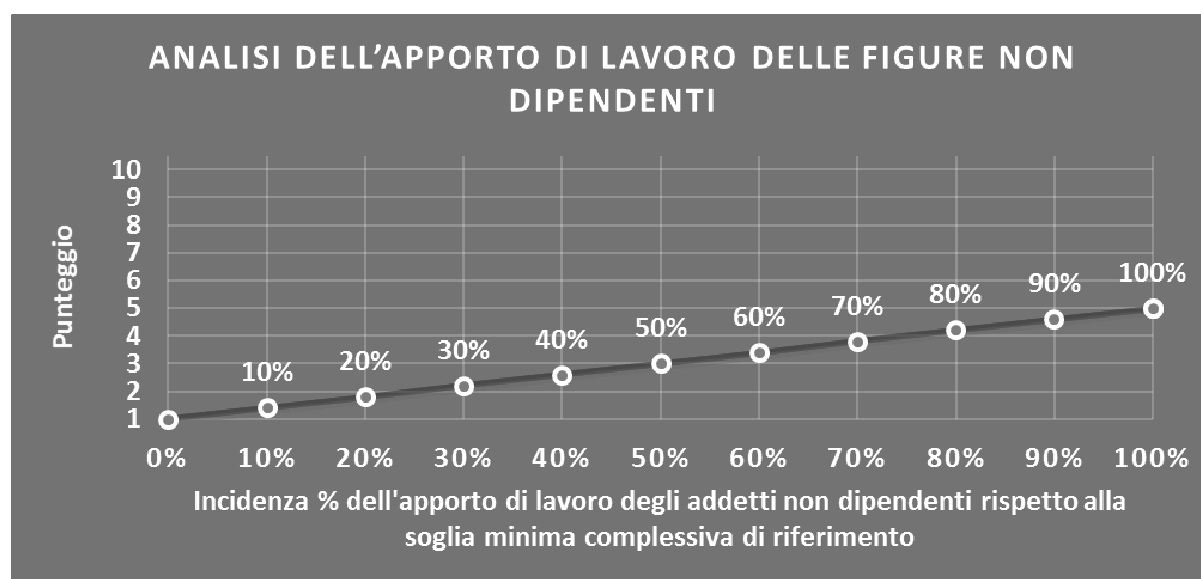
¹⁰ Quando il denominatore dell'indicatore "Copertura delle spese per dipendente" è non positivo, l'indicatore **non è applicato**.



Soglia minima percentuale di apporto di lavoro per addetto delle figure non dipendenti

NATURA GIURIDICA	Numero addetti per figura	SOCI O ASSOCIATI CHE PRESTANO ATTIVITA' NELLA SOCIETA' O ASSOCIAZIONE
SOCIETA' DI PERSONE	1	100
SOCIETA' DI PERSONE	2	75
SOCIETA' DI PERSONE	3	67
SOCIETA' DI PERSONE	4	63
SOCIETA' DI PERSONE	5	60
SOCIETA' DI PERSONE	>5	50
ENTI NON COMMERCIALI ED EQUIPARATI	1	50
ENTI NON COMMERCIALI ED EQUIPARATI	2	38
ENTI NON COMMERCIALI ED EQUIPARATI	3	33
ENTI NON COMMERCIALI ED EQUIPARATI	4	31
ENTI NON COMMERCIALI ED EQUIPARATI	5	28
ENTI NON COMMERCIALI ED EQUIPARATI	>5	16

Nel caso in cui la percentuale complessiva di apporto di lavoro dei soci o associati che prestano attività nella società o associazione dichiarata sia inferiore alla soglia minima complessiva di riferimento, l'indicatore è **applicato** e il relativo punteggio¹¹ assume un valore compreso tra 1 e 5, come da grafico successivo.



¹¹ Punteggio = $1 + 4 \times (\text{apporto di lavoro degli addetti non dipendenti} / \text{soglia minima complessiva di riferimento})$



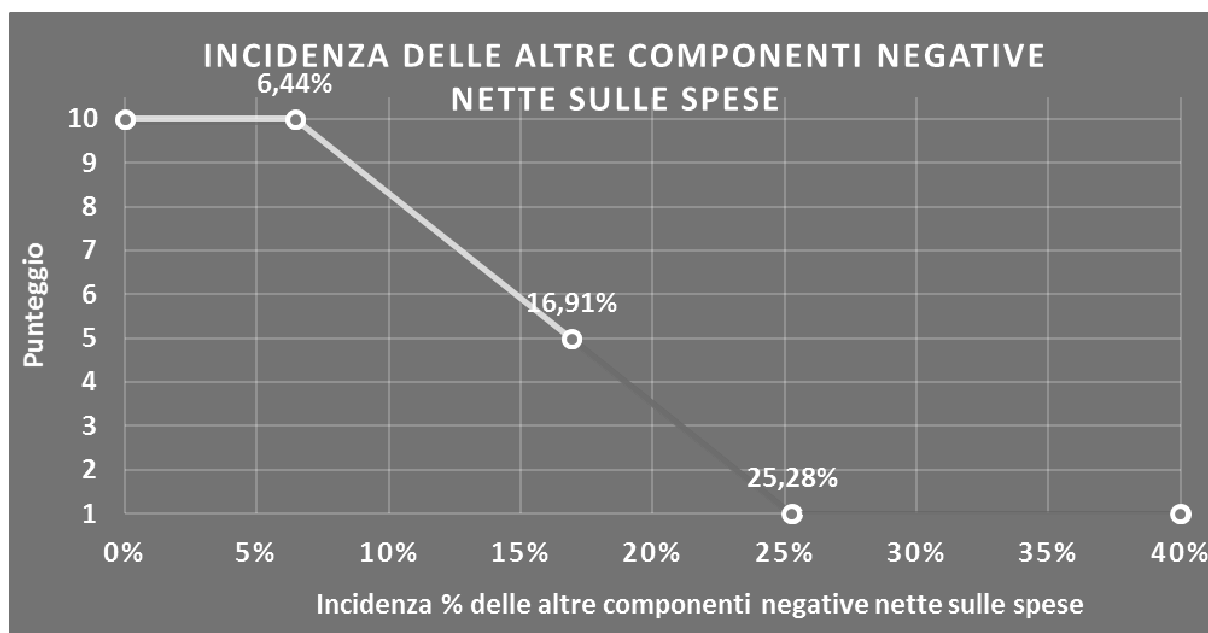
INCIDENZA DELLE ALTRE COMPONENTI NEGATIVE NETTE SULLE SPESE

L'indicatore verifica che le voci di spesa relative alle altre componenti negative nette costituiscano una plausibile componente residuale di spesa.

L'indicatore è **calcolato** come rapporto percentuale tra le altre componenti negative nette e le spese totali.

Qualora le spese totali siano uguali a zero, l'indicatore non è **applicabile**.

All'indicatore "Incidenza delle altre componenti negative nette sulle spese" viene associato un punteggio che varia su una scala da 1 a 10. Quando l'indicatore presenta un valore pari o inferiore alla corrispondente soglia minima di riferimento (ad es. **6,44%** per il MoB 1), il punteggio assume valore 10; quando l'indicatore presenta un valore pari o superiore alla corrispondente soglia massima di riferimento (ad es. **25,28%** per il MoB 1), il punteggio assume valore 1; quando l'indicatore presenta un valore compreso nell'intervallo tra la soglia minima e massima di riferimento, il punteggio è modulato¹² fra 1 e 10.




I dati riportati nel grafico sono riferiti al MoB 1.

L'indicatore è **applicato** quando il relativo punteggio è non superiore a 5.

Le soglie di riferimento (esprese in percentuale) sono differenziate per "Modello di Business" come di seguito riportato:

¹² Punteggio = $10 - 9 \times \frac{(\text{indicatore} - \text{soglia minima})}{(\text{soglia massima} - \text{soglia minima})}$



	Modalità di distribuzione	Soglia minima	Soglia massima
MoB 1	Tutti i soggetti	6,44	25,28
MoB 2	Tutti i soggetti	7,27	18,58
MoB 3	Tutti i soggetti	7,27	18,58
MoB 4	Tutti i soggetti	7,27	18,58
MoB 5	Tutti i soggetti	7,27	18,58
MoB 6	Tutti i soggetti	7,27	18,58

Per ogni singolo soggetto, i valori soglia sono ottenuti come media, ponderata con le relative probabilità di appartenenza, dei valori di riferimento individuati per gruppo omogeneo.

MARGINE OPERATIVO LORDO NEGATIVO

L'indicatore evidenzia situazioni di anomalia relative al margine operativo lordo.

Nel caso in cui detto margine sia negativo e il valore aggiunto sia positivo, l'indicatore è **applicato** e il relativo punteggio assume valore 1.

GESTIONE DEI BENI STRUMENTALI

INCIDENZA DEGLI AMMORTAMENTI

L'indicatore verifica la coerenza tra ammortamenti per beni mobili strumentali e relativo valore.

L'indicatore è **calcolato** come rapporto percentuale tra gli ammortamenti per beni mobili strumentali, al netto dei beni di costo unitario non superiore a 516,46 euro e il valore dei beni strumentali mobili in proprietà, al netto dei beni di costo unitario non superiore a 516,46 euro.

Nel caso in cui il valore dell'indicatore sia pari o superiore al valore della soglia massima di riferimento (**25%**), l'indicatore è **applicato** e il relativo punteggio assume valore 1.

Qualora l'importo degli ammortamenti per beni mobili strumentali, al netto dei beni di costo unitario non superiore a 516,46 euro, sia positivo, il valore dei beni strumentali mobili in proprietà, al netto dei beni di costo unitario non superiore a 516,46 euro, sia pari a zero, l'indicatore è **applicato** e il relativo punteggio assume valore 1.



REDDITIVITÀ

REDDITO OPERATIVO NEGATIVO

L'indicatore intercetta le situazioni in cui il reddito operativo è minore di zero.

Qualora si verifichi questa condizione e il margine operativo lordo sia positivo, l'indicatore è **applicato** e il relativo punteggio assume valore 1.

RISULTATO ORDINARIO NEGATIVO

L'indicatore intercetta le situazioni in cui il risultato ordinario è minore di zero.

Qualora si verifichi questa condizione, l'indicatore è **applicato** e il relativo punteggio assume valore 1.

REDDITO NEGATIVO PER PIÙ DI UN TRIENNIO

L'indicatore monitora situazioni di reddito¹³ negativo ripetute negli anni.

L'indicatore è **applicato** quando, prendendo a riferimento gli ultimi 8 anni, in almeno 4 annualità, anche non consecutive, è dichiarato reddito negativo.

Il punteggio è pari a:

- 5 se il reddito è negativo per 4 annualità;
- 4 se il reddito è negativo per 5 annualità;
- 3 se il reddito è negativo per 6 annualità;
- 2 se il reddito è negativo per 7 annualità;
- 1 se il reddito è negativo per 8 annualità.

GESTIONE EXTRA-CARATTERISTICA

INCIDENZA DELLE MINUSVALENZE PATRIMONIALI


L'indicatore verifica quanta parte del risultato ordinario viene assorbito dalle "Minusvalenze patrimoniali".

L'indicatore è **calcolato** come rapporto percentuale tra le "Minusvalenze patrimoniali" e il risultato ordinario.

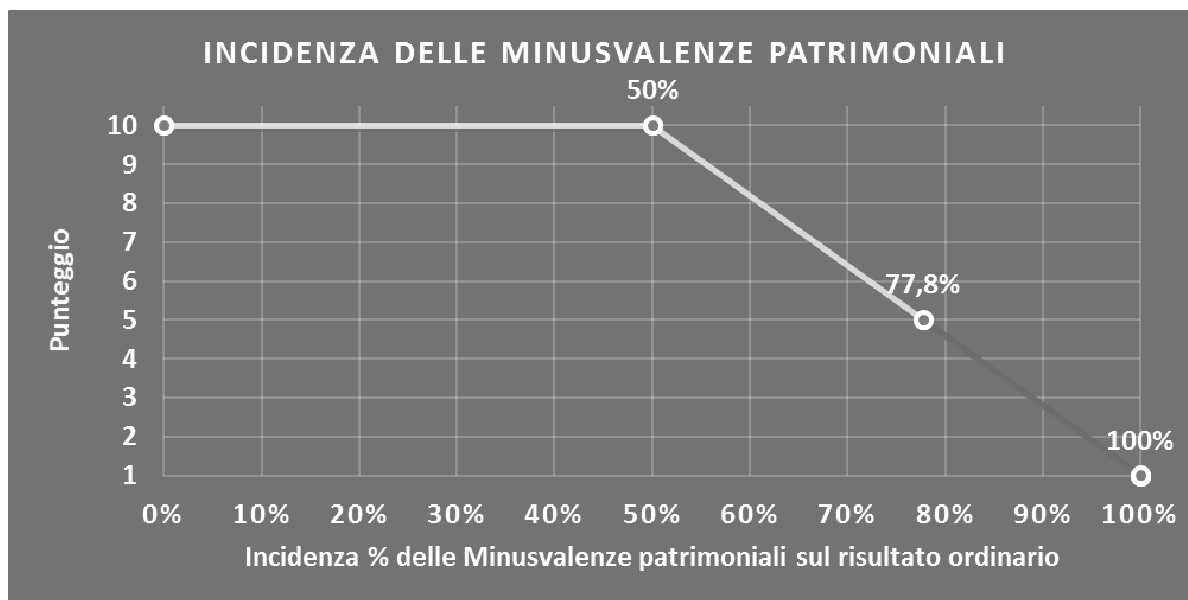
Qualora le "Minusvalenze patrimoniali" siano uguali a zero, l'indicatore non è **applicabile**.

All'indicatore viene associato un punteggio che varia su una scala da 1 a 10. Quando l'indicatore presenta un valore pari o inferiore alla corrispondente soglia minima di

¹³ Per i periodi d'imposta fino al 2017 il reddito da prendere a riferimento è pari a: "Reddito (o perdita) delle attività professionali e artistiche" + le maggiorazioni delle quote di ammortamento e dei canoni di locazione finanziaria.



riferimento (**50%**), il punteggio assume valore 10; quando l'indicatore presenta un valore pari o superiore alla corrispondente soglia massima di riferimento (**100%**), il punteggio assume valore 1; quando l'indicatore presenta un valore compreso nell'intervallo tra la soglia minima e massima di riferimento, il punteggio è modulato¹⁴ fra 1 e 10.



L'indicatore è **applicato** quando il relativo punteggio è non superiore a 5.

Qualora il risultato ordinario sia non positivo, l'indicatore è **applicato** ed assume punteggio pari ad 1.


INDICATORI SPECIFICI

CORRISPONDENZA DELLA CONDIZIONE DI "PENSIONATO" CON IL MODELLO CU

L'indicatore controlla la condizione di "Pensionato", dichiarata nel frontespizio del modello di rilevazione dei dati, con l'analoga informazione desumibile dagli archivi della Certificazione Unica (CU).

Qualora il professionista che opera in forma individuale dichiara nel modello di rilevazione dei dati di essere pensionato e tale informazione non trovi riscontro nel modello CU, l'indicatore è **applicato** ed assume punteggio pari ad 1.

¹⁴ Punteggio = $10 - 9 \times [(\text{indicatore} - \text{soglia minima}) / (\text{soglia massima} - \text{soglia minima})]$



CORRISPONDENZA DELLA CONDIZIONE DI “LAVORATORE DIPENDENTE” CON IL MODELLO CU

L'indicatore controlla la condizione di “Lavoro dipendente a tempo pieno o a tempo parziale”, dichiarata nel frontespizio del modello di rilevazione dei dati, con l'analoga informazione desumibile dagli archivi della Certificazione Unica (CU).

Qualora il professionista che opera in forma individuale dichiara nel modello di rilevazione dei dati di essere lavoratore dipendente a tempo pieno o a tempo parziale e tale informazione non trovi riscontro nel modello CU, l'indicatore è **applicato** ed assume punteggio pari ad 1.

CORRISPONDENZA DELL'ANNO DI INIZIO ATTIVITÀ CON I DATI IN ANAGRAFE TRIBUTARIA

L'indicatore controlla l'anno di inizio attività, dichiarato nel frontespizio del modello di rilevazione dei dati, con l'analoga informazione desumibile dai dati disponibili in Anagrafe Tributaria.

Qualora il contribuente dichiara nel modello di rilevazione dei dati un anno di inizio attività che non trovi riscontro nei dati presenti in Anagrafe Tributaria, l'indicatore è **applicato** ed assume punteggio pari ad 1.

NUMERO DI PRESTAZIONI EQUIVALENTI PER ADDETTO

L'indicatore verifica la plausibilità del numero di prestazioni “equivalenti” definite attraverso il confronto con la remunerazione mediana di una prestazione (pari a 1.750 euro), con riferimento al contributo di ciascun addetto.

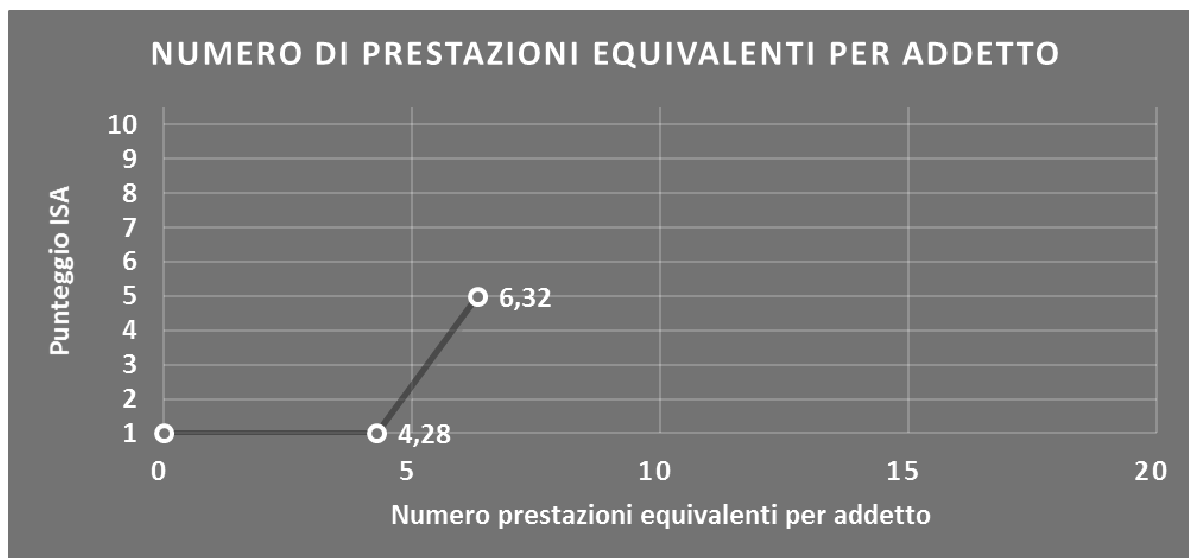
L'indicatore è **calcolato** come rapporto tra il numero di prestazioni “equivalenti” e il numero addetti.

L'indicatore è **applicato** quando assume un valore non superiore alla soglia massima di riferimento (ad es. **6,32 prestazioni equivalenti** per i soggetti appartenenti ai gruppi 2 e 5 della territorialità¹⁵ generale a livello comunale e che non compilano la sezione “Altre attività” del frontespizio). Quando l'indicatore presenta un valore pari o inferiore alla soglia minima di riferimento (ad es. **4,28 prestazioni equivalenti** per i soggetti appartenenti ai gruppi 2 e 5 della territorialità generale a livello comunale e che non compilano la sezione “Altre attività” del frontespizio), il punteggio assume valore 1; quando l'indicatore presenta un valore compreso nell'intervallo tra la soglia minima e massima di riferimento, il punteggio è modulato¹⁶ fra 1 e 5.

¹⁵ I criteri e le conclusioni dello studio sono riportati nell'apposito Decreto Ministeriale.

¹⁶ Punteggio = $1 + 4 \times [(\text{indicatore} - \text{soglia minima}) / (\text{soglia massima} - \text{soglia minima})]$





I dati riportati nel grafico sono riferiti alla territorialità generale comunale (2,5) e assenza di "Altre attività".¹⁷

Le soglie di riferimento (esprese in numero di prestazioni), di seguito riportate, corrispondono, rispettivamente, al 5° e 7° ventile delle distribuzioni ventiliche dell'indicatore, differenziate per territorialità generale a livello comunale e compilazione della sezione "Altre attività" del frontespizio da parte di un professionista che opera in forma individuale:

Modalità di distribuzione	Soglia minima	Soglia massima
Territorialità generale comunale (2,5), assenza di "Altre attività"	4,28	6,32
Territorialità generale comunale (1,3,4), assenza di "Altre attività"	7,91	10,42
Territorialità generale comunale (2,5), presenza di "Altre attività"	2,20	3,21
Territorialità generale comunale (1,3,4), presenza di "Altre attività"	4,34	6,41

Per ogni singolo soggetto, tenuto conto della compilazione della sezione "Altre attività" del frontespizio del modello di dichiarazione, i valori soglia vengono ponderati sulla base della percentuale di appartenenza alle diverse aree territoriali.

CORRISPONDENZA DEL NUMERO TOTALE DI INCARICHI CON IL MODELLO CU

L'indicatore controlla il numero totale di incarichi indicati nel modello di rilevazione dei dati con il numero dei modelli CU nei quali il contribuente risulta «percipiente» di somme

¹⁷ La sezione "Altre attività" del frontespizio comprende le informazioni relative a "Lavoro dipendente a tempo pieno o a tempo parziale", "Pensionato" e "Altre attività professionali e/o di impresa".



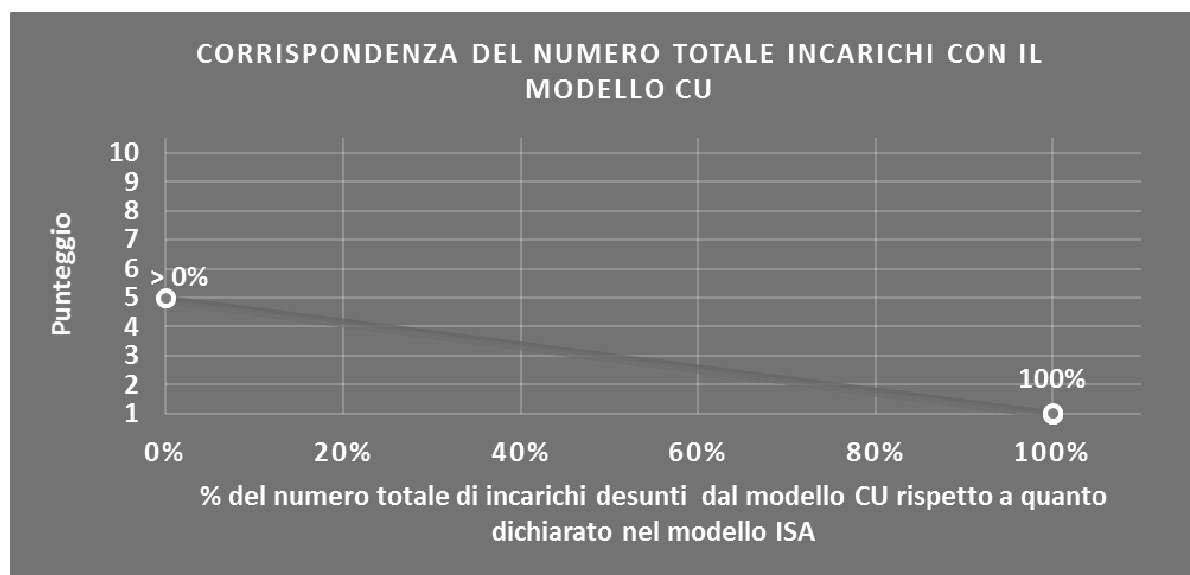
imponibili indicate dal sostituto d'imposta nel prospetto "Certificazione di lavoro autonomo, provvigioni e redditi".

L'indicatore è **calcolato** come rapporto percentuale tra:

- la differenza tra il numero totale di incarichi risultanti dai modelli CU e il numero totale di incarichi dichiarati nel modello di rilevazione dei dati;
- il numero totale di incarichi risultanti dai modelli CU.

L'indicatore è **applicato** quando il numero totale di incarichi dichiarati nel modello di rilevazione dei dati risulta inferiore rispetto al numero totale di incarichi desunto dai modelli CU.

All'indicatore viene associato un punteggio modulato¹⁸ fra 1 e 5.



¹⁸ Punteggio = $5 - 4 \times (\text{indicatore} / 100)$



SUB ALLEGATI

SUB ALLEGATO 35.B.A – ASSEGNAZIONE AI MOB

In fase di applicazione, per l'assegnazione dei contribuenti ai MoB viene utilizzata una combinazione di due tecniche statistiche di tipo multivariato (analisi fattoriali e modelli di mistura finita) che utilizza le seguenti variabili:

Analisi fattoriale	Nome variabile	Descrizione variabile
Struttura dei compensi/ricavi e relazione con il committente principale	EDIT_PUBBL_MULTIM_P	Editoria, pubblicità e multimedia
	ARREDAMENTO_P	Arredamento
	MECCANICA_IMPIANT_P	Meccanica e impiantistica
	TIPSPE_EDILIZIA_RESID_P	Aree specialistiche: Edilizia
	PLURICOMM_P	Pluricommitenza

Sulla base di tali variabili, il contribuente viene assegnato ad uno o più MoB attraverso l'attribuzione di una probabilità di appartenenza, come descritto nell'**Allegato 71**.

Le matrici ed i vettori per il calcolo delle probabilità di appartenenza ai MoB sono riportati nell'**Allegato 73**.



SUB ALLEGATO 35.B.B – FUNZIONE “COMPENSI PER ADDETTO”

Di seguito viene riportato l'elenco delle variabili e dei coefficienti della funzione di regressione “Compensi per addetto”, con la spiegazione dei coefficienti.

	VARIABILI	COEFFICIENTE	INTERPRETAZIONE DEL COEFFICIENTE STIMATO	
INPUT PRODUTTIVI	Valore dei beni strumentali mobili	(*) 0,069560189809173	Un aumento dell'1% della variabile determina un aumento dello 0,07% del Compenso stimato.	
	Ammortamenti per beni mobili strumentali	(*) 0,0889795609060125	Un aumento dell'1% della variabile determina un aumento dello 0,09% del Compenso stimato.	
	Spese per prestazioni di lavoro dipendente + Spese per prestazioni di collaborazione coordinata e continuativa	(*) 0,218440753121328	Un aumento dell'1% della variabile determina un aumento dello 0,22% del Compenso stimato.	
	Compensi corrisposti a terzi per prestazioni direttamente afferenti l'attività professionale e artistica	(*) 0,202850110984371	Un aumento dell'1% della variabile determina un aumento dello 0,20% del Compenso stimato.	
	Consumi + Altre spese	(*) 0,488649248682972	Un aumento dell'1% della variabile determina un aumento dello 0,49% del Compenso stimato.	
	Numero incarichi Progettazione (inclusa la consulenza sulla produzione e cura dei materiali): Industriale	(**) 0,109307346078779	Un aumento dell'1% della variabile determina un aumento dello 0,11% del Compenso stimato.	
	Numero incarichi Progettazione grafica e Esecuzione di progetti grafici	(**) 0,10003843063245	Un aumento dell'1% della variabile determina un aumento dello 0,10% del Compenso stimato.	
	Numero incarichi Esecuzione di: Illustrazioni/bozzetti/fumetti	(**) 0,055920221123189	Un aumento dell'1% della variabile determina un aumento dello 0,06% del Compenso stimato.	
	Numero incarichi Esecuzione di disegni e manuali tecnici	(**) 0,126346897960547	Un aumento dell'1% della variabile determina un aumento dello 0,13% del Compenso stimato.	
	Numero incarichi Esecuzione di disegni e decorazioni artistiche, realizzazione prototipi/modelli e altre attività	(**) 0,059952306471213	Un aumento dell'1% della variabile determina un aumento dello 0,06% del Compenso stimato.	
VARIABILI STRUTTURALI	Lavoro dipendente a tempo pieno o a tempo parziale e Pensionato	-0,24582830299017	La condizione di 'Lavoro dipendente a tempo pieno o a tempo parziale e/o Pensionato' determina una diminuzione del 24,58% del Compenso stimato.	
	Altre attività professionali e/o di impresa	-0,067164208899286	La condizione di 'Altre attività professionali e/o di impresa' determina una diminuzione del 6,72% del Compenso stimato.	
	Probabilità di appartenenza al MoB 2 - Contribuenti che, rivolgendosi in prevalenza ad una pluralità di committenti, operano prevalentemente nell'ambito delle aree specialistiche pubblicità, multimedia e/o editoria	-0,119917813396585	L'appartenenza al MOB determina una diminuzione dell'11,99% del Compenso stimato.	
	Probabilità di appartenenza al MoB 3 - Contribuenti che, rivolgendosi in prevalenza ad una pluralità di committenti, operano prevalentemente nell'ambito di «altre aree» specialistiche	-0,128489466458271	L'appartenenza al MOB determina una diminuzione del 12,85% del Compenso stimato.	
	Probabilità di appartenenza al MoB 4 - Contribuenti che, rivolgendosi in prevalenza ad una pluralità di committenti, operano prevalentemente nell'ambito delle aree specialistiche arredamento e/o complementi per l'arredamento	-0,070782528280428	L'appartenenza al MOB determina una diminuzione del 7,08% del Compenso stimato.	
	Probabilità di appartenenza al MoB 5 - Contribuenti che, rivolgendosi in prevalenza ad una pluralità di committenti, operano prevalentemente nell'area edilizia	-0,048855718733117	L'appartenenza al MOB determina una diminuzione del 4,89% del Compenso stimato.	
	Territorialità del livello del reddito medio imponibile ai fini dell'addizionale IRPEF a livello comunale	0,459958590086342	La localizzazione nei comuni a più alto livello del reddito medio imponibile determina un aumento del 46,00% del Compenso stimato	
	Territorialità generale, a livello provinciale relativa ai gruppi 2 o 5	-0,199025901052716	La condizione di 'Territorialità generale, a livello provinciale relativa al gruppo 2 o 5' determina una diminuzione del 19,90% del Compenso stimato.	
	MODELLI DI BUSINESS (MoB)			
VARIABILI TERRITORIALI				

MISURE DI CICLO DI SETTORE	VARIABILI	COEFFICIENTE	INTERPRETAZIONE DEL COEFFICIENTE STIMATO
ECONOMIE DI SCALA E/O SOSTITUZIONE	Andamento della media dei compensi del settore (Consumi + Altre spese) x (Spese per prestazioni di lavoro dipendente + Spese per prestazioni di collaborazione coordinata e continuativa) (Spese per prestazioni di lavoro dipendente + Spese per prestazioni di collaborazione coordinata e continuativa) x (Compensi corrisposti a terzi per prestazioni direttamente afferenti l'attività professionale e artistica)	0,611862910236154 -0,002809701546353 -0,001281635031136	Una diminuzione dell'1% della variabile di ciclo economico 'Andamento della media dei compensi del settore' determina una flessione dello 0,61% del Compenso stimato. Un aumento dell'1% della variabile determina una diminuzione dello 0,003% del Compenso stimato. Un aumento dell'1% della variabile determina una diminuzione dello 0,001% del Compenso stimato.
INTERCETTA	Valore dell'intercetta del modello di stima	1,285311192563954	
Coefficiente di rivalutazione		1,009243945538472	
Coefficiente individuale		Vedasi Allegato 72	

(*) Le variabili contabili (XC) sono utilizzate in stima come $LN[1+XC/(N^{\circ}addetti \times 1.000)]$

(**) Le variabili numeriche (XN) sono utilizzate in stima come $LN[1+XN/(N^{\circ}addetti)]$

(***) La variabile relativa al numero degli addetti è utilizzata in stima come $LN(1+N^{\circ}addetti)$

(****) Ciascuna variabile (XS) del prodotto è utilizzata in stima come $LN(1+XS)$

Le misure di ciclo settoriale relative al periodo di imposta di applicazione saranno pubblicate con apposito Decreto ai sensi dell'art. 9-bis comma 2 del DL 50 del 24 aprile 2017 convertito nella Legge n. 96 del 21 giugno 2017.



SUB ALLEGATO 35.B.C – FUNZIONE “VALORE AGGIUNTO PER ADDETTO”

Di seguito viene riportato l'elenco delle variabili e dei coefficienti della funzione di regressione "Valore aggiunto per addetto", con la spiegazione dei coefficienti.

	VARIABILI	COEFFICIENTE	INTERPRETAZIONE DEL COEFFICIENTE STIMATO
INPUT PRODUTTIVI	Valore dei beni strumentali mobili	(*) 0,077040528979757	Un aumento dell'1% della variabile determina un aumento dello 0,08% del VA stimato.
	Ammortamenti per beni mobili strumentali	(*) 0,122296188047246	Un aumento dell'1% della variabile determina un aumento dello 0,12% del VA stimato.
	Spese per prestazioni di lavoro dipendente + Spese per prestazioni di collaborazione coordinata e continuativa	(*) 0,253095709718475	Un aumento dell'1% della variabile determina un aumento dello 0,25% del VA stimato.
	Compensi corrisposti a terzi per prestazioni direttamente afferenti l'attività professionale e artistica	(*) 0,102819586137585	Un aumento dell'1% della variabile determina un aumento dello 0,10% del VA stimato.
	Consumi + Altre spese	(*) 0,312730884298633	Un aumento dell'1% della variabile determina un aumento dello 0,31% del VA stimato.
	Numero incarichi Progettazione (inclusa la consulenza sulla produzione e cura dei materiali): Industriale	(**) 0,133774159497327	Un aumento dell'1% della variabile determina un aumento dello 0,13% del VA stimato.
	Numero incarichi Progettazione grafica e Esecuzione di progetti grafici	(**) 0,117775976938155	Un aumento dell'1% della variabile determina un aumento dello 0,12% del VA stimato.
	Numero incarichi Esecuzione di: Illustrazioni/bozzetti/fumetti	(**) 0,066853265082123	Un aumento dell'1% della variabile determina un aumento dello 0,07% del VA stimato.
	Numero incarichi Esecuzione di disegni e manuali tecnici	(**) 0,1517477734319	Un aumento dell'1% della variabile determina un aumento dello 0,15% del VA stimato.
	Numero incarichi Esecuzione di disegni e decorazioni artistiche, realizzazione prototipi/modelli e altre attività	(**) 0,066337951519212	Un aumento dell'1% della variabile determina un aumento dello 0,07% del VA stimato.
VARIABILI STRUTTURALI	Età professionale fino a 2 anni	-0,035667557834753	La condizione di 'Età professionale fino a 2 anni' determina una diminuzione del 3,57% del VA stimato.
	Età professionale da 3 e fino a 8 anni	-0,027804613696466	La condizione di 'Età professionale da 3 e fino a 8 anni' determina una diminuzione del 2,78% del VA stimato.
	Lavoro dipendente a tempo pieno o a tempo parziale e Pensionato	-0,301911866524476	La condizione di 'Lavoro dipendente a tempo pieno o a tempo parziale e/o Pensionato' determina una diminuzione del 30,19% del VA stimato.
	Altre attività professionali e/o di impresa	-0,080740326826838	La condizione di 'Altre attività professionali e/o di impresa' determina una diminuzione dell'8,07% del VA stimato.
	Probabilità di appartenenza al MoB 2 - Contribuenti che, rivolgendosi in prevalenza ad una pluralità di committenti, operano prevalentemente nell'ambito delle aree specialistiche pubblicità, multimedia e/o editoria	-0,151228328952616	L'appartenenza al MoB determina una diminuzione del 15,12% del VA stimato.
	Probabilità di appartenenza al MoB 3 - Contribuenti che, rivolgendosi in prevalenza ad una pluralità di committenti, operano prevalentemente nell'ambito di «altre aree» specialistiche	-0,155193457922202	L'appartenenza al MoB determina una diminuzione del 15,52% del VA stimato.
	Probabilità di appartenenza al MoB 4 - Contribuenti che, rivolgendosi in prevalenza ad una pluralità di committenti, operano prevalentemente nell'ambito delle aree specialistiche arredamento e/o complementi per l'arredamento	-0,096850616228256	L'appartenenza al MoB determina una diminuzione del 9,69% del VA stimato.
	Probabilità di appartenenza al MoB 5 - Contribuenti che, rivolgendosi in prevalenza ad una pluralità di committenti, operano prevalentemente nell'area edilizia	-0,050877961345347	L'appartenenza al MoB determina una diminuzione del 5,09% del VA stimato.
	Territorialità del livello del reddito medio imponibile ai fini dell'addizionale IRPEF a livello comunale	0,463457851126085	La localizzazione nei comuni a più alto livello del reddito medio imponibile determina un aumento del 46,35% del Compenso stimato
	Territorialità generale, a livello provinciale relativa al gruppo 2	-0,237250025278196	La condizione di 'Territorialità generale, a livello provinciale relativa al gruppo 2' determina una diminuzione del 23,73% del VA stimato.

	VARIABILI	COEFFICIENTE	INTERPRETAZIONE DEL COEFFICIENTE STIMATO
MISURE DI CICLO DI SETTORE	Territorialità generale, a livello provinciale relativa al gruppo 5	-0,266775939078537	La condizione di 'Territorialità generale, a livello provinciale relativa al gruppo 5' determina una diminuzione del 26,68% del VA stimato.
ECONOMIE DI SCALA E/O SOSTITUZIONE INTERCETTA	Andamento della media dei compensi del settore	0,814836964054128	Una diminuzione dell'1% della variabile di ciclo economico 'Andamento della media dei compensi del settore' determina una flessione dello 0,81% del VA stimato.
	(Consumi + Altre spese) x (Spese per prestazioni di lavoro dipendente + Spese per prestazioni di collaborazione coordinata e continuativa)	(****)	Un aumento dell'1% della variabile determina una diminuzione dello 0,004% del VA stimato.
	Valore dell'intercetta del modello di stima	1,09497995126005	
Coefficiente di rivalutazione		1,059901913468566	
Coefficiente individuale		Vedasi Allegato 72	


(*) Le variabili contabili (XC) sono utilizzate in stima come $LN[1+XC/(N^{\circ}addetti \times 1.000)]$

(**) Le variabili numeriche (XN) sono utilizzate in stima come $LN[1+XN/(N^{\circ}addetti)]$

(***) La variabile relativa al numero degli addetti è utilizzata in stima come $LN(1+N^{\circ}addetti)$

(****) Ciascuna variabile (XS) del prodotto è utilizzata in stima come $LN(1+XS)$

Le misure di ciclo settoriale relative al periodo di imposta di applicazione saranno pubblicate con apposito Decreto ai sensi dell'art. 9-bis comma 2 del DL 50 del 24 aprile 2017 convertito nella Legge n. 96 del 21 giugno 2017.



SUB ALLEGATO 35.B.D – FORMULE DELLE VARIABILI E DEGLI INDICATORI

Di seguito sono riportate le formule delle variabili e degli indicatori economico-contabili utilizzati nell'ISA AK08U:

Addetti¹⁹ (professionista che opera in forma individuale) = Titolare + numero dipendenti + numero collaboratori coordinati e continuativi che prestano attività prevalentemente nello studio

Addetti (esercizio collettivo dell'attività professionale) = Numero dipendenti + numero collaboratori coordinati e continuativi che prestano attività prevalentemente nello studio + numero di soci

Addetti non dipendenti²⁰ (professionista che opera in forma individuale) = Titolare

Addetti non dipendenti (esercizio collettivo dell'attività professionale) = Numero di soci

Altre componenti negative nette = Altre componenti negative – Canoni di locazione finanziaria e non finanziaria relativi a beni immobili – Canoni di locazione finanziaria e non finanziaria relativi a beni strumentali mobili – Maggiorazioni fiscali

Ammortamenti per beni mobili strumentali, al netto dei beni di costo unitario non superiore a 516,46 euro = Ammortamenti per beni mobili strumentali - Spese per l'acquisto di beni strumentali di costo unitario non superiore a 516,46 euro

Arredamento = Aree specialistiche: Arredamento + Aree specialistiche: Complementi per l'arredamento (vasi, lampade, oggettistica, ecc.)

Compensi = Compensi dichiarati + Ulteriori componenti positivi per migliorare il profilo di affidabilità

Dipendenti a tempo parziale e apprendisti = Dipendenti a tempo parziale, assunti con contratto di inserimento, a termine, di lavoro intermittente, di lavoro ripartito; personale con contratto di somministrazione di lavoro + Apprendisti

Età professionale = Periodo di imposta - Anno di inizio attività

Giornate retribuite dichiarate ai fini UNIEMENS-INPS = Numero giorni retribuiti nella qualifica. Il calcolo viene dapprima effettuato per ogni dipendente dello studio professionale utilizzando un limite massimo di 312 giornate retribuite. Successivamente si calcola il numero complessivo di giornate retribuite per ciascuno studio professionale sommando le giornate retribuite di tutti i relativi dipendenti. Il calcolo viene effettuato escludendo i lavoratori con codice qualifica 'Z' ("lavoratori esclusi da contribuzione INPS previdenziale ed assistenziale, OTD o OTI dipendente di azienda agricola in genere ovvero OTD dipendente da cooperativa Legge 240/84") e i lavoratori con codice qualifica '4' o '5' afferenti agli apprendisti.

Giornate retribuite dichiarate nel modello CU = (Numero di giorni per i quali spettano le detrazioni di lavoro dipendente) × 312 diviso 365. Il calcolo viene dapprima effettuato per ogni dipendente del sostituto d'imposta imponendo un limite massimo di 312 giornate retribuite. Successivamente si calcola il numero complessivo di giornate retribuite per ciascun sostituto di imposta sommando le giornate retribuite di tutti i relativi dipendenti. Il calcolo viene effettuato solo per i sostituti d'imposta che non hanno compilato la Sezione 3 "INPS Gestione separata parasubordinati" del modello CU ovvero quelli che non hanno dichiarato collaboratori coordinati e continuativi

Editoria, pubblicità e multimedia = Aree specialistiche: Editoria + Aree specialistiche: Pubblicità + Aree specialistiche: Multimedia (Web design, grafica digitale e multimediale, ecc.)

Lavoro dipendente a tempo pieno o a tempo parziale e Pensionato = 1 se (Lavoro dipendente a tempo pieno o a tempo parziale + Pensionato) è maggiore di zero; altrimenti la variabile assume valore pari a zero

Margine operativo lordo = Valore aggiunto - Spese per prestazioni di lavoro dipendente - Spese per prestazioni di collaborazione coordinata e continuativa

Meccanica e impiantistica = Aree specialistiche: Meccanica + Aree specialistiche: Impiantistica (elettrica, elettronica, termoidraulica, ecc.)

Numero di prestazioni "equivalenti" = {[Numero incarichi Progettazione (inclusa la consulenza sulla produzione e cura dei materiali): Grafica × Remunerazione di progettazione grafica] + [Numero incarichi Progettazione (inclusa la consulenza sulla produzione e cura dei materiali): Industriale × Remunerazione di progettazione industriale] + [Numero incarichi Esecuzione di: Progetti grafici × Remunerazione di esecuzione di progetti grafici] + [Numero incarichi Esecuzione di: Illustrazioni/bozzetti/fumetti × Remunerazione di esecuzione di illustrazioni/bozzetti/fumetti] + [Numero incarichi Esecuzione di: Disegni tecnici (CAD, ecc.) × Remunerazione di esecuzione di disegni tecnici] + [Numero incarichi Esecuzione di: Manuali tecnici × Remunerazione di esecuzione di manuali tecnici] +

¹⁹ Il titolare è pari a uno. Il numero addetti non può essere inferiore a 1.

²⁰ Il titolare è pari a uno. Il numero addetti non dipendenti non può essere inferiore a (1 - Numero dipendenti).



[Numero incarichi Esecuzione di: Disegni e decorazioni artistiche (su ceramica, vetro, tessuti, ecc.) × Remunerazione di esecuzione di disegni e decorazioni artistiche] + [Numero incarichi Realizzazione prototipi/modelli × Remunerazione di realizzazione prototipi/modelli] + [Numero incarichi Altre attività × Remunerazione di altre attività] + Ulteriori componenti positivi per migliorare il profilo di affidabilità diviso 1.750

Numero di soci = percentuale di lavoro prestato di Soci o associati che prestano attività nella società o associazione diviso 100

Numero dipendenti = Numero delle giornate retribuite diviso 312

Numero incarichi Esecuzione di disegni e decorazioni artistiche, realizzazione prototipi/modelli e altre attività = Numero incarichi Esecuzione di: Disegni e decorazioni artistiche (su ceramica, vetro, tessuti, ecc.) + Numero incarichi Realizzazioni prototipi/modelli + Numero incarichi Altre attività

Numero incarichi Esecuzione di disegni e manuali tecnici = Numero incarichi Esecuzione di: Disegni tecnici (CAD, ecc.) + Numero incarichi Esecuzione di: Manuali tecnici

Numero incarichi Progettazione grafica e Esecuzione di progetti grafici = Numero incarichi Progettazione (inclusa la consulenza sulla produzione e cura dei materiali): Grafica + Numero incarichi Esecuzione di: Progetti grafici

Numero totale di incarichi = Numero incarichi Progettazione (inclusa la consulenza sulla produzione e cura dei materiali): Grafica + Numero incarichi Progettazione (inclusa la consulenza sulla produzione e cura dei materiali): Industriale + Numero incarichi Esecuzione di: Progetti grafici + Numero incarichi Esecuzione di: Illustrazioni/bozzetti/fumetti + Numero incarichi Esecuzione di: Disegni tecnici (CAD, ecc.) + Numero incarichi Esecuzione di: Manuali tecnici + Numero incarichi Esecuzione di: Disegni e decorazioni artistiche (su ceramica, vetro, tessuti, ecc.) + Numero incarichi Realizzazione prototipi/modelli + Numero incarichi Altre attività

Pluricommissenza = (100 - Percentuale dei compensi/ricavi provenienti dal committente principale (indicare solo se superiore a 50%)) se Percentuale dei compensi/ricavi provenienti dal committente principale (indicare solo se superiore a 50%) è maggiore di 50; altrimenti la variabile assume valore pari a 100

Reddito = Risultato ordinario + Plusvalenze patrimoniali – Minusvalenze patrimoniali

Reddito operativo = Margine operativo lordo – Ammortamenti

Remunerazione di altre attività = Percentuale sui compensi derivanti da Altre attività × Compensi dichiarati diviso (100 × Numero incarichi Altre attività), se Numero incarichi Altre attività è maggiore di zero; altrimenti assume valore pari a zero

Remunerazione di esecuzione di disegni e decorazioni artistiche = Percentuale sui compensi derivanti da Esecuzione di: Disegni e decorazioni artistiche (su ceramica, vetro, tessuti, ecc.) × Compensi dichiarati diviso (100 × Numero incarichi Esecuzione di: Disegni e decorazioni artistiche (su ceramica, vetro, tessuti, ecc.)), se Numero incarichi Esecuzione di: Disegni e decorazioni artistiche (su ceramica, vetro, tessuti, ecc.) è maggiore di zero; altrimenti assume valore pari a zero

Remunerazione di esecuzione di disegni tecnici = Percentuale sui compensi derivanti da Esecuzione di: Disegni tecnici (CAD, ecc.) × Compensi dichiarati diviso (100 × Numero incarichi Esecuzione di: Disegni tecnici (CAD, ecc.)), se Numero incarichi Esecuzione di: Disegni tecnici (CAD, ecc.) è maggiore di zero; altrimenti assume valore pari a zero

Remunerazione di esecuzione di illustrazioni/bozzetti/fumetti = Percentuale sui compensi derivanti da Esecuzione di: Illustrazioni/bozzetti/fumetti × Compensi dichiarati diviso (100 × Numero incarichi Esecuzione di: Illustrazioni/bozzetti/fumetti), se Numero incarichi Esecuzione di: Illustrazioni/bozzetti/fumetti è maggiore di zero; altrimenti assume valore pari a zero


Remunerazione di esecuzione di manuali tecnici = Percentuale sui compensi derivanti da Esecuzione di: Manuali tecnici × Compensi dichiarati diviso (100 × Numero incarichi Esecuzione di: Manuali tecnici), se Numero incarichi Esecuzione di: Manuali tecnici è maggiore di zero; altrimenti assume valore pari a zero

Remunerazione di esecuzione di progetti grafici = Percentuale sui compensi derivanti da Esecuzione di: Progetti grafici × Compensi dichiarati diviso (100 × Numero incarichi Esecuzione di: Progetti grafici), se Numero incarichi Esecuzione di: Progetti grafici è maggiore di zero; altrimenti assume valore pari a zero

Remunerazione di realizzazione prototipi/modelli = Percentuale sui compensi derivanti da Realizzazione prototipi/modelli × Compensi dichiarati diviso (100 × Numero incarichi Realizzazione prototipi/modelli), se Numero incarichi Realizzazione prototipi/modelli è maggiore di zero; altrimenti assume valore pari a zero

Remunerazione di progettazione grafica = Percentuale sui compensi derivanti da Progettazione (inclusa la consulenza sulla produzione e cura dei materiali): Grafica × Compensi dichiarati diviso (100 × Numero incarichi Progettazione (inclusa la consulenza sulla produzione e cura dei materiali): Grafica), se Numero incarichi Progettazione (inclusa la consulenza sulla produzione e cura dei materiali): Grafica è maggiore di zero; altrimenti assume valore pari a zero

Remunerazione di progettazione industriale = Percentuale sui compensi derivanti da Progettazione (inclusa la consulenza sulla produzione e cura dei materiali): Industriale × Compensi dichiarati diviso (100 × Numero incarichi Progettazione (inclusa la consulenza sulla produzione e cura dei materiali): Industriale), se Numero incarichi Progettazione (inclusa la consulenza sulla produzione e cura dei materiali): Industriale è maggiore di zero; altrimenti assume valore pari a zero



Risultato ordinario = Reddito operativo + Altri proventi lordi

Spese totali = Altre componenti negative nette + Spese per prestazioni di lavoro dipendente + Spese per prestazioni di collaborazione coordinata e continuativa + Compensi corrisposti a terzi per prestazioni direttamente afferenti l'attività professionale o artistica + Consumi + Altre spese

Territorialità del livello del reddito medio imponibile ai fini dell'addizionale Irpef definita su dati del Dipartimento delle Finanze riferiti ai periodi d'imposta 2014 e 2015²¹

La territorialità del livello del reddito differenzia il territorio nazionale sulla base del livello del reddito per comune.

La variabile è la media, per tutte le unità locali compilate, dei singoli indicatori territoriali.

Un'unità locale è compilata se il comune dell'unità locale è compilato.

Se non risulta compilata alcuna unità locale occorre far riferimento al comune del domicilio fiscale.

Territorialità generale²¹

La territorialità è applicata a livello comunale/provinciale relativamente ai gruppi 2 o 5, 1 3 o 4.

Gruppo 1 - Aree con livello di benessere elevato, istruzione superiore, sistema economico locale organizzato;

Gruppo 2 - Aree con livello di benessere non elevato, bassa scolarità, sistema economico locale poco sviluppato e basato prevalentemente su attività commerciali;

Gruppo 3 - Aree ad elevata urbanizzazione con notevole grado di benessere, istruzione superiore e caratterizzate da sistemi locali con servizi terziari evoluti;

Gruppo 4 - Aree caratterizzate dalla presenza di piccoli comuni con organizzazione spiccatamente artigianale dell'attività produttiva e livello medio di benessere;

Gruppo 5 - Aree di marcata arretratezza economica, basso livello di benessere e scolarità poco sviluppata.

Il valore del gruppo territoriale di riferimento è calcolato come rapporto tra il numero delle unità locali compilate che appartengono al gruppo territoriale di riferimento e il numero totale delle unità locali compilate.

Una unità locale è compilata se è compilato il comune dell'unità locale.

Se non risulta compilata alcuna unità locale occorre far riferimento al comune del domicilio fiscale.

Valore aggiunto = Compensi - Compensi corrisposti a terzi per prestazioni direttamente afferenti l'attività professionale e artistica - Consumi - Altre spese - (Altre componenti negative - Maggiorazioni fiscali)

Valore dei beni strumentali mobili in proprietà, al netto dei beni di costo unitario non superiore a 516,46 euro = Valore dei beni strumentali mobili - Valore relativo a beni acquisiti in dipendenza di contratti di locazione finanziaria e non finanziaria - Spese per l'acquisto di beni strumentali di costo unitario non superiore a 516,46 euro.

²¹ I criteri e le conclusioni dello studio sono riportati nell'apposito Decreto Ministeriale.



ALLEGATO 36.A

NOTA TECNICA E METODOLOGICA

INDICE SINTETICO DI AFFIDABILITÀ FISCALE

AK16U

AMMINISTRAZIONE DI CONDOMINI,
GESTIONE DI BENI IMMOBILI PER CONTO
TERZI E SERVIZI INTEGRATI DI GESTIONE
AGLI EDIFICI

(ESERCENTI ATTIVITÀ DI IMPRESA)



APPLICAZIONE DELL'ISA

L'indice sintetico di affidabilità fiscale (ISA) esprime un giudizio di sintesi sull'affidabilità dei comportamenti fiscali del soggetto.

L'ISA è calcolato come media aritmetica di un insieme d'indicatori elementari e rappresenta il posizionamento del contribuente rispetto a tali indicatori attribuendo al soggetto un valore di sintesi, in scala da 1 a 10, dei singoli indicatori elementari: più basso sarà il valore dell'indice, minore sarà l'affidabilità fiscale del soggetto, più alto sarà il valore, più alta sarà l'attendibilità fiscale del soggetto.

I contribuenti interessati possono indicare ulteriori componenti positivi non risultanti dalle scritture contabili, che concorrono al calcolo degli indicatori elementari, per migliorare il proprio profilo di affidabilità fiscale.

Le attività economiche oggetto dell'indice sintetico di affidabilità fiscale AK16U sono quelle relative ai seguenti codici ATECO 2007:

- 68.32.00 - Amministrazione di condomini e gestione di beni immobili per conto terzi
- 81.10.00 - Servizi integrati di gestione agli edifici

I criteri generali seguiti per la costruzione dell'indice sintetico di affidabilità fiscale AK16U sono riportati nell'**Allegato 71**.

L'ISA AK16U si applica sia ai contribuenti organizzati in forma di lavoro autonomo che in forma di impresa. Di seguito sono rappresentate le modalità di calcolo dell'indice sintetico di affidabilità fiscale AK16U per l'applicazione al singolo contribuente che svolge l'attività in forma di impresa dal periodo di imposta 2018.



MODELLI DI BUSINESS

Ai fini della definizione degli indicatori elementari, i contribuenti interessati all'applicazione dell'ISA AK16U sono classificati in gruppi omogenei che presentano al loro interno caratteristiche il più possibile simili in termini di modalità di operare sul mercato in base al "Modello di Business" (MoB) adottato.

I modelli di business rappresentano la struttura della catena del valore alla base del processo di produzione del servizio e sono espressione delle differenze fondamentali che derivano sia dalle diverse articolazioni organizzative con cui tale processo viene effettuato sia da specifiche competenze.

Per l'ISA AK16U i MoB individuati sono i seguenti (la numerosità indicata è riferita alla base dati di costruzione, p.i. 2015, e all'intera platea dei contribuenti, imprese e lavoratori autonomi):

- **MoB 1 - Contribuenti che svolgono prevalentemente attività di amministrazione immobiliare** (Numerosità: 6.718);
- **MoB 2 - Contribuenti che svolgono prevalentemente "altre attività"** (Numerosità: 622). Contribuenti che svolgono prevalentemente «altre attività», ossia attività diverse soprattutto dall'amministrazione di immobili, dalla gestione immobiliare e da servizi integrati di gestione agli edifici;
- **MoB 3 - Contribuenti che erogano prevalentemente servizi integrati di gestione agli edifici (Facility Management)** (Numerosità: 160);
- **MoB 4 - Contribuenti che svolgono in genere attività diversificate** (Numerosità: 1.067). Le attività sono principalmente focalizzate sull'amministrazione di immobili cui si affianca in genere anche l'attività di gestione immobiliare per conto terzi;
- **MoB 5 - Contribuenti che svolgono prevalentemente attività di gestione immobiliare** (Numerosità: 305);
- **MoB 6 - Contribuenti che in genere amministrano un numero più elevato di condomini** (Numerosità: 1.969).

Per la descrizione degli elementi che permettono l'assegnazione del contribuente ai MoB si rimanda al **Sub Allegato 36.A.A.**



INDICATORI ELEMENTARI

Gli indicatori elementari utilizzati ai fini del calcolo dell'indice sintetico di affidabilità fiscale per l'ISA AK16U sono differenziati **in due gruppi**:

1. **Indicatori elementari di affidabilità.** Tali indicatori individuano l'attendibilità di relazioni e rapporti tra grandezze di natura contabile e strutturale, tipici del settore e/o del modello organizzativo di riferimento, all'interno di specifici intervalli di valori su una scala da 1 a 10.

A questo gruppo appartengono gli indicatori elementari:

- Ricavi per addetto;
- Valore aggiunto per addetto;
- Reddito per addetto.

2. **Indicatori elementari di anomalia.** Tali indicatori segnalano la presenza di profili contabili e/o gestionali atipici rispetto al settore e/o al modello organizzativo di riferimento o evidenziano incongruenze riconducibili ad ingiustificati disallineamenti tra le informazioni dichiarate nei modelli di rilevazione dei dati per l'applicazione degli ISA, ovvero tra queste e le informazioni presenti nei modelli dichiarativi e/o in altre banche dati, con riferimento a diverse annualità d'imposta. Gli indicatori partecipano al calcolo dell'indice sintetico di affidabilità fiscale soltanto quando l'anomalia è presente; trattandosi di indicatori riferibili unicamente ad anomalie, il relativo punteggio di affidabilità fiscale viene misurato o con una scala da 1 a 5 o con il valore 1 che evidenzia la presenza di una grave anomalia.

A questo gruppo appartengono gli indicatori elementari suddivisi nelle successive 6 sezioni:

Gestione caratteristica:

- Costo del venduto e per la produzione di servizi negativo;
- Costo del venduto (relativo a prodotti soggetti ad aggio o ricavo fisso) negativo;
- Corrispondenza delle esistenze di prodotti finiti, materie prime e merci con le relative rimanenze;
- Corrispondenza delle esistenze di opere e servizi di durata ultrannuale con le relative rimanenze;
- Corrispondenza delle esistenze di opere e servizi di durata ultrannuale di cui all'art. 93 comma 5 del TUIR con le relative rimanenze;
- Corrispondenza delle esistenze di prodotti soggetti ad aggio o ricavo fisso con le relative rimanenze;
- Valorizzazione delle rimanenze finali o esistenze iniziali relative ad opere, forniture e servizi di durata ultrannuale di cui all'art. 93 comma 5 del TUIR;
- Corrispondenza delle giornate retribuite con il modello CU e i dati INPS;



- Copertura delle spese per dipendente;
- Analisi dell'apporto di lavoro delle figure non dipendenti;
- Assenza del numero di associati in partecipazione in presenza dei relativi utili;
- Incidenza dei costi residuali di gestione;
- Margine operativo lordo negativo;

Gestione dei beni strumentali:

- Incidenza degli ammortamenti;
- Incidenza dei costi per beni mobili acquisiti in dipendenza di contratti per locazione finanziaria;

Redditività:

- Reddito operativo negativo;
- Risultato ordinario negativo;
- Reddito negativo per più di un triennio;

Gestione extra-caratteristica:

- Incidenza degli accantonamenti;
- Incidenza degli oneri finanziari netti;

Indicatori specifici:

- Numero di condomini per addetto;
- Numero di edifici in FM per addetto;
- Numero di unità immobiliari gestite per addetto;

Attività non inerenti:

- Tipologia di attività: Acquisto/vendita di immobili per conto proprio >50% dei ricavi;
- Tipologia di attività: Intermediazione e consulenza immobiliare >50% dei ricavi;
- Tipologia di attività: Contabilità ed elaborazione dati >50% dei ricavi.

Le formule delle variabili e degli indicatori sono riportate nel **Sub Allegato 36.A.D.**



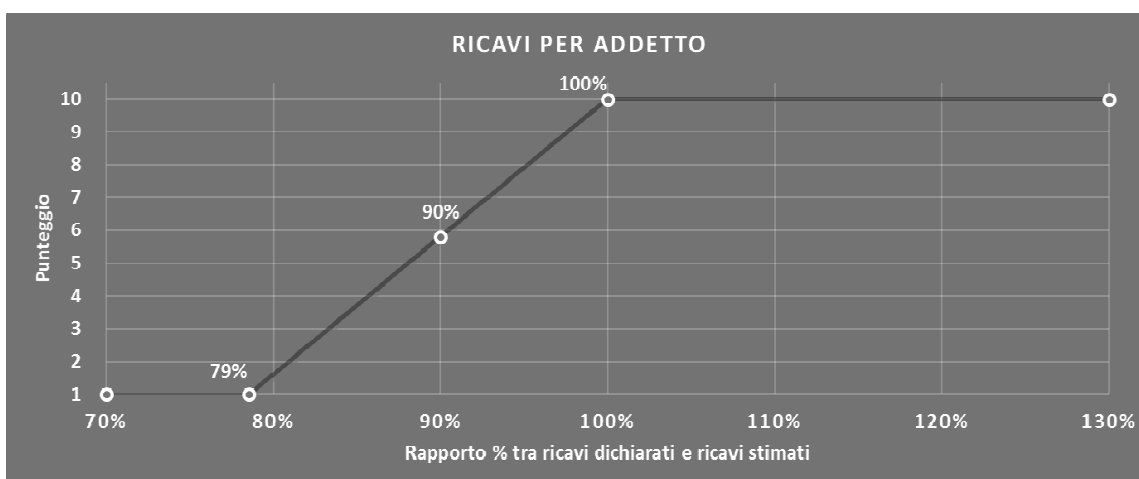
INDICATORI ELEMENTARI DI AFFIDABILITÀ

RICAVI PER ADDETTO

L'indicatore misura l'affidabilità dell'ammontare di ricavi che un'impresa consegue attraverso il processo produttivo con riferimento al contributo di ciascun addetto.

L'indicatore è calcolato come rapporto tra i ricavi dichiarati per addetto e i ricavi per addetto stimati.

A tale indicatore viene associato un punteggio che varia su una scala da 1 a 10. Quando i ricavi dichiarati sono maggiori o uguali rispetto a quelli stimati, ovvero il rapporto tra i ricavi dichiarati e i ricavi stimati presenta un valore pari o superiore ad 1, il punteggio assume valore 10; quando il citato rapporto presenta un valore pari o inferiore alla corrispondente soglia minima di riferimento¹, il punteggio assume valore 1; quando tale rapporto presenta un valore compreso nell'intervallo tra la soglia minima e massima di riferimento, il punteggio è modulato² fra 1 e 10. Nel seguente grafico, per semplicità di rappresentazione, i valori sono rappresentati in forma percentuale approssimata all'intero.



I ricavi stimati sono determinati sulla base di una funzione di regressione dei "Ricavi per addetto" i cui coefficienti e la relativa interpretazione sono riportati nel **Sub Allegato 36.A.B.**

La stima dei "Ricavi per addetto" è personalizzata per singolo contribuente sulla base di uno specifico "coefficiente individuale", che misura le differenze nella produttività delle imprese (ad esempio, dovute a diverse abilità manageriali, potere di mercato, ecc.) e che

¹ La soglia minima di riferimento è pari a $\exp(-0,24127)$, ovvero l'esponenziale dell'errore standard (sigma), con segno negativo, dei residui della funzione di stima dei ricavi per addetto.

² $\text{Punteggio} = 1 + 9 \times \frac{[\text{indicatore} - \exp(-\text{sigma})]}{[1 - \exp(-\text{sigma})]}$



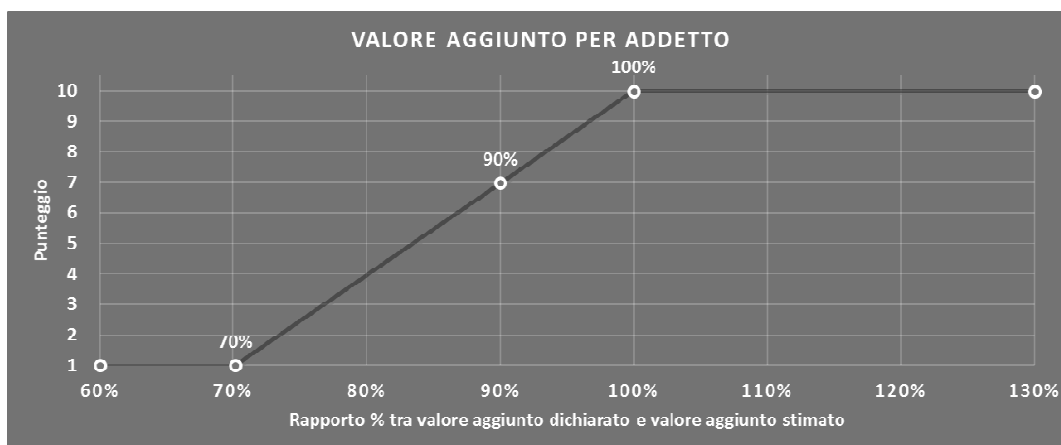
risulta calcolato sulla base dei dati delle otto annualità di imposta precedenti relativi al medesimo contribuente. I criteri per la determinazione del coefficiente individuale sono riportati nell'**Allegato 72**.

VALORE AGGIUNTO PER ADDETTO

L'indicatore misura l'affidabilità del valore aggiunto creato con riferimento al contributo di ciascun addetto.

L'indicatore è calcolato come rapporto tra il valore aggiunto dichiarato per addetto e il valore aggiunto per addetto stimato.

A tale indicatore viene associato un punteggio che varia su una scala da 1 a 10. Quando il valore aggiunto dichiarato è maggiore o uguale rispetto a quello stimato, ovvero il rapporto tra il valore aggiunto dichiarato e il valore aggiunto stimato presenta un valore pari o superiore ad 1, il punteggio assume valore 10; quando il citato rapporto presenta un valore pari o inferiore alla corrispondente soglia minima di riferimento³, il punteggio assume valore 1; quando tale rapporto presenta un valore compreso nell'intervallo tra la soglia minima e massima di riferimento, il punteggio è modulato⁴ fra 1 e 10. Nel seguente grafico, per semplicità di rappresentazione, i valori sono rappresentati in forma percentuale approssimata all'intero.



Il valore aggiunto stimato è determinato sulla base di una funzione di regressione del "Valore aggiunto per addetto" i cui coefficienti e la relativa interpretazione sono riportati nel **Sub Allegato 36.A.C**.

La stima del "Valore aggiunto per addetto" è personalizzata per singolo contribuente sulla base di uno specifico "coefficiente individuale", che misura le differenze nella produttività delle imprese (ad esempio, dovute a diverse abilità manageriali, potere di mercato, ecc.) e che risulta calcolato sulla base dei dati delle otto annualità di imposta precedenti relativi al

³ La soglia minima di riferimento è pari a $\exp(-0,35454)$, ovvero l'esponenziale dell'errore standard (sigma), con segno negativo, dei residui della funzione di stima del valore aggiunto per addetto.

⁴ $\text{Punteggio} = 1 + 9 \times \frac{[\text{indicatore} - \exp(-\text{sigma})]}{[1 - \exp(-\text{sigma})]}$



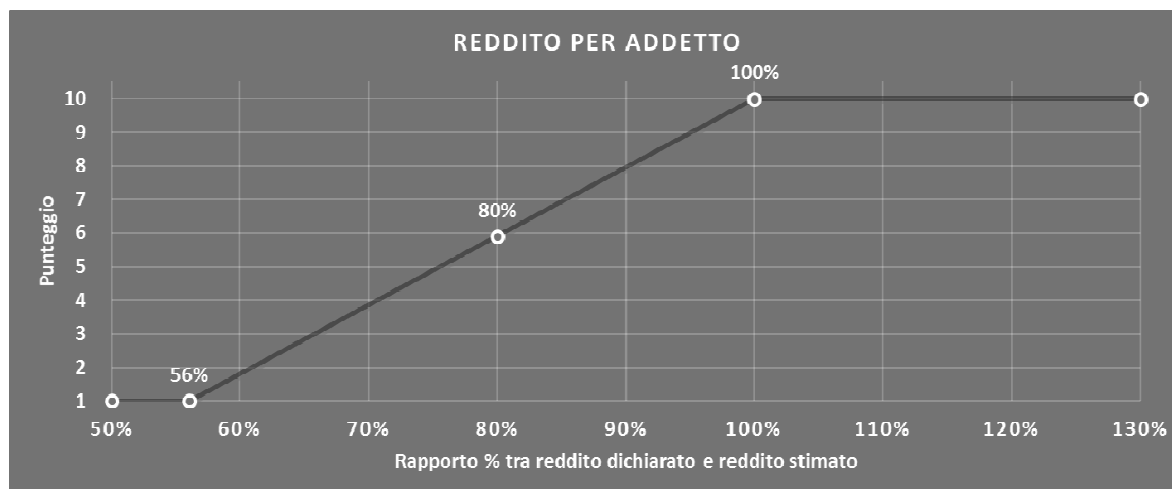
medesimo contribuente. I criteri per la determinazione del coefficiente individuale sono riportati nell'**Allegato 72**.

REDDITO PER ADDETTO

L'indicatore misura l'affidabilità del reddito che un'impresa realizza in un determinato periodo di tempo con riferimento al contributo di ciascun addetto.

L'indicatore è calcolato come rapporto tra il reddito dichiarato per addetto e il reddito per addetto stimato.

A tale indicatore viene associato un punteggio che varia su una scala da 1 a 10. Quando il reddito dichiarato è maggiore o uguale rispetto a quello stimato ovvero il rapporto tra reddito dichiarato e reddito stimato presenta un valore pari o superiore ad 1, il punteggio assume valore 10; quando il citato rapporto presenta un valore pari o inferiore alla corrispondente soglia minima di riferimento⁵ o il reddito dichiarato è negativo, il punteggio assume valore 1; quando tale rapporto presenta un valore compreso nell'intervallo tra la soglia minima e massima di riferimento, il punteggio è modulato⁶ fra 1 e 10. Nel seguente grafico, per semplicità di rappresentazione, i valori sono rappresentati in forma percentuale approssimata all'intero.



Il reddito stimato è pari alla somma del reddito dichiarato e dell'eventuale maggior valore aggiunto stimato.

⁵ La soglia minima di riferimento è pari a $\exp(-0,57911)$, ovvero l'esponenziale della deviazione standard (sigma), con segno negativo, del logaritmo del rapporto tra reddito per addetto dichiarato e reddito per addetto dichiarato più la differenza tra valore aggiunto per addetto stimato e dichiarato.

⁶ $\text{Punteggio} = 1 + 9 \times \{[\text{indicatore} - \exp(-\text{sigma})] / [1 - \exp(-\text{sigma})]\}$



INDICATORI ELEMENTARI DI ANOMALIA

GESTIONE CARATTERISTICA

COSTO DEL VENDUTO E PER LA PRODUZIONE DI SERVIZI NEGATIVO

L'indicatore evidenzia situazioni di anomalia relative al costo del venduto e per la produzione di servizi.

Nel caso in cui tale costo sia negativo, l'indicatore è **applicato** e il relativo punteggio assume valore 1.

COSTO DEL VENDUTO (RELATIVO A PRODOTTI SOGGETTI AD AGGIO O RICAVO FISSO) NEGATIVO

L'indicatore evidenzia situazioni di anomalia concernenti il costo del venduto relativo a prodotti soggetti ad aggio o ricavo fisso.

Nel caso in cui tale costo sia negativo, l'indicatore è **applicato** e il relativo punteggio assume valore 1.

CORRISPONDENZA DELLE ESISTENZE DI PRODOTTI FINITI, MATERIE PRIME E MERCI CON LE RELATIVE RIMANENZE

L'indicatore monitora la corrispondenza tra il valore delle "Esistenze iniziali relative a merci, prodotti finiti, materie prime e sussidiarie, semilavorati e ai servizi non di durata ultrannuale (escluse quelle relative a prodotti soggetti ad aggio o ricavo fisso)" e le relative rimanenze finali dichiarate per il periodo di imposta precedente.

Nel caso in cui la differenza, in valore assoluto, tra i due importi sia superiore a 100 euro più il 5% delle rimanenze finali dell'anno precedente, l'indicatore è **applicato** e il relativo punteggio assume valore 1.

L'indicatore è **applicabile** solo se per il periodo di imposta precedente il contribuente ha applicato gli indici sintetici di affidabilità fiscale o gli studi di settore per una attività di impresa.

CORRISPONDENZA DELLE ESISTENZE DI OPERE E SERVIZI DI DURATA ULTRANNUALE CON LE RELATIVE RIMANENZE

L'indicatore monitora la corrispondenza tra il valore delle "Esistenze iniziali relative ad opere, forniture e servizi di durata ultrannuale" e le relative rimanenze finali dichiarate per il periodo di imposta precedente.

Nel caso in cui la differenza, in valore assoluto, tra i due importi sia superiore a 100 euro più il 5% delle rimanenze finali dell'anno precedente, l'indicatore è **applicato** e il relativo punteggio assume valore 1.



L'indicatore è **applicabile** solo se per il periodo di imposta precedente il contribuente ha applicato gli indici sintetici di affidabilità fiscale o gli studi di settore per una attività di impresa.

CORRISPONDENZA DELLE ESISTENZE DI OPERE E SERVIZI DI DURATA ULTRANNUALE DI CUI ALL'ART. 93 COMMA 5 DEL TUIR CON LE RELATIVE RIMANENZE

L'indicatore monitora la corrispondenza tra il valore delle "Esistenze iniziali relative ad opere, forniture e servizi di durata ultrannuale di cui all'art. 93, comma 5, del TUIR" e le relative rimanenze finali dichiarate per il periodo di imposta precedente.

Nel caso in cui la differenza, in valore assoluto, tra i due importi sia superiore a 100 euro più il 5% delle rimanenze finali dell'anno precedente, l'indicatore è **applicato** e il relativo punteggio assume valore 1.

L'indicatore è **applicabile** solo se per il periodo di imposta precedente il contribuente ha applicato gli indici sintetici di affidabilità fiscale o gli studi di settore per una attività di impresa.

CORRISPONDENZA DELLE ESISTENZE DI PRODOTTI SOGGETTI AD AGGIO O RICAVO FISSO CON LE RELATIVE RIMANENZE

L'indicatore monitora la corrispondenza tra il valore delle "Esistenze iniziali relative a prodotti soggetti ad aggio o ricavo fisso" e le relative rimanenze finali dichiarate per il periodo di imposta precedente.


Nel caso in cui la differenza, in valore assoluto, tra i due importi sia superiore a 100 euro più il 5% delle rimanenze finali dell'anno precedente, l'indicatore è **applicato** e il relativo punteggio assume valore 1.

L'indicatore è **applicabile** solo se per il periodo di imposta precedente il contribuente ha applicato gli indici sintetici di affidabilità fiscale o gli studi di settore per una attività di impresa.

VALORIZZAZIONE DELLE RIMANENZE FINALI O ESISTENZE INIZIALI RELATIVE AD OPERE, FORNITURE E SERVIZI DI DURATA ULTRANNUALE DI CUI ALL'ART. 93 COMMA 5 DEL TUIR

L'indicatore monitora l'anomala compilazione, per questo settore economico, delle rimanenze finali o esistenze iniziali relative ad opere, forniture e servizi di durata ultrannuale di cui all'art. 93 comma 5 del TUIR.

In presenza di tale anomalia, l'indicatore è **applicato** e il relativo punteggio assume valore 1.



CORRISPONDENZA DELLE GIORNATE RETRIBUITE CON IL MODELLO CU E I DATI INPS

L'indicatore controlla il numero di giornate retribuite relative ai dipendenti, dichiarate nel quadro A del modello di rilevazione dei dati, con l'analogo dato desumibile dagli archivi della Certificazione Unica (CU) e UNIEMENS-INPS.

L'indicatore è **applicabile** solo per i soggetti che rispettano le seguenti condizioni:

- sono contemporaneamente presenti in entrambe le banche dati esterne (CU e UNIEMENS-INPS);
- non indicano nel modello di rilevazione dei dati forme di lavoro dipendente a tempo parziale e di apprendistato;
- dichiarano nel modello di rilevazione dei dati "Mesi di attività nel corso del periodo di imposta" non superiori a 12.

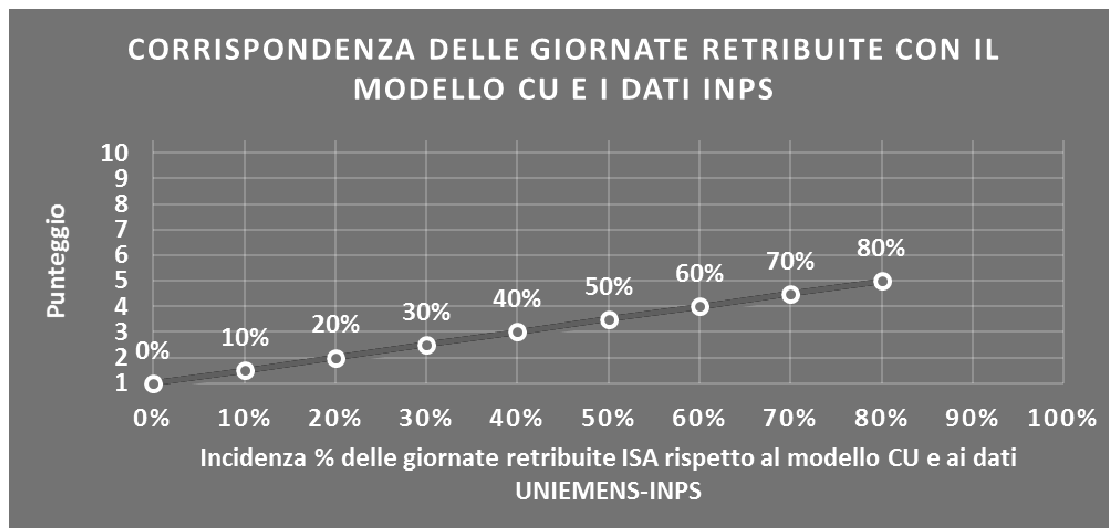
Il valore di riferimento è il minimo tra le giornate retribuite dichiarate nel modello CU (normalizzate a 312 giorni) e le giornate retribuite dichiarate ai fini UNIEMENS-INPS.

L'indicatore è **calcolato** come rapporto percentuale tra il numero delle giornate retribuite dichiarate nel quadro A del modello di rilevazione dei dati e il valore di riferimento.

L'indicatore è **applicato** quando presenta un valore non superiore alla soglia massima di riferimento (**80%**) e la differenza tra le giornate di riferimento e le giornate retribuite dichiarate nel quadro A del modello di rilevazione dei dati è superiore al seguente valore:

$$52 \text{ giorni} + 20\% \text{ del valore di riferimento} + 312 \times \text{Numero Soci Amministratori}$$

Il punteggio è modulato⁷ fra 1 e 5, come da grafico seguente.



⁷ Punteggio = 1 + 4x(indicatore/80)



COPERTURA DELLE SPESE PER DIPENDENTE

L'indicatore verifica che l'impresa generi un valore aggiunto per addetto coerente con le spese per dipendente.

L'indicatore è **calcolato** come rapporto tra le spese per dipendente e il valore aggiunto (al netto delle spese per prestazioni rese da professionisti esterni) per addetto⁸. Le spese per dipendente sono calcolate come rapporto tra le "Spese per lavoro dipendente e per altre prestazioni diverse da lavoro dipendente afferenti l'attività dell'impresa", al netto delle "Spese per prestazioni rese da professionisti esterni", delle "Spese per collaboratori coordinati e continuativi" e delle "Spese per compensi corrisposti ai soci per l'attività di amministratore (società di persone)", e il numero dipendenti.

Nel caso in cui il rapporto tra le spese per dipendente e il valore aggiunto (al netto delle spese per prestazioni rese da professionisti esterni) per addetto assuma valori superiori all'unità l'indicatore è **applicato** e il relativo punteggio assume valore 1.


ANALISI DELL'APPORTO DI LAVORO DELLE FIGURE NON DIPENDENTI

L'indicatore monitora la corretta compilazione dell'apporto di lavoro delle figure non dipendenti.

A tal fine, per ciascuna figura di addetto non dipendente (collaboratori familiari, familiari diversi, associati in partecipazione, soci amministratori, soci non amministratori) e a seconda della natura giuridica dell'impresa di appartenenza, è stato definito un valore percentuale minimo di apporto di lavoro per addetto, differenziato per numero di addetti per figura di addetto non dipendente (si veda la tabella seguente).

Tale valore rappresenta la soglia minima di riferimento dell'apporto di lavoro delle figure non dipendenti.

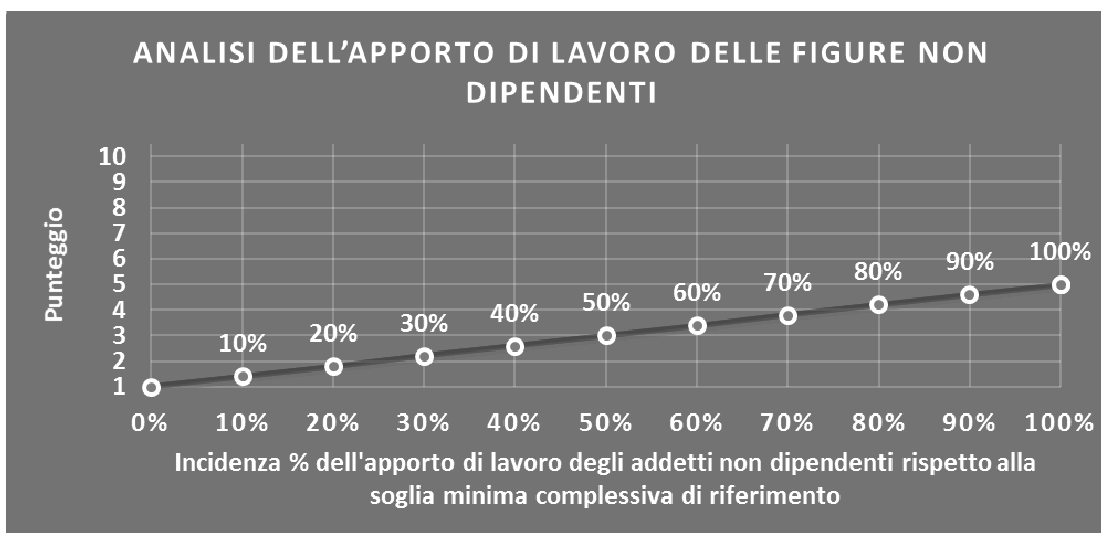
⁸ Quando il denominatore dell'indicatore "Copertura delle spese per dipendente" è non positivo, l'indicatore **non è applicato**.



Soglia minima percentuale di apporto di lavoro per addetto delle figure non dipendenti

NATURA GIURIDICA	Numero addetti per figura	COLLABORATORI FAMILIARI	FAMILIARI DIVERSI	ASSOCIATI IN PARTECIPAZIONE	SOCI AMMINISTRATORI	SOCI NON AMMINISTRATORI
PERSONE FISICHE	1	50	30	10		
PERSONE FISICHE	2	50	30	8		
PERSONE FISICHE	3	50	30	5		
PERSONE FISICHE	4	50	30	3		
PERSONE FISICHE	5	50	30	2		
PERSONE FISICHE	>5	50	30	1		
SOCIETA' DI PERSONE	1		30	10	100	20
SOCIETA' DI PERSONE	2		30	8	75	15
SOCIETA' DI PERSONE	3		30	5	67	13
SOCIETA' DI PERSONE	4		30	3	63	13
SOCIETA' DI PERSONE	5		30	2	60	8
SOCIETA' DI PERSONE	>5		30	1	50	4
SOCIETA' DI CAPITALI E ENTI NON COMMERCIALI	1		30	10	50	10
SOCIETA' DI CAPITALI E ENTI NON COMMERCIALI	2		30	8	38	8
SOCIETA' DI CAPITALI E ENTI NON COMMERCIALI	3		30	5	33	5
SOCIETA' DI CAPITALI E ENTI NON COMMERCIALI	4		30	3	31	3
SOCIETA' DI CAPITALI E ENTI NON COMMERCIALI	5		30	2	28	2
SOCIETA' DI CAPITALI E ENTI NON COMMERCIALI	>5		30	1	16	1

Nel caso in cui la percentuale complessiva di apporto di lavoro degli addetti non dipendenti dichiarata sia inferiore alla soglia minima complessiva di riferimento, l'indicatore è **applicato** e il relativo punteggio⁹ assume un valore compreso tra 1 e 5, come da grafico successivo.



⁹ Punteggio = 1+4x(apporto di lavoro degli addetti non dipendenti/soglia minima complessiva di riferimento)



ASSENZA DEL NUMERO DI ASSOCIATI IN PARTECIPAZIONE IN PRESENZA DEI RELATIVI UTILI

L'indicatore evidenzia situazioni di anomalia nei casi di mancata dichiarazione dell'apporto di lavoro degli "Associati in partecipazione" in presenza degli "Utili spettanti agli associati in partecipazione con apporti di solo lavoro".

Nel caso in cui si verifichi tale anomalia, l'indicatore è **applicato** e il relativo punteggio assume valore 1.

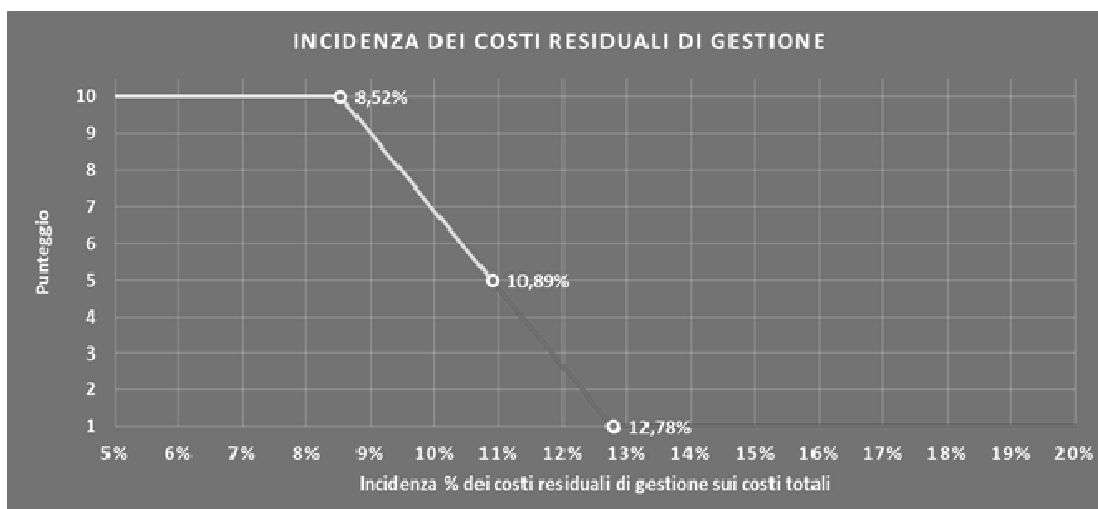
INCIDENZA DEI COSTI RESIDUALI DI GESTIONE

L'indicatore verifica che le voci di costo relative agli oneri diversi di gestione e alle altre componenti negative costituiscano una plausibile componente residuale di costo.

L'indicatore è **calcolato** come rapporto percentuale tra i costi residuali di gestione e i costi totali.

Qualora i costi totali siano uguali a zero, l'indicatore non è **applicabile**.


All'indicatore "Incidenza dei costi residuali di gestione" viene associato un punteggio che varia su una scala da 1 a 10. Quando l'indicatore presenta un valore pari o inferiore alla corrispondente soglia minima di riferimento (ad es. **8,52%** per il MoB 1), il punteggio assume valore 10; quando l'indicatore presenta un valore pari o superiore alla corrispondente soglia massima di riferimento (ad es. **12,78%** per il MoB 1), il punteggio assume valore 1; quando l'indicatore presenta un valore compreso nell'intervallo tra la soglia minima e massima di riferimento, il punteggio è modulato¹⁰ fra 1 e 10.



I dati riportati nel grafico sono riferiti al MoB 1.

L'indicatore è **applicato** quando il relativo punteggio è non superiore a 5.

¹⁰ Punteggio = $10 - 9 \times \frac{(\text{indicatore} - \text{soglia minima})}{(\text{soglia massima} - \text{soglia minima})}$



Le soglie di riferimento (espresse in percentuale) sono differenziate per "Modello di Business" come di seguito riportato:

	Modalità di distribuzione	Soglia minima	Soglia massima
MoB 1	Tutti i soggetti	8,52	12,78
MoB 2	Tutti i soggetti	8,52	12,78
MoB 3	Tutti i soggetti	8,52	12,78
MoB 4	Tutti i soggetti	8,52	12,78
MoB 5	Tutti i soggetti	18,79	27,29
MoB 6	Tutti i soggetti	8,52	12,78

Per ogni singolo soggetto, i valori soglia sono ottenuti come media, ponderata con le relative probabilità di appartenenza, dei valori di riferimento individuati per gruppo omogeneo.

MARGINE OPERATIVO LORDO NEGATIVO

L'indicatore evidenzia situazioni di anomalia relative al margine operativo lordo.

Nel caso in cui detto margine sia negativo e il valore aggiunto sia positivo, l'indicatore è **applicato** e il relativo punteggio assume valore 1.



GESTIONE DEI BENI STRUMENTALI

INCIDENZA DEGLI AMMORTAMENTI

L'indicatore verifica la coerenza tra ammortamenti per beni mobili strumentali e relativo valore.

L'indicatore è **calcolato** come rapporto percentuale tra gli ammortamenti per beni mobili strumentali, al netto dei beni di costo unitario non superiore a 516,46 euro, e il valore dei beni strumentali mobili in proprietà, al netto dei beni di costo unitario non superiore a 516,46 euro, parametrato alla quota di mesi di attività nel corso del periodo di imposta (numero di mesi di attività nel corso del periodo di imposta/12).

Nel caso in cui il valore dell'indicatore sia pari o superiore al valore della soglia massima di riferimento (**25%**), l'indicatore è **applicato** e il relativo punteggio assume valore 1.

Qualora l'importo degli ammortamenti per beni mobili strumentali, al netto dei beni di costo unitario non superiore a 516,46 euro, sia positivo, il valore dei beni strumentali mobili in proprietà, al netto dei beni di costo unitario non superiore a 516,46 euro, sia pari a zero, l'indicatore è **applicato** e il relativo punteggio assume valore 1.

INCIDENZA DEI COSTI PER BENI MOBILI ACQUISITI IN DIPENDENZA DI CONTRATTI PER LOCAZIONE FINANZIARIA

L'indicatore verifica la coerenza tra canoni di leasing e valore dei relativi beni strumentali acquisiti in leasing.

L'indicatore è **calcolato** come rapporto percentuale tra i "Canoni per beni mobili acquisiti in dipendenza di contratti di locazione finanziaria, ad esclusione dei canoni di leasing fiscalmente deducibili oltre il periodo di durata del contratto", e il "Valore dei beni strumentali mobili relativo a beni acquisiti in dipendenza di contratti di locazione finanziaria", parametrato alla quota di mesi di attività nel corso del periodo di imposta (numero di mesi di attività nel corso del periodo di imposta/12).

Nel caso in cui il valore dell'indicatore sia pari o superiore al valore della soglia massima di riferimento (**55%**), l'indicatore è **applicato** e il relativo punteggio assume valore 1.

Qualora i "Canoni per beni mobili acquisiti in dipendenza di contratti di locazione finanziaria, ad esclusione dei canoni di leasing fiscalmente deducibili oltre il periodo di durata del contratto", siano positivi e il "Valore dei beni strumentali mobili relativo a beni acquisiti in dipendenza di contratti di locazione finanziaria" sia pari a zero, l'indicatore è **applicato** e il relativo punteggio assume valore 1.



REDDITIVITÀ

REDDITO OPERATIVO NEGATIVO

L'indicatore intercetta le situazioni in cui il reddito operativo è minore di zero.

Qualora si verifichi questa condizione e il margine operativo lordo sia positivo, l'indicatore è **applicato** e il relativo punteggio assume valore 1.

RISULTATO ORDINARIO NEGATIVO

L'indicatore intercetta le situazioni in cui il risultato ordinario è minore di zero.

Qualora si verifichi questa condizione, l'indicatore è **applicato** e il relativo punteggio assume valore 1.

REDDITO NEGATIVO PER PIÙ DI UN TRIENNIO

L'indicatore monitora situazioni di reddito¹¹ negativo ripetute negli anni.

L'indicatore è **applicato** quando, prendendo a riferimento gli ultimi 8 periodi d'imposta, in almeno 4 annualità, anche non consecutive, è dichiarato reddito negativo.

Il punteggio è pari a:

- 5 se il reddito è negativo per 4 annualità;
- 4 se il reddito è negativo per 5 annualità;
- 3 se il reddito è negativo per 6 annualità;
- 2 se il reddito è negativo per 7 annualità;
- 1 se il reddito è negativo per 8 annualità.

GESTIONE EXTRA-CARATTERISTICA

INCIDENZA DEGLI ACCANTONAMENTI

L'indicatore verifica la plausibilità degli accantonamenti rispetto alla capacità dell'impresa di produrre reddito attraverso la propria gestione caratteristica.

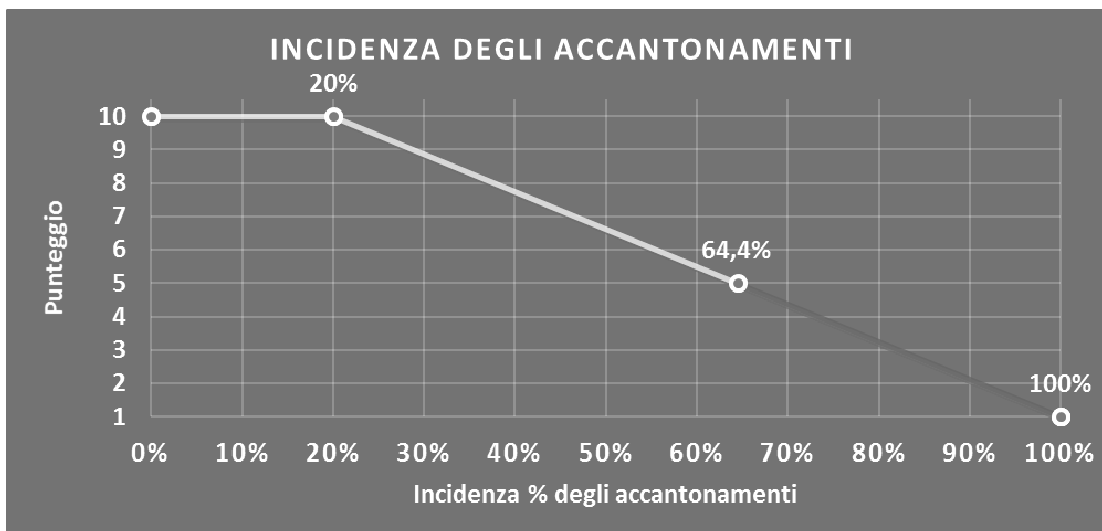
L'indicatore è **calcolato** come rapporto percentuale tra gli "Accantonamenti" e il margine operativo lordo.

Qualora gli "Accantonamenti" siano uguali a zero, l'indicatore non è **applicabile**.

¹¹ Per i periodi d'imposta fino al 2017 il reddito da prendere a riferimento è pari a: "Reddito d'impresa (o perdita)" + i compensi corrisposti ai soci per l'attività di amministratore relativi a società di persone, società ed enti soggetti all'IRES + gli "Utili spettanti agli associati in partecipazione con apporti di solo lavoro" + i beni distrutti o sottratti + le maggiorazioni delle quote di ammortamento e dei canoni di locazione finanziaria.



All'indicatore "Incidenza degli accantonamenti" viene associato un punteggio che varia su una scala da 1 a 10. Quando l'indicatore presenta un valore pari o inferiore alla corrispondente soglia minima di riferimento (**20%**), il punteggio assume valore 10; quando l'indicatore presenta un valore pari o superiore alla corrispondente soglia massima di riferimento (**100%**), il punteggio assume valore 1; quando l'indicatore presenta un valore compreso nell'intervallo tra la soglia minima e massima di riferimento, il punteggio è modulato¹² fra 1 e 10.



L'indicatore è **applicato** quando il relativo punteggio è non superiore a 5.

Qualora il margine operativo lordo sia non positivo, l'indicatore è **applicato** ed assume punteggio pari ad 1.

INCIDENZA DEGLI ONERI FINANZIARI NETTI


L'indicatore valuta la plausibilità dell'indebitamento finanziario dell'impresa, permettendo di evidenziare eventuali squilibri tra gestione operativa e finanziaria.

L'indicatore è **calcolato** come rapporto percentuale tra gli oneri finanziari netti e il reddito operativo.

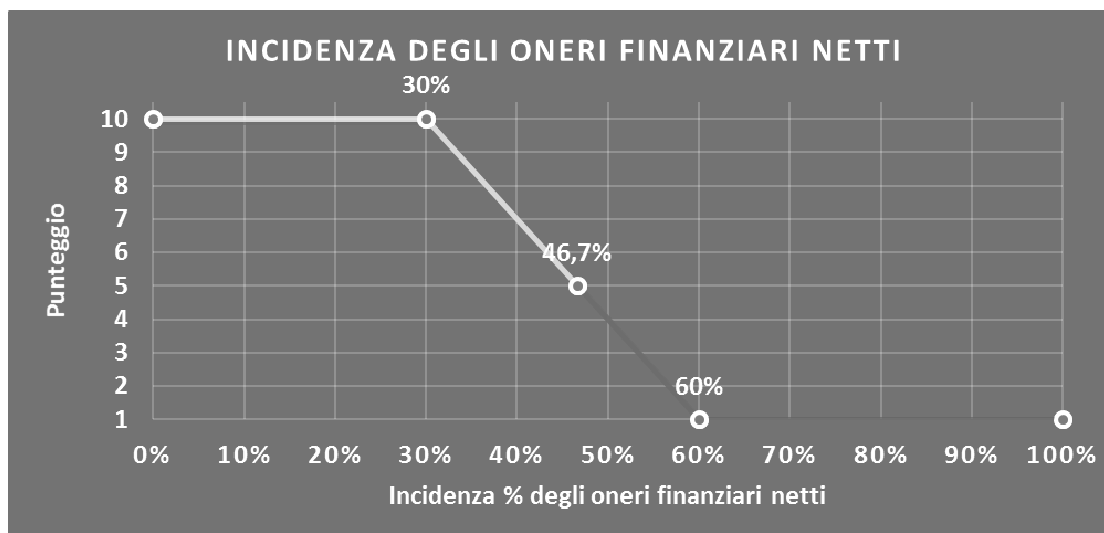
Qualora gli oneri finanziari netti siano uguali a zero, l'indicatore non è **applicabile**.

All'indicatore "Incidenza degli oneri finanziari netti" viene associato un punteggio che varia su una scala da 1 a 10. Quando l'indicatore presenta un valore pari o inferiore alla corrispondente soglia minima di riferimento (**30%**), il punteggio assume valore 10; quando l'indicatore presenta un valore pari o superiore alla corrispondente soglia massima di riferimento (**60%**), il punteggio assume valore 1; quando l'indicatore presenta un valore

¹² Punteggio = $10 - 9 \times \frac{(\text{indicatore} - \text{soglia minima})}{(\text{soglia massima} - \text{soglia minima})}$



compreso nell'intervallo tra la soglia minima e massima di riferimento, il punteggio è modulato¹³ fra 1 e 10.



L'indicatore è **applicato** quando il relativo punteggio è non superiore a 5.

Qualora il reddito operativo sia non positivo, l'indicatore è **applicato** ed assume punteggio pari ad 1.

INDICATORI SPECIFICI

NUMERO DI CONDOMINI PER ADDETTO

L'indicatore verifica la plausibilità del numero di condomini amministrati con riferimento al contributo di ciascun addetto.

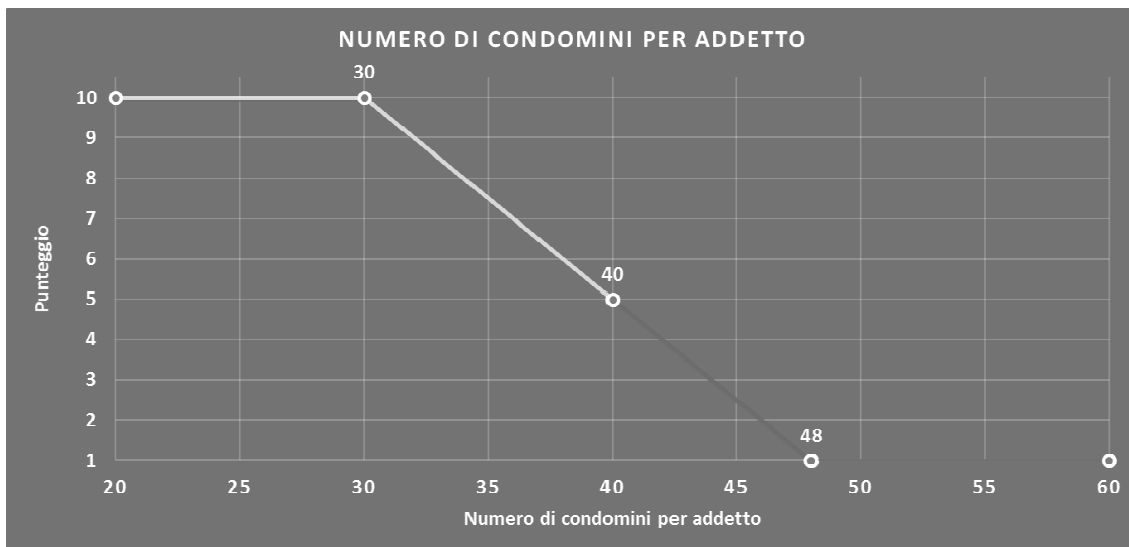
L'indicatore è **calcolato** come rapporto tra il numero di condomini e il numero di addetti.

All'indicatore "Numero di condomini per addetto" viene associato un punteggio che varia su una scala da 1 a 10. Quando l'indicatore presenta un valore pari o inferiore alla corrispondente soglia minima di riferimento (**30**), il punteggio assume valore 10; quando l'indicatore presenta un valore pari o superiore alla corrispondente soglia massima di riferimento (**48**), il punteggio assume valore 1; quando l'indicatore presenta un valore compreso nell'intervallo tra la soglia minima e massima di riferimento, il punteggio è modulato¹⁴ fra 1 e 10.

¹³ Punteggio = $10 - 9 \times \frac{(\text{indicatore} - \text{soglia minima})}{(\text{soglia massima} - \text{soglia minima})}$

¹⁴ Punteggio = $10 - 9 \times \frac{(\text{indicatore} - \text{soglia minima})}{(\text{soglia massima} - \text{soglia minima})}$





L'indicatore è **applicato** quando il relativo punteggio è non superiore a 5.

NUMERO DI EDIFICI IN FM PER ADDETTO

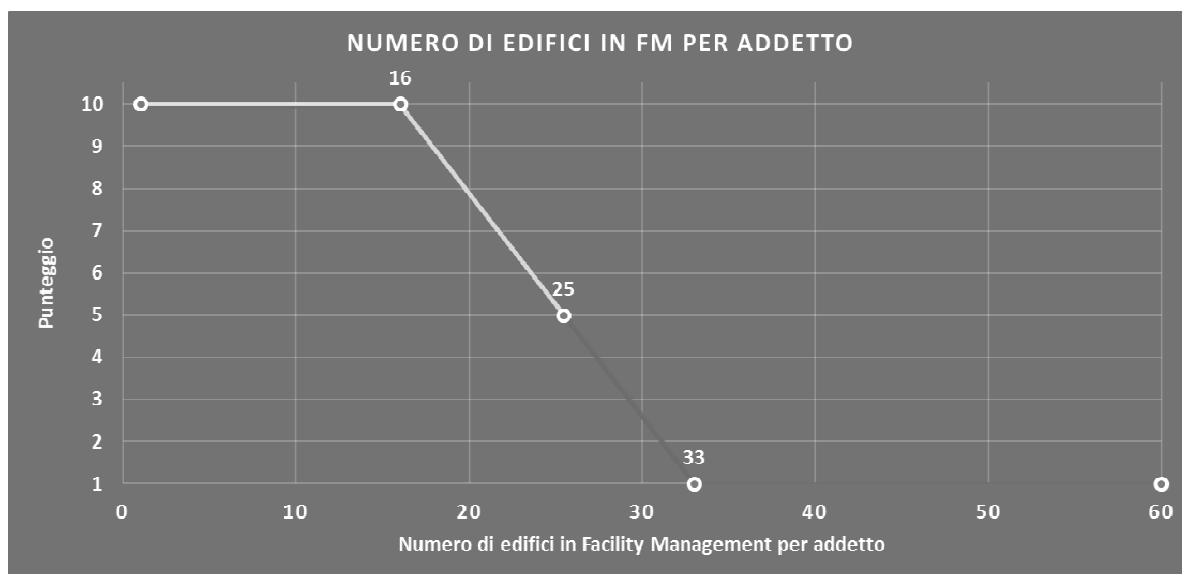
L'indicatore verifica la plausibilità del numero di edifici in Facility Management con riferimento al contributo di ciascun addetto.

L'indicatore è **calcolato** come rapporto tra il numero di "Edifici" e il numero di addetti.

All'indicatore "Numero di edifici in FM per addetto" viene associato un punteggio che varia su una scala da 1 a 10. Quando l'indicatore presenta un valore pari o inferiore alla corrispondente soglia minima di riferimento (**16**), il punteggio assume valore 10; quando l'indicatore presenta un valore pari o superiore alla corrispondente soglia massima di riferimento (**33**), il punteggio assume valore 1; quando l'indicatore presenta un valore compreso nell'intervallo tra la soglia minima e massima di riferimento, il punteggio è modulato¹⁵ fra 1 e 10.

¹⁵ Punteggio = $10 - 9 \times [(\text{indicatore} - \text{soglia minima}) / (\text{soglia massima} - \text{soglia minima})]$





L'indicatore è **applicato** quando il relativo punteggio è non superiore a 5.


NUMERO DI UNITÀ IMMOBILIARI GESTITE PER ADDETTO

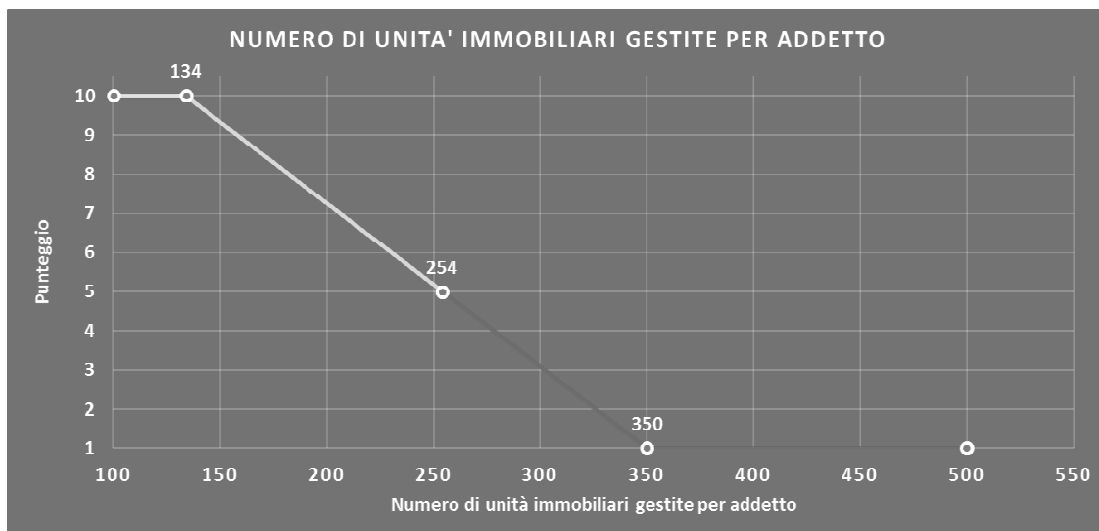
L'indicatore verifica la plausibilità del numero di unità immobiliari gestite con riferimento al contributo di ciascun addetto.

L'indicatore è **calcolato** come rapporto tra il numero di "Unità immobiliari gestite (esclusi i terreni)" e il numero di addetti.

All'indicatore "Numero di unità immobiliari gestite per addetto" viene associato un punteggio che varia su una scala da 1 a 10. Quando l'indicatore presenta un valore pari o inferiore alla corrispondente soglia minima di riferimento (**134**), il punteggio assume valore 10; quando l'indicatore presenta un valore pari o superiore alla corrispondente soglia massima di riferimento (**350**), il punteggio assume valore 1; quando l'indicatore presenta un valore compreso nell'intervallo tra la soglia minima e massima di riferimento, il punteggio è modulato¹⁶ fra 1 e 10.

¹⁶ Punteggio = $10 - 9 \times \frac{(\text{indicatore} - \text{soglia minima})}{(\text{soglia massima} - \text{soglia minima})}$





L'indicatore è **applicato** quando il relativo punteggio è non superiore a 5.

ATTIVITÀ NON INERENTI

Gli indicatori di questa tipologia individuano situazioni in cui il contribuente svolge in prevalenza attività economiche non rientranti nell'ambito di applicazione dell'ISA di riferimento.

Di seguito sono riportati gli indicatori elementari di anomalia relativi alle attività non inerenti.

TIPOLOGIA DELL'ATTIVITÀ: ACQUISTO/VENDITA DI IMMOBILI PER CONTO PROPRIO > 50% DEI RICAVI

Qualora il contribuente abbia indicato di derivare più del 50% dei ricavi da "Acquisto/vendita di immobili per conto proprio", l'indicatore è **applicato** e il punteggio è pari a 1.

TIPOLOGIA DELL'ATTIVITÀ: INTERMEDIAZIONE E CONSULENZA IMMOBILIARE > 50% DEI RICAVI

Qualora il contribuente abbia indicato di derivare più del 50% dei ricavi da "Intermediazione e consulenza immobiliare", l'indicatore è **applicato** e il punteggio è pari a 1.

TIPOLOGIA DELL'ATTIVITÀ: CONTABILITÀ ED ELABORAZIONE DATI > 50% DEI RICAVI

Qualora il contribuente abbia indicato di derivare più del 50% dei ricavi da "Contabilità ed elaborazioni dati", l'indicatore è **applicato** e il punteggio è pari a 1.



SUB ALLEGATI

SUB ALLEGATO 36.A.A - ASSEGNAZIONE AI MOB

In fase di applicazione, per l'assegnazione dei contribuenti ai MoB viene utilizzata una combinazione di due tecniche statistiche di tipo multivariato (analisi fattoriali e modelli di mistura finita) che utilizza le seguenti variabili:

Analisi fattoriale	Nome variabile	Descrizione variabile
Gamma servizi offerti	MODATT_CONDOMINIO_P	Tipologia dell'attività: Amministrazione immobiliare
	MODATT_GEST_IMMOB_P	Tipologia dell'attività: Gestione immobiliare
	MODATT_FACILITY_MNG_P	Tipologia dell'attività: Facility Management
Strutture dei ricavi	CONDOMINIO_F30_N	Condominio amministrato fino a 30 unità immobiliari
	CONDOMINIO_O30_N	Condominio amministrato con oltre 30 unità immobiliari

Sulla base di tali variabili, il contribuente viene assegnato ad uno o più MoB attraverso l'attribuzione di una probabilità di appartenenza, come descritto nell'**Allegato 71**.

Le matrici ed i vettori per il calcolo delle probabilità di appartenenza ai MoB sono riportati nell'**Allegato 73**.



SUB ALLEGATO 36.A.B – FUNZIONE “RICAVI PER ADDETTO”

Di seguito viene riportato l'elenco delle variabili e dei coefficienti della funzione di regressione "Ricavi per addetto", con la spiegazione dei coefficienti.

VARIABILI	COEFFICIENTE	INTERPRETAZIONE DEL COEFFICIENTE STIMATO
INPUT PRODUTTIVI	(*) 0,069432041383884	Un aumento dell'1% della variabile determina un aumento dello 0,07% del Ricavo stimato
	(*) 0,325399046267156	Un aumento dell'1% della variabile determina un aumento dello 0,33% del Ricavo stimato
	(*) 0,022133028497053	Un aumento dell'1% della variabile determina un aumento dello 0,02% del Ricavo stimato
	0,194923031212866	Un aumento dell'1% della variabile determina un aumento dello 0,19% del Ricavo stimato
	(*) 0,221200637598096	Un aumento dell'1% della variabile determina un aumento dello 0,22% del Ricavo stimato
	(*) 0,427110238082848	Un aumento dell'1% della variabile determina un aumento dello 0,43% del Ricavo stimato
	(*) 0,053989203943416	Un aumento dell'1% della variabile determina un aumento dello 0,05% del Ricavo stimato
	-0,035383457798024	Un dipendente presenta una produttività inferiore del 3,54% in termini di Ricavo stimato
	-0,019281807400604	La condizione di ' Primo anno (vale 1 per il primo periodo d'imposta successivo all'inizio attività)' determina una diminuzione dell'1,93% del Ricavo stimato
	(*) 0,010153929368819	Un aumento dell'1% della variabile determina un aumento dello 0,01% del Ricavo stimato
VARIABILI STRUTTURALI	(*) 0,010035147755296	Un aumento dell'1% della variabile determina un aumento dello 0,01% del Ricavo stimato
	(*) 0,025151050978318	Un aumento dell'1% della variabile determina un aumento dello 0,03% del Ricavo stimato
	0,087790427013295	L'appartenenza al MoB determina un aumento dell'8,78% del Ricavo stimato
	0,096329264189007	L'appartenenza al MoB determina un aumento del 9,63% del Ricavo stimato
MODELLI DI BUSINESS (MoB)	0,08334116991831	L'appartenenza al MoB determina un aumento dell'8,33% del Ricavo stimato

VARIABILI	VARIABILI	COEFFICIENTE	INTERPRETAZIONE DEL COEFFICIENTE STIMATO
	Probabilità di appartenenza al MoB 5 - Contribuenti che svolgono prevalentemente attività di gestione immobiliare	0,126528747672823	L'appartenenza al MoB determina un aumento del 12,65% del Ricavo stimato
	Probabilità di appartenenza al MoB 6 - Contribuenti che in genere amministrano un numero più elevato di condomini	0,098878349730136	L'appartenenza al MoB determina un aumento del 9,89% del Ricavo stimato
VARIABILI TERRITORIALI	Territorialità generale, a livello provinciale relativa al gruppo 2	-0,076055109127055	La condizione di "Territorialità generale, a livello provinciale relativa al gruppo 2" determina una diminuzione del 7,61% del Ricavo stimato
	Territorialità generale, a livello provinciale relativa al gruppo 5	-0,210400427950752	La condizione di "Territorialità generale, a livello provinciale relativa al gruppo 5" determina una diminuzione del 21,04% del Ricavo stimato
	Territorialità generale, a livello comunale relativa ai gruppi 2 o 5	-0,057747481048873	La condizione di "Territorialità generale, a livello comunale relativa ai gruppi 2 o 5" determina una diminuzione del 5,77% del Ricavo stimato
MISURE DI CICLO DI SETTORE	Andamento della media dei ricavi del settore	0,110771243843464	Una diminuzione dell'1% della variabile di ciclo economico 'Andamento della media dei ricavi del settore' determina una flessione dello 0,11% del Ricavo stimato
ECONOMIE DI SCALA E/O SOSTITUZIONE	(Costo del venduto e per la produzione dei servizi) x (Spese per lavoro dipendente al netto dei compensi corrisposti ai soci per l'attività di amministratore)	(****)	Un aumento dell'1% della variabile determina una diminuzione dello 0,002% del Ricavo stimato
	(Totale spese per servizi) x (Spese per lavoro dipendente al netto dei compensi corrisposti ai soci per l'attività di amministratore)	(****)	Un aumento dell'1% della variabile determina una diminuzione dello 0,004% del Ricavo stimato
	(Valore dei beni strumentali mobili in proprietà e in leasing) x (Spese per lavoro dipendente al netto dei compensi corrisposti ai soci per l'attività di amministratore)	(****)	Un aumento dell'1% della variabile determina una diminuzione dello 0,0007% del Ricavo stimato
INTERCETTA	Valore dell'intercetta del modello di stima	2,128179031263544	
Coefficiente di rivalutazione		1,010900100135745	
Coefficiente individuale		Vedasi Allegato 72	


(*) Le variabili contabili (XC) sono utilizzate in stima come $LN[1 + XC / (N^{\circ} \text{addetti} * 1.000)]$

(**) Le variabili numeriche (XN) sono utilizzate in stima come $LN[1 + XN / (N^{\circ} \text{addetti})]$

(***) La variabile relativa al numero degli addetti è utilizzata in stima come $LN(1 + N^{\circ} \text{addetti})$

(****) Ciascuna variabile (XS) del prodotto è utilizzata in stima come $LN(1 + XS)$

Le misure di ciclo settoriale relative al periodo d'imposta di applicazione saranno pubblicate con apposito Decreto ai sensi dell'art. 9-bis comma 2 del DL 50 del 24 aprile 2017 convertito nella Legge n. 96 del 21 giugno 2017.



SUB ALLEGATO 36.A.C – FUNZIONE “VALORE AGGIUNTO PER ADDETTO”

Di seguito viene riportato l'elenco delle variabili e dei coefficienti della funzione di regressione “Valore aggiunto per addetto”, con la spiegazione dei coefficienti:

VARIABILI	COEFFICIENTE	INTERPRETAZIONE DEL COEFFICIENTE STIMATO
Valore dei beni strumentali mobili in proprietà e in leasing	(*) 0,11624242357679339	Un aumento dell'1% della variabile determina un aumento dello 0,12% del VA stimato
Spese per lavoro dipendente al netto dei compensi corrisposti ai soci per l'attività di amministratore	(*) 0,421483762077377	Un aumento dell'1% della variabile determina un aumento dello 0,42% del VA stimato
Spese per prestazioni rese da professionisti esterni	(*) 0,031628825297287	Un aumento dell'1% della variabile determina un aumento dello 0,03% del VA stimato
Costo del venduto e per la produzione dei servizi	(*) 0,05301403372092	Un aumento dell'1% della variabile determina un aumento dello 0,05% del VA stimato
Totale spese per servizi	(*) 0,14325074150792	Un aumento dell'1% della variabile determina un aumento dello 0,14% del VA stimato
Ammortamenti per beni mobili strumentali	(*) 0,092624154750326	Un aumento dell'1% della variabile determina un aumento dello 0,09% del VA stimato
Quota numero Dipendenti	-0,082390208112212	Un dipendente presenta una produttività inferiore dell'8,24% in termini di VA stimato
Primo anno (vale 1 per il primo periodo d'imposta successivo all'inizio attività)	-0,050714714474177	La condizione di 'Primo anno (vale 1 per il primo periodo d'imposta successivo all'inizio attività)' determina una diminuzione del 5,07% del VA stimato
Totale spese condominiali amministrate	(*) 0,015420827694887	Un aumento dell'1% della variabile determina un aumento dello 0,02% del VA stimato
Totale spese condominiali amministrate di cui spese per opere/servizi rientranti nell'ambito della gestione straordinaria	(*) 0,016610846867082	Un aumento dell'1% della variabile determina un aumento dello 0,02% del VA stimato
Ammontare complessivo dei canoni di locazione delle unità immobiliari gestite	(*) 0,022388913638529	Un aumento dell'1% della variabile determina un aumento dello 0,02% del VA stimato
Probabilità di appartenenza al MoB 2- Contribuenti che svolgono prevalentemente "altre attività"	-0,212198620899087	L'appartenenza al MoB determina una diminuzione del 21,22% del VA stimato
Probabilità di appartenenza al MoB 3 - Contribuenti che erogano prevalentemente servizi integrati di gestione agli edifici (Facility Management)	-0,139698146930706	L'appartenenza al MoB determina una diminuzione del 13,97% del VA stimato
Probabilità di appartenenza al MoB 4 - Contribuenti che svolgono in genere attività diversificate	-0,038453710970165	L'appartenenza al MoB determina una diminuzione del 3,85% del VA stimato
Probabilità di appartenenza al MoB 5 - Contribuenti che svolgono prevalentemente attività di gestione immobiliare	-0,163910894549283	L'appartenenza al MoB determina una diminuzione del 16,39% del VA stimato
Territorialità generale, a livello provinciale relativa al gruppo 2	-0,085551687084148	La condizione di 'Territorialità generale, a livello provinciale relativa al gruppo 2' determina una diminuzione dell'8,56% del VA stimato
Territorialità generale, a livello provinciale relativa al gruppo 5	-0,244287174128	La condizione di 'Territorialità generale, a livello provinciale relativa al gruppo 5' determina una diminuzione del 24,43% del VA stimato

VARIABILI	INTERPRETAZIONE DEL COEFFICIENTE STIMATO	COEFFICIENTE
Territorialità generale, a livello comunale relativa ai gruppi 2 o 5	La condizione di 'Territorialità generale, a livello comunale relativa ai gruppi 2 o 5' determina una diminuzione del 10,13% del VA stimato	-0,101290669143632
MISURE DI CICLO DI SETTORE	Andamento della media dei ricavi del settore	0,198940044114217
ECONOMIE DI SCALA E/O SOSTITUZIONE	(Costo del venduto e per la produzione dei servizi) x (Spese per lavoro dipendente al netto dei compensi corrisposti ai soci per l'attività di amministratore)	(****)
	(Totale spese per servizi) x (Spese per lavoro dipendente al netto dei compensi corrisposti ai soci per l'attività di amministratore)	(****)
	(Valore dei beni strumentali mobili in proprietà e in leasing) x (Spese per lavoro dipendente al netto dei compensi corrisposti ai soci per l'attività di amministratore)	(****)
INTERCETTA	Valore dell'intercetta del modello di stima	2,064901489045906
Coefficiente di rivalutazione		1,039696685961706
Coefficiente individuale		Vedasi Allegato 72

(*) Le variabili contabili (XC) sono utilizzate in stima come $LN[1 + XC / (N^{\circ} \text{addetti} * 1.000)]$

(**) Le variabili numeriche (XN) sono utilizzate in stima come $LN[1 + XN / (N^{\circ} \text{addetti})]$

(***) La variabile relativa al numero degli addetti è utilizzata in stima come $LN(1 + N^{\circ} \text{addetti})$

(****) Ciascuna variabile (XS) del prodotto è utilizzata in stima come $LN(1 + XS)$

Le misure di ciclo settoriale relative al periodo d'imposta di applicazione saranno pubblicate con apposito Decreto ai sensi dell'art. 9-bis comma 2 del DL 50 del 24 aprile 2017 convertito nella Legge n. 96 del 21 giugno 2017.



SUB ALLEGATO 36.A.D – FORMULE DELLE VARIABILI E DEGLI INDICATORI

Di seguito sono riportate le formule delle variabili e degli indicatori economico-contabili utilizzati nell'ISA AK16U:

Addetti¹⁷ (ditte individuali) = Titolare + numero dipendenti + numero collaboratori coordinati e continuativi che prestano attività prevalentemente nell'impresa + numero collaboratori dell'impresa familiare e coniuge dell'azienda coniugale + numero familiari diversi che prestano attività nell'impresa + numero associati in partecipazione

Addetti (società) = Numero dipendenti + numero collaboratori coordinati e continuativi che prestano attività prevalentemente nell'impresa + numero familiari diversi che prestano attività nell'impresa + numero associati in partecipazione + numero soci amministratori + numero soci non amministratori + numero amministratori non soci

Addetti¹⁸ non dipendenti (ditte individuali) = Titolare + numero collaboratori dell'impresa familiare e coniuge dell'azienda coniugale + numero familiari diversi che prestano attività nell'impresa + numero associati in partecipazione

Addetti non dipendenti (società) = Numero familiari diversi che prestano attività nell'impresa + numero associati in partecipazione + numero soci amministratori + numero soci non amministratori + numero amministratori non soci

Aggi derivanti dalla vendita di generi soggetti ad aggio o ricavo fisso = Ricavi derivanti dalla vendita di generi soggetti ad aggio o ricavo fisso - (Esistenze iniziali relative a prodotti soggetti ad aggio o ricavo fisso - Rimanenze finali relative a prodotti soggetti ad aggio o ricavo fisso + Costi per l'acquisto di prodotti soggetti ad aggio o ricavo fisso - Beni soggetti ad aggio o ricavo fisso distrutti o sottratti)¹⁹

Ammortamenti per beni mobili strumentali, al netto dei beni di costo unitario non superiore a 516,46 euro = Ammortamenti per beni mobili strumentali - Spese per l'acquisto di beni strumentali mobili di costo unitario non superiore a 516,46 euro

Costi produttivi = Costo del venduto e per la produzione di servizi + Spese per acquisti di servizi - Compensi corrisposti ai soci per l'attività di amministratore (società ed enti soggetti all'IRPE) + Altri costi per servizi + Canoni per beni mobili acquisiti in dipendenza di contratti di locazione non finanziaria e di noleggio + Spese per lavoro dipendente e per altre prestazioni diverse da lavoro dipendente afferenti l'attività dell'impresa - Compensi corrisposti ai soci per l'attività di amministratore (società di persone) + Abbonamenti a riviste e giornali, acquisto di libri, spese per cancelleria, per omaggio a clienti ed articoli promozionali

Costi residuali di gestione = Oneri diversi di gestione ed altre componenti negative - abbonamenti a riviste e giornali, acquisto di libri, spese per cancelleria, per omaggio a clienti ed articoli promozionali - perdite su crediti - "utili spettanti agli associati in partecipazione con apporti di solo lavoro" - maggiorazioni fiscali - componenti negativi derivanti da trasferimenti di azienda o di rami di azienda - minusvalenze derivanti da operazioni di riconversione produttiva, ristrutturazione o ridimensionamento produttivo, espropri o nazionalizzazioni di beni, alienazione di beni non strumentali all'attività produttiva

Costi totali = Costi produttivi + Oneri diversi di gestione ed altre componenti negative - abbonamenti a riviste e giornali, acquisto di libri, spese per cancelleria, per omaggio a clienti ed articoli promozionali - perdite su crediti - "utili spettanti agli associati in partecipazione con apporti di solo lavoro" - maggiorazioni fiscali - componenti negativi derivanti da trasferimenti di azienda o di rami di azienda - minusvalenze derivanti da operazioni di riconversione produttiva, ristrutturazione o ridimensionamento produttivo, espropri o nazionalizzazioni di beni, alienazione di beni non strumentali all'attività produttiva

Costo del venduto e per la produzione di servizi²⁰ = [Esistenze iniziali relative a merci, prodotti finiti, materie prime e sussidiarie, semilavorati e ai servizi non di durata ultrannuale (escluse quelle relative a prodotti soggetti ad aggio o ricavo fisso) + Costi per l'acquisto di materie prime, sussidiarie, semilavorati e merci (esclusi quelli relativi a prodotti soggetti ad aggio o ricavo fisso) e per la produzione di servizi - Beni distrutti o sottratti relativi a materie prime, sussidiarie, semilavorati, merci e prodotti finiti (esclusi quelli soggetti ad aggio o ricavo fisso)] + (Esistenze iniziali relative ad opere, forniture e servizi di durata ultrannuale di cui all'art. 93, comma 5,


¹⁷ Il titolare è pari a uno. Il numero collaboratori dell'impresa familiare e coniuge dell'azienda coniugale, il numero familiari diversi che prestano attività nell'impresa, il numero associati in partecipazione, il numero soci amministratori e il numero soci non amministratori sono pari alla relativa percentuale di lavoro prestato diviso 100. Il numero collaboratori coordinati e continuativi che prestano attività prevalentemente nell'impresa, il numero amministratori non soci e il titolare sono rideterminati in base alla durata dell'attività pari al numero di mesi di attività nel corso del periodo di imposta diviso 12.

Il numero addetti non può essere inferiore a ("Numero di mesi di attività nel corso del periodo di imposta" diviso 12).

¹⁸ Il titolare è pari a uno. Il numero collaboratori dell'impresa familiare e coniuge dell'azienda coniugale, il numero familiari diversi che prestano attività nell'impresa, il numero associati in partecipazione, il numero soci amministratori e il numero soci non amministratori sono pari alla relativa percentuale di lavoro prestato diviso 100. Se il numero addetti non dipendenti è inferiore a "Numero di mesi di attività nel corso del periodo d'imposta" diviso 12, allora il numero addetti non dipendenti è pari al valore massimo tra (numero addetti non dipendenti) e (titolare - numero dipendenti).

¹⁹ Se è minore di zero, la variabile viene posta uguale a zero.

²⁰ Ad esclusione dell'utilizzo nell'ambito dell'indicatore elementare di anomalia "Costo del venduto e per la produzione di servizi negativo", se la variabile è minore di zero, viene posta uguale a zero.



del TUIR - Beni distrutti o sottratti relativi ad opere, forniture e servizi di durata ultrannuale di cui all'art. 93, comma 5, del TUIR) - Rimanenze finali

Costo del venduto (relativo a prodotti soggetti ad aggio o ricavo fisso) = (Esistenze iniziali relative a prodotti soggetti ad aggio o ricavo fisso - Rimanenze finali relative a prodotti soggetti ad aggio o ricavo fisso + Costi per l'acquisto di prodotti soggetti ad aggio o ricavo fisso - Beni soggetti ad aggio o ricavo fisso distrutti o sottratti)

Dipendenti a tempo parziale e apprendisti = Dipendenti a tempo parziale, assunti con contratto di lavoro intermittente, di lavoro ripartito, con contratto di inserimento, a termine, lavoratori a domicilio, personale con contratto di somministrazione di lavoro + Apprendisti

Giornate retribuite dichiarate ai fini UNIEMENS-INPS = Numero giorni retribuiti nella qualifica. Il calcolo viene dapprima effettuato per ogni dipendente dell'azienda utilizzando un limite massimo di 312 giornate retribuite. Successivamente si calcola il numero complessivo di giornate retribuite per ciascuna azienda sommando le giornate retribuite di tutti i relativi dipendenti. Il calcolo viene effettuato escludendo i lavoratori con codice qualifica 'Z' ("lavoratori esclusi da contribuzione INPS previdenziale ed assistenziale, OTD o OTI dipendente di azienda agricola in genere ovvero OTD dipendente da cooperativa Legge 240/84") e i lavoratori con codice qualifica '4' o '5' afferenti agli apprendisti

Giornate retribuite dichiarate nel modello CU = (Numero di giorni per i quali spettano le detrazioni di lavoro dipendente)*312/365. Il calcolo viene dapprima effettuato per ogni dipendente del sostituto d'imposta imponendo un limite massimo di 312 giornate retribuite. Successivamente si calcola il numero complessivo di giornate retribuite per ciascun sostituto di imposta sommando le giornate retribuite di tutti i relativi dipendenti. Il calcolo viene effettuato solo per i sostituti d'imposta che non hanno compilato la Sezione 3 "INPS Gestione separata parasubordinati" del modello CU ovvero quelli che non hanno dichiarato collaboratori coordinati e continuativi

Margine operativo lordo = Valore aggiunto - (Spese per lavoro dipendente e per altre prestazioni diverse da lavoro dipendente afferenti l'attività dell'impresa - Compensi corrisposti ai soci per l'attività di amministratore (società di persone))

Numero di condomini = Condominio amministrato fino a 30 unità immobiliari + Condominio amministrato con oltre 30 unità immobiliari

Numero dipendenti = (Numero delle giornate retribuite - Numero delle giornate di sospensione, C.I.G. e simili del personale dipendente) diviso 312

Oneri finanziari netti = Interessi e altri oneri finanziari - Risultato della gestione finanziaria

Quota dei Collaboratori familiari e dei Soci, escluso il primo, e/o associati = [Numero collaboratori dell'impresa familiare e coniuge dell'azienda coniugale + Numero familiari diversi che prestano attività nell'impresa + Numero associati in partecipazione + (Numero soci amministratori escluso il primo socio + Numero soci non amministratori)²¹]/(Numero addetti)

Quota numero Dipendenti = (Numero addetti - Numero addetti non dipendenti)/(Numero addetti)

Reddito = Risultato ordinario + Altri proventi considerati ricavi di cui alla lettera f) dell'art. 85, comma 1, del TUIR + Altri proventi e componenti positivi - Oneri diversi di gestione ed altre componenti negative di cui componenti negativi derivanti da trasferimenti di azienda o di rami di azienda - Oneri diversi di gestione ed altre componenti negative di cui minusvalenze derivanti da operazioni di riconversione produttiva, ristrutturazione o ridimensionamento produttivo, espropri o nazionalizzazioni di beni, alienazione di beni non strumentali all'attività produttiva

Reddito operativo = Margine operativo lordo - Ammortamenti - Accantonamenti

Ricavi = Ricavi di cui ai commi 1 (lett. a) e b)) e 2 dell'art. 85 del TUIR (esclusi aggio o ricavi fissi) + (Altri proventi considerati ricavi - Altri proventi considerati ricavi di cui alla lettera f) dell'art. 85, comma 1, del TUIR) + (Rimanenze finali relative ad opere, forniture e servizi di durata ultrannuale - Rimanenze finali relative ad opere, forniture e servizi di durata ultrannuale di cui all'art. 93, comma 5, del TUIR) - (Esistenze iniziali relative ad opere, forniture e servizi di durata ultrannuale - Esistenze iniziali relative ad opere, forniture e servizi di durata ultrannuale di cui all'art. 93, comma 5, del TUIR) + Ulteriori componenti positivi per migliorare il profilo di affidabilità

Rimanenze finali = Rimanenze finali relative a merci, prodotti finiti, materie prime e sussidiarie, semilavorati e ai servizi non di durata ultrannuale (escluse quelle relative a prodotti soggetti ad aggio o ricavo fisso) + Rimanenze finali relative ad opere, forniture e servizi di durata ultrannuale di cui all'art. 93, comma 5, del TUIR

Risultato ordinario = Reddito operativo + Risultato della gestione finanziaria - Interessi e altri oneri finanziari + Incrementi di immobilizzazioni per lavori interni

²¹ Il primo socio è rideterminato in base alla durata dell'attività pari al numero di mesi di attività nel corso del periodo d'imposta diviso 12. La somma del numero soci non può essere inferiore a ("Numero di mesi di attività nel corso del periodo d'imposta" diviso 12).



Territorialità generale²²

La territorialità è applicata a livello comunale/provinciale relativamente ai gruppi 2 o 5.

Gruppo 2 - Aree con livello di benessere non elevato, bassa scolarità, sistema economico locale poco sviluppato e basato prevalentemente su attività commerciali;

Gruppo 5 - Aree di marcata arretratezza economica, basso livello di benessere e scolarità poco sviluppata.

Il valore del gruppo territoriale di riferimento è calcolato come rapporto tra il numero delle unità locali compilate che appartengono al gruppo territoriale di riferimento e il numero totale delle unità locali compilate.

Una unità locale è compilata se è compilato il comune dell'unità locale.

Se non risulta compilata alcuna unità locale occorre far riferimento al comune del domicilio fiscale.

Totale spese per servizi = Spese per acquisti di servizi - Compensi corrisposti ai soci per l'attività di amministratore (società ed enti soggetti all'IRES) + Altri costi per servizi + Canoni per beni mobili acquisiti in dipendenza di contratti di locazione non finanziaria e di noleggio + Abbonamenti a riviste e giornali, acquisto di libri, spese per cancelleria, per omaggio a clienti ed articoli promozionali

Valore aggiunto = Ricavi + Aggi derivanti dalla vendita di generi soggetti ad aggio o ricavo fisso - [(Costo del venduto e per la produzione di servizi) + (Spese per acquisti di servizi - Compensi corrisposti ai soci per l'attività di amministratore (società ed enti soggetti all'IRES)) + Altri costi per servizi + Costo per il godimento di beni di terzi (canoni di locazione finanziaria e non finanziaria, di noleggio, ecc.) + (Oneri diversi di gestione ed altre componenti negative - "Utili spettanti agli associati in partecipazione con apporti di solo lavoro" - maggiorazioni fiscali - componenti negativi derivanti da trasferimenti di azienda o di rami di azienda - minusvalenze derivanti da operazioni di riconversione produttiva, ristrutturazione o ridimensionamento produttivo, espropri o nazionalizzazioni di beni, alienazione di beni non strumentali all'attività produttiva)]

Valore dei beni strumentali mobili in proprietà e in leasing²³ = Valore dei beni strumentali - Valore relativo a beni acquisiti in dipendenza di contratti di locazione non finanziaria

Valore dei beni strumentali mobili in proprietà, al netto dei beni di costo unitario non superiore a 516,46 euro = Valore dei beni strumentali - Valore relativo a beni acquisiti in dipendenza di contratti di locazione non finanziaria - Valore relativo a beni acquisiti in dipendenza di contratti di locazione finanziaria - Spese per l'acquisto di beni strumentali mobili di costo unitario non superiore a 516,46 euro.

²² I criteri e le conclusioni dello studio sono riportati nell'apposito Decreto Ministeriale.

²³ La variabile è rideterminata in base alla durata dell'attività pari al numero di mesi di attività nel corso del periodo di imposta diviso 12.



ALLEGATO 36.B

NOTA TECNICA E METODOLOGICA

INDICE SINTETICO DI AFFIDABILITÀ FISCALE

AK16U

AMMINISTRAZIONE DI CONDOMINI,
GESTIONE DI BENI IMMOBILI PER CONTO
TERZI E SERVIZI INTEGRATI DI GESTIONE
AGLI EDIFICI

(ESERCENTI ARTI E PROFESSIONI)



APPLICAZIONE DELL'ISA

L'indice sintetico di affidabilità fiscale (ISA) esprime un giudizio di sintesi sull'affidabilità dei comportamenti fiscali del soggetto.

L'ISA è calcolato come media aritmetica di un insieme d'indicatori elementari e rappresenta il posizionamento del contribuente rispetto a tali indicatori attribuendo al soggetto un valore di sintesi, in scala da 1 a 10, dei singoli indicatori elementari: più basso sarà il valore dell'indice, minore sarà l'affidabilità fiscale del soggetto, più alto sarà il valore, più alta sarà l'attendibilità fiscale del soggetto.

I contribuenti interessati possono indicare ulteriori componenti positivi non risultanti dalle scritture contabili, che concorrono al calcolo degli indicatori elementari, per migliorare il proprio profilo di affidabilità fiscale.

Le attività economiche oggetto dell'indice sintetico di affidabilità fiscale AK16U sono quelle relative ai seguenti codici ATECO 2007:

- 68.32.00 - Amministrazione di condomini e gestione di beni immobili per conto terzi
- 81.10.00 - Servizi integrati di gestione agli edifici

I criteri generali seguiti per la costruzione dell'indice sintetico di affidabilità fiscale AK16U sono riportati nell'**Allegato 71**.

L'ISA AK16U si applica sia ai contribuenti organizzati in forma di lavoro autonomo che in forma di impresa. Di seguito sono rappresentate le modalità di calcolo dell'indice sintetico di affidabilità fiscale AK16U per l'applicazione al singolo contribuente che svolge l'attività in forma di lavoro autonomo dal periodo di imposta 2018.



MODELLI DI BUSINESS


Ai fini della definizione degli indicatori elementari, i contribuenti interessati all'applicazione dell'ISA AK16U sono classificati in gruppi omogenei che presentano al loro interno caratteristiche il più possibile simili in termini di modalità di operare sul mercato in base al "Modello di Business" (MoB) adottato.

I modelli di business rappresentano la struttura della catena del valore alla base del processo di produzione del servizio e sono espressione delle differenze fondamentali che derivano sia dalle diverse articolazioni organizzative con cui tale processo viene effettuato sia da specifiche competenze.

Per l'ISA AK16U i MoB individuati sono i seguenti (la numerosità indicata è riferita alla base dati di costruzione, p.i. 2015, e all'intera platea dei contribuenti, imprese e lavoratori autonomi):

- **MoB 1 - Contribuenti che svolgono prevalentemente attività di amministrazione immobiliare** (Numerosità: 6.718);
- **MoB 2 - Contribuenti che svolgono prevalentemente "altre attività"** (Numerosità: 622). Contribuenti che svolgono prevalentemente «altre attività», ossia attività diverse soprattutto dall'amministrazione di immobili, dalla gestione immobiliare e da servizi integrati di gestione agli edifici;
- **MoB 3 - Contribuenti che erogano prevalentemente servizi integrati di gestione agli edifici (Facility Management)** (Numerosità: 160);
- **MoB 4 - Contribuenti che svolgono in genere attività diversificate** (Numerosità: 1.067). Le attività sono principalmente focalizzate sull'amministrazione di immobili cui si affianca in genere anche l'attività di gestione immobiliare per conto terzi;
- **MoB 5 - Contribuenti che svolgono prevalentemente attività di gestione immobiliare** (Numerosità: 305);
- **MoB 6 - Contribuenti che in genere amministrano un numero più elevato di condomini** (Numerosità: 1.969).

Per la descrizione degli elementi che permettono l'assegnazione del contribuente ai MoB si rimanda al **Sub Allegato 36.B.A.**



INDICATORI ELEMENTARI

Gli indicatori elementari utilizzati ai fini del calcolo dell'indice sintetico di affidabilità fiscale per l'ISA AK16U sono differenziati **in due gruppi**:

1. **Indicatori elementari di affidabilità.** Tali indicatori individuano l'attendibilità di relazioni e rapporti tra grandezze di natura contabile e strutturale, tipici del settore e/o del modello organizzativo di riferimento, all'interno di specifici intervalli di valori su una scala da 1 a 10.

A questo gruppo appartengono gli indicatori elementari:

- Compensi per addetto;
- Valore aggiunto per addetto;
- Reddito per addetto.

2. **Indicatori elementari di anomalia.** Tali indicatori segnalano la presenza di profili contabili e/o gestionali atipici rispetto al settore e/o al modello organizzativo di riferimento o evidenziano incongruenze riconducibili ad ingiustificati disallineamenti tra le informazioni dichiarate nei modelli di rilevazione dei dati per l'applicazione degli ISA, ovvero tra queste e le informazioni presenti nei modelli dichiarativi e/o in altre banche dati, con riferimento a diverse annualità d'imposta. Gli indicatori partecipano al calcolo dell'indice sintetico di affidabilità fiscale soltanto quando l'anomalia è presente; trattandosi di indicatori riferibili unicamente ad anomalie, il relativo punteggio di affidabilità fiscale viene misurato o con una scala da 1 a 5 o con il valore 1 che evidenzia la presenza di una grave anomalia.

A questo gruppo appartengono gli indicatori elementari suddivisi nelle successive 6 sezioni:

Gestione caratteristica:

- Corrispondenza delle giornate retribuite con il modello CU e i dati INPS;
- Corrispondenza dei compensi dichiarati con il modello CU;
- Copertura delle spese per dipendente;
- Analisi dell'apporto di lavoro delle figure non dipendenti;
- Incidenza delle altre componenti negative nette sulle spese;
- Margine operativo lordo negativo;

Gestione dei beni strumentali:

- Incidenza degli ammortamenti;

Redditività:

- Reddito operativo negativo;
- Risultato ordinario negativo;



- Reddito negativo per più di un triennio;

Gestione extra-caratteristica:

- Incidenza delle minusvalenze patrimoniali;

Indicatori specifici:

- Corrispondenza della condizione di "pensionato" con il modello CU;
- Corrispondenza della condizione di "lavoratore dipendente" con il modello CU;
- Corrispondenza dell'anno di inizio attività con i dati in Anagrafe Tributaria;
- Numero di condomini per addetto;
- Numero di edifici in FM per addetto;
- Numero di unità immobiliari gestite per addetto;

Attività non inerenti:

- Tipologia di attività: Acquisto/vendita di immobili per conto proprio >50% dei compensi;
- Tipologia di attività: Intermediazione e consulenza immobiliare >50% dei compensi;
- Tipologia di attività: Contabilità ed elaborazione dati >50% dei compensi.

Le formule delle variabili e degli indicatori sono riportate nel **Sub Allegato 36.B.D.**



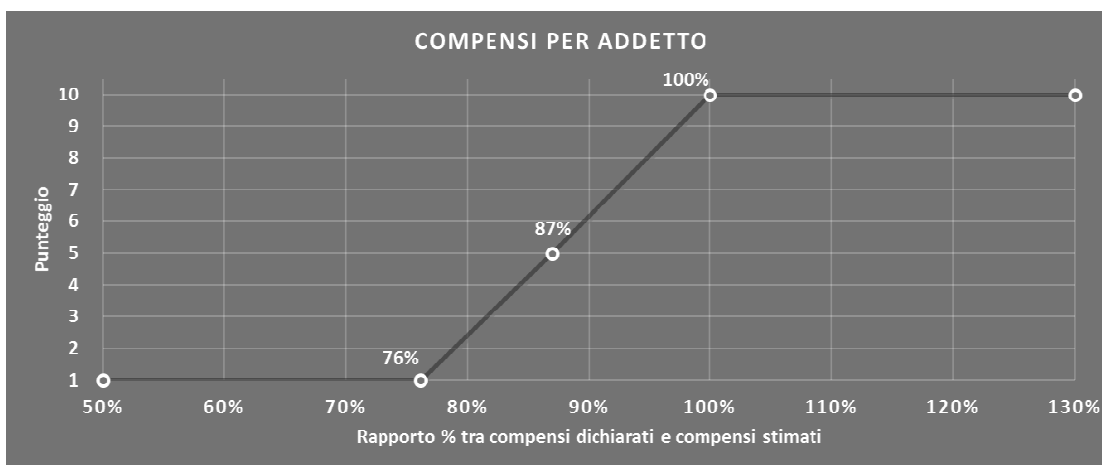
INDICATORI ELEMENTARI DI AFFIDABILITÀ

COMPENSI PER ADDETTO

L'indicatore misura l'affidabilità dell'ammontare dei compensi che uno studio professionale consegue attraverso il processo di produzione del servizio con riferimento al contributo di ciascun addetto.

L'indicatore è calcolato come rapporto tra i compensi dichiarati per addetto e i compensi per addetto stimati.

A tale indicatore viene associato un punteggio che varia su una scala da 1 a 10. Quando i compensi dichiarati sono maggiori o uguali rispetto a quelli stimati, ovvero il rapporto tra i compensi dichiarati e i compensi stimati presenta un valore pari o superiore ad 1, il punteggio assume valore 10; quando il citato rapporto presenta un valore pari o inferiore alla corrispondente soglia minima di riferimento¹, il punteggio assume valore 1; quando tale rapporto presenta un valore compreso nell'intervallo tra la soglia minima e massima di riferimento, il punteggio è modulato² fra 1 e 10. Nel seguente grafico, per semplicità di rappresentazione, i valori sono rappresentati in forma percentuale approssimata all'intero.



I compensi stimati sono determinati sulla base di una funzione di regressione dei "Compensi per addetto" i cui coefficienti e la relativa interpretazione sono riportati nel **Sub Allegato 36.B.B.**

La stima dei "Compensi per addetto" è personalizzata per singolo contribuente sulla base di uno specifico "coefficiente individuale", che misura le differenze nella produttività dei professionisti (ad esempio, dovute a diverse abilità professionali, potere di mercato, ecc.) e

¹ La soglia minima di riferimento è pari a $\exp(-0,27202)$, ovvero l'esponenziale dell'errore standard (sigma), con segno negativo, dei residui della funzione di stima dei compensi per addetto.

² Punteggio = $1+9 \times \frac{[\text{indicatore} - \exp(-\text{sigma})]}{[1 - \exp(-\text{sigma})]}$



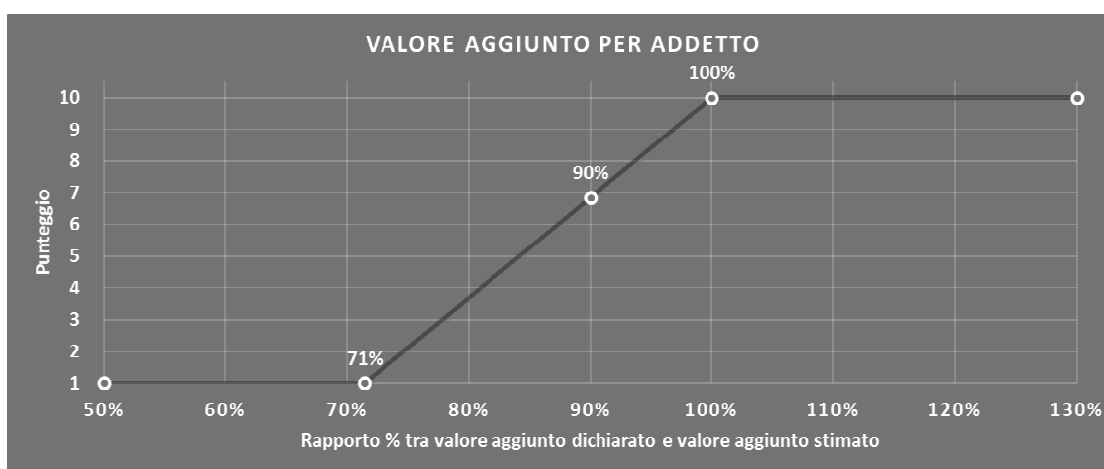
che risulta calcolato sulla base dei dati delle otto annualità di imposta precedenti relativi al medesimo contribuente. I criteri per la determinazione del coefficiente individuale sono riportati nell'**Allegato 72**.

VALORE AGGIUNTO PER ADDETTO

L'indicatore misura l'affidabilità del valore aggiunto creato con riferimento al contributo di ciascun addetto.

L'indicatore è calcolato come rapporto tra il valore aggiunto dichiarato per addetto e il valore aggiunto per addetto stimato.

A tale indicatore viene associato un punteggio che varia su una scala da 1 a 10. Quando il valore aggiunto dichiarato è maggiore o uguale rispetto a quello stimato, ovvero il rapporto tra il valore aggiunto dichiarato e il valore aggiunto stimato presenta un valore pari o superiore ad 1, il punteggio assume valore 10; quando il citato rapporto presenta un valore pari o inferiore alla corrispondente soglia minima di riferimento³, il punteggio assume valore 1; quando tale rapporto presenta un valore compreso nell'intervallo tra la soglia minima e massima di riferimento, il punteggio è modulato⁴ fra 1 e 10. Nel seguente grafico, per semplicità di rappresentazione, i valori sono rappresentati in forma percentuale approssimata all'intero.



Il valore aggiunto stimato è determinato sulla base di una funzione di regressione del "Valore aggiunto per addetto" i cui coefficienti e la relativa interpretazione sono riportati nel **Sub Allegato 36.B.C**.

La stima del "Valore aggiunto per addetto" è personalizzata per singolo contribuente sulla base di uno specifico "coefficiente individuale", che misura le differenze nella produttività dei professionisti (ad esempio, dovute a diverse abilità professionali, potere di mercato, ecc.) e che risulta calcolato sulla base dei dati delle otto annualità di imposta precedenti

³ La soglia minima di riferimento è pari a $\exp(-0,33639)$, ovvero l'esponenziale dell'errore standard (sigma), con segno negativo, dei residui della funzione di stima del valore aggiunto per addetto.

⁴ $\text{Punteggio} = 1 + 9 \times \frac{[\text{indicatore} - \exp(-\text{sigma})]}{[1 - \exp(-\text{sigma})]}$



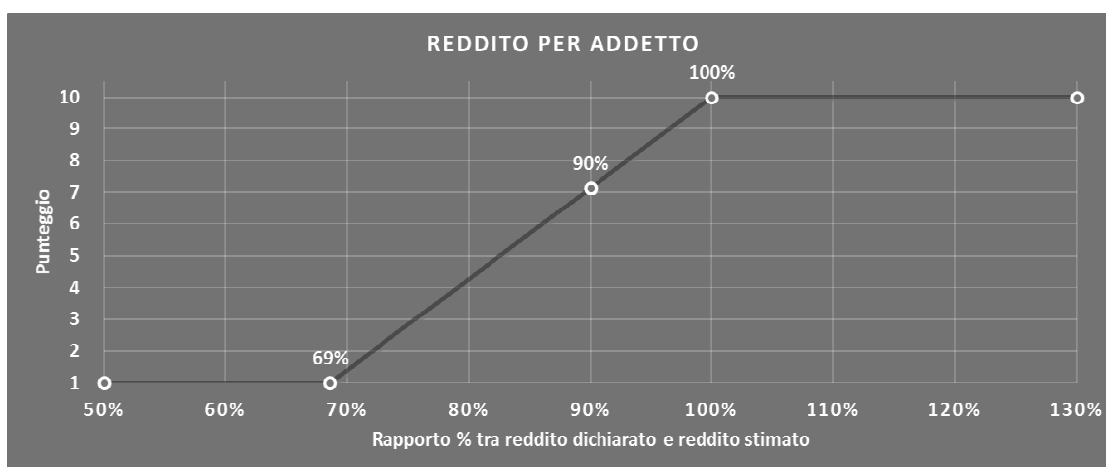
relativi al medesimo contribuente. I criteri per la determinazione del coefficiente individuale sono riportati nell'**Allegato 72**.

REDDITO PER ADDETTO

L'indicatore misura l'affidabilità del reddito che uno studio professionale realizza in un determinato periodo di tempo con riferimento al contributo di ciascun addetto.

L'indicatore è calcolato come rapporto tra il reddito dichiarato per addetto e il reddito per addetto stimato.

A tale indicatore viene associato un punteggio che varia su una scala da 1 a 10. Quando il reddito dichiarato è maggiore o uguale rispetto a quello stimato ovvero il rapporto tra reddito dichiarato e reddito stimato presenta un valore pari o superiore ad 1, il punteggio assume valore 10; quando il citato rapporto presenta un valore pari o inferiore alla corrispondente soglia minima di riferimento⁵ o il reddito dichiarato è negativo, il punteggio assume valore 1; quando tale rapporto presenta un valore compreso nell'intervallo tra la soglia minima e massima di riferimento, il punteggio è modulato⁶ fra 1 e 10. Nel seguente grafico, per semplicità di rappresentazione, i valori sono rappresentati in forma percentuale approssimata all'intero.



Il reddito stimato è pari alla somma del reddito dichiarato e dell'eventuale maggior valore aggiunto stimato.

⁵ La soglia minima di riferimento è pari a $\exp(-0,37688)$, ovvero l'esponenziale della deviazione standard (sigma), con segno negativo, del logaritmo del rapporto tra reddito per addetto dichiarato e reddito per addetto dichiarato più la differenza tra valore aggiunto per addetto stimato e dichiarato.

⁶ $\text{Punteggio} = 1 + 9 \times \frac{\{\text{indicatore} - \exp(-\text{sigma})\}}{\{1 - \exp(-\text{sigma})\}}$



INDICATORI ELEMENTARI DI ANOMALIA

GESTIONE CARATTERISTICA

CORRISPONDENZA DELLE GIORNATE RETRIBUITE CON IL MODELLO CU E I DATI INPS

L'indicatore controlla il numero di giornate retribuite relative ai dipendenti, dichiarate nel quadro A del modello di rilevazione dei dati, con l'analogo dato desumibile dagli archivi della Certificazione Unica (CU) e UNIEMENS-INPS.

L'indicatore è **applicabile** solo per i soggetti che rispettano le seguenti condizioni:

- sono contemporaneamente presenti in entrambe le banche dati esterne (CU e UNIEMENS-INPS);
- non indicano nel modello di rilevazione dei dati forme di lavoro dipendente a tempo parziale e di apprendistato;

Il valore di riferimento è il minimo tra le giornate retribuite dichiarate nel modello CU (normalizzate a 312 giorni) e le giornate retribuite dichiarate ai fini UNIEMENS-INPS.

L'indicatore è **calcolato** come rapporto percentuale tra il numero delle giornate retribuite dichiarate nel quadro A del modello di rilevazione dei dati e il valore di riferimento.

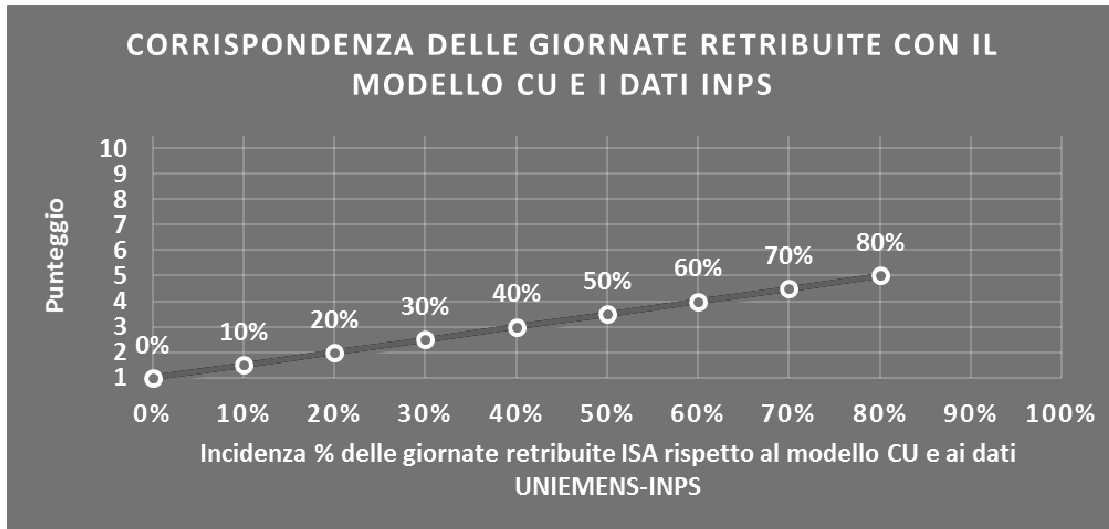
L'indicatore è **applicato** quando presenta un valore non superiore alla soglia massima di riferimento (**80%**) e la differenza tra le giornate di riferimento e le giornate retribuite dichiarate nel quadro A del modello di rilevazione dei dati è superiore al seguente valore:

52 giorni + 20% del valore di riferimento

Il punteggio è modulato⁷ fra 1 e 5, come da grafico seguente.

⁷ Punteggio = 1 + 4 × (indicatore / 80)





CORRISPONDENZA DEI COMPENSI DICHIARATI CON IL MODELLO CU

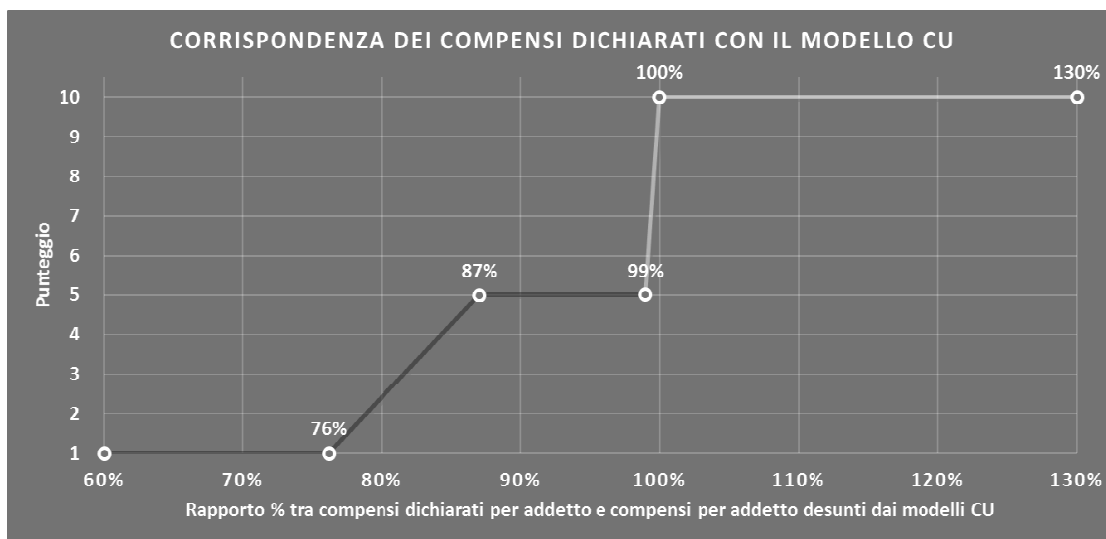
L'indicatore controlla la corrispondenza tra i compensi dichiarati nel quadro G del modello di rilevazione dei dati con le somme imponibili che il sostituto d'imposta corrisponde al professionista, in qualità di percipiente, desunti dai modelli CU.

L'indicatore è **calcolato** come rapporto percentuale tra i compensi dichiarati per addetto e i compensi per addetto desunti dai modelli CU e gli viene associato un punteggio che varia su una scala da 1 a 10. Quando i compensi dichiarati sono maggiori o uguali rispetto a quelli desunti dai modelli CU, ovvero il rapporto tra i compensi dichiarati e i compensi desunti dai modelli CU presenta un valore pari o superiore ad 1, il punteggio assume valore 10; quando il citato rapporto presenta un valore pari o inferiore alla corrispondente soglia minima di riferimento⁸, il punteggio assume valore 1; quando tale rapporto presenta un valore compreso nell'intervallo tra la soglia minima e massima di riferimento, il punteggio è modulato⁹ fra 1 e 10. Nel seguente grafico, per semplicità di rappresentazione, i valori sono rappresentati in forma percentuale approssimata all'intero.

⁸ La soglia minima di riferimento è pari a $\exp(-0,27202)$, ovvero l'esponenziale dell'errore standard (sigma), con segno negativo, dei residui della funzione di stima dei compensi per addetto ed è la stessa dell'indicatore "Compensi per addetto".

⁹ $\text{Punteggio} = 1 + 9 \times \frac{\{\text{indicatore} - \exp(-\text{sigma})\}}{1 - \exp(-\text{sigma})}$





L'indicatore è **applicato** in presenza di somme imponibili che il sostituto d'imposta corrisponde al professionista in qualità di percipiente e quando il relativo punteggio è non superiore a 5.

Quando il punteggio è superiore a 5 e l'indicatore presenta un valore non superiore al **99%**, il punteggio è pari a 5.

COPERTURA DELLE SPESE PER DIPENDENTE

L'indicatore verifica che l'esercente arti o professioni generi un valore aggiunto per addetto coerente con le spese per dipendente.

L'indicatore è **calcolato** come rapporto tra le spese per dipendente e il valore aggiunto per addetto¹⁰. Le spese per dipendente sono calcolate come rapporto tra le "Spese per prestazioni di lavoro dipendente" e il numero dipendenti.

Nel caso in cui il rapporto tra le spese per dipendente e il valore aggiunto per addetto assuma valori superiori all'unità l'indicatore è **applicato** e il relativo punteggio assume valore 1.

ANALISI DELL'APPORTO DI LAVORO DELLE FIGURE NON DIPENDENTI

L'indicatore monitora la corretta compilazione dell'apporto di lavoro dei "Soci o associati che prestano attività nella società o associazione".

A tal fine, a seconda della natura giuridica dell'esercente arti o professioni di appartenenza, è stato definito un valore percentuale minimo di apporto di lavoro per addetto,

¹⁰ Quando il denominatore dell'indicatore "Copertura delle spese per dipendente" è non positivo, l'indicatore **non è applicato**.



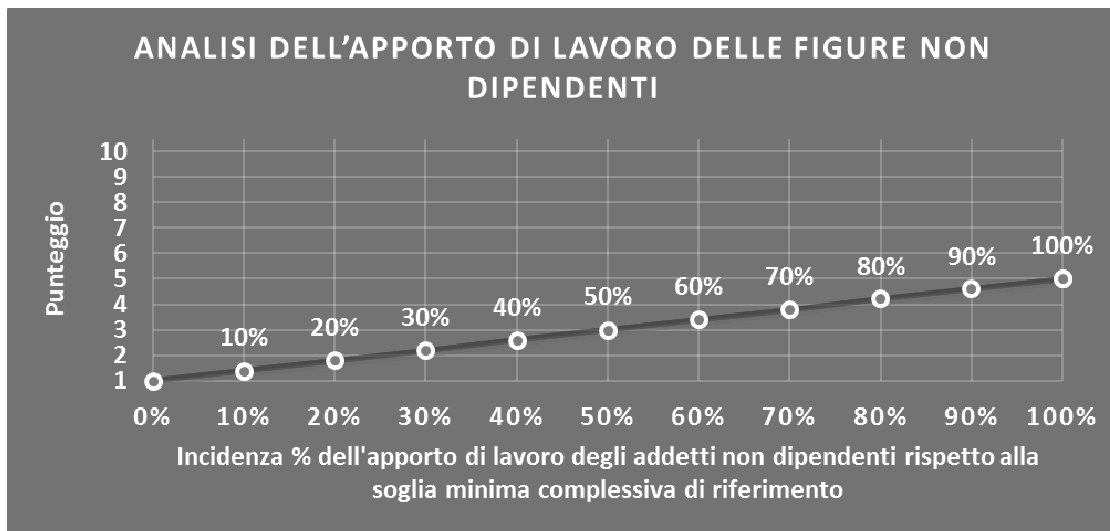
differenziato per numero di "Soci o associati che prestano attività nella società o associazione" (si veda la tabella seguente).

Tale valore rappresenta la soglia minima di riferimento dell'apporto di lavoro delle figure non dipendenti.

Soglia minima percentuale di apporto di lavoro per addetto delle figure non dipendenti

NATURA GIURIDICA	Numero addetti per figura	SOCI O ASSOCIATI CHE PRESTANO ATTIVITA' NELLA SOCIETA' O ASSOCIAZIONE
SOCIETA' DI PERSONE	1	100
SOCIETA' DI PERSONE	2	75
SOCIETA' DI PERSONE	3	67
SOCIETA' DI PERSONE	4	63
SOCIETA' DI PERSONE	5	60
SOCIETA' DI PERSONE	>5	50
ENTI NON COMMERCIALI ED EQUIPARATI	1	50
ENTI NON COMMERCIALI ED EQUIPARATI	2	38
ENTI NON COMMERCIALI ED EQUIPARATI	3	33
ENTI NON COMMERCIALI ED EQUIPARATI	4	31
ENTI NON COMMERCIALI ED EQUIPARATI	5	28
ENTI NON COMMERCIALI ED EQUIPARATI	>5	16

Nel caso in cui la percentuale complessiva di apporto di lavoro dei soci o associati che prestano attività nella società o associazione dichiarata sia inferiore alla soglia minima complessiva di riferimento, l'indicatore **è applicato** e il relativo punteggio¹¹ assume un valore compreso tra 1 e 5, come da grafico successivo.



¹¹ Punteggio = 1+4×(apporto di lavoro degli addetti non dipendenti/soglia minima complessiva di riferimento)



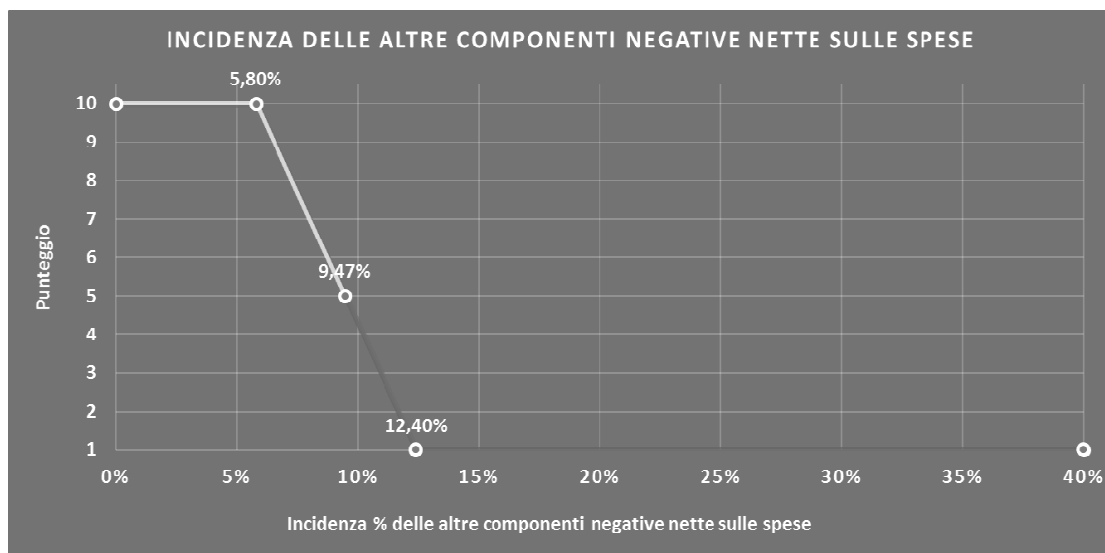
INCIDENZA DELLE ALTRE COMPONENTI NEGATIVE NETTE SULLE SPESE

L'indicatore verifica che le voci di spesa relative alle altre componenti negative nette costituiscano una plausibile componente residuale di spesa.

L'indicatore è **calcolato** come rapporto percentuale tra le altre componenti negative nette e le spese totali.

Qualora le spese totali siano uguali a zero, l'indicatore non è **applicabile**.

All'indicatore "Incidenza delle altre componenti negative nette sulle spese" viene associato un punteggio che varia su una scala da 1 a 10. Quando l'indicatore presenta un valore pari o inferiore alla corrispondente soglia minima di riferimento (**5,80%**), il punteggio assume valore 10; quando l'indicatore presenta un valore pari o superiore alla corrispondente soglia massima di riferimento (**12,40%**), il punteggio assume valore 1; quando l'indicatore presenta un valore compreso nell'intervallo tra la soglia minima e massima di riferimento, il punteggio è modulato¹² fra 1 e 10.




L'indicatore è **applicato** quando il relativo punteggio è non superiore a 5.

MARGINE OPERATIVO LORDO NEGATIVO

L'indicatore evidenzia situazioni di anomalia relative al margine operativo lordo.

Nel caso in cui detto margine sia negativo e il valore aggiunto sia positivo, l'indicatore è **applicato** e il relativo punteggio assume valore 1.

¹² Punteggio = $10 - 9 \times \frac{(\text{indicatore} - \text{soglia minima})}{(\text{soglia massima} - \text{soglia minima})}$



GESTIONE DEI BENI STRUMENTALI

INCIDENZA DEGLI AMMORTAMENTI

L'indicatore verifica la coerenza tra ammortamenti per beni mobili strumentali e relativo valore.

L'indicatore è **calcolato** come rapporto percentuale tra gli ammortamenti per beni mobili strumentali, al netto dei beni di costo unitario non superiore a 516,46 euro e il valore dei beni strumentali mobili in proprietà, al netto dei beni di costo unitario non superiore a 516,46 euro.

Nel caso in cui il valore dell'indicatore sia pari o superiore al valore della soglia massima di riferimento (**25%**), l'indicatore è **applicato** e il relativo punteggio assume valore 1.

Qualora l'importo degli ammortamenti per beni mobili strumentali, al netto dei beni di costo unitario non superiore a 516,46 euro, sia positivo, il valore dei beni strumentali mobili in proprietà, al netto dei beni di costo unitario non superiore a 516,46 euro, sia pari a zero, l'indicatore è **applicato** e il relativo punteggio assume valore 1.

REDDITIVITÀ

REDDITO OPERATIVO NEGATIVO

L'indicatore intercetta le situazioni in cui il reddito operativo è minore di zero.

Qualora si verifichi questa condizione e il margine operativo lordo sia positivo, l'indicatore è **applicato** e il relativo punteggio assume valore 1.

RISULTATO ORDINARIO NEGATIVO

L'indicatore intercetta le situazioni in cui il risultato ordinario è minore di zero.

Qualora si verifichi questa condizione, l'indicatore è **applicato** e il relativo punteggio assume valore 1.

REDDITO NEGATIVO PER PIÙ DI UN TRIENNIO

L'indicatore monitora situazioni di reddito¹³ negativo ripetute negli anni.

L'indicatore è **applicato** quando, prendendo a riferimento gli ultimi 8 anni, in almeno 4 annualità, anche non consecutive, è dichiarato reddito negativo.

Il punteggio è pari a:

- 5 se il reddito è negativo per 4 annualità;

¹³ Per i periodi d'imposta fino al 2017 il reddito da prendere a riferimento è pari a: "Reddito (o perdita) delle attività professionali e artistiche" + le maggiorazioni delle quote di ammortamento e dei canoni di locazione finanziaria.



- 4 se il reddito è negativo per 5 annualità;
- 3 se il reddito è negativo per 6 annualità;
- 2 se il reddito è negativo per 7 annualità;
- 1 se il reddito è negativo per 8 annualità.

GESTIONE EXTRA-CARATTERISTICA

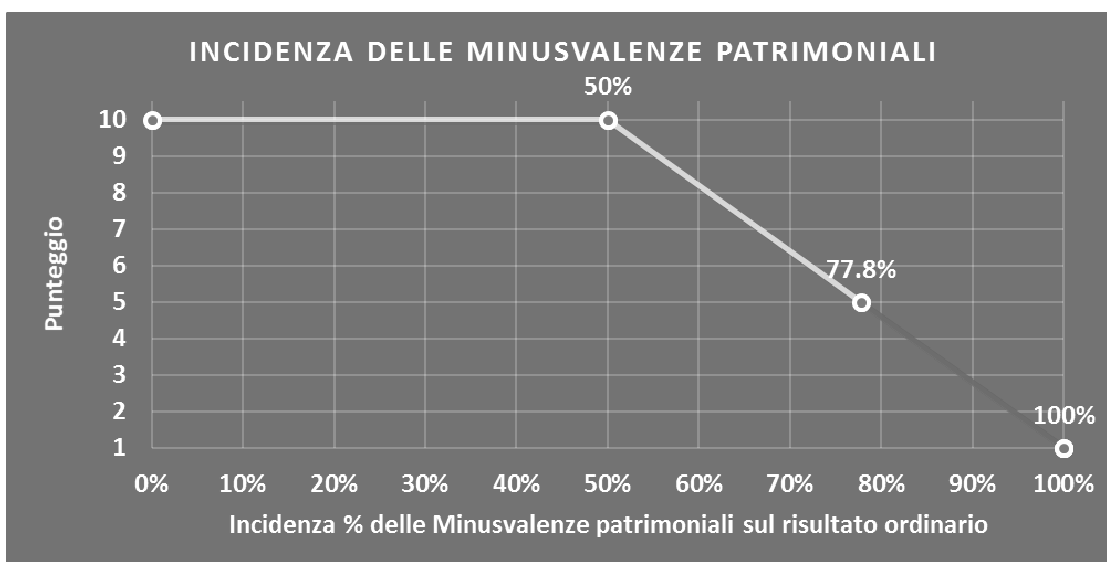
INCIDENZA DELLE MINUSVALENZE PATRIMONIALI

L'indicatore verifica quanta parte del risultato ordinario viene assorbito dalle "Minusvalenze patrimoniali".

L'indicatore è **calcolato** come rapporto percentuale tra le "Minusvalenze patrimoniali" e il risultato ordinario.

Qualora le "Minusvalenze patrimoniali" siano uguali a zero, l'indicatore non è **applicabile**.

All'indicatore viene associato un punteggio che varia su una scala da 1 a 10. Quando l'indicatore presenta un valore pari o inferiore alla corrispondente soglia minima di riferimento (**50%**), il punteggio assume valore 10; quando l'indicatore presenta un valore pari o superiore alla corrispondente soglia massima di riferimento (**100%**), il punteggio assume valore 1; quando l'indicatore presenta un valore compreso nell'intervallo tra la soglia minima e massima di riferimento, il punteggio è modulato¹⁴ fra 1 e 10.



L'indicatore è **applicato** quando il relativo punteggio è non superiore a 5.

¹⁴ Punteggio = $10 - 9 \times \frac{(\text{indicatore} - \text{soglia minima})}{(\text{soglia massima} - \text{soglia minima})}$



Qualora il risultato ordinario sia non positivo, l'indicatore è **applicato** ed assume punteggio pari ad 1.

INDICATORI SPECIFICI

CORRISPONDENZA DELLA CONDIZIONE DI "PENSIONATO" CON IL MODELLO CU

L'indicatore controlla la condizione di "Pensionato", dichiarata nel frontespizio del modello di rilevazione dei dati, con l'analoga informazione desumibile dagli archivi della Certificazione Unica (CU).

Qualora il professionista che opera in forma individuale dichiara nel modello di rilevazione dei dati di essere pensionato e tale informazione non trovi riscontro nel modello CU, l'indicatore è **applicato** ed assume punteggio pari ad 1.

CORRISPONDENZA DELLA CONDIZIONE DI "LAVORATORE DIPENDENTE" CON IL MODELLO CU

L'indicatore controlla la condizione di "Lavoro dipendente a tempo pieno o a tempo parziale", dichiarata nel frontespizio del modello di rilevazione dei dati, con l'analoga informazione desumibile dagli archivi della Certificazione Unica (CU).

Qualora il professionista che opera in forma individuale dichiara nel modello di rilevazione dei dati di essere lavoratore dipendente a tempo pieno o a tempo parziale e tale informazione non trovi riscontro nel modello CU, l'indicatore è **applicato** ed assume punteggio pari ad 1.

CORRISPONDENZA DELL'ANNO DI INIZIO ATTIVITÀ CON I DATI IN ANAGRAFE TRIBUTARIA

L'indicatore controlla l'anno di inizio attività, dichiarato nel frontespizio del modello di rilevazione dei dati, con l'analoga informazione desumibile dai dati disponibili in Anagrafe Tributaria.

Qualora il contribuente dichiara nel modello di rilevazione dei dati un anno di inizio attività che non trovi riscontro nei dati presenti in Anagrafe Tributaria, l'indicatore è **applicato** ed assume punteggio pari ad 1.

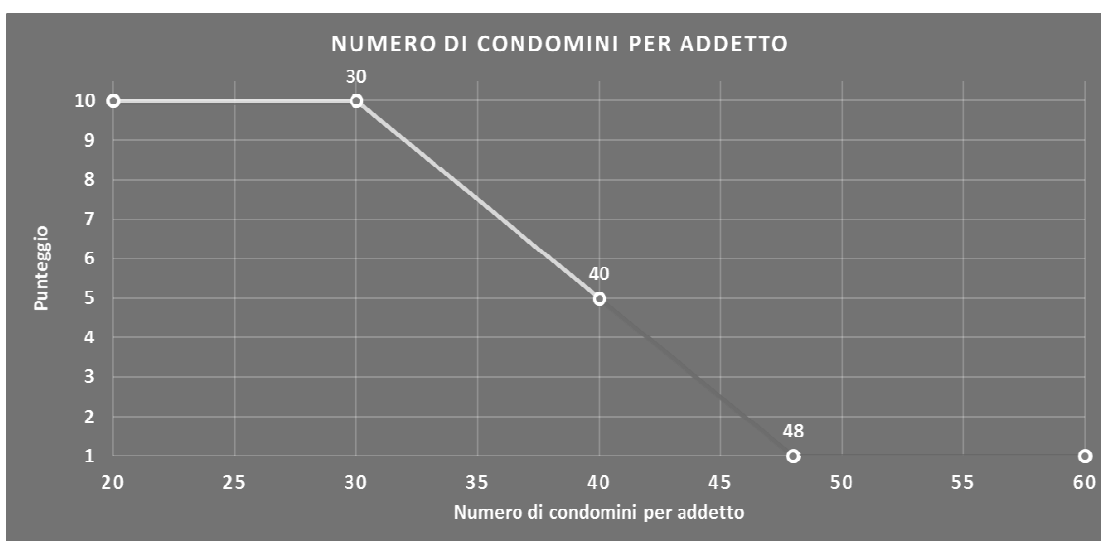
NUMERO DI CONDOMINI PER ADDETTO

L'indicatore verifica la plausibilità del numero di condomini amministrati con riferimento al contributo di ciascun addetto.

L'indicatore è **calcolato** come rapporto tra il numero di condomini e il numero di addetti.



All'indicatore "Numero di condomini per addetto" viene associato un punteggio che varia su una scala da 1 a 10. Quando l'indicatore presenta un valore pari o inferiore alla corrispondente soglia minima di riferimento (**30**), il punteggio assume valore 10; quando l'indicatore presenta un valore pari o superiore alla corrispondente soglia massima di riferimento (**48**), il punteggio assume valore 1; quando l'indicatore presenta un valore compreso nell'intervallo tra la soglia minima e massima di riferimento, il punteggio è modulato¹⁵ fra 1 e 10.



L'indicatore è **applicato** quando il relativo punteggio è non superiore a 5.

NUMERO DI EDIFICI IN FM PER ADDETTO

L'indicatore verifica la plausibilità del numero di edifici in Facility Management con riferimento al contributo di ciascun addetto.

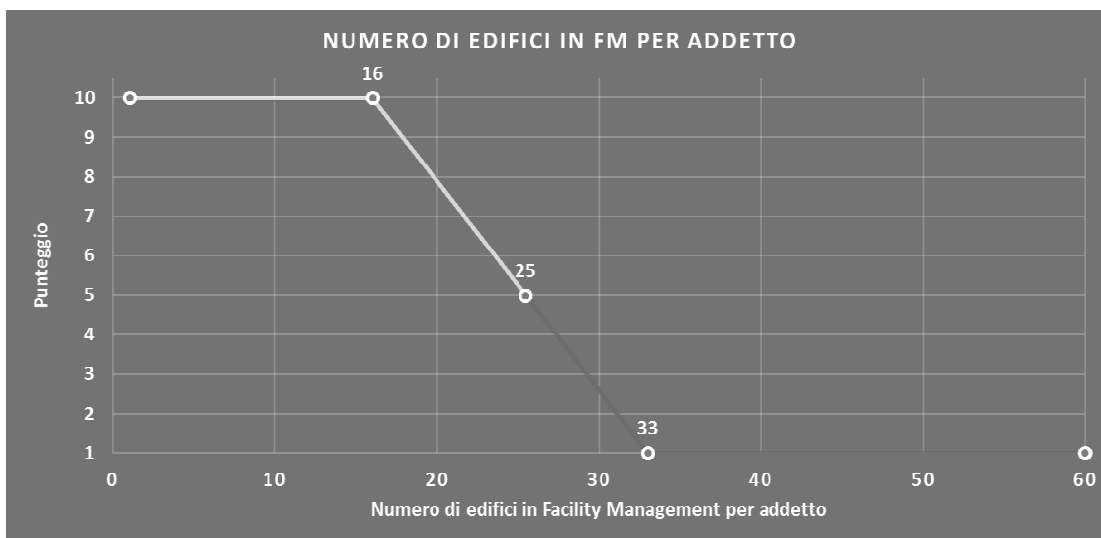
L'indicatore è **calcolato** come rapporto tra il numero di "Edifici" e il numero di addetti.

All'indicatore "Numero di edifici in FM per addetto" viene associato un punteggio che varia su una scala da 1 a 10. Quando l'indicatore presenta un valore pari o inferiore alla corrispondente soglia minima di riferimento (**16**), il punteggio assume valore 10; quando l'indicatore presenta un valore pari o superiore alla corrispondente soglia massima di riferimento (**33**), il punteggio assume valore 1; quando l'indicatore presenta un valore compreso nell'intervallo tra la soglia minima e massima di riferimento, il punteggio è modulato¹⁶ fra 1 e 10.

¹⁵ Punteggio = $10 - 9 \times [(\text{indicatore} - \text{soglia minima}) / (\text{soglia massima} - \text{soglia minima})]$

¹⁶ Punteggio = $10 - 9 \times [(\text{indicatore} - \text{soglia minima}) / (\text{soglia massima} - \text{soglia minima})]$





L'indicatore è **applicato** quando il relativo punteggio è non superiore a 5.

NUMERO DI UNITÀ IMMOBILIARI GESTITE PER ADDETTO

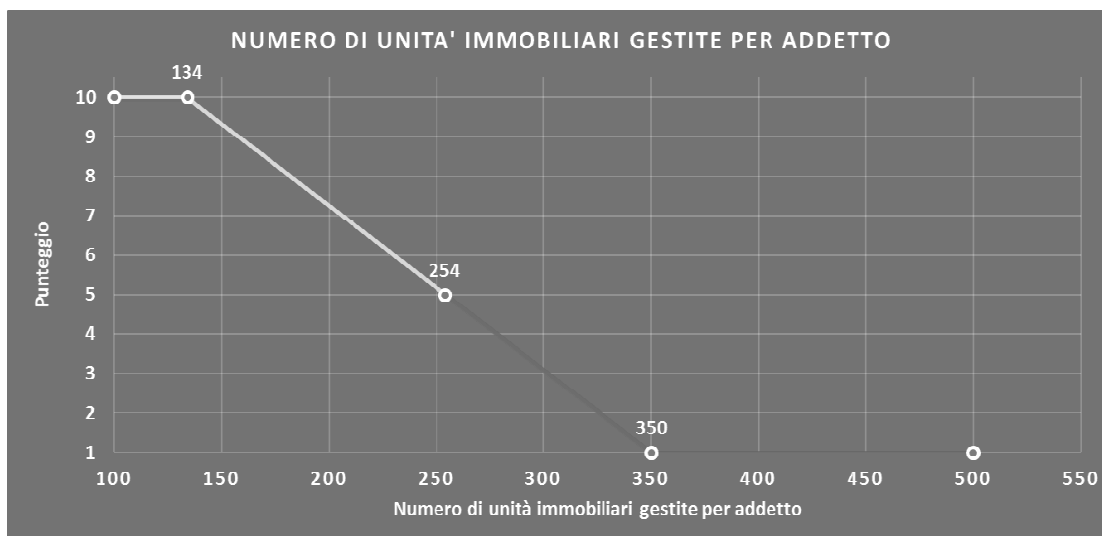
L'indicatore verifica la plausibilità del numero di unità immobiliari gestite con riferimento al contributo di ciascun addetto.

L'indicatore è **calcolato** come rapporto tra il numero di "Unità immobiliari gestite (esclusi i terreni)" e il numero di addetti.

All'indicatore "Numero di unità immobiliari gestite per addetto" viene associato un punteggio che varia su una scala da 1 a 10. Quando l'indicatore presenta un valore pari o inferiore alla corrispondente soglia minima di riferimento (**134**), il punteggio assume valore 10; quando l'indicatore presenta un valore pari o superiore alla corrispondente soglia massima di riferimento (**350**), il punteggio assume valore 1; quando l'indicatore presenta un valore compreso nell'intervallo tra la soglia minima e massima di riferimento, il punteggio è modulato¹⁷ fra 1 e 10.

¹⁷ Punteggio = $10 - 9 \times [(\text{indicatore} - \text{soglia minima}) / (\text{soglia massima} - \text{soglia minima})]$





L'indicatore è **applicato** quando il relativo punteggio è non superiore a 5.

ATTIVITÀ NON INERENTI

Gli indicatori di questa tipologia individuano situazioni in cui il contribuente svolge in prevalenza attività economiche non rientranti nell'ambito di applicazione dell'ISA di riferimento.

Di seguito sono riportati gli indicatori elementari di anomalia relativi alle attività non inerenti.

TIPOLOGIA DELL'ATTIVITÀ: ACQUISTO/VENDITA DI IMMOBILI PER CONTO PROPRIO > 50% DEI COMPENSI

Qualora il contribuente abbia indicato di derivare più del 50% dei compensi da "Acquisto/vendita di immobili per conto proprio", l'indicatore è **applicato** e il punteggio è pari a 1.

TIPOLOGIA DELL'ATTIVITÀ: INTERMEDIAZIONE E CONSULENZA IMMOBILIARE > 50% DEI COMPENSI

Qualora il contribuente abbia indicato di derivare più del 50% dei compensi da "Intermediazione e consulenza immobiliare", l'indicatore è **applicato** e il punteggio è pari a 1.

TIPOLOGIA DELL'ATTIVITÀ: CONTABILITÀ ED ELABORAZIONE DATI > 50% DEI COMPENSI

Qualora il contribuente abbia indicato di derivare più del 50% dei compensi da "Contabilità ed elaborazioni dati", l'indicatore è **applicato** e il punteggio è pari a 1.



SUB ALLEGATI


SUB ALLEGATO 36.B.A – ASSEGNAZIONE AI MOB

In fase di applicazione, per l'assegnazione dei contribuenti ai MoB viene utilizzata una combinazione di due tecniche statistiche di tipo multivariato (analisi fattoriali e modelli di mistura finita) che utilizza le seguenti variabili:

Analisi fattoriale	Nome variabile	Descrizione variabile
Gamma servizi offerti	MODATT_CONDOMINIO_P	Tipologia dell'attività: Amministrazione immobiliare
	MODATT_GEST_IMMOB_P	Tipologia dell'attività: Gestione immobiliare
	MODATT_FACILITY_MNG_P	Tipologia dell'attività: Facility Management
Strutture dei compensi	CONDOMINIO_F30_N	Condominio amministrato fino a 30 unità immobiliari
	CONDOMINIO_O30_N	Condominio amministrato con oltre 30 unità immobiliari

Sulla base di tali variabili, il contribuente viene assegnato ad uno o più MoB attraverso l'attribuzione di una probabilità di appartenenza, come descritto nell'**Allegato 71**.

Le matrici ed i vettori per il calcolo delle probabilità di appartenenza ai MoB sono riportati nell'**Allegato 73**.



SUB ALLEGATO 36.B.B – FUNZIONE “COMPENSI PER ADDETTO”

Di seguito viene riportato l'elenco delle variabili e dei coefficienti della funzione di regressione "Compensi per addetto", con la spiegazione dei coefficienti.

	VARIABILI	COEFFICIENTE	INTERPRETAZIONE DEL COEFFICIENTE STIMATO
INPUT PRODUTTIVI	Valore dei beni strumentali mobili	(*) 0,095451429701052	Un aumento dell'1% della variabile determina un aumento dello 0,10% del Compenso stimato
	Spese per prestazioni di lavoro dipendente + Spese per prestazioni di collaborazione coordinata e continuativa	(*) 0,349263298464033	Un aumento dell'1% della variabile determina un aumento dello 0,35% del Compenso stimato
	Compensi corrisposti a terzi per prestazioni direttamente afferenti l'attività professionale e artistica	(*) 0,183250053289951	Un aumento dell'1% della variabile determina un aumento dello 0,18% del Compenso stimato
	Consumi + Altre spese	(*) 0,479201595094481	Un aumento dell'1% della variabile determina un aumento dello 0,48% del Compenso stimato
	Ammortamenti per beni mobili strumentali	(*) 0,046694045033106	Un aumento dell'1% della variabile determina un aumento dello 0,05% del Compenso stimato
	Quota numero Dipendenti	-0,086886948451822	Un dipendente presenta una produttività inferiore dell'8,69% in termini di Compenso stimato
	Totale spese condominiali amministrare	(*) 0,024379290543951	Un aumento dell'1% della variabile determina un aumento dello 0,02% del Compenso stimato
	Totale spese condominiali amministrare di cui per opere/servizi rientranti nell'ambito della gestione straordinaria	(*) 0,008182029315007	Un aumento dell'1% della variabile determina un aumento dello 0,008% del Compenso stimato
	Ammontare complessivo dei canoni di locazione delle unità immobiliari gestite	(*) 0,019967742203449	Un aumento dell'1% della variabile determina un aumento dello 0,02% del Compenso stimato
	VARIABILI STRUTTURALI	Età professionale fino a 1 anno	-0,27410309265672
Età professionale pari a 2 anni		-0,153488145047333	La condizione di 'Età professionale pari a 2 anni' determina una diminuzione del 15,35% del Compenso stimato
Età professionale da 3 e fino a 4 anni		-0,08963508381215	La condizione di 'Età professionale da 3 e fino a 4 anni' determina una diminuzione dell'8,96% del Compenso stimato
Età professionale da 5 e fino a 8 anni		-0,030031033954227	La condizione di 'Età professionale da 5 e fino a 8 anni' determina una diminuzione del 3,00% del Compenso stimato
Pensionato		-0,135418879157421	La condizione di 'Pensionato' determina una diminuzione del 13,54% del Compenso stimato
Lavoro dipendente a tempo pieno o a tempo parziale		-0,197977443654116	La condizione di 'Lavoro dipendente a tempo pieno o a tempo parziale' determina una diminuzione del 19,80% del Compenso stimato
Altre attività professionali e/o d'impresa		-0,057694001822115	La condizione di 'Altre attività professionali e/o d'impresa' determina una diminuzione del 5,77% del Compenso stimato
Probabilità di appartenenza al Mob 1 - Contribuenti che svolgono prevalentemente attività di amministrazione immobiliare		-0,080273704409814	L'appartenenza al Mob determina una diminuzione dell'8,03% del Compenso stimato
MODELLI DI BUSINESS			




(MoB)	VARIABILI	COEFFICIENTE	INTERPRETAZIONE DEL COEFFICIENTE STIMATO
	Probabilità di appartenenza al MoB 2 - Contribuenti che svolgono prevalentemente "altre attività"	-0,188917944644518	L'appartenenza al MoB determina una diminuzione del 18,89% del Compenso stimato
	Probabilità di appartenenza al MoB 5 - Contribuenti che svolgono prevalentemente attività di gestione immobiliare	-0,084864610165661	L'appartenenza al MoB determina una diminuzione dell'8,49% del Compenso stimato
VARIABILI TERRITORIALI	Territorialità generale, a livello provinciale relativa al gruppo 2	-0,100022424467071	La condizione di 'Territorialità generale, a livello provinciale relativa al gruppo 2' determina una diminuzione del 10,00% del Compenso stimato
	Territorialità generale, a livello provinciale relativa al gruppo 5	-0,189266125832188	La condizione di 'Territorialità generale, a livello provinciale relativa al gruppo 5' determina una diminuzione del 18,93% del Compenso stimato
	Territorialità generale, a livello comunale relativa ai gruppi 2 o 5	-0,056692906915042	La condizione di 'Territorialità generale, a livello comunale relativa ai gruppi 2 o 5' determina una diminuzione del 5,67% del Compenso stimato
	Territorialità del livello del reddito medio imponibile ai fini dell'addizionale IRPEF, a livello comunale	0,273221310321269	La localizzazione nei comuni a più alto livello del reddito medio imponibile determina un aumento del 27,32% del Compenso stimato
	(Spese per prestazioni di lavoro dipendente + Spese per prestazioni di collaborazione coordinata e continuativa) x (Valore dei beni strumentali mobili)	(****)	Un aumento dell'1% della variabile determina una diminuzione dello 0,001% del Compenso stimato
ECONOMIE DI SCALA E/O SOSTITUZIONE	(Spese per prestazioni di lavoro dipendente + Spese per prestazioni di collaborazione coordinata e continuativa) x (Compensi corrisposti a terzi per prestazioni direttamente afferenti l'attività professionale e artistica)	(****)	Un aumento dell'1% della variabile determina una diminuzione dello 0,001% del Compenso stimato
	(Consumi e altre spese) x (Spese per prestazioni di lavoro dipendente + Spese per prestazioni di collaborazione coordinata e continuativa)	(****)	Un aumento dell'1% della variabile determina una diminuzione dello 0,005% del Compenso stimato
	Addetti	(***)	Un aumento dell'1% della variabile determina una diminuzione dello 0,08% del Compenso stimato
INTERCETTA	Valore dell'intercetta del modello di stima	2,187679642988246	
	Coefficiente di rivalutazione	1,007841337997872	
	Coefficiente individuale	Vedasi Allegato 72	

(*) Le variabili contabili (XC) sono utilizzate in stima come $LN[1+XC/(N^{\circ}addetti \times 1.000)]$

(**) Le variabili numeriche (XN) sono utilizzate in stima come $LN[1+XN/(N^{\circ}addetti)]$

(***) La variabile relativa al numero degli addetti è utilizzata in stima come $LN(1+N^{\circ}addetti)$


(****) Ciascuna variabile (XS) del prodotto è utilizzata in stima come $LN(1+XS)$



SUB ALLEGATO 36.B.C – FUNZIONE “VALORE AGGIUNTO PER ADDETTO”

Di seguito viene riportato l'elenco delle variabili e dei coefficienti della funzione di regressione "Valore aggiunto per addetto", con la spiegazione dei coefficienti.

	VARIABILI	COEFFICIENTE	INTERPRETAZIONE DEL COEFFICIENTE STIMATO
INPUT PRODUTTIVI	Valore dei beni strumentali mobili	0,113409801197094	Un aumento dell'1% della variabile determina un aumento dello 0,11% del VA stimato
	Spese per prestazioni di lavoro dipendente + Spese per prestazioni di collaborazione coordinata e continuativa	0,399855293597986	Un aumento dell'1% della variabile determina un aumento dello 0,40% del VA stimato
	Compensi corrisposti a terzi per prestazioni direttamente afferenti l'attività professionale e artistica	0,081403628153808	Un aumento dell'1% della variabile determina un aumento dello 0,08% del VA stimato
	Quota dei Soci o associati, escluso il primo	0,192130053587655	Un aumento dell'1% della variabile determina un aumento dello 0,19% del VA stimato
	Consumi + Altre spese	0,306456213221902	Un aumento dell'1% della variabile determina un aumento dello 0,31% del VA stimato
	Ammortamenti per beni mobili strumentali	0,064225004377846	Un aumento dell'1% della variabile determina un aumento dello 0,06% del VA stimato
	Quota numero Dipendenti	-0,226576064679334	Un dipendente presenta una produttività inferiore del 22,66% in termini di VA stimato
	Totale spese condominiali amministrative	0,02963861614077	Un aumento dell'1% della variabile determina un aumento dello 0,03% del VA stimato
	Totale spese condominiali amministrative di cui per opere/servizi rientranti nell'ambito della gestione straordinaria	0,008612762878104	Un aumento dell'1% della variabile determina un aumento dello 0,009% del VA stimato
	Ammontare complessivo dei canoni di locazione delle unità immobiliari gestite	0,024536732023546	Un aumento dell'1% della variabile determina un aumento dello 0,02% del VA stimato
VARIABILI STRUTTURALI	Età professionale fino a 1 anno	-0,331931246765978	La condizione di 'Età professionale fino a 1 anno' determina una diminuzione del 33,19% del VA stimato.
	Età professionale pari a 2 anni	-0,187027152593061	La condizione di 'Età professionale pari a 2 anni' determina una diminuzione del 18,70% del VA stimato
	Età professionale da 3 e fino a 4 anni	-0,115567721629069	La condizione di 'Età professionale da 3 e fino a 4 anni' determina una diminuzione dell'11,56% del VA stimato
	Età professionale da 5 e fino a 7 anni	-0,04552472449287	La condizione di 'Età professionale da 5 e fino a 7 anni' determina una diminuzione del 4,55% del VA stimato
	Pensionato	-0,161037483618227	La condizione di 'Pensionato' determina una diminuzione del 16,10% del VA stimato
	Lavoro dipendente a tempo pieno o a tempo parziale	-0,234645384744755	La condizione di 'Lavoro dipendente a tempo pieno o a tempo parziale' determina una diminuzione del 23,46% del VA stimato



	VARIABILI	COEFFICIENTE	INTERPRETAZIONE DEL COEFFICIENTE STIMATO
	Altre attività professionali e/o d'impresa	-0,072165384130963	La condizione di 'Altre attività professionali e/o d'impresa' determina una diminuzione del 7,22% del VA stimato
MODELLI DI BUSINESS (MOB)	Probabilità di appartenenza al Mob 1 - Contribuenti che svolgono prevalentemente attività di amministrazione immobiliare	-0,0900666534581674	L'appartenenza al Mob determina una diminuzione del 9,01% del VA stimato
	Probabilità di appartenenza al Mob 2 - Contribuenti che svolgono prevalentemente "altre attività"	-0,196513596694351	L'appartenenza al Mob determina una diminuzione del 19,65% del VA stimato
	Probabilità di appartenenza al Mob 5 - Contribuenti che svolgono prevalentemente attività di gestione immobiliare	-0,11824890719378	L'appartenenza al Mob determina una diminuzione dell'11,82% del VA stimato
	Territorialità generale, a livello provinciale relativa al gruppo 2	-0,123699343282703	La condizione di 'Territorialità generale, a livello provinciale relativa al gruppo 2' determina una diminuzione del 12,37% del VA stimato
VARIABILI TERRITORIALI	Territorialità generale, a livello provinciale relativa al gruppo 5	-0,213772765000643	La condizione di 'Territorialità generale, a livello provinciale relativa al gruppo 5' determina una diminuzione del 21,38% del VA stimato
	Territorialità generale, a livello comunale relativa ai gruppi 2 o 5	-0,062615966347896	La condizione di 'Territorialità generale, a livello comunale relativa ai gruppi 2 o 5' determina una diminuzione del 6,26% del VA stimato
	Territorialità del livello del reddito medio imponibile ai fini dell'addizionale IRPEF, a livello comunale	0,273777349086094	La localizzazione nei comuni a più alto livello del reddito medio imponibile determina un aumento del 27,38% del VA stimato
	(Spese per prestazioni di lavoro dipendente + Spese per prestazioni di collaborazione coordinata e continuativa) x (Valore dei beni strumentali mobili)	(****)	Un aumento dell'1% della variabile determina una diminuzione dello 0,002% del VA stimato
ECONOMIE DI SCALA E/O SOSTITUZIONE	(Spese per prestazioni di lavoro dipendente + Spese per prestazioni di collaborazione coordinata e continuativa) x (Compensi corrisposti a terzi per prestazioni direttamente afferenti l'attività professionale e artistica)	(****)	Un aumento dell'1% della variabile determina una diminuzione dello 0,0006% del VA stimato
	(Consumi e altre spese) x (Spese per prestazioni di lavoro dipendente + Spese per prestazioni di collaborazione coordinata e continuativa)	(****)	Un aumento dell'1% della variabile determina una diminuzione dello 0,0005% del VA stimato
INTERCETTA	Valore dell'intercetta del modello di stima	2,118692448540064	
Coefficiente di rivalutazione		1,036816228798049	
Coefficiente individuale		Vedasi Allegato 72	

(*) Le variabili contabili (XC) sono utilizzate in stima come $LN(1+XC)/(N^{\circ} \text{addetti} \times 1.000)$

(**) Le variabili numeriche (XN) sono utilizzate in stima come $LN(1+XN)/(N^{\circ} \text{addetti})$

(***) La variabile relativa al numero degli addetti è utilizzata in stima come $LN(1+N^{\circ} \text{addetti})$

(****) Ciascuna variabile (XS) del prodotto è utilizzata in stima come $LN(1+XS)$



SUB ALLEGATO 36.B.D – FORMULE DELLE VARIABILI E DEGLI INDICATORI

Di seguito sono riportate le formule delle variabili e degli indicatori economico-contabili utilizzati nell'ISA AK16U:

Addetti¹⁸ (professionista che opera in forma individuale) = Titolare + numero dipendenti + numero collaboratori coordinati e continuativi che prestano attività prevalentemente nello studio

Addetti (esercizio collettivo dell'attività professionale) = Numero dipendenti + numero collaboratori coordinati e continuativi che prestano attività prevalentemente nello studio + numero di soci

Addetti non dipendenti¹⁹ (professionista che opera in forma individuale) = Titolare

Addetti non dipendenti (esercizio collettivo dell'attività professionale) = Numero di soci

Altre componenti negative nette = Altre componenti negative – Canoni di locazione finanziaria e non finanziaria relativi a beni immobili – Canoni di locazione finanziaria e non finanziaria relativi a beni strumentali mobili – Maggiorazioni fiscali

Ammortamenti per beni mobili strumentali, al netto dei beni di costo unitario non superiore a 516,46 euro = Ammortamenti per beni mobili strumentali - Spese per l'acquisto di beni strumentali di costo unitario non superiore a 516,46 euro

Compensi = Compensi dichiarati + Ulteriori componenti positivi per migliorare il profilo di affidabilità

Dipendenti a tempo parziale e apprendisti = Dipendenti a tempo parziale, assunti con contratto di inserimento, a termine, di lavoro intermittente, di lavoro ripartito; personale con contratto di somministrazione di lavoro + Apprendisti

Età professionale = Periodo di imposta - Anno d'inizio attività

Giornate retribuite dichiarate ai fini UNIEMENS-INPS = Numero giorni retribuiti nella qualifica. Il calcolo viene dapprima effettuato per ogni dipendente dello studio professionale utilizzando un limite massimo di 312 giornate retribuite. Successivamente si calcola il numero complessivo di giornate retribuite per ciascuno studio professionale sommando le giornate retribuite di tutti i relativi dipendenti. Il calcolo viene effettuato escludendo i lavoratori con codice qualifica 'Z' ("lavoratori esclusi da contribuzione INPS previdenziale ed assistenziale, OTD o OTI dipendente di azienda agricola in genere ovvero OTD dipendente da cooperativa Legge 240/84") e i lavoratori con codice qualifica '4' o '5' afferenti agli apprendisti.

Giornate retribuite dichiarate nel modello CU = (Numero di giorni per i quali spettano le detrazioni di lavoro dipendente) × 312 diviso 365. Il calcolo viene dapprima effettuato per ogni dipendente del sostituto d'imposta imponendo un limite massimo di 312 giornate retribuite. Successivamente si calcola il numero complessivo di giornate retribuite per ciascun sostituto di imposta sommando le giornate retribuite di tutti i relativi dipendenti. Il calcolo viene effettuato solo per i sostituti d'imposta che non hanno compilato la Sezione 3 "INPS Gestione separata parasubordinati" del modello CU ovvero quelli che non hanno dichiarato collaboratori coordinati e continuativi

Margine operativo lordo = Valore aggiunto - Spese per prestazioni di lavoro dipendente - Spese per prestazioni di collaborazione coordinata e continuativa

Numero di condomini = Condominio amministrato fino a 30 unità immobiliari + Condominio amministrato con oltre 30 unità immobiliari

Numero di soci = percentuale di lavoro prestato di Soci o associati che prestano attività nella società o associazione diviso 100

Numero dipendenti = Numero delle giornate retribuite diviso 312

Quota dei Soci o associati, escluso il primo = Numero di soci escluso il primo socio²⁰ diviso Numero addetti

Quota numero Dipendenti = (Numero addetti - Numero addetti non dipendenti) diviso Numero addetti

Reddito = Risultato ordinario + Plusvalenze patrimoniali - Minusvalenze patrimoniali


Reddito operativo = Margine operativo lordo - Ammortamenti

Risultato ordinario = Reddito operativo + Altri proventi lordi

¹⁸ Il titolare è pari a uno. Il numero addetti non può essere inferiore a 1.

¹⁹ Il titolare è pari a uno. Il numero addetti non dipendenti non può essere inferiore a (1 - Numero dipendenti).

²⁰ Il primo socio è pari a 1. Il Numero di soci non può essere inferiore a 1.



Spese totali = Altre componenti negative nette + Spese per prestazioni di lavoro dipendente + Spese per prestazioni di collaborazione coordinata e continuativa + Compensi corrisposti a terzi per prestazioni direttamente afferenti l'attività professionale e artistica + Consumi + Altre spese

Territorialità del livello del reddito medio imponibile ai fini dell'addizionale Irpef definita su dati del Dipartimento delle Finanze riferiti ai periodi d'imposta 2014 e 2015²¹

La territorialità del livello del reddito differenzia il territorio nazionale sulla base del livello del reddito per comune.

La variabile è la media, per tutte le unità locali compilate, dei singoli indicatori territoriali.

Un'unità locale è compilata se il comune dell'unità locale è compilato.

Se non risulta compilata alcuna unità locale occorre far riferimento al comune del domicilio fiscale.

Territorialità generale²²

La territorialità è applicata a livello comunale/provinciale relativamente ai gruppi 2 o 5.

Gruppo 2 - Aree con livello di benessere non elevato, bassa scolarità, sistema economico locale poco sviluppato e basato prevalentemente su attività commerciali;

Gruppo 5 - Aree di marcata arretratezza economica, basso livello di benessere e scolarità poco sviluppata.

Il valore del gruppo territoriale di riferimento è calcolato come rapporto tra il numero delle unità locali compilate che appartengono al gruppo territoriale di riferimento e il numero totale delle unità locali compilate.

Una unità locale è compilata se è compilato il comune dell'unità locale.

Se non risulta compilata alcuna unità locale occorre far riferimento al comune del domicilio fiscale.

Valore aggiunto = Compensi - Compensi corrisposti a terzi per prestazioni direttamente afferenti l'attività professionale e artistica - Consumi - Altre spese - (Altre componenti negative - Maggiorazioni fiscali)

Valore dei beni strumentali mobili in proprietà, al netto dei beni di costo unitario non superiore a 516,46 euro = Valore dei beni strumentali mobili - Valore relativo a beni acquisiti in dipendenza di contratti di locazione finanziaria e non finanziaria - Spese per l'acquisto di beni strumentali di costo unitario non superiore a 516,46 euro.

²¹ I criteri e le conclusioni dello studio sono riportati nell'apposito Decreto Ministeriale.

²² I criteri e le conclusioni dello studio sono riportati nell'apposito Decreto Ministeriale.



ALLEGATO 37.A


NOTA TECNICA E METODOLOGICA

INDICE SINTETICO DI AFFIDABILITÀ FISCALE

AK19U

ATTIVITÀ PROFESSIONALI PARAMEDICHE INDIPENDENTI

(ESERCENTI ATTIVITÀ DI IMPRESA)



APPLICAZIONE DELL'ISA

L'indice sintetico di affidabilità fiscale (ISA) esprime un giudizio di sintesi sull'affidabilità dei comportamenti fiscali del soggetto.

L'ISA è calcolato come media aritmetica di un insieme d'indicatori elementari e rappresenta il posizionamento del contribuente rispetto a tali indicatori attribuendo al soggetto un valore di sintesi, in scala da 1 a 10, dei singoli indicatori elementari: più basso sarà il valore dell'indice, minore sarà l'affidabilità fiscale del soggetto, più alto sarà il valore, più alta sarà l'attendibilità fiscale del soggetto.

I contribuenti interessati possono indicare ulteriori componenti positivi non risultanti dalle scritture contabili, che concorrono al calcolo degli indicatori elementari, per migliorare il proprio profilo di affidabilità fiscale.

Le attività economiche oggetto dell'indice sintetico di affidabilità fiscale AK19U sono quelle relative ai seguenti codici ATECO 2007:

- 86.90.21 - Fisioterapia
- 86.90.29 - Altre attività paramediche indipendenti nca

I criteri generali seguiti per la costruzione dell'indice sintetico di affidabilità fiscale AK19U sono riportati nell'**Allegato 71**.

L'ISA AK19U si applica sia ai contribuenti organizzati in forma di lavoro autonomo che in forma di impresa. Di seguito sono rappresentate le modalità di calcolo dell'indice sintetico di affidabilità fiscale AK19U per l'applicazione al singolo contribuente che svolge l'attività in forma di impresa dal periodo di imposta 2018.



MODELLI DI BUSINESS

Ai fini della definizione degli indicatori elementari, i contribuenti interessati all'applicazione dell'ISA AK19U sono classificati in gruppi omogenei che presentano al loro interno caratteristiche il più possibile simili in termini di modalità di operare sul mercato in base al "Modello di Business" (MoB) adottato.

I modelli di business rappresentano la struttura della catena del valore alla base del processo di produzione del servizio e sono espressione delle differenze fondamentali che derivano sia dalle diverse articolazioni organizzative con cui tale processo viene effettuato sia da specifiche competenze.

Per l'ISA AK19U i MoB individuati sono i seguenti (la numerosità indicata è riferita alla base dati di costruzione, p.i. 2015, e all'intera platea dei contribuenti, imprese e lavoratori autonomi):

- **MoB 1 - Contribuenti che in genere svolgono professioni sanitarie infermieristiche e che operano prevalentemente presso strutture private o pubbliche, sanitarie e non sanitarie** (Numerosità: 5.354);
- **MoB 2 - Contribuenti che in genere svolgono professioni sanitarie riabilitative e che operano prevalentemente presso strutture private o pubbliche, sanitarie e non sanitarie** (Numerosità: 4.271);
- **MoB 3 - Contribuenti che in genere svolgono professioni sanitarie infermieristiche e che erogano prevalentemente prestazioni domiciliari** (Numerosità: 1.193);
- **MoB 4 - Contribuenti che in genere svolgono attività paramediche, diverse da quelle infermieristiche e riabilitative, e che operano prevalentemente presso lo studio proprio** (Numerosità: 1.871);
- **MoB 5 - Contribuenti che in genere svolgono attività paramediche, diverse da quelle infermieristiche e riabilitative, e che operano prevalentemente presso strutture private o pubbliche, sanitarie e non sanitarie** (Numerosità: 4.158);
- **MoB 6 - Contribuenti che in genere svolgono professioni sanitarie riabilitative e che operano prevalentemente presso lo studio proprio** (Numerosità: 9.001);
- **MoB 7 - Contribuenti che in genere svolgono professioni sanitarie riabilitative e che erogano prevalentemente prestazioni domiciliari** (Numerosità: 3.841);
- **MoB 8 - Paramedici che svolgono prevalentemente attività di assistenza di tipo continuativo remunerata a forfait** (Numerosità: 981);
- **MoB 9 - Contribuenti che in genere svolgono attività paramediche, diverse da quelle infermieristiche e riabilitative, e che erogano prevalentemente prestazioni domiciliari** (Numerosità: 411).

Per la descrizione degli elementi che permettono l'assegnazione del contribuente ai MoB si rimanda al **Sub Allegato 37.A.A.**



INDICATORI ELEMENTARI

Gli indicatori elementari utilizzati ai fini del calcolo dell'indice sintetico di affidabilità fiscale per l'ISA AK19U sono differenziati **in due gruppi**:

1. **Indicatori elementari di affidabilità.** Tali indicatori individuano l'attendibilità di relazioni e rapporti tra grandezze di natura contabile e strutturale, tipici del settore e/o del modello organizzativo di riferimento, all'interno di specifici intervalli di valori su una scala da 1 a 10.

A questo gruppo appartengono gli indicatori elementari:


- Ricavi per addetto;
- Valore aggiunto per addetto;
- Reddito per addetto.

2. **Indicatori elementari di anomalia.** Tali indicatori segnalano la presenza di profili contabili e/o gestionali atipici rispetto al settore e/o al modello organizzativo di riferimento o evidenziano incongruenze riconducibili ad ingiustificati disallineamenti tra le informazioni dichiarate nei modelli di rilevazione dei dati per l'applicazione degli ISA, ovvero tra queste e le informazioni presenti nei modelli dichiarativi e/o in altre banche dati, con riferimento a diverse annualità d'imposta. Gli indicatori partecipano al calcolo dell'indice sintetico di affidabilità fiscale soltanto quando l'anomalia è presente; trattandosi di indicatori riferibili unicamente ad anomalie, il relativo punteggio di affidabilità fiscale viene misurato o con una scala da 1 a 5 o con il valore 1 che evidenzia la presenza di una grave anomalia.

A questo gruppo appartengono gli indicatori elementari suddivisi nelle successive 4 sezioni:

Gestione caratteristica:

- Costo del venduto e per la produzione di servizi negativo;
- Costo del venduto (relativo a prodotti soggetti ad aggio o ricavo fisso) negativo;
- Corrispondenza delle esistenze di prodotti finiti, materie prime e merci con le relative rimanenze;
- Corrispondenza delle esistenze di opere e servizi di durata ultrannuale con le relative rimanenze;
- Corrispondenza delle esistenze di opere e servizi di durata ultrannuale di cui all'art. 93 comma 5 del TUIR con le relative rimanenze;
- Corrispondenza delle esistenze di prodotti soggetti ad aggio o ricavo fisso con le relative rimanenze;
- Valorizzazione delle rimanenze finali o esistenze iniziali relative ad opere, forniture e servizi di durata ultrannuale di cui all'art. 93 comma 5 del TUIR;
- Corrispondenza delle giornate retribuite con il modello CU e i dati INPS;



- Copertura delle spese per dipendente;
- Analisi dell'apporto di lavoro delle figure non dipendenti;
- Assenza del numero di associati in partecipazione in presenza dei relativi utili;
- Incidenza dei costi residuali di gestione;
- Margine operativo lordo negativo;

Gestione dei beni strumentali:

- Incidenza degli ammortamenti;
- Incidenza dei costi per beni mobili acquisiti in dipendenza di contratti per locazione finanziaria;
- Assenza del valore dei beni strumentali;

Redditività:

- Reddito operativo negativo;
- Risultato ordinario negativo;
- Reddito negativo per più di un triennio;

Gestione extra-caratteristica:

- Incidenza degli accantonamenti;
- Incidenza degli oneri finanziari netti.

Le formule delle variabili e degli indicatori sono riportate nel **Sub Allegato 37.A.D.**



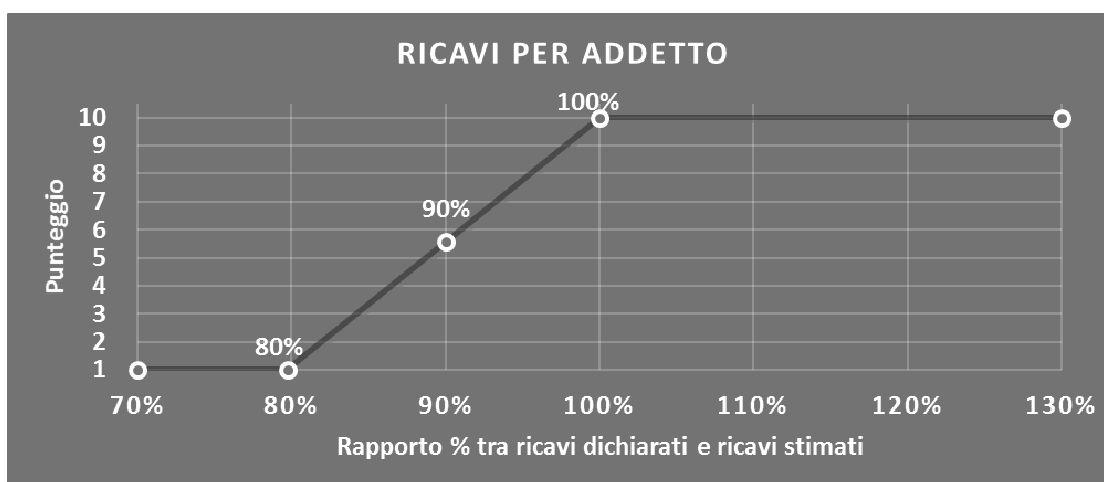
INDICATORI ELEMENTARI DI AFFIDABILITÀ

RICAVI PER ADDETTO

L'indicatore misura l'affidabilità dell'ammontare di ricavi che un'impresa consegue attraverso il processo produttivo con riferimento al contributo di ciascun addetto.

L'indicatore è calcolato come rapporto tra i ricavi dichiarati per addetto e i ricavi per addetto stimati.

A tale indicatore viene associato un punteggio che varia su una scala da 1 a 10. Quando i ricavi dichiarati sono maggiori o uguali rispetto a quelli stimati, ovvero il rapporto tra i ricavi dichiarati e i ricavi stimati presenta un valore pari o superiore ad 1, il punteggio assume valore 10; quando il citato rapporto presenta un valore pari o inferiore alla corrispondente soglia minima di riferimento¹, il punteggio assume valore 1; quando tale rapporto presenta un valore compreso nell'intervallo tra la soglia minima e massima di riferimento, il punteggio è modulato² fra 1 e 10. Nel seguente grafico, per semplicità di rappresentazione, i valori sono rappresentati in forma percentuale approssimata all'intero.



I ricavi stimati sono determinati sulla base di una funzione di regressione dei "Ricavi per addetto" i cui coefficienti e la relativa interpretazione sono riportati nel **Sub Allegato 37.A.B.**

La stima dei "Ricavi per addetto" è personalizzata per singolo contribuente sulla base di uno specifico "coefficiente individuale", che misura le differenze nella produttività delle imprese (ad esempio, dovute a diverse abilità manageriali, potere di mercato, ecc.) e che risulta calcolato sulla base dei dati delle otto annualità di imposta precedenti relativi al medesimo contribuente. I criteri per la determinazione del coefficiente individuale sono riportati nell'**Allegato 72.**

¹ La soglia minima di riferimento è pari a $\exp(-0,22628)$, ovvero l'esponenziale dell'errore standard (sigma), con segno negativo, dei residui della funzione di stima dei ricavi per addetto.

² $\text{Punteggio} = 1 + 9 \times \frac{[\text{indicatore} - \exp(-\text{sigma})]}{[1 - \exp(-\text{sigma})]}$

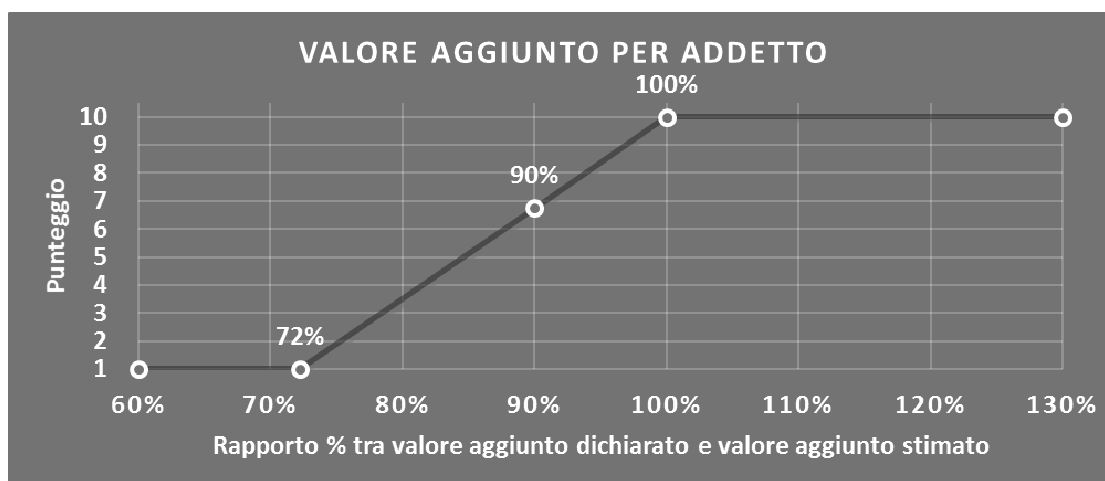


VALORE AGGIUNTO PER ADDETTO

L'indicatore misura l'affidabilità del valore aggiunto creato con riferimento al contributo di ciascun addetto.

L'indicatore è calcolato come rapporto tra il valore aggiunto dichiarato per addetto e il valore aggiunto per addetto stimato.

A tale indicatore viene associato un punteggio che varia su una scala da 1 a 10. Quando il valore aggiunto dichiarato è maggiore o uguale rispetto a quello stimato, ovvero il rapporto tra il valore aggiunto dichiarato e il valore aggiunto stimato presenta un valore pari o superiore ad 1, il punteggio assume valore 10; quando il citato rapporto presenta un valore pari o inferiore alla corrispondente soglia minima di riferimento³, il punteggio assume valore 1; quando tale rapporto presenta un valore compreso nell'intervallo tra la soglia minima e massima di riferimento, il punteggio è modulato⁴ fra 1 e 10. Nel seguente grafico, per semplicità di rappresentazione, i valori sono rappresentati in forma percentuale approssimata all'intero.



Il valore aggiunto stimato è determinato sulla base di una funzione di regressione del "Valore aggiunto per addetto" i cui coefficienti e la relativa interpretazione sono riportati nel **Sub Allegato 37.A.C.**

La stima del "Valore aggiunto per addetto" è personalizzata per singolo contribuente sulla base di uno specifico "coefficiente individuale", che misura le differenze nella produttività delle imprese (ad esempio, dovute a diverse abilità manageriali, potere di mercato, ecc.) e che risulta calcolato sulla base dei dati delle otto annualità di imposta precedenti relativi al medesimo contribuente. I criteri per la determinazione del coefficiente individuale sono riportati nell'**Allegato 72.**

³ La soglia minima di riferimento è pari a $\exp(-0,32483)$, ovvero l'esponenziale dell'errore standard (sigma), con segno negativo, dei residui della funzione di stima del valore aggiunto per addetto.

⁴ $\text{Punteggio} = 1 + 9 \times \frac{[\text{indicatore} - \exp(-\text{sigma})]}{[1 - \exp(-\text{sigma})]}$

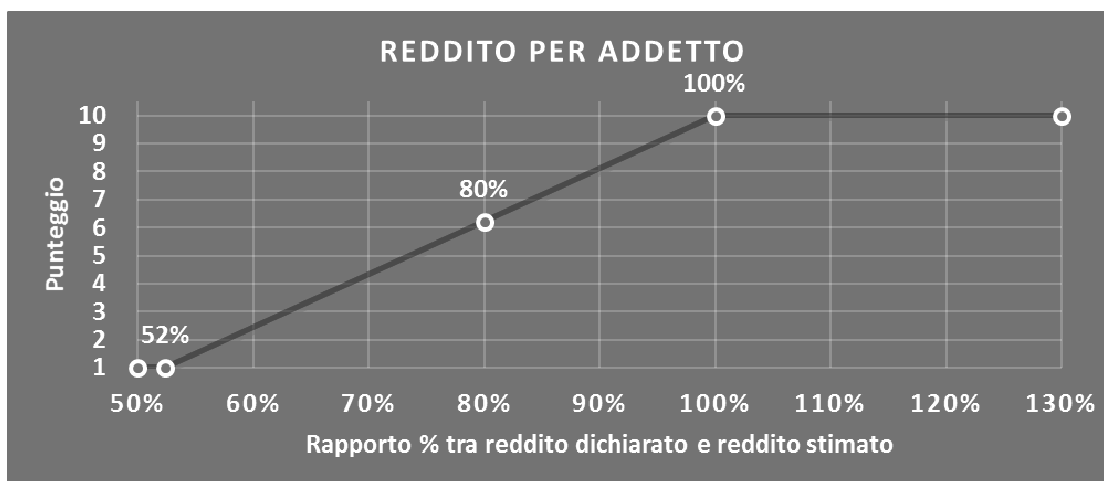


REDDITO PER ADDETTO

L'indicatore misura l'affidabilità del reddito che un'impresa realizza in un determinato periodo di tempo con riferimento al contributo di ciascun addetto.

L'indicatore è calcolato come rapporto tra il reddito dichiarato per addetto e il reddito per addetto stimato.

A tale indicatore viene associato un punteggio che varia su una scala da 1 a 10. Quando il reddito dichiarato è maggiore o uguale rispetto a quello stimato ovvero il rapporto tra reddito dichiarato e reddito stimato presenta un valore pari o superiore ad 1, il punteggio assume valore 10; quando il citato rapporto presenta un valore pari o inferiore alla corrispondente soglia minima di riferimento⁵ o il reddito dichiarato è negativo, il punteggio assume valore 1; quando tale rapporto presenta un valore compreso nell'intervallo tra la soglia minima e massima di riferimento, il punteggio è modulato⁶ fra 1 e 10. Nel seguente grafico, per semplicità di rappresentazione, i valori sono rappresentati in forma percentuale approssimata all'intero.



Il reddito stimato è pari alla somma del reddito dichiarato e dell'eventuale maggior valore aggiunto stimato.

⁵ La soglia minima di riferimento è pari a $\exp(-0,64607)$, ovvero l'esponenziale della deviazione standard (sigma), con segno negativo, del logaritmo del rapporto tra reddito per addetto dichiarato e reddito per addetto dichiarato più la differenza tra valore aggiunto per addetto stimato e dichiarato.

⁶ $\text{Punteggio} = 1 + 9 \times \frac{[\text{indicatore} - \exp(-\text{sigma})]}{[1 - \exp(-\text{sigma})]}$



INDICATORI ELEMENTARI DI ANOMALIA

GESTIONE CARATTERISTICA

COSTO DEL VENDUTO E PER LA PRODUZIONE DI SERVIZI NEGATIVO

L'indicatore evidenzia situazioni di anomalia relative al costo del venduto e per la produzione di servizi.

Nel caso in cui tale costo sia negativo, l'indicatore è **applicato** e il relativo punteggio assume valore 1.

COSTO DEL VENDUTO (RELATIVO A PRODOTTI SOGGETTI AD AGGIO O RICAVO FISSO) NEGATIVO

L'indicatore evidenzia situazioni di anomalia concernenti il costo del venduto relativo a prodotti soggetti ad aggio o ricavo fisso.

Nel caso in cui tale costo sia negativo, l'indicatore è **applicato** e il relativo punteggio assume valore 1.

CORRISPONDENZA DELLE ESISTENZE DI PRODOTTI FINITI, MATERIE PRIME E MERCI CON LE RELATIVE RIMANENZE

L'indicatore monitora la corrispondenza tra il valore delle "Esistenze iniziali relative a merci, prodotti finiti, materie prime e sussidiarie, semilavorati e ai servizi non di durata ultrannuale (escluse quelle relative a prodotti soggetti ad aggio o ricavo fisso)" e le relative rimanenze finali dichiarate per il periodo di imposta precedente.

Nel caso in cui la differenza, in valore assoluto, tra i due importi sia superiore a 100 euro più il 5% delle rimanenze finali dell'anno precedente, l'indicatore è **applicato** e il relativo punteggio assume valore 1.

L'indicatore è **applicabile** solo se per il periodo di imposta precedente il contribuente ha applicato gli indici sintetici di affidabilità fiscale o gli studi di settore per una attività di impresa.

CORRISPONDENZA DELLE ESISTENZE DI OPERE E SERVIZI DI DURATA ULTRANNUALE CON LE RELATIVE RIMANENZE

L'indicatore monitora la corrispondenza tra il valore delle "Esistenze iniziali relative ad opere, forniture e servizi di durata ultrannuale" e le relative rimanenze finali dichiarate per il periodo di imposta precedente.

Nel caso in cui la differenza, in valore assoluto, tra i due importi sia superiore a 100 euro più il 5% delle rimanenze finali dell'anno precedente, l'indicatore è **applicato** e il relativo punteggio assume valore 1.



L'indicatore è **applicabile** solo se per il periodo di imposta precedente il contribuente ha applicato gli indici sintetici di affidabilità fiscale o gli studi di settore per una attività di impresa.

CORRISPONDENZA DELLE ESISTENZE DI OPERE E SERVIZI DI DURATA ULTRANNUALE DI CUI ALL'ART. 93 COMMA 5 DEL TUIR CON LE RELATIVE RIMANENZE

L'indicatore monitora la corrispondenza tra il valore delle "Esistenze iniziali relative ad opere, forniture e servizi di durata ultrannuale di cui all'art. 93, comma 5, del TUIR" e le relative rimanenze finali dichiarate per il periodo di imposta precedente.

Nel caso in cui la differenza, in valore assoluto, tra i due importi sia superiore a 100 euro più il 5% delle rimanenze finali dell'anno precedente, l'indicatore è **applicato** e il relativo punteggio assume valore 1.

L'indicatore è **applicabile** solo se per il periodo di imposta precedente il contribuente ha applicato gli indici sintetici di affidabilità fiscale o gli studi di settore per una attività di impresa.

CORRISPONDENZA DELLE ESISTENZE DI PRODOTTI SOGGETTI AD AGGIO O RICAVO FISSO CON LE RELATIVE RIMANENZE

L'indicatore monitora la corrispondenza tra il valore delle "Esistenze iniziali relative a prodotti soggetti ad aggio o ricavo fisso" e le relative rimanenze finali dichiarate per il periodo di imposta precedente.


Nel caso in cui la differenza, in valore assoluto, tra i due importi sia superiore a 100 euro più il 5% delle rimanenze finali dell'anno precedente, l'indicatore è **applicato** e il relativo punteggio assume valore 1.

L'indicatore è **applicabile** solo se per il periodo di imposta precedente il contribuente ha applicato gli indici sintetici di affidabilità fiscale o gli studi di settore per una attività di impresa.

VALORIZZAZIONE DELLE RIMANENZE FINALI O ESISTENZE INIZIALI RELATIVE AD OPERE, FORNITURE E SERVIZI DI DURATA ULTRANNUALE DI CUI ALL'ART. 93 COMMA 5 DEL TUIR

L'indicatore monitora l'anomala compilazione, per questo settore economico, delle rimanenze finali o esistenze iniziali relative ad opere, forniture e servizi di durata ultrannuale di cui all'art. 93 comma 5 del TUIR.

In presenza di tale anomalia, l'indicatore è **applicato** e il relativo punteggio assume valore 1.



CORRISPONDENZA DELLE GIORNATE RETRIBUITE CON IL MODELLO CU E I DATI INPS

L'indicatore controlla il numero di giornate retribuite relative ai dipendenti, dichiarate nel quadro A del modello di rilevazione dei dati, con l'analogo dato desumibile dagli archivi della Certificazione Unica (CU) e UNIEMENS-INPS.

L'indicatore è **applicabile** solo per i soggetti che rispettano le seguenti condizioni:

- sono contemporaneamente presenti in entrambe le banche dati esterne (CU e UNIEMENS-INPS);
- non indicano nel modello di rilevazione dei dati forme di lavoro dipendente a tempo parziale e di apprendistato;
- dichiarano nel modello di rilevazione dei dati "Mesi di attività nel corso del periodo di imposta" non superiori a 12.

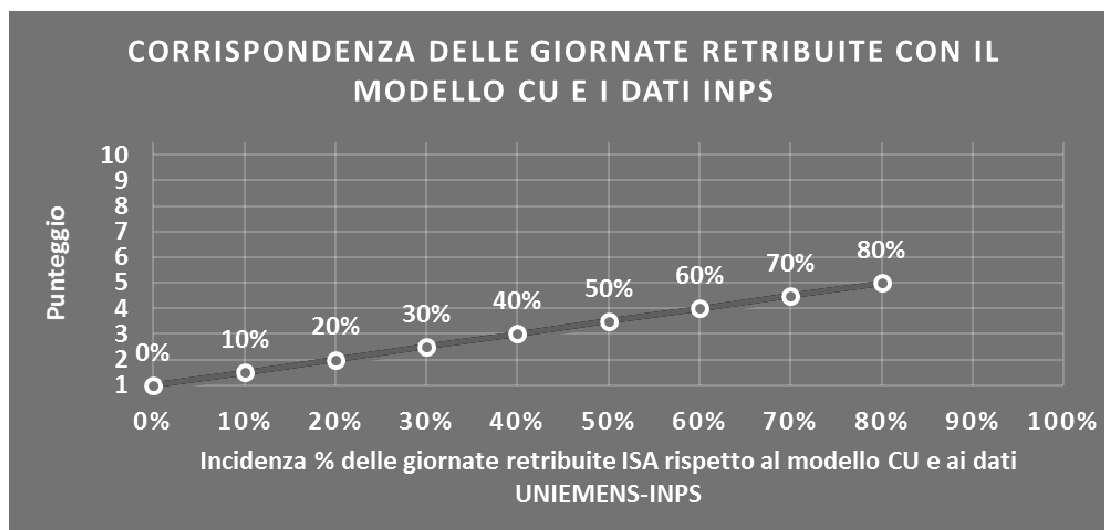
Il valore di riferimento è il minimo tra le giornate retribuite dichiarate nel modello CU (normalizzate a 312 giorni) e le giornate retribuite dichiarate ai fini UNIEMENS-INPS.

L'indicatore è **calcolato** come rapporto percentuale tra il numero delle giornate retribuite dichiarate nel quadro A del modello di rilevazione dei dati e il valore di riferimento.


L'indicatore è **applicato** quando presenta un valore non superiore alla soglia massima di riferimento (**80%**) e la differenza tra le giornate di riferimento e le giornate retribuite dichiarate nel quadro A del modello di rilevazione dei dati è superiore al seguente valore:

$$52 \text{ giorni} + 20\% \text{ del valore di riferimento} + 312 \times \text{Numero Soci Amministratori}$$

Il punteggio è modulato⁷ fra 1 e 5, come da grafico seguente.



⁷ Punteggio = 1 + 4 × (indicatore / 80)



COPERTURA DELLE SPESE PER DIPENDENTE

L'indicatore verifica che l'impresa generi un valore aggiunto per addetto coerente con le spese per dipendente.

L'indicatore è **calcolato** come rapporto tra le spese per dipendente e il valore aggiunto (al netto delle spese per prestazioni rese da professionisti esterni) per addetto⁸. Le spese per dipendente sono calcolate come rapporto tra le "Spese per lavoro dipendente e per altre prestazioni diverse da lavoro dipendente afferenti l'attività dell'impresa", al netto delle "Spese per prestazioni rese da professionisti esterni", delle "Spese per collaboratori coordinati e continuativi" e delle "Spese per compensi corrisposti ai soci per l'attività di amministratore (società di persone)", e il numero dipendenti.

Nel caso in cui il rapporto tra le spese per dipendente e il valore aggiunto (al netto delle spese per prestazioni rese da professionisti esterni) per addetto assuma valori superiori all'unità l'indicatore è **applicato** e il relativo punteggio assume valore 1.

ANALISI DELL'APPORTO DI LAVORO DELLE FIGURE NON DIPENDENTI

L'indicatore monitora la corretta compilazione dell'apporto di lavoro delle figure non dipendenti.

A tal fine, per ciascuna figura di addetto non dipendente (collaboratori familiari, familiari diversi, associati in partecipazione, soci amministratori, soci non amministratori) e a seconda della natura giuridica dell'impresa di appartenenza, è stato definito un valore percentuale minimo di apporto di lavoro per addetto, differenziato per numero di addetti per figura di addetto non dipendente (si veda la tabella seguente).

Tale valore rappresenta la soglia minima di riferimento dell'apporto di lavoro delle figure non dipendenti.

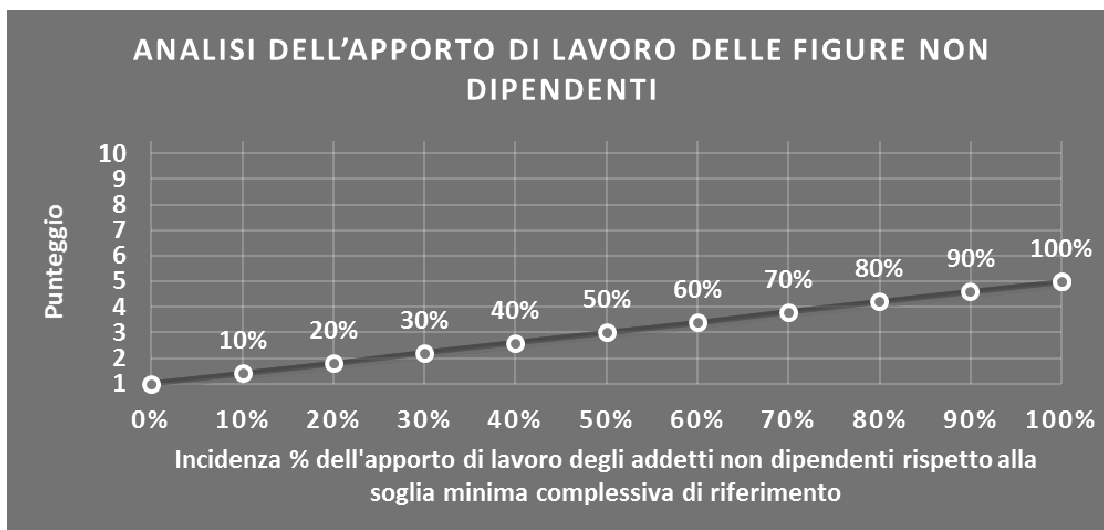
⁸ Quando il denominatore dell'indicatore "Copertura delle spese per dipendente" è non positivo, l'indicatore **non è applicato**.



Soglia minima percentuale di apporto di lavoro per addetto delle figure non dipendenti

NATURA GIURIDICA	Numero addetti per figura	COLLABORATORI FAMILIARI	FAMILIARI DIVERSI	ASSOCIATI IN PARTECIPAZIONE	SOCI AMMINISTRATORI	SOCI NON AMMINISTRATORI
PERSONE FISICHE	1	50	30	10		
PERSONE FISICHE	2	50	30	8		
PERSONE FISICHE	3	50	30	5		
PERSONE FISICHE	4	50	30	3		
PERSONE FISICHE	5	50	30	2		
PERSONE FISICHE	>5	50	30	1		
SOCIETA' DI PERSONE	1		30	10	100	20
SOCIETA' DI PERSONE	2		30	8	75	15
SOCIETA' DI PERSONE	3		30	5	67	13
SOCIETA' DI PERSONE	4		30	3	63	13
SOCIETA' DI PERSONE	5		30	2	60	8
SOCIETA' DI PERSONE	>5		30	1	50	4
SOCIETA' DI CAPITALI E ENTI NON COMMERCIALI	1		30	10	50	10
SOCIETA' DI CAPITALI E ENTI NON COMMERCIALI	2		30	8	38	8
SOCIETA' DI CAPITALI E ENTI NON COMMERCIALI	3		30	5	33	5
SOCIETA' DI CAPITALI E ENTI NON COMMERCIALI	4		30	3	31	3
SOCIETA' DI CAPITALI E ENTI NON COMMERCIALI	5		30	2	28	2
SOCIETA' DI CAPITALI E ENTI NON COMMERCIALI	>5		30	1	16	1

Nel caso in cui la percentuale complessiva di apporto di lavoro degli addetti non dipendenti dichiarata sia inferiore alla soglia minima complessiva di riferimento, l'indicatore è **applicato** e il relativo punteggio⁹ assume un valore compreso tra 1 e 5, come da grafico successivo.



⁹ Punteggio = $1 + 4 \times (\text{apporto di lavoro degli addetti non dipendenti} / \text{soglia minima complessiva di riferimento})$



ASSENZA DEL NUMERO DI ASSOCIATI IN PARTECIPAZIONE IN PRESENZA DEI RELATIVI UTILI

L'indicatore evidenzia situazioni di anomalia nei casi di mancata dichiarazione, dell'apporto di lavoro degli "Associati in partecipazione" in presenza degli "Utili spettanti agli associati in partecipazione con apporti di solo lavoro".

Nel caso in cui si verifichi tale anomalia, l'indicatore è **applicato** e il relativo punteggio assume valore 1.

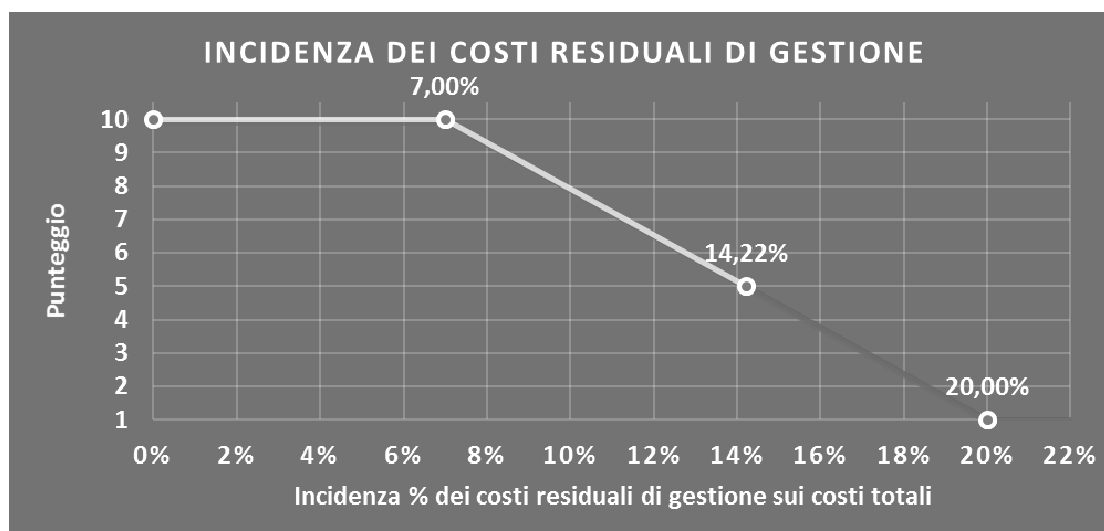
INCIDENZA DEI COSTI RESIDUALI DI GESTIONE

L'indicatore verifica che le voci di costo relative agli oneri diversi di gestione e alle altre componenti negative costituiscano una plausibile componente residuale di costo.

L'indicatore è **calcolato** come rapporto percentuale tra i costi residuali di gestione e i costi totali.

Qualora i costi totali siano uguali a zero, l'indicatore non è **applicabile**.

All'indicatore "Incidenza dei costi residuali di gestione" viene associato un punteggio che varia su una scala da 1 a 10. Quando l'indicatore presenta un valore pari o inferiore alla corrispondente soglia minima di riferimento (ad es. **7,00%** per il MoB 6), il punteggio assume valore 10; quando l'indicatore presenta un valore pari o superiore alla corrispondente soglia massima di riferimento (ad es. **20,00%** per il MoB 6), il punteggio assume valore 1; quando l'indicatore presenta un valore compreso nell'intervallo tra la soglia minima e massima di riferimento, il punteggio è modulato¹⁰ fra 1 e 10.



I dati riportati nel grafico sono riferiti al MoB 6.

L'indicatore è **applicato** quando il relativo punteggio è non superiore a 5.

¹⁰ Punteggio = $10 - 9 \times \frac{(\text{indicatore} - \text{soglia minima})}{(\text{soglia massima} - \text{soglia minima})}$



Le soglie di riferimento (esprese in percentuale) sono differenziate per "Modello di Business" come di seguito riportato:

	Modalità di distribuzione	Soglia minima	Soglia massima
MoB 1	Tutti i soggetti	6,00	25,00
MoB 2	Tutti i soggetti	7,00	25,00
MoB 3	Tutti i soggetti	7,00	25,00
MoB 4	Tutti i soggetti	7,00	20,00
MoB 5	Tutti i soggetti	6,00	25,00
MoB 6	Tutti i soggetti	7,00	20,00
MoB 7	Tutti i soggetti	7,00	25,00
MoB 8	Tutti i soggetti	6,00	25,00
MoB 9	Tutti i soggetti	6,00	25,00

Per ogni singolo soggetto, i valori soglia sono ottenuti come media, ponderata con le relative probabilità di appartenenza, dei valori di riferimento individuati per gruppo omogeneo.

MARGINE OPERATIVO LORDO NEGATIVO

L'indicatore evidenzia situazioni di anomalia relative al margine operativo lordo.

Nel caso in cui detto margine sia negativo e il valore aggiunto sia positivo, l'indicatore è **applicato** e il relativo punteggio assume valore 1.

GESTIONE DEI BENI STRUMENTALI

INCIDENZA DEGLI AMMORTAMENTI

L'indicatore verifica la coerenza tra ammortamenti per beni mobili strumentali e relativo valore.

L'indicatore è **calcolato** come rapporto percentuale tra gli ammortamenti per beni mobili strumentali, al netto dei beni di costo unitario non superiore a 516,46 euro, e il valore dei beni strumentali mobili in proprietà, al netto dei beni di costo unitario non superiore a 516,46 euro, parametrato alla quota di mesi di attività nel corso del periodo di imposta (numero di mesi di attività nel corso del periodo di imposta/12).

Nel caso in cui il valore dell'indicatore sia pari o superiore al valore della soglia massima di riferimento (**25%**), l'indicatore è **applicato** e il relativo punteggio assume valore 1.

Qualora l'importo degli ammortamenti per beni mobili strumentali, al netto dei beni di costo unitario non superiore a 516,46 euro, sia positivo, il valore dei beni strumentali



mobili in proprietà, al netto dei beni di costo unitario non superiore a 516,46 euro, sia pari a zero, l'indicatore è **applicato** e il relativo punteggio assume valore 1.

INCIDENZA DEI COSTI PER BENI MOBILI ACQUISITI IN DIPENDENZA DI CONTRATTI PER LOCAZIONE FINANZIARIA

L'indicatore verifica la coerenza tra canoni di leasing e valore dei relativi beni strumentali acquisiti in leasing.

L'indicatore è **calcolato** come rapporto percentuale tra i "Canoni per beni mobili acquisiti in dipendenza di contratti di locazione finanziaria, ad esclusione dei canoni di leasing fiscalmente deducibili oltre il periodo di durata del contratto", e il "Valore dei beni strumentali mobili relativo a beni acquisiti in dipendenza di contratti di locazione finanziaria", parametrato alla quota di mesi di attività nel corso del periodo di imposta (numero di mesi di attività nel corso del periodo di imposta/12).

Nel caso in cui il valore dell'indicatore sia pari o superiore al valore della soglia massima di riferimento (**55%**), l'indicatore è **applicato** e il relativo punteggio assume valore 1.

Qualora i "Canoni per beni mobili acquisiti in dipendenza di contratti di locazione finanziaria, ad esclusione dei canoni di leasing fiscalmente deducibili oltre il periodo di durata del contratto", siano positivi e il "Valore dei beni strumentali mobili relativo a beni acquisiti in dipendenza di contratti di locazione finanziaria" sia pari a zero, l'indicatore è **applicato** e il relativo punteggio assume valore 1.

ASSENZA DEL VALORE DEI BENI STRUMENTALI

L'indicatore evidenzia situazioni di anomalia nei casi di mancata dichiarazione, nel modello di rilevazione dei dati, del valore dei beni strumentali in presenza di beni strumentali indicati nello stesso modello.

Qualora si verifichi tale anomalia, l'indicatore è **applicato** e il relativo punteggio assume valore 1.

Di seguito viene riportato l'elenco delle variabili relative ai beni strumentali utilizzate per il calcolo dell'indicatore:

- Elettroterapia;
- Infrarossi – Ultravioletti;
- Laser;
- Magnetoterapia;
- Marconi - Radar – Ultrasuoni;
- Riunito podologico completo;
- Podoscopio;
- Apparecchiature computerizzate per l'analisi del passo;
- Autoclave;
- Cardiografo;
- Cyclette;



- Lettino fisso;
- Lettino portatile;
- Macchine per isocinetica;
- Sonicaid;
- Tapis-Roulant;
- Vasche per idromassaggio.

REDDITIVITÀ

REDDITO OPERATIVO NEGATIVO

L'indicatore intercetta le situazioni in cui il reddito operativo è minore di zero.

Qualora si verifichi questa condizione e il margine operativo lordo sia positivo, l'indicatore è **applicato** e il relativo punteggio assume valore 1.

RISULTATO ORDINARIO NEGATIVO

L'indicatore intercetta le situazioni in cui il risultato ordinario è minore di zero.

Qualora si verifichi questa condizione, l'indicatore è **applicato** e il relativo punteggio assume valore 1.

REDDITO NEGATIVO PER PIÙ DI UN TRIENNIO

L'indicatore monitora situazioni di reddito¹¹ negativo ripetute negli anni.

L'indicatore è **applicato** quando, prendendo a riferimento gli ultimi 8 periodi d'imposta, in almeno 4 annualità, anche non consecutive, è dichiarato reddito negativo.

Il punteggio è pari a:

- 5 se il reddito è negativo per 4 annualità;
- 4 se il reddito è negativo per 5 annualità;
- 3 se il reddito è negativo per 6 annualità;
- 2 se il reddito è negativo per 7 annualità;
- 1 se il reddito è negativo per 8 annualità.

¹¹ Per i periodi d'imposta fino al 2017 il reddito da prendere a riferimento è pari a: "Reddito d'impresa (o perdita)" + i compensi corrisposti ai soci per l'attività di amministratore relativi a società di persone, società ed enti soggetti all'IRES + gli "Utili spettanti agli associati in partecipazione con apporti di solo lavoro" + i beni distrutti o sottratti + le maggiorazioni delle quote di ammortamento e dei canoni di locazione finanziaria.



GESTIONE EXTRA-CARATTERISTICA

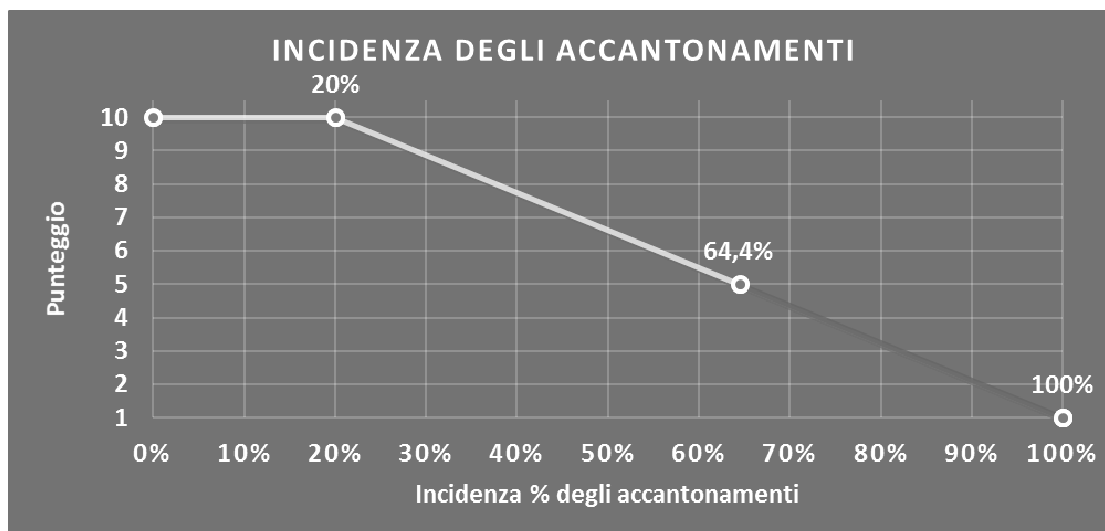
INCIDENZA DEGLI ACCANTONAMENTI

L'indicatore verifica la plausibilità degli accantonamenti rispetto alla capacità dell'impresa di produrre reddito attraverso la propria gestione caratteristica.

L'indicatore è **calcolato** come rapporto percentuale tra gli "Accantonamenti" e il margine operativo lordo.

Qualora gli "Accantonamenti" siano uguali a zero, l'indicatore non è **applicabile**.

All'indicatore "Incidenza degli accantonamenti" viene associato un punteggio che varia su una scala da 1 a 10. Quando l'indicatore presenta un valore pari o inferiore alla corrispondente soglia minima di riferimento (**20%**), il punteggio assume valore 10; quando l'indicatore presenta un valore pari o superiore alla corrispondente soglia massima di riferimento (**100%**), il punteggio assume valore 1; quando l'indicatore presenta un valore compreso nell'intervallo tra la soglia minima e massima di riferimento, il punteggio è modulato¹² fra 1 e 10.




L'indicatore è **applicato** quando il relativo punteggio è non superiore a 5.

Qualora il margine operativo lordo sia non positivo, l'indicatore è **applicato** ed assume punteggio pari ad 1.

INCIDENZA DEGLI ONERI FINANZIARI NETTI

L'indicatore valuta la plausibilità dell'indebitamento finanziario dell'impresa, permettendo di evidenziare eventuali squilibri tra gestione operativa e finanziaria.

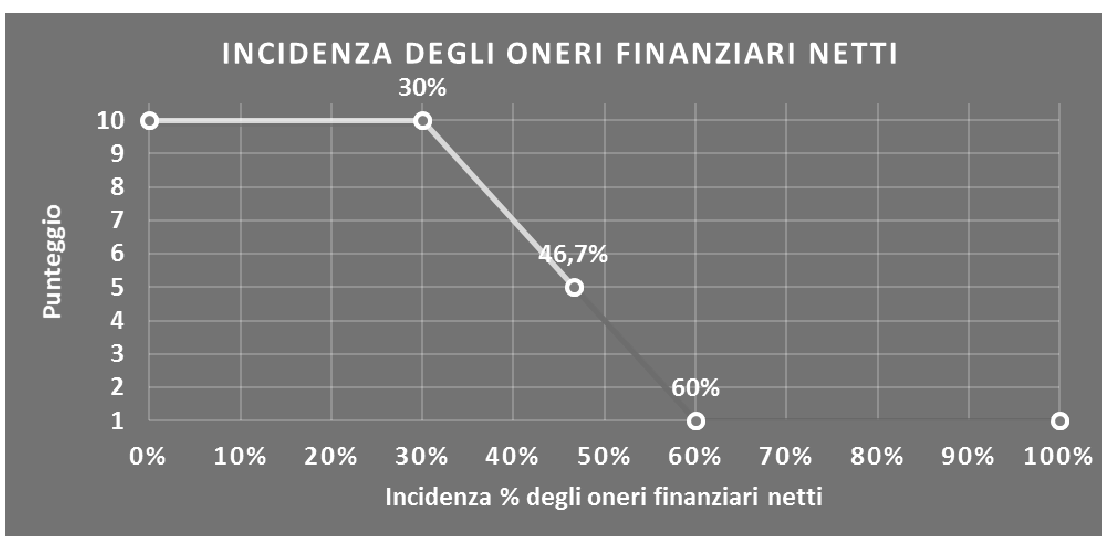
¹² Punteggio = $10 - 9 \times \frac{(\text{indicatore} - \text{soglia minima})}{(\text{soglia massima} - \text{soglia minima})}$



L'indicatore è **calcolato** come rapporto percentuale tra gli oneri finanziari netti e il reddito operativo.

Qualora gli oneri finanziari netti siano uguali a zero, l'indicatore non è **applicabile**.


All'indicatore "Incidenza degli oneri finanziari netti" viene associato un punteggio che varia su una scala da 1 a 10. Quando l'indicatore presenta un valore pari o inferiore alla corrispondente soglia minima di riferimento (**30%**), il punteggio assume valore 10; quando l'indicatore presenta un valore pari o superiore alla corrispondente soglia massima di riferimento (**60%**), il punteggio assume valore 1; quando l'indicatore presenta un valore compreso nell'intervallo tra la soglia minima e massima di riferimento, il punteggio è modulato¹³ fra 1 e 10.



L'indicatore è **applicato** quando il relativo punteggio è non superiore a 5.

Qualora il reddito operativo sia non positivo, l'indicatore è **applicato** ed assume punteggio pari ad 1.

¹³ Punteggio = $10 - 9 \times \frac{(\text{indicatore} - \text{soglia minima})}{(\text{soglia massima} - \text{soglia minima})}$



SUB ALLEGATI

SUB ALLEGATO 37.A.A - ASSEGNAZIONE AI MOB

In fase di applicazione, per l'assegnazione dei contribuenti ai MoB viene utilizzata una combinazione di due tecniche statistiche di tipo multivariato (analisi fattoriali e modelli di mistura finita) che utilizza le seguenti variabili:

Analisi fattoriale	Nome variabile	Descrizione variabile
Tipologia dell'attività	FLAG_INFERMIERE	Tipologia dell'attività: Infermiere
	FLAG_TERAP_RIABILITAZ	Terapista della riabilitazione
	FLAG_PARAMEDICO_NOIR	Paramedico (esclusi infermieri e terapisti della riabilitazione)
Modalità organizzativa e attività di assistenza remunerata a forfait	MODATT_STRUTTURA_SANITARIA_P	Tipologia delle prestazioni: Prestazioni presso altre strutture private o pubbliche, sanitarie e non
	FORFAIT_MONO	Attività di assistenza di tipo continuativo, remunerate a forfait per monocommittenti
	MODATT_STUDIO_P	Tipologia delle prestazioni: Prestazioni presso lo studio di cui si è titolari

Sulla base di tali variabili, il contribuente viene assegnato ad uno o più MoB attraverso l'attribuzione di una probabilità di appartenenza, come descritto nell'**Allegato 71**.

Le matrici ed i vettori per il calcolo delle probabilità di appartenenza ai MoB sono riportati nell'**Allegato 73**.



SUB ALLEGATO 37.A.B – FUNZIONE "RICAVI PER ADDETTO"

Di seguito viene riportato l'elenco delle variabili e dei coefficienti della funzione di regressione "Ricavi per addetto", con la spiegazione dei coefficienti.

VARIABILI	COEFFICIENTE	INTERPRETAZIONE DEL COEFFICIENTE STIMATO
INPUT		
PRODUTTIVI		
Valore dei beni strumentali mobili in proprietà e in leasing	(*) 0,070280509932995	Un aumento dell'1% della variabile determina un aumento dello 0,07% del Ricavo stimato
Ammortamenti per beni mobili strumentali	(*) 0,0406336565802254	Un aumento dell'1% della variabile determina un aumento dello 0,04% del Ricavo stimato
Spese per lavoro dipendente al netto dei compensi corrisposti ai soci per l'attività di amministratore	(*) 0,302114937395361	Un aumento dell'1% della variabile determina un aumento dello 0,30% del Ricavo stimato
Quota dei Soci, escluso il primo, e/o associati	0,057634200106168	Un aumento dell'1% della variabile determina un aumento dello 0,06% del Ricavo stimato
Spese per prestazioni rese da professionisti esterni	(*) 0,040959037829883	Un aumento dell'1% della variabile determina un aumento dello 0,04% del Ricavo stimato
Costo del venduto e per la produzione dei servizi	(*) 0,247042648261036	Un aumento dell'1% della variabile determina un aumento dello 0,25% del Ricavo stimato
Totale spese per servizi	(*) 0,354900331204663	Un aumento dell'1% della variabile determina un aumento dello 0,35% del Ricavo stimato
Prestazioni domiciliari (100% dei ricavi) / 100	-0,221746354768944	Un aumento dell'1% della variabile determina una diminuzione dello 0,22% del Ricavo stimato
Prestazioni domiciliari se presenti anche prestazioni presso strutture pubbliche e private (escluso studio proprio) / 100	-0,155797830492191	Un aumento dell'1% della variabile determina una diminuzione dello 0,16% del Ricavo stimato
Terapista della riabilitazione	-0,112968001007826	La condizione di 'Terapista della riabilitazione' determina una diminuzione dell'11,30% del Ricavo stimato
Paramedico (esclusi infermieri e terapisti della riabilitazione)	-0,1741914878681279	La condizione di 'Paramedico (esclusi infermieri e terapisti della riabilitazione)' determina una diminuzione del 17,42% del Ricavo stimato
Territorialità generale, a livello provinciale relativa al gruppo 2	-0,067143133210276	La condizione di 'Territorialità generale, a livello provinciale relativa al gruppo 2' determina una diminuzione del 6,71% del Ricavo stimato
Territorialità generale, a livello provinciale relativa al gruppo 5	-0,128066516563385	La condizione di 'Territorialità generale, a livello provinciale relativa al gruppo 5' determina una diminuzione del 12,81% del Ricavo stimato
(Costo del venduto e per la produzione dei servizi) x (Spese per lavoro dipendente al netto dei compensi corrisposti ai soci per l'attività di amministratore)	(****) -0,001844819625324	Un aumento dell'1% della variabile determina una diminuzione dello 0,002% del Ricavo stimato
(Totale spese per servizi) x (Spese per lavoro dipendente al netto dei compensi corrisposti ai soci per l'attività di amministratore)	(****) -0,003298134944067	Un aumento dell'1% della variabile determina una diminuzione dello 0,003% del Ricavo stimato
Valore dell'intercetta del modello di stima	2,453714443932539	
Coefficiente di rivalutazione	1	
Coefficiente individuale	Vedasi Allegato 72	

(*) Le variabili contabili (XC) sono utilizzate in stima come LN[1+XC/(N° addetti*1.000)]

(**) Le variabili numeriche (XN) sono utilizzate in stima come LN[1+XN/(N° addetti)]

(***) La variabile relativa al numero degli addetti è utilizzata in stima come LN(1+N° addetti).

(****) Ciascuna variabile (XS) del prodotto è utilizzata in stima come LN(1+XS)



SUB ALLEGATO 37.A.C – FUNZIONE “VALORE AGGIUNTO PER ADDETTO”

Di seguito viene riportato l'elenco delle variabili e dei coefficienti della funzione di regressione "Valore aggiunto per addetto", con la spiegazione dei coefficienti.

	VARIABILI	COEFFICIENTE	INTERPRETAZIONE DEL COEFFICIENTE STIMATO
INPUT PRODUTTIVI	Valore dei beni strumentali mobili in proprietà e in leasing	0,081377303671563 (*)	Un aumento dell'1% della variabile determina un aumento dello 0,08% del VA stimato
	Ammortamenti per beni mobili strumentali	0,090082216215856 (*)	Un aumento dell'1% della variabile determina un aumento dello 0,09% del VA stimato
	Spese per lavoro dipendente al netto dei compensi corrisposti ai soci per l'attività di amministratore	0,417085157209792 (*)	Un aumento dell'1% della variabile determina un aumento dello 0,42% del VA stimato
	Spese per prestazioni rese da professionisti esterni	0,075149054328691 (*)	Un aumento dell'1% della variabile determina un aumento dello 0,08% del VA stimato
	Costo del venduto e per la produzione dei servizi	0,081396445505909 (*)	Un aumento dell'1% della variabile determina un aumento dello 0,08% del VA stimato
	Totale spese per servizi	0,284822271018791 (*)	Un aumento dell'1% della variabile determina un aumento dello 0,28% del VA stimato
	Canoni relativi a beni immobili	-0,0300068355362646 (*)	Un aumento dell'1% della variabile determina una diminuzione dello 0,03% del VA stimato
	Primo anno (vale 1 per il primo periodo d'imposta successivo all'inizio attività)	-0,067734362397929 (*)	La condizione di "Primo anno (vale 1 per il primo periodo d'imposta successivo all'inizio attività)" determina una diminuzione del 6,77% del VA stimato
	Prestazioni domiciliari (100% dei ricavi) / 100	-0,204270114323876 (*)	Un aumento dell'1% della variabile determina una diminuzione dello 0,20% del VA stimato
	Terapista della riabilitazione	-0,108411061797788 (*)	La condizione di "Terapista della riabilitazione" determina una diminuzione del 10,84% del VA stimato
VARIABILI STRUTTURALI	Paramedico (esclusi infermieri e terapisti della riabilitazione)	-0,150650769160593 (*)	La condizione di "Paramedico (esclusi infermieri e terapisti della riabilitazione)" determina una diminuzione del 15,07% del VA stimato
	Territorialità generale, a livello provinciale relativa al gruppo 2	-0,053134973005855 (*)	La condizione di "Territorialità generale, a livello provinciale relativa al gruppo 2" determina una diminuzione del 5,31% del VA stimato
VARIABILI TERRITORIALI	Territorialità generale, a livello provinciale relativa al gruppo 5	-0,152986936874777 (*)	La condizione di "Territorialità generale, a livello provinciale relativa al gruppo 5" determina una diminuzione del 15,30% del VA stimato
	(Totale spese per servizi) ²	-0,03731542035868 (*)	Un aumento dell'1% della variabile determina una diminuzione dello 0,04% del VA stimato
ECONOMIE DI SCALA E/O SOSTITUZIONE	(Costo del venduto e per la produzione dei servizi) x (Spese per lavoro dipendente al netto dei compensi corrisposti ai soci per l'attività di amministratore)	(****)	Un aumento dell'1% della variabile determina una diminuzione dello 0,001% del VA stimato
	(Totale spese per servizi) x (Spese per lavoro dipendente al netto dei compensi corrisposti ai soci per l'attività di amministratore)	(****)	Un aumento dell'1% della variabile determina una diminuzione dello 0,003% del VA stimato
	(Valore dei beni strumentali mobili in proprietà e in leasing) x (Spese per lavoro dipendente al netto dei compensi corrisposti ai soci per l'attività di amministratore)	(****)	Un aumento dell'1% della variabile determina una diminuzione dello 0,002% del VA stimato
INTERCETTA	Valore dell'intercetta del modello di stima	2,186786053576724	
Coefficiente di rivalutazione		1,028120247159817	
		Vedasi Allegato 72	

(*) Le variabili contabili (XC) sono utilizzate in stima come LN[1+XC/(N°addeTTi*1.000)].

(**) Le variabili numeriche (XN) sono utilizzate in stima come LN[1+XN/(N°addeTTi)].

(***) La variabile relativa al numero degli addetti è utilizzata in stima come LN(1+N°addeTTi).

(****) Ciascuna variabile (XS) del prodotto è utilizzata in stima come LN(1+XS)

SUB ALLEGATO 37.A.D – FORMULE DELLE VARIABILI E DEGLI INDICATORI

Di seguito sono riportate le formule delle variabili e degli indicatori economico-contabili utilizzati nell'ISA AK19U:

Addetti¹⁴ (ditte individuali) = Titolare + numero dipendenti + numero collaboratori coordinati e continuativi che prestano attività prevalentemente nell'impresa + numero collaboratori dell'impresa familiare e coniuge dell'azienda coniugale + numero familiari diversi che prestano attività nell'impresa + numero associati in partecipazione

Addetti (società) = Numero dipendenti + numero collaboratori coordinati e continuativi che prestano attività prevalentemente nell'impresa + numero familiari diversi che prestano attività nell'impresa + numero associati in partecipazione + numero soci amministratori + numero soci non amministratori + numero amministratori non soci

Aggi derivanti dalla vendita di generi soggetti ad aggio o ricavo fisso = Ricavi derivanti dalla vendita di generi soggetti ad aggio o ricavo fisso - (Esistenze iniziali relative a prodotti soggetti ad aggio o ricavo fisso - Rimanenze finali relative a prodotti soggetti ad aggio o ricavo fisso + Costi per l'acquisto di prodotti soggetti ad aggio o ricavo fisso - Beni soggetti ad aggio o ricavo fisso distrutti o sottratti)¹⁵

Ammortamenti per beni mobili strumentali, al netto dei beni di costo unitario non superiore a 516,46 euro = Ammortamenti per beni mobili strumentali - Spese per l'acquisto di beni strumentali mobili di costo unitario non superiore a 516,46 euro

Attività di assistenza di tipo continuativo, remunerate a forfait per monocommittenti = Attività di assistenza di tipo continuativo, remunerate a forfait se Percentuale dei compensi/ricavi provenienti dal committente principale (indicare solo se superiore a 50%) è maggiore di 50; altrimenti la variabile assume valore pari a zero

Costi residuali di gestione = Oneri diversi di gestione ed altre componenti negative - abbonamenti a riviste e giornali, acquisto di libri, spese per cancelleria, per omaggio a clienti ed articoli promozionali - perdite su crediti - "utili spettanti agli associati in partecipazione con apporti di solo lavoro" - maggiorazioni fiscali - componenti negativi derivanti da trasferimenti di azienda o di rami di azienda - minusvalenze derivanti da operazioni di riconversione produttiva, ristrutturazione o ridimensionamento produttivo, espropri o nazionalizzazioni di beni, alienazione di beni non strumentali all'attività produttiva

Costi totali = Costo del venduto e per la produzione di servizi + Spese per acquisti di servizi - Compensi corrisposti ai soci per l'attività di amministratore (società ed enti soggetti all'IRES) + Altri costi per servizi + Canoni per beni mobili acquisiti in dipendenza di contratti di locazione non finanziaria e di noleggio + Spese per lavoro dipendente e per altre prestazioni diverse da lavoro dipendente afferenti l'attività dell'impresa - Compensi corrisposti ai soci per l'attività di amministratore (società di persone) + Abbonamenti a riviste e giornali, acquisto di libri, spese per cancelleria, per omaggio a clienti ed articoli promozionali + Oneri diversi di gestione ed altre componenti negative - abbonamenti a riviste e giornali, acquisto di libri, spese per cancelleria, per omaggio a clienti ed articoli promozionali - perdite su crediti - "utili spettanti agli associati in partecipazione con apporti di solo lavoro" - maggiorazioni fiscali - componenti negativi derivanti da trasferimenti di azienda o di rami di azienda - minusvalenze derivanti da operazioni di riconversione produttiva, ristrutturazione o ridimensionamento produttivo, espropri o nazionalizzazioni di beni, alienazione di beni non strumentali all'attività produttiva

Costo del venduto e per la produzione di servizi¹⁶ = [Esistenze iniziali relative a merci, prodotti finiti, materie prime e sussidiarie, semilavorati e ai servizi non di durata ultrannuale (escluse quelle relative a prodotti soggetti ad aggio o ricavo fisso) + Costi per l'acquisto di materie prime, sussidiarie, semilavorati e merci (esclusi quelli relativi a prodotti soggetti ad aggio o ricavo fisso) e per la produzione di servizi - Beni distrutti o sottratti relativi a materie prime, sussidiarie, semilavorati, merci e prodotti finiti (esclusi quelli soggetti ad aggio o ricavo fisso)] + (Esistenze iniziali relative ad opere, forniture e servizi di durata ultrannuale di cui all'art. 93, comma 5, del TUIR - Beni distrutti o sottratti relativi ad opere, forniture e servizi di durata ultrannuale di cui all'art. 93, comma 5, del TUIR) - Rimanenze finali


Costo del venduto (relativo a prodotti soggetti ad aggio o ricavo fisso) = (Esistenze iniziali relative a prodotti soggetti ad aggio o ricavo fisso - Rimanenze finali relative a prodotti soggetti ad aggio o ricavo fisso + Costi per l'acquisto di prodotti soggetti ad aggio o ricavo fisso - Beni soggetti ad aggio o ricavo fisso distrutti o sottratti)

¹⁴ Il titolare è pari a uno. Il numero collaboratori dell'impresa familiare e coniuge dell'azienda coniugale, il numero familiari diversi che prestano attività nell'impresa, il numero associati in partecipazione, il numero soci amministratori e il numero soci non amministratori sono pari alla relativa percentuale di lavoro prestato diviso 100. Il numero collaboratori coordinati e continuativi che prestano attività prevalentemente nell'impresa, il numero amministratori non soci e il titolare sono rideterminati in base alla durata dell'attività pari al numero di mesi di attività nel corso del periodo di imposta diviso 12.

Il numero addetti non può essere inferiore a ("Numero di mesi di attività nel corso del periodo di imposta" diviso 12).

¹⁵ Se è minore di zero, la variabile viene posta uguale a zero.

¹⁶ Ad esclusione dell'utilizzo nell'ambito dell'indicatore elementare di anomalia "Costo del venduto e per la produzione di servizi negativo", se la variabile è minore di zero, viene posta uguale a zero.



Dipendenti a tempo parziale e apprendisti = Dipendenti a tempo parziale, assunti con contratto di lavoro intermittente, di lavoro ripartito, con contratto di inserimento, a termine, lavoratori a domicilio, personale con contratto di somministrazione di lavoro + Apprendisti

Giornate retribuite dichiarate ai fini UNIEMENS-INPS = Numero giorni retribuiti nella qualifica. Il calcolo viene dapprima effettuato per ogni dipendente dell'azienda utilizzando un limite massimo di 312 giornate retribuite. Successivamente si calcola il numero complessivo di giornate retribuite per ciascuna azienda sommando le giornate retribuite di tutti i relativi dipendenti. Il calcolo viene effettuato escludendo i lavoratori con codice qualifica 'Z' ("lavoratori esclusi da contribuzione INPS previdenziale ed assistenziale, OTD o OTI dipendente di azienda agricola in genere ovvero OTD dipendente da cooperativa Legge 240/84") e i lavoratori con codice qualifica '4' o '5' afferenti agli apprendisti

Giornate retribuite dichiarate nel modello CU = (Numero di giorni per i quali spettano le detrazioni di lavoro dipendente)*312/365. Il calcolo viene dapprima effettuato per ogni dipendente del sostituto d'imposta imponendo un limite massimo di 312 giornate retribuite. Successivamente si calcola il numero complessivo di giornate retribuite per ciascun sostituto di imposta sommando le giornate retribuite di tutti i relativi dipendenti. Il calcolo viene effettuato solo per i sostituti d'imposta che non hanno compilato la Sezione 3 "INPS Gestione separata parasubordinati" del modello CU ovvero quelli che non hanno dichiarato collaboratori coordinati e continuativi

Margine operativo lordo = Valore aggiunto - (Spese per lavoro dipendente e per altre prestazioni diverse da lavoro dipendente afferenti l'attività dell'impresa - Compensi corrisposti ai soci per l'attività di amministratore (società di persone))

Numero dipendenti = (Numero delle giornate retribuite - Numero delle giornate di sospensione, C.I.G. e simili del personale dipendente) diviso 312

Oneri finanziari netti = Interessi e altri oneri finanziari - Risultato della gestione finanziaria

Paramedico (esclusi infermieri e terapisti della riabilitazione) = 1 se la somma delle variabili Tipologia dell'attività: Infermiere e Terapista della riabilitazione è pari a zero; altrimenti la variabile assume valore pari a zero

Prestazioni domiciliari (100% dei ricavi) = 1 se Tipologia delle prestazioni: Prestazioni domiciliari è pari a 100; altrimenti la variabile assume valore pari a zero

Prestazioni domiciliari se presenti anche prestazioni presso strutture pubbliche e private (escluso studio proprio) = (Tipologia delle prestazioni: Prestazioni domiciliari)/100 se Tipologia delle prestazioni: Prestazioni domiciliari è maggiore di zero, Tipologia delle prestazioni: Prestazioni presso altre strutture private o pubbliche, sanitarie e non è maggiore di zero e Tipologia delle prestazioni: Prestazioni presso lo studio di cui si è titolare è pari a zero; altrimenti la variabile assume valore pari a zero

Quota dei Soci, escluso il primo, e/o associati = (Numero associati in partecipazione + (Numero soci amministratori escluso il primo socio + Numero soci non amministratori)¹⁷ / (Numero addetti)

Reddito = Risultato ordinario + Altri proventi considerati ricavi di cui alla lettera f) dell'art. 85, comma 1, del TUIR + Altri proventi e componenti positivi - Oneri diversi di gestione ed altre componenti negative di cui componenti negativi derivanti da trasferimenti di azienda o di rami di azienda - Oneri diversi di gestione ed altre componenti negative di cui minusvalenze derivanti da operazioni di riconversione produttiva, ristrutturazione o ridimensionamento produttivo, espropri o nazionalizzazioni di beni, alienazione di beni non strumentali all'attività produttiva

Reddito operativo = Margine operativo lordo - Ammortamenti - Accantonamenti

Ricavi = Ricavi di cui ai commi 1 (lett. a) e b)) e 2 dell'art. 85 del TUIR (esclusi aggi o ricavi fissi) + (Altri proventi considerati ricavi - Altri proventi considerati ricavi di cui alla lettera f) dell'art. 85, comma 1, del TUIR) + (Rimanenze finali relative ad opere, forniture e servizi di durata ultrannuale - Rimanenze finali relative ad opere, forniture e servizi di durata ultrannuale di cui all'art. 93, comma 5, del TUIR) - (Esistenze iniziali relative ad opere, forniture e servizi di durata ultrannuale - Esistenze iniziali relative ad opere, forniture e servizi di durata ultrannuale di cui all'art. 93, comma 5, del TUIR) + Ulteriori componenti positivi per migliorare il profilo di affidabilità

Rimanenze finali = Rimanenze finali relative a merci, prodotti finiti, materie prime e sussidiarie, semilavorati e ai servizi non di durata ultrannuale (escluse quelle relative a prodotti soggetti ad aggio o ricavo fisso) + Rimanenze finali relative ad opere, forniture e servizi di durata ultrannuale di cui all'art. 93, comma 5, del TUIR

Risultato ordinario = Reddito operativo + Risultato della gestione finanziaria - Interessi e altri oneri finanziari + Incrementi di immobilizzazioni per lavori interni

Spese per lavoro dipendente al netto dei compensi corrisposti ai soci per l'attività di amministratore = Spese per lavoro dipendente e per altre prestazioni diverse da lavoro dipendente afferenti l'attività dell'impresa - Compensi corrisposti ai soci per l'attività di amministratore (società di persone)

¹⁷ Il primo socio è rideterminato in base alla durata dell'attività pari al numero di mesi dell'attività nel corso del periodo d'imposta diviso 12. La somma del numero soci non può essere inferiore a ("Numero di mesi di attività nel corso del periodo d'imposta" diviso 12).



Terapista della riabilitazione = 1 se la somma delle variabili "Tipologia dell'attività: Podologo", "Tipologia dell'attività: Fisioterapista", "Tipologia dell'attività: Logopedista", "Tipologia dell'attività: Ortottista", "Tipologia dell'attività: Terapista della Neuro e Psicomotricità dell'Età Evolutiva", "Tipologia dell'attività: Tecnico riabilitazione psichiatrica", "Tipologia dell'attività: Terapista occupazionale", "Tipologia dell'attività: Educatore Professionale", "Tipologia dell'attività: Massofisioterapista e massaggiatore" e "Tipologia dell'attività: Idroterapista" è maggiore di zero; altrimenti la variabile assume valore pari a zero

Territorialità generale¹⁸

La territorialità è applicata a livello provinciale relativamente ai gruppi 2 e 5.

Gruppo 2 - Aree con livello di benessere non elevato, bassa scolarità, sistema economico locale poco sviluppato e basato prevalentemente su attività commerciali;

Gruppo 5 - Aree di marcata arretratezza economica, basso livello di benessere e scolarità poco sviluppata.

Il valore del gruppo territoriale di riferimento è calcolato come rapporto tra il numero delle unità locali compilate che appartengono al gruppo territoriale di riferimento e il numero totale delle unità locali compilate.

Una unità locale è compilata se è compilato il comune dell'unità locale.

Se non risulta compilata alcuna unità locale occorre far riferimento al comune del domicilio fiscale.

Totale spese per servizi = Spese per acquisti di servizi – Compensi corrisposti ai soci per l'attività di amministratore (società ed enti soggetti all'IRES) + Altri costi per servizi + Canoni per beni mobili acquisiti in dipendenza di contratti di locazione non finanziaria e di noleggio + Abbonamenti a riviste e giornali, acquisto di libri, spese per cancelleria, per omaggio a clienti ed articoli promozionali

Valore aggiunto = Ricavi + Agg. derivanti dalla vendita di generi soggetti ad aggio o ricavo fisso - [(Costo del venduto e per la produzione di servizi) + (Spese per acquisti di servizi - Compensi corrisposti ai soci per l'attività di amministratore (società ed enti soggetti all'IRES)) + Altri costi per servizi + Costo per il godimento di beni di terzi (canoni di locazione finanziaria e non finanziaria, di noleggio, ecc.) + (Oneri diversi di gestione ed altre componenti negative - "Utili spettanti agli associati in partecipazione con apporti di solo lavoro" - maggiorazioni fiscali - componenti negativi derivanti da trasferimenti di azienda o di rami di azienda - minusvalenze derivanti da operazioni di riconversione produttiva, ristrutturazione o ridimensionamento produttivo, espropri o nazionalizzazioni di beni, alienazione di beni non strumentali all'attività produttiva)]

Valore dei beni strumentali mobili in proprietà e in leasing¹⁹ = Valore dei beni strumentali - Valore relativo a beni acquisiti in dipendenza di contratti di locazione non finanziaria

Valore dei beni strumentali mobili in proprietà, al netto dei beni di costo unitario non superiore a 516,46 euro = Valore dei beni strumentali - Valore relativo a beni acquisiti in dipendenza di contratti di locazione non finanziaria - Valore relativo a beni acquisiti in dipendenza di contratti di locazione finanziaria - Spese per l'acquisto di beni strumentali mobili di costo unitario non superiore a 516,46 euro.

¹⁸ I criteri e le conclusioni dello studio sono riportati nell'apposito Decreto Ministeriale.

¹⁹ La variabile è rideterminata in base alla durata dell'attività pari al numero di mesi di attività nel corso del periodo di imposta diviso 12.



ALLEGATO 37.B


NOTA TECNICA E METODOLOGICA

INDICE SINTETICO DI AFFIDABILITÀ FISCALE

AK19U

ATTIVITÀ PROFESSIONALI PARAMEDICHE INDIPENDENTI

(ESERCENTI ARTI E PROFESSIONI)



APPLICAZIONE DELL'ISA

L'indice sintetico di affidabilità fiscale (ISA) esprime un giudizio di sintesi sull'affidabilità dei comportamenti fiscali del soggetto.

L'ISA è calcolato come media aritmetica di un insieme d'indicatori elementari e rappresenta il posizionamento del contribuente rispetto a tali indicatori attribuendo al soggetto un valore di sintesi, in scala da 1 a 10, dei singoli indicatori elementari: più basso sarà il valore dell'indice, minore sarà l'affidabilità fiscale del soggetto, più alto sarà il valore, più alta sarà l'attendibilità fiscale del soggetto.

I contribuenti interessati possono indicare ulteriori componenti positivi non risultanti dalle scritture contabili, che concorrono al calcolo degli indicatori elementari, per migliorare il proprio profilo di affidabilità fiscale.

L'attività economica oggetto dell'indice sintetico di affidabilità fiscale AK19U è quella relativa al seguente codice ATECO 2007:

- 86.90.21 - Fisioterapia
- 86.90.29 - Altre attività paramediche indipendenti nca

I criteri generali seguiti per la costruzione dell'indice sintetico di affidabilità fiscale AK19U sono riportati nell'**Allegato 71**.

L'ISA AK19U si applica sia ai contribuenti organizzati in forma di lavoro autonomo che in forma di impresa. Di seguito sono rappresentate le modalità di calcolo dell'indice sintetico di affidabilità fiscale AK19U per l'applicazione al singolo contribuente che svolge l'attività in forma di lavoro autonomo dal periodo di imposta 2018.



MODELLI DI BUSINESS

Ai fini della definizione degli indicatori elementari, i contribuenti interessati all'applicazione dell'ISA AK19U sono classificati in gruppi omogenei che presentano al loro interno caratteristiche il più possibile simili in termini di modalità di operare sul mercato in base al "Modello di Business" (MoB) adottato.

I modelli di business rappresentano la struttura della catena del valore alla base del processo di produzione del servizio e sono espressione delle differenze fondamentali che derivano sia dalle diverse articolazioni organizzative con cui tale processo viene effettuato sia da specifiche competenze.

Per l'ISA AK19U i MoB individuati sono i seguenti (la numerosità indicata è riferita alla base dati di costruzione, p.i. 2015, e all'intera platea dei contribuenti, imprese e lavoratori autonomi):

- **MoB 1 - Contribuenti che in genere svolgono professioni sanitarie infermieristiche e che operano prevalentemente presso strutture private o pubbliche, sanitarie e non sanitarie** (Numerosità: 5.354);
- **MoB 2 - Contribuenti che in genere svolgono professioni sanitarie riabilitative e che operano prevalentemente presso strutture private o pubbliche, sanitarie e non sanitarie** (Numerosità: 4.271);
- **MoB 3 - Contribuenti che in genere svolgono professioni sanitarie infermieristiche e che erogano prevalentemente prestazioni domiciliari** (Numerosità: 1.193);
- **MoB 4 - Contribuenti che in genere svolgono attività paramediche, diverse da quelle infermieristiche e riabilitative, e che operano prevalentemente presso lo studio proprio** (Numerosità: 1.871);
- **MoB 5 - Contribuenti che in genere svolgono attività paramediche, diverse da quelle infermieristiche e riabilitative, e che operano prevalentemente presso strutture private o pubbliche, sanitarie e non sanitarie** (Numerosità: 4.158);
- **MoB 6 - Contribuenti che in genere svolgono professioni sanitarie riabilitative e che operano prevalentemente presso lo studio proprio** (Numerosità: 9.001);
- **MoB 7 - Contribuenti che in genere svolgono professioni sanitarie riabilitative e che erogano prevalentemente prestazioni domiciliari** (Numerosità: 3.841);
- **MoB 8 - Paramedici che svolgono prevalentemente attività di assistenza di tipo continuativo remunerata a forfait** (Numerosità: 981);
- **MoB 9 - Contribuenti che in genere svolgono attività paramediche, diverse da quelle infermieristiche e riabilitative, e che erogano prevalentemente prestazioni domiciliari** (Numerosità: 411).

Per la descrizione degli elementi che permettono l'assegnazione del contribuente ai MoB si rimanda al **Sub Allegato 37.B.A.**



INDICATORI ELEMENTARI

Gli indicatori elementari utilizzati ai fini del calcolo dell'indice sintetico di affidabilità fiscale per l'ISA AK19U sono differenziati **in due gruppi**:

1. **Indicatori elementari di affidabilità.** Tali indicatori individuano l'attendibilità di relazioni e rapporti tra grandezze di natura contabile e strutturale, tipici del settore e/o del modello organizzativo di riferimento, all'interno di specifici intervalli di valori su una scala da 1 a 10.

A questo gruppo appartengono gli indicatori elementari:

- Compensi per addetto;
- Valore aggiunto per addetto;
- Reddito per addetto.

2. **Indicatori elementari di anomalia.** Tali indicatori segnalano la presenza di profili contabili e/o gestionali atipici rispetto al settore e/o al modello organizzativo di riferimento o evidenziano incongruenze riconducibili ad ingiustificati disallineamenti tra le informazioni dichiarate nei modelli di rilevazione dei dati per l'applicazione degli ISA, ovvero tra queste e le informazioni presenti nei modelli dichiarativi e/o in altre banche dati, con riferimento a diverse annualità d'imposta. Gli indicatori partecipano al calcolo dell'indice sintetico di affidabilità fiscale soltanto quando l'anomalia è presente; trattandosi di indicatori riferibili unicamente ad anomalie, il relativo punteggio di affidabilità fiscale viene misurato o con una scala da 1 a 5 o con il valore 1 che evidenzia la presenza di una grave anomalia.

A questo gruppo appartengono gli indicatori elementari suddivisi nelle successive 5 sezioni:

Gestione caratteristica:

- Corrispondenza delle giornate retribuite con il modello CU e i dati INPS;
- Corrispondenza dei compensi dichiarati con il modello CU;
- Copertura delle spese per dipendente;
- Analisi dell'apporto di lavoro delle figure non dipendenti;
- Incidenza delle altre componenti negative nette sulle spese;
- Margine operativo lordo negativo;

Gestione dei beni strumentali:

- Incidenza degli ammortamenti;
- Assenza del valore dei beni strumentali;

Redditività:

- Reddito operativo negativo;



- Risultato ordinario negativo;
- Reddito negativo per più di un triennio;


Gestione extra-caratteristica:

- Incidenza delle minusvalenze patrimoniali;

Indicatori specifici:

- Corrispondenza della condizione di "pensionato" con il modello CU;
- Corrispondenza della condizione di "lavoratore dipendente" con il modello CU;
- Corrispondenza dell'anno di inizio attività con i dati in Anagrafe Tributaria.

Le formule delle variabili e degli indicatori sono riportate nel **Sub Allegato 37.B.D.**



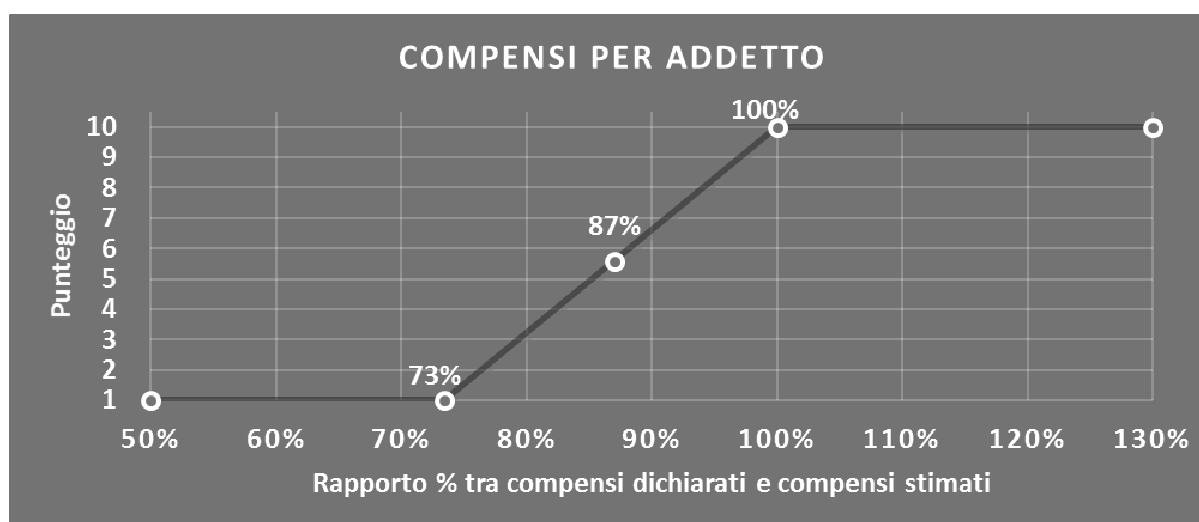
INDICATORI ELEMENTARI DI AFFIDABILITÀ

COMPENSI PER ADDETTO

L'indicatore misura l'affidabilità dell'ammontare dei compensi che uno studio professionale consegue attraverso il processo di produzione del servizio con riferimento al contributo di ciascun addetto.

L'indicatore è calcolato come rapporto tra i compensi dichiarati per addetto e i compensi per addetto stimati.

A tale indicatore viene associato un punteggio che varia su una scala da 1 a 10. Quando i compensi dichiarati sono maggiori o uguali rispetto a quelli stimati, ovvero il rapporto tra i compensi dichiarati e i compensi stimati presenta un valore pari o superiore ad 1, il punteggio assume valore 10; quando il citato rapporto presenta un valore pari o inferiore alla corrispondente soglia minima di riferimento¹, il punteggio assume valore 1; quando tale rapporto presenta un valore compreso nell'intervallo tra la soglia minima e massima di riferimento, il punteggio è modulato² fra 1 e 10. Nel seguente grafico, per semplicità di rappresentazione, i valori sono rappresentati in forma percentuale approssimata all'intero.



I compensi stimati sono determinati sulla base di una funzione di regressione dei "Compensi per addetto" i cui coefficienti e la relativa interpretazione sono riportati nel **Sub Allegato 37.B.B.**

La stima dei "Compensi per addetto" è personalizzata per singolo contribuente sulla base di uno specifico "coefficiente individuale", che misura le differenze nella produttività dei professionisti (ad esempio, dovute a diverse abilità professionali, potere di mercato, ecc.) e che risulta calcolato sulla base dei dati delle otto annualità di imposta precedenti relativi al

¹ La soglia minima di riferimento è pari a $\exp(-0,30801)$, ovvero l'esponenziale dell'errore standard (σ), con segno negativo, dei residui della funzione di stima dei compensi per addetto.

² $\text{Punteggio} = 1 + 9 \times \left\{ \frac{[\text{indicatore} - \exp(-\sigma)]}{[1 - \exp(-\sigma)]} \right\}$



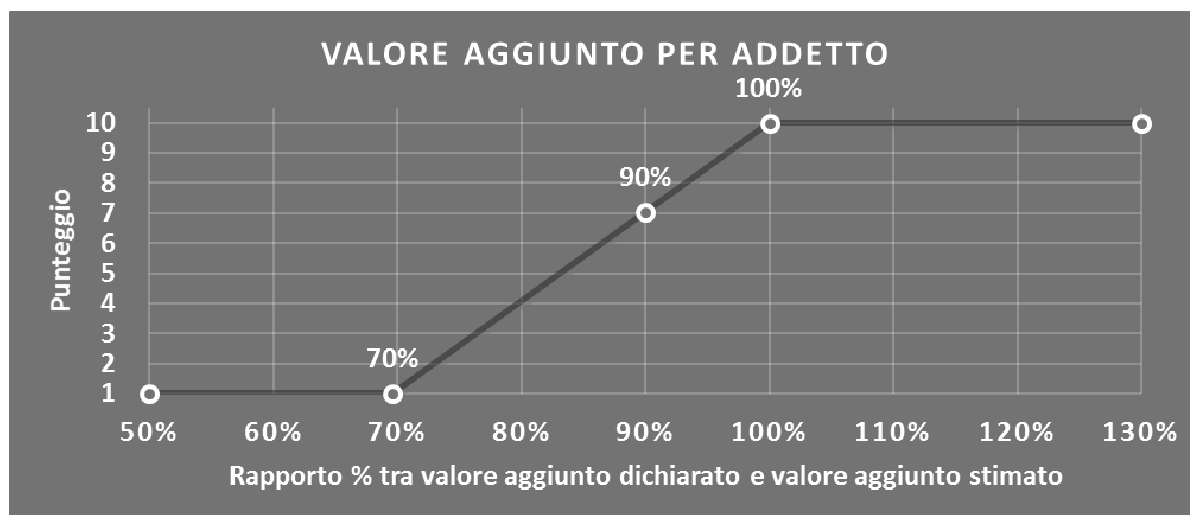
medesimo contribuente. I criteri per la determinazione del coefficiente individuale sono riportati nell'**Allegato 72**.

VALORE AGGIUNTO PER ADDETTO

L'indicatore misura l'affidabilità del valore aggiunto creato con riferimento al contributo di ciascun addetto.

L'indicatore è calcolato come rapporto tra il valore aggiunto dichiarato per addetto e il valore aggiunto per addetto stimato.

A tale indicatore viene associato un punteggio che varia su una scala da 1 a 10. Quando il valore aggiunto dichiarato è maggiore o uguale rispetto a quello stimato, ovvero il rapporto tra il valore aggiunto dichiarato e il valore aggiunto stimato presenta un valore pari o superiore ad 1, il punteggio assume valore 10; quando il citato rapporto presenta un valore pari o inferiore alla corrispondente soglia minima di riferimento³, il punteggio assume valore 1; quando tale rapporto presenta un valore compreso nell'intervallo tra la soglia minima e massima di riferimento, il punteggio è modulato⁴ fra 1 e 10. Nel seguente grafico, per semplicità di rappresentazione, i valori sono rappresentati in forma percentuale approssimata all'intero.



Il valore aggiunto stimato è determinato sulla base di una funzione di regressione del "Valore aggiunto per addetto" i cui coefficienti e la relativa interpretazione sono riportati nel **Sub Allegato 37.B.C**.

La stima del "Valore aggiunto per addetto" è personalizzata per singolo contribuente sulla base di uno specifico "coefficiente individuale", che misura le differenze nella produttività dei professionisti (ad esempio, dovute a diverse abilità professionali, potere di mercato, ecc.) e che risulta calcolato sulla base dei dati delle otto annualità di imposta precedenti

³ La soglia minima di riferimento è pari a $\exp(-0,36166)$, ovvero l'esponenziale dell'errore standard (sigma), con segno negativo, dei residui della funzione di stima del valore aggiunto per addetto.

⁴ $\text{Punteggio} = 1 + 9 \times \frac{[\text{indicatore} - \exp(-\text{sigma})]}{[1 - \exp(-\text{sigma})]}$



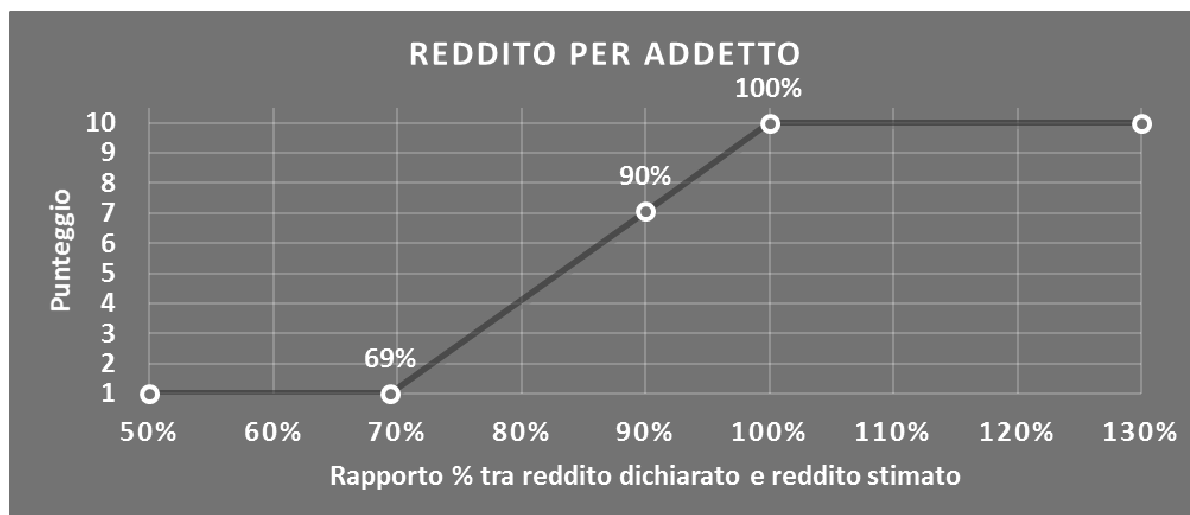
relativi al medesimo contribuente. I criteri per la determinazione del coefficiente individuale sono riportati nell'**Allegato 72**.

REDDITO PER ADDETTO

L'indicatore misura l'affidabilità del reddito che uno studio professionale realizza in un determinato periodo di tempo con riferimento al contributo di ciascun addetto.

L'indicatore è calcolato come rapporto tra il reddito dichiarato per addetto e il reddito per addetto stimato.

A tale indicatore viene associato un punteggio che varia su una scala da 1 a 10. Quando il reddito dichiarato è maggiore o uguale rispetto a quello stimato ovvero il rapporto tra reddito dichiarato e reddito stimato presenta un valore pari o superiore ad 1, il punteggio assume valore 10; quando il citato rapporto presenta un valore pari o inferiore alla corrispondente soglia minima di riferimento⁵ o il reddito dichiarato è negativo, il punteggio assume valore 1; quando tale rapporto presenta un valore compreso nell'intervallo tra la soglia minima e massima di riferimento, il punteggio è modulato⁶ fra 1 e 10. Nel seguente grafico, per semplicità di rappresentazione, i valori sono rappresentati in forma percentuale approssimata all'intero.



Il reddito stimato è pari alla somma del reddito dichiarato e dell'eventuale maggior valore aggiunto stimato.

⁵ La soglia minima di riferimento è pari a $\exp(-0,36468)$, ovvero l'esponenziale della deviazione standard (sigma), con segno negativo, del logaritmo del rapporto tra reddito per addetto dichiarato e reddito per addetto dichiarato più la differenza tra valore aggiunto per addetto stimato e dichiarato.

⁶ $\text{Punteggio} = 1 + 9 \times \frac{\{\text{indicatore} - \exp(-\text{sigma})\}}{\{1 - \exp(-\text{sigma})\}}$



INDICATORI ELEMENTARI DI ANOMALIA

GESTIONE CARATTERISTICA

CORRISPONDENZA DELLE GIORNATE RETRIBUITE CON IL MODELLO CU E I DATI INPS

L'indicatore controlla il numero di giornate retribuite relative ai dipendenti, dichiarate nel quadro A del modello di rilevazione dei dati, con l'analogo dato desumibile dagli archivi della Certificazione Unica (CU) e UNIEMENS-INPS.

L'indicatore è **applicabile** solo per i soggetti che rispettano le seguenti condizioni:

- sono contemporaneamente presenti in entrambe le banche dati esterne (CU e UNIEMENS-INPS);
- non indicano nel modello di rilevazione dei dati forme di lavoro dipendente a tempo parziale e di apprendistato;

Il valore di riferimento è il minimo tra le giornate retribuite dichiarate nel modello CU (normalizzate a 312 giorni) e le giornate retribuite dichiarate ai fini UNIEMENS-INPS.


L'indicatore è **calcolato** come rapporto percentuale tra il numero delle giornate retribuite dichiarate nel quadro A del modello di rilevazione dei dati e il valore di riferimento.

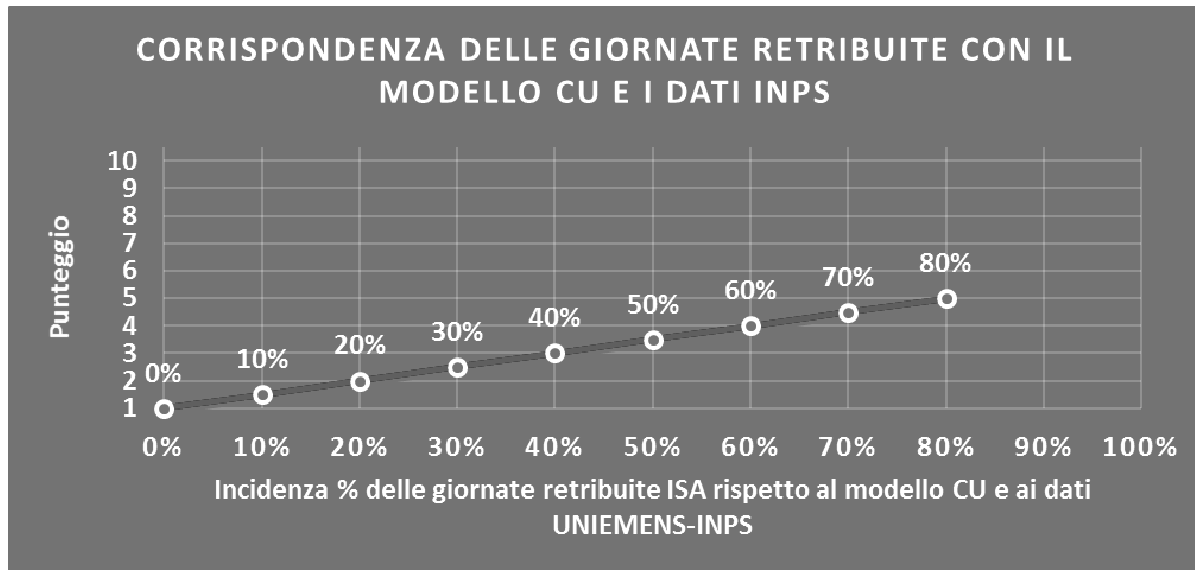
L'indicatore è **applicato** quando presenta un valore non superiore alla soglia massima di riferimento (**80%**) e la differenza tra le giornate di riferimento e le giornate retribuite dichiarate nel quadro A del modello di rilevazione dei dati è superiore al seguente valore:

52 giorni + 20% del valore di riferimento

Il punteggio è modulato⁷ fra 1 e 5, come da grafico seguente.

⁷ Punteggio = 1 + 4 × (indicatore / 80)





CORRISPONDENZA DEI COMPENSI DICHIARATI CON IL MODELLO CU

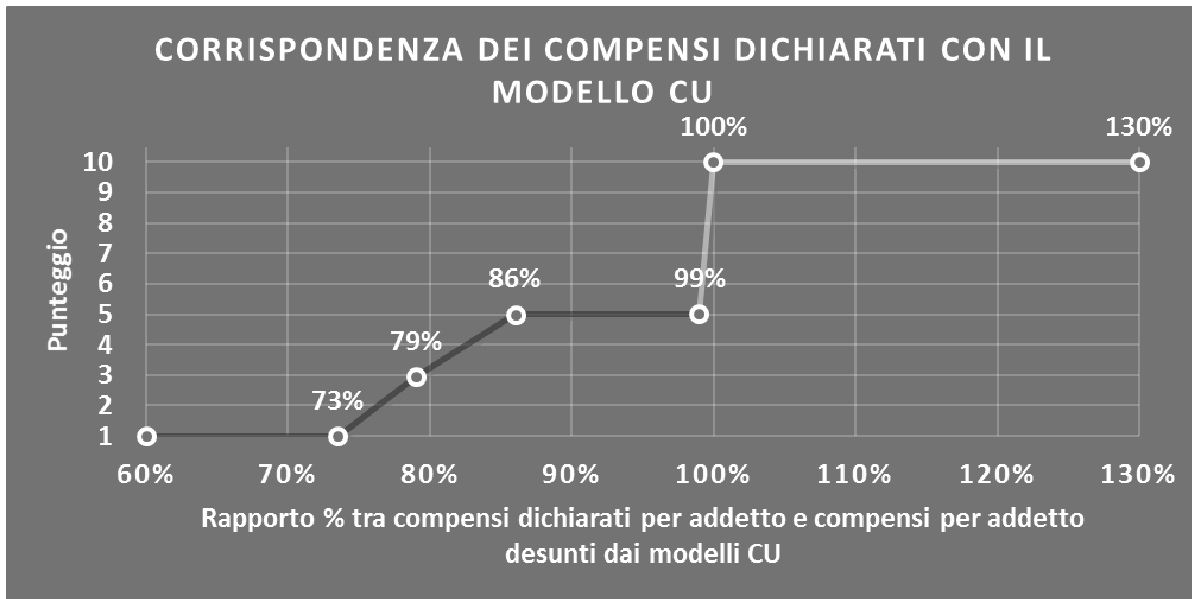
L'indicatore controlla la corrispondenza tra i compensi dichiarati nel quadro G del modello di rilevazione dei dati con le somme imponibili che il sostituto d'imposta corrisponde al professionista, in qualità di percipiente, desunti dai modelli CU.

L'indicatore è **calcolato** come rapporto percentuale tra i compensi dichiarati per addetto e i compensi per addetto desunti dai modelli CU e gli viene associato un punteggio che varia su una scala da 1 a 10. Quando i compensi dichiarati sono maggiori o uguali rispetto a quelli desunti dai modelli CU, ovvero il rapporto tra i compensi dichiarati e i compensi desunti dai modelli CU presenta un valore pari o superiore ad 1, il punteggio assume valore 10; quando il citato rapporto presenta un valore pari o inferiore alla corrispondente soglia minima di riferimento⁸, il punteggio assume valore 1; quando tale rapporto presenta un valore compreso nell'intervallo tra la soglia minima e massima di riferimento, il punteggio è modulato⁹ fra 1 e 10. Nel seguente grafico, per semplicità di rappresentazione, i valori sono rappresentati in forma percentuale approssimata all'intero.

⁸ La soglia minima di riferimento è pari a $\exp(-0,30801)$, ovvero l'esponenziale dell'errore standard (sigma), con segno negativo, dei residui della funzione di stima dei compensi per addetto ed è la stessa dell'indicatore "Compensi per addetto".

⁹ $\text{Punteggio} = 1 + 9 \times \frac{[\text{indicatore} - \exp(-\text{sigma})]}{[1 - \exp(-\text{sigma})]}$





L'indicatore è **applicato** in presenza di somme imponibili che il sostituto d'imposta corrisponde al professionista in qualità di percipiente e quando il relativo punteggio è non superiore a 5.

Quando il punteggio è superiore a 5 e l'indicatore presenta un valore non superiore al **99%**, il punteggio è pari a 5.

COPERTURA DELLE SPESE PER DIPENDENTE

L'indicatore verifica che l'esercente arti o professioni generi un valore aggiunto per addetto coerente con le spese per dipendente.

L'indicatore è **calcolato** come rapporto tra le spese per dipendente e il valore aggiunto per addetto¹⁰. Le spese per dipendente sono calcolate come rapporto tra le "Spese per prestazioni di lavoro dipendente" e il numero dipendenti.

Nel caso in cui il rapporto tra le spese per dipendente e il valore aggiunto per addetto assuma valori superiori all'unità l'indicatore è **applicato** e il relativo punteggio assume valore 1.

ANALISI DELL'APPORTO DI LAVORO DELLE FIGURE NON DIPENDENTI

L'indicatore monitora la corretta compilazione dell'apporto di lavoro dei "Soci o associati che prestano attività nella società o associazione".

A tal fine, a seconda della natura giuridica dell'esercente arti o professioni di appartenenza, è stato definito un valore percentuale minimo di apporto di lavoro per addetto, differenziato per numero di "Soci o associati che prestano attività nella società o associazione" (si veda la tabella seguente).

¹⁰ Quando il denominatore dell'indicatore "Copertura delle spese per dipendente" è non positivo, l'indicatore **non è applicato**.

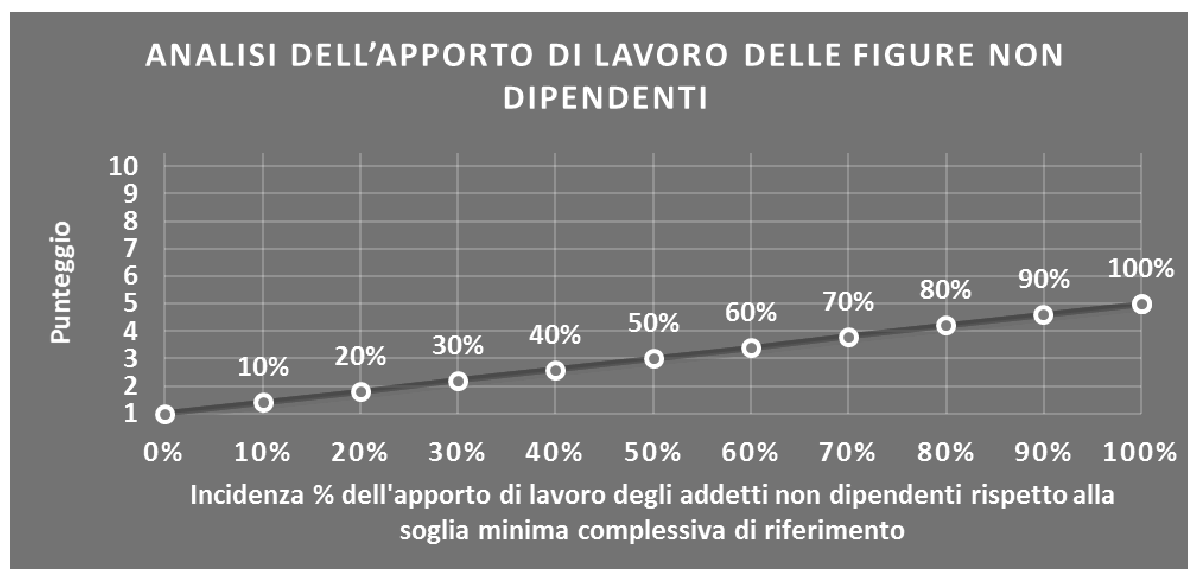


Tale valore rappresenta la soglia minima di riferimento dell'apporto di lavoro delle figure non dipendenti.

Soglia minima percentuale di apporto di lavoro per addetto delle figure non dipendenti

NATURA GIURIDICA	Numero addetti per figura	SOCI O ASSOCIATI CHE PRESTANO ATTIVITA' NELLA SOCIETA' O ASSOCIAZIONE
SOCIETA' DI PERSONE	1	100
SOCIETA' DI PERSONE	2	75
SOCIETA' DI PERSONE	3	67
SOCIETA' DI PERSONE	4	63
SOCIETA' DI PERSONE	5	60
SOCIETA' DI PERSONE	>5	50
ENTI NON COMMERCIALI ED EQUIPARATI	1	50
ENTI NON COMMERCIALI ED EQUIPARATI	2	38
ENTI NON COMMERCIALI ED EQUIPARATI	3	33
ENTI NON COMMERCIALI ED EQUIPARATI	4	31
ENTI NON COMMERCIALI ED EQUIPARATI	5	28
ENTI NON COMMERCIALI ED EQUIPARATI	>5	16

Nel caso in cui la percentuale complessiva di apporto di lavoro dei soci o associati che prestano attività nella società o associazione dichiarata sia inferiore alla soglia minima complessiva di riferimento, l'indicatore è **applicato** e il relativo punteggio¹¹ assume un valore compreso tra 1 e 5, come da grafico successivo.



¹¹ Punteggio = 1+4×(apporto di lavoro degli addetti non dipendenti/soglia minima complessiva di riferimento)



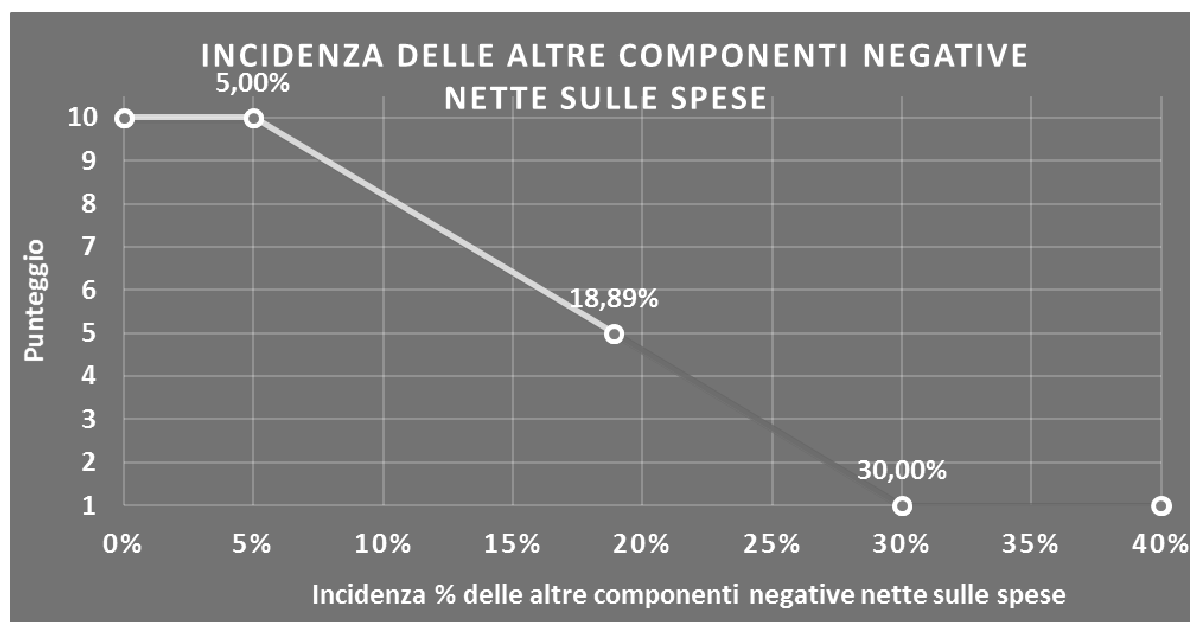
INCIDENZA DELLE ALTRE COMPONENTI NEGATIVE NETTE SULLE SPESE

L'indicatore verifica che le voci di spesa relative alle altre componenti negative nette costituiscano una plausibile componente residuale di spesa.

L'indicatore è **calcolato** come rapporto percentuale tra le altre componenti negative nette e le spese totali.

Qualora le spese totali siano uguali a zero, l'indicatore non è **applicabile**.

All'indicatore "Incidenza delle altre componenti negative nette sulle spese" viene associato un punteggio che varia su una scala da 1 a 10. Quando l'indicatore presenta un valore pari o inferiore alla corrispondente soglia minima di riferimento (ad es. **5,00%** per il MoB 8), il punteggio assume valore 10; quando l'indicatore presenta un valore pari o superiore alla corrispondente soglia massima di riferimento (ad es. **30,00%** per il MoB 8), il punteggio assume valore 1; quando l'indicatore presenta un valore compreso nell'intervallo tra la soglia minima e massima di riferimento, il punteggio è modulato¹² fra 1 e 10.



I dati riportati nel grafico sono riferiti al MoB 8.

L'indicatore è **applicato** quando il relativo punteggio è non superiore a 5.

Le soglie di riferimento (espresse in percentuale) sono differenziate per "Modello di Business" come di seguito riportato:

¹² Punteggio = $10 - 9 \times \frac{(\text{indicatore} - \text{soglia minima})}{(\text{soglia massima} - \text{soglia minima})}$



	Modalità di distribuzione	Soglia minima	Soglia massima
MoB 1	Tutti i soggetti	5,00	30,00
MoB 2	Tutti i soggetti	5,00	30,00
MoB 3	Tutti i soggetti	5,00	30,00
MoB 4	Tutti i soggetti	10,00	30,00
MoB 5	Tutti i soggetti	5,00	30,00
MoB 6	Tutti i soggetti	10,00	30,00
MoB 7	Tutti i soggetti	5,00	30,00
MoB 8	Tutti i soggetti	5,00	30,00
MoB 9	Tutti i soggetti	5,00	30,00

Per ogni singolo soggetto, i valori soglia sono ottenuti come media, ponderata con le relative probabilità di appartenenza, dei valori di riferimento individuati per gruppo omogeneo.

MARGINE OPERATIVO LORDO NEGATIVO

L'indicatore evidenzia situazioni di anomalia relative al margine operativo lordo.

Nel caso in cui detto margine sia negativo e il valore aggiunto sia positivo, l'indicatore è **applicato** e il relativo punteggio assume valore 1.

GESTIONE DEI BENI STRUMENTALI

INCIDENZA DEGLI AMMORTAMENTI

L'indicatore verifica la coerenza tra ammortamenti per beni mobili strumentali e relativo valore.

L'indicatore è **calcolato** come rapporto percentuale tra gli ammortamenti per beni mobili strumentali, al netto dei beni di costo unitario non superiore a 516,46 euro e il valore dei beni strumentali mobili in proprietà, al netto dei beni di costo unitario non superiore a 516,46 euro.

Nel caso in cui il valore dell'indicatore sia pari o superiore al valore della soglia massima di riferimento (**25%**), l'indicatore è **applicato** e il relativo punteggio assume valore 1.

Qualora l'importo degli ammortamenti per beni mobili strumentali, al netto dei beni di costo unitario non superiore a 516,46 euro, sia positivo, il valore dei beni strumentali mobili in proprietà, al netto dei beni di costo unitario non superiore a 516,46 euro, sia pari a zero, l'indicatore è **applicato** e il relativo punteggio assume valore 1.



ASSENZA DEL VALORE DEI BENI STRUMENTALI

L'indicatore evidenzia situazioni di anomalia nei casi di mancata dichiarazione, nel modello di rilevazione dei dati, del valore dei beni strumentali in presenza di beni strumentali indicati nello stesso modello.

Qualora si verifichi tale anomalia, l'indicatore è **applicato** e il relativo punteggio assume valore 1.

Di seguito viene riportato l'elenco delle variabili relative ai beni strumentali utilizzate per il calcolo dell'indicatore:

- Elettroterapia;
- Infrarossi – Ultravioletti;
- Laser;
- Magnetoterapia;
- Marconi - Radar – Ultrasuoni;
- Riunito podologico completo;
- Podoscopio;
- Apparecchiature computerizzate per l'analisi del passo;
- Autoclave;
- Cardiografo;
- Cyclette;
- Lettino fisso;
- Lettino portatile;
- Macchine per isocinetica;
- Sonicaid;
- Tapis-Roulant;
- Vasche per idromassaggio.

REDDITIVITÀ

REDDITO OPERATIVO NEGATIVO

L'indicatore intercetta le situazioni in cui il reddito operativo è minore di zero.

Qualora si verifichi questa condizione e il margine operativo lordo sia positivo, l'indicatore è **applicato** e il relativo punteggio assume valore 1.

RISULTATO ORDINARIO NEGATIVO

L'indicatore intercetta le situazioni in cui il risultato ordinario è minore di zero.

Qualora si verifichi questa condizione, l'indicatore è **applicato** e il relativo punteggio assume valore 1.



REDDITO NEGATIVO PER PIÙ DI UN TRIENNIO

L'indicatore monitora situazioni di reddito¹³ negativo ripetute negli anni.

L'indicatore è **applicato** quando, prendendo a riferimento gli ultimi 8 anni, in almeno 4 annualità, anche non consecutive, è dichiarato reddito negativo.

Il punteggio è pari a:

- 5 se il reddito è negativo per 4 annualità;
- 4 se il reddito è negativo per 5 annualità;
- 3 se il reddito è negativo per 6 annualità;
- 2 se il reddito è negativo per 7 annualità;
- 1 se il reddito è negativo per 8 annualità.

¹³ Per i periodi d'imposta fino al 2017 il reddito da prendere a riferimento è pari a: "Reddito (o perdita) delle attività professionali e artistiche" + le maggiorazioni delle quote di ammortamento e dei canoni di locazione finanziaria.



GESTIONE EXTRA-CARATTERISTICA

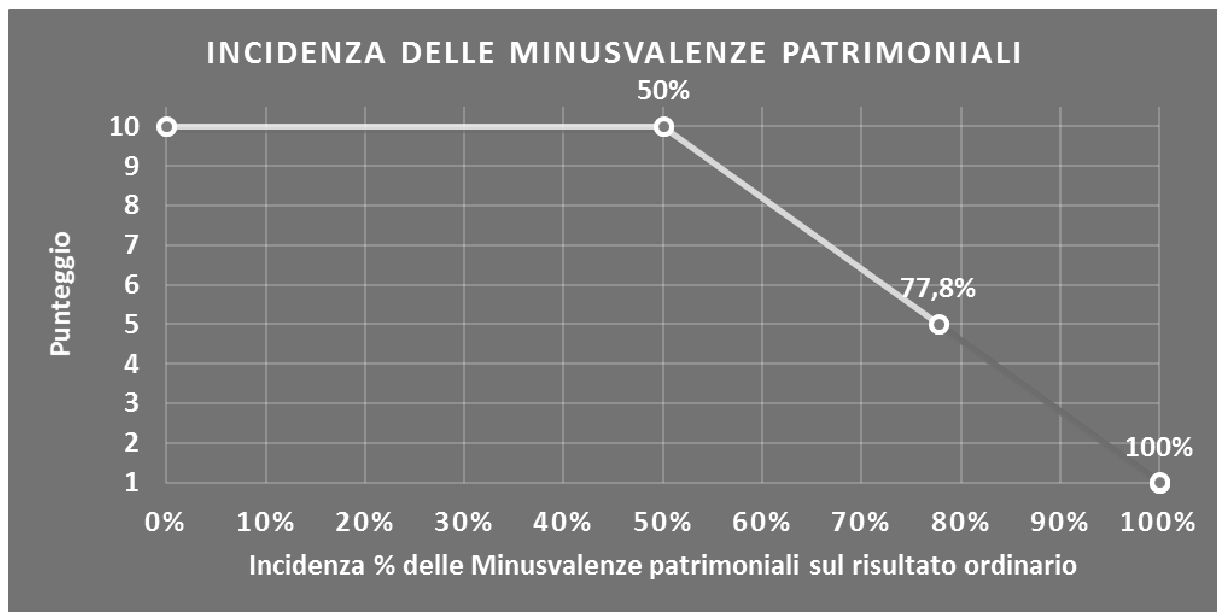
INCIDENZA DELLE MINUSVALENZE PATRIMONIALI

L'indicatore verifica quanta parte del risultato ordinario viene assorbito dalle "Minusvalenze patrimoniali".

L'indicatore è **calcolato** come rapporto percentuale tra le "Minusvalenze patrimoniali" e il risultato ordinario.

Qualora le "Minusvalenze patrimoniali" siano uguali a zero, l'indicatore non è **applicabile**.

All'indicatore viene associato un punteggio che varia su una scala da 1 a 10. Quando l'indicatore presenta un valore pari o inferiore alla corrispondente soglia minima di riferimento (**50%**), il punteggio assume valore 10; quando l'indicatore presenta un valore pari o superiore alla corrispondente soglia massima di riferimento (**100%**), il punteggio assume valore 1; quando l'indicatore presenta un valore compreso nell'intervallo tra la soglia minima e massima di riferimento, il punteggio è modulato¹⁴ fra 1 e 10.



L'indicatore è **applicato** quando il relativo punteggio è non superiore a 5.

Qualora il risultato ordinario sia non positivo, l'indicatore è **applicato** ed assume punteggio pari ad 1.

¹⁴ Punteggio = 10 - 9 × [(indicatore - soglia minima) / (soglia massima - soglia minima)]



INDICATORI SPECIFICI

CORRISPONDENZA DELLA CONDIZIONE DI “PENSIONATO” CON IL MODELLO CU

L'indicatore controlla la condizione di "Pensionato", dichiarata nel frontespizio del modello di rilevazione dei dati, con l'analoga informazione desumibile dagli archivi della Certificazione Unica (CU).

Qualora il professionista che opera in forma individuale dichiara nel modello di rilevazione dei dati di essere pensionato e tale informazione non trovi riscontro nel modello CU, l'indicatore è **applicato** ed assume punteggio pari ad 1.

CORRISPONDENZA DELLA CONDIZIONE DI “LAVORATORE DIPENDENTE” CON IL MODELLO CU

L'indicatore controlla la condizione di "Lavoro dipendente a tempo pieno o a tempo parziale", dichiarata nel frontespizio del modello di rilevazione dei dati, con l'analoga informazione desumibile dagli archivi della Certificazione Unica (CU).

Qualora il professionista che opera in forma individuale dichiara nel modello di rilevazione dei dati di essere lavoratore dipendente a tempo pieno o a tempo parziale e tale informazione non trovi riscontro nel modello CU, l'indicatore è **applicato** ed assume punteggio pari ad 1.

CORRISPONDENZA DELL'ANNO DI INIZIO ATTIVITÀ CON I DATI IN ANAGRAFE TRIBUTARIA

L'indicatore controlla l'anno di inizio attività, dichiarato nel frontespizio del modello di rilevazione dei dati, con l'analoga informazione desumibile dai dati disponibili in Anagrafe Tributaria.

Qualora il contribuente dichiara nel modello di rilevazione dei dati un anno di inizio attività che non trovi riscontro nei dati presenti in Anagrafe Tributaria, l'indicatore è **applicato** ed assume punteggio pari ad 1.



SUB ALLEGATI

SUB ALLEGATO 37.B.A – ASSEGNAZIONE AI MOB

In fase di applicazione, per l'assegnazione dei contribuenti ai MoB viene utilizzata una combinazione di due tecniche statistiche di tipo multivariato (analisi fattoriali e modelli di mistura finita) che utilizza le seguenti variabili:

Analisi fattoriale	Nome variabile	Descrizione variabile
Tipologia dell'attività	FLAG_INFERMIERE	Tipologia dell'attività: Infermiere
	FLAG_TERAP_RIABILITAZ	Terapista della riabilitazione
	FLAG_PARAMEDICO_NOIR	Paramedico (esclusi infermieri e terapeuti della riabilitazione)
Modalità organizzativa e attività di assistenza remunerata a forfait	MODATT_STRUTTURA_SANITARIA_P	Tipologia delle prestazioni: Prestazioni presso altre strutture private o pubbliche, sanitarie e non
	FORFAIT_MONO	Attività di assistenza di tipo continuativo, remunerate a forfait per monocommittenti
	MODATT_STUDIO_P	Tipologia delle prestazioni: Prestazioni presso lo studio di cui si è titolari

Sulla base di tali variabili, il contribuente viene assegnato ad uno o più MoB attraverso l'attribuzione di una probabilità di appartenenza, come descritto nell'**Allegato 71**.

Le matrici ed i vettori per il calcolo delle probabilità di appartenenza ai MoB sono riportati nell'**Allegato 73**.



SUB ALLEGATO 37.B.B – FUNZIONE “COMPENSI PER ADDETTO”

Di seguito viene riportato l'elenco delle variabili e dei coefficienti della funzione di regressione “Compensi per addetto”, con la spiegazione dei coefficienti.

	VARIABILI	COEFFICIENTE	INTERPRETAZIONE DEL COEFFICIENTE STIMATO
INPUT PRODUTTIVI	Valore dei beni strumentali mobili	(*) 0,070425529358191	Un aumento dell'1% della variabile determina un aumento dello 0,07% del Compenso stimato
	Ammortamenti per beni mobili strumentali	(*) 0,056094118906713	Un aumento dell'1% della variabile determina un aumento dello 0,06% del Compenso stimato
	Spese per prestazioni di lavoro dipendente + Spese per prestazioni di collaborazione coordinata e continuativa	(*) 0,21551202594492	Un aumento dell'1% della variabile determina un aumento dello 0,22% del Compenso stimato
	Compensi corrisposti a terzi per prestazioni direttamente afferenti l'attività professionale e artistica	(*) 0,15495659643516	Un aumento dell'1% della variabile determina un aumento dello 0,15% del Compenso stimato
	Consumi + Altre spese	(*) 0,59367542504249	Un aumento dell'1% della variabile determina un aumento dello 0,59% del Compenso stimato
	Quota numero Dipendenti		Un dipendente presenta una produttività inferiore del 39,74% in termini di Compenso stimato
	Prestazioni domiciliari (100% dei compensi) / 100		Un aumento dell'1% della variabile determina una diminuzione dello 0,27% del Compenso stimato
	Prestazioni domiciliari se presenti anche prestazioni presso strutture pubbliche e private (escluso studio proprio) / 100		Un aumento dell'1% della variabile determina una diminuzione dello 0,16% del Compenso stimato
	Tipologia dell'attività: Infermiere		La condizione di 'Infermiere' determina un aumento del 20,34% del Compenso stimato
	Terapista della riabilitazione		La condizione di 'Terapista della riabilitazione' determina una diminuzione del 22,46% del Compenso stimato
VARIABILI STRUTTURALI	Paramedico (esclusi infermieri e terapisti della riabilitazione)		La condizione di 'Paramedico (esclusi infermieri e terapisti della riabilitazione)' determina una diminuzione del 18,79% del Compenso stimato
	Età professionale fino a 1 anno		La condizione di 'Età professionale fino a 1 anno' determina una diminuzione del 2,01% del Compenso stimato
	Lavoro dipendente a tempo pieno o a tempo parziale		La condizione di 'Lavoro dipendente a tempo pieno o a tempo parziale' determina una diminuzione del 38,25% del Compenso stimato
	Pensionato		La condizione di 'Pensionato' determina una diminuzione del 13,90% del Compenso stimato
	Altre attività professionali e/o di impresa		La condizione di 'Altre attività professionali e/o d'impresa' determina una diminuzione del 10,15% del Compenso stimato
	Spese sostenute per la Educazione Continua in Medicina	(*) -0,031753696178391	Un aumento dell'1% della variabile determina una diminuzione dello 0,03% del Compenso stimato
	Probabilità di appartenenza al MoB 8 - Paramedici che svolgono prevalentemente attività di assistenza di tipo continuativo remunerata a forfait		L'appartenenza al MoB determina un aumento dell'8,35% del Compenso stimato
	Territorialità generale, a livello provinciale relativa al gruppo 2		La condizione di 'Territorialità generale, a livello provinciale relativa al gruppo 2' determina una diminuzione del 5,41% del Compenso stimato
	Territorialità generale, a livello provinciale relativa al gruppo 5		La condizione di 'Territorialità generale, a livello provinciale relativa al gruppo 5' determina una diminuzione del 6,48% del Compenso stimato

	VARIABILI		COEFFICIENTE	INTERPRETAZIONE DEL COEFFICIENTE STIMATO
	Territorialità del livello del reddito medio imponibile ai fini dell'addizionale IRPEF, a livello comunale		0,239066767111618	La localizzazione nei comuni a più alto livello del reddito medio imponibile determina un aumento del 23,91% del Compenso stimato
	Indice di concentrazione della domanda a livello provinciale		0,170234299946564	La localizzazione nelle province a più alto indice di concentrazione della domanda determina un aumento del 17,02% del Compenso stimato
	Indice di concentrazione dell'offerta a livello provinciale		-0,13919998564046	La localizzazione nelle province a più alto indice di concentrazione dell'offerta determina una diminuzione del 13,92% del Compenso stimato
MISURE DI CICLO DI SETTORE	Andamento della media dei compensi del settore		0,149763208156869	Una diminuzione dell'1% della variabile di ciclo economico 'Andamento della media dei compensi del settore' determina una flessione dello 0,150% del Compenso stimato
	(Consumi + Altre spese)?	(*)	-0,059667505546513	Un aumento dell'1% della variabile determina una diminuzione dello 0,060% del Compenso stimato
ECONOMIE DI SCALA E/O SOSTITUZIONE	(Spese per prestazioni di lavoro dipendente + Spese per prestazioni di collaborazione coordinata e continuativa) x (Compensi corrisposti a terzi per prestazioni direttamente afferenti l'attività professionale e artistica)	(****)	-0,000770023174622	Un aumento dell'1% della variabile determina una diminuzione dello 0,001% del Compenso stimato
	(Consumi + Altre spese) x (Spese per prestazioni di lavoro dipendente + Spese per prestazioni di collaborazione coordinata e continuativa)	(****)	-0,002028909057589	Un aumento dell'1% della variabile determina una diminuzione dello 0,002% del Compenso stimato
INTERCETTA	Valore dell'intercetta del modello di stima		2,263231926043853	
Coefficiente di rivalutazione			1,026731525877046	
Coefficiente individuale			Vedasi Allegato 72	


(*) Le variabili contabili (XC) sono utilizzate in stima come $LN[1 + XC / (N^{\circ} \text{addetti} \times 1.000)]$

(**) Le variabili numeriche (XN) sono utilizzate in stima come $LN[1 + XN / (N^{\circ} \text{addetti})]$

(***) La variabile relativa al numero degli addetti è utilizzata in stima come $LN(1 + N^{\circ} \text{addetti})$

(****) Ciascuna variabile (XS) del prodotto è utilizzata in stima come $LN(1 + XS)$

Le misure di ciclo settoriale e l'indice di concentrazione della domanda/offerta relativi al periodo di imposta di applicazione saranno pubblicate con apposito Decreto ai sensi dell'art. 9-bis comma 2 del DL 50 del 24 aprile 2017 convertito nella Legge n. 96 del 21 giugno 2017.



SUB ALLEGATO 37.B.C – FUNZIONE “VALORE AGGIUNTO PER ADDETTO”

Di seguito viene riportato l'elenco delle variabili e dei coefficienti della funzione di regressione "Valore aggiunto per addetto", con la spiegazione dei coefficienti.

	VARIABILI	COEFFICIENTE	INTERPRETAZIONE DEL COEFFICIENTE STIMATO
INPUT PRODUTTIVI	Valore dei beni strumentali mobili	0,067425782314868	Un aumento dell'1% della variabile determina un aumento dello 0,07% del IVA stimato
	Ammortamenti per beni mobili strumentali	0,076384709230896	Un aumento dell'1% della variabile determina un aumento dello 0,08% del IVA stimato
	Spese per prestazioni di lavoro dipendente + Spese per prestazioni di collaborazione coordinata e continuativa	0,279426794319029	Un aumento dell'1% della variabile determina un aumento dello 0,28% del IVA stimato
	Compensi corrisposti a terzi per prestazioni direttamente afferenti l'attività professionale e artistica	0,050900977690945	Un aumento dell'1% della variabile determina un aumento dello 0,05% del IVA stimato
	Consumi + Altre spese	0,487133412104956	Un aumento dell'1% della variabile determina un aumento dello 0,49% del IVA stimato
	Quota numero Dipendenti	-0,479497178620949	Un dipendente presenta una produttività inferiore del 47,95% in termini di VA stimato
	Prestazioni domiciliari (100% dei compensi) / 100	-0,257389292964905	Un aumento dell'1% della variabile determina una diminuzione dello 0,26% del IVA stimato
	Prestazioni domiciliari se presenti anche prestazioni presso strutture pubbliche e private (escluso studio proprio) / 100	-0,134421325201801	Un aumento dell'1% della variabile determina una diminuzione dello 0,13% del IVA stimato
	Tipologia dell'attività: Infermiere	0,245824647922709	La condizione di 'Infermiere' determina un aumento del 24,58% del IVA stimato.
	Terapista della riabilitazione	-0,284422178520162	La condizione di 'Terapista della riabilitazione' determina una diminuzione del 28,44% del IVA stimato
VARIABILI STRUTTURALI	Paramedico (esclusi infermieri e terapisti della riabilitazione)	-0,210734233968141	La condizione di 'Paramedico (esclusi infermieri e terapisti della riabilitazione)' determina una diminuzione del 21,07% del IVA stimato
	Età professionale fino a 2 anni	-0,00849718738652	La condizione di 'Età professionale fino a 2 anni' determina una diminuzione dello 0,85% del IVA stimato
	Lavoro dipendente a tempo pieno o a tempo parziale	-0,445485177471964	La condizione di 'Lavoro dipendente a tempo pieno o a tempo parziale' determina una diminuzione del 44,55% del IVA stimato
	Pensionato	-0,158168912444789	La condizione di 'Pensionato' determina una diminuzione del 15,82% del IVA stimato
	Altre attività professionali e/o di impresa	-0,117178195112151	La condizione di 'Altre attività professionali e/o d'impresa' determina una diminuzione dell'11,72% del IVA stimato
	Spese sostenute per la Educazione Continua in Medicina	-0,042572950412372	Un aumento dell'1% della variabile determina una diminuzione dello 0,04% del IVA stimato
	Spese per smaltimento rifiuti speciali	-0,099409794529975	Un aumento dell'1% della variabile determina una diminuzione dello 0,10% del IVA stimato
	Probabilità di appartenenza al Mob 8 - Paramedici che svolgono prevalentemente attività di assistenza di tipo continuativo remunerata a forfait	0,113371400699643	L'appartenenza al MOB determina un aumento dell'11,34% del IVA stimato
	Territorialità generale, a livello provinciale relativa al gruppo 2	-0,046939361364118	La condizione di 'Territorialità generale, a livello provinciale relativa al gruppo 2' determina una diminuzione del 4,69% del IVA stimato
	MODELLI DI BUSINESS (MOB)		
VARIABILI TERRITORIALI			

	VARIABILI		COEFFICIENTE	INTERPRETAZIONE DEL COEFFICIENTE STIMATO
	Territorialità generale, a livello provinciale relativa al gruppo 5		-0,059815343835126	La condizione di "Territorialità generale, a livello provinciale relativa al gruppo 5" determina una diminuzione del 5,98% del VA stimato
	Territorialità del livello del reddito medio imponibile ai fini dell'addizionale IRPEF, a livello comunale		0,194476498007328	La localizzazione nei comuni a più alto livello del reddito medio imponibile determina un aumento del 19,45% del VA stimato
	Indice di concentrazione della domanda a livello provinciale		0,209791580112266	La localizzazione nelle province a più alto indice di concentrazione della domanda determina un aumento del 20,98% del Compenso stimato
	Indice di concentrazione dell'offerta a livello provinciale		-0,174309056267617	La localizzazione nelle province a più alto indice di concentrazione dell'offerta determina una diminuzione del 17,43% del Compenso stimato
MISURE DI CICLO DI SETTORE	Andamento della media dei compensi del settore		0,220800740056037	Una diminuzione dell'1% della variabile di ciclo economico 'Andamento della media dei compensi del settore' determina una flessione dello 0,221% del VA stimato
ECONOMIE DI SCALA E/O SOSTITUZIONE	(Consumi + Altre spese) ²	(*)	-0,083918300904171	Un aumento dell'1% della variabile determina una diminuzione dello 0,084% del VA stimato
	(Spese per prestazioni di lavoro dipendente + Spese per prestazioni di collaborazione coordinata e continuativa) x (Valore dei beni strumentali mobili)	(****)	-0,001110556751848	Un aumento dell'1% della variabile determina una diminuzione dello 0,001% del VA stimato
	(Consumi + Altre spese) x (Spese per prestazioni di lavoro dipendente + Spese per prestazioni di collaborazione coordinata e continuativa)	(****)	-0,002015241976709	Un aumento dell'1% della variabile determina una diminuzione dello 0,002% del VA stimato
INTERCETTA	Valore dell'intercetta del modello di stima		2,210712924223919	
	Coefficiente di rivalutazione		1,051419250863253	
	Coefficiente individuale		Vedasi Allegato 72	

(*) Le variabili contabili (XC) sono utilizzate in stima come $LN[1 + XC / (N^{\circ} \text{addetti} \times 1.000)]$

(**) Le variabili numeriche (XN) sono utilizzate in stima come $LN[1 + XN / (N^{\circ} \text{addetti})]$

(***) La variabile relativa al numero degli addetti è utilizzata in stima come $LN(1 + N^{\circ} \text{addetti})$

(****) Ciascuna variabile (XS) del prodotto è utilizzata in stima come $LN(1 + XS)$

Le misure di ciclo settoriale e l'indice di concentrazione della domanda/offerta relativi al periodo di applicazione saranno pubblicate con apposito Decreto ai sensi dell'art. 9-bis comma 2 del DL 50 del 24 aprile 2017 convertito nella Legge n. 96 del 21 giugno 2017.



SUB ALLEGATO 37.B.D – FORMULE DELLE VARIABILI E DEGLI INDICATORI

Di seguito sono riportate le formule delle variabili e degli indicatori economico-contabili utilizzati nell'ISA AK19U:

Addetti¹⁵ (professionista che opera in forma individuale) = Titolare + numero dipendenti + numero collaboratori coordinati e continuativi che prestano attività prevalentemente nello studio

Addetti (esercizio collettivo dell'attività professionale) = Numero dipendenti + numero collaboratori coordinati e continuativi che prestano attività prevalentemente nello studio + numero di soci

Addetti non dipendenti¹⁶ (professionista che opera in forma individuale) = Titolare

Addetti non dipendenti (esercizio collettivo dell'attività professionale) = Numero di soci

Altre componenti negative nette = Altre componenti negative – Canoni di locazione finanziaria e non finanziaria relativi a beni immobili – Canoni di locazione finanziaria e non finanziaria relativi a beni strumentali mobili – Maggiorazioni fiscali

Ammortamenti per beni mobili strumentali, al netto dei beni di costo unitario non superiore a 516,46 euro = Ammortamenti per beni mobili strumentali - Spese per l'acquisto di beni strumentali di costo unitario non superiore a 516,46 euro

Attività di assistenza di tipo continuativo, remunerate a forfait per monocommittenti = Attività di assistenza di tipo continuativo, remunerate a forfait se Percentuale dei compensi/ricavi provenienti dal committente principale (indicare solo se superiore a 50%) è maggiore di 50; altrimenti la variabile assume valore pari a zero

Compensi = Compensi dichiarati + Ulteriori componenti positivi per migliorare il profilo di affidabilità

Dipendenti a tempo parziale e apprendisti = Dipendenti a tempo parziale, assunti con contratto di inserimento, a termine, di lavoro intermittente, di lavoro ripartito; personale con contratto di somministrazione di lavoro + Apprendisti

Età professionale = Periodo di imposta - Anno di inizio attività

Giornate retribuite dichiarate ai fini UNIEMENS-INPS = Numero giorni retribuiti nella qualifica. Il calcolo viene dapprima effettuato per ogni dipendente dello studio professionale utilizzando un limite massimo di 312 giornate retribuite. Successivamente si calcola il numero complessivo di giornate retribuite per ciascuno studio professionale sommando le giornate retribuite di tutti i relativi dipendenti. Il calcolo viene effettuato escludendo i lavoratori con codice qualifica 'Z' ("lavoratori esclusi da contribuzione INPS previdenziale ed assistenziale, OTD o OTI dipendente di azienda agricola in genere ovvero OTD dipendente da cooperativa Legge 240/84") e i lavoratori con codice qualifica '4' o '5' afferenti agli apprendisti.

Giornate retribuite dichiarate nel modello CU = (Numero di giorni per i quali spettano le detrazioni di lavoro dipendente) × 312 diviso 365. Il calcolo viene dapprima effettuato per ogni dipendente del sostituto d'imposta imponendo un limite massimo di 312 giornate retribuite. Successivamente si calcola il numero complessivo di giornate retribuite per ciascun sostituto di imposta sommando le giornate retribuite di tutti i relativi dipendenti. Il calcolo viene effettuato solo per i sostituti d'imposta che non hanno compilato la Sezione 3 "INPS Gestione separata parasubordinati" del modello CU ovvero quelli che non hanno dichiarato collaboratori coordinati e continuativi

Indice di concentrazione della domanda a livello provinciale = Totale Compensi degli studi professionali dell'ISA AK19U per abitante a livello provinciale diviso il Totale Compensi degli studi professionali dell'ISA AK19U per abitante a livello nazionale¹⁷

La variabile è la media, per tutte le unità locali compilate, dei singoli indici di concentrazione provinciali.

Un'unità locale è compilata se il comune dell'unità locale è compilato.

Se non risulta compilata alcuna unità locale occorre far riferimento al comune del domicilio fiscale.

Indice di concentrazione dell'offerta a livello provinciale = Numero totale di studi professionali dell'ISA AK19U per abitante a livello provinciale diviso il Numero Totale di studi professionali dell'ISA AK19U per abitante a livello nazionale¹⁸

La variabile è la media, per tutte le unità locali compilate, dei singoli indici di concentrazione provinciali.

Un'unità locale è compilata se il comune dell'unità locale è compilato.


Se non risulta compilata alcuna unità locale occorre far riferimento al comune del domicilio fiscale.

¹⁵ Il titolare è pari a uno. Il numero addetti non può essere inferiore a 1.

¹⁶ Il titolare è pari a uno. Il numero addetti non dipendenti non può essere inferiore a (1 – Numero dipendenti).

¹⁷ Il numero degli abitanti a livello provinciale e a livello nazionale sono stati desunti da FONTE ISTAT – Censimento generale della popolazione e delle abitazioni (2011).

¹⁸ Il numero degli abitanti a livello provinciale e a livello nazionale sono stati desunti da FONTE ISTAT – Censimento generale della popolazione e delle abitazioni (2011).



Margine operativo lordo = Valore aggiunto - Spese per prestazioni di lavoro dipendente - Spese per prestazioni di collaborazione coordinata e continuativa

Numero dipendenti = Numero delle giornate retribuite diviso 312

Numero di soci = percentuale di lavoro prestato di Soci o associati che prestano attività nella società o associazione diviso 100

Paramedico (esclusi infermieri e terapisti della riabilitazione) = 1 se la somma delle variabili Tipologia dell'attività: Infermiere e Terapista della riabilitazione è pari a zero; altrimenti la variabile assume valore pari a zero

Prestazioni domiciliari (100% dei compensi) = 1 se Tipologia delle prestazioni: Prestazioni domiciliari è pari a 100; altrimenti la variabile assume valore pari a zero

Prestazioni domiciliari se presenti anche prestazioni presso strutture pubbliche e private (escluso studio proprio) = (Tipologia delle prestazioni: Prestazioni domiciliari)/100 se Tipologia delle prestazioni: Prestazioni domiciliari è maggiore di 0, Tipologia delle prestazioni: Prestazioni presso altre strutture private o pubbliche, sanitarie e non è maggiore di zero e Tipologia delle prestazioni: Prestazioni presso lo studio di cui si è titolare è pari a zero; altrimenti la variabile assume valore pari a zero

Quota numero Dipendenti = (Numero addetti - Numero addetti non dipendenti) diviso Numero addetti

Reddito = Risultato ordinario + Plusvalenze patrimoniali - Minusvalenze patrimoniali

Reddito operativo = Margine operativo lordo - Ammortamenti

Risultato ordinario = Reddito operativo + Altri proventi lordi

Spese totali = Altre componenti negative nette + Spese per prestazioni di lavoro dipendente + Spese per prestazioni di collaborazione coordinata e continuativa + Compensi corrisposti a terzi per prestazioni direttamente afferenti l'attività professionale e artistica + Consumi + Altre spese

Terapista della riabilitazione = 1 se la somma delle variabili "Tipologia dell'attività: Podologo", "Tipologia dell'attività: Fisioterapista", "Tipologia dell'attività: Logopedista", "Tipologia dell'attività: Ortottista", "Tipologia dell'attività: Terapista della Neuro e Psicomotricità dell'Età Evolutiva", "Tipologia dell'attività: Tecnico riabilitazione psichiatrica", "Tipologia dell'attività: Terapista occupazionale", "Tipologia dell'attività: Educatore Professionale", "Tipologia dell'attività: Massofisioterapista e massaggiatore" e "Tipologia dell'attività: Idroterapista" è maggiore di zero; altrimenti la variabile assume valore pari a zero

Territorialità del livello del reddito medio imponibile ai fini dell'addizionale Irpef definita su dati del Dipartimento delle Finanze riferiti ai periodi d'imposta 2014 e 2015¹⁹

La territorialità del livello del reddito differenzia il territorio nazionale sulla base del livello del reddito per comune.

La variabile è la media, per tutte le unità locali compilate, dei singoli indicatori territoriali.

Un'unità locale è compilata se il comune dell'unità locale è compilato.

Se non risulta compilata alcuna unità locale occorre far riferimento al comune del domicilio fiscale.

Territorialità generale²⁰

La territorialità è applicata a livello provinciale relativamente ai gruppi 2 e 5.

Gruppo 2 - Aree con livello di benessere non elevato, bassa scolarità, sistema economico locale poco sviluppato e basato prevalentemente su attività commerciali;

Gruppo 5 - Aree di marcata arretratezza economica, basso livello di benessere e scolarità poco sviluppata.

Il valore del gruppo territoriale di riferimento è calcolato come rapporto tra il numero delle unità locali compilate che appartengono al gruppo territoriale di riferimento e il numero totale delle unità locali compilate.

Una unità locale è compilata se è compilato il comune dell'unità locale.


Se non risulta compilata alcuna unità locale occorre far riferimento al comune del domicilio fiscale.

Valore aggiunto = Compensi - Compensi corrisposti a terzi per prestazioni direttamente afferenti l'attività professionale e artistica - Consumi - Altre spese - (Altre componenti negative - Maggiorazioni fiscali)

Valore dei beni strumentali mobili in proprietà, al netto dei beni di costo unitario non superiore a 516,46 euro = Valore dei beni strumentali mobili - Valore relativo a beni acquisiti in dipendenza di contratti di locazione finanziaria e non finanziaria - Spese per l'acquisto di beni strumentali di costo unitario non superiore a 516,46 euro.

¹⁹ I criteri e le conclusioni dello studio sono riportati nell'apposito Decreto Ministeriale.

²⁰ I criteri e le conclusioni dello studio sono riportati nell'apposito Decreto Ministeriale.



ALLEGATO 38

NOTA TECNICA E METODOLOGICA

INDICE SINTETICO DI AFFIDABILITÀ FISCALE

AK20U

ATTIVITÀ PROFESSIONALE SVOLTA DA PSICOLOGI



APPLICAZIONE DELL'ISA

L'indice sintetico di affidabilità fiscale (ISA) esprime un giudizio di sintesi sull'affidabilità dei comportamenti fiscali del soggetto.

L'ISA è calcolato come media aritmetica di un insieme d'indicatori elementari e rappresenta il posizionamento del contribuente rispetto a tali indicatori attribuendo al soggetto un valore di sintesi, in scala da 1 a 10, dei singoli indicatori elementari: più basso sarà il valore dell'indice, minore sarà l'affidabilità fiscale del soggetto, più alto sarà il valore, più alta sarà l'attendibilità fiscale del soggetto.

I contribuenti interessati possono indicare ulteriori componenti positivi non risultanti dalle scritture contabili, che concorrono al calcolo degli indicatori elementari, per migliorare il proprio profilo di affidabilità fiscale.

L'attività economica oggetto dell'indice sintetico di affidabilità fiscale AK20U è quella relativa al seguente codice ATECO 2007:

- 86.90.30 - Attività svolta da psicologi

I criteri generali seguiti per la costruzione dell'indice sintetico di affidabilità fiscale AK20U sono riportati nell'**Allegato 71**.

Di seguito sono rappresentate le modalità di calcolo dell'indice sintetico di affidabilità fiscale AK20U per l'applicazione al singolo contribuente dal periodo di imposta 2018.



MODELLI DI BUSINESS

Ai fini della definizione degli indicatori elementari, i contribuenti interessati all'applicazione dell'ISA AK20U sono classificati in gruppi omogenei che presentano al loro interno caratteristiche il più possibile simili in termini di modalità di operare sul mercato in base al "Modello di Business" (MoB) adottato.

I modelli di business rappresentano la struttura della catena del valore alla base del processo di produzione del servizio professionale e sono espressione delle differenze fondamentali che derivano sia dalle diverse articolazioni organizzative con cui tale processo viene effettuato sia da specifiche competenze professionali.

Per l'ISA AK20U i MoB individuati sono i seguenti (la numerosità indicata è riferita alla base dati di costruzione, p.i. 2015):

- **MoB 1 - Psicologi che si occupano prevalentemente di attività di psicoterapia nei confronti dell'utente finale** (Numerosità: 10.527). Si tratta di psicologi generalmente organizzati in forma individuale;
- **MoB 2 - Psicologi che svolgono l'attività professionale prevalentemente nei confronti dell'utente finale** (Numerosità: 1.887). L'attività è in genere esercitata in forma individuale;
- **MoB 3 - Psicologi che si occupano in prevalenza di attività non finalizzate alla diagnosi, cura e riabilitazione della persona (es. formazione e didattica, sperimentazione e ricerca)** (Numerosità: 1.279). La professione è svolta soprattutto per un ente intermedio e l'offerta di servizi professionali è di frequente rivolta al committente principale. Sono generalmente organizzati in forma individuale;
- **MoB 4 - Psicologi che svolgono l'attività professionale prevalentemente per un ente intermedio** (Numerosità: 2.605). L'offerta di servizi professionali è di frequente rivolta al committente principale. In genere l'attività è esercitata in forma individuale;
- **MoB 5 - Psicologi che si occupano in prevalenza di attività di psicoterapia per un ente intermedio** (Numerosità: 2.123). Si tratta di psicologi generalmente organizzati in forma individuale;
- **MoB 6 - Psicologi che svolgono l'attività esclusivamente presso lo studio e/o struttura del committente principale, in taluni casi in regime di stabile collaborazione** (Numerosità: 1.409). L'attività professionale è in genere esercitata in forma individuale;
- **MoB 7 - Psicologi che in genere esercitano la professione in forma collettiva** (Numerosità: 84). Si tratta in particolare di psicologi organizzati soprattutto in associazioni tra professionisti (mono e interdisciplinari). Le prestazioni professionali sono svolte prevalentemente nell'ambito della psicoterapia e perlopiù nei confronti dell'utente finale.

Per la descrizione degli elementi che permettono l'assegnazione del contribuente ai MoB si rimanda al **Sub Allegato 38.A**.



INDICATORI ELEMENTARI

Gli indicatori elementari utilizzati ai fini del calcolo dell'indice sintetico di affidabilità fiscale per l'ISA AK20U sono differenziati **in due gruppi**:

1. **Indicatori elementari di affidabilità.** Tali indicatori individuano l'attendibilità di relazioni e rapporti tra grandezze di natura contabile e strutturale, tipici del settore e/o del modello organizzativo di riferimento, all'interno di specifici intervalli di valori su una scala da 1 a 10.

A questo gruppo appartengono gli indicatori elementari:

- Compensi per addetto;
- Valore aggiunto per addetto;
- Reddito per addetto.

2. **Indicatori elementari di anomalia.** Tali indicatori segnalano la presenza di profili contabili e/o gestionali atipici rispetto al settore e/o al modello organizzativo di riferimento o evidenziano incongruenze riconducibili ad ingiustificati disallineamenti tra le informazioni dichiarate nei modelli di rilevazione dei dati per l'applicazione degli ISA, ovvero tra queste e le informazioni presenti nei modelli dichiarativi e/o in altre banche dati, con riferimento a diverse annualità d'imposta. Gli indicatori partecipano al calcolo dell'indice sintetico di affidabilità fiscale soltanto quando l'anomalia è presente; trattandosi di indicatori riferibili unicamente ad anomalie, il relativo punteggio di affidabilità fiscale viene misurato o con una scala da 1 a 5 o con il valore 1 che evidenzia la presenza di una grave anomalia.

A questo gruppo appartengono gli indicatori elementari suddivisi nelle successive 5 sezioni:

Gestione caratteristica:

- Corrispondenza delle giornate retribuite con il modello CU e i dati INPS;
- Corrispondenza dei compensi dichiarati con il modello CU;
- Copertura delle spese per dipendente;
- Analisi dell'apporto di lavoro delle figure non dipendenti;
- Incidenza delle altre componenti negative nette sulle spese;
- Margine operativo lordo negativo;

Gestione dei beni strumentali:

- Incidenza degli ammortamenti;

Redditività:

- Reddito operativo negativo;
- Risultato ordinario negativo;



- Reddito negativo per più di un triennio;

Gestione extra-caratteristica:

- Incidenza delle minusvalenze patrimoniali;

Indicatori specifici:

- Corrispondenza della condizione di "pensionato" con il modello CU;
- Corrispondenza della condizione di "lavoratore dipendente" con il modello CU;
- Corrispondenza dell'anno di iscrizione ad albi professionali con i dati in Anagrafe Tributaria;
- Corrispondenza dell'anno di inizio attività con i dati in Anagrafe Tributaria;
- Numero di prestazioni equivalenti per addetto;
- Corrispondenza del numero Totale incarichi con il modello CU.

Le formule delle variabili e degli indicatori sono riportate nel **Sub Allegato 38.D**.



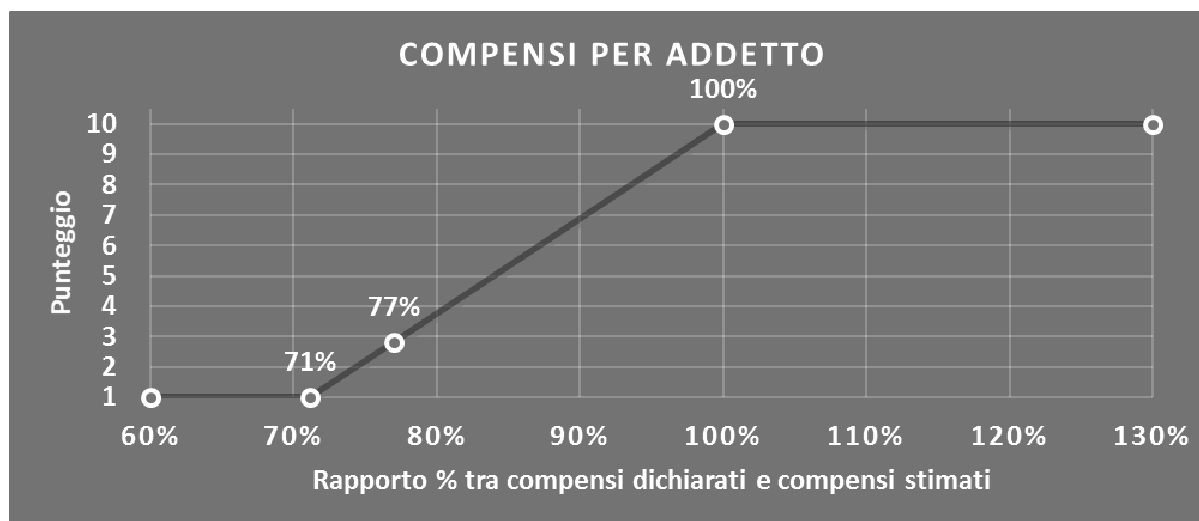
INDICATORI ELEMENTARI DI AFFIDABILITÀ

COMPENSI PER ADDETTO

L'indicatore misura l'affidabilità dell'ammontare dei compensi che uno studio professionale consegue attraverso il processo di produzione del servizio con riferimento al contributo di ciascun addetto.

L'indicatore è calcolato come rapporto tra i compensi dichiarati per addetto e i compensi per addetto stimati.

A tale indicatore viene associato un punteggio che varia su una scala da 1 a 10. Quando i compensi dichiarati sono maggiori o uguali rispetto a quelli stimati, ovvero il rapporto tra i compensi dichiarati e i compensi stimati presenta un valore pari o superiore ad 1, il punteggio assume valore 10; quando il citato rapporto presenta un valore pari o inferiore alla corrispondente soglia minima di riferimento¹, il punteggio assume valore 1; quando tale rapporto presenta un valore compreso nell'intervallo tra la soglia minima e massima di riferimento, il punteggio è modulato² fra 1 e 10. Nel seguente grafico, per semplicità di rappresentazione, i valori sono rappresentati in forma percentuale approssimata all'intero.



I compensi stimati sono determinati sulla base di una funzione di regressione dei "Compensi per addetto" i cui coefficienti e la relativa interpretazione sono riportati nel **Sub Allegato 38.B**.

La stima dei "Compensi per addetto" è personalizzata per singolo contribuente sulla base di uno specifico "coefficiente individuale", che misura le differenze nella produttività dei professionisti (ad esempio, dovute a diverse abilità professionali, potere di mercato, ecc.) e che risulta calcolato sulla base dei dati delle otto annualità di imposta precedenti relativi al

¹ La soglia minima di riferimento è pari a $\exp(-0,34049)$, ovvero l'esponenziale dell'errore standard (σ), con segno negativo, dei residui della funzione di stima dei compensi per addetto.

² $\text{Punteggio} = 1 + 9 \times \frac{[\text{indicatore} - \exp(-\sigma)]}{[1 - \exp(-\sigma)]}$



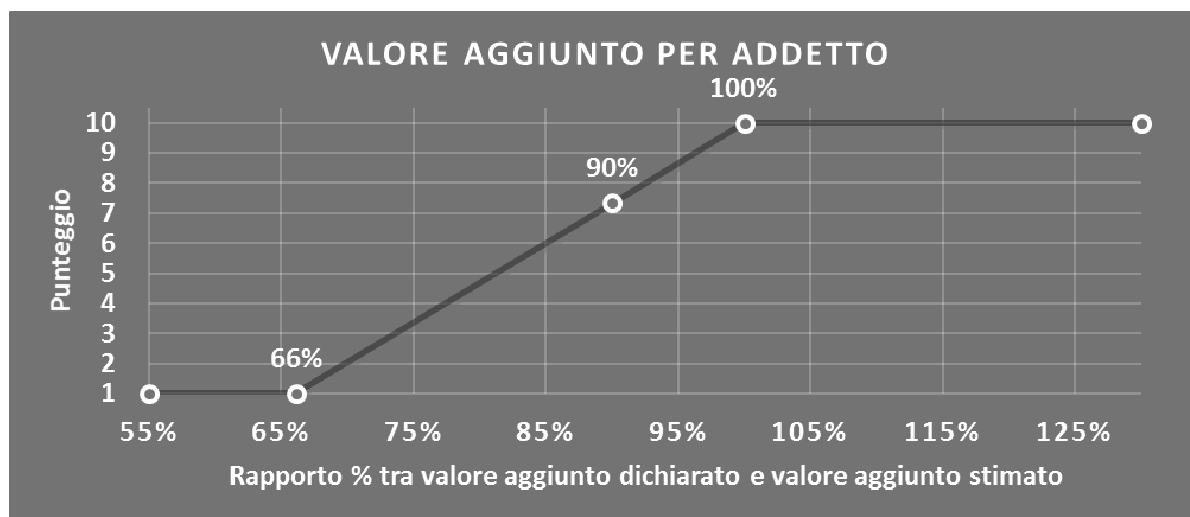
medesimo contribuente. I criteri per la determinazione del coefficiente individuale sono riportati nell'**Allegato 72**.

VALORE AGGIUNTO PER ADDETTO

L'indicatore misura l'affidabilità del valore aggiunto creato con riferimento al contributo di ciascun addetto.

L'indicatore è calcolato come rapporto tra il valore aggiunto dichiarato per addetto e il valore aggiunto per addetto stimato.

A tale indicatore viene associato un punteggio che varia su una scala da 1 a 10. Quando il valore aggiunto dichiarato è maggiore o uguale rispetto a quello stimato, ovvero il rapporto tra il valore aggiunto dichiarato e il valore aggiunto stimato presenta un valore pari o superiore ad 1, il punteggio assume valore 10; quando il citato rapporto presenta un valore pari o inferiore alla corrispondente soglia minima di riferimento³, il punteggio assume valore 1; quando tale rapporto presenta un valore compreso nell'intervallo tra la soglia minima e massima di riferimento, il punteggio è modulato⁴ fra 1 e 10. Nel seguente grafico, per semplicità di rappresentazione, i valori sono rappresentati in forma percentuale approssimata all'intero.



Il valore aggiunto stimato è determinato sulla base di una funzione di regressione del "Valore aggiunto per addetto" i cui coefficienti e la relativa interpretazione sono riportati nel **Sub Allegato 38.C**.

La stima del "Valore aggiunto per addetto" è personalizzata per singolo contribuente sulla base di uno specifico "coefficiente individuale", che misura le differenze nella produttività dei professionisti (ad esempio, dovute a diverse abilità professionali, potere di mercato, ecc.) e che risulta calcolato sulla base dei dati delle otto annualità di imposta precedenti

³ La soglia minima di riferimento è pari a $\exp(-0,41399)$, ovvero l'esponenziale dell'errore standard (sigma), con segno negativo, dei residui della funzione di stima del valore aggiunto per addetto.

⁴ $\text{Punteggio} = 1 + 9 \times \frac{[\text{indicatore} - \exp(-\text{sigma})]}{[1 - \exp(-\text{sigma})]}$



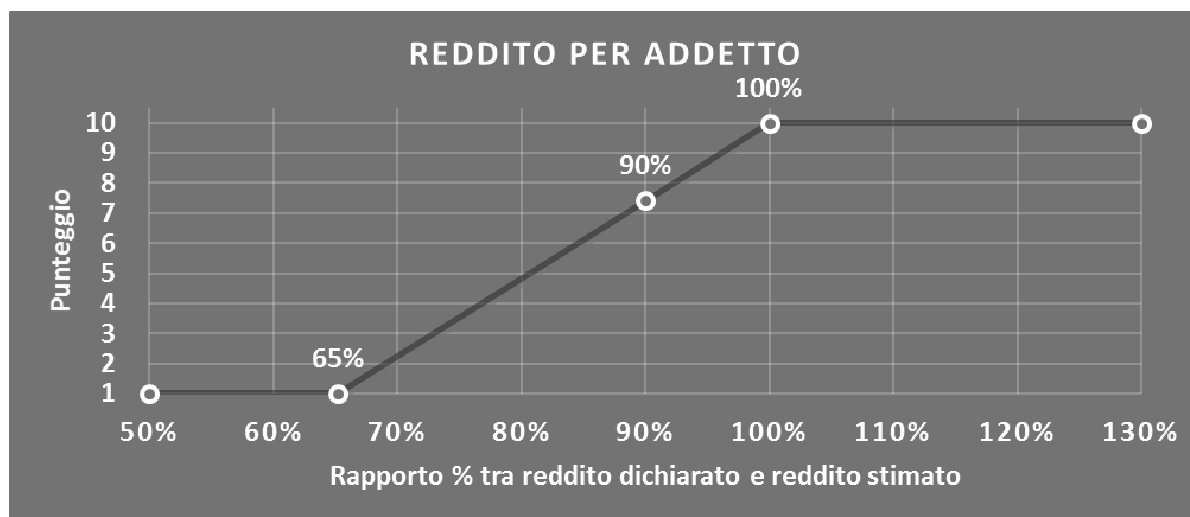
relativi al medesimo contribuente. I criteri per la determinazione del coefficiente individuale sono riportati nell'**Allegato 72**.

REDDITO PER ADDETTO

L'indicatore misura l'affidabilità del reddito che uno studio professionale realizza in un determinato periodo di tempo con riferimento al contributo di ciascun addetto.

L'indicatore è calcolato come rapporto tra il reddito dichiarato per addetto e il reddito per addetto stimato.

A tale indicatore viene associato un punteggio che varia su una scala da 1 a 10. Quando il reddito dichiarato è maggiore o uguale rispetto a quello stimato ovvero il rapporto tra reddito dichiarato e reddito stimato presenta un valore pari o superiore ad 1, il punteggio assume valore 10; quando il citato rapporto presenta un valore pari o inferiore alla corrispondente soglia minima di riferimento⁵ o il reddito dichiarato è negativo, il punteggio assume valore 1; quando tale rapporto presenta un valore compreso nell'intervallo tra la soglia minima e massima di riferimento, il punteggio è modulato⁶ fra 1 e 10. Nel seguente grafico, per semplicità di rappresentazione, i valori sono rappresentati in forma percentuale approssimata all'intero.



Il reddito stimato è pari alla somma del reddito dichiarato e dell'eventuale maggior valore aggiunto stimato.

⁵ La soglia minima di riferimento è pari a $\exp(-0,42713)$, ovvero l'esponenziale della deviazione standard (σ), con segno negativo, del logaritmo del rapporto tra reddito per addetto dichiarato e reddito per addetto dichiarato più la differenza tra valore aggiunto per addetto stimato e dichiarato.

⁶ $\text{Punteggio} = 1 + 9 \times \frac{\{\text{indicatore} - \exp(-\sigma)\}}{\{1 - \exp(-\sigma)\}}$



INDICATORI ELEMENTARI DI ANOMALIA

GESTIONE CARATTERISTICA

CORRISPONDENZA DELLE GIORNATE RETRIBUITE CON IL MODELLO CU E I DATI INPS

L'indicatore controlla il numero di giornate retribuite relative ai dipendenti, dichiarate nel quadro A del modello di rilevazione dei dati, con l'analogo dato desumibile dagli archivi della Certificazione Unica (CU) e UNIEMENS-INPS.

L'indicatore è **applicabile** solo per i soggetti che rispettano le seguenti condizioni:

- sono contemporaneamente presenti in entrambe le banche dati esterne (CU e UNIEMENS-INPS);
- non indicano nel modello di rilevazione dei dati forme di lavoro dipendente a tempo parziale e di apprendistato;

Il valore di riferimento è il minimo tra le giornate retribuite dichiarate nel modello CU (normalizzate a 312 giorni) e le giornate retribuite dichiarate ai fini UNIEMENS-INPS.

L'indicatore è **calcolato** come rapporto percentuale tra il numero delle giornate retribuite dichiarate nel quadro A del modello di rilevazione dei dati e il valore di riferimento.

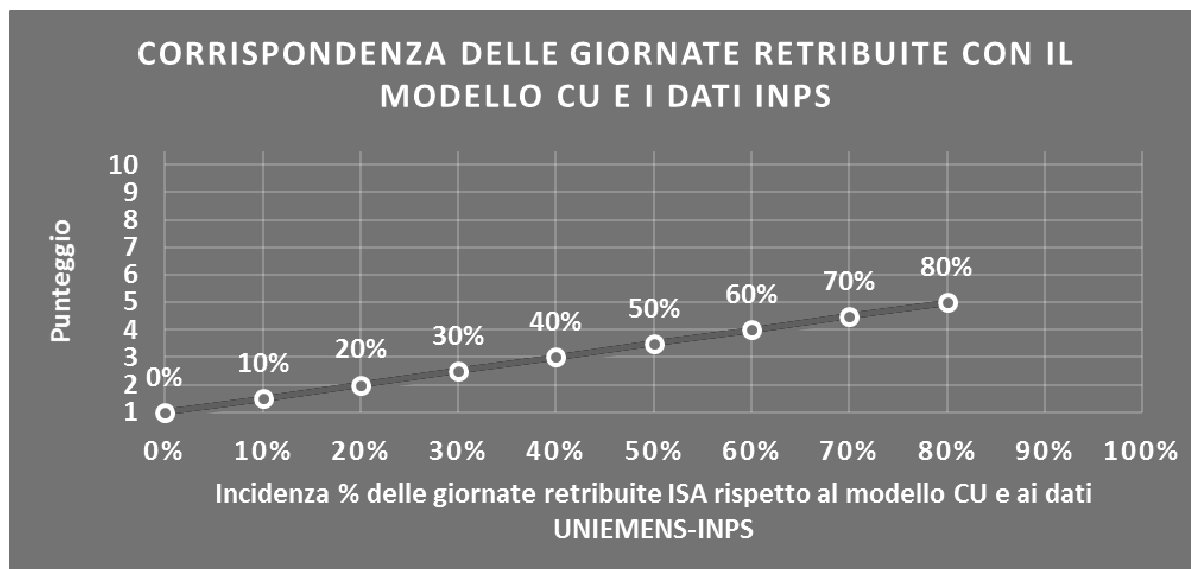
L'indicatore è **applicato** quando presenta un valore non superiore alla soglia massima di riferimento (**80%**) e la differenza tra le giornate di riferimento e le giornate retribuite dichiarate nel quadro A del modello di rilevazione dei dati è superiore al seguente valore:

52 giorni + 20% del valore di riferimento

Il punteggio è modulato⁷ fra 1 e 5, come da grafico seguente.

⁷ Punteggio = $1 + 4 \times (\text{indicatore} / 80)$





CORRISPONDENZA DEI COMPENSI DICHIARATI CON IL MODELLO CU

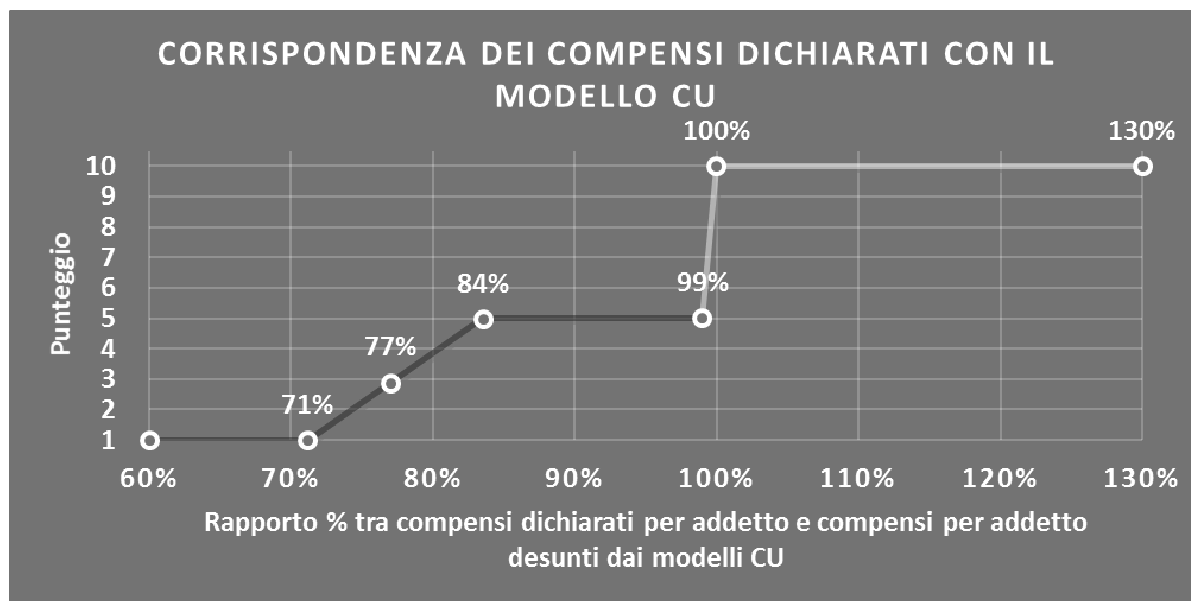
L'indicatore controlla la corrispondenza tra i compensi dichiarati nel quadro G del modello di rilevazione dei dati con le somme imponibili che il sostituto d'imposta corrisponde al professionista, in qualità di percipiente, desunti dai modelli CU.

L'indicatore è **calcolato** come rapporto percentuale tra i compensi dichiarati per addetto e i compensi per addetto desunti dai modelli CU e gli viene associato un punteggio che varia su una scala da 1 a 10. Quando i compensi dichiarati sono maggiori o uguali rispetto a quelli desunti dai modelli CU, ovvero il rapporto tra i compensi dichiarati e i compensi desunti dai modelli CU presenta un valore pari o superiore ad 1, il punteggio assume valore 10; quando il citato rapporto presenta un valore pari o inferiore alla corrispondente soglia minima di riferimento⁸, il punteggio assume valore 1; quando tale rapporto presenta un valore compreso nell'intervallo tra la soglia minima e massima di riferimento, il punteggio è modulato⁹ fra 1 e 10. Nel seguente grafico, per semplicità di rappresentazione, i valori sono rappresentati in forma percentuale approssimata all'intero.

⁸ La soglia minima di riferimento è pari a $\exp(-0,34049)$, ovvero l'esponenziale dell'errore standard (sigma), con segno negativo, dei residui della funzione di stima dei compensi per addetto ed è la stessa dell'indicatore "Compensi per addetto".

⁹ Punteggio = $1 + 9 \times \{[\text{indicatore} - \exp(-\text{sigma})] / [1 - \exp(-\text{sigma})]\}$





L'indicatore è **applicato** in presenza di somme imponibili che il sostituto d'imposta corrisponde al professionista in qualità di percipiente e quando il relativo punteggio è non superiore a 5.

Quando il punteggio è superiore a 5 e l'indicatore presenta un valore non superiore al **99%**, il punteggio è pari a 5.

COPERTURA DELLE SPESE PER DIPENDENTE

L'indicatore verifica che l'esercente arti o professioni generi un valore aggiunto per addetto coerente con le spese per dipendente.

L'indicatore è **calcolato** come rapporto tra le spese per dipendente e il valore aggiunto per addetto¹⁰. Le spese per dipendente sono calcolate come rapporto tra le "Spese per prestazioni di lavoro dipendente" e il numero dipendenti.

Nel caso in cui il rapporto tra le spese per dipendente e il valore aggiunto per addetto assuma valori superiori all'unità l'indicatore è **applicato** e il relativo punteggio assume valore 1.

ANALISI DELL'APPORTO DI LAVORO DELLE FIGURE NON DIPENDENTI

L'indicatore monitora la corretta compilazione dell'apporto di lavoro dei "Soci o associati che prestano attività nella società o associazione".

A tal fine, a seconda della natura giuridica dell'esercente arti o professioni di appartenenza, è stato definito un valore percentuale minimo di apporto di lavoro per addetto,

¹⁰ Quando il denominatore dell'indicatore "Copertura delle spese per dipendente" è non positivo, l'indicatore **non è applicato**.



differenziato per numero di "Soci o associati che prestano attività nella società o associazione" (si veda la tabella seguente).

Tale valore rappresenta la soglia minima di riferimento dell'apporto di lavoro delle figure non dipendenti.

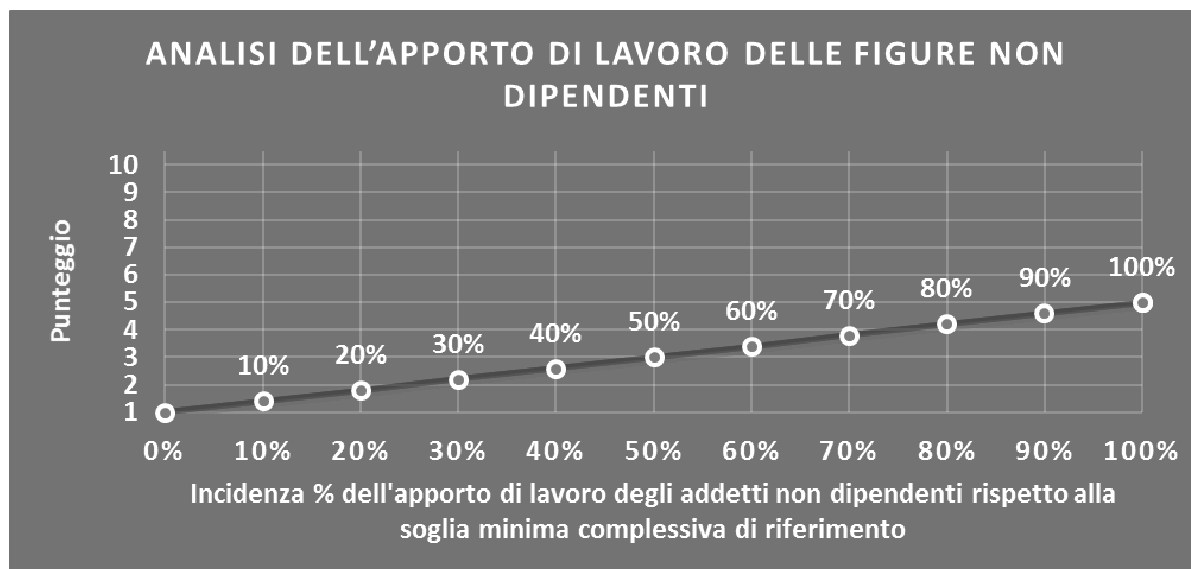
Soglia minima percentuale di apporto di lavoro per addetto delle figure non dipendenti

NATURA GIURIDICA	Numero addetti per figura	SOCI O ASSOCIATI CHE PRESTANO ATTIVITA' NELLA SOCIETA' O ASSOCIAZIONE
SOCIETA' DI PERSONE	1	100
SOCIETA' DI PERSONE	2	75
SOCIETA' DI PERSONE	3	67
SOCIETA' DI PERSONE	4	63
SOCIETA' DI PERSONE	5	60
SOCIETA' DI PERSONE	>5	50
ENTI NON COMMERCIALI ED EQUIPARATI	1	50
ENTI NON COMMERCIALI ED EQUIPARATI	2	38
ENTI NON COMMERCIALI ED EQUIPARATI	3	33
ENTI NON COMMERCIALI ED EQUIPARATI	4	31
ENTI NON COMMERCIALI ED EQUIPARATI	5	28
ENTI NON COMMERCIALI ED EQUIPARATI	>5	16

Nel caso in cui la percentuale complessiva di apporto di lavoro dei soci o associati che prestano attività nella società o associazione dichiarata sia inferiore alla soglia minima complessiva di riferimento, l'indicatore **è applicato** e il relativo punteggio¹¹ assume un valore compreso tra 1 e 5, come da grafico successivo.

¹¹ Punteggio = $1+4 \times (\text{apporto di lavoro degli addetti non dipendenti} / \text{soglia minima complessiva di riferimento})$





INCIDENZA DELLE ALTRE COMPONENTI NEGATIVE NETTE SULLE SPESE

L'indicatore verifica che le voci di spesa relative alle altre componenti negative nette costituiscano una plausibile componente residuale di spesa.

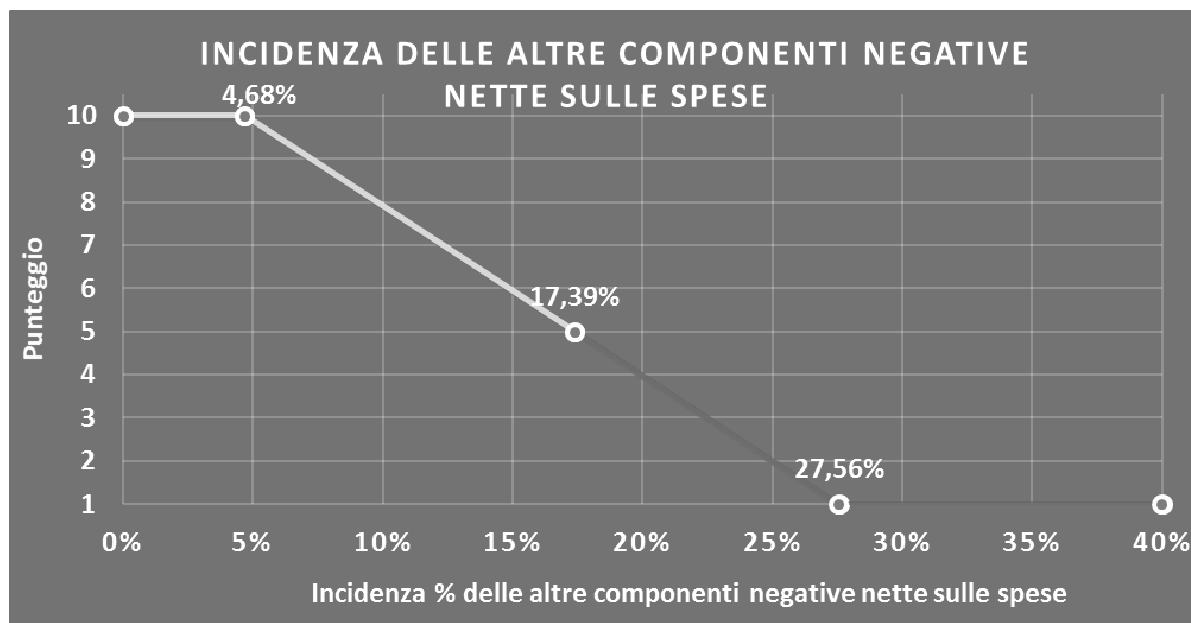
L'indicatore è **calcolato** come rapporto percentuale tra le altre componenti negative nette e le spese totali.

Qualora le spese totali siano uguali a zero, l'indicatore non è **applicabile**.

All'indicatore "Incidenza delle altre componenti negative nette sulle spese" viene associato un punteggio che varia su una scala da 1 a 10. Quando l'indicatore presenta un valore pari o inferiore alla corrispondente soglia minima di riferimento (**4,68%**), il punteggio assume valore 10; quando l'indicatore presenta un valore pari o superiore alla corrispondente soglia massima di riferimento (**27,56%**), il punteggio assume valore 1; quando l'indicatore presenta un valore compreso nell'intervallo tra la soglia minima e massima di riferimento, il punteggio è modulato¹² fra 1 e 10.

¹² Punteggio = $10 - 9 \times [(\text{indicatore} - \text{soglia minima}) / (\text{soglia massima} - \text{soglia minima})]$





L'indicatore è **applicato** quando il relativo punteggio è non superiore a 5.

MARGINE OPERATIVO LORDO NEGATIVO

L'indicatore evidenzia situazioni di anomalia relative al margine operativo lordo.

Nel caso in cui detto margine sia negativo e il valore aggiunto sia positivo, l'indicatore è **applicato** e il relativo punteggio assume valore 1.

GESTIONE DEI BENI STRUMENTALI

INCIDENZA DEGLI AMMORTAMENTI

L'indicatore verifica la coerenza tra ammortamenti per beni mobili strumentali e relativo valore.

L'indicatore è **calcolato** come rapporto percentuale tra gli ammortamenti per beni mobili strumentali, al netto dei beni di costo unitario non superiore a 516,46 euro e il valore dei beni strumentali mobili in proprietà, al netto dei beni di costo unitario non superiore a 516,46 euro.

Nel caso in cui il valore dell'indicatore sia pari o superiore al valore della soglia massima di riferimento (**25%**), l'indicatore è **applicato** e il relativo punteggio assume valore 1.

Qualora l'importo degli ammortamenti per beni mobili strumentali, al netto dei beni di costo unitario non superiore a 516,46 euro, sia positivo, il valore dei beni strumentali



mobili in proprietà, al netto dei beni di costo unitario non superiore a 516,46 euro, sia pari a zero, l'indicatore è **applicato** e il relativo punteggio assume valore 1.

REDDITIVITÀ

REDDITO OPERATIVO NEGATIVO

L'indicatore intercetta le situazioni in cui il reddito operativo è minore di zero.

Qualora si verifichi questa condizione e il margine operativo lordo sia positivo, l'indicatore è **applicato** e il relativo punteggio assume valore 1.

RISULTATO ORDINARIO NEGATIVO

L'indicatore intercetta le situazioni in cui il risultato ordinario è minore di zero.

Qualora si verifichi questa condizione, l'indicatore è **applicato** e il relativo punteggio assume valore 1.

REDDITO NEGATIVO PER PIÙ DI UN TRIENNIO

L'indicatore monitora situazioni di reddito¹³ negativo ripetute negli anni.

L'indicatore è **applicato** quando, prendendo a riferimento gli ultimi 8 anni, in almeno 4 annualità, anche non consecutive, è dichiarato reddito negativo.

Il punteggio è pari a:

- 5 se il reddito è negativo per 4 annualità;
- 4 se il reddito è negativo per 5 annualità;
- 3 se il reddito è negativo per 6 annualità;
- 2 se il reddito è negativo per 7 annualità;
- 1 se il reddito è negativo per 8 annualità.

¹³ Per i periodi d'imposta fino al 2017 il reddito da prendere a riferimento è pari a: "Reddito (o perdita) delle attività professionali e artistiche" + le maggiorazioni delle quote di ammortamento e dei canoni di locazione finanziaria.



GESTIONE EXTRA-CARATTERISTICA

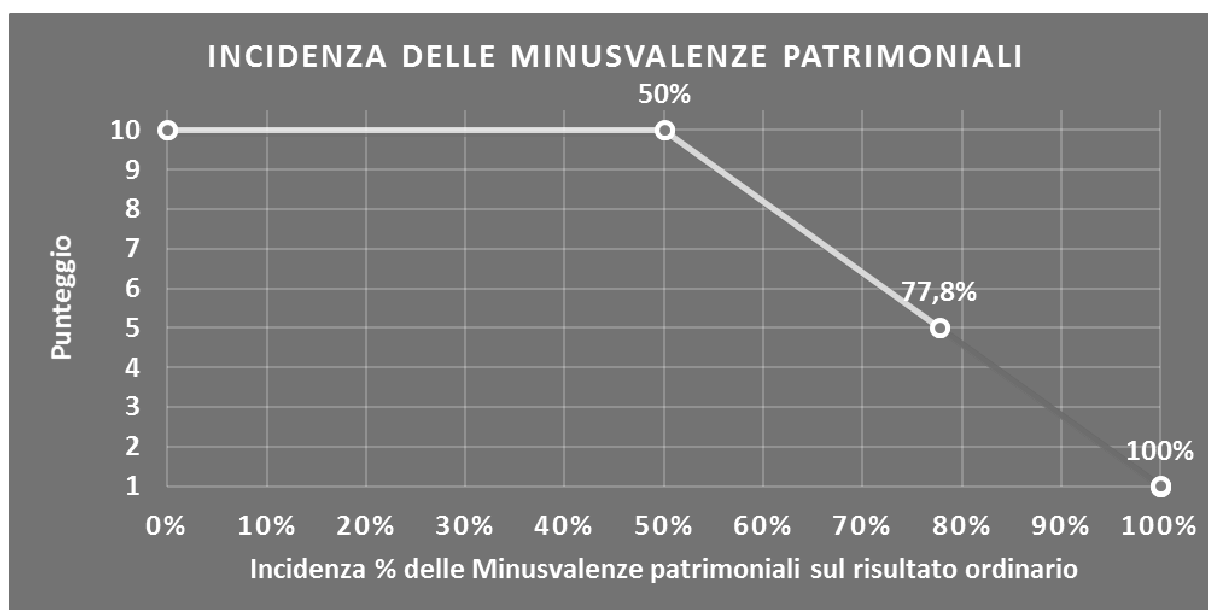
INCIDENZA DELLE MINUSVALENZE PATRIMONIALI

L'indicatore verifica quanta parte del risultato ordinario viene assorbito dalle "Minusvalenze patrimoniali".

L'indicatore è **calcolato** come rapporto percentuale tra le "Minusvalenze patrimoniali" e il risultato ordinario.

Qualora le "Minusvalenze patrimoniali" siano uguali a zero, l'indicatore non è **applicabile**.

All'indicatore viene associato un punteggio che varia su una scala da 1 a 10. Quando l'indicatore presenta un valore pari o inferiore alla corrispondente soglia minima di riferimento (**50%**), il punteggio assume valore 10; quando l'indicatore presenta un valore pari o superiore alla corrispondente soglia massima di riferimento (**100%**), il punteggio assume valore 1; quando l'indicatore presenta un valore compreso nell'intervallo tra la soglia minima e massima di riferimento, il punteggio è modulato¹⁴ fra 1 e 10.



L'indicatore è **applicato** quando il relativo punteggio è non superiore a 5.

Qualora il risultato ordinario sia non positivo, l'indicatore è **applicato** ed assume punteggio pari ad 1.

¹⁴ Punteggio = $10 - 9 \times \frac{(\text{indicatore} - \text{soglia minima})}{(\text{soglia massima} - \text{soglia minima})}$



INDICATORI SPECIFICI

CORRISPONDENZA DELLA CONDIZIONE DI “PENSIONATO” CON IL MODELLO CU

L'indicatore controlla la condizione di "Pensionato", dichiarata nel frontespizio del modello di rilevazione dei dati, con l'analoga informazione desumibile dagli archivi della Certificazione Unica (CU).

Qualora il professionista che opera in forma individuale dichiara nel modello di rilevazione dei dati di essere pensionato e tale informazione non trovi riscontro nel modello CU, l'indicatore è **applicato** ed assume punteggio pari ad 1.

CORRISPONDENZA DELLA CONDIZIONE DI “LAVORATORE DIPENDENTE” CON IL MODELLO CU

L'indicatore controlla la condizione di "Lavoro dipendente a tempo pieno o a tempo parziale", dichiarata nel frontespizio del modello di rilevazione dei dati, con l'analoga informazione desumibile dagli archivi della Certificazione Unica (CU).

Qualora il professionista che opera in forma individuale dichiara nel modello di rilevazione dei dati di essere lavoratore dipendente a tempo pieno o a tempo parziale e tale informazione non trovi riscontro nel modello CU, l'indicatore è **applicato** ed assume punteggio pari ad 1.


CORRISPONDENZA DELL'ANNO DI ISCRIZIONE AD ALBI PROFESSIONALI CON I DATI IN ANAGRAFE TRIBUTARIA

L'indicatore controlla l'anno di iscrizione ad albi professionali, dichiarato nel frontespizio del modello di rilevazione dei dati, con l'analoga informazione desumibile dai dati disponibili in Anagrafe Tributaria.

Qualora il professionista che opera in forma individuale dichiara nel modello di rilevazione dei dati un anno di iscrizione ad albi professionali che non trova riscontro nei dati del relativo albo professionale presente in Anagrafe Tributaria, l'indicatore è **applicato** ed assume punteggio pari ad 1.

CORRISPONDENZA DELL'ANNO DI INIZIO ATTIVITÀ CON I DATI IN ANAGRAFE TRIBUTARIA

L'indicatore controlla l'anno di inizio attività, dichiarato nel frontespizio del modello di rilevazione dei dati, con l'analoga informazione desumibile dai dati disponibili in Anagrafe Tributaria.



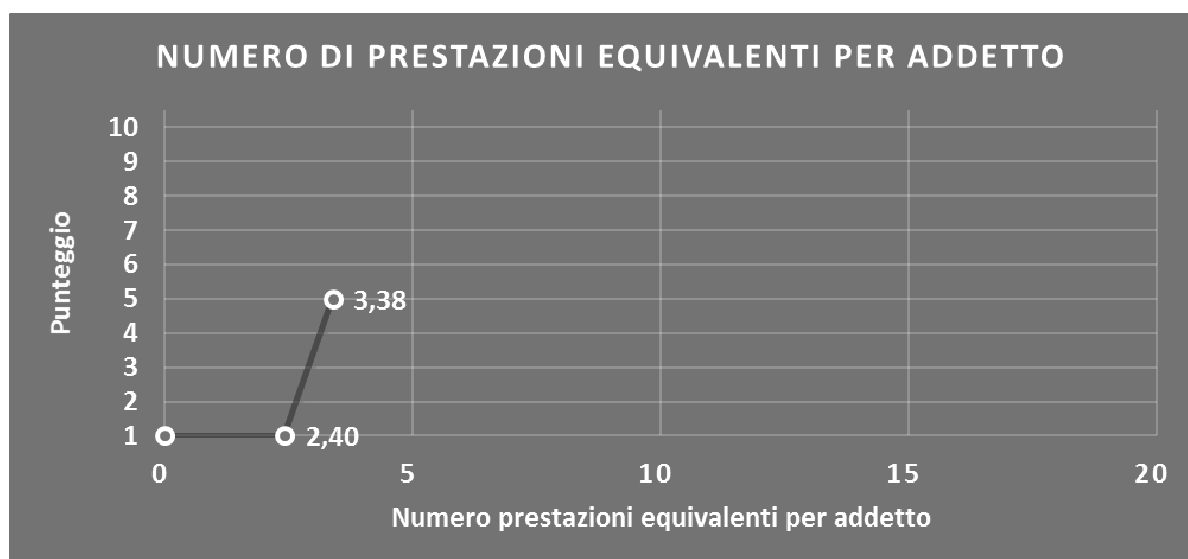
Qualora il contribuente dichiara nel modello di rilevazione dei dati un anno di inizio attività che non trovi riscontro nei dati presenti in Anagrafe Tributaria, l'indicatore è **applicato** ed assume punteggio pari ad 1.

NUMERO DI PRESTAZIONI EQUIVALENTI PER ADDETTO

L'indicatore verifica la plausibilità del numero di prestazioni "equivalenti" definite attraverso il confronto con la remunerazione mediana di una prestazione (pari a 1.000 euro), con riferimento al contributo di ciascun addetto.

L'indicatore è **calcolato** come rapporto tra il numero di prestazioni "equivalenti" e il numero addetti.

L'indicatore è **applicato** quando assume un valore non superiore alla soglia massima di riferimento (ad es. **3,38 prestazioni equivalenti** per i soggetti appartenenti ai gruppi 2 e 5 della territorialità¹⁵ generale a livello comunale, con età professionale inferiore o uguale a un anno e che non compilano la sezione "Altre attività" del frontespizio). Quando l'indicatore presenta un valore pari o inferiore alla soglia minima di riferimento (ad es. **2,40 prestazioni equivalenti** per i soggetti appartenenti ai gruppi 2 e 5 della territorialità generale a livello comunale, con età professionale inferiore o uguale a un anno e che non compilano la sezione "Altre attività" del frontespizio), il punteggio assume valore 1; quando l'indicatore presenta un valore compreso nell'intervallo tra la soglia minima e massima di riferimento, il punteggio è modulato¹⁶ fra 1 e 5.



I dati riportati nel grafico sono riferiti alla territorialità generale comunale (2,5), età professionale ≤ 1 , assenza di "Altre attività"¹⁷.

¹⁵ I criteri e le conclusioni dello studio sono riportati nell'apposito Decreto Ministeriale.

¹⁶ $\text{Punteggio} = 1 + 4 \times [(\text{indicatore} - \text{soglia minima}) / (\text{soglia massima} - \text{soglia minima})]$

¹⁷ La sezione "Altre attività" del frontespizio comprende le informazioni relative a "Lavoro dipendente a tempo pieno o a tempo parziale", "Pensionato" e "Altre attività professionali e/o d'impresa".



Le soglie di riferimento (espresse in numero di prestazioni), di seguito riportate, corrispondono, rispettivamente, al 5° e 7° ventile delle distribuzioni ventiliche dell'indicatore, differenziate per territorialità generale a livello comunale, età professionale e compilazione della sezione "Altre attività" del frontespizio da parte di un professionista che opera in forma individuale:

Modalità di distribuzione	Soglia minima	Soglia massima
Territorialità generale comunale (2,5), età professionale <= 1, assenza di "Altre attività"	2,40	3,38
Territorialità generale comunale (1,3,4), età professionale <= 1, assenza di "Altre attività"	6,65	9,75
Territorialità generale comunale (2,5), età professionale <= 1, presenza di "Altre attività"	2,40	3,38
Territorialità generale comunale (1,3,4), età professionale <= 1, presenza di "Altre attività"	3,37	5,44
Territorialità generale comunale (2,5), età professionale = (2,3), assenza di "Altre attività"	4,94	8,18
Territorialità generale comunale (1,3,4), età professionale = (2,3), assenza di "Altre attività"	8,83	12,61
Territorialità generale comunale (2,5), età professionale = (2,3), presenza di "Altre attività"	3,22	4,44
Territorialità generale comunale (1,3,4), età professionale = (2,3), presenza di "Altre attività"	3,95	6,52
Territorialità generale comunale (2,5), età professionale = (4,6), assenza di "Altre attività"	6,84	8,93
Territorialità generale comunale (1,3,4), età professionale = (4,6), assenza di "Altre attività"	12,41	16,30
Territorialità generale comunale (2,5), età professionale = (4,6), presenza di "Altre attività"	2,30	4,00
Territorialità generale comunale (1,3,4), età professionale = (4,6), presenza di "Altre attività"	5,73	7,96
Territorialità generale comunale (2,5), età professionale = (7,10), assenza di "Altre attività"	8,26	11,43
Territorialità generale comunale (1,3,4), età professionale = (7,10), assenza di "Altre attività"	13,80	17,77
Territorialità generale comunale (2,5), età professionale = (7,10), presenza di "Altre attività"	3,65	5,22
Territorialità generale comunale (1,3,4), età professionale = (7,10), presenza di "Altre attività"	6,09	8,35
Territorialità generale comunale (2,5), età professionale = (11,15), assenza di "Altre attività"	10,21	12,78



Modalità di distribuzione	Soglia minima	Soglia massima
Territorialità generale comunale (1,3,4), età professionale = (11,15), assenza di "Altre attività"	17,27	21,80
Territorialità generale comunale (2,5), età professionale = (11,15), presenza di "Altre attività"	3,69	6,17
Territorialità generale comunale (1,3,4), età professionale = (11,15), presenza di "Altre attività"	7,20	9,61
Territorialità generale comunale (2,5), età professionale > = 16, assenza di "Altre attività"	11,97	16,31
Territorialità generale comunale (1,3,4), età professionale > = 16, assenza di "Altre attività"	19,41	24,36
Territorialità generale comunale (2,5), età professionale > = 16, presenza di "Altre attività"	5,75	8,42
Territorialità generale comunale (1,3,4), età professionale > = 16, presenza di "Altre attività"	9,92	13,35

Per ogni singolo soggetto, tenuto conto dell'età professionale e della compilazione della sezione "Altre attività" del frontespizio del modello di dichiarazione, i valori soglia vengono ponderati sulla base della percentuale di appartenenza alle diverse aree territoriali.

CORRISPONDENZA DEL NUMERO TOTALE DI INCARICHI CON IL MODELLO CU

L'indicatore controlla il numero totale di incarichi indicati nel modello di rilevazione dei dati con il numero dei modelli CU nei quali il contribuente risulta «percipiente» di somme imponibili indicate dal sostituto d'imposta nel prospetto "Certificazione di lavoro autonomo, provvigioni e redditi".

L'indicatore è **calcolato** come rapporto percentuale tra:


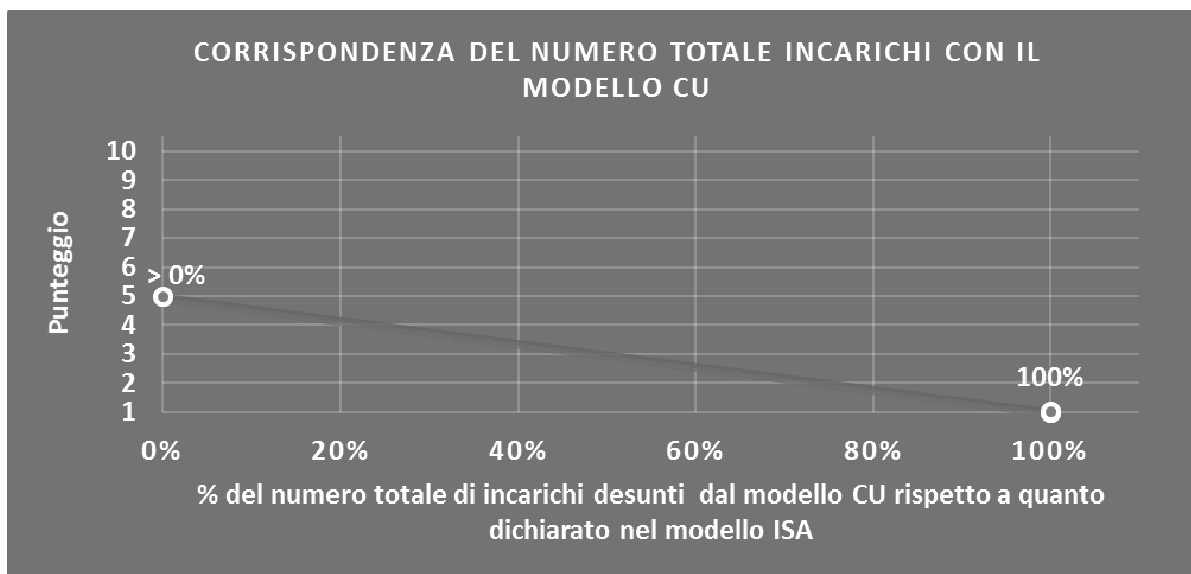
- la differenza tra il numero totale di incarichi risultanti dai modelli CU e il numero totale di incarichi dichiarati nel modello di rilevazione dei dati;
- il numero totale di incarichi risultanti dai modelli CU.

L'indicatore è **applicato** quando il numero totale di incarichi dichiarati nel modello di rilevazione dei dati risulta inferiore rispetto al numero totale di incarichi desunto dai modelli CU.

All'indicatore viene associato un punteggio modulato¹⁸ fra 1 e 5.

¹⁸ Punteggio = $5 - 4 \times (\text{indicatore} / 100)$





SUB ALLEGATI

SUB ALLEGATO 38.A – ASSEGNAZIONE AI MOB

In fase di applicazione, per l'assegnazione dei contribuenti ai MoB viene utilizzata una combinazione di due tecniche statistiche di tipo multivariato (analisi fattoriali e modelli di mistura finita) che utilizza le seguenti variabili:

Analisi fattoriale	Nome variabile	Descrizione variabile
Gamma servizi offerti	PSICOTERAPIA_PREV	Psicoterapia
	PSICOLOGIA_PREV	Psicologia
	RICERCA_PREV	Attività non finalizzate alla diagnosi, cura e riabilitazione della persona
Segmentazione del mercato	ENTL_PREV	Ente intermedio
	PRIVATI_PREV	Utente finale
Strutture di spesa	SOCI_P	Numero di soci
	MODORG_ASS	Modalità organizzativa: Attività esercitata in forma collettiva
Relazione con il committente	MONOCOMMITTENTE	Rilevanza del committente principale con attività svolta esclusivamente presso studi e/o strutture di terzi
	MONOCOMMITTENTE_COLLAB	Rilevanza delle stabili collaborazioni con attività svolta esclusivamente presso studi e/o strutture di terzi

Sulla base di tali variabili, il contribuente viene assegnato ad uno o più MoB attraverso l'attribuzione di una probabilità di appartenenza, come descritto nell'**Allegato 71**.


Le matrici ed i vettori per il calcolo delle probabilità di appartenenza ai MoB sono riportati nell'**Allegato 73**.



SUB ALLEGATO 38.B – FUNZIONE “COMPENSI PER ADDETTO”

Di seguito viene riportato l'elenco delle variabili e dei coefficienti della funzione di regressione “Compensi per addetto”, con la spiegazione dei coefficienti.

	VARIABILI	COEFFICIENTE	INTERPRETAZIONE DEL COEFFICIENTE STIMATO
INPUT PRODUTTIVI	Valore dei beni strumentali mobili	(*) 0,078466624146138	Un aumento dell'1% della variabile determina un aumento dello 0,08% del Compenso stimato
	Ammortamenti per beni mobili strumentali	(*) 0,045819025035337	Un aumento dell'1% della variabile determina un aumento dello 0,05% del Compenso stimato
	Spese per prestazioni di lavoro dipendente + Spese per prestazioni di collaborazione coordinata e continuativa	(*) 0,063946483478433	Un aumento dell'1% della variabile determina un aumento dello 0,06% del Compenso stimato
	Compensi corrisposti a terzi per prestazioni direttamente afferenti l'attività professionale e artistica	(*) 0,142891604691771	Un aumento dell'1% della variabile determina un aumento dello 0,14% del Compenso stimato
	Consumi + Altre spese	(*) 0,488163749179443	Un aumento dell'1% della variabile determina un aumento dello 0,49% del Compenso stimato
	Numero incarichi Attività non finalizzate alla diagnosi, cura e riabilitazione della persona	(**) 0,075507458774294	Un aumento dell'1% della variabile determina un aumento dello 0,08% del Compenso stimato
	Numero incarichi Psicoterapia	(**) 0,089535104868866	Un aumento dell'1% della variabile determina un aumento dello 0,09% del Compenso stimato
	Numero incarichi Psicologia	(**) 0,061219374709209	Un aumento dell'1% della variabile determina un aumento dello 0,06% del Compenso stimato
	Numero Altre prestazioni/incarichi non ricompresi nelle precedenti	(**) 0,041449590818483	Un aumento dell'1% della variabile determina un aumento dello 0,04% del Compenso stimato
	Età professionale fino a 1 anno	-0,362408062970528	La condizione di 'Età professionale fino a 1 anno' determina una diminuzione del 36,24% del Compenso stimato
	Età professionale da 2 e fino a 3 anni	-0,236326984321217	La condizione di 'Età professionale da 2 e fino a 3 anni' determina una diminuzione del 23,63% del Compenso stimato
	Età professionale da 4 e fino a 6 anni	-0,13840347409661	La condizione di 'Età professionale da 4 e fino a 6 anni' determina una diminuzione del 13,84% del Compenso stimato
	Età professionale da 7 e fino a 10 anni	-0,078318866892738	La condizione di 'Età professionale da 7 e fino a 10 anni' determina una diminuzione del 7,83% del Compenso stimato
	Età professionale da 11 e fino a 15 anni	-0,031469935147092	La condizione di 'Età professionale da 11 e fino a 15 anni' determina una diminuzione del 3,15% del Compenso stimato
VARIABILI STRUTTURALI	Lavoro dipendente a tempo pieno o a tempo parziale	-0,336247475988899	La condizione di 'Lavoro dipendente a tempo pieno o a tempo parziale' determina una diminuzione del 33,62% del Compenso stimato
	Pensionato	-0,1396742292796	La condizione di 'Pensionato' determina una diminuzione del 13,97% del Compenso stimato
	Altre attività professionali e/o di impresa	-0,044666981427204	La condizione di 'Altre attività professionali e/o di impresa' determina una diminuzione del 4,47% del Compenso stimato



	VARIABILI	COEFFICIENTE	INTERPRETAZIONE DEL COEFFICIENTE STIMATO
MODELLI DI BUSINESS (MoB)	Probabilità di appartenenza al MoB 1 - Psicologi che si occupano prevalentemente di attività di psicoterapia nei confronti dell'utente finale	-0,3150570104218	L'appartenenza al MoB determina una diminuzione del 31,51% del Compenso stimato
	Probabilità di appartenenza al MoB 2 - Psicologi che svolgono l'attività professionale prevalentemente nei confronti dell'utente finale	-0,270961791662989	L'appartenenza al MoB determina una diminuzione del 27,10% del Compenso stimato
	Probabilità di appartenenza al MoB 3 - Psicologi che si occupano in prevalenza di attività non finalizzate alla diagnosi, cura e riabilitazione della persona (es. formazione e didattica, sperimentazione e ricerca)	-0,019628436855591	L'appartenenza al MoB determina una diminuzione del 2,1,96% del Compenso stimato
	Probabilità di appartenenza al MoB 4 - Psicologi che svolgono l'attività professionale prevalentemente per un ente intermedio	0,130730416067845	L'appartenenza al MoB determina un aumento del 13,07% del Compenso stimato
	Probabilità di appartenenza al MoB 6 - Psicologi che svolgono l'attività esclusivamente presso lo studio e/o struttura del committente principale, in taluni casi in regime di stabile collaborazione	0,089563886001078	L'appartenenza al MoB determina un aumento del 8,96% del Compenso stimato
	Territorialità del livello del reddito medio imponibile ai fini dell'addizionale IRPEF, a livello comunale	0,516049455401278	La localizzazione nei comuni a più alto livello del reddito medio imponibile determina un aumento del 51,60% del Compenso stimato
VARIABILI TERRITORIALI	Indice di concentrazione della domanda a livello provinciale	0,123415684428364	La localizzazione nelle province a più alto indice di concentrazione della domanda determina un aumento del 12,34% del Compenso stimato
	Indice di concentrazione dell'offerta a livello provinciale	-0,130555801191874	La localizzazione nelle province a più alto indice di concentrazione dell'offerta determina una diminuzione del 13,06% del Compenso stimato
MISURE DI CICLO DI SETTORE	Tasso di occupazione a livello regionale	0,004600331456331	Una diminuzione di un punto del 'Tasso di occupazione a livello regionale' determina una flessione dello 0,46% del Compenso stimato
INTERCETTA	Valore dell'intercetta del modello di stima	1,633156050494405	
Coefficiente di rivalutazione		1,019089545236412	
Coefficiente individuale		Vedasi Allegato 72	

(*) Le variabili contabili (XC) sono utilizzate in stima come $LN[1+XC/(N^{\circ} \text{addetti} \times 1.000)]$.

(**) Le variabili numeriche (XN) sono utilizzate in stima come $LN[1+XN/(N^{\circ} \text{addetti})]$.

(***) La variabile relativa al numero degli addetti è utilizzata in stima come $LN(1+N^{\circ} \text{addetti})$.

(****) Ciascuna variabile (XS) del prodotto è utilizzata in stima come $LN(1+XS)$


Le misure di ciclo settoriale e l'indice di concentrazione della domanda/offerta relativi al periodo di imposta di applicazione saranno pubblicate con apposito Decreto ai sensi dell'art. 9-bis comma 2 del DL 50 del 24 aprile 2017 convertito nella Legge n. 96 del 21 giugno 2017.



SUB ALLEGATO 38.C – FUNZIONE “VALORE AGGIUNTO PER ADDETTO”

Di seguito viene riportato l'elenco delle variabili e dei coefficienti della funzione di regressione "Valore aggiunto per addetto", con la spiegazione dei coefficienti.

	VARIABILI	COEFFICIENTE	INTERPRETAZIONE DEL COEFFICIENTE STIMATO	
INPUT PRODUTTIVI	Valore dei beni strumentali mobili	(*) 0,089988258418101	Un aumento dell'1% della variabile determina un aumento dello 0,09% del VA stimato	
	Ammortamenti per beni mobili strumentali	(*) 0,062324899113859	Un aumento dell'1% della variabile determina un aumento dello 0,06% del VA stimato	
	Spese per prestazioni di lavoro dipendente + Spese per prestazioni di collaborazione coordinata e continuativa	(*) 0,229680404250421	Un aumento dell'1% della variabile determina un aumento dello 0,23% del VA stimato	
	Compensi corrisposti a terzi per prestazioni direttamente afferenti l'attività professionale e artistica	(*) 0,053292194116621	Un aumento dell'1% della variabile determina un aumento dello 0,05% del VA stimato	
	Consumi + Altre spese	(*) 0,307199721523232	Un aumento dell'1% della variabile determina un aumento dello 0,31% del VA stimato	
	Numero incarichi Attività non finalizzate alla diagnosi, cura e riabilitazione della persona	(**) 0,093115195371005	Un aumento dell'1% della variabile determina un aumento dello 0,09% del VA stimato	
	Numero incarichi Psicoterapia	(**) 0,102387913191217	Un aumento dell'1% della variabile determina un aumento dello 0,10% del VA stimato	
	Numero incarichi Psicologia	(**) 0,071345557223228	Un aumento dell'1% della variabile determina un aumento dello 0,07% del VA stimato	
	Numero Altre prestazioni/incarichi non ricompresi nelle precedenti	(**) 0,04894219118118	Un aumento dell'1% della variabile determina un aumento dello 0,05% del VA stimato	
	Età professionale fino a 1 anno	-0,426377683091355	La condizione di 'Età professionale fino a 1 anno' determina una diminuzione del 42,64% del VA stimato	
VARIABILI STRUTTURALI	Età professionale da 2 e fino a 3 anni	-0,276351487333174	La condizione di 'Età professionale da 2 e fino a 3 anni' determina una diminuzione del 27,63% del VA stimato	
	Età professionale da 4 e fino a 6 anni	-0,157746011666772	La condizione di 'Età professionale da 4 e fino a 6 anni' determina una diminuzione del 15,77% del VA stimato	
	Età professionale da 7 e fino a 10 anni	-0,086900269929947	La condizione di 'Età professionale da 7 e fino a 10 anni' determina una diminuzione dell' 8,69% del VA stimato	
	Età professionale da 11 e fino a 15 anni	-0,033962514268927	La condizione di 'Età professionale da 11 e fino a 15 anni' determina una diminuzione del 3,40% del VA stimato	
	Lavoro dipendente a tempo pieno o a tempo parziale	-0,406180723687978	La condizione di 'Lavoro dipendente a tempo pieno o a tempo parziale' determina una diminuzione del 40,62% del VA stimato	
	Pensionato	-0,176433954256225	La condizione di 'Pensionato' determina una diminuzione del 17,64% del VA stimato	
	Altre attività professionali e/o di impresa	-0,058755928327305	La condizione di 'Altre attività professionali e/o di impresa' determina una diminuzione del 5,88% del VA stimato	



	VARIABILI	COEFFICIENTE	INTERPRETAZIONE DEL COEFFICIENTE STIMATO
MODELLI DI BUSINESS (MoB)	Probabilità di appartenenza al MoB 1 - Psicologi che si occupano prevalentemente di attività di psicoterapia nei confronti dell'utente finale	-0,401152768244003	L'appartenenza al MoB determina una diminuzione del 40,12% del VA stimato
	Probabilità di appartenenza al MoB 2 - Psicologi che svolgono l'attività professionale prevalentemente nei confronti dell'utente finale	-0,356742690158264	L'appartenenza al MoB determina una diminuzione del 35,67% del VA stimato
	Probabilità di appartenenza al MoB 3 - Psicologi che si occupano in prevalenza di attività non finalizzate alla diagnosi, cura e riabilitazione della persona (es. formazione e didattica, sperimentazione e ricerca)	-0,031379495639337	L'appartenenza al MoB determina una diminuzione del 3,14% del VA stimato
	Probabilità di appartenenza al MoB 4 - Psicologi che svolgono l'attività professionale prevalentemente per un ente intermedio	0,15133882745044	L'appartenenza al MoB determina un aumento del 15,13% del VA stimato
	Probabilità di appartenenza al MoB 6 - Psicologi che svolgono l'attività esclusivamente presso lo studio e/o struttura del committente principale, in taluni casi in regime di stabile collaborazione	0,108213967771071	L'appartenenza al MoB determina un aumento del 10,82% del VA stimato
	Probabilità di appartenenza al MoB 7 - Psicologi che in genere esercitano la professione in forma collettiva	-0,256896144116041	L'appartenenza al MoB determina una diminuzione del 25,69% del VA stimato
	Territorialità del livello del reddito medio imponibile ai fini dell'addizionale IRPEF, a livello comunale	0,514145748961446	La localizzazione nei comuni a più alto livello del reddito medio imponibile determina un aumento del 51,41% del VA stimato
VARIABILI TERRITORIALI	Indice di concentrazione della domanda a livello provinciale	0,165658049964358	La localizzazione nelle province a più alto a più alto indice di concentrazione della domanda determina un aumento del 16,57% del VA stimato
MISURE DI CICLO DI SETTORE	Indice di concentrazione dell'offerta a livello provinciale	-0,176737312062398	La localizzazione nelle province a più alto a più alto indice di concentrazione dell'offerta determina una diminuzione del 17,67% del VA stimato
ECONOMIE DI SCALA E/O SOSTITUZIONE	Tasso di occupazione a livello regionale	0,004455803131921	Una diminuzione di un punto del 'Tasso di occupazione a livello regionale' determina una flessione dello 0,45% del VA stimato
INTERCETTA	(Consumi + Altre spese) x (Spese per prestazioni di lavoro dipendente + Spese per prestazioni di collaborazione coordinata e continuativa)	-0,003707105340623	Un aumento dell'1% della variabile determina una diminuzione dello 0,004% del VA stimato
Coefficiente di rivalutazione Coefficiente individuale	Valore dell'intercetta del modello di stima	1,638456444156763	
		1,050177499834498	
		Vedasi Allegato 72	

(*) Le variabili contabili (XC) sono utilizzate in stima come $LN[1+XC/(N^{\circ}addetti \times 1.000)]$.

(**) Le variabili numeriche (XN) sono utilizzate in stima come $LN[1+XN/(N^{\circ}addetti)]$.

(***) La variabile relativa al numero degli addetti è utilizzata in stima come $LN(1+N^{\circ}addetti)$.

(****) Ciascuna variabile (XS) del prodotto è utilizzata in stima come $LN(1+XS)$

Le misure di ciclo settoriale e l'indice di concentrazione della domanda/offerta relativi al periodo di imposta di applicazione saranno pubblicate con apposito Decreto ai sensi dell'art. 9-bis comma 2 del DL 50 del 24 aprile 2017 convertito nella Legge n. 96 del 21 giugno 2017.



SUB ALLEGATO 38.D – FORMULE DELLE VARIABILI E DEGLI INDICATORI

Di seguito sono riportate le formule delle variabili e degli indicatori economico-contabili utilizzati nell'ISA AK20U:

Addetti¹⁹ (professionista che opera in forma individuale) = Titolare + numero dipendenti + numero collaboratori coordinati e continuativi che prestano attività prevalentemente nello studio

Addetti (esercizio collettivo dell'attività professionale) = Numero dipendenti + numero collaboratori coordinati e continuativi che prestano attività prevalentemente nello studio + numero di soci

Altre componenti negative nette = Altre componenti negative – Canoni di locazione finanziaria e non finanziaria relativi a beni immobili – Canoni di locazione finanziaria e non finanziaria relativi a beni strumentali mobili – Maggiorazioni fiscali

Ammortamenti per beni mobili strumentali, al netto dei beni di costo unitario non superiore a 516,46 euro = Ammortamenti per beni mobili strumentali – Spese per l'acquisto di beni strumentali di costo unitario non superiore a 516,46 euro

Attività non finalizzate alla diagnosi, cura e riabilitazione della persona = somma delle percentuali sui compensi di "Tipologia dell'attività: Sperimentazione e ricerca" e "Tipologia dell'attività: Formazione e didattica", se prevalente rispetto alla somma delle variabili "Tipologia dell'attività: Consulenza psicologica clinica", "Tipologia dell'attività: Attività di prevenzione e di promozione della salute", "Tipologia dell'attività: Psicologia di comunità", "Tipologia dell'attività: Consulenza psicologica per il lavoro e le organizzazioni", "Tipologia dell'attività: Consulenza psicologica per lo sport", "Tipologia dell'attività: Consulenza di psicologia giuridica e psicopatologia forense", "Tipologia dell'attività: Psicoterapia individuale" e "Tipologia dell'attività: Psicoterapia di coppia, della famiglia e di gruppo"; altrimenti la variabile assume valore pari a zero

Compensi = Compensi dichiarati + Ulteriori componenti positivi per migliorare il profilo di affidabilità

Dipendenti a tempo parziale e apprendisti = Dipendenti a tempo parziale, assunti con contratto di inserimento, a termine, di lavoro intermittente, di lavoro ripartito; personale con contratto di somministrazione di lavoro + Apprendisti

Ente intermedio = somma delle variabili "Tipologia della clientela: Strutture sanitarie pubbliche", "Tipologia della clientela: Strutture sanitarie private", "Tipologia della clientela: Scuole pubbliche e private", "Tipologia della clientela: Studi di psicologi/psicoterapeuti", "Tipologia della clientela: Altri studi professionali", "Tipologia della clientela: Enti ed amministrazioni pubbliche", "Tipologia della clientela: Associazioni e cooperative sociali", "Tipologia della clientela: Società ed enti sportivi" e "Tipologia della clientela: Altre imprese", se prevalente rispetto a Tipologia della clientela: Privati; altrimenti la variabile assume valore pari a zero

Età professionale = Periodo di imposta – il massimo tra Anno di inizio attività e Anno di iscrizione ad albi professionali

Giornate retribuite dichiarate ai fini UNIEMENS-INPS = Numero giorni retribuiti nella qualifica. Il calcolo viene dapprima effettuato per ogni dipendente dello studio professionale utilizzando un limite massimo di 312 giornate retribuite. Successivamente si calcola il numero complessivo di giornate retribuite per ciascuno studio professionale sommando le giornate retribuite di tutti i relativi dipendenti. Il calcolo viene effettuato escludendo i lavoratori con codice qualifica 'Z' ("lavoratori esclusi da contribuzione INPS previdenziale ed assistenziale, OTD o OTI dipendente di azienda agricola in genere ovvero OTD dipendente da cooperativa Legge 240/84") e i lavoratori con codice qualifica '4' o '5' afferenti agli apprendisti

Giornate retribuite dichiarate nel modello CU = (Numero di giorni per i quali spettano le detrazioni di lavoro dipendente) × 312 diviso 365. Il calcolo viene dapprima effettuato per ogni dipendente del sostituto d'imposta imponendo un limite massimo di 312 giornate retribuite. Successivamente si calcola il numero complessivo di giornate retribuite per ciascun sostituto di imposta sommando le giornate retribuite di tutti i relativi dipendenti. Il calcolo viene effettuato solo per i sostituti d'imposta che non hanno compilato la Sezione 3 "INPS Gestione separata parasubordinati" del modello CU ovvero quelli che non hanno dichiarato collaboratori coordinati e continuativi

Indice di concentrazione della domanda a livello provinciale = Totale Compensi degli studi professionali dell'ISA AK20U per abitante a livello provinciale diviso il Totale Compensi degli studi professionali dell'ISA AK20U per abitante a livello nazionale²⁰


La variabile è la media, per tutte le unità locali compilate, dei singoli indici di concentrazione provinciali.

Un'unità locale è compilata se il comune dell'unità locale è compilato.

Se non risulta compilata alcuna unità locale occorre far riferimento al comune del domicilio fiscale.

¹⁹ Il titolare è pari a uno. Il numero addetti non può essere inferiore a 1.

²⁰ Il numero degli abitanti a livello provinciale e a livello nazionale sono stati desunti da FONTE ISTAT – Censimento generale della popolazione e delle abitazioni (2011).



Indice di concentrazione dell'offerta a livello provinciale = Numero totale di studi professionali dell'ISA AK20U per abitante a livello provinciale diviso il Numero Totale di studi professionali dell'ISA AK20U per abitante a livello nazionale²¹

La variabile è la media, per tutte le unità locali compilate, dei singoli indici di concentrazione provinciali.

Un'unità locale è compilata se il comune dell'unità locale è compilato.

Se non risulta compilata alcuna unità locale occorre far riferimento al comune del domicilio fiscale.

Margine operativo lordo = Valore aggiunto – Spese per prestazioni di lavoro dipendente – Spese per prestazioni di collaborazione coordinata e continuativa

Numero dipendenti = Numero delle giornate retribuite diviso 312

Numero di prestazioni "equivalenti" = {[Numero di "Tipologia dell'attività: Psicoterapia individuale" × Remunerazione di psicoterapia individuale] + [Numero di "Tipologia dell'attività: Psicoterapia di coppia, della famiglia e di gruppo" × Remunerazione di psicoterapia di coppia della famiglia e di gruppo] + [Numero di "Tipologia dell'attività: Consulenza psicologica clinica" × Remunerazione di consulenza psicologica clinica] + [Numero di "Tipologia dell'attività: Sperimentazione e ricerca" × Remunerazione di sperimentazione e ricerca] + [Numero di "Tipologia dell'attività: Attività di prevenzione e di promozione della salute" × Remunerazione di attività di prevenzione e di promozione della salute] + [Numero di "Tipologia dell'attività: Psicologia di comunità" × Remunerazione di psicologia di comunità] + [Numero di "Tipologia dell'attività: Consulenza psicologica per il lavoro e le organizzazioni" × Remunerazione di consulenza psicologica per il lavoro e le organizzazioni] + [Numero di "Tipologia dell'attività: Formazione e didattica" × Remunerazione di formazione e didattica] + [Numero di "Tipologia dell'attività: Consulenza psicologica per lo sport" × Remunerazione di consulenza psicologica per lo sport] + [Numero di "Tipologia dell'attività: Consulenza di psicologia giuridica e psicopatologia forense" × Remunerazione di consulenza di psicologia giuridica e psicopatologia forense] + [Numero di "Tipologia dell'attività: Altre prestazioni/incarichi non ricompresi nelle precedenti" × Remunerazione di altre prestazioni/incarichi non ricompresi nelle precedenti] + Ulteriori componenti positivi per migliorare il profilo di affidabilità} diviso 1.000

Numero di soci = percentuale di lavoro prestato di Soci o associati che prestano attività nella società o associazione diviso 100

Numero incarichi Attività non finalizzate alla diagnosi, cura e riabilitazione della persona = Numero di "Tipologia dell'attività: Sperimentazione e ricerca" + Numero di "Tipologia dell'attività: Formazione e didattica"

Numero incarichi Psicologia = Numero di "Tipologia dell'attività: Consulenza psicologica clinica" + Numero di "Tipologia dell'attività: Attività di prevenzione e di promozione della salute" + Numero di "Tipologia dell'attività: Psicologia di comunità" + Numero di "Tipologia dell'attività: Consulenza psicologica per il lavoro e le organizzazioni" + Numero di "Tipologia dell'attività: Consulenza psicologica per lo sport" + Numero di "Tipologia dell'attività: Consulenza di psicologia giuridica e psicopatologia forense"

Numero incarichi Psicoterapia = Numero di "Tipologia dell'attività: Psicoterapia individuale" + Numero di "Tipologia dell'attività: Psicoterapia di coppia, della famiglia e di gruppo"

Numero totale di incarichi = Numero incarichi Psicologia + Numero incarichi Psicoterapia + Numero incarichi Attività non finalizzate alla diagnosi, cura e riabilitazione della persona + Altre prestazioni/incarichi non ricompresi nelle precedenti

Psicologia = somma della percentuale sui compensi di "Tipologia dell'attività: Consulenza psicologica clinica", "Tipologia dell'attività: Attività di prevenzione e di promozione della salute", "Tipologia dell'attività: Psicologia di comunità", "Tipologia dell'attività: Consulenza psicologica per il lavoro e le organizzazioni", "Tipologia dell'attività: Consulenza psicologica per lo sport" e "Tipologia dell'attività: Consulenza di psicologia giuridica e psicopatologia forense", se prevalente rispetto alla somma delle variabili "Tipologia dell'attività: Psicoterapia individuale", "Tipologia dell'attività: Psicoterapia di coppia, della famiglia e di gruppo", "Tipologia dell'attività: Sperimentazione e ricerca" e "Tipologia dell'attività: Formazione e didattica"; altrimenti la variabile assume valore pari a zero


Psicoterapia = somma della percentuale sui compensi di "Tipologia dell'attività: Psicoterapia individuale" e "Tipologia dell'attività: Psicoterapia di coppia, della famiglia e di gruppo", se prevalente rispetto alla somma delle variabili "Tipologia dell'attività: Consulenza psicologica clinica", "Tipologia dell'attività: Attività di prevenzione e di promozione della salute", "Tipologia dell'attività: Psicologia di comunità", "Tipologia dell'attività: Consulenza psicologica per il lavoro e le organizzazioni", "Tipologia dell'attività: Consulenza psicologica per lo sport", "Tipologia dell'attività: Consulenza di psicologia giuridica e psicopatologia forense", "Tipologia dell'attività: Sperimentazione e ricerca" e "Tipologia dell'attività: Formazione e didattica"; altrimenti la variabile assume valore pari a zero

Reddito = Risultato ordinario + Plusvalenze patrimoniali – Minusvalenze patrimoniali

Reddito operativo = Margine operativo lordo – Ammortamenti

Remunerazione di altre prestazioni/incarichi non ricompresi nelle precedenti = Percentuale sui compensi di "Tipologia dell'attività: Altre prestazioni/incarichi non ricompresi nelle precedenti" × Compensi dichiarati diviso (100 × Numero di "Tipologia dell'attività: Altre prestazioni/incarichi non ricompresi nelle precedenti" se Numero di "Tipologia dell'attività: Altre prestazioni/incarichi non ricompresi nelle precedenti" è maggiore di zero; altrimenti assume valore pari a zero

²¹ Il numero degli abitanti a livello provinciale e a livello nazionale sono stati desunti da FONTE ISTAT – Censimento generale della popolazione e delle abitazioni (2011).



Remunerazione di attività di prevenzione e di promozione della salute = Percentuale sui compensi di "Tipologia dell'attività: Attività di prevenzione e di promozione della salute" × Compensi dichiarati diviso (100 × Numero di "Tipologia dell'attività: Attività di prevenzione e di promozione della salute") se Numero di "Tipologia dell'attività: Attività di prevenzione e di promozione della salute" è maggiore di zero; altrimenti assume valore pari a zero

Remunerazione di consulenza psicologica clinica = Percentuale sui compensi di "Tipologia dell'attività: Consulenza psicologica clinica" × Compensi dichiarati diviso (100 × Numero di "Tipologia dell'attività: Consulenza psicologica clinica") se Numero di "Tipologia dell'attività: Consulenza psicologica clinica" è maggiore di zero; altrimenti assume valore pari a zero

Remunerazione di consulenza di psicologia giuridica e psicopatologia forense = Percentuale sui compensi di "Tipologia dell'attività: Consulenza di psicologia giuridica e psicopatologia forense" × Compensi dichiarati diviso (100 × Numero di "Tipologia dell'attività: Consulenza di psicologia giuridica e psicopatologia forense") se Numero di "Tipologia dell'attività: Consulenza di psicologia giuridica e psicopatologia forense" è maggiore di zero; altrimenti assume valore pari a zero

Remunerazione di consulenza psicologica per il lavoro e le organizzazioni = Percentuale sui compensi di "Tipologia dell'attività: Consulenza psicologica per il lavoro e le organizzazioni" × Compensi dichiarati diviso (100 × Numero di "Tipologia dell'attività: Consulenza psicologica per il lavoro e le organizzazioni") se Numero di "Tipologia dell'attività: Consulenza psicologica per il lavoro e le organizzazioni" è maggiore di zero; altrimenti assume valore pari a zero

Remunerazione di consulenza psicologica per lo sport = Percentuale sui compensi di "Tipologia dell'attività: Consulenza psicologica per lo sport" × Compensi dichiarati diviso (100 × Numero di "Tipologia dell'attività: Consulenza psicologica per lo sport") se Numero di "Tipologia dell'attività: Consulenza psicologica per lo sport" è maggiore di zero; altrimenti assume valore pari a zero

Remunerazione di formazione e didattica = Percentuale sui compensi di "Tipologia dell'attività: Formazione e didattica" × Compensi dichiarati diviso (100 × Numero di "Tipologia dell'attività: Formazione e didattica") se Numero di "Tipologia dell'attività: Formazione e didattica" è maggiore di zero; altrimenti assume valore pari a zero

Remunerazione di psicologia di comunità = Percentuale sui compensi di "Tipologia dell'attività: Psicologia di comunità" × Compensi dichiarati diviso (100 × Numero di "Tipologia dell'attività: Psicologia di comunità") se Numero di "Tipologia dell'attività: Psicologia di comunità" è maggiore di zero; altrimenti assume valore pari a zero

Remunerazione di psicoterapia di coppia, della famiglia e di gruppo = Percentuale sui compensi di "Tipologia dell'attività: Psicoterapia di coppia, della famiglia e di gruppo" × Compensi dichiarati diviso (100 × Numero di "Tipologia dell'attività: Psicoterapia di coppia, della famiglia e di gruppo") se Numero di "Tipologia dell'attività: Psicoterapia di coppia, della famiglia e di gruppo" è maggiore di zero; altrimenti assume valore pari a zero

Remunerazione di psicoterapia individuale = Percentuale sui compensi di "Tipologia dell'attività: Psicoterapia individuale" × Compensi dichiarati diviso (100 × Numero di "Tipologia dell'attività: Psicoterapia individuale") se Numero di "Tipologia dell'attività: Psicoterapia individuale" è maggiore di zero; altrimenti assume valore pari a zero

Remunerazione di sperimentazione e ricerca = Percentuale sui compensi di "Tipologia dell'attività: Sperimentazione e ricerca" × Compensi dichiarati diviso (100 × Numero di "Tipologia dell'attività: Sperimentazione e ricerca") se Numero di "Tipologia dell'attività: Sperimentazione e ricerca" è maggiore di zero; altrimenti assume valore pari a zero

Rilevanza del committente principale con attività svolta esclusivamente presso studi e/o strutture di terzi = Percentuale dei compensi provenienti dal committente principale (indicare solo se superiore a 50%) se Percentuale dei compensi provenienti dal committente principale (indicare solo se superiore a 50%) è maggiore di 50 e Attività svolta esclusivamente presso studi e/o strutture di terzi è pari a 1; altrimenti assume valore pari a zero

Rilevanza delle stabili collaborazioni con attività svolta esclusivamente presso studi e/o strutture di terzi = Stabili collaborazioni con studi e/o strutture di terzi, se Attività svolta esclusivamente presso studi e/o strutture di terzi è pari a 1 e Percentuale dei compensi provenienti dal committente principale (indicare solo se superiore al 50%) è maggiore di 50; altrimenti assume valore pari a zero

Risultato ordinario = Reddito operativo + Altri proventi lordi

Spese totali = Altre componenti negative nette + Spese per prestazioni di lavoro dipendente + Spese per prestazioni di collaborazione coordinata e continuativa + Compensi corrisposti a terzi per prestazioni direttamente afferenti l'attività professionale e artistica + Consumi + Altre spese

Tasso di occupazione a livello regionale

La variabile è la media, per tutte le unità locali compilate, dei singoli indicatori regionali.

Un'unità locale è compilata se il comune dell'unità locale è compilato.

Se non risulta compilata alcuna unità locale occorre far riferimento al comune del domicilio fiscale.



Territorialità del livello del reddito medio imponibile ai fini dell'addizionale Irpef definita su dati del Dipartimento delle Finanze riferiti ai periodi d'imposta 2014 e 2015²²

La territorialità del livello del reddito differenzia il territorio nazionale sulla base del livello del reddito per comune.

La variabile è la media, per tutte le unità locali compilate, dei singoli indicatori territoriali.

Un'unità locale è compilata se il comune dell'unità locale è compilato.

Se non risulta compilata alcuna unità locale occorre far riferimento al comune del domicilio fiscale.

Territorialità generale²³

La territorialità è applicata a livello comunale relativamente ai gruppi 2 o 5, 1 3 o 4.

Gruppo 1 - Aree con livello di benessere elevato, istruzione superiore, sistema economico locale organizzato;

Gruppo 2 - Aree con livello di benessere non elevato, bassa scolarità, sistema economico locale poco sviluppato e basato prevalentemente su attività commerciali;

Gruppo 3 - Aree ad elevata urbanizzazione con notevole grado di benessere, istruzione superiore e caratterizzate da sistemi locali con servizi terziari evoluti;

Gruppo 4 - Aree caratterizzate dalla presenza di piccoli comuni con organizzazione spiccatamente artigianale dell'attività produttiva e livello medio di benessere;

Gruppo 5 - Aree di marcata arretratezza economica, basso livello di benessere e scolarità poco sviluppata.

Il valore del gruppo territoriale di riferimento è calcolato come rapporto tra il numero delle unità locali compilate che appartengono al gruppo territoriale di riferimento e il numero totale delle unità locali compilate.

Una unità locale è compilata se è compilato il comune dell'unità locale.

Se non risulta compilata alcuna unità locale occorre far riferimento al comune del domicilio fiscale.

Utente finale = "Tipologia della clientela: Privati", se prevalente rispetto alla somma delle variabili "Tipologia della clientela: Strutture sanitarie pubbliche", "Tipologia della clientela: Strutture sanitarie private", "Tipologia della clientela: Scuole pubbliche e private", "Tipologia della clientela: Studi di psicologi/psicoterapeuti", "Tipologia della clientela: Altri studi professionali", "Tipologia della clientela: Enti ed amministrazioni pubbliche", "Tipologia della clientela: Associazioni e cooperative sociali", "Tipologia della clientela: Società ed enti sportivi" e "Tipologia della clientela: Altre imprese"; altrimenti la variabile assume valore pari a zero

Valore aggiunto = Compensi – Compensi corrisposti a terzi per prestazioni direttamente afferenti l'attività professionale e artistica – Consumi – Altre spese – (Altre componenti negative – Maggiorazioni fiscali)

Valore dei beni strumentali mobili in proprietà, al netto dei beni di costo unitario non superiore a 516,46 euro = Valore dei beni strumentali mobili – Valore relativo a beni acquisiti in dipendenza di contratti di locazione finanziaria e non finanziaria – Spese per l'acquisto di beni strumentali di costo unitario non superiore a 516,46 euro

²² I criteri e le conclusioni dello studio sono riportati nell'apposito Decreto Ministeriale.

²³ I criteri e le conclusioni dello studio sono riportati nell'apposito Decreto Ministeriale.




ALLEGATO 39

NOTA TECNICA E METODOLOGICA

INDICE SINTETICO DI AFFIDABILITÀ FISCALE

AK25U

CONSULENZA AGRARIA FORNITA DA AGRONOMI



APPLICAZIONE DELL'ISA

L'indice sintetico di affidabilità fiscale (ISA) esprime un giudizio di sintesi sull'affidabilità dei comportamenti fiscali del soggetto.

L'ISA è calcolato come media aritmetica di un insieme d'indicatori elementari e rappresenta il posizionamento del contribuente rispetto a tali indicatori attribuendo al soggetto un valore di sintesi, in scala da 1 a 10, dei singoli indicatori elementari: più basso sarà il valore dell'indice, minore sarà l'affidabilità fiscale del soggetto, più alto sarà il valore, più alta sarà l'attendibilità fiscale del soggetto.

I contribuenti interessati possono indicare ulteriori componenti positivi non risultanti dalle scritture contabili, che concorrono al calcolo degli indicatori elementari, per migliorare il proprio profilo di affidabilità fiscale.

L'attività economica oggetto dell'indice sintetico di affidabilità fiscale AK25U è quella relativa al seguente codice ATECO 2007:

- 74.90.11 - Consulenza agraria fornita da agronomi

I criteri generali seguiti per la costruzione dell'indice sintetico di affidabilità fiscale AK25U sono riportati nell'**Allegato 71**.

Di seguito sono rappresentate le modalità di calcolo dell'indice sintetico di affidabilità fiscale AK25U per l'applicazione al singolo contribuente dal periodo di imposta 2018.



MODELLI DI BUSINESS


Ai fini della definizione degli indicatori elementari, i contribuenti interessati all'applicazione dell'ISA AK25U sono classificati in gruppi omogenei che presentano al loro interno caratteristiche il più possibile simili in termini di modalità di operare sul mercato in base al "Modello di Business" (MoB) adottato.

I modelli di business rappresentano la struttura della catena del valore alla base del processo di produzione del servizio professionale e sono espressione delle differenze fondamentali che derivano sia dalle diverse articolazioni organizzative con cui tale processo viene effettuato sia da specifiche competenze professionali.

Per l'ISA AK25U i MoB individuati sono i seguenti (la numerosità indicata è riferita alla base dati di costruzione, p.i. 2015):

- **MoB 1 - Agronomi che in genere affidano a terzi prestazioni direttamente afferenti l'attività dello studio** (Numerosità: 516);
- **MoB 2 - Agronomi che operano prevalentemente in ambito ambientale/territoriale/urbanistico** (Numerosità: 237);
- **MoB 3 - Agronomi che operano prevalentemente in ambito agrario/zootecnico** (Numerosità: 417);
- **MoB 4 - Agronomi che solitamente operano nell'ambito di più aree specialistiche** (Numerosità: 1.618);
- **MoB 5 - Agronomi che in genere operano in forma collettiva** (Numerosità: 137);
- **MoB 6 - Agronomi che si avvalgono in genere di dipendenti e/o collaboratori coordinati e continuativi** (Numerosità: 111);
- **MoB 7 - Agronomi che operano prevalentemente in ambito economico/peritale/estimativo** (Numerosità: 163);
- **MoB 8 - Agronomi che svolgono l'attività esclusivamente presso lo studio e/o struttura del committente principale** (Numerosità: 177);
- **MoB 9 - Agronomi che svolgono l'attività per il committente principale non operando esclusivamente presso il suo studio e/o struttura** (Numerosità: 1.232).

Per la descrizione degli elementi che permettono l'assegnazione del contribuente ai MoB si rimanda al **Sub Allegato 39.A**.



INDICATORI ELEMENTARI

Gli indicatori elementari utilizzati ai fini del calcolo dell'indice sintetico di affidabilità fiscale per l'ISA AK25U sono differenziati **in due gruppi**:

1. **Indicatori elementari di affidabilità.** Tali indicatori individuano l'attendibilità di relazioni e rapporti tra grandezze di natura contabile e strutturale, tipici del settore e/o del modello organizzativo di riferimento, all'interno di specifici intervalli di valori su una scala da 1 a 10.

A questo gruppo appartengono gli indicatori elementari:

- Compensi per addetto;
- Valore aggiunto per addetto;
- Reddito per addetto.

2. **Indicatori elementari di anomalia.** Tali indicatori segnalano la presenza di profili contabili e/o gestionali atipici rispetto al settore e/o al modello organizzativo di riferimento o evidenziano incongruenze riconducibili ad ingiustificati disallineamenti tra le informazioni dichiarate nei modelli di rilevazione dei dati per l'applicazione degli ISA, ovvero tra queste e le informazioni presenti nei modelli dichiarativi e/o in altre banche dati, con riferimento a diverse annualità d'imposta. Gli indicatori partecipano al calcolo dell'indice sintetico di affidabilità fiscale soltanto quando l'anomalia è presente; trattandosi di indicatori riferibili unicamente ad anomalie, il relativo punteggio di affidabilità fiscale viene misurato o con una scala da 1 a 5 o con il valore 1 che evidenzia la presenza di una grave anomalia.

A questo gruppo appartengono gli indicatori elementari suddivisi nelle successive 5 sezioni:

Gestione caratteristica:

- Corrispondenza delle giornate retribuite con il modello CU e i dati INPS;
- Corrispondenza dei compensi dichiarati con il modello CU;
- Copertura delle spese per dipendente;
- Analisi dell'apporto di lavoro delle figure non dipendenti;
- Incidenza delle altre componenti negative nette sulle spese;
- Margine operativo lordo negativo;

Gestione dei beni strumentali:

- Incidenza degli ammortamenti;

Redditività:

- Reddito operativo negativo;
- Risultato ordinario negativo;



- Reddito negativo per più di un triennio;

Gestione extra-caratteristica:

- Incidenza delle minusvalenze patrimoniali;

Indicatori specifici:

- Corrispondenza della condizione di "pensionato" con il modello CU;
- Corrispondenza della condizione di "lavoratore dipendente" con il modello CU;
- Corrispondenza dell'anno di inizio attività con i dati in Anagrafe Tributaria;
- Numero di prestazioni equivalenti per addetto;
- Corrispondenza del numero Totale incarichi con il modello CU.

Le formule delle variabili e degli indicatori sono riportate nel **Sub Allegato 39.D**.



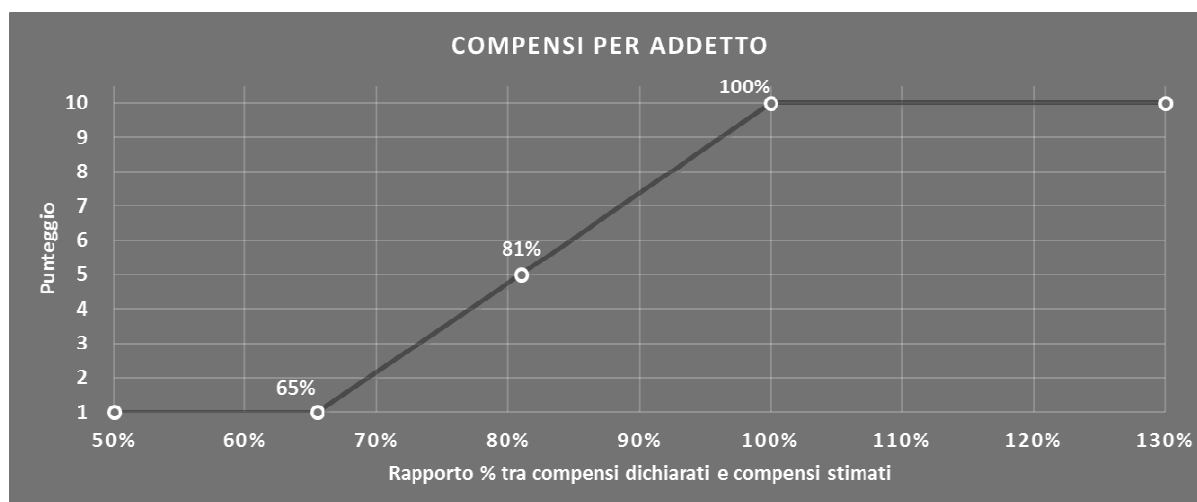
INDICATORI ELEMENTARI DI AFFIDABILITÀ

COMPENSI PER ADDETTO

L'indicatore misura l'affidabilità dell'ammontare dei compensi che uno studio professionale consegue attraverso il processo di produzione del servizio con riferimento al contributo di ciascun addetto.

L'indicatore è calcolato come rapporto tra i compensi dichiarati per addetto e i compensi per addetto stimati.

A tale indicatore viene associato un punteggio che varia su una scala da 1 a 10. Quando i compensi dichiarati sono maggiori o uguali rispetto a quelli stimati, ovvero il rapporto tra i compensi dichiarati e i compensi stimati presenta un valore pari o superiore ad 1, il punteggio assume valore 10; quando il citato rapporto presenta un valore pari o inferiore alla corrispondente soglia minima di riferimento¹, il punteggio assume valore 1; quando tale rapporto presenta un valore compreso nell'intervallo tra la soglia minima e massima di riferimento, il punteggio è modulato² fra 1 e 10. Nel seguente grafico, per semplicità di rappresentazione, i valori sono rappresentati in forma percentuale approssimata all'intero.




I compensi stimati sono determinati sulla base di una funzione di regressione dei "Compensi per addetto" i cui coefficienti e la relativa interpretazione sono riportati nel **Sub Allegato 39.B**.

La stima dei "Compensi per addetto" è personalizzata per singolo contribuente sulla base di uno specifico "coefficiente individuale", che misura le differenze nella produttività dei professionisti (ad esempio, dovute a diverse abilità professionali, potere di mercato, ecc.) e che risulta calcolato sulla base dei dati delle otto annualità di imposta precedenti relativi al

¹ La soglia minima di riferimento è pari a $\exp(-0,42338)$, ovvero l'esponenziale dell'errore standard (σ), con segno negativo, dei residui della funzione di stima dei compensi per addetto.

² $\text{Punteggio} = 1 + 9 \times \left\{ \frac{[\text{indicatore} - \exp(-\sigma)]}{[1 - \exp(-\sigma)]} \right\}$



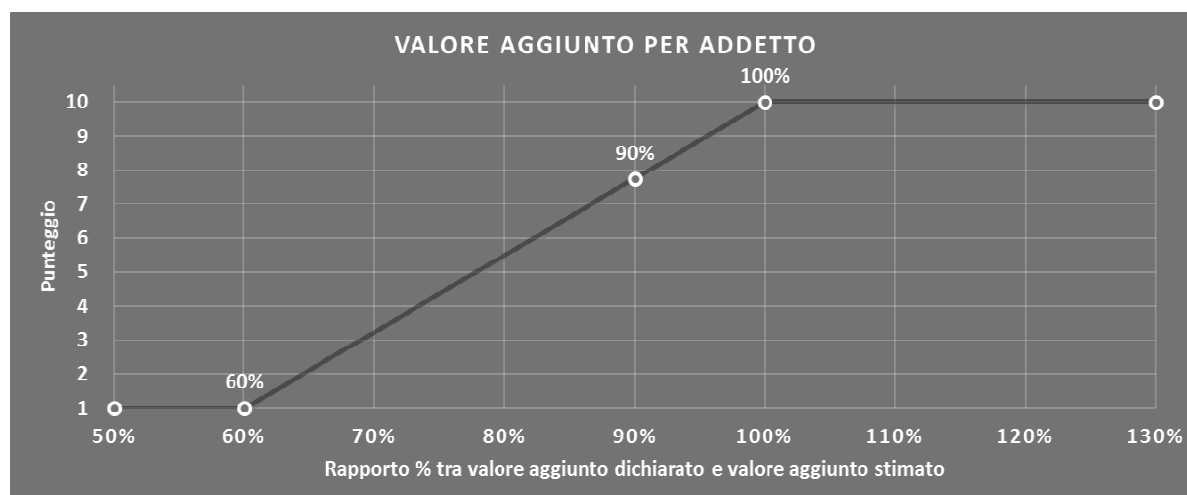
medesimo contribuente. I criteri per la determinazione del coefficiente individuale sono riportati nell'**Allegato 72**.

VALORE AGGIUNTO PER ADDETTO

L'indicatore misura l'affidabilità del valore aggiunto creato con riferimento al contributo di ciascun addetto.

L'indicatore è calcolato come rapporto tra il valore aggiunto dichiarato per addetto e il valore aggiunto per addetto stimato.

A tale indicatore viene associato un punteggio che varia su una scala da 1 a 10. Quando il valore aggiunto dichiarato è maggiore o uguale rispetto a quello stimato, ovvero il rapporto tra il valore aggiunto dichiarato e il valore aggiunto stimato presenta un valore pari o superiore ad 1, il punteggio assume valore 10; quando il citato rapporto presenta un valore pari o inferiore alla corrispondente soglia minima di riferimento³, il punteggio assume valore 1; quando tale rapporto presenta un valore compreso nell'intervallo tra la soglia minima e massima di riferimento, il punteggio è modulato⁴ fra 1 e 10. Nel seguente grafico, per semplicità di rappresentazione, i valori sono rappresentati in forma percentuale approssimata all'intero.



Il valore aggiunto stimato è determinato sulla base di una funzione di regressione del "Valore aggiunto per addetto" i cui coefficienti e la relativa interpretazione sono riportati nel **Sub Allegato 39.C**.

La stima del "Valore aggiunto per addetto" è personalizzata per singolo contribuente sulla base di uno specifico "coefficiente individuale", che misura le differenze nella produttività dei professionisti (ad esempio, dovute a diverse abilità professionali, potere di mercato, ecc.) e che risulta calcolato sulla base dei dati delle otto annualità di imposta precedenti

³ La soglia minima di riferimento è pari a $\exp(-0,50981)$, ovvero l'esponenziale dell'errore standard (sigma), con segno negativo, dei residui della funzione di stima del valore aggiunto per addetto.

⁴ $\text{Punteggio} = 1 + 9 \times \frac{[\text{indicatore} - \exp(-\text{sigma})]}{[1 - \exp(-\text{sigma})]}$



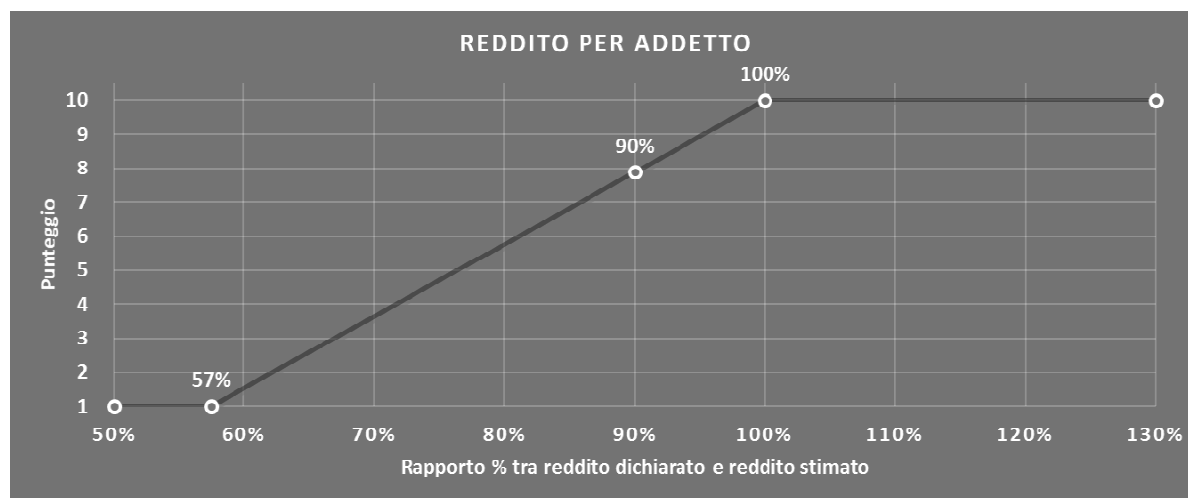
relativi al medesimo contribuente. I criteri per la determinazione del coefficiente individuale sono riportati nell'**Allegato 72**.

REDDITO PER ADDETTO

L'indicatore misura l'affidabilità del reddito che uno studio professionale realizza in un determinato periodo di tempo con riferimento al contributo di ciascun addetto.

L'indicatore è calcolato come rapporto tra il reddito dichiarato per addetto e il reddito per addetto stimato.


A tale indicatore viene associato un punteggio che varia su una scala da 1 a 10. Quando il reddito dichiarato è maggiore o uguale rispetto a quello stimato ovvero il rapporto tra reddito dichiarato e reddito stimato presenta un valore pari o superiore ad 1, il punteggio assume valore 10; quando il citato rapporto presenta un valore pari o inferiore alla corrispondente soglia minima di riferimento⁵ o il reddito dichiarato è negativo, il punteggio assume valore 1; quando tale rapporto presenta un valore compreso nell'intervallo tra la soglia minima e massima di riferimento, il punteggio è modulato⁶ fra 1 e 10. Nel seguente grafico, per semplicità di rappresentazione, i valori sono rappresentati in forma percentuale approssimata all'intero.



Il reddito stimato è pari alla somma del reddito dichiarato e dell'eventuale maggior valore aggiunto stimato.

⁵ La soglia minima di riferimento è pari a $\exp(-0,55419)$, ovvero l'esponenziale della deviazione standard (sigma), con segno negativo, del logaritmo del rapporto tra reddito per addetto dichiarato e reddito per addetto dichiarato più la differenza tra valore aggiunto per addetto stimato e dichiarato.

⁶ Punteggio = $1 + 9 \times \frac{[\text{indicatore} - \exp(-\text{sigma})]}{[1 - \exp(-\text{sigma})]}$



INDICATORI ELEMENTARI DI ANOMALIA

GESTIONE CARATTERISTICA

CORRISPONDENZA DELLE GIORNATE RETRIBUITE CON IL MODELLO CU E I DATI INPS

L'indicatore controlla il numero di giornate retribuite relative ai dipendenti, dichiarate nel quadro A del modello di rilevazione dei dati, con l'analogo dato desumibile dagli archivi della Certificazione Unica (CU) e UNIEMENS-INPS.

L'indicatore è **applicabile** solo per i soggetti che rispettano le seguenti condizioni:

- sono contemporaneamente presenti in entrambe le banche dati esterne (CU e UNIEMENS-INPS);
- non indicano nel modello di rilevazione dei dati forme di lavoro dipendente a tempo parziale e di apprendistato;

Il valore di riferimento è il minimo tra le giornate retribuite dichiarate nel modello CU (normalizzate a 312 giorni) e le giornate retribuite dichiarate ai fini UNIEMENS-INPS.

L'indicatore è **calcolato** come rapporto percentuale tra il numero delle giornate retribuite dichiarate nel quadro A del modello di rilevazione dei dati e il valore di riferimento.

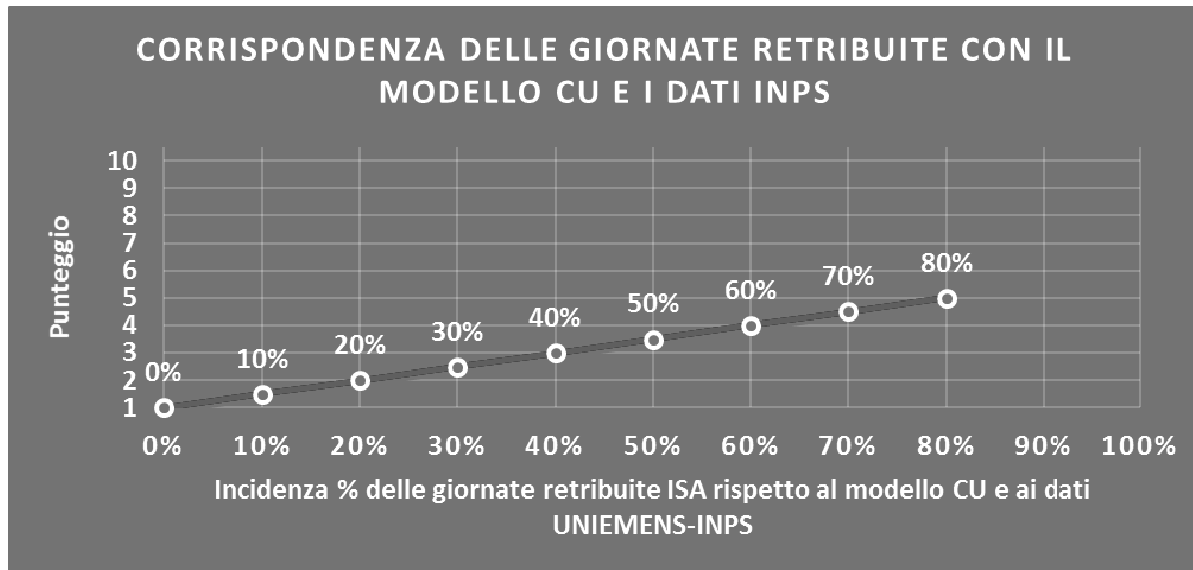
L'indicatore è **applicato** quando presenta un valore non superiore alla soglia massima di riferimento (**80%**) e la differenza tra le giornate di riferimento e le giornate retribuite dichiarate nel quadro A del modello di rilevazione dei dati è superiore al seguente valore:

52 giorni + 20% del valore di riferimento

Il punteggio è modulato⁷ fra 1 e 5, come da grafico seguente.

⁷ Punteggio = 1 + 4 × (indicatore / 80)






CORRISPONDENZA DEI COMPENSI DICHIARATI CON IL MODELLO CU

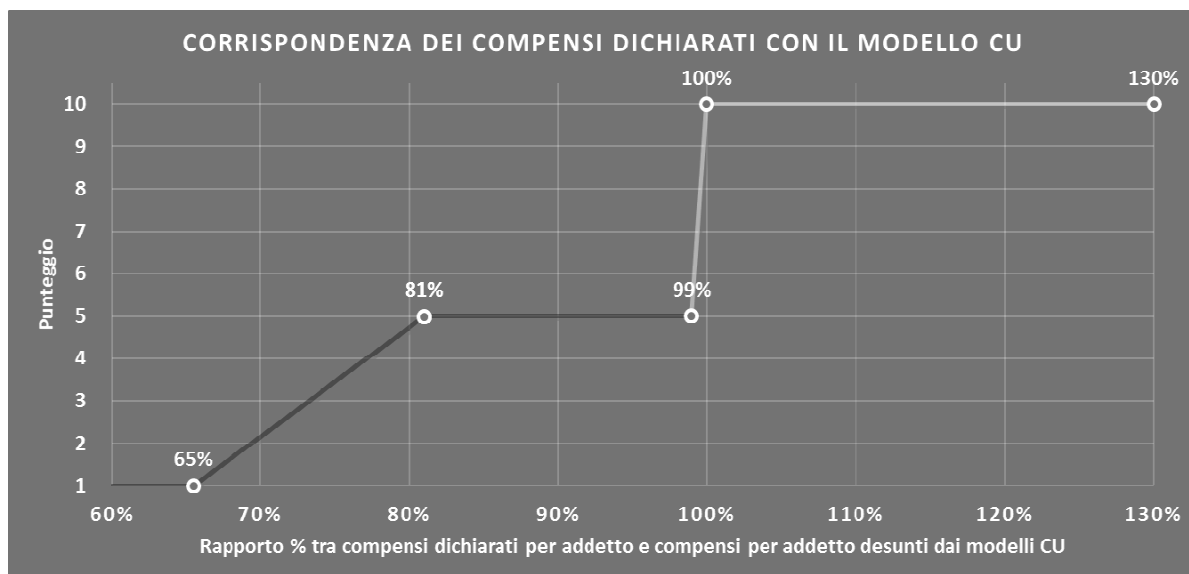
L'indicatore controlla la corrispondenza tra i compensi dichiarati nel quadro G del modello di rilevazione dei dati con le somme imponibili che il sostituto d'imposta corrisponde al professionista, in qualità di percipiente, desunti dai modelli CU.

L'indicatore è **calcolato** come rapporto percentuale tra i compensi dichiarati per addetto e i compensi per addetto desunti dai modelli CU e gli viene associato un punteggio che varia su una scala da 1 a 10. Quando i compensi dichiarati sono maggiori o uguali rispetto a quelli desunti dai modelli CU, ovvero il rapporto tra i compensi dichiarati e i compensi desunti dai modelli CU presenta un valore pari o superiore ad 1, il punteggio assume valore 10; quando il citato rapporto presenta un valore pari o inferiore alla corrispondente soglia minima di riferimento⁸, il punteggio assume valore 1; quando tale rapporto presenta un valore compreso nell'intervallo tra la soglia minima e massima di riferimento, il punteggio è modulato⁹ fra 1 e 10. Nel seguente grafico, per semplicità di rappresentazione, i valori sono rappresentati in forma percentuale approssimata all'intero.

⁸ La soglia minima di riferimento è pari a $\exp(-0,42338)$, ovvero l'esponenziale dell'errore standard (sigma), con segno negativo, dei residui della funzione di stima dei compensi per addetto ed è la stessa dell'indicatore "Compensi per addetto".

⁹ $\text{Punteggio} = 1 + 9 \times \{[\text{indicatore} - \exp(-\text{sigma})] / [1 - \exp(-\text{sigma})]\}$





L'indicatore è **applicato** in presenza di somme imponibili che il sostituto d'imposta corrisponde al professionista in qualità di percipiente e quando il relativo punteggio è non superiore a 5.

Quando il punteggio è superiore a 5 e l'indicatore presenta un valore non superiore al **99%**, il punteggio è pari a 5.

COPERTURA DELLE SPESE PER DIPENDENTE

L'indicatore verifica che l'esercente arti o professioni generi un valore aggiunto per addetto coerente con le spese per dipendente.

L'indicatore è **calcolato** come rapporto tra le spese per dipendente e il valore aggiunto per addetto¹⁰. Le spese per dipendente sono calcolate come rapporto tra le "Spese per prestazioni di lavoro dipendente" e il numero dipendenti.

Nel caso in cui il rapporto tra le spese per dipendente e il valore aggiunto per addetto assuma valori superiori all'unità l'indicatore è **applicato** e il relativo punteggio assume valore 1.

ANALISI DELL'APPORTO DI LAVORO DELLE FIGURE NON DIPENDENTI

L'indicatore monitora la corretta compilazione dell'apporto di lavoro dei "Soci o associati che prestano attività nella società o associazione".

A tal fine, a seconda della natura giuridica dell'esercente arti o professioni di appartenenza, è stato definito un valore percentuale minimo di apporto di lavoro per addetto, differenziato per numero di "Soci o associati che prestano attività nella società o associazione" (si veda la tabella seguente).

¹⁰ Quando il denominatore dell'indicatore "Copertura delle spese per dipendente" è non positivo, l'indicatore **non è applicato**.

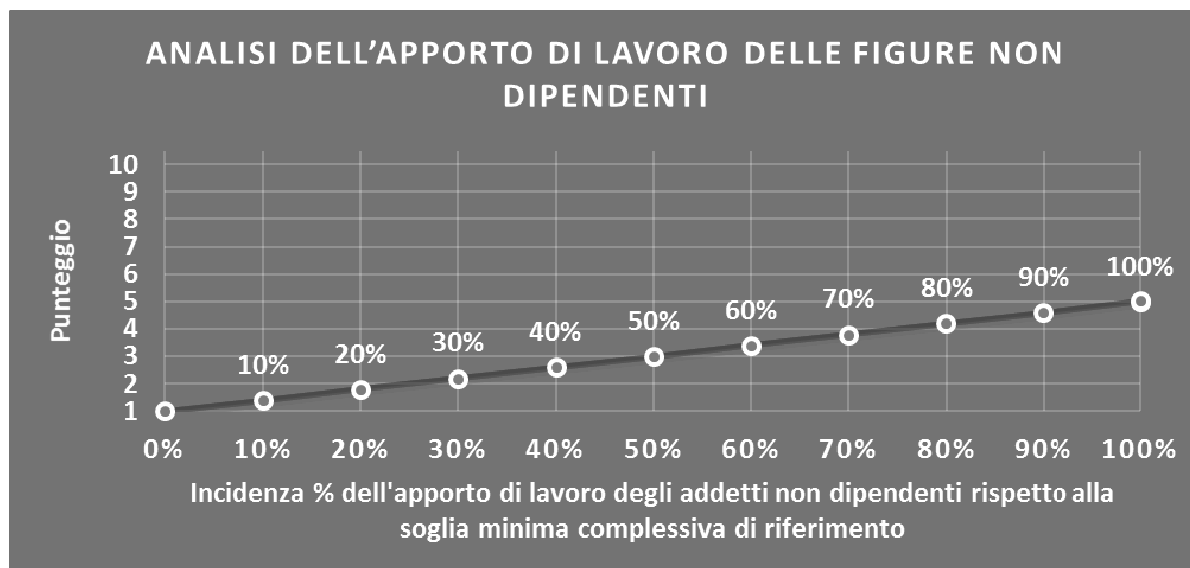


Tale valore rappresenta la soglia minima di riferimento dell'apporto di lavoro delle figure non dipendenti.

Soglia minima percentuale di apporto di lavoro per addetto delle figure non dipendenti

NATURA GIURIDICA	Numero addetti per figura	SOCI O ASSOCIATI CHE PRESTANO ATTIVITA' NELLA SOCIETA' O ASSOCIAZIONE
SOCIETA' DI PERSONE	1	100
SOCIETA' DI PERSONE	2	75
SOCIETA' DI PERSONE	3	67
SOCIETA' DI PERSONE	4	63
SOCIETA' DI PERSONE	5	60
SOCIETA' DI PERSONE	>5	50
ENTI NON COMMERCIALI ED EQUIPARATI	1	50
ENTI NON COMMERCIALI ED EQUIPARATI	2	38
ENTI NON COMMERCIALI ED EQUIPARATI	3	33
ENTI NON COMMERCIALI ED EQUIPARATI	4	31
ENTI NON COMMERCIALI ED EQUIPARATI	5	28
ENTI NON COMMERCIALI ED EQUIPARATI	>5	16

Nel caso in cui la percentuale complessiva di apporto di lavoro dei soci o associati che prestano attività nella società o associazione dichiarata sia inferiore alla soglia minima complessiva di riferimento, l'indicatore è **applicato** e il relativo punteggio¹¹ assume un valore compreso tra 1 e 5, come da grafico successivo.



¹¹ Punteggio = 1+4×(apporto di lavoro degli addetti non dipendenti/soglia minima complessiva di riferimento)



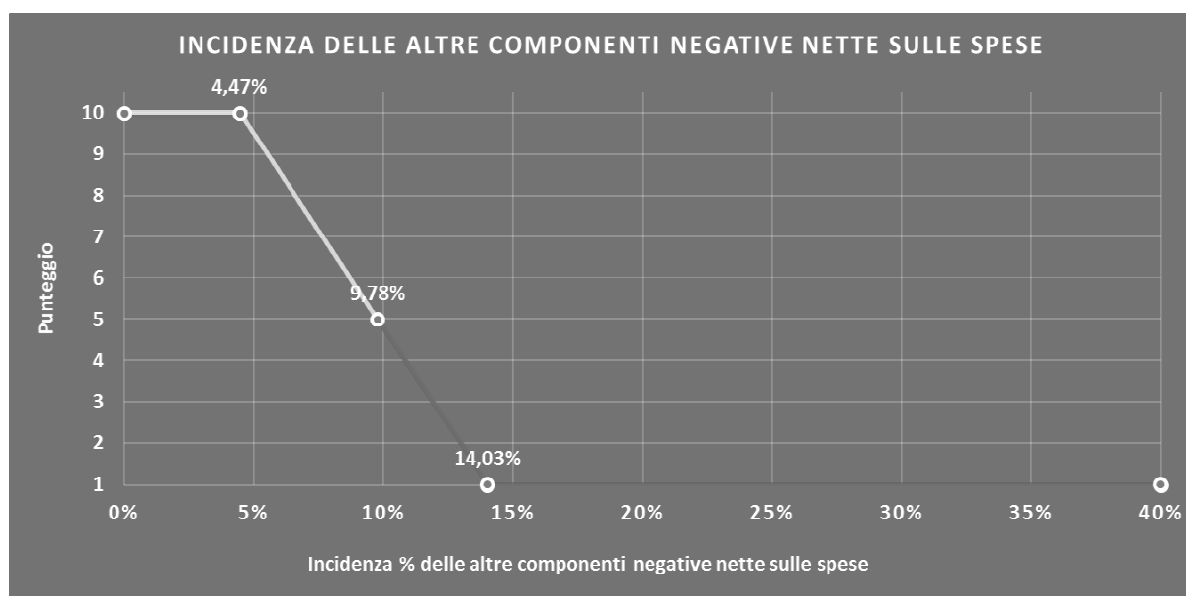
INCIDENZA DELLE ALTRE COMPONENTI NEGATIVE NETTE SULLE SPESE

L'indicatore verifica che le voci di spesa relative alle altre componenti negative nette costituiscano una plausibile componente residuale di spesa.

L'indicatore è **calcolato** come rapporto percentuale tra le altre componenti negative nette e le spese totali.

Qualora le spese totali siano uguali a zero, l'indicatore non è **applicabile**.

All'indicatore "Incidenza delle altre componenti negative nette sulle spese" viene associato un punteggio che varia su una scala da 1 a 10. Quando l'indicatore presenta un valore pari o inferiore alla corrispondente soglia minima di riferimento (ad es. **4,47%** per il MoB 1), il punteggio assume valore 10; quando l'indicatore presenta un valore pari o superiore alla corrispondente soglia massima di riferimento (ad es. **14,03%** per il MoB 1), il punteggio assume valore 1; quando l'indicatore presenta un valore compreso nell'intervallo tra la soglia minima e massima di riferimento, il punteggio è modulato¹² fra 1 e 10.



I dati riportati nel grafico sono riferiti al MoB 1.

L'indicatore è **applicato** quando il relativo punteggio è non superiore a 5.

Le soglie di riferimento (espresse in percentuale) sono differenziate per "Modello di Business" come di seguito riportato:

¹² Punteggio = $10 - 9 \times \frac{(\text{indicatore} - \text{soglia minima})}{(\text{soglia massima} - \text{soglia minima})}$



	Modalità di distribuzione	Soglia minima	Soglia massima
MoB 1	Tutti i soggetti	4,47	14,03
MoB 2	Tutti i soggetti	4,47	14,03
MoB 3	Tutti i soggetti	4,47	14,03
MoB 4	Tutti i soggetti	4,47	14,03
MoB 5	Tutti i soggetti	4,47	14,03
MoB 6	Tutti i soggetti	4,47	14,03
MoB 7	Tutti i soggetti	4,47	14,03
MoB 8	Tutti i soggetti	2,00	28,65
MoB 9	Tutti i soggetti	4,47	14,03

Per ogni singolo soggetto, i valori soglia sono ottenuti come media, ponderata con le relative probabilità di appartenenza, dei valori di riferimento individuati per gruppo omogeneo.

MARGINE OPERATIVO LORDO NEGATIVO

L'indicatore evidenzia situazioni di anomalia relative al margine operativo lordo.

Nel caso in cui detto margine sia negativo e il valore aggiunto sia positivo, l'indicatore è **applicato** e il relativo punteggio assume valore 1.

GESTIONE DEI BENI STRUMENTALI

INCIDENZA DEGLI AMMORTAMENTI

L'indicatore verifica la coerenza tra ammortamenti per beni mobili strumentali e relativo valore.

L'indicatore è **calcolato** come rapporto percentuale tra gli ammortamenti per beni mobili strumentali, al netto dei beni di costo unitario non superiore a 516,46 euro e il valore dei beni strumentali mobili in proprietà, al netto dei beni di costo unitario non superiore a 516,46 euro.

Nel caso in cui il valore dell'indicatore sia pari o superiore al valore della soglia massima di riferimento (**25%**), l'indicatore è **applicato** e il relativo punteggio assume valore 1.

Qualora l'importo degli ammortamenti per beni mobili strumentali, al netto dei beni di costo unitario non superiore a 516,46 euro, sia positivo, il valore dei beni strumentali mobili in proprietà, al netto dei beni di costo unitario non superiore a 516,46 euro, sia pari a zero, l'indicatore è **applicato** e il relativo punteggio assume valore 1.



REDDITIVITÀ

REDDITO OPERATIVO NEGATIVO

L'indicatore intercetta le situazioni in cui il reddito operativo è minore di zero.

Qualora si verifichi questa condizione e il margine operativo lordo sia positivo, l'indicatore è **applicato** e il relativo punteggio assume valore 1.

RISULTATO ORDINARIO NEGATIVO

L'indicatore intercetta le situazioni in cui il risultato ordinario è minore di zero.

Qualora si verifichi questa condizione, l'indicatore è **applicato** e il relativo punteggio assume valore 1.

REDDITO NEGATIVO PER PIÙ DI UN TRIENNIO

L'indicatore monitora situazioni di reddito¹³ negativo ripetute negli anni.

L'indicatore è **applicato** quando, prendendo a riferimento gli ultimi 8 anni, in almeno 4 annualità, anche non consecutive, è dichiarato reddito negativo.

Il punteggio è pari a:

- 5 se il reddito è negativo per 4 annualità;
- 4 se il reddito è negativo per 5 annualità;
- 3 se il reddito è negativo per 6 annualità;
- 2 se il reddito è negativo per 7 annualità;
- 1 se il reddito è negativo per 8 annualità.

¹³ Per i periodi d'imposta fino al 2017 il reddito da prendere a riferimento è pari a: "Reddito (o perdita) delle attività professionali e artistiche" + le maggiorazioni delle quote di ammortamento e dei canoni di locazione finanziaria.



GESTIONE EXTRA-CARATTERISTICA

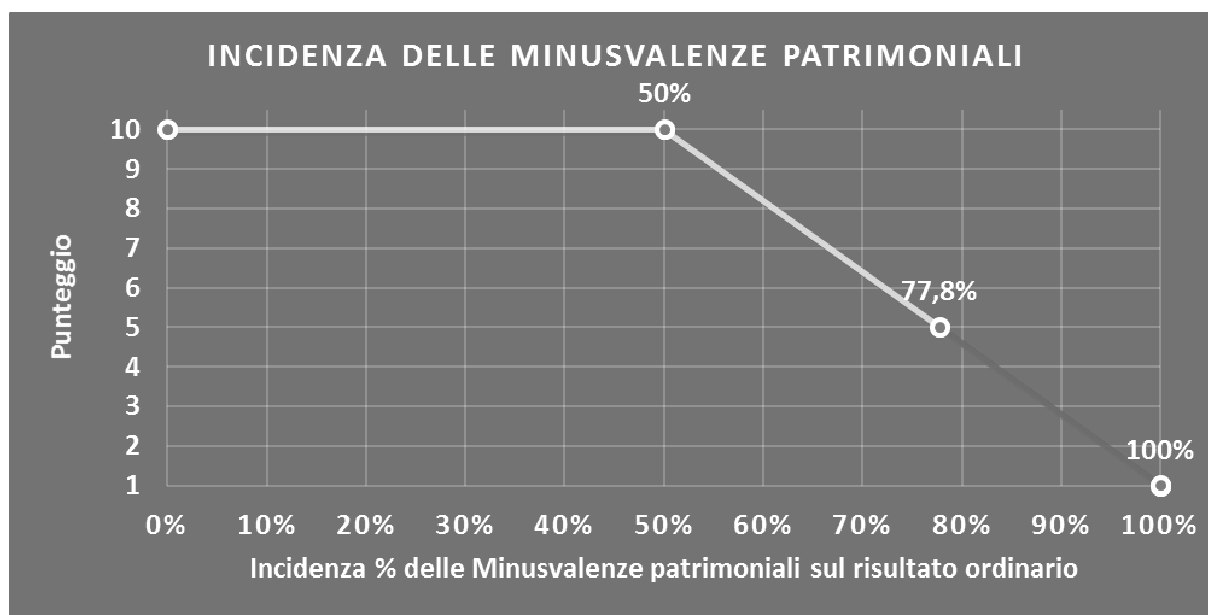
INCIDENZA DELLE MINUSVALENZE PATRIMONIALI

L'indicatore verifica quanta parte del risultato ordinario viene assorbito dalle "Minusvalenze patrimoniali".

L'indicatore è **calcolato** come rapporto percentuale tra le "Minusvalenze patrimoniali" e il risultato ordinario.

Qualora le "Minusvalenze patrimoniali" siano uguali a zero, l'indicatore non è **applicabile**.


All'indicatore viene associato un punteggio che varia su una scala da 1 a 10. Quando l'indicatore presenta un valore pari o inferiore alla corrispondente soglia minima di riferimento (**50%**), il punteggio assume valore 10; quando l'indicatore presenta un valore pari o superiore alla corrispondente soglia massima di riferimento (**100%**), il punteggio assume valore 1; quando l'indicatore presenta un valore compreso nell'intervallo tra la soglia minima e massima di riferimento, il punteggio è modulato¹⁴ fra 1 e 10.



L'indicatore è **applicato** quando il relativo punteggio è non superiore a 5.

Qualora il risultato ordinario sia non positivo, l'indicatore è **applicato** ed assume punteggio pari ad 1.

¹⁴ Punteggio = $10 - 9 \times \frac{(\text{indicatore} - \text{soglia minima})}{(\text{soglia massima} - \text{soglia minima})}$



INDICATORI SPECIFICI

CORRISPONDENZA DELLA CONDIZIONE DI “PENSIONATO” CON IL MODELLO CU

L'indicatore controlla la condizione di "Pensionato", dichiarata nel frontespizio del modello di rilevazione dei dati, con l'analoga informazione desumibile dagli archivi della Certificazione Unica (CU).

Qualora il professionista che opera in forma individuale dichiara nel modello di rilevazione dei dati di essere pensionato e tale informazione non trovi riscontro nel modello CU, l'indicatore è **applicato** ed assume punteggio pari ad 1.

CORRISPONDENZA DELLA CONDIZIONE DI “LAVORATORE DIPENDENTE” CON IL MODELLO CU

L'indicatore controlla la condizione di "Lavoro dipendente a tempo pieno o a tempo parziale", dichiarata nel frontespizio del modello di rilevazione dei dati, con l'analoga informazione desumibile dagli archivi della Certificazione Unica (CU).

Qualora il professionista che opera in forma individuale dichiara nel modello di rilevazione dei dati di essere lavoratore dipendente a tempo pieno o a tempo parziale e tale informazione non trovi riscontro nel modello CU, l'indicatore è **applicato** ed assume punteggio pari ad 1.

CORRISPONDENZA DELL'ANNO DI INIZIO ATTIVITÀ CON I DATI IN ANAGRAFE TRIBUTARIA

L'indicatore controlla l'anno di inizio attività, dichiarato nel frontespizio del modello di rilevazione dei dati, con l'analoga informazione desumibile dai dati disponibili in Anagrafe Tributaria.

Qualora il contribuente dichiara nel modello di rilevazione dei dati un anno di inizio attività che non trovi riscontro nei dati presenti in Anagrafe Tributaria, l'indicatore è **applicato** ed assume punteggio pari ad 1.

NUMERO DI PRESTAZIONI EQUIVALENTI PER ADDETTO

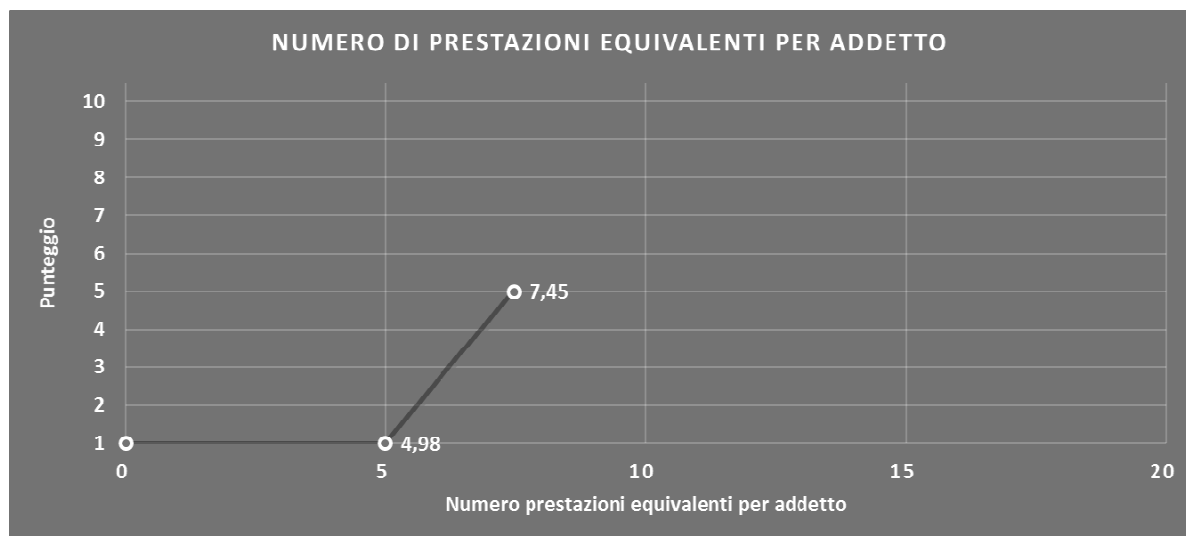
L'indicatore verifica la plausibilità del numero di prestazioni "equivalenti" definite attraverso il confronto con la remunerazione mediana di una prestazione (pari a 1.900 euro), con riferimento al contributo di ciascun addetto.

L'indicatore è **calcolato** come rapporto tra il numero di prestazioni "equivalenti" e il numero addetti.

L'indicatore è **applicato** quando assume un valore non superiore alla soglia massima di riferimento (ad es. **7,45 prestazioni equivalenti** per i soggetti appartenenti ai gruppi 2 e 5



della territorialità¹⁵ generale a livello comunale, con età professionale inferiore o uguale a 5 anni e che non compilano la sezione "Altre attività" del frontespizio). Quando l'indicatore presenta un valore pari o inferiore alla soglia minima di riferimento (ad es. **4,98 prestazioni equivalenti** per i soggetti appartenenti ai gruppi 2 e 5 della territorialità generale a livello comunale, con età professionale inferiore o uguale a 5 anni e che non compilano la sezione "Altre attività" del frontespizio), il punteggio assume valore 1; quando l'indicatore presenta un valore compreso nell'intervallo tra la soglia minima e massima di riferimento, il punteggio è modulato¹⁶ fra 1 e 5.



I dati riportati nel grafico sono riferiti alla territorialità generale comunale (2,5), età professionale ≤ 5 , assenza di "Altre attività"¹⁷.

Le soglie di riferimento (esprese in numero di prestazioni), di seguito riportate, corrispondono, rispettivamente, al 5° e 7° ventile delle distribuzioni ventili delle dell'indicatore, differenziate per territorialità generale a livello comunale, età professionale e compilazione della sezione "Altre attività" del frontespizio da parte di un professionista che opera in forma individuale:

¹⁵ I criteri e le conclusioni dello studio sono riportati nell'apposito Decreto Ministeriale.

¹⁶ $\text{Punteggio} = 1 + 4 \times [(\text{indicatore} - \text{soglia minima}) / (\text{soglia massima} - \text{soglia minima})]$

¹⁷ La sezione "Altre attività" del frontespizio comprende le informazioni relative a "Lavoro dipendente a tempo pieno o a tempo parziale", "Pensionato" e "Altre attività professionali e/o d'impresa".



Modalità di distribuzione	Soglia minima	Soglia massima
Territorialità generale comunale (2,5), età professionale ≤ 5 , assenza di "Altre attività"	4,98	7,45
Territorialità generale comunale (1,3,4), età professionale ≤ 5 , assenza di "Altre attività"	9,66	12,13
Territorialità generale comunale (2,5), età professionale ≤ 5 , presenza di "Altre attività"	2,23	3,43
Territorialità generale comunale (1,3,4), età professionale ≤ 5 , presenza di "Altre attività"	3,90	5,48
Territorialità generale comunale (2,5), età professionale = (6,8), assenza di "Altre attività"	6,27	8,36
Territorialità generale comunale (1,3,4), età professionale = (6,8), assenza di "Altre attività"	9,41	11,29
Territorialità generale comunale (2,5), età professionale = (6,8), presenza di "Altre attività"	2,56	3,69
Territorialità generale comunale (1,3,4), età professionale = (6,8), presenza di "Altre attività"	3,30	4,68
Territorialità generale comunale (2,5), età professionale = (9,39), assenza di "Altre attività"	8,24	10,73
Territorialità generale comunale (1,3,4), età professionale = (9,39), assenza di "Altre attività"	11,80	15,03
Territorialità generale comunale (2,5), età professionale = (9,39), presenza di "Altre attività"	3,45	4,78
Territorialità generale comunale (1,3,4), età professionale = (9,39), presenza di "Altre attività"	4,72	7,02
Territorialità generale comunale (2,5), età professionale ≥ 40 , assenza di "Altre attività"	6,21	9,78
Territorialità generale comunale (1,3,4), età professionale ≥ 40 , assenza di "Altre attività"	6,21	9,78
Territorialità generale comunale (2,5), età professionale ≥ 40 , presenza di "Altre attività"	6,21	9,78
Territorialità generale comunale (1,3,4), età professionale ≥ 40 , presenza di "Altre attività"	6,21	9,78

Per ogni singolo soggetto, tenuto conto dell'età professionale e della compilazione della sezione "Altre attività" del frontespizio del modello di dichiarazione, i valori soglia vengono ponderati sulla base della percentuale di appartenenza alle diverse aree territoriali.



CORRISPONDENZA DEL NUMERO TOTALE DI INCARICHI CON IL MODELLO CU

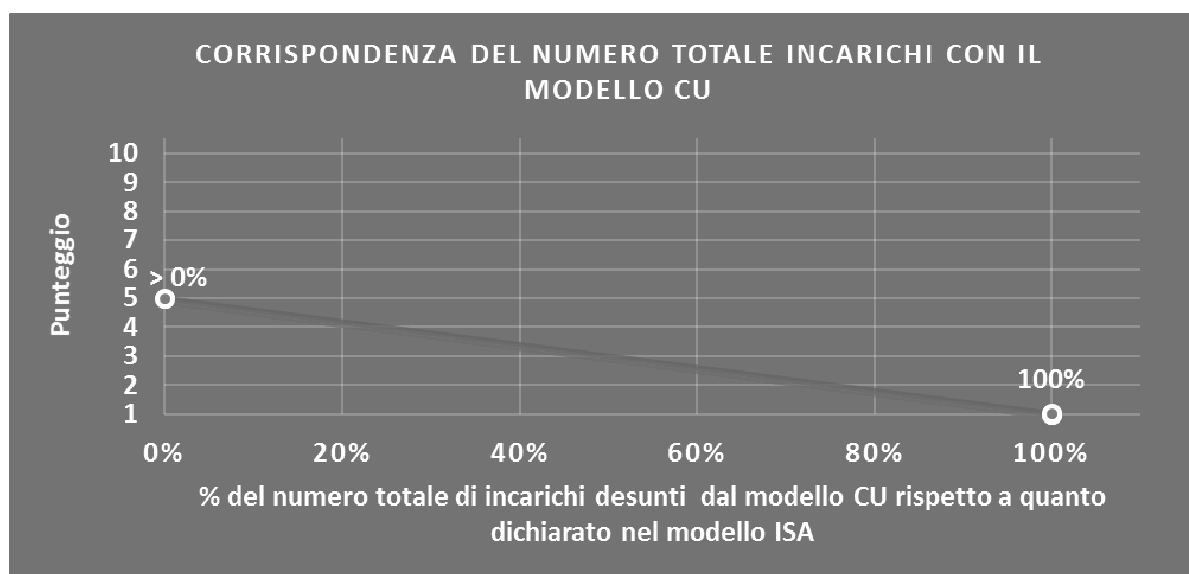
L'indicatore controlla il numero totale di incarichi indicati nel modello di rilevazione dei dati con il numero dei modelli CU nei quali il contribuente risulta «percipiente» di somme imponibili indicate dal sostituto d'imposta nel prospetto "Certificazione di lavoro autonomo, provvigioni e redditi".

L'indicatore è **calcolato** come rapporto percentuale tra:

- la differenza tra il numero totale di incarichi risultanti dai modelli CU e il numero totale di incarichi dichiarati nel modello di rilevazione dei dati;
- il numero totale di incarichi risultanti dai modelli CU.

L'indicatore è **applicato** quando il numero totale di incarichi dichiarati nel modello di rilevazione dei dati risulta inferiore rispetto al numero totale di incarichi desunto dai modelli CU.

All'indicatore viene associato un punteggio modulato¹⁸ fra 1 e 5.



¹⁸ Punteggio = $5 - 4 \times (\text{indicatore} / 100)$



SUB ALLEGATI

SUB ALLEGATO 39.A – ASSEGNAZIONE AI MOB

In fase di applicazione, per l'assegnazione dei contribuenti ai MoB viene utilizzata una combinazione di due tecniche statistiche di tipo multivariato (analisi fattoriali e modelli di mistura finita) che utilizza le seguenti variabili:

Analisi fattoriale	Nome variabile	Descrizione variabile
Strutture dei compensi	AMBIENTE_TERRITORIO	Macro aree specialistiche: Ambientale/territoriale/urbanistico
	AGRARIO_ZOOTECNICO	Macro aree specialistiche: Agrario/zootecnico
	ECONOMICO_ESTIMATIVO	Macro aree specialistiche: Economico/estimativo/peritale
Strutture di spesa	MODORG_ASS_PROF_SN	Modalità organizzativa: Attività esercitata in forma collettiva
	SOCI_P	Numero di soci
	DIP_COCO	Numero di dipendenti e collaboratori
Rete di servizi esterni	MONO_PRESSO_TZ	Rilevanza del committente principale con attività svolta esclusivamente presso studi e/o strutture di terzi
	MONO_NO_PRESSO_TZ	Rilevanza del committente principale con attività svolta non esclusivamente presso studi e/o strutture di terzi
	INC_SOMME_TERZI	Rilevanza dei compensi a terzi

Sulla base di tali variabili, il contribuente viene assegnato ad uno o più MoB attraverso l'attribuzione di una probabilità di appartenenza, come descritto nell'**Allegato 71**.


Le matrici ed i vettori per il calcolo delle probabilità di appartenenza ai MoB sono riportati nell'**Allegato 73**.



SUB ALLEGATO 39.B – FUNZIONE “COMPENSI PER ADDETTO”


Di seguito viene riportato l'elenco delle variabili e dei coefficienti della funzione di regressione “Compensi per addetto”, con la spiegazione dei coefficienti.

	VARIABILI	COEFFICIENTE	INTERPRETAZIONE DEL COEFFICIENTE STIMATO
INPUT PRODUTTIVI	Valore dei beni strumentali mobili	(*) 0,070144562766795	Un aumento dell'1% della variabile determina un aumento dello 0,07% del Compenso stimato
	Ammortamenti per beni mobili strumentali	(*) 0,058401213647774	Un aumento dell'1% della variabile determina un aumento dello 0,06% del Compenso stimato
	Spese per prestazioni di lavoro dipendente + Spese per prestazioni di collaborazione coordinata e continuativa	(*) 0,149936943422277	Un aumento dell'1% della variabile determina un aumento dello 0,15% del Compenso stimato
	Compensi corrisposti a terzi per prestazioni direttamente afferenti l'attività professionale e artistica	(*) 0,211275536691256	Un aumento dell'1% della variabile determina un aumento dello 0,21% del Compenso stimato
	Consumi + Altre spese	(*) 0,530360751066792	Un aumento dell'1% della variabile determina un aumento dello 0,53% del Compenso stimato
	Numero incarichi Studio di fattibilità/business plan	(**) 0,079919201683206	Un aumento dell'1% della variabile determina un aumento dello 0,08% del Compenso stimato
	Numero incarichi Progettazione svolta in ambito diverso da "costruzioni rurali, stradali e idrauliche"	(**) 0,075944029231858	Un aumento dell'1% della variabile determina un aumento dello 0,08% del Compenso stimato
	Numero incarichi Progettazione, direzione e contabilità lavori di costruzioni rurali, stradali e idrauliche	(**) 0,078381494792595	Un aumento dell'1% della variabile determina un aumento dello 0,08% del Compenso stimato
	Numero incarichi Collaudi	(**) 0,110849010884359	Un aumento dell'1% della variabile determina un aumento dello 0,11% del Compenso stimato
	Numero incarichi Consulenza tecnica, economica, contabile, fiscale- bancaria continuativa e non esclusiva e curatela aziendale	(**) 0,053561136386608	Un aumento dell'1% della variabile determina un aumento dello 0,05% del Compenso stimato
	Numero incarichi Consulenza tecnica d'ufficio	(**) 0,117554465713493	Un aumento dell'1% della variabile determina un aumento dello 0,12% del Compenso stimato
	Numero incarichi Consulenza e controllo per la certificazione del biologico e della qualità	(**) 0,078653970657362	Un aumento dell'1% della variabile determina un aumento dello 0,08% del Compenso stimato
	Numero incarichi Consulenze diverse da quelle indicate ai righi precedenti	(**) 0,085923971532003	Un aumento dell'1% della variabile determina un aumento dello 0,09% del Compenso stimato
	VARIABILI STRUTTURALI	Numero incarichi Assistenza tecnica alla produzione, all'allevamento, alla trasformazione, alla conservazione dei prodotti, all'utilizzo di biotecnologie	(**) 0,113221982799272
Numero incarichi Perizie/stime		(**) 0,062587612890421	Un aumento dell'1% della variabile determina un aumento dello 0,06% del Compenso stimato
Numero incarichi Studi agronomici, geopedologici, vegetazionali, paesaggistici		(**) 0,058349243844055	Un aumento dell'1% della variabile determina un aumento dello 0,06% del Compenso stimato
Numero incarichi Indagini, studi e ricerche		(**) 0,072952036085798	Un aumento dell'1% della variabile determina un aumento dello 0,07% del Compenso stimato
Numero incarichi Docenza in corsi di formazione (esclusa l'attività di lavoro dipendente)		(**) 0,048656442813368	Un aumento dell'1% della variabile determina un aumento dello 0,05% del Compenso stimato
Numero incarichi Stabili collaborazioni con studi e/o strutture di terzi		(**) 0,11472687732654	Un aumento dell'1% della variabile determina un aumento dello 0,11% del Compenso stimato
Numero incarichi Altro		(**) 0,091951700000454	Un aumento dell'1% della variabile determina un aumento dello 0,09% del Compenso stimato



VARIABILI	COEFFICIENTE	INTERPRETAZIONE DEL COEFFICIENTE STIMATO
		Compenso stimato
Percentuale sui compensi incarichi Progettazione svolta in ambito diverso da "costruzioni rurali, stradali e idrauliche" /100	0,084885470728639	Un aumento dell'1% della variabile determina un aumento dello 0,08% del Compenso stimato
Percentuale sui compensi incarichi Direzione e contabilità lavori svolta in ambito diverso da 'costruzioni rurali, stradali e idrauliche' /100	0,075936072382381	Un aumento dell'1% della variabile determina un aumento dello 0,08% del Compenso stimato
Percentuale sui compensi incarichi Consulenza tecnica, economica, contabile, fiscale - Bancaria continuativa e non esclusiva e curatela aziendale /100	0,129917472705538	Un aumento dell'1% della variabile determina un aumento dello 0,13% del Compenso stimato
Percentuale sui compensi incarichi Consulenza tecnica d'ufficio /100	-0,273469445745226	Un aumento dell'1% della variabile determina una diminuzione dello 0,27% del Compenso stimato
Percentuale sui compensi incarichi Consulenza e controllo per la certificazione del biologico e della qualità /100	0,129801710899174	Un aumento dell'1% della variabile determina un aumento dello 0,13% del Compenso stimato
Percentuale sui compensi incarichi Perizie/stime /100	-0,082519624670765	Un aumento dell'1% della variabile determina una diminuzione dello 0,08% del Compenso stimato
Percentuale sui compensi incarichi Lavori catastali, topografici e cartografici /100	-0,252413604341327	Un aumento dell'1% della variabile determina una diminuzione dello 0,25% del Compenso stimato
Incarichi per i quali nell'anno sono stati percepiti solo acconti e/o saldi (pagamenti parziali) /100	-0,037659088112569	Un aumento dell'1% della variabile determina una diminuzione dello 0,04% del Compenso stimato
Età professionale fino a 5 anni	-0,026477183268766	La condizione di 'Età professionale fino a 5 anni' determina una diminuzione del 2,65% del Compenso stimato
Età professionale da 6 e fino a 8 anni	-0,019308662064204	La condizione di 'Età professionale da 6 e fino a 8 anni' determina una diminuzione dell'1,93% del Compenso stimato
Età professionale uguale o maggiore a 40 anni	-0,124744783528933	La condizione di 'Età professionale uguale o maggiore a 40 anni' determina una diminuzione del 12,47% del Compenso stimato
Lavoro dipendente a tempo pieno o a tempo parziale	-0,25636952988857	La condizione di 'Lavoro dipendente a tempo pieno o a tempo parziale' determina una diminuzione del 25,64% del Compenso stimato
Pensionato	-0,224920995914666	La condizione di 'Pensionato' determina una diminuzione del 22,49% del Compenso stimato
Altre attività professionali e/o di impresa	-0,078525255510062	La condizione di 'Altre attività professionali e/o di impresa' determina una diminuzione del 7,85% del Compenso stimato
Probabilità di appartenenza al MoB 1 - Agronomi che in genere affidano a terzi prestazioni direttamente afferenti l'attività dello studio	-0,115512472978164	L'appartenenza al MoB determina una diminuzione dell'11,55% del Compenso stimato
Probabilità di appartenenza al MoB 2 - Agronomi che operano prevalentemente in ambito ambientale/territoriale/urbanistico	-0,188040526981171	L'appartenenza al MoB determina una diminuzione del 18,80% del Compenso stimato
Probabilità di appartenenza al MoB 3 - Agronomi che operano prevalentemente in ambito agrario/zootecnico	-0,07667653138019	L'appartenenza al MoB determina una diminuzione del 7,67% del Compenso stimato
Probabilità di appartenenza al MoB 4 - Agronomi che solitamente operano nell'ambito di più aree specialistiche	-0,13001380795871	L'appartenenza al MoB determina una diminuzione del 13,00% del Compenso stimato
Probabilità di appartenenza al MoB 5 - Agronomi che in genere operano in forma collettiva	-0,220589023940564	L'appartenenza al MoB determina una diminuzione del 22,06% del Compenso stimato
Probabilità di appartenenza al MoB 6 - Agronomi che si avvalgono in genere di dipendenti e/o collaboratori coordinati e continuativi	-0,142480953856029	L'appartenenza al MoB determina una diminuzione del 14,25% del Compenso stimato

MODELLI DI BUSINESS (MoB)



	VARIABILI	COEFFICIENTE	INTERPRETAZIONE DEL COEFFICIENTE STIMATO
	Probabilità di appartenenza al MoB 7 - Agronomi che operano prevalentemente in ambito economico/pertale/estimativo	-0,159532200527874	L'appartenenza al MoB determina una diminuzione del 15,95% del Compenso stimato
	Probabilità di appartenenza al MoB 9 - Agronomi che svolgono l'attività per il committente principale non operando esclusivamente presso il suo studio e/o struttura	-0,118747283726342	L'appartenenza al MoB determina una diminuzione dell'11,87% del Compenso stimato
VARIABILI TERRITORIALI	Territorialità del livello del reddito medio imponibile ai fini dell'addizionale IRPEF, a livello comunale	0,358501368051216	La localizzazione nei comuni a più alto livello del reddito medio imponibile determina un aumento del 35,85% del Compenso stimato
	Indice di concentrazione della domanda a livello provinciale	0,132941249372028	La localizzazione nelle province a più alto indice di concentrazione della domanda determina un aumento del 13,29% del Compenso stimato
	Indice di concentrazione dell'offerta a livello provinciale	-0,123856093219734	La localizzazione nelle province a più alto indice di concentrazione dell'offerta determina una diminuzione del 12,39% del Compenso stimato
MISURE DI CICLO DI SETTORE	Andamento della media dei compensi del settore	0,387927817044533	Una diminuzione dell'1% della variabile di ciclo economico 'Andamento della media dei compensi del settore' determina una flessione dello 0,39% del Compenso stimato
ECONOMIE DI SCALA E/O SOSTITUZIONE	(Valore dei beni strumentali mobili) x (Spese per prestazioni di lavoro dipendente + Spese per prestazioni di collaborazione coordinata e continuativa)	-0,002035281980818	Un aumento dell'1% della variabile determina una diminuzione dello 0,002% del Compenso stimato
INTERCETTA	Valore dell'intercetta del modello di stima	1,538436676703431	
Coefficiente di rivalutazione		1	
Coefficiente individuale		Vedasi Allegato 72	


(*) Le variabili contabili (XC) sono utilizzate in stima come $LN[1+XC/(N^{\circ}\text{addetti} \times 1.000)]$

(**) Le variabili numeriche (XN) sono utilizzate in stima come $LN[1+XN/(N^{\circ}\text{addetti})]$

(***) La variabile relativa al numero degli addetti è utilizzata in stima come $LN(1+N^{\circ}\text{addetti})$

(****) Ciascuna variabile (XS) del prodotto è utilizzata in stima come $LN(1+XS)$


Le misure di ciclo settoriale e l'indice di concentrazione della domanda/offerta relativi al periodo di imposta di applicazione saranno pubblicate con apposito Decreto ai sensi dell'art. 9-bis comma 2 del DL 50 del 24 aprile 2017 convertito nella Legge n. 96 del 21 giugno 2017.



SUB ALLEGATO 39.C – FUNZIONE “VALORE AGGIUNTO PER ADDETTO”

Di seguito viene riportato l'elenco delle variabili e dei coefficienti della funzione di regressione "Valore aggiunto per addetto", con la spiegazione dei coefficienti.

	VARIABILI	COEFFICIENTE	INTERPRETAZIONE DEL COEFFICIENTE STIMATO
INPUT PRODUTTIVI	Valore dei beni strumentali mobili	(*) 0,081340460169999	Un aumento dell'1% della variabile determina un aumento dello 0,08% del VA stimato
	Ammortamenti per beni mobili strumentali	(*) 0,081167153532018	Un aumento dell'1% della variabile determina un aumento dello 0,08% del VA stimato
	Spese per prestazioni di lavoro dipendente + Spese per prestazioni di collaborazione coordinata e continuativa	(*) 0,196222325022859	Un aumento dell'1% della variabile determina un aumento dello 0,20% del VA stimato
	Compensi corrisposti a terzi per prestazioni direttamente afferenti l'attività professionale e artistica	(*) 0,101252733779301	Un aumento dell'1% della variabile determina un aumento dello 0,10% del VA stimato
	Canoni di locazione finanziaria e non finanziaria relativi a beni immobili	(*) -0,067923721309549	Un aumento dell'1% della variabile determina una diminuzione dello 0,07% del VA stimato
	Consumi + Altre spese	(*) 0,378330977688354	Un aumento dell'1% della variabile determina un aumento dello 0,38% del VA stimato
	Numero incarichi Studio di fattibilità/business plan	(**) 0,096007359844368	Un aumento dell'1% della variabile determina un aumento dello 0,10% del VA stimato
	Numero incarichi Progettazione svolta in ambito diverso da "costruzioni rurali, stradali e idrauliche"	(**) 0,095949119646446	Un aumento dell'1% della variabile determina un aumento dello 0,10% del VA stimato
	Numero incarichi Progettazione, direzione e contabilità lavori di costruzioni rurali, stradali e idrauliche	(**) 0,096718280138093	Un aumento dell'1% della variabile determina un aumento dello 0,10% del VA stimato
	Numero incarichi Collaudi	(**) 0,129198510993383	Un aumento dell'1% della variabile determina un aumento dello 0,13% del VA stimato
	Numero incarichi Consulenza tecnica, economica, contabile, fiscale-bancaria continuativa e non esclusiva e curatela aziendale	(**) 0,065704276054028	Un aumento dell'1% della variabile determina un aumento dello 0,07% del VA stimato
	Numero incarichi Consulenza tecnica d'ufficio	(**) 0,143691607207969	Un aumento dell'1% della variabile determina un aumento dello 0,14% del VA stimato
	Numero incarichi Consulenza e controllo per la certificazione del biologico e della qualità	(**) 0,094890129639657	Un aumento dell'1% della variabile determina un aumento dello 0,09% del VA stimato
	Numero incarichi Consulenze diverse da quelle indicate ai righi precedenti	(**) 0,105822772144508	Un aumento dell'1% della variabile determina un aumento dello 0,11% del VA stimato
VARIABILI STRUTTURALI	Numero incarichi Assistenza tecnica alla produzione, all'allevamento, alla trasformazione, alla conservazione dei prodotti, all'utilizzo di biotecnologie	(**) 0,138313107888275	Un aumento dell'1% della variabile determina un aumento dello 0,14% del VA stimato
	Numero incarichi Perizie/stime	(**) 0,075390589979233	Un aumento dell'1% della variabile determina un aumento dello 0,08% del VA stimato
	Numero incarichi Studi agronomici, geopedologici, vegetazionali, paesaggistici	(**) 0,072728951096024	Un aumento dell'1% della variabile determina un aumento dello 0,07% del VA stimato
	Numero incarichi Indagini, studi e ricerche	(**) 0,090469279748241	Un aumento dell'1% della variabile determina un aumento dello 0,09% del VA stimato
	Numero incarichi Docenza in corsi di formazione (esclusa l'attività di lavoro dipendente)	(**) 0,062774296633096	Un aumento dell'1% della variabile determina un aumento dello 0,06% del VA stimato
	Numero incarichi Stabili collaborazioni con studi e/o strutture di terzi	(**) 0,134933649614502	Un aumento dell'1% della variabile determina un aumento dello 0,13% del VA stimato
	Numero incarichi Altro	(**) 0,112248311024929	Un aumento dell'1% della variabile determina un aumento dello 0,11% del VA stimato
	Percentuale sui compensi incarichi Progettazione svolta in ambito diverso da "costruzioni rurali, stradali e idrauliche" /100	0,094493629864168	Un aumento dell'1% della variabile determina un aumento dello 0,09% del VA stimato



VARIABILI	COEFFICIENTE	INTERPRETAZIONE DEL COEFFICIENTE STIMATO
Percentuale sui compensi incarichi Direzione e contabilità lavori svolta in ambito di diverso da 'costruzioni rurali, stradali e idrauliche' /100	0,09839448882811	Un aumento dell'1% della variabile determina un aumento dello 0,10% del VA stimato
Percentuale sui compensi incarichi Consulenza tecnica, economica, contabile, fiscale - bancaria continuativa e non esclusiva e curatela aziendale/100	0,151997092405261	Un aumento dell'1% della variabile determina un aumento dello 0,15% del VA stimato
Percentuale sui compensi incarichi Consulenza tecnica d'ufficio /100	-0,333683388070694	Un aumento dell'1% della variabile determina una diminuzione dello 0,33% del VA stimato
Percentuale sui compensi incarichi Consulenza e controllo per la certificazione del biologico e della qualità /100	0,162714048530462	Un aumento dell'1% della variabile determina un aumento dello 0,16% del VA stimato
Percentuale sui compensi incarichi Perizie/stime /100	-0,078933402324333	Un aumento dell'1% della variabile determina una diminuzione dello 0,08% del VA stimato
Percentuale sui compensi incarichi Lavori catastali, topografici e cartografici/100	-0,315172519208457	Un aumento dell'1% della variabile determina una diminuzione dello 0,32% del VA stimato
Età professionale fino a 5 anni	-0,032683980800159	La condizione di 'Età professionale fino a 5 anni' determina una diminuzione del 3,27% del VA stimato
Età professionale da 6 e fino a 8 anni	-0,025156984762247	La condizione di 'Età professionale da 6 e fino a 8 anni' determina una diminuzione del 2,52% del VA stimato
Età professionale uguale o maggiore a 40 anni	-0,175305362198973	La condizione di 'Età professionale uguale o maggiore a 40 anni' determina una diminuzione del 17,53% del VA stimato
Lavoro dipendente a tempo pieno o a tempo parziale	-0,306839214332866	La condizione di 'Lavoro dipendente a tempo pieno o a tempo parziale' determina una diminuzione del 30,68% del VA stimato
Pensionato	-0,27890222954836	La condizione di 'Pensionato' determina una diminuzione del 27,89% del VA stimato
Altre attività professionali e/o di impresa	-0,096439387566239	La condizione di 'Altre attività professionali e/o di impresa' determina una diminuzione del 9,64% del VA stimato
Probabilità di appartenenza al MoB 1 - Agronomi che in genere affidano a terzi prestazioni direttamente afferenti l'attività dello studio	-0,123852937789532	L'appartenenza al MoB determina una diminuzione del 12,39% del VA stimato
Probabilità di appartenenza al MoB 2 - Agronomi che operano prevalentemente in ambito ambientale/territoriale/urbanistico	-0,230858646420291	L'appartenenza al MoB determina una diminuzione del 23,09% del VA stimato
Probabilità di appartenenza al MoB 3 - Agronomi che operano prevalentemente in ambito agrario/zootecnico	-0,097488249683488	L'appartenenza al MoB determina una diminuzione del 9,75% del VA stimato
Probabilità di appartenenza al MoB 4 - Agronomi che solitamente operano nell'ambito di più aree specialistiche	-0,166013528384653	L'appartenenza al MoB determina una diminuzione del 16,60% del VA stimato
Probabilità di appartenenza al MoB 5 - Agronomi che in genere operano in forma collettiva	-0,261729687030994	L'appartenenza al MoB determina una diminuzione del 26,17% del VA stimato
Probabilità di appartenenza al MoB 6 - Agronomi che si avvalgono in genere di dipendenti e/o collaboratori coordinati e continuativi	-0,143454644556594	L'appartenenza al MoB determina una diminuzione del 14,35% del VA stimato
Probabilità di appartenenza al MoB 7 - Agronomi che operano prevalentemente in ambito economico/peritale/estimativo	-0,186603534180489	L'appartenenza al MoB determina una diminuzione del 18,66% del VA stimato

MODELLI DI BUSINESS (MoB)



	VARIABILI	COEFFICIENTE	INTERPRETAZIONE DEL COEFFICIENTE STIMATO
	Probabilità di appartenenza al Mob 9 - Agronomi che svolgono l'attività per il committente principale non operando esclusivamente presso il suo studio e/o struttura	-0,141394109364694	L'appartenenza al Mob determina una diminuzione del 14,14% del VA stimato
VARIABILI TERRITORIALI	Territorialità del livello del reddito medio imponibile ai fini dell'addizionale IRPEF, a livello comunale	0,352276991240578	La localizzazione nei comuni a più alto livello del reddito medio imponibile determina un aumento del 35,23% del VA stimato
	Indice di concentrazione della domanda a livello provinciale	0,156876764551277	La localizzazione nelle province a più alto indice di concentrazione della domanda determina un aumento del 15,69% del VA stimato
	Indice di concentrazione dell'offerta a livello provinciale	-0,145141409427948	La localizzazione nelle province a più alto indice di concentrazione dell'offerta determina una diminuzione del 14,51% del VA stimato
MISURE DI CICLO DI SETTORE	Andamento della media dei compensi del settore	0,457106021265426	Una diminuzione dell'1% della variabile di ciclo economico 'Andamento della media dei compensi del settore' determina una flessione dello 0,46% del VA stimato
ECONOMIE DI SCALA E/O SOSTITUZIONE	(Valore dei beni strumentali mobili) x (Spese per prestazioni di lavoro dipendente + Spese per prestazioni di collaborazione coordinata e continuativa)	-0,0027197358222	Un aumento dell'1% della variabile determina una diminuzione dello 0,003% del VA stimato
INTERCETTA	Valore dell'intercetta del modello di stima	1,446985476668273	
Coefficiente di rivalutazione		1,05859756676111	
Coefficiente individuale		Vedasi Allegato 72	

(*) Le variabili contabili (XC) sono utilizzate in stima come $LN[1 + XC / (N^{\circ} \text{addetti} \times 1.000)]$

(**) Le variabili numeriche (XN) sono utilizzate in stima come $LN[1 + XN / (N^{\circ} \text{addetti})]$

(***) La variabile relativa al numero degli addetti è utilizzata in stima come $LN(1 + N^{\circ} \text{addetti})$

(****) Ciascuna variabile (XS) del prodotto è utilizzata in stima come $LN(1 + XS)$

Le misure di ciclo settoriale e l'indice di concentrazione della domanda/offerta relativi al periodo di imposta di applicazione saranno pubblicate con apposito Decreto ai sensi dell'art. 9-bis comma 2 del DL 50 del 24 aprile 2017 convertito nella Legge n. 96 del 21 giugno 2017.



SUB ALLEGATO 39.D – FORMULE DELLE VARIABILI E DEGLI INDICATORI

Di seguito sono riportate le formule delle variabili e degli indicatori economico-contabili utilizzati nell'ISA AK25U:

Addetti¹⁹ (professionista che opera in forma individuale) = Titolare + Numero dipendenti + Numero collaboratori coordinati e continuativi che prestano attività prevalentemente nello studio

Addetti (esercizio collettivo dell'attività professionale) = Numero dipendenti + Numero collaboratori coordinati e continuativi che prestano attività prevalentemente nello studio + Numero di soci

Altre componenti negative nette = Altre componenti negative – Canoni di locazione finanziaria e non finanziaria relativi a beni immobili – Canoni di locazione finanziaria e non finanziaria relativi a beni strumentali mobili – Maggiorazioni fiscali

Ammortamenti per beni mobili strumentali, al netto dei beni di costo unitario non superiore a 516,46 euro = Ammortamenti per beni mobili strumentali - Spese per l'acquisto di beni strumentali di costo unitario non superiore a 516,46 euro

Compensi = Compensi dichiarati + Ulteriori componenti positivi per migliorare il profilo di affidabilità

Dipendenti a tempo parziale e apprendisti = Dipendenti a tempo parziale, assunti con contratto di inserimento, a termine, di lavoro intermittente, di lavoro ripartito; personale con contratto di somministrazione di lavoro + Apprendisti

Età professionale = Periodo di imposta - Anno d'inizio attività

Giornate retribuite dichiarate ai fini UNIEMENS-INPS = Numero giorni retribuiti nella qualifica. Il calcolo viene dapprima effettuato per ogni dipendente dello studio professionale utilizzando un limite massimo di 312 giornate retribuite. Successivamente si calcola il numero complessivo di giornate retribuite per ciascuno studio professionale sommando le giornate retribuite di tutti i relativi dipendenti. Il calcolo viene effettuato escludendo i lavoratori con codice qualifica 'Z' ("lavoratori esclusi da contribuzione INPS previdenziale ed assistenziale, OTD o OTI dipendente di azienda agricola in genere ovvero OTD dipendente da cooperativa Legge 240/84") e i lavoratori con codice qualifica '4' o '5' afferenti agli apprendisti

Giornate retribuite dichiarate nel modello CU = (Numero di giorni per i quali spettano le detrazioni di lavoro dipendente) × 312 diviso 365. Il calcolo viene dapprima effettuato per ogni dipendente del sostituto d'imposta imponendo un limite massimo di 312 giornate retribuite. Successivamente si calcola il numero complessivo di giornate retribuite per ciascun sostituto di imposta sommando le giornate retribuite di tutti i relativi dipendenti. Il calcolo viene effettuato solo per i sostituti d'imposta che non hanno compilato la Sezione 3 "INPS Gestione separata parasubordinati" del modello CU ovvero quelli che non hanno dichiarato collaboratori coordinati e continuativi

Indice di concentrazione della domanda a livello provinciale = Totale Compensi degli studi professionali dell'ISA AK25U per abitante a livello provinciale diviso il Totale Compensi degli studi professionali dell'ISA AK25U per abitante a livello nazionale²⁰

La variabile è la media, per tutte le unità locali compilate, dei singoli indici di concentrazione provinciali.

Un'unità locale è compilata se il comune dell'unità locale è compilato.

Se non risulta compilata alcuna unità locale occorre far riferimento al comune del domicilio fiscale.

Indice di concentrazione dell'offerta a livello provinciale = Numero totale di studi professionali dell'ISA AK25U per abitante a livello provinciale diviso il Numero Totale di studi professionali dell'ISA AK25U per abitante a livello nazionale²¹

La variabile è la media, per tutte le unità locali compilate, dei singoli indici di concentrazione provinciali.

Un'unità locale è compilata se il comune dell'unità locale è compilato.

Se non risulta compilata alcuna unità locale occorre far riferimento al comune del domicilio fiscale.

Margine operativo lordo = Valore aggiunto - Spese per prestazioni di lavoro dipendente - Spese per prestazioni di collaborazione coordinata e continuativa

Numero dipendenti = Numero delle giornate retribuite diviso 312

Numero di dipendenti e collaboratori = Numero dipendenti + Numero collaboratori coordinati e continuativi che prestano attività prevalentemente nello studio

Numero di prestazioni "equivalenti" = {[Numero incarichi Progettazione, direzione e contabilità lavori di costruzioni rurali, stradali e idrauliche × Remunerazione di Progettazione, direzione e contabilità lavori di costruzioni rurali, stradali e idrauliche] + [Numero incarichi

¹⁹ Il titolare è pari a uno. Il numero addetti non può essere inferiore a 1.

²⁰ Il numero degli abitanti a livello provinciale e a livello nazionale sono stati desunti da FONTE ISTAT – Censimento generale della popolazione e delle abitazioni (2011).

²¹ Il numero degli abitanti a livello provinciale e a livello nazionale sono stati desunti da FONTE ISTAT – Censimento generale della popolazione e delle abitazioni (2011).



Progettazione svolta in ambito diverso da "costruzioni rurali, stradali e idrauliche" × Remunerazione di Progettazione svolta in ambito diverso da "costruzioni rurali, stradali e idrauliche"] + [Numero incarichi Direzione e contabilità lavori svolta in ambito diverso da 'costruzioni rurali, stradali e idrauliche' × Remunerazione di Direzione e contabilità lavori svolta in ambito diverso da 'costruzioni rurali, stradali e idrauliche'] + [Numero incarichi Collaudi × Remunerazione di Collaudi] + [Numero incarichi Consulenza tecnica, economica, contabile, fiscale-bancaria continuativa e non esclusiva e curatela aziendale × Remunerazione di Consulenza tecnica, economica, contabile, fiscale-bancaria continuativa e non esclusiva e curatela aziendale] + [Numero incarichi Consulenza continuativa e non esclusiva nella gestione di aziende agro-industriali, agricole e/o forestali × Remunerazione di Consulenza continuativa e non esclusiva nella gestione di aziende agro-industriali, agricole e/o forestali] + [Numero incarichi Consulenza tecnica d'ufficio × Remunerazione di Consulenza tecnica d'ufficio] + [Numero incarichi Consulenze diverse da quelle indicate ai rigli precedenti × Remunerazione di Consulenze diverse da quelle indicate ai rigli precedenti] + [Numero incarichi Perizie/stime × Remunerazione di Perizie/stime] + [Numero incarichi Studio di fattibilità/business plan × Remunerazione di Studio di fattibilità/business plan] + [Numero incarichi Assistenza tecnica alla produzione, all'allevamento, alla trasformazione, alla conservazione dei prodotti, all'utilizzo di biotecnologie × Remunerazione di Assistenza tecnica alla produzione, all'allevamento, alla trasformazione, alla conservazione dei prodotti, all'utilizzo di biotecnologie] + [Numero incarichi Lavori catastali, topografici e cartografici × Remunerazione di Lavori catastali, topografici e cartografici] + [Numero incarichi Analisi fisiche, chimiche, biologiche e biotecnologiche di prodotti agroalimentari, patologie e sostanze agrarie × Remunerazione di Analisi fisiche, chimiche, biologiche e biotecnologiche di prodotti agroalimentari, patologie e sostanze agrarie] + [Numero incarichi Studi agronomici, geopedologici, vegetazionali, paesaggistici × Remunerazione di Studi agronomici, geopedologici, vegetazionali, paesaggistici] + [Numero incarichi Indagini, studi e ricerche × Remunerazione di Indagini, studi e ricerche] + [Numero incarichi Studi e valutazioni di impatto ambientale, certificazioni ambientali × Remunerazione di Studi e valutazioni di impatto ambientale, certificazioni ambientali] + [Numero incarichi Consulenza e controllo per la certificazione del biologico e della qualità × Remunerazione di Consulenza e controllo per la certificazione del biologico e della qualità] + [Numero incarichi Gestione della sicurezza (D.Lgs. 81/2008) × Remunerazione di Gestione della sicurezza (D.Lgs. 81/2008)] + [Numero incarichi Docenza in corsi di formazione (esclusa l'attività di lavoro dipendente) × Remunerazione di Docenza in corsi di formazione (esclusa l'attività di lavoro dipendente)] + [Numero incarichi Partecipazioni a consigli di amministrazione, organismi di categoria, panel test e commissioni varie × Remunerazione di Partecipazioni a consigli di amministrazione, organismi di categoria, panel test e commissioni varie] + [Numero incarichi Stabili collaborazioni con studi e/o strutture di terzi × Remunerazione di Stabili collaborazioni con studi e/o strutture di terzi] + [Numero incarichi Altre attività × Remunerazione di Altre attività] + Ulteriori componenti positivi per migliorare il profilo di affidabilità] diviso 1.900

Numero di soci = Percentuale di lavoro prestato di Soci o associati che prestano attività nella società o associazione diviso 100

Numero incarichi Altro = Numero incarichi Direzione e contabilità lavori svolta in ambito diverso da 'costruzioni rurali, stradali e idrauliche' + Numero incarichi Consulenza continuativa e non esclusiva nella gestione di aziende agro-industriali, agricole e/o forestali + Numero incarichi Lavori catastali, topografici e cartografici + Numero incarichi Analisi fisiche, chimiche, biologiche e biotecnologiche di prodotti agroalimentari, patologie e sostanze agrarie + Numero incarichi Studi e valutazioni di impatto ambientale, certificazioni ambientali + Numero incarichi Gestione della sicurezza (D.Lgs. 81/2008) + Numero incarichi Partecipazioni a consigli di amministrazione, organismi di categoria, panel test e commissioni varie + Numero incarichi Altre attività

Numero totale di incarichi = Numero incarichi Progettazione, direzione e contabilità lavori di costruzioni rurali, stradali e idrauliche + Numero incarichi Progettazione svolta in ambito diverso da " costruzioni rurali, stradali e idrauliche" + Numero incarichi Direzione e contabilità lavori svolta in ambito diverso da 'costruzioni rurali, stradali e idrauliche' + Numero incarichi Collaudi + Numero incarichi Consulenza tecnica, economica, contabile, fiscale-bancaria continuativa e non esclusiva e curatela aziendale + Numero incarichi Consulenza continuativa e non esclusiva nella gestione di aziende agro-industriali, agricole e/o forestali + Numero incarichi Consulenza tecnica d'ufficio + Numero incarichi Consulenze diverse da quelle indicate ai rigli precedenti + Numero incarichi Perizie/stime + Numero incarichi Studio di fattibilità/business plan + Numero incarichi Assistenza tecnica alla produzione, all'allevamento, alla trasformazione, alla conservazione dei prodotti, all'utilizzo di biotecnologie + Numero incarichi Lavori catastali, topografici e cartografici + Numero incarichi Analisi fisiche, chimiche, biologiche e biotecnologiche di prodotti agroalimentari, patologie e sostanze agrarie + Numero incarichi Studi agronomici, geopedologici, vegetazionali, paesaggistici + Numero incarichi Indagini, studi e ricerche + Numero incarichi Studi e valutazioni di impatto ambientale, certificazioni ambientali + Numero incarichi Consulenza e controllo per la certificazione del biologico e della qualità + Numero incarichi Gestione della sicurezza (D.Lgs. 81/2008) + Numero incarichi Docenza in corsi di formazione (esclusa l'attività di lavoro dipendente) + Numero incarichi Partecipazioni a consigli di amministrazione, organismi di categoria, panel test e commissioni varie + Numero incarichi Stabili collaborazioni con studi e/o strutture di terzi + Numero incarichi Altre attività

Reddito = Risultato ordinario + Plusvalenze patrimoniali – Minusvalenze patrimoniali

Reddito operativo = Margine operativo lordo – Ammortamenti

Remunerazione di Altre attività = Percentuale sui compensi incarichi Altre attività × Compensi dichiarati diviso (100 × Numero incarichi Altre attività), se Numero incarichi Altre attività è maggiore di zero; altrimenti assume valore pari a zero

Remunerazione di Analisi fisiche, chimiche, biologiche e biotecnologiche di prodotti agroalimentari, patologie e sostanze agrarie = Percentuale sui compensi incarichi Analisi fisiche, chimiche, biologiche e biotecnologiche di prodotti agroalimentari, patologie e sostanze agrarie × Compensi dichiarati diviso (100 × Numero incarichi Analisi fisiche, chimiche, biologiche e biotecnologiche di prodotti agroalimentari, patologie e sostanze agrarie), se Numero incarichi Analisi fisiche, chimiche, biologiche e biotecnologiche di prodotti agroalimentari, patologie e sostanze agrarie è maggiore di zero; altrimenti assume valore pari a zero

Remunerazione di Assistenza tecnica alla produzione, all'allevamento, alla trasformazione, alla conservazione dei prodotti, all'utilizzo di biotecnologie = Percentuale sui compensi incarichi Assistenza tecnica alla produzione, all'allevamento, alla trasformazione, alla conservazione dei prodotti, all'utilizzo di biotecnologie × Compensi dichiarati diviso (100 × Numero incarichi



Assistenza tecnica alla produzione, all'allevamento, alla trasformazione, alla conservazione dei prodotti, all'utilizzo di biotecnologie), se Numero incarichi Assistenza tecnica alla produzione, all'allevamento, alla trasformazione, alla conservazione dei prodotti, all'utilizzo di biotecnologie è maggiore di zero; altrimenti assume valore pari a zero

Remunerazione di Collaudi = Percentuale sui compensi incarichi Collaudi \times Compensi dichiarati diviso (100 \times Numero incarichi Collaudi), se Numero incarichi Collaudi è maggiore di zero; altrimenti assume valore pari a zero

Remunerazione di Consulenza continuativa e non esclusiva nella gestione di aziende agro-industriali, agricole e/o forestali = Percentuale sui compensi incarichi Consulenza continuativa e non esclusiva nella gestione di aziende agro-industriali, agricole e/o forestali \times Compensi dichiarati diviso (100 \times Numero incarichi Consulenza continuativa e non esclusiva nella gestione di aziende agro-industriali, agricole e/o forestali), se Numero incarichi Consulenza continuativa e non esclusiva nella gestione di aziende agro-industriali, agricole e/o forestali è maggiore di zero; altrimenti assume valore pari a zero

Remunerazione di Consulenza e controllo per la certificazione del biologico e della qualità = Percentuale sui compensi incarichi Consulenza e controllo per la certificazione del biologico e della qualità \times Compensi dichiarati diviso (100 \times Numero incarichi Consulenza e controllo per la certificazione del biologico e della qualità), se Numero incarichi Consulenza e controllo per la certificazione del biologico e della qualità è maggiore di zero; altrimenti assume valore pari a zero

Remunerazione di Consulenza tecnica d'ufficio = Percentuale sui compensi incarichi Consulenza tecnica d'ufficio \times Compensi dichiarati diviso (100 \times Numero incarichi Consulenza tecnica d'ufficio), se Numero incarichi Consulenza tecnica d'ufficio è maggiore di zero; altrimenti assume valore pari a zero

Remunerazione di Consulenza tecnica, economica, contabile, fiscale-bancaria continuativa e non esclusiva e curatela aziendale = Percentuale sui compensi incarichi Consulenza tecnica, economica, contabile, fiscale-bancaria continuativa e non esclusiva e curatela aziendale \times Compensi dichiarati diviso (100 \times Numero incarichi Consulenza tecnica, economica, contabile, fiscale-bancaria continuativa e non esclusiva e curatela aziendale), se Numero incarichi Consulenza tecnica, economica, contabile, fiscale-bancaria continuativa e non esclusiva e curatela aziendale è maggiore di zero; altrimenti assume valore pari a zero

Remunerazione di Consulenze diverse da quelle indicate ai righi precedenti = Percentuale sui compensi incarichi Consulenze diverse da quelle indicate ai righi precedenti \times Compensi dichiarati diviso (100 \times Numero incarichi Consulenze diverse da quelle indicate ai righi precedenti), se Numero incarichi Consulenze diverse da quelle indicate ai righi precedenti è maggiore di zero; altrimenti assume valore pari a zero

Remunerazione di Direzione e contabilità lavori svolta in ambito diverso da 'costruzioni rurali, stradali e idrauliche' = Percentuale sui compensi incarichi Direzione e contabilità lavori svolta in ambito diverso da 'costruzioni rurali, stradali e idrauliche' \times Compensi dichiarati diviso (100 \times Numero incarichi Direzione e contabilità lavori svolta in ambito diverso da 'costruzioni rurali, stradali e idrauliche'), se Numero incarichi Direzione e contabilità lavori svolta in ambito diverso da 'costruzioni rurali, stradali e idrauliche' è maggiore di zero; altrimenti assume valore pari a zero

Remunerazione di Docenza in corsi di formazione (esclusa l'attività di lavoro dipendente) = Percentuale sui compensi incarichi Docenza in corsi di formazione (esclusa l'attività di lavoro dipendente) \times Compensi dichiarati diviso (100 \times Numero incarichi Docenza in corsi di formazione (esclusa l'attività di lavoro dipendente)), se Numero incarichi Docenza in corsi di formazione (esclusa l'attività di lavoro dipendente) è maggiore di zero; altrimenti assume valore pari a zero

Remunerazione di Gestione della sicurezza (D.Lgs. 81/2008) = Percentuale sui compensi incarichi Gestione della sicurezza (D.Lgs. 81/2008) \times Compensi dichiarati diviso (100 \times Numero incarichi Gestione della sicurezza (D.Lgs. 81/2008)), se Numero incarichi Gestione della sicurezza (D.Lgs. 81/2008) è maggiore di zero; altrimenti assume valore pari a zero


Remunerazione di Indagini, studi e ricerche = Percentuale sui compensi incarichi Indagini, studi e ricerche \times Compensi dichiarati diviso (100 \times Numero incarichi Indagini, studi e ricerche), se Numero incarichi Indagini, studi e ricerche è maggiore di zero; altrimenti assume valore pari a zero

Remunerazione di Lavori catastali, topografici e cartografici = Percentuale sui compensi incarichi Lavori catastali, topografici e cartografici \times Compensi dichiarati diviso (100 \times Numero incarichi Lavori catastali, topografici e cartografici), se Numero incarichi Lavori catastali, topografici e cartografici è maggiore di zero; altrimenti assume valore pari a zero

Remunerazione di Partecipazioni a consigli di amministrazione, organismi di categoria, panel test e commissioni varie = Percentuale sui compensi incarichi Partecipazioni a consigli di amministrazione, organismi di categoria, panel test e commissioni varie \times Compensi dichiarati diviso (100 \times Numero incarichi Partecipazioni a consigli di amministrazione, organismi di categoria, panel test e commissioni varie), se Numero incarichi Partecipazioni a consigli di amministrazione, organismi di categoria, panel test e commissioni varie è maggiore di zero; altrimenti assume valore pari a zero

Remunerazione di Perizie/stime = Percentuale sui compensi incarichi Perizie/stime \times Compensi dichiarati diviso (100 \times Numero incarichi Perizie/stime), se Numero incarichi Perizie/stime è maggiore di zero; altrimenti assume valore pari a zero

Remunerazione di Progettazione, direzione e contabilità lavori di costruzioni rurali, stradali e idrauliche = Percentuale sui compensi incarichi Progettazione, direzione e contabilità lavori di costruzioni rurali, stradali e idrauliche \times Compensi dichiarati diviso



(100 × Numero incarichi Progettazione, direzione e contabilità lavori di costruzioni rurali, stradali e idrauliche), se Numero incarichi Progettazione, direzione e contabilità lavori di costruzioni rurali, stradali e idrauliche è maggiore di zero; altrimenti assume valore pari a zero

Remunerazione di Progettazione svolta in ambito diverso da "costruzioni rurali, stradali e idrauliche" = Percentuale sui compensi incarichi Progettazione svolta in ambito diverso da "costruzioni rurali, stradali e idrauliche" × Compensi dichiarati diviso (100 × Numero incarichi Progettazione svolta in ambito diverso da "costruzioni rurali, stradali e idrauliche"), se Numero incarichi Progettazione svolta in ambito diverso da "costruzioni rurali, stradali e idrauliche" è maggiore di zero; altrimenti assume valore pari a zero

Remunerazione di Stabili collaborazioni con studi e/o strutture di terzi = Percentuale sui compensi incarichi Stabili collaborazioni con studi e/o strutture di terzi × Compensi dichiarati diviso (100 × Numero incarichi Stabili collaborazioni con studi e/o strutture di terzi), se Numero incarichi Stabili collaborazioni con studi e/o strutture di terzi è maggiore di zero; altrimenti assume valore pari a zero

Remunerazione di Studi agronomici, geopedologici, vegetazionali, paesaggistici = Percentuale sui compensi incarichi Studi agronomici, geopedologici, vegetazionali, paesaggistici × Compensi dichiarati diviso (100 × Numero incarichi Studi agronomici, geopedologici, vegetazionali, paesaggistici), se Numero incarichi Studi agronomici, geopedologici, vegetazionali, paesaggistici è maggiore di zero; altrimenti assume valore pari a zero

Remunerazione di Studi e valutazioni di impatto ambientale, certificazioni ambientali = Percentuale sui compensi incarichi Studi e valutazioni di impatto ambientale, certificazioni ambientali × Compensi dichiarati diviso (100 × Numero incarichi Studi e valutazioni di impatto ambientale, certificazioni ambientali), se Numero incarichi Studi e valutazioni di impatto ambientale, certificazioni ambientali è maggiore di zero; altrimenti assume valore pari a zero

Remunerazione di Studio di fattibilità/business plan = Percentuale sui compensi incarichi Studio di fattibilità/business plan × Compensi dichiarati diviso (100 × Numero incarichi Studio di fattibilità/business plan), se Numero incarichi Studio di fattibilità/business plan è maggiore di zero; altrimenti assume valore pari a zero

Rilevanza del committente principale con attività svolta esclusivamente presso studi e/o strutture di terzi = Percentuale dei compensi provenienti dal committente principale (indicare solo se superiore a 50%) se Percentuale dei compensi provenienti dal committente principale (indicare solo se superiore a 50%) è maggiore di 50 e Attività svolta esclusivamente presso studi e/o strutture di terzi è pari a 1; altrimenti assume valore pari a zero

Rilevanza del committente principale con attività svolta non esclusivamente presso studi e/o strutture di terzi = Percentuale dei compensi provenienti dal committente principale (indicare solo se superiore a 50%) se Percentuale dei compensi provenienti dal committente principale (indicare solo se superiore a 50%) è maggiore di 50, Attività svolta esclusivamente presso studi e/o strutture di terzi è pari a zero e se il Modello di dichiarazione è uguale a Unico persone fisiche quadro RE; altrimenti assume valore pari a zero

Rilevanza dei compensi a terzi²² = $100 \times (\text{Somme corrisposte per prestazioni di lavoro autonomo, anche occasionali, direttamente afferenti l'attività professionale e artistica (ricomprese nel rigo G07)} + \text{Somme corrisposte ad imprese per prestazioni di servizi direttamente afferenti l'attività professionale e artistica (ricomprese nel rigo G07)}) \div (\text{Spese per prestazioni di lavoro dipendente} + \text{Spese per prestazioni di collaborazione coordinata e continuativa} + \text{Compensi corrisposti a terzi per prestazioni direttamente afferenti l'attività professionale e artistica} + \text{Consumi} + \text{Altre spese})$ se $(\text{Spese per prestazioni di lavoro dipendente} + \text{Spese per prestazioni di collaborazione coordinata e continuativa} + \text{Compensi corrisposti a terzi per prestazioni direttamente afferenti l'attività professionale e artistica} + \text{Consumi} + \text{Altre spese})$ è maggiore di zero; altrimenti assume valore pari a zero

Risultato ordinario = Reddito operativo + Altri proventi lordi

Spese totali = Altre componenti negative nette + Spese per prestazioni di lavoro dipendente + Spese per prestazioni di collaborazione coordinata e continuativa + Compensi corrisposti a terzi per prestazioni direttamente afferenti l'attività professionale e artistica + Consumi + Altre spese

Territorialità del livello del reddito medio imponibile ai fini dell'addizionale Irpef definita su dati del Dipartimento delle Finanze riferiti ai periodi d'imposta 2014 e 2015²³

La territorialità del livello del reddito differenzia il territorio nazionale sulla base del livello del reddito per comune.

La variabile è la media, per tutte le unità locali compilate, dei singoli indicatori territoriali.

Un'unità locale è compilata se il comune dell'unità locale è compilato.

Se non risulta compilata alcuna unità locale occorre far riferimento al comune del domicilio fiscale.

Territorialità generale²⁴

La territorialità è applicata a livello comunale relativamente ai gruppi 2 o 5, 1 3 o 4

Gruppo 1 - Aree con livello di benessere elevato, istruzione superiore, sistema economico locale organizzato;

Gruppo 2 - Aree con livello di benessere non elevato, bassa scolarità, sistema economico locale poco sviluppato e basato prevalentemente su attività commerciali;

²² La variabile è arrotondata alla seconda cifra decimale.

²³ I criteri e le conclusioni dello studio sono riportati nell'apposito Decreto Ministeriale.

²⁴ I criteri e le conclusioni dello studio sono riportati nell'apposito Decreto Ministeriale.



Gruppo 3 - Aree ad elevata urbanizzazione con notevole grado di benessere, istruzione superiore e caratterizzate da sistemi locali con servizi terziari evoluti;

Gruppo 4 - Aree caratterizzate dalla presenza di piccoli comuni con organizzazione spiccatamente artigianale dell'attività produttiva e livello medio di benessere;

Gruppo 5 - Aree di marcata arretratezza economica, basso livello di benessere e scolarità poco sviluppata.

Il valore del gruppo territoriale di riferimento è calcolato come rapporto tra il numero delle unità locali compilate che appartengono al gruppo territoriale di riferimento e il numero totale delle unità locali compilate.

Una unità locale è compilata se è compilato il comune dell'unità locale.

Se non risulta compilata alcuna unità locale occorre far riferimento al comune del domicilio fiscale.

Valore aggiunto = Compensi - Compensi corrisposti a terzi per prestazioni direttamente afferenti l'attività professionale e artistica - Consumi - Altre spese - (Altre componenti negative - Maggiorazioni fiscali)

Valore dei beni strumentali mobili in proprietà, al netto dei beni di costo unitario non superiore a 516,46 euro = Valore dei beni strumentali mobili - Valore relativo a beni acquisiti in dipendenza di contratti di locazione finanziaria e non finanziaria - Spese per l'acquisto di beni strumentali di costo unitario non superiore a 516,46 euro.




ALLEGATO 40

NOTA TECNICA E METODOLOGICA

INDICE SINTETICO DI AFFIDABILITÀ FISCALE

AK29U

STUDI DI GEOLOGIA



APPLICAZIONE DELL'ISA

L'indice sintetico di affidabilità fiscale (ISA) esprime un giudizio di sintesi sull'affidabilità dei comportamenti fiscali del soggetto.

L'ISA è calcolato come media aritmetica di un insieme d'indicatori elementari e rappresenta il posizionamento del contribuente rispetto a tali indicatori attribuendo al soggetto un valore di sintesi, in scala da 1 a 10, dei singoli indicatori elementari: più basso sarà il valore dell'indice, minore sarà l'affidabilità fiscale del soggetto, più alto sarà il valore, più alta sarà l'attendibilità fiscale del soggetto.

I contribuenti interessati possono indicare ulteriori componenti positivi non risultanti dalle scritture contabili, che concorrono al calcolo degli indicatori elementari, per migliorare il proprio profilo di affidabilità fiscale.

Le attività economiche oggetto dell'indice sintetico di affidabilità fiscale AK29U sono quelle relative ai seguenti codici ATECO 2007:

- 71.12.50 - Attività di studio geologico e di prospezione geognostica e mineraria
- 72.19.01 - Ricerca e sviluppo sperimentale nel campo della geologia

I criteri generali seguiti per la costruzione dell'indice sintetico di affidabilità fiscale AK29U sono riportati nell'**Allegato 71**.

Di seguito sono rappresentate le modalità di calcolo dell'indice sintetico di affidabilità fiscale AK29U per l'applicazione al singolo contribuente dal periodo di imposta 2018.



MODELLI DI BUSINESS

Ai fini della definizione degli indicatori elementari, i contribuenti interessati all'applicazione dell'ISA AK29U sono classificati in gruppi omogenei che presentano al loro interno caratteristiche il più possibile simili in termini di modalità di operare sul mercato in base al "Modello di Business" (MoB) adottato.

I modelli di business rappresentano la struttura della catena del valore alla base del processo di produzione del servizio professionale e sono espressione delle differenze fondamentali che derivano sia dalle diverse articolazioni organizzative con cui tale processo viene effettuato sia da specifiche competenze professionali.

Per l'ISA AK29U i MoB individuati sono i seguenti (la numerosità indicata è riferita alla base dati di costruzione, p.i. 2015):

- **MoB 1 - Geologi che in genere operano nell'ambito di differenti aree specialistiche** (Numerosità: 2.018). La professione è solitamente esercitata in forma individuale e l'offerta dei servizi professionali si rivolge principalmente ad una pluralità di committenti;
- **MoB 2 - Geologi che svolgono l'attività prevalentemente per il committente principale non operando esclusivamente presso il suo studio e/o struttura** (Numerosità: 599). La professione è in genere esercitata in forma individuale;
- **MoB 3 - Geologi che operano prevalentemente nell'ambito del rilevamento geologico di base e tematico** (Numerosità: 276). La professione è in genere esercitata in forma individuale e l'offerta dei servizi professionali è di frequente rivolta al committente principale;
- **MoB 4 - Geologi che operano prevalentemente nell'ambito della geologia applicata all'ingegneria e/o della geotecnica** (Numerosità: 742). La professione è solitamente esercitata in forma individuale e l'offerta dei servizi professionali è di frequente rivolta al committente principale;
- **MoB 5 - Geologi che in genere esercitano la professione in forma collettiva** (Numerosità: 89). Si tratta in particolare di geologi organizzati soprattutto in associazioni tra professionisti (mono e interdisciplinari). Le prestazioni professionali sono svolte soprattutto nei confronti di una pluralità di committenti;
- **MoB 6 - Geologi che operano prevalentemente nell'ambito della geologia applicata all'ambiente** (Numerosità: 249). La professione è solitamente esercitata in forma individuale e l'offerta dei servizi professionali si rivolge soprattutto al committente principale;
- **MoB 7 - Geologi che esercitano l'attività esclusivamente presso lo studio/struttura del committente principale** (Numerosità: 98). Si tratta di professionisti organizzati generalmente in forma individuale;
- **MoB 8 - Geologi che in prevalenza operano nell'ambito della sicurezza del territorio, della geologia applicata alla difesa del suolo e/o alla pianificazione territoriale** (Numerosità: 166). La professione è in genere esercitata in forma individuale e l'offerta dei servizi professionali è di frequente rivolta al committente principale.

Per la descrizione degli elementi che permettono l'assegnazione del contribuente ai MoB si rimanda al **Sub Allegato 40.A**.



INDICATORI ELEMENTARI

Gli indicatori elementari utilizzati ai fini del calcolo dell'indice sintetico di affidabilità fiscale per l'ISA AK29U sono differenziati **in due gruppi**:

1. **Indicatori elementari di affidabilità.** Tali indicatori individuano l'attendibilità di relazioni e rapporti tra grandezze di natura contabile e strutturale, tipici del settore e/o del modello organizzativo di riferimento, all'interno di specifici intervalli di valori su una scala da 1 a 10.

A questo gruppo appartengono gli indicatori elementari:

- Compensi per addetto;
- Valore aggiunto per addetto;
- Reddito per addetto.

2. **Indicatori elementari di anomalia.** Tali indicatori segnalano la presenza di profili contabili e/o gestionali atipici rispetto al settore e/o al modello organizzativo di riferimento o evidenziano incongruenze riconducibili ad ingiustificati disallineamenti tra le informazioni dichiarate nei modelli di rilevazione dei dati per l'applicazione degli ISA, ovvero tra queste e le informazioni presenti nei modelli dichiarativi e/o in altre banche dati, con riferimento a diverse annualità d'imposta. Gli indicatori partecipano al calcolo dell'indice sintetico di affidabilità fiscale soltanto quando l'anomalia è presente; trattandosi di indicatori riferibili unicamente ad anomalie, il relativo punteggio di affidabilità fiscale viene misurato o con una scala da 1 a 5 o con il valore 1 che evidenzia la presenza di una grave anomalia.

A questo gruppo appartengono gli indicatori elementari suddivisi nelle successive 5 sezioni:

Gestione caratteristica:

- Corrispondenza delle giornate retribuite con il modello CU e i dati INPS;
- Corrispondenza dei compensi dichiarati con il modello CU;
- Copertura delle spese per dipendente;
- Analisi dell'apporto di lavoro delle figure non dipendenti;
- Incidenza delle altre componenti negative nette sulle spese;
- Margine operativo lordo negativo;

Gestione dei beni strumentali:

- Incidenza degli ammortamenti;

Redditività:

- Reddito operativo negativo;
- Risultato ordinario negativo;



- Reddito negativo per più di un triennio;


Gestione extra-caratteristica:

- Incidenza delle minusvalenze patrimoniali;

Indicatori specifici:

- Corrispondenza della condizione di "pensionato" con il modello CU;
- Corrispondenza della condizione di "lavoratore dipendente" con il modello CU;
- Corrispondenza dell'anno di iscrizione ad albi professionali con i dati in Anagrafe Tributaria;
- Corrispondenza dell'anno di inizio attività con i dati in Anagrafe Tributaria;
- Numero di prestazioni equivalenti per addetto;
- Corrispondenza del numero Totale incarichi con il modello CU.

Le formule delle variabili e degli indicatori sono riportate nel **Sub Allegato 40.D**.



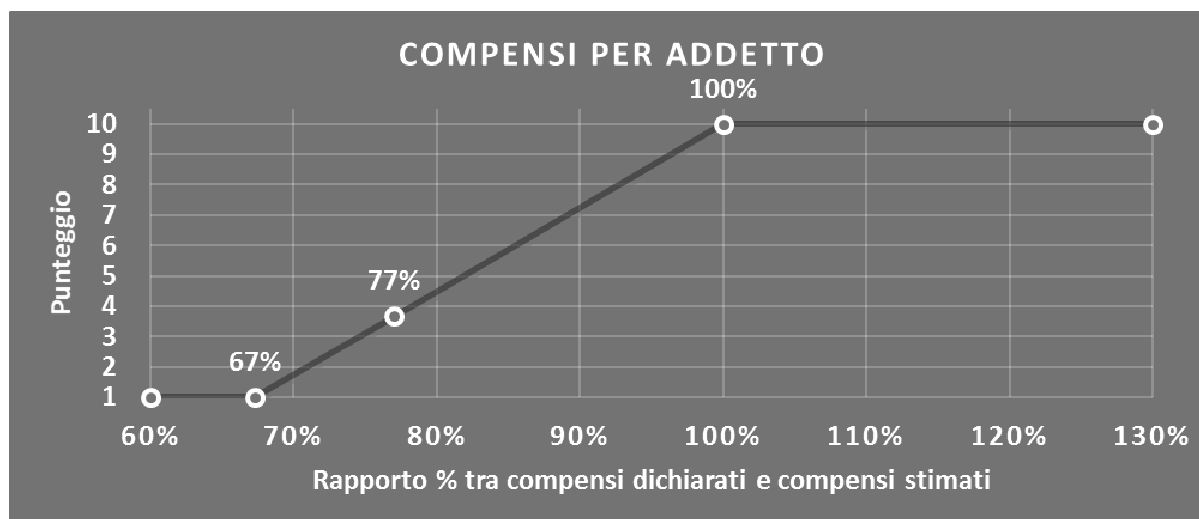
INDICATORI ELEMENTARI DI AFFIDABILITÀ

COMPENSI PER ADDETTO

L'indicatore misura l'affidabilità dell'ammontare dei compensi che uno studio professionale consegue attraverso il processo di produzione del servizio con riferimento al contributo di ciascun addetto.

L'indicatore è calcolato come rapporto tra i compensi dichiarati per addetto e i compensi per addetto stimati.

A tale indicatore viene associato un punteggio che varia su una scala da 1 a 10. Quando i compensi dichiarati sono maggiori o uguali rispetto a quelli stimati, ovvero il rapporto tra i compensi dichiarati e i compensi stimati presenta un valore pari o superiore ad 1, il punteggio assume valore 10; quando il citato rapporto presenta un valore pari o inferiore alla corrispondente soglia minima di riferimento¹, il punteggio assume valore 1; quando tale rapporto presenta un valore compreso nell'intervallo tra la soglia minima e massima di riferimento, il punteggio è modulato² fra 1 e 10. Nel seguente grafico, per semplicità di rappresentazione, i valori sono rappresentati in forma percentuale approssimata all'intero.



I compensi stimati sono determinati sulla base di una funzione di regressione dei "Compensi per addetto" i cui coefficienti e la relativa interpretazione sono riportati nel **Sub Allegato 40.B**.

La stima dei "Compensi per addetto" è personalizzata per singolo contribuente sulla base di uno specifico "coefficiente individuale", che misura le differenze nella produttività dei professionisti (ad esempio, dovute a diverse abilità professionali, potere di mercato, ecc.) e che risulta calcolato sulla base dei dati delle otto annualità di imposta precedenti relativi al

¹ La soglia minima di riferimento è pari a $\exp(-0,39567)$, ovvero l'esponenziale dell'errore standard (σ), con segno negativo, dei residui della funzione di stima dei compensi per addetto.

² $\text{Punteggio} = 1 + 9 \times \frac{[\text{indicatore} - \exp(-\sigma)]}{[1 - \exp(-\sigma)]}$



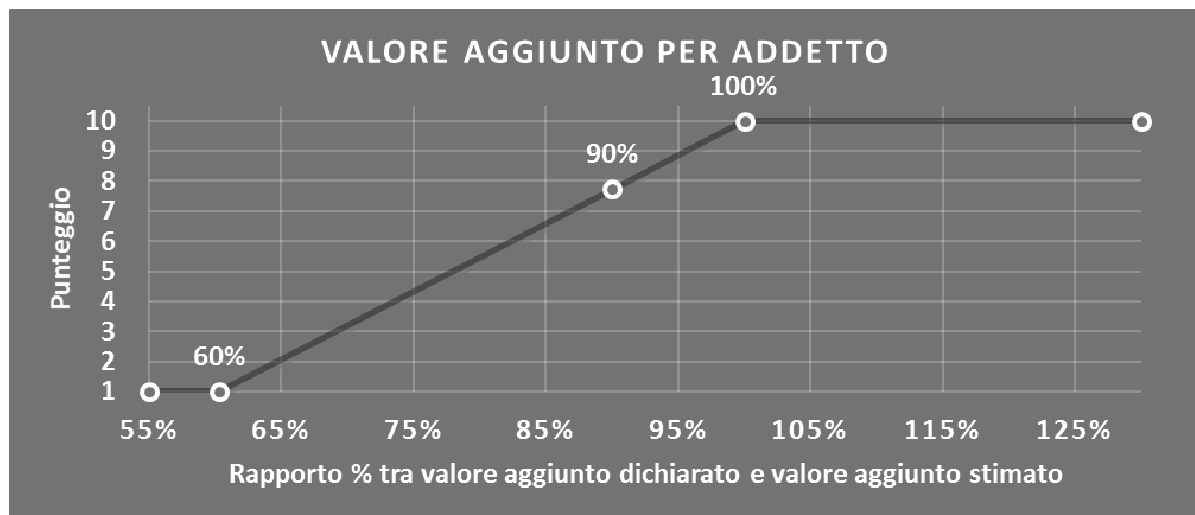
medesimo contribuente. I criteri per la determinazione del coefficiente individuale sono riportati nell'Allegato 72.

VALORE AGGIUNTO PER ADDETTO

L'indicatore misura l'affidabilità del valore aggiunto creato con riferimento al contributo di ciascun addetto.

L'indicatore è calcolato come rapporto tra il valore aggiunto dichiarato per addetto e il valore aggiunto per addetto stimato.

A tale indicatore viene associato un punteggio che varia su una scala da 1 a 10. Quando il valore aggiunto dichiarato è maggiore o uguale rispetto a quello stimato, ovvero il rapporto tra il valore aggiunto dichiarato e il valore aggiunto stimato presenta un valore pari o superiore ad 1, il punteggio assume valore 10; quando il citato rapporto presenta un valore pari o inferiore alla corrispondente soglia minima di riferimento³, il punteggio assume valore 1; quando tale rapporto presenta un valore compreso nell'intervallo tra la soglia minima e massima di riferimento, il punteggio è modulato⁴ fra 1 e 10. Nel seguente grafico, per semplicità di rappresentazione, i valori sono rappresentati in forma percentuale approssimata all'intero.



Il valore aggiunto stimato è determinato sulla base di una funzione di regressione del "Valore aggiunto per addetto" i cui coefficienti e la relativa interpretazione sono riportati nel Sub Allegato 40.C.

La stima del "Valore aggiunto per addetto" è personalizzata per singolo contribuente sulla base di uno specifico "coefficiente individuale", che misura le differenze nella produttività dei professionisti (ad esempio, dovute a diverse abilità professionali, potere di mercato, ecc.) e che risulta calcolato sulla base dei dati delle otto annualità di imposta precedenti

³ La soglia minima di riferimento è pari a $\exp(-0,50562)$, ovvero l'esponenziale dell'errore standard (sigma), con segno negativo, dei residui della funzione di stima del valore aggiunto per addetto.

⁴ $\text{Punteggio} = 1 + 9 \times \frac{[\text{indicatore} - \exp(-\text{sigma})]}{[1 - \exp(-\text{sigma})]}$



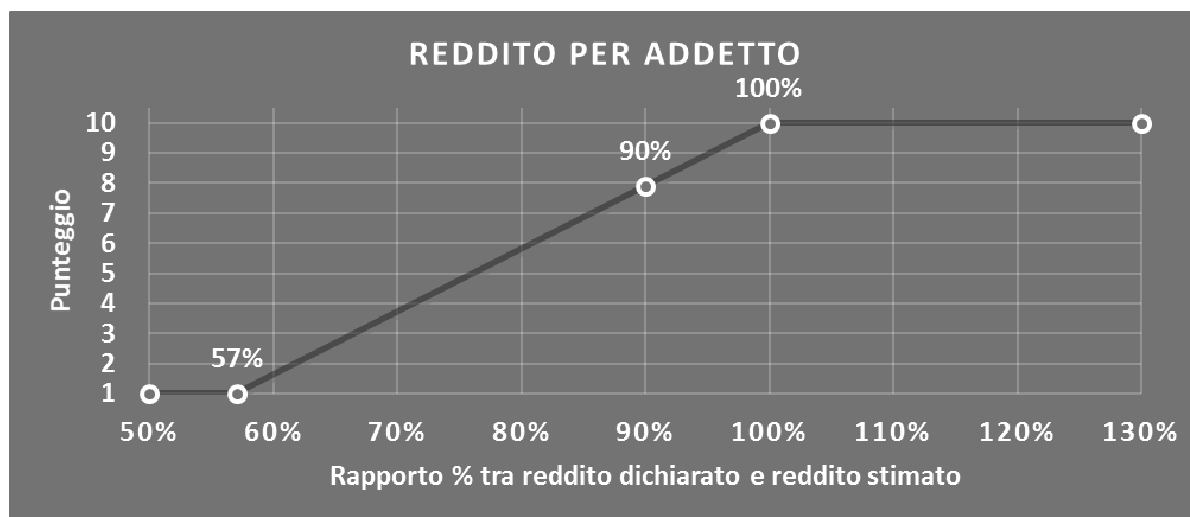
relativi al medesimo contribuente. I criteri per la determinazione del coefficiente individuale sono riportati nell'**Allegato 72**.

REDDITO PER ADDETTO

L'indicatore misura l'affidabilità del reddito che uno studio professionale realizza in un determinato periodo di tempo con riferimento al contributo di ciascun addetto.

L'indicatore è calcolato come rapporto tra il reddito dichiarato per addetto e il reddito per addetto stimato.

A tale indicatore viene associato un punteggio che varia su una scala da 1 a 10. Quando il reddito dichiarato è maggiore o uguale rispetto a quello stimato ovvero il rapporto tra reddito dichiarato e reddito stimato presenta un valore pari o superiore ad 1, il punteggio assume valore 10; quando il citato rapporto presenta un valore pari o inferiore alla corrispondente soglia minima di riferimento⁵ o il reddito dichiarato è negativo, il punteggio assume valore 1; quando tale rapporto presenta un valore compreso nell'intervallo tra la soglia minima e massima di riferimento, il punteggio è modulato⁶ fra 1 e 10. Nel seguente grafico, per semplicità di rappresentazione, i valori sono rappresentati in forma percentuale approssimata all'intero.



Il reddito stimato è pari alla somma del reddito dichiarato e dell'eventuale maggior valore aggiunto stimato.

⁵ La soglia minima di riferimento è pari a $\exp(-0,56087)$, ovvero l'esponenziale della deviazione standard (sigma), con segno negativo, del logaritmo del rapporto tra reddito per addetto dichiarato e reddito per addetto dichiarato più la differenza tra valore aggiunto per addetto stimato e dichiarato.

⁶ $\text{Punteggio} = 1 + 9 \times \frac{[\text{indicatore} - \exp(-\text{sigma})]}{[1 - \exp(-\text{sigma})]}$



INDICATORI ELEMENTARI DI ANOMALIA

GESTIONE CARATTERISTICA

CORRISPONDENZA DELLE GIORNATE RETRIBUITE CON IL MODELLO CU E I DATI INPS

L'indicatore controlla il numero di giornate retribuite relative ai dipendenti, dichiarate nel quadro A del modello di rilevazione dei dati, con l'analogo dato desumibile dagli archivi della Certificazione Unica (CU) e UNIEMENS-INPS.

L'indicatore è **applicabile** solo per i soggetti che rispettano le seguenti condizioni:

- sono contemporaneamente presenti in entrambe le banche dati esterne (CU e UNIEMENS-INPS);
- non indicano nel modello di rilevazione dei dati forme di lavoro dipendente a tempo parziale e di apprendistato;

Il valore di riferimento è il minimo tra le giornate retribuite dichiarate nel modello CU (normalizzate a 312 giorni) e le giornate retribuite dichiarate ai fini UNIEMENS-INPS.

L'indicatore è **calcolato** come rapporto percentuale tra il numero delle giornate retribuite dichiarate nel quadro A del modello di rilevazione dei dati e il valore di riferimento.

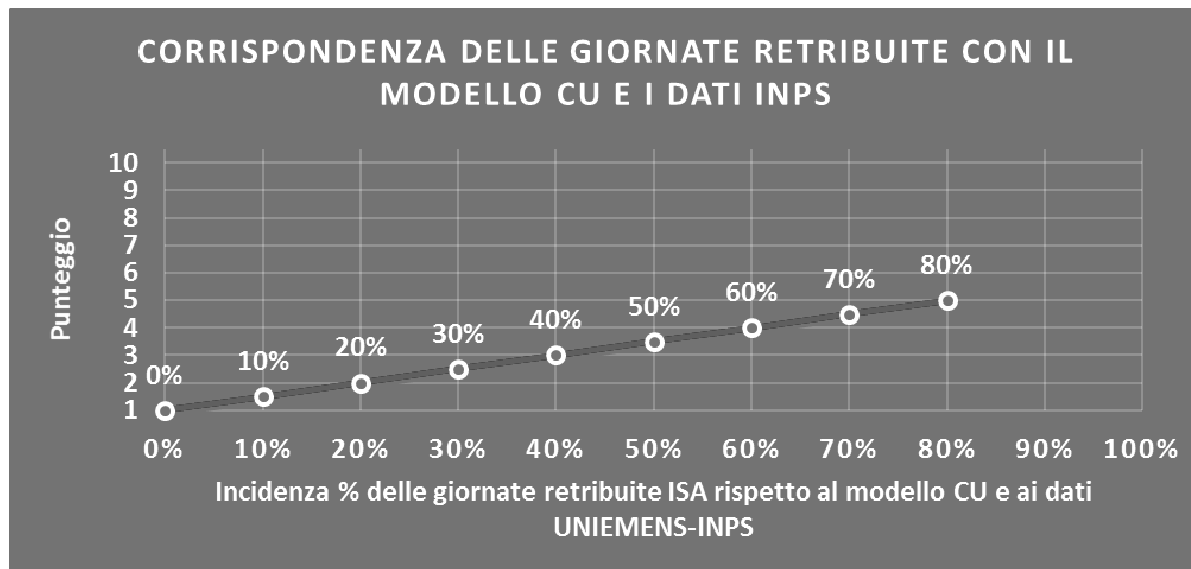
L'indicatore è **applicato** quando presenta un valore non superiore alla soglia massima di riferimento (**80%**) e la differenza tra le giornate di riferimento e le giornate retribuite dichiarate nel quadro A del modello di rilevazione dei dati è superiore al seguente valore:

52 giorni + 20% del valore di riferimento

Il punteggio è modulato⁷ fra 1 e 5, come da grafico seguente.

⁷ Punteggio = 1 + 4 × (indicatore / 80)





CORRISPONDENZA DEI COMPENSI DICHIARATI CON IL MODELLO CU

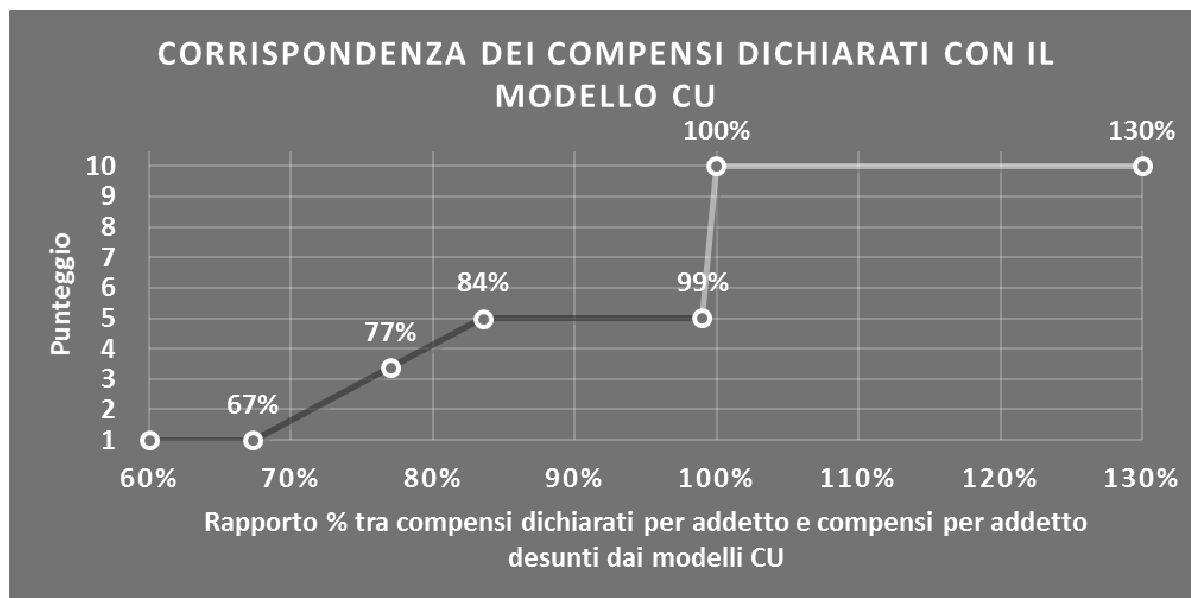
L'indicatore controlla la corrispondenza tra i compensi dichiarati nel quadro G del modello di rilevazione dei dati con le somme imponibili che il sostituto d'imposta corrisponde al professionista, in qualità di percipiente, desunti dai modelli CU.

L'indicatore è **calcolato** come rapporto percentuale tra i compensi dichiarati per addetto e i compensi per addetto desunti dai modelli CU e gli viene associato un punteggio che varia su una scala da 1 a 10. Quando i compensi dichiarati sono maggiori o uguali rispetto a quelli desunti dai modelli CU, ovvero il rapporto tra i compensi dichiarati e i compensi desunti dai modelli CU presenta un valore pari o superiore ad 1, il punteggio assume valore 10; quando il citato rapporto presenta un valore pari o inferiore alla corrispondente soglia minima di riferimento⁸, il punteggio assume valore 1; quando tale rapporto presenta un valore compreso nell'intervallo tra la soglia minima e massima di riferimento, il punteggio è modulato⁹ fra 1 e 10. Nel seguente grafico, per semplicità di rappresentazione, i valori sono rappresentati in forma percentuale approssimata all'intero.

⁸ La soglia minima di riferimento è pari a $\exp(-0,39567)$, ovvero l'esponenziale dell'errore standard (sigma), con segno negativo, dei residui della funzione di stima dei compensi per addetto ed è la stessa dell'indicatore "Compensi per addetto".

⁹ Punteggio = $1 + 9 \times \frac{[\text{indicatore} - \exp(-\text{sigma})]}{[1 - \exp(-\text{sigma})]}$





L'indicatore è **applicato** in presenza di somme imponibili che il sostituto d'imposta corrisponde al professionista in qualità di percipiente e quando il relativo punteggio è non superiore a 5.

Quando il punteggio è superiore a 5 e l'indicatore presenta un valore non superiore al **99%**, il punteggio è pari a 5.

COPERTURA DELLE SPESE PER DIPENDENTE

L'indicatore verifica che l'esercente arti o professioni generi un valore aggiunto per addetto coerente con le spese per dipendente.

L'indicatore è **calcolato** come rapporto tra le spese per dipendente e il valore aggiunto per addetto¹⁰. Le spese per dipendente sono calcolate come rapporto tra le "Spese per prestazioni di lavoro dipendente" e il numero dipendenti.

Nel caso in cui il rapporto tra le spese per dipendente e il valore aggiunto per addetto assuma valori superiori all'unità l'indicatore è **applicato** e il relativo punteggio assume valore 1.

ANALISI DELL'APPORTO DI LAVORO DELLE FIGURE NON DIPENDENTI

L'indicatore monitora la corretta compilazione dell'apporto di lavoro dei "Soci o associati che prestano attività nella società o associazione".

A tal fine, a seconda della natura giuridica dell'esercente arti o professioni di appartenenza, è stato definito un valore percentuale minimo di apporto di lavoro per addetto,

¹⁰ Quando il denominatore dell'indicatore "Copertura delle spese per dipendente" è non positivo, l'indicatore **non è applicato**.



differenziato per numero di "Soci o associati che prestano attività nella società o associazione" (si veda la tabella seguente).

Tale valore rappresenta la soglia minima di riferimento dell'apporto di lavoro delle figure non dipendenti.

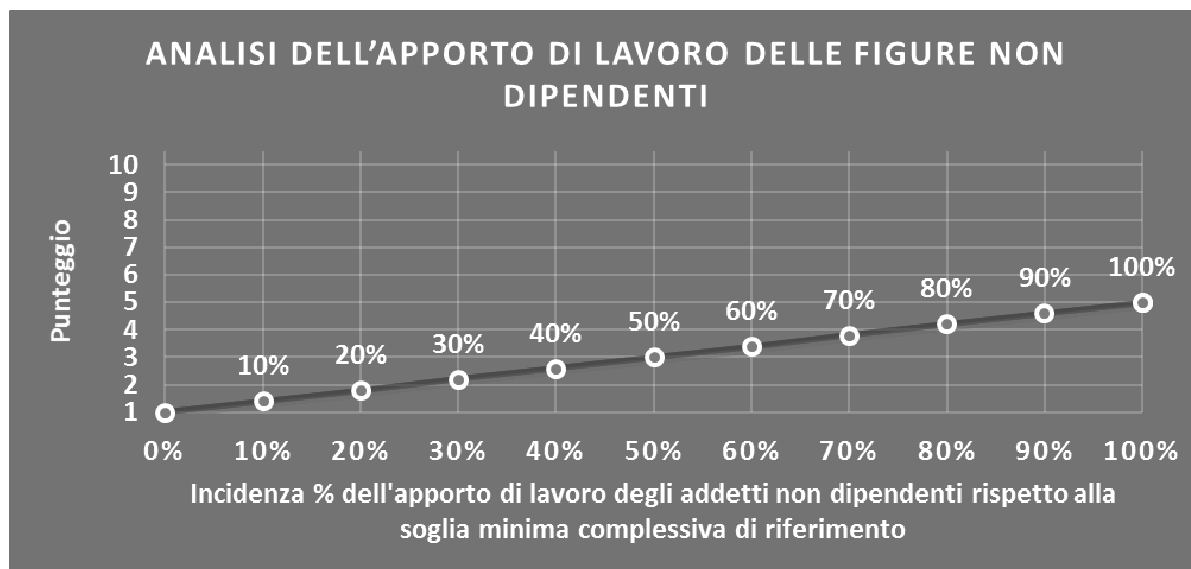
Soglia minima percentuale di apporto di lavoro per addetto delle figure non dipendenti

NATURA GIURIDICA	Numero addetti per figura	SOCI O ASSOCIATI CHE PRESTANO ATTIVITA' NELLA SOCIETA' O ASSOCIAZIONE
SOCIETA' DI PERSONE	1	100
SOCIETA' DI PERSONE	2	75
SOCIETA' DI PERSONE	3	67
SOCIETA' DI PERSONE	4	63
SOCIETA' DI PERSONE	5	60
SOCIETA' DI PERSONE	>5	50
ENTI NON COMMERCIALI ED EQUIPARATI	1	50
ENTI NON COMMERCIALI ED EQUIPARATI	2	38
ENTI NON COMMERCIALI ED EQUIPARATI	3	33
ENTI NON COMMERCIALI ED EQUIPARATI	4	31
ENTI NON COMMERCIALI ED EQUIPARATI	5	28
ENTI NON COMMERCIALI ED EQUIPARATI	>5	16

Nel caso in cui la percentuale complessiva di apporto di lavoro dei soci o associati che prestano attività nella società o associazione dichiarata sia inferiore alla soglia minima complessiva di riferimento, l'indicatore **è applicato** e il relativo punteggio¹¹ assume un valore compreso tra 1 e 5, come da grafico successivo.

¹¹ Punteggio = $1+4 \times (\text{apporto di lavoro degli addetti non dipendenti} / \text{soglia minima complessiva di riferimento})$





INCIDENZA DELLE ALTRE COMPONENTI NEGATIVE NETTE SULLE SPESE

L'indicatore verifica che le voci di spesa relative alle altre componenti negative nette costituiscano una plausibile componente residuale di spesa.

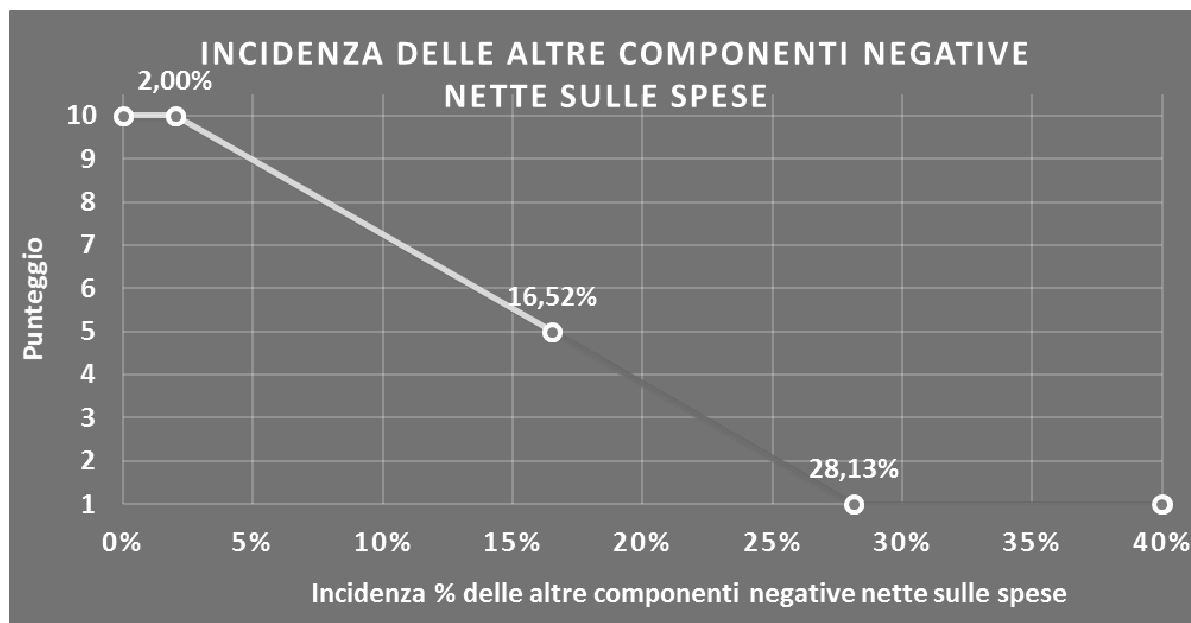
L'indicatore è **calcolato** come rapporto percentuale tra le altre componenti negative nette e le spese totali.

Qualora le spese totali siano uguali a zero, l'indicatore non è **applicabile**.

All'indicatore "Incidenza delle altre componenti negative nette sulle spese" viene associato un punteggio che varia su una scala da 1 a 10. Quando l'indicatore presenta un valore pari o inferiore alla corrispondente soglia minima di riferimento (ad es. **2,00%** per il MoB 7), il punteggio assume valore 10; quando l'indicatore presenta un valore pari o superiore alla corrispondente soglia massima di riferimento (ad es. **28,13%** per il MoB 7), il punteggio assume valore 1; quando l'indicatore presenta un valore compreso nell'intervallo tra la soglia minima e massima di riferimento, il punteggio è modulato¹² fra 1 e 10.

¹² Punteggio = $10 - 9 \times \frac{(\text{indicatore} - \text{soglia minima})}{(\text{soglia massima} - \text{soglia minima})}$





I dati riportati nel grafico sono riferiti al MoB 7.

L'indicatore è **applicato** quando il relativo punteggio è non superiore a 5.

Le soglie di riferimento (espresse in percentuale) sono differenziate per "Modello di Business" come di seguito riportato:

	Modalità di distribuzione	Soglia minima	Soglia massima
MoB 1	Tutti i soggetti	4,77	15,22
MoB 2	Tutti i soggetti	4,77	15,22
MoB 3	Tutti i soggetti	4,77	15,22
MoB 4	Tutti i soggetti	4,77	15,22
MoB 5	Tutti i soggetti	4,77	15,22
MoB 6	Tutti i soggetti	4,77	15,22
MoB 7	Tutti i soggetti	2,00	28,13
MoB 8	Tutti i soggetti	4,77	15,22

Per ogni singolo soggetto, i valori soglia sono ottenuti come media, ponderata con le relative probabilità di appartenenza, dei valori di riferimento individuati per gruppo omogeneo.

MARGINE OPERATIVO LORDO NEGATIVO

L'indicatore evidenzia situazioni di anomalia relative al margine operativo lordo.

Nel caso in cui detto margine sia negativo e il valore aggiunto sia positivo, l'indicatore è **applicato** e il relativo punteggio assume valore 1.



GESTIONE DEI BENI STRUMENTALI

INCIDENZA DEGLI AMMORTAMENTI

L'indicatore verifica la coerenza tra ammortamenti per beni mobili strumentali e relativo valore.

L'indicatore è **calcolato** come rapporto percentuale tra gli ammortamenti per beni mobili strumentali, al netto dei beni di costo unitario non superiore a 516,46 euro e il valore dei beni strumentali mobili in proprietà, al netto dei beni di costo unitario non superiore a 516,46 euro.

Nel caso in cui il valore dell'indicatore sia pari o superiore al valore della soglia massima di riferimento (**25%**), l'indicatore è **applicato** e il relativo punteggio assume valore 1.

Qualora l'importo degli ammortamenti per beni mobili strumentali, al netto dei beni di costo unitario non superiore a 516,46 euro, sia positivo, il valore dei beni strumentali mobili in proprietà, al netto dei beni di costo unitario non superiore a 516,46 euro, sia pari a zero, l'indicatore è **applicato** e il relativo punteggio assume valore 1.

REDDITIVITÀ

REDDITO OPERATIVO NEGATIVO

L'indicatore intercetta le situazioni in cui il reddito operativo è minore di zero.

Qualora si verifichi questa condizione e il margine operativo lordo sia positivo, l'indicatore è **applicato** e il relativo punteggio assume valore 1.

RISULTATO ORDINARIO NEGATIVO

L'indicatore intercetta le situazioni in cui il risultato ordinario è minore di zero.

Qualora si verifichi questa condizione, l'indicatore è **applicato** e il relativo punteggio assume valore 1.

REDDITO NEGATIVO PER PIÙ DI UN TRIENNIO

L'indicatore monitora situazioni di reddito¹³ negativo ripetute negli anni.


L'indicatore è **applicato** quando, prendendo a riferimento gli ultimi 8 anni, in almeno 4 annualità, anche non consecutive, è dichiarato reddito negativo.

¹³ Per i periodi d'imposta fino al 2017 il reddito da prendere a riferimento è pari a: "Reddito (o perdita) delle attività professionali e artistiche" + le maggiorazioni delle quote di ammortamento e dei canoni di locazione finanziaria.



Il punteggio è pari a:

- 5 se il reddito è negativo per 4 annualità;
- 4 se il reddito è negativo per 5 annualità;
- 3 se il reddito è negativo per 6 annualità;
- 2 se il reddito è negativo per 7 annualità;
- 1 se il reddito è negativo per 8 annualità.



GESTIONE EXTRA-CARATTERISTICA

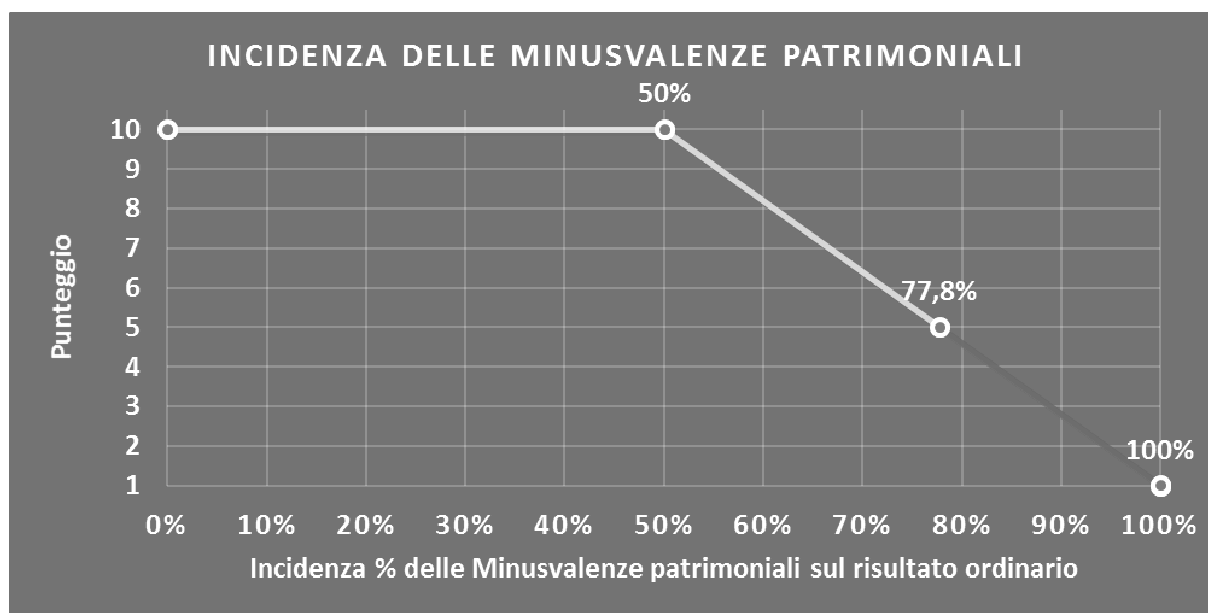
INCIDENZA DELLE MINUSVALENZE PATRIMONIALI

L'indicatore verifica quanta parte del risultato ordinario viene assorbito dalle "Minusvalenze patrimoniali".

L'indicatore è **calcolato** come rapporto percentuale tra le "Minusvalenze patrimoniali" e il risultato ordinario.

Qualora le "Minusvalenze patrimoniali" siano uguali a zero, l'indicatore non è **applicabile**.

All'indicatore viene associato un punteggio che varia su una scala da 1 a 10. Quando l'indicatore presenta un valore pari o inferiore alla corrispondente soglia minima di riferimento (**50%**), il punteggio assume valore 10; quando l'indicatore presenta un valore pari o superiore alla corrispondente soglia massima di riferimento (**100%**), il punteggio assume valore 1; quando l'indicatore presenta un valore compreso nell'intervallo tra la soglia minima e massima di riferimento, il punteggio è modulato¹⁴ fra 1 e 10.



L'indicatore è **applicato** quando il relativo punteggio è non superiore a 5.

Qualora il risultato ordinario sia non positivo, l'indicatore è **applicato** ed assume punteggio pari ad 1.

¹⁴ Punteggio = 10 - 9 × [(indicatore - soglia minima) / (soglia massima - soglia minima)]



INDICATORI SPECIFICI

CORRISPONDENZA DELLA CONDIZIONE DI “PENSIONATO” CON IL MODELLO CU

L'indicatore controlla la condizione di "Pensionato", dichiarata nel frontespizio del modello di rilevazione dei dati, con l'analoga informazione desumibile dagli archivi della Certificazione Unica (CU).

Qualora il professionista che opera in forma individuale dichiara nel modello di rilevazione dei dati di essere pensionato e tale informazione non trovi riscontro nel modello CU, l'indicatore è **applicato** ed assume punteggio pari ad 1.

CORRISPONDENZA DELLA CONDIZIONE DI “LAVORATORE DIPENDENTE” CON IL MODELLO CU

L'indicatore controlla la condizione di "Lavoro dipendente a tempo pieno o a tempo parziale", dichiarata nel frontespizio del modello di rilevazione dei dati, con l'analoga informazione desumibile dagli archivi della Certificazione Unica (CU).

Qualora il professionista che opera in forma individuale dichiara nel modello di rilevazione dei dati di essere lavoratore dipendente a tempo pieno o a tempo parziale e tale informazione non trovi riscontro nel modello CU, l'indicatore è **applicato** ed assume punteggio pari ad 1.

CORRISPONDENZA DELL'ANNO DI ISCRIZIONE AD ALBI PROFESSIONALI CON I DATI IN ANAGRAFE TRIBUTARIA

L'indicatore controlla l'anno di iscrizione ad albi professionali, dichiarato nel frontespizio del modello di rilevazione dei dati, con l'analoga informazione desumibile dai dati disponibili in Anagrafe Tributaria.

Qualora il professionista che opera in forma individuale dichiara nel modello di rilevazione dei dati un anno di iscrizione ad albi professionali che non trova riscontro nei dati del relativo albo professionale presente in Anagrafe Tributaria, l'indicatore è **applicato** ed assume punteggio pari ad 1.

CORRISPONDENZA DELL'ANNO DI INIZIO ATTIVITÀ CON I DATI IN ANAGRAFE TRIBUTARIA

L'indicatore controlla l'anno di inizio attività, dichiarato nel frontespizio del modello di rilevazione dei dati, con l'analoga informazione desumibile dai dati disponibili in Anagrafe Tributaria.



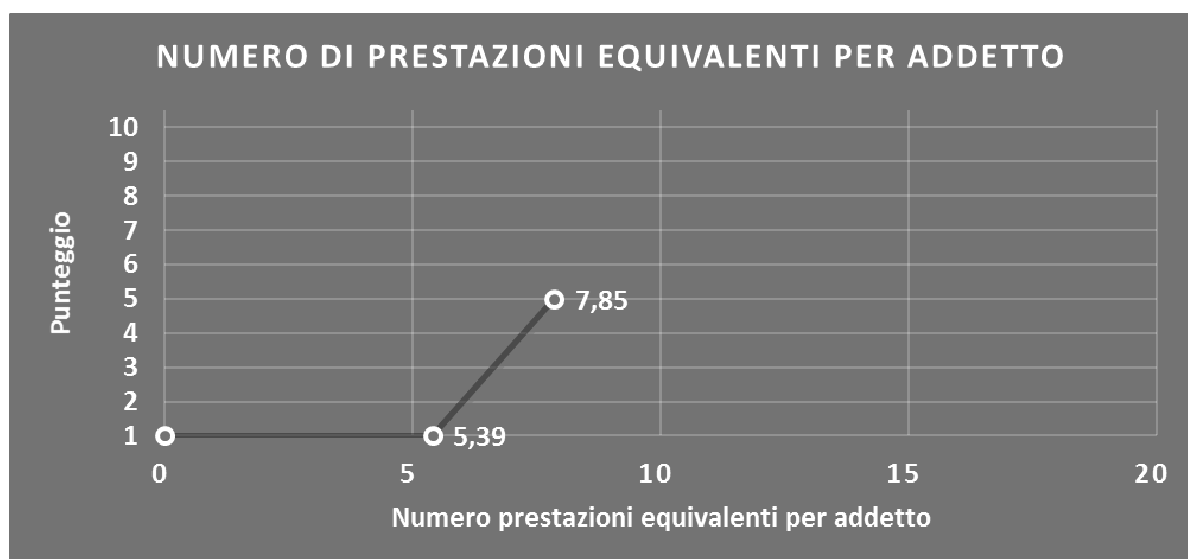
Qualora il contribuente dichiara nel modello di rilevazione dei dati un anno di inizio attività che non trovi riscontro nei dati presenti in Anagrafe Tributaria, l'indicatore è **applicato** ed assume punteggio pari ad 1.

NUMERO DI PRESTAZIONI EQUIVALENTI PER ADDETTO

L'indicatore verifica la plausibilità del numero di prestazioni "equivalenti" definite attraverso il confronto con la remunerazione mediana di una prestazione (pari a 1.500 euro), con riferimento al contributo di ciascun addetto.

L'indicatore è **calcolato** come rapporto tra il numero di prestazioni "equivalenti" e il numero addetti.

L'indicatore è **applicato** quando assume un valore non superiore alla soglia massima di riferimento (ad es. **7,85 prestazioni equivalenti** per i soggetti appartenenti ai gruppi 2 e 5 della territorialità¹⁵ generale a livello comunale, con età professionale da 2 a 6 anni e che non compilano la sezione "Altre attività" del frontespizio). Quando l'indicatore presenta un valore pari o inferiore alla soglia minima di riferimento (ad es. **5,39 prestazioni equivalenti** per i soggetti appartenenti ai gruppi 2 e 5 della territorialità generale a livello comunale, con età professionale da 2 a 6 anni e che non compilano la sezione "Altre attività" del frontespizio), il punteggio assume valore 1; quando l'indicatore presenta un valore compreso nell'intervallo tra la soglia minima e massima di riferimento, il punteggio è modulato¹⁶ fra 1 e 5.



I dati riportati nel grafico sono riferiti alla territorialità generale comunale (2,5), età professionale = (2,6), assenza di "Altre attività"¹⁷.

¹⁵ I criteri e le conclusioni dello studio sono riportati nell'apposito Decreto Ministeriale.

¹⁶ Punteggio = $1 + 4 \times \frac{(\text{indicatore} - \text{soglia minima})}{(\text{soglia massima} - \text{soglia minima})}$

¹⁷ La sezione "Altre attività" del frontespizio comprende le informazioni relative a "Lavoro dipendente a tempo pieno o a tempo parziale", "Pensionato" e "Altre attività professionali e/o di impresa".



Le soglie di riferimento (espresse in numero di prestazioni), di seguito riportate, corrispondono, rispettivamente, al 5° e 7° ventile delle distribuzioni ventiliche dell'indicatore, differenziate per territorialità generale a livello comunale, età professionale e compilazione della sezione "Altre attività" del frontespizio da parte di un professionista che opera in forma individuale:

Modalità di distribuzione	Soglia minima	Soglia massima
Territorialità generale comunale (2,5), età professionale < = 1, assenza di "Altre attività"	5,39	7,85
Territorialità generale comunale (1,3,4), età professionale < = 1, assenza di "Altre attività"	9,15	12,63
Territorialità generale comunale (2,5), età professionale < = 1, presenza di "Altre attività"	2,14	2,85
Territorialità generale comunale (1,3,4), età professionale < = 1, presenza di "Altre attività"	5,76	7,47
Territorialità generale comunale (2,5), età professionale = (2,6), assenza di "Altre attività"	5,39	7,85
Territorialità generale comunale (1,3,4), età professionale = (2,6), assenza di "Altre attività"	9,15	12,63
Territorialità generale comunale (2,5), età professionale = (2,6), presenza di "Altre attività"	2,14	2,85
Territorialità generale comunale (1,3,4), età professionale = (2,6), presenza di "Altre attività"	5,76	7,47
Territorialità generale comunale (2,5), età professionale = (7,10), assenza di "Altre attività"	4,98	6,77
Territorialità generale comunale (1,3,4), età professionale = (7,10), assenza di "Altre attività"	8,37	11,11
Territorialità generale comunale (2,5), età professionale = (7,10), presenza di "Altre attività"	2,82	3,44
Territorialità generale comunale (1,3,4), età professionale = (7,10), presenza di "Altre attività"	4,61	6,64
Territorialità generale comunale (2,5), età professionale = (11,35), assenza di "Altre attività"	5,61	8,79
Territorialità generale comunale (1,3,4), età professionale = (11,35), assenza di "Altre attività"	12,06	15,80
Territorialità generale comunale (2,5), età professionale = (11,35), presenza di "Altre attività"	2,48	3,65
Territorialità generale comunale (1,3,4), età professionale = (11,35), presenza di "Altre attività"	5,58	8,30
Territorialità generale comunale (2,5), età professionale > = 36, assenza di "Altre attività"	3,23	5,02



Modalità di distribuzione	Soglia minima	Soglia massima
Territorialità generale comunale (1,3,4), età professionale > = 36, assenza di "Altre attività"	7,90	10,20
Territorialità generale comunale (2,5), età professionale > = 36, presenza di "Altre attività"	3,23	5,02
Territorialità generale comunale (1,3,4), età professionale > = 36, presenza di "Altre attività"	7,90	10,20

Per ogni singolo soggetto, tenuto conto dell'età professionale e della compilazione della sezione "Altre attività" del frontespizio del modello di dichiarazione, i valori soglia vengono ponderati sulla base della percentuale di appartenenza alle diverse aree territoriali.

CORRISPONDENZA DEL NUMERO TOTALE DI INCARICHI CON IL MODELLO CU

L'indicatore controlla il numero totale di incarichi indicati nel modello di rilevazione dei dati con il numero dei modelli CU nei quali il contribuente risulta «percipiente» di somme imponibili indicate dal sostituto d'imposta nel prospetto "Certificazione di lavoro autonomo, provvigioni e redditi".

L'indicatore è **calcolato** come rapporto percentuale tra:

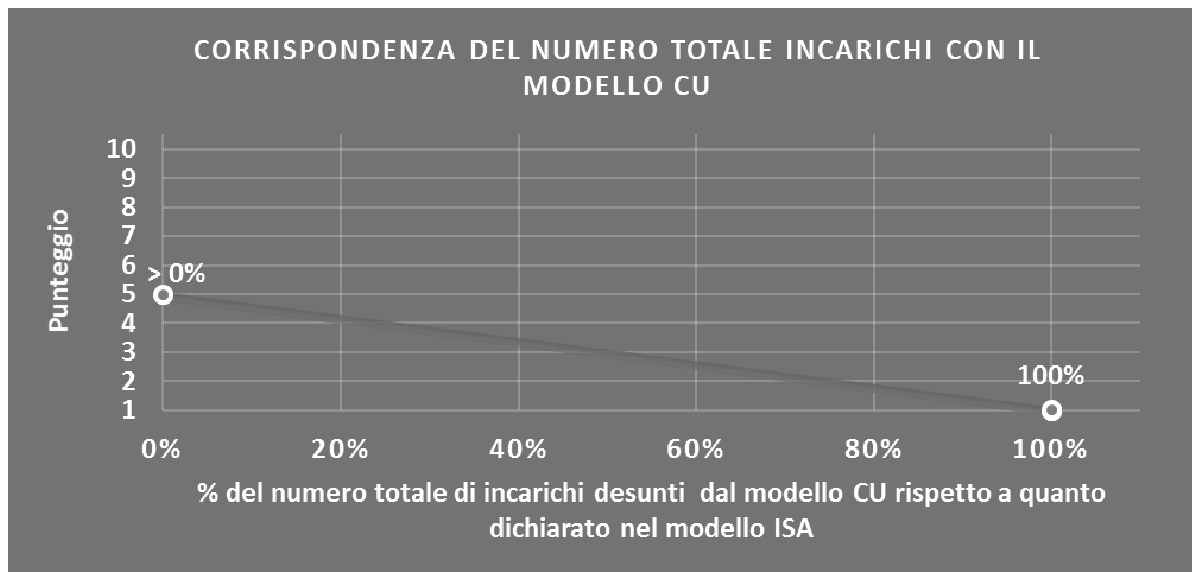
- la differenza tra il numero totale di incarichi risultanti dai modelli CU e il numero totale di incarichi dichiarati nel modello di rilevazione dei dati;
- il numero totale di incarichi risultanti dai modelli CU.

L'indicatore è **applicato** quando il numero totale di incarichi dichiarati nel modello di rilevazione dei dati risulta inferiore rispetto al numero totale di incarichi desunto dai modelli CU.

All'indicatore viene associato un punteggio modulato¹⁸ fra 1 e 5.

¹⁸ Punteggio = $5 - 4 \times (\text{indicatore} / 100)$





SUB ALLEGATI


SUB ALLEGATO 40.A – ASSEGNAZIONE AI MOB

In fase di applicazione, per l'assegnazione dei contribuenti ai MoB viene utilizzata una combinazione di due tecniche statistiche di tipo multivariato (analisi fattoriali e modelli di mistura finita) che utilizza le seguenti variabili:

Analisi fattoriale	Nome variabile	Descrizione variabile
Strutture dei compensi	TIPSPE_RILEV_GEOL_P	Aree specialistiche: Rilevamento geologico di base e tematico
	GEO_INGEGN_GEOTECHN_P	Geologia applicata all'ingegneria e geotecnica
	GEO_SUOLO_PIANTER_SICUR_P	Geologia applicata alla difesa del suolo, alla pianificazione territoriale e alla sicurezza del territorio
	TIPSPE_GEOL_AMBIENTE_P	Aree specialistiche: Geologia applicata all'ambiente (ambiente, VIA, parchi, bonifiche)
Strutture di spesa	SOCI_P	Numero di soci
	MODORG_ASS_PROF_SN	Modalità organizzativa: Attività esercitata in forma collettiva
Relazione con il committente	MONO_PRESSO_TZ	Rilevanza del committente principale con attività svolta esclusivamente presso studi e/o strutture di terzi
	MONO_NO_PRESSO_TZ	Rilevanza del committente principale con attività svolta non esclusivamente presso studi e/o strutture di terzi

Sulla base di tali variabili, il contribuente viene assegnato ad uno o più MoB attraverso l'attribuzione di una probabilità di appartenenza, come descritto nell'**Allegato 71**.

Le matrici ed i vettori per il calcolo delle probabilità di appartenenza ai MoB sono riportati nell'**Allegato 73**.




SUB ALLEGATO 40.B – FUNZIONE “COMPENSI PER ADDETTO”

Di seguito viene riportato l'elenco delle variabili e dei coefficienti della funzione di regressione “Compensi per addetto”, con la spiegazione dei coefficienti.

VARIABILI	COEFFICIENTE	INTERPRETAZIONE DEL COEFFICIENTE STIMATO
Valore dei beni strumentali mobili	(*) 0,057402703665361	Un aumento dell'1% della variabile determina un aumento dello 0,06% del Compenso stimato
Ammortamenti per beni mobili strumentali	(*) 0,054746326183307	Un aumento dell'1% della variabile determina un aumento dello 0,05% del Compenso stimato
Spese per prestazioni di lavoro dipendente + Spese per prestazioni di collaborazione coordinata e continuativa	(*) 0,087561404787199	Un aumento dell'1% della variabile determina un aumento dello 0,09% del Compenso stimato
Compensi corrisposti a terzi per prestazioni direttamente afferenti l'attività professionale e artistica	(*) 0,238019280083193	Un aumento dell'1% della variabile determina un aumento dello 0,24% del Compenso stimato
Consumi + Altre spese	(*) 0,498552676000269	Un aumento dell'1% della variabile determina un aumento dello 0,50% del Compenso stimato
Quota numero Dipendenti	(**) -0,256751980917099	Un dipendente presenta una produttività inferiore del 25,68% in termini di Compenso stimato
Numero incarichi Progettazione e direzione lavori	(**) 0,078150832240394	Un aumento dell'1% della variabile determina un aumento dello 0,08% del Compenso stimato
Numero incarichi Progetto preliminare o di massima e definitivo e/o esecutivo (importo opere fino a euro 258.228,00)	(**) 0,064761382329002	Un aumento dell'1% della variabile determina un aumento dello 0,06% del Compenso stimato
Numero incarichi Progetto preliminare o di massima e definitivo e/o esecutivo (importo opere oltre euro 258.228,00)	(**) 0,070232025456356	Un aumento dell'1% della variabile determina un aumento dello 0,07% del Compenso stimato
Numero incarichi Direzione lavori, assistenza al collaudo, liquidazioni (importo opere fino a euro 258.228,00)	(**) 0,079589162493056	Un aumento dell'1% della variabile determina un aumento dello 0,08% del Compenso stimato
Numero incarichi Direzione lavori, assistenza al collaudo, liquidazioni (importo opere oltre euro 258.228,00)	(**) 0,132519605260066	Un aumento dell'1% della variabile determina un aumento dello 0,13% del Compenso stimato
Numero incarichi Relazioni geologiche/geotecniche e redazione di elaborati tecnici (in ambiti diversi dalla progettazione)	(**) 0,164038923414698	Un aumento dell'1% della variabile determina un aumento dello 0,16% del Compenso stimato
Numero incarichi Indagini geognostiche	(**) 0,023163952342957	Un aumento dell'1% della variabile determina un aumento dello 0,02% del Compenso stimato
Numero incarichi Rilevamenti geologici di superficie e studi fotografici, analisi petrografiche, paleontologiche e sedimentologiche e altri rilevamenti geologici, indagini geotecniche, geofisiche, studi, ricerche e prove di laboratorio	(**) 0,042023891484793	Un aumento dell'1% della variabile determina un aumento dello 0,04% del Compenso stimato
Numero incarichi Redazione di carte tematiche	(**) 0,029209702666317	Un aumento dell'1% della variabile determina un aumento dello 0,03% del Compenso stimato
Numero incarichi Valutazione di impatto ambientale/Valutazione Ambientale Strategica	(**) 0,040414157953847	Un aumento dell'1% della variabile determina un aumento dello 0,04% del Compenso stimato
Numero incarichi Gestione della sicurezza	(**) 0,054840069384058	Un aumento dell'1% della variabile determina un aumento dello 0,05% del Compenso stimato
Numero incarichi Consulenze in ambito ambientale	(**) 0,020916447447044	Un aumento dell'1% della variabile determina un aumento dello 0,02% del Compenso stimato
Numero incarichi Direzione di cave	(**) 0,080506475741779	Un aumento dell'1% della variabile determina un aumento dello 0,08% del Compenso stimato
Numero incarichi Direzione di laboratori geotecnici	(**) 0,154994978236012	Un aumento dell'1% della variabile determina un aumento dello 0,15% del Compenso stimato
Numero incarichi Consulenza tecnica d'ufficio	(**) 0,05670123020414	Un aumento dell'1% della variabile determina un aumento dello 0,06% del Compenso stimato
Numero incarichi Altre prestazioni	(**) 0,057304155146163	Un aumento dell'1% della variabile determina un aumento dello 0,06% del Compenso stimato



	VARIABILI	COEFFICIENTE	INTERPRETAZIONE DEL COEFFICIENTE STIMATO
VARIABILI STRUTTURALI	Percentuale sui compensi incarichi Relazioni geologiche/geotecniche e redazione di elaborati tecnici (in ambiti diversi dalla progettazione) /100	-0,270472596053386	Un aumento dell'1% della variabile determina una diminuzione dello 0,27% del Compenso stimato
	Percentuale sui compensi incarichi Stime di georisorse ed idrogeologia /100	-0,110625374752525	Un aumento dell'1% della variabile determina una diminuzione dello 0,11% del Compenso stimato
	Percentuale sui compensi incarichi Consulenze in ambito ambientale /100	0,146409655353153	Un aumento dell'1% della variabile determina un aumento dello 0,15% del Compenso stimato
	Percentuale sui compensi incarichi Consulenza tecnica in sede di contenzioso /100	-0,340050956049011	Un aumento dell'1% della variabile determina una diminuzione dello 0,34% del Compenso stimato
	Età professionale fino a 1 anno	-0,081426718922228	La condizione di 'Età professionale fino a 1 anno' determina una diminuzione dell'8,14% del Compenso stimato
	Età professionale da 2 e fino a 6 anni	-0,051506745368136	La condizione di 'Età professionale da 2 e fino a 6 anni' determina una diminuzione del 5,15% del Compenso stimato
	Età professionale da 7 e fino a 10 anni	-0,033687483053398	La condizione di 'Età professionale da 7 e fino a 10 anni' determina una diminuzione del 3,37% del Compenso stimato
	Età professionale oltre 35 anni	-0,104941204586833	La condizione di 'Età professionale oltre 35 anni' determina una diminuzione del 10,49% del Compenso stimato
	Lavoro dipendente a tempo pieno o a tempo parziale	-0,224916731220741	La condizione di 'Lavoro dipendente a tempo pieno o a tempo parziale' determina una diminuzione del 22,49% del Compenso stimato
	Pensionato	-0,140777539647963	La condizione di 'Pensionato' determina una diminuzione del 14,08% del Compenso stimato
	Probabilità di appartenenza al MoB 1 - Geologi che in genere operano nell'ambito di differenti aree specialistiche	-0,129700482346714	L'appartenenza al MoB determina una diminuzione del 12,97% del Compenso stimato
	Probabilità di appartenenza al MoB 3 - Geologi che operano prevalentemente nell'ambito del rilevamento geologico di base e tematico	-0,15497787856352	L'appartenenza al MoB determina una diminuzione del 15,50% del Compenso stimato
	Probabilità di appartenenza al MoB 4 - Geologi che operano prevalentemente nell'ambito della geologia applicata all'ingegneria e/o della geotecnica	-0,152731121731778	L'appartenenza al MoB determina una diminuzione del 15,27% del Compenso stimato
	Probabilità di appartenenza al MoB 5 - Geologi che in genere esercitano la professione in forma collettiva	-0,124825192553846	L'appartenenza al MoB determina una diminuzione del 12,48% del Compenso stimato
MODELLI DI BUSINESS (MoB)	Probabilità di appartenenza al MoB 7 - Geologi che esercitano l'attività esclusivamente presso lo studio/struttura del committente principale	0,126533634583991	L'appartenenza al MoB determina un aumento del 12,65% del Compenso stimato
	Probabilità di appartenenza al MoB 8 - Geologi che in prevalenza operano nell'ambito della sicurezza del territorio, della geologia applicata alla difesa del suolo e/o alla pianificazione territoriale	-0,163524513209223	L'appartenenza al MoB determina una diminuzione del 16,35% del Compenso stimato



VARIABILI TERRITORIALI	VARIABILI	COEFFICIENTE	INTERPRETAZIONE DEL COEFFICIENTE STIMATO
	Territorialità del livello del reddito medio imponibile ai fini dell'addizionale IRPEF, a livello comunale	0,659636009268503	La localizzazione nei comuni a più alto livello del reddito medio imponibile determina un aumento del 65,96% del Compenso stimato
	Indice di concentrazione della domanda a livello provinciale	0,116815356001722	La localizzazione nelle province a più alto indice di concentrazione della domanda determina un aumento dell'11,68% del Compenso stimato
	Indice di concentrazione dell'offerta a livello provinciale	-0,115343848042112	La localizzazione nelle province a più alto indice di concentrazione dell'offerta determina una diminuzione dell'11,53% del Compenso stimato
MISURE DI CICLO DI SETTORE	Andamento dell'ammontare dei compensi del settore	0,486322034611656	Una diminuzione dell'1% della variabile di ciclo economico 'Andamento dell'ammontare dei compensi del settore' determina una flessione dello 0,49% del Compenso stimato
	Andamento della media dei compensi del settore	0,471658456230968	Una diminuzione dell'1% della variabile di ciclo economico 'Andamento della media dei compensi del settore' determina una flessione dello 0,47% del Compenso stimato
INTERCETTA	Valore dell'intercetta del modello di stima	0,830823448382135	
Coefficiente di rivalutazione		1	
Coefficiente individuale		Vedasi Allegato 72	

(*) Le variabili contabili (XC) sono utilizzate in stima come $LN[1+XC/(N^{\circ}addetti \times 1.000)]$

(**) Le variabili numeriche (XN) sono utilizzate in stima come $LN[1+XN/(N^{\circ}addetti)]$

(***) La variabile relativa al numero degli addetti è utilizzata in stima come $LN(1+N^{\circ}addetti)$

(****) Ciascuna variabile (XS) del prodotto è utilizzata in stima come $LN(1+XS)$

Le misure di ciclo settoriale e l'indice di concentrazione della domanda/offerta relativi al periodo di imposta di applicazione saranno pubblicate con apposito Decreto ai sensi dell'art. 9-bis comma 2 del DL 50 del 24 aprile 2017 convertito nella Legge n. 96 del 21 giugno 2017.




SUB ALLEGATO 40.C – FUNZIONE “VALORE AGGIUNTO PER ADDETTO”

Di seguito viene riportato l'elenco delle variabili e dei coefficienti della funzione di regressione “Valore aggiunto per addetto”, con la spiegazione dei coefficienti.

VARIABILI	COEFFICIENTE	INTERPRETAZIONE DEL COEFFICIENTE STIMATO
INPUT PRODUTTIVI	(*)	Un aumento dell'1% della variabile determina un aumento dello 0,06% del VA stimato
	(*)	Un aumento dell'1% della variabile determina un aumento dello 0,09% del VA stimato
	(*)	Un aumento dell'1% della variabile determina un aumento dello 0,22% del VA stimato
	(*)	Un aumento dell'1% della variabile determina un aumento dello 0,14% del VA stimato
	(*)	Un aumento dell'1% della variabile determina una diminuzione dello 0,03% del VA stimato
	(*)	Un aumento dell'1% della variabile determina un aumento dello 0,32% del VA stimato
	(**)	Un dipendente presenta una produttività inferiore del 31,23% in termini di VA stimato
	(**)	Un aumento dell'1% della variabile determina un aumento dello 0,11% del VA stimato
	(**)	Un aumento dell'1% della variabile determina un aumento dello 0,08% del VA stimato
	(**)	Un aumento dell'1% della variabile determina un aumento dello 0,10% del VA stimato
	(**)	Un aumento dell'1% della variabile determina un aumento dello 0,10% del VA stimato
	(**)	Un aumento dell'1% della variabile determina un aumento dello 0,16% del VA stimato
	(**)	Un aumento dell'1% della variabile determina un aumento dello 0,21% del VA stimato
	(**)	Un aumento dell'1% della variabile determina un aumento dello 0,03% del VA stimato
	(**)	Un aumento dell'1% della variabile determina un aumento dello 0,06% del VA stimato
	VARIABILI STRUTTURALI	(**)
(**)		Un aumento dell'1% della variabile determina un aumento dello 0,06% del VA stimato
(**)		Un aumento dell'1% della variabile determina un aumento dello 0,02% del VA stimato
(**)		Un aumento dell'1% della variabile determina un aumento dello 0,07% del VA stimato
(**)		Un aumento dell'1% della variabile determina un aumento dello 0,04% del VA stimato
(**)		Un aumento dell'1% della variabile determina un aumento dello 0,06% del VA stimato
(**)		Un aumento dell'1% della variabile determina un aumento dello 0,20% del VA stimato
(**)		Un aumento dell'1% della variabile determina un aumento dello 0,08% del VA stimato
(**)		Un aumento dell'1% della variabile determina un aumento dello 0,08% del VA stimato
(**)		Un aumento dell'1% della variabile determina un aumento dello 0,08% del VA stimato
(**)		Un aumento dell'1% della variabile determina un aumento dello 0,08% del VA stimato
(**)		Un aumento dell'1% della variabile determina un aumento dello 0,08% del VA stimato
(**)		Un aumento dell'1% della variabile determina un aumento dello 0,08% del VA stimato
(**)		Un aumento dell'1% della variabile determina un aumento dello 0,08% del VA stimato
(**)		Un aumento dell'1% della variabile determina un aumento dello 0,08% del VA stimato

	VARIABILI	COEFFICIENTE	INTERPRETAZIONE DEL COEFFICIENTE STIMATO
VARIABILI STRUTTURALI	Percentuale sui compensi incarichi Relazioni geologiche/geotecniche e redazione di elaborati tecnici (in ambiti diversi dalla progettazione) /100	-0,342946803718977	Un aumento dell'1% della variabile determina una diminuzione dello 0,34% del VA stimato
	Percentuale sui compensi incarichi Consulenze in ambito ambientale /100	0,188877765390568	Un aumento dell'1% della variabile determina un aumento dello 0,19% del VA stimato
	Percentuale sui compensi incarichi Direzione di cave /100	0,371109044680045	Un aumento dell'1% della variabile determina un aumento dello 0,37% del VA stimato
	Età professionale fino a 1 anno	-0,126306336939761	La condizione di 'Età professionale fino a 1 anno' determina una diminuzione del 12,63% del VA stimato
	Età professionale da 2 e fino a 6 anni	-0,076625478139545	La condizione di 'Età professionale da 2 e fino a 6 anni' determina una diminuzione del 7,66% del VA stimato
	Età professionale da 7 e fino a 10 anni	-0,048549028750718	La condizione di 'Età professionale da 7 e fino a 10 anni' determina una diminuzione del 4,85% del VA stimato
	Età professionale oltre 35 anni	-0,169993233899648	La condizione di 'Età professionale oltre 35 anni' determina una diminuzione del 17,00% del VA stimato
	Lavoro dipendente a tempo pieno o a tempo parziale	-0,285413736168117	La condizione di 'Lavoro dipendente a tempo pieno o a tempo parziale' determina una diminuzione del 28,54% del VA stimato
	Pensionato	-0,195542429726429	La condizione di 'Pensionato' determina una diminuzione del 19,55% del VA stimato
	Altre attività professionali e/o di impresa	-0,043683846517959	La condizione di 'Altre attività professionali e/o di impresa' determina una diminuzione del 4,37% del VA stimato
	Probabilità di appartenenza al MoB 1 - Geologi che in genere operano nell'ambito di differenti aree specialistiche	-0,152140262835594	L'appartenenza al MoB determina una diminuzione del 15,21% del VA stimato
	Probabilità di appartenenza al MoB 3 - Geologi che operano prevalentemente nell'ambito del rilevamento geologico di base e tematico	-0,178751641543613	L'appartenenza al MoB determina una diminuzione del 17,88% del VA stimato
	Probabilità di appartenenza al MoB 4 - Geologi che operano prevalentemente nell'ambito della geologia applicata all'ingegneria e/o della geotecnica	-0,181656413702524	L'appartenenza al MoB determina una diminuzione del 18,17% del VA stimato
Probabilità di appartenenza al MoB 5 - Geologi che in genere esercitano la professione in forma collettiva	-0,137703250732734	L'appartenenza al MoB determina una diminuzione del 13,77% del VA stimato	
Probabilità di appartenenza al MoB 7 - Geologi che esercitano l'attività esclusivamente presso lo studio/struttura del committente principale	0,164540562659384	L'appartenenza al MoB determina un aumento del 16,45% del VA stimato	
Probabilità di appartenenza al MoB 8 - Geologi che in prevalenza operano nell'ambito della sicurezza del territorio, della geologia applicata alla difesa del suolo e/o alla pianificazione territoriale	-0,19265840599032	L'appartenenza al MoB determina una diminuzione del 19,27% del VA stimato	
Territorialità del livello del reddito medio imponibile ai fini dell'addizionale IRPEF, a livello comunale	0,748736750056287	La localizzazione nei comuni a più alto livello del reddito medio imponibile determina un aumento del 74,87% del VA stimato	
Indice di concentrazione della domanda a livello provinciale	0,142289179071725	La localizzazione nelle province a più alto indice di concentrazione della domanda determina un aumento del 14,23% del VA stimato	
Indice di concentrazione dell'offerta a livello provinciale	-0,131409321839003	La localizzazione nelle province a più alto indice di concentrazione dell'offerta determina una diminuzione del 13,14% del VA stimato	
MODELLI DI BUSINESS (MoB)			
VARIABILI TERRITORIALI			



MISURE DI CICLO DI SETTORE	VARIABILI	COEFFICIENTE	INTERPRETAZIONE DEL COEFFICIENTE STIMATO
	Andamento dell'ammontare dei compensi del settore	0,558592413709354	Una diminuzione dell'1% della variabile di ciclo economico 'Andamento dell'ammontare dei compensi del settore' determina una flessione dello 0,56% del VA stimato
	Andamento della media dei compensi del settore	0,643237665323412	Una diminuzione dell'1% della variabile di ciclo economico 'Andamento della media dei compensi del settore' determina una flessione dello 0,64% del VA stimato
ECONOMIE DI SCALA E/O SOSTITUZIONE	(Valore dei beni strumentali mobili) x (Spese per prestazioni di lavoro dipendente + Spese per prestazioni di collaborazione coordinata e continuativa) (Compensi corrisposti a terzi per prestazioni direttamente afferenti l'attività professionale e artistica) x (Consumi + Altre spese)	-0,002074902347348 -0,000748222354937	Un aumento dell'1% della variabile determina una diminuzione dello 0,002% del VA stimato Un aumento dell'1% della variabile determina una diminuzione dello 0,001% del VA stimato
INTERCETTA	Valore dell'intercetta del modello di stima	0,532648619844384	
Coefficiente di rivalutazione		1,029849420723733	
Coefficiente individuale		Vedasi Allegato 72	


(*) Le variabili contabili (XC) sono utilizzate in stima come $LN[1 + XC / (N^{\circ} \text{addetti} \times 1.000)]$

(**) Le variabili numeriche (XN) sono utilizzate in stima come $LN[1 + XN / (N^{\circ} \text{addetti})]$

(***) La variabile relativa al numero degli addetti è utilizzata in stima come $LN(1 + N^{\circ} \text{addetti})$

(****) Ciascuna variabile (XS) del prodotto è utilizzata in stima come $LN(1 + XS)$

Le misure di ciclo settoriale e l'indice di concentrazione della domanda/offerta relativi al periodo di imposta di applicazione saranno pubblicate con apposito Decreto ai sensi dell'art. 9-bis comma 2 del DL 50 del 24 aprile 2017 convertito nella Legge n. 96 del 21 giugno 2017.



SUB ALLEGATO 40.D – FORMULE DELLE VARIABILI E DEGLI INDICATORI

Di seguito sono riportate le formule delle variabili e degli indicatori economico-contabili utilizzati nell'ISA AK29U:

Addetti¹⁹ (professionista che opera in forma individuale) = Titolare + numero dipendenti + numero collaboratori coordinati e continuativi che prestano attività prevalentemente nello studio

Addetti (esercizio collettivo dell'attività professionale) = Numero dipendenti + numero collaboratori coordinati e continuativi che prestano attività prevalentemente nello studio + numero di soci

Addetti non dipendenti²⁰ (professionista che opera in forma individuale) = Titolare

Addetti non dipendenti (esercizio collettivo dell'attività professionale) = Numero di soci

Altre componenti negative nette = Altre componenti negative – Canoni di locazione finanziaria e non finanziaria relativi a beni immobili – Canoni di locazione finanziaria e non finanziaria relativi a beni strumentali mobili – Maggiorazioni fiscali

Ammortamenti per beni mobili strumentali, al netto dei beni di costo unitario non superiore a 516,46 euro = Ammortamenti per beni mobili strumentali – Spese per l'acquisto di beni strumentali di costo unitario non superiore a 516,46 euro

Compensi = Compensi dichiarati + Ulteriori componenti positivi per migliorare il profilo di affidabilità

Dipendenti a tempo parziale e apprendisti = Dipendenti a tempo parziale, assunti con contratto di inserimento, a termine, di lavoro intermittente, di lavoro ripartito; personale con contratto di somministrazione di lavoro + Apprendisti

Età professionale = Periodo di imposta – il massimo tra Anno d'inizio attività e Anno di iscrizione ad albi professionali

Geologia applicata alla difesa del suolo, alla pianificazione territoriale e alla sicurezza del territorio = somma delle variabili "Aree specialistiche: Geologia applicata alla difesa del suolo", "Aree specialistiche: Geologia applicata alla pianificazione territoriale (strumenti urbanistici)" e "Aree specialistiche: Sicurezza del territorio (analisi del rischio geologico e idrogeologico)"

Geologia applicata all'ingegneria e geotecnica = somma delle variabili "Aree specialistiche: Geologia applicata all'ingegneria (edilizia civile, opere idrauliche, aeroporti)" e "Aree specialistiche: Geotecnica"

Giornate retribuite dichiarate ai fini UNIEMENS-INPS = Numero giorni retribuiti nella qualifica. Il calcolo viene dapprima effettuato per ogni dipendente dello studio professionale utilizzando un limite massimo di 312 giornate retribuite. Successivamente si calcola il numero complessivo di giornate retribuite per ciascuno studio professionale sommando le giornate retribuite di tutti i relativi dipendenti. Il calcolo viene effettuato escludendo i lavoratori con codice qualifica 'Z' ("lavoratori esclusi da contribuzione INPS previdenziale ed assistenziale, OTD o OTI dipendente di azienda agricola in genere ovvero OTD dipendente da cooperativa Legge 240/84") e i lavoratori con codice qualifica '4' o '5' afferenti agli apprendisti

Giornate retribuite dichiarate nel modello CU = (Numero di giorni per i quali spettano le detrazioni di lavoro dipendente) × 312 diviso 365. Il calcolo viene dapprima effettuato per ogni dipendente del sostituto d'imposta imponendo un limite massimo di 312 giornate retribuite. Successivamente si calcola il numero complessivo di giornate retribuite per ciascun sostituto di imposta sommando le giornate retribuite di tutti i relativi dipendenti. Il calcolo viene effettuato solo per i sostituti d'imposta che non hanno compilato la Sezione 3 "INPS Gestione separata parasubordinati" del modello CU ovvero quelli che non hanno dichiarato collaboratori coordinati e continuativi

Indice di concentrazione della domanda a livello provinciale = Totale Compensi degli studi professionali dell'ISA AK29U per abitante a livello provinciale diviso il Totale Compensi degli studi professionali dell'ISA AK29U per abitante a livello nazionale²¹

La variabile è la media, per tutte le unità locali compilate, dei singoli indici di concentrazione provinciali.

Un'unità locale è compilata se il comune dell'unità locale è compilato.

Se non risulta compilata alcuna unità locale occorre far riferimento al comune del domicilio fiscale.

Indice di concentrazione dell'offerta a livello provinciale = Numero totale di studi professionali dell'ISA AK29U per abitante a livello provinciale diviso il Numero Totale di studi professionali dell'ISA AK29U per abitante a livello nazionale²²

La variabile è la media, per tutte le unità locali compilate, dei singoli indici di concentrazione provinciali.

Un'unità locale è compilata se il comune dell'unità locale è compilato.


Se non risulta compilata alcuna unità locale occorre far riferimento al comune del domicilio fiscale.

¹⁹ Il titolare è pari a uno. Il numero addetti non può essere inferiore a 1.

²⁰ Il titolare è pari a uno. Il numero addetti non dipendenti non può essere inferiore a (1 – Numero dipendenti).

²¹ Il numero degli abitanti a livello provinciale e a livello nazionale sono stati desunti da FONTE ISTAT – Censimento generale della popolazione e delle abitazioni (2011).

²² Il numero degli abitanti a livello provinciale e a livello nazionale sono stati desunti da FONTE ISTAT – Censimento generale della popolazione e delle abitazioni (2011).



Margine operativo lordo = Valore aggiunto – Spese per prestazioni di lavoro dipendente – Spese per prestazioni di collaborazione coordinata e continuativa

Numero dipendenti = Numero delle giornate retribuite diviso 312

Numero di prestazioni "equivalenti" = {[Numero incarichi Progetto preliminare o di massima (importo opere fino a euro 51.646,00) × Remunerazione di progetto preliminare fino a euro 51.646,00] + [Numero incarichi Progetto preliminare o di massima (importo opere oltre euro 51.646,00 e fino a euro 258.228,00) × Remunerazione di progetto preliminare oltre euro 51.646,00 e fino a euro 258.228,00] + [Numero incarichi Progetto preliminare o di massima (importo opere oltre euro 258.228,00) × Remunerazione di progetto preliminare oltre euro 258.228,00] + [Numero incarichi Progetto definitivo e/o esecutivo (importo opere fino a euro 51.646,00) × Remunerazione di progetto definitivo fino a euro 51.646,00] + [Numero incarichi Progetto definitivo e/o esecutivo (importo opere oltre euro 51.646,00 e fino a euro 258.228,00) × Remunerazione di progetto definitivo oltre euro 51.646,00 e fino a euro 258.228,00] + [Numero incarichi Progetto definitivo e/o esecutivo (importo opere oltre euro 258.228,00) × Remunerazione di progetto definitivo oltre euro 258.228,00] + [Numero incarichi Direzione lavori, assistenza al collaudo, liquidazioni (importo opere fino a euro 51.646,00) × Remunerazione di direzione lavori fino a euro 51.646,00] + [Numero incarichi Direzione lavori, assistenza al collaudo, liquidazioni (importo opere oltre euro 51.646,00 e fino a euro 258.228,00) × Remunerazione di direzione lavori oltre euro 51.646,00 e fino a euro 258.228,00] + [Numero incarichi Direzione lavori, assistenza al collaudo, liquidazioni (importo opere oltre euro 258.228,00) × Remunerazione di direzione lavori oltre euro 258.228,00] + [Numero incarichi Relazioni geologiche/geotecniche e redazione di elaborati tecnici (in ambiti diversi dalla progettazione) × Remunerazione di relazioni geologiche] + [Numero incarichi Indagini geognostiche × Remunerazione di indagini geognostiche] + [Numero incarichi Rilevamenti geologici di superficie e studi fotogeologici × Remunerazione di rilevamenti geologici] + [Numero incarichi Analisi petrografiche, paleontologiche e sedimentologiche × Remunerazione di analisi petrografiche] + [Numero incarichi Altri rilevamenti geologici, indagini geotecniche, geofisiche, studi, ricerche e prove di laboratorio × Remunerazione di altri rilevamenti geologici] + [Numero incarichi Redazione di carte tematiche × Remunerazione di redazione carte tematiche] + [Numero incarichi Valutazione di impatto ambientale/Valutazione Ambientale Strategica × Remunerazione di impatto ambientale] + [Numero incarichi Stime di georisorse ed idrogeologia × Remunerazione di stime georisorse] + [Numero incarichi Gestione della sicurezza × Remunerazione di gestione sicurezza] + [Numero incarichi Consulenze in ambito ambientale × Remunerazione di consulenza ambientale] + [Numero incarichi Consulenza geologica per progetti in sanatoria e/o di adeguamento degli scarichi dei reflui × Remunerazione di consulenza geologica] + [Numero incarichi Direzione tecnica di discariche × Remunerazione di direzione discariche] + [Numero incarichi Direzione di cave × Remunerazione di direzione cave] + [Numero incarichi Direzione di laboratori geotecnici × Remunerazione di direzione laboratori] + [Numero incarichi Consulenza tecnica d'ufficio × Remunerazione di consulenza tecnica ufficio] + [Numero incarichi Consulenza tecnica in sede di contenzioso × Remunerazione di consulenza tecnica contenzioso] + [Numero incarichi Arbitrati × Remunerazione di arbitrati] + [Numero incarichi Stabili collaborazioni con studi e/o strutture di terzi × Remunerazione di stabili collaborazioni] + [Numero incarichi Altre attività × Remunerazione di altre attività] + Ulteriori componenti positivi per migliorare il profilo di affidabilità) diviso 1.500

Numero di soci = percentuale di lavoro prestato di Soci o associati che prestano attività nella società o associazione diviso 100

Numero incarichi Altre prestazioni = Numero incarichi Stime di georisorse ed idrogeologia + Numero incarichi Consulenza geologica per progetti in sanatoria e/o di adeguamento degli scarichi dei reflui + Numero incarichi Direzione tecnica di discariche + Numero incarichi Consulenza tecnica in sede di contenzioso + Numero incarichi Arbitrati + Numero incarichi Stabili collaborazioni con studi e/o strutture di terzi + Numero incarichi Altre attività

Numero incarichi Altre prestazioni al netto di Stime di georisorse ed idrogeologia = Numero incarichi Altre prestazioni – Numero incarichi Stime di georisorse ed idrogeologia

Numero incarichi Direzione lavori, assistenza al collaudo, liquidazioni (importo opere fino a euro 258.228,00) = Numero incarichi Direzione lavori, assistenza al collaudo, liquidazioni (importo opere fino a euro 51.646,00) + Numero incarichi Direzione lavori, assistenza al collaudo, liquidazioni (importo opere oltre euro 51.646,00 e fino a euro 258.228,00)

Numero incarichi Progettazione e direzione lavori = La variabile non è attiva nel periodo di imposta 2018

Numero incarichi Progetto preliminare o di massima e definitivo e/o esecutivo (importo opere fino a euro 258.228,00) = Numero incarichi Progetto preliminare o di massima (importo opere fino a euro 51.646,00) + Numero incarichi Progetto preliminare o di massima (importo opere oltre euro 51.646,00 e fino a euro 258.228,00) + Numero incarichi Progetto definitivo e/o esecutivo (importo opere fino a euro 51.646,00) + Numero incarichi Progetto definitivo e/o esecutivo (importo opere oltre euro 51.646,00 e fino a euro 258.228,00)

Numero incarichi Progetto preliminare o di massima e definitivo e/o esecutivo (importo opere oltre euro 258.228,00) = Numero incarichi Progetto preliminare o di massima (importo opere oltre euro 258.228,00) + Numero incarichi Progetto definitivo e/o esecutivo (importo opere oltre euro 258.228,00)

Numero incarichi Rilevamenti geologici di superficie e studi fotogeologici, analisi petrografiche, paleontologiche e sedimentologiche e altri rilevamenti geologici, indagini geotecniche, geofisiche, studi, ricerche e prove di laboratorio = Numero incarichi Rilevamenti geologici di superficie e studi fotogeologici + Numero incarichi Analisi petrografiche, paleontologiche e sedimentologiche + Numero incarichi Altri rilevamenti geologici, indagini geotecniche, geofisiche, studi, ricerche e prove di laboratorio

Numero totale di incarichi = Numero incarichi Progetto preliminare o di massima e definitivo e/o esecutivo (importo opere fino a euro 258.228,00) + Numero incarichi Progetto preliminare o di massima e definitivo e/o esecutivo (importo opere oltre euro 258.228,00) + Numero incarichi Direzione lavori, assistenza al collaudo, liquidazioni (importo opere fino a euro 258.228,00) + Numero incarichi Direzione lavori, assistenza al collaudo, liquidazioni (importo opere oltre euro 258.228,00) + Numero incarichi Relazioni geologiche/geotecniche e redazione di elaborati tecnici (in ambiti diversi dalla progettazione) + Numero incarichi Indagini geognostiche + Numero incarichi Rilevamenti geologici di superficie e studi fotogeologici, analisi petrografiche, paleontologiche e sedimentologiche e



altri rilevamenti geologici, indagini geotecniche, geofisiche, studi, ricerche e prove di laboratorio + Numero incarichi Redazione di carte tematiche + Numero incarichi Valutazione di impatto ambientale/Valutazione Ambientale Strategica + Numero incarichi Gestione della sicurezza + Numero incarichi Consulenze in ambito ambientale + Numero incarichi Direzione di cave + Numero incarichi Direzione di laboratori geotecnici + Numero incarichi Consulenza tecnica d'ufficio + Numero incarichi Altre prestazioni

Quota numero Dipendenti = (Numero addetti – Numero addetti non dipendenti) diviso Numero addetti

Reddito = Risultato ordinario + Plusvalenze patrimoniali – Minusvalenze patrimoniali

Reddito operativo = Margine operativo lordo – Ammortamenti

Remunerazione di altri rilevamenti geologici = Percentuale sui compensi incarichi Altri rilevamenti geologici, indagini geotecniche, geofisiche, studi, ricerche e prove di laboratorio × Compensi dichiarati diviso (100 × Numero incarichi Altri rilevamenti geologici, indagini geotecniche, geofisiche, studi, ricerche e prove di laboratorio), se Numero incarichi Altri rilevamenti geologici, indagini geotecniche, geofisiche, studi, ricerche e prove di laboratorio è maggiore di zero; altrimenti assume valore pari a zero

Remunerazione di altre attività = Percentuale sui compensi incarichi Altre attività × Compensi dichiarati diviso (100 × Numero incarichi Altre attività), se Numero incarichi Altre attività è maggiore di zero; altrimenti assume valore pari a zero

Remunerazione di analisi petrografiche = Percentuale sui compensi incarichi Analisi petrografiche, paleontologiche e sedimentologiche × Compensi dichiarati diviso (100 × Numero incarichi Analisi petrografiche, paleontologiche e sedimentologiche), se Numero incarichi Analisi petrografiche, paleontologiche e sedimentologiche è maggiore di zero; altrimenti assume valore pari a zero

Remunerazione di arbitrati = Percentuale sui compensi incarichi Arbitrati × Compensi dichiarati diviso (100 × Numero incarichi Arbitrati), se Numero incarichi Arbitrati è maggiore di zero; altrimenti assume valore pari a zero

Remunerazione di consulenza ambientale = Percentuale sui compensi incarichi Consulenze in ambito ambientale × Compensi dichiarati diviso (100 × Numero incarichi Consulenze in ambito ambientale), se Numero incarichi Consulenze in ambito ambientale è maggiore di zero; altrimenti assume valore pari a zero

Remunerazione di consulenza geologica = Percentuale sui compensi incarichi Consulenza geologica per progetti in sanatoria e/o di adeguamento degli scarichi dei reflui × Compensi dichiarati diviso (100 × Numero incarichi Consulenza geologica per progetti in sanatoria e/o di adeguamento degli scarichi dei reflui), se Numero incarichi Consulenza geologica per progetti in sanatoria e/o di adeguamento degli scarichi dei reflui è maggiore di zero; altrimenti assume valore pari a zero

Remunerazione di consulenza tecnica contenzioso = Percentuale sui compensi incarichi Consulenza tecnica in sede di contenzioso × Compensi dichiarati diviso (100 × Numero incarichi Consulenza tecnica in sede di contenzioso), se Numero incarichi Consulenza tecnica in sede di contenzioso è maggiore di zero; altrimenti assume valore pari a zero

Remunerazione di consulenza tecnica ufficio = Percentuale sui compensi incarichi Consulenza tecnica d'ufficio × Compensi dichiarati diviso (100 × Numero incarichi Consulenza tecnica d'ufficio), se Numero incarichi Consulenza tecnica d'ufficio è maggiore di zero; altrimenti assume valore pari a zero

Remunerazione di direzione cave = Percentuale sui compensi incarichi Direzione di cave × Compensi dichiarati diviso (100 × Numero incarichi Direzione di cave), se Numero incarichi Direzione di cave è maggiore di zero; altrimenti assume valore pari a zero

Remunerazione di direzione discariche = Percentuale sui compensi incarichi Direzione tecnica di discariche × Compensi dichiarati diviso (100 × Numero incarichi Direzione tecnica di discariche), se Numero incarichi Direzione tecnica di discariche è maggiore di zero; altrimenti assume valore pari a zero

Remunerazione di direzione laboratori = Percentuale sui compensi incarichi Direzione di laboratori geotecnici × Compensi dichiarati diviso (100 × Numero incarichi Direzione di laboratori geotecnici), se Numero incarichi Direzione di laboratori geotecnici è maggiore di zero; altrimenti assume valore pari a zero

Remunerazione di direzione lavori oltre euro 258.228,00 = Percentuale sui compensi incarichi Direzione lavori, assistenza al collaudo, liquidazioni (importo opere oltre euro 258.228,00) × Compensi dichiarati diviso (100 × Numero incarichi Direzione lavori, assistenza al collaudo, liquidazioni (importo opere oltre euro 258.228,00)), se Numero incarichi Direzione lavori, assistenza al collaudo, liquidazioni (importo opere oltre euro 258.228,00) è maggiore di zero; altrimenti assume valore pari a zero

Remunerazione di direzione lavori fino a euro 51.646,00 = Percentuale sui compensi incarichi Direzione lavori, assistenza al collaudo, liquidazioni (importo opere fino a euro 51.646,00) × Compensi dichiarati diviso (100 × Numero incarichi Direzione lavori, assistenza al collaudo, liquidazioni (importo opere fino a euro 51.646,00)), se Numero incarichi Direzione lavori, assistenza al collaudo, liquidazioni (importo opere fino a euro 51.646,00) è maggiore di zero; altrimenti assume valore pari a zero

Remunerazione di direzione lavori oltre euro 51.646,00 e fino a euro 258.228,00 = Percentuale sui compensi incarichi Direzione lavori, assistenza al collaudo, liquidazioni (importo opere oltre euro 51.646,00 e fino a euro 258.228,00) × Compensi dichiarati diviso (100 × Numero incarichi Direzione lavori, assistenza al collaudo, liquidazioni (importo opere oltre euro 51.646,00 e fino a euro 258.228,00)), se Numero incarichi Direzione lavori, assistenza al collaudo, liquidazioni (importo opere oltre euro 51.646,00 e fino a euro 258.228,00) è maggiore di zero; altrimenti assume valore pari a zero



Remunerazione di gestione sicurezza = Percentuale sui compensi incarichi Gestione della sicurezza \times Compensi dichiarati diviso (100 \times Numero incarichi Gestione della sicurezza), se Numero incarichi Gestione della sicurezza è maggiore di zero; altrimenti assume valore pari a zero

Remunerazione di impatto ambientale = Percentuale sui compensi incarichi Valutazione di impatto ambientale/Valutazione Ambientale Strategica \times Compensi dichiarati diviso (100 \times Numero incarichi Valutazione di impatto ambientale/Valutazione Ambientale Strategica), se Numero incarichi Valutazione di impatto ambientale/Valutazione Ambientale Strategica è maggiore di zero; altrimenti assume valore pari a zero

Remunerazione di indagini geognostiche = Percentuale sui compensi incarichi Indagini geognostiche \times Compensi dichiarati diviso (100 \times Numero incarichi Indagini geognostiche), se Numero incarichi Indagini geognostiche è maggiore di zero; altrimenti assume valore pari a zero

Remunerazione di progetto definitivo oltre euro 258.228,00 = Percentuale sui compensi incarichi Progetto definitivo e/o esecutivo (importo opere oltre euro 258.228,00) \times Compensi dichiarati diviso (100 \times Numero incarichi Progetto definitivo e/o esecutivo (importo opere oltre euro 258.228,00)), se Numero incarichi Progetto definitivo e/o esecutivo (importo opere oltre euro 258.228,00) è maggiore di zero; altrimenti assume valore pari a zero

Remunerazione di progetto definitivo fino a euro 51.646,00 = Percentuale sui compensi incarichi Progetto definitivo e/o esecutivo (importo opere fino a euro 51.646,00) \times Compensi dichiarati diviso (100 \times Numero incarichi Progetto definitivo e/o esecutivo (importo opere fino a euro 51.646,00)), se Numero incarichi Progetto definitivo e/o esecutivo (importo opere fino a euro 51.646,00) è maggiore di zero; altrimenti assume valore pari a zero

Remunerazione di progetto definitivo oltre euro 51.646,00 e fino a euro 258.228,00 = Percentuale sui compensi incarichi Progetto definitivo e/o esecutivo (importo opere oltre euro 51.646,00 e fino a euro 258.228,00) \times Compensi dichiarati diviso (100 \times Numero incarichi Progetto definitivo e/o esecutivo (importo opere oltre euro 51.646,00 e fino a euro 258.228,00)), se Numero incarichi Progetto definitivo e/o esecutivo (importo opere oltre euro 51.646,00 e fino a euro 258.228,00) è maggiore di zero; altrimenti assume valore pari a zero

Remunerazione di progetto preliminare oltre euro 258.228,00 = Percentuale sui compensi incarichi Progetto preliminare o di massima (importo opere oltre euro 258.228,00) \times Compensi dichiarati diviso (100 \times Numero incarichi Progetto preliminare o di massima (importo opere oltre euro 258.228,00)), se Numero incarichi Progetto preliminare o di massima (importo opere oltre euro 258.228,00) è maggiore di zero; altrimenti assume valore pari a zero

Remunerazione di progetto preliminare fino a euro 51.646,00 = Percentuale sui compensi incarichi Progetto preliminare o di massima (importo opere fino a euro 51.646,00) \times Compensi dichiarati diviso (100 \times Numero incarichi Progetto preliminare o di massima (importo opere fino a euro 51.646,00)), se Numero incarichi Progetto preliminare o di massima (importo opere fino a euro 51.646,00) è maggiore di zero; altrimenti assume valore pari a zero

Remunerazione di progetto preliminare oltre euro 51.646,00 e fino a euro 258.228,00 = Percentuale sui compensi incarichi Progetto preliminare o di massima (importo opere oltre euro 51.646,00 e fino a euro 258.228,00) \times Compensi dichiarati diviso (100 \times Numero incarichi Progetto preliminare o di massima (importo opere oltre euro 51.646,00 e fino a euro 258.228,00)), se Numero incarichi Progetto preliminare o di massima (importo opere oltre euro 51.646,00 e fino a euro 258.228,00) è maggiore di zero; altrimenti assume valore pari a zero

Remunerazione di redazione carte tematiche = Percentuale sui compensi incarichi Redazione di carte tematiche \times Compensi dichiarati diviso (100 \times Numero incarichi Redazione di carte tematiche), se Numero incarichi Redazione di carte tematiche è maggiore di zero; altrimenti assume valore pari a zero

Remunerazione di relazioni geologiche = Percentuale sui compensi incarichi Relazioni geologiche/geotecniche e redazione di elaborati tecnici (in ambiti diversi dalla progettazione) \times Compensi dichiarati diviso (100 \times Numero incarichi Relazioni geologiche/geotecniche e redazione di elaborati tecnici (in ambiti diversi dalla progettazione)), se Numero incarichi Relazioni geologiche/geotecniche e redazione di elaborati tecnici (in ambiti diversi dalla progettazione) è maggiore di zero; altrimenti assume valore pari a zero

Remunerazione di rilevamenti geologici = Percentuale sui compensi incarichi Rilevamenti geologici di superficie e studi fotogeologici \times Compensi dichiarati diviso (100 \times Numero incarichi Rilevamenti geologici di superficie e studi fotogeologici), se Numero incarichi Rilevamenti geologici di superficie e studi fotogeologici è maggiore di zero; altrimenti assume valore pari a zero

Remunerazione di stabili collaborazioni = Percentuale sui compensi incarichi Stabili collaborazioni con studi e/o strutture di terzi \times Compensi dichiarati diviso (100 \times Numero incarichi Stabili collaborazioni con studi e/o strutture di terzi), se Numero incarichi Stabili collaborazioni con studi e/o strutture di terzi è maggiore di zero; altrimenti assume valore pari a zero

Remunerazione di stime georisorse = Percentuale sui compensi incarichi Stime di georisorse ed idrogeologia \times Compensi dichiarati diviso (100 \times Numero incarichi Stime di georisorse ed idrogeologia), se Numero incarichi Stime di georisorse ed idrogeologia è maggiore di zero; altrimenti assume valore pari a zero



Rilevanza del committente principale con attività svolta esclusivamente presso studi e/o strutture di terzi = Percentuale dei compensi provenienti dal committente principale (indicare solo se superiore a 50%) se Percentuale dei compensi provenienti dal committente principale (indicare solo se superiore a 50%) è maggiore di 50 e Attività svolta esclusivamente presso studi e/o strutture di terzi è pari a 1; altrimenti assume valore pari a zero

Rilevanza del committente principale con attività svolta non esclusivamente presso studi e/o strutture di terzi = Percentuale dei compensi provenienti dal committente principale (indicare solo se superiore al 50%) se Percentuale dei compensi provenienti dal committente principale (indicare solo se superiore a 50%) è maggiore di 50, Attività svolta esclusivamente presso studi e/o strutture di terzi è pari a zero e se il Modello di dichiarazione è uguale a Unico persone fisiche quadro RE; altrimenti assume valore pari a zero

Risultato ordinario = Reddito operativo + Altri proventi lordi

Spese totali = Altre componenti negative nette + Spese per prestazioni di lavoro dipendente + Spese per prestazioni di collaborazione coordinata e continuativa + Compensi corrisposti a terzi per prestazioni direttamente afferenti l'attività professionale e artistica + Consumi + Altre spese

Territorialità del livello del reddito medio imponibile ai fini dell'addizionale Irpef definita su dati del Dipartimento delle Finanze riferiti ai periodi d'imposta 2014 e 2015²³

La territorialità del livello del reddito differenzia il territorio nazionale sulla base del livello del reddito per comune.

La variabile è la media, per tutte le unità locali compilate, dei singoli indicatori territoriali.

Un'unità locale è compilata se il comune dell'unità locale è compilato.

Se non risulta compilata alcuna unità locale occorre far riferimento al comune del domicilio fiscale.

Territorialità generale²⁴

La territorialità è applicata a livello comunale relativamente ai gruppi 2 o 5, 1 3 o 4.

Gruppo 1 - Aree con livello di benessere elevato, istruzione superiore, sistema economico locale organizzato;

Gruppo 2 - Aree con livello di benessere non elevato, bassa scolarità, sistema economico locale poco sviluppato e basato prevalentemente su attività commerciali;

Gruppo 3 - Aree ad elevata urbanizzazione con notevole grado di benessere, istruzione superiore e caratterizzate da sistemi locali con servizi terziari evoluti;

Gruppo 4 - Aree caratterizzate dalla presenza di piccoli comuni con organizzazione spiccatamente artigianale dell'attività produttiva e livello medio di benessere;

Gruppo 5 - Aree di marcata arretratezza economica, basso livello di benessere e scolarità poco sviluppata.

Il valore del gruppo territoriale di riferimento è calcolato come rapporto tra il numero delle unità locali compilate che appartengono al gruppo territoriale di riferimento e il numero totale delle unità locali compilate.

Una unità locale è compilata se è compilato il comune dell'unità locale.

Se non risulta compilata alcuna unità locale occorre far riferimento al comune del domicilio fiscale.

Valore aggiunto = Compensi - Compensi corrisposti a terzi per prestazioni direttamente afferenti l'attività professionale e artistica - Consumi - Altre spese - (Altre componenti negative - Maggiorazioni fiscali)

Valore dei beni strumentali mobili in proprietà, al netto dei beni di costo unitario non superiore a 516,46 euro = Valore dei beni strumentali mobili - Valore relativo a beni acquisiti in dipendenza di contratti di locazione finanziaria e non finanziaria - Spese per l'acquisto di beni strumentali di costo unitario non superiore a 516,46 euro

²³ I criteri e le conclusioni dello studio sono riportati nell'apposito Decreto Ministeriale.

²⁴ I criteri e le conclusioni dello studio sono riportati nell'apposito Decreto Ministeriale.



ALLEGATO 41

NOTA TECNICA E METODOLOGICA

INDICE SINTETICO DI AFFIDABILITÀ FISCALE

AM02U

COMMERCIO AL DETTAGLIO DI CARNI



APPLICAZIONE DELL'ISA

L'indice sintetico di affidabilità fiscale (ISA) esprime un giudizio di sintesi sull'affidabilità dei comportamenti fiscali del soggetto.

L'ISA è calcolato come media aritmetica di un insieme d'indicatori elementari e rappresenta il posizionamento del contribuente rispetto a tali indicatori attribuendo al soggetto un valore di sintesi, in scala da 1 a 10, dei singoli indicatori elementari: più basso sarà il valore dell'indice, minore sarà l'affidabilità fiscale del soggetto, più alto sarà il valore, più alta sarà l'attendibilità fiscale del soggetto.

I contribuenti interessati possono indicare ulteriori componenti positivi non risultanti dalle scritture contabili, che concorrono al calcolo degli indicatori elementari, per migliorare il proprio profilo di affidabilità fiscale.

L'attività economica oggetto dell'indice sintetico di affidabilità fiscale AM02U è quella relativa al seguente codice ATECO 2007:

- 47.22.00 - Commercio al dettaglio di carni e di prodotti a base di carne

I criteri generali seguiti per la costruzione dell'indice sintetico di affidabilità fiscale AM02U sono riportati nell'**Allegato 71**.

Di seguito sono rappresentate le modalità di calcolo dell'indice sintetico di affidabilità fiscale AM02U per l'applicazione al singolo contribuente dal periodo di imposta 2018.



MODELLI DI BUSINESS

Ai fini della definizione degli indicatori elementari, i contribuenti interessati all'applicazione dell'ISA AM02U sono classificati in gruppi omogenei che presentano al loro interno caratteristiche il più possibile simili in termini di modalità di operare sul mercato in base al "Modello di Business" (MoB) adottato.

I modelli di business rappresentano la struttura della catena del valore alla base del processo di produzione del bene o del servizio e sono espressione delle differenze fondamentali che derivano dalle diverse combinazioni delle funzioni operative di impresa (produzione, logistica, commerciale).

Per l'ISA AM02U i MoB individuati sono i seguenti (la numerosità indicata è riferita alla base dati di costruzione, p.i. 2015):

- **MoB 1 – Macellerie con offerta prevalente di carne fresca** (Numerosità: 3.269);
- **MoB 2 – Imprese con assortimento generalmente diversificato** (Numerosità: 12.379). A questo modello di business appartengono imprese che presentano un'ampia gamma dell'offerta commerciale; l'assortimento è composto per lo più da carne fresca (bovina, suina, ovina/caprina, equina, pollame, conigli, selvaggina, ecc.); carne preparata pronta a cuocere, carne congelata e surgelata, prosciutti e altri prodotti di salumeria, latte, formaggi e altri derivati e uova;
- **MoB 3 – Macellerie che in genere affiancano all'attività di vendita la macellazione in proprio delle carni** (Numerosità: 2.489);
- **MoB 4 – Imprese che operano prevalentemente attraverso la gestione di banchi a servizio presso terzi (supermercati, ipermercati, ecc.)** (Numerosità: 194);
- **MoB 5 – Macellerie che in genere affiancano all'attività di vendita la produzione propria di salumi e insaccati e/o di prosciutti stagionati** (Numerosità: 1.454).

Per la descrizione degli elementi che permettono l'assegnazione del contribuente ai MoB si rimanda al **Sub Allegato 41.A**.



INDICATORI ELEMENTARI

Gli indicatori elementari utilizzati ai fini del calcolo dell'indice sintetico di affidabilità fiscale per l'ISA AM02U sono differenziati **in due gruppi**:

1. **Indicatori elementari di affidabilità.** Tali indicatori individuano l'attendibilità di relazioni e rapporti tra grandezze di natura contabile e strutturale, tipici del settore e/o del modello organizzativo di riferimento, all'interno di specifici intervalli di valori su una scala da 1 a 10.

A questo gruppo appartengono gli indicatori elementari:

- Ricavi per addetto;
- Valore aggiunto per addetto;
- Reddito per addetto;
- Durata e decumulo delle scorte.

2. **Indicatori elementari di anomalia.** Tali indicatori segnalano la presenza di profili contabili e/o gestionali atipici rispetto al settore e/o al modello organizzativo di riferimento o evidenziano incongruenze riconducibili ad ingiustificati disallineamenti tra le informazioni dichiarate nei modelli di rilevazione dei dati per l'applicazione degli ISA, ovvero tra queste e le informazioni presenti nei modelli dichiarativi e/o in altre banche dati, con riferimento a diverse annualità d'imposta. Gli indicatori partecipano al calcolo dell'indice sintetico di affidabilità fiscale soltanto quando l'anomalia è presente; trattandosi di indicatori riferibili unicamente ad anomalie, il relativo punteggio di affidabilità fiscale viene misurato o con una scala da 1 a 5 o con il valore 1 che evidenzia la presenza di una grave anomalia.

A questo gruppo appartengono gli indicatori elementari suddivisi nelle successive 5 sezioni:

Gestione caratteristica:

- Costo del venduto e per la produzione di servizi negativo o nullo;
- Costo del venduto (relativo a prodotti soggetti ad aggio o ricavo fisso) negativo;
- Corrispondenza delle esistenze di prodotti finiti, materie prime e merci con le relative rimanenze;
- Corrispondenza delle esistenze di opere e servizi di durata ultrannuale con le relative rimanenze;
- Corrispondenza delle esistenze di opere e servizi di durata ultrannuale di cui all'art. 93 comma 5 del TUIR con le relative rimanenze;
- Corrispondenza delle esistenze di prodotti soggetti ad aggio o ricavo fisso con le relative rimanenze;
- Valorizzazione delle rimanenze finali o esistenze iniziali relative ad opere, forniture e servizi di durata ultrannuale di cui all'art. 93 comma 5 del TUIR;



- Corrispondenza delle giornate retribuite con il modello CU e i dati INPS;
- Copertura delle spese per dipendente;
- Analisi dell'apporto di lavoro delle figure non dipendenti;
- Assenza del numero di associati in partecipazione in presenza dei relativi utili;
- Incidenza dei costi residuali di gestione;
- Margine operativo lordo negativo;

Gestione dei beni strumentali:

- Incidenza degli ammortamenti;
- Incidenza dei costi per beni mobili acquisiti in dipendenza di contratti per locazione finanziaria;
- Assenza del valore dei beni strumentali;

Redditività:

- Reddito operativo negativo;
- Risultato ordinario negativo;
- Reddito negativo per più di un triennio;

Gestione extra-caratteristica:

- Incidenza degli accantonamenti;
- Incidenza degli oneri finanziari netti;

Attività non inerenti:

- Tipologia di offerta: Uova > 50% dei ricavi;
- Tipologia di offerta: Latte, formaggi e altri derivati > 50% dei ricavi;
- Tipologia di offerta: Altri prodotti non alimentari > 50% dei ricavi;
- Tipologia di offerta: Servizi e/o lavorazioni > 50% dei ricavi;
- Attività di somministrazione di bevande e alimenti > 50% dei ricavi.

Le formule delle variabili e degli indicatori sono riportate nel **Sub Allegato 41.D**.



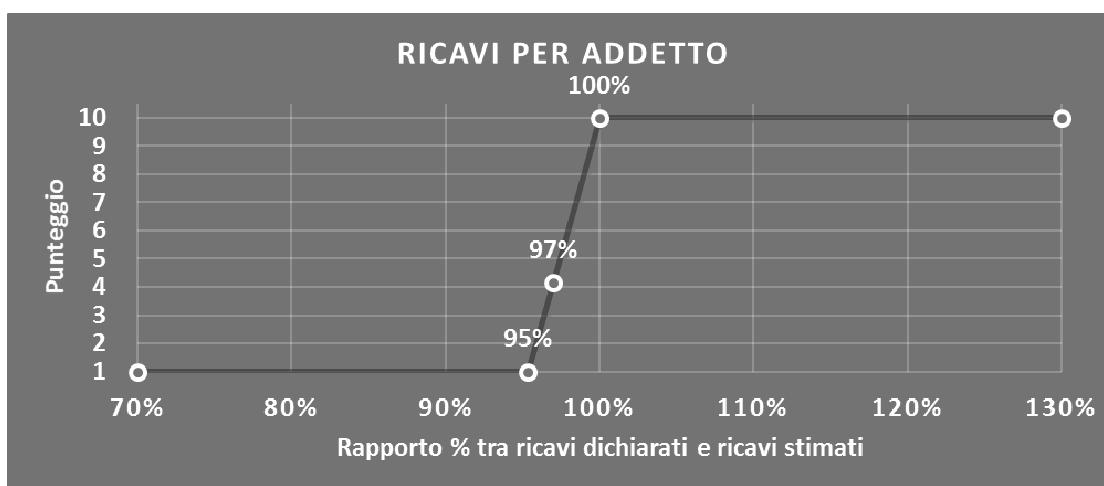
INDICATORI ELEMENTARI DI AFFIDABILITÀ

RICAVI PER ADDETTO

L'indicatore misura l'affidabilità dell'ammontare di ricavi che un'impresa consegue attraverso il processo produttivo con riferimento al contributo di ciascun addetto.

L'indicatore è calcolato come rapporto tra i ricavi dichiarati per addetto e i ricavi per addetto stimati.

A tale indicatore viene associato un punteggio che varia su una scala da 1 a 10. Quando i ricavi dichiarati sono maggiori o uguali rispetto a quelli stimati, ovvero il rapporto tra i ricavi dichiarati e i ricavi stimati presenta un valore pari o superiore ad 1, il punteggio assume valore 10; quando il citato rapporto presenta un valore pari o inferiore alla corrispondente soglia minima di riferimento¹, il punteggio assume valore 1; quando tale rapporto presenta un valore compreso nell'intervallo tra la soglia minima e massima di riferimento, il punteggio è modulato² fra 1 e 10. Nel seguente grafico, per semplicità di rappresentazione, i valori sono rappresentati in forma percentuale approssimata all'intero.



I ricavi stimati sono determinati sulla base di una funzione di regressione dei "Ricavi per addetto" i cui coefficienti e la relativa interpretazione sono riportati nel **Sub Allegato 41.B**.

La stima dei "Ricavi per addetto" è personalizzata per singolo contribuente sulla base di uno specifico "coefficiente individuale", che misura le differenze nella produttività delle imprese (ad esempio, dovute a diverse abilità manageriali, potere di mercato, ecc.) e che risulta calcolato sulla base dei dati delle otto annualità di imposta precedenti relativi al medesimo contribuente. I criteri per la determinazione del coefficiente individuale sono riportati nell'**Allegato 72**.

¹ La soglia minima di riferimento è pari a $\exp(-0,04742)$, ovvero l'esponenziale dell'errore standard (sigma), con segno negativo, dei residui della funzione di stima dei ricavi per addetto.

² Punteggio = $1 + 9 \times \frac{[\text{indicatore} - \exp(-\text{sigma})]}{[1 - \exp(-\text{sigma})]}$

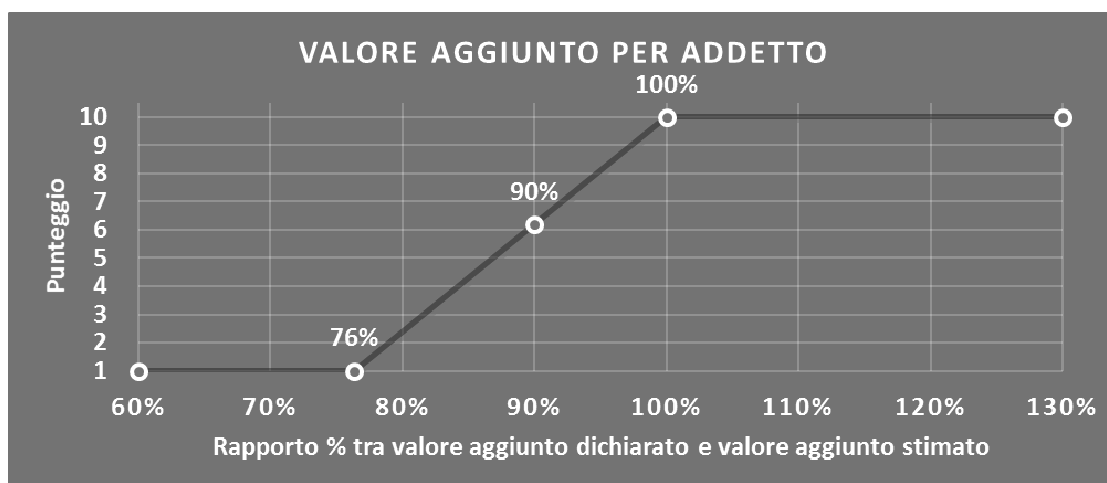


VALORE AGGIUNTO PER ADDETTO

L'indicatore misura l'affidabilità del valore aggiunto creato con riferimento al contributo di ciascun addetto.

L'indicatore è calcolato come rapporto tra il valore aggiunto dichiarato per addetto e il valore aggiunto per addetto stimato.

A tale indicatore viene associato un punteggio che varia su una scala da 1 a 10. Quando il valore aggiunto dichiarato è maggiore o uguale rispetto a quello stimato, ovvero il rapporto tra il valore aggiunto dichiarato e il valore aggiunto stimato presenta un valore pari o superiore ad 1, il punteggio assume valore 10; quando il citato rapporto presenta un valore pari o inferiore alla corrispondente soglia minima di riferimento³, il punteggio assume valore 1; quando tale rapporto presenta un valore compreso nell'intervallo tra la soglia minima e massima di riferimento, il punteggio è modulato⁴ fra 1 e 10. Nel seguente grafico, per semplicità di rappresentazione, i valori sono rappresentati in forma percentuale approssimata all'intero.



Il valore aggiunto stimato è determinato sulla base di una funzione di regressione del "Valore aggiunto per addetto" i cui coefficienti e la relativa interpretazione sono riportati nel **Sub Allegato 41.C**.

La stima del "Valore aggiunto per addetto" è personalizzata per singolo contribuente sulla base di uno specifico "coefficiente individuale", che misura le differenze nella produttività delle imprese (ad esempio, dovute a diverse abilità manageriali, potere di mercato, ecc.) e che risulta calcolato sulla base dei dati delle otto annualità di imposta precedenti relativi al medesimo contribuente. I criteri per la determinazione del coefficiente individuale sono riportati nell'**Allegato 72**.

³ La soglia minima di riferimento è pari a $\exp(-0,27006)$, ovvero l'esponenziale dell'errore standard (sigma), con segno negativo, dei residui della funzione di stima del valore aggiunto per addetto.

⁴ $\text{Punteggio} = 1 + 9 \times \{[\text{indicatore} - \exp(-\text{sigma})] / [1 - \exp(-\text{sigma})]\}$

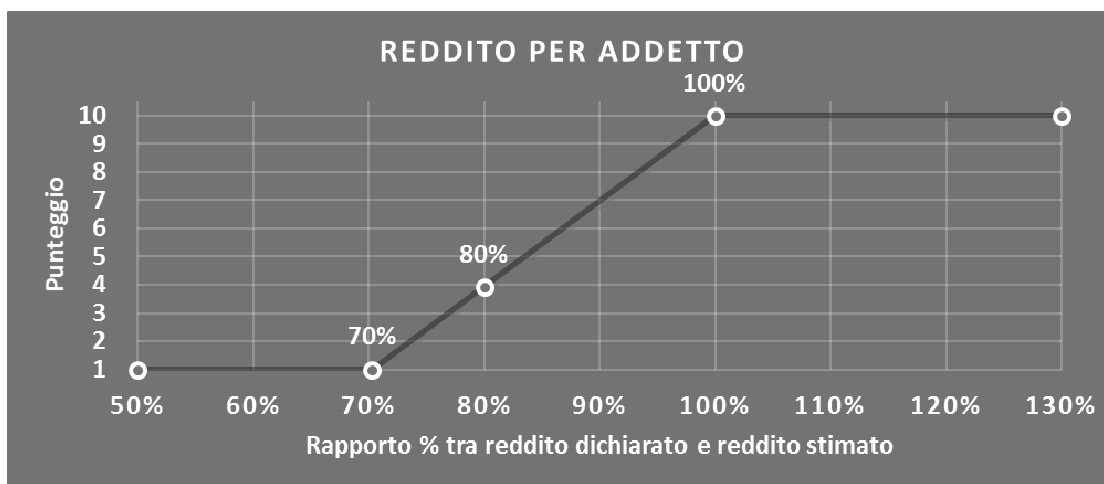


REDDITO PER ADDETTO

L'indicatore misura l'affidabilità del reddito che un'impresa realizza in un determinato periodo di tempo con riferimento al contributo di ciascun addetto.

L'indicatore è calcolato come rapporto tra il reddito dichiarato per addetto e il reddito per addetto stimato.

A tale indicatore viene associato un punteggio che varia su una scala da 1 a 10. Quando il reddito dichiarato è maggiore o uguale rispetto a quello stimato ovvero il rapporto tra reddito dichiarato e reddito stimato presenta un valore pari o superiore ad 1, il punteggio assume valore 10; quando il citato rapporto presenta un valore pari o inferiore alla corrispondente soglia minima di riferimento⁵ o il reddito dichiarato è negativo, il punteggio assume valore 1; quando tale rapporto presenta un valore compreso nell'intervallo tra la soglia minima e massima di riferimento, il punteggio è modulato⁶ fra 1 e 10. Nel seguente grafico, per semplicità di rappresentazione, i valori sono rappresentati in forma percentuale approssimata all'intero.



Il reddito stimato è pari alla somma del reddito dichiarato e dell'eventuale maggior valore aggiunto stimato.

DURATA E DECUMULO DELLE SCORTE

L'indicatore "Durata e decumulo delle scorte" è un indicatore composito costituito dalla media semplice dei punteggi dei due indicatori elementari "Durata delle scorte" e "Decumulo delle scorte".

⁵ La soglia minima di riferimento è pari a $\exp(-0,35200)$, ovvero l'esponenziale della deviazione standard (sigma), con segno negativo, del logaritmo del rapporto tra reddito per addetto dichiarato e reddito per addetto dichiarato più la differenza tra valore aggiunto per addetto stimato e dichiarato.

⁶ $\text{Punteggio} = 1 + 9 \times \{[\text{indicatore} - \exp(-\text{sigma})] / [1 - \exp(-\text{sigma})]\}$



- **DURATA DELLE SCORTE**

L'indicatore misura i giorni di permanenza media delle scorte in magazzino.

A tale indicatore viene associato un punteggio che varia su una scala da 1 a 10. Quando la "Durata delle scorte" presenta un valore pari o inferiore alla soglia minima di riferimento (ad es. **6 giorni** per il MoB 2), il punteggio assume valore 10; quando la durata delle scorte presenta un valore pari o superiore alla corrispondente soglia massima di riferimento (ad es. **57 giorni** per il MoB 2), il punteggio assume valore 1; quando la durata delle scorte presenta un valore compreso nell'intervallo tra la soglia minima e massima di riferimento, il punteggio è modulato⁷ fra 1 e 10.



I dati riportati nel grafico sono riferiti al MoB 2.

Le soglie di riferimento (esprese in numero di giorni) sono differenziate per "Modello di Business" come di seguito riportato:

	Modalità di distribuzione	Soglia minima	Soglia massima
MoB 1	Tutti i soggetti	2	26
MoB 2	Tutti i soggetti	6	57
MoB 3	Tutti i soggetti	5	40
MoB 4	Tutti i soggetti	3	32
MoB 5	Tutti i soggetti	9	73

Per ogni singolo soggetto, i valori soglia sono ottenuti come media, ponderata con le relative probabilità di appartenenza, dei valori di riferimento individuati per gruppo omogeneo.

⁷ Punteggio = 10 - 9 × [(indicatore - soglia minima) / (soglia massima - soglia minima)]



- **DECUMULO DELLE SCORTE**

L'indicatore di "Decumulo delle scorte" fornisce una misura dello smobilizzo delle giacenze di magazzino nel corso dell'anno.

A tale indicatore viene associato un punteggio che varia su una scala da 1 a 10. Quando il "Decumulo delle scorte" presenta un valore pari o inferiore alla soglia minima di riferimento, pari a **zero**, il punteggio assume valore 1; quando il "Decumulo delle scorte" presenta un valore pari o superiore alla corrispondente soglia massima di riferimento (**0,20**), il punteggio assume valore 10; quando il "Decumulo delle scorte" presenta un valore compreso nell'intervallo tra la soglia minima e massima di riferimento, il punteggio è modulato⁸ fra 1 e 10. Nel seguente grafico, per semplicità di rappresentazione, i valori sono rappresentati in forma percentuale.



L'indicatore di "Decumulo delle scorte" è **applicato** quando il suo punteggio è superiore al punteggio dell'indicatore "Durata delle scorte".

In caso di inapplicabilità dell'indicatore "Decumulo delle scorte", il punteggio dell'indicatore composito "Durata e decumulo delle scorte" sarà pari a quello del solo indicatore "Durata delle scorte".

⁸ Punteggio = 1 + 9 × (indicatore/0,20)



INDICATORI ELEMENTARI DI ANOMALIA

GESTIONE CARATTERISTICA

COSTO DEL VENDUTO E PER LA PRODUZIONE DI SERVIZI NEGATIVO O NULLO

L'indicatore evidenzia situazioni di anomalia relative al costo del venduto e per la produzione di servizi.

Nel caso in cui tale costo sia negativo o nullo, l'indicatore è **applicato** e il relativo punteggio assume valore 1.

COSTO DEL VENDUTO (RELATIVO A PRODOTTI SOGGETTI AD AGGIO O RICAVO FISSO) NEGATIVO

L'indicatore evidenzia situazioni di anomalia concernenti il costo del venduto relativo a prodotti soggetti ad aggio o ricavo fisso.

Nel caso in cui tale costo sia negativo, l'indicatore è **applicato** e il relativo punteggio assume valore 1.

CORRISPONDENZA DELLE ESISTENZE DI PRODOTTI FINITI, MATERIE PRIME E MERCI CON LE RELATIVE RIMANENZE

L'indicatore monitora la corrispondenza tra il valore delle "Esistenze iniziali relative a merci, prodotti finiti, materie prime e sussidiarie, semilavorati e ai servizi non di durata ultrannuale (escluse quelle relative a prodotti soggetti ad aggio o ricavo fisso)" e le relative rimanenze finali dichiarate per il periodo di imposta precedente.

Nel caso in cui la differenza, in valore assoluto, tra i due importi sia superiore a 100 euro più il 5% delle rimanenze finali dell'anno precedente, l'indicatore è **applicato** e il relativo punteggio assume valore 1.

L'indicatore è **applicabile** solo se per il periodo di imposta precedente il contribuente ha applicato gli indici sintetici di affidabilità fiscale o gli studi di settore per una attività di impresa.

CORRISPONDENZA DELLE ESISTENZE DI OPERE E SERVIZI DI DURATA ULTRANNUALE CON LE RELATIVE RIMANENZE

L'indicatore monitora la corrispondenza tra il valore delle "Esistenze iniziali relative ad opere, forniture e servizi di durata ultrannuale" e le relative rimanenze finali dichiarate per il periodo di imposta precedente.

Nel caso in cui la differenza, in valore assoluto, tra i due importi sia superiore a 100 euro più il 5% delle rimanenze finali dell'anno precedente, l'indicatore è **applicato** e il relativo punteggio assume valore 1.



L'indicatore è **applicabile** solo se per il periodo di imposta precedente il contribuente ha applicato gli indici sintetici di affidabilità fiscale o gli studi di settore per una attività di impresa.

CORRISPONDENZA DELLE ESISTENZE DI OPERE E SERVIZI DI DURATA ULTRANNUALE DI CUI ALL'ART. 93 COMMA 5 DEL TUIR CON LE RELATIVE RIMANENZE

L'indicatore monitora la corrispondenza tra il valore delle "Esistenze iniziali relative ad opere, forniture e servizi di durata ultrannuale di cui all'art. 93, comma 5, del TUIR" e le relative rimanenze finali dichiarate per il periodo di imposta precedente.

Nel caso in cui la differenza, in valore assoluto, tra i due importi sia superiore a 100 euro più il 5% delle rimanenze finali dell'anno precedente, l'indicatore è **applicato** e il relativo punteggio assume valore 1.

L'indicatore è **applicabile** solo se per il periodo di imposta precedente il contribuente ha applicato gli indici sintetici di affidabilità fiscale o gli studi di settore per una attività di impresa.

CORRISPONDENZA DELLE ESISTENZE DI PRODOTTI SOGGETTI AD AGGIO O RICAVO FISSO CON LE RELATIVE RIMANENZE

L'indicatore monitora la corrispondenza tra il valore delle "Esistenze iniziali relative a prodotti soggetti ad aggio o ricavo fisso" e le relative rimanenze finali dichiarate per il periodo di imposta precedente.

Nel caso in cui la differenza, in valore assoluto, tra i due importi sia superiore a 100 euro più il 5% delle rimanenze finali dell'anno precedente, l'indicatore è **applicato** e il relativo punteggio assume valore 1.

L'indicatore è **applicabile** solo se per il periodo di imposta precedente il contribuente ha applicato gli indici sintetici di affidabilità fiscale o gli studi di settore per una attività di impresa.

VALORIZZAZIONE DELLE RIMANENZE FINALI O ESISTENZE INIZIALI RELATIVE AD OPERE, FORNITURE E SERVIZI DI DURATA ULTRANNUALE DI CUI ALL'ART. 93 COMMA 5 DEL TUIR

L'indicatore monitora l'anomala compilazione, per questo settore economico, delle rimanenze finali o esistenze iniziali relative ad opere, forniture e servizi di durata ultrannuale di cui all'art. 93 comma 5 del TUIR.

In presenza di tale anomalia, l'indicatore è **applicato** e il relativo punteggio assume valore 1.



CORRISPONDENZA DELLE GIORNATE RETRIBUITE CON IL MODELLO CU E I DATI INPS

L'indicatore controlla il numero di giornate retribuite relative ai dipendenti, dichiarate nel quadro A del modello di rilevazione dei dati, con l'analogo dato desumibile dagli archivi della Certificazione Unica (CU) e UNIEMENS-INPS.

L'indicatore è **applicabile** solo per i soggetti che rispettano le seguenti condizioni:

- sono contemporaneamente presenti in entrambe le banche dati esterne (CU e UNIEMENS-INPS);
- non indicano nel modello di rilevazione dei dati forme di lavoro dipendente a tempo parziale e di apprendistato;
- dichiarano nel modello di rilevazione dei dati "Mesi di attività nel corso del periodo di imposta" non superiori a 12.

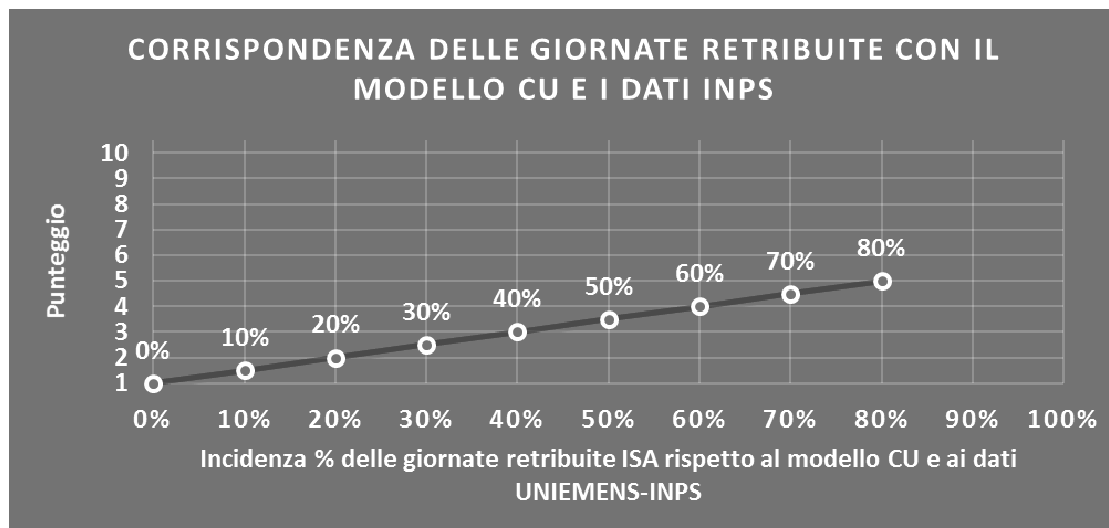
Il valore di riferimento è il minimo tra le giornate retribuite dichiarate nel modello CU (normalizzate a 312 giorni) e le giornate retribuite dichiarate ai fini UNIEMENS-INPS.

L'indicatore è **calcolato** come rapporto percentuale tra il numero delle giornate retribuite dichiarate nel quadro A del modello di rilevazione dei dati e il valore di riferimento.

L'indicatore è **applicato** quando presenta un valore non superiore alla soglia massima di riferimento (**80%**) e la differenza tra le giornate di riferimento e le giornate retribuite dichiarate nel quadro A del modello di rilevazione dei dati è superiore al seguente valore:

$$52 \text{ giorni} + 20\% \text{ del valore di riferimento} + 312 \times \text{Numero Soci Amministratori}$$

Il punteggio è modulato⁹ fra 1 e 5, come da grafico seguente.



⁹ Punteggio = 1 + 4 × (indicatore/80)



COPERTURA DELLE SPESE PER DIPENDENTE

L'indicatore verifica che l'impresa generi un valore aggiunto per addetto coerente con le spese per dipendente.

L'indicatore è **calcolato** come rapporto tra le spese per dipendente e il valore aggiunto (al netto delle spese per prestazioni rese da professionisti esterni) per addetto¹⁰. Le spese per dipendente sono calcolate come rapporto tra le "Spese per lavoro dipendente e per altre prestazioni diverse da lavoro dipendente afferenti l'attività dell'impresa", al netto delle "Spese per prestazioni rese da professionisti esterni", delle "Spese per collaboratori coordinati e continuativi" e delle "Spese per compensi corrisposti ai soci per l'attività di amministratore (società di persone)", e il numero dipendenti.

Nel caso in cui il rapporto tra le spese per dipendente e il valore aggiunto (al netto delle spese per prestazioni rese da professionisti esterni) per addetto assuma valori superiori all'unità l'indicatore è applicato e il relativo punteggio assume valore 1.


ANALISI DELL'APPORTO DI LAVORO DELLE FIGURE NON DIPENDENTI

L'indicatore monitora la corretta compilazione dell'apporto di lavoro delle figure non dipendenti.

A tal fine, per ciascuna figura di addetto non dipendente (collaboratori familiari, familiari diversi, associati in partecipazione, soci amministratori, soci non amministratori) e a seconda della natura giuridica dell'impresa di appartenenza, è stato definito un valore percentuale minimo di apporto di lavoro per addetto, differenziato per numero di addetti per figura di addetto non dipendente (si veda la tabella seguente).

Tale valore rappresenta la soglia minima di riferimento dell'apporto di lavoro delle figure non dipendenti.

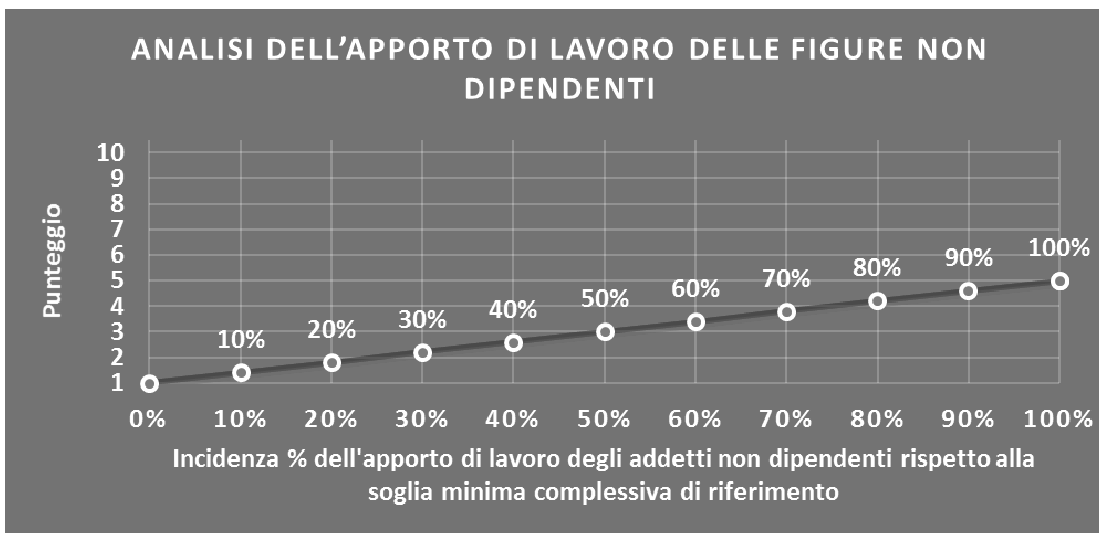
¹⁰ Quando il denominatore dell'indicatore "Copertura delle spese per dipendente" è non positivo, l'indicatore **non è applicato**.



Soglia minima percentuale di apporto di lavoro per addetto delle figure non dipendenti

NATURA GIURIDICA	Numero addetti per figura	COLLABORATORI FAMILIARI	FAMILIARI DIVERSI	ASSOCIATI IN PARTECIPAZIONE	SOCI AMMINISTRATORI	SOCI NON AMMINISTRATORI
PERSONE FISICHE	1	50	30	10		
PERSONE FISICHE	2	50	30	8		
PERSONE FISICHE	3	50	30	5		
PERSONE FISICHE	4	50	30	3		
PERSONE FISICHE	5	50	30	2		
PERSONE FISICHE	>5	50	30	1		
SOCIETA' DI PERSONE	1		30	10	100	20
SOCIETA' DI PERSONE	2		30	8	75	15
SOCIETA' DI PERSONE	3		30	5	67	13
SOCIETA' DI PERSONE	4		30	3	63	13
SOCIETA' DI PERSONE	5		30	2	60	8
SOCIETA' DI PERSONE	>5		30	1	50	4
SOCIETA' DI CAPITALI E ENTI NON COMMERCIALI	1		30	10	50	10
SOCIETA' DI CAPITALI E ENTI NON COMMERCIALI	2		30	8	38	8
SOCIETA' DI CAPITALI E ENTI NON COMMERCIALI	3		30	5	33	5
SOCIETA' DI CAPITALI E ENTI NON COMMERCIALI	4		30	3	31	3
SOCIETA' DI CAPITALI E ENTI NON COMMERCIALI	5		30	2	28	2
SOCIETA' DI CAPITALI E ENTI NON COMMERCIALI	>5		30	1	16	1

Nel caso in cui la percentuale complessiva di apporto di lavoro degli addetti non dipendenti dichiarata sia inferiore alla soglia minima complessiva di riferimento, l'indicatore è **applicato** e il relativo punteggio¹¹ assume un valore compreso tra 1 e 5, come da grafico successivo.



¹¹ Punteggio = 1+4 × (apporto di lavoro degli addetti non dipendenti/soglia minima complessiva di riferimento)



ASSENZA DEL NUMERO DI ASSOCIATI IN PARTECIPAZIONE IN PRESENZA DEI RELATIVI UTILI

L'indicatore evidenzia situazioni di anomalia nei casi di mancata dichiarazione dell'apporto di lavoro degli "Associati in partecipazione" in presenza degli "Utili spettanti agli associati in partecipazione con apporti di solo lavoro".

Nel caso in cui si verifichi tale anomalia, l'indicatore è **applicato** e il relativo punteggio assume valore 1.

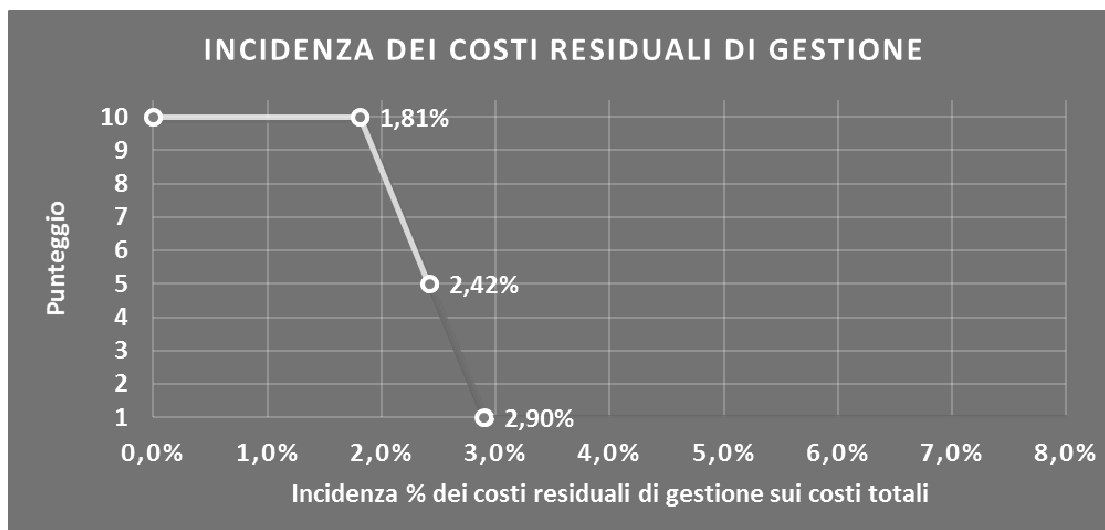
INCIDENZA DEI COSTI RESIDUALI DI GESTIONE

L'indicatore verifica che le voci di costo relative agli oneri diversi di gestione e alle altre componenti negative costituiscano una plausibile componente residuale di costo.

L'indicatore è **calcolato** come rapporto percentuale tra i costi residuali di gestione e i costi totali.

Qualora i costi totali siano uguali a zero, l'indicatore non è **applicabile**.

All'indicatore "Incidenza dei costi residuali di gestione" viene associato un punteggio che varia su una scala da 1 a 10. Quando l'indicatore presenta un valore pari o inferiore alla corrispondente soglia minima di riferimento (**1,81%**), il punteggio assume valore 10; quando l'indicatore presenta un valore pari o superiore alla corrispondente soglia massima di riferimento (**2,90%**), il punteggio assume valore 1; quando l'indicatore presenta un valore compreso nell'intervallo tra la soglia minima e massima di riferimento, il punteggio è modulato¹² fra 1 e 10.



L'indicatore è **applicato** quando il relativo punteggio è non superiore a 5.

¹² Punteggio = 10 - 9 × [(indicatore - soglia minima) / (soglia massima - soglia minima)]



MARGINE OPERATIVO LORDO NEGATIVO

L'indicatore evidenzia situazioni di anomalia relative al margine operativo lordo.

Nel caso in cui detto margine sia negativo e il valore aggiunto sia positivo, l'indicatore è **applicato** e il relativo punteggio assume valore 1.

GESTIONE DEI BENI STRUMENTALI

INCIDENZA DEGLI AMMORTAMENTI

L'indicatore verifica la coerenza tra ammortamenti per beni mobili strumentali e relativo valore.

L'indicatore è **calcolato** come rapporto percentuale tra gli ammortamenti per beni mobili strumentali, al netto dei beni di costo unitario non superiore a 516,46 euro, e il valore dei beni strumentali mobili in proprietà, al netto dei beni di costo unitario non superiore a 516,46 euro, parametrato alla quota di mesi di attività nel corso del periodo di imposta (numero di mesi di attività nel corso del periodo di imposta/12).

Nel caso in cui il valore dell'indicatore sia pari o superiore al valore della soglia massima di riferimento (**25%**), l'indicatore è **applicato** e il relativo punteggio assume valore 1.

Qualora l'importo degli ammortamenti per beni mobili strumentali, al netto dei beni di costo unitario non superiore a 516,46 euro, sia positivo, il valore dei beni strumentali mobili in proprietà, al netto dei beni di costo unitario non superiore a 516,46 euro, sia pari a zero, l'indicatore è **applicato** e il relativo punteggio assume valore 1.

INCIDENZA DEI COSTI PER BENI MOBILI ACQUISITI IN DIPENDENZA DI CONTRATTI PER LOCAZIONE FINANZIARIA

L'indicatore verifica la coerenza tra canoni di leasing e valore dei relativi beni strumentali acquisiti in leasing.

L'indicatore è **calcolato** come rapporto percentuale tra i "Canoni per beni mobili acquisiti in dipendenza di contratti di locazione finanziaria, ad esclusione dei canoni di leasing fiscalmente deducibili oltre il periodo di durata del contratto", e il "Valore dei beni strumentali mobili relativo a beni acquisiti in dipendenza di contratti di locazione finanziaria", parametrato alla quota di mesi di attività nel corso del periodo di imposta (numero di mesi di attività nel corso del periodo di imposta/12).

Nel caso in cui il valore dell'indicatore sia pari o superiore al valore della soglia massima di riferimento (**55%**), l'indicatore è **applicato** e il relativo punteggio assume valore 1.

Qualora i "Canoni per beni mobili acquisiti in dipendenza di contratti di locazione finanziaria, ad esclusione dei canoni di leasing fiscalmente deducibili oltre il periodo di durata del contratto", siano positivi e il "Valore dei beni strumentali mobili relativo a beni acquisiti in dipendenza di contratti di locazione finanziaria" sia pari a zero, l'indicatore è **applicato** e il relativo punteggio assume valore 1.



ASSENZA DEL VALORE DEI BENI STRUMENTALI

L'indicatore evidenzia situazioni di anomalia nei casi di mancata dichiarazione, nel modello di rilevazione dei dati, del valore dei beni strumentali in presenza di beni strumentali indicati nello stesso modello.

Qualora si verifichi tale anomalia, l'indicatore è **applicato** e il relativo punteggio assume valore 1.

Di seguito viene riportato l'elenco delle variabili relative ai beni strumentali utilizzate per il calcolo dell'indicatore:

- Celle frigorifere;
- Vasche frigorifere;
- Banchi frigoriferi;
- Impastatrici;
- Insaccatrici
- Macchine per sottovuoto;
- Bilance;
- Veicoli coibentati;
- Forni a convezione;
- Piastre di cottura;
- Friggitrici.

REDDITIVITÀ

REDDITO OPERATIVO NEGATIVO

L'indicatore intercetta le situazioni in cui il reddito operativo è minore di zero.

Qualora si verifichi questa condizione e il margine operativo lordo sia positivo, l'indicatore è **applicato** e il relativo punteggio assume valore 1.

RISULTATO ORDINARIO NEGATIVO

L'indicatore intercetta le situazioni in cui il risultato ordinario è minore di zero.

Qualora si verifichi questa condizione, l'indicatore è **applicato** e il relativo punteggio assume valore 1.

REDDITO NEGATIVO PER PIÙ DI UN TRIENNIO

L'indicatore monitora situazioni di reddito¹³ negativo ripetute negli anni.

¹³ Per i periodi d'imposta fino al 2017 il reddito da prendere a riferimento è pari a: "Reddito d'impresa (o perdita)" + i compensi corrisposti ai soci per l'attività di amministratore relativi a società di persone, società ed enti soggetti all'IRES + gli "Utili spettanti agli associati in partecipazione con apporti di solo lavoro" + i



L'indicatore è **applicato** quando, prendendo a riferimento gli ultimi 8 periodi d'imposta, in almeno 4 annualità, anche non consecutive, è dichiarato reddito negativo.

Il punteggio è pari a:

- 5 se il reddito è negativo per 4 annualità;
- 4 se il reddito è negativo per 5 annualità;
- 3 se il reddito è negativo per 6 annualità;
- 2 se il reddito è negativo per 7 annualità;
- 1 se il reddito è negativo per 8 annualità.

GESTIONE EXTRA-CARATTERISTICA

INCIDENZA DEGLI ACCANTONAMENTI

L'indicatore verifica la plausibilità degli accantonamenti rispetto alla capacità dell'impresa di produrre reddito attraverso la propria gestione caratteristica.

L'indicatore è **calcolato** come rapporto percentuale tra gli "Accantonamenti" e il margine operativo lordo.

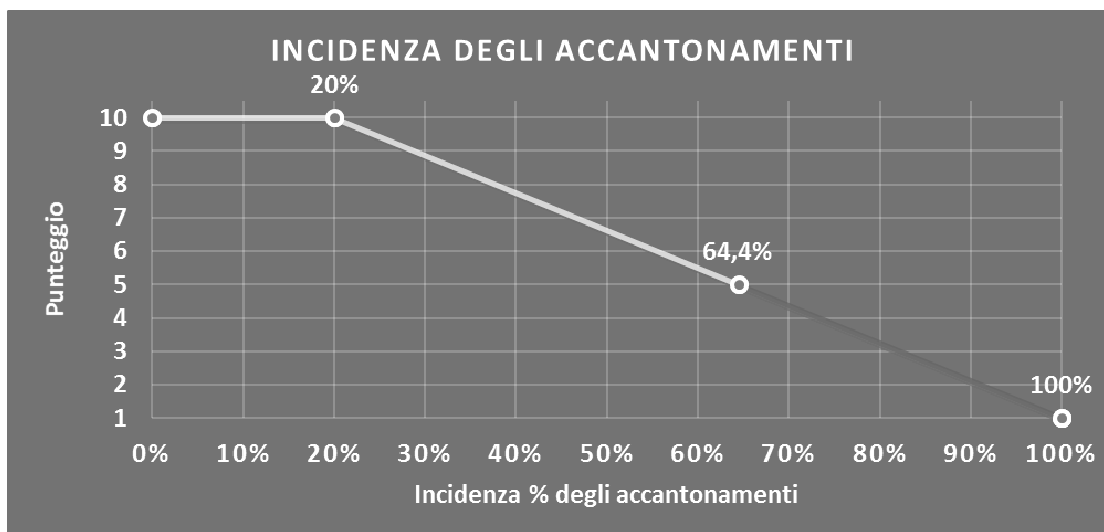
Qualora gli "Accantonamenti" siano uguali a zero, l'indicatore non è **applicabile**.

All'indicatore "Incidenza degli accantonamenti" viene associato un punteggio che varia su una scala da 1 a 10. Quando l'indicatore presenta un valore pari o inferiore alla corrispondente soglia minima di riferimento (**20%**), il punteggio assume valore 10; quando l'indicatore presenta un valore pari o superiore alla corrispondente soglia massima di riferimento (**100%**), il punteggio assume valore 1; quando l'indicatore presenta un valore compreso nell'intervallo tra la soglia minima e massima di riferimento, il punteggio è modulato¹⁴ fra 1 e 10.

beni distrutti o sottratti + le maggiorazioni delle quote di ammortamento e dei canoni di locazione finanziaria.

¹⁴ Punteggio = $10 - 9 \times [(\text{indicatore} - \text{soglia minima}) / (\text{soglia massima} - \text{soglia minima})]$





L'indicatore è **applicato** quando il relativo punteggio è non superiore a 5.

Qualora il margine operativo lordo sia non positivo, l'indicatore è **applicato** ed assume punteggio pari ad 1.

INCIDENZA DEGLI ONERI FINANZIARI NETTI

L'indicatore valuta la plausibilità dell'indebitamento finanziario dell'impresa, permettendo di evidenziare eventuali squilibri tra gestione operativa e finanziaria.

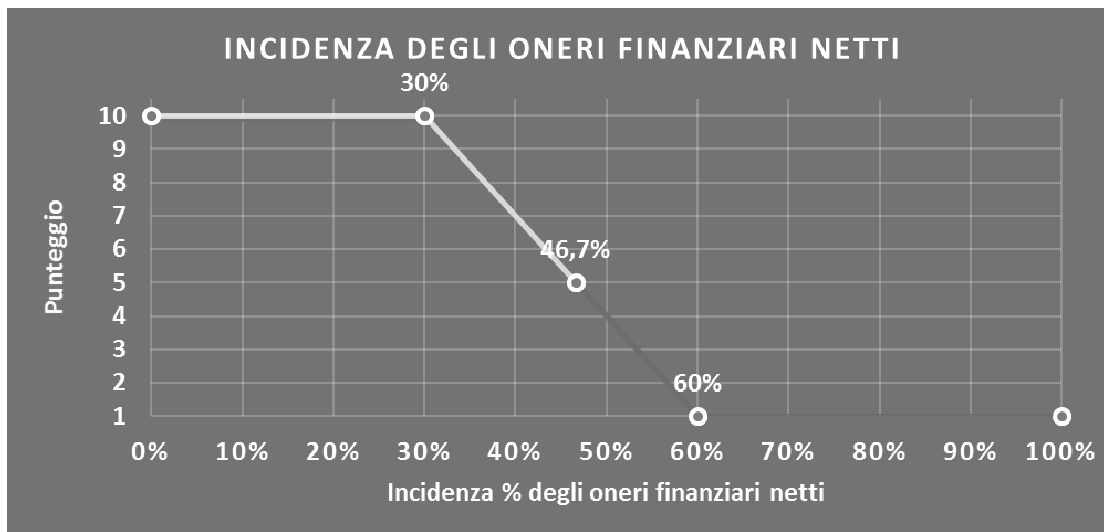
L'indicatore è **calcolato** come rapporto percentuale tra gli oneri finanziari netti e il reddito operativo.

Qualora gli oneri finanziari netti siano uguali a zero, l'indicatore non è **applicabile**.

All'indicatore "Incidenza degli oneri finanziari netti" viene associato un punteggio che varia su una scala da 1 a 10. Quando l'indicatore presenta un valore pari o inferiore alla corrispondente soglia minima di riferimento (**30%**), il punteggio assume valore 10; quando l'indicatore presenta un valore pari o superiore alla corrispondente soglia massima di riferimento (**60%**), il punteggio assume valore 1; quando l'indicatore presenta un valore compreso nell'intervallo tra la soglia minima e massima di riferimento, il punteggio è modulato¹⁵ fra 1 e 10.

¹⁵ Punteggio = $10 - 9 \times \frac{(\text{indicatore} - \text{soglia minima})}{(\text{soglia massima} - \text{soglia minima})}$





L'indicatore è **applicato** quando il relativo punteggio è non superiore a 5.

Qualora il reddito operativo sia non positivo, l'indicatore è **applicato** ed assume punteggio pari ad 1.

ATTIVITÀ NON INERENTI

Gli indicatori di questa tipologia individuano situazioni in cui il contribuente svolge in prevalenza attività economiche non rientranti nell'ambito di applicazione dell'ISA di riferimento.

Di seguito sono riportati gli indicatori elementari di anomalia relativi alle attività non inerenti.

TIPOLOGIA DI OFFERTA: UOVA > 50% DEI RICAVI

Qualora il contribuente abbia indicato di derivare più del 50% dei ricavi dall'offerta di "Uova", l'indicatore è **applicato** e il punteggio è pari a 1.

TIPOLOGIA DI OFFERTA: LATTE, FORMAGGI E ALTRI DERIVATI > 50% DEI RICAVI

Qualora il contribuente abbia indicato di derivare più del 50% dei ricavi dall'offerta di "Latte, formaggi e altri derivati", l'indicatore è **applicato** e il punteggio è pari a 1.

TIPOLOGIA DI OFFERTA: ALTRI PRODOTTI NON ALIMENTARI > 50% DEI RICAVI

Qualora il contribuente abbia indicato di derivare più del 50% dei ricavi dall'offerta di "Altri prodotti non alimentari", l'indicatore è **applicato** e il punteggio è pari a 1.



TIPOLOGIA DI OFFERTA: SERVIZI E/O LAVORAZIONI > 50% DEI RICAVI

Qualora il contribuente abbia indicato di derivare più del 50% dei ricavi dall'offerta di "Servizi e/o lavorazioni", l'indicatore è **applicato** e il punteggio è pari a 1.

ATTIVITÀ DI SOMMINISTRAZIONE DI BEVANDE E ALIMENTI > 50% DEI RICAVI

Qualora il contribuente abbia indicato di derivare più del 50% dei ricavi da "Attività di somministrazione di bevande e alimenti", l'indicatore è **applicato** e il punteggio è pari a 1.



SUB ALLEGATI

SUB ALLEGATO 41.A - ASSEGNAZIONE AI MOB

In fase di applicazione, per l'assegnazione dei contribuenti ai MoB viene utilizzata una combinazione di due tecniche statistiche di tipo multivariato (analisi fattoriali e modelli di mistura finita) che utilizza le seguenti variabili:

Analisi fattoriale	Nome variabile	Descrizione variabile
Funzione logistica e informativa	RICAVI_BANCHI_TZ_P	Banchi presso terzi
	CARNE_FRESCA_Q	Carne fresca
	PROS_SAL_PREV_PRODPR_P	Produzione di prosciutti e altri prodotti di salumeria
	AMPIO_P	Assortimento diversificato
Strutture di costo	MACELLATA_PROPRIO_NOSUINA_C	Carne macellata in proprio non suina
	MACELLATA_PROPRIO_SUINA_C	Carne macellata in proprio suina

Sulla base di tali variabili, il contribuente viene assegnato ad uno o più MoB attraverso l'attribuzione di una probabilità di appartenenza, come descritto nell'**Allegato 71**.


Le matrici ed i vettori per il calcolo delle probabilità di appartenenza ai MoB sono riportati nell'**Allegato 73**.



SUB ALLEGATO 41.B – FUNZIONE “RICAVI PER ADDETTO”

Di seguito viene riportato l'elenco delle variabili e dei coefficienti della funzione di regressione “Ricavi per addetto”, con la spiegazione dei coefficienti.

VARIABILI	COEFFICIENTE	INTERPRETAZIONE DEL COEFFICIENTE STIMATO
Valore dei beni strumentali mobili in proprietà e in leasing	(*) 0,015035409925235	Un aumento dell'1% della variabile determina un aumento dello 0,02% del Ricavo stimato
Ammortamenti per beni mobili strumentali	(*) 0,013906170703206	Un aumento dell'1% della variabile determina un aumento dello 0,01% del Ricavo stimato
Spese per prestazioni rese da professionisti esterni	(*) 0,012506933992698	Un aumento dell'1% della variabile determina un aumento dello 0,01% del Ricavo stimato
Costo del venduto e per la produzione di servizi	(*) 0,854529166580338	Un aumento dell'1% della variabile determina un aumento dello 0,85% del Ricavo stimato
Totale spese per servizi	(*) 0,058391512221695	Un aumento dell'1% della variabile determina un aumento dello 0,06% del Ricavo stimato
Spese per lavoro dipendente al netto dei compensi corrisposti ai soci per l'attività di amministratore	(*) 0,032348173450101	Un aumento dell'1% della variabile determina un aumento dello 0,03% del Ricavo stimato
Canoni relativi a beni mobili acquisiti in dipendenza di contratti di locazione finanziaria	(*) 0,011266311051798	Un aumento dell'1% della variabile determina un aumento dello 0,01% del Ricavo stimato
Quota giornate Apprendisti	-0,028898929343676	Un apprendista presenta una produttività inferiore del 2,89% in termini di Ricavo stimato
Apertura stagionale fino a 3 mesi	-0,035162578891426	La condizione di 'Apertura stagionale fino a 3 mesi' determina una diminuzione del 3,52% del Ricavo stimato
Apertura stagionale da 3 a 6 mesi	-0,018750688702802	La condizione di 'Apertura stagionale da 3 a 6 mesi' determina una diminuzione dell'1,88% del Ricavo stimato
Apertura stagionale da 6 a 9 mesi	-0,002545290710489	La condizione di 'Apertura stagionale da 6 a 9 mesi' determina una diminuzione dello 0,25% del Ricavo stimato
Attività di somministrazione di bevande e alimenti	0,000554263435943	Un aumento dell'1% della variabile determina un aumento dello 0,001% del Ricavo stimato
Tipologia di offerta: Carne preparata pronta a cuocere	0,000077052879313	Un aumento dell'1% della variabile determina un aumento dello 0,0001% del Ricavo stimato
Tipologia delle carni acquistate: Acquisti di carne equina	0,000226601313021	Un aumento dell'1% della variabile determina un aumento dello 0,0002% del Ricavo stimato
Probabilità di appartenenza al MoB 1 - Macellerie con offerta prevalente di carne fresca	-0,051538387928799	L'appartenenza al MoB determina una diminuzione del 5,15% del Ricavo stimato
Probabilità di appartenenza al MoB 2 - Imprese con assortimento generalmente diversificato	-0,053713404867972	L'appartenenza al MoB determina una diminuzione del 5,37% del Ricavo stimato
Probabilità di appartenenza al MoB 3 - Macellerie che in genere affiancano all'attività di vendita la macellazione in proprio delle carni	-0,04665141823322	L'appartenenza al MoB determina una diminuzione del 4,67% del Ricavo stimato
Probabilità di appartenenza al MoB 5 - Macellerie che in genere affiancano all'attività di vendita la produzione propria di salumi	-0,049300532128686	L'appartenenza al MoB determina una diminuzione del 4,93% del Ricavo stimato



VARIABILI	VARIABILI	COEFFICIENTE	INTERPRETAZIONE DEL COEFFICIENTE STIMATO
	e insaccati e/o di prosciutti stagionati		
VARIABILI TERRITORIALI	Territorialità del commercio, a livello comunale relativa ai gruppi 1 o 4	-0,010202158418624	La condizione di "Territorialità del commercio a livello comunale relativa ai gruppi 1 o 4" determina una diminuzione dell'1,02% del Ricavo stimato
	Territorialità del commercio, a livello comunale relativa ai gruppi 3 o 5 o 6	0,005359193122401	La condizione di "Territorialità del commercio a livello comunale relativa ai gruppi 3 o 5 o 6" determina un aumento dello 0,54% del Ricavo stimato
	Territorialità del livello delle quotazioni immobiliari definita su dati dell'Osservatorio sul Mercato Immobiliare (OMI), a livello comunale	0,040227265149235	La localizzazione nei comuni a più alto livello delle quotazioni immobiliari determina un aumento del 4,02% del Ricavo stimato
MISURE DI CICLO DI SETTORE	Tasso di occupazione a livello regionale	0,001302097738831	Una diminuzione di un punto del 'Tasso di occupazione a livello regionale' determina una flessione dello 0,13% del Ricavo stimato
ECONOMIE DI SCALA E/O SOSTITUZIONE	(Costo del venduto e per la produzione di servizi) x (Spese per lavoro dipendente al netto dei compensi corrisposti ai soci per l'attività di amministratore)	-0,000229539316552	Un aumento dell'1% della variabile determina una diminuzione dello 0,0002% del Ricavo stimato
	(Costo del venduto e per la produzione di servizi) x (Valore dei beni strumentali mobili in proprietà e in leasing)	-0,000419428863165	Un aumento dell'1% della variabile determina una diminuzione dello 0,0004% del Ricavo stimato
Intercetta	Valore dell'intercetta del modello di stima	0,783897668454586	
Coefficiente di rivalutazione		1,00284773373353	
Coefficiente individuale		Vedasi Allegato 72	

(*) Le variabili contabili (XC) sono utilizzate in stima come $LN[1+XC/(N^{\circ}addetti \times 1.000)]$

(**) Le variabili numeriche (XN) sono utilizzate in stima come $LN[1+XN/(N^{\circ}addetti)]$

(***) La variabile relativa al numero degli addetti è utilizzata in stima come $LN(1+N^{\circ}addetti)$

(****) Ciascuna variabile (XS) del prodotto è utilizzata in stima come $LN(1+XS)$

Le misure di ciclo settoriale relative al periodo d'imposta di applicazione saranno pubblicate con apposito Decreto ai sensi dell'art. 9-bis comma 2 del DL 50 del 24 aprile 2017 convertito nella Legge n. 96 del 21 giugno 2017.



SUB ALLEGATO 41.C – FUNZIONE “VALORE AGGIUNTO PER ADDETTO”

Di seguito viene riportato l'elenco delle variabili e dei coefficienti della funzione di regressione "Valore aggiunto per addetto", con la spiegazione dei coefficienti.

VARIABILI	COEFFICIENTE	INTERPRETAZIONE DEL COEFFICIENTE STIMATO	
INPUT PRODUTTIVI	(*)	Un aumento dell'1% della variabile determina un aumento dello 0,06% del VA stimato	
	(*)	Un aumento dell'1% della variabile determina un aumento dello 0,08% del VA stimato	
	(*)	Un aumento dell'1% della variabile determina un aumento dello 0,05% del VA stimato	
	(*)	Un aumento dell'1% della variabile determina un aumento dello 0,52% del VA stimato	
	(*)	Un aumento dell'1% della variabile determina un aumento dello 0,04% del VA stimato	
	(*)	Un aumento dell'1% della variabile determina un aumento dello 0,19% del VA stimato	
	(*)	Un aumento dell'1% della variabile determina un aumento dello 0,23% del VA stimato	
	(*)	Un aumento dell'1% della variabile determina una diminuzione del 0,06% del VA stimato	
	(*)	Un apprendista presenta una produttività inferiore dell'8,87% in termini di VA stimato	
		-0,054901258349424	La condizione di 'Multipunto' determina una diminuzione del 5,49% del VA stimato
		-0,029537885415883	La condizione di 'Primo anno (vale 1 per il primo periodo d'imposta successivo all'inizio attività)' determina una diminuzione del 2,95% del VA stimato
		-0,116305537326812	La condizione di 'Apertura stagionale fino a 6 mesi' determina una diminuzione dell'11,63% del VA stimato
		-0,024963894191999	La condizione di 'Apertura stagionale da 6 fino a 9 mesi' determina una diminuzione del 2,50% del VA stimato
VARIABILI STRUTTURALI		Un aumento dell'1% della variabile determina un aumento dello 0,001% del VA stimato	
		0,000788516491805	L'appartenenza al MoB determina una diminuzione del 15,33% del VA stimato
		-0,15331190122506	L'appartenenza al MoB determina una diminuzione del 15,12% del VA stimato
		-0,1512480503132	L'appartenenza al MoB determina una diminuzione dell'11,03% del VA stimato
		-0,110301921669209	L'appartenenza al MoB determina una diminuzione dell'11,10% del VA stimato
MODELLI DI BUSINESS (MoB)		-0,110959146435493	L'appartenenza al MoB determina una diminuzione dell'11,10% del VA stimato

MISURE DI CICLO DI SETTORE	VARIABILI	COEFFICIENTE	INTERPRETAZIONE DEL COEFFICIENTE STIMATO
	Andamento dell'ammontare dei ricavi del settore, distinto per Territorialità del commercio a livello comunale	0,221954576920109	Una diminuzione dell'1% della variabile di ciclo economico 'Andamento dell'ammontare dei ricavi del settore, distinto per Territorialità del commercio a livello comunale' determina una flessione dello 0,22% del VA stimato
MISURE DI CICLO INDIVIDUALE	Costo del venduto e per la produzione di servizi (media p.i. 2009-2016)	-0,048568678288429	Una maggiore dotazione storica dell'1% del 'Costo del venduto e per la produzione di servizi (media p.i. 2009-2016)' rispetto a quella attuale determina una diminuzione dello 0,05% del VA stimato
ECONOMIE DI SCALA E/O SOSTITUZIONE	(Spese per lavoro dipendente al netto dei compensi corrisposti ai soci per l'attività di amministratore) x (Valore dei beni strumentali mobili in proprietà e in leasing)	-0,001350831796567	Un aumento dell'1% della variabile determina una diminuzione dello 0,001% del VA stimato
INTERCETTA	Valore dell'intercetta del modello di stima	0,373700449818599	
Coefficiente di rivalutazione		1,035854586040048	
Coefficiente individuale		Vedasi Allegato 72	

(*) Le variabili contabili (XC) sono utilizzate in stima come $LN[1 + XC / (N^{\circ} \text{ addetti} \times 1.000)]$

(**) Le variabili numeriche (XN) sono utilizzate in stima come $LN[1 + XN / (N^{\circ} \text{ addetti})]$

(***) La variabile relativa al numero degli addetti è utilizzata in stima come $LN(1 + N^{\circ} \text{ addetti})$

(****) Ciascuna variabile (XS) del prodotto è utilizzata in stima come $LN(1 + XS)$

Le misure di ciclo settoriale relative al periodo d'imposta di applicazione saranno pubblicate con apposito Decreto ai sensi dell'art. 9-bis comma 2 del DL 50 del 24 aprile 2017 convertito nella Legge n. 96 del 21 giugno 2017.



SUB ALLEGATO 41.D – FORMULE DELLE VARIABILI E DEGLI INDICATORI

Di seguito sono riportate le formule delle variabili e degli indicatori economico-contabili utilizzati nell'ISA AM02U:

Acquisti di carne bovina di cui macellata in proprio = (Tipologia delle carni acquistate: Acquisti di carne bovina × Acquisti di carne bovina di cui macellata in proprio)/100

Acquisti di carne non suina di cui macellata in proprio = Acquisti di carne bovina di cui macellata in proprio + Acquisti di carne ovina/caprina di cui macellata in proprio + Acquisti di carne equina di cui macellata in proprio

Acquisti di carne equina di cui macellata in proprio = (Tipologia delle carni acquistate: Acquisti di carne equina × Acquisti di carne equina di cui macellata in proprio)/100

Acquisti di carne ovina/caprina di cui macellata in proprio = (Tipologia delle carni acquistate: Acquisti di carne ovina/caprina × Acquisti di carne ovina/caprina di cui macellata in proprio)/100

Acquisti di carne suina di cui macellata in proprio = (Tipologia delle carni acquistate: Acquisti di carne suina × Acquisti di carne suina di cui macellata in proprio)/100

Addetti¹⁶ (ditte individuali) = Titolare + Numero dipendenti + Numero collaboratori coordinati e continuativi che prestano attività prevalentemente nell'impresa + Numero collaboratori dell'impresa familiare e coniuge dell'azienda coniugale + Numero familiari diversi che prestano attività nell'impresa + Numero associati in partecipazione

Addetti (società) = Numero dipendenti + Numero collaboratori coordinati e continuativi che prestano attività prevalentemente nell'impresa + Numero familiari diversi che prestano attività nell'impresa + Numero associati in partecipazione + Numero soci amministratori + Numero soci non amministratori + Numero amministratori non soci

Aggi derivanti dalla vendita di generi soggetti ad aggio o ricavo fisso = Ricavi derivanti dalla vendita di generi soggetti ad aggio o ricavo fisso - (Esistenze iniziali relative a prodotti soggetti ad aggio o ricavo fisso - Rimanenze finali relative a prodotti soggetti ad aggio o ricavo fisso + Costi per l'acquisto di prodotti soggetti ad aggio o ricavo fisso - Beni soggetti ad aggio o ricavo fisso distrutti o sottratti)¹⁷

Ammortamenti per beni mobili strumentali, al netto dei beni di costo unitario non superiore a 516,46 euro = Ammortamenti per beni mobili strumentali - Spese per l'acquisto di beni strumentali mobili di costo unitario non superiore a 516,46 euro

Apertura stagionale fino a 3 mesi = 1 se Giorni di apertura è maggiore di zero e minore o uguale a 93; altrimenti assume valore pari a zero

Apertura stagionale fino a 6 mesi = 1 se Giorni di apertura è maggiore di zero e minore o uguale a 186; altrimenti assume valore pari a zero

Apertura stagionale da 3 a 6 mesi = 1 se Giorni di apertura è maggiore di 93 e minore o uguale a 186; altrimenti assume valore pari a zero

Apertura stagionale da 6 a 9 mesi = 1 se Giorni di apertura è maggiore di 186 e minore o uguale a 279; altrimenti assume valore pari a zero

Assortimento diversificato = Tipologia di offerta: Latte, formaggi e altri derivati + Altri prodotti alimentari + Altri prodotti non alimentari

Banchi presso terzi = Ricavi derivanti dalla gestione di banchi a servizio presso terzi (supermercati, ipermercati, ecc.), se Localizzazione (1=autonoma, 2=in super/ipermercato, 3=in centro commerciale, 4=in mercato rionale) è uguale a 2 oppure a 3 in tutte le unità locali; altrimenti assume valore pari a zero

Carne fresca = Tipologia di offerta: Carne fresca (bovina, suina, ovina/caprina, equina, pollame, conigli, selvaggina, ecc.) × Carne fresca (bovina, suina, ovina/caprina, equina, pollame, conigli, selvaggina, ecc.) diviso 100

Carne macellata in proprio non suina = Acquisti di carne non suina di cui macellata in proprio × Acquisti di carne non suina di cui macellata in proprio diviso 10.000

¹⁶ Il titolare è pari a uno. Il numero collaboratori dell'impresa familiare e coniuge dell'azienda coniugale, il numero familiari diversi che prestano attività nell'impresa, il numero associati in partecipazione, il numero soci amministratori e il numero soci non amministratori sono pari alla relativa percentuale di lavoro prestato diviso 100. Il numero collaboratori coordinati e continuativi che prestano attività prevalentemente nell'impresa, il numero amministratori non soci e il titolare sono rideterminati in base alla durata dell'attività pari al numero di mesi di attività nel corso del periodo di imposta diviso 12.

Il numero addetti non può essere inferiore a ("Numero di mesi di attività nel corso del periodo di imposta" diviso 12).

¹⁷ Se è minore di zero, la variabile viene posta uguale a zero.



Carne macellata in proprio suina = Acquisti di carne suina di cui macellata in proprio \times Acquisti di carne suina di cui macellata in proprio \times Acquisti di carne suina di cui macellata in proprio diviso 10.000

Costi produttivi = Costo del venduto e per la produzione di servizi + Spese per acquisti di servizi - Compensi corrisposti ai soci per l'attività di amministratore (società ed enti soggetti all'IRPESE) + Altri costi per servizi + Canoni per beni mobili acquisiti in dipendenza di contratti di locazione non finanziaria e di noleggio + Spese per lavoro dipendente e per altre prestazioni diverse da lavoro dipendente afferenti l'attività dell'impresa - Compensi corrisposti ai soci per l'attività di amministratore (società di persone) + Abbonamenti a riviste e giornali, acquisto di libri, spese per cancelleria, per omaggio a clienti ed articoli promozionali

Costi residuali di gestione = Oneri diversi di gestione ed altre componenti negative - Abbonamenti a riviste e giornali, acquisto di libri, spese per cancelleria, per omaggio a clienti ed articoli promozionali - Perdite su crediti - "Utili spettanti agli associati in partecipazione con apporti di solo lavoro" - Maggiorazioni fiscali - Componenti negativi derivanti da trasferimenti di azienda o di rami di azienda - Minusvalenze derivanti da operazioni di riconversione produttiva, ristrutturazione o ridimensionamento produttivo, espropri o nazionalizzazioni di beni, alienazione di beni non strumentali all'attività produttiva

Costi totali = Costi produttivi + Oneri diversi di gestione ed altre componenti negative - Abbonamenti a riviste e giornali, acquisto di libri, spese per cancelleria, per omaggio a clienti ed articoli promozionali - Perdite su crediti - "Utili spettanti agli associati in partecipazione con apporti di solo lavoro" - Maggiorazioni fiscali - Componenti negativi derivanti da trasferimenti di azienda o di rami di azienda - Minusvalenze derivanti da operazioni di riconversione produttiva, ristrutturazione o ridimensionamento produttivo, espropri o nazionalizzazioni di beni, alienazione di beni non strumentali all'attività produttiva

Costo del venduto e per la produzione di servizi¹⁸ = [Esistenze iniziali relative a merci, prodotti finiti, materie prime e sussidiarie, semilavorati e ai servizi non di durata ultrannuale (escluse quelle relative a prodotti soggetti ad aggio o ricavo fisso) + Costi per l'acquisto di materie prime, sussidiarie, semilavorati e merci (esclusi quelli relativi a prodotti soggetti ad aggio o ricavo fisso) e per la produzione di servizi - Beni distrutti o sottratti relativi a materie prime, sussidiarie, semilavorati, merci e prodotti finiti (esclusi quelli soggetti ad aggio o ricavo fisso)] + (Esistenze iniziali relative ad opere, forniture e servizi di durata ultrannuale di cui all'art. 93, comma 5, del TUIR - Beni distrutti o sottratti relativi ad opere, forniture e servizi di durata ultrannuale di cui all'art. 93, comma 5, del TUIR) - Rimanenze finali

Costo del venduto (relativo a prodotti soggetti ad aggio o ricavo fisso) = (Esistenze iniziali relative a prodotti soggetti ad aggio o ricavo fisso - Rimanenze finali relative a prodotti soggetti ad aggio o ricavo fisso + Costi per l'acquisto di prodotti soggetti ad aggio o ricavo fisso - Beni soggetti ad aggio o ricavo fisso distrutti o sottratti)

Decumulo delle scorte¹⁹ = {(Esistenze iniziali - Rimanenze finali) / [Costi per l'acquisto di materie prime, sussidiarie, semilavorati e merci (esclusi quelli relativi a prodotti soggetti ad aggio o ricavo fisso) e per la produzione di servizi relativi al periodo di imposta (t-1) + Costi per l'acquisto di materie prime, sussidiarie, semilavorati e merci (esclusi quelli relativi a prodotti soggetti ad aggio o ricavo fisso) e per la produzione di servizi relativi al periodo di imposta (t-2)] / 2}

Dipendenti a tempo parziale e apprendisti = Dipendenti a tempo parziale, assunti con contratto di lavoro intermittente, di lavoro ripartito, con contratto di inserimento, a termine, lavoratori a domicilio, personale con contratto di somministrazione di lavoro + Apprendisti

Durata delle scorte²⁰ = {(Esistenze iniziali + Rimanenze finali) / 2} \times 365 / (Costo del venduto e per la produzione di servizi)

Esistenze iniziali = Esistenze iniziali relative a merci, prodotti finiti, materie prime e sussidiarie, semilavorati e ai servizi non di durata ultrannuale (escluse quelle relative a prodotti soggetti ad aggio o ricavo fisso) + Esistenze iniziali relative ad opere, forniture e servizi di durata ultrannuale di cui all'art. 93, comma 5, del TUIR

Giorni di apertura = Valore massimo, per tutte le unità locali, del numero dei giorni di apertura nel periodo d'imposta

Giornate retribuite dichiarate ai fini UNIAMENS-INPS = Numero giorni retribuiti nella qualifica. Il calcolo viene dapprima effettuato per ogni dipendente dell'azienda utilizzando un limite massimo di 312 giornate retribuite. Successivamente si calcola il numero complessivo di giornate retribuite per ciascuna azienda sommando le giornate retribuite di tutti i relativi dipendenti. Il calcolo viene effettuato escludendo i lavoratori con codice qualifica 'Z' ("lavoratori esclusi da contribuzione INPS previdenziale ed assistenziale, OTD o OTI dipendente di azienda agricola in genere ovvero OTD dipendente da cooperativa Legge 240/84") e i lavoratori con codice qualifica '4' o '5' afferenti agli apprendisti

Giornate retribuite dichiarate nel modello CU = (Numero di giorni per i quali spettano le detrazioni di lavoro dipendente) \times 312 / 365. Il calcolo viene dapprima effettuato per ogni dipendente del sostituto d'imposta imponendo un limite massimo di 312 giornate retribuite.

¹⁸ Ad esclusione dell'utilizzo nell'ambito dell'indicatore elementare di anomalia "Costo del venduto e per la produzione di servizi negativo o nullo", se la variabile è minore di zero, viene posta uguale a zero.

¹⁹ Quando il denominatore dell'indicatore "Decumulo delle scorte" è nullo, l'indicatore **non è applicato**.

²⁰ Quando la variabile "Costo del venduto e per la produzione di servizi" è non positiva, l'indicatore di "Durata delle scorte" **non è applicato**.



Successivamente si calcola il numero complessivo di giornate retribuite per ciascun sostituto di imposta sommando le giornate retribuite di tutti i relativi dipendenti. Il calcolo viene effettuato solo per i sostituti d'imposta che non hanno compilato la Sezione 3 "INPS Gestione separata parasubordinati" del modello CU ovvero quelli che non hanno dichiarato collaboratori coordinati e continuativi

Margine operativo lordo = Valore aggiunto - (Spese per lavoro dipendente e per altre prestazioni diverse da lavoro dipendente afferenti l'attività dell'impresa - Compensi corrisposti ai soci per l'attività di amministratore (società di persone))

Multipunto = 1 se Locali per la vendita sono compilati in più di una unità locale; altrimenti assume valore pari a zero

Numero dipendenti = (Numero delle giornate retribuite - Numero delle giornate di sospensione, C.I.G. e simili del personale dipendente) diviso 312

Oneri finanziari netti = Interessi e altri oneri finanziari - Risultato della gestione finanziaria

Produzione di prosciutti e altri prodotti di salumeria = Prosciutti e salumi, se (Produzione propria in laboratori autorizzati: Salumi e insaccati + Prosciutti stagionati in proprio + Prosciutti stagionati presso terzi) è maggiore di 0; altrimenti assume valore pari a zero

Prosciutti e salumi = Tipologia di offerta: Prosciutti e altri prodotti di salumeria, se Tipologia di offerta: Prosciutti e altri prodotti di salumeria è maggiore di (Tipologia di offerta: Carne preparata pronta a cuocere + Carne congelata e surgelata + Uova + Latte, formaggi e altri derivati + Altri prodotti alimentari + Altri prodotti non alimentari + Servizi e/o lavorazioni); altrimenti assume valore pari a zero

Quota dei Collaboratori familiari e dei Soci, escluso il primo, e/o associati = [Numero collaboratori dell'impresa familiare e coniuge dell'azienda coniugale + Numero familiari diversi che prestano attività nell'impresa + Numero associati in partecipazione + (Numero soci amministratori escluso il primo socio + Numero soci non amministratori)²¹]/(Numero addetti)

Quota giornate apprendisti = (Numero giornate retribuite apprendisti)/(Numero addetti × 312)

Reddito = Risultato ordinario + Altri proventi considerati ricavi di cui alla lettera f) dell'art. 85, comma 1, del TUIR + Altri proventi e componenti positivi - Oneri diversi di gestione ed altre componenti negative di cui componenti negativi derivanti da trasferimenti di azienda o di rami di azienda - Oneri diversi di gestione ed altre componenti negative di cui minusvalenze derivanti da operazioni di riconversione produttiva, ristrutturazione o ridimensionamento produttivo, espropri o nazionalizzazioni di beni, alienazione di beni non strumentali all'attività produttiva

Reddito operativo = Margine operativo lordo - Ammortamenti - Accantonamenti

Ricavi = Ricavi di cui ai commi 1 (lett. a) e b)) e 2 dell'art. 85 del TUIR (esclusi aggi o ricavi fissi) + (Altri proventi considerati ricavi - Altri proventi considerati ricavi di cui alla lettera f) dell'art. 85, comma 1, del TUIR) + (Rimanenze finali relative ad opere, forniture e servizi di durata ultrannuale - Rimanenze finali relative ad opere, forniture e servizi di durata ultrannuale di cui all'art. 93, comma 5, del TUIR) - (Esistenze iniziali relative ad opere, forniture e servizi di durata ultrannuale - Esistenze iniziali relative ad opere, forniture e servizi di durata ultrannuale di cui all'art. 93, comma 5, del TUIR) + Ulteriori componenti positivi per migliorare il profilo di affidabilità

Rimanenze finali = Rimanenze finali relative a merci, prodotti finiti, materie prime e sussidiarie, semilavorati e ai servizi non di durata ultrannuale (escluse quelle relative a prodotti soggetti ad aggio o ricavo fisso) + Rimanenze finali relative ad opere, forniture e servizi di durata ultrannuale di cui all'art. 93, comma 5, del TUIR

Risultato ordinario = Reddito operativo + Risultato della gestione finanziaria - Interessi e altri oneri finanziari + Incrementi di immobilizzazioni per lavori interni

Tasso di occupazione a livello regionale

La variabile è la media, per tutte le unità locali compilate, dei singoli indicatori regionali.

Un'unità locale è compilata se il comune dell'unità locale è compilato

Territorialità del commercio²²

La territorialità è applicata a livello comunale relativamente ai gruppi 1 o 3 o 4 o 5 o 6.

Gruppo 1 - Aree con livelli di benessere e scolarizzazione molto bassi ed attività economiche legate prevalentemente al commercio di tipo tradizionale;

Gruppo 3 - Aree ad alto livello di benessere, con un tessuto produttivo industriale e una rete commerciale prevalentemente tradizionale;

Gruppo 4 - Aree a basso livello di benessere, minor scolarizzazione e rete distributiva tradizionale;

Gruppo 5 - Aree con benessere molto elevato, in aree urbane e metropolitane fortemente terziarizzate e sviluppate, con una rete distributiva molto evoluta;

Gruppo 6 - Aree di medio-piccole dimensioni con una marcata presenza di grandi superfici commerciali, con alto livello di benessere e un sistema economico-produttivo evoluto.

²¹ Il primo socio è rideterminato in base alla durata dell'attività pari al numero di mesi di attività nel corso del periodo d'imposta diviso 12. La somma del numero soci non può essere inferiore a ("Numero di mesi di attività nel corso del periodo d'imposta" diviso 12).

²² I criteri e le conclusioni dello studio sono riportati nell'apposito Decreto Ministeriale.



Il valore del gruppo territoriale di riferimento è calcolato come rapporto tra il numero delle unità locali compilate che appartengono al gruppo territoriale di riferimento e il numero totale delle unità locali compilate.

Un'unità locale è compilata se è compilato il comune dell'unità locale

Territorialità del livello delle quotazioni immobiliari definita su dati dell'Osservatorio sul Mercato Immobiliare (OMI) riferiti all'anno 2016²³

La territorialità del livello delle quotazioni immobiliari differenzia il territorio nazionale sulla base dei valori di mercato degli immobili per comune.

La variabile è la media, per tutte le unità locali compilate, dei singoli indicatori territoriali.

Un'unità locale è compilata se il comune dell'unità locale è compilato

Totale spese per servizi = Spese per acquisti di servizi - Compensi corrisposti ai soci per l'attività di amministratore (società di persone) + Altri costi per servizi + Canoni per beni mobili acquisiti in dipendenza di contratti di locazione non finanziaria e di noleggio + Abbonamenti a riviste e giornali, acquisto di libri, spese per cancelleria, per omaggio a clienti ed articoli promozionali


Valore aggiunto = Ricavi + Agg. derivanti dalla vendita di generi soggetti ad aggio o ricavo fisso - [(Costo del venduto e per la produzione di servizi) + (Spese per acquisti di servizi - Compensi corrisposti ai soci per l'attività di amministratore (società ed enti soggetti all'IRES)) + Altri costi per servizi + Canoni per il godimento di beni di terzi (canoni di locazione finanziaria e non finanziaria, di noleggio, ecc.) + (Oneri diversi di gestione ed altre componenti negative - "Utili spettanti agli associati in partecipazione con apporti di solo lavoro" - Maggiorazioni fiscali - Componenti negativi derivanti da trasferimenti di azienda o di rami di azienda - Minusvalenze derivanti da operazioni di riconversione produttiva, ristrutturazione o ridimensionamento produttivo, espropri o nazionalizzazioni di beni, alienazione di beni non strumentali all'attività produttiva)]

Valore dei beni strumentali mobili in proprietà e in leasing²⁴ = Valore dei beni strumentali - Valore relativo a beni acquisiti in dipendenza di contratti di locazione non finanziaria

Valore dei beni strumentali mobili in proprietà, al netto dei beni di costo unitario non superiore a 516,46 euro = Valore dei beni strumentali - Valore relativo a beni acquisiti in dipendenza di contratti di locazione non finanziaria - Valore relativo a beni acquisiti in dipendenza di contratti di locazione finanziaria - Spese per l'acquisto di beni strumentali mobili di costo unitario non superiore a 516,46 euro.

²³ I criteri e le conclusioni dello studio sono riportati nell'apposito Decreto Ministeriale.

²⁴ La variabile è rideterminata in base alla durata dell'attività pari al numero di mesi di attività nel corso del periodo di imposta diviso 12.



ALLEGATO 42

NOTA TECNICA E METODOLOGICA

INDICE SINTETICO DI AFFIDABILITÀ FISCALE

AM05U

COMMERCIO AL DETTAGLIO DI
ABBIGLIAMENTO, CALZATURE, PELLETTERIE
ED ACCESSORI



APPLICAZIONE DELL'ISA

L'indice sintetico di affidabilità fiscale (ISA) esprime un giudizio di sintesi sull'affidabilità dei comportamenti fiscali del soggetto.

L'ISA è calcolato come media aritmetica di un insieme d'indicatori elementari e rappresenta il posizionamento del contribuente rispetto a tali indicatori attribuendo al soggetto un valore di sintesi, in scala da 1 a 10, dei singoli indicatori elementari: più basso sarà il valore dell'indice, minore sarà l'affidabilità fiscale del soggetto, più alto sarà il valore, più alta sarà l'attendibilità fiscale del soggetto.

I contribuenti interessati possono indicare ulteriori componenti positivi non risultanti dalle scritture contabili, che concorrono al calcolo degli indicatori elementari, per migliorare il proprio profilo di affidabilità fiscale.

Le attività economiche oggetto dell'indice sintetico di affidabilità fiscale AM05U sono quelle relative ai seguenti codici ATECO 2007:

- 47.71.10 - Commercio al dettaglio di confezioni per adulti
- 47.71.20 - Commercio al dettaglio di confezioni per bambini e neonati
- 47.71.30 - Commercio al dettaglio di biancheria personale, maglieria, camicie
- 47.71.50 - Commercio al dettaglio di cappelli, ombrelli, guanti e cravatte
- 47.72.10 - Commercio al dettaglio di calzature e accessori
- 47.72.20 - Commercio al dettaglio di articoli di pelletteria e da viaggio

I criteri generali seguiti per la costruzione dell'indice sintetico di affidabilità fiscale AM05U sono riportati nell'**Allegato 71**.

Di seguito sono rappresentate le modalità di calcolo dell'indice sintetico di affidabilità fiscale AM05U per l'applicazione al singolo contribuente dal periodo di imposta 2018.



MODELLI DI BUSINESS

Ai fini della definizione degli indicatori elementari, i contribuenti interessati all'applicazione dell'ISA AM05U sono classificati in gruppi omogenei che presentano al loro interno caratteristiche il più possibile simili in termini di modalità di operare sul mercato in base al "Modello di Business" (MoB) adottato.

I modelli di business rappresentano la struttura della catena del valore alla base del processo di produzione del bene o del servizio e sono espressione delle differenze fondamentali che derivano dalle diverse combinazioni delle funzioni operative di impresa (produzione, logistica, commerciale).

Per l'ISA AM05U i MoB individuati sono i seguenti (la numerosità indicata è riferita alla base dati di costruzione, p.i. 2015):

- **MoB 1 - Negozi con assortimento prevalente di abbigliamento** (Numerosità: 14.072). La gamma di prodotti offerti è rappresentata in genere da abbigliamento: esterno (per donna e/o uomo), da bambino, camicie e/o maglie (per donna e/o uomo) e cravatte;
- **MoB 2 - Negozi generalmente organizzati in franchising e/o affiliati con un assortimento ampio** (Numerosità: 2.055). L'assortimento è composto in genere da: abbigliamento esterno (per donna e/o uomo), abbigliamento bambino, camicie e/o maglie (per donna e/o uomo), cravatte, calzature (per donna, uomo e/o bambino), pelletteria, accessori e/o valigeria, intimo e/o abbigliamento mare (per donna e/o uomo) e calzetteria;
- **MoB 3 - Negozi con assortimento prevalente di calzature, pelletteria, accessori e/o valigeria** (Numerosità: 6.127);
- **MoB 4 - Negozi che presentano un assortimento generalmente ampio** (Numerosità: 19.324). L'assortimento è composto in genere da: abbigliamento esterno (per donna e/o uomo), abbigliamento bambino, camicie e/o maglie (per donna e/o uomo), cravatte, calzature (per donna, uomo e/o bambino), pelletteria, accessori e/o valigeria, intimo e/o abbigliamento mare (per donna e/o uomo) e calzetteria;
- **MoB 5 - Negozi con assortimento prevalente di abiti da sposa** (Numerosità: 928). L'offerta è integrata solitamente da abbigliamento e talvolta da calzature. La fascia qualitativa dei prodotti è, generalmente, quella fine-lusso;
- **MoB 6 - Negozi che presentano prevalentemente un assortimento di abbigliamento e calzature, pelletteria, accessori e/o valigeria in genere di fascia fine - lusso** (Numerosità: 4.955). La gamma di prodotti offerti è rappresentata perlopiù da: abbigliamento esterno (per donna e/o uomo), abbigliamento bambino, camicie e/o maglie (per donna e/o uomo), cravatte, calzature (per donna, uomo e/o bambino), pelletteria, accessori e/o valigeria;



- **MoB 7 - Negozi che vendono in genere abbigliamento di fascia fine - lusso** (Numerosità: 6.220). La gamma di prodotti offerti è rappresentata in genere da abbigliamento: esterno (per donna e/o uomo), da bambino, camicie e/o maglie (per donna e/o uomo) e cravatte;
- **MoB 8 - Negozi che presentano prevalentemente un assortimento di abbigliamento e intimo, abbigliamento mare e/o calzetteria in genere di fascia fine - lusso** (Numerosità: 2.380). La gamma di prodotti offerti è rappresentata perlopiù da: abbigliamento esterno (per donna e/o uomo), abbigliamento bambino, camicie e/o maglie (per donna e/o uomo), cravatte, intimo e/o abbigliamento mare (per donna e/o uomo) e calzetteria;
- **MoB 9 - Negozi generalmente organizzati in franchising e/o affiliati con assortimento di abbigliamento** (Numerosità: 1.784). La gamma di prodotti offerti è rappresentata in genere da abbigliamento: esterno (per donna e/o uomo), da bambino, camicie e/o maglie (per donna e/o uomo) e cravatte;
- **MoB 10 - Negozi che vendono prevalentemente intimo, abbigliamento mare e/o calzetteria** (Numerosità: 1.492);
- **MoB 11 - Negozi che vendono prevalentemente calzature, pelletteria, accessori e/o valigeria in genere di fascia fine - lusso** (Numerosità: 1.504).

Per la descrizione degli elementi che permettono l'assegnazione del contribuente ai MoB si rimanda al **Sub Allegato 42.A**.



INDICATORI ELEMENTARI

Gli indicatori elementari utilizzati ai fini del calcolo dell'indice sintetico di affidabilità fiscale per l'ISA AM05U sono differenziati **in due gruppi**:

1. **Indicatori elementari di affidabilità.** Tali indicatori individuano l'attendibilità di relazioni e rapporti tra grandezze di natura contabile e strutturale, tipici del settore e/o del modello organizzativo di riferimento, all'interno di specifici intervalli di valori su una scala da 1 a 10.

A questo gruppo appartengono gli indicatori elementari:

- Ricavi per addetto;
- Valore aggiunto per addetto;
- Reddito per addetto;
- Durata e decumulo delle scorte.

2. **Indicatori elementari di anomalia.** Tali indicatori segnalano la presenza di profili contabili e/o gestionali atipici rispetto al settore e/o al modello organizzativo di riferimento o evidenziano incongruenze riconducibili ad ingiustificati disallineamenti tra le informazioni dichiarate nei modelli di rilevazione dei dati per l'applicazione degli ISA, ovvero tra queste e le informazioni presenti nei modelli dichiarativi e/o in altre banche dati, con riferimento a diverse annualità d'imposta. Gli indicatori partecipano al calcolo dell'indice sintetico di affidabilità fiscale soltanto quando l'anomalia è presente; trattandosi di indicatori riferibili unicamente ad anomalie, il relativo punteggio di affidabilità fiscale viene misurato o con una scala da 1 a 5 o con il valore 1 che evidenzia la presenza di una grave anomalia.

A questo gruppo appartengono gli indicatori elementari suddivisi nelle successive 5 sezioni:

Gestione caratteristica:

- Costo del venduto e per la produzione di servizi negativo o nullo;
- Costo del venduto (relativo a prodotti soggetti ad aggio o ricavo fisso) negativo;
- Corrispondenza delle esistenze di prodotti finiti, materie prime e merci con le relative rimanenze;
- Corrispondenza delle esistenze di opere e servizi di durata ultrannuale con le relative rimanenze;
- Corrispondenza delle esistenze di opere e servizi di durata ultrannuale di cui all'art. 93 comma 5 del TUIR con le relative rimanenze;
- Corrispondenza delle esistenze di prodotti soggetti ad aggio o ricavo fisso con le relative rimanenze;
- Valorizzazione delle rimanenze finali o esistenze iniziali relative ad opere, forniture e servizi di durata ultrannuale di cui all'art. 93 comma 5 del TUIR;



- Corrispondenza delle giornate retribuite con il modello CU e i dati INPS;
- Copertura delle spese per dipendente;
- Analisi dell'apporto di lavoro delle figure non dipendenti;
- Assenza del numero di associati in partecipazione in presenza dei relativi utili;
- Incidenza dei costi residuali di gestione;
- Margine operativo lordo negativo;

Gestione dei beni strumentali:

- Incidenza degli ammortamenti;
- Incidenza dei costi per beni mobili acquisiti in dipendenza di contratti per locazione finanziaria;

Redditività:

- Reddito operativo negativo;
- Risultato ordinario negativo;
- Reddito negativo per più di un triennio;


Gestione extra-caratteristica:

- Incidenza degli accantonamenti;
- Incidenza degli oneri finanziari netti;

Attività non inerenti:

- Prodotti merceologici venduti: Confezioni in pelle > 50% dei ricavi.

Le formule delle variabili e degli indicatori sono riportate nel **Sub Allegato 42.D**.



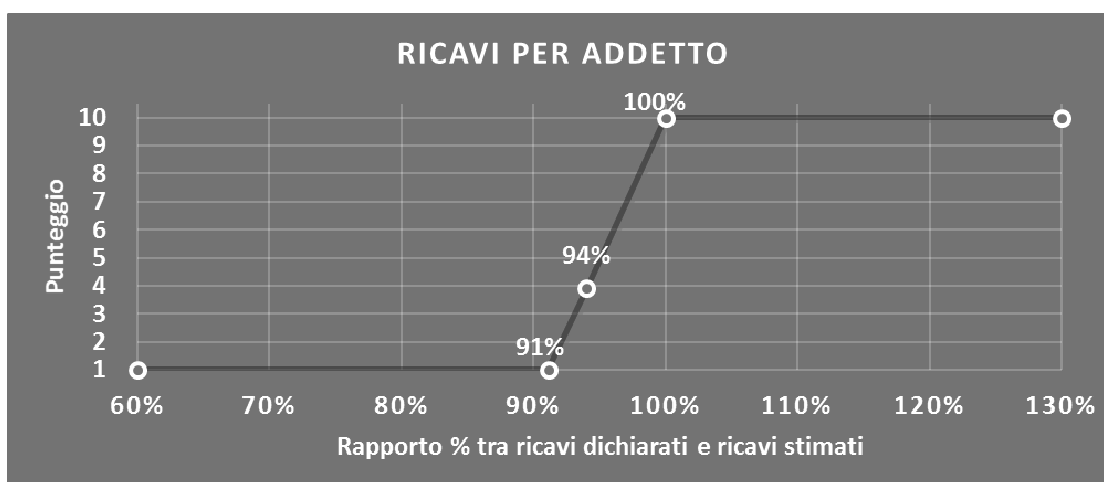
INDICATORI ELEMENTARI DI AFFIDABILITÀ

RICAVI PER ADDETTO

L'indicatore misura l'affidabilità dell'ammontare di ricavi che un'impresa consegue attraverso il processo produttivo con riferimento al contributo di ciascun addetto.

L'indicatore è calcolato come rapporto tra i ricavi dichiarati per addetto e i ricavi per addetto stimati.

A tale indicatore viene associato un punteggio che varia su una scala da 1 a 10. Quando i ricavi dichiarati sono maggiori o uguali rispetto a quelli stimati, ovvero il rapporto tra i ricavi dichiarati e i ricavi stimati presenta un valore pari o superiore ad 1, il punteggio assume valore 10; quando il citato rapporto presenta un valore pari o inferiore alla corrispondente soglia minima di riferimento¹, il punteggio assume valore 1; quando tale rapporto presenta un valore compreso nell'intervallo tra la soglia minima e massima di riferimento, il punteggio è modulato² fra 1 e 10. Nel seguente grafico, per semplicità di rappresentazione, i valori sono rappresentati in forma percentuale approssimata all'intero.



I ricavi stimati sono determinati sulla base di una funzione di regressione dei "Ricavi per addetto" i cui coefficienti e la relativa interpretazione sono riportati nel **Sub Allegato 42.B**.

La stima dei "Ricavi per addetto" è personalizzata per singolo contribuente sulla base di uno specifico "coefficiente individuale", che misura le differenze nella produttività delle imprese (ad esempio, dovute a diverse abilità manageriali, potere di mercato, ecc.) e che risulta calcolato sulla base dei dati delle otto annualità di imposta precedenti relativi al medesimo contribuente. I criteri per la determinazione del coefficiente individuale sono riportati nell'**Allegato 72**.

¹ La soglia minima di riferimento è pari a $\exp(-0,09272)$, ovvero l'esponenziale dell'errore standard (sigma), con segno negativo, dei residui della funzione di stima dei ricavi per addetto.

² $\text{Punteggio} = 1 + 9 \times \frac{\{\text{indicatore} - \exp(-\text{sigma})\}}{1 - \exp(-\text{sigma})}$

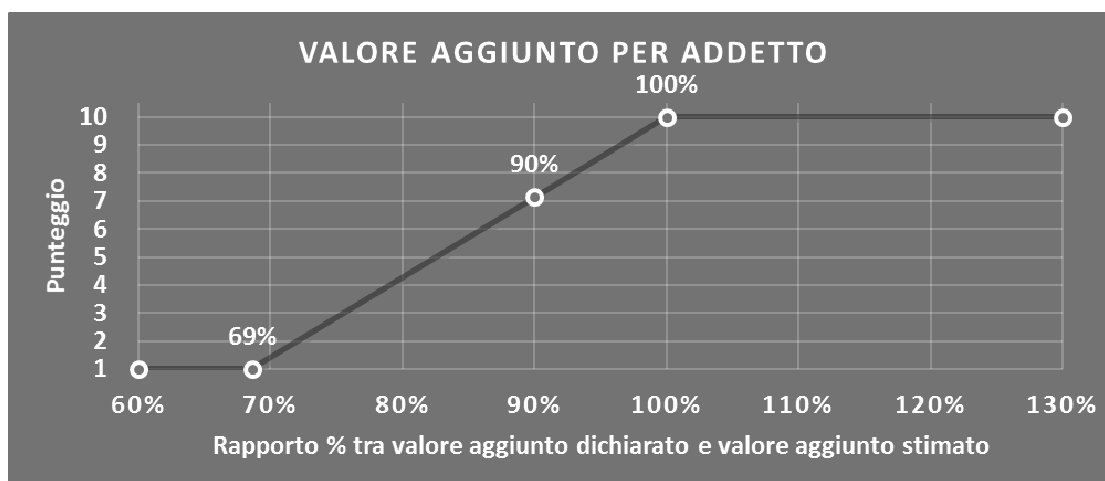


VALORE AGGIUNTO PER ADDETTO

L'indicatore misura l'affidabilità del valore aggiunto creato con riferimento al contributo di ciascun addetto.

L'indicatore è calcolato come rapporto tra il valore aggiunto dichiarato per addetto e il valore aggiunto per addetto stimato.

A tale indicatore viene associato un punteggio che varia su una scala da 1 a 10. Quando il valore aggiunto dichiarato è maggiore o uguale rispetto a quello stimato, ovvero il rapporto tra il valore aggiunto dichiarato e il valore aggiunto stimato presenta un valore pari o superiore ad 1, il punteggio assume valore 10; quando il citato rapporto presenta un valore pari o inferiore alla corrispondente soglia minima di riferimento³, il punteggio assume valore 1; quando tale rapporto presenta un valore compreso nell'intervallo tra la soglia minima e massima di riferimento, il punteggio è modulato⁴ fra 1 e 10. Nel seguente grafico, per semplicità di rappresentazione, i valori sono rappresentati in forma percentuale approssimata all'intero.




Il valore aggiunto stimato è determinato sulla base di una funzione di regressione del "Valore aggiunto per addetto" i cui coefficienti e la relativa interpretazione sono riportati nel **Sub Allegato 42.C**.

La stima del "Valore aggiunto per addetto" è personalizzata per singolo contribuente sulla base di uno specifico "coefficiente individuale", che misura le differenze nella produttività delle imprese (ad esempio, dovute a diverse abilità manageriali, potere di mercato, ecc.) e che risulta calcolato sulla base dei dati delle otto annualità di imposta precedenti relativi al medesimo contribuente. I criteri per la determinazione del coefficiente individuale sono riportati nell'**Allegato 72**.

REDDITO PER ADDETTO

³ La soglia minima di riferimento è pari a $\exp(-0,37662)$, ovvero l'esponenziale dell'errore standard (sigma), con segno negativo, dei residui della funzione di stima del valore aggiunto per addetto.

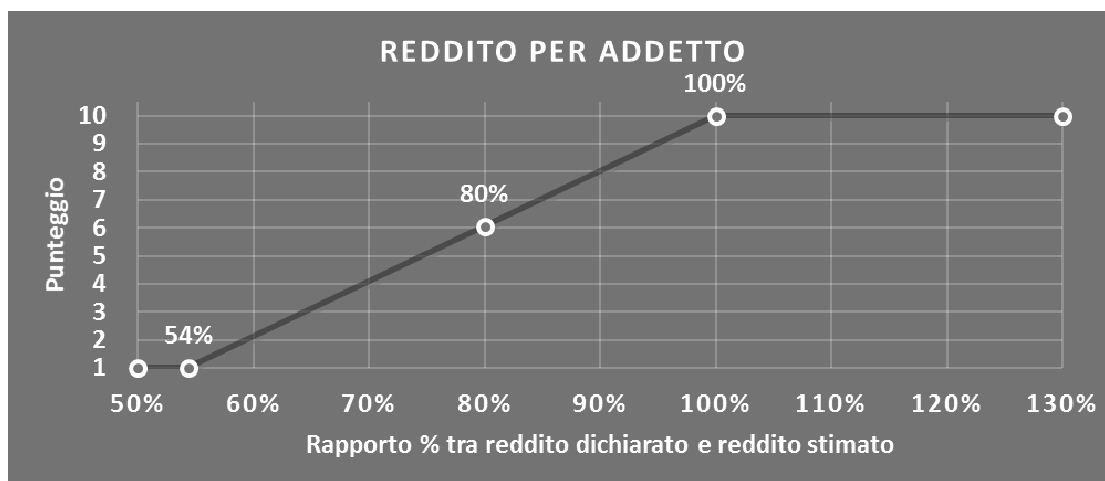
⁴ $\text{Punteggio} = 1 + 9 \times \frac{\{\text{indicatore} - \exp(-\text{sigma})\}}{[1 - \exp(-\text{sigma})]}$



L'indicatore misura l'affidabilità del reddito che un'impresa realizza in un determinato periodo di tempo con riferimento al contributo di ciascun addetto.

L'indicatore è calcolato come rapporto tra il reddito dichiarato per addetto e il reddito per addetto stimato.

A tale indicatore viene associato un punteggio che varia su una scala da 1 a 10. Quando il reddito dichiarato è maggiore o uguale rispetto a quello stimato ovvero il rapporto tra reddito dichiarato e reddito stimato presenta un valore pari o superiore ad 1, il punteggio assume valore 10; quando il citato rapporto presenta un valore pari o inferiore alla corrispondente soglia minima di riferimento⁵ o il reddito dichiarato è negativo, il punteggio assume valore 1; quando tale rapporto presenta un valore compreso nell'intervallo tra la soglia minima e massima di riferimento, il punteggio è modulato⁶ fra 1 e 10. Nel seguente grafico, per semplicità di rappresentazione, i valori sono rappresentati in forma percentuale approssimata all'intero.



Il reddito stimato è pari alla somma del reddito dichiarato e dell'eventuale maggior valore aggiunto stimato.

⁵ La soglia minima di riferimento è pari a $\exp(-0,60922)$, ovvero l'esponenziale della deviazione standard (sigma), con segno negativo, del logaritmo del rapporto tra reddito per addetto dichiarato e reddito per addetto dichiarato più la differenza tra valore aggiunto per addetto stimato e dichiarato.

⁶ $\text{Punteggio} = 1 + 9 \times \frac{\{\text{indicatore} - \exp(-\text{sigma})\}}{1 - \exp(-\text{sigma})}$



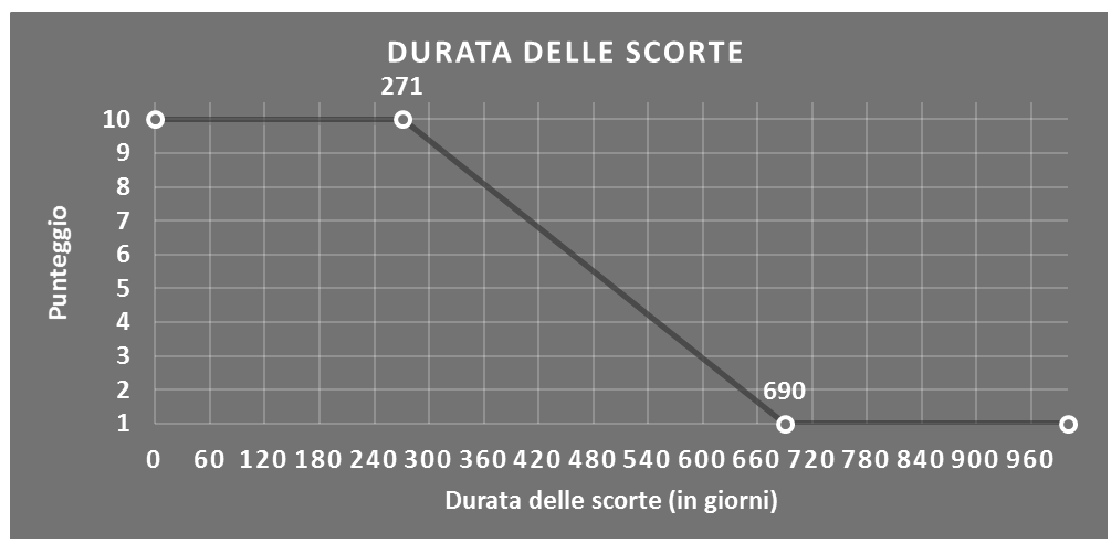
DURATA E DECUMULO DELLE SCORTE

L'indicatore "Durata e decumulo delle scorte" è un indicatore composito costituito dalla media semplice dei punteggi dei due indicatori elementari "Durata delle scorte" e "Decumulo delle scorte".

- **DURATA DELLE SCORTE**

L'indicatore misura i giorni di permanenza media delle scorte in magazzino.

A tale indicatore viene associato un punteggio che varia su una scala da 1 a 10. Quando la "Durata delle scorte" presenta un valore pari o inferiore alla soglia minima di riferimento (ad es. **271 giorni** per il MoB 5), il punteggio assume valore 10; quando la durata delle scorte presenta un valore pari o superiore alla corrispondente soglia massima di riferimento (ad es. **690 giorni** per il MoB 5), il punteggio assume valore 1; quando la durata delle scorte presenta un valore compreso nell'intervallo tra la soglia minima e massima di riferimento, il punteggio è modulato⁷ fra 1 e 10.



I dati riportati nel grafico sono riferiti al MoB 5.

Le soglie di riferimento (esprese in numero di giorni) sono differenziate per "Modello di Business" come di seguito riportato:

⁷ Punteggio = $10 - 9 \times \frac{(\text{indicatore} - \text{soglia minima})}{(\text{soglia massima} - \text{soglia minima})}$



	Modalità di distribuzione	Soglia minima	Soglia massima
MoB 1	Tutti i soggetti	125	481
MoB 2	Tutti i soggetti	50	331
MoB 3	Tutti i soggetti	148	528
MoB 4	Tutti i soggetti	144	525
MoB 5	Tutti i soggetti	271	690
MoB 6	Tutti i soggetti	169	592
MoB 7	Tutti i soggetti	159	568
MoB 8	Tutti i soggetti	194	601
MoB 9	Tutti i soggetti	57	360
MoB 10	Tutti i soggetti	156	551
MoB 11	Tutti i soggetti	148	526

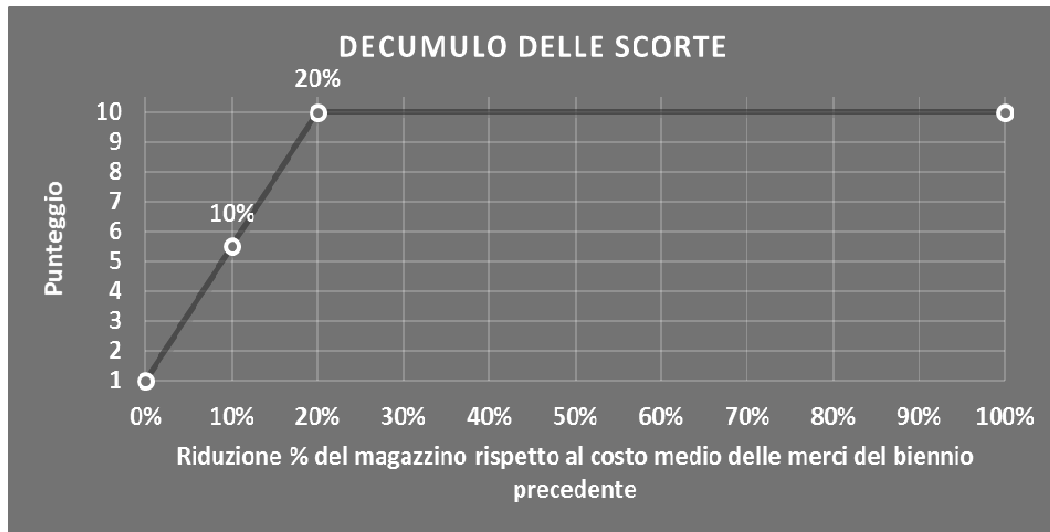
Per ogni singolo soggetto, i valori soglia sono ottenuti come media, ponderata con le relative probabilità di appartenenza, dei valori di riferimento individuati per gruppo omogeneo.

- **DECUMULO DELLE SCORTE**

L'indicatore di "Decumulo delle scorte" fornisce una misura dello smobilizzo delle giacenze di magazzino nel corso dell'anno. A tale indicatore viene associato un punteggio che varia su una scala da 1 a 10. Quando il "Decumulo delle scorte" presenta un valore pari o inferiore alla soglia minima di riferimento, pari a **zero**, il punteggio assume valore 1; quando il "Decumulo delle scorte" presenta un valore pari o superiore alla corrispondente soglia massima di riferimento (**0,20**), il punteggio assume valore 10; quando il "Decumulo delle scorte" presenta un valore compreso nell'intervallo tra la soglia minima e massima di riferimento, il punteggio è modulato⁸ fra 1 e 10. Nel seguente grafico, per semplicità di rappresentazione, i valori sono rappresentati in forma percentuale.


⁸ Punteggio = 1 + 9×(indicatore/0,20)





L'indicatore di "Decumulo delle scorte" è **applicato** quando il suo punteggio è superiore al punteggio dell'indicatore "Durata delle scorte".

In caso di inapplicabilità dell'indicatore "Decumulo delle scorte", il punteggio dell'indicatore composito "Durata e decumulo delle scorte" sarà pari a quello del solo indicatore "Durata delle scorte".



INDICATORI ELEMENTARI DI ANOMALIA

GESTIONE CARATTERISTICA

COSTO DEL VENDUTO E PER LA PRODUZIONE DI SERVIZI NEGATIVO O NULLO

L'indicatore evidenzia situazioni di anomalia relative al costo del venduto e per la produzione di servizi.

Nel caso in cui tale costo sia negativo o nullo, l'indicatore è **applicato** e il relativo punteggio assume valore 1.

COSTO DEL VENDUTO (RELATIVO A PRODOTTI SOGGETTI AD AGGIO O RICAVO FISSO) NEGATIVO

L'indicatore evidenzia situazioni di anomalia concernenti il costo del venduto relativo a prodotti soggetti ad aggio o ricavo fisso.

Nel caso in cui tale costo sia negativo, l'indicatore è **applicato** e il relativo punteggio assume valore 1.

CORRISPONDENZA DELLE ESISTENZE DI PRODOTTI FINITI, MATERIE PRIME E MERCI CON LE RELATIVE RIMANENZE

L'indicatore monitora la corrispondenza tra il valore delle "Esistenze iniziali relative a merci, prodotti finiti, materie prime e sussidiarie, semilavorati e ai servizi non di durata ultrannuale (escluse quelle relative a prodotti soggetti ad aggio o ricavo fisso)" e le relative rimanenze finali dichiarate per il periodo di imposta precedente.


Nel caso in cui la differenza, in valore assoluto, tra i due importi sia superiore a 100 euro più il 5% delle rimanenze finali dell'anno precedente, l'indicatore è **applicato** e il relativo punteggio assume valore 1.

L'indicatore è **applicabile** solo se per il periodo di imposta precedente il contribuente ha applicato gli indici sintetici di affidabilità fiscale o gli studi di settore per una attività di impresa.

CORRISPONDENZA DELLE ESISTENZE DI OPERE E SERVIZI DI DURATA ULTRANNUALE CON LE RELATIVE RIMANENZE

L'indicatore monitora la corrispondenza tra il valore delle "Esistenze iniziali relative ad opere, forniture e servizi di durata ultrannuale" e le relative rimanenze finali dichiarate per il periodo di imposta precedente.

Nel caso in cui la differenza, in valore assoluto, tra i due importi sia superiore a 100 euro più il 5% delle rimanenze finali dell'anno precedente, l'indicatore è **applicato** e il relativo punteggio assume valore 1.



L'indicatore è **applicabile** solo se per il periodo di imposta precedente il contribuente ha applicato gli indici sintetici di affidabilità fiscale o gli studi di settore per una attività di impresa.

CORRISPONDENZA DELLE ESISTENZE DI OPERE E SERVIZI DI DURATA ULTRANNUALE DI CUI ALL'ART. 93 COMMA 5 DEL TUIR CON LE RELATIVE RIMANENZE

L'indicatore monitora la corrispondenza tra il valore delle "Esistenze iniziali relative ad opere, forniture e servizi di durata ultrannuale di cui all'art. 93, comma 5, del TUIR" e le relative rimanenze finali dichiarate per il periodo di imposta precedente.

Nel caso in cui la differenza, in valore assoluto, tra i due importi sia superiore a 100 euro più il 5% delle rimanenze finali dell'anno precedente, l'indicatore è **applicato** e il relativo punteggio assume valore 1.

L'indicatore è **applicabile** solo se per il periodo di imposta precedente il contribuente ha applicato gli indici sintetici di affidabilità fiscale o gli studi di settore per una attività di impresa.

CORRISPONDENZA DELLE ESISTENZE DI PRODOTTI SOGGETTI AD AGGIO O RICAVO FISSO CON LE RELATIVE RIMANENZE

L'indicatore monitora la corrispondenza tra il valore delle "Esistenze iniziali relative a prodotti soggetti ad aggio o ricavo fisso" e le relative rimanenze finali dichiarate per il periodo di imposta precedente.

Nel caso in cui la differenza, in valore assoluto, tra i due importi sia superiore a 100 euro più il 5% delle rimanenze finali dell'anno precedente, l'indicatore è **applicato** e il relativo punteggio assume valore 1.

L'indicatore è **applicabile** solo se per il periodo di imposta precedente il contribuente ha applicato gli indici sintetici di affidabilità fiscale o gli studi di settore per una attività di impresa.

VALORIZZAZIONE DELLE RIMANENZE FINALI O ESISTENZE INIZIALI RELATIVE AD OPERE, FORNITURE E SERVIZI DI DURATA ULTRANNUALE DI CUI ALL'ART. 93 COMMA 5 DEL TUIR

L'indicatore monitora l'anomala compilazione, per questo settore economico, delle rimanenze finali o esistenze iniziali relative ad opere, forniture e servizi di durata ultrannuale di cui all'art. 93 comma 5 del TUIR.

In presenza di tale anomalia, l'indicatore è **applicato** e il relativo punteggio assume valore 1.



CORRISPONDENZA DELLE GIORNATE RETRIBUITE CON IL MODELLO CU E I DATI INPS

L'indicatore controlla il numero di giornate retribuite relative ai dipendenti, dichiarate nel quadro A del modello di rilevazione dei dati, con l'analogo dato desumibile dagli archivi della Certificazione Unica (CU) e UNIEMENS-INPS.

L'indicatore è **applicabile** solo per i soggetti che rispettano le seguenti condizioni:

- sono contemporaneamente presenti in entrambe le banche dati esterne (CU e UNIEMENS-INPS);
- non indicano nel modello di rilevazione dei dati forme di lavoro dipendente a tempo parziale e di apprendistato;
- dichiarano nel modello di rilevazione dei dati "Mesi di attività nel corso del periodo di imposta" non superiori a 12.

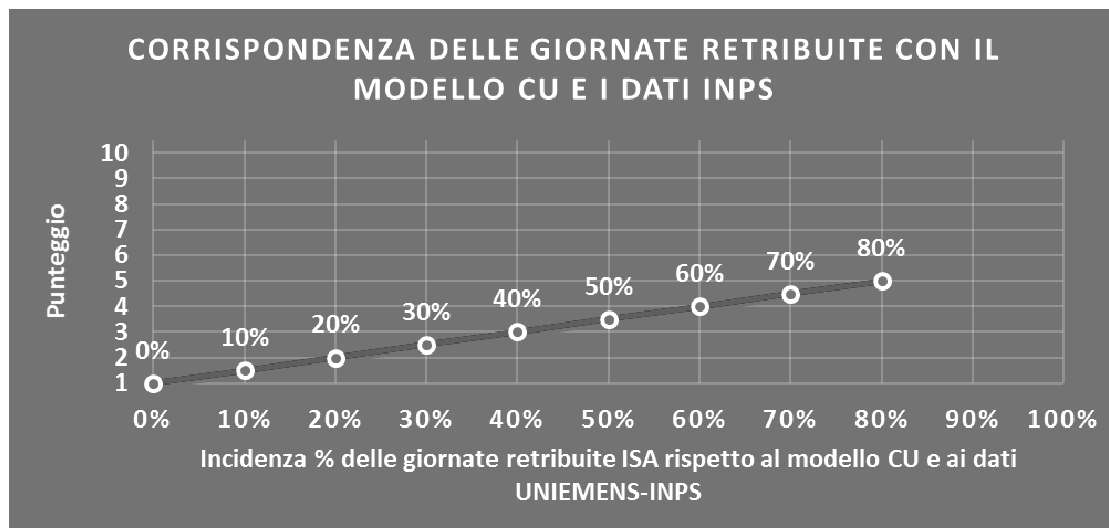
Il valore di riferimento è il minimo tra le giornate retribuite dichiarate nel modello CU (normalizzate a 312 giorni) e le giornate retribuite dichiarate ai fini UNIEMENS-INPS.

L'indicatore è **calcolato** come rapporto percentuale tra il numero delle giornate retribuite dichiarate nel quadro A del modello di rilevazione dei dati e il valore di riferimento.

L'indicatore è **applicato** quando presenta un valore non superiore alla soglia massima di riferimento (**80%**) e la differenza tra le giornate di riferimento e le giornate retribuite dichiarate nel quadro A del modello di rilevazione dei dati è superiore al seguente valore:

$$52 \text{ giorni} + 20\% \text{ del valore di riferimento} + 312 \times \text{Numero Soci Amministratori}$$

Il punteggio è modulato⁹ fra 1 e 5, come da grafico seguente.



⁹ Punteggio = 1 + 4 × (indicatore / 80)



COPERTURA DELLE SPESE PER DIPENDENTE

L'indicatore verifica che l'impresa generi un valore aggiunto per addetto coerente con le spese per dipendente.

L'indicatore è **calcolato** come rapporto tra le spese per dipendente e il valore aggiunto (al netto delle spese per prestazioni rese da professionisti esterni) per addetto¹⁰. Le spese per dipendente sono calcolate come rapporto tra le "Spese per lavoro dipendente e per altre prestazioni diverse da lavoro dipendente afferenti l'attività dell'impresa", al netto delle "Spese per prestazioni rese da professionisti esterni", delle "Spese per collaboratori coordinati e continuativi" e delle "Spese per compensi corrisposti ai soci per l'attività di amministratore (società di persone)", e il numero dipendenti.

Nel caso in cui il rapporto tra le spese per dipendente e il valore aggiunto (al netto delle spese per prestazioni rese da professionisti esterni) per addetto assuma valori superiori all'unità l'indicatore è **applicato** e il relativo punteggio assume valore 1.

ANALISI DELL'APPORTO DI LAVORO DELLE FIGURE NON DIPENDENTI

L'indicatore monitora la corretta compilazione dell'apporto di lavoro delle figure non dipendenti.

A tal fine, per ciascuna figura di addetto non dipendente (collaboratori familiari, familiari diversi, associati in partecipazione, soci amministratori, soci non amministratori) e a seconda della natura giuridica dell'impresa di appartenenza, è stato definito un valore percentuale minimo di apporto di lavoro per addetto, differenziato per numero di addetti per figura di addetto non dipendente (si veda la tabella seguente).

Tale valore rappresenta la soglia minima di riferimento dell'apporto di lavoro delle figure non dipendenti.

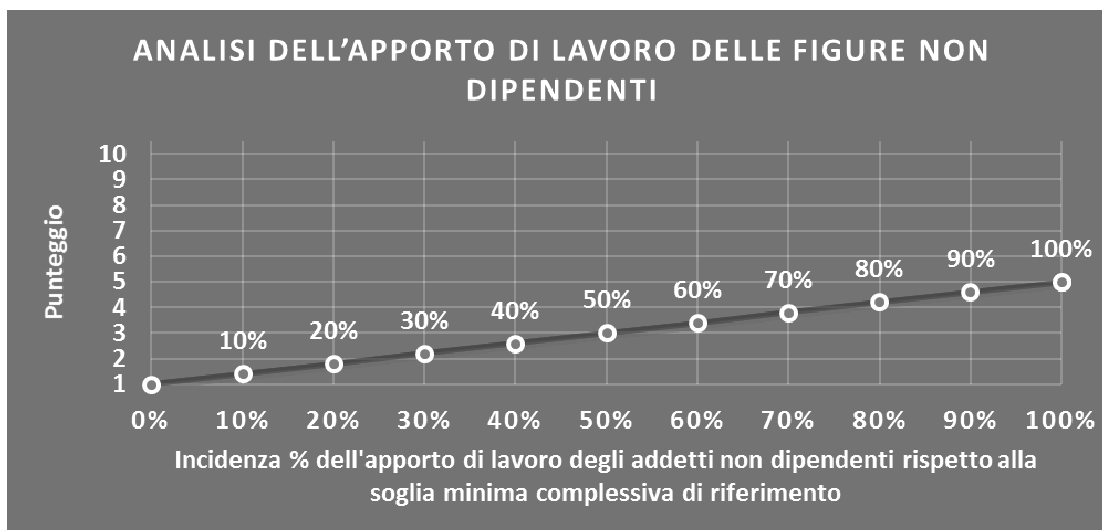
Soglia minima percentuale di apporto di lavoro per addetto delle figure non dipendenti

¹⁰ Quando il denominatore dell'indicatore "Copertura delle spese per dipendente" è non positivo, l'indicatore **non è applicato**.



NATURA GIURIDICA	Numero addetti per figura	COLLABORATORI FAMILIARI	FAMILIARI DIVERSI	ASSOCIATI IN PARTECIPAZIONE	SOCI AMMINISTRATORI	SOCI NON AMMINISTRATORI
PERSONE FISICHE	1	50	30	10		
PERSONE FISICHE	2	50	30	8		
PERSONE FISICHE	3	50	30	5		
PERSONE FISICHE	4	50	30	3		
PERSONE FISICHE	5	50	30	2		
PERSONE FISICHE	>5	50	30	1		
SOCIETA' DI PERSONE	1		30	10	100	20
SOCIETA' DI PERSONE	2		30	8	75	15
SOCIETA' DI PERSONE	3		30	5	67	13
SOCIETA' DI PERSONE	4		30	3	63	13
SOCIETA' DI PERSONE	5		30	2	60	8
SOCIETA' DI PERSONE	>5		30	1	50	4
SOCIETA' DI CAPITALI E ENTI NON COMMERCIALI	1		30	10	50	10
SOCIETA' DI CAPITALI E ENTI NON COMMERCIALI	2		30	8	38	8
SOCIETA' DI CAPITALI E ENTI NON COMMERCIALI	3		30	5	33	5
SOCIETA' DI CAPITALI E ENTI NON COMMERCIALI	4		30	3	31	3
SOCIETA' DI CAPITALI E ENTI NON COMMERCIALI	5		30	2	28	2
SOCIETA' DI CAPITALI E ENTI NON COMMERCIALI	>5		30	1	16	1

Nel caso in cui la percentuale complessiva di apporto di lavoro degli addetti non dipendenti dichiarata sia inferiore alla soglia minima complessiva di riferimento, l'indicatore è **applicato** e il relativo punteggio¹¹ assume un valore compreso tra 1 e 5, come da grafico successivo.



ASSENZA DEL NUMERO DI ASSOCIATI IN PARTECIPAZIONE IN PRESENZA DEI RELATIVI UTILI

¹¹ Punteggio = $1 + 4 \times (\text{apporto di lavoro degli addetti non dipendenti} / \text{soglia minima complessiva di riferimento})$



L'indicatore evidenzia situazioni di anomalia nei casi di mancata dichiarazione dell'apporto di lavoro degli "Associati in partecipazione" in presenza degli "Utili spettanti agli associati in partecipazione con apporti di solo lavoro".

Nel caso in cui si verifichi tale anomalia, l'indicatore è **applicato** e il relativo punteggio assume valore 1.

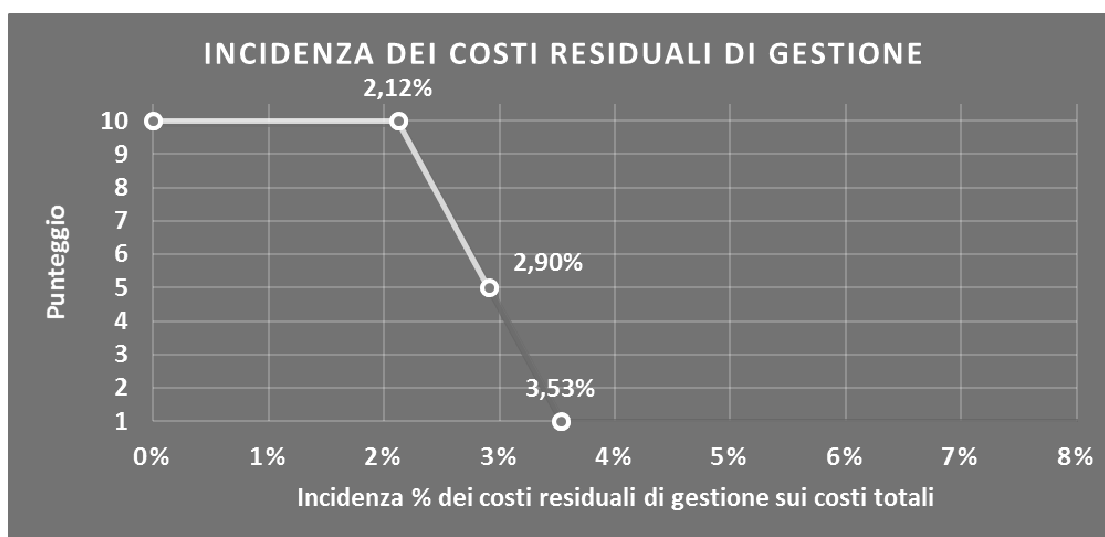
INCIDENZA DEI COSTI RESIDUALI DI GESTIONE

L'indicatore verifica che le voci di costo relative agli oneri diversi di gestione e alle altre componenti negative costituiscano una plausibile componente residuale di costo.

L'indicatore è **calcolato** come rapporto percentuale tra i costi residuali di gestione e i costi totali.

Qualora i costi totali siano uguali a zero, l'indicatore non è **applicabile**.

All'indicatore "Incidenza dei costi residuali di gestione" viene associato un punteggio che varia su una scala da 1 a 10. Quando l'indicatore presenta un valore pari o inferiore alla corrispondente soglia minima di riferimento (**2,12%**), il punteggio assume valore 10; quando l'indicatore presenta un valore pari o superiore alla corrispondente soglia massima di riferimento (**3,53%**), il punteggio assume valore 1; quando l'indicatore presenta un valore compreso nell'intervallo tra la soglia minima e massima di riferimento, il punteggio è modulato¹² fra 1 e 10.



L'indicatore è **applicato** quando il relativo punteggio è non superiore a 5.

MARGINE OPERATIVO LORDO NEGATIVO

L'indicatore evidenzia situazioni di anomalia relative al margine operativo lordo.

¹² Punteggio = 10 - 9 × [(indicatore - soglia minima) / (soglia massima - soglia minima)]



Nel caso in cui detto margine sia negativo e il valore aggiunto sia positivo, l'indicatore è **applicato** e il relativo punteggio assume valore 1.

GESTIONE DEI BENI STRUMENTALI

INCIDENZA DEGLI AMMORTAMENTI

L'indicatore verifica la coerenza tra ammortamenti per beni mobili strumentali e relativo valore.

L'indicatore è **calcolato** come rapporto percentuale tra gli ammortamenti per beni mobili strumentali, al netto dei beni di costo unitario non superiore a 516,46 euro, e il valore dei beni strumentali mobili in proprietà, al netto dei beni di costo unitario non superiore a 516,46 euro, parametrato alla quota di mesi di attività nel corso del periodo di imposta (numero di mesi di attività nel corso del periodo di imposta/12).

Nel caso in cui il valore dell'indicatore sia pari o superiore al valore della soglia massima di riferimento (**25%**), l'indicatore è **applicato** e il relativo punteggio assume valore 1.

Qualora l'importo degli ammortamenti per beni mobili strumentali, al netto dei beni di costo unitario non superiore a 516,46 euro, sia positivo, il valore dei beni strumentali mobili in proprietà, al netto dei beni di costo unitario non superiore a 516,46 euro, sia pari a zero, l'indicatore è **applicato** e il relativo punteggio assume valore 1.

INCIDENZA DEI COSTI PER BENI MOBILI ACQUISITI IN DIPENDENZA DI CONTRATTI PER LOCAZIONE FINANZIARIA

L'indicatore verifica la coerenza tra canoni di leasing e valore dei relativi beni strumentali acquisiti in leasing.

L'indicatore è **calcolato** come rapporto percentuale tra i "Canoni per beni mobili acquisiti in dipendenza di contratti di locazione finanziaria, ad esclusione dei canoni di leasing fiscalmente deducibili oltre il periodo di durata del contratto", e il "Valore dei beni strumentali mobili relativo a beni acquisiti in dipendenza di contratti di locazione finanziaria", parametrato alla quota di mesi di attività nel corso del periodo di imposta (numero di mesi di attività nel corso del periodo di imposta/12).

Nel caso in cui il valore dell'indicatore sia pari o superiore al valore della soglia massima di riferimento (**55%**), l'indicatore è **applicato** e il relativo punteggio assume valore 1.

Qualora i "Canoni per beni mobili acquisiti in dipendenza di contratti di locazione finanziaria, ad esclusione dei canoni di leasing fiscalmente deducibili oltre il periodo di durata del contratto", siano positivi e il "Valore dei beni strumentali mobili relativo a beni acquisiti in dipendenza di contratti di locazione finanziaria" sia pari a zero, l'indicatore è **applicato** e il relativo punteggio assume valore 1.

REDDITIVITÀ

REDDITO OPERATIVO NEGATIVO



L'indicatore intercetta le situazioni in cui il reddito operativo è minore di zero.

Qualora si verifichi questa condizione e il margine operativo lordo sia positivo, l'indicatore è **applicato** e il relativo punteggio assume valore 1.

RISULTATO ORDINARIO NEGATIVO

L'indicatore intercetta le situazioni in cui il risultato ordinario è minore di zero.

Qualora si verifichi questa condizione, l'indicatore è **applicato** e il relativo punteggio assume valore 1.

REDDITO NEGATIVO PER PIÙ DI UN TRIENNIO

L'indicatore monitora situazioni di reddito¹³ negativo ripetute negli anni.

L'indicatore è **applicato** quando, prendendo a riferimento gli ultimi 8 periodi d'imposta, in almeno 4 annualità, anche non consecutive, è dichiarato reddito negativo.

Il punteggio è pari a:

- 5 se il reddito è negativo per 4 annualità;
- 4 se il reddito è negativo per 5 annualità;
- 3 se il reddito è negativo per 6 annualità;
- 2 se il reddito è negativo per 7 annualità;
- 1 se il reddito è negativo per 8 annualità.

GESTIONE EXTRA-CARATTERISTICA

INCIDENZA DEGLI ACCANTONAMENTI


L'indicatore verifica la plausibilità degli accantonamenti rispetto alla capacità dell'impresa di produrre reddito attraverso la propria gestione caratteristica.

L'indicatore è **calcolato** come rapporto percentuale tra gli "Accantonamenti" e il margine operativo lordo.

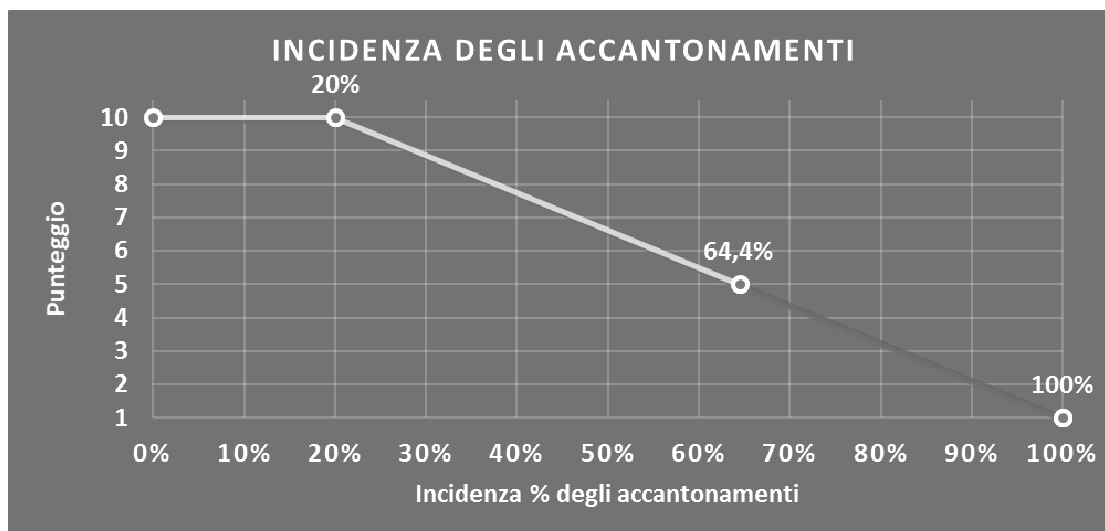
Qualora gli "Accantonamenti" siano uguali a zero, l'indicatore non è **applicabile**.

All'indicatore "Incidenza degli accantonamenti" viene associato un punteggio che varia su una scala da 1 a 10. Quando l'indicatore presenta un valore pari o inferiore alla corrispondente soglia minima di riferimento (**20%**), il punteggio assume valore 10; quando l'indicatore presenta un valore pari o superiore alla corrispondente soglia massima di

¹³ Per i periodi d'imposta fino al 2017 il reddito da prendere a riferimento è pari a: "Reddito d'impresa (o perdita)" + i compensi corrisposti ai soci per l'attività di amministratore relativi a società di persone, società ed enti soggetti all'IRES + gli "Utili spettanti agli associati in partecipazione con apporti di solo lavoro" + i beni distrutti o sottratti + le maggiorazioni delle quote di ammortamento e dei canoni di locazione finanziaria.



riferimento (**100%**), il punteggio assume valore 1; quando l'indicatore presenta un valore compreso nell'intervallo tra la soglia minima e massima di riferimento, il punteggio è modulato¹⁴ fra 1 e 10.



L'indicatore è **applicato** quando il relativo punteggio è non superiore a 5.

Qualora il margine operativo lordo sia non positivo, l'indicatore è **applicato** ed assume punteggio pari ad 1.

INCIDENZA DEGLI ONERI FINANZIARI NETTI

L'indicatore valuta la plausibilità dell'indebitamento finanziario dell'impresa, permettendo di evidenziare eventuali squilibri tra gestione operativa e finanziaria.

L'indicatore è **calcolato** come rapporto percentuale tra gli oneri finanziari netti e il reddito operativo.

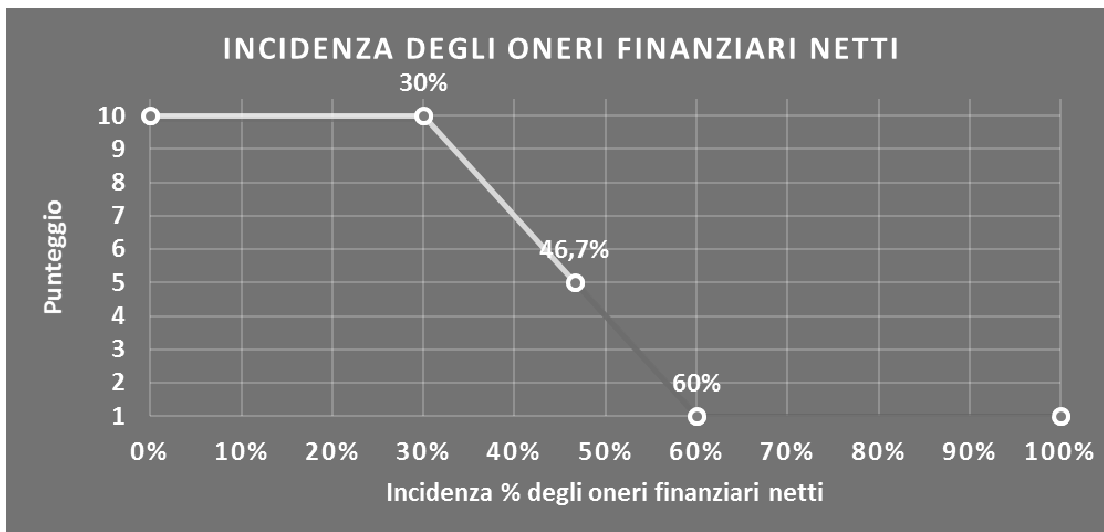
Qualora gli oneri finanziari netti siano uguali a zero, l'indicatore non è **applicabile**.

All'indicatore "Incidenza degli oneri finanziari netti" viene associato un punteggio che varia su una scala da 1 a 10. Quando l'indicatore presenta un valore pari o inferiore alla corrispondente soglia minima di riferimento (**30%**), il punteggio assume valore 10; quando l'indicatore presenta un valore pari o superiore alla corrispondente soglia massima di riferimento (**60%**), il punteggio assume valore 1; quando l'indicatore presenta un valore compreso nell'intervallo tra la soglia minima e massima di riferimento, il punteggio è modulato¹⁵ fra 1 e 10.

¹⁴ Punteggio = $10 - 9 \times \frac{(\text{indicatore} - \text{soglia minima})}{(\text{soglia massima} - \text{soglia minima})}$

¹⁵ Punteggio = $10 - 9 \times \frac{(\text{indicatore} - \text{soglia minima})}{(\text{soglia massima} - \text{soglia minima})}$





L'indicatore è **applicato** quando il relativo punteggio è non superiore a 5.

Qualora il reddito operativo sia non positivo, l'indicatore è **applicato** ed assume punteggio pari ad 1.


ATTIVITÀ NON INERENTI

Gli indicatori di questa tipologia individuano situazioni in cui il contribuente svolge in prevalenza attività economiche non rientranti nell'ambito di applicazione dell'ISA di riferimento.

Di seguito è riportato l'indicatore elementare di anomalia relativo all'attività non inerente.

PRODOTTI MERCEOLOGICI VENDUTI: CONFEZIONI IN PELLE > 50% DEI RICAVI

Qualora il contribuente abbia indicato di derivare più del 50% dei ricavi dalla vendita di "Confezioni in pelle", l'indicatore è **applicato** e il punteggio è pari a 1.



SUB ALLEGATI

SUB ALLEGATO 42.A – ASSEGNAZIONE AI MOB

In fase di applicazione, per l'assegnazione dei contribuenti ai MoB viene utilizzata una combinazione di due tecniche statistiche di tipo multivariato (analisi fattoriali e modelli di mistura finita) che utilizza le seguenti variabili:

Analisi fattoriale	Nome variabile	Descrizione variabile
Funzione informativa	A_SOMMA_ABBIGLIAMENTO_P	Abbigliamento esterno
	A_SOMMA_CALZATURE_PELLET_P	Calzature, pelletteria, accessori e/o valigeria
	A_SOMMA_INTIMO_MARE_P	Intimo, abbigliamento mare e calzetteria
	MERCE_SPOSA_P	Prodotti merceologici venduti: Abiti da sposa
Ricavi ottenuti con leve di prezzo	FASCIA_LUSSO_P	Fascia qualitativa dell'offerta: Lusso
	FASCIA_FINE_P	Fascia qualitativa dell'offerta: Fine
Canale integrato/ coordinato verticale	MODORG_FRANC_AFFIL_SN	Modalità organizzativa in franchising e/o affiliato
	MODACQ_FA_GACQ_PROD_P	Acquisto da e/o attraverso gruppi d'acquisto, unioni volontarie, consorzi, cooperative, franchisor e affilianti e acquisto diretto da produttori
	CST_GRUPACQ_FA_EURO	Costi addebitati da gruppi di acquisto, franchisor, affilianti

Sulla base di tali variabili, il contribuente viene assegnato ad uno o più MoB attraverso l'attribuzione di una probabilità di appartenenza, come descritto nell'**Allegato 71**.

Le matrici ed i vettori per il calcolo delle probabilità di appartenenza ai MoB sono riportati nell'**Allegato 73**.



SUB ALLEGATO 42.B – FUNZIONE “RICAVI PER ADDETTO”

Di seguito viene riportato l'elenco delle variabili e dei coefficienti della funzione di regressione "Ricavi per addetto", con la spiegazione dei coefficienti.

	VARIABILI	COEFFICIENTE	INTERPRETAZIONE DEL COEFFICIENTE STIMATO	
INPUT PRODUTTIVI	Valore dei beni strumentali mobili in proprietà e in leasing	(*) 0,017404162497807	Un aumento dell'1% della variabile determina un aumento dello 0,02% del Ricavo stimato	
	Ammortamenti per beni mobili strumentali	(*) 0,016756382524085	Un aumento dell'1% della variabile determina un aumento dello 0,02% del Ricavo stimato	
	Canoni relativi a beni mobili acquisiti in dipendenza di contratti di locazione finanziaria	(*) 0,015041419695758	Un aumento dell'1% della variabile determina un aumento dello 0,02% del Ricavo stimato	
	Spese per lavoro dipendente al netto dei compensi corrisposti ai soci per l'attività di amministratore	(*) 0,070457727335213	Un aumento dell'1% della variabile determina un aumento dello 0,07% del Ricavo stimato	
	Spese per prestazioni rese da professionisti esterni	(*) 0,01590377572763	Un aumento dell'1% della variabile determina un aumento dello 0,02% del Ricavo stimato	
	Costo del venduto e per la produzione di servizi	(*) 0,718225867437098	Un aumento dell'1% della variabile determina un aumento dello 0,72% del Ricavo stimato	
	Totale spese per servizi	(*) 0,097439423510103	Un aumento dell'1% della variabile determina un aumento dello 0,10% del Ricavo stimato	
	Quota giornate Apprendisti	-0,021964647551404	Un apprendista presenta una produttività inferiore del 2,20% in termini di Ricavo stimato	
	Totale locali per la vendita e l'esposizione interna della merce	(**) 0,051190627187486	Un aumento dell'1% della variabile determina un aumento dello 0,05% del Ricavo stimato	
	Coefficiente di servizio commerciale	0,074355950481486	Un aumento dell'1% della variabile determina un aumento dello 0,07% del Ricavo stimato	
VARIABILI STRUTTURALI	Corrispettivi conseguiti con vendite promozionali	(*) -0,001575755331404	Un aumento dell'1% della variabile determina una diminuzione dello 0,002% del Ricavo stimato	
	Ricavi derivanti dalla vendita di prodotti per via telematica (Internet) / 100	0,037975740608896	Un aumento dell'1% della variabile determina un aumento dello 0,04% del Ricavo stimato	
	Spese per servizio di adeguamento e modifica capi affidati a terzi	(*) 0,007502262182695	Un aumento dell'1% della variabile determina un aumento dello 0,01% del Ricavo stimato	
	Probabilità di appartenenza al MoB 2 - Negozi generalmente organizzati in franchising e/o affiliati con un assortimento ampio	0,031043312552727	L'appartenenza al MoB determina un aumento del 3,10% del Ricavo stimato	
	Probabilità di appartenenza al MoB 5 - Negozi con assortimento prevalente di abiti da sposa	0,014202338529366	L'appartenenza al MoB determina un aumento dell'1,42% del Ricavo stimato	
	Probabilità di appartenenza al MoB 7 - Negozi che vendono in genere abbigliamento di fascia fine - lusso	-0,0044814442568144	L'appartenenza al MoB determina una diminuzione dello 0,44% del Ricavo stimato	
	Probabilità di appartenenza al MoB 9 - Negozi generalmente organizzati in franchising e/o affiliati con assortimento di abbigliamento	0,019794300848726	L'appartenenza al MoB determina un aumento dell'1,98% del Ricavo stimato	
	Probabilità di appartenenza al MoB 10 - Negozi che vendono prevalentemente intimo, abbigliamento mare e/o calzetteria	-0,033760140127064	L'appartenenza al MoB determina una diminuzione del 3,38% del Ricavo stimato	



	Probabilità di appartenenza al Mob 11 - Negozi che vendono prevalentemente calzature, pelletteria, accessori e/o valigeria in genere di fascia fine - lusso			0,0100003193568687	L'appartenenza al Mob determina un aumento dell'1% del Ricavo stimato
	Territorialità del livello del reddito medio imponibile ai fini dell'addizionale IRPEF, a livello comunale			0,168712031522069	La localizzazione nei comuni a più alto livello del reddito medio imponibile determina un aumento del 16,87% del Ricavo stimato
VARIABLES TERRITORIALI	Territorialità del livello dei canoni di locazione degli immobili definita su dati dell'Osservatorio sul Mercato Immobiliare (OMI), a livello comunale			0,091332825472874	La localizzazione nei comuni a più alto livello di canoni di locazione determina un aumento del 9,13% del Ricavo stimato
	Territorialità del livello delle quotazioni immobiliari definita su dati dell'Osservatorio sul Mercato Immobiliare (OMI), a livello comunale			0,091166398111275	La localizzazione nei comuni a più alto livello delle quotazioni immobiliari determina un aumento del 9,12% del Ricavo stimato
	Territorialità del commercio, a livello comunale relativa ai gruppi 1 o 4			-0,027673183272907	La condizione di Territorialità del commercio, a livello comunale relativa ai gruppi 1 o 4 determina una diminuzione del 2,77% del Ricavo stimato
	Territorialità del commercio, a livello comunale relativa ai gruppi 3 o 5			0,016374574017679	La condizione di Territorialità del commercio, a livello comunale relativa ai gruppi 3 o 5 determina un aumento dell'1,64% del Ricavo stimato
MISURE DI CICLO DI SETTORE	Andamento dell'ammontare dei ricavi del settore, distinto per Territorialità del commercio a livello comunale			0,045127971337101	Una diminuzione dell'1% della variabile di ciclo economico 'Andamento dell'ammontare dei ricavi del settore, distinto per Territorialità del commercio a livello comunale' determina una flessione dello 0,05% del Ricavo stimato
ECONOMIE DI SCALA E/O SOSTITUZIONE	(Costo del venduto e per la produzione di servizi) x (Spese per lavoro dipendente al netto dei compensi corrisposti ai soci per l'attività di amministratore)		(****)	-0,000277569541102	Un aumento dell'1% della variabile determina una diminuzione dello 0,0003% del Ricavo stimato
	(Costo del venduto e per la produzione di servizi) x (Valore dei beni strumentali mobili in proprietà e in leasing)		(****)	-0,000044571274156	Un aumento dell'1% della variabile determina una diminuzione dello 0,00004% del Ricavo stimato
	(Spese per lavoro dipendente al netto dei compensi corrisposti ai soci per l'attività di amministratore) x (Valore dei beni strumentali mobili in proprietà e in leasing)		(****)	-0,000421270125563	Un aumento dell'1% della variabile determina una diminuzione dello 0,0004% del Ricavo stimato
INTERCETTA	Valore dell'intercetta del modello di stima			0,968606163745631	
Coefficiente di rivalutazione				1,009466367232085	
Coefficiente individuale				Vedasi Allegato 72	


(*) Le variabili contabili (XC) sono utilizzate in stima come $LN[1+XC/(N^{\circ}addetti \times 1.000)]$

(**) Le variabili numeriche (XN) sono utilizzate in stima come $LN[1+XN/(N^{\circ}addetti)]$

(***) La variabile relativa al numero degli addetti è utilizzata in stima come $LN(1+N^{\circ}addetti)$

(****) Ciascuna variabile (XS) del prodotto è utilizzata in stima come $LN(1+XS)$


Le misure di ciclo settoriale relative al periodo d'imposta di applicazione saranno pubblicate con apposito Decreto ai sensi dell'art. 9-bis comma 2 del DL 50 del 24 aprile 2017 convertito nella Legge n. 96 del 21 giugno 2017.



SUB ALLEGATO 42.C – FUNZIONE “VALORE AGGIUNTO PER ADDETTO”

Di seguito viene riportato l'elenco delle variabili e dei coefficienti della funzione di regressione "Valore aggiunto per addetto", con la spiegazione dei coefficienti.

	VARIABILI	COEFFICIENTE	INTERPRETAZIONE DEL COEFFICIENTE STIMATO
INPUT PRODUTTIVI	Valore dei beni strumentali mobili in proprietà e in leasing	(*) 0,063069738686406	Un aumento dell'1% della variabile determina un aumento dello 0,06% del VA stimato
	Ammortamenti per beni mobili strumentali	(*) 0,076298881192393	Un aumento dell'1% della variabile determina un aumento dello 0,08% del VA stimato
	Canoni relativi a beni immobili	(*) -0,063350433738033	Un aumento dell'1% della variabile determina una diminuzione dello 0,06% del VA stimato
	Spese per lavoro dipendente al netto dei compensi corrisposti ai soci per l'attività di amministratore	(*) 0,267826216558052	Un aumento dell'1% della variabile determina un aumento dello 0,27% del VA stimato
	Spese per prestazioni rese da professionisti esterni	(*) 0,048376592653938	Un aumento dell'1% della variabile determina un aumento dello 0,05% del VA stimato
	Costo del venduto e per la produzione di servizi	(*) 0,323531335478225	Un aumento dell'1% della variabile determina un aumento dello 0,32% del VA stimato
	Totale spese per servizi	(*) 0,061448550306354	Un aumento dell'1% della variabile determina un aumento dello 0,06% del VA stimato
	Quota giornate Apprendisti	-0,08801038343342	Un apprendista presenta una produttività inferiore del 8,80% in termini di VA stimato
	Primo anno (vale 1 per il primo periodo d'imposta successivo all'inizio attività)	-0,017033376039645	La condizione di "Primo anno (vale 1 per il primo periodo d'imposta successivo all'inizio attività)" determina una diminuzione dell' 1,70% del VA stimato
	Totale locali per la vendita e l'esposizione interna della merce	(**) 0,033418027125297	Un aumento dell'1% della variabile determina un aumento dello 0,03% del VA stimato
VARIABILI STRUTTURALI	Coefficiente di servizio commerciale	0,059130802550138	Un aumento dell'1% della variabile determina un aumento dello 0,06% del VA stimato
	Corrispettivi conseguiti con vendite promozionali	(*) -0,016119009384792	Un aumento dell'1% della variabile determina una diminuzione dello 0,02% del VA stimato
	Spese per servizio di adeguamento e modifica capi affidati a terzi	(*) 0,025645943065933	Un aumento dell'1% della variabile determina un aumento dello 0,03% del VA stimato
	Costi sostenuti per l'acquisto delle merci vendute a stock	(*) -0,0284448173499051	Un aumento dell'1% della variabile determina una diminuzione dello 0,03% del VA stimato
	Probabilità di appartenenza al MoB 1 - Negozi con assortimento prevalente di abbigliamento	-0,066269897139986	L'appartenenza al MoB determina diminuzione del 6,63% del VA stimato
	Probabilità di appartenenza al MoB 2 - Negozi generalmente organizzati in franchising e/o affiliati con un assortimento ampio	0,027146569301711	L'appartenenza al MoB determina un aumento del 2,71% del VA stimato
	Probabilità di appartenenza al MoB 5 - Negozi con assortimento prevalente di abiti da sposa	0,037134794127129	L'appartenenza al MoB determina un aumento del 3,71% del VA stimato
	Probabilità di appartenenza al MoB 7 - Negozi che vendono in genere abbigliamento di fascia fine - lusso	-0,064622795691558	L'appartenenza al MoB determina una diminuzione del 6,46% del VA stimato
	Probabilità di appartenenza al MoB 9 - Negozi generalmente organizzati in franchising e/o affiliati con assortimento di abbigliamento	-0,036123306382401	L'appartenenza al MoB determina una diminuzione del 3,61% del VA stimato



SUB ALLEGATO 42.D – FORMULE DELLE VARIABILI E DEGLI INDICATORI

Di seguito sono riportate le formule delle variabili e degli indicatori economico-contabili utilizzati nell'ISA AM05U:

Abbigliamento esterno = Prodotti merceologici venduti: Abbigliamento esterno uomo + Prodotti merceologici venduti: Abbigliamento esterno donna + Prodotti merceologici venduti: Abbigliamento bambino + Prodotti merceologici venduti: Camicie e/o maglie uomo + Prodotti merceologici venduti: Camicie e/o maglie donna + Prodotti merceologici venduti: Cravatte

Acquisto da e/o attraverso gruppi d'acquisto, unioni volontarie, consorzi, cooperative, franchisor e affilianti e acquisto diretto da produttori = (Modalità di acquisto: Acquisto da e/o attraverso gruppi d'acquisto, unioni volontarie, consorzi, cooperative, franchisor e affilianti + Modalità di acquisto: Acquisto diretto da produttori) se Modalità organizzativa in franchising e/o affiliato è maggiore di zero; altrimenti assume valore pari a zero

Addetti¹⁶ (ditte individuali) = Titolare + Numero dipendenti + Numero collaboratori coordinati e continuativi che prestano attività prevalentemente nell'impresa + Numero collaboratori dell'impresa familiare e coniuge dell'azienda coniugale + Numero familiari diversi che prestano attività nell'impresa + Numero associati in partecipazione

Addetti (società) = Numero dipendenti + Numero collaboratori coordinati e continuativi che prestano attività prevalentemente nell'impresa + Numero familiari diversi che prestano attività nell'impresa + Numero associati in partecipazione + Numero soci amministratori + Numero soci non amministratori + Numero amministratori non soci

Aggi derivanti dalla vendita di generi soggetti ad aggio o ricavo fisso = Ricavi derivanti dalla vendita di generi soggetti ad aggio o ricavo fisso - (Esistenze iniziali relative a prodotti soggetti ad aggio o ricavo fisso - Rimanenze finali relative a prodotti soggetti ad aggio o ricavo fisso + Costi per l'acquisto di prodotti soggetti ad aggio o ricavo fisso - Beni soggetti ad aggio o ricavo fisso distrutti o sottratti)¹⁷

Ammortamenti per beni mobili strumentali, al netto dei beni di costo unitario non superiore a 516,46 euro = Ammortamenti per beni mobili strumentali - Spese per l'acquisto di beni strumentali mobili di costo unitario non superiore a 516,46 euro

Andamento dell'ammontare dei ricavi del settore, distinto per Territorialità del commercio a livello comunale

Tale indicatore è differenziato per gruppo della Territorialità del commercio¹⁸ a livello comunale.

La variabile è la media ponderata, per tutte le unità locali compilate, dei singoli indicatori territoriali, con pesi dati dalla variabile "Percentuale dei corrispettivi relativi al punto vendita". Nel caso in cui la somma della "Percentuale dei corrispettivi relativi al punto vendita" per tutte le unità locali compilate è diversa da 100, la variabile è la media, per tutte le unità locali compilate, dei singoli indicatori territoriali.

Un'unità locale è compilata se il comune dell'unità locale è compilato.

Calzature, pelletteria, accessori e/o valigeria = Prodotti merceologici venduti: Pelletteria, accessori e/o valigeria + Prodotti merceologici venduti: Calzature uomo + Prodotti merceologici venduti: Calzature donna + Prodotti merceologici venduti: Calzature bambino

Coefficiente di servizio commerciale = Numero addetti/Totale locali per la vendita e l'esposizione interna della merce

Costi addebitati da gruppi di acquisto, franchisor, affilianti = (Altri dati: Costi e spese addebitati da gruppi d'acquisto, unioni volontarie, consorzi, cooperative, franchisor, affilianti per voci diverse dall'acquisto delle merci) se Modalità organizzativa in franchising e/o affiliato è maggiore di zero; altrimenti assume valore pari a zero

Costi produttivi = Costo del venduto e per la produzione di servizi + Spese per acquisti di servizi - Compensi corrisposti ai soci per l'attività di amministratore (società ed enti soggetti all'IRPEF) + Altri costi per servizi + Canoni per beni mobili acquisiti in dipendenza di contratti di locazione non finanziaria e di noleggio + Spese per lavoro dipendente e per altre prestazioni diverse da lavoro dipendente afferenti l'attività dell'impresa - Compensi corrisposti ai soci per l'attività di amministratore (società di persone) + Abbonamenti a riviste e giornali, acquisto di libri, spese per cancelleria, per omaggio a clienti ed articoli promozionali

Costi residuali di gestione = Oneri diversi di gestione ed altre componenti negative - Abbonamenti a riviste e giornali, acquisto di libri, spese per cancelleria, per omaggio a clienti ed articoli promozionali - Perdite su crediti - "Utili spettanti agli associati in partecipazione con apporti di solo lavoro" - Maggiorazioni fiscali - Componenti negativi derivanti da trasferimenti di azienda o di rami di azienda -

¹⁶ Il titolare è pari a uno. Il numero collaboratori dell'impresa familiare e coniuge dell'azienda coniugale, il numero familiari diversi che prestano attività nell'impresa, il numero associati in partecipazione, il numero soci amministratori e il numero soci non amministratori sono pari alla relativa percentuale di lavoro prestato diviso 100. Il numero collaboratori coordinati e continuativi che prestano attività prevalentemente nell'impresa, il numero amministratori non soci e il titolare sono rideterminati in base alla durata dell'attività pari al numero di mesi di attività nel corso del periodo di imposta diviso 12.

Il numero addetti non può essere inferiore a ("Numero di mesi di attività nel corso del periodo di imposta" diviso 12).

¹⁷ Se è minore di zero, la variabile viene posta uguale a zero.

¹⁸ I criteri e le conclusioni dello studio sono riportati nell'apposito Decreto Ministeriale.



Minusvalenze derivanti da operazioni di riconversione produttiva, ristrutturazione o ridimensionamento produttivo, espropri o nazionalizzazioni di beni, alienazione di beni non strumentali all'attività produttiva

Costi totali = Costi produttivi + Oneri diversi di gestione ed altre componenti negative - Abbonamenti a riviste e giornali, acquisto di libri, spese per cancelleria, per omaggio a clienti ed articoli promozionali - Perdite su crediti - "Utili spettanti agli associati in partecipazione con apporti di solo lavoro" - Maggiorazioni fiscali - Componenti negativi derivanti da trasferimenti di azienda o di rami di azienda - Minusvalenze derivanti da operazioni di riconversione produttiva, ristrutturazione o ridimensionamento produttivo, espropri o nazionalizzazioni di beni, alienazione di beni non strumentali all'attività produttiva

Costo del venduto e per la produzione di servizi¹⁹ = [Esistenze iniziali relative a merci, prodotti finiti, materie prime e sussidiarie, semilavorati e ai servizi non di durata ultrannuale (escluse quelle relative a prodotti soggetti ad aggio o ricavo fisso) + Costi per l'acquisto di materie prime, sussidiarie, semilavorati e merci (esclusi quelli relativi a prodotti soggetti ad aggio o ricavo fisso) e per la produzione di servizi - Beni distrutti o sottratti relativi a materie prime, sussidiarie, semilavorati, merci e prodotti finiti (esclusi quelli soggetti ad aggio o ricavo fisso)] + (Esistenze iniziali relative ad opere, forniture e servizi di durata ultrannuale di cui all'art. 93, comma 5, del TUIR - Beni distrutti o sottratti relativi ad opere, forniture e servizi di durata ultrannuale di cui all'art. 93, comma 5, del TUIR) - Rimanenze finali

Costo del venduto (relativo a prodotti soggetti ad aggio o ricavo fisso) = (Esistenze iniziali relative a prodotti soggetti ad aggio o ricavo fisso - Rimanenze finali relative a prodotti soggetti ad aggio o ricavo fisso + Costi per l'acquisto di prodotti soggetti ad aggio o ricavo fisso - Beni soggetti ad aggio o ricavo fisso distrutti o sottratti)

Decumulo delle scorte²⁰ = {(Esistenze iniziali - Rimanenze finali) / [Costi per l'acquisto di materie prime, sussidiarie, semilavorati e merci (esclusi quelli relativi a prodotti soggetti ad aggio o ricavo fisso) e per la produzione di servizi relativi al periodo di imposta (t-1) + Costi per l'acquisto di materie prime, sussidiarie, semilavorati e merci (esclusi quelli relativi a prodotti soggetti ad aggio o ricavo fisso) e per la produzione di servizi relativi al periodo di imposta (t-2)] / 2}

Dipendenti a tempo parziale e apprendisti = Dipendenti a tempo parziale, assunti con contratto di lavoro intermittente, di lavoro ripartito, con contratto di inserimento, a termine, lavoratori a domicilio, personale con contratto di somministrazione di lavoro + Apprendisti

Durata delle scorte²¹ = {[(Esistenze iniziali + Rimanenze finali) / 2] × 365} / (Costo del venduto e per la produzione di servizi)

Esistenze iniziali = Esistenze iniziali relative a merci, prodotti finiti, materie prime e sussidiarie, semilavorati e ai servizi non di durata ultrannuale (escluse quelle relative a prodotti soggetti ad aggio o ricavo fisso) + Esistenze iniziali relative ad opere, forniture e servizi di durata ultrannuale di cui all'art. 93, comma 5, del TUIR

Giornate retribuite dichiarate ai fini UNIEMENS-INPS = Numero giorni retribuiti nella qualifica. Il calcolo viene dapprima effettuato per ogni dipendente dell'azienda utilizzando un limite massimo di 312 giornate retribuite. Successivamente si calcola il numero complessivo di giornate retribuite per ciascuna azienda sommando le giornate retribuite di tutti i relativi dipendenti. Il calcolo viene effettuato escludendo i lavoratori con codice qualifica 'Z' ("lavoratori esclusi da contribuzione INPS previdenziale ed assistenziale, OTD o OTI dipendente di azienda agricola in genere ovvero OTD dipendente da cooperativa Legge 240/84") e i lavoratori con codice qualifica '4' o '5' afferenti agli apprendisti

Giornate retribuite dichiarate nel modello CU = (Numero di giorni per i quali spettano le detrazioni di lavoro dipendente) × 312 / 365. Il calcolo viene dapprima effettuato per ogni dipendente del sostituto d'imposta imponendo un limite massimo di 312 giornate retribuite. Successivamente si calcola il numero complessivo di giornate retribuite per ciascun sostituto di imposta sommando le giornate retribuite di tutti i relativi dipendenti. Il calcolo viene effettuato solo per i sostituti d'imposta che non hanno compilato la Sezione 3 "INPS Gestione separata parasubordinati" del modello CU ovvero quelli che non hanno dichiarato collaboratori coordinati e continuativi

Intimo, abbigliamento mare e calzetteria = Prodotti merceologici venduti: Intimo e/o abbigliamento mare uomo + Prodotti merceologici venduti: Intimo e/o abbigliamento mare donna + Prodotti merceologici venduti: Calzetteria

Margine operativo lordo = Valore aggiunto - (Spese per lavoro dipendente e per altre prestazioni diverse da lavoro dipendente afferenti l'attività dell'impresa - Compensi corrisposti ai soci per l'attività di amministratore (società di persone))

Modalità organizzativa in franchising e/o affiliato = 1 se Modalità organizzativa: In franchising è maggiore di zero o se Modalità organizzativa: Affiliato è maggiore di zero; altrimenti assume valore pari a zero

Numero dipendenti = (Numero delle giornate retribuite - Numero delle giornate di sospensione, C.I.G. e simili del personale dipendente) diviso 312

¹⁹Ad esclusione dell'utilizzo nell'ambito dell'indicatore elementare di anomalia "Costo del venduto e per la produzione di servizi negativo o nullo", se la variabile è minore di zero, viene posta uguale a zero.

²⁰Quando il denominatore dell'indicatore "Decumulo delle scorte" è nullo, l'indicatore **non è applicato**.

²¹Quando la variabile "Costo del venduto e per la produzione di servizi" è non positiva, l'indicatore di "Durata delle scorte" **non è applicato**.



Oneri finanziari netti = Interessi e altri oneri finanziari - Risultato della gestione finanziaria

Quota giornate apprendisti = (Numero giornate retribuite apprendisti)/(Numero addetti×312)

Reddito = Risultato ordinario + Altri proventi considerati ricavi di cui alla lettera f) dell'art. 85, comma 1, del TUIR + Altri proventi e componenti positivi - Oneri diversi di gestione ed altre componenti negative di cui componenti negativi derivanti da trasferimenti di azienda o di rami di azienda - Oneri diversi di gestione ed altre componenti negative di cui minusvalenze derivanti da operazioni di riconversione produttiva, ristrutturazione o ridimensionamento produttivo, espropri o nazionalizzazioni di beni, alienazione di beni non strumentali all'attività produttiva

Reddito operativo = Margine operativo lordo - Ammortamenti - Accantonamenti

Ricavi = Ricavi di cui ai commi 1 (lett. a) e b)) e 2 dell'art. 85 del TUIR (esclusi aggi o ricavi fissi) + (Altri proventi considerati ricavi - Altri proventi considerati ricavi di cui alla lettera f) dell'art. 85, comma 1, del TUIR) + (Rimanenze finali relative ad opere, forniture e servizi di durata ultrannuale - Rimanenze finali relative ad opere, forniture e servizi di durata ultrannuale di cui all'art. 93, comma 5, del TUIR) - (Esistenze iniziali relative ad opere, forniture e servizi di durata ultrannuale - Esistenze iniziali relative ad opere, forniture e servizi di durata ultrannuale di cui all'art. 93, comma 5, del TUIR) + Ulteriori componenti positivi per migliorare il profilo di affidabilità

Rimanenze finali = Rimanenze finali relative a merci, prodotti finiti, materie prime e sussidiarie, semilavorati e ai servizi non di durata ultrannuale (escluse quelle relative a prodotti soggetti ad aggio o ricavo fisso) + Rimanenze finali relative ad opere, forniture e servizi di durata ultrannuale di cui all'art. 93, comma 5, del TUIR

Risultato ordinario = Reddito operativo + Risultato della gestione finanziaria - Interessi e altri oneri finanziari + Incrementi di immobilizzazioni per lavori interni

Tasso di occupazione a livello regionale

La variabile è la media ponderata, per tutte le unità locali compilate, dei singoli indicatori regionali, con pesi dati dalla variabile "Percentuale dei corrispettivi relativi al punto vendita". Nel caso in cui la somma della "Percentuale dei corrispettivi relativi al punto vendita" per tutte le unità locali compilate è diversa da 100, la variabile è la media, per tutte le unità locali compilate, dei singoli indicatori regionali.

Un'unità locale è compilata se il comune dell'unità locale è compilato.

Territorialità dei Factory Outlet Center²²

La territorialità dei Factory Outlet Center differenzia il territorio nazionale sulla base della distanza, espressa in minuti di percorrenza, di ciascun comune dal Factory Outlet Center (F.O.C.) più vicino.

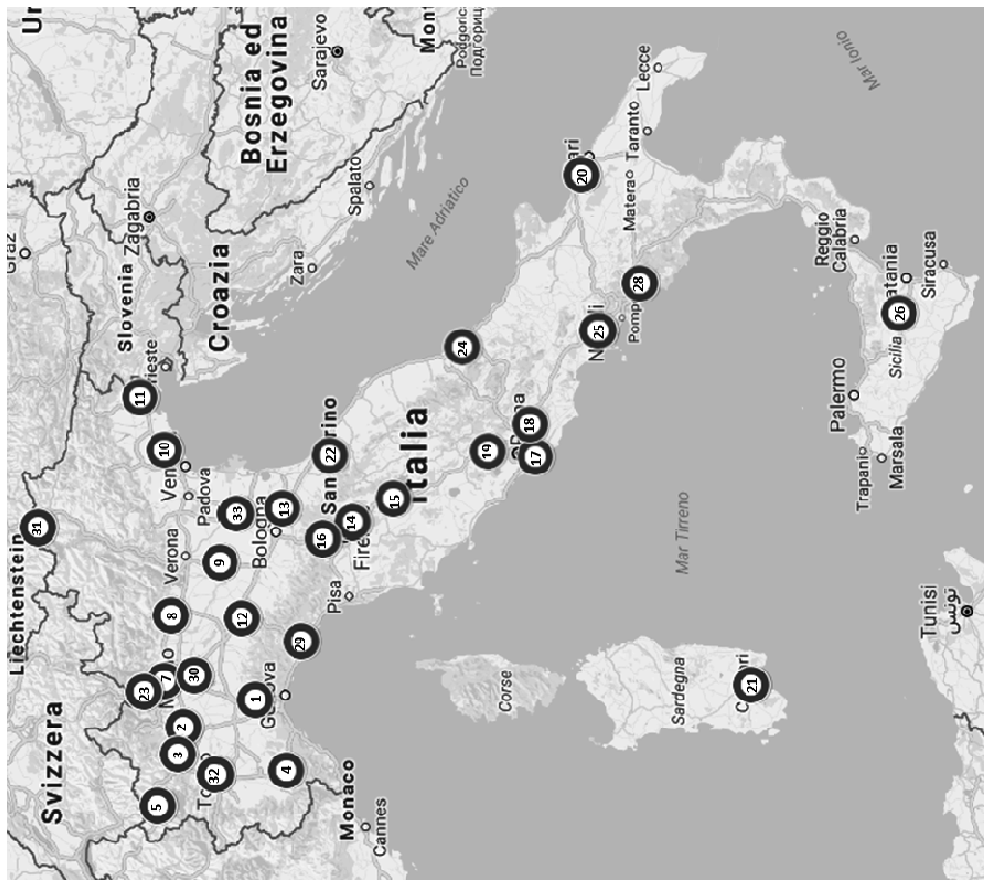
La variabile è la media ponderata, per tutte le unità locali compilate, delle variabili trasformate $(1 - \text{distanza}/90)$, per i comuni con distanza minore o uguale a 90 minuti, con pesi dati dalla variabile "Percentuale dei corrispettivi relativi al punto vendita". Nel caso in cui la somma della "Percentuale dei corrispettivi relativi al punto vendita" per tutte le unità locali compilate è diversa da 100, la variabile è la media, per tutte le unità locali compilate, delle variabili trasformate $(1 - \text{distanza}/90)$ per i comuni con distanza minore o uguale a 90 minuti. Per i comuni con distanza superiore a 90 minuti la variabile trasformata è pari a zero.

Un'unità locale è compilata se il comune dell'unità locale è compilato.

Di seguito sono riportati l'elenco e la mappa dei Factory Outlet Center presenti in Italia alla data 31.12.2017.

²² I criteri e le conclusioni dello studio sono riportati nell'apposito Decreto Ministeriale.





Regione	Località	Factory Outlet Center (F.O.C.)	Codice F.O.C.
Piemonte	Serravalle Scrivia (AL)	Designer Outlet Serravalle Scrivia	1
	Vicolungo (NO)	Vicolungo The Style Outlets	2
	Sandigliano (BI)	The Place Luxury Outlet	3
	Mondovì (CN)	Mondovì Outlet Village	4
Valle d'Aosta	Sutrin (AO)	Torino Outlet Village	32
	Quart (AO)	Fifty Factory Store Aosta	5
	Meda (MI)	Hull & Huffy Factory Outlet	7
Lombardia	Rodengo Saiano (BS)	Frazziacorta Outlet Village	8
	Bagnolo San Vito (MN)	Fashion District Mantova	9
	Locate di Tivoli (MI)	Scalo Milano City Style	30
Trentino-Alto Adige	Brennero (BZ)	Outlet Center Brenner	31
Veneto	Noventa di Piave (VE)	Designer Outlet Noventa di Piave	10
	Occhiobello (RO)	DellaPo Family Destination Outlet	33
Friuli-Venezia Giulia	Palmanova (UD)	Palmanova Outlet Village	11
Liguria	Brugnato (SP)	StopInn Brugnato 5Terre Village	29
Emilia-Romagna	Fidenza (PR)	Fidenza Village	12
	Castel Guelfo (BO)	Castel Guelfo The Style Outlets	13
Toscana	Leccio, Reggello (FI)	The Mall Outlet Village	14
	Foiano della Chiana (AR)	Valdichiana Outlet Village	15
	Barberino di Mugello (FI)	Designer Outlet Barberino	16
Lazio	Castel Romano, Roma (RM)	Designer Outlet Castel Romano	17
	Valmontone (RM)	Valmontone Outlet Village	18
	Sant'Arcangelo (RM)	Soratte Outlet Shopping	19
Puglia	Molfetta (BA)	Fashion District Molfetta	20
Sardegna	More Collare, Sestu (CA)	Sardinia Outlet Village	21
San Marino	Repubblica di San Marino	San Marino Factory Outlet	22
Svizzera Italiana	Mendisio, Svizzera (CH)	Factory Stores Mendisio	23
Abruzzo	Città Sant'Angelo (PE)	Città Sant'Angelo Outlet Village	24
Campania	Marcinisa (CE)	Designer Outlet La Reggia	25
	San Nicola Vico, Eboli (SA)	Calento Outlet Village	28
Sicilia	Agia (EN)	Sicilia Outlet Village	26



Territorialità del commercio²³

La territorialità è applicata a livello comunale relativamente ai gruppi 1 o 4 e 3 o 5.

Gruppo 1 - Aree con livelli di benessere e scolarizzazione molto bassi ed attività economiche legate prevalentemente al commercio di tipo tradizionale;

Gruppo 3 - Aree ad alto livello di benessere, con un tessuto produttivo industriale e una rete commerciale prevalentemente tradizionale;

Gruppo 4 - Aree a basso livello di benessere, minor scolarizzazione e rete distributiva tradizionale;

Gruppo 5 - Aree con benessere molto elevato, in aree urbane e metropolitane fortemente terziarizzate e sviluppate, con una rete distributiva molto evoluta.

Il valore del gruppo territoriale di riferimento è la quota di appartenenza al gruppo territoriale di riferimento. La quota è data dalla somma della "Percentuale dei corrispettivi relativi al punto vendita" relativa alle unità locali compilate che appartengono al gruppo territoriale di riferimento divisa 100; nel caso in cui la somma della "Percentuale dei corrispettivi relativi al punto vendita" per tutte le unità locali compilate è diversa da 100, la quota è calcolata come rapporto tra il numero delle unità locali compilate che appartengono al gruppo territoriale di riferimento e il numero totale delle unità locali compilate.

Un'unità locale è compilata se è compilato il comune dell'unità locale.

Territorialità del livello dei canoni di locazione degli immobili definita su dati dell'Osservatorio sul Mercato Immobiliare (OMI) riferiti all'anno 2016²⁴

La territorialità del livello dei canoni di locazione degli immobili differenzia il territorio nazionale sulla base dei valori delle locazioni degli immobili per comune.

La variabile è la media ponderata, per tutte le unità locali compilate, dei singoli indicatori territoriali, con pesi dati dalla variabile "Percentuale dei corrispettivi relativi al punto vendita". Nel caso in cui la somma della "Percentuale dei corrispettivi relativi al punto vendita" per tutte le unità locali compilate è diversa da 100, la variabile è la media, per tutte le unità locali compilate, dei singoli indicatori territoriali.

Un'unità locale è compilata se il comune dell'unità locale è compilato.

Territorialità del livello delle quotazioni immobiliari definita su dati dell'Osservatorio sul Mercato Immobiliare (OMI) riferiti all'anno 2016²⁵

La territorialità del livello delle quotazioni immobiliari differenzia il territorio nazionale sulla base dei valori di mercato degli immobili per comune.

La variabile è la media ponderata, per tutte le unità locali compilate, dei singoli indicatori territoriali, con pesi dati dalla variabile "Percentuale dei corrispettivi relativi al punto vendita". Nel caso in cui la somma della "Percentuale dei corrispettivi relativi al punto vendita" per tutte le unità locali compilate è diversa da 100, la variabile è la media, per tutte le unità locali compilate, dei singoli indicatori territoriali.

Un'unità locale è compilata se il comune dell'unità locale è compilato.

Territorialità del livello del reddito medio imponibile ai fini dell'addizionale Irpef definita su dati del Dipartimento delle Finanze riferiti ai periodi d'imposta 2014 e 2015²⁶

La territorialità del livello del reddito differenzia il territorio nazionale sulla base del livello del reddito per comune.

La variabile è la media ponderata, per tutte le unità locali compilate, dei singoli indicatori territoriali, con pesi dati dalla variabile "Percentuale dei corrispettivi relativi al punto vendita". Nel caso in cui la somma della "Percentuale dei corrispettivi relativi al punto vendita" per tutte le unità locali compilate è diversa da 100, la variabile è la media, per tutte le unità locali compilate, dei singoli indicatori territoriali.

Un'unità locale è compilata se il comune dell'unità locale è compilato.

Totale locali per la vendita e l'esposizione interna della merce = Somma dei metri quadri dei locali per la vendita e l'esposizione interna della merce per tutte le unità locali

Totale spese per servizi = Spese per acquisti di servizi - Compensi corrisposti ai soci per l'attività di amministratore (società ed enti soggetti all'IRES) + Altri costi per servizi + Canoni per beni mobili acquisiti in dipendenza di contratti di locazione non finanziaria e di noleggio + Abbonamenti a riviste e giornali, acquisto di libri, spese per cancelleria, per omaggio a clienti ed articoli promozionali

Valore aggiunto = Ricavi + Agg. derivanti dalla vendita di generi soggetti ad aggio o ricavo fisso - [(Costo del venduto e per la produzione di servizi) + (Spese per acquisti di servizi - Compensi corrisposti ai soci per l'attività di amministratore (società ed enti soggetti all'IRES)) + Altri costi per servizi + Costo per il godimento di beni di terzi (canoni di locazione finanziaria e non finanziaria, di noleggio, ecc.) + (Oneri diversi di gestione ed altre componenti negative - "Utili spettanti agli associati in partecipazione con apporti di solo lavoro" - Maggiorazioni fiscali - Componenti negativi derivanti da trasferimenti di azienda o di rami di azienda - Minusvalenze derivanti da operazioni di riconversione produttiva, ristrutturazione o ridimensionamento produttivo, espropri o nazionalizzazioni di beni, alienazione di beni non strumentali all'attività produttiva)]

Valore dei beni strumentali mobili in proprietà e in leasing²⁷ = Valore dei beni strumentali - Valore relativo a beni acquisiti in dipendenza di contratti di locazione non finanziaria

Valore dei beni strumentali mobili in proprietà, al netto dei beni di costo unitario non superiore a 516,46 euro = Valore dei beni strumentali - Valore relativo a beni acquisiti in dipendenza di contratti di locazione non finanziaria - Valore relativo a beni acquisiti in dipendenza di contratti di locazione finanziaria - Spese per l'acquisto di beni strumentali mobili di costo unitario non superiore a 516,46 euro.

²³ I criteri e le conclusioni dello studio sono riportati nell'apposito Decreto Ministeriale.

²⁴ I criteri e le conclusioni dello studio sono riportati nell'apposito Decreto Ministeriale.

²⁵ I criteri e le conclusioni dello studio sono riportati nell'apposito Decreto Ministeriale.

²⁶ I criteri e le conclusioni dello studio sono riportati nell'apposito Decreto Ministeriale.

²⁷ La variabile è rideterminata in base alla durata dell'attività pari al numero di mesi di attività nel corso del periodo di imposta diviso 12.



ALLEGATO 43

NOTA TECNICA E METODOLOGICA

INDICE SINTETICO DI AFFIDABILITÀ FISCALE

AM06A

COMMERCIO AL DETTAGLIO DI ELETTRODOMESTICI E CASALINGHI



APPLICAZIONE DELL'ISA

L'indice sintetico di affidabilità fiscale (ISA) esprime un giudizio di sintesi sull'affidabilità dei comportamenti fiscali del soggetto.

L'ISA è calcolato come media aritmetica di un insieme d'indicatori elementari e rappresenta il posizionamento del contribuente rispetto a tali indicatori attribuendo al soggetto un valore di sintesi, in scala da 1 a 10, dei singoli indicatori elementari: più basso sarà il valore dell'indice, minore sarà l'affidabilità fiscale del soggetto, più alto sarà il valore, più alta sarà l'attendibilità fiscale del soggetto.

I contribuenti interessati possono indicare ulteriori componenti positivi non risultanti dalle scritture contabili, che concorrono al calcolo degli indicatori elementari, per migliorare il proprio profilo di affidabilità fiscale.

Le attività economiche oggetto dell'indice sintetico di affidabilità fiscale AM06A sono quelle relative ai seguenti codici ATECO 2007:

- 47.19.20 - Commercio al dettaglio in esercizi non specializzati di computer, periferiche, attrezzature per le telecomunicazioni, elettronica di consumo audio e video, elettrodomestici
- 47.42.00 - Commercio al dettaglio di apparecchiature per le telecomunicazioni e la telefonia in esercizi specializzati
- 47.43.00 - Commercio al dettaglio di apparecchi audio e video in esercizi specializzati
- 47.53.11 - Commercio al dettaglio di tende e tendine
- 47.54.00 - Commercio al dettaglio di elettrodomestici in esercizi specializzati
- 47.59.20 - Commercio al dettaglio di utensili per la casa, di cristallerie e vasellame
- 47.59.30 - Commercio al dettaglio di articoli per l'illuminazione
- 47.59.40 - Commercio al dettaglio di macchine per cucire e per maglieria per uso domestico
- 47.59.99 - Commercio al dettaglio di altri articoli per uso domestico nca
- 47.63.00 - Commercio al dettaglio di registrazioni musicali e video in esercizi specializzati

I criteri generali seguiti per la costruzione dell'indice sintetico di affidabilità fiscale AM06A sono riportati nell'**Allegato 71**.

Di seguito sono rappresentate le modalità di calcolo dell'indice sintetico di affidabilità fiscale AM06A per l'applicazione al singolo contribuente dal periodo di imposta 2018.



MODELLI DI BUSINESS


Ai fini della definizione degli indicatori elementari, i contribuenti interessati all'applicazione dell'ISA AM06A sono classificati in gruppi omogenei che presentano al loro interno caratteristiche il più possibile simili in termini di modalità di operare sul mercato in base al "Modello di Business" (MoB) adottato.

I modelli di business rappresentano la struttura della catena del valore alla base del processo di produzione del bene o del servizio e sono espressione delle differenze fondamentali che derivano dalle diverse combinazioni delle funzioni operative di impresa (produzione, logistica, commerciale).

Per l'ISA AM06A i MoB individuati sono i seguenti (la numerosità indicata è riferita alla base dati di costruzione, p.i. 2015):

- **MoB 1 - Punti vendita con offerta prevalente di articoli per la casa** (Numerosità: 5.477). L'assortimento è composto in genere da: casalinghi (inclusi gli apparecchi domestici non elettrici), cristallerie e vasellame, articoli da regalo (oggettistica), complementi di arredo, articoli ed accessori per l'igiene e la pulizia della casa (esclusi i detersivi), tende e tendine, articoli monouso (bicchieri, piatti, tovaglioli, ecc.);
- **MoB 2 - Punti vendita con offerta prevalente di materiale elettrico e per illuminazione** (Numerosità: 515);
- **MoB 3 - Punti vendita con assortimento generalmente ampio** (Numerosità: 4.258). A questo modello di business appartengono imprese che presentano un'ampia gamma dell'offerta commerciale. L'assortimento è composto da svariati prodotti: grandi elettrodomestici (frigoriferi, lavatrici, lavastoviglie, ecc.), piccoli elettrodomestici, apparecchi radio TV, HI-FI, lettori e registratori audio - video, apparecchi per illuminazione, casalinghi (inclusi gli apparecchi domestici non elettrici), cristallerie e vasellame, complementi di arredo, ricambi per elettrodomestici, articoli ed accessori per l'igiene e la pulizia della casa (esclusi i detersivi), videocassette e DVD, dischi, nastri, cd;
- **MoB 4 - Punti vendita con offerta prevalente di telefonia** (Numerosità: 3.364);
- **MoB 5 - Punti vendita con offerta prevalente di elettrodomestici ed apparecchi audio e video** (Numerosità: 2.370). L'assortimento è composto in genere da: grandi elettrodomestici (frigoriferi, lavatrici, lavastoviglie, ecc.), climatizzatori, piccoli elettrodomestici, apparecchi radio TV, HI-FI, lettori e registratori audio - video, ecc.;
- **MoB 6 - Punti vendita generalmente associati/affiliati ad unione volontaria/gruppo d'acquisto** (Numerosità: 751). A questo modello di business appartengono imprese con offerta costituita per lo più da elettrodomestici ed apparecchi audio e video, telefonia, articoli per la casa;
- **MoB 7 - Punti vendita generalmente organizzati in franchising/affiliati** (Numerosità: 1.187). A questo modello di business appartengono imprese con offerta costituita per lo più da telefonia, elettrodomestici ed apparecchi audio e video, articoli per la casa;
- **MoB 8 - Punti vendita con offerta prevalente di macchine per cucire e per maglieria** (Numerosità: 258).

Per la descrizione degli elementi che permettono l'assegnazione del contribuente ai MoB si rimanda al **Sub Allegato 43.A**.



INDICATORI ELEMENTARI

Gli indicatori elementari utilizzati ai fini del calcolo dell'indice sintetico di affidabilità fiscale per l'ISA AM06A sono differenziati **in due gruppi**:

1. **Indicatori elementari di affidabilità.** Tali indicatori individuano l'attendibilità di relazioni e rapporti tra grandezze di natura contabile e strutturale, tipici del settore e/o del modello organizzativo di riferimento, all'interno di specifici intervalli di valori su una scala da 1 a 10.

A questo gruppo appartengono gli indicatori elementari:


- Ricavi per addetto;
- Valore aggiunto per addetto;
- Reddito per addetto;
- Durata e decumulo delle scorte.

2. **Indicatori elementari di anomalia.** Tali indicatori segnalano la presenza di profili contabili e/o gestionali atipici rispetto al settore e/o al modello organizzativo di riferimento o evidenziano incongruenze riconducibili ad ingiustificati disallineamenti tra le informazioni dichiarate nei modelli di rilevazione dei dati per l'applicazione degli ISA, ovvero tra queste e le informazioni presenti nei modelli dichiarativi e/o in altre banche dati, con riferimento a diverse annualità d'imposta. Gli indicatori partecipano al calcolo dell'indice sintetico di affidabilità fiscale soltanto quando l'anomalia è presente; trattandosi di indicatori riferibili unicamente ad anomalie, il relativo punteggio di affidabilità fiscale viene misurato o con una scala da 1 a 5 o con il valore 1 che evidenzia la presenza di una grave anomalia.

A questo gruppo appartengono gli indicatori elementari suddivisi nelle successive 5 sezioni:

Gestione caratteristica:

- Costo del venduto e per la produzione di servizi negativo o nullo;
- Costo del venduto (relativo a prodotti soggetti ad aggio o ricavo fisso) negativo;
- Corrispondenza delle esistenze di prodotti finiti, materie prime e merci con le relative rimanenze;
- Corrispondenza delle esistenze di opere e servizi di durata ultrannuale con le relative rimanenze;
- Corrispondenza delle esistenze di opere e servizi di durata ultrannuale di cui all'art. 93 comma 5 del TUIR con le relative rimanenze;
- Corrispondenza delle esistenze di prodotti soggetti ad aggio o ricavo fisso con le relative rimanenze;
- Valorizzazione delle rimanenze finali o esistenze iniziali relative ad opere, forniture e servizi di durata ultrannuale di cui all'art. 93 comma 5 del TUIR;



- Corrispondenza delle giornate retribuite con il modello CU e i dati INPS;
- Copertura delle spese per dipendente;
- Analisi dell'apporto di lavoro delle figure non dipendenti;
- Assenza del numero di associati in partecipazione in presenza dei relativi utili;
- Incidenza dei costi residuali di gestione;
- Margine operativo lordo negativo;

Gestione dei beni strumentali:

- Incidenza degli ammortamenti;
- Incidenza dei costi per beni mobili acquisiti in dipendenza di contratti per locazione finanziaria;
- Assenza del valore dei beni strumentali;

Redditività:


- Reddito operativo negativo;
- Risultato ordinario negativo;
- Reddito negativo per più di un triennio;

Gestione extra-caratteristica:

- Incidenza degli accantonamenti;
- Incidenza degli oneri finanziari netti;

Attività non inerenti:

- Tipologia dei prodotti venduti e dei servizi prestati: Personal computer, stampanti e altri componenti hardware e software > 50% dei ricavi;
- Tipologia dei prodotti venduti e dei servizi prestati: Materiale elettrico > 50% dei ricavi;
- Tipologia dei prodotti venduti e dei servizi prestati: Mobili > 50% dei ricavi;
- Tipologia dei prodotti venduti e dei servizi prestati: Articoli da regalo (oggettistica) > 50% dei ricavi;
- Tipologia dei prodotti venduti e dei servizi prestati: Strumenti musicali > 50% dei ricavi;
- Tipologia dei prodotti venduti e dei servizi prestati: Edizioni musicali > 50% dei ricavi;
- Tipologia dei prodotti venduti e dei servizi prestati: Accessori (accordatori, corde, etc.) > 50% dei ricavi;
- Tipologia dei prodotti venduti e dei servizi prestati: Materiale per collezionisti > 50% dei ricavi;



- Tipologia dei prodotti venduti e dei servizi prestati: Riviste specializzate, poster, foto e gadget > 50% dei ricavi;
- Tipologia dei prodotti venduti e dei servizi prestati: Servizi di attivazione di contratti pay-tv > 50% dei ricavi;
- Tipologia dei prodotti venduti e dei servizi prestati: Trasporto strumenti musicali > 50% dei ricavi;
- Tipologia dei prodotti venduti e dei servizi prestati: Noleggio strumenti musicali > 50% dei ricavi;
- Tipologia dei prodotti venduti e dei servizi prestati: Installazione assistenza e riparazione > 50% dei ricavi;
- Tipologia dei prodotti venduti e dei servizi prestati: Prevendita biglietti concerti e spettacoli > 50% dei ricavi.

Le formule delle variabili e degli indicatori sono riportate nel **Sub Allegato 43.D**.



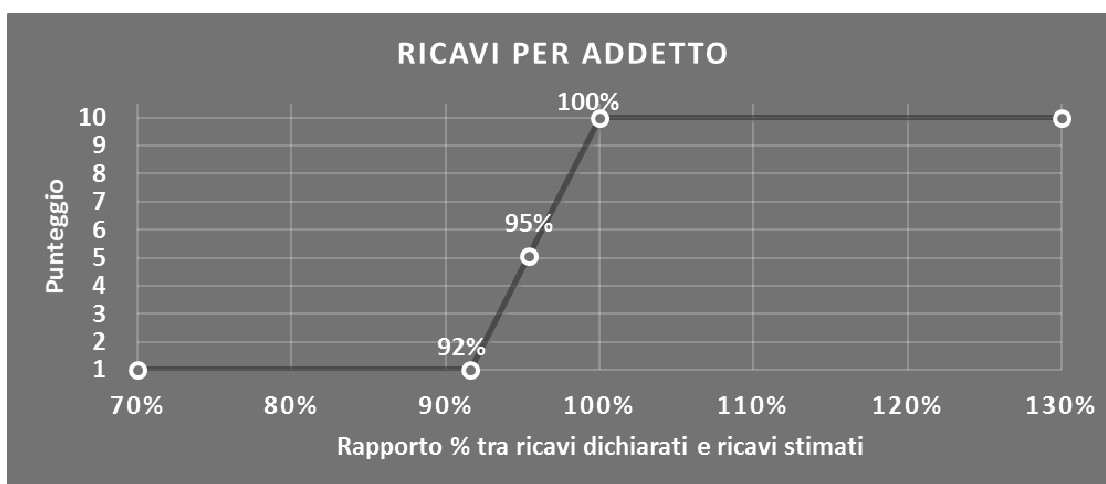
INDICATORI ELEMENTARI DI AFFIDABILITÀ

RICAVI PER ADDETTO

L'indicatore misura l'affidabilità dell'ammontare di ricavi che un'impresa consegue attraverso il processo produttivo con riferimento al contributo di ciascun addetto.

L'indicatore è calcolato come rapporto tra i ricavi dichiarati per addetto e i ricavi per addetto stimati.

A tale indicatore viene associato un punteggio che varia su una scala da 1 a 10. Quando i ricavi dichiarati sono maggiori o uguali rispetto a quelli stimati, ovvero il rapporto tra i ricavi dichiarati e i ricavi stimati presenta un valore pari o superiore ad 1, il punteggio assume valore 10; quando il citato rapporto presenta un valore pari o inferiore alla corrispondente soglia minima di riferimento¹, il punteggio assume valore 1; quando tale rapporto presenta un valore compreso nell'intervallo tra la soglia minima e massima di riferimento, il punteggio è modulato² fra 1 e 10. Nel seguente grafico, per semplicità di rappresentazione, i valori sono rappresentati in forma percentuale approssimata all'intero.




I ricavi stimati sono determinati sulla base di una funzione di regressione dei "Ricavi per addetto" i cui coefficienti e la relativa interpretazione sono riportati nel **Sub Allegato 43.B**.

La stima dei "Ricavi per addetto" è personalizzata per singolo contribuente sulla base di uno specifico "coefficiente individuale", che misura le differenze nella produttività delle imprese (ad esempio, dovute a diverse abilità manageriali, potere di mercato, ecc.) e che risulta calcolato sulla base dei dati delle otto annualità di imposta precedenti relativi al medesimo contribuente. I criteri per la determinazione del coefficiente individuale sono riportati nell'**Allegato 72**.

¹ La soglia minima di riferimento è pari a $\exp(-0,08735)$, ovvero l'esponenziale dell'errore standard (sigma), con segno negativo, dei residui della funzione di stima dei ricavi per addetto.

² $\text{Punteggio} = 1 + 9 \times \frac{[\text{indicatore} - \exp(-\text{sigma})]}{[1 - \exp(-\text{sigma})]}$



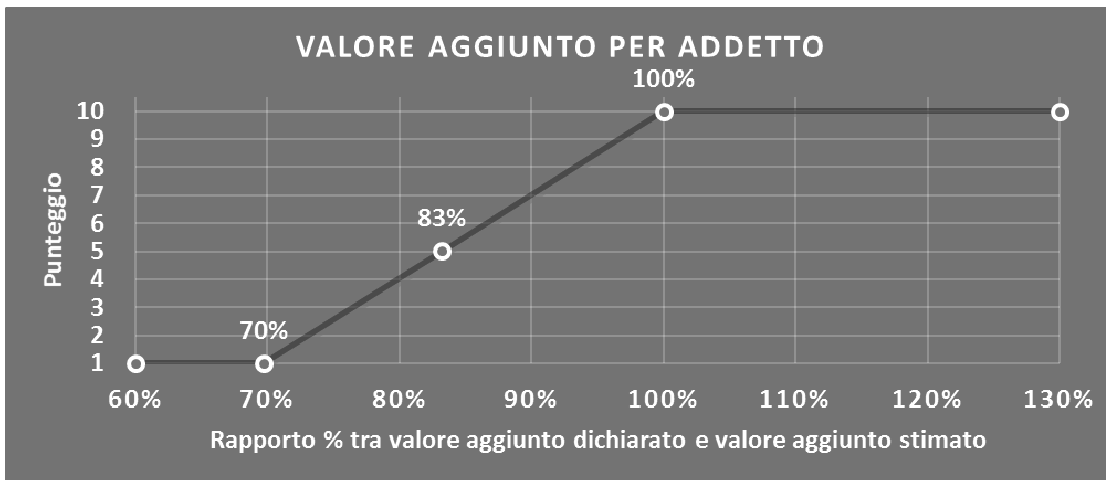
Nel **Sub Allegato 43.E** sono riportate le modalità di neutralizzazione delle variabili per la componente relativa all'attività di vendita di beni soggetti ad aggio o ricavo fisso.

VALORE AGGIUNTO PER ADDETTO

L'indicatore misura l'affidabilità del valore aggiunto, al netto degli Aggi derivanti dalla vendita di generi soggetti ad aggio o ricavo fisso, creato con riferimento al contributo di ciascun addetto.

L'indicatore è calcolato come rapporto tra il valore aggiunto dichiarato per addetto e il valore aggiunto per addetto stimato.

A tale indicatore viene associato un punteggio che varia su una scala da 1 a 10. Quando il valore aggiunto dichiarato è maggiore o uguale rispetto a quello stimato, ovvero il rapporto tra il valore aggiunto dichiarato e il valore aggiunto stimato presenta un valore pari o superiore ad 1, il punteggio assume valore 10; quando il citato rapporto presenta un valore pari o inferiore alla corrispondente soglia minima di riferimento³, il punteggio assume valore 1; quando tale rapporto presenta un valore compreso nell'intervallo tra la soglia minima e massima di riferimento, il punteggio è modulato⁴ fra 1 e 10. Nel seguente grafico, per semplicità di rappresentazione, i valori sono rappresentati in forma percentuale approssimata all'intero.



Il valore aggiunto stimato, al netto degli Aggi derivanti dalla vendita di generi soggetti ad aggio o ricavo fisso, è determinato sulla base di una funzione di regressione del "Valore aggiunto per addetto" i cui coefficienti e la relativa interpretazione sono riportati nel **Sub Allegato 43.C**.

La stima del "Valore aggiunto per addetto" è personalizzata per singolo contribuente sulla base di uno specifico "coefficiente individuale", che misura le differenze nella produttività delle imprese (ad esempio, dovute a diverse abilità manageriali, potere di mercato, ecc.) e

³ La soglia minima di riferimento è pari a $\exp(-0,36042)$, ovvero l'esponenziale dell'errore standard (sigma), con segno negativo, dei residui della funzione di stima del valore aggiunto per addetto.

⁴ $\text{Punteggio} = 1 + 9 \times \frac{[\text{indicatore} - \exp(-\text{sigma})]}{[1 - \exp(-\text{sigma})]}$



che risulta calcolato sulla base dei dati delle otto annualità di imposta precedenti relativi al medesimo contribuente. I criteri per la determinazione del coefficiente individuale sono riportati nell'**Allegato 72**.

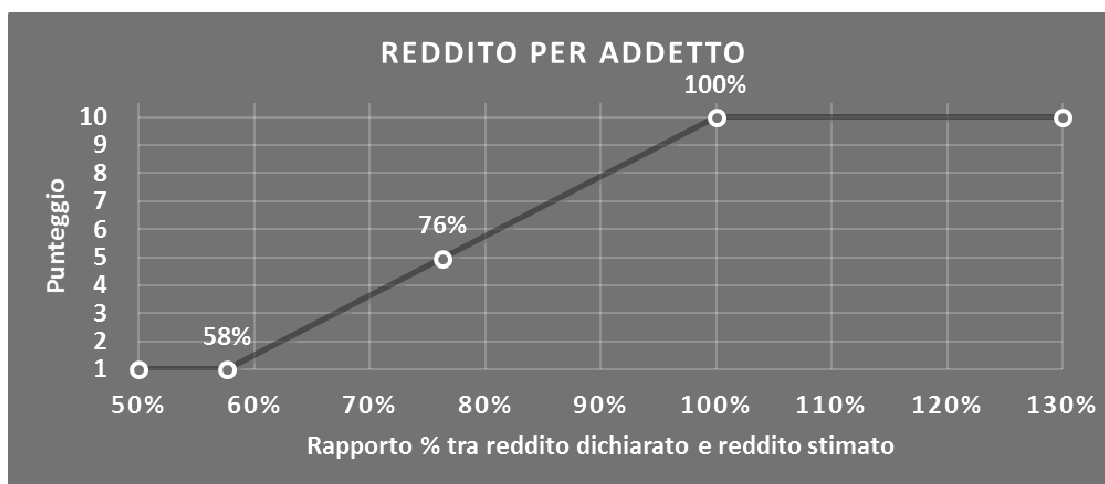
Nel **Sub Allegato 43.E** sono riportate le modalità di neutralizzazione delle variabili per la componente relativa all'attività di vendita di beni soggetti ad aggio o ricavo fisso.

REDDITO PER ADDETTO

L'indicatore misura l'affidabilità del reddito che un'impresa realizza in un determinato periodo di tempo con riferimento al contributo di ciascun addetto.

L'indicatore è calcolato come rapporto tra il reddito dichiarato per addetto e il reddito per addetto stimato.

A tale indicatore viene associato un punteggio che varia su una scala da 1 a 10. Quando il reddito dichiarato è maggiore o uguale rispetto a quello stimato ovvero il rapporto tra reddito dichiarato e reddito stimato presenta un valore pari o superiore ad 1, il punteggio assume valore 10; quando il citato rapporto presenta un valore pari o inferiore alla corrispondente soglia minima di riferimento⁵ o il reddito dichiarato è negativo, il punteggio assume valore 1; quando tale rapporto presenta un valore compreso nell'intervallo tra la soglia minima e massima di riferimento, il punteggio è modulato⁶ fra 1 e 10. Nel seguente grafico, per semplicità di rappresentazione, i valori sono rappresentati in forma percentuale approssimata all'intero.



Il reddito stimato è pari alla somma del reddito dichiarato e dell'eventuale maggior valore aggiunto stimato.

⁵ La soglia minima di riferimento è pari a $\exp(-0,54986)$, ovvero l'esponenziale della deviazione standard (sigma), con segno negativo, del logaritmo del rapporto tra reddito per addetto dichiarato e reddito per addetto dichiarato più la differenza tra valore aggiunto per addetto stimato e dichiarato.

⁶ $\text{Punteggio} = 1 + 9 \times \frac{[\text{indicatore} - \exp(-\text{sigma})]}{[1 - \exp(-\text{sigma})]}$



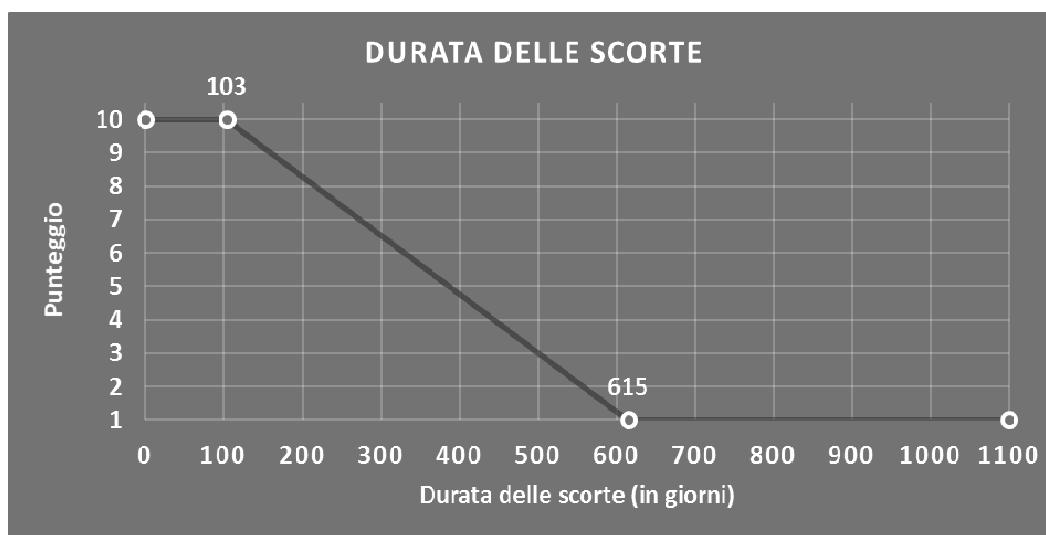
DURATA E DECUMULO DELLE SCORTE

L'indicatore "Durata e decumulo delle scorte" è un indicatore composito costituito dalla media semplice dei punteggi dei due indicatori elementari "Durata delle scorte" e "Decumulo delle scorte".

- **DURATA DELLE SCORTE**

L'indicatore misura i giorni di permanenza media delle scorte in magazzino.

A tale indicatore viene associato un punteggio che varia su una scala da 1 a 10. Quando la "Durata delle scorte" presenta un valore pari o inferiore alla soglia minima di riferimento (ad es. **103 giorni** per il MoB 5), il punteggio assume valore 10; quando la durata delle scorte presenta un valore pari o superiore alla corrispondente soglia massima di riferimento (ad es. **615 giorni** per il MoB 5), il punteggio assume valore 1; quando la durata delle scorte presenta un valore compreso nell'intervallo tra la soglia minima e massima di riferimento, il punteggio è modulato⁷ fra 1 e 10.



I dati riportati nel grafico sono riferiti al MoB 5.

Le soglie di riferimento (esprese in numero di giorni) sono differenziate per "Modello di Business" come di seguito riportato:

⁷ Punteggio = $10 - 9 \times \frac{(\text{indicatore} - \text{soglia minima})}{(\text{soglia massima} - \text{soglia minima})}$



	Modalità di distribuzione	Soglia minima	Soglia massima
MoB 1	Tutti i soggetti	147	897
MoB 2	Tutti i soggetti	174	1.010
MoB 3	Tutti i soggetti	170	945
MoB 4	Tutti i soggetti	63	437
MoB 5	Tutti i soggetti	103	615
MoB 6	Tutti i soggetti	65	391
MoB 7	Tutti i soggetti	49	325
MoB 8	Tutti i soggetti	143	797


Per ogni singolo soggetto, i valori soglia sono ottenuti come media, ponderata con le relative probabilità di appartenenza, dei valori di riferimento individuati per gruppo omogeneo.

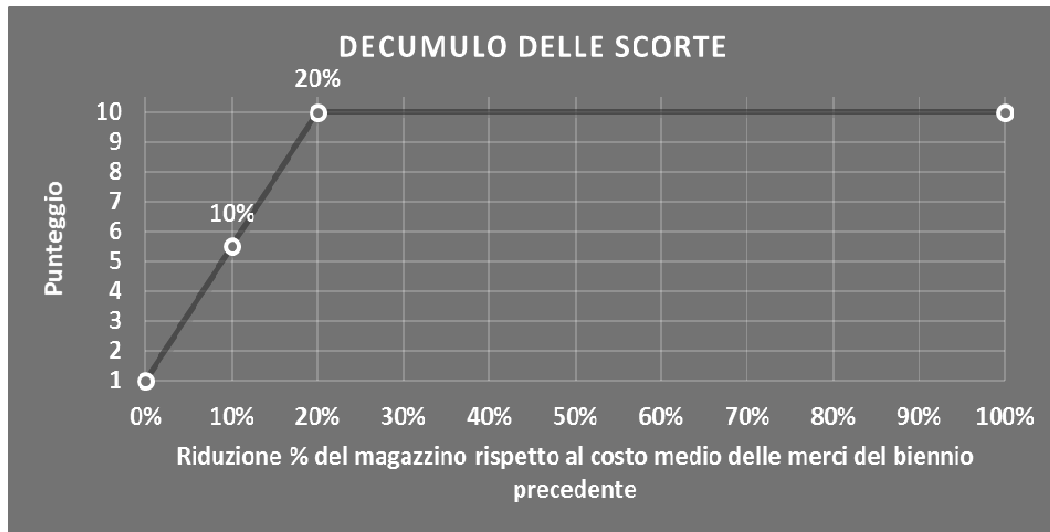
- **DECUMULO DELLE SCORTE**

L'indicatore di "Decumulo delle scorte" fornisce una misura dello smobilizzo delle giacenze di magazzino nel corso dell'anno.

A tale indicatore viene associato un punteggio che varia su una scala da 1 a 10. Quando il "Decumulo delle scorte" presenta un valore pari o inferiore alla soglia minima di riferimento, pari a **zero**, il punteggio assume valore 1; quando il "Decumulo delle scorte" presenta un valore pari o superiore alla corrispondente soglia massima di riferimento (**0,20**), il punteggio assume valore 10; quando il "Decumulo delle scorte" presenta un valore compreso nell'intervallo tra la soglia minima e massima di riferimento, il punteggio è modulato⁸ fra 1 e 10. Nel seguente grafico, per semplicità di rappresentazione, i valori sono rappresentati in forma percentuale.

⁸ Punteggio = 1 + 9×(indicatore/0,20)





L'indicatore di "Decumulo delle scorte" è **applicato** quando il suo punteggio è superiore al punteggio dell'indicatore "Durata delle scorte".

In caso di inapplicabilità dell'indicatore "Decumulo delle scorte", il punteggio dell'indicatore composito "Durata e decumulo delle scorte" sarà pari a quello del solo indicatore "Durata delle scorte".



INDICATORI ELEMENTARI DI ANOMALIA

GESTIONE CARATTERISTICA

COSTO DEL VENDUTO E PER LA PRODUZIONE DI SERVIZI NEGATIVO O NULLO

L'indicatore evidenzia situazioni di anomalia relative al costo del venduto e per la produzione di servizi.

Nel caso in cui tale costo sia negativo o nullo, l'indicatore è **applicato** e il relativo punteggio assume valore 1.

COSTO DEL VENDUTO (RELATIVO A PRODOTTI SOGGETTI AD AGGIO O RICAVO FISSO) NEGATIVO

L'indicatore evidenzia situazioni di anomalia concernenti il costo del venduto relativo a prodotti soggetti ad aggio o ricavo fisso.

Nel caso in cui tale costo sia negativo, l'indicatore è **applicato** e il relativo punteggio assume valore 1.

CORRISPONDENZA DELLE ESISTENZE DI PRODOTTI FINITI, MATERIE PRIME E MERCI CON LE RELATIVE RIMANENZE

L'indicatore monitora la corrispondenza tra il valore delle "Esistenze iniziali relative a merci, prodotti finiti, materie prime e sussidiarie, semilavorati e ai servizi non di durata ultrannuale (escluse quelle relative a prodotti soggetti ad aggio o ricavo fisso)" e le relative rimanenze finali dichiarate per il periodo di imposta precedente.


Nel caso in cui la differenza, in valore assoluto, tra i due importi sia superiore a 100 euro più il 5% delle rimanenze finali dell'anno precedente, l'indicatore è **applicato** e il relativo punteggio assume valore 1.

L'indicatore è **applicabile** solo se per il periodo di imposta precedente il contribuente ha applicato gli indici sintetici di affidabilità fiscale o gli studi di settore per una attività di impresa.

CORRISPONDENZA DELLE ESISTENZE DI OPERE E SERVIZI DI DURATA ULTRANNUALE CON LE RELATIVE RIMANENZE

L'indicatore monitora la corrispondenza tra il valore delle "Esistenze iniziali relative ad opere, forniture e servizi di durata ultrannuale" e le relative rimanenze finali dichiarate per il periodo di imposta precedente.

Nel caso in cui la differenza, in valore assoluto, tra i due importi sia superiore a 100 euro più il 5% delle rimanenze finali dell'anno precedente, l'indicatore è **applicato** e il relativo punteggio assume valore 1.



L'indicatore è **applicabile** solo se per il periodo di imposta precedente il contribuente ha applicato gli indici sintetici di affidabilità fiscale o gli studi di settore per una attività di impresa.

CORRISPONDENZA DELLE ESISTENZE DI OPERE E SERVIZI DI DURATA ULTRANNUALE DI CUI ALL'ART. 93 COMMA 5 DEL TUIR CON LE RELATIVE RIMANENZE

L'indicatore monitora la corrispondenza tra il valore delle "Esistenze iniziali relative ad opere, forniture e servizi di durata ultrannuale di cui all'art. 93, comma 5, del TUIR" e le relative rimanenze finali dichiarate per il periodo di imposta precedente.

Nel caso in cui la differenza, in valore assoluto, tra i due importi sia superiore a 100 euro più il 5% delle rimanenze finali dell'anno precedente, l'indicatore è **applicato** e il relativo punteggio assume valore 1.

L'indicatore è **applicabile** solo se per il periodo di imposta precedente il contribuente ha applicato gli indici sintetici di affidabilità fiscale o gli studi di settore per una attività di impresa.

CORRISPONDENZA DELLE ESISTENZE DI PRODOTTI SOGGETTI AD AGGIO O RICAVO FISSO CON LE RELATIVE RIMANENZE

L'indicatore monitora la corrispondenza tra il valore delle "Esistenze iniziali relative a prodotti soggetti ad aggio o ricavo fisso" e le relative rimanenze finali dichiarate per il periodo di imposta precedente.


Nel caso in cui la differenza, in valore assoluto, tra i due importi sia superiore a 100 euro più il 5% delle rimanenze finali dell'anno precedente, l'indicatore è **applicato** e il relativo punteggio assume valore 1.

L'indicatore è **applicabile** solo se per il periodo di imposta precedente il contribuente ha applicato gli indici sintetici di affidabilità fiscale o gli studi di settore per una attività di impresa.

VALORIZZAZIONE DELLE RIMANENZE FINALI O ESISTENZE INIZIALI RELATIVE AD OPERE, FORNITURE E SERVIZI DI DURATA ULTRANNUALE DI CUI ALL'ART. 93 COMMA 5 DEL TUIR

L'indicatore monitora l'anomala compilazione, per questo settore economico, delle rimanenze finali o esistenze iniziali relative ad opere, forniture e servizi di durata ultrannuale di cui all'art. 93 comma 5 del TUIR.

In presenza di tale anomalia, l'indicatore è **applicato** e il relativo punteggio assume valore 1.



CORRISPONDENZA DELLE GIORNATE RETRIBUITE CON IL MODELLO CU E I DATI INPS

L'indicatore controlla il numero di giornate retribuite relative ai dipendenti, dichiarate nel quadro A del modello di rilevazione dei dati, con l'analogo dato desumibile dagli archivi della Certificazione Unica (CU) e UNIEMENS-INPS.

L'indicatore è **applicabile** solo per i soggetti che rispettano le seguenti condizioni:

- sono contemporaneamente presenti in entrambe le banche dati esterne (CU e UNIEMENS-INPS);
- non indicano nel modello di rilevazione dei dati forme di lavoro dipendente a tempo parziale e di apprendistato;
- dichiarano nel modello di rilevazione dei dati "Mesi di attività nel corso del periodo di imposta" non superiori a 12.

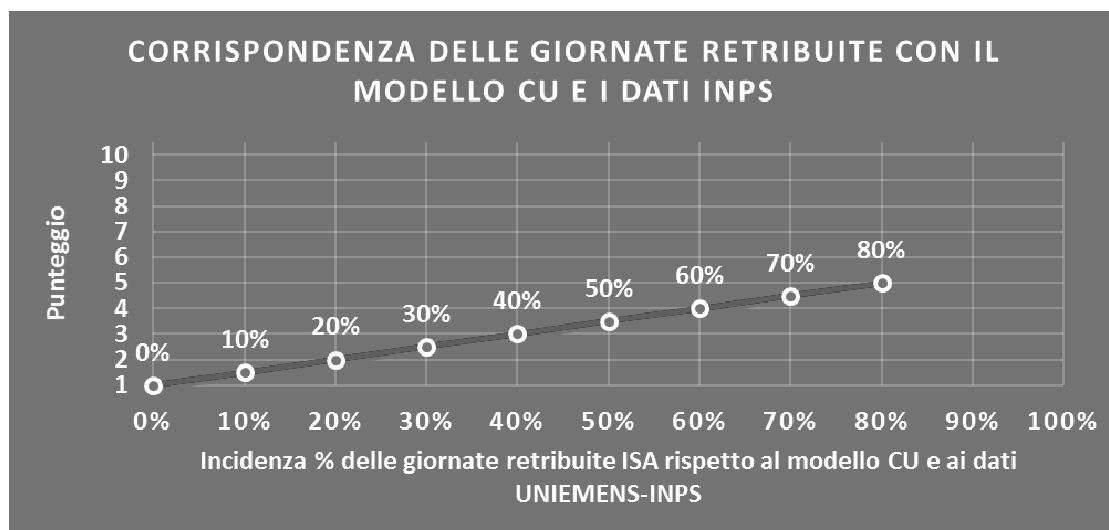
Il valore di riferimento è il minimo tra le giornate retribuite dichiarate nel modello CU (normalizzate a 312 giorni) e le giornate retribuite dichiarate ai fini UNIEMENS-INPS.

L'indicatore è **calcolato** come rapporto percentuale tra il numero delle giornate retribuite dichiarate nel quadro A del modello di rilevazione dei dati e il valore di riferimento.

L'indicatore è **applicato** quando presenta un valore non superiore alla soglia massima di riferimento (**80%**) e la differenza tra le giornate di riferimento e le giornate retribuite dichiarate nel quadro A del modello di rilevazione dei dati è superiore al seguente valore:

$$52 \text{ giorni} + 20\% \text{ del valore di riferimento} + 312 \times \text{Numero Soci Amministratori}$$

Il punteggio è modulato⁹ fra 1 e 5, come da grafico seguente.



⁹ Punteggio = 1 + 4 × (indicatore / 80)



COPERTURA DELLE SPESE PER DIPENDENTE

L'indicatore verifica che l'impresa generi un valore aggiunto per addetto coerente con le spese per dipendente.

L'indicatore è **calcolato** come rapporto tra le spese per dipendente e il valore aggiunto (al netto delle spese per prestazioni rese da professionisti esterni) per addetto¹⁰. Le spese per dipendente sono calcolate come rapporto tra le "Spese per lavoro dipendente e per altre prestazioni diverse da lavoro dipendente afferenti l'attività dell'impresa", al netto delle "Spese per prestazioni rese da professionisti esterni", delle "Spese per collaboratori coordinati e continuativi" e delle "Spese per compensi corrisposti ai soci per l'attività di amministratore (società di persone)", e il numero dipendenti.

Nel caso in cui il rapporto tra le spese per dipendente e il valore aggiunto (al netto delle spese per prestazioni rese da professionisti esterni) per addetto assuma valori superiori all'unità l'indicatore è **applicato** e il relativo punteggio assume valore 1.

ANALISI DELL'APPORTO DI LAVORO DELLE FIGURE NON DIPENDENTI

L'indicatore monitora la corretta compilazione dell'apporto di lavoro delle figure non dipendenti.

A tal fine, per ciascuna figura di addetto non dipendente (collaboratori familiari, familiari diversi, associati in partecipazione, soci amministratori, soci non amministratori) e a seconda della natura giuridica dell'impresa di appartenenza, è stato definito un valore percentuale minimo di apporto di lavoro per addetto, differenziato per numero di addetti per figura di addetto non dipendente (si veda la tabella seguente).

Tale valore rappresenta la soglia minima di riferimento dell'apporto di lavoro delle figure non dipendenti.

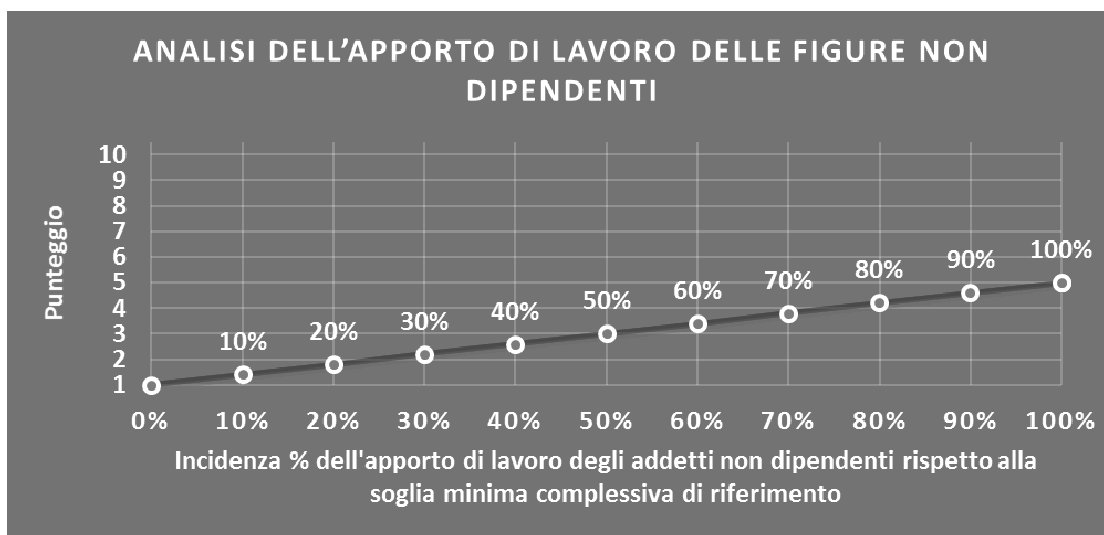
¹⁰ Quando il denominatore dell'indicatore "Copertura delle spese per dipendente" è non positivo, l'indicatore **non è applicato**.



Soglia minima percentuale di apporto di lavoro per addetto delle figure non dipendenti

NATURA GIURIDICA	Numero addetti per figura	COLLABORATORI FAMILIARI	FAMILIARI DIVERSI	ASSOCIATI IN PARTECIPAZIONE	SOCI AMMINISTRATORI	SOCI NON AMMINISTRATORI
PERSONE FISICHE	1	50	30	10		
PERSONE FISICHE	2	50	30	8		
PERSONE FISICHE	3	50	30	5		
PERSONE FISICHE	4	50	30	3		
PERSONE FISICHE	5	50	30	2		
PERSONE FISICHE	>5	50	30	1		
SOCIETA' DI PERSONE	1		30	10	100	20
SOCIETA' DI PERSONE	2		30	8	75	15
SOCIETA' DI PERSONE	3		30	5	67	13
SOCIETA' DI PERSONE	4		30	3	63	13
SOCIETA' DI PERSONE	5		30	2	60	8
SOCIETA' DI PERSONE	>5		30	1	50	4
SOCIETA' DI CAPITALI E ENTI NON COMMERCIALI	1		30	10	50	10
SOCIETA' DI CAPITALI E ENTI NON COMMERCIALI	2		30	8	38	8
SOCIETA' DI CAPITALI E ENTI NON COMMERCIALI	3		30	5	33	5
SOCIETA' DI CAPITALI E ENTI NON COMMERCIALI	4		30	3	31	3
SOCIETA' DI CAPITALI E ENTI NON COMMERCIALI	5		30	2	28	2
SOCIETA' DI CAPITALI E ENTI NON COMMERCIALI	>5		30	1	16	1

Nel caso in cui la percentuale complessiva di apporto di lavoro degli addetti non dipendenti dichiarata sia inferiore alla soglia minima complessiva di riferimento, l'indicatore è **applicato** e il relativo punteggio¹¹ assume un valore compreso tra 1 e 5, come da grafico successivo.



¹¹Punteggio = 1 + 4×(apporto di lavoro degli addetti non dipendenti/soglia minima complessiva di riferimento)



ASSENZA DEL NUMERO DI ASSOCIATI IN PARTECIPAZIONE IN PRESENZA DEI RELATIVI UTILI

L'indicatore evidenzia situazioni di anomalia nei casi di mancata dichiarazione, dell'apporto di lavoro degli "Associati in partecipazione" in presenza degli "Utili spettanti agli associati in partecipazione con apporti di solo lavoro".

Nel caso in cui si verifichi tale anomalia, l'indicatore è **applicato** e il relativo punteggio assume valore 1.

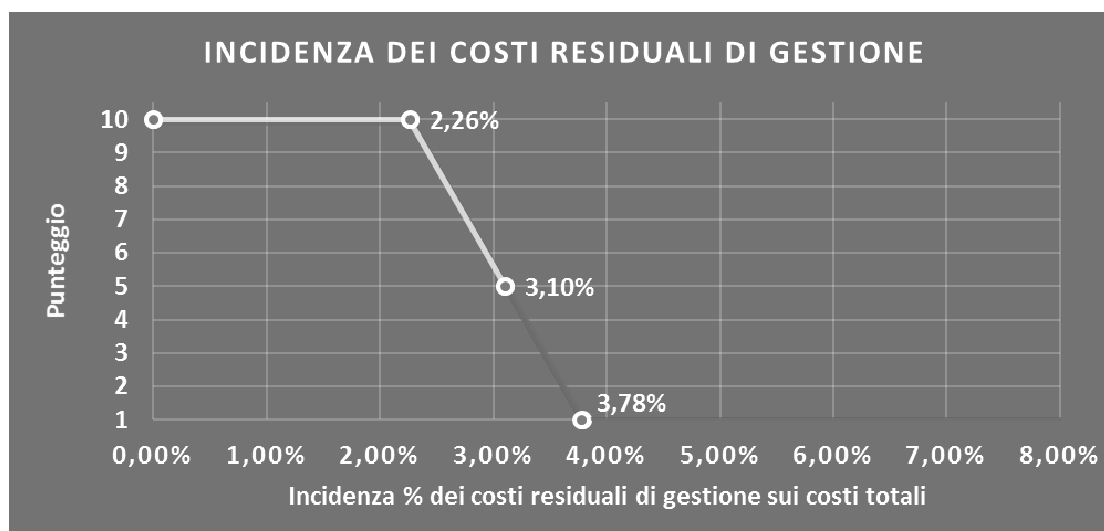
INCIDENZA DEI COSTI RESIDUALI DI GESTIONE

L'indicatore verifica che le voci di costo relative agli oneri diversi di gestione e alle altre componenti negative costituiscano una plausibile componente residuale di costo.

L'indicatore è **calcolato** come rapporto percentuale tra i costi residuali di gestione e i costi totali.

Qualora i costi totali siano uguali a zero, l'indicatore non è **applicabile**.

All'indicatore "Incidenza dei costi residuali di gestione" viene associato un punteggio che varia su una scala da 1 a 10. Quando l'indicatore presenta un valore pari o inferiore alla corrispondente soglia minima di riferimento (**2,26%**), il punteggio assume valore 10; quando l'indicatore presenta un valore pari o superiore alla corrispondente soglia massima di riferimento (**3,78%**), il punteggio assume valore 1; quando l'indicatore presenta un valore compreso nell'intervallo tra la soglia minima e massima di riferimento, il punteggio è modulato¹² fra 1 e 10.



L'indicatore è **applicato** quando il relativo punteggio è non superiore a 5.

¹² Punteggio = $10 - 9 \times \frac{(\text{indicatore} - \text{soglia minima})}{(\text{soglia massima} - \text{soglia minima})}$



MARGINE OPERATIVO LORDO NEGATIVO

L'indicatore evidenzia situazioni di anomalia relative al margine operativo lordo.

Nel caso in cui detto margine sia negativo e il valore aggiunto sia positivo, l'indicatore è **applicato** e il relativo punteggio assume valore 1.

GESTIONE DEI BENI STRUMENTALI

INCIDENZA DEGLI AMMORTAMENTI

L'indicatore verifica la coerenza tra ammortamenti per beni mobili strumentali e relativo valore.

L'indicatore è **calcolato** come rapporto percentuale tra gli ammortamenti per beni mobili strumentali, al netto dei beni di costo unitario non superiore a 516,46 euro, e il valore dei beni strumentali mobili in proprietà, al netto dei beni di costo unitario non superiore a 516,46 euro, parametrato alla quota di mesi di attività nel corso del periodo di imposta (numero di mesi di attività nel corso del periodo di imposta/12).

Nel caso in cui il valore dell'indicatore sia pari o superiore al valore della soglia massima di riferimento (**25%**), l'indicatore è **applicato** e il relativo punteggio assume valore 1.

Qualora l'importo degli ammortamenti per beni mobili strumentali, al netto dei beni di costo unitario non superiore a 516,46 euro, sia positivo, il valore dei beni strumentali mobili in proprietà, al netto dei beni di costo unitario non superiore a 516,46 euro, sia pari a zero, l'indicatore è **applicato** e il relativo punteggio assume valore 1.

INCIDENZA DEI COSTI PER BENI MOBILI ACQUISITI IN DIPENDENZA DI CONTRATTI PER LOCAZIONE FINANZIARIA

L'indicatore verifica la coerenza tra canoni di leasing e valore dei relativi beni strumentali acquisiti in leasing.

L'indicatore è **calcolato** come rapporto percentuale tra i "Canoni per beni mobili acquisiti in dipendenza di contratti di locazione finanziaria, ad esclusione dei canoni di leasing fiscalmente deducibili oltre il periodo di durata del contratto", e il "Valore dei beni strumentali mobili relativo a beni acquisiti in dipendenza di contratti di locazione finanziaria", parametrato alla quota di mesi di attività nel corso del periodo di imposta (numero di mesi di attività nel corso del periodo di imposta/12).

Nel caso in cui il valore dell'indicatore sia pari o superiore al valore della soglia massima di riferimento (**55%**), l'indicatore è **applicato** e il relativo punteggio assume valore 1.

Qualora i "Canoni per beni mobili acquisiti in dipendenza di contratti di locazione finanziaria, ad esclusione dei canoni di leasing fiscalmente deducibili oltre il periodo di durata del contratto", siano positivi e il "Valore dei beni strumentali mobili relativo a beni acquisiti in dipendenza di contratti di locazione finanziaria" sia pari a zero, l'indicatore è **applicato** e il relativo punteggio assume valore 1.



ASSENZA DEL VALORE DEI BENI STRUMENTALI

L'indicatore evidenzia situazioni di anomalia nei casi di mancata dichiarazione, nel modello di rilevazione dei dati, del valore dei beni strumentali in presenza di beni strumentali indicati nello stesso modello.

Qualora si verifichi tale anomalia, l'indicatore è **applicato** e il relativo punteggio assume valore 1.

Di seguito viene riportata la variabile relativa ai beni strumentali utilizzata per il calcolo dell'indicatore:

- Automezzi (escluse le autovetture).

REDDITIVITÀ

REDDITO OPERATIVO NEGATIVO

L'indicatore intercetta le situazioni in cui il reddito operativo è minore di zero.

Qualora si verifichi questa condizione e il margine operativo lordo sia positivo, l'indicatore è **applicato** e il relativo punteggio assume valore 1.

RESULTATO ORDINARIO NEGATIVO

L'indicatore intercetta le situazioni in cui il risultato ordinario è minore di zero.

Qualora si verifichi questa condizione, l'indicatore è **applicato** e il relativo punteggio assume valore 1.

REDDITO NEGATIVO PER PIÙ DI UN TRIENNIO

L'indicatore monitora situazioni di reddito¹³ negativo ripetute negli anni.

L'indicatore è **applicato** quando, prendendo a riferimento gli ultimi 8 periodi d'imposta, in almeno 4 annualità, anche non consecutive, è dichiarato reddito negativo.

Il punteggio è pari a:

- 5 se il reddito è negativo per 4 annualità;
- 4 se il reddito è negativo per 5 annualità;
- 3 se il reddito è negativo per 6 annualità;
- 2 se il reddito è negativo per 7 annualità;
- 1 se il reddito è negativo per 8 annualità.

¹³ Per i periodi d'imposta fino al 2017 il reddito da prendere a riferimento è pari a: "Reddito d'impresa (o perdita)" + i compensi corrisposti ai soci per l'attività di amministratore relativi a società di persone, società ed enti soggetti all'IRES + gli "Utili spettanti agli associati in partecipazione con apporti di solo lavoro" + i beni distrutti o sottratti + le maggiorazioni delle quote di ammortamento e dei canoni di locazione finanziaria.



GESTIONE EXTRA-CARATTERISTICA

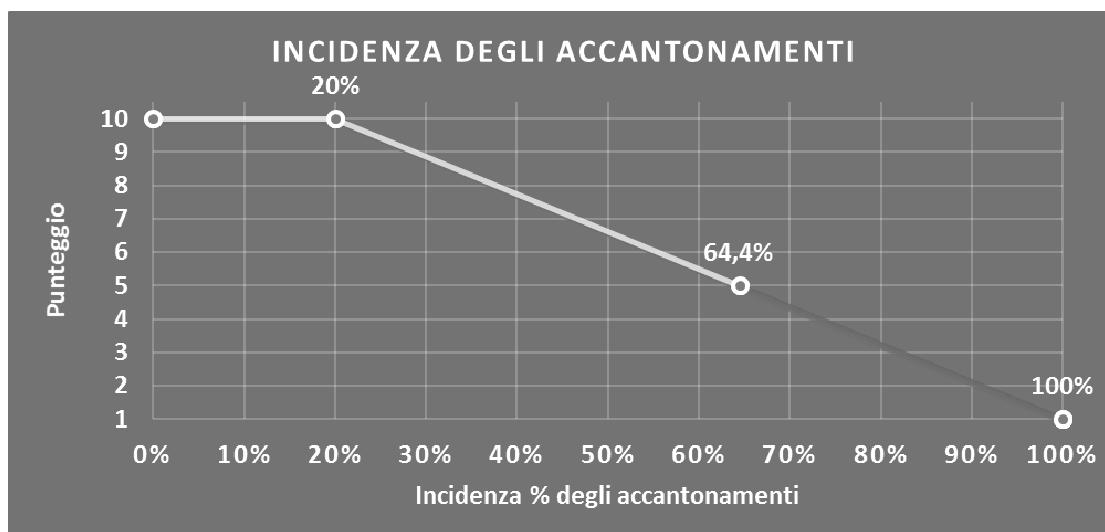
INCIDENZA DEGLI ACCANTONAMENTI

L'indicatore verifica la plausibilità degli accantonamenti rispetto alla capacità dell'impresa di produrre reddito attraverso la propria gestione caratteristica.

L'indicatore è **calcolato** come rapporto percentuale tra gli "Accantonamenti" e il margine operativo lordo.

Qualora gli "Accantonamenti" siano uguali a zero, l'indicatore non è **applicabile**.


All'indicatore "Incidenza degli accantonamenti" viene associato un punteggio che varia su una scala da 1 a 10. Quando l'indicatore presenta un valore pari o inferiore alla corrispondente soglia minima di riferimento (**20%**), il punteggio assume valore 10; quando l'indicatore presenta un valore pari o superiore alla corrispondente soglia massima di riferimento (**100%**), il punteggio assume valore 1; quando l'indicatore presenta un valore compreso nell'intervallo tra la soglia minima e massima di riferimento, il punteggio è modulato¹⁴ fra 1 e 10.



L'indicatore è **applicato** quando il relativo punteggio è non superiore a 5.

Qualora il margine operativo lordo sia non positivo, l'indicatore è **applicato** ed assume punteggio pari ad 1.

¹⁴ Punteggio = 10 - 9 × [(indicatore - soglia minima) / (soglia massima - soglia minima)]



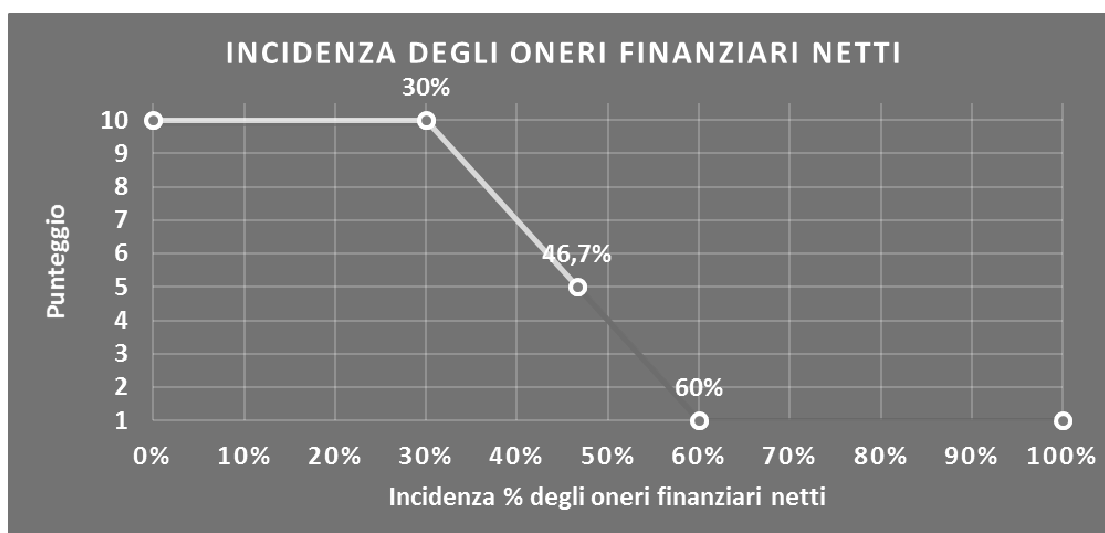
INCIDENZA DEGLI ONERI FINANZIARI NETTI

L'indicatore valuta la plausibilità dell'indebitamento finanziario dell'impresa, permettendo di evidenziare eventuali squilibri tra gestione operativa e finanziaria.

L'indicatore è **calcolato** come rapporto percentuale tra gli oneri finanziari netti e il reddito operativo.

Qualora gli oneri finanziari netti siano uguali a zero, l'indicatore non è **applicabile**.

All'indicatore "Incidenza degli oneri finanziari netti" viene associato un punteggio che varia su una scala da 1 a 10. Quando l'indicatore presenta un valore pari o inferiore alla corrispondente soglia minima di riferimento (**30%**), il punteggio assume valore 10; quando l'indicatore presenta un valore pari o superiore alla corrispondente soglia massima di riferimento (**60%**), il punteggio assume valore 1; quando l'indicatore presenta un valore compreso nell'intervallo tra la soglia minima e massima di riferimento, il punteggio è modulato¹⁵ fra 1 e 10.



L'indicatore è **applicato** quando il relativo punteggio è non superiore a 5.

Qualora il reddito operativo sia non positivo, l'indicatore è **applicato** ed assume punteggio pari ad 1.

ATTIVITÀ NON INERENTI

Gli indicatori di questa tipologia individuano situazioni in cui il contribuente svolge in prevalenza attività economiche non rientranti nell'ambito di applicazione dell'ISA di riferimento.

Di seguito sono riportati gli indicatori elementari di anomalia relativi alle attività non inerenti.

¹⁵ Punteggio = $10 - 9 \times \frac{(\text{indicatore} - \text{soglia minima})}{(\text{soglia massima} - \text{soglia minima})}$



TIPOLOGIA DEI PRODOTTI VENDUTI E DEI SERVIZI PRESTATI: PERSONAL COMPUTER, STAMPANTI E ALTRI COMPONENTI HARDWARE E SOFTWARE > 50% DEI RICAVI

Qualora il contribuente abbia indicato di derivare più del 50% dei ricavi da "Personal computer, stampanti e altri componenti hardware e software", l'indicatore è **applicato** e il punteggio è pari a 1.

TIPOLOGIA DEI PRODOTTI VENDUTI E DEI SERVIZI PRESTATI: MATERIALE ELETTRICO > 50% DEI RICAVI

Qualora il contribuente abbia indicato di derivare più del 50% dei ricavi da "Materiale elettrico", l'indicatore è **applicato** e il punteggio è pari a 1.

TIPOLOGIA DEI PRODOTTI VENDUTI E DEI SERVIZI PRESTATI: MOBILI > 50% DEI RICAVI

Qualora il contribuente abbia indicato di derivare più del 50% dei ricavi da "Mobili", l'indicatore è **applicato** e il punteggio è pari a 1.

TIPOLOGIA DEI PRODOTTI VENDUTI E DEI SERVIZI PRESTATI: ARTICOLI DA REGALO (OGGETTISTICA) > 50% DEI RICAVI

Qualora il contribuente abbia indicato di derivare più del 50% dei ricavi da "Articoli da regalo (oggettistica)", l'indicatore è **applicato** e il punteggio è pari a 1.

TIPOLOGIA DEI PRODOTTI VENDUTI E DEI SERVIZI PRESTATI: STRUMENTI MUSICALI > 50% DEI RICAVI


Qualora il contribuente abbia indicato di derivare più del 50% dei ricavi da "Strumenti musicali", l'indicatore è **applicato** e il punteggio è pari a 1.

TIPOLOGIA DEI PRODOTTI VENDUTI E DEI SERVIZI PRESTATI: EDIZIONI MUSICALI > 50% DEI RICAVI

Qualora il contribuente abbia indicato di derivare più del 50% dei ricavi da "Edizioni musicali", l'indicatore è **applicato** e il punteggio è pari a 1.

TIPOLOGIA DEI PRODOTTI VENDUTI E DEI SERVIZI PRESTATI: ACCESSORI (ACCORDATORI, CORDE, ETC.) > 50% DEI RICAVI

Qualora il contribuente abbia indicato di derivare più del 50% dei ricavi da "Accessori (accordatori, corde, etc.)", l'indicatore è **applicato** e il punteggio è pari a 1.



TIPOLOGIA DEI PRODOTTI VENDUTI E DEI SERVIZI PRESTATI: MATERIALE PER COLLEZIONISTI > 50% DEI RICAVI

Qualora il contribuente abbia indicato di derivare più del 50% dei ricavi da "Materiale per collezionisti", l'indicatore è **applicato** e il punteggio è pari a 1.

TIPOLOGIA DEI PRODOTTI VENDUTI E DEI SERVIZI PRESTATI: RIVISTE SPECIALIZZATE, POSTER, FOTO E GADGET > 50% DEI RICAVI

Qualora il contribuente abbia indicato di derivare più del 50% dei ricavi da "Riviste specializzate, poster, foto e gadget", l'indicatore è **applicato** e il punteggio è pari a 1.

TIPOLOGIA DEI PRODOTTI VENDUTI E DEI SERVIZI PRESTATI: SERVIZI DI ATTIVAZIONE DI CONTRATTI PAY-TV > 50% DEI RICAVI

Qualora il contribuente abbia indicato di derivare più del 50% dei ricavi da "Servizi di attivazione di contratti pay-tv", l'indicatore è **applicato** e il punteggio è pari a 1.

TIPOLOGIA DEI PRODOTTI VENDUTI E DEI SERVIZI PRESTATI: TRASPORTO STRUMENTI MUSICALI > 50% DEI RICAVI

Qualora il contribuente abbia indicato di derivare più del 50% dei ricavi da "Trasporto strumenti musicali", l'indicatore è **applicato** e il punteggio è pari a 1.

TIPOLOGIA DEI PRODOTTI VENDUTI E DEI SERVIZI PRESTATI: NOLEGGIO STRUMENTI MUSICALI > 50% DEI RICAVI


Qualora il contribuente abbia indicato di derivare più del 50% dei ricavi da "Noleggio strumenti musicali", l'indicatore è **applicato** e il punteggio è pari a 1.

TIPOLOGIA DEI PRODOTTI VENDUTI E DEI SERVIZI PRESTATI: INSTALLAZIONE ASSISTENZA E RIPARAZIONE > 50% DEI RICAVI

Qualora il contribuente abbia indicato di derivare più del 50% dei ricavi da "Installazione assistenza e riparazione", l'indicatore è **applicato** e il punteggio è pari a 1.

TIPOLOGIA DEI PRODOTTI VENDUTI E DEI SERVIZI PRESTATI: PREVENDITA BIGLIETTI CONCERTI E SPETTACOLI > 50% DEI RICAVI

Qualora il contribuente abbia indicato di derivare più del 50% dei ricavi da "Prevendita biglietti concerti e spettacoli", l'indicatore è **applicato** e il punteggio è pari a 1.



SUB ALLEGATI

SUB ALLEGATO 43.A - ASSEGNAZIONE AI MOB

In fase di applicazione, per l'assegnazione dei contribuenti ai MoB viene utilizzata una combinazione di due tecniche statistiche di tipo multivariato (analisi fattoriali e modelli di mistura finita) che utilizza le seguenti variabili:

Analisi fattoriale	Nome variabile	Descrizione variabile
Funzione informativa	MERCE_ELETTRODOM_P	Tipologia dei prodotti venduti e servizi prestati: Elettrodomestici ed apparecchi audio e video
	MERCE_ILLUMELET_P	Tipologia dei prodotti venduti e servizi prestati: Materiale elettrico e per illuminazione
	MERCE_ARTCASA_P	Tipologia dei prodotti venduti e servizi prestati: Articoli per la casa
	MERCE_CUCIRE_P	Tipologia dei prodotti venduti e servizi prestati: Macchine per cucire e per maglieria
	MERCE_TELEFONIA_P	Tipologia dei prodotti venduti e servizi prestati: Telefonia
Canale integrato/ coordinato verticale	MODORG_GRUPACQ_SN	Modalità organizzativa: Associato / affiliato ad Unione Volontaria e /o Gruppo d'Acquisto
	MODORG_FRANC_SN	Modalità organizzativa: Franchising /affiliato

Sulla base di tali variabili, il contribuente viene assegnato ad uno o più MoB attraverso l'attribuzione di una probabilità di appartenenza, come descritto nell'**Allegato 71**.

Le matrici ed i vettori per il calcolo delle probabilità di appartenenza ai MoB sono riportati nell'**Allegato 73**.



SUB ALLEGATO 43.B – FUNZIONE “RICAVI PER ADEDETTO”

Di seguito viene riportato l'elenco delle variabili e dei coefficienti della funzione di regressione “Ricavi per addeetto”, con la spiegazione dei coefficienti.

	VARIABILI	COEFFICIENTE	INTERPRETAZIONE DEL COEFFICIENTE STIMATO
INPUT PRODUTTIVI	Valore dei beni strumentali mobili in proprietà e in leasing	(*) 0,018844265571063	Un aumento dell'1% della variabile determina un aumento dello 0,02% del Ricavo stimato
	Ammortamenti per beni mobili strumentali	(*) 0,015909114473085	Un aumento dell'1% della variabile determina un aumento dello 0,02% del Ricavo stimato
	Canoni relativi a beni mobili acquisiti in dipendenza di contratti di locazione finanziaria	(*) 0,010426732271553	Un aumento dell'1% della variabile determina un aumento dello 0,01% del Ricavo stimato
	Spese per lavoro dipendente al netto dei compensi corrisposti ai soci per l'attività di amministratore	(*) 0,067062882498318	Un aumento dell'1% della variabile determina un aumento dello 0,07% del Ricavo stimato
	Spese per prestazioni rese da professionisti esterni	(*) 0,014270194007205	Un aumento dell'1% della variabile determina un aumento dello 0,01% del Ricavo stimato
	Costo del venduto e per la produzione di servizi	(*) 0,737861323847623	Un aumento dell'1% della variabile determina un aumento dello 0,74% del Ricavo stimato
	Totale spese per servizi	(*) 0,10531100196575	Un aumento dell'1% della variabile determina un aumento dello 0,11% del Ricavo stimato
	Quota giornate.Apprendisti	(*) -0,030529808148138	Un apprendista presenta una produttività inferiore del 3,05% in termini di Ricavo stimato
	Totale locali per la vendita e l'esposizione interna della merce	(**) 0,017023336818274	Un aumento dell'1% della variabile determina un aumento dello 0,02% del Ricavo stimato
	Tipologia dei prodotti venduti e dei servizi prestati: Supporti audio e video / 100	(**) -0,030875168651778	Un aumento dell'1% della variabile determina una diminuzione dello 0,03% del Ricavo stimato
VARIABILI STRUTTURALI	Tipologia dei prodotti venduti e dei servizi prestati: Installazione assistenza e riparazione / 100	0,070303540847406	Un aumento dell'1% della variabile determina un aumento dello 0,07% del Ricavo stimato
	Probabilità di appartenenza al MoB 1 - Punti vendita con offerta prevalente di articoli per la casa	0,005517657758264	L'appartenenza al MoB determina un aumento dello 0,55% del Ricavo stimato
MODELLI DI BUSINESS (MoB)	Probabilità di appartenenza al MoB 2 - Punti vendita con offerta prevalente di materiale elettrico e per illuminazione	0,010817026633736	L'appartenenza al MoB determina un aumento del 1,08% del Ricavo stimato
	Probabilità di appartenenza al MoB 4 - Punti vendita con offerta prevalente di telefonia	0,031231324122572	L'appartenenza al MoB determina un aumento del 3,12% del Ricavo stimato
	Probabilità di appartenenza al MoB 6 - Punti vendita generalmente associati/affiliati ad unione volontaria/gruppo d'acquisto	0,008472021561888	L'appartenenza al MoB determina un aumento del 0,85% del Ricavo stimato
	Probabilità di appartenenza al MoB 7 - Punti vendita generalmente organizzati in franchising/affiliati	0,046768965619565	L'appartenenza al MoB determina un aumento del 4,68% del Ricavo stimato
	Territorialità del commercio, a livello comunale relativa ai gruppi 1 o 4	-0,024396490326327	La condizione di Territorialità del commercio a livello comunale relativa ai gruppi 1 o 4 determina una diminuzione del 2,44% del Ricavo stimato
	Territorialità del livello dei canoni di locazione degli immobili definita su dati dell'Osservatorio sul Mercato Immobiliare (OMI), a livello comunale	0,072410649951244	La localizzazione nei comuni a più alto livello di canoni di locazione determina un aumento del 7,24% del Ricavo stimato
	Territorialità del livello delle quotazioni immobiliari definita su dati dell'Osservatorio sul Mercato Immobiliare (OMI), a livello comunale	0,098186925653473	La localizzazione nei comuni a più alto livello delle quotazioni immobiliari determina un aumento del 9,82% del Ricavo stimato
VARIABILI TERRITORIALI	Territorialità del livello del reddito medio imponibile ai fini dell'addizionale IRPEF, a livello comunale	0,128715980291615	La localizzazione nei comuni a più alto livello del reddito medio imponibile determina un aumento del 12,87% del Ricavo stimato
	Andamento dell'ammontare dei ricavi del settore	0,110616273605334	Una diminuzione dell'1% della variabile di ciclo economico 'Andamento dell'ammontare dei ricavi del settore' determina una flessione dello 0,11% del Ricavo stimato
MISURE DI CICLO DI SETTORE	Tasso di occupazione a livello regionale	0,000502196403388	Una diminuzione di un punto del 'Tasso di occupazione a livello regionale' determina una flessione dello 0,05% del Ricavo stimato

ECONOMIE DI SCALA E/O SOSTITUZIONE	Addetti (Costo del venduto e per la produzione di servizi) x (Spese per lavoro dipendente al netto dei compensi corrisposti ai soci per l'attività di amministratore) (Costo del venduto e per la produzione di servizi) x (Valore dei beni strumentali mobili in proprietà e in leasing) (Spese per lavoro dipendente al netto dei compensi corrisposti ai soci per l'attività di amministratore) x (Valore dei beni strumentali mobili in proprietà e in leasing)	(***) (****) (****) (****)	- 0,011601540880649 -0,00047755661485 - 0,000138806270319 - 0,000170771243063 0,945061209514833 1,007520201501112	Un aumento dell'1% della variabile determina una diminuzione dello 0,01% del Ricavo stimato Un aumento dell'1% della variabile determina una diminuzione dello 0,0005% del Ricavo stimato Un aumento dell'1% della variabile determina una diminuzione dello 0,0001% del Ricavo stimato. Un aumento dell'1% della variabile determina una diminuzione dello 0,0002% del Ricavo stimato.
INTERCETTA	Valore dell'intercetta del modello di stima			
Coefficiente di rivalutazione				
Coefficiente individuale			Vedasi Allegato 72	

(*) Le variabili contabili (XC) sono utilizzate in stima come LN[1+XC/(N°addetti×1.000)]

(**) Le variabili numeriche (XN) sono utilizzate in stima come LN[1 + XN/(N° addetti)]

(***) La variabile relativa al numero degli addetti è utilizzata in stima come LN(1+N° addetti)

(****) Ciascuna variabile (XS) del prodotto è utilizzata in stima come LN(1+XS)

Le misure di ciclo settoriale relative al periodo d'imposta di applicazione saranno pubblicate con apposito Decreto ai sensi dell'art. 9-bis comma 2 del DL 50 del 24 aprile 2017 convertito nella Legge n. 96 del 21 giugno 2017.



SUB ALLEGATO 43.C – FUNZIONE “VALORE AGGIUNTO PER ADDETTO”

Di seguito viene riportato l'elenco delle variabili e dei coefficienti della funzione di regressione “Valore aggiunto per addetto”, con la spiegazione dei coefficienti.

	VARIABILI	COEFFICIENTE	INTERPRETAZIONE DEL COEFFICIENTE STIMATO
INPUT PRODUTTIVI	Valore dei beni strumentali mobili in proprietà e in leasing	(*) 0,069280012423054	Un aumento dell'1% della variabile determina un aumento dello 0,07% del VA stimato
	Ammortamenti per beni mobili strumentali	(*) 0,085961311615432	Un aumento dell'1% della variabile determina un aumento dello 0,09% del VA stimato
	Canoni relativi a beni immobili	(*) -0,062380960696603	Un aumento dell'1% della variabile determina una diminuzione dello 0,06% del VA stimato
	Spese per dipendente al netto dei compensi corrisposti ai soci per l'attività di amministratore	(*) 0,285262125683771	Un aumento dell'1% della variabile determina un aumento dello 0,29% del VA stimato
	Quota dei Collaboratori familiari e dei Soci, escluso il primo, e/o associati	0,1398440613444307	Un aumento dell'1% della variabile determina un aumento dello 0,14% del VA stimato
	Spese per prestazioni rese da professionisti esterni	(*) 0,051748392904208	Un aumento dell'1% della variabile determina un aumento dello 0,05% del VA stimato
	Costo del venduto e per la produzione di servizi	(*) 0,290720436184157	Un aumento dell'1% della variabile determina un aumento dello 0,29% del VA stimato
	Totale spese per servizi	(*) 0,064543102712279	Un aumento dell'1% della variabile determina un aumento dello 0,07% del VA stimato
	Quota giornate Apprendisti	-0,098261346652016	Un apprendista presenta una produttività inferiore del 9,82% in termini di VA stimato
	Totale superficie adibita a laboratorio per le riparazioni	(**) 0,0207342634502	Un aumento dell'1% della variabile determina un aumento dello 0,02% del VA stimato
VARIABILI STRUTTURALI	Tipologia dei prodotti venduti e dei servizi prestati: Supporti audio e video / 100	-0,199407572496219	Un aumento dell'1% della variabile determina una diminuzione dello 0,19% del VA stimato
	Tipologia dei prodotti venduti e dei servizi prestati: Installazione assistenza e riparazione / 100	0,331470277606547	Un aumento dell'1% della variabile determina un aumento dello 0,33% del VA stimato
	Probabilità di appartenenza al Mob 1 - Punti vendita con offerta prevalente di articoli per la casa	-0,047612451432847	L'appartenenza al Mob determina una diminuzione del 4,76% del VA stimato
	Probabilità di appartenenza al Mob 4 - Punti vendita con offerta prevalente di telefonia	-0,028958141427353	L'appartenenza al Mob determina una diminuzione del 2,90% del VA stimato
	Probabilità di appartenenza al Mob 5 - Punti vendita con offerta prevalente di elettrodomestici ed apparecchi audio e video	-0,052265196458759	L'appartenenza al Mob determina una diminuzione del 5,23% del VA stimato
	Probabilità di appartenenza al Mob 6 - Punti vendita generalmente associati/affiliati ad unione volontaria/gruppo d'acquisto	-0,0614601561423943	L'appartenenza al Mob determina una diminuzione del 6,15% del VA stimato
	Probabilità di appartenenza al Mob 7 - Punti vendita generalmente organizzati in franchising/affiliati	0,043472852242003	L'appartenenza al Mob determina un aumento del 4,35% del VA stimato
	Territorialità del livello del reddito medio imponibile ai fini dell'addizionale IRPEF, a livello comunale	0,379691588613118	La localizzazione nei comuni a più alto livello del reddito medio imponibile determina un aumento del 37,97% del VA stimato
	Territorialità del livello delle quotazioni immobiliari definita su dati dell'Osservatorio sul Mercato Immobiliare (OMI), a livello comunale	0,0504676243444	La localizzazione nei comuni a più alto livello delle quotazioni immobiliari determina un aumento del 5,05% del VA stimato
	MISURE DI CICLO DI SETTORE	Andamento dell'ammontare dei ricavi del settore	0,4576876701042
ECONOMIE DI SCALA E/O SOSTITUZIONE	Tasso di occupazione a livello regionale	0,003750275584044	Una diminuzione di un punto del 'Tasso di occupazione a livello regionale' determina una flessione del 0,38% del VA stimato
	(Costo del venduto e per la produzione di servizi) x (Spese per lavoro dipendente al netto dei compensi corrisposti ai soci per l'attività di amministratore)	(****) -0,001567116465351	Un aumento dell'1% della variabile determina una diminuzione dello 0,002% del VA stimato
	(Spese per lavoro dipendente al netto dei compensi corrisposti ai soci per l'attività di amministratore) x (Valore dei beni strumentali mobili in proprietà e in leasing)	(****) -0,000981357704189	Un aumento dell'1% della variabile determina una diminuzione dello 0,001% del VA stimato
INTERCETTA	Valore dell'intercetta del modello di stima	0,361911239651894	
Coefficiente di rivalutazione		1,051290770604977	
Coefficiente individuale		Vedasi Allegato 72	

(*) Le variabili contabili (XC) sono utilizzate in stima come LN[1 +XC/(N° addetti x 1.000)]

(**) Le variabili numeriche (XN) sono utilizzate in stima come LN[1 +XN/(N° addetti)]

(***) La variabile relativa al numero degli addetti è utilizzata in stima come LN(1 + N° addetti)

(****) Ciascuna variabile (XS) del prodotto è utilizzata in stima come LN(1 + XS)

Le misure di ciclo settoriale relative al periodo d'imposta di applicazione saranno pubblicate con apposito Decreto ai sensi dell'art. 9-bis comma 2 del DL 50 del 24 aprile 2017 convertito nella Legge n. 96 del 21 giugno 2017.



SUB ALLEGATO 43.D – FORMULE DELLE VARIABILI E DEGLI INDICATORI

Di seguito sono riportate le formule delle variabili e degli indicatori economico-contabili utilizzati nell'ISA AM06A:

Addetti¹⁶ (ditte individuali) = Titolare + numero dipendenti + numero collaboratori coordinati e continuativi che prestano attività prevalentemente nell'impresa + numero collaboratori dell'impresa familiare e coniuge dell'azienda coniugale + numero familiari diversi che prestano attività nell'impresa + numero associati in partecipazione

Addetti (società) = Numero dipendenti + numero collaboratori coordinati e continuativi che prestano attività prevalentemente nell'impresa + numero familiari diversi che prestano attività nell'impresa + numero associati in partecipazione + numero soci amministratori + numero soci non amministratori + numero amministratori non soci

Aggi derivanti dalla vendita di generi soggetti ad aggio o ricavo fisso = Ricavi derivanti dalla vendita di generi soggetti ad aggio o ricavo fisso - (Esistenze iniziali relative a prodotti soggetti ad aggio o ricavo fisso - Rimanenze finali relative a prodotti soggetti ad aggio o ricavo fisso + Costi per l'acquisto di prodotti soggetti ad aggio o ricavo fisso - Beni soggetti ad aggio o ricavo fisso distrutti o sottratti)¹⁷

Altri costi = Spese per acquisti di servizi - Compensi corrisposti ai soci per l'attività di amministratore (società ed enti soggetti all'IRES) + Altri costi per servizi + Canoni per beni mobili acquisiti in dipendenza di contratti di locazione non finanziaria e di noleggio + Spese per lavoro dipendente e per altre prestazioni diverse da lavoro dipendente afferenti l'attività dell'impresa - Compensi corrisposti ai soci per l'attività di amministratore (società di persone) + Abbonamenti a riviste e giornali, acquisto di libri, spese per cancelleria, per omaggio a clienti ed articoli promozionali

Ammortamenti per beni mobili strumentali, al netto dei beni di costo unitario non superiore a 516,46 euro = Ammortamenti per beni mobili strumentali - Spese per l'acquisto di beni strumentali mobili di costo unitario non superiore a 516,46 euro

Costi produttivi = Costo del venduto e per la produzione di servizi + Spese per acquisti di servizi - Compensi corrisposti ai soci per l'attività di amministratore (società ed enti soggetti all'IRES) + Altri costi per servizi + Canoni per beni mobili acquisiti in dipendenza di contratti di locazione non finanziaria e di noleggio + Spese per lavoro dipendente e per altre prestazioni diverse da lavoro dipendente afferenti l'attività dell'impresa - Compensi corrisposti ai soci per l'attività di amministratore (società di persone) + Abbonamenti a riviste e giornali, acquisto di libri, spese per cancelleria, per omaggio a clienti ed articoli promozionali

Costi residuali di gestione = Oneri diversi di gestione ed altre componenti negative - abbonamenti a riviste e giornali, acquisto di libri, spese per cancelleria, per omaggio a clienti ed articoli promozionali - perdite su crediti - "utili spettanti agli associati in partecipazione con apporti di solo lavoro" - maggiorazioni fiscali - componenti negativi derivanti da trasferimenti di azienda o di rami di azienda - minusvalenze derivanti da operazioni di riconversione produttiva, ristrutturazione o ridimensionamento produttivo, espropri o nazionalizzazioni di beni, alienazione di beni non strumentali all'attività produttiva

Costi totali = Costi produttivi + Costo del venduto (relativo a prodotti soggetti ad aggio o ricavo fisso) + Oneri diversi di gestione ed altre componenti negative - abbonamenti a riviste e giornali, acquisto di libri, spese per cancelleria, per omaggio a clienti ed articoli promozionali - perdite su crediti - "utili spettanti agli associati in partecipazione con apporti di solo lavoro" - maggiorazioni fiscali - componenti negativi derivanti da trasferimenti di azienda o di rami di azienda - minusvalenze derivanti da operazioni di riconversione produttiva, ristrutturazione o ridimensionamento produttivo, espropri o nazionalizzazioni di beni, alienazione di beni non strumentali all'attività produttiva


Costo del venduto e per la produzione di servizi¹⁸ = [Esistenze iniziali relative a merci, prodotti finiti, materie prime e sussidiarie, semilavorati e ai servizi non di durata ultrannuale (escluse quelle relative a prodotti soggetti ad aggio o ricavo fisso) + Costi per l'acquisto di materie prime, sussidiarie, semilavorati e merci (esclusi quelli relativi a prodotti soggetti ad aggio o ricavo fisso) e per la produzione di servizi - Beni distrutti o sottratti relativi a materie prime, sussidiarie, semilavorati, merci e prodotti finiti (esclusi quelli soggetti ad aggio o ricavo fisso)] + (Esistenze iniziali relative ad opere, forniture e servizi di durata ultrannuale di cui all'art. 93, comma 5, del TUIR - Beni distrutti o sottratti relativi ad opere, forniture e servizi di durata ultrannuale di cui all'art. 93, comma 5, del TUIR) - Rimanenze finali

¹⁶ Il titolare è pari a uno. Il numero collaboratori dell'impresa familiare e coniuge dell'azienda coniugale, il numero familiari diversi che prestano attività nell'impresa, il numero associati in partecipazione, il numero soci amministratori e il numero soci non amministratori sono pari alla relativa percentuale di lavoro prestato diviso 100. Il numero collaboratori coordinati e continuativi che prestano attività prevalentemente nell'impresa, il numero amministratori non soci e il titolare sono rideterminati in base alla durata dell'attività pari al numero di mesi di attività nel corso del periodo di imposta diviso 12.

Il numero addetti non può essere inferiore a ("Numero di mesi di attività nel corso del periodo di imposta" diviso 12).

¹⁷ Se è minore di zero, la variabile viene posta uguale a zero.

¹⁸ Ad esclusione dell'utilizzo nell'ambito dell'indicatore elementare di anomalia "Costo del venduto e per la produzione di servizi negativo o nullo", se la variabile è minore di zero, viene posta uguale a zero.



Costo del venduto (relativo a prodotti soggetti ad aggio o ricavo fisso) = (Esistenze iniziali relative a prodotti soggetti ad aggio o ricavo fisso - Rimanenze finali relative a prodotti soggetti ad aggio o ricavo fisso + Costi per l'acquisto di prodotti soggetti ad aggio o ricavo fisso - Beni soggetti ad aggio o ricavo fisso distrutti o sottratti)

Decumulo delle scorte¹⁹ = $\{(Esistenze\ iniziali - Rimanenze\ finali) / [Costi\ per\ l'acquisto\ di\ materie\ prime,\ sussidiarie,\ semilavorati\ e\ merci\ (esclusi\ quelli\ relativi\ a\ prodotti\ soggetti\ ad\ aggio\ o\ ricavo\ fisso)] + Costi\ per\ l'acquisto\ di\ materie\ prime,\ sussidiarie,\ semilavorati\ e\ merci\ (esclusi\ quelli\ relativi\ a\ prodotti\ soggetti\ ad\ aggio\ o\ ricavo\ fisso)] + Costi\ per\ la\ produzione\ di\ servizi\ relativi\ al\ periodo\ di\ imposta\ (t-1)] + Costi\ per\ la\ produzione\ di\ servizi\ relativi\ al\ periodo\ di\ imposta\ (t-2)] / 2\}$

Dipendenti a tempo parziale e apprendisti = Dipendenti a tempo parziale, assunti con contratto di lavoro intermittente, di lavoro ripartito, con contratto di inserimento, a termine, lavoratori a domicilio, personale con contratto di somministrazione di lavoro + Apprendisti

Durata delle scorte²⁰ = $\{[(Esistenze\ iniziali + Rimanenze\ finali) / 2] \times 365\} / (Costo\ del\ venduto\ e\ per\ la\ produzione\ di\ servizi)$

Esistenze iniziali = Esistenze iniziali relative a merci, prodotti finiti, materie prime e sussidiarie, semilavorati e ai servizi non di durata ultrannuale (escluse quelle relative a prodotti soggetti ad aggio o ricavo fisso) + Esistenze iniziali relative ad opere, forniture e servizi di durata ultrannuale di cui all'art. 93, comma 5, del TUIR

Giornate retribuite dichiarate ai fini UNIEMENS-INPS = Numero giorni retribuiti nella qualifica. Il calcolo viene dapprima effettuato per ogni dipendente dell'azienda utilizzando un limite massimo di 312 giornate retribuite. Successivamente si calcola il numero complessivo di giornate retribuite per ciascuna azienda sommando le giornate retribuite di tutti i relativi dipendenti. Il calcolo viene effettuato escludendo i lavoratori con codice qualifica 'Z' ("lavoratori esclusi da contribuzione INPS previdenziale ed assistenziale, OTD o OTI dipendente di azienda agricola in genere ovvero OTD dipendente da cooperativa Legge 240/84") e i lavoratori con codice qualifica '4' o '5' afferenti agli apprendisti

Giornate retribuite dichiarate nel modello CU = (Numero di giorni per i quali spettano le detrazioni di lavoro dipendente) $\times 312 / 365$. Il calcolo viene dapprima effettuato per ogni dipendente del sostituto d'imposta imponendo un limite massimo di 312 giornate retribuite. Successivamente si calcola il numero complessivo di giornate retribuite per ciascun sostituto di imposta sommando le giornate retribuite di tutti i relativi dipendenti. Il calcolo viene effettuato solo per i sostituti d'imposta che non hanno compilato la Sezione 3 "INPS Gestione separata parasubordinati" del modello CU ovvero quelli che non hanno dichiarato collaboratori coordinati e continuativi

Margine operativo lordo = Valore aggiunto - (Spese per lavoro dipendente e per altre prestazioni diverse da lavoro dipendente afferenti l'attività dell'impresa - Compensi corrisposti ai soci per l'attività di amministratore (società di persone))

Numero dipendenti = (Numero delle giornate retribuite - Numero delle giornate di sospensione, C.I.G. e simili del personale dipendente) diviso 312

Oneri finanziari netti = Interessi e altri oneri finanziari - Risultato della gestione finanziaria

Quota giornate apprendisti = (Numero giornate retribuite apprendisti / (Numero addetti $\times 312$))

Quota dei Collaboratori familiari e dei Soci, escluso il primo, e/o associati = $[Numero\ collaboratori\ dell'impresa\ familiare\ e\ coniuge\ dell'azienda\ coniugale + Numero\ familiari\ diversi\ che\ prestano\ attività\ nell'impresa + Numero\ associati\ in\ partecipazione + (Numero\ soci\ amministratori\ escluso\ il\ primo\ socio + Numero\ soci\ non\ amministratori)^{21}] / (Numero\ addetti)$

Reddito = Risultato ordinario + Altri proventi considerati ricavi di cui alla lettera f) dell'art. 85, comma 1, del TUIR + Altri proventi e componenti positivi - Oneri diversi di gestione ed altre componenti negative di cui componenti negativi derivanti da trasferimenti di azienda o di rami di azienda - Oneri diversi di gestione ed altre componenti negative di cui minusvalenze derivanti da operazioni di riconversione produttiva, ristrutturazione o ridimensionamento produttivo, espropri o nazionalizzazioni di beni, alienazione di beni non strumentali all'attività produttiva

Reddito operativo = Margine operativo lordo - Ammortamenti - Accantonamenti

Ricavi = Ricavi di cui ai commi 1 (lett. a) e b)) e 2 dell'art. 85 del TUIR (esclusi aggi o ricavi fissi) + (Altri proventi considerati ricavi - Altri proventi considerati ricavi di cui alla lettera f) dell'art. 85, comma 1, del TUIR) + (Rimanenze finali relative ad opere, forniture e servizi di durata ultrannuale - Rimanenze finali relative ad opere, forniture e servizi di durata ultrannuale di cui all'art. 93, comma 5, del TUIR) - (Esistenze iniziali relative ad opere, forniture e servizi di durata ultrannuale - Esistenze iniziali relative ad opere, forniture e servizi di durata ultrannuale di cui all'art. 93, comma 5, del TUIR) + Ulteriori componenti positivi per migliorare il profilo di affidabilità

¹⁹ Quando il denominatore dell'indicatore "Decumulo delle scorte" è nullo, l'indicatore **non è applicato**.

²⁰ Quando la variabile "Costo del venduto e per la produzione di servizi" è non positiva, l'indicatore di "Durata delle scorte" **non è applicato**.

²¹ Il primo socio è rideterminato in base alla durata dell'attività pari al numero di mesi di attività nel corso del periodo d'imposta diviso 12. La somma del numero soci non può essere inferiore a ("Numero di mesi di attività nel corso del periodo d'imposta" diviso 12).



Rimanenze finali = Rimanenze finali relative a merci, prodotti finiti, materie prime e sussidiarie, semilavorati e ai servizi non di durata ultrannuale (escluse quelle relative a prodotti soggetti ad aggio o ricavo fisso) + Rimanenze finali relative ad opere, forniture e servizi di durata ultrannuale di cui all'art. 93, comma 5, del TUIR

Risultato ordinario = Reddito operativo + Risultato della gestione finanziaria - Interessi e altri oneri finanziari + Incrementi di immobilizzazioni per lavori interni

Tasso di occupazione a livello regionale

La variabile è la media, per tutte le unità locali compilate, dei singoli indicatori regionali.

Una unità locale è compilata se il comune dell'unità locale è compilato

Territorialità del commercio²²

La territorialità è applicata a livello comunale relativamente ai gruppi 1 o 4.

Gruppo 1 - Aree con livelli di benessere e scolarizzazione molto bassi ed attività economiche legate prevalentemente al commercio di tipo tradizionale;

Gruppo 4 - Aree a basso livello di benessere, minor scolarizzazione e rete distributiva tradizionale.

Il valore del gruppo territoriale di riferimento è calcolato come rapporto tra il numero delle unità locali compilate che appartengono al gruppo territoriale di riferimento e il numero totale delle unità locali compilate.

Una unità locale è compilata se è compilato il comune dell'unità locale

Territorialità del livello dei canoni di locazione degli immobili definita su dati dell'Osservatorio sul Mercato Immobiliare (OMI) riferiti all'anno 2016²³

La territorialità del livello dei canoni di locazione degli immobili differenzia il territorio nazionale sulla base dei valori delle locazioni degli immobili per comune.

La variabile è la media, per tutte le unità locali compilate, dei singoli indicatori territoriali.

Una unità locale è compilata se il comune dell'unità locale è compilato

Territorialità del livello delle quotazioni immobiliari definita su dati dell'Osservatorio sul Mercato Immobiliare (OMI) riferiti all'anno 2016²⁴

La territorialità del livello delle quotazioni immobiliari differenzia il territorio nazionale sulla base dei valori di mercato degli immobili per comune.

La variabile è la media, per tutte le unità locali compilate, dei singoli indicatori territoriali.

Una unità locale è compilata se il comune dell'unità locale è compilato

Territorialità del livello del reddito medio imponibile ai fini dell'addizionale Irpef definita su dati del Dipartimento delle Finanze riferiti ai periodi d'imposta 2014 e 2015²⁵

La territorialità del livello del reddito differenzia il territorio nazionale sulla base del livello del reddito per comune.

La variabile è la media, per tutte le unità locali compilate, dei singoli indicatori territoriali.

Una unità locale è compilata se il comune dell'unità locale è compilato

Tipologia dei prodotti venduti e servizi prestati: Articoli per la casa = Tipologia dei prodotti venduti e servizi prestati: Casalinghi (inclusi gli apparecchi domestici non elettrici) + Tipologia dei prodotti venduti e servizi prestati: Cristallerie e vasellame + Tipologia dei prodotti venduti e servizi prestati: Complementi di arredo + Tipologia dei prodotti venduti e servizi prestati: Mobili + Tipologia dei prodotti venduti e servizi prestati: Articoli da regalo (oggettistica) + Tipologia dei prodotti venduti e servizi prestati: Articoli ed accessori per l'igiene e la pulizia della casa (esclusi i detersivi) + Tipologia dei prodotti venduti e servizi prestati: Tende e tendine + Tipologia dei prodotti venduti e servizi prestati: Articoli monouso (bicchieri, piatti, tovaglioli, ecc.)

Tipologia dei prodotti venduti e servizi prestati: Elettrodomestici ed apparecchi audio e video = Tipologia dei prodotti venduti e servizi prestati: Grandi elettrodomestici (frigoriferi, lavatrici, lavastoviglie, ecc.) + Tipologia dei prodotti venduti e servizi prestati: Climatizzatori + Tipologia dei prodotti venduti e servizi prestati: Piccoli elettrodomestici + Tipologia dei prodotti venduti e servizi prestati: Apparecchi radio TV, HI-FI, lettori e registratori audio - video, ecc.

Tipologia dei prodotti venduti e servizi prestati: Materiale elettrico e per illuminazione = Tipologia dei prodotti venduti e servizi prestati: Apparecchi per illuminazione + Tipologia dei prodotti venduti e servizi prestati: Materiale elettrico

Tipologia dei prodotti venduti e servizi prestati: Supporti audio e video = Tipologia dei prodotti venduti e dei servizi prestati: Videocassette e DVD + Tipologia dei prodotti venduti e dei servizi prestati: Dischi, nastri, cd

²² I criteri e le conclusioni dello studio sono riportati nell'apposito Decreto Ministeriale.

²³ I criteri e le conclusioni dello studio sono riportati nell'apposito Decreto Ministeriale.

²⁴ I criteri e le conclusioni dello studio sono riportati nell'apposito Decreto Ministeriale.

²⁵ I criteri e le conclusioni dello studio sono riportati nell'apposito Decreto Ministeriale.



Tipologia dei prodotti venduti e servizi prestati: Telefonia = Tipologia dei prodotti venduti e servizi prestati: Telefoni cellulari + Tipologia dei prodotti venduti e servizi prestati: Accessori per telefoni cellulari + Tipologia dei prodotti venduti e servizi prestati: Telefoni fissi e cordless, segreterie telefoniche e fax

Totale locali per la vendita e l'esposizione interna della merce²⁶ = Somma dei metri quadri dei locali per la vendita e l'esposizione interna della merce per tutte le unità locali

Totale spese per servizi = Spese per acquisti di servizi - Compensi corrisposti ai soci per l'attività di amministratore (società ed enti soggetti all'IRES) + Altri costi per servizi + Canoni per beni mobili acquisiti in dipendenza di contratti di locazione non finanziaria e di noleggio + Abbonamenti a riviste e giornali, acquisto di libri, spese per cancelleria, per omaggio a clienti ed articoli promozionali

Totale superficie adibita a laboratorio per le riparazioni²⁷ = Somma dei metri quadri della superficie adibita a laboratorio per le riparazioni per tutte le unità locali

Valore aggiunto = Ricavi + Aggì derivanti dalla vendita di generi soggetti ad aggio o ricavo fisso - [(Costo del venduto e per la produzione di servizi) + (Spese per acquisti di servizi - Compensi corrisposti ai soci per l'attività di amministratore (società ed enti soggetti all'IRES)) + Altri costi per servizi + Costo per il godimento di beni di terzi (canoni di locazione finanziaria e non finanziaria, di noleggio, ecc.) + (Oneri diversi di gestione ed altre componenti negative - "Utili spettanti agli associati in partecipazione con apporti di solo lavoro" - maggiorazioni fiscali - componenti negativi derivanti da trasferimenti di azienda o di rami di azienda - minusvalenze derivanti da operazioni di riconversione produttiva, ristrutturazione o ridimensionamento produttivo, espropri o nazionalizzazioni di beni, alienazione di beni non strumentali all'attività produttiva)]

Valore dei beni strumentali mobili in proprietà e in leasing²⁸ = Valore dei beni strumentali - Valore relativo a beni acquisiti in dipendenza di contratti di locazione non finanziaria

Valore dei beni strumentali mobili in proprietà, al netto dei beni di costo unitario non superiore a 516,46 euro = Valore dei beni strumentali - Valore relativo a beni acquisiti in dipendenza di contratti di locazione non finanziaria - Valore relativo a beni acquisiti in dipendenza di contratti di locazione finanziaria - Spese per l'acquisto di beni strumentali mobili di costo unitario non superiore a 516,46 euro.

²⁶ La variabile è rideterminata in base alla durata dell'attività pari al numero di mesi di attività nel corso del periodo di imposta diviso 12.

²⁷ La variabile è rideterminata in base alla durata dell'attività pari al numero di mesi di attività nel corso del periodo di imposta diviso 12.

²⁸ La variabile è rideterminata in base alla durata dell'attività pari al numero di mesi di attività nel corso del periodo di imposta diviso 12.



SUB ALLEGATO 43.E – NEUTRALIZZAZIONE DEGLI AGGI O RICAVI FISSI

Le variabili utilizzate nelle stime econometriche dei Ricavi per addetto e del Valore Aggiunto per addetto, presenti nei quadri del personale e degli elementi contabili, annotate nel modello in maniera indistinta, vengono neutralizzate per tener conto della componente relativa all'attività di vendita di generi soggetti ad aggio o ricavo fisso.

La neutralizzazione viene applicata alle seguenti variabili:

- Personale addetto all'attività²⁹, annotato nel modello in maniera indistinta:
 - Numero giornate retribuite "Dipendenti a tempo pieno";
 - Numero giornate retribuite "Dipendenti a tempo parziale, assunti con contratto di lavoro intermittente, di lavoro ripartito, con contratto di inserimento, a termine, lavoratori a domicilio, personale con contratto di somministrazione di lavoro";
 - Numero giornate retribuite "Apprendisti";
 - Numero "Collaboratori coordinati e continuativi che prestano attività prevalentemente nell'impresa";
 - Percentuale di lavoro prestato da "Collaboratori dell'impresa familiare e coniuge dell'azienda coniugale";
 - Percentuale di lavoro prestato da "Familiari diversi da quelli di cui al rigo precedente che prestano attività nell'impresa";
 - Percentuale di lavoro prestato da "Associati in partecipazione";
 - Percentuale di lavoro prestato da "Soci amministratori";
 - Percentuale di lavoro prestato da "Soci non amministratori";
 - Numero "Amministratori non soci";
 - Numero "Giornate di sospensione, C.I.G. e simili del personale dipendente".
- Elementi contabili, annotati nel modello in maniera indistinta:
 - Spese per acquisti di servizi;
 - Compensi corrisposti ai soci per l'attività di amministratore (società ed enti soggetti all'Ires);
 - Altri costi per servizi;
 - Costo per il godimento di beni di terzi (canoni di locazione finanziaria e non finanziaria, di noleggio, ecc.);
 - Canoni relativi a beni immobili;
 - Canoni per beni mobili acquisiti in dipendenza di contratti di locazione non finanziaria e di noleggio;
 - Canoni per beni mobili acquisiti in dipendenza di contratti di locazione finanziaria (ad esclusione dei canoni di leasing fiscalmente deducibili oltre il periodo di durata del contratto);
 - Canoni di leasing fiscalmente deducibili oltre il periodo di durata del contratto;
 - Spese per lavoro dipendente e per altre prestazioni diverse da lavoro dipendente afferenti l'attività dell'impresa;
 - Spese per prestazioni rese da professionisti esterni;
 - Compensi corrisposti ai soci per l'attività di amministratore (società di persone);
 - Ammortamenti per beni mobili strumentali;
 - Oneri diversi di gestione ed altre componenti negative;
 - Abbonamenti a riviste e giornali, acquisto di libri, spese per cancelleria, per omaggio a clienti ed articoli promozionali;
 - Utili spettanti agli associati in partecipazione con apporti di solo lavoro;
 - Valore dei beni strumentali;
 - Valore dei beni strumentali, di cui valore relativo a beni acquisiti in dipendenza di contratti di locazione non finanziaria.

Il Ricavo per addetto e il Valore Aggiunto per addetto sono calcolati sulla base delle variabili neutralizzate.

²⁹ Nel caso di variabili aggregate viene scorporato l'aggregato e non la singola variabile.



La neutralizzazione viene effettuata, per ogni singolo soggetto, in base al **coefficiente di scorporo**, calcolato come il minor valore tra

$$\frac{\text{Aggi derivanti dalla vendita di generi soggetti ad aggio o ricavo fisso}}{\text{Margine lordo complessivo aziendale calcolato}}$$

e

$$\frac{\text{Aggi derivanti dalla vendita di generi soggetti ad aggio o ricavo fisso}}{\text{Altri costi}^{30}}$$

dove il **Margine lordo complessivo aziendale calcolato** è pari a: Aggi derivanti dalla vendita di generi soggetti ad aggio o ricavo fisso + (Costo del venduto e per la produzione di servizi) × **Indice di margine medio**.

Per l'ISA in oggetto l'**Indice di margine medio** è stato individuato sulla platea dei contribuenti utilizzati nell'analisi, distintamente per MoB, come rapporto tra l'ammontare complessivo del Margine lordo (Ricavi - Costo del venduto e per la produzione di servizi) e l'ammontare complessivo del Costo del venduto e per la produzione di servizi.

In applicazione, per ogni singolo soggetto, il valore dell'**Indice di margine medio**, da utilizzare per il calcolo del coefficiente di scorporo, è ottenuto ponderando i valori di riferimento individuati per MoB con le relative probabilità di appartenenza, come di seguito riportato.

MoB	Indice di margine medio
1	0,5168
2	0,4586
3	0,4637
4	0,3954
5	0,3551
6	0,3104
7	0,4299
8	0,6502

La neutralizzazione non viene effettuata nei seguenti casi:

- Costo del venduto e per la produzione di servizi inferiore o uguale a zero;
- Ricavi derivanti dalla vendita di generi soggetti ad aggio o ricavo fisso inferiori o uguali al Costo del venduto relativo alla vendita di generi soggetti ad aggio o ricavo fisso.

³⁰ Se **Altri costi** è uguale a zero allora tale rapporto è posto pari a 1.



ALLEGATO 44

NOTA TECNICA E METODOLOGICA

INDICE SINTETICO DI AFFIDABILITÀ FISCALE

AM08U

COMMERCIO AL DETTAGLIO DI GIOCHI, GIOCATTOLI, ARTICOLI SPORTIVI



APPLICAZIONE DELL'ISA

L'indice sintetico di affidabilità fiscale (ISA) esprime un giudizio di sintesi sull'affidabilità dei comportamenti fiscali del soggetto.

L'ISA è calcolato come media aritmetica di un insieme d'indicatori elementari e rappresenta il posizionamento del contribuente rispetto a tali indicatori attribuendo al soggetto un valore di sintesi, in scala da 1 a 10, dei singoli indicatori elementari: più basso sarà il valore dell'indice, minore sarà l'affidabilità fiscale del soggetto, più alto sarà il valore, più alta sarà l'attendibilità fiscale del soggetto.

I contribuenti interessati possono indicare ulteriori componenti positivi non risultanti dalle scritture contabili, che concorrono al calcolo degli indicatori elementari, per migliorare il proprio profilo di affidabilità fiscale.

Le attività economiche oggetto dell'indice sintetico di affidabilità fiscale AM08U sono quelle relative ai seguenti codici ATECO 2007:

- 47.64.10 - Commercio al dettaglio di articoli sportivi, biciclette e articoli per il tempo libero
- 47.65.00 - Commercio al dettaglio di giochi e giocattoli (inclusi quelli elettronici)
- 47.78.50 - Commercio al dettaglio di armi e munizioni, articoli militari
- 93.19.91 - Ricarica di bombole per attività subacquee

I criteri generali seguiti per la costruzione dell'indice sintetico di affidabilità fiscale AM08U sono riportati nell'**Allegato 71**.

Di seguito sono rappresentate le modalità di calcolo dell'indice sintetico di affidabilità fiscale AM08U per l'applicazione al singolo contribuente dal periodo di imposta 2018.



MODELLI DI BUSINESS

Ai fini della definizione degli indicatori elementari, i contribuenti interessati all'applicazione dell'ISA AM08U sono classificati in gruppi omogenei che presentano al loro interno caratteristiche il più possibile simili in termini di modalità di operare sul mercato in base al "Modello di Business" (MoB) adottato.

I modelli di business rappresentano la struttura della catena del valore alla base del processo di produzione del bene o del servizio e sono espressione delle differenze fondamentali che derivano dalle diverse combinazioni delle funzioni operative di impresa (produzione, logistica, commerciale).

Per l'ISA AM08U i MoB individuati sono i seguenti (la numerosità indicata è riferita alla base dati di costruzione, p.i. 2015):

- **MoB 1 - Punti vendita con offerta prevalente di biciclette e accessori** (Numerosità: 1.794). Le imprese appartenenti a questo Modello di Business talvolta integrano l'offerta con servizi quali noleggio, montaggio, riparazione, manutenzione di biciclette ed altre attrezzature sportive;
- **MoB 2 - Punti vendita con offerta prevalente di giochi, giocattoli, articoli per feste** (Numerosità: 1.262). L'assortimento è composto generalmente da: giocattoli per la prima infanzia, giochi pre-scolari e scolari (educativi, elettronici, sportivi, ecc.), giochi da tavolo, di società, puzzles, articoli per feste, carnevale, addobbi natalizi, articoli pirotecnici per feste;
- **MoB 3 - Punti vendita con offerta prevalente di articoli sportivi** (Numerosità: 2.005). L'assortimento è composto per lo più da: calzature tecnico-sportive per le varie discipline sportive, abbigliamento tecnico-sportivo e articoli/attrezzature/accessori sportivi per la montagna (alpinismo, roccia, ecc.), lo sci ed altri sport invernali, abbigliamento tecnico-sportivo e articoli/attrezzature/accessori sportivi per le rimanenti discipline sportive (tennis, basket, calcio, rugby, palla a volo, palla a nuoto, ecc.). Talvolta l'offerta può essere integrata da biciclette e accessori, attrezzistica da palestra, abbigliamento casual, calzature per il tempo libero e servizi di noleggio, montaggio, riparazione, manutenzione di attrezzature sportive;
- **MoB 4 - Punti vendita con offerta prevalente di armi e munizioni** (Numerosità: 632). Le imprese appartenenti a questo Modello di Business talvolta integrano l'offerta con servizi quali montaggio, riparazione, manutenzione di armi e munizioni;
- **MoB 5 - Punti vendita con offerta prevalente di articoli per l'infanzia (abbigliamento, lettini, carrozzine, seggioloni, ecc.)** (Numerosità: 199);
- **MoB 6 - Punti vendita con assortimento generalmente ampio** (Numerosità: 1.077). A questo modello di business appartengono imprese che presentano un'ampia gamma dell'offerta commerciale. L'assortimento è composto da svariati prodotti: abbigliamento casual e calzature per il tempo libero, calzature tecnico-sportive per le varie discipline sportive, attrezzature da campeggio, attrezzistica da



palestra, giocattoli per la prima infanzia, articoli per la scuola (articoli di cancelleria, di cartoleria, ecc.), articoli da regalo;

- **MoB 7 – Punti vendita con offerta prevalente di articoli per caccia, pesca e subacquea** (Numerosità: 1.346). L'assortimento è composto generalmente da: abbigliamento tecnico-sportivo per caccia e pesca, articoli/attrezzature/accessori sportivi per caccia e pesca, abbigliamento tecnico-sportivo per attività subacquea e articoli/attrezzature/accessori per attività subacquea. Talvolta l'offerta può essere integrata da servizi quali ricarica/collauda bombole per immersione, ritiro bombole vuote, noleggio bombole e attrezzature subacquee, revisione erogatori e attrezzature subacquee, riparazione/personalizzazione mute, montaggio, riparazione, manutenzione di armi e munizioni e noleggio, montaggio, riparazione, manutenzione di altre attrezzature sportive;
- **MoB 8 – Punti vendita generalmente organizzati in franchising/affiliati/associati a gruppi di acquisto, unioni volontarie, consorzi, cooperative che offrono per lo più articoli sportivi** (Numerosità: 215). L'assortimento è composto per lo più da: calzature tecnico-sportive per le varie discipline sportive, abbigliamento tecnico-sportivo e articoli/attrezzature/accessori sportivi per la montagna (alpinismo, roccia, ecc.), lo sci ed altri sport invernali, abbigliamento tecnico-sportivo e articoli/attrezzature/accessori sportivi per le rimanenti discipline sportive (tennis, basket, calcio, rugby, palla a volo, palla a nuoto, ecc.). Talvolta l'offerta può essere integrata da biciclette e accessori, attrezzistica da palestra, abbigliamento casual, calzature per il tempo libero e servizi di noleggio, montaggio, riparazione, manutenzione di attrezzature sportive;
- **MoB 9 - Punti vendita con offerta prevalente di articoli per il modellismo** (Numerosità: 243);
- **MoB 10 - Punti vendita generalmente organizzati in franchising/affiliati/associati a gruppi di acquisto, unioni volontarie, consorzi, cooperative con offerta prevalente di giochi e giocattoli** (Numerosità: 199). L'assortimento è composto generalmente da: giocattoli per la prima infanzia, giochi pre-scolari e scolari (educativi, elettronici, sportivi, ecc.), giochi da tavolo, di società, puzzles, articoli per feste, carnevale, addobbi natalizi; talvolta l'offerta può essere integrata con articoli per l'infanzia (abbigliamento, lettini, carrozzine, seggioloni, ecc.).

Per la descrizione degli elementi che permettono l'assegnazione del contribuente ai MoB si rimanda al **Sub Allegato 44.A**.



INDICATORI ELEMENTARI

Gli indicatori elementari utilizzati ai fini del calcolo dell'indice sintetico di affidabilità fiscale per l'ISA AM08U sono differenziati **in due gruppi**:

1. **Indicatori elementari di affidabilità.** Tali indicatori individuano l'attendibilità di relazioni e rapporti tra grandezze di natura contabile e strutturale, tipici del settore e/o del modello organizzativo di riferimento, all'interno di specifici intervalli di valori su una scala da 1 a 10.

A questo gruppo appartengono gli indicatori elementari:


- Ricavi per addetto;
- Valore aggiunto per addetto;
- Reddito per addetto;
- Durata e decumulo delle scorte.

2. **Indicatori elementari di anomalia.** Tali indicatori segnalano la presenza di profili contabili e/o gestionali atipici rispetto al settore e/o al modello organizzativo di riferimento o evidenziano incongruenze riconducibili ad ingiustificati disallineamenti tra le informazioni dichiarate nei modelli di rilevazione dei dati per l'applicazione degli ISA, ovvero tra queste e le informazioni presenti nei modelli dichiarativi e/o in altre banche dati, con riferimento a diverse annualità d'imposta. Gli indicatori partecipano al calcolo dell'indice sintetico di affidabilità fiscale soltanto quando l'anomalia è presente; trattandosi di indicatori riferibili unicamente ad anomalie, il relativo punteggio di affidabilità fiscale viene misurato o con una scala da 1 a 5 o con il valore 1 che evidenzia la presenza di una grave anomalia.

A questo gruppo appartengono gli indicatori elementari suddivisi nelle successive 5 sezioni:

Gestione caratteristica:

- Costo del venduto e per la produzione di servizi negativo o nullo;
- Costo del venduto (relativo a prodotti soggetti ad aggio o ricavo fisso) negativo;
- Corrispondenza delle esistenze di prodotti finiti, materie prime e merci con le relative rimanenze;
- Corrispondenza delle esistenze di opere e servizi di durata ultrannuale con le relative rimanenze;
- Corrispondenza delle esistenze di opere e servizi di durata ultrannuale di cui all'art. 93 comma 5 del TUIR con le relative rimanenze;
- Corrispondenza delle esistenze di prodotti soggetti ad aggio o ricavo fisso con le relative rimanenze;
- Valorizzazione delle rimanenze finali o esistenze iniziali relative ad opere, forniture e servizi di durata ultrannuale di cui all'art. 93 comma 5 del TUIR;



- Corrispondenza delle giornate retribuite con il modello CU e i dati INPS;
- Copertura delle spese per dipendente;
- Analisi dell'apporto di lavoro delle figure non dipendenti;
- Assenza del numero di associati in partecipazione in presenza dei relativi utili;
- Incidenza dei costi residuali di gestione;
- Margine operativo lordo negativo;

Gestione dei beni strumentali:

- Incidenza degli ammortamenti;
- Incidenza dei costi per beni mobili acquisiti in dipendenza di contratti per locazione finanziaria;

Redditività:

- Reddito operativo negativo;
- Risultato ordinario negativo;
- Reddito negativo per più di un triennio;

Gestione extra-caratteristica:

- Incidenza degli accantonamenti;
- Incidenza degli oneri finanziari netti;

Attività non inerenti:

- Tipologia dell'offerta – Prodotti venduti: Abbigliamento casual e calzature per il tempo libero > 50% dei ricavi;
- Tipologia dell'offerta – Prodotti venduti: Videogiochi e/o accessori > 50% dei ricavi;
- Tipologia dell'offerta – Prodotti venduti: Personal computer > 50% dei ricavi;
- Tipologia dell'offerta – Prodotti venduti: Articoli per la scuola (articoli di cancelleria, di cartoleria, ecc.) > 50% dei ricavi;
- Tipologia dell'offerta – Prodotti venduti: Bigiotteria e/o accessori moda (fermacapelli, borse, foulard, ecc.) > 50% dei ricavi;
- Tipologia dell'offerta – Prodotti venduti: Articoli casalinghi, cristallerie e vasellame > 50% dei ricavi;
- Tipologia dell'offerta – Prodotti venduti: Bomboniere e Articoli da regalo > 50% dei ricavi;
- Tipologia dell'offerta – Servizi offerti: Noleggio e/o deposito e/o manutenzione di attrezzature sportive per la montagna > 50% dei ricavi;
- Tipologia dell'offerta – Servizi offerti: Noleggio biciclette > 50% dei ricavi;



- Tipologia dell'offerta – Servizi offerti: Noleggio, montaggio, riparazione e/o manutenzione di altre attrezzature sportive > 50% dei ricavi;
- Tipologia dell'offerta – Servizi offerti: Montaggio, riparazione e/o manutenzione di armi e munizioni > 50% dei ricavi;
- Tipologia dell'offerta – Servizi offerti: Noleggio bombole e attrezzature subacquee > 50% dei ricavi;
- Tipologia dell'offerta – Servizi offerti: Revisione erogatori e attrezzature subacquee > 50% dei ricavi;
- Tipologia dell'offerta – Servizi offerti: Riparazione/personalizzazione mute > 50% dei ricavi;
- Tipologia dell'offerta – Servizi offerti: Noleggio videogiochi e/o film > 50% dei ricavi;
- Tipologia dell'offerta – Servizi offerti: Altri servizi > 50% dei ricavi.

Le formule delle variabili e degli indicatori sono riportate nel **Sub Allegato 44.D**.



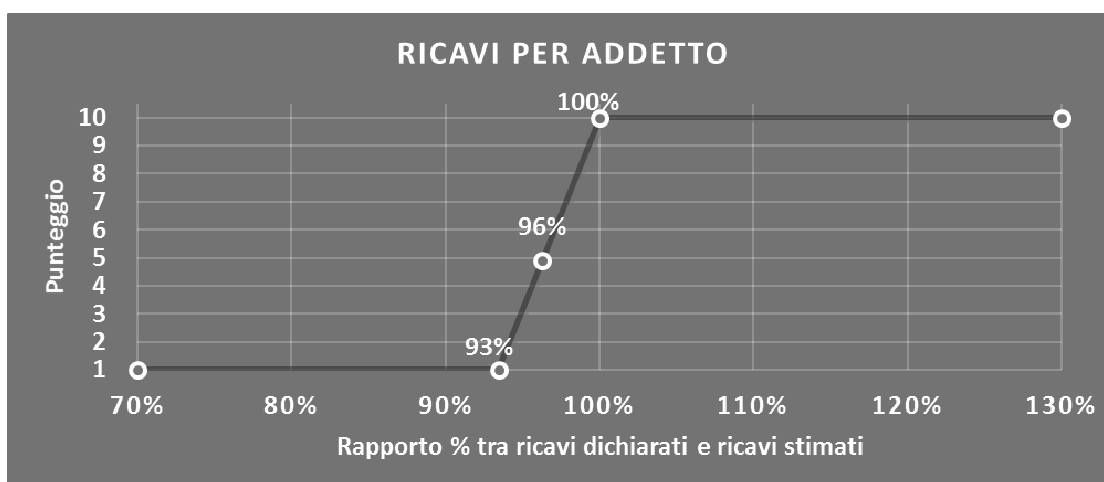
INDICATORI ELEMENTARI DI AFFIDABILITÀ

RICAVI PER ADDETTO

L'indicatore misura l'affidabilità dell'ammontare di ricavi che un'impresa consegue attraverso il processo produttivo con riferimento al contributo di ciascun addetto.

L'indicatore è calcolato come rapporto tra i ricavi dichiarati per addetto e i ricavi per addetto stimati.

A tale indicatore viene associato un punteggio che varia su una scala da 1 a 10. Quando i ricavi dichiarati sono maggiori o uguali rispetto a quelli stimati, ovvero il rapporto tra i ricavi dichiarati e i ricavi stimati presenta un valore pari o superiore ad 1, il punteggio assume valore 10; quando il citato rapporto presenta un valore pari o inferiore alla corrispondente soglia minima di riferimento¹, il punteggio assume valore 1; quando tale rapporto presenta un valore compreso nell'intervallo tra la soglia minima e massima di riferimento, il punteggio è modulato² fra 1 e 10. Nel seguente grafico, per semplicità di rappresentazione, i valori sono rappresentati in forma percentuale approssimata all'intero.



I ricavi stimati sono determinati sulla base di una funzione di regressione dei "Ricavi per addetto" i cui coefficienti e la relativa interpretazione sono riportati nel **Sub Allegato 44.B**.

La stima dei "Ricavi per addetto" è personalizzata per singolo contribuente sulla base di uno specifico "coefficiente individuale", che misura le differenze nella produttività delle imprese (ad esempio, dovute a diverse abilità manageriali, potere di mercato, ecc.) e che risulta calcolato sulla base dei dati delle otto annualità di imposta precedenti relativi al medesimo contribuente. I criteri per la determinazione del coefficiente individuale sono riportati nell'**Allegato 72**.

¹ La soglia minima di riferimento è pari a $\exp(-0,06780)$, ovvero l'esponenziale dell'errore standard (sigma), con segno negativo, dei residui della funzione di stima dei ricavi per addetto.

² Punteggio = $1 + 9 \times \frac{[\text{indicatore} - \exp(-\text{sigma})]}{[1 - \exp(-\text{sigma})]}$

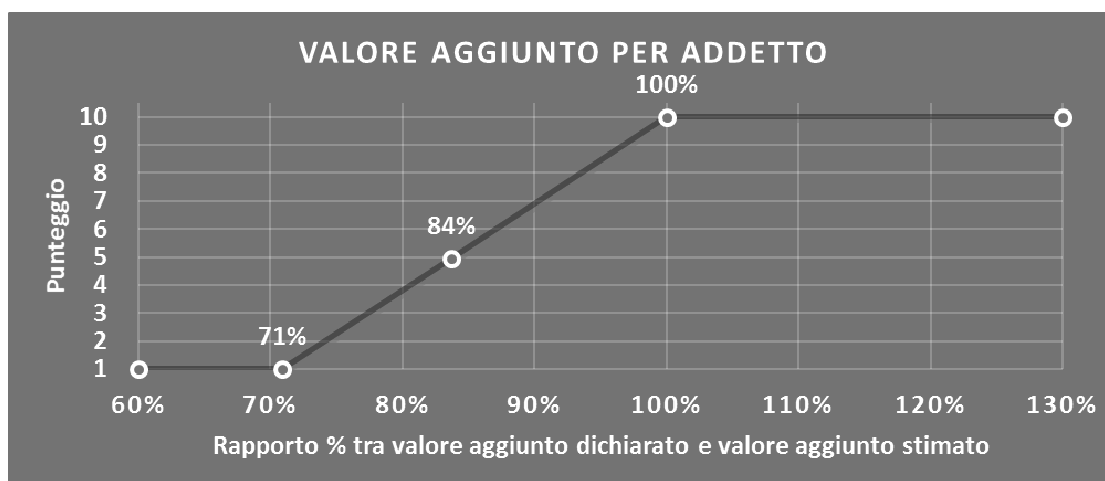


VALORE AGGIUNTO PER ADDETTO

L'indicatore misura l'affidabilità del valore aggiunto creato con riferimento al contributo di ciascun addetto.

L'indicatore è calcolato come rapporto tra il valore aggiunto dichiarato per addetto e il valore aggiunto per addetto stimato.

A tale indicatore viene associato un punteggio che varia su una scala da 1 a 10. Quando il valore aggiunto dichiarato è maggiore o uguale rispetto a quello stimato, ovvero il rapporto tra il valore aggiunto dichiarato e il valore aggiunto stimato presenta un valore pari o superiore ad 1, il punteggio assume valore 10; quando il citato rapporto presenta un valore pari o inferiore alla corrispondente soglia minima di riferimento³, il punteggio assume valore 1; quando tale rapporto presenta un valore compreso nell'intervallo tra la soglia minima e massima di riferimento, il punteggio è modulato⁴ fra 1 e 10. Nel seguente grafico, per semplicità di rappresentazione, i valori sono rappresentati in forma percentuale approssimata all'intero.



Il valore aggiunto stimato è determinato sulla base di una funzione di regressione del "Valore aggiunto per addetto" i cui coefficienti e la relativa interpretazione sono riportati nel **Sub Allegato 44.C**.

La stima del "Valore aggiunto per addetto" è personalizzata per singolo contribuente sulla base di uno specifico "coefficiente individuale", che misura le differenze nella produttività delle imprese (ad esempio, dovute a diverse abilità manageriali, potere di mercato, ecc.) e che risulta calcolato sulla base dei dati delle otto annualità di imposta precedenti relativi al medesimo contribuente. I criteri per la determinazione del coefficiente individuale sono riportati nell'**Allegato 72**.

³ La soglia minima di riferimento è pari a $\exp(-0,34363)$, ovvero l'esponenziale dell'errore standard (sigma), con segno negativo, dei residui della funzione di stima del valore aggiunto per addetto.

⁴ $\text{Punteggio} = 1 + 9 \times \frac{\{\text{indicatore} - \exp(-\text{sigma})\}}{[1 - \exp(-\text{sigma})]}$

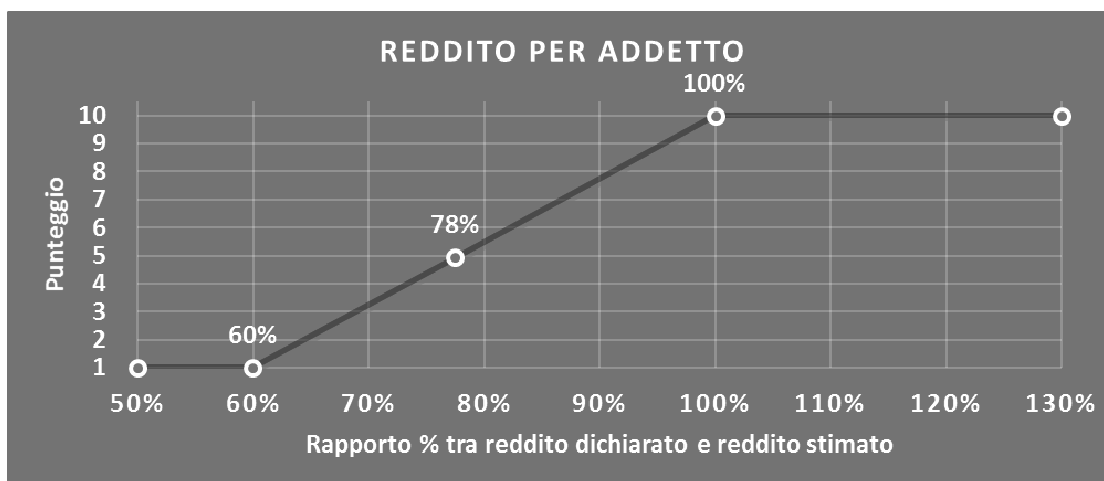


REDDITO PER ADDETTO

L'indicatore misura l'affidabilità del reddito che un'impresa realizza in un determinato periodo di tempo con riferimento al contributo di ciascun addetto.

L'indicatore è calcolato come rapporto tra il reddito dichiarato per addetto e il reddito per addetto stimato.

A tale indicatore viene associato un punteggio che varia su una scala da 1 a 10. Quando il reddito dichiarato è maggiore o uguale rispetto a quello stimato ovvero il rapporto tra reddito dichiarato e reddito stimato presenta un valore pari o superiore ad 1, il punteggio assume valore 10; quando il citato rapporto presenta un valore pari o inferiore alla corrispondente soglia minima di riferimento⁵ o il reddito dichiarato è negativo, il punteggio assume valore 1; quando tale rapporto presenta un valore compreso nell'intervallo tra la soglia minima e massima di riferimento, il punteggio è modulato⁶ fra 1 e 10. Nel seguente grafico, per semplicità di rappresentazione, i valori sono rappresentati in forma percentuale approssimata all'intero.



Il reddito stimato è pari alla somma del reddito dichiarato e dell'eventuale maggior valore aggiunto stimato.

DURATA E DECUMULO DELLE SCORTE

L'indicatore "Durata e decumulo delle scorte" è un indicatore composito costituito dalla media semplice dei punteggi dei due indicatori elementari "Durata delle scorte" e "Decumulo delle scorte".

⁵ La soglia minima di riferimento è pari a $\exp(-0,51123)$, ovvero l'esponenziale della deviazione standard (sigma), con segno negativo, del logaritmo del rapporto tra reddito per addetto dichiarato e reddito per addetto dichiarato più la differenza tra valore aggiunto per addetto stimato e dichiarato.

⁶ Punteggio = $1 + 9 \times \frac{[\text{indicatore} - \exp(-\text{sigma})]}{[1 - \exp(-\text{sigma})]}$



- **DURATA DELLE SCORTE**

L'indicatore misura i giorni di permanenza media delle scorte in magazzino.

A tale indicatore viene associato un punteggio che varia su una scala da 1 a 10. Quando la "Durata delle scorte" presenta un valore pari o inferiore alla soglia minima di riferimento (ad es. **106 giorni** per il MoB 10), il punteggio assume valore 10; quando la durata delle scorte presenta un valore pari o superiore alla corrispondente soglia massima di riferimento (ad es. **330 giorni** per il MoB 10), il punteggio assume valore 1; quando la durata delle scorte presenta un valore compreso nell'intervallo tra la soglia minima e massima di riferimento, il punteggio è modulato⁷ fra 1 e 10.



I dati riportati nel grafico sono riferiti al MoB 10.

Le soglie di riferimento (esprese in numero di giorni) sono differenziate per "Modello di Business" come di seguito riportato:

	Modalità di distribuzione	Soglia minima	Soglia massima
MoB 1	Tutti i soggetti	184	426
MoB 2	Tutti i soggetti	153	407
MoB 3	Tutti i soggetti	187	445
MoB 4	Tutti i soggetti	229	500
MoB 5	Tutti i soggetti	145	352
MoB 6	Tutti i soggetti	167	421
MoB 7	Tutti i soggetti	278	516
MoB 8	Tutti i soggetti	140	351
MoB 9	Tutti i soggetti	210	479
MoB 10	Tutti i soggetti	106	330

⁷ Punteggio = 10 - 9×[(indicatore - soglia minima)/(soglia massima - soglia minima)]



Per ogni singolo soggetto, i valori soglia sono ottenuti come media, ponderata con le relative probabilità di appartenenza, dei valori di riferimento individuati per gruppo omogeneo.

- **DECUMULO DELLE SCORTE**

L'indicatore di "Decumulo delle scorte" fornisce una misura dello smobilizzo delle giacenze di magazzino nel corso dell'anno.

A tale indicatore viene associato un punteggio che varia su una scala da 1 a 10. Quando il "Decumulo delle scorte" presenta un valore pari o inferiore alla soglia minima di riferimento, pari a **zero**, il punteggio assume valore 1; quando il "Decumulo delle scorte" presenta un valore pari o superiore alla corrispondente soglia massima di riferimento (**0,20**), il punteggio assume valore 10; quando il "Decumulo delle scorte" presenta un valore compreso nell'intervallo tra la soglia minima e massima di riferimento, il punteggio è modulato⁸ fra 1 e 10. Nel seguente grafico, per semplicità di rappresentazione, i valori sono rappresentati in forma percentuale.



L'indicatore di "Decumulo delle scorte" è **applicato** quando il suo punteggio è superiore al punteggio dell'indicatore "Durata delle scorte".

In caso di inapplicabilità dell'indicatore "Decumulo delle scorte", il punteggio dell'indicatore composito "Durata e decumulo delle scorte" sarà pari a quello del solo indicatore "Durata delle scorte".

⁸ Punteggio = 1 + 9 × (indicatore/0,20)



INDICATORI ELEMENTARI DI ANOMALIA

GESTIONE CARATTERISTICA

COSTO DEL VENDUTO E PER LA PRODUZIONE DI SERVIZI NEGATIVO O NULLO

L'indicatore evidenzia situazioni di anomalia relative al costo del venduto e per la produzione di servizi.

Nel caso in cui tale costo sia negativo o nullo, l'indicatore è **applicato** e il relativo punteggio assume valore 1.

COSTO DEL VENDUTO (RELATIVO A PRODOTTI SOGGETTI AD AGGIO O RICAVO FISSO) NEGATIVO

L'indicatore evidenzia situazioni di anomalia concernenti il costo del venduto relativo a prodotti soggetti ad aggio o ricavo fisso.

Nel caso in cui tale costo sia negativo, l'indicatore è **applicato** e il relativo punteggio assume valore 1.

CORRISPONDENZA DELLE ESISTENZE DI PRODOTTI FINITI, MATERIE PRIME E MERCI CON LE RELATIVE RIMANENZE

L'indicatore monitora la corrispondenza tra il valore delle "Esistenze iniziali relative a merci, prodotti finiti, materie prime e sussidiarie, semilavorati e ai servizi non di durata ultrannuale (escluse quelle relative a prodotti soggetti ad aggio o ricavo fisso)" e le relative rimanenze finali dichiarate per il periodo di imposta precedente.

Nel caso in cui la differenza, in valore assoluto, tra i due importi sia superiore a 100 euro più il 5% delle rimanenze finali dell'anno precedente, l'indicatore è **applicato** e il relativo punteggio assume valore 1.

L'indicatore è **applicabile** solo se per il periodo di imposta precedente il contribuente ha applicato gli indici sintetici di affidabilità fiscale o gli studi di settore per una attività di impresa.

CORRISPONDENZA DELLE ESISTENZE DI OPERE E SERVIZI DI DURATA ULTRANNUALE CON LE RELATIVE RIMANENZE

L'indicatore monitora la corrispondenza tra il valore delle "Esistenze iniziali relative ad opere, forniture e servizi di durata ultrannuale" e le relative rimanenze finali dichiarate per il periodo di imposta precedente.

Nel caso in cui la differenza, in valore assoluto, tra i due importi sia superiore a 100 euro più il 5% delle rimanenze finali dell'anno precedente, l'indicatore è **applicato** e il relativo punteggio assume valore 1.



L'indicatore è **applicabile** solo se per il periodo di imposta precedente il contribuente ha applicato gli indici sintetici di affidabilità fiscale o gli studi di settore per una attività di impresa.

CORRISPONDENZA DELLE ESISTENZE DI OPERE E SERVIZI DI DURATA ULTRANNUALE DI CUI ALL'ART. 93 COMMA 5 DEL TUIR CON LE RELATIVE RIMANENZE

L'indicatore monitora la corrispondenza tra il valore delle "Esistenze iniziali relative ad opere, forniture e servizi di durata ultrannuale di cui all'art. 93, comma 5, del TUIR" e le relative rimanenze finali dichiarate per il periodo di imposta precedente.

Nel caso in cui la differenza, in valore assoluto, tra i due importi sia superiore a 100 euro più il 5% delle rimanenze finali dell'anno precedente, l'indicatore è **applicato** e il relativo punteggio assume valore 1.

L'indicatore è **applicabile** solo se per il periodo di imposta precedente il contribuente ha applicato gli indici sintetici di affidabilità fiscale o gli studi di settore per una attività di impresa.

CORRISPONDENZA DELLE ESISTENZE DI PRODOTTI SOGGETTI AD AGGIO O RICAVO FISSO CON LE RELATIVE RIMANENZE

L'indicatore monitora la corrispondenza tra il valore delle "Esistenze iniziali relative a prodotti soggetti ad aggio o ricavo fisso" e le relative rimanenze finali dichiarate per il periodo di imposta precedente.

Nel caso in cui la differenza, in valore assoluto, tra i due importi sia superiore a 100 euro più il 5% delle rimanenze finali dell'anno precedente, l'indicatore è **applicato** e il relativo punteggio assume valore 1.

L'indicatore è **applicabile** solo se per il periodo di imposta precedente il contribuente ha applicato gli indici sintetici di affidabilità fiscale o gli studi di settore per una attività di impresa.

VALORIZZAZIONE DELLE RIMANENZE FINALI O ESISTENZE INIZIALI RELATIVE AD OPERE, FORNITURE E SERVIZI DI DURATA ULTRANNUALE DI CUI ALL'ART. 93 COMMA 5 DEL TUIR

L'indicatore monitora l'anomala compilazione, per questo settore economico, delle rimanenze finali o esistenze iniziali relative ad opere, forniture e servizi di durata ultrannuale di cui all'art. 93 comma 5 del TUIR.

In presenza di tale anomalia, l'indicatore è **applicato** e il relativo punteggio assume valore 1.



CORRISPONDENZA DELLE GIORNATE RETRIBUITE CON IL MODELLO CU E I DATI INPS

L'indicatore controlla il numero di giornate retribuite relative ai dipendenti, dichiarate nel quadro A del modello di rilevazione dei dati, con l'analogo dato desumibile dagli archivi della Certificazione Unica (CU) e UNIEMENS-INPS.

L'indicatore è **applicabile** solo per i soggetti che rispettano le seguenti condizioni:

- sono contemporaneamente presenti in entrambe le banche dati esterne (CU e UNIEMENS-INPS);
- non indicano nel modello di rilevazione dei dati forme di lavoro dipendente a tempo parziale e di apprendistato;
- dichiarano nel modello di rilevazione dei dati "Mesi di attività nel corso del periodo di imposta" non superiori a 12.

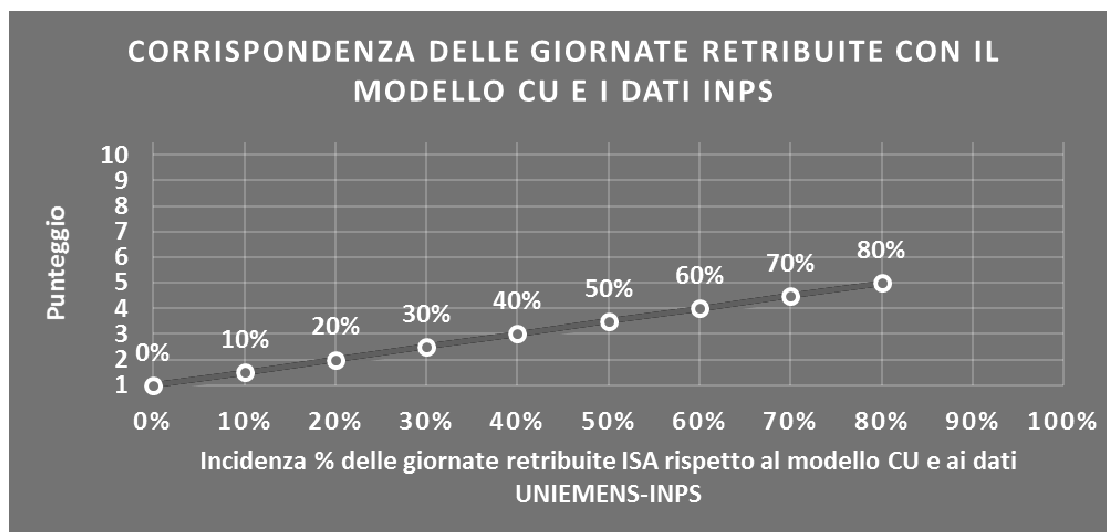
Il valore di riferimento è il minimo tra le giornate retribuite dichiarate nel modello CU (normalizzate a 312 giorni) e le giornate retribuite dichiarate ai fini UNIEMENS-INPS.

L'indicatore è **calcolato** come rapporto percentuale tra il numero delle giornate retribuite dichiarate nel quadro A del modello di rilevazione dei dati e il valore di riferimento.

L'indicatore è **applicato** quando presenta un valore non superiore alla soglia massima di riferimento (**80%**) e la differenza tra le giornate di riferimento e le giornate retribuite dichiarate nel quadro A del modello di rilevazione dei dati è superiore al seguente valore:

$$52 \text{ giorni} + 20\% \text{ del valore di riferimento} + 312 \times \text{Numero Soci Amministratori}$$

Il punteggio è modulato⁹ fra 1 e 5, come da grafico seguente.



⁹ Punteggio = 1 + 4 × (indicatore / 80)



COPERTURA DELLE SPESE PER DIPENDENTE

L'indicatore verifica che l'impresa generi un valore aggiunto per addetto coerente con le spese per dipendente.

L'indicatore è **calcolato** come rapporto tra le spese per dipendente e il valore aggiunto (al netto delle spese per prestazioni rese da professionisti esterni) per addetto¹⁰. Le spese per dipendente sono calcolate come rapporto tra le "Spese per lavoro dipendente e per altre prestazioni diverse da lavoro dipendente afferenti l'attività dell'impresa", al netto delle "Spese per prestazioni rese da professionisti esterni", delle "Spese per collaboratori coordinati e continuativi" e delle "Spese per compensi corrisposti ai soci per l'attività di amministratore (società di persone)", e il numero dipendenti.

Nel caso in cui il rapporto tra le spese per dipendente e il valore aggiunto (al netto delle spese per prestazioni rese da professionisti esterni) per addetto assuma valori superiori all'unità l'indicatore è **applicato** e il relativo punteggio assume valore 1.

ANALISI DELL'APPORTO DI LAVORO DELLE FIGURE NON DIPENDENTI

L'indicatore monitora la corretta compilazione dell'apporto di lavoro delle figure non dipendenti.

A tal fine, per ciascuna figura di addetto non dipendente (collaboratori familiari, familiari diversi, associati in partecipazione, soci amministratori, soci non amministratori) e a seconda della natura giuridica dell'impresa di appartenenza, è stato definito un valore percentuale minimo di apporto di lavoro per addetto, differenziato per numero di addetti per figura di addetto non dipendente (si veda la tabella seguente).

Tale valore rappresenta la soglia minima di riferimento dell'apporto di lavoro delle figure non dipendenti.

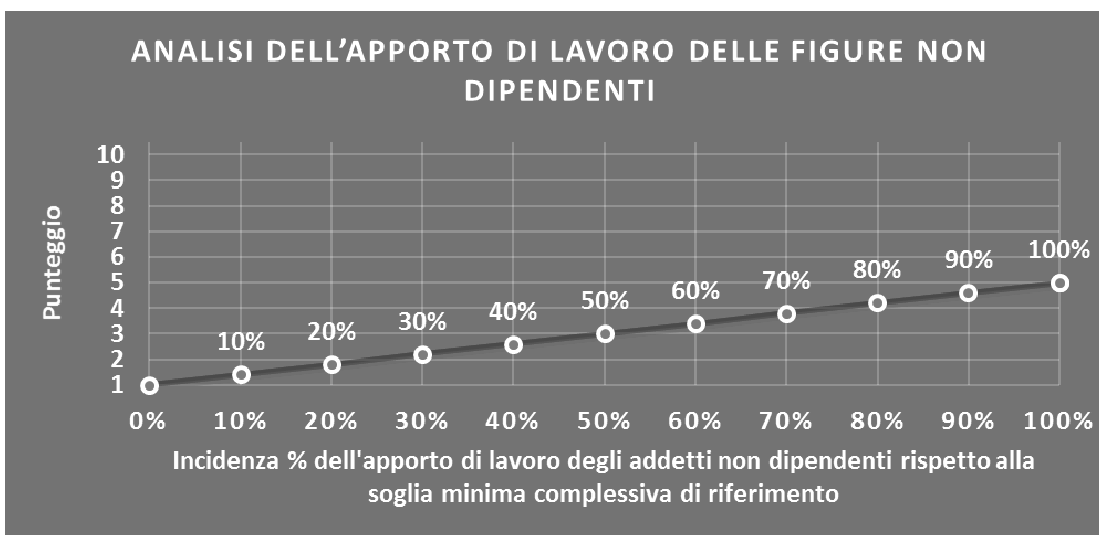
¹⁰ Quando il denominatore dell'indicatore "Copertura delle spese per dipendente" è non positivo, l'indicatore **non è applicato**.



Soglia minima percentuale di apporto di lavoro per addetto delle figure non dipendenti

NATURA GIURIDICA	Numero addetti per figura	COLLABORATORI FAMILIARI	FAMILIARI DIVERSI	ASSOCIATI IN PARTECIPAZIONE	SOCI AMMINISTRATORI	SOCI NON AMMINISTRATORI
PERSONE FISICHE	1	50	30	10		
PERSONE FISICHE	2	50	30	8		
PERSONE FISICHE	3	50	30	5		
PERSONE FISICHE	4	50	30	3		
PERSONE FISICHE	5	50	30	2		
PERSONE FISICHE	>5	50	30	1		
SOCIETA' DI PERSONE	1		30	10	100	20
SOCIETA' DI PERSONE	2		30	8	75	15
SOCIETA' DI PERSONE	3		30	5	67	13
SOCIETA' DI PERSONE	4		30	3	63	13
SOCIETA' DI PERSONE	5		30	2	60	8
SOCIETA' DI PERSONE	>5		30	1	50	4
SOCIETA' DI CAPITALI E ENTI NON COMMERCIALI	1		30	10	50	10
SOCIETA' DI CAPITALI E ENTI NON COMMERCIALI	2		30	8	38	8
SOCIETA' DI CAPITALI E ENTI NON COMMERCIALI	3		30	5	33	5
SOCIETA' DI CAPITALI E ENTI NON COMMERCIALI	4		30	3	31	3
SOCIETA' DI CAPITALI E ENTI NON COMMERCIALI	5		30	2	28	2
SOCIETA' DI CAPITALI E ENTI NON COMMERCIALI	>5		30	1	16	1

Nel caso in cui la percentuale complessiva di apporto di lavoro degli addetti non dipendenti dichiarata sia inferiore alla soglia minima complessiva di riferimento, l'indicatore è **applicato** e il relativo punteggio¹¹ assume un valore compreso tra 1 e 5, come da grafico successivo.



¹¹ Punteggio = 1 + 4x(apporto di lavoro degli addetti non dipendenti/soglia minima complessiva di riferimento)



ASSENZA DEL NUMERO DI ASSOCIATI IN PARTECIPAZIONE IN PRESENZA DEI RELATIVI UTILI

L'indicatore evidenzia situazioni di anomalia nei casi di mancata dichiarazione dell'apporto di lavoro degli "Associati in partecipazione" in presenza degli "Utili spettanti agli associati in partecipazione con apporti di solo lavoro".

Nel caso in cui si verifichi tale anomalia, l'indicatore è **applicato** e il relativo punteggio assume valore 1.

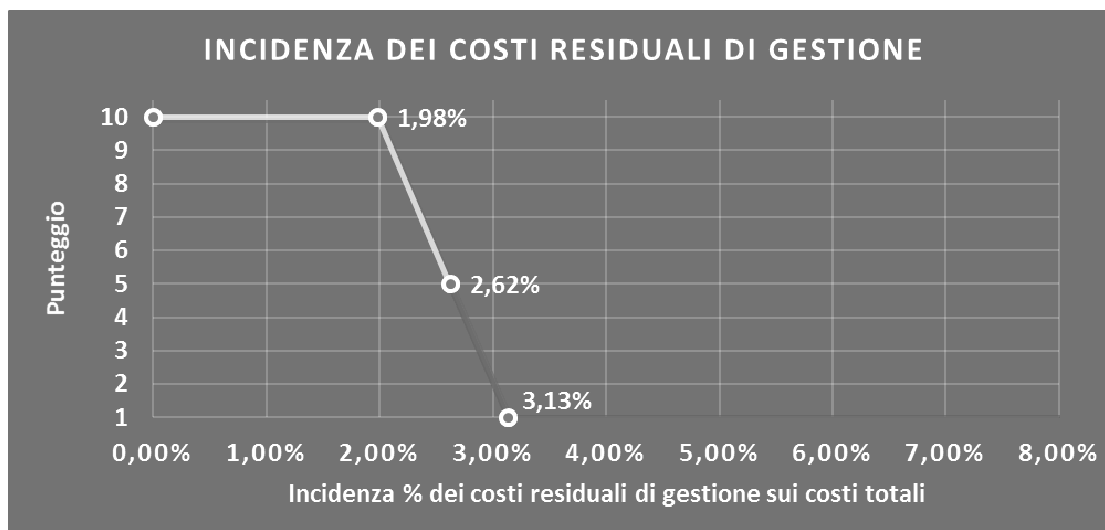
INCIDENZA DEI COSTI RESIDUALI DI GESTIONE

L'indicatore verifica che le voci di costo relative agli oneri diversi di gestione e alle altre componenti negative costituiscano una plausibile componente residuale di costo.

L'indicatore è **calcolato** come rapporto percentuale tra i costi residuali di gestione e i costi totali.


Qualora i costi totali siano uguali a zero, l'indicatore non è **applicabile**.

All'indicatore "Incidenza dei costi residuali di gestione" viene associato un punteggio che varia su una scala da 1 a 10. Quando l'indicatore presenta un valore pari o inferiore alla corrispondente soglia minima di riferimento (**1,98%**), il punteggio assume valore 10; quando l'indicatore presenta un valore pari o superiore alla corrispondente soglia massima di riferimento (**3,13%**), il punteggio assume valore 1; quando l'indicatore presenta un valore compreso nell'intervallo tra la soglia minima e massima di riferimento, il punteggio è modulato¹² fra 1 e 10.



L'indicatore è **applicato** quando il relativo punteggio è non superiore a 5.

¹² Punteggio = $10 - 9 \times \frac{(\text{indicatore} - \text{soglia minima})}{(\text{soglia massima} - \text{soglia minima})}$



MARGINE OPERATIVO LORDO NEGATIVO

L'indicatore evidenzia situazioni di anomalia relative al margine operativo lordo.

Nel caso in cui detto margine sia negativo e il valore aggiunto sia positivo, l'indicatore è **applicato** e il relativo punteggio assume valore 1.

GESTIONE DEI BENI STRUMENTALI

INCIDENZA DEGLI AMMORTAMENTI

L'indicatore verifica la coerenza tra ammortamenti per beni mobili strumentali e relativo valore.

L'indicatore è **calcolato** come rapporto percentuale tra gli ammortamenti per beni mobili strumentali, al netto dei beni di costo unitario non superiore a 516,46 euro, e il valore dei beni strumentali mobili in proprietà, al netto dei beni di costo unitario non superiore a 516,46 euro, parametrato alla quota di mesi di attività nel corso del periodo di imposta (numero di mesi di attività nel corso del periodo di imposta/12).

Nel caso in cui il valore dell'indicatore sia pari o superiore al valore della soglia massima di riferimento (**25%**), l'indicatore è **applicato** e il relativo punteggio assume valore 1.

Qualora l'importo degli ammortamenti per beni mobili strumentali, al netto dei beni di costo unitario non superiore a 516,46 euro, sia positivo, il valore dei beni strumentali mobili in proprietà, al netto dei beni di costo unitario non superiore a 516,46 euro, sia pari a zero, l'indicatore è **applicato** e il relativo punteggio assume valore 1.

INCIDENZA DEI COSTI PER BENI MOBILI ACQUISITI IN DIPENDENZA DI CONTRATTI PER LOCAZIONE FINANZIARIA

L'indicatore verifica la coerenza tra canoni di leasing e valore dei relativi beni strumentali acquisiti in leasing.

L'indicatore è **calcolato** come rapporto percentuale tra i "Canoni per beni mobili acquisiti in dipendenza di contratti di locazione finanziaria, ad esclusione dei canoni di leasing fiscalmente deducibili oltre il periodo di durata del contratto", e il "Valore dei beni strumentali mobili relativo a beni acquisiti in dipendenza di contratti di locazione finanziaria", parametrato alla quota di mesi di attività nel corso del periodo di imposta (numero di mesi di attività nel corso del periodo di imposta/12).

Nel caso in cui il valore dell'indicatore sia pari o superiore al valore della soglia massima di riferimento (**55%**), l'indicatore è **applicato** e il relativo punteggio assume valore 1.

Qualora i "Canoni per beni mobili acquisiti in dipendenza di contratti di locazione finanziaria, ad esclusione dei canoni di leasing fiscalmente deducibili oltre il periodo di durata del contratto", siano positivi e il "Valore dei beni strumentali mobili relativo a beni acquisiti in dipendenza di contratti di locazione finanziaria" sia pari a zero, l'indicatore è **applicato** e il relativo punteggio assume valore 1.



REDDITIVITÀ

REDDITO OPERATIVO NEGATIVO

L'indicatore intercetta le situazioni in cui il reddito operativo è minore di zero.

Qualora si verifichi questa condizione e il margine operativo lordo sia positivo, l'indicatore è **applicato** e il relativo punteggio assume valore 1.

RISULTATO ORDINARIO NEGATIVO

L'indicatore intercetta le situazioni in cui il risultato ordinario è minore di zero.

Qualora si verifichi questa condizione, l'indicatore è **applicato** e il relativo punteggio assume valore 1.

REDDITO NEGATIVO PER PIÙ DI UN TRIENNIO

L'indicatore monitora situazioni di reddito¹³ negativo ripetute negli anni.

L'indicatore è **applicato** quando, prendendo a riferimento gli ultimi 8 periodi d'imposta, in almeno 4 annualità, anche non consecutive, è dichiarato reddito negativo.

Il punteggio è pari a:

- 5 se il reddito è negativo per 4 annualità;
- 4 se il reddito è negativo per 5 annualità;
- 3 se il reddito è negativo per 6 annualità;
- 2 se il reddito è negativo per 7 annualità;
- 1 se il reddito è negativo per 8 annualità.

GESTIONE EXTRA-CARATTERISTICA

INCIDENZA DEGLI ACCANTONAMENTI

L'indicatore verifica la plausibilità degli accantonamenti rispetto alla capacità dell'impresa di produrre reddito attraverso la propria gestione caratteristica.

L'indicatore è **calcolato** come rapporto percentuale tra gli "Accantonamenti" e il margine operativo lordo.

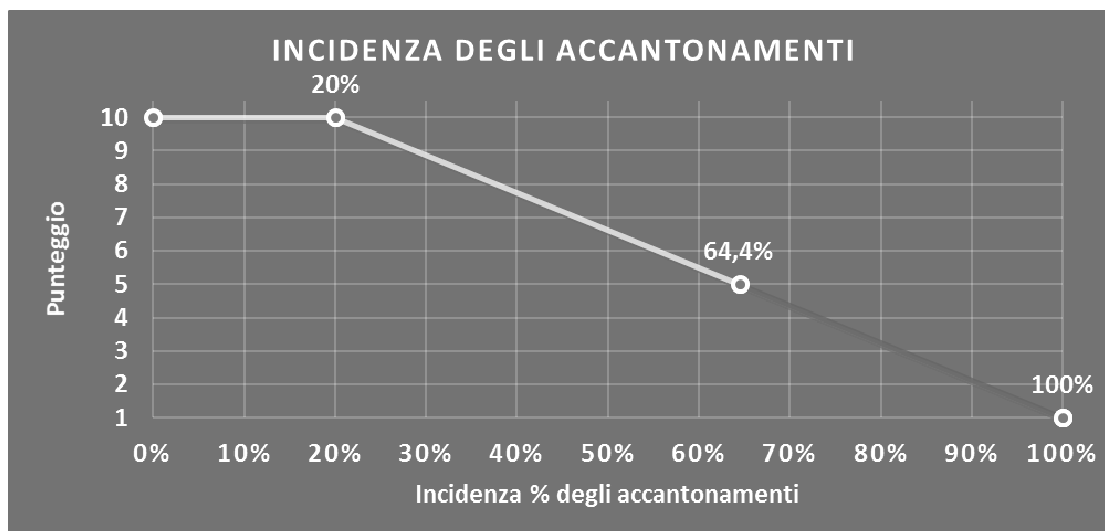
Qualora gli "Accantonamenti" siano uguali a zero, l'indicatore non è **applicabile**.

All'indicatore "Incidenza degli accantonamenti" viene associato un punteggio che varia su una scala da 1 a 10. Quando l'indicatore presenta un valore pari o inferiore alla

¹³ Per i periodi d'imposta fino al 2017 il reddito da prendere a riferimento è pari a: "Reddito d'impresa (o perdita)" + i compensi corrisposti ai soci per l'attività di amministratore relativi a società di persone, società ed enti soggetti all'IRES + gli "Utili spettanti agli associati in partecipazione con apporti di solo lavoro" + i beni distrutti o sottratti + le maggiorazioni delle quote di ammortamento e dei canoni di locazione finanziaria.



corrispondente soglia minima di riferimento (**20%**), il punteggio assume valore 10; quando l'indicatore presenta un valore pari o superiore alla corrispondente soglia massima di riferimento (**100%**), il punteggio assume valore 1; quando l'indicatore presenta un valore compreso nell'intervallo tra la soglia minima e massima di riferimento, il punteggio è modulato¹⁴ fra 1 e 10.



L'indicatore è **applicato** quando il relativo punteggio è non superiore a 5.

Qualora il margine operativo lordo sia non positivo, l'indicatore è **applicato** ed assume punteggio pari ad 1.

INCIDENZA DEGLI ONERI FINANZIARI NETTI

L'indicatore valuta la plausibilità dell'indebitamento finanziario dell'impresa, permettendo di evidenziare eventuali squilibri tra gestione operativa e finanziaria.

L'indicatore è **calcolato** come rapporto percentuale tra gli oneri finanziari netti e il reddito operativo.

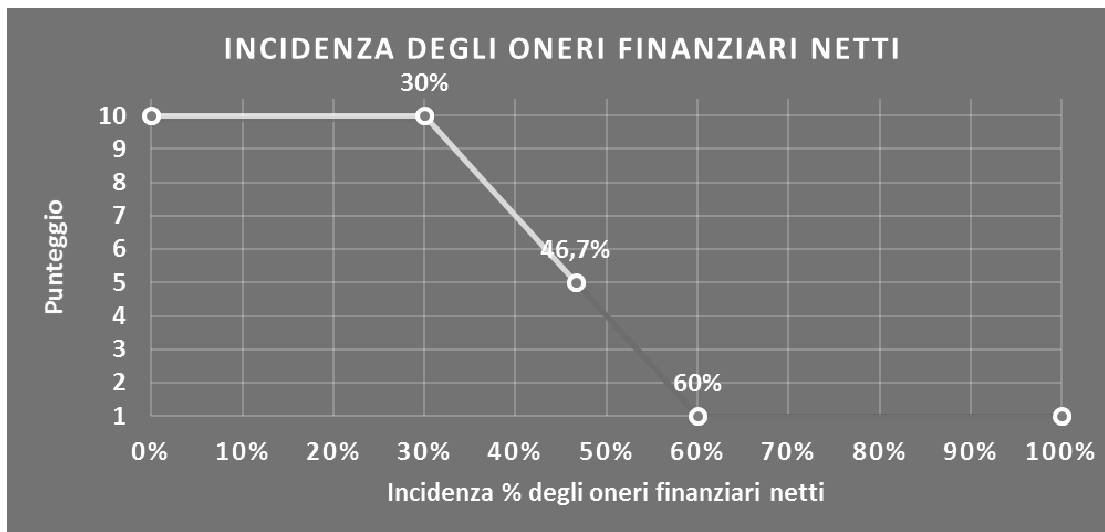
Qualora gli oneri finanziari netti siano uguali a zero, l'indicatore non è **applicabile**.

All'indicatore "Incidenza degli oneri finanziari netti" viene associato un punteggio che varia su una scala da 1 a 10. Quando l'indicatore presenta un valore pari o inferiore alla corrispondente soglia minima di riferimento (**30%**), il punteggio assume valore 10; quando l'indicatore presenta un valore pari o superiore alla corrispondente soglia massima di riferimento (**60%**), il punteggio assume valore 1; quando l'indicatore presenta un valore compreso nell'intervallo tra la soglia minima e massima di riferimento, il punteggio è modulato¹⁵ fra 1 e 10.

¹⁴ Punteggio = $10 - 9 \times \frac{(\text{indicatore} - \text{soglia minima})}{(\text{soglia massima} - \text{soglia minima})}$

¹⁵ Punteggio = $10 - 9 \times \frac{(\text{indicatore} - \text{soglia minima})}{(\text{soglia massima} - \text{soglia minima})}$





L'indicatore è **applicato** quando il relativo punteggio è non superiore a 5.

Qualora il reddito operativo sia non positivo, l'indicatore è **applicato** ed assume punteggio pari ad 1.

ATTIVITÀ NON INERENTI

Gli indicatori di questa tipologia individuano situazioni in cui il contribuente svolge in prevalenza attività economiche non rientranti nell'ambito di applicazione dell'ISA di riferimento.

Di seguito sono riportati gli indicatori elementari di anomalia relativi alle attività non inerenti.

TIPOLOGIA DELL'OFFERTA – PRODOTTI VENDUTI: ABBIGLIAMENTO CASUAL E CALZATURE PER IL TEMPO LIBERO > 50% DEI RICAVI

Qualora il contribuente abbia indicato di derivare più del 50% dei ricavi da "Abbigliamento casual e calzature per il tempo libero", l'indicatore è **applicato** e il punteggio è pari a 1.

TIPOLOGIA DELL'OFFERTA – PRODOTTI VENDUTI: VIDEOGIOCHI E/O ACCESSORI > 50% DEI RICAVI

Qualora il contribuente abbia indicato di derivare più del 50% dei ricavi da "Videogiochi e/o accessori", l'indicatore è **applicato** e il punteggio è pari a 1.

TIPOLOGIA DELL'OFFERTA – PRODOTTI VENDUTI: PERSONAL COMPUTER > 50% DEI RICAVI

Qualora il contribuente abbia indicato di derivare più del 50% dei ricavi da "Personal computer", l'indicatore è **applicato** e il punteggio è pari a 1.



TIPOLOGIA DELL'OFFERTA – PRODOTTI VENDUTI: ARTICOLI PER LA SCUOLA (ARTICOLI DI CANCELLERIA, DI CARTOLERIA, ECC.) > 50% DEI RICAVI

Qualora il contribuente abbia indicato di derivare più del 50% dei ricavi da "Articoli per la scuola (articoli di cancelleria, di cartoleria, ecc.)", l'indicatore è **applicato** e il punteggio è pari a 1.

TIPOLOGIA DELL'OFFERTA – PRODOTTI VENDUTI: BIGIOTTERIA E/O ACCESSORI MODA (FERMACAPELLI, BORSE, FOULARD, ECC.) > 50% DEI RICAVI

Qualora il contribuente abbia indicato di derivare più del 50% dei ricavi da "Bigiotteria e/o accessori moda (fermacapelli, borse, foulard, ecc.)", l'indicatore è **applicato** e il punteggio è pari a 1.

TIPOLOGIA DELL'OFFERTA – PRODOTTI VENDUTI: ARTICOLI CASALINGHI, CRISTALLERIE E VASELLAME > 50% DEI RICAVI

Qualora il contribuente abbia indicato di derivare più del 50% dei ricavi da "Articoli casalinghi, cristallerie e vasellame", l'indicatore è **applicato** e il punteggio è pari a 1.

TIPOLOGIA DELL'OFFERTA – PRODOTTI VENDUTI: BOMBONIERE E ARTICOLI DA REGALO > 50% DEI RICAVI

Qualora il contribuente abbia indicato di derivare più del 50% dei ricavi da "Bomboniere" e "Articoli da regalo", l'indicatore è **applicato** e il punteggio è pari a 1.

TIPOLOGIA DELL'OFFERTA – SERVIZI OFFERTI: NOLEGGIO E/O DEPOSITO E/O MANUTENZIONE DI ATTREZZATURE SPORTIVE PER LA MONTAGNA > 50% DEI RICAVI

Qualora il contribuente abbia indicato di derivare più del 50% dei ricavi da "Noleggio e/o deposito e/o manutenzione di attrezzature sportive per la montagna", l'indicatore è **applicato** e il punteggio è pari a 1.



TIPOLOGIA DELL'OFFERTA – SERVIZI OFFERTI: NOLEGGIO BICICLETTE > 50% DEI RICAVI

Qualora il contribuente abbia indicato di derivare più del 50% dei ricavi da "Noleggio biciclette", l'indicatore è **applicato** e il punteggio è pari a 1.

TIPOLOGIA DELL'OFFERTA – SERVIZI OFFERTI: NOLEGGIO, MONTAGGIO, RIPARAZIONE E/O MANUTENZIONE DI ALTRE ATTREZZATURE SPORTIVE > 50% DEI RICAVI

Qualora il contribuente abbia indicato di derivare più del 50% dei ricavi da "Noleggio, montaggio, riparazione e/o manutenzione di altre attrezzature sportive", l'indicatore è **applicato** e il punteggio è pari a 1.

TIPOLOGIA DELL'OFFERTA – SERVIZI OFFERTI: MONTAGGIO, RIPARAZIONE E/O MANUTENZIONE DI ARMI E MUNIZIONI > 50% DEI RICAVI

Qualora il contribuente abbia indicato di derivare più del 50% dei ricavi da "Montaggio, riparazione e/o manutenzione di armi e munizioni", l'indicatore è **applicato** e il punteggio è pari a 1.

TIPOLOGIA DELL'OFFERTA – SERVIZI OFFERTI: NOLEGGIO BOMBOLE E ATTREZZATURE SUBACQUEE > 50% DEI RICAVI

Qualora il contribuente abbia indicato di derivare più del 50% dei ricavi da "Noleggio bombole e attrezzature subacquee", l'indicatore è **applicato** e il punteggio è pari a 1.

TIPOLOGIA DELL'OFFERTA – SERVIZI OFFERTI: REVISIONE EROGATORI E ATTREZZATURE SUBACQUEE > 50% DEI RICAVI

Qualora il contribuente abbia indicato di derivare più del 50% dei ricavi da "Revisione erogatori e attrezzature subacquee", l'indicatore è **applicato** e il punteggio è pari a 1.

TIPOLOGIA DELL'OFFERTA – SERVIZI OFFERTI: RIPARAZIONE/PERSONALIZZAZIONE MUTE > 50% DEI RICAVI

Qualora il contribuente abbia indicato di derivare più del 50% dei ricavi da "Riparazione/personalizzazione mute", l'indicatore è **applicato** e il punteggio è pari a 1.

TIPOLOGIA DELL'OFFERTA – SERVIZI OFFERTI: NOLEGGIO VIDEOGIOCHI E/O FILM > 50% DEI RICAVI

Qualora il contribuente abbia indicato di derivare più del 50% dei ricavi da "Noleggio videogiochi e/o film", l'indicatore è **applicato** e il punteggio è pari a 1.

TIPOLOGIA DELL'OFFERTA – SERVIZI OFFERTI: ALTRI SERVIZI > 50% DEI RICAVI

Qualora il contribuente abbia indicato di derivare più del 50% dei ricavi da "Altri servizi", l'indicatore è **applicato** e il punteggio è pari a 1.



SUB ALLEGATI

SUB ALLEGATO 44.A - ASSEGNAZIONE AI MOB

In fase di applicazione, per l'assegnazione dei contribuenti ai MoB viene utilizzata una combinazione di due tecniche statistiche di tipo multivariato (analisi fattoriali e modelli di mistura finita) che utilizza le seguenti variabili:

Analisi fattoriale	Nome variabile	Descrizione variabile
Funzione informativa	PREV_CALZ_ABB_ATT_SPORT_P	Tipologia dell'offerta: Calzature tecnico-sportive, Abbigliamento tecnico-sportivo, Articoli/attrezzature/accessori per vari sport (Prevalente)
	PREV_GIOCO_P	Tipologia dell'offerta: Giochi per la prima infanzia, pre-scolari e scolari, da tavolo, di società e/o puzzles, Articoli per feste e Articoli pirotecnici per feste (Prevalente)
	PREV_CACCIA_SUB_P	Tipologia dell'offerta: Abbigliamento tecnico-sportivo, Articoli/attrezzature/accessori sportivi per lo caccia, pesca e sub (Prevalente)
	PREV_ALTRO_ASS_AMPPIO_P	Tipologia dell'offerta: Altri articoli per assortimento ampio (Prevalente)
	PREV_ARMA_P	Tipologia dell'offerta: Armi e munizioni (Prevalente)
	PREV_BICICLETTA_P	Tipologia dell'offerta: Biciclette e accessori (Prevalente)
	PREV_MODELLISMO_P	Tipologia dell'offerta: Modellismo (Prevalente)
	PREV_INFANZIA_P	Tipologia dell'offerta: Articoli per l'infanzia (Prevalente)
Canale integrato/ Coordinato verticale	MODORG_GRUP_FRANC_AFF_SN	Modalità organizzativa: Associato a gruppi di acquisto, unioni volontarie, consorzi, cooperative o In franchising o affiliato
	PREV_QCD_CST_GRUPACQ_EURO	Costi e spese addebitati da gruppi di acquisto, unioni volontarie, consorzi, cooperative, franchisor, affiliante per voci diverse dall'acquisto delle merci, in caso di flag attivo

Sulla base di tali variabili, il contribuente viene assegnato ad uno o più MoB attraverso l'attribuzione di una probabilità di appartenenza, come descritto nell'**Allegato 71**.


Le matrici ed i vettori per il calcolo delle probabilità di appartenenza ai MoB sono riportati nell'**Allegato 73**.



SUB ALLEGATO 44.B – FUNZIONE “RICAVI PER ADDETTO”

Di seguito viene riportato l'elenco delle variabili e dei coefficienti della funzione di regressione “Ricavi per addetto”, con la spiegazione dei coefficienti.

VARIABILI	COEFFICIENTE	INTERPRETAZIONE DEL COEFFICIENTE STIMATO
Valore dei beni strumentali mobili in proprietà e in leasing	(*) 0,0186000112120061	Un aumento dell'1% della variabile determina un aumento dello 0,02% del Ricavo stimato
Ammortamenti per beni mobili strumentali	(*) 0,014237205456556	Un aumento dell'1% della variabile determina un aumento dello 0,01% del Ricavo stimato
Canoni relativi a beni mobili acquisiti in dipendenza di contratti di locazione finanziaria	(*) 0,012666751294334	Un aumento dell'1% della variabile determina un aumento dello 0,01% del Ricavo stimato
Spese per lavoro dipendente al netto dei compensi corrisposti ai soci per l'attività di amministratore	(*) 0,043537547419586	Un aumento dell'1% della variabile determina un aumento dello 0,04% del Ricavo stimato
Spese per prestazioni rese da professionisti esterni	(*) 0,010496883098896	Un aumento dell'1% della variabile determina un aumento dello 0,01% del Ricavo stimato
Costo del venduto e per la produzione di servizi	(*) 0,78533034113732	Un aumento dell'1% della variabile determina un aumento dello 0,79% del Ricavo stimato
Totale spese per servizi	(*) 0,084306843172435	Un aumento dell'1% della variabile determina un aumento dello 0,08% del Ricavo stimato
Quota giornate apprendisti	-0,023183603109431	Un apprendista presenta una produttività inferiore del 2,32% in termini di Ricavo stimato
(Servizi offerti: Noleggio e/o deposito e/o manutenzione di attrezzature sportive per la montagna)/50	0,128310293539991	Per i soggetti che arrivano a conseguire il 50% dei ricavi da attività di 'Noleggio e/o deposito e/o manutenzione di attrezzature sportive per la montagna' il Ricavo stimato, a parità delle altre variabili, aumenta del 12,83%
Probabilità di appartenenza al MoB 1 - Punti vendita con offerta prevalente di biciclette e accessori	-0,035803048704251	L'appartenenza al MoB determina una diminuzione del 35,80% del Ricavo stimato
Probabilità di appartenenza al MoB 2 - Punti vendita con offerta prevalente di giochi, giocattoli, articoli per feste	-0,024962777021142	L'appartenenza al MoB determina una diminuzione del 2,50% del Ricavo stimato
Probabilità di appartenenza al MoB 3 - Punti vendita con offerta prevalente di articoli sportivi	-0,035998721164322	L'appartenenza al MoB determina una diminuzione del 3,60% del Ricavo stimato
Probabilità di appartenenza al MoB 4 - Punti vendita con offerta prevalente di armi e munizioni	-0,04986034814269	L'appartenenza al MoB determina una diminuzione del 4,99% del Ricavo stimato
Probabilità di appartenenza al MoB 5 - Punti vendita con offerta prevalente di articoli per l'infanzia (abbigliamento, lettini, carrozzine, seggioloni, ecc.)	-0,029523037018955	L'appartenenza al MoB determina una diminuzione del 2,95% del Ricavo stimato
Probabilità di appartenenza al MoB 6 - Punti vendita con assortimento generalmente ampio	-0,022383104227178	L'appartenenza al MoB determina una diminuzione del 2,24% del Ricavo stimato
Probabilità di appartenenza al MoB 7 - Punti vendita con offerta prevalente di articoli per caccia, pesca e subacquea	-0,052110155504994	L'appartenenza al MoB determina una diminuzione del 5,21% del Ricavo stimato



	Probabilità di appartenenza al Mob 8 - Punti vendita generalmente organizzati in franchising/affiliati/associati a gruppi di acquisto, unioni volontarie, consorzi, cooperative che offrono per lo più articoli sportivi		-0,02641796390266	L'appartenenza al Mob determina una diminuzione del 2,64% del Ricavo stimato
	Probabilità di appartenenza al Mob 9 - Punti vendita con offerta prevalente di articoli per il modellismo		-0,069857724283307	L'appartenenza al Mob determina una diminuzione del 6,99% del Ricavo stimato
VARIABLES TERRITORIALI	Territorialità del livello delle quotazioni immobiliari definita su dati dell'Osservatorio sul Mercato Immobiliare (OMI), a livello comunale		0,114876825789075	La localizzazione nei comuni a più alto livello delle quotazioni immobiliari determina un aumento dell'11,49% del Ricavo stimato
	Territorialità del livello dei canoni di locazione degli immobili definita su dati dell'Osservatorio sul Mercato Immobiliare (OMI), a livello comunale		0,047314905753826	La localizzazione nei comuni a più alto livello di canoni di locazione determina un aumento del 4,73% del Ricavo stimato
MISURE DI CICLO DI SETTORE	Andamento dell'ammontare dei ricavi del settore, distinto per Territorialità del commercio a livello comunale		0,049743296461113	Un aumento dell'1% della variabile di ciclo economico Andamento dell'ammontare dei ricavi del settore, distinto per Territorialità del commercio a livello comunale determina un aumento dello 0,05% del Ricavo stimato
	Tasso di occupazione a livello regionale		0,001183595469681	Una diminuzione di un punto del 'Tasso di occupazione a livello regionale' determina una flessione dello 0,12% del Ricavo stimato
	(Costo del venduto e per la produzione di servizi) x (Valore dei beni strumentali mobili in proprietà e in leasing)	(****)	-0,00014836563668	Un aumento dell'1% della variabile determina una diminuzione dello 0,0001% del Ricavo stimato
ECONOMIE DI SCALA/ SOSTITUZIONE	(Costo del venduto e per la produzione di servizi) x (Spese per lavoro dipendente al netto dei compensi corrisposti ai soci per l'attività di amministratore)	(****)	-0,000171629673052	Un aumento dell'1% della variabile determina una diminuzione dello 0,0002% del Ricavo stimato
	(Spese per lavoro dipendente al netto dei compensi corrisposti ai soci per l'attività di amministratore) x (Valore dei beni strumentali mobili in proprietà e in leasing)	(*****)	-0,000161035537291	Un aumento dell'1% della variabile determina una diminuzione dello 0,0002% del Ricavo stimato
	Totale locali per la vendita e l'esposizione interna della merce	(**)	0,016032554253255	Un aumento dell'1% della variabile determina un aumento dello 0,02% del Ricavo stimato
	Addetti	(***)	-0,012015644345514	Un aumento dell'1% della variabile determina una diminuzione dello 0,01% del Ricavo stimato
INTERCETTA	Valore dell'intercetta del modello di stima		0,885336518150062	
Coefficiente di rivalutazione			1,006822952143113	
Coefficiente individuale			Vedasi Allegato 72	


(*) Le variabili contabili (XC) sono utilizzate in stima come $LN[1+XC/(N^{\circ}addetti \times 1.000)]$.

(**) Le variabili numeriche (XN) sono utilizzate in stima come $LN[1+XN/(N^{\circ}addetti)]$.

(***) La variabile relativa al numero degli addetti è utilizzata in stima come $LN(1+N^{\circ}addetti)$.

(****) Ciascuna variabile (XS) del prodotto è utilizzata in stima come $LN(1+XS)$.

Le misure di ciclo settoriale relative al periodo d'imposta di applicazione saranno pubblicate con apposito Decreto ai sensi dell'art. 9-bis comma 2 del DL 50 del 24 aprile 2017 convertito nella Legge n. 96 del 21 giugno 2017.



SUB ALLEGATO 44.C – FUNZIONE “VALORE AGGIUNTO PER ADDETTO”

Di seguito viene riportato l'elenco delle variabili e dei coefficienti della funzione di regressione “Valore aggiunto per addetto”, con la spiegazione dei coefficienti.

VARIABILI	COEFFICIENTE	INTERPRETAZIONE DEL COEFFICIENTE STIMATO
INPUT PRODUTTIVI	(*) 0,0768570994485	Un aumento dell'1% della variabile determina un aumento dello 0,08% del VA stimato
	(*) 0,078636278811668	Un aumento dell'1% della variabile determina un aumento dello 0,08% del VA stimato
	(*) -0,088195122672345	Un aumento dell'1% della variabile determina una diminuzione dello 0,09% del VA stimato
	(*) 0,233282486139127	Un aumento dell'1% della variabile determina un aumento dello 0,23% del VA stimato
	0,178466542009059	Un aumento dell'1% della variabile determina un aumento dello 0,18% del VA stimato
	(*) 0,376492921023318	Un aumento dell'1% della variabile determina un aumento dello 0,38% del VA stimato
	(*) 0,053366550427685	Un aumento dell'1% della variabile determina un aumento dello 0,05% del VA stimato
	-0,147163658545911	Un apprendista presenta una produttività inferiore del 14,72% in termini di VA stimato
	0,451809167123848	Per i soggetti che arrivano a conseguire il 50% dei ricavi da attività di 'Noleggio e/o deposito e/o manutenzione di attrezzature sportive per la montagna' il VA stimato, a parità delle altre variabili, aumenta del 45,18%
	-0,052506827889261	La condizione di 'Primo anno (vale 1 per il primo periodo d'imposta successivo all'inizio attività)' determina una diminuzione del 5,25% del VA stimato
VARIABILI STRUTTURALI	0,049475536362524	L'appartenenza al MoB determina un aumento del 4,95% del VA stimato
	-0,064326496736886	L'appartenenza al MoB determina una diminuzione del 6,43% del VA stimato
	0,054333099041247	L'appartenenza al MoB determina un aumento del 5,43% del VA stimato
	-0,153411208332131	L'appartenenza al MoB determina una diminuzione del 15,34% del VA stimato
MODELLI DI BUSINESS (MOB)	0,196374993503834	La localizzazione nei comuni a più alto livello delle quotazioni immobiliari determina un aumento del 19,64% del VA stimato
	-0,06191765229455	La condizione di 'Territorialità del commercio, a livello comunale relativa ai gruppi 1 o 4' determina una diminuzione del 6,19% del VA stimato
VARIABILI TERRITORIALI		

MISURE DI CICLO DI SETTORE	Andamento dell'ammontare dei ricavi del settore		0,516465483544422	Un aumento dell'1% della variabile di ciclo economico dell'ammontare dei ricavi del settore determina un aumento dello 0,52% del VA stimato
ECONOMIE DI SCALA/SOSTITUZIONE	(Costo del venduto e per la produzione di servizi) x (Spese per lavoro dipendente al netto dei compensi corrisposti ai soci per l'attività di amministratore)	(****)	-0,001446767165413	Un aumento dell'1% della variabile determina una diminuzione dello 0,001% del VA stimato
INTERCETTA	Valore dell'intercetta del modello di stima		0,263270434518659	
Coefficiente di rivalutazione			1,060897754206326	
Coefficiente individuale			Vedasi Allegato 72	

(*) Le variabili contabili (XC) sono utilizzate in stima come $LN[1 + XC / (N^{\circ} \text{addetti} \times 1.000)]$.

(**) Le variabili numeriche (XN) sono utilizzate in stima come $LN[1 + XN / (N^{\circ} \text{addetti})]$.

(***) La variabile relativa al numero degli addetti è utilizzata in stima come $LN(1 + N^{\circ} \text{addetti})$.

(****) Ciascuna variabile (XS) del prodotto è utilizzata in stima come $LN(1 + XS)$.

Le misure di ciclo settoriale relative al periodo d'imposta di applicazione saranno pubblicate con apposito Decreto ai sensi dell'art. 9-bis comma 2 del DL 50 del 24 aprile 2017 convertito nella Legge n. 96 del 21 giugno 2017.



SUB ALLEGATO 44.D – FORMULE DELLE VARIABILI E DEGLI INDICATORI

Di seguito sono riportate le formule delle variabili e degli indicatori economico-contabili utilizzati nell'ISA AM08U:

Addetti¹⁶ (ditte individuali) = Titolare + numero dipendenti + numero collaboratori coordinati e continuativi che prestano attività prevalentemente nell'impresa + numero collaboratori dell'impresa familiare e coniuge dell'azienda coniugale + numero familiari diversi che prestano attività nell'impresa + numero associati in partecipazione

Addetti (società) = Numero dipendenti + numero collaboratori coordinati e continuativi che prestano attività prevalentemente nell'impresa + numero familiari diversi che prestano attività nell'impresa + numero associati in partecipazione + numero soci amministratori + numero soci non amministratori + numero amministratori non soci

Aggi derivanti dalla vendita di generi soggetti ad aggio o ricavo fisso = Ricavi derivanti dalla vendita di generi soggetti ad aggio o ricavo fisso - (Esistenze iniziali relative a prodotti soggetti ad aggio o ricavo fisso - Rimanenze finali relative a prodotti soggetti ad aggio o ricavo fisso + Costi per l'acquisto di prodotti soggetti ad aggio o ricavo fisso - Beni soggetti ad aggio o ricavo fisso distrutti o sottratti)¹⁷

Ammortamenti per beni mobili strumentali, al netto dei beni di costo unitario non superiore a 516,46 euro = Ammortamenti per beni mobili strumentali - Spese per l'acquisto di beni strumentali mobili di costo unitario non superiore a 516,46 euro

Andamento dell'ammontare dei ricavi del settore, distinto per Territorialità del commercio a livello comunale

Tale indicatore è differenziato per gruppo della Territorialità del commercio¹⁸ a livello comunale.

La variabile è la media, per tutte le unità locali compilate, dei singoli indicatori territoriali.

Un'unità locale è compilata se il comune dell'unità locale è compilato.

Costi e spese addebitati da gruppi di acquisto, unioni volontarie, consorzi, cooperative, franchisor, affiliante per voci diverse dall'acquisto delle merci, in caso di flag attivo = Costi e spese addebitati da gruppi di acquisto, unioni volontarie, consorzi, cooperative, franchisor, affiliante per voci diverse dall'acquisto delle merci se ((Modalità organizzativa: Associato a gruppi di acquisto, unioni volontarie, consorzi, cooperative = 1) oppure (Modalità organizzativa: In franchising o affiliato = 1)), altrimenti è pari a 0

Costi produttivi = Costo del venduto e per la produzione di servizi + Spese per acquisti di servizi - Compensi corrisposti ai soci per l'attività di amministratore (società ed enti soggetti all'IRES) + Altri costi per servizi + Canoni per beni mobili acquisiti in dipendenza di contratti di locazione non finanziaria e di noleggio + Spese per lavoro dipendente e per altre prestazioni diverse da lavoro dipendente afferenti l'attività dell'impresa - Compensi corrisposti ai soci per l'attività di amministratore (società di persone) + Abbonamenti a riviste e giornali, acquisto di libri, spese per cancelleria, per omaggio a clienti ed articoli promozionali

Costi residuali di gestione = Oneri diversi di gestione ed altre componenti negative - Abbonamenti a riviste e giornali, acquisto di libri, spese per cancelleria, per omaggio a clienti ed articoli promozionali - Perdite su crediti - "Utili spettanti agli associati in partecipazione con apporti di solo lavoro" - Maggiorazioni fiscali - Componenti negativi derivanti da trasferimenti di azienda o di rami di azienda - Minusvalenze derivanti da operazioni di riconversione produttiva, ristrutturazione o ridimensionamento produttivo, espropri o nazionalizzazioni di beni, alienazione di beni non strumentali all'attività produttiva

Costi totali = Costi produttivi + Oneri diversi di gestione ed altre componenti negative - Abbonamenti a riviste e giornali, acquisto di libri, spese per cancelleria, per omaggio a clienti ed articoli promozionali - Perdite su crediti - "Utili spettanti agli associati in partecipazione con apporti di solo lavoro" - Maggiorazioni fiscali - Componenti negativi derivanti da trasferimenti di azienda o di rami di azienda - Minusvalenze derivanti da operazioni di riconversione produttiva, ristrutturazione o ridimensionamento produttivo, espropri o nazionalizzazioni di beni, alienazione di beni non strumentali all'attività produttiva

Costo del venduto e per la produzione di servizi¹⁹ = [Esistenze iniziali relative a merci, prodotti finiti, materie prime e sussidiarie, semilavorati e ai servizi non di durata ultrannuale (escluse quelle relative a prodotti soggetti ad aggio o ricavo fisso) + Costi per l'acquisto di materie prime, sussidiarie, semilavorati e merci (esclusi quelli relativi a prodotti soggetti ad aggio o ricavo fisso) e per la produzione di servizi - Beni distrutti o sottratti relativi a materie prime, sussidiarie, semilavorati, merci e prodotti finiti (esclusi quelli


¹⁶ Il titolare è pari a uno. Il numero collaboratori dell'impresa familiare e coniuge dell'azienda coniugale, il numero familiari diversi che prestano attività nell'impresa, il numero associati in partecipazione, il numero soci amministratori e il numero soci non amministratori sono pari alla relativa percentuale di lavoro prestato diviso 100. Il numero collaboratori coordinati e continuativi che prestano attività prevalentemente nell'impresa, il numero amministratori non soci e il titolare sono rideterminati in base alla durata dell'attività pari al numero di mesi di attività nel corso del periodo di imposta diviso 12.

Il numero addetti non può essere inferiore a ("Numero di mesi di attività nel corso del periodo di imposta" diviso 12).

¹⁷ Se è minore di zero, la variabile viene posta uguale a zero.

¹⁸ I criteri e le conclusioni dello studio sono riportati nell'apposito Decreto Ministeriale.

¹⁹ Ad esclusione dell'utilizzo nell'ambito dell'indicatore elementare di anomalia "Costo del venduto e per la produzione di servizi negativo o nullo", se la variabile è minore di zero, viene posta uguale a zero.



soggetti ad aggio o ricavo fisso]] + (Esistenze iniziali relative ad opere, forniture e servizi di durata ultrannuale di cui all'art. 93, comma 5, del TUIR - Beni distrutti o sottratti relativi ad opere, forniture e servizi di durata ultrannuale di cui all'art. 93, comma 5, del TUIR) - Rimanenze finali

Costo del venduto (relativo a prodotti soggetti ad aggio o ricavo fisso) = (Esistenze iniziali relative a prodotti soggetti ad aggio o ricavo fisso - Rimanenze finali relative a prodotti soggetti ad aggio o ricavo fisso + Costi per l'acquisto di prodotti soggetti ad aggio o ricavo fisso - Beni soggetti ad aggio o ricavo fisso distrutti o sottratti)

Decumulo delle scorte²⁰ = $\frac{((\text{Esistenze iniziali} - \text{Rimanenze finali}) / [\text{Costi per l'acquisto di materie prime, sussidiarie, semilavorati e merci (esclusi quelli relativi a prodotti soggetti ad aggio o ricavo fisso)} + \text{Costi per la produzione di servizi relativi al periodo di imposta (t-1)} + \text{Costi per l'acquisto di materie prime, sussidiarie, semilavorati e merci (esclusi quelli relativi a prodotti soggetti ad aggio o ricavo fisso)} + \text{Costi per la produzione di servizi relativi al periodo di imposta (t-2)}] / 2)}$

Dipendenti a tempo parziale e apprendisti = Dipendenti a tempo parziale, assunti con contratto di lavoro intermittente, di lavoro ripartito, con contratto di inserimento, a termine, lavoratori a domicilio, personale con contratto di somministrazione di lavoro + Apprendisti

Durata delle scorte²¹ = $\frac{(((\text{Esistenze iniziali} + \text{Rimanenze finali}) / 2) \times 365) / (\text{Costo del venduto e per la produzione di servizi})}$

Esistenze iniziali = Esistenze iniziali relative a merci, prodotti finiti, materie prime e sussidiarie, semilavorati e ai servizi non di durata ultrannuale (escluse quelle relative a prodotti soggetti ad aggio o ricavo fisso) + Esistenze iniziali relative ad opere, forniture e servizi di durata ultrannuale di cui all'art. 93, comma 5, del TUIR

Giornate retribuite dichiarate ai fini UNIEMENS-INPS = Numero giorni retribuiti nella qualifica. Il calcolo viene dapprima effettuato per ogni dipendente dell'azienda utilizzando un limite massimo di 312 giornate retribuite. Successivamente si calcola il numero complessivo di giornate retribuite per ciascuna azienda sommando le giornate retribuite di tutti i relativi dipendenti. Il calcolo viene effettuato escludendo i lavoratori con codice qualifica 'Z' ("lavoratori esclusi da contribuzione INPS previdenziale ed assistenziale, OTD o OTI dipendente di azienda agricola in genere ovvero OTD dipendente da cooperativa Legge 240/84") e i lavoratori con codice qualifica '4' o '5' afferenti agli apprendisti

Giornate retribuite dichiarate nel modello CU = (Numero di giorni per i quali spettano le detrazioni di lavoro dipendente) \times 312/365. Il calcolo viene dapprima effettuato per ogni dipendente del sostituto d'imposta imponendo un limite massimo di 312 giornate retribuite. Successivamente si calcola il numero complessivo di giornate retribuite per ciascun sostituto di imposta sommando le giornate retribuite di tutti i relativi dipendenti. Il calcolo viene effettuato solo per i sostituti d'imposta che non hanno compilato la Sezione 3 "INPS Gestione separata parasubordinati" del modello CU ovvero quelli che non hanno dichiarato collaboratori coordinati e continuativi

Margine operativo lordo = Valore aggiunto - (Spese per lavoro dipendente e per altre prestazioni diverse da lavoro dipendente afferenti l'attività dell'impresa - Compensi corrisposti ai soci per l'attività di amministratore (società di persone))

Modalità organizzativa: Associato a gruppi di acquisto, unioni volontarie, consorzi, cooperative o In franchising o affiliato = 1 se ((Modalità organizzativa: Associato a gruppi di acquisto, unioni volontarie, consorzi, cooperative = 1) oppure (Modalità organizzativa: In franchising o affiliato = 1)), altrimenti è pari a 0

Numero dipendenti = (Numero delle giornate retribuite - Numero delle giornate di sospensione, C.I.G. e simili del personale dipendente) diviso 312

Oneri finanziari netti = Interessi e altri oneri finanziari - Risultato della gestione finanziaria

Quota dei Collaboratori familiari e dei Soci, escluso il primo, e/o associati = $\frac{[\text{Numero collaboratori dell'impresa familiare e coniuge dell'azienda coniugale} + \text{Numero familiari diversi che prestano attività nell'impresa} + \text{Numero associati in partecipazione} + (\text{Numero soci amministratori escluso il primo socio} + \text{Numero soci non amministratori})^{22} / (\text{Numero addetti})}$

Quota giornate apprendisti = $\frac{(\text{Numero giornate retribuite apprendisti}) / (\text{Numero addetti} \times 312)}$

Reddito = Risultato ordinario + Altri proventi considerati ricavi di cui alla lettera f) dell'art. 85, comma 1, del TUIR + Altri proventi e componenti positivi - Oneri diversi di gestione ed altre componenti negative di cui componenti negativi derivanti da trasferimenti di azienda o di rami di azienda - Oneri diversi di gestione ed altre componenti negative di cui minusvalenze derivanti da operazioni di riconversione produttiva, ristrutturazione o ridimensionamento produttivo, espropri o nazionalizzazioni di beni, alienazione di beni non strumentali all'attività produttiva

²⁰ Quando il denominatore dell'indicatore "Decumulo delle scorte" è nullo, l'indicatore **non è applicato**.

²¹ Quando la variabile "Costo del venduto e per la produzione di servizi" è non positiva, l'indicatore di "Durata delle scorte" **non è applicato**.

²² Il primo socio è rideterminato in base alla durata dell'attività pari al numero di mesi di attività nel corso del periodo d'imposta diviso 12. La somma del numero soci non può essere inferiore a ("Numero di mesi di attività nel corso del periodo d'imposta" diviso 12).



Reddito operativo = Margine operativo lordo - Ammortamenti - Accantonamenti

Ricavi = Ricavi di cui ai commi 1 (lett. a) e b)) e 2 dell'art. 85 del TUIR (esclusi aggi o ricavi fissi) + (Altri proventi considerati ricavi - Altri proventi considerati ricavi di cui alla lettera f) dell'art. 85, comma 1, del TUIR) + (Rimanenze finali relative ad opere, forniture e servizi di durata ultrannuale - Rimanenze finali relative ad opere, forniture e servizi di durata ultrannuale di cui all'art. 93, comma 5, del TUIR) - (Esistenze iniziali relative ad opere, forniture e servizi di durata ultrannuale - Esistenze iniziali relative ad opere, forniture e servizi di durata ultrannuale di cui all'art. 93, comma 5, del TUIR) + Ulteriori componenti positivi per migliorare il profilo di affidabilità

Rimanenze finali = Rimanenze finali relative a merci, prodotti finiti, materie prime e sussidiarie, semilavorati e ai servizi non di durata ultrannuale (escluse quelle relative a prodotti soggetti ad aggi o ricavo fisso) + Rimanenze finali relative ad opere, forniture e servizi di durata ultrannuale di cui all'art. 93, comma 5, del TUIR

Risultato ordinario = Reddito operativo + Risultato della gestione finanziaria - Interessi e altri oneri finanziari + Incrementi di immobilizzazioni per lavori interni

Tasso di occupazione a livello regionale

La variabile è la media, per tutte le unità locali compilate, dei singoli indicatori regionali.

Un'unità locale è compilata se il comune dell'unità locale è compilato

Territorialità del commercio²³

La territorialità è applicata a livello comunale relativamente ai gruppi 1 o 4.

Gruppo 1 - Aree con livelli di benessere e scolarizzazione molto bassi ed attività economiche legate prevalentemente al commercio di tipo tradizionale;

Gruppo 4 - Aree a basso livello di benessere, minor scolarizzazione e rete distributiva tradizionale.

Il valore del gruppo territoriale di riferimento è calcolato come rapporto tra il numero delle unità locali compilate che appartengono al gruppo territoriale di riferimento e il numero totale delle unità locali compilate.

Una unità locale è compilata se è compilato il comune dell'unità locale

Territorialità del livello dei canoni di locazione degli immobili definita su dati dell'Osservatorio sul Mercato Immobiliare (OMI) riferiti all'anno 2016²⁴

La territorialità del livello dei canoni di locazione degli immobili differenzia il territorio nazionale sulla base dei valori delle locazioni degli immobili per comune.

La variabile è la media, per tutte le unità locali compilate, dei singoli indicatori territoriali.

Un'unità locale è compilata se il comune dell'unità locale è compilato

Territorialità del livello delle quotazioni immobiliari definita su dati dell'Osservatorio sul Mercato Immobiliare (OMI) riferiti all'anno 2016²⁵

La territorialità del livello delle quotazioni immobiliari differenzia il territorio nazionale sulla base dei valori di mercato degli immobili per comune.

La variabile è la media, per tutte le unità locali compilate, dei singoli indicatori territoriali.

Un'unità locale è compilata se il comune dell'unità locale è compilato

Tipologia dell'offerta: Altri articoli per assortimento ampio (Prevalente) = [Tipologia dell'offerta: Abbigliamento casual e calzature per il tempo libero + Attrezzature da campeggio + Attrezzistica da palestra + Videogiochi e/o accessori + Articoli per la scuola (articoli di cancelleria, di cartoleria, ecc.) + Bigiotteria e/o accessori moda (fermacapelli, borse, foulard, ecc.) + Articoli casalinghi, cristallerie e vasellame + Articoli da regalo + Altri articoli] se [Tipologia dell'offerta: Abbigliamento casual e calzature per il tempo libero + Attrezzature da campeggio + Attrezzistica da palestra + Videogiochi e/o accessori + Articoli per la scuola (articoli di cancelleria, di cartoleria, ecc.) + Bigiotteria e/o accessori moda (fermacapelli, borse, foulard, ecc.) + Articoli casalinghi, cristallerie e vasellame + Articoli da regalo + Altri articoli] è uguale al massimo tra {[Tipologia dell'offerta: Abbigliamento casual e calzature per il tempo libero + Attrezzature da campeggio + Attrezzistica da palestra + Videogiochi e/o accessori + Articoli per la scuola (articoli di cancelleria, di cartoleria, ecc.) + Bigiotteria e/o accessori moda (fermacapelli, borse, foulard, ecc.) + Articoli casalinghi, cristallerie e vasellame + Articoli da regalo + Altri articoli]; [Tipologia dell'offerta: Calzature tecnico-sportive per le varie discipline sportive + Abbigliamento tecnico-sportivo per la montagna (alpinismo, roccia, ecc.), lo sci ed altri sport invernali + Articoli/attrezzature/accessori sportivi per la montagna (alpinismo, roccia, ecc.), lo sci ed altri sport invernali + Abbigliamento tecnico-sportivo per le rimanenti discipline sportive (tennis, basket, calcio, rugby, palla a volo, palla a nuoto, ecc.) + Articoli/attrezzature/accessori sportivi per le rimanenti discipline sportive (tennis, basket, calcio, rugby, palla a volo, palla a nuoto, ecc.)]; [Tipologia dell'offerta: Abbigliamento tecnico-sportivo per caccia e pesca + Articoli/attrezzature/accessori sportivi per caccia e pesca + Abbigliamento tecnico-sportivo per attività subacquea + Articoli/attrezzature/accessori per attività subacquea]; [Tipologia dell'offerta: Biciclette e accessori]; [Tipologia dell'offerta: Armi e

²³ I criteri e le conclusioni dello studio sono riportati nell'apposito Decreto Ministeriale.

²⁴ I criteri e le conclusioni dello studio sono riportati nell'apposito Decreto Ministeriale.

²⁵ I criteri e le conclusioni dello studio sono riportati nell'apposito Decreto Ministeriale.



munizioni]; [Tipologia dell'offerta: Giocattoli per la prima infanzia + Giochi pre-scolari e scolari (educativi, elettronici, sportivi, ecc.) + Giochi da tavolo, di società e/o puzzles + Articoli pirotecnici per feste + Articoli per feste, carnevale e/o addobbi natalizi (esclusi articoli pirotecnici)]; [Tipologia dell'offerta: Modellismo]; [Tipologia dell'offerta: Articoli per l'infanzia (abbigliamento, lettini, carrozzine, seggioloni, ecc.)], altrimenti è pari a 0

Tipologia dell'offerta: Calzature tecnico-sportive, Abbigliamento tecnico-sportivo, Articoli/attrezzature/accessori per vari sport (Prevalente) = [Calzature tecnico-sportive per le varie discipline sportive + Abbigliamento tecnico-sportivo per la montagna (alpinismo, roccia, ecc.), lo sci ed altri sport invernali + Articoli/attrezzature/accessori sportivi per la montagna (alpinismo, roccia, ecc.), lo sci ed altri sport invernali + Abbigliamento tecnico-sportivo per le rimanenti discipline sportive (tennis, basket, calcio, rugby, palla a volo, palla a nuoto, ecc.) + Articoli/attrezzature/accessori sportivi per le rimanenti discipline sportive (tennis, basket, calcio, rugby, palla a volo, palla a nuoto, ecc.)] se [Calzature tecnico-sportive per le varie discipline sportive + Abbigliamento tecnico-sportivo per la montagna (alpinismo, roccia, ecc.), lo sci ed altri sport invernali + Articoli/attrezzature/accessori sportivi per la montagna (alpinismo, roccia, ecc.), lo sci ed altri sport invernali + Abbigliamento tecnico-sportivo per le rimanenti discipline sportive (tennis, basket, calcio, rugby, palla a volo, palla a nuoto, ecc.) + Articoli/attrezzature/accessori sportivi per le rimanenti discipline sportive (tennis, basket, calcio, rugby, palla a volo, palla a nuoto, ecc.)] è uguale al massimo tra {[Tipologia dell'offerta: Abbigliamento casual e calzature per il tempo libero + Attrezzature da campeggio + Attrezzistica da palestra + Videogiochi e/o accessori + Articoli per la scuola (articoli di cancelleria, di cartoleria, ecc.) + Bigiotteria e/o accessori moda (fermacapelli, borse, foulard, ecc.) + Articoli casalinghi, cristallerie e vasellame + Articoli da regalo + Altri articoli]; [Tipologia dell'offerta: Calzature tecnico-sportive per le varie discipline sportive + Abbigliamento tecnico-sportivo per la montagna (alpinismo, roccia, ecc.), lo sci ed altri sport invernali + Articoli/attrezzature/accessori sportivi per la montagna (alpinismo, roccia, ecc.), lo sci ed altri sport invernali + Abbigliamento tecnico-sportivo per le rimanenti discipline sportive (tennis, basket, calcio, rugby, palla a volo, palla a nuoto, ecc.) + Articoli/attrezzature/accessori sportivi per le rimanenti discipline sportive (tennis, basket, calcio, rugby, palla a volo, palla a nuoto, ecc.)]; [Tipologia dell'offerta: Abbigliamento tecnico-sportivo per caccia e pesca + Articoli/attrezzature/accessori sportivi per caccia e pesca + Abbigliamento tecnico-sportivo per attività subacquea + Articoli/attrezzature/accessori per attività subacquea]; [Tipologia dell'offerta: Biciclette e accessori]; [Tipologia dell'offerta: Armi e munizioni]; [Tipologia dell'offerta: Giocattoli per la prima infanzia + Giochi pre-scolari e scolari (educativi, elettronici, sportivi, ecc.) + Giochi da tavolo, di società e/o puzzles + Articoli pirotecnici per feste + Articoli per feste, carnevale e/o addobbi natalizi (esclusi articoli pirotecnici)]; [Tipologia dell'offerta: Modellismo]; [Tipologia dell'offerta: Articoli per l'infanzia (abbigliamento, lettini, carrozzine, seggioloni, ecc.)], altrimenti è pari a 0

Tipologia dell'offerta: Abbigliamento tecnico-sportivo, Articoli/attrezzature/accessori sportivi per lo caccia, pesca e sub (Prevalente) = [Abbigliamento tecnico-sportivo per caccia e pesca + Articoli/attrezzature/accessori sportivi per caccia e pesca + Abbigliamento tecnico-sportivo per attività subacquea + Articoli/attrezzature/accessori per attività subacquea] se [Abbigliamento tecnico-sportivo per caccia e pesca + Articoli/attrezzature/accessori sportivi per caccia e pesca + Abbigliamento tecnico-sportivo per attività subacquea + Articoli/attrezzature/accessori per attività subacquea] è uguale al massimo tra {[Tipologia dell'offerta: Abbigliamento casual e calzature per il tempo libero + Attrezzature da campeggio + Attrezzistica da palestra + Videogiochi e/o accessori + Articoli per la scuola (articoli di cancelleria, di cartoleria, ecc.) + Bigiotteria e/o accessori moda (fermacapelli, borse, foulard, ecc.) + Articoli casalinghi, cristallerie e vasellame + Articoli da regalo + Altri articoli]; [Tipologia dell'offerta: Calzature tecnico-sportive per le varie discipline sportive + Abbigliamento tecnico-sportivo per la montagna (alpinismo, roccia, ecc.), lo sci ed altri sport invernali + Articoli/attrezzature/accessori sportivi per la montagna (alpinismo, roccia, ecc.), lo sci ed altri sport invernali + Abbigliamento tecnico-sportivo per le rimanenti discipline sportive (tennis, basket, calcio, rugby, palla a volo, palla a nuoto, ecc.) + Articoli/attrezzature/accessori sportivi per le rimanenti discipline sportive (tennis, basket, calcio, rugby, palla a volo, palla a nuoto, ecc.)]; [Tipologia dell'offerta: Abbigliamento tecnico-sportivo per caccia e pesca + Articoli/attrezzature/accessori sportivi per caccia e pesca + Abbigliamento tecnico-sportivo per attività subacquea + Articoli/attrezzature/accessori per attività subacquea]; [Tipologia dell'offerta: Biciclette e accessori]; [Tipologia dell'offerta: Armi e munizioni]; [Tipologia dell'offerta: Giocattoli per la prima infanzia + Giochi pre-scolari e scolari (educativi, elettronici, sportivi, ecc.) + Giochi da tavolo, di società e/o puzzles + Articoli pirotecnici per feste + Articoli per feste, carnevale e/o addobbi natalizi (esclusi articoli pirotecnici)]; [Tipologia dell'offerta: Modellismo]; [Tipologia dell'offerta: Articoli per l'infanzia (abbigliamento, lettini, carrozzine, seggioloni, ecc.)], altrimenti è pari a 0

Tipologia dell'offerta: Biciclette e accessori (Prevalente) = [Tipologia dell'offerta: Biciclette e accessori] se [Tipologia dell'offerta: Biciclette e accessori] è uguale al massimo tra {[Tipologia dell'offerta: Abbigliamento casual e calzature per il tempo libero + Attrezzature da campeggio + Attrezzistica da palestra + Videogiochi e/o accessori + Articoli per la scuola (articoli di cancelleria, di cartoleria, ecc.) + Bigiotteria e/o accessori moda (fermacapelli, borse, foulard, ecc.) + Articoli casalinghi, cristallerie e vasellame + Articoli da regalo + Altri articoli]; [Tipologia dell'offerta: Calzature tecnico-sportive per le varie discipline sportive + Abbigliamento tecnico-sportivo per la montagna (alpinismo, roccia, ecc.), lo sci ed altri sport invernali + Articoli/attrezzature/accessori sportivi per la montagna (alpinismo, roccia, ecc.), lo sci ed altri sport invernali + Abbigliamento tecnico-sportivo per le rimanenti discipline sportive (tennis, basket, calcio, rugby, palla a volo, palla a nuoto, ecc.) + Articoli/attrezzature/accessori sportivi per le rimanenti discipline sportive (tennis, basket, calcio, rugby, palla a volo, palla a nuoto, ecc.)]; [Tipologia dell'offerta: Abbigliamento tecnico-sportivo per caccia e pesca + Articoli/attrezzature/accessori sportivi per caccia e pesca + Abbigliamento tecnico-sportivo per attività subacquea + Articoli/attrezzature/accessori per attività subacquea]; [Tipologia dell'offerta: Biciclette e accessori]; [Tipologia dell'offerta: Armi e munizioni]; [Tipologia dell'offerta: Giocattoli per la prima infanzia + Giochi pre-scolari e scolari (educativi, elettronici, sportivi, ecc.) + Giochi da tavolo, di società e/o puzzles + Articoli pirotecnici per feste + Articoli per feste, carnevale e/o addobbi natalizi (esclusi articoli pirotecnici)]; [Tipologia dell'offerta: Modellismo]; [Tipologia dell'offerta: Articoli per l'infanzia (abbigliamento, lettini, carrozzine, seggioloni, ecc.)], altrimenti è pari a 0



Giochi da tavolo, di società e/o puzzles + Articoli pirotecnici per feste + Articoli per feste, carnevale e/o addobbi natalizi (esclusi articoli pirotecnici); [Tipologia dell'offerta: Modellismo]; [Tipologia dell'offerta: Articoli per l'infanzia (abbigliamento, lettini, carrozzine, seggioloni, ecc.)], altrimenti è pari a 0

Tipologia dell'offerta: Armi e munizioni (Prevalente) = [Tipologia dell'offerta: Armi e munizioni] se [Tipologia dell'offerta: Armi e munizioni] è uguale al massimo tra {[Tipologia dell'offerta: Abbigliamento casual e calzature per il tempo libero + Attrezzature da campeggio + Attrezzistica da palestra + Videogiochi e/o accessori + Articoli per la scuola (articoli di cancelleria, di cartoleria, ecc.) + Bigiotteria e/o accessori moda (fermacapelli, borse, foulard, ecc.) + Articoli casalinghi, cristallerie e vasellame + Articoli da regalo + Altri articoli]; [Tipologia dell'offerta: Calzature tecnico-sportive per le varie discipline sportive + Abbigliamento tecnico-sportivo per la montagna (alpinismo, roccia, ecc.), lo sci ed altri sport invernali + Articoli/attrezzature/accessori sportivi per la montagna (alpinismo, roccia, ecc.), lo sci ed altri sport invernali + Abbigliamento tecnico-sportivo per le rimanenti discipline sportive (tennis, basket, calcio, rugby, palla a volo, palla a nuoto, ecc.) + Articoli/attrezzature/accessori sportivi per le rimanenti discipline sportive (tennis, basket, calcio, rugby, palla a volo, palla a nuoto, ecc.)]; [Tipologia dell'offerta: Abbigliamento tecnico-sportivo per caccia e pesca + Articoli/attrezzature/accessori sportivi per caccia e pesca + Abbigliamento tecnico-sportivo per attività subacquea + Articoli/attrezzature/accessori per attività subacquea]; [Tipologia dell'offerta: Biciclette e accessori]; [Tipologia dell'offerta: Armi e munizioni]; [Tipologia dell'offerta: Giocattoli per la prima infanzia + Giochi pre-scolari e scolari (educativi, elettronici, sportivi, ecc.) + Giochi da tavolo, di società e/o puzzles + Articoli pirotecnici per feste + Articoli per feste, carnevale e/o addobbi natalizi (esclusi articoli pirotecnici)]; [Tipologia dell'offerta: Modellismo]; [Tipologia dell'offerta: Articoli per l'infanzia (abbigliamento, lettini, carrozzine, seggioloni, ecc.)], altrimenti è pari a 0

Tipologia dell'offerta: Giochi per la prima infanzia, pre-scolari e scolari, da tavolo, di società e/o puzzles, Articoli per feste e Articoli pirotecnici per feste (Prevalente) = [Tipologia dell'offerta: Giocattoli per la prima infanzia + Giochi pre-scolari e scolari (educativi, elettronici, sportivi, ecc.) + Giochi da tavolo, di società e/o puzzles + Articoli pirotecnici per feste + Articoli per feste, carnevale e/o addobbi natalizi (esclusi articoli pirotecnici)] se [Tipologia dell'offerta: Giocattoli per la prima infanzia + Giochi pre-scolari e scolari (educativi, elettronici, sportivi, ecc.) + Giochi da tavolo, di società e/o puzzles + Articoli pirotecnici per feste + Articoli per feste, carnevale e/o addobbi natalizi (esclusi articoli pirotecnici)] è uguale al massimo tra {[Tipologia dell'offerta: Abbigliamento casual e calzature per il tempo libero + Attrezzature da campeggio + Attrezzistica da palestra + Videogiochi e/o accessori + Articoli per la scuola (articoli di cancelleria, di cartoleria, ecc.) + Bigiotteria e/o accessori moda (fermacapelli, borse, foulard, ecc.) + Articoli casalinghi, cristallerie e vasellame + Articoli da regalo + Altri articoli]; [Tipologia dell'offerta: Calzature tecnico-sportive per le varie discipline sportive + Abbigliamento tecnico-sportivo per la montagna (alpinismo, roccia, ecc.), lo sci ed altri sport invernali + Articoli/attrezzature/accessori sportivi per la montagna (alpinismo, roccia, ecc.), lo sci ed altri sport invernali + Abbigliamento tecnico-sportivo per le rimanenti discipline sportive (tennis, basket, calcio, rugby, palla a volo, palla a nuoto, ecc.) + Articoli/attrezzature/accessori sportivi per le rimanenti discipline sportive (tennis, basket, calcio, rugby, palla a volo, palla a nuoto, ecc.)]; [Tipologia dell'offerta: Abbigliamento tecnico-sportivo per caccia e pesca + Articoli/attrezzature/accessori sportivi per caccia e pesca + Abbigliamento tecnico-sportivo per attività subacquea + Articoli/attrezzature/accessori per attività subacquea]; [Tipologia dell'offerta: Biciclette e accessori]; [Tipologia dell'offerta: Armi e munizioni]; [Tipologia dell'offerta: Giocattoli per la prima infanzia + Giochi pre-scolari e scolari (educativi, elettronici, sportivi, ecc.) + Giochi da tavolo, di società e/o puzzles + Articoli pirotecnici per feste + Articoli per feste, carnevale e/o addobbi natalizi (esclusi articoli pirotecnici)]; [Tipologia dell'offerta: Modellismo]; [Tipologia dell'offerta: Articoli per l'infanzia (abbigliamento, lettini, carrozzine, seggioloni, ecc.)], altrimenti è pari a 0

Tipologia dell'offerta: Modellismo (Prevalente) = [Tipologia dell'offerta: Modellismo] se [Tipologia dell'offerta: Modellismo] è uguale al massimo tra {[Tipologia dell'offerta: Abbigliamento casual e calzature per il tempo libero + Attrezzature da campeggio + Attrezzistica da palestra + Videogiochi e/o accessori + Articoli per la scuola (articoli di cancelleria, di cartoleria, ecc.) + Bigiotteria e/o accessori moda (fermacapelli, borse, foulard, ecc.) + Articoli casalinghi, cristallerie e vasellame + Articoli da regalo + Altri articoli]; [Tipologia dell'offerta: Calzature tecnico-sportive per le varie discipline sportive + Abbigliamento tecnico-sportivo per la montagna (alpinismo, roccia, ecc.), lo sci ed altri sport invernali + Articoli/attrezzature/accessori sportivi per la montagna (alpinismo, roccia, ecc.), lo sci ed altri sport invernali + Abbigliamento tecnico-sportivo per le rimanenti discipline sportive (tennis, basket, calcio, rugby, palla a volo, palla a nuoto, ecc.) + Articoli/attrezzature/accessori sportivi per le rimanenti discipline sportive (tennis, basket, calcio, rugby, palla a volo, palla a nuoto, ecc.)]; [Tipologia dell'offerta: Abbigliamento tecnico-sportivo per caccia e pesca + Articoli/attrezzature/accessori sportivi per caccia e pesca + Abbigliamento tecnico-sportivo per attività subacquea + Articoli/attrezzature/accessori per attività subacquea]; [Tipologia dell'offerta: Biciclette e accessori]; [Tipologia dell'offerta: Armi e munizioni]; [Tipologia dell'offerta: Giocattoli per la prima infanzia + Giochi pre-scolari e scolari (educativi, elettronici, sportivi, ecc.) + Giochi da tavolo, di società e/o puzzles + Articoli pirotecnici per feste + Articoli per feste, carnevale e/o addobbi natalizi (esclusi articoli pirotecnici)]; [Tipologia dell'offerta: Modellismo]; [Tipologia dell'offerta: Articoli per l'infanzia (abbigliamento, lettini, carrozzine, seggioloni, ecc.)], altrimenti è pari a 0

Tipologia dell'offerta: Articoli per l'infanzia (Prevalente) = [Tipologia dell'offerta: Articoli per l'infanzia (abbigliamento, lettini, carrozzine, seggioloni, ecc.)] se [Tipologia dell'offerta: Articoli per l'infanzia (abbigliamento, lettini, carrozzine, seggioloni, ecc.)] è uguale al massimo tra {[Tipologia dell'offerta: Abbigliamento casual e calzature per il tempo libero + Attrezzature da campeggio + Attrezzistica da palestra + Videogiochi e/o accessori + Articoli per la scuola (articoli di cancelleria, di cartoleria, ecc.) + Bigiotteria e/o accessori moda (fermacapelli, borse, foulard, ecc.) + Articoli casalinghi, cristallerie e vasellame + Articoli da regalo + Altri articoli]; [Tipologia dell'offerta: Calzature tecnico-sportive per le varie discipline sportive + Abbigliamento tecnico-sportivo per la montagna (alpinismo, roccia, ecc.), lo



sci ed altri sport invernali + Articoli/attrezzature/accessori sportivi per la montagna (alpinismo, roccia, ecc.), lo sci ed altri sport invernali + Abbigliamento tecnico-sportivo per le rimanenti discipline sportive (tennis, basket, calcio, rugby, palla a volo, palla a nuoto, ecc.) + Articoli/attrezzature/accessori sportivi per le rimanenti discipline sportive (tennis, basket, calcio, rugby, palla a volo, palla a nuoto, ecc.); [Tipologia dell'offerta: Abbigliamento tecnico-sportivo per caccia e pesca + Articoli/attrezzature/accessori sportivi per caccia e pesca + Abbigliamento tecnico-sportivo per attività subacquea + Articoli/attrezzature/accessori per attività subacquea]; [Tipologia dell'offerta: Biciclette e accessori]; [Tipologia dell'offerta: Armi e munizioni]; [Tipologia dell'offerta: Giocattoli per la prima infanzia + Giochi prescolari e scolari (educativi, elettronici, sportivi, ecc.) + Giochi da tavolo, di società e/o puzzles + Articoli pirotecnici per feste + Articoli per feste, carnevale e/o addobbi natalizi (esclusi articoli pirotecnici)]; [Tipologia dell'offerta: Modellismo]; [Tipologia dell'offerta: Articoli per l'infanzia (abbigliamento, lettini, carrozzine, seggioloni, ecc.)], altrimenti è pari a 0

Totale locali per la vendita e l'esposizione interna della merce = Somma dei metri quadri dei Locali per la vendita e l'esposizione interna della merce per tutte le unità locali

Totale spese per servizi = Spese per acquisti di servizi - Compensi corrisposti ai soci per l'attività di amministratore (società ed enti soggetti all'IRES) + Altri costi per servizi + Canoni per beni mobili acquisiti in dipendenza di contratti di locazione non finanziaria e di noleggio + Abbonamenti a riviste e giornali, acquisto di libri, spese per cancelleria, per omaggio a clienti ed articoli promozionali

Valore aggiunto = Ricavi + Agg. derivanti dalla vendita di generi soggetti ad aggio o ricavo fisso - [(Costo del venduto e per la produzione di servizi) + (Spese per acquisti di servizi - Compensi corrisposti ai soci per l'attività di amministratore (società ed enti soggetti all'IRES)) + Altri costi per servizi + Costo per il godimento di beni di terzi (canoni di locazione finanziaria e non finanziaria, di noleggio, ecc.) + (Oneri diversi di gestione ed altre componenti negative - "Utili spettanti agli associati in partecipazione con apporti di solo lavoro" - Maggiorazioni fiscali - Componenti negativi derivanti da trasferimenti di azienda o di rami di azienda - Minusvalenze derivanti da operazioni di riconversione produttiva, ristrutturazione o ridimensionamento produttivo, espropri o nazionalizzazioni di beni, alienazione di beni non strumentali all'attività produttiva)]

Valore dei beni strumentali mobili in proprietà e in leasing²⁶ = Valore dei beni strumentali - Valore relativo a beni acquisiti in dipendenza di contratti di locazione non finanziaria

Valore dei beni strumentali mobili in proprietà, al netto dei beni di costo unitario non superiore a 516,46 euro = Valore dei beni strumentali - Valore relativo a beni acquisiti in dipendenza di contratti di locazione non finanziaria - Valore relativo a beni acquisiti in dipendenza di contratti di locazione finanziaria - Spese per l'acquisto di beni strumentali mobili di costo unitario non superiore a 516,46 euro.

²⁶ La variabile è rideterminata in base alla durata dell'attività pari al numero di mesi di attività nel corso del periodo di imposta diviso 12.



ALLEGATO 45

NOTA TECNICA E METODOLOGICA

INDICE SINTETICO DI AFFIDABILITÀ FISCALE

AM11U

COMMERCIO ALL'INGROSSO E AL
DETTAGLIO DI FERRAMENTA ED
UTENSILERIA, TERMOIDRAULICA,
LEGNAME, MATERIALI DA COSTRUZIONE,
PIASTRELLE, PAVIMENTI E PRODOTTI
VERNICIANTI



APPLICAZIONE DELL'ISA

L'indice sintetico di affidabilità fiscale (ISA) esprime un giudizio di sintesi sull'affidabilità dei comportamenti fiscali del soggetto.

L'ISA è calcolato come media aritmetica di un insieme d'indicatori elementari e rappresenta il posizionamento del contribuente rispetto a tali indicatori attribuendo al soggetto un valore di sintesi, in scala da 1 a 10, dei singoli indicatori elementari: più basso sarà il valore dell'indice, minore sarà l'affidabilità fiscale del soggetto, più alto sarà il valore, più alta sarà l'attendibilità fiscale del soggetto.

I contribuenti interessati possono indicare ulteriori componenti positivi non risultanti dalle scritture contabili, che concorrono al calcolo degli indicatori elementari, per migliorare il proprio profilo di affidabilità fiscale.

Le attività economiche oggetto dell'indice sintetico di affidabilità fiscale AM11U sono quelle relative ai seguenti codici ATECO 2007:

- 46.73.10 Commercio all'ingrosso di legname, semilavorati in legno e legno artificiale
- 46.73.22 Commercio all'ingrosso di altri materiali per rivestimenti (inclusi gli apparecchi igienico-sanitari)
- 46.73.23 Commercio all'ingrosso di infissi
- 46.73.29 Commercio all'ingrosso di altri materiali da costruzione
- 46.73.30 Commercio all'ingrosso di vetro piano
- 46.73.40 Commercio all'ingrosso di carta da parati, colori e vernici
- 46.74.10 Commercio all'ingrosso di articoli in ferro e in altri metalli (ferramenta)
- 46.74.20 Commercio all'ingrosso di apparecchi e accessori per impianti idraulici, di riscaldamento e di condizionamento
- 47.52.10 Commercio al dettaglio di ferramenta, vernici, vetro piano e materiale elettrico e termoidraulico
- 47.52.20 Commercio al dettaglio di articoli igienico-sanitari
- 47.52.30 Commercio al dettaglio di materiali da costruzione, ceramiche e piastrelle
- 47.53.20 Commercio al dettaglio di carta da parati e rivestimenti per pavimenti (moquette e linoleum)
- 47.59.50 Commercio al dettaglio di sistemi di sicurezza

I criteri generali seguiti per la costruzione dell'indice sintetico di affidabilità fiscale AM11U sono riportati nell'**Allegato 71**.

Di seguito sono rappresentate le modalità di calcolo dell'indice sintetico di affidabilità fiscale AM11U per l'applicazione al singolo contribuente dal periodo di imposta 2018.



MODELLI DI BUSINESS

Ai fini della definizione degli indicatori elementari, i contribuenti interessati all'applicazione dell'ISA AM11U sono classificati in gruppi omogenei che presentano al loro interno caratteristiche il più possibile simili in termini di modalità di operare sul mercato in base al "Modello di Business" (MoB) adottato.

I modelli di business rappresentano la struttura della catena del valore alla base del processo di produzione del bene o del servizio e sono espressione delle differenze fondamentali che derivano dalle diverse combinazioni delle funzioni operative di impresa (produzione, logistica, commerciale).

Per l'ISA AM11U i MoB individuati sono i seguenti (la numerosità indicata è riferita alla base dati di costruzione, p.i. 2015):

- **MoB 1 - Imprese che effettuano prevalentemente vendita al dettaglio e all'ingrosso al banco e/o a libero servizio (cash & carry) con assortimento ampio** (Numerosità: 16.203). Le imprese appartenenti a questo MoB presentano in genere un'offerta composta da articoli di ferramenta, utensileria, materiale elettrico, vernici, materiale termoidraulico, materiali da costruzione e legnami;
- **MoB 2 - Imprese che effettuano prevalentemente vendita al dettaglio con assortimento composto da articoli di ferramenta, utensileria, materiale elettrico, vernici e materiale termoidraulico** (Numerosità: 6.422);
- **MoB 3 - Imprese che effettuano prevalentemente vendita all'ingrosso sul territorio senza ricorrere ad una rete commerciale con assortimento composto da materiali da costruzione e legnami** (Numerosità: 1.505);
- **MoB 4 - Imprese che effettuano prevalentemente vendita all'ingrosso sul territorio senza ricorrere ad una rete commerciale con assortimento ampio** (Numerosità: 4.679). Le imprese appartenenti a questo MoB effettuano talvolta vendita al dettaglio e all'ingrosso al banco e/o a libero servizio (cash & carry). L'offerta in genere è composta da articoli di ferramenta, utensileria, materiale elettrico, vernici, materiale termoidraulico, materiali da costruzione e legnami;
- **MoB 5 - Imprese che effettuano prevalentemente vendita al dettaglio con assortimento composto da materiali da costruzione e legnami** (Numerosità: 581);
- **MoB 6 - Imprese che effettuano prevalentemente vendita al dettaglio e sono organizzate in franchising/affiliazione/associazione a gruppi di acquisto, unioni volontarie, consorzi, cooperative** (Numerosità: 258). Le imprese appartenenti a questo MoB presentano in genere un'offerta composta da articoli di ferramenta, utensileria, materiale elettrico, vernici, materiale termoidraulico, materiali da costruzione e legnami;



- **MoB 7 - Imprese che effettuano prevalentemente vendita all'ingrosso al banco e/o a libero servizio (cash & carry)** (Numerosità: 480). Le imprese appartenenti a questo MoB presentano in genere un'offerta composta da "altri articoli";
- **MoB 8 - Imprese che effettuano prevalentemente vendita all'ingrosso al banco e/o a libero servizio (cash & carry) e appartengono ad organizzazioni in franchising o a gruppi di acquisto, unioni volontarie, consorzi, cooperative** (Numerosità: 456). La tipologia di vendita prevalente è talvolta integrata dalla vendita sul territorio senza ricorrere ad una rete commerciale e dalla vendita al dettaglio. L'offerta in genere è composta da articoli di ferramenta, utensileria, materiale elettrico, vernici, materiale termoidraulico, materiali da costruzione e legnami;
- **MoB 9 - Imprese che effettuano prevalentemente vendita all'ingrosso sul territorio utilizzando una rete commerciale di agenti e/o la propria forza vendita** (Numerosità: 1.329). Le imprese appartenenti a questo MoB presentano in genere un'offerta composta da articoli di ferramenta, utensileria, materiale elettrico, vernici, materiale termoidraulico, materiali da costruzione e legnami.

Per la descrizione degli elementi che permettono l'assegnazione del contribuente ai MoB si rimanda al **Sub Allegato 45.A**.



INDICATORI ELEMENTARI

Gli indicatori elementari utilizzati ai fini del calcolo dell'indice sintetico di affidabilità fiscale per l'ISA AM11U sono differenziati **in due gruppi**:

1. **Indicatori elementari di affidabilità.** Tali indicatori individuano l'attendibilità di relazioni e rapporti tra grandezze di natura contabile e strutturale, tipici del settore e/o del modello organizzativo di riferimento, all'interno di specifici intervalli di valori su una scala da 1 a 10.

A questo gruppo appartengono gli indicatori elementari:

- Ricavi per addetto;
- Valore aggiunto per addetto;
- Reddito per addetto;
- Durata e decumulo delle scorte.

2. **Indicatori elementari di anomalia.** Tali indicatori segnalano la presenza di profili contabili e/o gestionali atipici rispetto al settore e/o al modello organizzativo di riferimento o evidenziano incongruenze riconducibili ad ingiustificati disallineamenti tra le informazioni dichiarate nei modelli di rilevazione dei dati per l'applicazione degli ISA, ovvero tra queste e le informazioni presenti nei modelli dichiarativi e/o in altre banche dati, con riferimento a diverse annualità d'imposta. Gli indicatori partecipano al calcolo dell'indice sintetico di affidabilità fiscale soltanto quando l'anomalia è presente; trattandosi di indicatori riferibili unicamente ad anomalie, il relativo punteggio di affidabilità fiscale viene misurato o con una scala da 1 a 5 o con il valore 1 che evidenzia la presenza di una grave anomalia.

A questo gruppo appartengono gli indicatori elementari suddivisi nelle successive 5 sezioni:

Gestione caratteristica:

- Costo del venduto e per la produzione di servizi negativo o nullo;
- Costo del venduto (relativo a prodotti soggetti ad aggio o ricavo fisso) negativo;
- Corrispondenza delle esistenze di prodotti finiti, materie prime e merci con le relative rimanenze;
- Corrispondenza delle esistenze di opere e servizi di durata ultrannuale con le relative rimanenze;
- Corrispondenza delle esistenze di opere e servizi di durata ultrannuale di cui all'art. 93 comma 5 del TUIR con le relative rimanenze;
- Corrispondenza delle esistenze di prodotti soggetti ad aggio o ricavo fisso con le relative rimanenze;



- Valorizzazione delle rimanenze finali o esistenze iniziali relative ad opere, forniture e servizi di durata ultrannuale di cui all'art. 93 comma 5 del TUIR;
- Corrispondenza delle giornate retribuite con il modello CU e i dati INPS;
- Copertura delle spese per dipendente;
- Analisi dell'apporto di lavoro delle figure non dipendenti;
- Assenza del numero di associati in partecipazione in presenza dei relativi utili;
- Incidenza dei costi residuali di gestione;
- Margine operativo lordo negativo;

Gestione dei beni strumentali:

- Incidenza degli ammortamenti;
- Incidenza dei costi per beni mobili acquisiti in dipendenza di contratti per locazione finanziaria;
- Assenza del valore dei beni strumentali;

Redditività:

- Reddito operativo negativo;
- Risultato ordinario negativo;
- Reddito negativo per più di un triennio;

Gestione extra-caratteristica:

- Incidenza degli accantonamenti;
- Incidenza degli oneri finanziari netti;

Attività non inerenti:

- Tipologia di vendita: Provvigioni per intermediazione e vendita conto terzi e/o conto deposito > 50% dei ricavi;
- Tipologia di vendita: Vendita all'ingrosso > 50% dei ricavi e prodotti venduti e servizi offerti: Materiale elettrico > 50% dei ricavi;
- Tipologia di vendita: Vendita all'ingrosso > 50% dei ricavi e prodotti venduti e servizi offerti: Sistemi di sicurezza e di allarme (escluso rigo D04) > 50% dei ricavi;
- Prodotti venduti e servizi offerti: Complementi d'arredo, oggettistica, mobili, casalinghi > 50% dei ricavi;
- Tipologia di vendita: Vendita al dettaglio > 50% dei ricavi e prodotti venduti e servizi offerti: Articoli, colori e vernici per belle arti > 50% dei ricavi;
- Tipologia di vendita: Vendita all'ingrosso > 50% dei ricavi e prodotti venduti e servizi offerti: Pannelli ed impianti fotovoltaici > 50% dei ricavi;



- Prodotti venduti e servizi offerti: Installazione impianti termoidraulici e fotovoltaici > 50% dei ricavi;
- Prodotti venduti e servizi offerti: Applicazione, messa in posa e/o in opera dei prodotti > 50% dei ricavi;
- Prodotti venduti e servizi offerti: Noleggio attrezzi > 50% dei ricavi;
- Prodotti venduti e servizi offerti: Riproduzione e vendita chiavi > 50% dei ricavi;
- Prodotti venduti e servizi offerti: Taglio legno e/o vetro > 50% dei ricavi;
- Prodotti venduti e servizi offerti: Altri servizi > 50% dei ricavi.

Le formule delle variabili e degli indicatori sono riportate nel **Sub Allegato 45.D**.



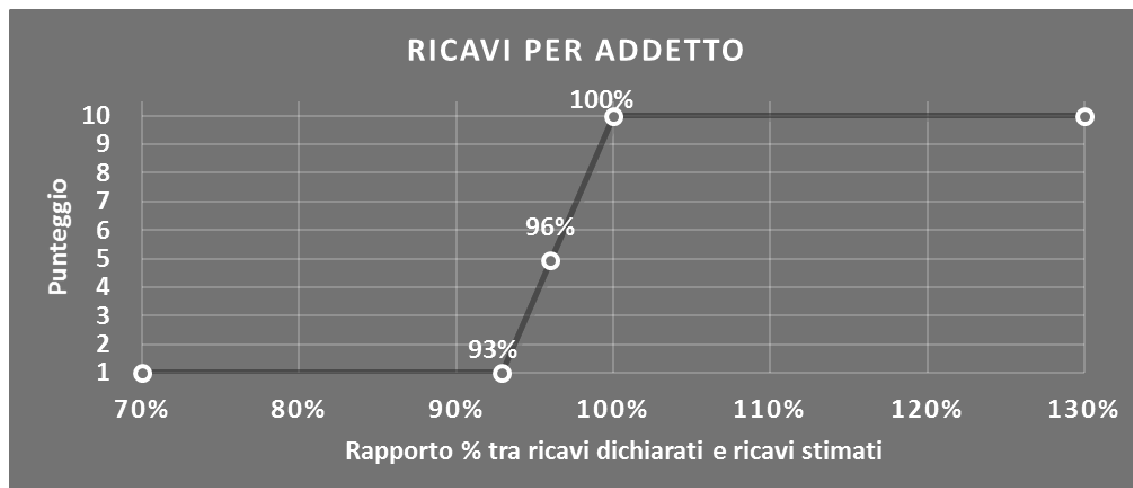
INDICATORI ELEMENTARI DI AFFIDABILITÀ

RICAVI PER ADDETTO

L'indicatore misura l'affidabilità dell'ammontare di ricavi che un'impresa consegue attraverso il processo produttivo con riferimento al contributo di ciascun addetto.

L'indicatore è calcolato come rapporto tra i ricavi dichiarati per addetto e i ricavi per addetto stimati.

A tale indicatore viene associato un punteggio che varia su una scala da 1 a 10. Quando i ricavi dichiarati sono maggiori o uguali rispetto a quelli stimati, ovvero il rapporto tra i ricavi dichiarati e i ricavi stimati presenta un valore pari o superiore ad 1, il punteggio assume valore 10; quando il citato rapporto presenta un valore pari o inferiore alla corrispondente soglia minima di riferimento¹, il punteggio assume valore 1; quando tale rapporto presenta un valore compreso nell'intervallo tra la soglia minima e massima di riferimento, il punteggio è modulato² fra 1 e 10. Nel seguente grafico, per semplicità di rappresentazione, i valori sono rappresentati in forma percentuale approssimata all'intero.



I ricavi stimati sono determinati sulla base di una funzione di regressione dei "Ricavi per addetto" i cui coefficienti e la relativa interpretazione sono riportati nel **Sub Allegato 45.B**.

La stima dei "Ricavi per addetto" è personalizzata per singolo contribuente sulla base di uno specifico "coefficiente individuale", che misura le differenze nella produttività delle imprese (ad esempio, dovute a diverse abilità manageriali, potere di mercato, ecc.) e che risulta calcolato sulla base dei dati delle otto annualità di imposta precedenti relativi al medesimo contribuente. I criteri per la determinazione del coefficiente individuale sono riportati nell'**Allegato 72**.

¹ La soglia minima di riferimento è pari a $\exp(-0,07359)$, ovvero l'esponenziale dell'errore standard (sigma), con segno negativo, dei residui della funzione di stima dei ricavi per addetto.

² $\text{Punteggio} = 1 + 9 \times \frac{[\text{indicatore} - \exp(-\text{sigma})]}{[1 - \exp(-\text{sigma})]}$

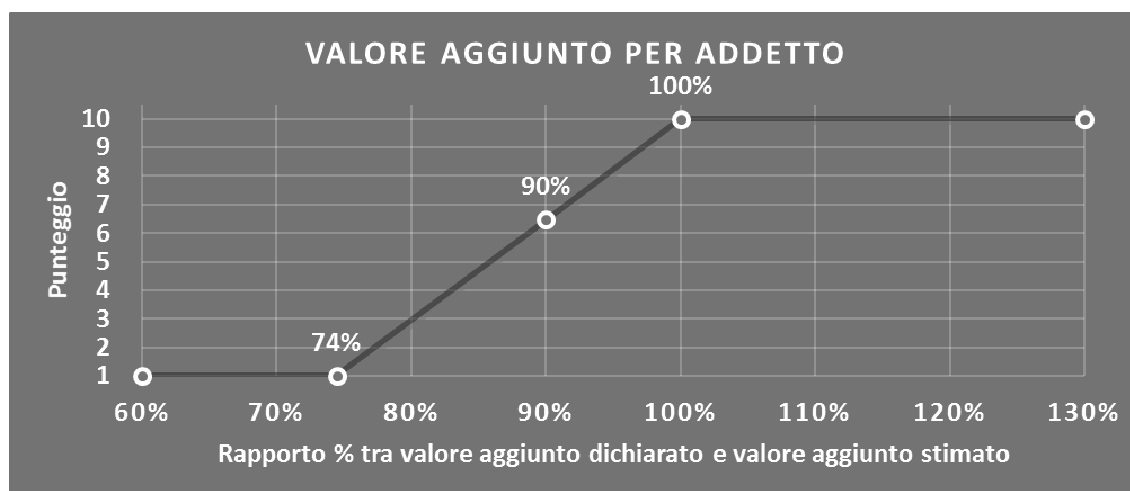


VALORE AGGIUNTO PER ADDETTO

L'indicatore misura l'affidabilità del valore aggiunto creato con riferimento al contributo di ciascun addetto.

L'indicatore è calcolato come rapporto tra il valore aggiunto dichiarato per addetto e il valore aggiunto per addetto stimato.

A tale indicatore viene associato un punteggio che varia su una scala da 1 a 10. Quando il valore aggiunto dichiarato è maggiore o uguale rispetto a quello stimato, ovvero il rapporto tra il valore aggiunto dichiarato e il valore aggiunto stimato presenta un valore pari o superiore ad 1, il punteggio assume valore 10; quando il citato rapporto presenta un valore pari o inferiore alla corrispondente soglia minima di riferimento³, il punteggio assume valore 1; quando tale rapporto presenta un valore compreso nell'intervallo tra la soglia minima e massima di riferimento, il punteggio è modulato⁴ fra 1 e 10. Nel seguente grafico, per semplicità di rappresentazione, i valori sono rappresentati in forma percentuale approssimata all'intero.



Il valore aggiunto stimato è determinato sulla base di una funzione di regressione del "Valore aggiunto per addetto" i cui coefficienti e la relativa interpretazione sono riportati nel **Sub Allegato 45.C**.

La stima del "Valore aggiunto per addetto" è personalizzata per singolo contribuente sulla base di uno specifico "coefficiente individuale", che misura le differenze nella produttività delle imprese (ad esempio, dovute a diverse abilità manageriali, potere di mercato, ecc.) e che risulta calcolato sulla base dei dati delle otto annualità di imposta precedenti relativi al medesimo contribuente. I criteri per la determinazione del coefficiente individuale sono riportati nell'**Allegato 72**.

³ La soglia minima di riferimento è pari a $\exp(-0,29511)$, ovvero l'esponenziale dell'errore standard (sigma), con segno negativo, dei residui della funzione di stima del valore aggiunto per addetto.

⁴ $\text{Punteggio} = 1 + 9 \times \frac{[\text{indicatore} - \exp(-\text{sigma})]}{[1 - \exp(-\text{sigma})]}$

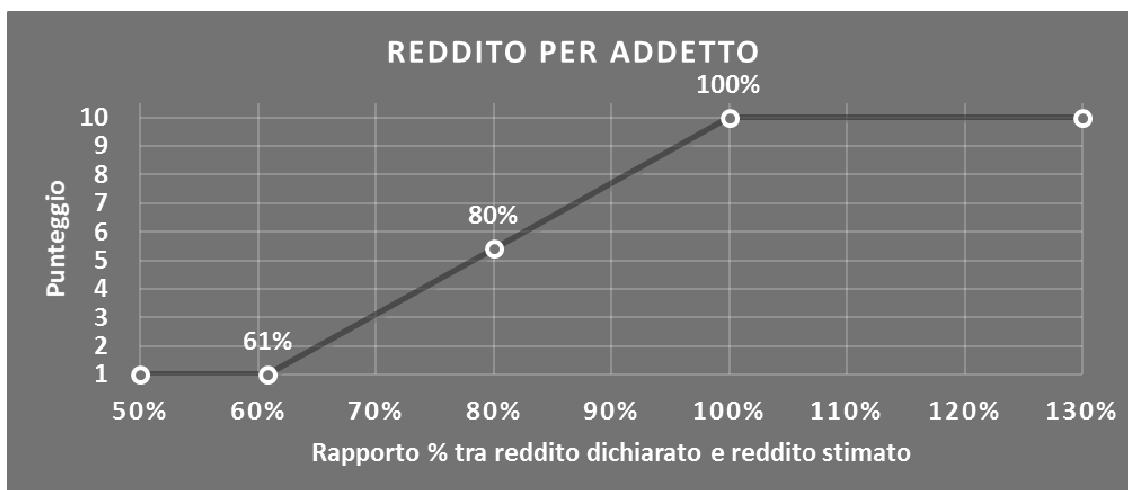


REDDITO PER ADDETTO

L'indicatore misura l'affidabilità del reddito che un'impresa realizza in un determinato periodo di tempo con riferimento al contributo di ciascun addetto.

L'indicatore è calcolato come rapporto tra il reddito dichiarato per addetto e il reddito per addetto stimato.

A tale indicatore viene associato un punteggio che varia su una scala da 1 a 10. Quando il reddito dichiarato è maggiore o uguale rispetto a quello stimato ovvero il rapporto tra reddito dichiarato e reddito stimato presenta un valore pari o superiore ad 1, il punteggio assume valore 10; quando il citato rapporto presenta un valore pari o inferiore alla corrispondente soglia minima di riferimento⁵ o il reddito dichiarato è negativo, il punteggio assume valore 1; quando tale rapporto presenta un valore compreso nell'intervallo tra la soglia minima e massima di riferimento, il punteggio è modulato⁶ fra 1 e 10. Nel seguente grafico, per semplicità di rappresentazione, i valori sono rappresentati in forma percentuale approssimata all'intero.



Il reddito stimato è pari alla somma del reddito dichiarato e dell'eventuale maggior valore aggiunto stimato.

DURATA E DECUMULO DELLE SCORTE

L'indicatore "Durata e decumulo delle scorte" è un indicatore composito costituito dalla media semplice dei punteggi dei due indicatori elementari "Durata delle scorte" e "Decumulo delle scorte".

⁵ La soglia minima di riferimento è pari a $\exp(-0,49692)$, ovvero l'esponenziale della deviazione standard (sigma), con segno negativo, del logaritmo del rapporto tra reddito per addetto dichiarato e reddito per addetto dichiarato più la differenza tra valore aggiunto per addetto stimato e dichiarato.

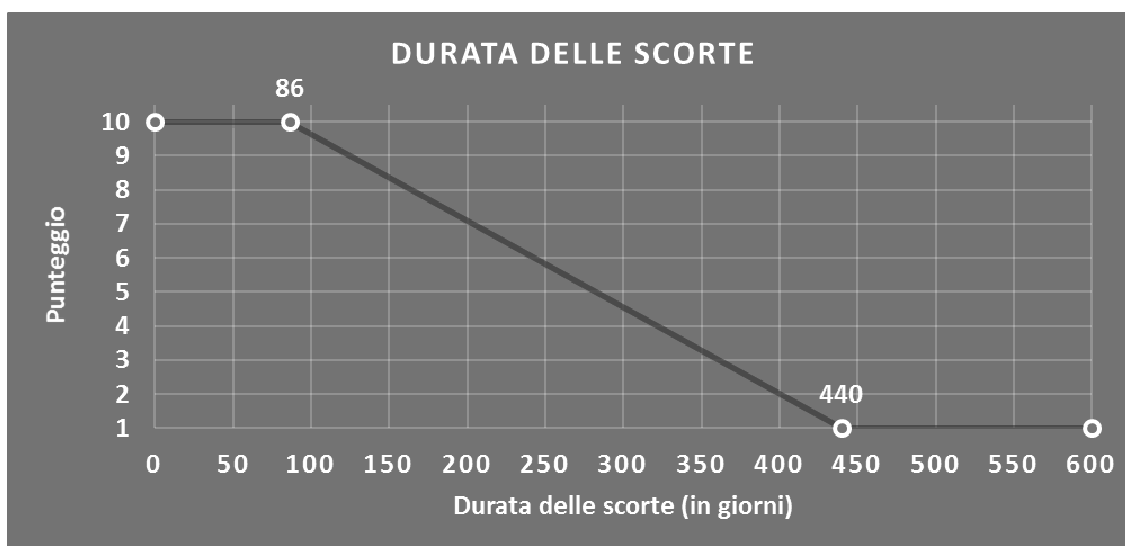
⁶ $\text{Punteggio} = 1 + 9 \times \frac{[\text{indicatore} - \exp(-\text{sigma})]}{[1 - \exp(-\text{sigma})]}$



- **DURATA DELLE SCORTE**

L'indicatore misura i giorni di permanenza media delle scorte in magazzino.

A tale indicatore viene associato un punteggio che varia su una scala da 1 a 10. Quando la "Durata delle scorte" presenta un valore pari o inferiore alla soglia minima di riferimento (ad es. **86 giorni** per il MoB 1), il punteggio assume valore 10; quando la durata delle scorte presenta un valore pari o superiore alla corrispondente soglia massima di riferimento (ad es. **440 giorni** per il MoB 1), il punteggio assume valore 1; quando la durata delle scorte presenta un valore compreso nell'intervallo tra la soglia minima e massima di riferimento, il punteggio è modulato⁷ fra 1 e 10.



I dati riportati nel grafico sono riferiti al MoB 1.

Le soglie di riferimento (esprese in numero di giorni) sono differenziate per "Modello di Business" come di seguito riportato:

	Modalità di distribuzione	Soglia minima	Soglia massima
MoB 1	Tutti i soggetti	86	440
MoB 2	Tutti i soggetti	93	529
MoB 3	Tutti i soggetti	13	171
MoB 4	Tutti i soggetti	22	227
MoB 5	Tutti i soggetti	25	285
MoB 6	Tutti i soggetti	83	348
MoB 7	Tutti i soggetti	16	242
MoB 8	Tutti i soggetti	56	283
MoB 9	Tutti i soggetti	25	200

⁷ Punteggio = $10 - 9 \times \frac{(\text{indicatore} - \text{soglia minima})}{(\text{soglia massima} - \text{soglia minima})}$



Per ogni singolo soggetto, i valori soglia sono ottenuti come media, ponderata con le relative probabilità di appartenenza, dei valori di riferimento individuati per gruppo omogeneo.

- **DECUMULO DELLE SCORTE**

L'indicatore di "Decumulo delle scorte" fornisce una misura dello smobilizzo delle giacenze di magazzino nel corso dell'anno.

A tale indicatore viene associato un punteggio che varia su una scala da 1 a 10. Quando il "Decumulo delle scorte" presenta un valore pari o inferiore alla soglia minima di riferimento, pari a **zero**, il punteggio assume valore 1; quando il "Decumulo delle scorte" presenta un valore pari o superiore alla corrispondente soglia massima di riferimento (**0,20**), il punteggio assume valore 10; quando il "Decumulo delle scorte" presenta un valore compreso nell'intervallo tra la soglia minima e massima di riferimento, il punteggio è modulato⁸ fra 1 e 10. Nel seguente grafico, per semplicità di rappresentazione, i valori sono rappresentati in forma percentuale.



L'indicatore di "Decumulo delle scorte" è **applicato** quando il suo punteggio è superiore al punteggio dell'indicatore "Durata delle scorte".

In caso di inapplicabilità dell'indicatore "Decumulo delle scorte", il punteggio dell'indicatore composto "Durata e decumulo delle scorte" sarà pari a quello del solo indicatore "Durata delle scorte".

⁸ Punteggio = 1 + 9 × (indicatore/0,20)



INDICATORI ELEMENTARI DI ANOMALIA

GESTIONE CARATTERISTICA

COSTO DEL VENDUTO E PER LA PRODUZIONE DI SERVIZI NEGATIVO O NULLO

L'indicatore evidenzia situazioni di anomalia relative al costo del venduto e per la produzione di servizi.

Nel caso in cui tale costo sia negativo o nullo, l'indicatore è **applicato** e il relativo punteggio assume valore 1.

COSTO DEL VENDUTO (RELATIVO A PRODOTTI SOGGETTI AD AGGIO O RICAVO FISSO) NEGATIVO

L'indicatore evidenzia situazioni di anomalia concernenti il costo del venduto relativo a prodotti soggetti ad aggio o ricavo fisso.

Nel caso in cui tale costo sia negativo, l'indicatore è **applicato** e il relativo punteggio assume valore 1.

CORRISPONDENZA DELLE ESISTENZE DI PRODOTTI FINITI, MATERIE PRIME E MERCI CON LE RELATIVE RIMANENZE

L'indicatore monitora la corrispondenza tra il valore delle "Esistenze iniziali relative a merci, prodotti finiti, materie prime e sussidiarie, semilavorati e ai servizi non di durata ultrannuale (escluse quelle relative a prodotti soggetti ad aggio o ricavo fisso)" e le relative rimanenze finali dichiarate per il periodo di imposta precedente.

Nel caso in cui la differenza, in valore assoluto, tra i due importi sia superiore a 100 euro più il 5% delle rimanenze finali dell'anno precedente, l'indicatore è **applicato** e il relativo punteggio assume valore 1.

L'indicatore è **applicabile** solo se per il periodo di imposta precedente il contribuente ha applicato gli indici sintetici di affidabilità fiscale o gli studi di settore per una attività di impresa.

CORRISPONDENZA DELLE ESISTENZE DI OPERE E SERVIZI DI DURATA ULTRANNUALE CON LE RELATIVE RIMANENZE

L'indicatore monitora la corrispondenza tra il valore delle "Esistenze iniziali relative ad opere, forniture e servizi di durata ultrannuale" e le relative rimanenze finali dichiarate per il periodo di imposta precedente.



Nel caso in cui la differenza, in valore assoluto, tra i due importi sia superiore a 100 euro più il 5% delle rimanenze finali dell'anno precedente, l'indicatore è **applicato** e il relativo punteggio assume valore 1.

L'indicatore è **applicabile** solo se per il periodo di imposta precedente il contribuente ha applicato gli indici sintetici di affidabilità fiscale o gli studi di settore per una attività di impresa.

CORRISPONDENZA DELLE ESISTENZE DI OPERE E SERVIZI DI DURATA ULTRANNUALE DI CUI ALL'ART. 93 COMMA 5 DEL TUIR CON LE RELATIVE RIMANENZE

L'indicatore monitora la corrispondenza tra il valore delle "Esistenze iniziali relative ad opere, forniture e servizi di durata ultrannuale di cui all'art. 93, comma 5, del TUIR" e le relative rimanenze finali dichiarate per il periodo di imposta precedente.

Nel caso in cui la differenza, in valore assoluto, tra i due importi sia superiore a 100 euro più il 5% delle rimanenze finali dell'anno precedente, l'indicatore è **applicato** e il relativo punteggio assume valore 1.

L'indicatore è **applicabile** solo se per il periodo di imposta precedente il contribuente ha applicato gli indici sintetici di affidabilità fiscale o gli studi di settore per una attività di impresa.

CORRISPONDENZA DELLE ESISTENZE DI PRODOTTI SOGGETTI AD AGGIO O RICAVO FISSO CON LE RELATIVE RIMANENZE


L'indicatore monitora la corrispondenza tra il valore delle "Esistenze iniziali relative a prodotti soggetti ad aggio o ricavo fisso" e le relative rimanenze finali dichiarate per il periodo di imposta precedente.

Nel caso in cui la differenza, in valore assoluto, tra i due importi sia superiore a 100 euro più il 5% delle rimanenze finali dell'anno precedente, l'indicatore è **applicato** e il relativo punteggio assume valore 1.

L'indicatore è **applicabile** solo se per il periodo di imposta precedente il contribuente ha applicato gli indici sintetici di affidabilità fiscale o gli studi di settore per una attività di impresa.

VALORIZZAZIONE DELLE RIMANENZE FINALI O ESISTENZE INIZIALI RELATIVE AD OPERE, FORNITURE E SERVIZI DI DURATA ULTRANNUALE DI CUI ALL'ART. 93 COMMA 5 DEL TUIR

L'indicatore monitora l'anomala compilazione, per questo settore economico, delle rimanenze finali o esistenze iniziali relative ad opere, forniture e servizi di durata ultrannuale di cui all'art. 93 comma 5 del TUIR.



In presenza di tale anomalia, l'indicatore è **applicato** e il relativo punteggio assume valore 1.

CORRISPONDENZA DELLE GIORNATE RETRIBUITE CON IL MODELLO CU E I DATI INPS

L'indicatore controlla il numero di giornate retribuite relative ai dipendenti, dichiarate nel quadro A del modello di rilevazione dei dati, con l'analogo dato desumibile dagli archivi della Certificazione Unica (CU) e UNIEMENS-INPS.

L'indicatore è **applicabile** solo per i soggetti che rispettano le seguenti condizioni:

- sono contemporaneamente presenti in entrambe le banche dati esterne (CU e UNIEMENS-INPS);
- non indicano nel modello di rilevazione dei dati forme di lavoro dipendente a tempo parziale e di apprendistato;
- dichiarano nel modello di rilevazione dei dati "Mesi di attività nel corso del periodo di imposta" non superiori a 12.

Il valore di riferimento è il minimo tra le giornate retribuite dichiarate nel modello CU (normalizzate a 312 giorni) e le giornate retribuite dichiarate ai fini UNIEMENS-INPS.

L'indicatore è **calcolato** come rapporto percentuale tra il numero delle giornate retribuite dichiarate nel quadro A del modello di rilevazione dei dati e il valore di riferimento.

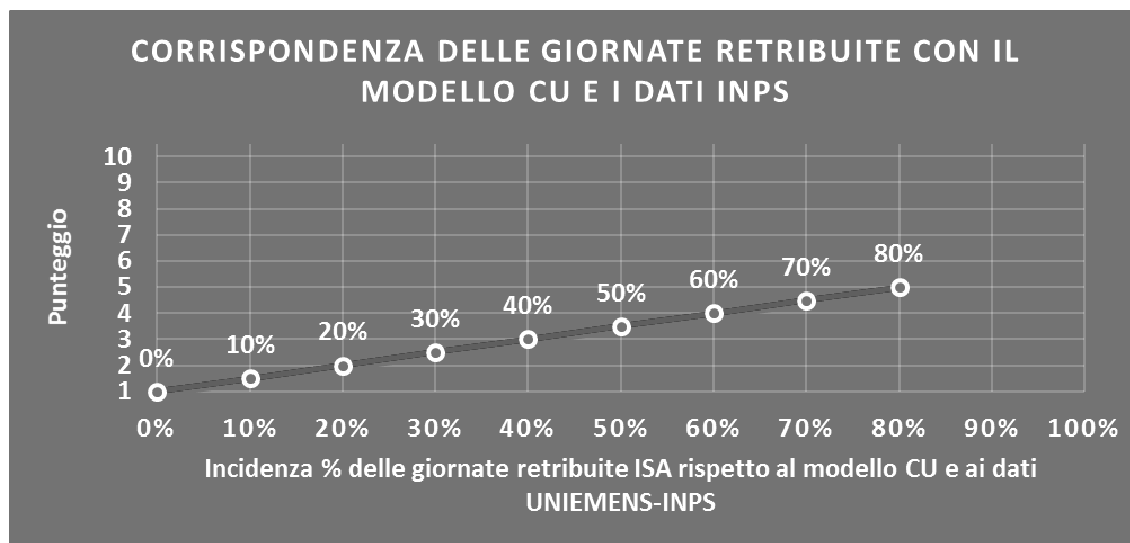
L'indicatore è **applicato** quando presenta un valore non superiore alla soglia massima di riferimento (**80%**) e la differenza tra le giornate di riferimento e le giornate retribuite dichiarate nel quadro A del modello di rilevazione dei dati è superiore al seguente valore:

$$52 \text{ giorni} + 20\% \text{ del valore di riferimento} + 312 \times \text{Numero Soci Amministratori}$$

Il punteggio è modulato⁹ fra 1 e 5, come da grafico seguente.

⁹ Punteggio = $1 + 4 \times (\text{indicatore} / 80)$





COPERTURA DELLE SPESE PER DIPENDENTE

L'indicatore verifica che l'impresa generi un valore aggiunto per addetto coerente con le spese per dipendente.

L'indicatore è **calcolato** come rapporto tra le spese per dipendente e il valore aggiunto (al netto delle spese per prestazioni rese da professionisti esterni) per addetto¹⁰. Le spese per dipendente sono calcolate come rapporto tra le "Spese per lavoro dipendente e per altre prestazioni diverse da lavoro dipendente afferenti l'attività dell'impresa", al netto delle "Spese per prestazioni rese da professionisti esterni", delle "Spese per collaboratori coordinati e continuativi" e delle "Spese per compensi corrisposti ai soci per l'attività di amministratore (società di persone)", e il numero dipendenti.

Nel caso in cui il rapporto tra le spese per dipendente e il valore aggiunto (al netto delle spese per prestazioni rese da professionisti esterni) per addetto assuma valori superiori all'unità l'indicatore è **applicato** e il relativo punteggio assume valore 1.

ANALISI DELL'APPORTO DI LAVORO DELLE FIGURE NON DIPENDENTI

L'indicatore monitora la corretta compilazione dell'apporto di lavoro delle figure non dipendenti.

A tal fine, per ciascuna figura di addetto non dipendente (collaboratori familiari, familiari diversi, associati in partecipazione, soci amministratori, soci non amministratori) e a seconda della natura giuridica dell'impresa di appartenenza, è stato definito un valore percentuale minimo di apporto di lavoro per addetto, differenziato per numero di addetti per figura di addetto non dipendente (si veda la tabella seguente).

¹⁰ Quando il denominatore dell'indicatore "Copertura delle spese per dipendente" è non positivo, l'indicatore **non è applicato**.




Tale valore rappresenta la soglia minima di riferimento dell'apporto di lavoro delle figure non dipendenti.

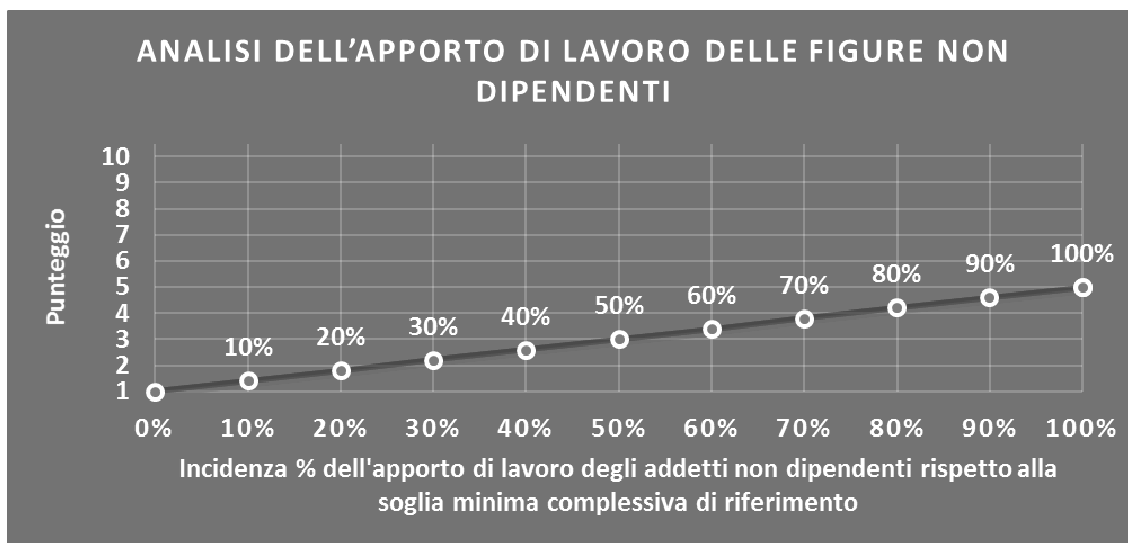
Soglia minima percentuale di apporto di lavoro per addetto delle figure non dipendenti

NATURA GIURIDICA	Numero addetti per figura	COLLABORATORI FAMILIARI	FAMILIARI DIVERSI	ASSOCIATI IN PARTECIPAZIONE	SOCI AMMINISTRATORI	SOCI NON AMMINISTRATORI
PERSONE FISICHE	1	50	30	10		
PERSONE FISICHE	2	50	30	8		
PERSONE FISICHE	3	50	30	5		
PERSONE FISICHE	4	50	30	3		
PERSONE FISICHE	5	50	30	2		
PERSONE FISICHE	>5	50	30	1		
SOCIETA' DI PERSONE	1		30	10	100	20
SOCIETA' DI PERSONE	2		30	8	75	15
SOCIETA' DI PERSONE	3		30	5	67	13
SOCIETA' DI PERSONE	4		30	3	63	13
SOCIETA' DI PERSONE	5		30	2	60	8
SOCIETA' DI PERSONE	>5		30	1	50	4
SOCIETA' DI CAPITALI E ENTI NON COMMERCIALI	1		30	10	50	10
SOCIETA' DI CAPITALI E ENTI NON COMMERCIALI	2		30	8	38	8
SOCIETA' DI CAPITALI E ENTI NON COMMERCIALI	3		30	5	33	5
SOCIETA' DI CAPITALI E ENTI NON COMMERCIALI	4		30	3	31	3
SOCIETA' DI CAPITALI E ENTI NON COMMERCIALI	5		30	2	28	2
SOCIETA' DI CAPITALI E ENTI NON COMMERCIALI	>5		30	1	16	1

Nel caso in cui la percentuale complessiva di apporto di lavoro degli addetti non dipendenti dichiarata sia inferiore alla soglia minima complessiva di riferimento, l'indicatore è **applicato** e il relativo punteggio¹¹ assume un valore compreso tra 1 e 5, come da grafico successivo.

¹¹ Punteggio = $1+4 \times (\text{apporto di lavoro degli addetti non dipendenti} / \text{soglia minima complessiva di riferimento})$





ASSENZA DEL NUMERO DI ASSOCIATI IN PARTECIPAZIONE IN PRESENZA DEI RELATIVI UTILI

L'indicatore evidenzia situazioni di anomalia nei casi di mancata dichiarazione, dell'apporto di lavoro degli "Associati in partecipazione" in presenza degli "Utili spettanti agli associati in partecipazione con apporti di solo lavoro".

Nel caso in cui si verifici tale anomalia, l'indicatore è **applicato** e il relativo punteggio assume valore 1.

INCIDENZA DEI COSTI RESIDUALI DI GESTIONE

L'indicatore verifica che le voci di costo relative agli oneri diversi di gestione e alle altre componenti negative costituiscano una plausibile componente residuale di costo.

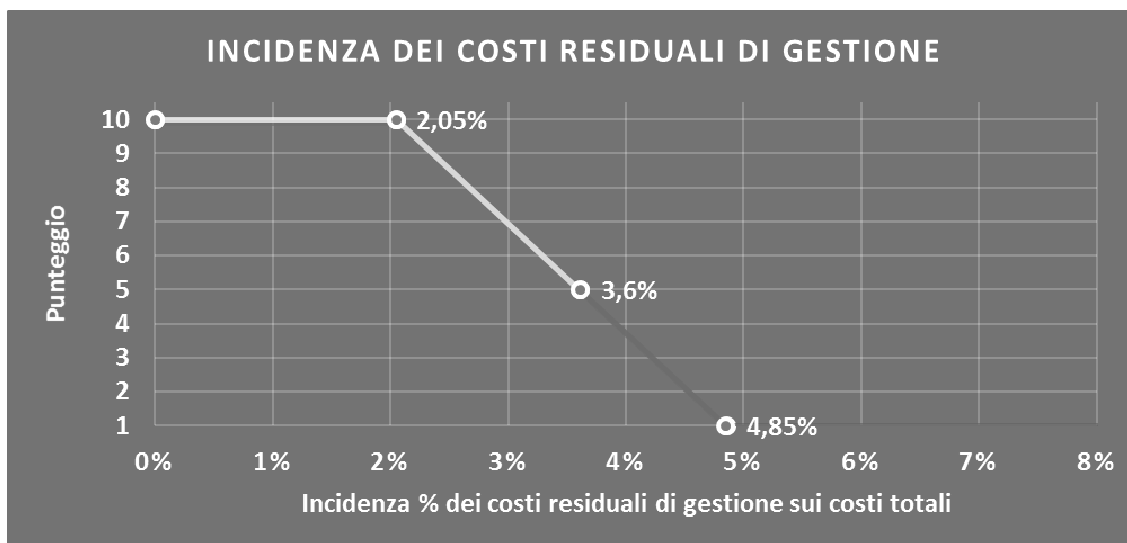
L'indicatore è **calcolato** come rapporto percentuale tra i costi residuali di gestione e i costi totali.

Qualora i costi totali siano uguali a zero, l'indicatore non è **applicabile**.

All'indicatore "Incidenza dei costi residuali di gestione" viene associato un punteggio che varia su una scala da 1 a 10. Quando l'indicatore presenta un valore pari o inferiore alla corrispondente soglia minima di riferimento (**2,05%**), il punteggio assume valore 10; quando l'indicatore presenta un valore pari o superiore alla corrispondente soglia massima di riferimento (**4,85%**), il punteggio assume valore 1; quando l'indicatore presenta un valore compreso nell'intervallo tra la soglia minima e massima di riferimento, il punteggio è modulato¹² fra 1 e 10.

¹² Punteggio = 10 - 9 × [(indicatore - soglia minima) / (soglia massima - soglia minima)]





L'indicatore è **applicato** quando il relativo punteggio è non superiore a 5.

MARGINE OPERATIVO LORDO NEGATIVO

L'indicatore evidenzia situazioni di anomalia relative al margine operativo lordo.

Nel caso in cui detto margine sia negativo e il valore aggiunto sia positivo, l'indicatore è **applicato** e il relativo punteggio assume valore 1.

GESTIONE DEI BENI STRUMENTALI

INCIDENZA DEGLI AMMORTAMENTI

L'indicatore verifica la coerenza tra ammortamenti per beni mobili strumentali e relativo valore.

L'indicatore è **calcolato** come rapporto percentuale tra gli ammortamenti per beni mobili strumentali, al netto dei beni di costo unitario non superiore a 516,46 euro, e il valore dei beni strumentali mobili in proprietà, al netto dei beni di costo unitario non superiore a 516,46 euro, parametrato alla quota di mesi di attività nel corso del periodo di imposta (numero di mesi di attività nel corso del periodo di imposta/12).

Nel caso in cui il valore dell'indicatore sia pari o superiore al valore della soglia massima di riferimento (**25%**), l'indicatore è **applicato** e il relativo punteggio assume valore 1.

Qualora l'importo degli ammortamenti per beni mobili strumentali, al netto dei beni di costo unitario non superiore a 516,46 euro, sia positivo, il valore dei beni strumentali mobili in proprietà, al netto dei beni di costo unitario non superiore a 516,46 euro, sia pari a zero, l'indicatore è **applicato** e il relativo punteggio assume valore 1.



INCIDENZA DEI COSTI PER BENI MOBILI ACQUISITI IN DIPENDENZA DI CONTRATTI PER LOCAZIONE FINANZIARIA

L'indicatore verifica la coerenza tra canoni di leasing e valore dei relativi beni strumentali acquisiti in leasing.

L'indicatore è **calcolato** come rapporto percentuale tra i "Canoni per beni mobili acquisiti in dipendenza di contratti di locazione finanziaria, ad esclusione dei canoni di leasing fiscalmente deducibili oltre il periodo di durata del contratto", e il "Valore dei beni strumentali mobili relativo a beni acquisiti in dipendenza di contratti di locazione finanziaria", parametrato alla quota di mesi di attività nel corso del periodo di imposta (numero di mesi di attività nel corso del periodo di imposta/12).

Nel caso in cui il valore dell'indicatore sia pari o superiore al valore della soglia massima di riferimento (**55%**), l'indicatore è **applicato** e il relativo punteggio assume valore 1.

Qualora i "Canoni per beni mobili acquisiti in dipendenza di contratti di locazione finanziaria, ad esclusione dei canoni di leasing fiscalmente deducibili oltre il periodo di durata del contratto", siano positivi e il "Valore dei beni strumentali mobili relativo a beni acquisiti in dipendenza di contratti di locazione finanziaria" sia pari a zero, l'indicatore è **applicato** e il relativo punteggio assume valore 1.

ASSENZA DEL VALORE DEI BENI STRUMENTALI

L'indicatore evidenzia situazioni di anomalia nei casi di mancata dichiarazione, nel modello di rilevazione dei dati, del valore dei beni strumentali in presenza di beni strumentali indicati nello stesso modello.

Qualora si verifichi tale anomalia, l'indicatore è **applicato** e il relativo punteggio assume valore 1.

Di seguito viene riportato l'elenco delle variabili relative ai beni strumentali utilizzate per il calcolo dell'indicatore:


- Tagliatrici / Seghe elettriche;
- Tintometri per la miscelazione delle vernici;
- Mezzi di trasporto: Automezzi (escluse le autovetture).

REDDITIVITÀ

REDDITO OPERATIVO NEGATIVO

L'indicatore intercetta le situazioni in cui il reddito operativo è minore di zero.

Qualora si verifichi questa condizione e il margine operativo lordo sia positivo, l'indicatore è **applicato** e il relativo punteggio assume valore 1.



RISULTATO ORDINARIO NEGATIVO

L'indicatore intercetta le situazioni in cui il risultato ordinario è minore di zero.

Qualora si verifichi questa condizione, l'indicatore è **applicato** e il relativo punteggio assume valore 1.

REDDITO NEGATIVO PER PIÙ DI UN TRIENNIO

L'indicatore monitora situazioni di reddito¹³ negativo ripetute negli anni.

L'indicatore è **applicato** quando, prendendo a riferimento gli ultimi 8 periodi d'imposta, in almeno 4 annualità, anche non consecutive, è dichiarato reddito negativo.

Il punteggio è pari a:

- 5 se il reddito è negativo per 4 annualità;
- 4 se il reddito è negativo per 5 annualità;
- 3 se il reddito è negativo per 6 annualità;
- 2 se il reddito è negativo per 7 annualità;
- 1 se il reddito è negativo per 8 annualità.

¹³ Per i periodi d'imposta fino al 2017 il reddito da prendere a riferimento è pari a: "Reddito d'impresa (o perdita)" + i compensi corrisposti ai soci per l'attività di amministratore relativi a società di persone, società ed enti soggetti all'IRES + gli "Utili spettanti agli associati in partecipazione con apporti di solo lavoro" + i beni distrutti o sottratti + le maggiorazioni delle quote di ammortamento e dei canoni di locazione finanziaria.



GESTIONE EXTRA-CARATTERISTICA

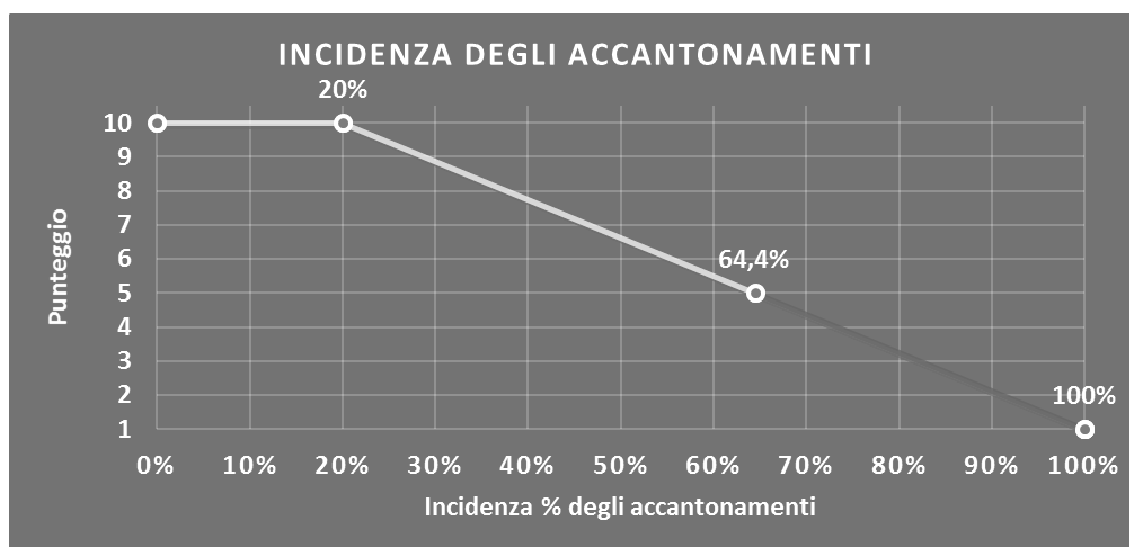
INCIDENZA DEGLI ACCANTONAMENTI

L'indicatore verifica la plausibilità degli accantonamenti rispetto alla capacità dell'impresa di produrre reddito attraverso la propria gestione caratteristica.

L'indicatore è **calcolato** come rapporto percentuale tra gli "Accantonamenti" e il margine operativo lordo.

Qualora gli "Accantonamenti" siano uguali a zero, l'indicatore non è **applicabile**.

All'indicatore "Incidenza degli accantonamenti" viene associato un punteggio che varia su una scala da 1 a 10. Quando l'indicatore presenta un valore pari o inferiore alla corrispondente soglia minima di riferimento (**20%**), il punteggio assume valore 10; quando l'indicatore presenta un valore pari o superiore alla corrispondente soglia massima di riferimento (**100%**), il punteggio assume valore 1; quando l'indicatore presenta un valore compreso nell'intervallo tra la soglia minima e massima di riferimento, il punteggio è modulato¹⁴ fra 1 e 10.



L'indicatore è **applicato** quando il relativo punteggio è non superiore a 5.

Qualora il margine operativo lordo sia non positivo, l'indicatore è **applicato** ed assume punteggio pari ad 1.

INCIDENZA DEGLI ONERI FINANZIARI NETTI

L'indicatore valuta la plausibilità dell'indebitamento finanziario dell'impresa, permettendo di evidenziare eventuali squilibri tra gestione operativa e finanziaria.

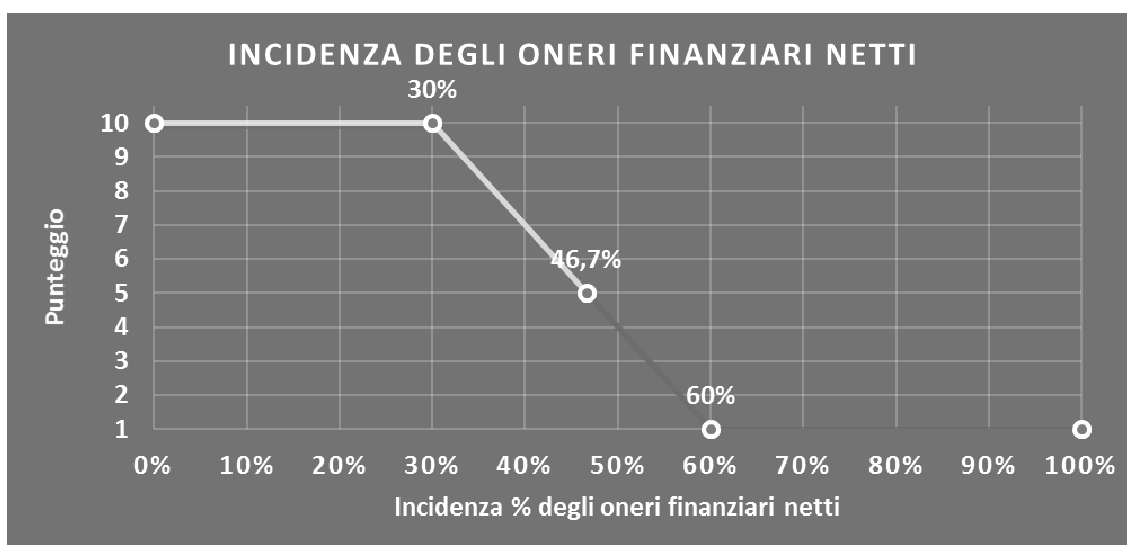
¹⁴ Punteggio = $10 - 9 \times [(\text{indicatore} - \text{soglia minima}) / (\text{soglia massima} - \text{soglia minima})]$



L'indicatore è **calcolato** come rapporto percentuale tra gli oneri finanziari netti e il reddito operativo.

Qualora gli oneri finanziari netti siano uguali a zero, l'indicatore non è **applicabile**.

All'indicatore "Incidenza degli oneri finanziari netti" viene associato un punteggio che varia su una scala da 1 a 10. Quando l'indicatore presenta un valore pari o inferiore alla corrispondente soglia minima di riferimento (**30%**), il punteggio assume valore 10; quando l'indicatore presenta un valore pari o superiore alla corrispondente soglia massima di riferimento (**60%**), il punteggio assume valore 1; quando l'indicatore presenta un valore compreso nell'intervallo tra la soglia minima e massima di riferimento, il punteggio è modulato¹⁵ fra 1 e 10.



L'indicatore è **applicato** quando il relativo punteggio è non superiore a 5.

Qualora il reddito operativo sia non positivo, l'indicatore è **applicato** ed assume punteggio pari ad 1.

¹⁵ Punteggio = 10 - 9 × [(indicatore - soglia minima) / (soglia massima - soglia minima)]



ATTIVITÀ NON INERENTI

Gli indicatori di questa tipologia individuano situazioni in cui il contribuente svolge in prevalenza attività economiche non rientranti nell'ambito di applicazione dell'ISA di riferimento.

Di seguito sono riportati gli indicatori elementari di anomalia relativi alle attività non inerenti.

TIPOLOGIA DI VENDITA: PROVVIGIONI PER INTERMEDIAZIONE E VENDITA CONTO TERZI E/O CONTO DEPOSITO > 50% DEI RICAVI

Qualora il contribuente abbia indicato di derivare più del 50% dei ricavi da "Provvigioni per intermediazione e vendita conto terzi e/o conto deposito", l'indicatore è **applicato** e il punteggio è pari a 1.

TIPOLOGIA DI VENDITA: VENDITA ALL'INGROSSO > 50% DEI RICAVI E PRODOTTI VENDUTI E SERVIZI OFFERTI: MATERIALE ELETTRICO > 50% DEI RICAVI

Qualora il contribuente abbia indicato di derivare più del 50% dei ricavi da "Vendita all'ingrosso" e più del 50% dei ricavi da vendita di "Materiale elettrico", l'indicatore è **applicato** e il punteggio è pari a 1.

TIPOLOGIA DI VENDITA: VENDITA ALL'INGROSSO > 50% DEI RICAVI E PRODOTTI VENDUTI E SERVIZI OFFERTI: SISTEMI DI SICUREZZA E DI ALLARME (ESCLUSO RIGO D04) > 50% DEI RICAVI

Qualora il contribuente abbia indicato di derivare più del 50% dei ricavi da "Vendita all'ingrosso" e più del 50% dei ricavi da "Sistemi di sicurezza e di allarme (escluso rigo D04)", l'indicatore è **applicato** e il punteggio è pari a 1.

PRODOTTI VENDUTI E SERVIZI OFFERTI: COMPLEMENTI D'ARREDO, OGGETTISTICA, MOBILI, CASALINGHI > 50% DEI RICAVI

Qualora il contribuente abbia indicato di derivare più del 50% dei ricavi da "Complementi d'arredo, oggettistica, mobili, casalinghi", l'indicatore è **applicato** e il punteggio è pari a 1.



TIPOLOGIA DI VENDITA: VENDITA AL DETTAGLIO > 50% DEI RICAVI E PRODOTTI VENDUTI E SERVIZI OFFERTI: ARTICOLI, COLORI E VERNICI PER BELLE ARTI > 50% DEI RICAVI

Qualora il contribuente abbia indicato di derivare più del 50% dei ricavi da "Vendita al dettaglio" e più del 50% dei ricavi da "Articoli, colori e vernici per belle arti", l'indicatore è **applicato** e il punteggio è pari a 1.

TIPOLOGIA DI VENDITA: VENDITA ALL'INGROSSO > 50% DEI RICAVI E PRODOTTI VENDUTI E SERVIZI OFFERTI: PANNELLI ED IMPIANTI FOTOVOLTAICI > 50% DEI RICAVI

Qualora il contribuente abbia indicato di derivare più del 50% dei ricavi da "Vendita all'ingrosso" e più del 50% dei ricavi da "Pannelli ed impianti fotovoltaici", l'indicatore è **applicato** e il punteggio è pari a 1.

PRODOTTI VENDUTI E SERVIZI OFFERTI: INSTALLAZIONE IMPIANTI TERMOIDRAULICI E FOTOVOLTAICI > 50% DEI RICAVI

Qualora il contribuente abbia indicato di derivare più del 50% dei ricavi da "Installazione impianti termoidraulici e fotovoltaici", l'indicatore è **applicato** e il punteggio è pari a 1.

PRODOTTI VENDUTI E SERVIZI OFFERTI: APPLICAZIONE, MESSA IN POSA E/O IN OPERA DEI PRODOTTI > 50% DEI RICAVI

Qualora il contribuente abbia indicato di derivare più del 50% dei ricavi da "Applicazione, messa in posa e/o in opera dei prodotti", l'indicatore è **applicato** e il punteggio è pari a 1.

PRODOTTI VENDUTI E SERVIZI OFFERTI: NOLEGGIO ATTREZZI > 50% DEI RICAVI

Qualora il contribuente abbia indicato di derivare più del 50% dei ricavi da "Noleggio attrezzi", l'indicatore è **applicato** e il punteggio è pari a 1.

PRODOTTI VENDUTI E SERVIZI OFFERTI: RIPRODUZIONE E VENDITA CHIAVI > 50% DEI RICAVI

Qualora il contribuente abbia indicato di derivare più del 50% dei ricavi da "Riproduzione e vendita chiavi", l'indicatore è **applicato** e il punteggio è pari a 1.



PRODOTTI VENDUTI E SERVIZI OFFERTI: TAGLIO LEGNO E/O VETRO > 50% DEI RICAVI

Qualora il contribuente abbia indicato di derivare più del 50% dei ricavi da "Taglio legno e/o vetro", l'indicatore è **applicato** e il punteggio è pari a 1.

PRODOTTI VENDUTI E SERVIZI OFFERTI: ALTRI SERVIZI > 50% DEI RICAVI

Qualora il contribuente abbia indicato di derivare più del 50% dei ricavi da "Altri servizi", l'indicatore è **applicato** e il punteggio è pari a 1.



SUB ALLEGATI


SUB ALLEGATO 45.A - ASSEGNAZIONE AI MOB

In fase di applicazione, per l'assegnazione dei contribuenti ai MoB viene utilizzata una combinazione di due tecniche statistiche di tipo multivariato (analisi fattoriali e modelli di mistura finita) che utilizza le seguenti variabili:

Analisi fattoriale	Nome variabile	Descrizione variabile
Funzione logistica	TIPVEN_CARRY_BANCO_P	Tipologia di vendita all'ingrosso a libero servizio (cash & carry) e/o con vendita al banco
	TIPVEN_DETT_P	Vendita al dettaglio
	TIPVEN_TERR_NORETE_P	Vendita sul territorio senza agenti o altri addetti alla vendita
	TIPVEN_TERR_RETE_P	Vendita sul territorio con agenti o altri addetti alla vendita
Funzione informativa	MERCE_FERRAMENTA_P	Prodotti venduti e servizi offerti: Articoli di ferramenta, utensileria, materiale elettrico, vernici e materiale termoidraulico
	MERCE_SERRA_PIAS_COSTR_P	Prodotti venduti e servizi offerti: Materiali da costruzione e legnami
Canale integrato/coordinato	MODORG_FRANC_ASS_DETT	Tipologia di vendita al dettaglio con modalità organizzativa associato a gruppi di acquisto o in franchising/affiliato
	MODORG_FRANC_ASS_TERR	Tipologia di vendita all'ingrosso con modalità organizzativa associato a gruppi di acquisto o in franchising/affiliato
Gestione rete commerciale	INCID_ADD_AGEN_NODIP_SU_ADD_P	Incidenza del numero di agenti/rappresentanti sul territorio non dipendenti sul totale degli addetti e agenti
	INCID_ADD_VEN_SU_ADD_P	Incidenza del numero di addetti alla vendita sul territorio dipendenti sul totale degli addetti

Sulla base di tali variabili, il contribuente viene assegnato ad uno o più MoB attraverso l'attribuzione di una probabilità di appartenenza, come descritto nell'**Allegato 71**.


Le matrici ed i vettori per il calcolo delle probabilità di appartenenza ai MoB sono riportati nell'**Allegato 73**.



SUB ALLEGATO 45.B – FUNZIONE “RICAVI PER ADDETTO”

Di seguito viene riportato l'elenco delle variabili e dei coefficienti della funzione di regressione “Ricavi per addetto”, con la spiegazione dei coefficienti.

VARIABILI	COEFFICIENTE	INTERPRETAZIONE DEL COEFFICIENTE STIMATO
Valore dei beni strumentali mobili in proprietà e in leasing	0,023274988123223	Un aumento dell'1% della variabile determina un aumento dello 0,02% del Ricavo stimato.
Costo del venduto e per la produzione di servizi	0,745781552602338	Un aumento dell'1% della variabile determina un aumento dello 0,75% del Ricavo stimato.
Totale spese per servizi	0,100564331914679	Un aumento dell'1% della variabile determina un aumento dello 0,1% del Ricavo stimato.
Ammortamenti per beni mobili strumentali	0,012132498711784	Un aumento dell'1% della variabile determina un aumento dello 0,01% del Ricavo stimato.
Spese per prestazioni rese da professionisti esterni	0,012555960079586	Un aumento dell'1% della variabile determina un aumento dello 0,01% del Ricavo stimato.
Spese per lavoro dipendente al netto dei compensi corrisposti ai soci per l'attività di amministratore	0,058571073954541	Un aumento dell'1% della variabile determina un aumento dello 0,06% del Ricavo stimato.
Quota dei Soci, escluso il primo, e/o associati	0,012414408566176	Un aumento dell'1% della variabile determina un aumento dello 0,01% del Ricavo stimato.
Quota giornate Apprendisti	-0,027530508863584	Un apprendista presenta una produttività inferiore del 2,75% in termini di Ricavo stimato.
Prodotti venduti e servizi offerti: Manglieria, lucchetti, cilindri, serrature/100	0,017808532915228	Un aumento dell'1% della variabile determina un aumento dello 0,02% del Ricavo stimato.
Prodotti venduti e servizi offerti: Materiali e manufatti da costruzione (compreso vetro piano, coperture, isolanti e materiali per l'impermeabilizzazione)/100	-0,004018191401994	Un aumento dell'1% della variabile determina una diminuzione dello 0,004% del Ricavo stimato.
Prodotti venduti e servizi offerti: Pannelli ed impianti fotovoltaici/100	0,025655370658375	Un aumento dell'1% della variabile determina un aumento dello 0,03% del Ricavo stimato.
Acquisti di merci provenienti da Cina/Asia meridionale/Sud-Est asiatico/100	0,013784709754391	Un aumento dell'1% della variabile determina un aumento dello 0,01% del Ricavo stimato.
Probabilità di appartenenza al Mob 1 - Imprese che effettuano prevalentemente vendita al dettaglio e all'ingrosso al banco e/o a libero servizio (cash & carry) con assortimento ampio	-0,02754731589409	L'appartenenza al Mob determina una diminuzione del 2,75% del Ricavo stimato.
Probabilità di appartenenza al Mob 2 - Imprese che effettuano prevalentemente vendita al dettaglio con assortimento composto da articoli di ferramenta, utensileria, materiale elettrico, vernici e materiale termoidraulico	-0,036115521239683	L'appartenenza al Mob determina una diminuzione del 3,61% del Ricavo stimato.



VARIABILI	VARIABILI	COEFFICIENTE	INTERPRETAZIONE DEL COEFFICIENTE STIMATO
	Probabilità di appartenenza al MoB 3 - Imprese che effettuano prevalentemente vendita all'ingrosso sul territorio senza ricorrere ad una rete commerciale con assortimento composto da materiali da costruzione e legnami	-0,007229145276611	L'appartenenza al MoB determina una diminuzione dello 0,72% del Ricavo stimato.
	Probabilità di appartenenza al MoB 4 - Imprese che effettuano prevalentemente vendita all'ingrosso sul territorio senza ricorrere ad una rete commerciale con assortimento ampio	-0,006377094142793	L'appartenenza al MoB determina una diminuzione dello 0,64% del Ricavo stimato.
	Probabilità di appartenenza al MoB 5 - Imprese che effettuano prevalentemente vendita al dettaglio con assortimento composto da materiali da costruzione e legnami	-0,031454828554917	L'appartenenza al MoB determina una diminuzione del 3,15% del Ricavo stimato.
	Probabilità di appartenenza al MoB 6 - Imprese che effettuano prevalentemente vendita al dettaglio e sono organizzate in franchising/affiliazione/associazione a gruppi di acquisto, unioni volontarie, consorzi, cooperative	-0,021379852142765	L'appartenenza al MoB determina una diminuzione del 2,14% del Ricavo stimato.
	Probabilità di appartenenza al MoB 7 - Imprese che effettuano prevalentemente vendita all'ingrosso al banco e/o a libero servizio (cash & carry)	-0,011965478248976	L'appartenenza al MoB determina una diminuzione dell'1,2% del Ricavo stimato.
	Probabilità di appartenenza al MoB 8 - Imprese che effettuano prevalentemente vendita all'ingrosso al banco e/o a libero servizio (cash & carry) e appartengono ad organizzazioni in franchising o a gruppi di acquisto, unioni volontarie, consorzi, cooperative	-0,019805792482435	L'appartenenza al MoB determina una diminuzione dell'1,98% del Ricavo stimato.
VARIABILI TERRITORIALI	Territorialità del livello dei canoni di locazione degli immobili definita su dati dell'Osservatorio sul Mercato Immobiliare (OMI), a livello comunale	0,081909575611509	La localizzazione nei comuni a più alto livello di canoni di locazione determina un aumento dell'8,19% del Ricavo stimato.
MISURE DI CICLO DI SETTORE	Tasso di occupazione a livello regionale	0,001351745209879	Una diminuzione di un punto del 'Tasso di occupazione a livello regionale' determina una flessione dello 0,13% del Ricavo stimato.
ECONOMIE DI SCALA E/O SOSTITUZIONE	Addetti	-0,015657246316743	Un aumento dell'1% della variabile determina una diminuzione dello 0,02% del Ricavo stimato.
	(Costo del venduto e per la produzione di servizi) x (Spese per lavoro dipendente al netto dei compensi corrisposti ai soci per l'attività di amministratore)	-0,000365015172498	Un aumento dell'1% della variabile determina una diminuzione dello 0,0004% del Ricavo stimato.
	(Spese per lavoro dipendente al netto dei compensi corrisposti ai soci per l'attività di amministratore) x (Valore dei beni strumentali mobili in proprietà e in leasing)	-0,000327253494503	Un aumento dell'1% della variabile determina una diminuzione dello 0,0003% del Ricavo stimato.
INTERCETTA	Valore dell'intercetta del modello di stima	1,145193240933075	
Coefficiente di rivalutazione		1,0038888116798776	
Coefficiente individuale		Vedasi Allegato 72	


(*) Le variabili contabili (XC) sono utilizzate in stima come LN[1+XC/(N° addetti x 1.000)]

(**) Le variabili numeriche (XN) sono utilizzate in stima come LN[1+XN/(N° addetti)]

(***) La variabile relativa al numero degli addetti è utilizzata in stima come LN(1+N° addetti)

(****) Ciascuna variabile (XS) del prodotto è utilizzata in stima come LN(1+XS)

Le misure di ciclo settoriale relative al periodo d'imposta di applicazione saranno pubblicate con apposito Decreto ai sensi dell'art. 9-bis comma 2 del DL 50 del 24 aprile 2017 convertito nella Legge n. 96 del 21 giugno 2017.



SUB ALLEGATO 45.C – FUNZIONE “VALORE AGGIUNTO PER ADDETTO”

Di seguito viene riportato l'elenco delle variabili e dei coefficienti della funzione di regressione “Valore aggiunto per addetto”, con la spiegazione dei coefficienti.

VARIABILI	COEFFICIENTE	INTERPRETAZIONE DEL COEFFICIENTE STIMATO
Valore dei beni strumentali mobili in proprietà e in leasing	(*) 0,092407158953976	Un aumento dell'1% della variabile determina un aumento dello 0,09% del VA stimato.
Costo del venduto e per la produzione di servizi	(*) 0,352332577908759	Un aumento dell'1% della variabile determina un aumento dello 0,35% del VA stimato.
Totale spese per servizi	(*) 0,030528759259144	Un aumento dell'1% della variabile determina un aumento dello 0,03% del VA stimato.
Canoni relativi a beni immobili	(*) -0,045917370906636	Un aumento dell'1% della variabile determina una diminuzione dello 0,05% del VA stimato.
Ammortamenti per beni mobili strumentali	(*) 0,066554481944176	Un aumento dell'1% della variabile determina un aumento dello 0,07% del VA stimato.
Spese per prestazioni rese da professionisti esterni	(*) 0,047721471701254	Un aumento dell'1% della variabile determina un aumento dello 0,05% del VA stimato.
Spese per lavoro dipendente al netto dei compensi corrisposti ai soci per l'attività di amministratore	(*) 0,247955398064792	Un aumento dell'1% della variabile determina un aumento dello 0,25% del VA stimato.
Quota dei Soci, escluso il primo, e/o associati	0,232703299309468	Un aumento dell'1% della variabile determina un aumento dello 0,23% del VA stimato.
Quota dei Collaboratori familiari	0,198781121895584	Un aumento dell'1% della variabile determina un aumento dello 0,20% del VA stimato.
Quota giornate Apprendisti	-0,104776263185483	Un apprendista presenta una produttività inferiore del 10,48% in termini di VA stimato.
Primo anno (vale 1 per il primo periodo d'imposta successivo all'inizio attività)	-0,046547064673573	La condizione di 'Primo anno (vale 1 per il primo periodo d'imposta successivo all'inizio attività)' determina una diminuzione del 4,65% del VA stimato.
Prodotti venduti e servizi offerti: Maniglieria, lucchetti, cilindri, serrature/100	0,18965574399617	Un aumento dell'1% della variabile determina un aumento dello 0,19% del VA stimato.
Prodotti venduti e servizi offerti: Sistemi di sicurezza e di allarme (escluso rigo D04)/100	0,078546105585783	Un aumento dell'1% della variabile determina un aumento dello 0,08% del VA stimato.
Prodotti venduti e servizi offerti: Prodotti vernicianti per l'automobile e vernici per l'industria/100	0,055637753145808	Un aumento dell'1% della variabile determina un aumento dello 0,06% del VA stimato.
Prodotti venduti e servizi offerti: Serramenti e materiali di finitura (compresi quelli per le facciate degli edifici)/100	0,073828870623475	Un aumento dell'1% della variabile determina un aumento dello 0,07% del VA stimato.
Prodotti venduti e servizi offerti: Materiali e manufatti da costruzione (compreso vetro piano, coperture, isolanti e materiali per l'impermeabilizzazione)/100	-0,083361910757459	Un aumento dell'1% della variabile determina una diminuzione dello 0,08% del VA stimato.



VARIABILI	VARIABILI	COEFFICIENTE	INTERPRETAZIONE DEL COEFFICIENTE STIMATO
	Prodotti venduti e servizi offerti: Pannelli ed impianti fotovoltaici/100	0,094553094677698	Un aumento dell'1% della variabile determina un aumento dello 0,09% del VA stimato.
	Probabilità di appartenenza al MoB 1 - Imprese che effettuano prevalentemente vendita al dettaglio e all'ingrosso al banco e/o a libero servizio (cash & carry) con assortimento ampio	-0,047283703591059	L'appartenenza al MoB determina una diminuzione del 4,73% del VA stimato.
	Probabilità di appartenenza al MoB 2 - Imprese che effettuano prevalentemente vendita al dettaglio con assortimento composto da articoli di ferramenta, utensileria, materiale elettrico, vernici e materiale termoidraulico	-0,049753015649803	L'appartenenza al MoB determina una diminuzione del 4,98% del VA stimato.
	Probabilità di appartenenza al MoB 3 - Imprese che effettuano prevalentemente vendita all'ingrosso sul territorio senza ricorrere ad una rete commerciale con assortimento composto da materiali da costruzione e legnami	-0,045096750434677	L'appartenenza al MoB determina una diminuzione del 4,51% del VA stimato.
MODELLI DI BUSINESS (MoB)	Probabilità di appartenenza al MoB 6 - Imprese che effettuano prevalentemente vendita al dettaglio e sono organizzate in franchising/affiliazione/associazione a gruppi di acquisto, unioni volontarie, consorzi, cooperative	-0,040418195352388	L'appartenenza al MoB determina una diminuzione del 4,04% del VA stimato.
	Probabilità di appartenenza al MoB 7 - Imprese che effettuano prevalentemente vendita all'ingrosso al banco e/o a libero servizio (cash & carry)	-0,040347987369916	L'appartenenza al MoB determina una diminuzione del 4,03% del VA stimato.
	Probabilità di appartenenza al MoB 8 - Imprese che effettuano prevalentemente vendita all'ingrosso al banco e/o a libero servizio (cash & carry) e appartengono ad organizzazioni in franchising o a gruppi di acquisto, unioni volontarie, consorzi, cooperative	-0,034147613467948	L'appartenenza al MoB determina una diminuzione del 3,41% del VA stimato.
VARIABILI TERRITORIALI	Territorialità del livello dei canoni di locazione degli immobili definita su dati dell'Osservatorio sul Mercato Immobiliare (OMI), a livello comunale	0,091674209532345	La localizzazione nei comuni a più alto livello di canoni di locazione determina un aumento del 9,17% del VA stimato.
MISURE DI CICLO DI SETTORE	Tasso di occupazione a livello regionale	0,00618073180578	Una diminuzione di un punto del Tasso di occupazione a livello regionale determina una flessione dello 0,62% del VA stimato.
ECONOMIE DI SCALA E/O SOSTITUZIONE	(Spese per lavoro dipendente al netto dei compensi corrisposti ai soci per l'attività di amministratore) x (Valore dei beni strumentali mobili in proprietà e in leasing)	(****)	Un aumento dell'1% della variabile determina una diminuzione dello 0,0024% del VA stimato.
INTERCETTA	Valore dell'intercetta del modello di stima	0,667445980017241	
Coefficiente di rivalutazione		1,035809770449718	
Coefficiente individuale		Vedasi Allegato 72	

(*) Le variabili contabili (XC) sono utilizzate in stima come $LN[1+XC/(N^{\circ} \text{ addetti} \times 1.000)]$

(**) Le variabili numeriche (XN) sono utilizzate in stima come $LN[1+XN/(N^{\circ} \text{ addetti})]$

(***) La variabile relativa al numero degli addetti è utilizzata in stima come $LN(1+N^{\circ} \text{ addetti})$

(****) Ciascuna variabile (XS) del prodotto è utilizzata in stima come $LN(1+XS)$

Le misure di ciclo settoriale relative al periodo d'imposta di applicazione saranno pubblicate con apposito Decreto ai sensi dell'art. 9-bis comma 2 del DL 50 del 24 aprile 2017 convertito nella Legge n. 96 del 21 giugno 2017.



SUB ALLEGATO 45.D – FORMULE DELLE VARIABILI E DEGLI INDICATORI

Di seguito sono riportate le formule delle variabili e degli indicatori economico-contabili utilizzati nell'ISA AM11U:

Addetti¹⁶ (ditte individuali) = Titolare + Numero dipendenti + Numero collaboratori coordinati e continuativi che prestano attività prevalentemente nell'impresa + Numero collaboratori dell'impresa familiare e coniuge dell'azienda coniugale + Numero familiari diversi che prestano attività nell'impresa + Numero associati in partecipazione

Addetti (società) = Numero dipendenti + Numero collaboratori coordinati e continuativi che prestano attività prevalentemente nell'impresa + Numero familiari diversi che prestano attività nell'impresa + Numero associati in partecipazione + Numero soci amministratori + Numero soci non amministratori + Numero amministratori non soci

Aggi derivanti dalla vendita di generi soggetti ad aggio o ricavo fisso = Ricavi derivanti dalla vendita di generi soggetti ad aggio o ricavo fisso - (Esistenze iniziali relative a prodotti soggetti ad aggio o ricavo fisso - Rimanenze finali relative a prodotti soggetti ad aggio o ricavo fisso + Costi per l'acquisto di prodotti soggetti ad aggio o ricavo fisso - Beni soggetti ad aggio o ricavo fisso distrutti o sottratti)¹⁷

Ammortamenti per beni mobili strumentali, al netto dei beni di costo unitario non superiore a 516,46 euro = Ammortamenti per beni mobili strumentali - Spese per l'acquisto di beni strumentali mobili di costo unitario non superiore a 516,46 euro

Costi produttivi = Costo del venduto e per la produzione di servizi + Spese per acquisti di servizi - Compensi corrisposti ai soci per l'attività di amministratore (società ed enti soggetti all'IRPESE) + Altri costi per servizi + Canoni per beni mobili acquisiti in dipendenza di contratti di locazione non finanziaria e di noleggio + Spese per lavoro dipendente e per altre prestazioni diverse da lavoro dipendente afferenti l'attività dell'impresa - Compensi corrisposti ai soci per l'attività di amministratore (società di persone) + Abbonamenti a riviste e giornali, acquisto di libri, spese per cancelleria, per omaggio a clienti ed articoli promozionali

Costi residuali di gestione = Oneri diversi di gestione ed altre componenti negative - Abbonamenti a riviste e giornali, acquisto di libri, spese per cancelleria, per omaggio a clienti ed articoli promozionali - Perdite su crediti - "Utili spettanti agli associati in partecipazione con apporti di solo lavoro" - Maggiorazioni fiscali - Componenti negativi derivanti da trasferimenti di azienda o di rami di azienda - Minusvalenze derivanti da operazioni di riconversione produttiva, ristrutturazione o ridimensionamento produttivo, espropri o nazionalizzazioni di beni, alienazione di beni non strumentali all'attività produttiva

Costi totali = Costi produttivi + Oneri diversi di gestione ed altre componenti negative - Abbonamenti a riviste e giornali, acquisto di libri, spese per cancelleria, per omaggio a clienti ed articoli promozionali - Perdite su crediti - "Utili spettanti agli associati in partecipazione con apporti di solo lavoro" - Maggiorazioni fiscali - Componenti negativi derivanti da trasferimenti di azienda o di rami di azienda - Minusvalenze derivanti da operazioni di riconversione produttiva, ristrutturazione o ridimensionamento produttivo, espropri o nazionalizzazioni di beni, alienazione di beni non strumentali all'attività produttiva

Costo del venduto e per la produzione di servizi¹⁸ = [Esistenze iniziali relative a merci, prodotti finiti, materie prime e sussidiarie, semilavorati e ai servizi non di durata ultrannuale (escluse quelle relative a prodotti soggetti ad aggio o ricavo fisso) + Costi per l'acquisto di materie prime, sussidiarie, semilavorati e merci (esclusi quelli relativi a prodotti soggetti ad aggio o ricavo fisso) e per la produzione di servizi - Beni distrutti o sottratti relativi a materie prime, sussidiarie, semilavorati, merci e prodotti finiti (esclusi quelli soggetti ad aggio o ricavo fisso)] + (Esistenze iniziali relative ad opere, forniture e servizi di durata ultrannuale di cui all'art. 93, comma 5, del TUIR - Beni distrutti o sottratti relativi ad opere, forniture e servizi di durata ultrannuale di cui all'art. 93, comma 5, del TUIR) - Rimanenze finali

Costo del venduto (relativo a prodotti soggetti ad aggio o ricavo fisso) = (Esistenze iniziali relative a prodotti soggetti ad aggio o ricavo fisso - Rimanenze finali relative a prodotti soggetti ad aggio o ricavo fisso + Costi per l'acquisto di prodotti soggetti ad aggio o ricavo fisso - Beni soggetti ad aggio o ricavo fisso distrutti o sottratti)

Decumulo delle scorte¹⁹ = ((Esistenze iniziali - Rimanenze finali) / [Costi per l'acquisto di materie prime, sussidiarie, semilavorati e merci (esclusi quelli relativi a prodotti soggetti ad aggio o ricavo fisso) e per la produzione di servizi relativi al periodo di imposta (t-1) + Costi

¹⁶ Il titolare è pari a uno. Il numero collaboratori dell'impresa familiare e coniuge dell'azienda coniugale, il numero familiari diversi che prestano attività nell'impresa, il numero associati in partecipazione, il numero soci amministratori e il numero soci non amministratori sono pari alla relativa percentuale di lavoro prestato diviso 100. Il numero collaboratori coordinati e continuativi che prestano attività prevalentemente nell'impresa, il numero amministratori non soci e il titolare sono rideterminati in base alla durata dell'attività pari al numero di mesi di attività nel corso del periodo di imposta diviso 12.

Il numero addetti non può essere inferiore a ("Numero di mesi di attività nel corso del periodo di imposta" diviso 12).

¹⁷ Se è minore di zero, la variabile viene posta uguale a zero.

¹⁸ Ad esclusione dell'utilizzo nell'ambito dell'indicatore elementare di anomalia "Costo del venduto e per la produzione di servizi negativo o nullo", se la variabile è minore di zero, viene posta uguale a zero.

¹⁹ Quando il denominatore dell'indicatore "Decumulo delle scorte" è nullo, l'indicatore **non è applicato**.



per l'acquisto di materie prime, sussidiarie, semilavorati e merci (esclusi quelli relativi a prodotti soggetti ad aggio o ricavo fisso) e per la produzione di servizi relativi al periodo di imposta $(t-2) / 2$

Dipendenti a tempo parziale e apprendisti = Dipendenti a tempo parziale, assunti con contratto di lavoro intermittente, di lavoro ripartito, con contratto di inserimento, a termine, lavoratori a domicilio, personale con contratto di somministrazione di lavoro + Apprendisti

Durata delle scorte²⁰ = $\{[(\text{Esistenze iniziali} + \text{Rimanenze finali})/2] \times 365\} / (\text{Costo del venduto e per la produzione di servizi})$

Esistenze iniziali = Esistenze iniziali relative a merci, prodotti finiti, materie prime e sussidiarie, semilavorati e ai servizi non di durata ultrannuale (escluse quelle relative a prodotti soggetti ad aggio o ricavo fisso) + Esistenze iniziali relative ad opere, forniture e servizi di durata ultrannuale di cui all'art. 93, comma 5, del TUIR

Giornate retribuite dichiarate ai fini UNIEMENS-INPS = Numero giorni retribuiti nella qualifica. Il calcolo viene dapprima effettuato per ogni dipendente dell'azienda utilizzando un limite massimo di 312 giornate retribuite. Successivamente si calcola il numero complessivo di giornate retribuite per ciascuna azienda sommando le giornate retribuite di tutti i relativi dipendenti. Il calcolo viene effettuato escludendo i lavoratori con codice qualifica 'Z' ("lavoratori esclusi da contribuzione INPS previdenziale ed assistenziale, OTD o OTI dipendente di azienda agricola in genere ovvero OTD dipendente da cooperativa Legge 240/84") e i lavoratori con codice qualifica '4' o '5' afferenti agli apprendisti

Giornate retribuite dichiarate nel modello CU = $(\text{Numero di giorni per i quali spettano le detrazioni di lavoro dipendente}) \times 312/365$. Il calcolo viene dapprima effettuato per ogni dipendente del sostituto d'imposta imponendo un limite massimo di 312 giornate retribuite. Successivamente si calcola il numero complessivo di giornate retribuite per ciascun sostituto di imposta sommando le giornate retribuite di tutti i relativi dipendenti. Il calcolo viene effettuato solo per i sostituti d'imposta che non hanno compilato la Sezione 3 "INPS Gestione separata parasubordinati" del modello CU ovvero quelli che non hanno dichiarato collaboratori coordinati e continuativi

Incidenza del numero di addetti alla vendita sul territorio dipendenti sul totale degli addetti = Se Tipologia di vendita: Ingrosso con vendita sul territorio indiretta (tramite agenti e/o rappresentanti, ecc.) è maggiore di Tipologia di vendita: Ingrosso a libero servizio (cash & carry) + Tipologia di vendita: Ingrosso tradizionale con vendita al banco + Tipologia di vendita: Ingrosso con vendita sul territorio svolta direttamente dall'imprenditore (senza agenti e/o rappresentanti, ecc.) + Tipologia di vendita: Ingrosso con vendita sul territorio tramite telefono, fax, on line, ecc. + Tipologia di vendita: Provvigioni per intermediazione e vendita conto terzi e/o conto deposito e se il Numero addetti è diverso da zero, allora la variabile è uguale al rapporto tra [Articolazione della struttura di vendita sul territorio: Altri addetti all'attività di vendita sul territorio (dipendenti) moltiplicato per 100 e diviso per 312] e il Numero addetti; altrimenti la variabile assume valore pari a zero

Incidenza del numero di agenti/rappresentanti sul territorio non dipendenti sul totale degli addetti e agenti = Se Tipologia di vendita: Ingrosso con vendita sul territorio indiretta (tramite agenti e/o rappresentanti, ecc.) è maggiore di Tipologia di vendita: Ingrosso a libero servizio (cash & carry) + Tipologia di vendita: Ingrosso tradizionale con vendita al banco + Tipologia di vendita: Ingrosso con vendita sul territorio svolta direttamente dall'imprenditore (senza agenti e/o rappresentanti, ecc.) + Tipologia di vendita: Ingrosso con vendita sul territorio tramite telefono, fax, on line, ecc. + Tipologia di vendita: Provvigioni per intermediazione e vendita conto terzi e/o conto deposito e se la somma del Numero addetti e Articolazione della struttura di vendita sul territorio: Agenti e/o rappresentanti (non dipendenti) (Numero) è diversa da zero, allora la variabile è uguale al rapporto tra Articolazione della struttura di vendita sul territorio: Agenti e/o rappresentanti (non dipendenti) (Numero) moltiplicato per 100 e [Numero addetti + Articolazione della struttura di vendita sul territorio: Agenti e/o rappresentanti (non dipendenti) (Numero)]; altrimenti la variabile assume valore pari a zero

Margine operativo lordo = Valore aggiunto - (Spese per lavoro dipendente e per altre prestazioni diverse da lavoro dipendente afferenti l'attività dell'impresa - Compensi corrisposti ai soci per l'attività di amministratore (società di persone))

Numero dipendenti = $(\text{Numero delle giornate retribuite} - \text{Numero delle giornate di sospensione, C.I.G. e simili del personale dipendente}) / 312$

Oneri finanziari netti = Interessi e altri oneri finanziari - Risultato della gestione finanziaria

Prodotti venduti e servizi offerti: Articoli di ferramenta, utensileria, materiale elettrico, vernici e materiale termoidraulico = Prodotti venduti e servizi offerti: Minuteria metallica, viteria, bulloneria, tasselli, ferramenta per infissi e mobili, articoli in ottone e ferro battuto, scaffali metallici, scale + Prodotti venduti e servizi offerti: Utensileria manuale ed elettrica, elettrodomestici (escluso rigo D22) + Prodotti venduti e servizi offerti: Materiale elettrico + Prodotti venduti e servizi offerti: Manigliera, lucchetti, cilindri, serrature + Prodotti venduti e servizi offerti: Colle, adesivi, siliconi, abrasivi, diluenti e solventi + Prodotti venduti e servizi offerti: Prodotti vernicianti per la casa e per le facciate degli edifici, gessi, calce, stucchi decorativi, articoli e attrezzature per la verniciatura, carta da parati, carte e bordi

²⁰ Quando la variabile "Costo del venduto e per la produzione di servizi" è non positiva, l'indicatore di "Durata delle scorte" **non è applicato**.



adesivi, tessuti, tende e veneziane + Prodotti venduti e servizi offerti: Rubinetteria sanitaria e per impiantistica + Prodotti venduti e servizi offerti: Altri prodotti ed impianti per l'idraulica e l'idro termo sanitaria (esclusi pannelli ed impianti solari termici, rubinetteria e compresa la ceramica sanitaria) + Prodotti venduti e servizi offerti: Riproduzione e vendita chiavi

Prodotti venduti e servizi offerti: Materiali da costruzione e legnami = Prodotti venduti e servizi offerti: Legnami segati e in tronco + Prodotti venduti e servizi offerti: Prodotti base in legno, pannelli a base di legno + Prodotti venduti e servizi offerti: Pavimenti in legno (parquet), moquette, pavimenti resilienti, agugliati, prodotti ed attrezzature per la posa in opera + Prodotti venduti e servizi offerti: Serramenti e materiali di finitura (compresi quelli per le facciate degli edifici) + Prodotti venduti e servizi offerti: Piastrelle, ceramiche e materiali per pavimentazioni e rivestimenti (escluso rigo D15) + Prodotti venduti e servizi offerti: Materiali e manufatti da costruzione (compreso vetro piano, coperture, isolanti e materiali per l'impermeabilizzazione)

Quota dei Collaboratori familiari = (Numero collaboratori dell'impresa familiare e coniuge dell'azienda coniugale + Numero familiari diversi che prestano attività nell'impresa)/(Numero addetti)

Quota dei Soci, escluso il primo, e/o associati = [Numero associati in partecipazione + (Numero soci amministratori escluso il primo socio + Numero soci non amministratori)²¹]/(Numero addetti)

Quota giornate apprendisti = (Numero giornate retribuite apprendisti)/(Numero addetti×312)

Reddito = Risultato ordinario + Altri proventi considerati ricavi di cui alla lettera f) dell'art. 85, comma 1, del TUIR + Altri proventi e componenti positivi - Oneri diversi di gestione ed altre componenti negative di cui componenti negativi derivanti da trasferimenti di azienda o di rami di azienda - Oneri diversi di gestione ed altre componenti negative di cui minusvalenze derivanti da operazioni di riconversione produttiva, ristrutturazione o ridimensionamento produttivo, espropri o nazionalizzazioni di beni, alienazione di beni non strumentali all'attività produttiva

Reddito operativo = Margine operativo lordo - Ammortamenti - Accantonamenti

Ricavi = Ricavi di cui ai commi 1 (lett. a) e b)) e 2 dell'art. 85 del TUIR (esclusi aggi o ricavi fissi) + (Altri proventi considerati ricavi - Altri proventi considerati ricavi di cui alla lettera f) dell'art. 85, comma 1, del TUIR) + (Rimanenze finali relative ad opere, forniture e servizi di durata ultrannuale - Rimanenze finali relative ad opere, forniture e servizi di durata ultrannuale di cui all'art. 93, comma 5, del TUIR) - (Esistenze iniziali relative ad opere, forniture e servizi di durata ultrannuale - Esistenze iniziali relative ad opere, forniture e servizi di durata ultrannuale di cui all'art. 93, comma 5, del TUIR) + Ulteriori componenti positivi per migliorare il profilo di affidabilità

Rimanenze finali = Rimanenze finali relative a merci, prodotti finiti, materie prime e sussidiarie, semilavorati e ai servizi non di durata ultrannuale (escluse quelle relative a prodotti soggetti ad aggio o ricavo fisso) + Rimanenze finali relative ad opere, forniture e servizi di durata ultrannuale di cui all'art. 93, comma 5, del TUIR

Risultato ordinario = Reddito operativo + Risultato della gestione finanziaria - Interessi e altri oneri finanziari + Incrementi di immobilizzazioni per lavori interni

Tasso di occupazione a livello regionale

La variabile è la media, per tutte le unità locali compilate, dei singoli indicatori regionali.

Un'unità locale è compilata se il comune dell'unità locale è compilato.

Territorialità del livello dei canoni di locazione degli immobili definita su dati dell'Osservatorio sul Mercato Immobiliare (OMI) riferiti all'anno 2016²²

La territorialità del livello dei canoni di locazione degli immobili differenzia il territorio nazionale sulla base dei valori delle locazioni degli immobili per comune.

La variabile è la media, per tutte le unità locali compilate, dei singoli indicatori territoriali.

Un'unità locale è compilata se il comune dell'unità locale è compilato.

Tipologia di vendita al dettaglio con modalità organizzativa associato a gruppi di acquisto o in franchising/affiliato = Se Tipologia di vendita: Vendita al dettaglio è maggiore del 50% dei ricavi e Modalità organizzativa: In franchising/Affiliato + Modalità organizzativa: Associato a gruppi di acquisto, unioni volontarie, consorzi, cooperative è maggiore di 0, allora la variabile è uguale a: Tipologia di vendita: Vendita al dettaglio; altrimenti la variabile assume valore pari a zero

Tipologia di vendita all'ingrosso a libero servizio (cash & carry) e/o con vendita al banco = Tipologia di vendita: Ingrosso a libero servizio (cash & carry) + Tipologia di vendita: Ingrosso tradizionale con vendita al banco

Tipologia di vendita all'ingrosso con modalità organizzativa associato a gruppi di acquisto o in franchising/affiliato = Se Tipologia di vendita: Ingrosso a libero servizio (cash & carry) + Tipologia di vendita: Ingrosso tradizionale con vendita al banco +

²¹ Il primo socio è rideterminato in base alla durata dell'attività pari al numero di mesi dell'attività nel corso del periodo d'imposta diviso 12. La somma del numero soci non può essere inferiore a ("Numero di mesi di attività nel corso del periodo d'imposta" diviso 12).

²² I criteri e le conclusioni dello studio sono riportati nell'apposito Decreto Ministeriale.



Tipologia di vendita: Ingrosso con vendita sul territorio svolta direttamente dall'imprenditore (senza agenti e/o rappresentanti, ecc.) + Tipologia di vendita: Ingrosso con vendita sul territorio indiretta (tramite agenti e/o rappresentanti, ecc.) + Tipologia di vendita: Ingrosso con vendita sul territorio tramite telefono, fax, on line, ecc. è maggiore del 50% dei ricavi e Modalità organizzativa: In franchising/Affiliato + Modalità organizzativa: Associato a gruppi di acquisto, unioni volontarie, consorzi, cooperative è maggiore di 0, allora la variabile è uguale a Tipologia di vendita: Ingrosso a libero servizio (cash & carry) + Tipologia di vendita: Ingrosso tradizionale con vendita al banco + Tipologia di vendita: Ingrosso con vendita sul territorio svolta direttamente dall'imprenditore (senza agenti e/o rappresentanti, ecc.) + Tipologia di vendita: Ingrosso con vendita sul territorio indiretta (tramite agenti e/o rappresentanti, ecc.) + Tipologia di vendita: Ingrosso con vendita sul territorio tramite telefono, fax, on line, ecc.; altrimenti la variabile assume valore pari a zero

Totale spese per servizi = Spese per acquisti di servizi - Compensi corrisposti ai soci per l'attività di amministratore (società ed enti soggetti all'IRES) + Altri costi per servizi + Canoni per beni mobili acquisiti in dipendenza di contratti di locazione non finanziaria e di noleggio + Abbonamenti a riviste e giornali, acquisto di libri, spese per cancelleria, per omaggio a clienti ed articoli promozionali

Valore aggiunto = Ricavi + Aggi derivanti dalla vendita di generi soggetti ad aggio o ricavo fisso - [(Costo del venduto e per la produzione di servizi) + (Spese per acquisti di servizi - Compensi corrisposti ai soci per l'attività di amministratore (società ed enti soggetti all'IRES)) + Altri costi per servizi + Costo per il godimento di beni di terzi (canoni di locazione finanziaria e non finanziaria, di noleggio, ecc.) + (Oneri diversi di gestione ed altre componenti negative - "Utili spettanti agli associati in partecipazione con apporti di solo lavoro" - Maggiorazioni fiscali - Componenti negativi derivanti da trasferimenti di azienda o di rami di azienda - Minusvalenze derivanti da operazioni di riconversione produttiva, ristrutturazione o ridimensionamento produttivo, espropri o nazionalizzazioni di beni, alienazione di beni non strumentali all'attività produttiva)]

Valore dei beni strumentali mobili in proprietà, al netto dei beni di costo unitario non superiore a 516,46 euro = Valore dei beni strumentali - Valore relativo a beni acquisiti in dipendenza di contratti di locazione non finanziaria - Valore relativo a beni acquisiti in dipendenza di contratti di locazione finanziaria - Spese per l'acquisto di beni strumentali mobili di costo unitario non superiore a 516,46 euro


Valore dei beni strumentali mobili in proprietà e in leasing²³ = Valore dei beni strumentali - Valore relativo a beni acquisiti in dipendenza di contratti di locazione non finanziaria

Vendita all'ingrosso = Tipologia di vendita: Ingrosso a libero servizio (cash & carry) + Tipologia di vendita: Ingrosso tradizionale con vendita al banco + Tipologia di vendita: Ingrosso con vendita sul territorio svolta direttamente dall'imprenditore (senza agenti e/o rappresentanti, ecc.) + Tipologia di vendita: Ingrosso con vendita sul territorio indiretta (tramite agenti e/o rappresentanti, ecc.) + Tipologia di vendita: Ingrosso con vendita sul territorio tramite telefono, fax, on line, ecc.

Vendita sul territorio con agenti o altri addetti alla vendita = Se Tipologia di vendita: Ingrosso con vendita sul territorio indiretta (tramite agenti e/o rappresentanti, ecc.) è maggiore di Tipologia di vendita: Ingrosso a libero servizio (cash & carry) + Tipologia di vendita: Ingrosso tradizionale con vendita al banco + Tipologia di vendita: Ingrosso con vendita sul territorio svolta direttamente dall'imprenditore (senza agenti e/o rappresentanti, ecc.) + Tipologia di vendita: Ingrosso con vendita sul territorio tramite telefono, fax, on line, ecc. + Tipologia di vendita: Provvigioni per intermediazione e vendita conto terzi e/o conto deposito allora è uguale a Tipologia di vendita: Ingrosso con vendita sul territorio indiretta (tramite agenti e/o rappresentanti, ecc.); altrimenti la variabile assume valore pari a zero

Vendita sul territorio senza agenti o altri addetti alla vendita = Se Tipologia di vendita: Ingrosso con vendita sul territorio indiretta (tramite agenti e/o rappresentanti, ecc.) è maggiore di Tipologia di vendita: Ingrosso a libero servizio (cash & carry) + Tipologia di vendita: Ingrosso tradizionale con vendita al banco + Tipologia di vendita: Ingrosso con vendita sul territorio svolta direttamente dall'imprenditore (senza agenti e/o rappresentanti, ecc.) + Tipologia di vendita: Ingrosso con vendita sul territorio tramite telefono, fax, on line, ecc. + Tipologia di vendita: Provvigioni per intermediazione e vendita conto terzi e/o conto deposito allora è uguale a Tipologia di vendita: Ingrosso con vendita sul territorio svolta direttamente dall'imprenditore (senza agenti e/o rappresentanti, ecc.) + Tipologia di vendita: Ingrosso con vendita sul territorio indiretta (tramite agenti e/o rappresentanti, ecc.) + Tipologia di vendita: Ingrosso con vendita sul territorio svolta direttamente dall'imprenditore (senza agenti e/o rappresentanti, ecc.) + Tipologia di vendita: Ingrosso con vendita sul territorio tramite telefono, fax, on line, ecc.

²³ La variabile è rideterminata in base alla durata dell'attività pari al numero di mesi di attività nel corso del periodo di imposta diviso 12.





SEGUE VOLUME III










* 4 5 - 4 1 0 3 0 1 1 8 0 4 1 2 *

PREZZO DEI QUATTRO VOLUMI
€ 188,00



GAZZETTA  UFFICIALE
DELLA REPUBBLICA ITALIANA

PARTE PRIMA

Roma - Giovedì, 12 aprile 2018

SI PUBBLICA TUTTI I
GIORNI NON FESTIVI

DIREZIONE E REDAZIONE PRESSO IL MINISTERO DELLA GIUSTIZIA - UFFICIO PUBBLICAZIONE LEGGI E DECRETI - VIA ARENULA, 70 - 00186 ROMA
AMMINISTRAZIONE PRESSO L'ISTITUTO POLIGRAFICO E ZECCA DELLO STATO - VIA SALARIA, 691 - 00138 ROMA - CENTRALINO 06-85081 - LIBRERIA DELLO STATO
PIAZZA G. VERDI, 1 - 00198 ROMA

N. 18

MINISTERO DELL'ECONOMIA
E DELLE FINANZE

DECRETO 23 marzo 2018.

Approvazione degli indici sintetici di affidabilità fiscale, relativi ad attività economiche dei comparti delle manifatture, dei servizi, del commercio e delle attività professionali e di approvazione delle territorialità specifiche.

VOLUME III





SEGUE DA VOLUME II





ALLEGATO 46

NOTA TECNICA E METODOLOGICA

INDICE SINTETICO DI AFFIDABILITÀ FISCALE

AM12U

COMMERCIO AL DETTAGLIO DI LIBRI NUOVI IN ESERCIZI SPECIALIZZATI



APPLICAZIONE DELL'ISA

L'indice sintetico di affidabilità fiscale (ISA) esprime un giudizio di sintesi sull'affidabilità dei comportamenti fiscali del soggetto.

L'ISA è calcolato come media aritmetica di un insieme d'indicatori elementari e rappresenta il posizionamento del contribuente rispetto a tali indicatori attribuendo al soggetto un valore di sintesi, in scala da 1 a 10, dei singoli indicatori elementari: più basso sarà il valore dell'indice, minore sarà l'affidabilità fiscale del soggetto, più alto sarà il valore, più alta sarà l'attendibilità fiscale del soggetto.


I contribuenti interessati possono indicare ulteriori componenti positivi non risultanti dalle scritture contabili, che concorrono al calcolo degli indicatori elementari, per migliorare il proprio profilo di affidabilità fiscale.

L'attività economica oggetto dell'indice sintetico di affidabilità fiscale AM12U è quella relativa al seguente codice ATECO 2007:

- 47.61.00 - Commercio al dettaglio di libri nuovi in esercizi specializzati

I criteri generali seguiti per la costruzione dell'indice sintetico di affidabilità fiscale AM12U sono riportati nell'**Allegato 71**.

Di seguito sono rappresentate le modalità di calcolo dell'indice sintetico di affidabilità fiscale AM12U per l'applicazione al singolo contribuente dal periodo di imposta 2018.



MODELLI DI BUSINESS

Ai fini della definizione degli indicatori elementari, i contribuenti interessati all'applicazione dell'ISA AM12U sono classificati in gruppi omogenei che presentano al loro interno caratteristiche il più possibile simili in termini di modalità di operare sul mercato in base al "Modello di Business" (MoB) adottato.

I modelli di business rappresentano la struttura della catena del valore alla base del processo di produzione del bene o del servizio e sono espressione delle differenze fondamentali che derivano dalle diverse combinazioni delle funzioni operative di impresa (produzione, logistica, commerciale).

Per l'ISA AM12U i MoB individuati sono i seguenti (la numerosità indicata è riferita alla base dati di costruzione, p.i. 2015):

- **MoB 1 – Librerie generalmente organizzate in franchising o affiliate** (Numerosità: 211);
- **MoB 2 – Librerie che trattano prevalentemente libri di narrativa, libri di saggistica e pubblicazioni per l'infanzia** (Numerosità: 714);
- **MoB 3 – Librerie con assortimento generalmente diversificato** (Numerosità: 876). La gamma dei prodotti offerti in genere comprende diverse categorie di libri, in particolare, testi scolastici, libri di hobby, gastronomia, salute, bellezza, sport, fumetti, esoterismo e manuali di genere vario, libri di narrativa, pubblicazioni per l'infanzia, libri di arte, musica, spettacolo, libri di geografia/viaggi e guide turistiche, libri di saggistica, pubblicazioni in lingua straniera e pubblicazioni di altro genere. Talvolta completano l'assortimento articoli di cartoleria, bollettari, manuali, modulistica e materiale per ufficio e gadgets, articoli da regalo, poster, cartoline, calendari;
- **MoB 4 – Librerie che trattano prevalentemente testi scolastici** (Numerosità: 308). Talvolta completano l'assortimento articoli di cartoleria, bollettari, manuali, modulistica e materiale per ufficio;
- **MoB 5 – Librerie che trattano prevalentemente testi universitari, manuali per uso professionale (tributario, informatica, ecc.) e pubblicazioni specialistiche (medicina, architettura, ingegneria, ecc.)** (Numerosità: 234). Talvolta completano l'assortimento articoli di cartoleria, bollettari, manuali, modulistica e materiale per ufficio.

Per la descrizione degli elementi che permettono l'assegnazione del contribuente ai MoB si rimanda al **Sub Allegato 46.A**.



INDICATORI ELEMENTARI

Gli indicatori elementari utilizzati ai fini del calcolo dell'indice sintetico di affidabilità fiscale per l'ISA AM12U sono differenziati **in due gruppi**:

1. **Indicatori elementari di affidabilità.** Tali indicatori individuano l'attendibilità di relazioni e rapporti tra grandezze di natura contabile e strutturale, tipici del settore e/o del modello organizzativo di riferimento, all'interno di specifici intervalli di valori su una scala da 1 a 10.

A questo gruppo appartengono gli indicatori elementari:

- Ricavi per addetto;
- Valore aggiunto per addetto;
- Reddito per addetto;
- Durata e decumulo delle scorte.

2. **Indicatori elementari di anomalia.** Tali indicatori segnalano la presenza di profili contabili e/o gestionali atipici rispetto al settore e/o al modello organizzativo di riferimento o evidenziano incongruenze riconducibili ad ingiustificati disallineamenti tra le informazioni dichiarate nei modelli di rilevazione dei dati per l'applicazione degli ISA, ovvero tra queste e le informazioni presenti nei modelli dichiarativi e/o in altre banche dati, con riferimento a diverse annualità d'imposta. Gli indicatori partecipano al calcolo dell'indice sintetico di affidabilità fiscale soltanto quando l'anomalia è presente; trattandosi di indicatori riferibili unicamente ad anomalie, il relativo punteggio di affidabilità fiscale viene misurato o con una scala da 1 a 5 o con il valore 1 che evidenzia la presenza di una grave anomalia.

A questo gruppo appartengono gli indicatori elementari suddivisi nelle successive 5 sezioni:

Gestione caratteristica:

- Costo del venduto e per la produzione di servizi negativo o nullo;
- Costo del venduto (relativo a prodotti soggetti ad aggio o ricavo fisso) negativo;
- Corrispondenza delle esistenze di prodotti finiti, materie prime e merci con le relative rimanenze;
- Corrispondenza delle esistenze di opere e servizi di durata ultrannuale con le relative rimanenze;
- Corrispondenza delle esistenze di opere e servizi di durata ultrannuale di cui all'art. 93 comma 5 del TUIR con le relative rimanenze;
- Corrispondenza delle esistenze di prodotti soggetti ad aggio o ricavo fisso con le relative rimanenze;
- Valorizzazione delle rimanenze finali o esistenze iniziali relative ad opere, forniture e servizi di durata ultrannuale di cui all'art. 93 comma 5 del TUIR;



- Corrispondenza delle giornate retribuite con il modello CU e i dati INPS;
- Copertura delle spese per dipendente;
- Analisi dell'apporto di lavoro delle figure non dipendenti;
- Assenza del numero di associati in partecipazione in presenza dei relativi utili;
- Incidenza dei costi residuali di gestione;
- Margine operativo lordo negativo;

Gestione dei beni strumentali:

- Incidenza degli ammortamenti;
- Incidenza dei costi per beni mobili acquisiti in dipendenza di contratti per locazione finanziaria;

Redditività:

- Reddito operativo negativo;
- Risultato ordinario negativo;
- Reddito negativo per più di un triennio;

Gestione extra-caratteristica:

- Incidenza degli accantonamenti;
- Incidenza degli oneri finanziari netti;

Attività non inerenti:

- Prodotti merceologici venduti: Libri usati di qualsiasi genere >50% dei ricavi;
- Prodotti merceologici venduti: Periodici e riviste >50% dei ricavi;
- Prodotti merceologici venduti: Dischi, musicassette, videocassette, compact disc, DVD >50% dei ricavi;
- Servizi offerti: Rilegatura e/o battitura tesi >50% dei ricavi;
- Servizi offerti: Fotocopie >50% dei ricavi;
- Tipologia della clientela: Esercenti arti e professioni (anche in forma associata), società e imprese >50% dei ricavi;
- Tipologia della clientela: Enti pubblici e privati (scuole, università, biblioteche) >50% dei ricavi;
- Altri dati: Ricavi derivanti da servizi di Internet point >50% dei ricavi;
- Altri dati: Ricavi derivanti da vendita/somministrazione di bevande e alimenti >50% dei ricavi.

Le formule delle variabili e degli indicatori sono riportate nel **Sub Allegato 46.D**.



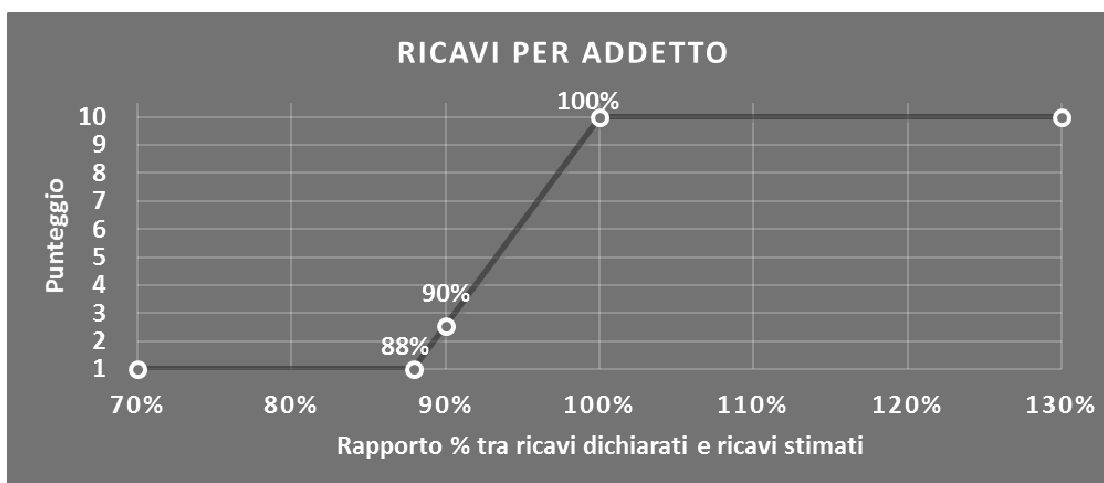
INDICATORI ELEMENTARI DI AFFIDABILITÀ

RICAVI PER ADDETTO

L'indicatore misura l'affidabilità dell'ammontare di ricavi che un'impresa consegue attraverso il processo produttivo con riferimento al contributo di ciascun addetto.

L'indicatore è calcolato come rapporto tra i ricavi dichiarati per addetto e i ricavi per addetto stimati.

A tale indicatore viene associato un punteggio che varia su una scala da 1 a 10. Quando i ricavi dichiarati sono maggiori o uguali rispetto a quelli stimati, ovvero il rapporto tra i ricavi dichiarati e i ricavi stimati presenta un valore pari o superiore ad 1, il punteggio assume valore 10; quando il citato rapporto presenta un valore pari o inferiore alla corrispondente soglia minima di riferimento¹, il punteggio assume valore 1; quando tale rapporto presenta un valore compreso nell'intervallo tra la soglia minima e massima di riferimento, il punteggio è modulato² fra 1 e 10. Nel seguente grafico, per semplicità di rappresentazione, i valori sono rappresentati in forma percentuale approssimata all'intero.



I ricavi stimati sono determinati sulla base di una funzione di regressione dei "Ricavi per addetto" i cui coefficienti e la relativa interpretazione sono riportati nel **Sub Allegato 46.B**.

La stima dei "Ricavi per addetto" è personalizzata per singolo contribuente sulla base di uno specifico "coefficiente individuale", che misura le differenze nella produttività delle imprese (ad esempio, dovute a diverse abilità manageriali, potere di mercato, ecc.) e che risulta calcolato sulla base dei dati delle otto annualità di imposta precedenti relativi al medesimo contribuente. I criteri per la determinazione del coefficiente individuale sono riportati nell'**Allegato 72**.

¹ La soglia minima di riferimento è pari a $\exp(-0,12859)$, ovvero l'esponenziale dell'errore standard (σ), con segno negativo, dei residui della funzione di stima dei ricavi per addetto.

² Punteggio = $1 + 9 \times \frac{[\text{indicatore} - \exp(-\sigma)]}{[1 - \exp(-\sigma)]}$



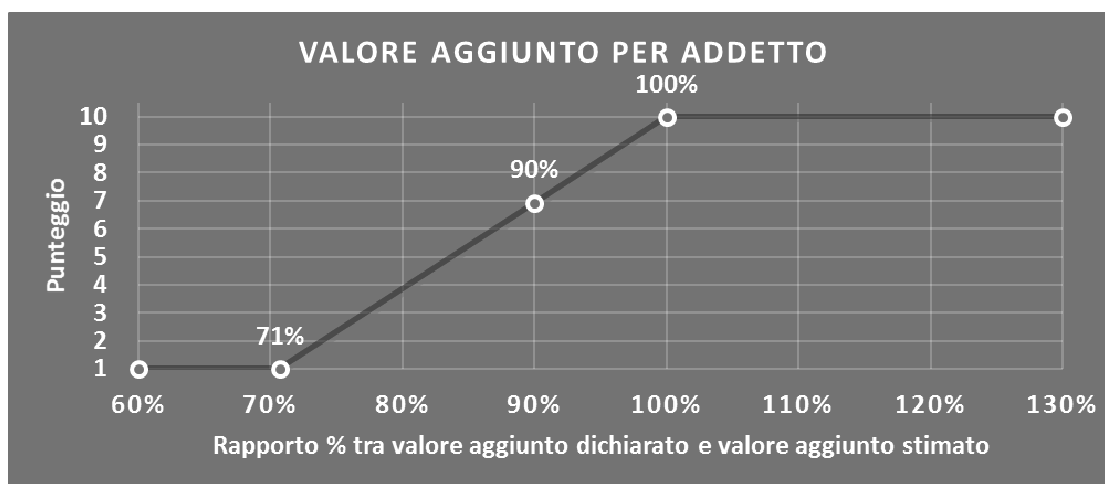
Nel **Sub Allegato 46.E** sono riportate le modalità di neutralizzazione delle variabili per la componente relativa all'attività di vendita di beni soggetti ad aggio o ricavo fisso.

VALORE AGGIUNTO PER ADDETTO

L'indicatore misura l'affidabilità del valore aggiunto, al netto degli Aggi derivanti dalla vendita di generi soggetti ad aggio o ricavo fisso, creato con riferimento al contributo di ciascun addetto.

L'indicatore è calcolato come rapporto tra il valore aggiunto dichiarato per addetto e il valore aggiunto per addetto stimato.

A tale indicatore viene associato un punteggio che varia su una scala da 1 a 10. Quando il valore aggiunto dichiarato è maggiore o uguale rispetto a quello stimato, ovvero il rapporto tra il valore aggiunto dichiarato e il valore aggiunto stimato presenta un valore pari o superiore ad 1, il punteggio assume valore 10; quando il citato rapporto presenta un valore pari o inferiore alla corrispondente soglia minima di riferimento³, il punteggio assume valore 1; quando tale rapporto presenta un valore compreso nell'intervallo tra la soglia minima e massima di riferimento, il punteggio è modulato⁴ fra 1 e 10. Nel seguente grafico, per semplicità di rappresentazione, i valori sono rappresentati in forma percentuale approssimata all'intero.



Il valore aggiunto stimato, al netto degli Aggi derivanti dalla vendita di generi soggetti ad aggio o ricavo fisso, è determinato sulla base di una funzione di regressione del "Valore aggiunto per addetto" i cui coefficienti e la relativa interpretazione sono riportati nel **Sub Allegato 46.C**.

La stima del "Valore aggiunto per addetto" è personalizzata per singolo contribuente sulla base di uno specifico "coefficiente individuale", che misura le differenze nella produttività delle imprese (ad esempio, dovute a diverse abilità manageriali, potere di mercato, ecc.) e

³ La soglia minima di riferimento è pari a $\exp(-0,34689)$, ovvero l'esponenziale dell'errore standard (sigma), con segno negativo, dei residui della funzione di stima del valore aggiunto per addetto.

⁴ $\text{Punteggio} = 1 + 9 \times \frac{[\text{indicatore} - \exp(-\text{sigma})]}{[1 - \exp(-\text{sigma})]}$



che risulta calcolato sulla base dei dati delle otto annualità di imposta precedenti relativi al medesimo contribuente. I criteri per la determinazione del coefficiente individuale sono riportati nell'**Allegato 72**.

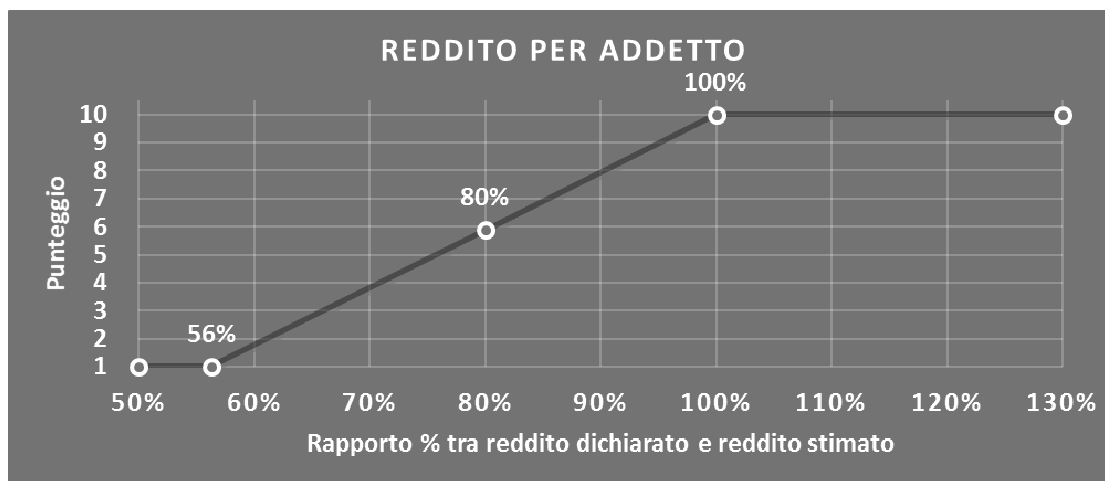
Nel **Sub Allegato 46.E** sono riportate le modalità di neutralizzazione delle variabili per la componente relativa all'attività di vendita di beni soggetti ad aggio o ricavo fisso.

REDDITO PER ADDETTO

L'indicatore misura l'affidabilità del reddito che un'impresa realizza in un determinato periodo di tempo con riferimento al contributo di ciascun addetto.

L'indicatore è calcolato come rapporto tra il reddito dichiarato per addetto e il reddito per addetto stimato.

A tale indicatore viene associato un punteggio che varia su una scala da 1 a 10. Quando il reddito dichiarato è maggiore o uguale rispetto a quello stimato ovvero il rapporto tra reddito dichiarato e reddito stimato presenta un valore pari o superiore ad 1, il punteggio assume valore 10; quando il citato rapporto presenta un valore pari o inferiore alla corrispondente soglia minima di riferimento⁵ o il reddito dichiarato è negativo, il punteggio assume valore 1; quando tale rapporto presenta un valore compreso nell'intervallo tra la soglia minima e massima di riferimento, il punteggio è modulato⁶ fra 1 e 10. Nel seguente grafico, per semplicità di rappresentazione, i valori sono rappresentati in forma percentuale approssimata all'intero.



Il reddito stimato è pari alla somma del reddito dichiarato e dell'eventuale maggior valore aggiunto stimato.

⁵ La soglia minima di riferimento è pari a $\exp(-0,57459)$, ovvero l'esponenziale della deviazione standard (sigma), con segno negativo, del logaritmo del rapporto tra reddito per addetto dichiarato e reddito per addetto dichiarato più la differenza tra valore aggiunto per addetto stimato e dichiarato.

⁶ $\text{Punteggio} = 1 + 9 \times \frac{[\text{indicatore} - \exp(-\text{sigma})]}{[1 - \exp(-\text{sigma})]}$



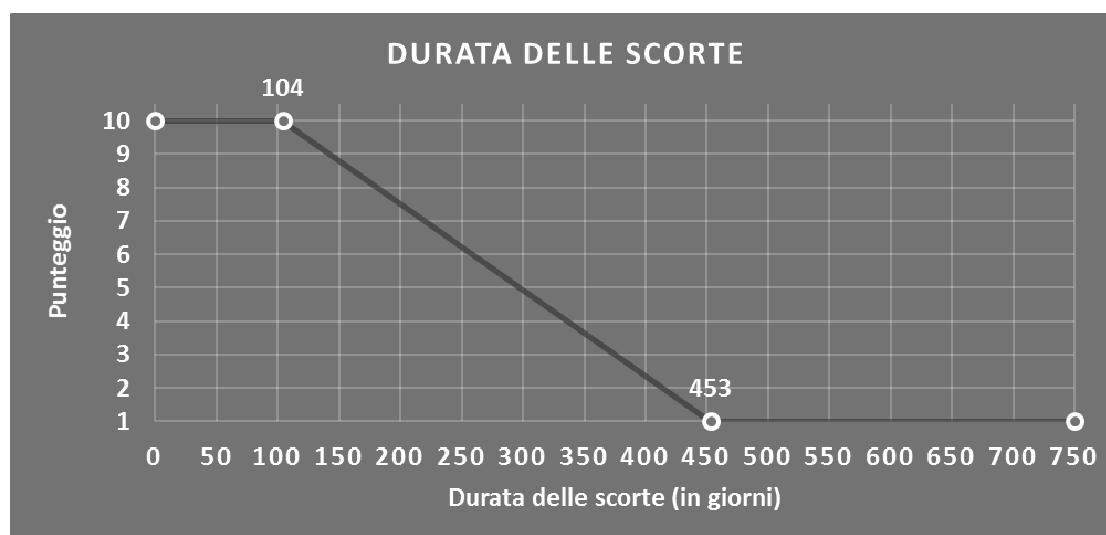
DURATA E DECUMULO DELLE SCORTE

L'indicatore "Durata e decumulo delle scorte" è un indicatore composito costituito dalla media semplice dei punteggi dei due indicatori elementari "Durata delle scorte" e "Decumulo delle scorte".

- **DURATA DELLE SCORTE**

L'indicatore misura i giorni di permanenza media delle scorte in magazzino.

A tale indicatore viene associato un punteggio che varia su una scala da 1 a 10. Quando la "Durata delle scorte" presenta un valore pari o inferiore alla soglia minima di riferimento (ad es. **104 giorni** per il MoB 3), il punteggio assume valore 10; quando la durata delle scorte presenta un valore pari o superiore alla corrispondente soglia massima di riferimento (ad es. **453 giorni** per il MoB 3), il punteggio assume valore 1; quando la durata delle scorte presenta un valore compreso nell'intervallo tra la soglia minima e massima di riferimento, il punteggio è modulato⁷ fra 1 e 10.




I dati riportati nel grafico sono riferiti al MoB 3.

Le soglie di riferimento (esprese in numero di giorni) sono differenziate per "Modello di Business" come di seguito riportato:

	Modalità di distribuzione	Soglia minima	Soglia massima
MoB 1	Tutti i soggetti	8	277
MoB 2	Tutti i soggetti	95	433
MoB 3	Tutti i soggetti	104	453
MoB 4	Tutti i soggetti	77	407
MoB 5	Tutti i soggetti	75	400

⁷ Punteggio = 10 - 9 × [(indicatore - soglia minima) / (soglia massima - soglia minima)]



Per ogni singolo soggetto, i valori soglia sono ottenuti come media, ponderata con le relative probabilità di appartenenza, dei valori di riferimento individuati per gruppo omogeneo.

- **DECUMULO DELLE SCORTE**

L'indicatore di "Decumulo delle scorte" fornisce una misura dello smobilizzo delle giacenze di magazzino nel corso dell'anno. A tale indicatore viene associato un punteggio che varia su una scala da 1 a 10. Quando il "Decumulo delle scorte" presenta un valore pari o inferiore alla soglia minima di riferimento, pari a **zero**, il punteggio assume valore 1; quando il "Decumulo delle scorte" presenta un valore pari o superiore alla corrispondente soglia massima di riferimento (**0,20**), il punteggio assume valore 10; quando il "Decumulo delle scorte" presenta un valore compreso nell'intervallo tra la soglia minima e massima di riferimento, il punteggio è modulato⁸ fra 1 e 10. Nel seguente grafico, per semplicità di rappresentazione, i valori sono rappresentati in forma percentuale.



L'indicatore di "Decumulo delle scorte" è **applicato** quando il suo punteggio è superiore al punteggio dell'indicatore "Durata delle scorte".

In caso di inapplicabilità dell'indicatore "Decumulo delle scorte", il punteggio dell'indicatore composito "Durata e decumulo delle scorte" sarà pari a quello del solo indicatore "Durata delle scorte".

⁸ Punteggio = 1 + 9 × (indicatore/0,20)



INDICATORI ELEMENTARI DI ANOMALIA

GESTIONE CARATTERISTICA

COSTO DEL VENDUTO E PER LA PRODUZIONE DI SERVIZI NEGATIVO O NULLO

L'indicatore evidenzia situazioni di anomalia relative al costo del venduto e per la produzione di servizi.

Nel caso in cui tale costo sia negativo o nullo, l'indicatore è **applicato** e il relativo punteggio assume valore 1.

COSTO DEL VENDUTO (RELATIVO A PRODOTTI SOGGETTI AD AGGIO O RICAPO FISSO) NEGATIVO

L'indicatore evidenzia situazioni di anomalia concernenti il costo del venduto relativo a prodotti soggetti ad aggio o ricavo fisso.

Nel caso in cui tale costo sia negativo, l'indicatore è **applicato** e il relativo punteggio assume valore 1.

CORRISPONDENZA DELLE ESISTENZE DI PRODOTTI FINITI, MATERIE PRIME E MERCI CON LE RELATIVE RIMANENZE

L'indicatore monitora la corrispondenza tra il valore delle "Esistenze iniziali relative a merci, prodotti finiti, materie prime e sussidiarie, semilavorati e ai servizi non di durata ultrannuale (escluse quelle relative a prodotti soggetti ad aggio o ricavo fisso)" e le relative rimanenze finali dichiarate per il periodo di imposta precedente.


Nel caso in cui la differenza, in valore assoluto, tra i due importi sia superiore a 100 euro più il 5% delle rimanenze finali dell'anno precedente, l'indicatore è **applicato** e il relativo punteggio assume valore 1.

L'indicatore è **applicabile** solo se per il periodo di imposta precedente il contribuente ha applicato gli indici sintetici di affidabilità fiscale o gli studi di settore per una attività di impresa.

CORRISPONDENZA DELLE ESISTENZE DI OPERE E SERVIZI DI DURATA ULTRANNUALE CON LE RELATIVE RIMANENZE

L'indicatore monitora la corrispondenza tra il valore delle "Esistenze iniziali relative ad opere, forniture e servizi di durata ultrannuale" e le relative rimanenze finali dichiarate per il periodo di imposta precedente.

Nel caso in cui la differenza, in valore assoluto, tra i due importi sia superiore a 100 euro più il 5% delle rimanenze finali dell'anno precedente, l'indicatore è **applicato** e il relativo punteggio assume valore 1.



L'indicatore è **applicabile** solo se per il periodo di imposta precedente il contribuente ha applicato gli indici sintetici di affidabilità fiscale o gli studi di settore per una attività di impresa.

CORRISPONDENZA DELLE ESISTENZE DI OPERE E SERVIZI DI DURATA ULTRANNUALE DI CUI ALL'ART. 93 COMMA 5 DEL TUIR CON LE RELATIVE RIMANENZE

L'indicatore monitora la corrispondenza tra il valore delle "Esistenze iniziali relative ad opere, forniture e servizi di durata ultrannuale di cui all'art. 93 comma 5, del TUIR" e le relative rimanenze finali dichiarate per il periodo di imposta precedente.

Nel caso in cui la differenza, in valore assoluto, tra i due importi sia superiore a 100 euro più il 5% delle rimanenze finali dell'anno precedente, l'indicatore è **applicato** e il relativo punteggio assume valore 1.

L'indicatore è **applicabile** solo se per il periodo di imposta precedente il contribuente ha applicato gli indici sintetici di affidabilità fiscale o gli studi di settore per una attività di impresa.

CORRISPONDENZA DELLE ESISTENZE DI PRODOTTI SOGGETTI AD AGGIO O RICAVO FISSO CON LE RELATIVE RIMANENZE

L'indicatore monitora la corrispondenza tra il valore delle "Esistenze iniziali relative a prodotti soggetti ad aggio o ricavo fisso" e le relative rimanenze finali dichiarate per il periodo di imposta precedente.

Nel caso in cui la differenza, in valore assoluto, tra i due importi sia superiore a 100 euro più il 5% delle rimanenze finali dell'anno precedente, l'indicatore è **applicato** e il relativo punteggio assume valore 1.

L'indicatore è **applicabile** solo se per il periodo di imposta precedente il contribuente ha applicato gli indici sintetici di affidabilità fiscale o gli studi di settore per una attività di impresa.

VALORIZZAZIONE DELLE RIMANENZE FINALI O ESISTENZE INIZIALI RELATIVE AD OPERE, FORNITURE E SERVIZI DI DURATA ULTRANNUALE DI CUI ALL'ART. 93 COMMA 5 DEL TUIR

L'indicatore monitora l'anomala compilazione, per questo settore economico, delle rimanenze finali o esistenze iniziali relative ad opere, forniture e servizi di durata ultrannuale di cui all'art. 93 comma 5 del TUIR.

In presenza di tale anomalia, l'indicatore è **applicato** e il relativo punteggio assume valore 1.



CORRISPONDENZA DELLE GIORNATE RETRIBUITE CON IL MODELLO CU E I DATI INPS

L'indicatore controlla il numero di giornate retribuite relative ai dipendenti, dichiarate nel quadro A del modello di rilevazione dei dati, con l'analogo dato desumibile dagli archivi della Certificazione Unica (CU) e UNIEMENS-INPS.

L'indicatore è **applicabile** solo per i soggetti che rispettano le seguenti condizioni:

- sono contemporaneamente presenti in entrambe le banche dati esterne (CU e UNIEMENS-INPS);
- non indicano nel modello di rilevazione dei dati forme di lavoro dipendente a tempo parziale e di apprendistato;
- dichiarano nel modello di rilevazione dei dati "Mesi di attività nel corso del periodo di imposta" non superiori a 12.

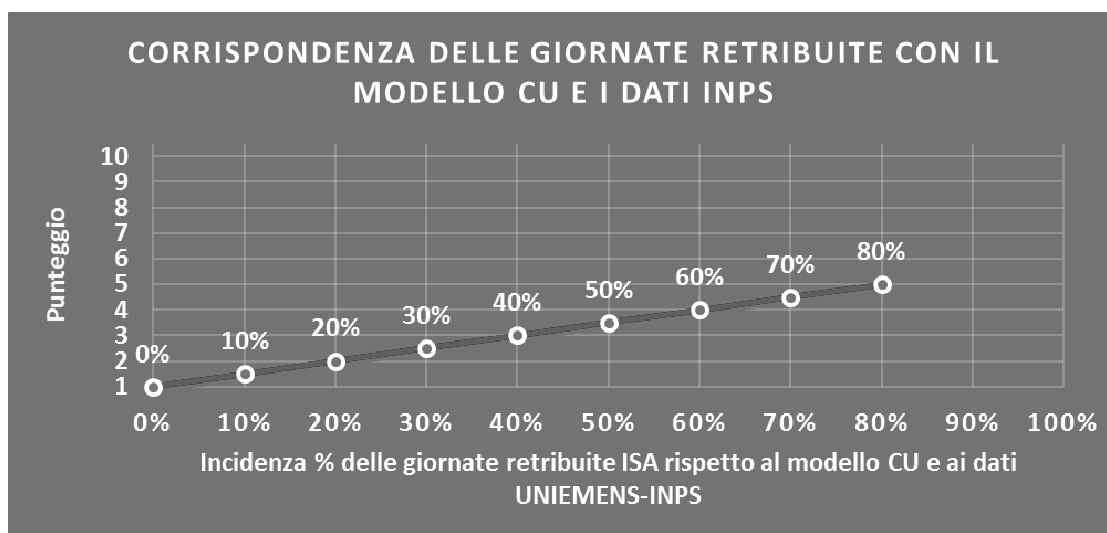
Il valore di riferimento è il minimo tra le giornate retribuite dichiarate nel modello CU (normalizzate a 312 giorni) e le giornate retribuite dichiarate ai fini UNIEMENS-INPS.

L'indicatore è **calcolato** come rapporto percentuale tra il numero delle giornate retribuite dichiarate nel quadro A del modello di rilevazione dei dati e il valore di riferimento.

L'indicatore è **applicato** quando presenta un valore non superiore alla soglia massima di riferimento (**80%**) e la differenza tra le giornate di riferimento e le giornate retribuite dichiarate nel quadro A del modello di rilevazione dei dati è superiore al seguente valore:

$$52 \text{ giorni} + 20\% \text{ del valore di riferimento} + 312 \times \text{Numero Soci Amministratori}$$

Il punteggio è modulato⁹ fra 1 e 5, come da grafico seguente.



⁹ Punteggio = 1 + 4 × (indicatore/80)



COPERTURA DELLE SPESE PER DIPENDENTE

L'indicatore verifica che l'impresa generi un valore aggiunto per addetto coerente con le spese per dipendente.

L'indicatore è **calcolato** come rapporto tra le spese per dipendente e il valore aggiunto (al netto delle spese per prestazioni rese da professionisti esterni) per addetto¹⁰. Le spese per dipendente sono calcolate come rapporto tra le "Spese per lavoro dipendente e per altre prestazioni diverse da lavoro dipendente afferenti l'attività dell'impresa", al netto delle "Spese per prestazioni rese da professionisti esterni", delle "Spese per collaboratori coordinati e continuativi" e delle "Spese per compensi corrisposti ai soci per l'attività di amministratore (società di persone)", e il numero dipendenti.

Nel caso in cui il rapporto tra le spese per dipendente e il valore aggiunto (al netto delle spese per prestazioni rese da professionisti esterni) per addetto assuma valori superiori all'unità l'indicatore è **applicato** e il relativo punteggio assume valore 1.


ANALISI DELL'APPORTO DI LAVORO DELLE FIGURE NON DIPENDENTI

L'indicatore monitora la corretta compilazione dell'apporto di lavoro delle figure non dipendenti.

A tal fine, per ciascuna figura di addetto non dipendente (collaboratori familiari, familiari diversi, associati in partecipazione, soci amministratori, soci non amministratori) e a seconda della natura giuridica dell'impresa di appartenenza, è stato definito un valore percentuale minimo di apporto di lavoro per addetto, differenziato per numero di addetti per figura di addetto non dipendente (si veda la tabella seguente).

Tale valore rappresenta la soglia minima di riferimento dell'apporto di lavoro delle figure non dipendenti.

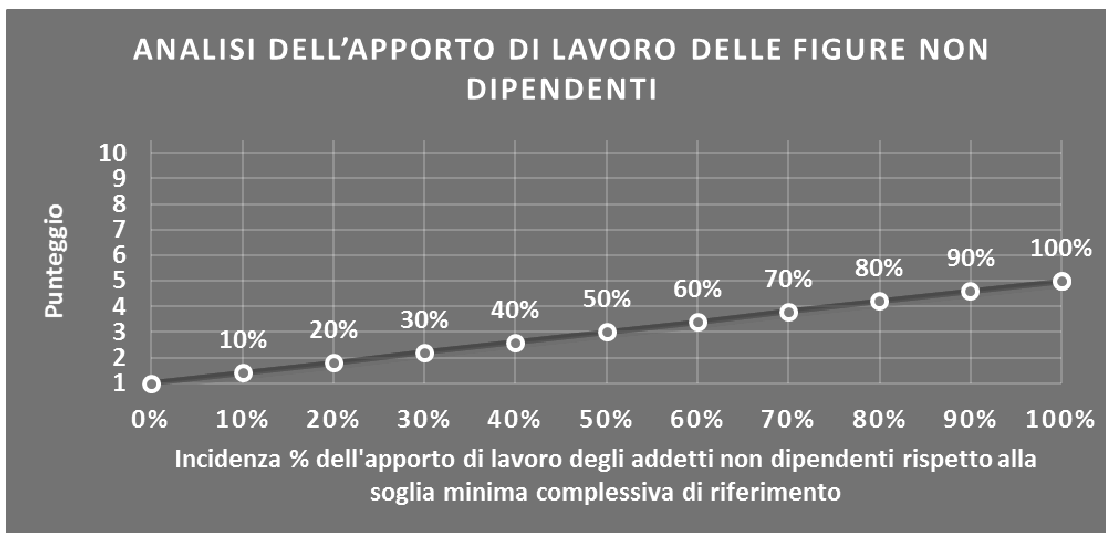
¹⁰ Quando il denominatore dell'indicatore "Copertura delle spese per dipendente" è non positivo, l'indicatore **non è applicato**.



Soglia minima percentuale di apporto di lavoro per addetto delle figure non dipendenti

NATURA GIURIDICA	Numero addetti per figura	COLLABORATORI FAMILIARI	FAMILIARI DIVERSI	ASSOCIATI IN PARTECIPAZIONE	SOCI AMMINISTRATORI	SOCI NON AMMINISTRATORI
PERSONE FISICHE	1	50	30	10		
PERSONE FISICHE	2	50	30	8		
PERSONE FISICHE	3	50	30	5		
PERSONE FISICHE	4	50	30	3		
PERSONE FISICHE	5	50	30	2		
PERSONE FISICHE	>5	50	30	1		
SOCIETA' DI PERSONE	1		30	10	100	20
SOCIETA' DI PERSONE	2		30	8	75	15
SOCIETA' DI PERSONE	3		30	5	67	13
SOCIETA' DI PERSONE	4		30	3	63	13
SOCIETA' DI PERSONE	5		30	2	60	8
SOCIETA' DI PERSONE	>5		30	1	50	4
SOCIETA' DI CAPITALI E ENTI NON COMMERCIALI	1		30	10	50	10
SOCIETA' DI CAPITALI E ENTI NON COMMERCIALI	2		30	8	38	8
SOCIETA' DI CAPITALI E ENTI NON COMMERCIALI	3		30	5	33	5
SOCIETA' DI CAPITALI E ENTI NON COMMERCIALI	4		30	3	31	3
SOCIETA' DI CAPITALI E ENTI NON COMMERCIALI	5		30	2	28	2
SOCIETA' DI CAPITALI E ENTI NON COMMERCIALI	>5		30	1	16	1

Nel caso in cui la percentuale complessiva di apporto di lavoro degli addetti non dipendenti dichiarata sia inferiore alla soglia minima complessiva di riferimento, l'indicatore è **applicato** e il relativo punteggio¹¹ assume un valore compreso tra 1 e 5, come da grafico successivo.



¹¹Punteggio = 1 + 4×(apporto di lavoro degli addetti non dipendenti/soglia minima complessiva di riferimento)



ASSENZA DEL NUMERO DI ASSOCIATI IN PARTECIPAZIONE IN PRESENZA DEI RELATIVI UTILI

L'indicatore evidenzia situazioni di anomalia nei casi di mancata dichiarazione, dell'apporto di lavoro degli "Associati in partecipazione" in presenza degli "Utili spettanti agli associati in partecipazione con apporti di solo lavoro".

Nel caso in cui si verifichi tale anomalia, l'indicatore è **applicato** e il relativo punteggio assume valore 1.

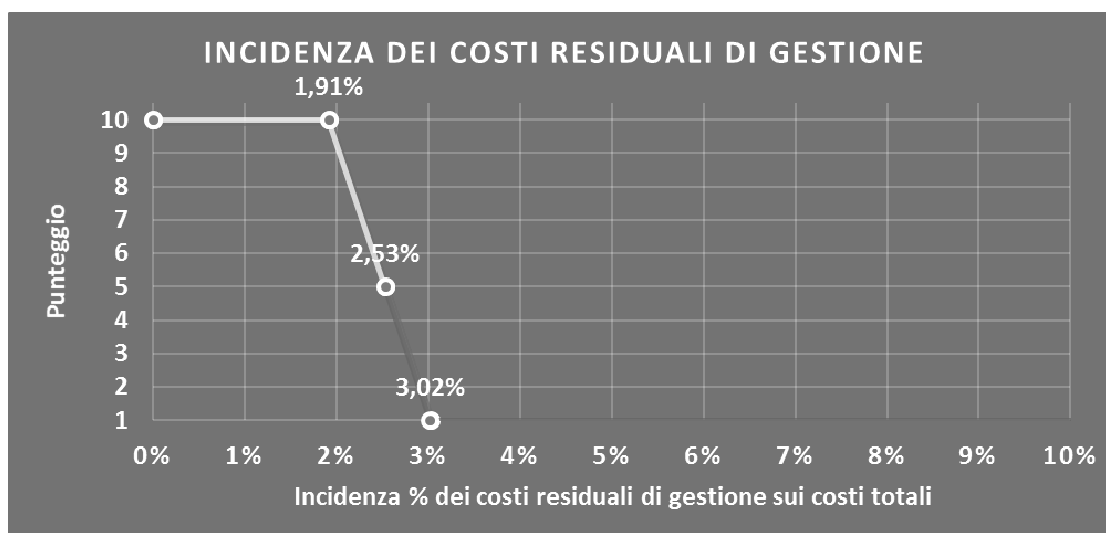
INCIDENZA DEI COSTI RESIDUALI DI GESTIONE

L'indicatore verifica che le voci di costo relative agli oneri diversi di gestione e alle altre componenti negative costituiscano una plausibile componente residuale di costo.

L'indicatore è **calcolato** come rapporto percentuale tra i costi residuali di gestione e i costi totali.

Qualora i costi totali siano uguali a zero, l'indicatore non è **applicabile**.

All'indicatore "Incidenza dei costi residuali di gestione" viene associato un punteggio che varia su una scala da 1 a 10. Quando l'indicatore presenta un valore pari o inferiore alla corrispondente soglia minima di riferimento (**1,91%**), il punteggio assume valore 10; quando l'indicatore presenta un valore pari o superiore alla corrispondente soglia massima di riferimento (**3,02%**), il punteggio assume valore 1; quando l'indicatore presenta un valore compreso nell'intervallo tra la soglia minima e massima di riferimento, il punteggio è modulato¹² fra 1 e 10.



L'indicatore è **applicato** quando il relativo punteggio è non superiore a 5.

¹² Punteggio = $10 - 9 \times \frac{(\text{indicatore} - \text{soglia minima})}{(\text{soglia massima} - \text{soglia minima})}$



MARGINE OPERATIVO LORDO NEGATIVO

L'indicatore evidenzia situazioni di anomalia relative al margine operativo lordo.

Nel caso in cui detto margine sia negativo e il valore aggiunto sia positivo, l'indicatore è **applicato** e il relativo punteggio assume valore 1.

GESTIONE DEI BENI STRUMENTALI

INCIDENZA DEGLI AMMORTAMENTI

L'indicatore verifica la coerenza tra ammortamenti per beni mobili strumentali e relativo valore.

L'indicatore è **calcolato** come rapporto percentuale tra gli ammortamenti per beni mobili strumentali, al netto dei beni di costo unitario non superiore a 516,46 euro, e il valore dei beni strumentali mobili in proprietà, al netto dei beni di costo unitario non superiore a 516,46 euro, parametrato alla quota di mesi di attività nel corso del periodo di imposta (numero di mesi di attività nel corso del periodo di imposta/12).

Nel caso in cui il valore dell'indicatore sia pari o superiore al valore della soglia massima di riferimento (**25%**), l'indicatore è **applicato** e il relativo punteggio assume valore 1.

Qualora l'importo degli ammortamenti per beni mobili strumentali, al netto dei beni di costo unitario non superiore a 516,46 euro, sia positivo, il valore dei beni strumentali mobili in proprietà, al netto dei beni di costo unitario non superiore a 516,46 euro, sia pari a zero, l'indicatore è **applicato** e il relativo punteggio assume valore 1.

INCIDENZA DEI COSTI PER BENI MOBILI ACQUISITI IN DIPENDENZA DI CONTRATTI PER LOCAZIONE FINANZIARIA

L'indicatore verifica la coerenza tra canoni di leasing e valore dei relativi beni strumentali acquisiti in leasing.

L'indicatore è **calcolato** come rapporto percentuale tra i "Canoni per beni mobili acquisiti in dipendenza di contratti di locazione finanziaria, ad esclusione dei canoni di leasing fiscalmente deducibili oltre il periodo di durata del contratto", e il "Valore dei beni strumentali mobili relativo a beni acquisiti in dipendenza di contratti di locazione finanziaria", parametrato alla quota di mesi di attività nel corso del periodo di imposta (numero di mesi di attività nel corso del periodo di imposta/12).

Nel caso in cui il valore dell'indicatore sia pari o superiore al valore della soglia massima di riferimento (**55%**), l'indicatore è **applicato** e il relativo punteggio assume valore 1.

Qualora i "Canoni per beni mobili acquisiti in dipendenza di contratti di locazione finanziaria, ad esclusione dei canoni di leasing fiscalmente deducibili oltre il periodo di durata del contratto", siano positivi e il "Valore dei beni strumentali mobili relativo a beni acquisiti in dipendenza di contratti di locazione finanziaria" sia pari a zero, l'indicatore è **applicato** e il relativo punteggio assume valore 1.



REDDITIVITÀ

REDDITO OPERATIVO NEGATIVO

L'indicatore intercetta le situazioni in cui il reddito operativo è minore di zero.

Qualora si verifichi questa condizione e il margine operativo lordo sia positivo, l'indicatore è **applicato** e il relativo punteggio assume valore 1.

RISULTATO ORDINARIO NEGATIVO

L'indicatore intercetta le situazioni in cui il risultato ordinario è minore di zero.

Qualora si verifichi questa condizione, l'indicatore è **applicato** e il relativo punteggio assume valore 1.

REDDITO NEGATIVO PER PIÙ DI UN TRIENNIO

L'indicatore monitora situazioni di reddito¹³ negativo ripetute negli anni.

L'indicatore è **applicato** quando, prendendo a riferimento gli ultimi 8 periodi d'imposta, in almeno 4 annualità, anche non consecutive, è dichiarato reddito negativo.

Il punteggio è pari a:

- 5 se il reddito è negativo per 4 annualità;
- 4 se il reddito è negativo per 5 annualità;
- 3 se il reddito è negativo per 6 annualità;
- 2 se il reddito è negativo per 7 annualità;
- 1 se il reddito è negativo per 8 annualità.

GESTIONE EXTRA-CARATTERISTICA

INCIDENZA DEGLI ACCANTONAMENTI

L'indicatore verifica la plausibilità degli accantonamenti rispetto alla capacità dell'impresa di produrre reddito attraverso la propria gestione caratteristica.

L'indicatore è **calcolato** come rapporto percentuale tra gli "Accantonamenti" e il margine operativo lordo.

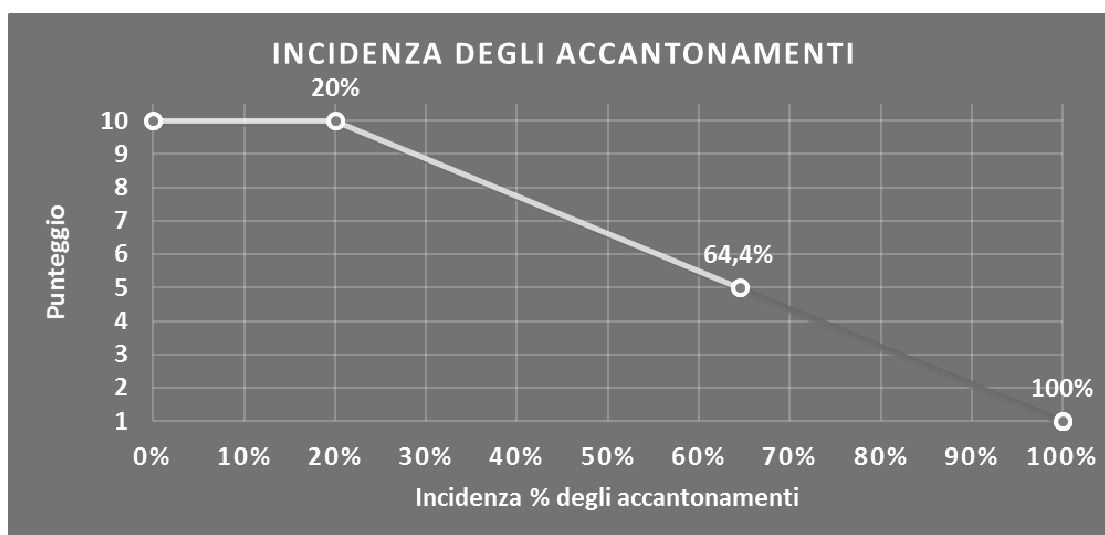
Qualora gli "Accantonamenti" siano uguali a zero, l'indicatore non è **applicabile**.

All'indicatore "Incidenza degli accantonamenti" viene associato un punteggio che varia su una scala da 1 a 10. Quando l'indicatore presenta un valore pari o inferiore alla

¹³ Per i periodi d'imposta fino al 2017 il reddito da prendere a riferimento è pari a: "Reddito d'impresa (o perdita)" + i compensi corrisposti ai soci per l'attività di amministratore relativi a società di persone, società ed enti soggetti all'IRES + gli "Utili spettanti agli associati in partecipazione con apporti di solo lavoro" + i beni distrutti o sottratti + le maggiorazioni delle quote di ammortamento e dei canoni di locazione finanziaria



corrispondente soglia minima di riferimento (**20%**), il punteggio assume valore 10; quando l'indicatore presenta un valore pari o superiore alla corrispondente soglia massima di riferimento (**100%**), il punteggio assume valore 1; quando l'indicatore presenta un valore compreso nell'intervallo tra la soglia minima e massima di riferimento, il punteggio è modulato¹⁴ fra 1 e 10.



L'indicatore è **applicato** quando il relativo punteggio è non superiore a 5.

Qualora il margine operativo lordo sia non positivo, l'indicatore è **applicato** ed assume punteggio pari ad 1.

INCIDENZA DEGLI ONERI FINANZIARI NETTI

L'indicatore valuta la plausibilità dell'indebitamento finanziario dell'impresa, permettendo di evidenziare eventuali squilibri tra gestione operativa e finanziaria.

L'indicatore è **calcolato** come rapporto percentuale tra gli oneri finanziari netti e il reddito operativo.

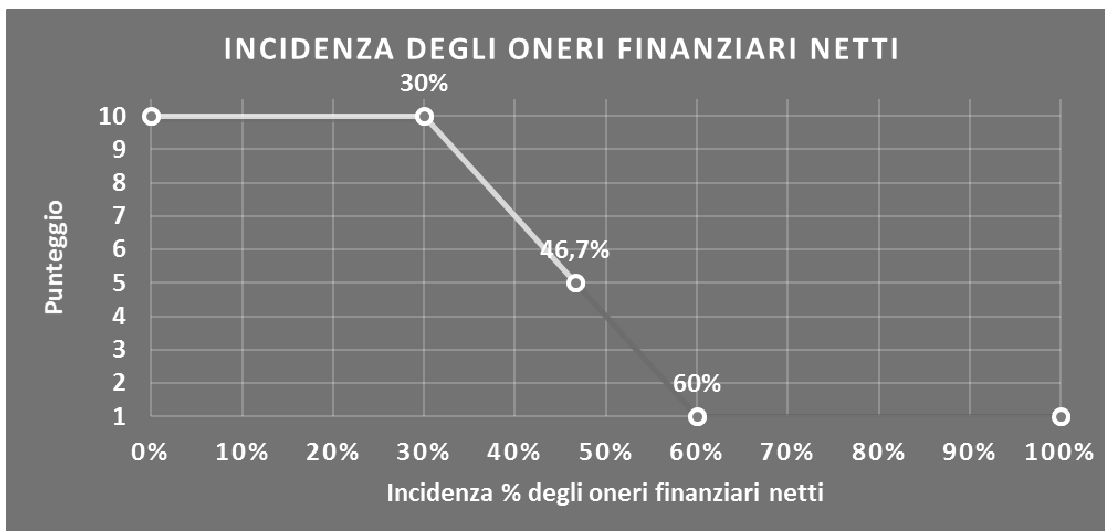
Qualora gli oneri finanziari netti siano uguali a zero, l'indicatore non è **applicabile**.

All'indicatore "Incidenza degli oneri finanziari netti" viene associato un punteggio che varia su una scala da 1 a 10. Quando l'indicatore presenta un valore pari o inferiore alla corrispondente soglia minima di riferimento (**30%**), il punteggio assume valore 10; quando l'indicatore presenta un valore pari o superiore alla corrispondente soglia massima di riferimento (**60%**), il punteggio assume valore 1; quando l'indicatore presenta un valore compreso nell'intervallo tra la soglia minima e massima di riferimento, il punteggio è modulato¹⁵ fra 1 e 10.

¹⁴ Punteggio = 10 - 9 × [(indicatore - soglia minima) / (soglia massima - soglia minima)]

¹⁵ Punteggio = 10 - 9 × [(indicatore - soglia minima) / (soglia massima - soglia minima)]





L'indicatore è **applicato** quando il relativo punteggio è non superiore a 5.

Qualora il reddito operativo sia non positivo, l'indicatore è **applicato** ed assume punteggio pari ad 1.

ATTIVITÀ NON INERENTI

Gli indicatori di questa tipologia individuano situazioni in cui il contribuente svolge in prevalenza attività economiche non rientranti nell'ambito di applicazione dell'ISA di riferimento.

Di seguito sono riportati gli indicatori elementari di anomalia relativi alle attività non inerenti.

PRODOTTI MERCEOLOGICI VENDUTI: LIBRI USATI DI QUALSIASI GENERE > 50% DEI RICAVI

Qualora il contribuente abbia indicato di derivare più del 50% dei ricavi da "Libri usati di qualsiasi genere", l'indicatore è **applicato** e il punteggio è pari a 1.

PRODOTTI MERCEOLOGICI VENDUTI: PERIODICI E RIVISTE > 50% DEI RICAVI

Qualora il contribuente abbia indicato di derivare più del 50% dei ricavi da "Periodici e riviste", l'indicatore è **applicato** e il punteggio è pari a 1.

PRODOTTI MERCEOLOGICI VENDUTI: DISCHI, MUSICASSETTE, VIDEOCASSETTE, COMPACT DISC, DVD > 50% DEI RICAVI

Qualora il contribuente abbia indicato di derivare più del 50% dei ricavi da "Dischi, musicassette, videocassette, compact disc, DVD", l'indicatore è **applicato** e il punteggio è pari a 1.



SERVIZI OFFERTI: RILEGATURA E/O BATTITURA TESI > 50% DEI RICAVI

Qualora il contribuente abbia indicato di derivare più del 50% dei ricavi da "Rilegatura e/o battitura tesi", l'indicatore è **applicato** e il punteggio è pari a 1.

SERVIZI OFFERTI: FOTOCOPIE > 50% DEI RICAVI

Qualora il contribuente abbia indicato di derivare più del 50% dei ricavi da "Fotocopie", l'indicatore è **applicato** e il punteggio è pari a 1.

TIPOLOGIA DI CLIENTELA: ESERCENTI ARTI E PROFESSIONI (ANCHE IN FORMA ASSOCIATA), SOCIETÀ E IMPRESE > 50% DEI RICAVI

Qualora il contribuente abbia indicato di derivare più del 50% dei ricavi da "Esercenti arti e professioni (anche in forma associata), società e imprese", l'indicatore è **applicato** e il punteggio è pari a 1.

TIPOLOGIA DI CLIENTELA: ENTI PUBBLICI E PRIVATI (SCUOLE, UNIVERSITÀ, BIBLIOTECHE) > 50% DEI RICAVI

Qualora il contribuente abbia indicato di derivare più del 50% dei ricavi da "Enti pubblici e privati (scuole, università, biblioteche)", l'indicatore è **applicato** e il punteggio è pari a 1.

ALTRI DATI: RICAVI DERIVANTI DA SERVIZI DI INTERNET POINT > 50% DEI RICAVI

Qualora il contribuente abbia indicato di derivare più del 50% dei ricavi da "Servizi di Internet point", l'indicatore è **applicato** e il punteggio è pari a 1.

ALTRI DATI: RICAVI DERIVANTI DA VENDITA/SOMMINISTRAZIONE DI BEVANDE E ALIMENTI > 50% DEI RICAVI

Qualora il contribuente abbia indicato di derivare più del 50% dei ricavi da "Vendita/somministrazione di bevande e alimenti", l'indicatore è **applicato** e il punteggio è pari a 1.



SUB ALLEGATI

SUB ALLEGATO 46.A - ASSEGNAZIONE AI MOB

In fase di applicazione, per l'assegnazione dei contribuenti ai MoB viene utilizzata una combinazione di due tecniche statistiche di tipo multivariato (analisi fattoriali e modelli di mistura finita) che utilizza le seguenti variabili:

Analisi fattoriale	Nome variabile	Descrizione variabile
Funzione informativa	MERCE_NARRATIVA_P	Prodotti merceologici venduti: Libri di narrativa
	MERCE_SAGGISTICA_P	Prodotti merceologici venduti: Libri di saggistica
	MERCE_LIBRO_INFANZIA_P	Prodotti merceologici venduti: Pubblicazioni per l'infanzia
	MERCE_LIBRO_SCUOLA_P	Prodotti merceologici venduti: Testi scolastici
	MERCE_CARTOLERIA_P	Prodotti merceologici venduti: Articoli di cartoleria, bollettari, manuali, modulistica e materiale per ufficio
	MERCE_TESTO_UNIV_P	Prodotti merceologici venduti: Testi universitari
	MERCE_MANUALE_P	Prodotti merceologici venduti: Manuali per uso professionale (tributario, informatica, ecc.)
	MERCE_LIBRO_SPECIALIST_P	Prodotti merceologici venduti: Pubblicazioni specialistiche (medicina, architettura, ingegneria, ecc.)
Canale integrato/ coordinato verticale	MODORG_FRANC_AFF_SN	Modalità organizzativa: In franchising o affiliato
	QCD_CST_GRUPACQ_F_EURO	Costi addebitati da gruppi di acquisto, franchisor, affilianti

Sulla base di tali variabili, il contribuente viene assegnato ad uno o più MoB attraverso l'attribuzione di una probabilità di appartenenza, come descritto nell'**Allegato 71**.

Le matrici ed i vettori per il calcolo delle probabilità di appartenenza ai MoB sono riportati nell'**Allegato 73**.



SUB ALLEGATO 46.B – FUNZIONE “RICAVI PER ADDETTO”

Di seguito viene riportato l'elenco delle variabili e dei coefficienti della funzione di regressione “Ricavi per addetto”, con la spiegazione dei coefficienti.

INPUT PRODUTTIVI	VARIABILI	COEFFICIENTE	INTERPRETAZIONE DEL COEFFICIENTE STIMATO
	Valore dei beni strumentali mobili in proprietà e in leasing	(*) 0,022281421723994	Un aumento dell'1% della variabile determina un aumento dello 0,02% del Ricavo stimato
	Ammortamenti per beni mobili strumentali	(*) 0,013508043774224	Un aumento dell'1% della variabile determina un aumento dello 0,01% del Ricavo stimato
	Spese per lavoro dipendente al netto dei compensi corrisposti ai soci per l'attività di amministratore	(*) 0,033444067255512	Un aumento dell'1% della variabile determina un aumento dello 0,03% del Ricavo stimato
	Costo del venduto e per la produzione di servizi	(*) 0,724792062173765	Un aumento dell'1% della variabile determina un aumento dello 0,73% del Ricavo stimato
VARIABILI STRUTTURALI	Totale spese per servizi	(*) 0,100479474218589	Un aumento dell'1% della variabile determina un aumento dello 0,10% del Ricavo stimato
	Quota giornate Apprendisti	-0,049312933417123	Un apprendista presenta una produttività inferiore del 4,93% in termini di Ricavo stimato
	Totale locali per la vendita e l'esposizione interna della merce	(**) 0,012232491065333	Un aumento dell'1% della variabile determina un aumento dello 0,01% del Ricavo stimato
	Altri dati: Ricavi derivanti da vendite in promozione/100	-0,028056214754279	Un aumento dell'1% della variabile determina una diminuzione dello 0,03% del Ricavo stimato
MODELLI DI BUSINESS (MoB)	Prodotti merceologici venduti: Libri usati di qualsiasi genere/100	0,106842827223091	Un aumento dell'1% della variabile determina un aumento dello 0,11% del Ricavo stimato
	Probabilità di appartenenza al MoB 1 - Librerie generalmente organizzate in franchising o affiliate	0,046077037626979	L'appartenenza al MoB determina un aumento del 4,61% del Ricavo stimato
	Probabilità di appartenenza al MoB 3 - Librerie con assortimento generalmente diversificato	0,025651572058094	L'appartenenza al MoB determina un aumento del 2,57% del Ricavo stimato
	Probabilità di appartenenza al MoB 4 - Librerie che trattano prevalentemente testi scolastici	0,027264270289478	L'appartenenza al MoB determina un aumento del 2,73% del Ricavo stimato
VARIABILI TERRITORIALI	Probabilità di appartenenza al MoB 5 - Librerie che trattano prevalentemente testi universitari, manuali per uso professionale (tributario, informatica, ecc.) e pubblicazioni specialistiche (medicina, architettura, ingegneria, ecc.)	0,032050671613434	L'appartenenza al MoB determina un aumento del 3,21% del Ricavo stimato
	Territorialità del livello del reddito medio imponibile ai fini dell'addizionale IRPEF, a livello comunale	0,118611067500194	La localizzazione nei comuni a più alto livello del reddito medio imponibile determina un aumento dell'11,86% del Ricavo stimato
MISURE DI CICLO DI SETTORE	Territorialità del livello delle quotazioni immobiliari definita su dati dell'Osservatorio sul Mercato Immobiliare (OMI), a livello comunale	0,170546074885763	La localizzazione nei comuni a più alto livello delle quotazioni immobiliari determina un aumento del 17,05% del Ricavo stimato
	Andamento dell'ammontare dei ricavi del settore e della territorialità del commercio a livello comunale	0,034125167227513	Una diminuzione dell'1% della variabile di ciclo economico 'Andamento dell'ammontare dei ricavi del settore e della Territorialità del commercio a livello comunale' determina una flessione dello 0,03% del Ricavo stimato
INTERCETTA	Valore dell'intercetta del modello di stima	1,07490060745155	
Coefficiente di rivalutazione individuale	Coefficiente di rivalutazione	1,009387438672198	
		Vedasi Allegato 72	

(*) Le variabili contabili (XC) sono utilizzate in stima come $LN[1 + XC/(N^{\circ} \text{addetti} \times 1.000)]$

(**) Le variabili numeriche (XN) sono utilizzate in stima come $LN[1 + XN/(N^{\circ} \text{addetti})]$

(***) La variabile relativa al numero degli addetti è utilizzata in stima come $LN(1 + N^{\circ} \text{addetti})$

(****) Ciascuna variabile (XS) del prodotto è utilizzata in stima come $LN(1 + XS)$

Le misure di ciclo settoriale relative al periodo d'imposta di applicazione saranno pubblicate con apposito Decreto ai sensi dell'art. 9-bis comma 2 del DL 50 del 24 aprile 2017 convertito nella Legge n. 96 del 21 giugno 2017.

SUB ALLEGATO 46.C - FUNZIONE "VALORE AGGIUNTO PER ADDETTO"

Di seguito viene riportato l'elenco delle variabili e dei coefficienti della funzione di regressione "Valore aggiunto per addetto", con la spiegazione dei coefficienti.

VARIABILI	COEFFICIENTE	INTERPRETAZIONE DEL COEFFICIENTE STIMATO
INPUT PRODUTTIVI	(*) 0,059116709509556	Un aumento dell'1% della variabile determina un aumento dello 0,06% del VA stimato
	(*) 0,072671989565807	Un aumento dell'1% della variabile determina un aumento dello 0,07% del VA stimato
	(*) -0,06648524919883	Un aumento dell'1% della variabile determina una diminuzione dello 0,07% del VA stimato
	(*) 0,263744430932956	Un aumento dell'1% della variabile determina un aumento dello 0,26% del VA stimato
		Un aumento dell'1% della variabile determina un aumento dello 0,19% del VA stimato
		Un aumento dell'1% della variabile determina un aumento dello 0,06% del VA stimato
	(*) 0,055132014510457	Un aumento dell'1% della variabile determina un aumento dello 0,06% del VA stimato
	(*) 0,294526898329914	Un aumento dell'1% della variabile determina un aumento dello 0,30% del VA stimato
	(*) 0,022709271057052	Un aumento dell'1% della variabile determina un aumento dello 0,02% del VA stimato
	(*) -0,057924894720108	La condizione di "Primo anno (vale 1 per il primo periodo d'imposta successivo all'inizio attività)" determina una diminuzione del 5,79% del VA stimato
VARIABILI STRUTTURALI	(**) 0,138503387637517	Un aumento dell'1% della variabile determina un aumento dello 0,14% del VA stimato
	0,165437689777091	Un aumento dell'1% della variabile determina un aumento dello 0,17% del VA stimato
	-0,092046772593004	Un aumento dell'1% della variabile determina una diminuzione dello 0,09% del VA stimato
	0,163951660268692	Un aumento dell'1% della variabile determina un aumento dello 0,16% del VA stimato
	0,172517874828381	Un aumento dell'1% della variabile determina un aumento dello 0,17% del VA stimato
	0,078969915013151	L'appartenenza al MoB determina aumento del 7,90% del VA stimato
	0,109451918735803	L'appartenenza al MoB determina aumento del 10,95% del VA stimato
	0,108403048091731	L'appartenenza al MoB determina aumento del 10,84% del VA stimato
	0,063216031592524	L'appartenenza al MoB determina aumento del 6,32% del VA stimato
	0,18189951273635	La localizzazione nei comuni a più alto livello del reddito medio imponibile determina un aumento del 18,19% del VA stimato
VARIABILI TERRITORIALI	0,275274032315907	La localizzazione nei comuni a più alto livello delle quotazioni immobiliari determina un aumento del 27,53% del VA stimato
	(***) -0,001932943126931	Un aumento dell'1% della variabile determina una diminuzione dello 0,002% del VA stimato
	0,430991562223596	
	1,033323562380616	
Coefficiente di rivalutazione		Vedasi Allegato 72

(*) Le variabili contabili (XC) sono utilizzate in stima come $LN[1+XC/(N^{\circ}addetti \times 1.000)]$.

(**) Le variabili numeriche (XN) sono utilizzate in stima come $LN[1+XN/(N^{\circ}addetti)]$.

(***) La variabile relativa al numero degli addetti è utilizzata in stima come $LN(1+N^{\circ}addetti)$.

(****) Ciascuna variabile (XS) del prodotto è utilizzata in stima come $LN(1+XS)$

SUB ALLEGATO 46.D – FORMULE DELLE VARIABILI E DEGLI INDICATORI

Di seguito sono riportate le formule delle variabili e degli indicatori economico-contabili utilizzati nell'ISA AM12U:

Addetti¹⁶ (ditte individuali) = Titolare + Numero dipendenti + Numero collaboratori coordinati e continuativi che prestano attività prevalentemente nell'impresa + Numero collaboratori dell'impresa familiare e coniuge dell'azienda coniugale + Numero familiari diversi che prestano attività nell'impresa + Numero associati in partecipazione

Addetti (società) = Numero dipendenti + Numero collaboratori coordinati e continuativi che prestano attività prevalentemente nell'impresa + Numero familiari diversi che prestano attività nell'impresa + Numero associati in partecipazione + Numero soci amministratori + Numero soci non amministratori + Numero amministratori non soci

Aggi derivanti dalla vendita di generi soggetti ad aggio o ricavo fisso = Ricavi derivanti dalla vendita di generi soggetti ad aggio o ricavo fisso - (Esistenze iniziali relative a prodotti soggetti ad aggio o ricavo fisso - Rimanenze finali relative a prodotti soggetti ad aggio o ricavo fisso + Costi per l'acquisto di prodotti soggetti ad aggio o ricavo fisso - Beni soggetti ad aggio o ricavo fisso distrutti o sottratti)¹⁷

Altri costi = Spese per acquisti di servizi - Compensi corrisposti ai soci per l'attività di amministratore (società ed enti soggetti all'IRRES) + Altri costi per servizi + Canoni per beni mobili acquisiti in dipendenza di contratti di locazione non finanziaria e di noleggio + Spese per lavoro dipendente e per altre prestazioni diverse da lavoro dipendente afferenti l'attività dell'impresa - Compensi corrisposti ai soci per l'attività di amministratore (società di persone) + Abbonamenti a riviste e giornali, acquisto di libri, spese per cancelleria, per omaggio a clienti ed articoli promozionali

Ammortamenti per beni mobili strumentali, al netto dei beni di costo unitario non superiore a 516,46 euro = Ammortamenti per beni mobili strumentali - Spese per l'acquisto di beni strumentali mobili di costo unitario non superiore a 516,46 euro

Andamento dell'ammontare dei ricavi del settore, distinto per Territorialità del commercio a livello comunale

Tale indicatore è differenziato per gruppo della Territorialità del commercio¹⁸ a livello comunale.

La variabile è la media, per tutte le unità locali compilate, dei singoli indicatori territoriali.

Un'unità locale è compilata se il comune dell'unità locale è compilato.

Coefficiente di servizio commerciale = (Numero addetti)/(Totale locali per la vendita e l'esposizione interna della merce)

Costi addebitati da gruppi di acquisto, franchisor, affilianti = (Altri dati: Costi e spese addebitati da gruppi di acquisto, unioni volontarie, consorzi, cooperative, affiliante, franchisor per voci diverse dall'acquisto delle merci) se Modalità organizzativa in franchising o affiliato è maggiore di zero; altrimenti assume valore pari a zero

Costi produttivi = Costo del venduto e per la produzione di servizi + Spese per acquisti di servizi - Compensi corrisposti ai soci per l'attività di amministratore (società ed enti soggetti all'IRRES) + Altri costi per servizi + Canoni per beni mobili acquisiti in dipendenza di contratti di locazione non finanziaria e di noleggio + Spese per lavoro dipendente e per altre prestazioni diverse da lavoro dipendente afferenti l'attività dell'impresa - Compensi corrisposti ai soci per l'attività di amministratore (società di persone) + Abbonamenti a riviste e giornali, acquisto di libri, spese per cancelleria, per omaggio a clienti ed articoli promozionali

Costi residuali di gestione = Oneri diversi di gestione ed altre componenti negative - Abbonamenti a riviste e giornali, acquisto di libri, spese per cancelleria, per omaggio a clienti ed articoli promozionali - Perdite su crediti - "Utili spettanti agli associati in partecipazione con apporti di solo lavoro" - Maggiorazioni fiscali - Componenti negativi derivanti da trasferimenti di azienda o di rami di azienda - Minusvalenze derivanti da operazioni di riconversione produttiva, ristrutturazione o ridimensionamento produttivo, espropri o nazionalizzazioni di beni, alienazione di beni non strumentali all'attività produttiva

Costi totali = Costi produttivi + Costo del venduto (relativo a prodotti soggetti ad aggio o ricavo fisso) + Oneri diversi di gestione ed altre componenti negative - Abbonamenti a riviste e giornali, acquisto di libri, spese per cancelleria, per omaggio a clienti ed articoli promozionali - Perdite su crediti - "Utili spettanti agli associati in partecipazione con apporti di solo lavoro" - Maggiorazioni fiscali - Componenti negativi derivanti da trasferimenti di azienda o di rami di azienda - Minusvalenze derivanti da operazioni di riconversione produttiva, ristrutturazione o ridimensionamento produttivo, espropri o nazionalizzazioni di beni, alienazione di beni non strumentali all'attività produttiva

¹⁶ Il titolare è pari a uno. Il numero collaboratori dell'impresa familiare e coniuge dell'azienda coniugale, il numero familiari diversi che prestano attività nell'impresa, il numero associati in partecipazione, il numero soci amministratori e il numero soci non amministratori sono pari alla relativa percentuale di lavoro prestato diviso 100. Il numero collaboratori coordinati e continuativi che prestano attività prevalentemente nell'impresa, il numero amministratori non soci e il titolare sono rideterminati in base alla durata dell'attività pari al numero di mesi di attività nel corso del periodo di imposta diviso 12.

Il numero addetti non può essere inferiore a ("Numero di mesi di attività nel corso del periodo di imposta" diviso 12).

¹⁷ Se è minore di zero, la variabile viene posta uguale a zero.

¹⁸ I criteri e le conclusioni dello studio sono riportati nell'apposito Decreto Ministeriale.



Costo del venduto e per la produzione di servizi¹⁹ = [Esistenze iniziali relative a merci, prodotti finiti, materie prime e sussidiarie, semilavorati e ai servizi non di durata ultrannuale (escluse quelle relative a prodotti soggetti ad aggio o ricavo fisso) + Costi per l'acquisto di materie prime, sussidiarie, semilavorati e merci (esclusi quelli relativi a prodotti soggetti ad aggio o ricavo fisso) e per la produzione di servizi - Beni distrutti o sottratti relativi a materie prime, sussidiarie, semilavorati, merci e prodotti finiti (esclusi quelli soggetti ad aggio o ricavo fisso)] + (Esistenze iniziali relative ad opere, forniture e servizi di durata ultrannuale di cui all'art. 93, comma 5, del TUIR - Beni distrutti o sottratti relativi ad opere, forniture e servizi di durata ultrannuale di cui all'art. 93, comma 5, del TUIR) - Rimanenze finali

Costo del venduto (relativo a prodotti soggetti ad aggio o ricavo fisso) = (Esistenze iniziali relative a prodotti soggetti ad aggio o ricavo fisso - Rimanenze finali relative a prodotti soggetti ad aggio o ricavo fisso + Costi per l'acquisto di prodotti soggetti ad aggio o ricavo fisso - Beni distrutti o sottratti ad aggio o ricavo fisso)

Decumulo delle scorte²⁰ = $\frac{((\text{Esistenze iniziali} - \text{Rimanenze finali}) / (\text{Costi per l'acquisto di materie prime, sussidiarie, semilavorati e merci (esclusi quelli relativi a prodotti soggetti ad aggio o ricavo fisso) e per la produzione di servizi relativi al periodo di imposta (t-1) + \text{Costi per l'acquisto di materie prime, sussidiarie, semilavorati e merci (esclusi quelli relativi a prodotti soggetti ad aggio o ricavo fisso) e per la produzione di servizi relativi al periodo di imposta (t-2)})) / 2}$

Dipendenti a tempo parziale e apprendisti = Dipendenti a tempo parziale, assunti con contratto di lavoro intermittente, di lavoro ripartito, con contratto di inserimento, a termine, lavoratori a domicilio, personale con contratto di somministrazione di lavoro + Apprendisti

Durata delle scorte²¹ = $\frac{(((\text{Esistenze iniziali} + \text{Rimanenze finali}) / 2) \times 365) / (\text{Costo del venduto e per la produzione di servizi})}$

Esistenze iniziali = Esistenze iniziali relative a merci, prodotti finiti, materie prime e sussidiarie, semilavorati e ai servizi non di durata ultrannuale (escluse quelle relative a prodotti soggetti ad aggio o ricavo fisso) + Esistenze iniziali relative ad opere, forniture e servizi di durata ultrannuale di cui all'art. 93, comma 5, del TUIR

Giornate retribuite dichiarate ai fini UNIAMENS-INPS = Numero giorni retribuiti nella qualifica. Il calcolo viene dapprima effettuato per ogni dipendente dell'azienda utilizzando un limite massimo di 312 giornate retribuite. Successivamente si calcola il numero complessivo di giornate retribuite per ciascuna azienda sommando le giornate retribuite di tutti i relativi dipendenti. Il calcolo viene effettuato escludendo i lavoratori con codice qualifica 'Z' ("lavoratori esclusi da contribuzione INPS previdenziale ed assistenziale, OTD o OTI dipendente di azienda agricola in genere ovvero OTD dipendente da cooperativa Legge 240/84") e i lavoratori con codice qualifica '4' o '5' afferenti agli apprendisti

Giornate retribuite dichiarate nel modello CU = (Numero di giorni per i quali spettano le detrazioni di lavoro dipendente) \times 312/365. Il calcolo viene dapprima effettuato per ogni dipendente del sostituto d'imposta imponendo un limite massimo di 312 giornate retribuite. Successivamente si calcola il numero complessivo di giornate retribuite per ciascun sostituto di imposta sommando le giornate retribuite di tutti i relativi dipendenti. Il calcolo viene effettuato solo per i sostituti d'imposta che non hanno compilato la Sezione 3 "INPS Gestione separata parasubordinati" del modello CU ovvero quelli che non hanno dichiarato collaboratori coordinati e continuativi

Margine operativo lordo = Valore aggiunto - (Spese per lavoro dipendente e per altre prestazioni diverse da lavoro dipendente afferenti l'attività dell'impresa - Compensi corrisposti ai soci per l'attività di amministratore (società di persone))

Numero dipendenti = (Numero delle giornate retribuite - Numero delle giornate di sospensione, C.I.G. e simili del personale dipendente) diviso 312

Oneri finanziari netti = Interessi e altri oneri finanziari - Risultato della gestione finanziaria

Quota dei Collaboratori familiari e dei Soci, escluso il primo, e/o associati = $\frac{[\text{Numero collaboratori dell'impresa familiare e coniuge dell'azienda coniugale} + \text{Numero familiari diversi che prestano attività nell'impresa} + \text{Numero associati in partecipazione} + (\text{Numero soci amministratori escluso il primo socio} + \text{Numero soci non amministratori})^{22}]}{(\text{Numero addetti})}$

Quota giornate Apprendisti = $\frac{(\text{Numero giornate retribuite apprendisti})}{(\text{Numero addetti} \times 312)}$


Reddito = Risultato ordinario + Altri proventi considerati ricavi di cui alla lettera f) dell'art. 85, comma 1, del TUIR + Altri proventi e componenti positivi - Oneri diversi di gestione ed altre componenti negative di cui componenti negativi derivanti da trasferimenti di azienda o di rami di azienda - Oneri diversi di gestione ed altre componenti negative di cui minusvalenze derivanti da operazioni di

¹⁹Ad esclusione dell'utilizzo nell'ambito dell'indicatore elementare di anomalia "Costo del venduto e per la produzione di servizi negativo o nullo", se la variabile è minore di zero, viene posta uguale a zero.

²⁰Quando il denominatore dell'indicatore "Decumulo delle scorte" è nullo, l'indicatore **non è applicato**.

²¹Quando la variabile "Costo del venduto e per la produzione di servizi" è non positiva, l'indicatore di "Durata delle scorte" **non è applicato**.

²²Il primo socio è rideterminato in base alla durata dell'attività pari al numero di mesi di attività nel corso del periodo d'imposta diviso 12. La somma del numero soci non può essere inferiore a ("Numero di mesi di attività nel corso del periodo d'imposta" diviso 12).



riconversione produttiva, ristrutturazione o ridimensionamento produttivo, espropri o nazionalizzazioni di beni, alienazione di beni non strumentali all'attività produttiva

Reddito operativo = Margine operativo lordo - Ammortamenti - Accantonamenti

Ricavi = Ricavi di cui ai commi 1 (lett. a) e b)) e 2 dell'art. 85 del TUIR (esclusi aggi o ricavi fissi) + (Altri proventi considerati ricavi - Altri proventi considerati ricavi di cui alla lettera f) dell'art. 85, comma 1, del TUIR) + (Rimanenze finali relative ad opere, forniture e servizi di durata ultrannuale - Rimanenze finali relative ad opere, forniture e servizi di durata ultrannuale di cui all'art. 93, comma 5, del TUIR) - (Esistenze iniziali relative ad opere, forniture e servizi di durata ultrannuale - Esistenze iniziali relative ad opere, forniture e servizi di durata ultrannuale di cui all'art. 93, comma 5, del TUIR) + Ulteriori componenti positivi per migliorare il profilo di affidabilità

Rimanenze finali = Rimanenze finali relative a merci, prodotti finiti, materie prime e sussidiarie, semilavorati e ai servizi non di durata ultrannuale (escluse quelle relative a prodotti soggetti ad aggio o ricavo fisso) + Rimanenze finali relative ad opere, forniture e servizi di durata ultrannuale di cui all'art. 93, comma 5, del TUIR

Risultato ordinario = Reddito operativo + Risultato della gestione finanziaria - Interessi e altri oneri finanziari + Incrementi di immobilizzazioni per lavori interni

Territorialità del livello delle quotazioni immobiliari definita su dati dell'Osservatorio sul Mercato Immobiliare (OMI) riferiti all'anno 2016²³

La territorialità del livello delle quotazioni immobiliari differenzia il territorio nazionale sulla base dei valori di mercato degli immobili per comune.

La variabile è la media, per tutte le unità locali compilate, dei singoli indicatori territoriali.

Una unità locale è compilata se il comune dell'unità locale è compilato.

Territorialità del livello del reddito medio imponibile ai fini dell'addizionale Irpef definita su dati del Dipartimento delle Finanze riferiti ai periodi d'imposta 2014 e 2015²⁴

La territorialità del livello del reddito differenzia il territorio nazionale sulla base del livello del reddito per comune.

La variabile è la media, per tutte le unità locali compilate, dei singoli indicatori territoriali.

Una unità locale è compilata se il comune dell'unità locale è compilato.

Totale locali per la vendita e l'esposizione interna della merce²⁵ = Somma dei metri quadri dei locali per la vendita e l'esposizione interna della merce per tutte le unità locali

Totale spese per servizi = Spese per acquisti di servizi - Compensi corrisposti ai soci per l'attività di amministratore (società ed enti soggetti all'IRES) + Altri costi per servizi + Canoni per beni mobili acquisiti in dipendenza di contratti di locazione non finanziaria e di noleggio + Abbonamenti a riviste e giornali, acquisto di libri, spese per cancelleria, per omaggio a clienti ed articoli promozionali

Valore aggiunto = Ricavi + Aggì derivanti dalla vendita di generi soggetti ad aggio o ricavo fisso - [(Costo del venduto e per la produzione di servizi) + (Spese per acquisti di servizi - Compensi corrisposti ai soci per l'attività di amministratore (società ed enti soggetti all'IRES)) + Altri costi per servizi + Costo per il godimento di beni di terzi (canoni di locazione finanziaria e non finanziaria, di noleggio, ecc.) + (Oneri diversi di gestione ed altre componenti negative - "Utili spettanti agli associati in partecipazione con apporti di solo lavoro" - maggiorazioni fiscali - componenti negativi derivanti da trasferimenti di azienda o di rami di azienda - minusvalenze derivanti da operazioni di riconversione produttiva, ristrutturazione o ridimensionamento produttivo, espropri o nazionalizzazioni di beni, alienazione di beni non strumentali all'attività produttiva)]

Valore dei beni strumentali mobili in proprietà e in leasing²⁶ = Valore dei beni strumentali - Valore relativo a beni acquisiti in dipendenza di contratti di locazione non finanziaria

Valore dei beni strumentali mobili in proprietà, al netto dei beni di costo unitario non superiore a 516,46 euro = Valore dei beni strumentali - Valore relativo a beni acquisiti in dipendenza di contratti di locazione non finanziaria - Valore relativo a beni acquisiti in dipendenza di contratti di locazione finanziaria - Spese per l'acquisto di beni strumentali mobili di costo unitario non superiore a 516,46 euro.

²³ I criteri e le conclusioni dello studio sono riportati nell'apposito Decreto Ministeriale.

²⁴ I criteri e le conclusioni dello studio sono riportati nell'apposito Decreto Ministeriale.

²⁵ La variabile è rideterminata in base alla durata dell'attività pari al numero di mesi di attività nel corso del periodo di imposta diviso 12.

²⁶ La variabile è rideterminata in base alla durata dell'attività pari al numero di mesi di attività nel corso del periodo di imposta diviso 12.



SUB ALLEGATO 46.E – NEUTRALIZZAZIONE DEGLI AGGI O RICAVI FISSI

Le variabili utilizzate nelle stime econometriche dei Ricavi per addetto e del Valore Aggiunto per addetto, presenti nei quadri del personale e degli elementi contabili, annotate nel modello in maniera indistinta, vengono neutralizzate per tener conto della componente relativa all'attività di vendita di generi soggetti ad aggio o ricavo fisso.

La neutralizzazione viene applicata alle seguenti variabili:

- Personale addetto all'attività²⁷, annotato nel modello in maniera indistinta:
 - Numero giornate retribuite "Dipendenti a tempo pieno";
 - Numero giornate retribuite "Dipendenti a tempo parziale, assunti con contratto di lavoro intermittente, di lavoro ripartito, con contratto di inserimento, a termine, lavoranti a domicilio, personale con contratto di somministrazione di lavoro";
 - Numero giornate retribuite "Apprendisti";
 - Numero "Collaboratori coordinati e continuativi che prestano attività prevalentemente nell'impresa";
 - Percentuale di lavoro prestato da "Collaboratori dell'impresa familiare e coniuge dell'azienda coniugale";
 - Percentuale di lavoro prestato da "Familiari diversi da quelli di cui al rigo precedente che prestano attività nell'impresa";
 - Percentuale di lavoro prestato da "Associati in partecipazione";
 - Percentuale di lavoro prestato da "Soci amministratori";
 - Percentuale di lavoro prestato da "Soci non amministratori";
 - Numero "Amministratori non soci";
 - Numero "Giornate di sospensione, C.I.G. e simili del personale dipendente".
- Elementi contabili, annotati nel modello in maniera indistinta:
 - Spese per acquisti di servizi;
 - Compensi corrisposti ai soci per l'attività di amministratore (società ed enti soggetti all'Ires);
 - Altri costi per servizi;
 - Costo per il godimento di beni di terzi (canoni di locazione finanziaria e non finanziaria, di noleggio, ecc.);
 - Canoni relativi a beni immobili;
 - Canoni per beni mobili acquisiti in dipendenza di contratti di locazione non finanziaria e di noleggio;
 - Canoni per beni mobili acquisiti in dipendenza di contratti di locazione finanziaria (ad esclusione dei canoni di leasing fiscalmente deducibili oltre il periodo di durata del contratto);
 - Canoni di leasing fiscalmente deducibili oltre il periodo di durata del contratto;
 - Spese per lavoro dipendente e per altre prestazioni diverse da lavoro dipendente afferenti l'attività dell'impresa;
 - Spese per prestazioni rese da professionisti esterni;
 - Compensi corrisposti ai soci per l'attività di amministratore (società di persone);
 - Ammortamenti per beni mobili strumentali;
 - Oneri diversi di gestione ed altre componenti negative;
 - Abbonamenti a riviste e giornali, acquisto di libri, spese per cancelleria, per omaggio a clienti ed articoli promozionali;
 - Utili spettanti agli associati in partecipazione con apporti di solo lavoro;
 - Valore dei beni strumentali;
 - Valore dei beni strumentali, di cui valore relativo a beni acquisiti in dipendenza di contratti di locazione non finanziaria.

Il Ricavo per addetto e il Valore Aggiunto per addetto sono calcolati sulla base delle variabili neutralizzate.

La neutralizzazione viene effettuata, per ogni singolo soggetto, in base al **coefficiente di scorporo**, calcolato come il minor valore tra

²⁷ Nel caso di variabili aggregate viene scorporato l'aggregato e non la singola variabile.



Aggi derivanti dalla vendita di generi soggetti ad aggio o ricavo fisso

Margine lordo complessivo aziendale calcolato

e

Aggi derivanti dalla vendita di generi soggetti ad aggio o ricavo fisso

Altri costi ²⁸

dove il **Margine lordo complessivo aziendale calcolato** è pari a: Aggi derivanti dalla vendita di generi soggetti ad aggio o ricavo fisso + (Costo del venduto e per la produzione di servizi) × **Indice di margine medio**.

Per l'ISA in oggetto l'**Indice di margine medio** è stato individuato sulla platea dei contribuenti utilizzati nell'analisi, distintamente per MoB, come rapporto tra l'ammontare complessivo del Margine lordo (Ricavi - Costo del venduto e per la produzione di servizi) e l'ammontare complessivo del Costo del venduto e per la produzione di servizi.

In applicazione, per ogni singolo soggetto, il valore dell'**Indice di margine medio**, da utilizzare per il calcolo del coefficiente di scorporo, è ottenuto ponderando i valori di riferimento individuati per MoB con le relative probabilità di appartenenza, come di seguito riportato.

MoB	Indice di margine medio
1	0,4569
2	0,4638
3	0,3723
4	0,273
5	0,3257

La neutralizzazione non viene effettuata nei seguenti casi:

- Costo del venduto e per la produzione di servizi inferiore o uguale a zero;
- Ricavi derivanti dalla vendita di generi soggetti ad aggio o ricavo fisso inferiori o uguali al Costo del venduto relativo alla vendita di generi soggetti ad aggio o ricavo fisso.

²⁸ Se **Altri costi** è uguale a zero allora tale rapporto è posto pari a 1.




ALLEGATO 47

NOTA TECNICA E METODOLOGICA

INDICE SINTETICO DI AFFIDABILITÀ FISCALE

AM15A

COMMERCIO AL DETTAGLIO E RIPARAZIONE DI OROLOGI E GIOIELLI



APPLICAZIONE DELL'ISA

L'indice sintetico di affidabilità fiscale (ISA) esprime un giudizio di sintesi sull'affidabilità dei comportamenti fiscali del soggetto.

L'ISA è calcolato come media aritmetica di un insieme d'indicatori elementari e rappresenta il posizionamento del contribuente rispetto a tali indicatori attribuendo al soggetto un valore di sintesi, in scala da 1 a 10, dei singoli indicatori elementari: più basso sarà il valore dell'indice, minore sarà l'affidabilità fiscale del soggetto, più alto sarà il valore, più alta sarà l'attendibilità fiscale del soggetto.

I contribuenti interessati possono indicare ulteriori componenti positivi non risultanti dalle scritture contabili, che concorrono al calcolo degli indicatori elementari, per migliorare il proprio profilo di affidabilità fiscale.

Le attività economiche oggetto dell'indice sintetico di affidabilità fiscale AM15A sono quelle relative ai seguenti codici ATECO 2007:

- 47.77.00 - Commercio al dettaglio di orologi, articoli di gioielleria e argenteria
- 95.25.00 - Riparazione di orologi e di gioielli

I criteri generali seguiti per la costruzione dell'indice sintetico di affidabilità fiscale AM15A sono riportati nell'**Allegato 71**.

Di seguito sono rappresentate le modalità di calcolo dell'indice sintetico di affidabilità fiscale AM15A per l'applicazione al singolo contribuente dal periodo di imposta 2018.



MODELLI DI BUSINESS

Ai fini della definizione degli indicatori elementari, i contribuenti interessati all'applicazione dell'ISA AM15A sono classificati in gruppi omogenei che presentano al loro interno caratteristiche il più possibile simili in termini di modalità di operare sul mercato in base al "Modello di Business" (MoB) adottato.

I modelli di business rappresentano la struttura della catena del valore alla base del processo di produzione del bene o del servizio e sono espressione delle differenze fondamentali che derivano dalle diverse combinazioni delle funzioni operative di impresa (produzione, logistica, commerciale).

Per l'ISA AM15A i MoB individuati sono i seguenti (la numerosità indicata è riferita alla base dati di costruzione, p.i. 2015):

- **MoB 1 - Punti vendita con assortimento generalmente ampio** (Numerosità: 5.901). L'assortimento è composto in genere da: orologi di fascia economica (fino a 500 euro), oggettistica in argento (cornici, vasellame, soprammobili, ecc.), monili in argento, gioielleria realizzata con metalli preziosi e recante pietre preziose, oreficeria a peso e a cartellino, monili in materiale non prezioso, oggettistica costituita in tutto o in parte in materiale prezioso, orologi di fascia media (oltre 500 e fino a 3.000 euro);
- **MoB 2 - Punti vendita con offerta costituita generalmente da articoli di oreficeria** (Numerosità: 2.162). L'assortimento comprende in genere oreficeria a peso e a cartellino;
- **MoB 3 - Punti vendita con offerta costituita generalmente da orologi di fascia economica** (Numerosità: 1.166);
- **MoB 4 - Punti vendita con offerta costituita generalmente da articoli di argenteria** (Numerosità: 2.020). L'assortimento comprende in genere oggettistica in argento (cornici, vasellame, soprammobili, ecc.), monili in argento e oggettistica costituita in tutto o in parte in materiale prezioso;
- **MoB 5 - Punti vendita che offrono generalmente il servizio di riparazione e restauro** (Numerosità: 1.240). Le imprese appartenenti a questo modello di business offrono in genere i servizi di riparazione e restauro di orologi, gioielli e oreficeria (anche se effettuati da terzi); nella maggior parte dei casi presentano locali destinati a laboratori;
- **MoB 6 - Punti vendita con offerta costituita generalmente da articoli di gioielleria realizzata con metalli preziosi e recante pietre preziose** (Numerosità: 519). L'assortimento comprende in genere oreficeria a peso e a cartellino;
- **MoB 7 - Punti vendita con offerta prevalente di orologi di gamma medio-alta** (Numerosità: 282). L'assortimento è composto prevalentemente da orologi di alta gamma (oltre 3.000 e fino a 8.000 euro), orologi di fascia media (oltre 500 e fino a 3.000 euro) ed orologi di altissima gamma (oltre 8.000 euro);



- **MoB 8 - Punti vendita organizzati generalmente in franchising/affiliati/associati a gruppi d'acquisto, unioni volontarie, consorzi, cooperative** (Numerosità: 129). L'assortimento è composto in genere da: oreficeria a peso e a cartellino, orologi di fascia economica (fino a 500 euro), gioielleria realizzata con metalli preziosi e recante pietre preziose, monili in argento, oggettistica in argento (cornici, vasellame, soprammobili, ecc.), monili in materiale non prezioso, oreficeria e gioielleria di propria produzione realizzata con metalli o altri materiali preziosi.

Per la descrizione degli elementi che permettono l'assegnazione del contribuente ai MoB si rimanda al **Sub Allegato 47.A**.



INDICATORI ELEMENTARI

Gli indicatori elementari utilizzati ai fini del calcolo dell'indice sintetico di affidabilità fiscale per l'ISA AM15A sono differenziati **in due gruppi**:

1. **Indicatori elementari di affidabilità.** Tali indicatori individuano l'attendibilità di relazioni e rapporti tra grandezze di natura contabile e strutturale, tipici del settore e/o del modello organizzativo di riferimento, all'interno di specifici intervalli di valori su una scala da 1 a 10.

A questo gruppo appartengono gli indicatori elementari:

- Ricavi per addetto;
- Valore aggiunto per addetto;
- Reddito per addetto;
- Durata e decumulo delle scorte.

2. **Indicatori elementari di anomalia.** Tali indicatori segnalano la presenza di profili contabili e/o gestionali atipici rispetto al settore e/o al modello organizzativo di riferimento o evidenziano incongruenze riconducibili ad ingiustificati disallineamenti tra le informazioni dichiarate nei modelli di rilevazione dei dati per l'applicazione degli ISA, ovvero tra queste e le informazioni presenti nei modelli dichiarativi e/o in altre banche dati, con riferimento a diverse annualità d'imposta. Gli indicatori partecipano al calcolo dell'indice sintetico di affidabilità fiscale soltanto quando l'anomalia è presente; trattandosi di indicatori riferibili unicamente ad anomalie, il relativo punteggio di affidabilità fiscale viene misurato o con una scala da 1 a 5 o con il valore 1 che evidenzia la presenza di una grave anomalia.

A questo gruppo appartengono gli indicatori elementari suddivisi nelle successive 5 sezioni:

Gestione caratteristica:

- Costo del venduto e per la produzione di servizi negativo o nullo;
- Costo del venduto (relativo a prodotti soggetti ad aggio o ricavo fisso) negativo;
- Corrispondenza delle esistenze di prodotti finiti, materie prime e merci con le relative rimanenze;
- Corrispondenza delle esistenze di opere e servizi di durata ultrannuale con le relative rimanenze;
- Corrispondenza delle esistenze di opere e servizi di durata ultrannuale di cui all'art. 93 comma 5 del TUIR con le relative rimanenze;
- Corrispondenza delle esistenze di prodotti soggetti ad aggio o ricavo fisso con le relative rimanenze;
- Valorizzazione delle rimanenze finali o esistenze iniziali relative ad opere, forniture e servizi di durata ultrannuale di cui all'art. 93 comma 5 del TUIR;



- Corrispondenza delle giornate retribuite con il modello CU e i dati INPS;
- Copertura delle spese per dipendente;
- Analisi dell'apporto di lavoro delle figure non dipendenti;
- Assenza del numero di associati in partecipazione in presenza dei relativi utili;
- Incidenza dei costi residuali di gestione;
- Margine operativo lordo negativo;

Gestione dei beni strumentali:

- Incidenza degli ammortamenti;
- Incidenza dei costi per beni mobili acquisiti in dipendenza di contratti per locazione finanziaria;
- Assenza del valore dei beni strumentali;

Redditività:

- Reddito operativo negativo;
- Risultato ordinario negativo;
- Reddito negativo per più di un triennio;

Gestione extra-caratteristica:

- Incidenza degli accantonamenti;
- Incidenza degli oneri finanziari netti;

Attività non inerenti:

- Tipologia dell'offerta: Monili in materiale non prezioso > 50% dei ricavi;
- Tipologia dell'offerta: Oggettistica in materiale non prezioso (cristalleria, vetreria, posateria, ceramiche, porcellane, ecc.) > 50% dei ricavi;
- Tipologia dell'offerta: Oreficeria e gioielleria di propria produzione realizzata con metalli o altri materiali preziosi > 50% dei ricavi;
- Tipologia dell'offerta: Monili di propria produzione realizzati con metalli o altri materiali non preziosi > 50% dei ricavi.

Le formule delle variabili e degli indicatori sono riportate nel **Sub Allegato 47.D**.



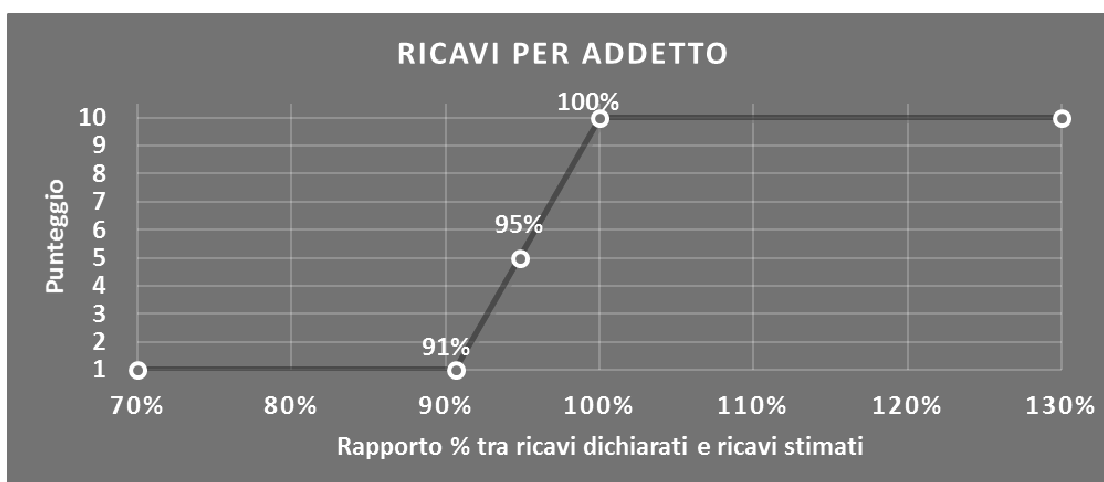
INDICATORI ELEMENTARI DI AFFIDABILITÀ

RICAVI PER ADDETTO

L'indicatore misura l'affidabilità dell'ammontare di ricavi che un'impresa consegue attraverso il processo produttivo con riferimento al contributo di ciascun addetto.

L'indicatore è calcolato come rapporto tra i ricavi dichiarati per addetto e i ricavi per addetto stimati.

A tale indicatore viene associato un punteggio che varia su una scala da 1 a 10. Quando i ricavi dichiarati sono maggiori o uguali rispetto a quelli stimati, ovvero il rapporto tra i ricavi dichiarati e i ricavi stimati presenta un valore pari o superiore ad 1, il punteggio assume valore 10; quando il citato rapporto presenta un valore pari o inferiore alla corrispondente soglia minima di riferimento¹, il punteggio assume valore 1; quando tale rapporto presenta un valore compreso nell'intervallo tra la soglia minima e massima di riferimento, il punteggio è modulato² fra 1 e 10. Nel seguente grafico, per semplicità di rappresentazione, i valori sono rappresentati in forma percentuale approssimata all'intero.



I ricavi stimati sono determinati sulla base di una funzione di regressione dei "Ricavi per addetto" i cui coefficienti e la relativa interpretazione sono riportati nel **Sub Allegato 47.B**.

La stima dei "Ricavi per addetto" è personalizzata per singolo contribuente sulla base di uno specifico "coefficiente individuale", che misura le differenze nella produttività delle imprese (ad esempio, dovute a diverse abilità manageriali, potere di mercato, ecc.) e che risulta calcolato sulla base dei dati delle otto annualità di imposta precedenti relativi al medesimo contribuente. I criteri per la determinazione del coefficiente individuale sono riportati nell'**Allegato 72**.

¹ La soglia minima di riferimento è pari a $\exp(-0,09828)$, ovvero l'esponenziale dell'errore standard (sigma), con segno negativo, dei residui della funzione di stima dei ricavi per addetto.

² $\text{Punteggio} = 1 + 9 \times \frac{[\text{indicatore} - \exp(-\text{sigma})]}{[1 - \exp(-\text{sigma})]}$

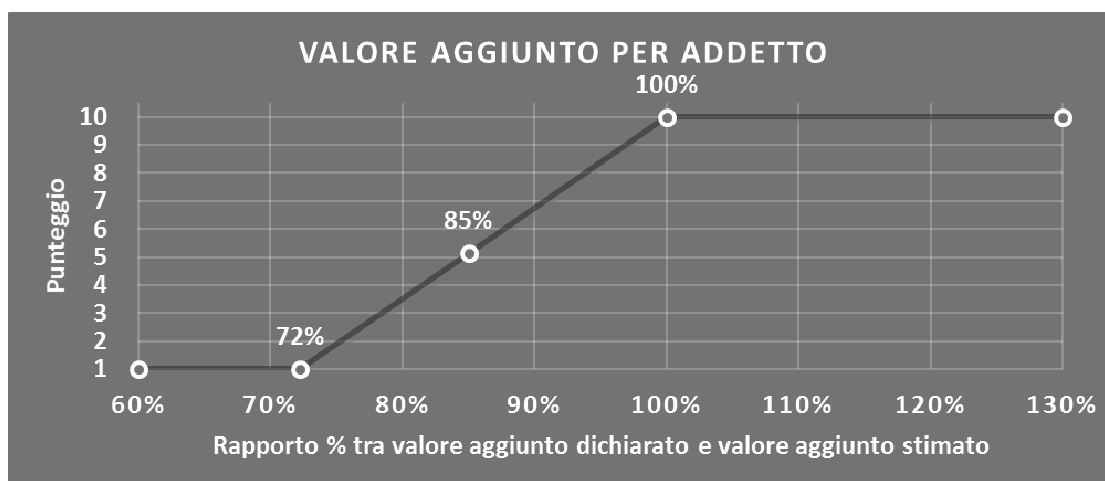


VALORE AGGIUNTO PER ADDETTO

L'indicatore misura l'affidabilità del valore aggiunto creato con riferimento al contributo di ciascun addetto.

L'indicatore è calcolato come rapporto tra il valore aggiunto dichiarato per addetto e il valore aggiunto per addetto stimato.

A tale indicatore viene associato un punteggio che varia su una scala da 1 a 10. Quando il valore aggiunto dichiarato è maggiore o uguale rispetto a quello stimato, ovvero il rapporto tra il valore aggiunto dichiarato e il valore aggiunto stimato presenta un valore pari o superiore ad 1, il punteggio assume valore 10; quando il citato rapporto presenta un valore pari o inferiore alla corrispondente soglia minima di riferimento³, il punteggio assume valore 1; quando tale rapporto presenta un valore compreso nell'intervallo tra la soglia minima e massima di riferimento, il punteggio è modulato⁴ fra 1 e 10. Nel seguente grafico, per semplicità di rappresentazione, i valori sono rappresentati in forma percentuale approssimata all'intero.



Il valore aggiunto stimato è determinato sulla base di una funzione di regressione del "Valore aggiunto per addetto" i cui coefficienti e la relativa interpretazione sono riportati nel **Sub Allegato 47.C**.

La stima del "Valore aggiunto per addetto" è personalizzata per singolo contribuente sulla base di uno specifico "coefficiente individuale", che misura le differenze nella produttività delle imprese (ad esempio, dovute a diverse abilità manageriali, potere di mercato, ecc.) e che risulta calcolato sulla base dei dati delle otto annualità di imposta precedenti relativi al medesimo contribuente. I criteri per la determinazione del coefficiente individuale sono riportati nell'**Allegato 72**.

³ La soglia minima di riferimento è pari a $\exp(-0,32481)$, ovvero l'esponenziale dell'errore standard (sigma), con segno negativo, dei residui della funzione di stima del valore aggiunto per addetto.

⁴ $\text{Punteggio} = 1 + 9 \times \frac{[\text{indicatore} - \exp(-\text{sigma})]}{[1 - \exp(-\text{sigma})]}$

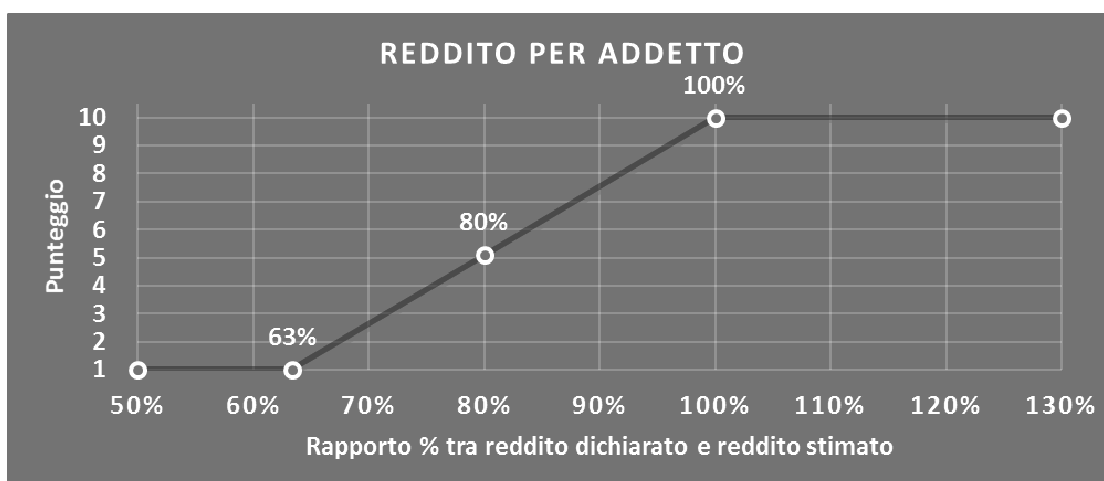


REDDITO PER ADDETTO

L'indicatore misura l'affidabilità del reddito che un'impresa realizza in un determinato periodo di tempo con riferimento al contributo di ciascun addetto.

L'indicatore è calcolato come rapporto tra il reddito dichiarato per addetto e il reddito per addetto stimato.

A tale indicatore viene associato un punteggio che varia su una scala da 1 a 10. Quando il reddito dichiarato è maggiore o uguale rispetto a quello stimato ovvero il rapporto tra reddito dichiarato e reddito stimato presenta un valore pari o superiore ad 1, il punteggio assume valore 10; quando il citato rapporto presenta un valore pari o inferiore alla corrispondente soglia minima di riferimento⁵ o il reddito dichiarato è negativo, il punteggio assume valore 1; quando tale rapporto presenta un valore compreso nell'intervallo tra la soglia minima e massima di riferimento, il punteggio è modulato⁶ fra 1 e 10. Nel seguente grafico, per semplicità di rappresentazione, i valori sono rappresentati in forma percentuale approssimata all'intero.



Il reddito stimato è pari alla somma del reddito dichiarato e dell'eventuale maggior valore aggiunto stimato.

DURATA E DECUMULO DELLE SCORTE

L'indicatore "Durata e decumulo delle scorte" è un indicatore composito costituito dalla media semplice dei punteggi dei due indicatori elementari "Durata delle scorte" e "Decumulo delle scorte".

⁵ La soglia minima di riferimento è pari a $\exp(-0,45592)$, ovvero l'esponenziale della deviazione standard (sigma), con segno negativo, del logaritmo del rapporto tra reddito per addetto dichiarato e reddito per addetto dichiarato più la differenza tra valore aggiunto per addetto stimato e dichiarato.

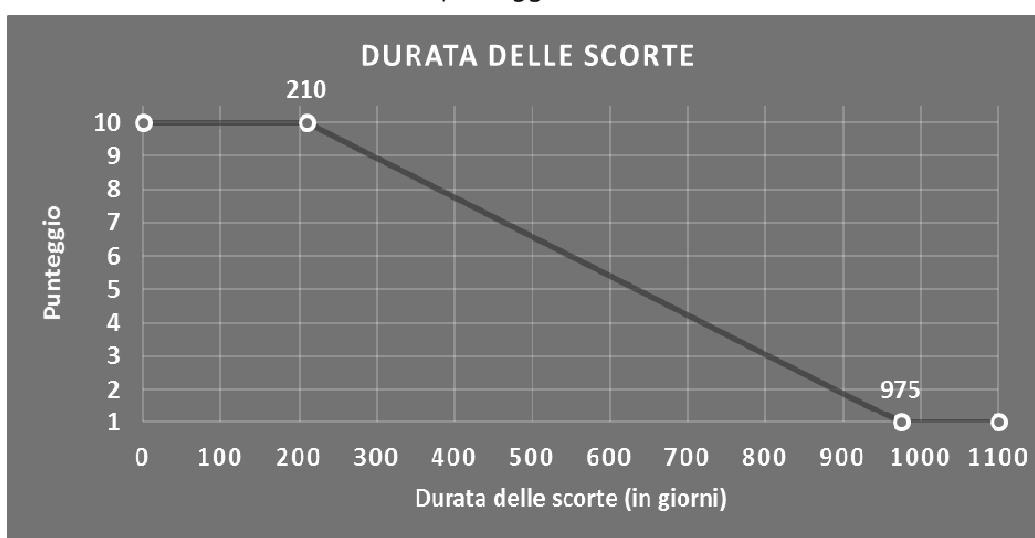
⁶ Punteggio = $1 + 9 \times \frac{[\text{indicatore} - \exp(-\text{sigma})]}{[1 - \exp(-\text{sigma})]}$



- **DURATA DELLE SCORTE**

L'indicatore misura i giorni di permanenza media delle scorte in magazzino.

A tale indicatore viene associato un punteggio che varia su una scala da 1 a 10. Quando la "Durata delle scorte" presenta un valore pari o inferiore alla soglia minima di riferimento (ad es. **210 giorni** per il MoB 2), il punteggio assume valore 10; quando la durata delle scorte presenta un valore pari o superiore alla corrispondente soglia massima di riferimento (ad es. **975 giorni** per il MoB 2), il punteggio assume valore 1; quando la durata delle scorte presenta un valore compreso nell'intervallo tra la soglia minima e massima di riferimento, il punteggio è modulato⁷ fra 1 e 10.



I dati riportati nel grafico sono riferiti al MoB 2.

Le soglie di riferimento (esprese in numero di giorni) sono differenziate per "Modello di Business" come di seguito riportato:

	Modalità di distribuzione	Soglia minima	Soglia massima
MoB 1	Tutti i soggetti	391	1.077
MoB 2	Tutti i soggetti	210	975
MoB 3	Tutti i soggetti	295	851
MoB 4	Tutti i soggetti	383	1.016
MoB 5	Tutti i soggetti	117	916
MoB 6	Tutti i soggetti	436	1.111
MoB 7	Tutti i soggetti	162	892
MoB 8	Tutti i soggetti	77	694

⁷ Punteggio = 10 - 9 × [(indicatore - soglia minima) / (soglia massima - soglia minima)]



Per ogni singolo soggetto, i valori soglia sono ottenuti come media, ponderata con le relative probabilità di appartenenza, dei valori di riferimento individuati per gruppo omogeneo.

- **DECUMULO DELLE SCORTE**

L'indicatore di "Decumulo delle scorte" fornisce una misura dello smobilizzo delle giacenze di magazzino nel corso dell'anno.

A tale indicatore viene associato un punteggio che varia su una scala da 1 a 10. Quando il "Decumulo delle scorte" presenta un valore pari o inferiore alla soglia minima di riferimento, pari a **zero**, il punteggio assume valore 1; quando il "Decumulo delle scorte" presenta un valore pari o superiore alla corrispondente soglia massima di riferimento (**0,20**), il punteggio assume valore 10; quando il "Decumulo delle scorte" presenta un valore compreso nell'intervallo tra la soglia minima e massima di riferimento, il punteggio è modulato⁸ fra 1 e 10. Nel seguente grafico, per semplicità di rappresentazione, i valori sono rappresentati in forma percentuale.



L'indicatore di "Decumulo delle scorte" è **applicato** quando il suo punteggio è superiore al punteggio dell'indicatore "Durata delle scorte".

In caso di inapplicabilità dell'indicatore "Decumulo delle scorte", il punteggio dell'indicatore composito "Durata e decumulo delle scorte" sarà pari a quello del solo indicatore "Durata delle scorte".

⁸ Punteggio = 1 + 9 × (indicatore/0,20)



INDICATORI ELEMENTARI DI ANOMALIA

GESTIONE CARATTERISTICA

COSTO DEL VENDUTO E PER LA PRODUZIONE DI SERVIZI NEGATIVO O NULLO

L'indicatore evidenzia situazioni di anomalia relative al costo del venduto e per la produzione di servizi.

Nel caso in cui tale costo sia negativo o nullo, l'indicatore è **applicato** e il relativo punteggio assume valore 1.

COSTO DEL VENDUTO (RELATIVO A PRODOTTI SOGGETTI AD AGGIO O RICAVO FISSO) NEGATIVO

L'indicatore evidenzia situazioni di anomalia concernenti il costo del venduto relativo a prodotti soggetti ad aggio o ricavo fisso.

Nel caso in cui tale costo sia negativo, l'indicatore è **applicato** e il relativo punteggio assume valore 1.

CORRISPONDENZA DELLE ESISTENZE DI PRODOTTI FINITI, MATERIE PRIME E MERCI CON LE RELATIVE RIMANENZE

L'indicatore monitora la corrispondenza tra il valore delle "Esistenze iniziali relative a merci, prodotti finiti, materie prime e sussidiarie, semilavorati e ai servizi non di durata ultrannuale (escluse quelle relative a prodotti soggetti ad aggio o ricavo fisso)" e le relative rimanenze finali dichiarate per il periodo di imposta precedente.

Nel caso in cui la differenza, in valore assoluto, tra i due importi sia superiore a 100 euro più il 5% delle rimanenze finali dell'anno precedente, l'indicatore è **applicato** e il relativo punteggio assume valore 1.

L'indicatore è **applicabile** solo se per il periodo di imposta precedente il contribuente ha applicato gli indici sintetici di affidabilità fiscale o gli studi di settore per una attività di impresa.

CORRISPONDENZA DELLE ESISTENZE DI OPERE E SERVIZI DI DURATA ULTRANNUALE CON LE RELATIVE RIMANENZE

L'indicatore monitora la corrispondenza tra il valore delle "Esistenze iniziali relative ad opere, forniture e servizi di durata ultrannuale" e le relative rimanenze finali dichiarate per il periodo di imposta precedente.

Nel caso in cui la differenza, in valore assoluto, tra i due importi sia superiore a 100 euro più il 5% delle rimanenze finali dell'anno precedente, l'indicatore è **applicato** e il relativo punteggio assume valore 1.



L'indicatore è **applicabile** solo se per il periodo di imposta precedente il contribuente ha applicato gli indici sintetici di affidabilità fiscale o gli studi di settore per una attività di impresa.

CORRISPONDENZA DELLE ESISTENZE DI OPERE E SERVIZI DI DURATA ULTRANNUALE DI CUI ALL'ART. 93 COMMA 5 DEL TUIR CON LE RELATIVE RIMANENZE

L'indicatore monitora la corrispondenza tra il valore delle "Esistenze iniziali relative ad opere, forniture e servizi di durata ultrannuale di cui all'art. 93, comma 5, del TUIR" e le relative rimanenze finali dichiarate per il periodo di imposta precedente.

Nel caso in cui la differenza, in valore assoluto, tra i due importi sia superiore a 100 euro più il 5% delle rimanenze finali dell'anno precedente, l'indicatore è **applicato** e il relativo punteggio assume valore 1.

L'indicatore è **applicabile** solo se per il periodo di imposta precedente il contribuente ha applicato gli indici sintetici di affidabilità fiscale o gli studi di settore per una attività di impresa.

CORRISPONDENZA DELLE ESISTENZE DI PRODOTTI SOGGETTI AD AGGIO O RICAVO FISSO CON LE RELATIVE RIMANENZE

L'indicatore monitora la corrispondenza tra il valore delle "Esistenze iniziali relative a prodotti soggetti ad aggio o ricavo fisso" e le relative rimanenze finali dichiarate per il periodo di imposta precedente.

Nel caso in cui la differenza, in valore assoluto, tra i due importi sia superiore a 100 euro più il 5% delle rimanenze finali dell'anno precedente, l'indicatore è **applicato** e il relativo punteggio assume valore 1.

L'indicatore è **applicabile** solo se per il periodo di imposta precedente il contribuente ha applicato gli indici sintetici di affidabilità fiscale o gli studi di settore per una attività di impresa.

VALORIZZAZIONE DELLE RIMANENZE FINALI O ESISTENZE INIZIALI RELATIVE AD OPERE, FORNITURE E SERVIZI DI DURATA ULTRANNUALE DI CUI ALL'ART. 93 COMMA 5 DEL TUIR

L'indicatore monitora l'anomala compilazione, per questo settore economico, delle rimanenze finali o esistenze iniziali relative ad opere, forniture e servizi di durata ultrannuale di cui all'art. 93 comma 5 del TUIR.

In presenza di tale anomalia, l'indicatore è **applicato** e il relativo punteggio assume valore 1.



CORRISPONDENZA DELLE GIORNATE RETRIBUITE CON IL MODELLO CU E I DATI INPS

L'indicatore controlla il numero di giornate retribuite relative ai dipendenti, dichiarate nel quadro A del modello di rilevazione dei dati, con l'analogo dato desumibile dagli archivi della Certificazione Unica (CU) e UNIEMENS-INPS.

L'indicatore è **applicabile** solo per i soggetti che rispettano le seguenti condizioni:

- sono contemporaneamente presenti in entrambe le banche dati esterne (CU e UNIEMENS-INPS);
- non indicano nel modello di rilevazione dei dati forme di lavoro dipendente a tempo parziale e di apprendistato;
- dichiarano nel modello di rilevazione dei dati "Mesi di attività nel corso del periodo di imposta" non superiori a 12.

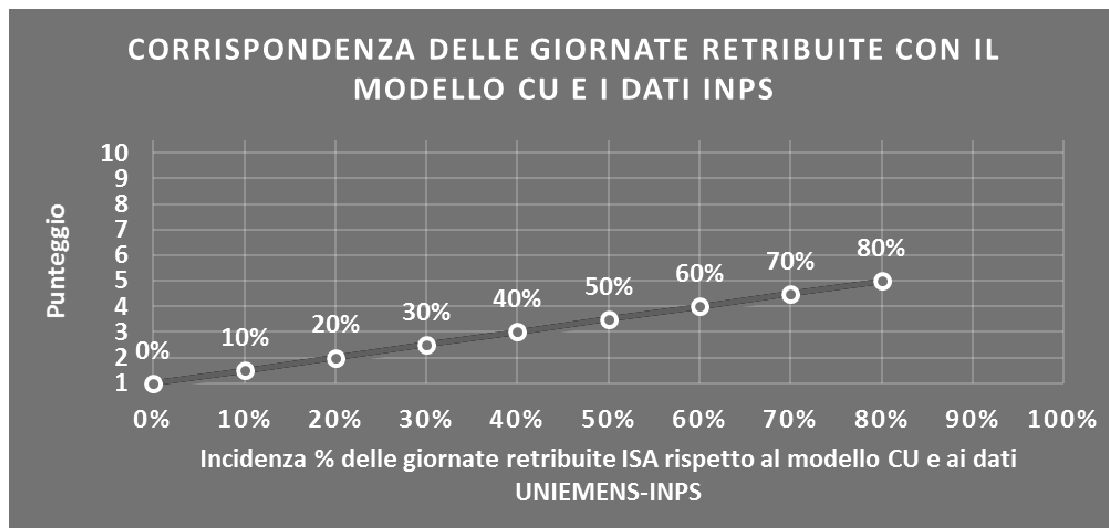
Il valore di riferimento è il minimo tra le giornate retribuite dichiarate nel modello CU (normalizzate a 312 giorni) e le giornate retribuite dichiarate ai fini UNIEMENS-INPS.

L'indicatore è **calcolato** come rapporto percentuale tra il numero delle giornate retribuite dichiarate nel quadro A del modello di rilevazione dei dati e il valore di riferimento.


L'indicatore è **applicato** quando presenta un valore non superiore alla soglia massima di riferimento (**80%**) e la differenza tra le giornate di riferimento e le giornate retribuite dichiarate nel quadro A del modello di rilevazione dei dati è superiore al seguente valore:

$$52 \text{ giorni} + 20\% \text{ del valore di riferimento} + 312 \times \text{Numero Soci Amministratori}$$

Il punteggio è modulato⁹ fra 1 e 5, come da grafico seguente.



⁹ Punteggio = 1 + 4 × (indicatore / 80)



COPERTURA DELLE SPESE PER DIPENDENTE

L'indicatore verifica che l'impresa generi un valore aggiunto per addetto coerente con le spese per dipendente.

L'indicatore è **calcolato** come rapporto tra le spese per dipendente e il valore aggiunto (al netto delle spese per prestazioni rese da professionisti esterni) per addetto¹⁰. Le spese per dipendente sono calcolate come rapporto tra le "Spese per lavoro dipendente e per altre prestazioni diverse da lavoro dipendente afferenti l'attività dell'impresa", al netto delle "Spese per prestazioni rese da professionisti esterni", delle "Spese per collaboratori coordinati e continuativi" e delle "Spese per compensi corrisposti ai soci per l'attività di amministratore (società di persone)", e il numero dipendenti.

Nel caso in cui il rapporto tra le spese per dipendente e il valore aggiunto (al netto delle spese per prestazioni rese da professionisti esterni) per addetto assuma valori superiori all'unità l'indicatore è **applicato** e il relativo punteggio assume valore 1.

ANALISI DELL'APPORTO DI LAVORO DELLE FIGURE NON DIPENDENTI

L'indicatore monitora la corretta compilazione dell'apporto di lavoro delle figure non dipendenti.

A tal fine, per ciascuna figura di addetto non dipendente (collaboratori familiari, familiari diversi, associati in partecipazione, soci amministratori, soci non amministratori) e a seconda della natura giuridica dell'impresa di appartenenza, è stato definito un valore percentuale minimo di apporto di lavoro per addetto, differenziato per numero di addetti per figura di addetto non dipendente (si veda la tabella seguente).

Tale valore rappresenta la soglia minima di riferimento dell'apporto di lavoro delle figure non dipendenti.

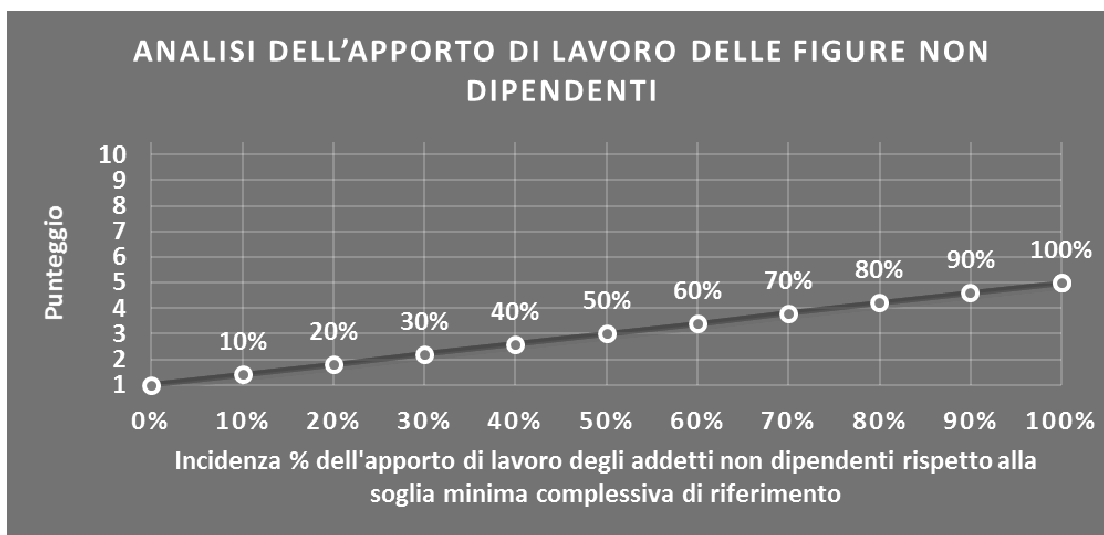
¹⁰ Quando il denominatore dell'indicatore "Copertura delle spese per dipendente" è non positivo, l'indicatore **non è applicato**.




Soglia minima percentuale di apporto di lavoro per addetto delle figure non dipendenti

NATURA GIURIDICA	Numero addetti per figura	COLLABORATORI FAMILIARI	FAMILIARI DIVERSI	ASSOCIATI IN PARTECIPAZIONE	SOCI AMMINISTRATORI	SOCI NON AMMINISTRATORI
PERSONE FISICHE	1	50	30	10		
PERSONE FISICHE	2	50	30	8		
PERSONE FISICHE	3	50	30	5		
PERSONE FISICHE	4	50	30	3		
PERSONE FISICHE	5	50	30	2		
PERSONE FISICHE	>5	50	30	1		
SOCIETA' DI PERSONE	1		30	10	100	20
SOCIETA' DI PERSONE	2		30	8	75	15
SOCIETA' DI PERSONE	3		30	5	67	13
SOCIETA' DI PERSONE	4		30	3	63	13
SOCIETA' DI PERSONE	5		30	2	60	8
SOCIETA' DI PERSONE	>5		30	1	50	4
SOCIETA' DI CAPITALI E ENTI NON COMMERCIALI	1		30	10	50	10
SOCIETA' DI CAPITALI E ENTI NON COMMERCIALI	2		30	8	38	8
SOCIETA' DI CAPITALI E ENTI NON COMMERCIALI	3		30	5	33	5
SOCIETA' DI CAPITALI E ENTI NON COMMERCIALI	4		30	3	31	3
SOCIETA' DI CAPITALI E ENTI NON COMMERCIALI	5		30	2	28	2
SOCIETA' DI CAPITALI E ENTI NON COMMERCIALI	>5		30	1	16	1

Nel caso in cui la percentuale complessiva di apporto di lavoro degli addetti non dipendenti dichiarata sia inferiore alla soglia minima complessiva di riferimento, l'indicatore è **applicato** e il relativo punteggio¹¹ assume un valore compreso tra 1 e 5, come da grafico successivo.



¹¹ Punteggio = 1 + 4×(apporto di lavoro degli addetti non dipendenti/soglia minima complessiva di riferimento)



ASSENZA DEL NUMERO DI ASSOCIATI IN PARTECIPAZIONE IN PRESENZA DEI RELATIVI UTILI

L'indicatore evidenzia situazioni di anomalia nei casi di mancata dichiarazione dell'apporto di lavoro degli "Associati in partecipazione" in presenza degli "Utili spettanti agli associati in partecipazione con apporti di solo lavoro".

Nel caso in cui si verifichi tale anomalia, l'indicatore è **applicato** e il relativo punteggio assume valore 1.

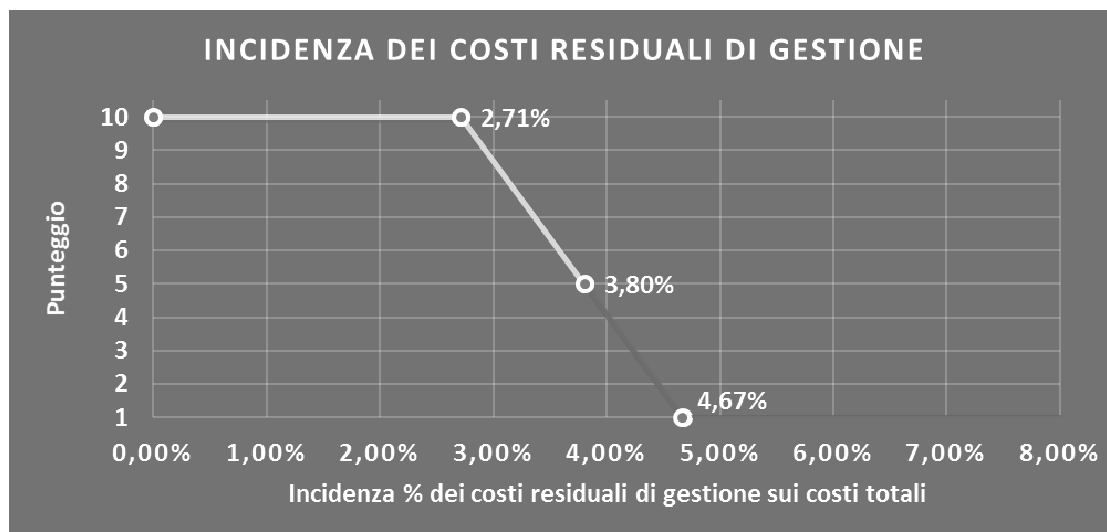
INCIDENZA DEI COSTI RESIDUALI DI GESTIONE

L'indicatore verifica che le voci di costo relative agli oneri diversi di gestione e alle altre componenti negative costituiscano una plausibile componente residuale di costo.

L'indicatore è **calcolato** come rapporto percentuale tra i costi residuali di gestione e i costi totali.

Qualora i costi totali siano uguali a zero, l'indicatore non è **applicabile**.

All'indicatore "Incidenza dei costi residuali di gestione" viene associato un punteggio che varia su una scala da 1 a 10. Quando l'indicatore presenta un valore pari o inferiore alla corrispondente soglia minima di riferimento (ad es. **2,71%** per il MoB 2), il punteggio assume valore 10; quando l'indicatore presenta un valore pari o superiore alla corrispondente soglia massima di riferimento (ad es. **4,67%** per il MoB 2), il punteggio assume valore 1; quando l'indicatore presenta un valore compreso nell'intervallo tra la soglia minima e massima di riferimento, il punteggio è modulato¹² fra 1 e 10.



I dati riportati nel grafico sono riferiti al MoB 2.

L'indicatore è **applicato** quando il relativo punteggio è non superiore a 5.

¹² Punteggio = $10 - 9 \times \frac{(\text{indicatore} - \text{soglia minima})}{(\text{soglia massima} - \text{soglia minima})}$



Le soglie di riferimento (esprese in percentuale) sono differenziate per "Modello di Business" come di seguito riportato:

	Modalità di distribuzione	Soglia minima	Soglia massima
MoB 1	Tutti i soggetti	2,71	4,67
MoB 2	Tutti i soggetti	2,71	4,67
MoB 3	Tutti i soggetti	2,71	4,67
MoB 4	Tutti i soggetti	2,71	4,67
MoB 5	Tutti i soggetti	5,78	10,38
MoB 6	Tutti i soggetti	2,71	4,67
MoB 7	Tutti i soggetti	2,71	4,67
MoB 8	Tutti i soggetti	2,71	4,67

Per ogni singolo soggetto, i valori soglia sono ottenuti come media, ponderata con le relative probabilità di appartenenza, dei valori di riferimento individuati per gruppo omogeneo.

MARGINE OPERATIVO LORDO NEGATIVO

L'indicatore evidenzia situazioni di anomalia relative al margine operativo lordo.

Nel caso in cui detto margine sia negativo e il valore aggiunto sia positivo, l'indicatore è **applicato** e il relativo punteggio assume valore 1.

GESTIONE DEI BENI STRUMENTALI

INCIDENZA DEGLI AMMORTAMENTI

L'indicatore verifica la coerenza tra ammortamenti per beni mobili strumentali e relativo valore.

L'indicatore è **calcolato** come rapporto percentuale tra gli ammortamenti per beni mobili strumentali, al netto dei beni di costo unitario non superiore a 516,46 euro, e il valore dei beni strumentali mobili in proprietà, al netto dei beni di costo unitario non superiore a 516,46 euro, parametrato alla quota di mesi di attività nel corso del periodo di imposta (numero di mesi di attività nel corso del periodo di imposta/12).

Nel caso in cui il valore dell'indicatore sia pari o superiore al valore della soglia massima di riferimento (**25%**), l'indicatore è **applicato** e il relativo punteggio assume valore 1.

Qualora l'importo degli ammortamenti per beni mobili strumentali, al netto dei beni di costo unitario non superiore a 516,46 euro, sia positivo, il valore dei beni strumentali mobili in proprietà, al netto dei beni di costo unitario non superiore a 516,46 euro, sia pari a zero, l'indicatore è **applicato** e il relativo punteggio assume valore 1.



INCIDENZA DEI COSTI PER BENI MOBILI ACQUISITI IN DIPENDENZA DI CONTRATTI PER LOCAZIONE FINANZIARIA

L'indicatore verifica la coerenza tra canoni di leasing e valore dei relativi beni strumentali acquisiti in leasing.

L'indicatore è **calcolato** come rapporto percentuale tra i "Canoni per beni mobili acquisiti in dipendenza di contratti di locazione finanziaria, ad esclusione dei canoni di leasing fiscalmente deducibili oltre il periodo di durata del contratto", e il "Valore dei beni strumentali mobili relativo a beni acquisiti in dipendenza di contratti di locazione finanziaria", parametrato alla quota di mesi di attività nel corso del periodo di imposta (numero di mesi di attività nel corso del periodo di imposta/12).

Nel caso in cui il valore dell'indicatore sia pari o superiore al valore della soglia massima di riferimento (**55%**), l'indicatore è **applicato** e il relativo punteggio assume valore 1.

Qualora i "Canoni per beni mobili acquisiti in dipendenza di contratti di locazione finanziaria, ad esclusione dei canoni di leasing fiscalmente deducibili oltre il periodo di durata del contratto", siano positivi e il "Valore dei beni strumentali mobili relativo a beni acquisiti in dipendenza di contratti di locazione finanziaria" sia pari a zero, l'indicatore è **applicato** e il relativo punteggio assume valore 1.

ASSENZA DEL VALORE DEI BENI STRUMENTALI

L'indicatore evidenzia situazioni di anomalia nei casi di mancata dichiarazione, nel modello di rilevazione dei dati, del valore dei beni strumentali in presenza di beni strumentali indicati nello stesso modello.

Qualora si verifichi tale anomalia, l'indicatore è **applicato** e il relativo punteggio assume valore 1.

Di seguito viene riportato l'elenco delle variabili relative ai beni strumentali utilizzate per il calcolo dell'indicatore:

- Torni e frese adibiti al restauro di orologi;
- Strumenti per il cronometraggio di orologi meccanici;
- Strumenti per il cronometraggio di orologi al quarzo ed elettronici;
- Tester di resistenza all'acqua ad acqua;
- Tester di resistenza all'acqua ad aria.

REDDITIVITÀ

REDDITO OPERATIVO NEGATIVO

L'indicatore intercetta le situazioni in cui il reddito operativo è minore di zero.

Qualora si verifichi questa condizione e il margine operativo lordo sia positivo, l'indicatore è **applicato** e il relativo punteggio assume valore 1.



RISULTATO ORDINARIO NEGATIVO

L'indicatore intercetta le situazioni in cui il risultato ordinario è minore di zero.

Qualora si verifichi questa condizione, l'indicatore è **applicato** e il relativo punteggio assume valore 1.

REDDITO NEGATIVO PER PIÙ DI UN TRIENNIO

L'indicatore monitora situazioni di reddito¹³ negativo ripetute negli anni.

L'indicatore è **applicato** quando, prendendo a riferimento gli ultimi 8 periodi d'imposta, in almeno 4 annualità, anche non consecutive, è dichiarato reddito negativo.

Il punteggio è pari a:

- 5 se il reddito è negativo per 4 annualità;
- 4 se il reddito è negativo per 5 annualità;
- 3 se il reddito è negativo per 6 annualità;
- 2 se il reddito è negativo per 7 annualità;
- 1 se il reddito è negativo per 8 annualità.

GESTIONE EXTRA-CARATTERISTICA

INCIDENZA DEGLI ACCANTONAMENTI

L'indicatore verifica la plausibilità degli accantonamenti rispetto alla capacità dell'impresa di produrre reddito attraverso la propria gestione caratteristica.

L'indicatore è **calcolato** come rapporto percentuale tra gli "Accantonamenti" e il margine operativo lordo.

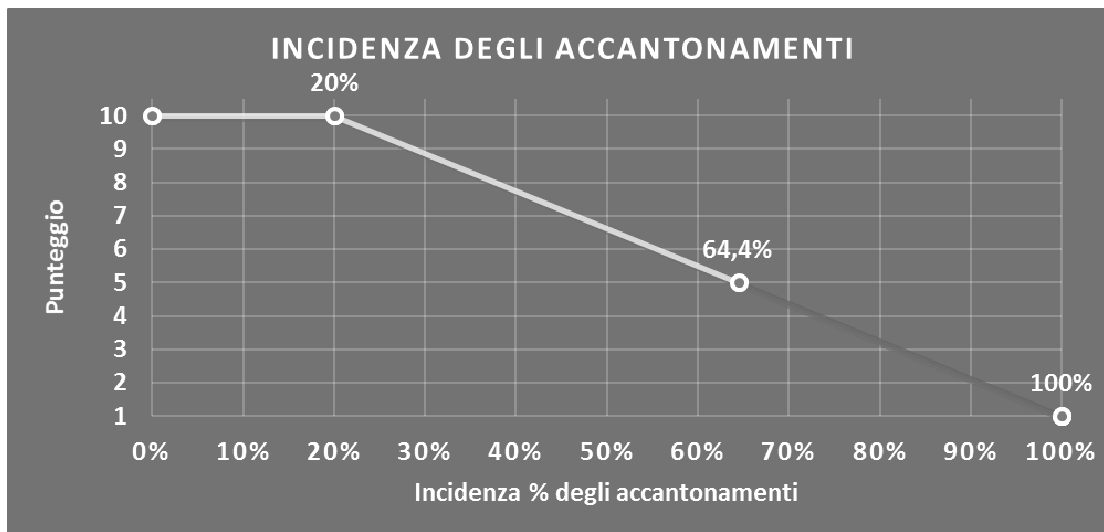
Qualora gli "Accantonamenti" siano uguali a zero, l'indicatore non è **applicabile**.

All'indicatore "Incidenza degli accantonamenti" viene associato un punteggio che varia su una scala da 1 a 10. Quando l'indicatore presenta un valore pari o inferiore alla corrispondente soglia minima di riferimento (**20%**), il punteggio assume valore 10; quando l'indicatore presenta un valore pari o superiore alla corrispondente soglia massima di riferimento (**100%**), il punteggio assume valore 1; quando l'indicatore presenta un valore compreso nell'intervallo tra la soglia minima e massima di riferimento, il punteggio è modulato¹⁴ fra 1 e 10.

¹³ Per i periodi d'imposta fino al 2017 il reddito da prendere a riferimento è pari a: "Reddito d'impresa (o perdita)" + i compensi corrisposti ai soci per l'attività di amministratore relativi a società di persone, società ed enti soggetti all'IRES + gli "Utili spettanti agli associati in partecipazione con apporti di solo lavoro" + i beni distrutti o sottratti + le maggiorazioni delle quote di ammortamento e dei canoni di locazione finanziaria.

¹⁴ Punteggio = $10 - 9 \times [(\text{indicatore} - \text{soglia minima}) / (\text{soglia massima} - \text{soglia minima})]$





L'indicatore è **applicato** quando il relativo punteggio è non superiore a 5.

Qualora il margine operativo lordo sia non positivo, l'indicatore è **applicato** ed assume punteggio pari ad 1.

INCIDENZA DEGLI ONERI FINANZIARI NETTI

L'indicatore valuta la plausibilità dell'indebitamento finanziario dell'impresa, permettendo di evidenziare eventuali squilibri tra gestione operativa e finanziaria.

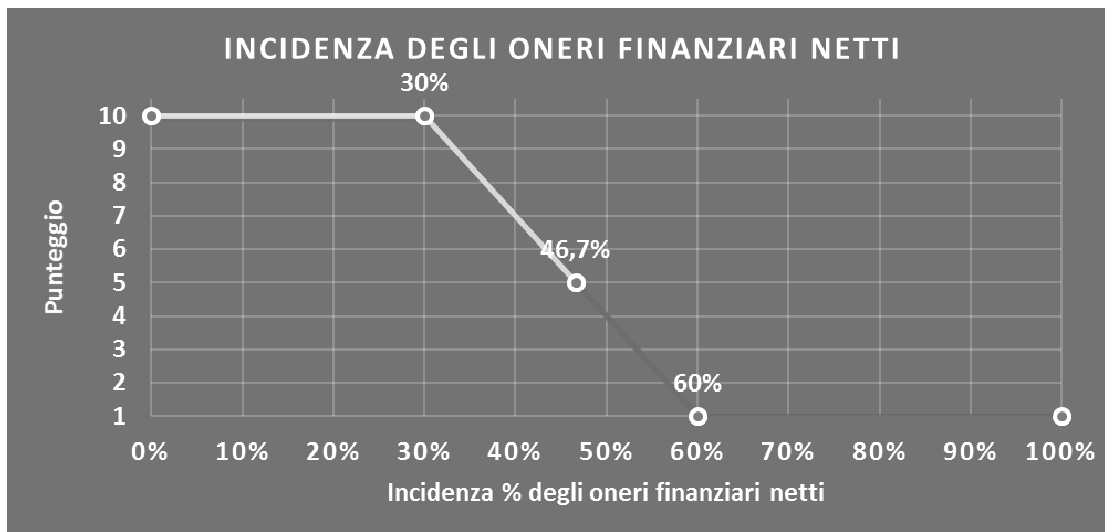
L'indicatore è **calcolato** come rapporto percentuale tra gli oneri finanziari netti e il reddito operativo.

Qualora gli oneri finanziari netti siano uguali a zero, l'indicatore non è **applicabile**.

All'indicatore "Incidenza degli oneri finanziari netti" viene associato un punteggio che varia su una scala da 1 a 10. Quando l'indicatore presenta un valore pari o inferiore alla corrispondente soglia minima di riferimento (**30%**), il punteggio assume valore 10; quando l'indicatore presenta un valore pari o superiore alla corrispondente soglia massima di riferimento (**60%**), il punteggio assume valore 1; quando l'indicatore presenta un valore compreso nell'intervallo tra la soglia minima e massima di riferimento, il punteggio è modulato¹⁵ fra 1 e 10.

¹⁵ Punteggio = $10 - 9 \times \frac{(\text{indicatore} - \text{soglia minima})}{(\text{soglia massima} - \text{soglia minima})}$





L'indicatore è **applicato** quando il relativo punteggio è non superiore a 5.

Qualora il reddito operativo sia non positivo, l'indicatore è **applicato** ed assume punteggio pari ad 1.

ATTIVITÀ NON INERENTI

Gli indicatori di questa tipologia individuano situazioni in cui il contribuente svolge in prevalenza attività economiche non rientranti nell'ambito di applicazione dell'ISA di riferimento.

Di seguito sono riportati gli indicatori elementari di anomalia relativi alle attività non inerenti.

TIPOLOGIA DELL'OFFERTA: MONILI IN MATERIALE NON PREZIOSO > 50% DEI RICAVI

Qualora il contribuente abbia indicato di derivare più del 50% dei ricavi da "Monili in materiale non prezioso", l'indicatore è **applicato** e il punteggio è pari a 1.

TIPOLOGIA DELL'OFFERTA: OGGETTISTICA IN MATERIALE NON PREZIOSO (CRISTALLERIA, VETRERIA, POSATERIA, CERAMICHE, PORCELLANE, ECC.) > 50% DEI RICAVI

Qualora il contribuente abbia indicato di derivare più del 50% dei ricavi da "Oggettistica in materiale non prezioso (cristalleria, vetreria, posateria, ceramiche, porcellane, ecc.)", l'indicatore è **applicato** e il punteggio è pari a 1.




TIPOLOGIA DELL'OFFERTA: OREFICERIA E GIOIELLERIA DI PROPRIA PRODUZIONE REALIZZATA CON METALLI O ALTRI MATERIALI PREZIOSI > 50% DEI RICAVI

Qualora il contribuente abbia indicato di derivare più del 50% dei ricavi da "Oreficeria e gioielleria di propria produzione realizzata con metalli o altri materiali preziosi", l'indicatore è **applicato** e il punteggio è pari a 1.

TIPOLOGIA DELL'OFFERTA: MONILI DI PROPRIA PRODUZIONE REALIZZATI CON METALLI O ALTRI MATERIALI NON PREZIOSI > 50% DEI RICAVI

Qualora il contribuente abbia indicato di derivare più del 50% dei ricavi da "Monili di propria produzione realizzati con metalli o altri materiali non preziosi", l'indicatore è **applicato** e il punteggio è pari a 1.



SUB ALLEGATI

SUB ALLEGATO 47.A - ASSEGNAZIONE AI MOB

In fase di applicazione, per l'assegnazione dei contribuenti ai MoB viene utilizzata una combinazione di due tecniche statistiche di tipo multivariato (analisi fattoriali e modelli di mistura finita) che utilizza le seguenti variabili:

Analisi fattoriale	Nome variabile	Descrizione variabile
Funzione informativa	W_OREPECA	Oreficeria a peso e a cartellino prevalente
	W_GIOIELLERIA	Gioielleria prevalente
	W_ARGENTERIA	Argenteria prevalente
	W_OROMAF	Orologi di media, alta e altissima gamma prevalenti
	W_OROFECO	Orologi di fascia economica prevalenti
Servizi pre/post vendita	W_RIPOROGIO	Riparazione e restauro di orologi e gioielli prevalenti
	CUM_LAB_MQ	Totale locali destinati a laboratorio
Canale integrato/coordinato verticale	MODORG_FRANC_ASS_SN	Associato a gruppi di acquisto, unioni volontarie, consorzi, cooperative o affiliato o in franchising
	CST_GRUPACQ_FA_EURO	Costi e spese addebitati da gruppi di acquisto

Sulla base di tali variabili, il contribuente viene assegnato ad uno o più MoB attraverso l'attribuzione di una probabilità di appartenenza, come descritto nell'**Allegato 71**.


Le matrici ed i vettori per il calcolo delle probabilità di appartenenza ai MoB sono riportati nell'**Allegato 73**.



SUB ALLEGATO 47.B – FUNZIONE “RICAVI PER ADDETTO”

Di seguito viene riportato l'elenco delle variabili e dei coefficienti della funzione di regressione “Ricavi per addetto”, con la spiegazione dei coefficienti:

	VARIABILI	COEFFICIENTE	INTERPRETAZIONE DEL COEFFICIENTE STIMATO
INPUT PRODUTTIVI	Valore dei beni strumentali mobili in proprietà e in leasing	0,029057188282613	Un aumento dell'1% della variabile determina un aumento dello 0,03% del Ricavo stimato
	Ammortamenti per beni mobili strumentali	0,016530382241361	Un aumento dell'1% della variabile determina un aumento dello 0,02% del Ricavo stimato
	Spese per lavoro dipendente al netto dei compensi corrisposti ai soci per l'attività di amministratore	0,055731295793066	Un aumento dell'1% della variabile determina un aumento dello 0,06% del Ricavo stimato
	Spese per prestazioni rese da professionisti esterni	0,015745214541637	Un aumento dell'1% della variabile determina un aumento dello 0,02% del Ricavo stimato
	Costo del venduto e per la produzione di servizi	0,700955576745392	Un aumento dell'1% della variabile determina un aumento dello 0,70% del Ricavo stimato
	Totale spese per servizi	0,115098654235794	Un aumento dell'1% della variabile determina un aumento dello 0,12% del Ricavo stimato
	Quota giornate apprendisti	-0,045486421263698	Un apprendista presenta una produttività inferiore del 4,55% in termini di Ricavo stimato
	Coefficiente di servizio commerciale	0,029914904130394	Un aumento dell'1% della variabile determina un aumento dello 0,02% del Ricavo stimato
	Costi sostenuti per la riparazione e il restauro di orologi effettuati da terzi	0,005695226040042	Un aumento dell'1% della variabile determina un aumento dello 0,01% del Ricavo stimato
	Altri dati: Vendita per via telematica (internet) / 100	0,059008376778393	Un aumento dell'1% della variabile determina un aumento dello 0,06% del Ricavo stimato
VARIABILI STRUTTURALI	Probabilità di appartenenza al MoB 1 - Punti vendita con assortimento generalmente ampio	-0,121855513463935	L'appartenenza al MoB determina una diminuzione del 12,19% del Ricavo stimato
	Probabilità di appartenenza al MoB 2 - Punti vendita con offerta costituita generalmente da articoli di orificeria	-0,118528758369759	L'appartenenza al MoB determina una diminuzione dell'11,85% del Ricavo stimato
	Probabilità di appartenenza al MoB 3 - Punti vendita con offerta costituita generalmente da orologi di fascia economica	-0,125408094903283	L'appartenenza al MoB determina una diminuzione del 12,54% del Ricavo stimato
	Probabilità di appartenenza al MoB 4 - Punti vendita con offerta costituita generalmente da articoli di argenteria	-0,124793939798137	L'appartenenza al MoB determina una diminuzione del 12,48% del Ricavo stimato
	Probabilità di appartenenza al MoB 6 - Punti vendita con offerta costituita generalmente da articoli di gioielleria realizzata con metalli preziosi e recante pietre preziose	-0,101280399295949	L'appartenenza al MoB determina una diminuzione del 10,13% del Ricavo stimato
	Probabilità di appartenenza al MoB 7 - Punti vendita con offerta prevalente di orologi di gamma medio-alta	-0,10204070839511	L'appartenenza al MoB determina una diminuzione del 10,20% del Ricavo stimato
	Probabilità di appartenenza al MoB 8 - Punti vendita organizzati generalmente in franchising/affiliati/associati a gruppi d'acquisto, unioni volontarie, consorzi, cooperative	-0,083977248098125	L'appartenenza al MoB determina una diminuzione dell'8,40% del Ricavo stimato
	MODELLI DI BUSINESS (MoB)		



VARIABILI TERRITORIALI	VARIABILI	COEFFICIENTE	INTERPRETAZIONE DEL COEFFICIENTE STIMATO
	Territorialità del commercio, a livello comunale relativa ai gruppi 1 o 4	-0,06402327909702	La condizione di 'Territorialità del commercio, a livello comunale relativa ai gruppi 1 o 4' determina una diminuzione del 6,40% del Ricavo stimato
MISURE DI CICLO DI SETTORE	Andamento dell'ammontare dei ricavi del settore	0,018709039234767	Una diminuzione dell'1% della variabile di ciclo economico 'Andamento dell'ammontare dei ricavi del settore' determina una flessione dello 0,02% del Ricavo stimato
	Tasso di occupazione a livello regionale	0,000850240761797	Una diminuzione di un punto del 'Tasso di occupazione a livello regionale' determina una flessione dello 0,09% del Ricavo stimato
MISURE DI CICLO INDIVIDUALE	Valore dei beni strumentali mobili in proprietà e in leasing (media p.i. 2009-2016)	-0,003684345936499	Una maggiore dotazione storica dell'1% del 'Valore dei beni strumentali mobili in proprietà e in leasing (media p.i. 2009-2016)' rispetto a quella attuale determina una diminuzione dello 0,004% del Ricavo stimato
	Addetti	-0,038541636262952	Un aumento dell'1% della variabile determina una diminuzione dello 0,04% del Ricavo stimato
ECONOMIE DI SCALA E/O SOSTITUZIONE	(Spese per lavoro dipendente al netto dei compensi corrisposti ai soci per l'attività di amministratore) x (Valore dei beni strumentali mobili in proprietà e in leasing)	-0,000392826178019	Un aumento dell'1% della variabile determina una diminuzione dello 0,0004% del Ricavo stimato
	(Costo del venduto e per la produzione di servizi) x (Valore dei beni strumentali mobili in proprietà e in leasing)	-0,000289847405501	Un aumento dell'1% della variabile determina una diminuzione dello 0,0003% del Ricavo stimato
INTERCETTA	Valore dell'intercetta del modello di stima	1,49485315871605	
	Coefficiente di rivalutazione	1,01398147544366	
	Coefficiente individuale	Vedasi Allegato 72	


(*) Le variabili contabili (XC) sono utilizzate in stima come $LN[1+XC/(N^{\circ}addetti \times 1.000)]$

(**) Le variabili numeriche (XN) sono utilizzate in stima come $LN[1+XN/(N^{\circ}addetti)]$

(***) La variabile relativa al numero degli addetti è utilizzata in stima come $LN(1+N^{\circ}addetti)$

(****) Ciascuna variabile (XS) del prodotto è utilizzata in stima come $LN(1+XS)$

Le misure di ciclo settoriale relative al periodo d'imposta di applicazione saranno pubblicate con apposito Decreto ai sensi dell'art. 9-bis comma 2 del DL 50 del 24 aprile 2017 convertito nella Legge n. 96 del 21 giugno 2017.



SUB ALLEGATO 47.C – FUNZIONE “VALORE AGGIUNTO PER ADDETTO”

Di seguito viene riportato l'elenco delle variabili e dei coefficienti della funzione di regressione “Valore aggiunto per addetto”, con la spiegazione dei coefficienti.

	VARIABILI	COEFFICIENTE	INTERPRETAZIONE DEL COEFFICIENTE STIMATO
INPUT PRODUTTIVI	Valore dei beni strumentali mobili in proprietà e in leasing	(*) 0,084248152923894	Un aumento dell'1% della variabile determina un aumento dello 0,08% del VA stimato
	Ammortamenti per beni mobili strumentali	(*) 0,07353783741371	Un aumento dell'1% della variabile determina un aumento dello 0,07% del VA stimato
	Canoni relativi a beni immobili	(*) -0,072184345161185	Un aumento dell'1% della variabile determina una diminuzione dello 0,07% del VA stimato
	Spese per lavoro dipendente al netto dei compensi corrisposti ai soci per l'attività di amministratore	(*) 0,195865929917824	Un aumento dell'1% della variabile determina un aumento dello 0,20% del VA stimato
	Spese per prestazioni rese da professionisti esterni	(*) 0,053814436411517	Un aumento dell'1% della variabile determina un aumento dello 0,05% del VA stimato
	Costo del venduto e per la produzione di servizi	(*) 0,311674288073924	Un aumento dell'1% della variabile determina un aumento dello 0,31% del VA stimato
	Totale spese per servizi	(*) 0,076984345136284	Un aumento dell'1% della variabile determina un aumento dello 0,08% del VA stimato
	Quota giornate apprendisti	(*) -0,170848347036701	Un apprendista presenta una produttività inferiore del 17,08% in termini di VA stimato
	Primo anno (vale 1 per il primo periodo d'imposta successivo all'inizio attività)	(*) -0,043381264077591	La condizione di 'Primo anno (vale 1 per il primo periodo d'imposta successivo all'inizio attività)' determina una diminuzione del 4,34% del VA stimato
	VARIABILI STRUTTURALI	Coefficiente di servizio commerciale	(*) 0,053646633160936
Costi sostenuti per la riparazione e il restauro di orologi effettuati da terzi		(*) 0,036796038490983	Un aumento dell'1% della variabile determina un aumento dello 0,04% del VA stimato
Costi sostenuti per la riparazione e il restauro di gioielli e/o orificeria effettuati da terzi		(*) 0,039194053873733	Un aumento dell'1% della variabile determina un aumento dello 0,04% del VA stimato



	VARIABILI	COEFFICIENTE	INTERPRETAZIONE DEL COEFFICIENTE STIMATO
MODELLI DI BUSINESS (MoB)	Probabilità di appartenenza al MoB 1 - Punti vendita con assortimento generalmente ampio	-0,177947973904081	L'appartenenza al MoB determina una diminuzione del 17,79% del VA stimato
	Probabilità di appartenenza al MoB 2 - Punti vendita con offerta costituita generalmente da articoli di orificeria	-0,204600304863213	L'appartenenza al MoB determina una diminuzione del 20,46% del VA stimato
	Probabilità di appartenenza al MoB 3 - Punti vendita con offerta costituita generalmente da orologi di fascia economica	-0,196064859837249	L'appartenenza al MoB determina una diminuzione del 19,61% del VA stimato
	Probabilità di appartenenza al MoB 4 - Punti vendita con offerta costituita generalmente da articoli di argenteria	-0,228074333545229	L'appartenenza al MoB determina una diminuzione del 22,81% del VA stimato
	Probabilità di appartenenza al MoB 6 - Punti vendita con offerta costituita generalmente da articoli di gioielleria realizzata con metalli preziosi e recante pietre preziose	-0,139085266209817	L'appartenenza al MoB determina una diminuzione del 13,91% del VA stimato
	Probabilità di appartenenza al MoB 7 - Punti vendita con offerta prevalente di orologi di gamma medio-alta	-0,208805440995722	L'appartenenza al MoB determina una diminuzione del 20,88% del VA stimato
	Probabilità di appartenenza al MoB 8 - Punti vendita organizzati generalmente in franchising/affiliati/associati a gruppi d'acquisto, unioni volontarie, consorzi, cooperative	-0,127952611328925	L'appartenenza al MoB determina una diminuzione del 12,80% del VA stimato
	VARIABILI TERRITORIALI	Territorialità del commercio, a livello comunale relativa ai gruppi 1 o 4	-0,035432436150136
MISURE DI CICLO DI SETTORE	Andamento dell'ammontare dei ricavi del settore	0,117032332203166	Una diminuzione dell'1% della variabile di ciclo economico 'Andamento dell'ammontare dei ricavi del settore' determina una flessione dello 0,12% del VA stimato
	Tasso di occupazione a livello regionale	0,006593010689836	Una diminuzione di un punto del 'Tasso di occupazione a livello regionale' determina una flessione dello 0,66% del VA stimato
ECONOMIE DI SCALA E/O SOSTITUZIONE	(Spese per lavoro dipendente al netto dei compensi corrisposti ai soci per l'attività di amministratore) x (Valore dei beni strumentali mobili in proprietà e in leasing)	-0,001563941887731	Un aumento dell'1% della variabile determina una diminuzione dello 0,002% del VA stimato
	Valore dell'intercetta del modello di stima	0,940654593184004	
Coefficiente di rivalutazione Coefficiente individuale		1,05406328518747	
		Vedasi Allegato 72	

(*) Le variabili contabili (XC) sono utilizzate in stima come $LN[1+XC/(N^{\circ}addetti \times 1.000)]$

(**) Le variabili numeriche (XN) sono utilizzate in stima come $LN[1+XN/(N^{\circ}addetti)]$

(***) La variabile relativa al numero degli addetti è utilizzata in stima come $LN(1+N^{\circ}addetti)$

(****) Ciascuna variabile (XS) del prodotto è utilizzata in stima come $LN(1+XS)$

Le misure di ciclo settoriale relative al periodo d'imposta di applicazione saranno pubblicate con apposito Decreto ai sensi dell'art. 9-bis comma 2 del DL 50 del 24 aprile 2017 convertito nella Legge n. 96 del 21 giugno 2017.



SUB ALLEGATO 47.D – FORMULE DELLE VARIABILI E DEGLI INDICATORI

Di seguito sono riportate le formule delle variabili e degli indicatori economico-contabili utilizzati nell'ISA AM15A:

Addetti¹⁶ (ditte individuali) = Titolare + numero dipendenti + numero collaboratori coordinati e continuativi che prestano attività prevalentemente nell'impresa + numero collaboratori dell'impresa familiare e coniuge dell'azienda coniugale + numero familiari diversi che prestano attività nell'impresa + numero associati in partecipazione

Addetti (società) = Numero dipendenti + numero collaboratori coordinati e continuativi che prestano attività prevalentemente nell'impresa + numero familiari diversi che prestano attività nell'impresa + numero associati in partecipazione + numero soci amministratori + numero soci non amministratori + numero amministratori non soci

Aggi derivanti dalla vendita di generi soggetti ad aggio o ricavo fisso = Ricavi derivanti dalla vendita di generi soggetti ad aggio o ricavo fisso - (Esistenze iniziali relative a prodotti soggetti ad aggio o ricavo fisso - Rimanenze finali relative a prodotti soggetti ad aggio o ricavo fisso + Costi per l'acquisto di prodotti soggetti ad aggio o ricavo fisso - Beni soggetti ad aggio o ricavo fisso distrutti o sottratti)¹⁷

Ammortamenti per beni mobili strumentali, al netto dei beni di costo unitario non superiore a 516,46 euro = Ammortamenti per beni mobili strumentali - Spese per l'acquisto di beni strumentali mobili di costo unitario non superiore a 516,46 euro

Argenteria = Tipologia dell'offerta: Oggettistica in argento (cornici, vasellame, soprammobili, ecc.) + Tipologia dell'offerta: Monili in argento + Tipologia dell'offerta: Oggettistica costituita in tutto o in parte in materiale prezioso

Argenteria prevalente = Argenteria, se Argenteria è maggiore di Orologi di media, alta e altissima gamma + Tipologia dell'offerta: Orologi di fascia economica (fino a 500 euro) + Tipologia dell'offerta: Gioielleria realizzata con metalli preziosi e recante pietre preziose + Oreficeria a peso e a cartellino + Riparazione e restauro di orologi e gioielli; altrimenti assume valore pari a zero

Associato a gruppi di acquisto, unioni volontarie, consorzi, cooperative o affiliato o in franchising = 1 se Modalità organizzativa: Associato a gruppi d'acquisto, unioni volontarie, consorzi, cooperative è maggiore di zero o se Modalità organizzativa: In franchising/affiliato è maggiore di zero; altrimenti assume valore pari a zero

Coefficiente di servizio commerciale = (Numero addetti)/(Totale locali per la vendita e l'esposizione interna della merce)

Costi e spese addebitate da gruppi di acquisto = Costi e spese addebitate da gruppi d'acquisto, unioni volontarie, consorzi, cooperative, franchisor, affiliante per voci diverse dall'acquisto delle merci se Associato a gruppi di acquisto, unioni volontarie, consorzi, cooperative o affiliato o in franchising è maggiore di zero; altrimenti assume valore pari a zero

Costi produttivi = Costo del venduto e per la produzione di servizi + Spese per acquisti di servizi - Compensi corrisposti ai soci per l'attività di amministratore (società ed enti soggetti all'IRES) + Altri costi per servizi + Canoni per beni mobili acquisiti in dipendenza di contratti di locazione non finanziaria e di noleggio + Spese per lavoro dipendente e per altre prestazioni diverse da lavoro dipendente afferenti l'attività dell'impresa - Compensi corrisposti ai soci per l'attività di amministratore (società di persone) + Abbonamenti a riviste e giornali, acquisto di libri, spese per cancelleria, per omaggio a clienti ed articoli promozionali

Costi residuali di gestione = Oneri diversi di gestione ed altre componenti negative - Abbonamenti a riviste e giornali, acquisto di libri, spese per cancelleria, per omaggio a clienti ed articoli promozionali - Perdite su crediti - "Utili spettanti agli associati in partecipazione con apporti di solo lavoro" - Maggiorazioni fiscali - Componenti negativi derivanti da trasferimenti di azienda o di rami di azienda - Minusvalenze derivanti da operazioni di riconversione produttiva, ristrutturazione o ridimensionamento produttivo, espropri o nazionalizzazioni di beni, alienazione di beni non strumentali all'attività produttiva

Costi totali = Costi produttivi + Oneri diversi di gestione ed altre componenti negative - Abbonamenti a riviste e giornali, acquisto di libri, spese per cancelleria, per omaggio a clienti ed articoli promozionali - Perdite su crediti - "Utili spettanti agli associati in partecipazione con apporti di solo lavoro" - Maggiorazioni fiscali - Componenti negativi derivanti da trasferimenti di azienda o di rami di azienda - Minusvalenze derivanti da operazioni di riconversione produttiva, ristrutturazione o ridimensionamento produttivo, espropri o nazionalizzazioni di beni, alienazione di beni non strumentali all'attività produttiva

¹⁶ Il titolare è pari a uno. Il numero collaboratori dell'impresa familiare e coniuge dell'azienda coniugale, il numero familiari diversi che prestano attività nell'impresa, il numero associati in partecipazione, il numero soci amministratori e il numero soci non amministratori sono pari alla relativa percentuale di lavoro prestato diviso 100. Il numero collaboratori coordinati e continuativi che prestano attività prevalentemente nell'impresa, il numero amministratori non soci e il titolare sono rideterminati in base alla durata dell'attività pari al numero di mesi di attività nel corso del periodo di imposta diviso 12.

Il numero addetti non può essere inferiore a ("Numero di mesi di attività nel corso del periodo di imposta" diviso 12).

¹⁷ Se è minore di zero, la variabile viene posta uguale a zero.



Costo del venduto e per la produzione di servizi¹⁸ = [Esistenze iniziali relative a merci, prodotti finiti, materie prime e sussidiarie, semilavorati e ai servizi non di durata ultrannuale (escluse quelle relative a prodotti soggetti ad aggio o ricavo fisso) + Costi per l'acquisto di materie prime, sussidiarie, semilavorati e merci (esclusi quelli relativi a prodotti soggetti ad aggio o ricavo fisso) e per la produzione di servizi - Beni distrutti o sottratti relativi a materie prime, sussidiarie, semilavorati, merci e prodotti finiti (esclusi quelli soggetti ad aggio o ricavo fisso)] + (Esistenze iniziali relative ad opere, forniture e servizi di durata ultrannuale di cui all'art. 93, comma 5, del TUIR - Beni distrutti o sottratti relativi ad opere, forniture e servizi di durata ultrannuale di cui all'art. 93, comma 5, del TUIR) - Rimanenze finali

Costo del venduto (relativo a prodotti soggetti ad aggio o ricavo fisso) = (Esistenze iniziali relative a prodotti soggetti ad aggio o ricavo fisso - Rimanenze finali relative a prodotti soggetti ad aggio o ricavo fisso + Costi per l'acquisto di prodotti soggetti ad aggio o ricavo fisso - Beni soggetti ad aggio o ricavo fisso distrutti o sottratti)

Decumulo delle scorte¹⁹ = ((Esistenze iniziali - Rimanenze finali) / [Costi per l'acquisto di materie prime, sussidiarie, semilavorati e merci (esclusi quelli relativi a prodotti soggetti ad aggio o ricavo fisso) e per la produzione di servizi relativi al periodo di imposta (t-1) + Costi per l'acquisto di materie prime, sussidiarie, semilavorati e merci (esclusi quelli relativi a prodotti soggetti ad aggio o ricavo fisso) e per la produzione di servizi relativi al periodo di imposta (t-2)] / 2)

Dipendenti a tempo parziale e apprendisti = Dipendenti a tempo parziale, assunti con contratto di lavoro intermittente, di lavoro ripartito, con contratto di inserimento, a termine, lavoratori a domicilio, personale con contratto di somministrazione di lavoro + Apprendisti

Durata delle scorte²⁰ = (((Esistenze iniziali + Rimanenze finali) / 2) × 365) / (Costo del venduto e per la produzione di servizi)

Esistenze iniziali = Esistenze iniziali relative a merci, prodotti finiti, materie prime e sussidiarie, semilavorati e ai servizi non di durata ultrannuale (escluse quelle relative a prodotti soggetti ad aggio o ricavo fisso) + Esistenze iniziali relative ad opere, forniture e servizi di durata ultrannuale di cui all'art. 93, comma 5, del TUIR

Gioielleria prevalente = Tipologia dell'offerta: Gioielleria realizzata con metalli preziosi e recante pietre preziose, se Tipologia dell'offerta: Gioielleria realizzata con metalli preziosi e recante pietre preziose è maggiore di Orologi di media, alta e altissima gamma + Tipologia dell'offerta: Orologi di fascia economica (fino a 500 euro) + Argenteria + Oreficeria a peso e a cartellino + Riparazione e restauro di orologi e gioielli; altrimenti assume valore pari a zero

Giornate retribuite dichiarate ai fini UNIEMENS-INPS = Numero giorni retribuiti nella qualifica. Il calcolo viene dapprima effettuato per ogni dipendente dell'azienda utilizzando un limite massimo di 312 giornate retribuite. Successivamente si calcola il numero complessivo di giornate retribuite per ciascuna azienda sommando le giornate retribuite di tutti i relativi dipendenti. Il calcolo viene effettuato escludendo i lavoratori con codice qualifica 'Z' ("lavoratori esclusi da contribuzione INPS previdenziale ed assistenziale, OTD o OTI dipendente di azienda agricola in genere ovvero OTD dipendente da cooperativa Legge 240/84") e i lavoratori con codice qualifica '4' o '5' afferenti agli apprendisti

Giornate retribuite dichiarate nel modello CU = (Numero di giorni per i quali spettano le detrazioni di lavoro dipendente) × 312 / 365. Il calcolo viene dapprima effettuato per ogni dipendente del sostituto d'imposta imponendo un limite massimo di 312 giornate retribuite. Successivamente si calcola il numero complessivo di giornate retribuite per ciascun sostituto di imposta sommando le giornate retribuite di tutti i relativi dipendenti. Il calcolo viene effettuato solo per i sostituti d'imposta che non hanno compilato la Sezione 3 "INPS Gestione separata parasubordinati" del modello CU ovvero quelli che non hanno dichiarato collaboratori coordinati e continuativi

Margine operativo lordo = Valore aggiunto - (Spese per lavoro dipendente e per altre prestazioni diverse da lavoro dipendente afferenti l'attività dell'impresa - Compensi corrisposti ai soci per l'attività di amministratore (società di persone))

Numero dipendenti = (Numero delle giornate retribuite - Numero delle giornate di sospensione, C.I.G. e simili del personale dipendente) diviso 312

Oneri finanziari netti = Interessi e altri oneri finanziari - Risultato della gestione finanziaria

Oreficeria a peso e a cartellino = Tipologia dell'offerta: Oreficeria a peso + Tipologia dell'offerta: Oreficeria a cartellino

Oreficeria a peso e a cartellino prevalente = Oreficeria a peso e a cartellino, se Oreficeria a peso e a cartellino è maggiore di Orologi di media, alta e altissima gamma + Tipologia dell'offerta: Orologi di fascia economica (fino a 500 euro) + Argenteria + Tipologia dell'offerta: Gioielleria realizzata con metalli preziosi e recante pietre preziose + Riparazione e restauro di orologi e gioielli; altrimenti assume valore pari a zero

¹⁸ Ad esclusione dell'utilizzo nell'ambito dell'indicatore elementare di anomalia "Costo del venduto e per la produzione di servizi negativo o nullo", se la variabile è minore di zero, viene posta uguale a zero.

¹⁹ Quando il denominatore dell'indicatore "Decumulo delle scorte" è nullo, l'indicatore **non è applicato**.

²⁰ Quando la variabile "Costo del venduto e per la produzione di servizi" è non positiva, l'indicatore di "Durata delle scorte" **non è applicato**.



Orologi di fascia economica prevalenti = Tipologia dell'offerta: Orologi di fascia economica (fino a 500 euro), se Tipologia dell'offerta: Orologi di fascia economica (fino a 500 euro) è maggiore di Orologi di media, alta e altissima gamma + Argenteria + Tipologia dell'offerta: Gioielleria realizzata con metalli preziosi e recante pietre preziose + Oreficeria a peso e a cartellino + Riparazione e restauro di orologi e gioielli; altrimenti assume valore pari a zero

Orologi di media, alta e altissima gamma = Tipologia dell'offerta: Orologi di altissima gamma (oltre 8.000 euro) + Tipologia dell'offerta: Orologi di alta gamma (oltre 3.000 e fino a 8.000 euro) + Tipologia dell'offerta: Orologi di fascia media (oltre 500 e fino a 3.000 euro)

Orologi di media, alta e altissima gamma prevalenti = Orologi di media, alta e altissima gamma, se Orologi di media, alta e altissima gamma è maggiore di Tipologia dell'offerta: Orologi di fascia economica (fino a 500 euro) + Argenteria + Tipologia dell'offerta: Gioielleria realizzata con metalli preziosi e recante pietre preziose + Oreficeria a peso e a cartellino + Riparazione e restauro di orologi e gioielli; altrimenti assume valore pari a zero

Quota giornate apprendisti = (Numero giornate retribuite apprendisti)/(Numero addetti×312)

Reddito = Risultato ordinario + Altri proventi considerati ricavi di cui alla lettera f) dell'art. 85, comma 1, del TUIR + Altri proventi e componenti positivi - Oneri diversi di gestione ed altre componenti negative di cui componenti negativi derivanti da trasferimenti di azienda o di rami di azienda - Oneri diversi di gestione ed altre componenti negative di cui minusvalenze derivanti da operazioni di riconversione produttiva, ristrutturazione o ridimensionamento produttivo, espropri o nazionalizzazioni di beni, alienazione di beni non strumentali all'attività produttiva

Reddito operativo = Margine operativo lordo - Ammortamenti - Accantonamenti

Ricavi = Ricavi di cui ai commi 1 (lett. a) e b)) e 2 dell'art. 85 del TUIR (esclusi aggi o ricavi fissi) + (Altri proventi considerati ricavi - Altri proventi considerati ricavi di cui alla lettera f) dell'art. 85, comma 1, del TUIR) + (Rimanenze finali relative ad opere, forniture e servizi di durata ultrannuale - Rimanenze finali relative ad opere, forniture e servizi di durata ultrannuale di cui all'art. 93, comma 5, del TUIR) - (Esistenze iniziali relative ad opere, forniture e servizi di durata ultrannuale - Esistenze iniziali relative ad opere, forniture e servizi di durata ultrannuale di cui all'art. 93, comma 5, del TUIR) + Ulteriori componenti positivi per migliorare il profilo di affidabilità

Rimanenze finali = Rimanenze finali relative a merci, prodotti finiti, materie prime e sussidiarie, semilavorati e ai servizi non di durata ultrannuale (escluse quelle relative a prodotti soggetti ad aggio o ricavo fisso) + Rimanenze finali relative ad opere, forniture e servizi di durata ultrannuale di cui all'art. 93, comma 5, del TUIR

Riparazione e restauro di orologi e gioielli = Tipologia dell'offerta: Riparazione e restauro di orologi (anche se effettuate da terzi) + Tipologia dell'offerta: Riparazione e restauro di gioielli e oreficeria (anche se effettuate da terzi)

Riparazione e restauro di orologi e gioielli prevalenti = Riparazione e restauro di orologi e gioielli, se Riparazione e restauro di orologi e gioielli è maggiore di Orologi di media, alta e altissima gamma + Tipologia dell'offerta: Orologi di fascia economica (fino a 500 euro) + Argenteria + Tipologia dell'offerta: Gioielleria realizzata con metalli preziosi e recante pietre preziose + Oreficeria a peso e a cartellino; altrimenti assume valore pari a zero

Risultato ordinario = Reddito operativo + Risultato della gestione finanziaria - Interessi e altri oneri finanziari + Incrementi di immobilizzazioni per lavori interni

Tasso di occupazione a livello regionale

La variabile è la media, per tutte le unità locali compilate, dei singoli indicatori regionali.
Un'unità locale è compilata se il comune dell'unità locale è compilato.

Territorialità del commercio²¹

La territorialità è applicata a livello comunale relativamente ai gruppi 1 o 4.

Gruppo 1 - Aree con livelli di benessere e scolarizzazione molto bassi ed attività economiche legate prevalentemente al commercio di tipo tradizionale;

Gruppo 4 - Aree a basso livello di benessere, minor scolarizzazione e rete distributiva tradizionale.

Il valore del gruppo territoriale di riferimento è calcolato come rapporto tra il numero delle unità locali compilate che appartengono al gruppo territoriale di riferimento e il numero totale delle unità locali compilate.

Una unità locale è compilata se è compilato il comune dell'unità locale.

Totale locali destinati a laboratorio = Somma dei metri quadri dei Locali destinati a laboratorio per tutte le unità locali destinate all'attività di vendita

Totale locali per la vendita e l'esposizione interna della merce = Somma dei metri quadri dei Locali per la vendita e l'esposizione interna della merce per tutte le unità locali

²¹ I criteri e le conclusioni dello studio sono riportati nell'apposito Decreto Ministeriale.



Totale spese per servizi = Spese per acquisti di servizi - Compensi corrisposti ai soci per l'attività di amministratore (società ed enti soggetti all'IRES) + Altri costi per servizi + Canoni per beni mobili acquisiti in dipendenza di contratti di locazione non finanziaria e di noleggio + Abbonamenti a riviste e giornali, acquisto di libri, spese per cancelleria, per omaggio a clienti ed articoli promozionali

Valore aggiunto = Ricavi + Aggì derivanti dalla vendita di generi soggetti ad aggì o ricavo fisso - [(Costo del venduto e per la produzione di servizi) + (Spese per acquisti di servizi - Compensi corrisposti ai soci per l'attività di amministratore (società ed enti soggetti all'IRES) + Altri costi per servizi + Costo per il godimento di beni di terzi (canoni di locazione finanziaria e non finanziaria, di noleggio, ecc.) + (Oneri diversi di gestione ed altre componenti negative - "Utili spettanti agli associati in partecipazione con apporti di solo lavoro" - Maggiorazioni fiscali - Componenti negativi derivanti da trasferimenti di azienda o di rami di azienda - Minusvalenze derivanti da operazioni di riconversione produttiva, ristrutturazione o ridimensionamento produttivo, espropri o nazionalizzazioni di beni, alienazione di beni non strumentali all'attività produttiva)]

Valore dei beni strumentali mobili in proprietà e in leasing²² = Valore dei beni strumentali - Valore relativo a beni acquisiti in dipendenza di contratti di locazione non finanziaria

Valore dei beni strumentali mobili in proprietà, al netto dei beni di costo unitario non superiore a 516,46 euro = Valore dei beni strumentali - Valore relativo a beni acquisiti in dipendenza di contratti di locazione non finanziaria - Valore relativo a beni acquisiti in dipendenza di contratti di locazione finanziaria - Spese per l'acquisto di beni strumentali mobili di costo unitario non superiore a 516,46 euro.

²² La variabile è rideterminata in base alla durata dell'attività pari al numero di mesi di attività nel corso del periodo di imposta diviso 12.




ALLEGATO 48

NOTA TECNICA E METODOLOGICA

INDICE SINTETICO DI AFFIDABILITÀ FISCALE

AM15B

COMMERCIO AL DETTAGLIO DI MATERIALE
PER OTTICA, FOTOGRAFIA,
CINEMATOGRAFIA, STRUMENTI DI
PRECISIONE



APPLICAZIONE DELL'ISA

L'indice sintetico di affidabilità fiscale (ISA) esprime un giudizio di sintesi sull'affidabilità dei comportamenti fiscali del soggetto.

L'ISA è calcolato come media aritmetica di un insieme d'indicatori elementari e rappresenta il posizionamento del contribuente rispetto a tali indicatori attribuendo al soggetto un valore di sintesi, in scala da 1 a 10, dei singoli indicatori elementari: più basso sarà il valore dell'indice, minore sarà l'affidabilità fiscale del soggetto, più alto sarà il valore, più alta sarà l'attendibilità fiscale del soggetto.

I contribuenti interessati possono indicare ulteriori componenti positivi non risultanti dalle scritture contabili, che concorrono al calcolo degli indicatori elementari, per migliorare il proprio profilo di affidabilità fiscale.

L'attività economica oggetto dell'indice sintetico di affidabilità fiscale AM15B è quella relativa al seguente codice ATECO 2007:

- 47.78.20 - Commercio al dettaglio di materiale per ottica e fotografia

I criteri generali seguiti per la costruzione dell'indice sintetico di affidabilità fiscale AM15B sono riportati nell'**Allegato 71**.

Di seguito sono rappresentate le modalità di calcolo dell'indice sintetico di affidabilità fiscale AM15B per l'applicazione al singolo contribuente dal periodo di imposta 2018.



MODELLI DI BUSINESS

Ai fini della definizione degli indicatori elementari, i contribuenti interessati all'applicazione dell'ISA AM15B sono classificati in gruppi omogenei che presentano al loro interno caratteristiche il più possibile simili in termini di modalità di operare sul mercato in base al "Modello di Business" (MoB) adottato.

I modelli di business rappresentano la struttura della catena del valore alla base del processo di produzione del bene o del servizio e sono espressione delle differenze fondamentali che derivano dalle diverse combinazioni delle funzioni operative di impresa (produzione, logistica, commerciale).

Per l'ISA AM15B i MoB individuati sono i seguenti (la numerosità indicata è riferita alla base dati di costruzione, p.i. 2015):

- **MoB 1 – Punti vendita con offerta prevalente di materiale per ottica** (Numerosità: 5.424). La gamma dei prodotti offerti comprende prevalentemente materiale per ottica, in particolare occhiali da vista (montatura comprese le lenti da vista), occhiali premontati, lenti per occhiali e lenti a contatto e occhiali da sole, accessori, prodotti per lenti a contatto e montature (senza lenti da vista);
- **MoB 2 – Punti vendita con offerta prevalente di materiale per ottica in genere associati a gruppi d'acquisto, unioni volontarie, consorzi, cooperative** (Numerosità: 1.244). La gamma dei prodotti offerti comprende prevalentemente materiale per ottica, in particolare occhiali da vista (montatura comprese le lenti da vista), occhiali premontati, lenti per occhiali e lenti a contatto e occhiali da sole, accessori, prodotti per lenti a contatto e montature (senza lenti da vista);
- **MoB 3 – Punti vendita con assortimento generalmente diversificato che integrano l'offerta con servizi** (Numerosità: 1.099). La gamma dei prodotti offerti in genere comprende materiale per ottica e materiale per fotografia e cinematografia ed è integrata da servizi, quali sviluppo e stampa di materiale fotografico, servizi fotografici e video riprese, fototessere, ecc. In particolare, tra i prodotti offerti si possono trovare: occhiali da vista (montatura comprese le lenti da vista), occhiali premontati, lenti per occhiali e lenti a contatto, occhiali da sole, accessori, prodotti per lenti a contatto e montature (senza lenti da vista), materiale fotografico di consumo (rullini, ecc.), videocassette e batterie e video camere, macchine fotografiche analogiche e digitali e accessori; talvolta completano l'assortimento binocoli, cannocchiali e microscopi, lenti, materiale per geodesia, ecc;
- **MoB 4 – Punti vendita generalmente organizzati in franchising/affiliati con assortimento diversificato** (Numerosità: 173). La gamma dei prodotti offerti in genere comprende materiale per ottica e materiale per fotografia e cinematografia; in particolare i prodotti offerti sono principalmente occhiali da vista (montatura comprese le lenti da vista), occhiali premontati, lenti per occhiali e lenti a contatto e occhiali da sole, accessori e materiale fotografico di consumo (rullini, ecc.),



videocassette e batterie e video camere, macchine fotografiche analogiche e digitali e accessori. Inoltre, talvolta l'offerta è integrata da servizi;

- **MoB 5 – Punti vendita con offerta prevalente di materiale per fotografia e cinematografia** (Numerosità: 126). La gamma dei prodotti offerti comprende prevalentemente materiale per fotografia e cinematografia, in particolare materiale fotografico di consumo (rullini, ecc.), videocassette e batterie e video camere, macchine fotografiche analogiche e digitali e accessori.

Per la descrizione degli elementi che permettono l'assegnazione del contribuente ai MoB si rimanda al **Sub Allegato 48.A**.



INDICATORI ELEMENTARI

Gli indicatori elementari utilizzati ai fini del calcolo dell'indice sintetico di affidabilità fiscale per l'ISA AM15B sono differenziati **in due gruppi**:

1. **Indicatori elementari di affidabilità.** Tali indicatori individuano l'attendibilità di relazioni e rapporti tra grandezze di natura contabile e strutturale, tipici del settore e/o del modello organizzativo di riferimento, all'interno di specifici intervalli di valori su una scala da 1 a 10.

A questo gruppo appartengono gli indicatori elementari:

- Ricavi per addetto;
- Valore aggiunto per addetto;
- Reddito per addetto;
- Durata e decumulo delle scorte.

2. **Indicatori elementari di anomalia.** Tali indicatori segnalano la presenza di profili contabili e/o gestionali atipici rispetto al settore e/o al modello organizzativo di riferimento o evidenziano incongruenze riconducibili ad ingiustificati disallineamenti tra le informazioni dichiarate nei modelli di rilevazione dei dati per l'applicazione degli ISA, ovvero tra queste e le informazioni presenti nei modelli dichiarativi e/o in altre banche dati, con riferimento a diverse annualità d'imposta. Gli indicatori partecipano al calcolo dell'indice sintetico di affidabilità fiscale soltanto quando l'anomalia è presente; trattandosi di indicatori riferibili unicamente ad anomalie, il relativo punteggio di affidabilità fiscale viene misurato o con una scala da 1 a 5 o con il valore 1 che evidenzia la presenza di una grave anomalia.

A questo gruppo appartengono gli indicatori elementari suddivisi nelle successive 5 sezioni:

Gestione caratteristica:

- Costo del venduto e per la produzione di servizi negativo o nullo;
- Costo del venduto (relativo a prodotti soggetti ad aggio o ricavo fisso) negativo;
- Corrispondenza delle esistenze di prodotti finiti, materie prime e merci con le relative rimanenze;
- Corrispondenza delle esistenze di opere e servizi di durata ultrannuale con le relative rimanenze;
- Corrispondenza delle esistenze di opere e servizi di durata ultrannuale di cui all'art. 93 comma 5 del TUIR con le relative rimanenze;
- Corrispondenza delle esistenze di prodotti soggetti ad aggio o ricavo fisso con le relative rimanenze;
- Valorizzazione delle rimanenze finali o esistenze iniziali relative ad opere, forniture e servizi di durata ultrannuale di cui all'art. 93 comma 5 del TUIR;



- Corrispondenza delle giornate retribuite con il modello CU e i dati INPS;
- Copertura delle spese per dipendente;
- Analisi dell'apporto di lavoro delle figure non dipendenti;
- Assenza del numero di associati in partecipazione in presenza dei relativi utili;
- Incidenza dei costi residuali di gestione;
- Margine operativo lordo negativo;

Gestione dei beni strumentali:

- Incidenza degli ammortamenti;
- Incidenza dei costi per beni mobili acquisiti in dipendenza di contratti per locazione finanziaria;
- Assenza del valore dei beni strumentali;

Redditività:

- Reddito operativo negativo;
- Risultato ordinario negativo;
- Reddito negativo per più di un triennio;


Gestione extra-caratteristica:

- Incidenza degli accantonamenti;
- Incidenza degli oneri finanziari netti;

Attività non inerenti:

- Tipologia dell'offerta - Prodotti venduti: Prodotti di elettronica di consumo e/o informatici (cornici digitali, stampanti, scanner e altre periferiche, ecc.) >50% dei ricavi;
- Tipologia dell'offerta - Prodotti venduti: Materiale informatico di consumo (supporti ottici e magnetici per l'archiviazione dati, schede memoria e usb, cartucce e toner per stampanti, ecc.) >50% dei ricavi;
- Tipologia dell'offerta - Prodotti venduti: Video registratori e lettori video >50% dei ricavi;
- Tipologia dell'offerta - Prodotti venduti: Telefoni e accessori >50% dei ricavi;
- Tipologia dell'offerta - Servizi offerti: Sviluppo e stampa di materiale fotografico (anche se effettuato presso altri laboratori) >50% dei ricavi;
- Tipologia dell'offerta - Servizi offerti: Servizi fotografici e video riprese >50% dei ricavi;
- Tipologia dell'offerta - Servizi offerti: Realizzazione di fotoprodotto (fotocalendari, libri fotografici, stampa su diversi supporti, fotopuzzle e altri prodotti) >50% dei ricavi;
- Tipologia dell'offerta - Servizi offerti: Servizio di stampa on line (diverso dal rigo D11) >50% dei ricavi;
- Tipologia dell'offerta - Servizi offerti: Fototessere >50% dei ricavi;
- Tipologia dell'offerta - Servizi offerti: Riparazione macchine fotografiche, videocamere, ecc. >50% dei ricavi.

Le formule delle variabili e degli indicatori sono riportate nel **Sub Allegato 48.D**.



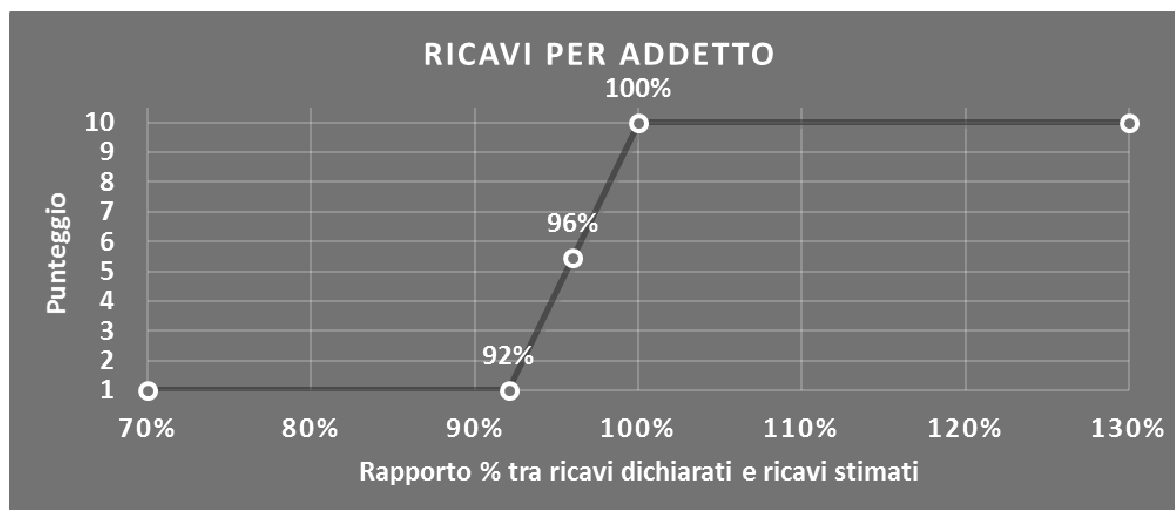
INDICATORI ELEMENTARI DI AFFIDABILITÀ

RICAVI PER ADDETTO

L'indicatore misura l'affidabilità dell'ammontare di ricavi che un'impresa consegue attraverso il processo produttivo con riferimento al contributo di ciascun addetto.

L'indicatore è calcolato come rapporto tra i ricavi dichiarati per addetto e i ricavi per addetto stimati.

A tale indicatore viene associato un punteggio che varia su una scala da 1 a 10. Quando i ricavi dichiarati sono maggiori o uguali rispetto a quelli stimati, ovvero il rapporto tra i ricavi dichiarati e i ricavi stimati presenta un valore pari o superiore ad 1, il punteggio assume valore 10; quando il citato rapporto presenta un valore pari o inferiore alla corrispondente soglia minima di riferimento¹, il punteggio assume valore 1; quando tale rapporto presenta un valore compreso nell'intervallo tra la soglia minima e massima di riferimento, il punteggio è modulato² fra 1 e 10. Nel seguente grafico, per semplicità di rappresentazione, i valori sono rappresentati in forma percentuale approssimata all'intero.



I ricavi stimati sono determinati sulla base di una funzione di regressione dei "Ricavi per addetto" i cui coefficienti e la relativa interpretazione sono riportati nel **Sub Allegato 48.B**.

La stima dei "Ricavi per addetto" è personalizzata per singolo contribuente sulla base di uno specifico "coefficiente individuale", che misura le differenze nella produttività delle imprese (ad esempio, dovute a diverse abilità manageriali, potere di mercato, ecc.) e che risulta calcolato sulla base dei dati delle otto annualità di imposta precedenti relativi al medesimo contribuente. I criteri per la determinazione del coefficiente individuale sono riportati nell'**Allegato 72**.

¹ La soglia minima di riferimento è pari a $\exp(-0,08263)$, ovvero l'esponenziale dell'errore standard (sigma), con segno negativo, dei residui della funzione di stima dei ricavi per addetto.

² $\text{Punteggio} = 1 + 9 \times \frac{[\text{indicatore} - \exp(-\text{sigma})]}{[1 - \exp(-\text{sigma})]}$

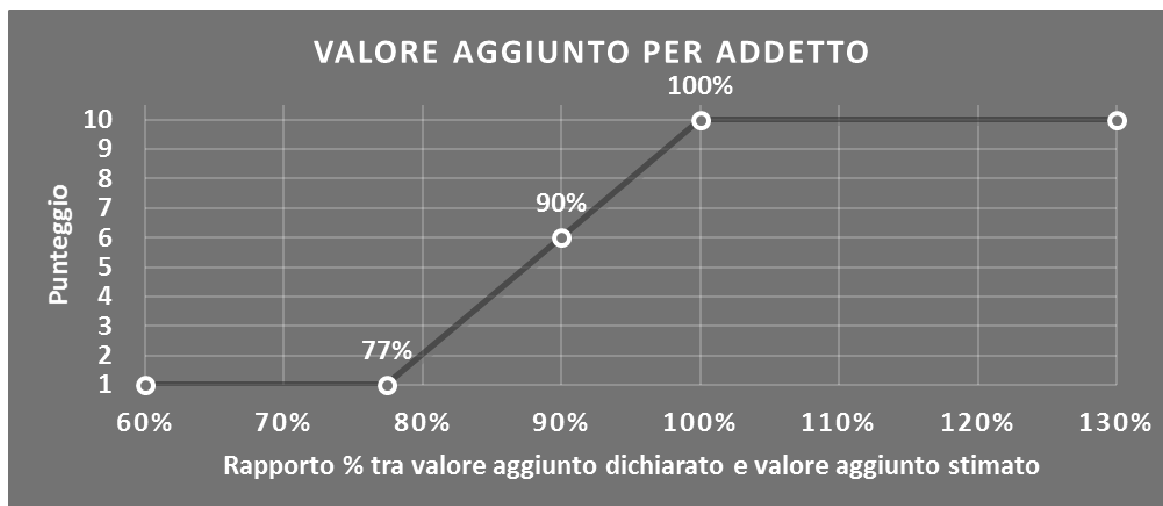


VALORE AGGIUNTO PER ADDETTO

L'indicatore misura l'affidabilità del valore aggiunto creato con riferimento al contributo di ciascun addetto.

L'indicatore è calcolato come rapporto tra il valore aggiunto dichiarato per addetto e il valore aggiunto per addetto stimato.

A tale indicatore viene associato un punteggio che varia su una scala da 1 a 10. Quando il valore aggiunto dichiarato è maggiore o uguale rispetto a quello stimato, ovvero il rapporto tra il valore aggiunto dichiarato e il valore aggiunto stimato presenta un valore pari o superiore ad 1, il punteggio assume valore 10; quando il citato rapporto presenta un valore pari o inferiore alla corrispondente soglia minima di riferimento³, il punteggio assume valore 1; quando tale rapporto presenta un valore compreso nell'intervallo tra la soglia minima e massima di riferimento, il punteggio è modulato⁴ fra 1 e 10. Nel seguente grafico, per semplicità di rappresentazione, i valori sono rappresentati in forma percentuale approssimata all'intero.



Il valore aggiunto stimato è determinato sulla base di una funzione di regressione del "Valore aggiunto per addetto" i cui coefficienti e la relativa interpretazione sono riportati nel **Sub Allegato 48.C**.

La stima del "Valore aggiunto per addetto" è personalizzata per singolo contribuente sulla base di uno specifico "coefficiente individuale", che misura le differenze nella produttività delle imprese (ad esempio, dovute a diverse abilità manageriali, potere di mercato, ecc.) e che risulta calcolato sulla base dei dati delle otto annualità di imposta precedenti relativi al medesimo contribuente. I criteri per la determinazione del coefficiente individuale sono riportati nell'**Allegato 72**.

³ La soglia minima di riferimento è pari a $\exp(-0,25636)$, ovvero l'esponenziale dell'errore standard (sigma), con segno negativo, dei residui della funzione di stima del valore aggiunto per addetto.

⁴ $\text{Punteggio} = 1 + 9 \times \left\{ \frac{[\text{indicatore} - \exp(-\text{sigma})]}{[1 - \exp(-\text{sigma})]} \right\}$

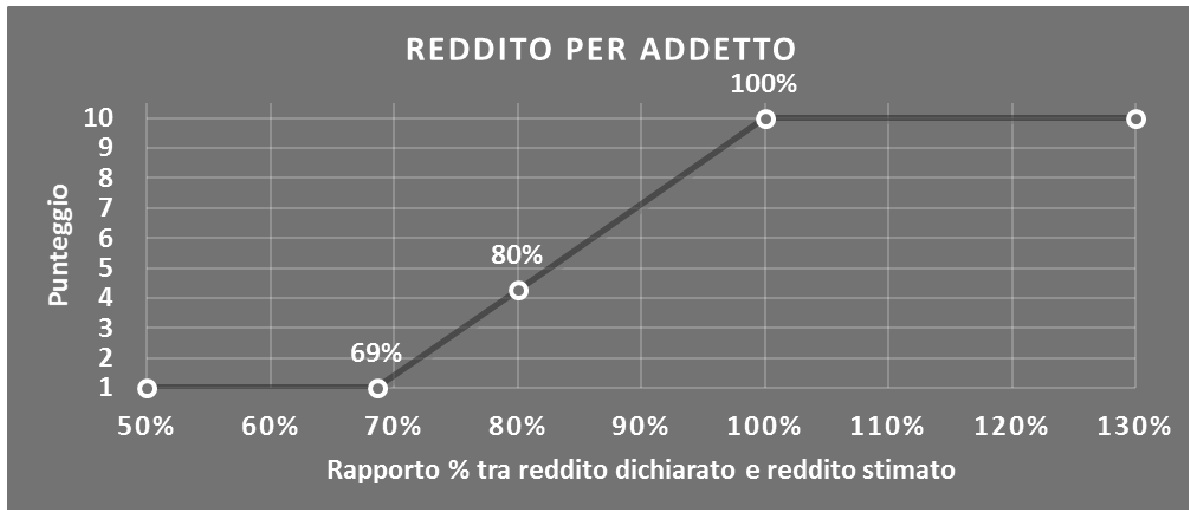


REDDITO PER ADDETTO

L'indicatore misura l'affidabilità del reddito che un'impresa realizza in un determinato periodo di tempo con riferimento al contributo di ciascun addetto.

L'indicatore è calcolato come rapporto tra il reddito dichiarato per addetto e il reddito per addetto stimato.

A tale indicatore viene associato un punteggio che varia su una scala da 1 a 10. Quando il reddito dichiarato è maggiore o uguale rispetto a quello stimato ovvero il rapporto tra reddito dichiarato e reddito stimato presenta un valore pari o superiore ad 1, il punteggio assume valore 10; quando il citato rapporto presenta un valore pari o inferiore alla corrispondente soglia minima di riferimento⁵ o il reddito dichiarato è negativo, il punteggio assume valore 1; quando tale rapporto presenta un valore compreso nell'intervallo tra la soglia minima e massima di riferimento, il punteggio è modulato⁶ fra 1 e 10. Nel seguente grafico, per semplicità di rappresentazione, i valori sono rappresentati in forma percentuale approssimata all'intero.



Il reddito stimato è pari alla somma del reddito dichiarato e dell'eventuale maggior valore aggiunto stimato.

DURATA E DECUMULO DELLE SCORTE

L'indicatore "Durata e decumulo delle scorte" è un indicatore composito costituito dalla media semplice dei punteggi dei due indicatori elementari "Durata delle scorte" e "Decumulo delle scorte".

⁵ La soglia minima di riferimento è pari a $\exp(-0,37662)$, ovvero l'esponenziale della deviazione standard (sigma), con segno negativo, del logaritmo del rapporto tra reddito per addetto dichiarato e reddito per addetto dichiarato più la differenza tra valore aggiunto per addetto stimato e dichiarato.

⁶ $\text{Punteggio} = 1 + 9 \times \left\{ \frac{\text{indicatore} - \exp(-\text{sigma})}{1 - \exp(-\text{sigma})} \right\}$



- **DURATA DELLE SCORTE**

L'indicatore misura i giorni di permanenza media delle scorte in magazzino.

A tale indicatore viene associato un punteggio che varia su una scala da 1 a 10. Quando la "Durata delle scorte" presenta un valore pari o inferiore alla soglia minima di riferimento (ad es. **87 giorni** per il MoB 1), il punteggio assume valore 10; quando la durata delle scorte presenta un valore pari o superiore alla corrispondente soglia massima di riferimento (ad es. **396 giorni** per il MoB 1), il punteggio assume valore 1; quando la durata delle scorte presenta un valore compreso nell'intervallo tra la soglia minima e massima di riferimento, il punteggio è modulato⁷ fra 1 e 10.




I dati riportati nel grafico sono riferiti al MoB 1.

Le soglie di riferimento (espresse in numero di giorni) sono differenziate per "Modello di Business" come di seguito riportato:

	Modalità di distribuzione	Soglia minima	Soglia massima
MoB 1	Tutti i soggetti	87	396
MoB 2	Tutti i soggetti	77	355
MoB 3	Tutti i soggetti	84	386
MoB 4	Tutti i soggetti	67	317
MoB 5	Tutti i soggetti	80	388

Per ogni singolo soggetto, i valori soglia sono ottenuti come media, ponderata con le relative probabilità di appartenenza, dei valori di riferimento individuati per gruppo omogeneo.

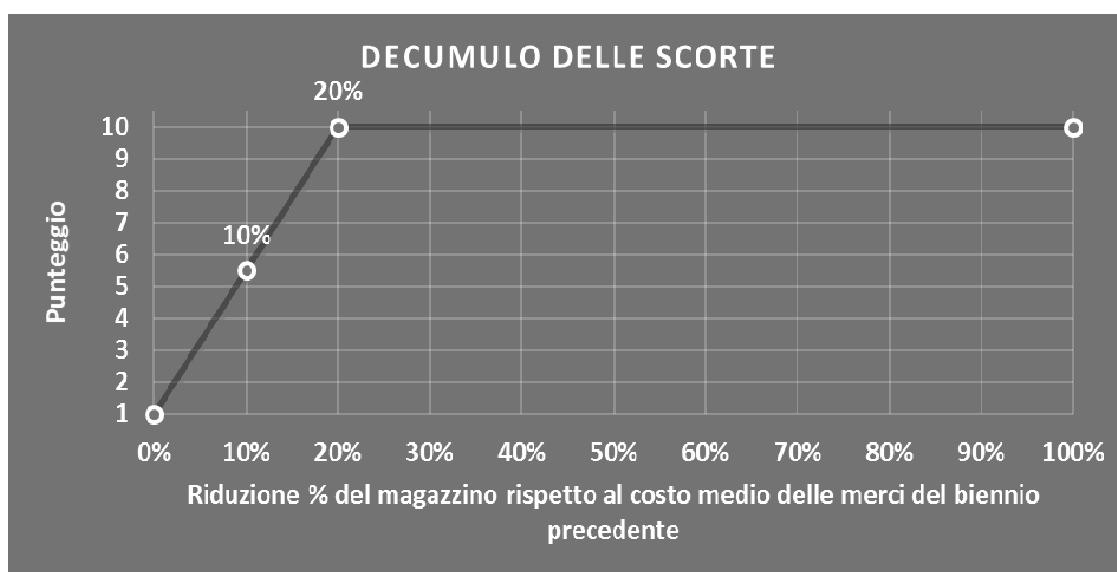
⁷ Punteggio = 10 - 9 × [(indicatore - soglia minima) / (soglia massima - soglia minima)]



- **DECUMULO DELLE SCORTE**

L'indicatore di "Decumulo_delle_Scorte" fornisce una misura dello smobilizzo delle giacenze di magazzino nel corso dell'anno.

A tale indicatore viene associato un punteggio che varia su una scala da 1 a 10. Quando il "Decumulo delle scorte" presenta un valore pari o inferiore alla soglia minima di riferimento, pari a **zero**, il punteggio assume valore 1; quando il "Decumulo delle scorte" presenta un valore pari o superiore alla corrispondente soglia massima di riferimento (**0,20**), il punteggio assume valore 10; quando il "Decumulo delle scorte" presenta un valore compreso nell'intervallo tra la soglia minima e massima di riferimento, il punteggio è modulato⁸ fra 1 e 10. Nel seguente grafico, per semplicità di rappresentazione, i valori sono rappresentati in forma percentuale.



L'indicatore di "Decumulo delle scorte" è **applicato** quando il suo punteggio è superiore al punteggio dell'indicatore "Durata delle scorte".

In caso di inapplicabilità dell'indicatore "Decumulo delle scorte", il punteggio dell'indicatore composito "Durata e decumulo delle scorte" sarà pari a quello del solo indicatore "Durata delle scorte".

⁸ Punteggio = 1 + 9×(indicatore/0,20)



INDICATORI ELEMENTARI DI ANOMALIA

GESTIONE CARATTERISTICA

COSTO DEL VENDUTO E PER LA PRODUZIONE DI SERVIZI NEGATIVO O NULLO

L'indicatore evidenzia situazioni di anomalia relative al costo del venduto e per la produzione di servizi.

Nel caso in cui tale costo sia negativo o nullo, l'indicatore è **applicato** e il relativo punteggio assume valore 1.

COSTO DEL VENDUTO (RELATIVO A PRODOTTI SOGGETTI AD AGGIO O RICAPO FISSO) NEGATIVO

L'indicatore evidenzia situazioni di anomalia concernenti il costo del venduto relativo a prodotti soggetti ad aggio o ricavo fisso.

Nel caso in cui tale costo sia negativo, l'indicatore è **applicato** e il relativo punteggio assume valore 1.

CORRISPONDENZA DELLE ESISTENZE DI PRODOTTI FINITI, MATERIE PRIME E MERCI CON LE RELATIVE RIMANENZE

L'indicatore monitora la corrispondenza tra il valore delle "Esistenze iniziali relative a merci, prodotti finiti, materie prime e sussidiarie, semilavorati e ai servizi non di durata ultrannuale (escluse quelle relative a prodotti soggetti ad aggio o ricavo fisso)" e le relative rimanenze finali dichiarate per il periodo di imposta precedente.

Nel caso in cui la differenza, in valore assoluto, tra i due importi sia superiore a 100 euro più il 5% delle rimanenze finali dell'anno precedente, l'indicatore è **applicato** e il relativo punteggio assume valore 1.

L'indicatore è **applicabile** solo se per il periodo di imposta precedente il contribuente ha applicato gli indici sintetici di affidabilità fiscale o gli studi di settore per una attività di impresa.

CORRISPONDENZA DELLE ESISTENZE DI OPERE E SERVIZI DI DURATA ULTRANNUALE CON LE RELATIVE RIMANENZE

L'indicatore monitora la corrispondenza tra il valore delle "Esistenze iniziali relative ad opere, forniture e servizi di durata ultrannuale" e le relative rimanenze finali dichiarate per il periodo di imposta precedente.

Nel caso in cui la differenza, in valore assoluto, tra i due importi sia superiore a 100 euro più il 5% delle rimanenze finali dell'anno precedente, l'indicatore è **applicato** e il relativo punteggio assume valore 1.



L'indicatore è **applicabile** solo se per il periodo di imposta precedente il contribuente ha applicato gli indici sintetici di affidabilità fiscale o gli studi di settore per una attività di impresa.

CORRISPONDENZA DELLE ESISTENZE DI OPERE E SERVIZI DI DURATA ULTRANNUALE DI CUI ALL'ART. 93 COMMA 5 DEL TUIR CON LE RELATIVE RIMANENZE

L'indicatore monitora la corrispondenza tra il valore delle "Esistenze iniziali relative ad opere, forniture e servizi di durata ultrannuale di cui all'art. 93, comma 5, del TUIR" e le relative rimanenze finali dichiarate per il periodo di imposta precedente.

Nel caso in cui la differenza, in valore assoluto, tra i due importi sia superiore a 100 euro più il 5% delle rimanenze finali dell'anno precedente, l'indicatore è **applicato** e il relativo punteggio assume valore 1.

L'indicatore è **applicabile** solo se per il periodo di imposta precedente il contribuente ha applicato gli indici sintetici di affidabilità fiscale o gli studi di settore per una attività di impresa.

CORRISPONDENZA DELLE ESISTENZE DI PRODOTTI SOGGETTI AD AGGIO O RICAVO FISSO CON LE RELATIVE RIMANENZE

L'indicatore monitora la corrispondenza tra il valore delle "Esistenze iniziali relative a prodotti soggetti ad aggio o ricavo fisso" e le relative rimanenze finali dichiarate per il periodo di imposta precedente.

Nel caso in cui la differenza, in valore assoluto, tra i due importi sia superiore a 100 euro più il 5% delle rimanenze finali dell'anno precedente, l'indicatore è **applicato** e il relativo punteggio assume valore 1.

L'indicatore è **applicabile** solo se per il periodo di imposta precedente il contribuente ha applicato gli indici sintetici di affidabilità fiscale o gli studi di settore per una attività di impresa.

VALORIZZAZIONE DELLE RIMANENZE FINALI O ESISTENZE INIZIALI RELATIVE AD OPERE, FORNITURE E SERVIZI DI DURATA ULTRANNUALE DI CUI ALL'ART. 93 COMMA 5 DEL TUIR

L'indicatore monitora l'anomala compilazione, per questo settore economico, delle rimanenze finali o esistenze iniziali relative ad opere, forniture e servizi di durata ultrannuale di cui all'art. 93 comma 5 del TUIR.

In presenza di tale anomalia, l'indicatore è **applicato** e il relativo punteggio assume valore 1.



CORRISPONDENZA DELLE GIORNATE RETRIBUITE CON IL MODELLO CU E I DATI INPS

L'indicatore controlla il numero di giornate retribuite relative ai dipendenti, dichiarate nel quadro A del modello di rilevazione dei dati, con l'analogo dato desumibile dagli archivi della Certificazione Unica (CU) e UNIEMENS-INPS.

L'indicatore è **applicabile** solo per i soggetti che rispettano le seguenti condizioni:

- sono contemporaneamente presenti in entrambe le banche dati esterne (CU e UNIEMENS-INPS);
- non indicano nel modello di rilevazione dei dati forme di lavoro dipendente a tempo parziale e di apprendistato;
- dichiarano nel modello di rilevazione dei dati "Mesi di attività nel corso del periodo di imposta" non superiori a 12.

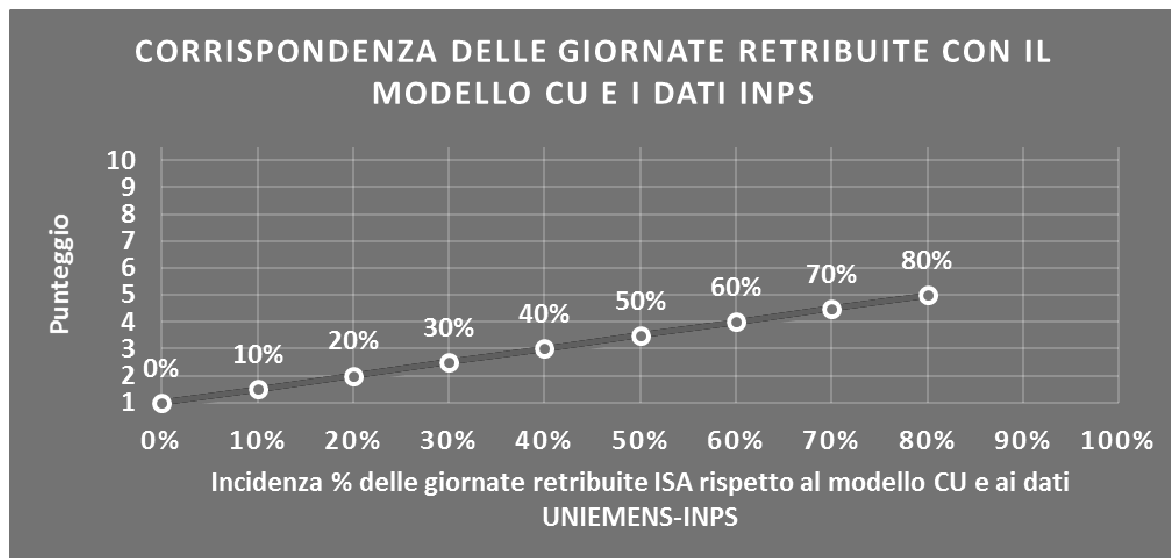
Il valore di riferimento è il minimo tra le giornate retribuite dichiarate nel modello CU (normalizzate a 312 giorni) e le giornate retribuite dichiarate ai fini UNIEMENS-INPS.

L'indicatore è **calcolato** come rapporto percentuale tra il numero delle giornate retribuite dichiarate nel quadro A del modello di rilevazione dei dati e il valore di riferimento.

L'indicatore è **applicato** quando presenta un valore non superiore alla soglia massima di riferimento (**80%**) e la differenza tra le giornate di riferimento e le giornate retribuite dichiarate nel quadro A del modello di rilevazione dei dati è superiore al seguente valore:

$$52 \text{ giorni} + 20\% \text{ del valore di riferimento} + 312 \times \text{Numero Soci Amministratori}$$

Il punteggio è modulato⁹ fra 1 e 5, come da grafico seguente.



⁹ Punteggio = 1 + 4 × (indicatore/80)



COPERTURA DELLE SPESE PER DIPENDENTE

L'indicatore verifica che l'impresa generi un valore aggiunto per addetto coerente con le spese per dipendente.

L'indicatore è **calcolato** come rapporto tra le spese per dipendente e il valore aggiunto (al netto delle spese per prestazioni rese da professionisti esterni) per addetto¹⁰. Le spese per dipendente sono calcolate come rapporto tra le "Spese per lavoro dipendente e per altre prestazioni diverse da lavoro dipendente afferenti l'attività dell'impresa", al netto delle "Spese per prestazioni rese da professionisti esterni", delle "Spese per collaboratori coordinati e continuativi" e delle "Spese per compensi corrisposti ai soci per l'attività di amministratore (società di persone)", e il numero dipendenti.

Nel caso in cui il rapporto tra le spese per dipendente e il valore aggiunto (al netto delle spese per prestazioni rese da professionisti esterni) per addetto assuma valori superiori all'unità l'indicatore è applicato e il relativo punteggio assume valore 1.

ANALISI DELL'APPORTO DI LAVORO DELLE FIGURE NON DIPENDENTI

L'indicatore monitora la corretta compilazione dell'apporto di lavoro delle figure non dipendenti.

A tal fine, per ciascuna figura di addetto non dipendente (collaboratori familiari, familiari diversi, associati in partecipazione, soci amministratori, soci non amministratori) e a seconda della natura giuridica dell'impresa di appartenenza, è stato definito un valore percentuale minimo di apporto di lavoro per addetto, differenziato per numero di addetti per figura di addetto non dipendente (si veda la tabella seguente).

Tale valore rappresenta la soglia minima di riferimento dell'apporto di lavoro delle figure non dipendenti.

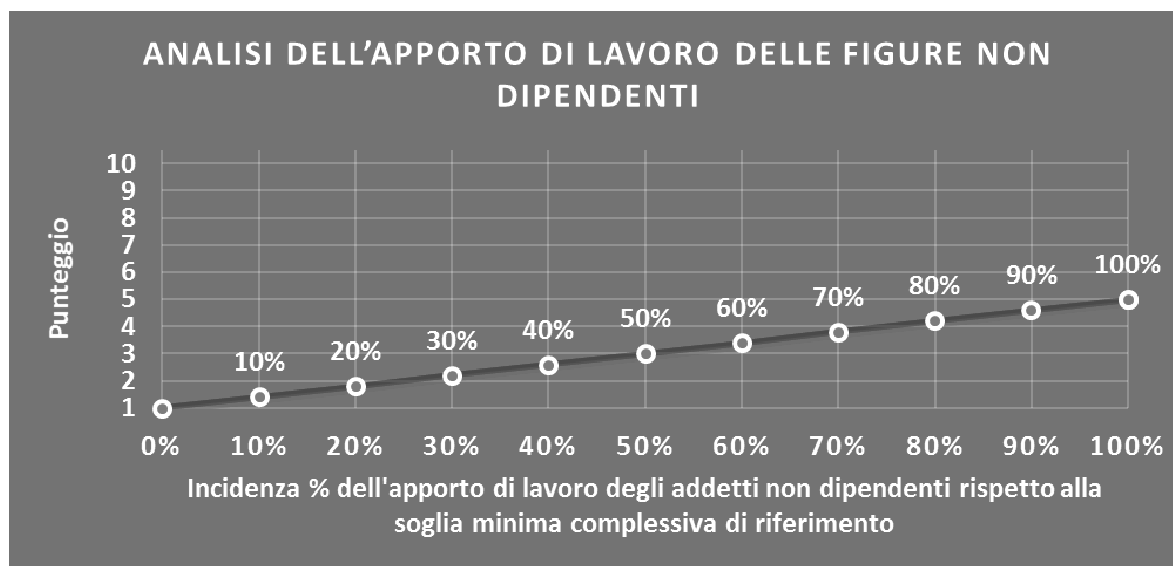
¹⁰ Quando il denominatore dell'indicatore "Copertura delle spese per dipendente" è non positivo, l'indicatore **non è applicato**.



Soglia minima percentuale di apporto di lavoro per addetto delle figure non dipendenti

NATURA GIURIDICA	Numero addetti per figura	COLLABORATORI FAMILIARI	FAMILIARI DIVERSI	ASSOCIATI IN PARTECIPAZIONE	SOCI AMMINISTRATORI	SOCI NON AMMINISTRATORI
PERSONE FISICHE	1	50	30	10		
PERSONE FISICHE	2	50	30	8		
PERSONE FISICHE	3	50	30	5		
PERSONE FISICHE	4	50	30	3		
PERSONE FISICHE	5	50	30	2		
PERSONE FISICHE	>5	50	30	1		
SOCIETA' DI PERSONE	1		30	10	100	20
SOCIETA' DI PERSONE	2		30	8	75	15
SOCIETA' DI PERSONE	3		30	5	67	13
SOCIETA' DI PERSONE	4		30	3	63	13
SOCIETA' DI PERSONE	5		30	2	60	8
SOCIETA' DI PERSONE	>5		30	1	50	4
SOCIETA' DI CAPITALI E ENTI NON COMMERCIALI	1		30	10	50	10
SOCIETA' DI CAPITALI E ENTI NON COMMERCIALI	2		30	8	38	8
SOCIETA' DI CAPITALI E ENTI NON COMMERCIALI	3		30	5	33	5
SOCIETA' DI CAPITALI E ENTI NON COMMERCIALI	4		30	3	31	3
SOCIETA' DI CAPITALI E ENTI NON COMMERCIALI	5		30	2	28	2
SOCIETA' DI CAPITALI E ENTI NON COMMERCIALI	>5		30	1	16	1

Nel caso in cui la percentuale complessiva di apporto di lavoro degli addetti non dipendenti dichiarata sia inferiore alla soglia minima complessiva di riferimento, l'indicatore è **applicato** e il relativo punteggio¹¹ assume un valore compreso tra 1 e 5, come da grafico successivo.



¹¹ Punteggio = 1 + 4×(apporto di lavoro degli addetti non dipendenti/soglia minima complessiva di riferimento)



ASSENZA DEL NUMERO DI ASSOCIATI IN PARTECIPAZIONE IN PRESENZA DEI RELATIVI UTILI

L'indicatore evidenzia situazioni di anomalia nei casi di mancata dichiarazione dell'apporto di lavoro degli "Associati in partecipazione" in presenza degli "Utili spettanti agli associati in partecipazione con apporti di solo lavoro".

Nel caso in cui si verifichi tale anomalia, l'indicatore è **applicato** e il relativo punteggio assume valore 1.

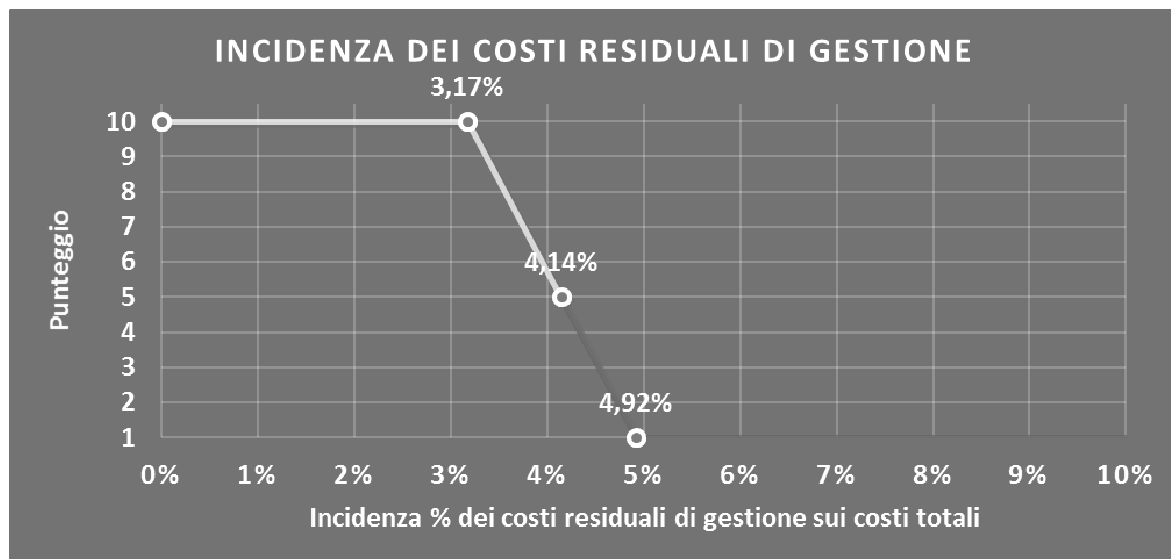
INCIDENZA DEI COSTI RESIDUALI DI GESTIONE

L'indicatore verifica che le voci di costo relative agli oneri diversi di gestione e alle altre componenti negative costituiscano una plausibile componente residuale di costo.

L'indicatore è **calcolato** come rapporto percentuale tra i costi residuali di gestione e i costi totali.

Qualora i costi totali siano uguali a zero, l'indicatore non è **applicabile**.

All'indicatore "Incidenza dei costi residuali di gestione" viene associato un punteggio che varia su una scala da 1 a 10. Quando l'indicatore presenta un valore pari o inferiore alla corrispondente soglia minima di riferimento (**3,17%**), il punteggio assume valore 10; quando l'indicatore presenta un valore pari o superiore alla corrispondente soglia massima di riferimento (**4,92%**), il punteggio assume valore 1; quando l'indicatore presenta un valore compreso nell'intervallo tra la soglia minima e massima di riferimento, il punteggio è modulato¹² fra 1 e 10.



L'indicatore è **applicato** quando il relativo punteggio è non superiore a 5.

¹² Punteggio = 10 - 9 × [(indicatore - soglia minima) / (soglia massima - soglia minima)]



MARGINE OPERATIVO LORDO NEGATIVO

L'indicatore evidenzia situazioni di anomalia relative al margine operativo lordo.

Nel caso in cui detto margine sia negativo e il valore aggiunto sia positivo, l'indicatore è **applicato** e il relativo punteggio assume valore 1.

GESTIONE DEI BENI STRUMENTALI

INCIDENZA DEGLI AMMORTAMENTI

L'indicatore verifica la coerenza tra ammortamenti per beni mobili strumentali e relativo valore.

L'indicatore è **calcolato** come rapporto percentuale tra gli ammortamenti per beni mobili strumentali, al netto dei beni di costo unitario non superiore a 516,46 euro, e il valore dei beni strumentali mobili in proprietà, al netto dei beni di costo unitario non superiore a 516,46 euro, parametrato alla quota di mesi di attività nel corso del periodo di imposta (numero di mesi di attività nel corso del periodo di imposta/12).

Nel caso in cui il valore dell'indicatore sia pari o superiore al valore della soglia massima di riferimento (**25%**), l'indicatore è **applicato** e il relativo punteggio assume valore 1.

Qualora l'importo degli ammortamenti per beni mobili strumentali, al netto dei beni di costo unitario non superiore a 516,46 euro, sia positivo, il valore dei beni strumentali mobili in proprietà, al netto dei beni di costo unitario non superiore a 516,46 euro, sia pari a zero, l'indicatore è **applicato** e il relativo punteggio assume valore 1.

INCIDENZA DEI COSTI PER BENI MOBILI ACQUISITI IN DIPENDENZA DI CONTRATTI PER LOCAZIONE FINANZIARIA

L'indicatore verifica la coerenza tra canoni di leasing e valore dei relativi beni strumentali acquisiti in leasing.

L'indicatore è **calcolato** come rapporto percentuale tra i "Canoni per beni mobili acquisiti in dipendenza di contratti di locazione finanziaria, ad esclusione dei canoni di leasing fiscalmente deducibili oltre il periodo di durata del contratto", e il "Valore dei beni strumentali mobili relativo a beni acquisiti in dipendenza di contratti di locazione finanziaria", parametrato alla quota di mesi di attività nel corso del periodo di imposta (numero di mesi di attività nel corso del periodo di imposta/12).

Nel caso in cui il valore dell'indicatore sia pari o superiore al valore della soglia massima di riferimento (**55%**), l'indicatore è **applicato** e il relativo punteggio assume valore 1.

Qualora i "Canoni per beni mobili acquisiti in dipendenza di contratti di locazione finanziaria, ad esclusione dei canoni di leasing fiscalmente deducibili oltre il periodo di durata del contratto", siano positivi e il "Valore dei beni strumentali mobili relativo a beni acquisiti in dipendenza di contratti di locazione finanziaria" sia pari a zero, l'indicatore è **applicato** e il relativo punteggio assume valore 1.



ASSENZA DEL VALORE DEI BENI STRUMENTALI

L'indicatore evidenzia situazioni di anomalia nei casi di mancata dichiarazione, nel modello di rilevazione dei dati, del valore dei beni strumentali in presenza di beni strumentali indicati nello stesso modello.

Qualora si verifichi tale anomalia, l'indicatore è **applicato** e il relativo punteggio assume valore 1.

Di seguito viene riportato l'elenco delle variabili relative ai beni strumentali utilizzate per il calcolo dell'indicatore:

- Mole per ottica;
- Oftalmometro;
- Fronti focometro;
- Lampada a fessura;
- Saldatrice elettronica;
- Camere oscure e sviluppatrici;
- Sviluppatrici automatiche computerizzate (minilab);
- Stazioni di elaborazione digitale.

REDDITIVITÀ

REDDITO OPERATIVO NEGATIVO

L'indicatore intercetta le situazioni in cui il reddito operativo è minore di zero.

Qualora si verifichi questa condizione e il margine operativo lordo sia positivo, l'indicatore è **applicato** e il relativo punteggio assume valore 1.

RISULTATO ORDINARIO NEGATIVO

L'indicatore intercetta le situazioni in cui il risultato ordinario è minore di zero.

Qualora si verifichi questa condizione, l'indicatore è **applicato** e il relativo punteggio assume valore 1.

REDDITO NEGATIVO PER PIÙ DI UN TRIENNIO

L'indicatore monitora situazioni di reddito¹³ negativo ripetute negli anni.

L'indicatore è **applicato** quando, prendendo a riferimento gli ultimi 8 periodi d'imposta, in almeno 4 annualità, anche non consecutive, è dichiarato reddito negativo.

¹³ Per i periodi d'imposta fino al 2017 il reddito da prendere a riferimento è pari a: "Reddito d'impresa (o perdita)" + i compensi corrisposti ai soci per l'attività di amministratore relativi a società di persone, società ed enti soggetti all'IRES + gli "Utili spettanti agli associati in partecipazione con apporti di solo lavoro" + i beni distrutti o sottratti + le maggiorazioni delle quote di ammortamento e dei canoni di locazione finanziaria.



Il punteggio è pari a:

- 5 se il reddito è negativo per 4 annualità;
- 4 se il reddito è negativo per 5 annualità;
- 3 se il reddito è negativo per 6 annualità;
- 2 se il reddito è negativo per 7 annualità;
- 1 se il reddito è negativo per 8 annualità.

GESTIONE EXTRA-CARATTERISTICA

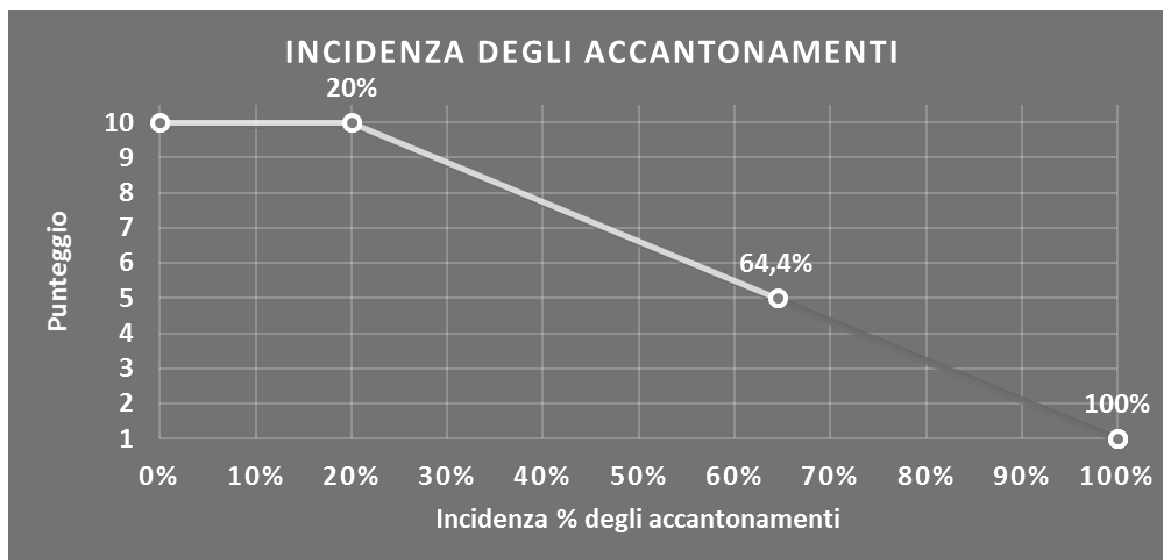
INCIDENZA DEGLI ACCANTONAMENTI

L'indicatore verifica la plausibilità degli accantonamenti rispetto alla capacità dell'impresa di produrre reddito attraverso la propria gestione caratteristica.

L'indicatore è **calcolato** come rapporto percentuale tra gli "Accantonamenti" e il margine operativo lordo.

Qualora gli "Accantonamenti" siano uguali a zero, l'indicatore non è **applicabile**.

All'indicatore "Incidenza degli accantonamenti" viene associato un punteggio che varia su una scala da 1 a 10. Quando l'indicatore presenta un valore pari o inferiore alla corrispondente soglia minima di riferimento (**20%**), il punteggio assume valore 10; quando l'indicatore presenta un valore pari o superiore alla corrispondente soglia massima di riferimento (**100%**), il punteggio assume valore 1; quando l'indicatore presenta un valore compreso nell'intervallo tra la soglia minima e massima di riferimento, il punteggio è modulato¹⁴ fra 1 e 10.



L'indicatore è **applicato** quando il relativo punteggio è non superiore a 5.

¹⁴ Punteggio = $10 - 9 \times \frac{(\text{indicatore} - \text{soglia minima})}{(\text{soglia massima} - \text{soglia minima})}$



Qualora il margine operativo lordo sia non positivo, l'indicatore è **applicato** ed assume punteggio pari ad 1.

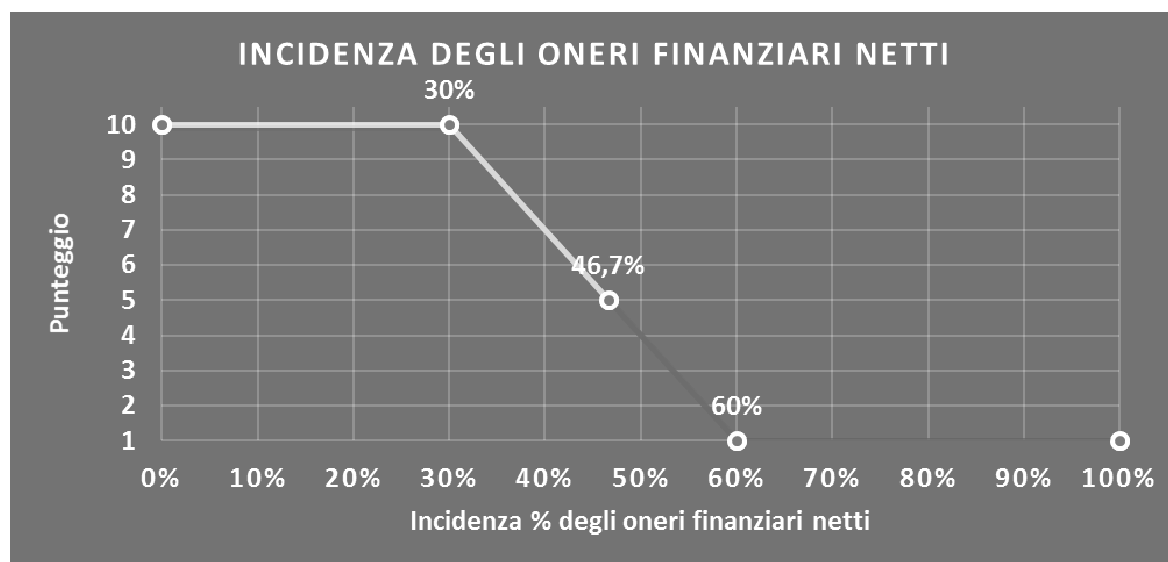
INCIDENZA DEGLI ONERI FINANZIARI NETTI

L'indicatore valuta la plausibilità dell'indebitamento finanziario dell'impresa, permettendo di evidenziare eventuali squilibri tra gestione operativa e finanziaria.

L'indicatore è **calcolato** come rapporto percentuale tra gli oneri finanziari netti e il reddito operativo.

Qualora gli oneri finanziari netti siano uguali a zero, l'indicatore non è **applicabile**.

All'indicatore "Incidenza degli oneri finanziari netti" viene associato un punteggio che varia su una scala da 1 a 10. Quando l'indicatore presenta un valore pari o inferiore alla corrispondente soglia minima di riferimento (**30%**), il punteggio assume valore 10; quando l'indicatore presenta un valore pari o superiore alla corrispondente soglia massima di riferimento (**60%**), il punteggio assume valore 1; quando l'indicatore presenta un valore compreso nell'intervallo tra la soglia minima e massima di riferimento, il punteggio è modulato¹⁵ fra 1 e 10.




L'indicatore è **applicato** quando il relativo punteggio è non superiore a 5.

Qualora il reddito operativo sia non positivo, l'indicatore è **applicato** ed assume punteggio pari ad 1.

ATTIVITÀ NON INERENTI

Gli indicatori di questa tipologia individuano situazioni in cui il contribuente svolge in prevalenza attività economiche non rientranti nell'ambito di applicazione dell'ISA di riferimento.

¹⁵ Punteggio = $10 - 9 \times \frac{(\text{indicatore} - \text{soglia minima})}{(\text{soglia massima} - \text{soglia minima})}$



Di seguito sono riportati gli indicatori elementari di anomalia relativi alle attività non inerenti.

TIPOLOGIA DELL'OFFERTA - PRODOTTI VENDUTI: PRODOTTI DI ELETTRONICA DI CONSUMO E/O INFORMATICI (CORNICI DIGITALI, STAMPANTI, SCANNER E ALTRE PERIFERICHE, ECC.) >50% DEI RICAVI

Qualora il contribuente abbia indicato di derivare più del 50% dei ricavi da "Prodotti di elettronica di consumo e/o informatici (cornici digitali, stampanti, scanner e altre periferiche, ecc.)", l'indicatore è **applicato** e il punteggio è pari a 1.

TIPOLOGIA DELL'OFFERTA - PRODOTTI VENDUTI: MATERIALE INFORMatico DI CONSUMO (SUPPORTI OTTICI E MAGNETICI PER L'ARCHIVIAZIONE DATI, SCHEDE MEMORIA E USB, CARTUCCE E TONER PER STAMPANTI, ECC.) >50% DEI RICAVI

Qualora il contribuente abbia indicato di derivare più del 50% dei ricavi da "Materiale informatico di consumo (supporti ottici e magnetici per l'archiviazione dati, schede memoria e usb, cartucce e toner per stampanti, ecc.)", l'indicatore è **applicato** e il punteggio è pari a 1.

TIPOLOGIA DELL'OFFERTA - PRODOTTI VENDUTI: VIDEO REGISTRATORI E LETTORI VIDEO >50% DEI RICAVI

Qualora il contribuente abbia indicato di derivare più del 50% dei ricavi da "Video registratori e lettori video", l'indicatore è **applicato** e il punteggio è pari a 1.

TIPOLOGIA DELL'OFFERTA - PRODOTTI VENDUTI: TELEFONI E ACCESSORI >50% DEI RICAVI

Qualora il contribuente abbia indicato di derivare più del 50% dei ricavi da "Telefoni e accessori", l'indicatore è **applicato** e il punteggio è pari a 1.

TIPOLOGIA DELL'OFFERTA - SERVIZI OFFERTI: SVILUPPO E STAMPA DI MATERIALE FOTOGRAFICO (ANCHE SE EFFETTUATO PRESSO ALTRI LABORATORI) >50% DEI RICAVI

Qualora il contribuente abbia indicato di derivare più del 50% dei ricavi da "Sviluppo e stampa di materiale fotografico (anche se effettuato presso altri laboratori)", l'indicatore è **applicato** e il punteggio è pari a 1.

TIPOLOGIA DELL'OFFERTA - SERVIZI OFFERTI: SERVIZI FOTOGRAFICI E VIDEO RIPRESE >50% DEI RICAVI

Qualora il contribuente abbia indicato di derivare più del 50% dei ricavi da "Servizi fotografici e video riprese", l'indicatore è **applicato** e il punteggio è pari a 1.



TIPOLOGIA DELL'OFFERTA - SERVIZI OFFERTI: REALIZZAZIONE DI FOTOPRODOTTI (FOTOCALENDARI, LIBRI FOTOGRAFICI, STAMPA SU DIVERSI SUPPORTI, FOTOPUZZLE E ALTRI PRODOTTI) > 50% DEI RICAVI

Qualora il contribuente abbia indicato di derivare più del 50% dei ricavi da "Realizzazione di fotoprodotti (fotocalendari, libri fotografici, stampa su diversi supporti, fotopuzzle e altri prodotti)", l'indicatore è **applicato** e il punteggio è pari a 1.

TIPOLOGIA DELL'OFFERTA - SERVIZI OFFERTI: SERVIZIO DI STAMPA ON LINE (DIVERSO DAL RIGO D11) > 50% DEI RICAVI

Qualora il contribuente abbia indicato di derivare più del 50% dei ricavi da "Servizio di stampa on line (diverso dal rigo D11)", l'indicatore è **applicato** e il punteggio è pari a 1.

TIPOLOGIA DELL'OFFERTA - SERVIZI OFFERTI: FOTOTESSERE > 50% DEI RICAVI

Qualora il contribuente abbia indicato di derivare più del 50% dei ricavi da "Fototessere", l'indicatore è **applicato** e il punteggio è pari a 1.

TIPOLOGIA DELL'OFFERTA - SERVIZI OFFERTI: RIPARAZIONE MACCHINE FOTOGRAFICHE, VIDEOCAMERE, ECC. > 50% DEI RICAVI

Qualora il contribuente abbia indicato di derivare più del 50% dei ricavi da "Riparazione macchine fotografiche, videocamere, ecc.", l'indicatore è **applicato** e il punteggio è pari a 1.



SUB ALLEGATI

SUB ALLEGATO 48.A - ASSEGNAZIONE AI MOB

In fase di applicazione, per l'assegnazione dei contribuenti ai MoB viene utilizzata una combinazione di due tecniche statistiche di tipo multivariato (analisi fattoriali e modelli di mistura finita) che utilizza le seguenti variabili:

Analisi fattoriale	Nome variabile	Descrizione variabile
Funzione informativa	OTTICA_P	Materiale per ottica
	SERVIZI_RIPA_C	Servizi offerti
	VEND_FOTO_CINE_C	Materiale per fotografia e cinematografia
Canale integrato/coordinato verticale	MODORG_GRUPACQ_SN	Modalità organizzativa: Associato a gruppi d'acquisto, unioni volontarie, consorzi, cooperative
	MODORG_FRANC_AFF_SN	Modalità organizzativa: In franchising/affiliato

Sulla base di tali variabili, il contribuente viene assegnato ad uno o più MoB attraverso l'attribuzione di una probabilità di appartenenza, come descritto nell'**Allegato 71**.

Le matrici ed i vettori per il calcolo delle probabilità di appartenenza ai MoB sono riportati nell'**Allegato 73**.



SUB ALLEGATO 48.B – FUNZIONE “RICAVI PER ADDETTO”

Di seguito viene riportato l'elenco delle variabili e dei coefficienti della funzione di regressione "Ricavi per addetto", con la spiegazione dei coefficienti.

VARIABILI	COEFFICIENTE	INTERPRETAZIONE DEL COEFFICIENTE STIMATO
Valore dei beni strumentali mobili in proprietà e in leasing	(*) 0,057505502730541	Un aumento dell'1% della variabile determina un aumento dello 0,06% del Ricavo stimato
Ammortamenti per beni mobili strumentali	(*) 0,010842763645127	Un aumento dell'1% della variabile determina un aumento dello 0,01% del Ricavo stimato
Canoni relativi a beni mobili acquisiti in dipendenza di contratti di locazione finanziaria	(*) 0,009228453415518	Un aumento dell'1% della variabile determina un aumento dello 0,01% del Ricavo stimato
Spese per lavoro dipendente al netto dei compensi corrisposti ai soci per l'attività di amministratore	(*) 0,068463398490038	Un aumento dell'1% della variabile determina un aumento dello 0,07% del Ricavo stimato
Quota dei Soci, escluso il primo, e/o associati	0,047434032516463	Un aumento dell'1% della variabile determina un aumento dello 0,05% del Ricavo stimato
Quota dei Collaboratori familiari	0,042031182252257	Un aumento dell'1% della variabile determina un aumento dello 0,04% del Ricavo stimato
Spese per prestazioni rese da professionisti est erni	(*) 0,014249192618913	Un aumento dell'1% della variabile determina un aumento dello 0,01% del Ricavo stimato
Costo del venduto e per la produzione di servizi	(*) 0,680514254369545	Un aumento dell'1% della variabile determina un aumento dello 0,68% del Ricavo stimato
Totale spese per servizi	(*) 0,115104604196323	Un aumento dell'1% della variabile determina un aumento dello 0,12% del Ricavo stimato
Quota giornate Apprendisti	-0,040256301742617	Un apprendista presenta una produttività inferiore del 4,03% in termini di Ricavo stimato
Primo anno (vale 1 per il primo periodo d'imposta successivo all'inizio attività)	-0,00912708880888	La condizione di 'Primo anno (vale 1 per il primo periodo d'imposta successivo all'inizio attività)' determina una diminuzione dello 0,91% del Ricavo stimato
Totale locali per la vendita e l'esposizione interna della merce	(**) 0,026400669614964	Un aumento dell'1% della variabile determina un aumento dello 0,03% del Ricavo stimato
Apertura stagionale fino a 3 mesi	-0,112037266028916	La condizione di 'Apertura stagionale fino a 3 mesi' determina una diminuzione dell'11,20% del Ricavo stimato
Apertura stagionale fino a 6 mesi	-0,061604604846099	La condizione di 'Apertura stagionale fino a 6 mesi' determina una diminuzione del 6,16% del Ricavo stimato
Localizzazione di tutte le unità locali in centro commerciale al dettaglio	0,022599915889914	La condizione di 'Localizzazione di tutte le unità locali in centro commerciale al dettaglio' determina un aumento del 2,26% del Ricavo stimato
Probabilità di appartenenza al MOB 1 - Punti vendita con offerta prevalente di materiale per ottica	-0,013273164180084	L'appartenenza al MoB determina una diminuzione dell'1,33% del Ricavo stimato



	VARIABILI		COEFFICIENTE	INTERPRETAZIONE DEL COEFFICIENTE STIMATO
MODELLI DI BUSINESS (MOB)	Probabilità di appartenenza al MOB 3 - Punti vendita con assortimento generalmente diversificato che integrano l'offerta con servizi		-0,0694008046414	L'appartenenza al MOB determina una diminuzione del 6,94% del Ricavo stimato
	Probabilità di appartenenza al MOB 4 - Punti vendita generalmente organizzati in franchising/affiliati con assortimento diversificato		-0,024053326424465	L'appartenenza al MOB determina una diminuzione del 2,41% del Ricavo stimato
	Probabilità di appartenenza al MOB 5 - Punti vendita con offerta prevalente di materiale per fotografia e cinematografia		-0,064826021317374	L'appartenenza al MOB determina una diminuzione del 6,48% del Ricavo stimato
VARIABILI TERRITORIALI	Territorialità del commercio, a livello comunale relativa ai gruppi 1 o 4		-0,047105943328896	La condizione di 'Territorialità del commercio, a livello comunale relativa ai gruppi 1 o 4' determina una diminuzione del 4,71% del Ricavo stimato
	Territorialità del livello dei canoni di locazione degli immobili definita su dati dell'Osservatorio sul Mercato Immobiliare (OMI), a livello comunale		0,116482715874499	La localizzazione nei comuni a più alto livello di canoni di locazione determina un aumento dell' 11,65 % del Ricavo stimato
MISURE DI CICLO DI SETTORE	Tasso di occupazione a livello regionale		0,000995687727505	Una diminuzione di un punto del 'Tasso di occupazione a livello regionale' determina una flessione dello 0,10% del Ricavo stimato
ECONOMIE DI SCALA E/O SOSTITUZIONE	(Costo del venduto e per la produzione di servizi) x (Spese per lavoro dipendente al netto dei compensi corrisposti ai soci per l'attività di amministratore)	(****)	-0,000451365394221	Un aumento dell'1% della variabile determina una diminuzione dello 0,0005% del Ricavo stimato
	(Costo del venduto e per la produzione di servizi) x (Valore dei beni strumentali mobili in proprietà e in leasing)	(****)	-0,000233224541688	Un aumento dell'1% della variabile determina una diminuzione dello 0,0002% del Ricavo stimato
	(Spese per lavoro dipendente al netto dei compensi corrisposti ai soci per l'attività di amministratore) x (Valore dei beni strumentali mobili in proprietà e in leasing)	(****)	-0,000988659338938	Un aumento dell'1% della variabile determina una diminuzione dello 0,001% del Ricavo stimato
INTERCETTA	Valore dell'intercetta del modello di stima		1,381207769857026	
Coefficiente di rivalutazione			1,008793259959151	
Coefficiente individuale			Vedasi Allegato 72	

(*) Le variabili contabili (XC) sono utilizzate in stima come $LN[1+XC/(N^{\circ}addetti \times 1.000)]$

(**) Le variabili numeriche (XN) sono utilizzate in stima come $LN[1+XN/(N^{\circ}addetti)]$

(***) La variabile relativa al numero degli addetti è utilizzata in stima come $LN(1+N^{\circ}addetti)$

(****) Ciascuna variabile (XS) del prodotto è utilizzata in stima come $LN(1+XS)$


Le misure di ciclo settoriale relative al periodo d'imposta di applicazione saranno pubblicate con apposito Decreto ai sensi dell'art. 9-bis comma 2 del DL 50 del 24 aprile 2017 convertito nella Legge n. 96 del 21 giugno 2017.



SUB ALLEGATO 48.C – FUNZIONE “VALORE AGGIUNTO PER ADDETTO”

Di seguito viene riportato l'elenco delle variabili e dei coefficienti della funzione di regressione "Valore aggiunto per addetto", con la spiegazione dei coefficienti.

VARIABILI	COEFFICIENTE	INTERPRETAZIONE DEL COEFFICIENTE STIMATO	
INPUT PRODUTTIVI	(*)	Un aumento dell'1% della variabile determina un aumento dello 0,13% del VA stimato	
	(*)	Un aumento dell'1% della variabile determina un aumento dello 0,05% del VA stimato	
	(*)	Un aumento dell'1% della variabile determina una diminuzione dello 0,04% del VA stimato	
	(*)	Un aumento dell'1% della variabile determina un aumento dello 0,20% del VA stimato	
	(*)	Un aumento dell'1% della variabile determina un aumento dello 0,17% del VA stimato	
	(*)	Un aumento dell'1% della variabile determina un aumento dello 0,04% del VA stimato	
	(*)	Un aumento dell'1% della variabile determina un aumento dello 0,38% del VA stimato	
	(*)	Un aumento dell'1% della variabile determina un aumento dello 0,03% del VA stimato	
			Un apprendista presenta una produttività inferiore dell'11,66% in termini di VA stimato
			La condizione di 'Primo anno (vale 1 per il primo periodo d'imposta successivo all'inizio attività)' determina una diminuzione del 6,04% del VA stimato
VARIABILI STRUTTURALI		La condizione di 'Multipunto' determina una diminuzione del 4,62% del VA stimato	
		La condizione di 'Apertura stagionale fino a 3 mesi' determina una diminuzione del 21,56% del VA stimato	
		La condizione di 'Apertura stagionale fino a 6 mesi' determina una diminuzione del 15,60% del VA stimato	
		L'appartenenza al MoB determina un aumento del 9,65% del VA stimato	
MODELLI DI BUSINESS (MoB)		L'appartenenza al MoB determina un aumento del 15,44% del VA stimato	
		L'appartenenza al MoB determina una diminuzione del 10,26% del VA stimato	
		L'appartenenza al MoB determina una diminuzione del 22,17% del VA stimato	



MISURE DI CICLO DI SETTORE	Tasso di occupazione a livello regionale		0,004780341753848	Una diminuzione di un punto del 'Tasso di occupazione a livello regionale' determina una flessione dello 0,48% del VA stimato
ECONOMIE DI SCALA E/O SOSTITUZIONE	(Costo del venduto e per la produzione di servizi) x (Valore dei beni strumentali mobili in proprietà e in leasing)	(***)	-0,001981767749596	Un aumento dell'1% della variabile determina una diminuzione dello 0,002% del VA stimato
INTERCETTA	Valore dell'intercetta del modello di stima		0,848823976740106	
Coefficiente di rivalutazione			1,031593278328027	
Coefficiente individuale			Vedasi Allegato 72	

(*) Le variabili contabili (XC) sono utilizzate in stima come $LN[1+XC/(N^{\circ}addetti \times 1.000)]$

(**) Le variabili numeriche (XN) sono utilizzate in stima come $LN[1+XN/(N^{\circ}addetti)]$

(***) La variabile relativa al numero degli addetti è utilizzata in stima come $LN(1+N^{\circ}addetti)$

(****) Ciascuna variabile (XS) del prodotto è utilizzata in stima come $LN(1+XS)$

Le misure di ciclo settoriale relative al periodo d'imposta di applicazione saranno pubblicate con apposito Decreto ai sensi dell'art. 9-bis comma 2 del DL 50 del 24 aprile 2017 convertito nella Legge n. 96 del 21 giugno 2017.



SUB ALLEGATO 48.D – FORMULE DELLE VARIABILI E DEGLI INDICATORI

Di seguito sono riportate le formule delle variabili e degli indicatori economico-contabili utilizzati nell'ISA AM15B

Addetti¹⁶ (ditte individuali) = Titolare + Numero dipendenti + Numero collaboratori coordinati e continuativi che prestano attività prevalentemente nell'impresa + Numero collaboratori dell'impresa familiare e coniuge dell'azienda coniugale + Numero familiari diversi che prestano attività nell'impresa + Numero associati in partecipazione

Addetti (società) = Numero dipendenti + Numero collaboratori coordinati e continuativi che prestano attività prevalentemente nell'impresa + Numero familiari diversi che prestano attività nell'impresa + Numero associati in partecipazione + Numero soci amministratori + Numero soci non amministratori + Numero amministratori non soci

Aggi derivanti dalla vendita di generi soggetti ad aggio o ricavo fisso = Ricavi derivanti dalla vendita di generi soggetti ad aggio o ricavo fisso - (Esistenze iniziali relative a prodotti soggetti ad aggio o ricavo fisso - Rimanenze finali relative a prodotti soggetti ad aggio o ricavo fisso + Costi per l'acquisto di prodotti soggetti ad aggio o ricavo fisso - Beni soggetti ad aggio o ricavo fisso distrutti o sottratti)¹⁷

Ammortamenti per beni mobili strumentali, al netto dei beni di costo unitario non superiore a 516,46 euro = Ammortamenti per beni mobili strumentali - Spese per l'acquisto di beni strumentali mobili di costo unitario non superiore a 516,46 euro

Apertura stagionale fino a 3 mesi = 1 se Giorni di apertura è maggiore di zero e minore o uguale a 93; altrimenti assume valore pari zero

Apertura stagionale fino a 6 mesi = 1 se Giorni di apertura è maggiore di 93 e minore o uguale a 186; altrimenti assume valore pari a zero

Costi produttivi = Costo del venduto e per la produzione di servizi + Spese per acquisti di servizi - Compensi corrisposti ai soci per l'attività di amministratore (società ed enti soggetti all'IRES) + Altri costi per servizi + Canoni per beni mobili acquisiti in dipendenza di contratti di locazione non finanziaria e di noleggio + Spese per lavoro dipendente e per altre prestazioni diverse da lavoro dipendente afferenti l'attività dell'impresa - Compensi corrisposti ai soci per l'attività di amministratore (società di persone) + Abbonamenti a riviste e giornali, acquisto di libri, spese per cancelleria, per omaggio a clienti ed articoli promozionali

Costi residuali di gestione = Oneri diversi di gestione ed altre componenti negative - abbonamenti a riviste e giornali, acquisto di libri, spese per cancelleria, per omaggio a clienti ed articoli promozionali - Perdite su crediti - "Utili spettanti agli associati in partecipazione con apporti di solo lavoro" - Maggiorazioni fiscali - Componenti negativi derivanti da trasferimenti di azienda o di rami di azienda - Minusvalenze derivanti da operazioni di riconversione produttiva, ristrutturazione o ridimensionamento produttivo, espropri o nazionalizzazioni di beni, alienazione di beni non strumentali all'attività produttiva

Costi totali = Costi produttivi + Oneri diversi di gestione ed altre componenti negative - abbonamenti a riviste e giornali, acquisto di libri, spese per cancelleria, per omaggio a clienti ed articoli promozionali - Perdite su crediti - "Utili spettanti agli associati in partecipazione con apporti di solo lavoro" - Maggiorazioni fiscali - Componenti negativi derivanti da trasferimenti di azienda o di rami di azienda - Minusvalenze derivanti da operazioni di riconversione produttiva, ristrutturazione o ridimensionamento produttivo, espropri o nazionalizzazioni di beni, alienazione di beni non strumentali all'attività produttiva

Costo del venduto e per la produzione di servizi¹⁸ = [Esistenze iniziali relative a merci, prodotti finiti, materie prime e sussidiarie, semilavorati e ai servizi non di durata ultrannuale (escluse quelle relative a prodotti soggetti ad aggio o ricavo fisso) + Costi per l'acquisto di materie prime, sussidiarie, semilavorati e merci (esclusi quelli relativi a prodotti soggetti ad aggio o ricavo fisso) e per la produzione di servizi - Beni distrutti o sottratti relativi a materie prime, sussidiarie, semilavorati, merci e prodotti finiti (esclusi quelli soggetti ad aggio o ricavo fisso)] + (Esistenze iniziali relative ad opere, forniture e servizi di durata ultrannuale di cui all'art. 93, comma 5, del TUIR - Beni distrutti o sottratti relativi ad opere, forniture e servizi di durata ultrannuale di cui all'art. 93, comma 5, del TUIR) - Rimanenze finali

¹⁶ Il titolare è pari a uno. Il numero collaboratori dell'impresa familiare e coniuge dell'azienda coniugale, il numero familiari diversi che prestano attività nell'impresa, il numero associati in partecipazione, il numero soci amministratori e il numero soci non amministratori sono pari alla relativa percentuale di lavoro prestato diviso 100. Il numero collaboratori coordinati e continuativi che prestano attività prevalentemente nell'impresa, il numero amministratori non soci e il titolare sono rideterminati in base alla durata dell'attività pari al numero di mesi di attività nel corso del periodo di imposta diviso 12.

Il numero addetti non può essere inferiore a ("Numero di mesi di attività nel corso del periodo di imposta" diviso 12).

¹⁷ Se è minore di zero, la variabile viene posta uguale a zero.

¹⁸ Ad esclusione dell'utilizzo nell'ambito dell'indicatore elementare di anomalia "Costo del venduto e per la produzione di servizi negativo o nullo", se la variabile è minore di zero, viene posta uguale a zero.



Costo del venduto (relativo a prodotti soggetti ad aggio o ricavo fisso) = (Esistenze iniziali relative a prodotti soggetti ad aggio o ricavo fisso - Rimanenze finali relative a prodotti soggetti ad aggio o ricavo fisso + Costi per l'acquisto di prodotti soggetti ad aggio o ricavo fisso - Beni soggetti ad aggio o ricavo fisso distrutti o sottratti)

Decumulo delle scorte¹⁹ = $\{(Esistenze\ iniziali - Rimanenze\ finali) / [Costi\ per\ l'acquisto\ di\ materie\ prime,\ sussidiarie,\ semilavorati\ e\ merci\ (esclusi\ quelli\ relativi\ a\ prodotti\ soggetti\ ad\ aggio\ o\ ricavo\ fisso)\ e\ per\ la\ produzione\ di\ servizi\ relativi\ al\ periodo\ di\ imposta\ (t-1) + Costi\ per\ l'acquisto\ di\ materie\ prime,\ sussidiarie,\ semilavorati\ e\ merci\ (esclusi\ quelli\ relativi\ a\ prodotti\ soggetti\ ad\ aggio\ o\ ricavo\ fisso)\ e\ per\ la\ produzione\ di\ servizi\ relativi\ al\ periodo\ di\ imposta\ (t-2)]/2\}$

Dipendenti a tempo parziale e apprendisti = Dipendenti a tempo parziale, assunti con contratto di lavoro intermittente, di lavoro ripartito, con contratto di inserimento, a termine, lavoratori a domicilio, personale con contratto di somministrazione di lavoro + Apprendisti

Durata delle scorte²⁰ = $\{[(Esistenze\ iniziali + Rimanenze\ finali)/2] \times 365\} / (Costo\ del\ venduto\ e\ per\ la\ produzione\ di\ servizi)$

Esistenze iniziali = Esistenze iniziali relative a merci, prodotti finiti, materie prime e sussidiarie, semilavorati e ai servizi non di durata ultrannuale (escluse quelle relative a prodotti soggetti ad aggio o ricavo fisso) + Esistenze iniziali relative ad opere, forniture e servizi di durata ultrannuale di cui all'art. 93, comma 5, del TUIR

Giornate retribuite dichiarate ai fini UNIAMENS-INPS = Numero giorni retribuiti nella qualifica. Il calcolo viene dapprima effettuato per ogni dipendente dell'azienda utilizzando un limite massimo di 312 giornate retribuite. Successivamente si calcola il numero complessivo di giornate retribuite per ciascuna azienda sommando le giornate retribuite di tutti i relativi dipendenti. Il calcolo viene effettuato escludendo i lavoratori con codice qualifica 'Z' ("lavoratori esclusi da contribuzione INPS previdenziale ed assistenziale, OTD o OTI dipendente di azienda agricola in genere ovvero OTD dipendente da cooperativa Legge 240/84") e i lavoratori con codice qualifica '4' o '5' afferenti agli apprendisti

Giornate retribuite dichiarate nel modello CU = (Numero di giorni per i quali spettano le detrazioni di lavoro dipendente) \times 312/365. Il calcolo viene dapprima effettuato per ogni dipendente del sostituto d'imposta imponendo un limite massimo di 312 giornate retribuite. Successivamente si calcola il numero complessivo di giornate retribuite per ciascun sostituto di imposta sommando le giornate retribuite di tutti i relativi dipendenti. Il calcolo viene effettuato solo per i sostituti d'imposta che non hanno compilato la Sezione 3 "INPS Gestione separata parasubordinati" del modello CU ovvero quelli che non hanno dichiarato collaboratori coordinati e continuativi

Giorni di apertura = Valore massimo, per tutte le unità locali, del numero di giorni di apertura nel periodo d'imposta

Localizzazione di tutte le unità locali in centro commerciale al dettaglio = 1 se Localizzazione (1 = autonoma; 2 = esercizio inserito in centro commerciale al dettaglio; 3 = in altre strutture) è uguale a 2 in tutte le unità locali compilate; altrimenti vale zero. Una unità locale è compilata se sono compilati i metri quadri dei "Locali per la vendita e l'esposizione interna della merce".

Margine operativo lordo = Valore aggiunto - (Spese per lavoro dipendente e per altre prestazioni diverse da lavoro dipendente afferenti l'attività dell'impresa - Compensi corrisposti ai soci per l'attività di amministratore (società di persone))

Materiale per ottica = Tipologia dell'offerta: Prodotti venduti: Occhiali da vista (montatura comprese le lenti da vista), occhiali premontati, lenti per occhiali e lenti a contatto + Occhiali da sole, accessori, prodotti per lenti a contatto e montature (senza lenti da vista)

Materiale per fotografia e cinematografia = Vendita materiale per fotografia e video * Vendita materiale per fotografia e video * Vendita materiale per fotografia e video / 10.000

Multipunto = 1 se i metri quadri dei Locali per la vendita e l'esposizione interna della merce sono compilati in più di una unità locale; altrimenti la variabile assume valore pari a zero

Numero dipendenti = (Numero delle giornate retribuite - Numero delle giornate di sospensione, C.I.G. e simili del personale dipendente) diviso 312


Oneri finanziari netti = Interessi e altri oneri finanziari - Risultato della gestione finanziaria

Quota dei Collaboratori familiari = (Numero collaboratori dell'impresa familiare e coniuge dell'azienda coniugale + Numero familiari diversi che prestano attività nell'impresa)/(Numero addetti)

Quota dei Collaboratori familiari e dei Soci, escluso il primo, e/o associati = $[Numero\ collaboratori\ dell'impresa\ familiare\ e\ coniuge\ dell'azienda\ coniugale + Numero\ familiari\ diversi\ che\ prestano\ attività\ nell'impresa + Numero\ associati\ in\ partecipazione + (Numero\ soci\ amministratori\ escluso\ il\ primo\ socio + Numero\ soci\ non\ amministratori)^{21}] / (Numero\ addetti)$

¹⁹ Quando il denominatore dell'indicatore "Decumulo delle scorte" è nullo, l'indicatore **non è applicato**.

²⁰ Quando la variabile "Costo del venduto e per la produzione di servizi" è non positiva, l'indicatore di "Durata delle scorte" **non è applicato**.



Quota dei Soci, escluso il primo, e/o associati = [Numero associati in partecipazione + (Numero soci amministratori escluso il primo socio + Numero soci non amministratori)²²] / (Numero addetti)

Quota giornate apprendisti = (Numero giornate retribuite apprendisti / (Numero addetti × 312))

Reddito operativo = Margine operativo lordo - Ammortamenti - Accantonamenti

Reddito = Risultato ordinario + Altri proventi considerati ricavi di cui alla lettera f) dell'art. 85, comma 1, del TUIR + Altri proventi e componenti positivi - Oneri diversi di gestione ed altre componenti negative di cui componenti negativi derivanti da trasferimenti di azienda o di rami di azienda - Oneri diversi di gestione ed altre componenti negative di cui minusvalenze derivanti da operazioni di riconversione produttiva, ristrutturazione o ridimensionamento produttivo, espropri o nazionalizzazioni di beni, alienazione di beni non strumentali all'attività produttiva

Ricavi = Ricavi di cui ai commi 1 (lett. a) e b)) e 2 dell'art. 85 del TUIR (esclusi aggi o ricavi fissi) + (Altri proventi considerati ricavi - Altri proventi considerati ricavi di cui alla lettera f) dell'art. 85, comma 1, del TUIR) + (Rimanenze finali relative ad opere, forniture e servizi di durata ultrannuale - Rimanenze finali relative ad opere, forniture e servizi di durata ultrannuale di cui all'art. 93, comma 5, del TUIR) - (Esistenze iniziali relative ad opere, forniture e servizi di durata ultrannuale - Esistenze iniziali relative ad opere, forniture e servizi di durata ultrannuale di cui all'art. 93, comma 5, del TUIR) + Ulteriori componenti positivi per migliorare il profilo di affidabilità

Rimanenze finali = Rimanenze finali relative a merci, prodotti finiti, materie prime e sussidiarie, semilavorati e ai servizi non di durata ultrannuale (escluse quelle relative a prodotti soggetti adaggio o ricavo fisso) + Rimanenze finali relative ad opere, forniture e servizi di durata ultrannuale di cui all'art. 93, comma 5, del TUIR

Risultato ordinario = Reddito operativo + Risultato della gestione finanziaria - Interessi e altri oneri finanziari + Incrementi di immobilizzazioni per lavori interni

Servizi = Tipologia dell'offerta: Servizi offerti: Sviluppo e stampa di materiale fotografico (anche se effettuato presso altri laboratori) + Servizi fotografici e video riprese + Realizzazione di fotoprodotto (fotocalendari, libri fotografici, stampa su diversi supporti, fotopuzzle e altri prodotti) + Servizio di stampa on line (diverso dal rigo D11) + Fototessere + Riparazione macchine fotografiche, videocamere, ecc.

Servizi offerti = Servizi × Servizi × Servizi / 10.000

Tasso di occupazione a livello regionale

La variabile è la media ponderata, per tutte le unità locali compilate, dei singoli indicatori regionali, con pesi dati dal rapporto tra i metri quadri dei "Locali per la vendita e l'esposizione interna della merce" delle unità locali compilate che appartengono alla regione di riferimento e il Totale locali per la vendita e l'esposizione interna della merce.

Una unità locale è compilata se sono compilati i metri quadri dei "Locali per la vendita e l'esposizione interna della merce".

Territorialità del commercio²³

La territorialità è applicata a livello comunale relativamente ai gruppi 1 o 4.

Gruppo 1 - Aree con livelli di benessere e scolarizzazione molto bassi ed attività economiche legate prevalentemente al commercio di tipo tradizionale;

Gruppo 4 - Aree a basso livello di benessere, minor scolarizzazione e rete distributiva tradizionale

Il valore del gruppo territoriale di riferimento è calcolato come rapporto tra i metri quadri dei "Locali per la vendita e l'esposizione interna della merce" delle unità locali compilate che appartengono al gruppo territoriale di riferimento e il Totale locali per la vendita e l'esposizione interna della merce.

Una unità locale è compilata se sono compilati i metri quadri dei "Locali per la vendita e l'esposizione interna della merce".

Territorialità del livello dei canoni di locazione degli immobili definita su dati dell'Osservatorio sul Mercato Immobiliare (OMI) riferiti all'anno 2016²³

La territorialità del livello dei canoni di locazione degli immobili differenzia il territorio nazionale sulla base dei valori delle locazioni degli immobili per comune.

La variabile è la media ponderata, per tutte le unità locali compilate, dei singoli indicatori territoriali definiti su base comunale, con pesi dati dal rapporto tra i metri quadri dei "Locali per la vendita e l'esposizione interna della merce" delle unità locali compilate che appartengono al comune di riferimento e il Totale locali per la vendita e l'esposizione interna della merce.

Una unità locale è compilata se sono compilati i metri quadri dei "Locali per la vendita e l'esposizione interna della merce".

Totale locali per la vendita e l'esposizione interna della merce²⁴ = Somma dei metri quadri dei locali per la vendita e l'esposizione interna della merce per tutte le unità locali.

²¹ Il primo socio è rideterminato in base alla durata dell'attività pari al numero di mesi di attività nel corso del periodo d'imposta diviso 12. La somma del numero soci non può essere inferiore a ("Numero di mesi di attività nel corso del periodo d'imposta" diviso 12).

²² Il primo socio è rideterminato in base alla durata dell'attività pari al numero di mesi di attività nel corso del periodo d'imposta diviso 12. La somma del numero soci non può essere inferiore a ("Numero di mesi di attività nel corso del periodo d'imposta" diviso 12).

²³ I criteri e le conclusioni dello studio sono riportati nell'apposito Decreto Ministeriale.

²⁴ La variabile è rideterminata in base alla durata dell'attività pari al numero di mesi di attività nel corso del periodo di imposta diviso 12.



Totale spese per servizi = Spese per acquisti di servizi – Compensi corrisposti ai soci per l'attività di amministratore (società ed enti soggetti all'IRES) + Altri costi per servizi + Canoni per beni mobili acquisiti in dipendenza di contratti di locazione non finanziaria e di noleggio + Abbonamenti a riviste e giornali, acquisto di libri, spese per cancelleria, per omaggio a clienti ed articoli promozionali

Valore aggiunto = Ricavi + Aggi derivanti dalla vendita di generi soggetti ad aggio o ricavo fisso - [(Costo del venduto e per la produzione di servizi) + (Spese per acquisti di servizi - Compensi corrisposti ai soci per l'attività di amministratore (società ed enti soggetti all'IRES)) + Altri costi per servizi + Costo per il godimento di beni di terzi (canoni di locazione finanziaria e non finanziaria, di noleggio, ecc.) + (Oneri diversi di gestione ed altre componenti negative - "Utili spettanti agli associati in partecipazione con apporti di solo lavoro" - Maggiorazioni fiscali - Componenti negativi derivanti da trasferimenti di azienda o di rami di azienda - Minusvalenze derivanti da operazioni di riconversione produttiva, ristrutturazione o ridimensionamento produttivo, espropri o nazionalizzazioni di beni, alienazione di beni non strumentali all'attività produttiva)]

Valore dei beni strumentali mobili in proprietà e in leasing²⁵ = Valore dei beni strumentali - Valore relativo a beni acquisiti in dipendenza di contratti di locazione non finanziaria

Valore dei beni strumentali mobili in proprietà, al netto dei beni di costo unitario non superiore a 516,46 euro = Valore dei beni strumentali - Valore relativo a beni acquisiti in dipendenza di contratti di locazione non finanziaria - Valore relativo a beni acquisiti in dipendenza di contratti di locazione finanziaria - Spese per l'acquisto di beni strumentali mobili di costo unitario non superiore a 516,46 euro

Vendita materiale per fotografia e video = Tipologia dell'offerta: Prodotti venduti: Materiale fotografico di consumo (rullini, ecc.), videocassette e batterie + Video camere, macchine fotografiche analogiche e digitali e accessori

²⁵ La variabile è rideterminata in base alla durata dell'attività pari al numero di mesi di attività nel corso del periodo di imposta diviso 12.




ALLEGATO 49

NOTA TECNICA E METODOLOGICA

INDICE SINTETICO DI AFFIDABILITÀ FISCALE

AM16U

COMMERCIO AL DETTAGLIO DI ARTICOLI DI
PROFUMERIA, PER L'IGIENE PERSONALE E
DELLA CASA



APPLICAZIONE DELL'ISA

L'indice sintetico di affidabilità fiscale (ISA) esprime un giudizio di sintesi sull'affidabilità dei comportamenti fiscali del soggetto.

L'ISA è calcolato come media aritmetica di un insieme d'indicatori elementari e rappresenta il posizionamento del contribuente rispetto a tali indicatori attribuendo al soggetto un valore di sintesi, in scala da 1 a 10, dei singoli indicatori elementari: più basso sarà il valore dell'indice, minore sarà l'affidabilità fiscale del soggetto, più alto sarà il valore, più alta sarà l'attendibilità fiscale del soggetto.

I contribuenti interessati possono indicare ulteriori componenti positivi non risultanti dalle scritture contabili, che concorrono al calcolo degli indicatori elementari, per migliorare il proprio profilo di affidabilità fiscale.

Le attività economiche oggetto dell'indice sintetico di affidabilità fiscale AM16U sono quelle relative ai seguenti codici ATECO 2007:

- 47.75.10 - Commercio al dettaglio di articoli di profumeria, prodotti per toletta e per l'igiene personale
- 47.78.60 - Commercio al dettaglio di saponi, detersivi, prodotti per la lucidatura e affini

I criteri generali seguiti per la costruzione dell'indice sintetico di affidabilità fiscale AM16U sono riportati nell'**Allegato 71**.

Di seguito sono rappresentate le modalità di calcolo dell'indice sintetico di affidabilità fiscale AM16U per l'applicazione al singolo contribuente dal periodo di imposta 2018.



MODELLI DI BUSINESS

Ai fini della definizione degli indicatori elementari, i contribuenti interessati all'applicazione dell'ISA AM16U sono classificati in gruppi omogenei che presentano al loro interno caratteristiche il più possibile simili in termini di modalità di operare sul mercato in base al "Modello di Business" (MoB) adottato.

I modelli di business rappresentano la struttura della catena del valore alla base del processo di produzione del bene o del servizio e sono espressione delle differenze fondamentali che derivano dalle diverse combinazioni delle funzioni operative di impresa (produzione, logistica, commerciale).

Per l'ISA AM16U i MoB individuati sono i seguenti (la numerosità indicata è riferita alla base dati di costruzione, p.i. 2015):

- **MoB 1 – Punti vendita con assortimento generalmente ampio e orientato perlopiù sui detersivi e i prodotti per l'igiene della casa e della persona** (Numerosità: 3.143). La gamma dei prodotti offerti in genere comprende, oltre ai detersivi e ai prodotti per l'igiene della casa e della persona, anche prodotti di profumeria e accessori, quali cosmesi di trattamento, prodotti per il make-up, profumeria alcolica, forbici, lime, accessori metallici e altri articoli da toilette e bigiotteria, accessori e prodotti di abbigliamento e pelletteria e/o valigeria;
- **MoB 2 – Punti vendita generalmente organizzati in franchising o affiliati e/o associati a gruppi di acquisto, unioni volontarie, consorzi, cooperative con assortimento ampio** (Numerosità: 532). La gamma dei prodotti offerti in genere comprende prodotti di profumeria e accessori, quali cosmesi di trattamento, prodotti per il make-up, profumeria alcolica, forbici, lime, accessori metallici e altri articoli da toilette e bigiotteria, accessori e prodotti di abbigliamento e pelletteria e/o valigeria, e detersivi e prodotti per l'igiene della casa e della persona;
- **MoB 3 – Punti vendita con offerta prevalente di prodotti di profumeria e accessori** (Numerosità: 3.642). La gamma dei prodotti offerti comprende principalmente prodotti di profumeria e accessori, quali cosmesi di trattamento, prodotti per il make-up, profumeria alcolica, forbici, lime, accessori metallici e altri articoli da toilette e bigiotteria, accessori e prodotti di abbigliamento e pelletteria e/o valigeria. Talvolta completano l'assortimento prodotti per l'igiene della persona;
- **MoB 4 – Punti vendita con offerta prevalente di prodotti di profumeria e accessori che integrano l'assortimento con servizi di estetica e/o parrucchiere** (Numerosità: 351). La gamma dei prodotti offerti comprende prevalentemente prodotti di profumeria e accessori e l'offerta è integrata da servizi di estetica e/o parrucchiere. In particolare, l'assortimento in genere comprende prodotti di profumeria e accessori, quali cosmesi di trattamento, prodotti per il make-up, profumeria alcolica, forbici, lime, accessori metallici e altri articoli da toilette e bigiotteria e accessori e prodotti di abbigliamento e pelletteria e/o valigeria. Talvolta completano l'assortimento prodotti per l'igiene della persona.

Per la descrizione degli elementi che permettono l'assegnazione del contribuente ai MoB si rimanda al **Sub Allegato 49.A**.



INDICATORI ELEMENTARI

Gli indicatori elementari utilizzati ai fini del calcolo dell'indice sintetico di affidabilità fiscale per l'ISA AM16U sono differenziati **in due gruppi**:

1. **Indicatori elementari di affidabilità.** Tali indicatori individuano l'attendibilità di relazioni e rapporti tra grandezze di natura contabile e strutturale, tipici del settore e/o del modello organizzativo di riferimento, all'interno di specifici intervalli di valori su una scala da 1 a 10.

A questo gruppo appartengono gli indicatori elementari:

- Ricavi per addetto;
- Valore aggiunto per addetto;
- Reddito per addetto;
- Durata e decumulo delle scorte.

2. **Indicatori elementari di anomalia.** Tali indicatori segnalano la presenza di profili contabili e/o gestionali atipici rispetto al settore e/o al modello organizzativo di riferimento o evidenziano incongruenze riconducibili ad ingiustificati disallineamenti tra le informazioni dichiarate nei modelli di rilevazione dei dati per l'applicazione degli ISA, ovvero tra queste e le informazioni presenti nei modelli dichiarativi e/o in altre banche dati, con riferimento a diverse annualità d'imposta. Gli indicatori partecipano al calcolo dell'indice sintetico di affidabilità fiscale soltanto quando l'anomalia è presente; trattandosi di indicatori riferibili unicamente ad anomalie, il relativo punteggio di affidabilità fiscale viene misurato o con una scala da 1 a 5 o con il valore 1 che evidenzia la presenza di una grave anomalia.

A questo gruppo appartengono gli indicatori elementari suddivisi nelle successive 5 sezioni:

Gestione caratteristica:

- Costo del venduto e per la produzione di servizi negativo o nullo;
- Costo del venduto (relativo a prodotti soggetti ad aggio o ricavo fisso) negativo;
- Corrispondenza delle esistenze di prodotti finiti, materie prime e merci con le relative rimanenze;
- Corrispondenza delle esistenze di opere e servizi di durata ultrannuale con le relative rimanenze;
- Corrispondenza delle esistenze di opere e servizi di durata ultrannuale di cui all'art. 93 comma 5 del TUIR con le relative rimanenze;
- Corrispondenza delle esistenze di prodotti soggetti ad aggio o ricavo fisso con le relative rimanenze;
- Valorizzazione delle rimanenze finali o esistenze iniziali relative ad opere, forniture e servizi di durata ultrannuale di cui all'art. 93 comma 5 del TUIR;



- Corrispondenza delle giornate retribuite con il modello CU e i dati INPS;
- Copertura delle spese per dipendente;
- Analisi dell'apporto di lavoro delle figure non dipendenti;
- Assenza del numero di associati in partecipazione in presenza dei relativi utili;
- Incidenza dei costi residuali di gestione;
- Margine operativo lordo negativo;

Gestione dei beni strumentali:

- Incidenza degli ammortamenti;
- Incidenza dei costi per beni mobili acquisiti in dipendenza di contratti per locazione finanziaria;
- Assenza del valore dei beni strumentali;

Redditività:

- Reddito operativo negativo;
- Risultato ordinario negativo;
- Reddito negativo per più di un triennio;

Gestione extra-caratteristica:

- Incidenza degli accantonamenti;
- Incidenza degli oneri finanziari netti;

Attività non inerenti:

- Tipologia della clientela: Utilizzatori professionali (parrucchieri, estetisti, ecc.) > 50% dei ricavi;
- Tipologia della clientela: Commercianti al dettaglio > 50% dei ricavi;
- Tipologia dell'offerta: Bigiotteria > 50% dei ricavi;
- Tipologia dell'offerta: Accessori e prodotti di abbigliamento > 50% dei ricavi;
- Tipologia dell'offerta: Pelletteria e/o valigeria > 50% dei ricavi;
- Tipologia dell'offerta: Servizi di estetica > 50% dei ricavi;
- Tipologia dell'offerta: Servizi di parrucchiere e/o barbiere e/o acconciatore > 50% dei ricavi.

Le formule delle variabili e degli indicatori sono riportate nel **Sub Allegato 49.D**.



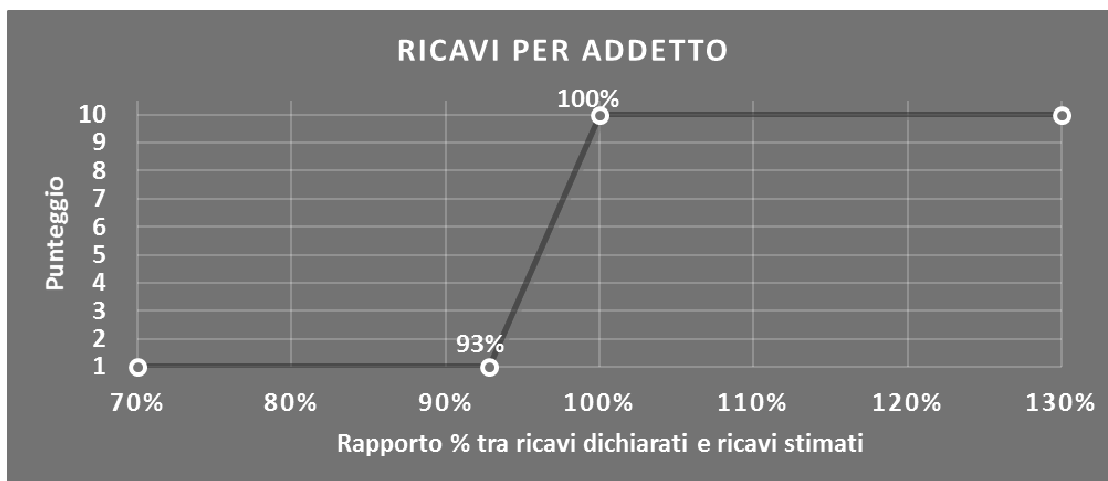
INDICATORI ELEMENTARI DI AFFIDABILITÀ

RICAVI PER ADDETTO

L'indicatore misura l'affidabilità dell'ammontare di ricavi che un'impresa consegue attraverso il processo produttivo con riferimento al contributo di ciascun addetto.

L'indicatore è calcolato come rapporto tra i ricavi dichiarati per addetto e i ricavi per addetto stimati.

A tale indicatore viene associato un punteggio che varia su una scala da 1 a 10. Quando i ricavi dichiarati sono maggiori o uguali rispetto a quelli stimati, ovvero il rapporto tra i ricavi dichiarati e i ricavi stimati presenta un valore pari o superiore ad 1, il punteggio assume valore 10; quando il citato rapporto presenta un valore pari o inferiore alla corrispondente soglia minima di riferimento¹, il punteggio assume valore 1; quando tale rapporto presenta un valore compreso nell'intervallo tra la soglia minima e massima di riferimento, il punteggio è modulato² fra 1 e 10. Nel seguente grafico, per semplicità di rappresentazione, i valori sono rappresentati in forma percentuale approssimata all'intero.



I ricavi stimati sono determinati sulla base di una funzione di regressione dei "Ricavi per addetto" i cui coefficienti e la relativa interpretazione sono riportati nel **Sub Allegato 49.B**.

La stima dei "Ricavi per addetto" è personalizzata per singolo contribuente sulla base di uno specifico "coefficiente individuale", che misura le differenze nella produttività delle imprese (ad esempio, dovute a diverse abilità manageriali, potere di mercato, ecc.) e che risulta calcolato sulla base dei dati delle otto annualità di imposta precedenti relativi al medesimo contribuente. I criteri per la determinazione del coefficiente individuale sono riportati nell'**Allegato 72**.

¹ La soglia minima di riferimento è pari a $\exp(-0,07417)$, ovvero l'esponenziale dell'errore standard (sigma), con segno negativo, dei residui della funzione di stima dei ricavi per addetto.

² $\text{Punteggio} = 1 + 9 \times \frac{\{\text{indicatore} - \exp(-\text{sigma})\}}{1 - \exp(-\text{sigma})}$

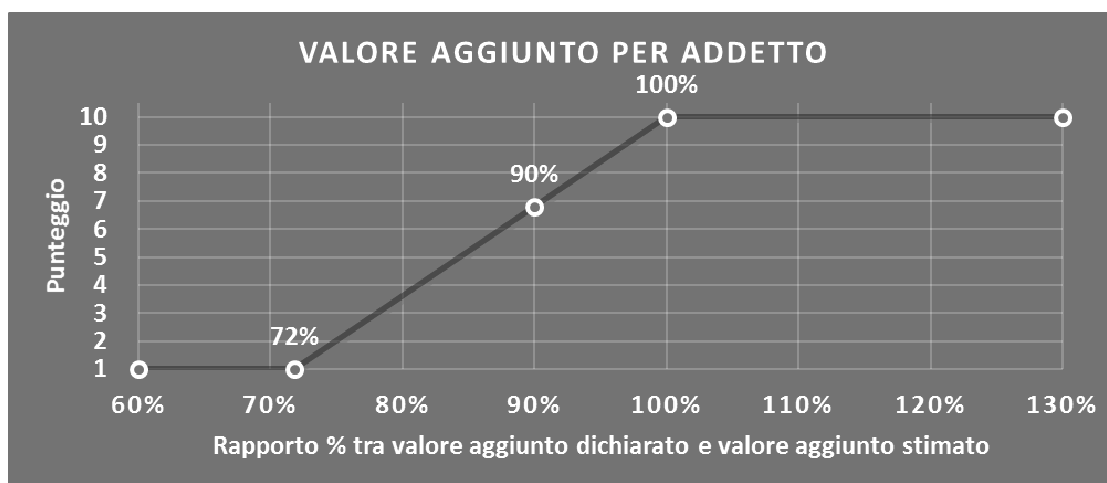


VALORE AGGIUNTO PER ADDETTO

L'indicatore misura l'affidabilità del valore aggiunto creato con riferimento al contributo di ciascun addetto.

L'indicatore è calcolato come rapporto tra il valore aggiunto dichiarato per addetto e il valore aggiunto per addetto stimato.

A tale indicatore viene associato un punteggio che varia su una scala da 1 a 10. Quando il valore aggiunto dichiarato è maggiore o uguale rispetto a quello stimato, ovvero il rapporto tra il valore aggiunto dichiarato e il valore aggiunto stimato presenta un valore pari o superiore ad 1, il punteggio assume valore 10; quando il citato rapporto presenta un valore pari o inferiore alla corrispondente soglia minima di riferimento³, il punteggio assume valore 1; quando tale rapporto presenta un valore compreso nell'intervallo tra la soglia minima e massima di riferimento, il punteggio è modulato⁴ fra 1 e 10. Nel seguente grafico, per semplicità di rappresentazione, i valori sono rappresentati in forma percentuale approssimata all'intero.




Il valore aggiunto stimato è determinato sulla base di una funzione di regressione del "Valore aggiunto per addetto" i cui coefficienti e la relativa interpretazione sono riportati nel **Sub Allegato 49.C**.

La stima del "Valore aggiunto per addetto" è personalizzata per singolo contribuente sulla base di uno specifico "coefficiente individuale", che misura le differenze nella produttività delle imprese (ad esempio, dovute a diverse abilità manageriali, potere di mercato, ecc.) e che risulta calcolato sulla base dei dati delle otto annualità di imposta precedenti relativi al medesimo contribuente. I criteri per la determinazione del coefficiente individuale sono riportati nell'**Allegato 72**.

³ La soglia minima di riferimento è pari a $\exp(-0,33109)$, ovvero l'esponenziale dell'errore standard (sigma), con segno negativo, dei residui della funzione di stima del valore aggiunto per addetto.

⁴ $\text{Punteggio} = 1 + 9 \times \frac{\{\text{indicatore} - \exp(-\text{sigma})\}}{[1 - \exp(-\text{sigma})]}$

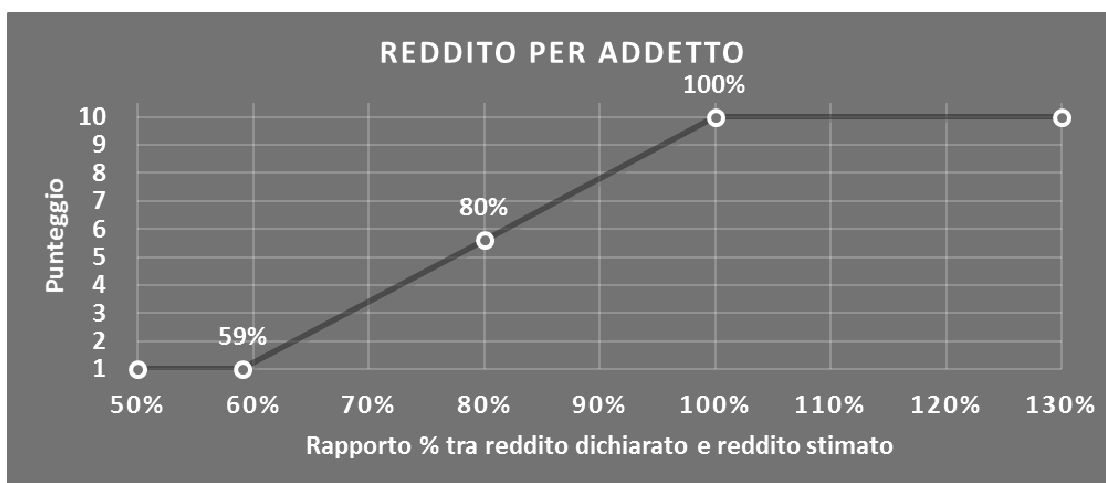


REDDITO PER ADDETTO

L'indicatore misura l'affidabilità del reddito che un'impresa realizza in un determinato periodo di tempo con riferimento al contributo di ciascun addetto.

L'indicatore è calcolato come rapporto tra il reddito dichiarato per addetto e il reddito per addetto stimato.

A tale indicatore viene associato un punteggio che varia su una scala da 1 a 10. Quando il reddito dichiarato è maggiore o uguale rispetto a quello stimato ovvero il rapporto tra reddito dichiarato e reddito stimato presenta un valore pari o superiore ad 1, il punteggio assume valore 10; quando il citato rapporto presenta un valore pari o inferiore alla corrispondente soglia minima di riferimento⁵ o il reddito dichiarato è negativo, il punteggio assume valore 1; quando tale rapporto presenta un valore compreso nell'intervallo tra la soglia minima e massima di riferimento, il punteggio è modulato⁶ fra 1 e 10. Nel seguente grafico, per semplicità di rappresentazione, i valori sono rappresentati in forma percentuale approssimata all'intero.



Il reddito stimato è pari alla somma del reddito dichiarato e dell'eventuale maggior valore aggiunto stimato.

DURATA E DECUMULO DELLE SCORTE


L'indicatore "Durata e decumulo delle scorte" è un indicatore composito costituito dalla media semplice dei punteggi dei due indicatori elementari "Durata delle scorte" e "Decumulo delle scorte".

- **DURATA DELLE SCORTE**

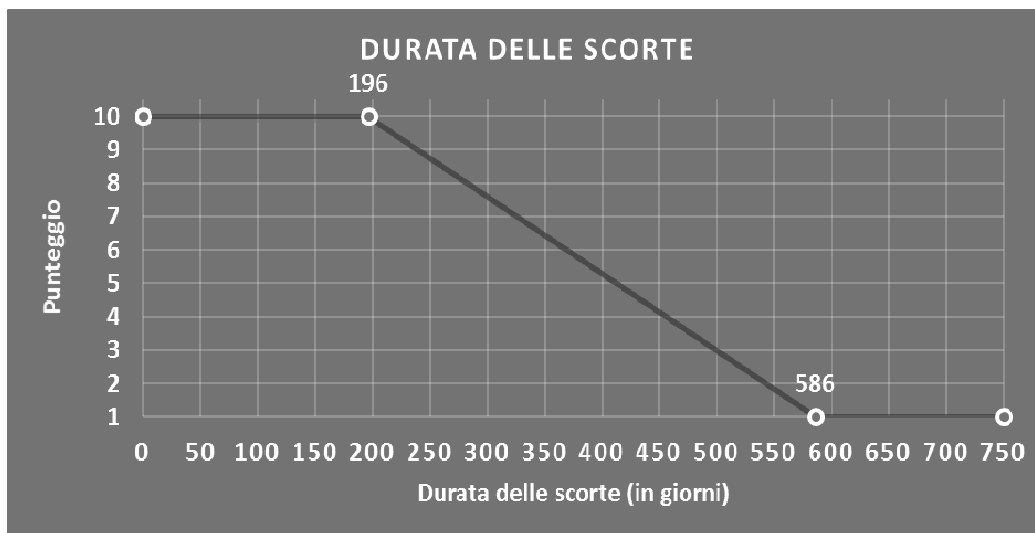
L'indicatore misura i giorni di permanenza media delle scorte in magazzino.

⁵ La soglia minima di riferimento è pari a $\exp(-0,52652)$, ovvero l'esponenziale della deviazione standard (sigma), con segno negativo, del logaritmo del rapporto tra reddito per addetto dichiarato e reddito per addetto dichiarato più la differenza tra valore aggiunto per addetto stimato e dichiarato.

⁶ Punteggio = $1 + 9 \times \frac{[\text{indicatore} - \exp(-\text{sigma})]}{[1 - \exp(-\text{sigma})]}$



A tale indicatore viene associato un punteggio che varia su una scala da 1 a 10. Quando la "Durata delle scorte" presenta un valore pari o inferiore alla soglia minima di riferimento (ad es. **196 giorni** per il MoB 3), il punteggio assume valore 10; quando la durata delle scorte presenta un valore pari o superiore alla corrispondente soglia massima di riferimento (ad es. **586 giorni** per il MoB 3), il punteggio assume valore 1; quando la durata delle scorte presenta un valore compreso nell'intervallo tra la soglia minima e massima di riferimento, il punteggio è modulato⁷ fra 1 e 10.



I dati riportati nel grafico sono riferiti al MoB 3.

Le soglie di riferimento (esprese in numero di giorni) sono differenziate per "Modello di Business" come di seguito riportato:


	Modalità di distribuzione	Soglia minima	Soglia massima
MoB 1	Tutti i soggetti	108	507
MoB 2	Tutti i soggetti	59	310
MoB 3	Tutti i soggetti	196	586
MoB 4	Tutti i soggetti	150	525

Per ogni singolo soggetto, i valori soglia sono ottenuti come media, ponderata con le relative probabilità di appartenenza, dei valori di riferimento individuati per gruppo omogeneo.

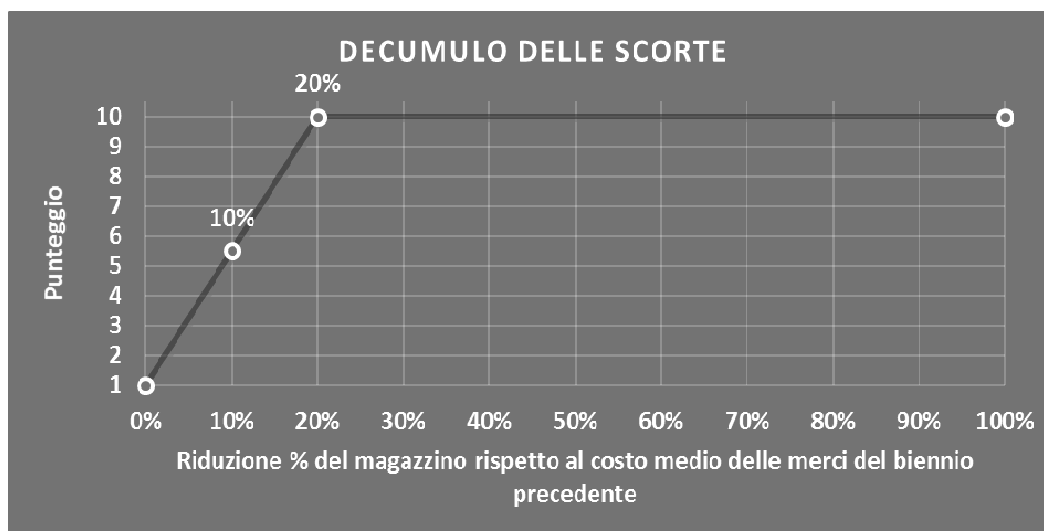
- **DECUMULO DELLE SCORTE**

L'indicatore di "Decumulo delle scorte" fornisce una misura dello smobilizzo delle giacenze di magazzino nel corso dell'anno.

⁷ Punteggio = $10 - 9 \times \frac{(\text{indicatore} - \text{soglia minima})}{(\text{soglia massima} - \text{soglia minima})}$



A tale indicatore viene associato un punteggio che varia su una scala da 1 a 10. Quando il "Decumulo delle scorte" presenta un valore pari o inferiore alla soglia minima di riferimento, pari a **zero**, il punteggio assume valore 1; quando il "Decumulo delle scorte" presenta un valore pari o superiore alla corrispondente soglia massima di riferimento (**0,20**), il punteggio assume valore 10; quando il "Decumulo delle scorte" presenta un valore compreso nell'intervallo tra la soglia minima e massima di riferimento, il punteggio è modulato⁸ fra 1 e 10. Nel seguente grafico, per semplicità di rappresentazione, i valori sono rappresentati in forma percentuale.



L'indicatore di "Decumulo delle scorte" è **applicato** quando il suo punteggio è superiore al punteggio dell'indicatore "Durata delle scorte".

In caso di inapplicabilità dell'indicatore "Decumulo delle scorte", il punteggio dell'indicatore composito "Durata e decumulo delle scorte" sarà pari a quello del solo indicatore "Durata delle scorte".

⁸ Punteggio = 1 + 9 × (indicatore/0,20)



INDICATORI ELEMENTARI DI ANOMALIA

GESTIONE CARATTERISTICA

COSTO DEL VENDUTO E PER LA PRODUZIONE DI SERVIZI NEGATIVO O NULLO

L'indicatore evidenzia situazioni di anomalia relative al costo del venduto e per la produzione di servizi.

Nel caso in cui tale costo sia negativo o nullo, l'indicatore è **applicato** e il relativo punteggio assume valore 1.

COSTO DEL VENDUTO (RELATIVO A PRODOTTI SOGGETTI AD AGGIO O RICAVO FISSO) NEGATIVO

L'indicatore evidenzia situazioni di anomalia concernenti il costo del venduto relativo a prodotti soggetti ad aggio o ricavo fisso.

Nel caso in cui tale costo sia negativo, l'indicatore è **applicato** e il relativo punteggio assume valore 1.

CORRISPONDENZA DELLE ESISTENZE DI PRODOTTI FINITI, MATERIE PRIME E MERCI CON LE RELATIVE RIMANENZE

L'indicatore monitora la corrispondenza tra il valore delle "Esistenze iniziali relative a merci, prodotti finiti, materie prime e sussidiarie, semilavorati e ai servizi non di durata ultrannuale (escluse quelle relative a prodotti soggetti ad aggio o ricavo fisso)" e le relative rimanenze finali dichiarate per il periodo di imposta precedente.


Nel caso in cui la differenza, in valore assoluto, tra i due importi sia superiore a 100 euro più il 5% delle rimanenze finali dell'anno precedente, l'indicatore è **applicato** e il relativo punteggio assume valore 1.

L'indicatore è **applicabile** solo se per il periodo di imposta precedente il contribuente ha applicato gli indici sintetici di affidabilità fiscale o gli studi di settore per una attività di impresa.

CORRISPONDENZA DELLE ESISTENZE DI OPERE E SERVIZI DI DURATA ULTRANNUALE CON LE RELATIVE RIMANENZE

L'indicatore monitora la corrispondenza tra il valore delle "Esistenze iniziali relative ad opere, forniture e servizi di durata ultrannuale" e le relative rimanenze finali dichiarate per il periodo di imposta precedente.

Nel caso in cui la differenza, in valore assoluto, tra i due importi sia superiore a 100 euro più il 5% delle rimanenze finali dell'anno precedente, l'indicatore è **applicato** e il relativo punteggio assume valore 1.



L'indicatore è **applicabile** solo se per il periodo di imposta precedente il contribuente ha applicato gli indici sintetici di affidabilità fiscale o gli studi di settore per una attività di impresa.

CORRISPONDENZA DELLE ESISTENZE DI OPERE E SERVIZI DI DURATA ULTRANNUALE DI CUI ALL'ART. 93 COMMA 5 DEL TUIR CON LE RELATIVE RIMANENZE

L'indicatore monitora la corrispondenza tra il valore delle "Esistenze iniziali relative ad opere, forniture e servizi di durata ultrannuale di cui all'art. 93, comma 5, del TUIR" e le relative rimanenze finali dichiarate per il periodo di imposta precedente.

Nel caso in cui la differenza, in valore assoluto, tra i due importi sia superiore a 100 euro più il 5% delle rimanenze finali dell'anno precedente, l'indicatore è **applicato** e il relativo punteggio assume valore 1.

L'indicatore è **applicabile** solo se per il periodo di imposta precedente il contribuente ha applicato gli indici sintetici di affidabilità fiscale o gli studi di settore per una attività di impresa.

CORRISPONDENZA DELLE ESISTENZE DI PRODOTTI SOGGETTI AD AGGIO O RICAVO FISSO CON LE RELATIVE RIMANENZE

L'indicatore monitora la corrispondenza tra il valore delle "Esistenze iniziali relative a prodotti soggetti ad aggio o ricavo fisso" e le relative rimanenze finali dichiarate per il periodo di imposta precedente.

Nel caso in cui la differenza, in valore assoluto, tra i due importi sia superiore a 100 euro più il 5% delle rimanenze finali dell'anno precedente, l'indicatore è **applicato** e il relativo punteggio assume valore 1.

L'indicatore è **applicabile** solo se per il periodo di imposta precedente il contribuente ha applicato gli indici sintetici di affidabilità fiscale o gli studi di settore per una attività di impresa.

VALORIZZAZIONE DELLE RIMANENZE FINALI O ESISTENZE INIZIALI RELATIVE AD OPERE, FORNITURE E SERVIZI DI DURATA ULTRANNUALE DI CUI ALL'ART. 93 COMMA 5 DEL TUIR

L'indicatore monitora l'anomala compilazione, per questo settore economico, delle rimanenze finali o esistenze iniziali relative ad opere, forniture e servizi di durata ultrannuale di cui all'art. 93 comma 5 del TUIR.

In presenza di tale anomalia, l'indicatore è **applicato** e il relativo punteggio assume valore 1.



CORRISPONDENZA DELLE GIORNATE RETRIBUITE CON IL MODELLO CU E I DATI INPS

L'indicatore controlla il numero di giornate retribuite relative ai dipendenti, dichiarate nel quadro A del modello di rilevazione dei dati, con l'analogo dato desumibile dagli archivi della Certificazione Unica (CU) e UNIEMENS-INPS.

L'indicatore è **applicabile** solo per i soggetti che rispettano le seguenti condizioni:

- sono contemporaneamente presenti in entrambe le banche dati esterne (CU e UNIEMENS-INPS);
- non indicano nel modello di rilevazione dei dati forme di lavoro dipendente a tempo parziale e di apprendistato;
- dichiarano nel modello di rilevazione dei dati "Mesi di attività nel corso del periodo di imposta" non superiori a 12.

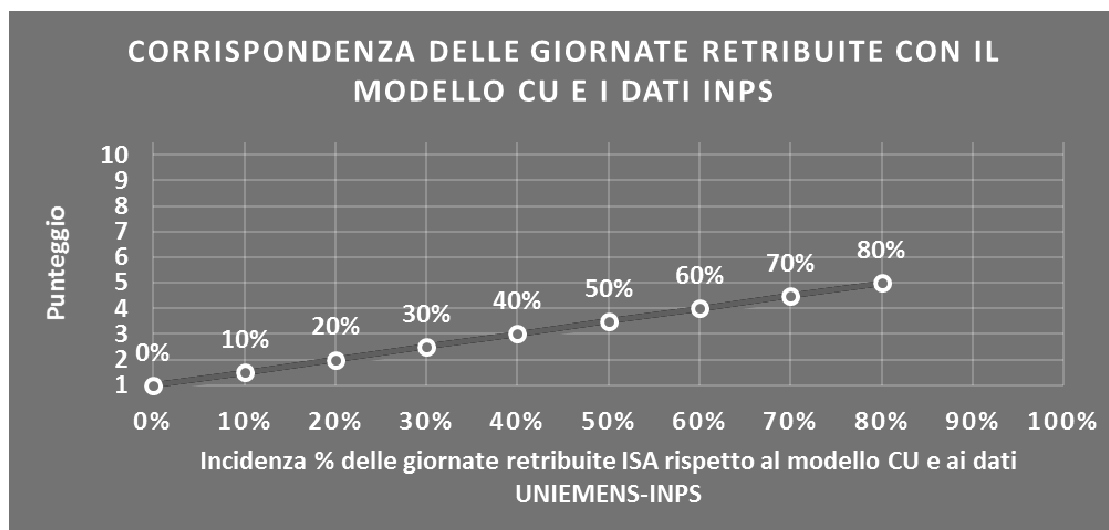
Il valore di riferimento è il minimo tra le giornate retribuite dichiarate nel modello CU (normalizzate a 312 giorni) e le giornate retribuite dichiarate ai fini UNIEMENS-INPS.

L'indicatore è **calcolato** come rapporto percentuale tra il numero delle giornate retribuite dichiarate nel quadro A del modello di rilevazione dei dati e il valore di riferimento.

L'indicatore è **applicato** quando presenta un valore non superiore alla soglia massima di riferimento (**80%**) e la differenza tra le giornate di riferimento e le giornate retribuite dichiarate nel quadro A del modello di rilevazione dei dati è superiore al seguente valore:

$$52 \text{ giorni} + 20\% \text{ del valore di riferimento} + 312 \times \text{Numero Soci Amministratori}$$

Il punteggio è modulato⁹ fra 1 e 5, come da grafico seguente.



⁹ Punteggio = 1 + 4 × (indicatore / 80)



COPERTURA DELLE SPESE PER DIPENDENTE

L'indicatore verifica che l'impresa generi un valore aggiunto per addetto coerente con le spese per dipendente.

L'indicatore è **calcolato** come rapporto tra le spese per dipendente e il valore aggiunto (al netto delle spese per prestazioni rese da professionisti esterni) per addetto¹⁰. Le spese per dipendente sono calcolate come rapporto tra le "Spese per lavoro dipendente e per altre prestazioni diverse da lavoro dipendente afferenti l'attività dell'impresa", al netto delle "Spese per prestazioni rese da professionisti esterni", delle "Spese per collaboratori coordinati e continuativi" e delle "Spese per compensi corrisposti ai soci per l'attività di amministratore (società di persone)", e il numero dipendenti.

Nel caso in cui il rapporto tra le spese per dipendente e il valore aggiunto (al netto delle spese per prestazioni rese da professionisti esterni) per addetto assuma valori superiori all'unità l'indicatore è applicato e il relativo punteggio assume valore 1.

ANALISI DELL'APPORTO DI LAVORO DELLE FIGURE NON DIPENDENTI

L'indicatore monitora la corretta compilazione dell'apporto di lavoro delle figure non dipendenti.

A tal fine, per ciascuna figura di addetto non dipendente (collaboratori familiari, familiari diversi, associati in partecipazione, soci amministratori, soci non amministratori) e a seconda della natura giuridica dell'impresa di appartenenza, è stato definito un valore percentuale minimo di apporto di lavoro per addetto, differenziato per numero di addetti per figura di addetto non dipendente (si veda la tabella seguente).

Tale valore rappresenta la soglia minima di riferimento dell'apporto di lavoro delle figure non dipendenti.

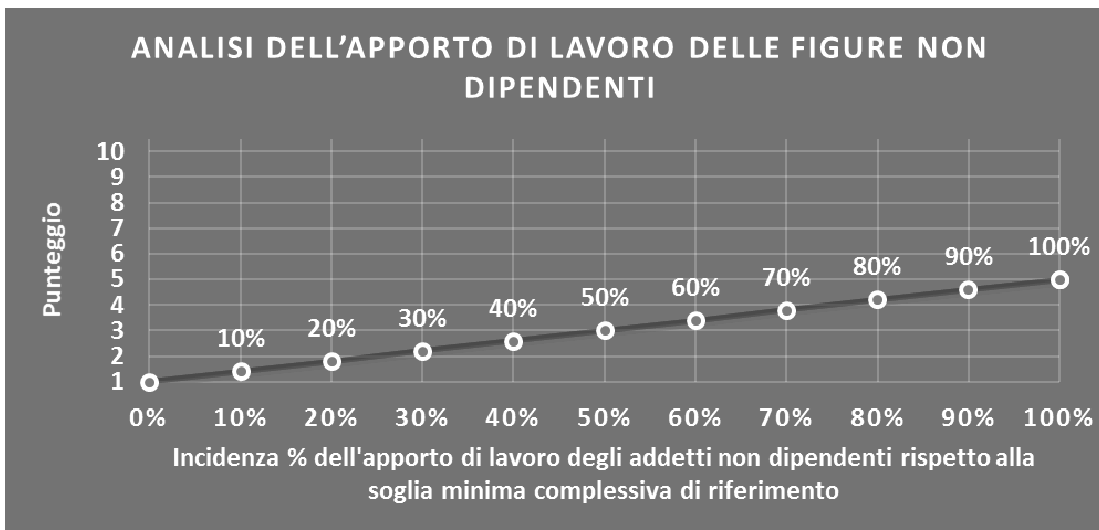
¹⁰ Quando il denominatore dell'indicatore "Copertura delle spese per dipendente" è non positivo, l'indicatore **non è applicato**.



Soglia minima percentuale di apporto di lavoro per addetto delle figure non dipendenti

NATURA GIURIDICA	Numero addetti per figura	COLLABORATORI FAMILIARI	FAMILIARI DIVERSI	ASSOCIATI IN PARTECIPAZIONE	SOCI AMMINISTRATORI	SOCI NON AMMINISTRATORI
PERSONE FISICHE	1	50	30	10		
PERSONE FISICHE	2	50	30	8		
PERSONE FISICHE	3	50	30	5		
PERSONE FISICHE	4	50	30	3		
PERSONE FISICHE	5	50	30	2		
PERSONE FISICHE	>5	50	30	1		
SOCIETA' DI PERSONE	1		30	10	100	20
SOCIETA' DI PERSONE	2		30	8	75	15
SOCIETA' DI PERSONE	3		30	5	67	13
SOCIETA' DI PERSONE	4		30	3	63	13
SOCIETA' DI PERSONE	5		30	2	60	8
SOCIETA' DI PERSONE	>5		30	1	50	4
SOCIETA' DI CAPITALI E ENTI NON COMMERCIALI	1		30	10	50	10
SOCIETA' DI CAPITALI E ENTI NON COMMERCIALI	2		30	8	38	8
SOCIETA' DI CAPITALI E ENTI NON COMMERCIALI	3		30	5	33	5
SOCIETA' DI CAPITALI E ENTI NON COMMERCIALI	4		30	3	31	3
SOCIETA' DI CAPITALI E ENTI NON COMMERCIALI	5		30	2	28	2
SOCIETA' DI CAPITALI E ENTI NON COMMERCIALI	>5		30	1	16	1

Nel caso in cui la percentuale complessiva di apporto di lavoro degli addetti non dipendenti dichiarata sia inferiore alla soglia minima complessiva di riferimento, l'indicatore è **applicato** e il relativo punteggio¹¹ assume un valore compreso tra 1 e 5, come da grafico successivo.



¹¹ Punteggio = 1 + 4×(apporto di lavoro degli addetti non dipendenti/soglia minima complessiva di riferimento)



ASSENZA DEL NUMERO DI ASSOCIATI IN PARTECIPAZIONE IN PRESENZA DEI RELATIVI UTILI

L'indicatore evidenzia situazioni di anomalia nei casi di mancata dichiarazione dell'apporto di lavoro degli "Associati in partecipazione" in presenza degli "Utili spettanti agli associati in partecipazione con apporti di solo lavoro".

Nel caso in cui si verifichi tale anomalia, l'indicatore è **applicato** e il relativo punteggio assume valore 1.

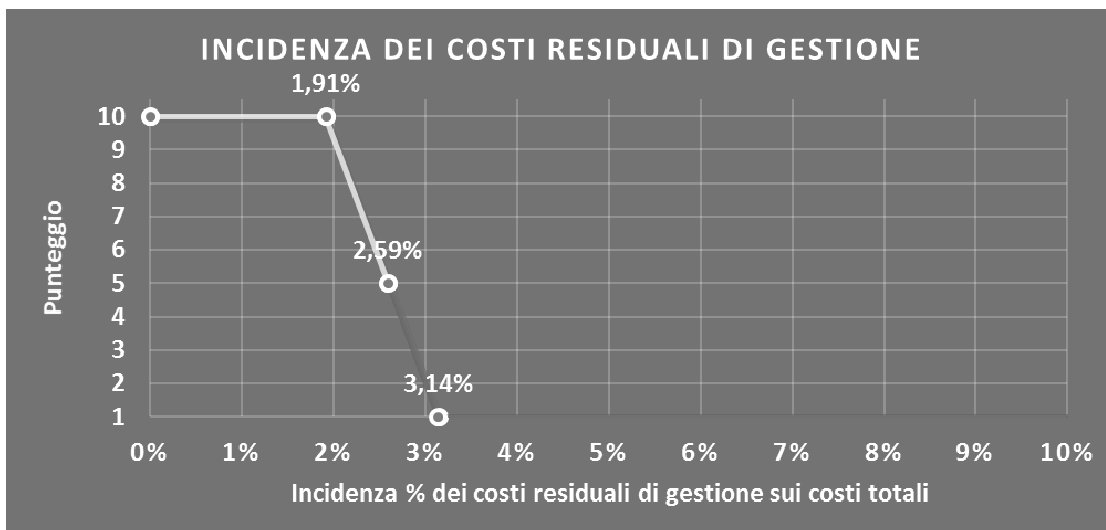
INCIDENZA DEI COSTI RESIDUALI DI GESTIONE

L'indicatore verifica che le voci di costo relative agli oneri diversi di gestione e alle altre componenti negative costituiscano una plausibile componente residuale di costo.

L'indicatore è **calcolato** come rapporto percentuale tra i costi residuali di gestione e i costi totali.

Qualora i costi totali siano uguali a zero, l'indicatore non è **applicabile**.

All'indicatore "Incidenza dei costi residuali di gestione" viene associato un punteggio che varia su una scala da 1 a 10. Quando l'indicatore presenta un valore pari o inferiore alla corrispondente soglia minima di riferimento (**1,91%**), il punteggio assume valore 10; quando l'indicatore presenta un valore pari o superiore alla corrispondente soglia massima di riferimento (**3,14%**), il punteggio assume valore 1; quando l'indicatore presenta un valore compreso nell'intervallo tra la soglia minima e massima di riferimento, il punteggio è modulato¹² fra 1 e 10.



L'indicatore è **applicato** quando il relativo punteggio è non superiore a 5.

¹² Punteggio = 10 - 9 × [(indicatore - soglia minima) / (soglia massima - soglia minima)]



MARGINE OPERATIVO LORDO NEGATIVO

L'indicatore evidenzia situazioni di anomalia relative al margine operativo lordo.

Nel caso in cui detto margine sia negativo e il valore aggiunto sia positivo, l'indicatore è **applicato** e il relativo punteggio assume valore 1.

GESTIONE DEI BENI STRUMENTALI

INCIDENZA DEGLI AMMORTAMENTI

L'indicatore verifica la coerenza tra ammortamenti per beni mobili strumentali e relativo valore.

L'indicatore è **calcolato** come rapporto percentuale tra gli ammortamenti per beni mobili strumentali, al netto dei beni di costo unitario non superiore a 516,46 euro, e il valore dei beni strumentali mobili in proprietà, al netto dei beni di costo unitario non superiore a 516,46 euro, parametrato alla quota di mesi di attività nel corso del periodo di imposta (numero di mesi di attività nel corso del periodo di imposta/12).

Nel caso in cui il valore dell'indicatore sia pari o superiore al valore della soglia massima di riferimento (**25%**), l'indicatore è **applicato** e il relativo punteggio assume valore 1.

Qualora l'importo degli ammortamenti per beni mobili strumentali, al netto dei beni di costo unitario non superiore a 516,46 euro, sia positivo, il valore dei beni strumentali mobili in proprietà, al netto dei beni di costo unitario non superiore a 516,46 euro, sia pari a zero, l'indicatore è **applicato** e il relativo punteggio assume valore 1.


INCIDENZA DEI COSTI PER BENI MOBILI ACQUISITI IN DIPENDENZA DI CONTRATTI PER LOCAZIONE FINANZIARIA

L'indicatore verifica la coerenza tra canoni di leasing e valore dei relativi beni strumentali acquisiti in leasing.

L'indicatore è **calcolato** come rapporto percentuale tra i "Canoni per beni mobili acquisiti in dipendenza di contratti di locazione finanziaria, ad esclusione dei canoni di leasing fiscalmente deducibili oltre il periodo di durata del contratto", e il "Valore dei beni strumentali mobili relativo a beni acquisiti in dipendenza di contratti di locazione finanziaria", parametrato alla quota di mesi di attività nel corso del periodo di imposta (numero di mesi di attività nel corso del periodo di imposta/12).

Nel caso in cui il valore dell'indicatore sia pari o superiore al valore della soglia massima di riferimento (**55%**), l'indicatore è **applicato** e il relativo punteggio assume valore 1.

Qualora i "Canoni per beni mobili acquisiti in dipendenza di contratti di locazione finanziaria, ad esclusione dei canoni di leasing fiscalmente deducibili oltre il periodo di durata del contratto", siano positivi e il "Valore dei beni strumentali mobili relativo a beni acquisiti in dipendenza di contratti di locazione finanziaria" sia pari a zero, l'indicatore è **applicato** e il relativo punteggio assume valore 1.



ASSENZA DEL VALORE DEI BENI STRUMENTALI

L'indicatore evidenzia situazioni di anomalia nei casi di mancata dichiarazione, nel modello di rilevazione dei dati, del valore dei beni strumentali in presenza di beni strumentali indicati nello stesso modello.

Qualora si verifichi tale anomalia, l'indicatore è **applicato** e il relativo punteggio assume valore 1.

Di seguito viene riportata la variabile relativa ai beni strumentali utilizzata per il calcolo dell'indicatore:

- Sistemi antitaccheggio.

REDDITIVITÀ

REDDITO OPERATIVO NEGATIVO

L'indicatore intercetta le situazioni in cui il reddito operativo è minore di zero.

Qualora si verifichi questa condizione e il margine operativo lordo sia positivo, l'indicatore è **applicato** e il relativo punteggio assume valore 1.

RISULTATO ORDINARIO NEGATIVO

L'indicatore intercetta le situazioni in cui il risultato ordinario è minore di zero.

Qualora si verifichi questa condizione, l'indicatore è **applicato** e il relativo punteggio assume valore 1.

REDDITO NEGATIVO PER PIÙ DI UN TRIENNIO

L'indicatore monitora situazioni di reddito¹³ negativo ripetute negli anni.

L'indicatore è **applicato** quando, prendendo a riferimento gli ultimi 8 periodi d'imposta, in almeno 4 annualità, anche non consecutive, è dichiarato reddito negativo.

Il punteggio è pari a:

- 5 se il reddito è negativo per 4 annualità;
- 4 se il reddito è negativo per 5 annualità;
- 3 se il reddito è negativo per 6 annualità;
- 2 se il reddito è negativo per 7 annualità;
- 1 se il reddito è negativo per 8 annualità.

¹³ Per i periodi d'imposta fino al 2017 il reddito da prendere a riferimento è pari a: "Reddito d'impresa (o perdita)" + i compensi corrisposti ai soci per l'attività di amministratore relativi a società di persone, società ed enti soggetti all'IRES + gli "Utili spettanti agli associati in partecipazione con apporti di solo lavoro" + i beni distrutti o sottratti + le maggiorazioni delle quote di ammortamento e dei canoni di locazione finanziaria.



GESTIONE EXTRA-CARATTERISTICA

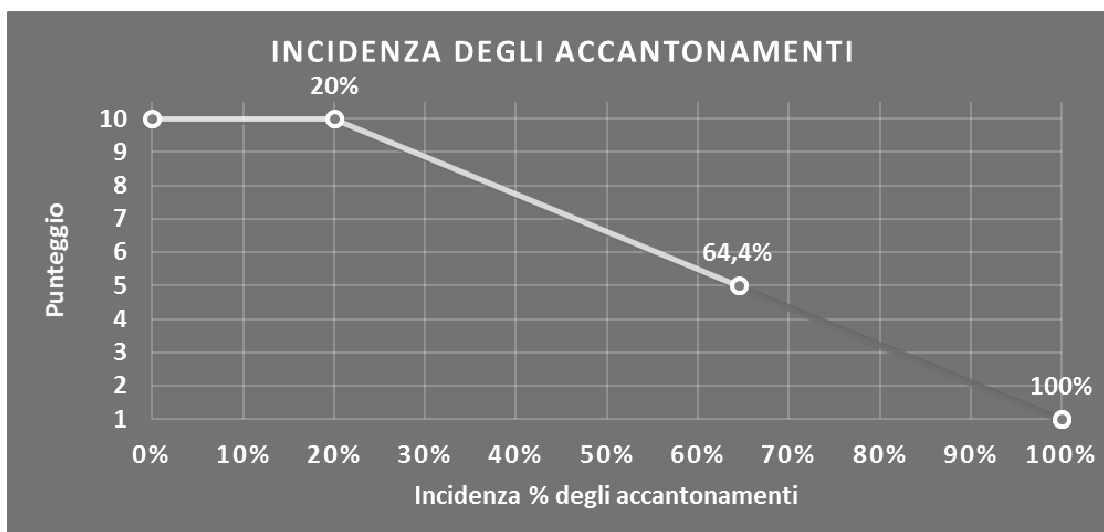
INCIDENZA DEGLI ACCANTONAMENTI

L'indicatore verifica la plausibilità degli accantonamenti rispetto alla capacità dell'impresa di produrre reddito attraverso la propria gestione caratteristica.

L'indicatore è **calcolato** come rapporto percentuale tra gli "Accantonamenti" e il margine operativo lordo.

Qualora gli "Accantonamenti" siano uguali a zero, l'indicatore non è **applicabile**.

All'indicatore "Incidenza degli accantonamenti" viene associato un punteggio che varia su una scala da 1 a 10. Quando l'indicatore presenta un valore pari o inferiore alla corrispondente soglia minima di riferimento (**20%**), il punteggio assume valore 10; quando l'indicatore presenta un valore pari o superiore alla corrispondente soglia massima di riferimento (**100%**), il punteggio assume valore 1; quando l'indicatore presenta un valore compreso nell'intervallo tra la soglia minima e massima di riferimento, il punteggio è modulato¹⁴ fra 1 e 10.



L'indicatore è **applicato** quando il relativo punteggio è non superiore a 5.

Qualora il margine operativo lordo sia non positivo, l'indicatore è **applicato** ed assume punteggio pari ad 1.

INCIDENZA DEGLI ONERI FINANZIARI NETTI

L'indicatore valuta la plausibilità dell'indebitamento finanziario dell'impresa, permettendo di evidenziare eventuali squilibri tra gestione operativa e finanziaria.

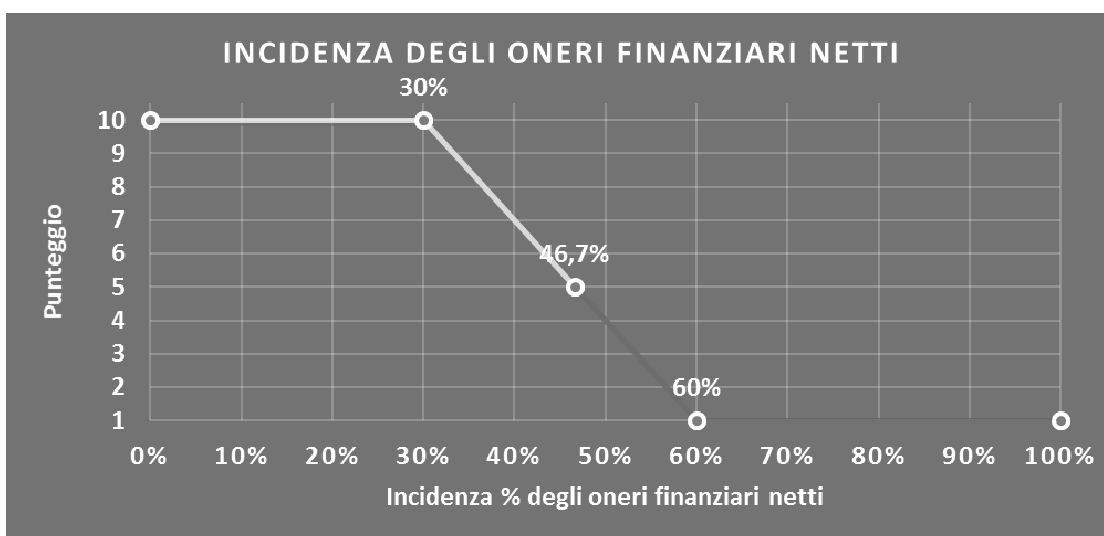
L'indicatore è **calcolato** come rapporto percentuale tra gli oneri finanziari netti e il reddito operativo.

¹⁴ Punteggio = $10 - 9 \times \frac{(\text{indicatore} - \text{soglia minima})}{(\text{soglia massima} - \text{soglia minima})}$



Qualora gli oneri finanziari netti siano uguali a zero, l'indicatore non è **applicabile**.

All'indicatore "Incidenza degli oneri finanziari netti" viene associato un punteggio che varia su una scala da 1 a 10. Quando l'indicatore presenta un valore pari o inferiore alla corrispondente soglia minima di riferimento (**30%**), il punteggio assume valore 10; quando l'indicatore presenta un valore pari o superiore alla corrispondente soglia massima di riferimento (**60%**), il punteggio assume valore 1; quando l'indicatore presenta un valore compreso nell'intervallo tra la soglia minima e massima di riferimento, il punteggio è modulato¹⁵ fra 1 e 10.



L'indicatore è **applicato** quando il relativo punteggio è non superiore a 5.

Qualora il reddito operativo sia non positivo, l'indicatore è **applicato** ed assume punteggio pari ad 1.

ATTIVITÀ NON INERENTI


Gli indicatori di questa tipologia individuano situazioni in cui il contribuente svolge in prevalenza attività economiche non rientranti nell'ambito di applicazione dell'ISA di riferimento.

Di seguito sono riportati gli indicatori elementari di anomalia relativi alle attività non inerenti.

TIPOLOGIA DELLA CLIENTELA: UTILIZZATORI PROFESSIONALI (PARRUCCHIERI, ESTETISTI, ECC.) > 50% DEI RICAVI

Qualora il contribuente abbia indicato di derivare più del 50% dei ricavi da "Utilizzatori professionali (parrucchieri, estetisti, ecc.)", l'indicatore è **applicato** e il punteggio è pari a 1.

¹⁵ Punteggio = $10 - 9 \times \frac{(\text{indicatore} - \text{soglia minima})}{(\text{soglia massima} - \text{soglia minima})}$



TIPOLOGIA DELLA CLIENTELA: COMMERCianti AL DETTAGLIO > 50% DEI RICAVI

Qualora il contribuente abbia indicato di derivare più del 50% dei ricavi da "Commercianti al dettaglio", l'indicatore è **applicato** e il punteggio è pari a 1.

TIPOLOGIA DELL'OFFERTA: BIGIOTTERIA > 50% DEI RICAVI

Qualora il contribuente abbia indicato di derivare più del 50% dei ricavi da "Bigiotteria", l'indicatore è **applicato** e il punteggio è pari a 1.

TIPOLOGIA DELL'OFFERTA: ACCESSORI E PRODOTTI DI ABBIGLIAMENTO > 50% DEI RICAVI

Qualora il contribuente abbia indicato di derivare più del 50% dei ricavi da "Accessori e prodotti di abbigliamento", l'indicatore è **applicato** e il punteggio è pari a 1.

TIPOLOGIA DELL'OFFERTA: PELLETERIA E/O VALIGERIA > 50% DEI RICAVI

Qualora il contribuente abbia indicato di derivare più del 50% dei ricavi da "Pelletteria e/o valigeria", l'indicatore è **applicato** e il punteggio è pari a 1.

TIPOLOGIA DELL'OFFERTA: SERVIZI DI ESTETICA > 50% DEI RICAVI

Qualora il contribuente abbia indicato di derivare più del 50% dei ricavi da "Servizi di estetica", l'indicatore è **applicato** e il punteggio è pari a 1.

TIPOLOGIA DELL'OFFERTA: SERVIZI DI PARRUCCHIERE E/O BARBIERE E/O ACCONCIATORE > 50% DEI RICAVI

Qualora il contribuente abbia indicato di derivare più del 50% dei ricavi da "Servizi di parrucchiere e/o barbiere e/o acconciatore", l'indicatore è **applicato** e il punteggio è pari a 1.



SUB ALLEGATI

SUB ALLEGATO 49.A - ASSEGNAZIONE AI MOB

In fase di applicazione, per l'assegnazione dei contribuenti ai MoB viene utilizzata una combinazione di due tecniche statistiche di tipo multivariato (analisi fattoriali e modelli di mistura finita) che utilizza le seguenti variabili:

Analisi fattoriale	Nome variabile	Descrizione variabile
Funzione informativa	DETERSIVO_P	Detersivi e prodotti per l'igiene della casa e della persona
	NO_DETERSIVO_P	Profumeria e accessori
Ricavi per servizi "su domanda"	SEROFF_ESTETICA_P	Tipologia dell'offerta: Servizi di estetica
	SEROFF_PARRUCCHIERE_P	Tipologia dell'offerta: Servizi di parrucchiere e/o barbieri e/o acconciatore
Canale integrato/coordinato verticale	MODORG_FRANC_ASS_SN	Associato a gruppi di acquisto, unioni volontarie, consorzi, cooperative o affiliato o in franchising
	CST_GRUPACQ_FA_EURO	Costi e spese addebitati se associati a gruppi di acquisto, unioni volontarie, consorzi, cooperative o affiliato o in franchising

Sulla base di tali variabili, il contribuente viene assegnato ad uno o più MoB attraverso l'attribuzione di una probabilità di appartenenza, come descritto nell'**Allegato 71**.

Le matrici ed i vettori per il calcolo delle probabilità di appartenenza ai MoB sono riportati nell'**Allegato 73**.



SUB ALLEGATO 49.B – FUNZIONE “RICAVI PER ADDETTO”

Di seguito viene riportato l'elenco delle variabili e dei coefficienti della funzione di regressione “Ricavi per addetto”, con la spiegazione dei coefficienti.

VARIABILI	COEFFICIENTE	INTERPRETAZIONE DEL COEFFICIENTE STIMATO
Valore dei beni strumentali mobili in proprietà e in leasing	(*) 0,014970414808563	Un aumento dell'1% della variabile determina un aumento dello 0,01% del Ricavo stimato
Ammortamenti per beni mobili strumentali	(*) 0,014530590104857	Un aumento dell'1% della variabile determina un aumento dello 0,01% del Ricavo stimato
Spese per lavoro dipendente al netto dei compensi corrisposti ai soci per l'attività di amministratore	(*) 0,063993818096611	Un aumento dell'1% della variabile determina un aumento dello 0,06% del Ricavo stimato
Canoni relativi a beni mobili acquisiti in dipendenza di contratti di locazione finanziaria	(*) 0,011988716611383	Un aumento dell'1% della variabile determina un aumento dello 0,01% del Ricavo stimato
Costo del venduto e per la produzione di servizi	(*) 0,795243804980558	Un aumento dell'1% della variabile determina un aumento dello 0,80% del Ricavo stimato
Totale spese per servizi	(*) 0,098880761178692	Un aumento dell'1% della variabile determina un aumento dello 0,10% del Ricavo stimato
Spese per prestazioni rese da professionisti esterni	(*) 0,023711019847391	Un aumento dell'1% della variabile determina un aumento dello 0,02% del Ricavo stimato
Multipunto	0,011604923568724	La condizione di 'Multipunto' determina un aumento dell'1,16% del Ricavo stimato
Totale locali destinati a magazzino e/o deposito	(**) 0,003945905103009	Un aumento dell'1% della variabile determina un aumento dello 0,004% del Ricavo stimato
Quota giornate Apprendisti	-0,028929877261701	Un apprendista presenta una produttività inferiore del 2,89% in termini di Ricavo stimato
Probabilità di appartenenza al Mob 1 - Punti vendita con assortimento generalmente ampio e orientato perlopiù sui detersivi e i prodotti per l'igiene della casa e della persona	-0,050163573778241	L'appartenenza al Mob determina una diminuzione del 5,02% del Ricavo stimato
Probabilità di appartenenza al Mob 2 - Punti vendita generalmente organizzati in franchising o affiliati e/o associati a gruppi di acquisto, unioni volontarie, consorzi, cooperative con assortimento ampio	-0,017720096754287	L'appartenenza al Mob determina una diminuzione dell'1,77% del Ricavo stimato
Probabilità di appartenenza al Mob 3 - Punti vendita con offerta prevalente di prodotti di profumeria e accessori	-0,047802265685191	L'appartenenza al Mob determina una diminuzione del 4,78% del Ricavo stimato
Territorialità del commercio, a livello comunale relativa al gruppo 2	0,015947933879221	La condizione di 'Territorialità del commercio a livello comunale relativa al gruppo 2' determina un aumento dell'1,59% del Ricavo stimato
Territorialità del livello dei canoni di locazione degli immobili definita su dati dell'Osservatorio sul Mercato Immobiliare (OMI), a livello comunale	0,104488115865372	La localizzazione nei comuni a più alto livello di canoni di locazione determina un aumento del 10,45% del Ricavo stimato
Territorialità del livello delle quotazioni immobiliari definita su dati dell'Osservatorio sul Mercato Immobiliare (OMI), a livello comunale	0,043680053772409	La localizzazione nei comuni a più alto livello delle quotazioni immobiliari determina un aumento del 4,37% del Ricavo stimato
Tasso di occupazione a livello regionale	0,001881288337297	Una diminuzione di un punto del 'Tasso di occupazione a livello regionale' determina una flessione dello 0,19% del Ricavo stimato

ECONOMIE DI SCALA E/O SOSTITUZIONE	VARIABILI (Costo del venduto e per la produzione di servizi) x (Spese per lavoro dipendente al netto dei compensi corrisposti ai soci per l'attività di amministratore) (Costo del venduto e per la produzione di servizi) x (Totale spese per servizi)	COEFFICIENTE	INTERPRETAZIONE DEL COEFFICIENTE STIMATO
INTERCETTA	Valore dell'intercetta del modello di stima	0,942724766391652	
Coefficiente di rivalutazione		1,0060159810867	
Coefficiente individuale		Vedasi Allegato 72	


(*) Le variabili contabili (XC) sono utilizzate in stima come LN[1+XC/(N° addetti x 1.000)]

(**) Le variabili numeriche (XN) sono utilizzate in stima come LN[1+XN/(N° addetti)]

(***) La variabile relativa al numero degli addetti è utilizzata in stima come LN(1+N° addetti)

(****) Ciascuna variabile (XS) del prodotto è utilizzata in stima come LN(1+XS)


Le misure di ciclo settoriale relative al periodo d'imposta di applicazione saranno pubblicate con apposito Decreto ai sensi dell'art. 9-bis comma 2 del DL 50 del 24 aprile 2017 convertito nella Legge n. 96 del 21 giugno 2017.



SUB ALLEGATO 49.C – FUNZIONE “VALORE AGGIUNTO PER ADDETTO”

Di seguito viene riportato l'elenco delle variabili e dei coefficienti della funzione di regressione "Valore aggiunto per addetto", con la spiegazione dei coefficienti.

VARIABILI	COEFFICIENTE	INTERPRETAZIONE DEL COEFFICIENTE STIMATO
Valore dei beni strumentali mobili in proprietà e in leasing	(*) 0,059123244155152	Un aumento dell'1% della variabile determina un aumento dello 0,06% del VA stimato
Ammortamenti per beni mobili strumentali	(*) 0,085300521676137	Un aumento dell'1% della variabile determina un aumento dello 0,09% del VA stimato
Spese per lavoro dipendente al netto dei compensi corrisposti ai soci per l'attività di amministratore	(*) 0,27251799107629	Un aumento dell'1% della variabile determina un aumento dello 0,27% del VA stimato
Quota dei Collaboratori familiari e dei Soci, escluso il primo, e/o associati	0,1008165932326659	Un aumento dell'1% della variabile determina un aumento dello 0,10% del VA stimato
Canoni relativi a beni immobili	(*) -0,074152703411855	Un aumento dell'1% della variabile determina una diminuzione dello 0,07% del VA stimato
Costo del venduto e per la produzione di servizi	(*) 0,408122813381612	Un aumento dell'1% della variabile determina un aumento dello 0,41% del VA stimato
Totale spese per servizi	(*) 0,044630986714937	Un aumento dell'1% della variabile determina un aumento dello 0,04% del VA stimato
Spese per prestazioni rese da professionisti esterni	(*) 0,078089728163718	Un aumento dell'1% della variabile determina un aumento dello 0,08% del VA stimato
Tipologia della clientela: utilizzatori professionali (parrucchieri, estetisti, ecc.) / 100	0,242858621598661	Un aumento dell'1% della variabile determina un aumento dello 0,24% del VA stimato
Quota giornate Apprendisti	-0,104751153288815	Un apprendista presenta una produttività inferiore del 10,48% in termini di VA stimato
Primo anno (vale 1 per il primo periodo d'imposta successivo all'inizio attività)	-0,01771530625271	La condizione di 'Primo anno (vale 1 per il primo periodo d'imposta successivo all'inizio attività)' determina una diminuzione dell'1,77% del VA stimato
Probabilità di appartenenza al MoB 1 - Punti vendita con assortimento generalmente ampio e orientato perlopiù sui detersivi e i prodotti per l'igiene della casa e della persona	-0,137225246554756	L'appartenenza al MoB determina una diminuzione del 13,72% del VA stimato
Probabilità di appartenenza al MoB 3 - Punti vendita con offerta prevalente di prodotti di profumeria e accessori	-0,093136334917549	L'appartenenza al MoB determina una diminuzione del 9,31% del VA stimato
Territorialità del commercio, a livello comunale relativa al gruppo 2	0,029998122547221	La condizione di 'Territorialità del commercio a livello comunale relativa al gruppo 2' determina un aumento del 3,00% del VA stimato
Territorialità del livello delle quotazioni immobiliari definita su dati dell'Osservatorio sul Mercato Immobiliare (OMI), a livello comunale	0,098418937227127	La localizzazione nei comuni a più alto livello delle quotazioni immobiliari determina un aumento del 9,84% del VA stimato
Andamento dell'ammontare dei ricavi del settore, distinto per Territorialità del commercio a livello comunale	0,085004059891281	Una diminuzione dell'1% della variabile di ciclo economico 'Andamento dell'ammontare dei ricavi del settore, distinto per Territorialità del commercio a livello comunale' determina una flessione dello 0,09% del VA stimato
Tasso di occupazione a livello regionale	0,005452177062588	Una diminuzione di un punto del 'Tasso di occupazione a livello regionale' determina una flessione dello 0,54% del VA stimato



	VARIABILI		COEFFICIENTE	INTERPRETAZIONE DEL COEFFICIENTE STIMATO
ECONOMIE DI SCALA E/O SOSTITUZIONE	(Costo del venduto e per la produzione di servizi) \times (Spese per lavoro dipendente al netto dei compensi corrisposti ai soci per l'attività di amministratore)	(****)	-0,00213184599803	Un aumento dell'1% della variabile determina una diminuzione dello 0,002% del VA stimato
INTERCETTA	Valore dell'intercetta del modello di stima		0,362753203530662	
Coefficiente di rivalutazione			1,049444352336375	
Coefficiente individuale			Vedasi Allegato 72	

(*) Le variabili contabili (XC) sono utilizzate in stima come $LN[1 + XC / (N^{\circ} \text{addetti} \times 1.000)]$

(**) Le variabili numeriche (XN) sono utilizzate in stima come $LN[1 + XN / (N^{\circ} \text{addetti})]$

(***) La variabile relativa al numero degli addetti è utilizzata in stima come $LN(1 + N^{\circ} \text{addetti})$

(****) Ciascuna variabile (XS) del prodotto è utilizzata in stima come $LN(1 + XS)$

Le misure di ciclo settoriale relative al periodo d'imposta di applicazione saranno pubblicate con apposito Decreto ai sensi dell'art. 9-bis comma 2 del DL 50 del 24 aprile 2017 convertito nella Legge n. 96 del 21 giugno 2017.



SUB ALLEGATO 49.D – FORMULE DELLE VARIABILI E DEGLI INDICATORI

Di seguito sono riportate le formule delle variabili e degli indicatori economico-contabili utilizzati nell'ISA AM16U:

Addetti¹⁶ (ditte individuali) = Titolare + numero dipendenti + Numero collaboratori coordinati e continuativi che prestano attività prevalentemente nell'impresa + Numero collaboratori dell'impresa familiare e coniuge dell'azienda coniugale + Numero familiari diversi che prestano attività nell'impresa + Numero associati in partecipazione

Addetti (società) = Numero dipendenti + Numero collaboratori coordinati e continuativi che prestano attività prevalentemente nell'impresa + Numero familiari diversi che prestano attività nell'impresa + Numero associati in partecipazione + Numero soci amministratori + Numero soci non amministratori + Numero amministratori non soci

Aggi derivanti dalla vendita di generi soggetti ad aggio o ricavo fisso = Ricavi derivanti dalla vendita di generi soggetti ad aggio o ricavo fisso – (Esistenze iniziali relative a prodotti soggetti ad aggio o ricavo fisso – Rimanenze finali relative a prodotti soggetti ad aggio o ricavo fisso + Costi per l'acquisto di prodotti soggetti ad aggio o ricavo fisso – Beni soggetti ad aggio o ricavo fisso distrutti o sottratti)¹⁷

Ammortamenti per beni mobili strumentali, al netto dei beni di costo unitario non superiore a 516,46 euro = Ammortamenti per beni mobili strumentali – Spese per l'acquisto di beni strumentali mobili di costo unitario non superiore a 516,46 euro

Andamento dell'ammontare dei ricavi del settore, distinto per Territorialità del commercio a livello comunale

Tale indicatore è differenziato per gruppo della Territorialità del commercio¹⁸ a livello comunale

La variabile è la media, per tutte le unità locali compilate, dei singoli indicatori territoriali

Una unità locale è compilata se il comune dell'unità locale è compilato

Associato a gruppi di acquisto, unioni volontarie, consorzi, cooperative o affiliato o in franchising = 1 se Modalità organizzativa: Associato a gruppi di acquisto, unioni volontarie, consorzi, cooperative è maggiore di zero o Modalità organizzativa: Affiliato o in franchising è maggiore di zero; altrimenti assume valore uguale a zero

Costi e spese addebitati se associati a gruppi di acquisto, unioni volontarie, consorzi, cooperative o affiliato o in franchising = Costi e spese specifici: Costi e spese addebitati da gruppi di acquisto, unioni volontarie, consorzi, cooperative, franchisor, affiliante per voci diverse dall'acquisto delle merci se Modalità organizzativa: Associato a gruppi di acquisto, unioni volontarie, consorzi, cooperative è maggiore di zero o Modalità organizzativa: Affiliato o in franchising è maggiore di zero; altrimenti assume valore uguale a zero

Costi produttivi = Costo del venduto e per la produzione di servizi + Spese per acquisti di servizi – Compensi corrisposti ai soci per l'attività di amministratore (società ed enti soggetti all'IRES) + Altri costi per servizi + Canoni per beni mobili acquisiti in dipendenza di contratti di locazione non finanziaria e di noleggio + Spese per lavoro dipendente e per altre prestazioni diverse da lavoro dipendente afferenti l'attività dell'impresa – Compensi corrisposti ai soci per l'attività di amministratore (società di persone) + Abbonamenti a riviste e giornali, acquisto di libri, spese per cancelleria, per omaggio a clienti ed articoli promozionali

Costi residuali di gestione = Oneri diversi di gestione ed altre componenti negative – Abbonamenti a riviste e giornali, acquisto di libri, spese per cancelleria, per omaggio a clienti ed articoli promozionali – Perdite su crediti – "Utili spettanti agli associati in partecipazione con apporti di solo lavoro" – Maggiorazioni fiscali – Componenti negativi derivanti da trasferimenti di azienda o di rami di azienda - Minusvalenze derivanti da operazioni di riconversione produttiva, ristrutturazione o ridimensionamento produttivo, espropri o nazionalizzazioni di beni, alienazione di beni non strumentali all'attività produttiva

Costi totali = Costi produttivi + Oneri diversi di gestione ed altre componenti negative – Abbonamenti a riviste e giornali, acquisto di libri, spese per cancelleria, per omaggio a clienti ed articoli promozionali – Perdite su crediti – "Utili spettanti agli associati in partecipazione con apporti di solo lavoro" – Maggiorazioni fiscali – Componenti negativi derivanti da trasferimenti di azienda o di rami di azienda – Minusvalenze derivanti da operazioni di riconversione produttiva, ristrutturazione o ridimensionamento produttivo, espropri o nazionalizzazioni di beni, alienazione di beni non strumentali all'attività produttiva

Costo del venduto e per la produzione di servizi¹⁹ = [Esistenze iniziali relative a merci, prodotti finiti, materie prime e sussidiarie, semilavorati e ai servizi non di durata ultrannuale (escluse quelle relative a prodotti soggetti ad aggio o ricavo fisso) + Costi per

¹⁶ Il titolare è pari a uno. Il numero collaboratori dell'impresa familiare e coniuge dell'azienda coniugale, il numero familiari diversi che prestano attività nell'impresa, il numero associati in partecipazione, il numero soci amministratori e il numero soci non amministratori sono pari alla relativa percentuale di lavoro prestato diviso 100. Il numero collaboratori coordinati e continuativi che prestano attività prevalentemente nell'impresa, il numero amministratori non soci e il titolare sono rideterminati in base alla durata dell'attività pari al numero di mesi di attività nel corso del periodo di imposta diviso 12.

Il numero addetti non può essere inferiore a ("Numero di mesi di attività nel corso del periodo di imposta" diviso 12).

¹⁷ Se è minore di zero, la variabile viene posta uguale a zero.

¹⁸ I criteri e le conclusioni dello studio sono riportati nell'apposito Decreto Ministeriale.



l'acquisto di materie prime, sussidiarie, semilavorati e merci (esclusi quelli relativi a prodotti soggetti ad aggio o ricavo fisso) e per la produzione di servizi – Beni distrutti o sottratti relativi a materie prime, sussidiarie, semilavorati, merci e prodotti finiti (esclusi quelli soggetti ad aggio o ricavo fisso)] + (Esistenze iniziali relative ad opere, forniture e servizi di durata ultrannuale di cui all'art. 93, comma 5, del TUIR – Beni distrutti o sottratti relativi ad opere, forniture e servizi di durata ultrannuale di cui all'art. 93, comma 5, del TUIR) – Rimanenze finali

Costo del venduto (relativo a prodotti soggetti ad aggio o ricavo fisso) = (Esistenze iniziali relative a prodotti soggetti ad aggio o ricavo fisso – Rimanenze finali relative a prodotti soggetti ad aggio o ricavo fisso + Costi per l'acquisto di prodotti soggetti ad aggio o ricavo fisso – Beni soggetti ad aggio o ricavo fisso distrutti o sottratti)

Decumulo delle scorte²⁰ = {(Esistenze iniziali - Rimanenze finali)/ [Costi per l'acquisto di materie prime, sussidiarie, semilavorati e merci (esclusi quelli relativi a prodotti soggetti ad aggio o ricavo fisso) e per la produzione di servizi relativi al periodo di imposta (t-1) + Costi per l'acquisto di materie prime, sussidiarie, semilavorati e merci (esclusi quelli relativi a prodotti soggetti ad aggio o ricavo fisso) e per la produzione di servizi relativi al periodo di imposta (t-2)]/2}

Detersivi e prodotti per l'igiene della casa e della persona = Tipologia dell'offerta: Detersivi e prodotti per l'igiene della casa + Tipologia dell'offerta: Prodotti per l'igiene della persona

Dipendenti a tempo parziale e apprendisti = Dipendenti a tempo parziale, assunti con contratto di lavoro intermittente, di lavoro ripartito, con contratto di inserimento, a termine, lavoratori a domicilio, personale con contratto di somministrazione di lavoro + Apprendisti

Durata delle scorte²¹ = {(Esistenze iniziali + Rimanenze finali)/2}×365/(Costo del venduto e per la produzione di servizi)

Esistenze iniziali = Esistenze iniziali relative a merci, prodotti finiti, materie prime e sussidiarie, semilavorati e ai servizi non di durata ultrannuale (escluse quelle relative a prodotti soggetti ad aggio o ricavo fisso) + Esistenze iniziali relative ad opere, forniture e servizi di durata ultrannuale di cui all'art. 93, comma 5, del TUIR

Giornate retribuite dichiarate ai fini UNIEMENS-INPS = Numero giorni retribuiti nella qualifica. Il calcolo viene dapprima effettuato per ogni dipendente dell'azienda utilizzando un limite massimo di 312 giornate retribuite. Successivamente si calcola il numero complessivo di giornate retribuite per ciascuna azienda sommando le giornate retribuite di tutti i relativi dipendenti. Il calcolo viene effettuato escludendo i lavoratori con codice qualifica 'Z' ("lavoratori esclusi da contribuzione INPS previdenziale ed assistenziale, OTD o OTI dipendente di azienda agricola in genere ovvero OTD dipendente da cooperativa Legge 240/84") e i lavoratori con codice qualifica '4' o '5' afferenti agli apprendisti

Giornate retribuite dichiarate nel modello CU = (Numero di giorni per i quali spettano le detrazioni di lavoro dipendente)×312/365. Il calcolo viene dapprima effettuato per ogni dipendente del sostituto d'imposta imponendo un limite massimo di 312 giornate retribuite. Successivamente si calcola il numero complessivo di giornate retribuite per ciascun sostituto di imposta sommando le giornate retribuite di tutti i relativi dipendenti. Il calcolo viene effettuato solo per i sostituti d'imposta che non hanno compilato la Sezione 3 "INPS Gestione separata parasubordinati" del modello CU ovvero quelli che non hanno dichiarato collaboratori coordinati e continuativi

Margine operativo lordo = Valore aggiunto – (Spese per lavoro dipendente e per altre prestazioni diverse da lavoro dipendente afferenti l'attività dell'impresa – Compensi corrisposti ai soci per l'attività di amministratore (società di persone))

Multipunto = 1 se i Locali per la vendita e l'esposizione interna della merce sono compilati in più di una unità locale destinata all'attività di vendita; altrimenti è uguale a zero

Numero dipendenti = (Numero delle giornate retribuite – Numero giornate di sospensione, C.I.G. e simili del personale dipendente) diviso 312

Oneri finanziari netti = Interessi e altri oneri finanziari – Risultato della gestione finanziaria

Profumeria e accessori = Tipologia dell'offerta: Cosmesi di trattamento + Tipologia dell'offerta: Prodotti per il make-up + Tipologia dell'offerta: Profumeria alcolica + Tipologia dell'offerta: Bigiotteria + Tipologia dell'offerta: Accessori e prodotti di abbigliamento + Tipologia dell'offerta: Pelletteria e/o valigeria + Tipologia dell'offerta: Forbici, lime, accessori metallici e altri articoli da toilette


Quota dei Collaboratori familiari e dei Soci, escluso il primo, e/o associati = [Numero collaboratori dell'impresa familiare e coniuge dell'azienda coniugale + Numero familiari diversi che prestano attività nell'impresa + Numero associati in partecipazione + (Numero soci amministratori escluso il primo socio + Numero soci non amministratori)²²]/(Numero addetti)

¹⁹ Ad esclusione dell'utilizzo nell'ambito dell'indicatore elementare di anomalia "Costo del venduto e per la produzione di servizi negativo o nullo", se la variabile è minore di zero, viene posta uguale a zero.

²⁰ Quando il denominatore dell'indicatore "Decumulo delle scorte" è nullo, l'indicatore **non è applicato**.

²¹ Quando la variabile "Costo del venduto e per la produzione di servizi" è non positiva, l'indicatore di "Durata delle scorte" **non è applicato**.

²² Il primo socio è rideterminato in base alla durata dell'attività pari al numero di mesi di attività nel corso del periodo d'imposta diviso 12. La somma del numero soci non può essere inferiore a ("Numero di mesi di attività nel corso del periodo d'imposta" diviso 12).



Quota giornate Apprendisti = (Numero giornate retribuite apprendisti/(Numero addetti×312))

Reddito = Risultato ordinario + Altri proventi considerati ricavi di cui alla lettera f) dell'art. 85, comma 1, del TUIR + Altri proventi e componenti positivi – Oneri diversi di gestione ed altre componenti negative di cui componenti negativi derivanti da trasferimenti di azienda o di rami di azienda – Oneri diversi di gestione ed altre componenti negative di cui minusvalenze derivanti da operazioni di riconversione produttiva, ristrutturazione o ridimensionamento produttivo, espropri o nazionalizzazioni di beni, alienazione di beni non strumentali all'attività produttiva

Reddito operativo = Margine operativo lordo – Ammortamenti – Accantonamenti

Ricavi = Ricavi di cui ai commi 1 (lett. a) e b)) e 2 dell'art. 85 del TUIR (esclusi aggi o ricavi fissi) + (Altri proventi considerati ricavi – Altri proventi considerati ricavi di cui alla lettera f) dell'art. 85, comma 1, del TUIR) + (Rimanenze finali relative ad opere, forniture e servizi di durata ultrannuale – Rimanenze finali relative ad opere, forniture e servizi di durata ultrannuale di cui all'art. 93, comma 5, del TUIR) – (Esistenze iniziali relative ad opere, forniture e servizi di durata ultrannuale – Esistenze iniziali relative ad opere, forniture e servizi di durata ultrannuale di cui all'art. 93, comma 5, del TUIR) + Ulteriori componenti positivi per migliorare il profilo di affidabilità

Rimanenze finali = Rimanenze finali relative a merci, prodotti finiti, materie prime e sussidiarie, semilavorati e ai servizi non di durata ultrannuale (escluse quelle relative a prodotti soggetti ad aggi o ricavo fisso) + Rimanenze finali relative ad opere, forniture e servizi di durata ultrannuale di cui all'art. 93, comma 5, del TUIR

Risultato ordinario = Reddito operativo + Risultato della gestione finanziaria – Interessi e altri oneri finanziari + Incrementi di immobilizzazioni per lavori interni

Tasso di occupazione a livello regionale

La variabile è la media, per tutte le unità locali compilate, dei singoli indicatori regionali.

Un'unità locale è compilata se il comune dell'unità locale è compilato

Territorialità del commercio²³

La territorialità è applicata a livello comunale relativamente al gruppo 2.

Gruppo 2 - Aree con elevata dotazione di servizi commerciali specialmente tradizionali; livello di benessere medio.

Il valore del gruppo territoriale di riferimento è calcolato come rapporto tra il numero delle unità locali compilate che appartengono al gruppo territoriale di riferimento e il numero totale delle unità locali compilate.

Un'unità locale è compilata se è compilato il comune dell'unità locale

Territorialità del livello dei canoni di locazione degli immobili definita su dati dell'Osservatorio sul Mercato Immobiliare (OMI) riferiti all'anno 2016²⁴

La territorialità del livello dei canoni di locazione degli immobili differenzia il territorio nazionale sulla base dei valori delle locazioni degli immobili per comune.

La variabile è la media, per tutte le unità locali compilate, dei singoli indicatori territoriali.

Un'unità locale è compilata se il comune dell'unità locale è compilato

Territorialità del livello delle quotazioni immobiliari definita su dati dell'Osservatorio sul Mercato Immobiliare (OMI) riferiti all'anno 2016²⁵

La territorialità del livello delle quotazioni immobiliari differenzia il territorio nazionale sulla base dei valori di mercato degli immobili per comune.

La variabile è la media, per tutte le unità locali compilate, dei singoli indicatori territoriali.

Un'unità locale è compilata se il comune dell'unità locale è compilato

Totale locali destinati a magazzino e/o deposito = Somma dei metri quadri dei locali destinati a magazzino e/o deposito per tutte le unità locali

Totale spese per servizi = Spese per acquisti di servizi – Compensi corrisposti ai soci per l'attività di amministratore (società ed enti soggetti all'IRES) + Altri costi per servizi + Canoni per beni mobili acquisiti in dipendenza di contratti di locazione non finanziaria e di noleggio + Abbonamenti a riviste e giornali, acquisto di libri, spese per cancelleria, per omaggio a clienti ed articoli promozionali

Valore aggiunto = Ricavi + Aggi derivanti dalla vendita di generi soggetti ad aggi o ricavo fisso – [(Costo del venduto e per la produzione di servizi) + (Spese per acquisti di servizi – Compensi corrisposti ai soci per l'attività di amministratore (società ed enti soggetti all'IRES)) + Altri costi per servizi + Costo per il godimento di beni di terzi (canoni di locazione finanziaria e non finanziaria, di noleggio, ecc.) + (Oneri diversi di gestione ed altre componenti negative – "Utili spettanti agli associati in partecipazione con apporti di solo lavoro" – maggiorazioni fiscali – componenti negativi derivanti da trasferimenti di azienda o di rami di azienda – minusvalenze derivanti da operazioni di riconversione produttiva, ristrutturazione o ridimensionamento produttivo, espropri o nazionalizzazioni di beni, alienazione di beni non strumentali all'attività produttiva)]

²³ I criteri e le conclusioni dello studio sono riportati nell'apposito Decreto Ministeriale.

²⁴ I criteri e le conclusioni dello studio sono riportati nell'apposito Decreto Ministeriale.

²⁵ I criteri e le conclusioni dello studio sono riportati nell'apposito Decreto Ministeriale.



Valore dei beni strumentali mobili in proprietà e in leasing²⁶ = Valore dei beni strumentali – Valore relativo a beni acquisiti in dipendenza di contratti di locazione non finanziaria

Valore dei beni strumentali mobili in proprietà, al netto dei beni di costo unitario non superiore a 516,46 euro = Valore dei beni strumentali – Valore relativo a beni acquisiti in dipendenza di contratti di locazione non finanziaria – Valore relativo a beni acquisiti in dipendenza di contratti di locazione finanziaria – Spese per l'acquisto di beni strumentali mobili di costo unitario non superiore a 516,46 euro

²⁶ La variabile è rideterminata in base alla durata dell'attività pari al numero di mesi di attività nel corso del periodo di imposta diviso 12.



ALLEGATO 50

NOTA TECNICA E METODOLOGICA

INDICE SINTETICO DI AFFIDABILITÀ FISCALE

AM17U

COMMERCIO ALL'INGROSSO DI CEREALI,
LEGUMI SECCHI E SEMENTI



APPLICAZIONE DELL'ISA

L'indice sintetico di affidabilità fiscale (ISA) esprime un giudizio di sintesi sull'affidabilità dei comportamenti fiscali del soggetto.

L'ISA è calcolato come media aritmetica di un insieme d'indicatori elementari e rappresenta il posizionamento del contribuente rispetto a tali indicatori attribuendo al soggetto un valore di sintesi, in scala da 1 a 10, dei singoli indicatori elementari: più basso sarà il valore dell'indice, minore sarà l'affidabilità fiscale del soggetto, più alto sarà il valore, più alta sarà l'attendibilità fiscale del soggetto.

I contribuenti interessati possono indicare ulteriori componenti positivi non risultanti dalle scritture contabili, che concorrono al calcolo degli indicatori elementari, per migliorare il proprio profilo di affidabilità fiscale.

Le attività economiche oggetto dell'indice sintetico di affidabilità fiscale AM17U sono quelle relative ai seguenti codici ATECO 2007:

- 46.21.10 – Commercio all'ingrosso di cereali e legumi secchi
- 46.21.22 – Commercio all'ingrosso di sementi e alimenti per il bestiame (mangimi), piante officinali, semi oleosi, patate da semina

I criteri generali seguiti per la costruzione dell'indice sintetico di affidabilità fiscale AM17U sono riportati nell'**Allegato 71**.

Di seguito sono rappresentate le modalità di calcolo dell'indice sintetico di affidabilità fiscale AM17U per l'applicazione al singolo contribuente dal periodo di imposta 2018.



MODELLI DI BUSINESS

Ai fini della definizione degli indicatori elementari, i contribuenti interessati all'applicazione dell'ISA AM17U sono classificati in gruppi omogenei che presentano al loro interno caratteristiche il più possibile simili in termini di modalità di operare sul mercato in base al "Modello di Business" (MoB) adottato.

I modelli di business rappresentano la struttura della catena del valore alla base del processo di produzione del bene o del servizio e sono espressione delle differenze fondamentali che derivano dalle diverse combinazioni delle funzioni operative di impresa (produzione, logistica, commerciale).

Per l'ISA AM17U i MoB individuati sono i seguenti (la numerosità indicata è riferita alla base dati di costruzione, p.i. 2015):

- **MoB 1 – Imprese all'ingrosso che effettuano prevalentemente vendita in sede al banco e/o a libero servizio (cash&carry), talvolta integrata da vendita sul territorio, con assortimento diversificato** (Numerosità: 869). Tali imprese talvolta effettuano vendita al dettaglio. L'assortimento è composto da svariati prodotti, appartenenti in genere alle seguenti categorie: sementi, alimenti per il bestiame (mangimi), mais, grano tenero e duro, altri cereali (orzo, avena, segale, ecc.), semi oleosi, legumi secchi e talvolta fertilizzanti (compresi concimi) e prodotti fitosanitari;
- **MoB 2 – Imprese che effettuano prevalentemente vendita all'ingrosso sul territorio per lo più di grano duro e tenero** (Numerosità: 152);
- **MoB 3 – Imprese che effettuano prevalentemente vendita all'ingrosso sul territorio con assortimento diversificato** (Numerosità: 598). L'assortimento è composto da svariati prodotti, appartenenti in genere alle seguenti categorie: sementi, mais, altri cereali (orzo, avena, segale, ecc.), semi oleosi, legumi secchi e talvolta fertilizzanti;
- **MoB 4 – Imprese che effettuano prevalentemente vendita all'ingrosso sul territorio per lo più di prodotti per animali (mangimi, foraggi, integratori zootecnici e alimenti per animali da compagnia)** (Numerosità: 425).

Per la descrizione degli elementi che permettono l'assegnazione del contribuente ai MoB si rimanda al **Sub Allegato 50.A**.



INDICATORI ELEMENTARI

Gli indicatori elementari utilizzati ai fini del calcolo dell'indice sintetico di affidabilità fiscale per l'ISA AM17U sono differenziati **in due gruppi**:

1. **Indicatori elementari di affidabilità.** Tali indicatori individuano l'attendibilità di relazioni e rapporti tra grandezze di natura contabile e strutturale, tipici del settore e/o del modello organizzativo di riferimento, all'interno di specifici intervalli di valori su una scala da 1 a 10.

A questo gruppo appartengono gli indicatori elementari:


- Ricavi per addetto;
- Valore aggiunto per addetto;
- Reddito per addetto;
- Durata e decumulo delle scorte.

2. **Indicatori elementari di anomalia.** Tali indicatori segnalano la presenza di profili contabili e/o gestionali atipici rispetto al settore e/o al modello organizzativo di riferimento o evidenziano incongruenze riconducibili ad ingiustificati disallineamenti tra le informazioni dichiarate nei modelli di rilevazione dei dati per l'applicazione degli ISA, ovvero tra queste e le informazioni presenti nei modelli dichiarativi e/o in altre banche dati, con riferimento a diverse annualità d'imposta. Gli indicatori partecipano al calcolo dell'indice sintetico di affidabilità fiscale soltanto quando l'anomalia è presente; trattandosi di indicatori riferibili unicamente ad anomalie, il relativo punteggio di affidabilità fiscale viene misurato o con una scala da 1 a 5 o con il valore 1 che evidenzia la presenza di una grave anomalia.

A questo gruppo appartengono gli indicatori elementari suddivisi nelle successive 5 sezioni:

Gestione caratteristica:

- Costo del venduto e per la produzione di servizi negativo o nullo;
- Costo del venduto (relativo a prodotti soggetti ad aggio o ricavo fisso) negativo;
- Corrispondenza delle esistenze di prodotti finiti, materie prime e merci con le relative rimanenze;
- Corrispondenza delle esistenze di opere e servizi di durata ultrannuale con le relative rimanenze;
- Corrispondenza delle esistenze di opere e servizi di durata ultrannuale di cui all'art. 93 comma 5 del TUIR con le relative rimanenze;
- Corrispondenza delle esistenze di prodotti soggetti ad aggio o ricavo fisso con le relative rimanenze;
- Valorizzazione delle rimanenze finali o esistenze iniziali relative ad opere, forniture e servizi di durata ultrannuale di cui all'art. 93 comma 5 del TUIR;



- Corrispondenza delle giornate retribuite con il modello CU e i dati INPS;
- Copertura delle spese per dipendente;
- Analisi dell'apporto di lavoro delle figure non dipendenti;
- Assenza del numero di associati in partecipazione in presenza dei relativi utili;
- Incidenza dei costi residuali di gestione;
- Margine operativo lordo negativo;

Gestione dei beni strumentali:

- Incidenza degli ammortamenti;
- Incidenza dei costi per beni mobili acquisiti in dipendenza di contratti per locazione finanziaria;
- Assenza del valore dei beni strumentali;

Redditività:

- Reddito operativo negativo;
- Risultato ordinario negativo;
- Reddito negativo per più di un triennio;

Gestione extra-caratteristica:

- Incidenza degli accantonamenti;
- Incidenza degli oneri finanziari netti;

Attività non inerenti:

- Tipologia di vendita: Provvigioni per intermediazioni di vendita in conto terzi e/o conto deposito > 50% dei ricavi;
- Tipologia di offerta: Alimenti per animali da compagnia > 50% dei ricavi;
- Tipologia di offerta: Prodotti fitosanitari > 50% dei ricavi;
- Tipologia di offerta: Fertilizzanti (compresi i concimi) > 50% dei ricavi.

Le formule delle variabili e degli indicatori sono riportate nel **Sub Allegato 50.D**.



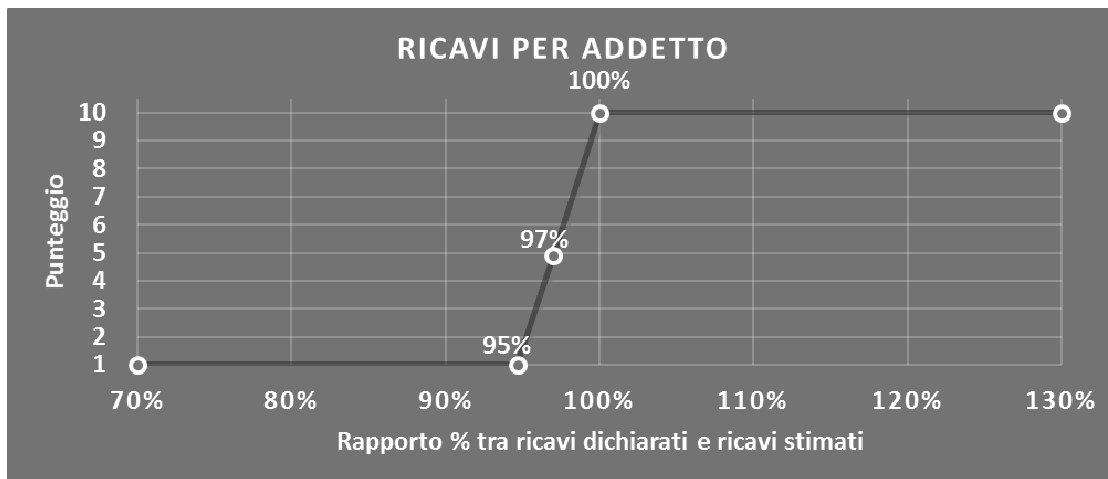
INDICATORI ELEMENTARI DI AFFIDABILITÀ

RICAVI PER ADDETTO

L'indicatore misura l'affidabilità dell'ammontare di ricavi che un'impresa consegue attraverso il processo produttivo con riferimento al contributo di ciascun addetto.

L'indicatore è calcolato come rapporto tra i ricavi dichiarati per addetto e i ricavi per addetto stimati.

A tale indicatore viene associato un punteggio che varia su una scala da 1 a 10. Quando i ricavi dichiarati sono maggiori o uguali rispetto a quelli stimati, ovvero il rapporto tra i ricavi dichiarati e i ricavi stimati presenta un valore pari o superiore ad 1, il punteggio assume valore 10; quando il citato rapporto presenta un valore pari o inferiore alla corrispondente soglia minima di riferimento¹, il punteggio assume valore 1; quando tale rapporto presenta un valore compreso nell'intervallo tra la soglia minima e massima di riferimento, il punteggio è modulato² fra 1 e 10. Nel seguente grafico, per semplicità di rappresentazione, i valori sono rappresentati in forma percentuale approssimata all'intero.



I ricavi stimati sono determinati sulla base di una funzione di regressione dei "Ricavi per addetto" i cui coefficienti e la relativa interpretazione sono riportati nel **Sub Allegato 50.B**.

La stima dei "Ricavi per addetto" è personalizzata per singolo contribuente sulla base di uno specifico "coefficiente individuale", che misura le differenze nella produttività delle imprese (ad esempio, dovute a diverse abilità manageriali, potere di mercato, ecc.) e che risulta calcolato sulla base dei dati delle otto annualità di imposta precedenti relativi al medesimo contribuente. I criteri per la determinazione del coefficiente individuale sono riportati nell'**Allegato 72**.

¹ La soglia minima di riferimento è pari a $\exp(-0,05463)$, ovvero l'esponenziale dell'errore standard (sigma), con segno negativo, dei residui della funzione di stima dei ricavi per addetto.

² $\text{Punteggio} = 1 + 9 \times \left\{ \frac{\text{indicatore} - \exp(-\text{sigma})}{1 - \exp(-\text{sigma})} \right\}$

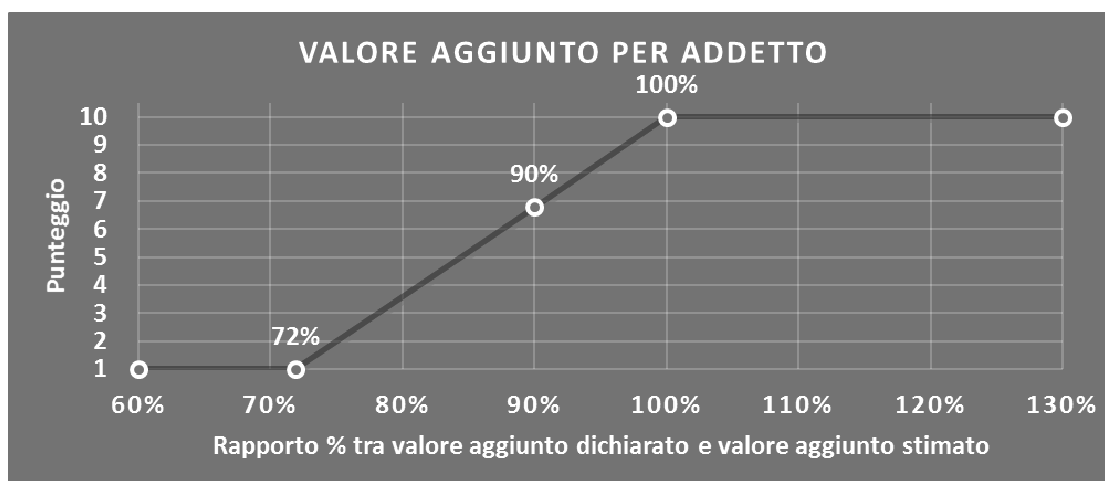


VALORE AGGIUNTO PER ADDETTO

L'indicatore misura l'affidabilità del valore aggiunto creato con riferimento al contributo di ciascun addetto.

L'indicatore è calcolato come rapporto tra il valore aggiunto dichiarato per addetto e il valore aggiunto per addetto stimato.

A tale indicatore viene associato un punteggio che varia su una scala da 1 a 10. Quando il valore aggiunto dichiarato è maggiore o uguale rispetto a quello stimato, ovvero il rapporto tra il valore aggiunto dichiarato e il valore aggiunto stimato presenta un valore pari o superiore ad 1, il punteggio assume valore 10; quando il citato rapporto presenta un valore pari o inferiore alla corrispondente soglia minima di riferimento³, il punteggio assume valore 1; quando tale rapporto presenta un valore compreso nell'intervallo tra la soglia minima e massima di riferimento, il punteggio è modulato⁴ fra 1 e 10. Nel seguente grafico, per semplicità di rappresentazione, i valori sono rappresentati in forma percentuale approssimata all'intero.



Il valore aggiunto stimato è determinato sulla base di una funzione di regressione del "Valore aggiunto per addetto" i cui coefficienti e la relativa interpretazione sono riportati nel **Sub Allegato 50.C**.

La stima del "Valore aggiunto per addetto" è personalizzata per singolo contribuente sulla base di uno specifico "coefficiente individuale", che misura le differenze nella produttività delle imprese (ad esempio, dovute a diverse abilità manageriali, potere di mercato, ecc.) e che risulta calcolato sulla base dei dati delle otto annualità di imposta precedenti relativi al medesimo contribuente. I criteri per la determinazione del coefficiente individuale sono riportati nell'**Allegato 72**.

³ La soglia minima di riferimento è pari a $\exp(-0,32960)$, ovvero l'esponenziale dell'errore standard (sigma), con segno negativo, dei residui della funzione di stima del valore aggiunto per addetto.

⁴ $\text{Punteggio} = 1 + 9 \times \{[\text{indicatore} - \exp(-\text{sigma})] / [1 - \exp(-\text{sigma})]\}$

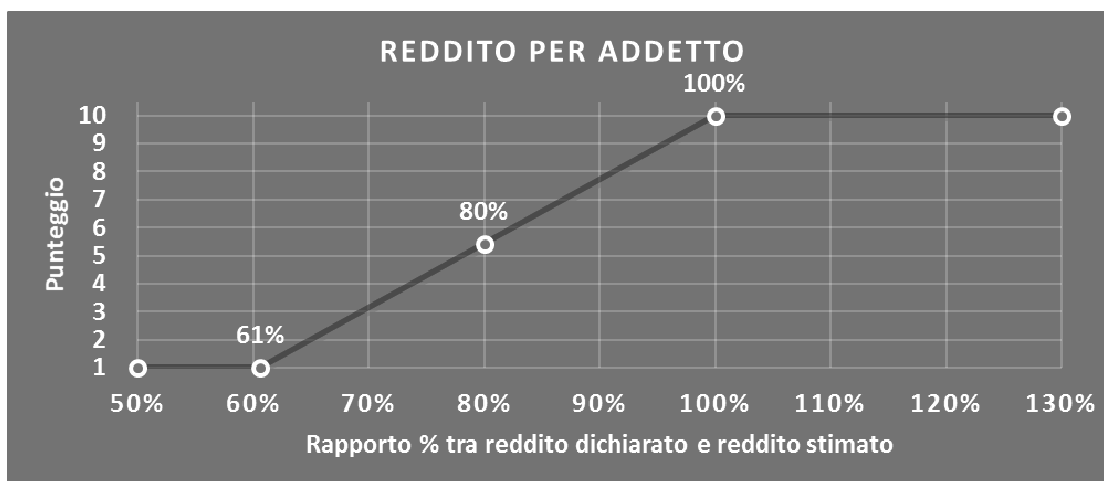


REDDITO PER ADDETTO

L'indicatore misura l'affidabilità del reddito che un'impresa realizza in un determinato periodo di tempo con riferimento al contributo di ciascun addetto.

L'indicatore è calcolato come rapporto tra il reddito dichiarato per addetto e il reddito per addetto stimato.

A tale indicatore viene associato un punteggio che varia su una scala da 1 a 10. Quando il reddito dichiarato è maggiore o uguale rispetto a quello stimato ovvero il rapporto tra reddito dichiarato e reddito stimato presenta un valore pari o superiore ad 1, il punteggio assume valore 10; quando il citato rapporto presenta un valore pari o inferiore alla corrispondente soglia minima di riferimento⁵ o il reddito dichiarato è negativo, il punteggio assume valore 1; quando tale rapporto presenta un valore compreso nell'intervallo tra la soglia minima e massima di riferimento, il punteggio è modulato⁶ fra 1 e 10. Nel seguente grafico, per semplicità di rappresentazione, i valori sono rappresentati in forma percentuale approssimata all'intero.




Il reddito stimato è pari alla somma del reddito dichiarato e dell'eventuale maggior valore aggiunto stimato.

DURATA E DECUMULO DELLE SCORTE

L'indicatore "Durata e decumulo delle scorte" è un indicatore composito costituito dalla media semplice dei punteggi dei due indicatori elementari "Durata delle scorte" e "Decumulo delle scorte".

⁵ La soglia minima di riferimento è pari a $\exp(-0,50002)$, ovvero l'esponenziale della deviazione standard (sigma), con segno negativo, del logaritmo del rapporto tra reddito per addetto dichiarato e reddito per addetto dichiarato più la differenza tra valore aggiunto per addetto stimato e dichiarato.

⁶ $\text{Punteggio} = 1 + 9 \times \{[\text{indicatore} - \exp(-\text{sigma})] / [1 - \exp(-\text{sigma})]\}$



- **DURATA DELLE SCORTE**

L'indicatore misura i giorni di permanenza media delle scorte in magazzino.

A tale indicatore viene associato un punteggio che varia su una scala da 1 a 10. Quando la "Durata delle scorte" presenta un valore pari o inferiore alla soglia minima di riferimento (ad es. **17 giorni** per il MoB 1), il punteggio assume valore 10; quando la durata delle scorte presenta un valore pari o superiore alla corrispondente soglia massima di riferimento (ad es. **212 giorni** per il MoB 1), il punteggio assume valore 1; quando la durata delle scorte presenta un valore compreso nell'intervallo tra la soglia minima e massima di riferimento, il punteggio è modulato⁷ fra 1 e 10.




I dati riportati nel grafico sono riferiti al MoB 1.

Le soglie di riferimento (espresse in numero di giorni) sono differenziate per "Modello di Business" come di seguito riportato:

	Modalità di distribuzione	Soglia minima	Soglia massima
MoB 1	Tutti i soggetti	17	212
MoB 2	Tutti i soggetti	10	174
MoB 3	Tutti i soggetti	7	157
MoB 4	Tutti i soggetti	6	143

Per ogni singolo soggetto, i valori soglia sono ottenuti come media, ponderata con le relative probabilità di appartenenza, dei valori di riferimento individuati per gruppo omogeneo.

⁷ Punteggio = $10 - 9 \times [(\text{indicatore} - \text{soglia minima}) / (\text{soglia massima} - \text{soglia minima})]$



- **DECUMULO DELLE SCORTE**

L'indicatore di "Decumulo delle scorte" fornisce una misura dello smobilizzo delle giacenze di magazzino nel corso dell'anno.

A tale indicatore viene associato un punteggio che varia su una scala da 1 a 10. Quando il "Decumulo delle scorte" presenta un valore pari o inferiore alla soglia minima di riferimento, pari a **zero**, il punteggio assume valore 1; quando il "Decumulo delle scorte" presenta un valore pari o superiore alla corrispondente soglia massima di riferimento (**0,20**), il punteggio assume valore 10; quando il "Decumulo delle scorte" presenta un valore compreso nell'intervallo tra la soglia minima e massima di riferimento, il punteggio è modulato⁸ fra 1 e 10. Nel seguente grafico, per semplicità di rappresentazione, i valori sono rappresentati in forma percentuale.



L'indicatore di "Decumulo delle scorte" è **applicato** quando il suo punteggio è superiore al punteggio dell'indicatore "Durata delle scorte".

In caso di inapplicabilità dell'indicatore "Decumulo delle scorte", il punteggio dell'indicatore composito "Durata e decumulo delle scorte" sarà pari a quello del solo indicatore "Durata delle scorte".

⁸ Punteggio = 1 + 9 × (indicatore/0,20)



INDICATORI ELEMENTARI DI ANOMALIA

GESTIONE CARATTERISTICA

COSTO DEL VENDUTO E PER LA PRODUZIONE DI SERVIZI NEGATIVO O NULLO

L'indicatore evidenzia situazioni di anomalia relative al costo del venduto e per la produzione di servizi.

Nel caso in cui tale costo sia negativo o nullo, l'indicatore è **applicato** e il relativo punteggio assume valore 1.

COSTO DEL VENDUTO (RELATIVO A PRODOTTI SOGGETTI AD AGGIO O RICAVO FISSO) NEGATIVO

L'indicatore evidenzia situazioni di anomalia concernenti il costo del venduto relativo a prodotti soggetti ad aggio o ricavo fisso.

Nel caso in cui tale costo sia negativo, l'indicatore è **applicato** e il relativo punteggio assume valore 1.

CORRISPONDENZA DELLE ESISTENZE DI PRODOTTI FINITI, MATERIE PRIME E MERCI CON LE RELATIVE RIMANENZE

L'indicatore monitora la corrispondenza tra il valore delle "Esistenze iniziali relative a merci, prodotti finiti, materie prime e sussidiarie, semilavorati e ai servizi non di durata ultrannuale (escluse quelle relative a prodotti soggetti ad aggio o ricavo fisso)" e le relative rimanenze finali dichiarate per il periodo di imposta precedente.

Nel caso in cui la differenza, in valore assoluto, tra i due importi sia superiore a 100 euro più il 5% delle rimanenze finali dell'anno precedente, l'indicatore è **applicato** e il relativo punteggio assume valore 1.

L'indicatore è **applicabile** solo se per il periodo di imposta precedente il contribuente ha applicato gli indici sintetici di affidabilità fiscale o gli studi di settore per una attività di impresa.

CORRISPONDENZA DELLE ESISTENZE DI OPERE E SERVIZI DI DURATA ULTRANNUALE CON LE RELATIVE RIMANENZE

L'indicatore monitora la corrispondenza tra il valore delle "Esistenze iniziali relative ad opere, forniture e servizi di durata ultrannuale" e le relative rimanenze finali dichiarate per il periodo di imposta precedente.

Nel caso in cui la differenza, in valore assoluto, tra i due importi sia superiore a 100 euro più il 5% delle rimanenze finali dell'anno precedente, l'indicatore è **applicato** e il relativo punteggio assume valore 1.



L'indicatore è **applicabile** solo se per il periodo di imposta precedente il contribuente ha applicato gli indici sintetici di affidabilità fiscale o gli studi di settore per una attività di impresa.

CORRISPONDENZA DELLE ESISTENZE DI OPERE E SERVIZI DI DURATA ULTRANNUALE DI CUI ALL'ART. 93 COMMA 5 DEL TUIR CON LE RELATIVE RIMANENZE

L'indicatore monitora la corrispondenza tra il valore delle "Esistenze iniziali relative ad opere, forniture e servizi di durata ultrannuale di cui all'art. 93, comma 5, del TUIR" e le relative rimanenze finali dichiarate per il periodo di imposta precedente.

Nel caso in cui la differenza, in valore assoluto, tra i due importi sia superiore a 100 euro più il 5% delle rimanenze finali dell'anno precedente, l'indicatore è **applicato** e il relativo punteggio assume valore 1.

L'indicatore è **applicabile** solo se per il periodo di imposta precedente il contribuente ha applicato gli indici sintetici di affidabilità fiscale o gli studi di settore per una attività di impresa.

CORRISPONDENZA DELLE ESISTENZE DI PRODOTTI SOGGETTI AD AGGIO O RICAVO FISSO CON LE RELATIVE RIMANENZE

L'indicatore monitora la corrispondenza tra il valore delle "Esistenze iniziali relative a prodotti soggetti ad aggio o ricavo fisso" e le relative rimanenze finali dichiarate per il periodo di imposta precedente.


Nel caso in cui la differenza, in valore assoluto, tra i due importi sia superiore a 100 euro più il 5% delle rimanenze finali dell'anno precedente, l'indicatore è **applicato** e il relativo punteggio assume valore 1.

L'indicatore è **applicabile** solo se per il periodo di imposta precedente il contribuente ha applicato gli indici sintetici di affidabilità fiscale o gli studi di settore per una attività di impresa.

VALORIZZAZIONE DELLE RIMANENZE FINALI O ESISTENZE INIZIALI RELATIVE AD OPERE, FORNITURE E SERVIZI DI DURATA ULTRANNUALE DI CUI ALL'ART. 93 COMMA 5 DEL TUIR

L'indicatore monitora l'anomala compilazione, per questo settore economico, delle rimanenze finali o esistenze iniziali relative ad opere, forniture e servizi di durata ultrannuale di cui all'art. 93 comma 5 del TUIR.

In presenza di tale anomalia, l'indicatore è **applicato** e il relativo punteggio assume valore 1.



CORRISPONDENZA DELLE GIORNATE RETRIBUITE CON IL MODELLO CU E I DATI INPS

L'indicatore controlla il numero di giornate retribuite relative ai dipendenti, dichiarate nel quadro A del modello di rilevazione dei dati, con l'analogo dato desumibile dagli archivi della Certificazione Unica (CU) e UNIEMENS-INPS.

L'indicatore è **applicabile** solo per i soggetti che rispettano le seguenti condizioni:

- sono contemporaneamente presenti in entrambe le banche dati esterne (CU e UNIEMENS-INPS);
- non indicano nel modello di rilevazione dei dati forme di lavoro dipendente a tempo parziale e di apprendistato;
- dichiarano nel modello di rilevazione dei dati "Mesi di attività nel corso del periodo di imposta" non superiori a 12.

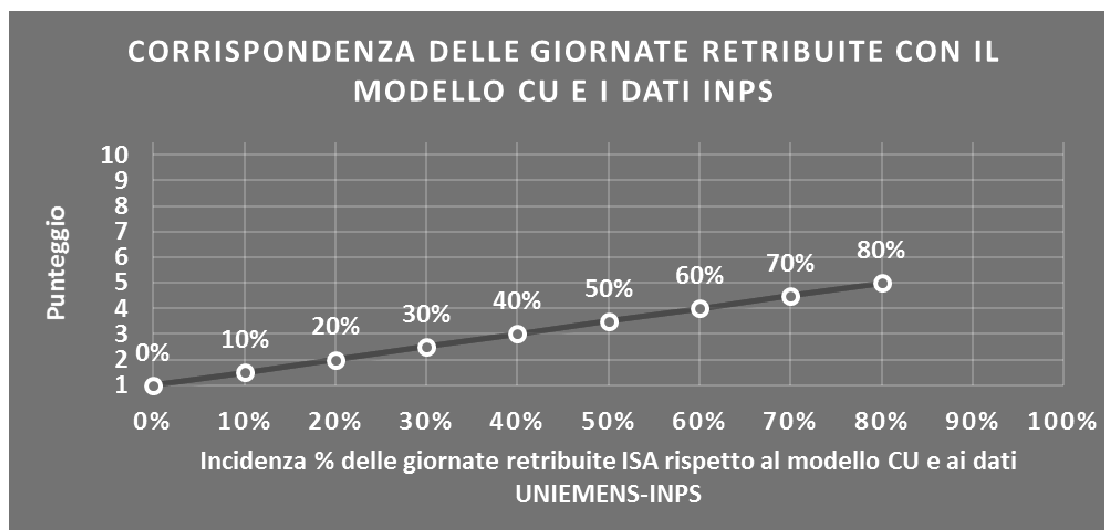
Il valore di riferimento è il minimo tra le giornate retribuite dichiarate nel modello CU (normalizzate a 312 giorni) e le giornate retribuite dichiarate ai fini UNIEMENS-INPS.

L'indicatore è **calcolato** come rapporto percentuale tra il numero delle giornate retribuite dichiarate nel quadro A del modello di rilevazione dei dati e il valore di riferimento.

L'indicatore è **applicato** quando presenta un valore non superiore alla soglia massima di riferimento (**80%**) e la differenza tra le giornate di riferimento e le giornate retribuite dichiarate nel quadro A del modello di rilevazione dei dati è superiore al seguente valore:

$$52 \text{ giorni} + 20\% \text{ del valore di riferimento} + 312 \times \text{Numero Soci Amministratori}$$

Il punteggio è modulato⁹ fra 1 e 5, come da grafico seguente.



⁹ Punteggio = 1 + 4 × (indicatore/80)



COPERTURA DELLE SPESE PER DIPENDENTE

L'indicatore verifica che l'impresa generi un valore aggiunto per addetto coerente con le spese per dipendente.

L'indicatore è **calcolato** come rapporto tra le spese per dipendente e il valore aggiunto (al netto delle spese per prestazioni rese da professionisti esterni) per addetto¹⁰. Le spese per dipendente sono calcolate come rapporto tra le "Spese per lavoro dipendente e per altre prestazioni diverse da lavoro dipendente afferenti l'attività dell'impresa", al netto delle "Spese per prestazioni rese da professionisti esterni", delle "Spese per collaboratori coordinati e continuativi" e delle "Spese per compensi corrisposti ai soci per l'attività di amministratore (società di persone)", e il numero dipendenti.

Nel caso in cui il rapporto tra le spese per dipendente e il valore aggiunto (al netto delle spese per prestazioni rese da professionisti esterni) per addetto assuma valori superiori all'unità l'indicatore è **applicato** e il relativo punteggio assume valore 1.

ANALISI DELL'APPORTO DI LAVORO DELLE FIGURE NON DIPENDENTI

L'indicatore monitora la corretta compilazione dell'apporto di lavoro delle figure non dipendenti.

A tal fine, per ciascuna figura di addetto non dipendente (collaboratori familiari, familiari diversi, associati in partecipazione, soci amministratori, soci non amministratori) e a seconda della natura giuridica dell'impresa di appartenenza, è stato definito un valore percentuale minimo di apporto di lavoro per addetto, differenziato per numero di addetti per figura di addetto non dipendente (si veda la tabella seguente).

Tale valore rappresenta la soglia minima di riferimento dell'apporto di lavoro delle figure non dipendenti.

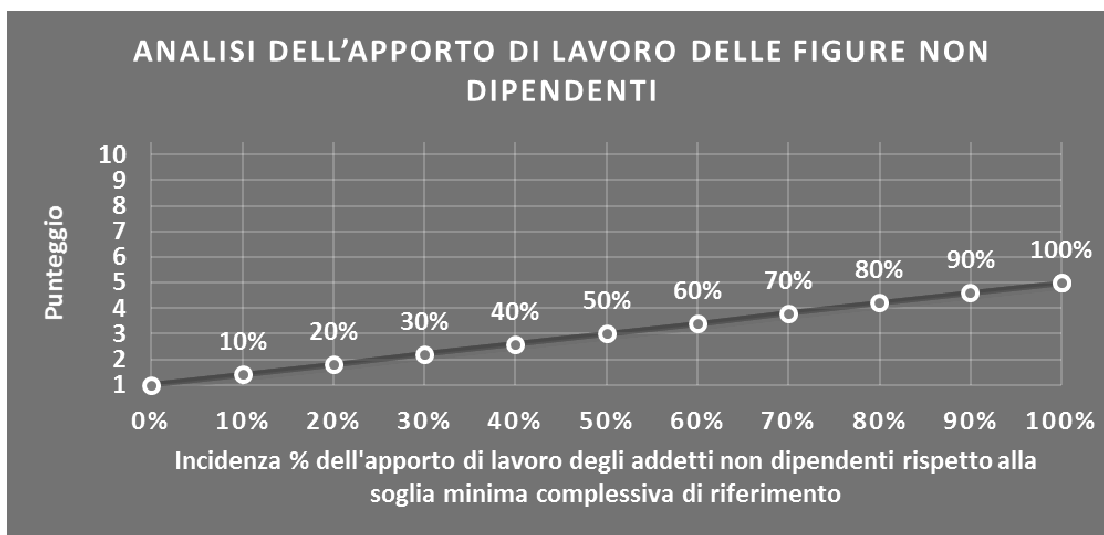
¹⁰ Quando il denominatore dell'indicatore "Copertura delle spese per dipendente" è non positivo, l'indicatore **non è applicato**.



Soglia minima percentuale di apporto di lavoro per addetto delle figure non dipendenti

NATURA GIURIDICA	Numero addetti per figura	COLLABORATORI FAMILIARI	FAMILIARI DIVERSI	ASSOCIATI IN PARTECIPAZIONE	SOCI AMMINISTRATORI	SOCI NON AMMINISTRATORI
PERSONE FISICHE	1	50	30	10		
PERSONE FISICHE	2	50	30	8		
PERSONE FISICHE	3	50	30	5		
PERSONE FISICHE	4	50	30	3		
PERSONE FISICHE	5	50	30	2		
PERSONE FISICHE	>5	50	30	1		
SOCIETA' DI PERSONE	1		30	10	100	20
SOCIETA' DI PERSONE	2		30	8	75	15
SOCIETA' DI PERSONE	3		30	5	67	13
SOCIETA' DI PERSONE	4		30	3	63	13
SOCIETA' DI PERSONE	5		30	2	60	8
SOCIETA' DI PERSONE	>5		30	1	50	4
SOCIETA' DI CAPITALI E ENTI NON COMMERCIALI	1		30	10	50	10
SOCIETA' DI CAPITALI E ENTI NON COMMERCIALI	2		30	8	38	8
SOCIETA' DI CAPITALI E ENTI NON COMMERCIALI	3		30	5	33	5
SOCIETA' DI CAPITALI E ENTI NON COMMERCIALI	4		30	3	31	3
SOCIETA' DI CAPITALI E ENTI NON COMMERCIALI	5		30	2	28	2
SOCIETA' DI CAPITALI E ENTI NON COMMERCIALI	>5		30	1	16	1

Nel caso in cui la percentuale complessiva di apporto di lavoro degli addetti non dipendenti dichiarata sia inferiore alla soglia minima complessiva di riferimento, l'indicatore è **applicato** e il relativo punteggio¹¹ assume un valore compreso tra 1 e 5, come da grafico successivo.



¹¹ Punteggio = 1 + 4×(apporto di lavoro degli addetti non dipendenti/soglia minima complessiva di riferimento)



ASSENZA DEL NUMERO DI ASSOCIATI IN PARTECIPAZIONE IN PRESENZA DEI RELATIVI UTILI

L'indicatore evidenzia situazioni di anomalia nei casi di mancata dichiarazione, dell'apporto di lavoro degli "Associati in partecipazione" in presenza degli "Utili spettanti agli associati in partecipazione con apporti di solo lavoro".

Nel caso in cui si verifichi tale anomalia, l'indicatore è **applicato** e il relativo punteggio assume valore 1.

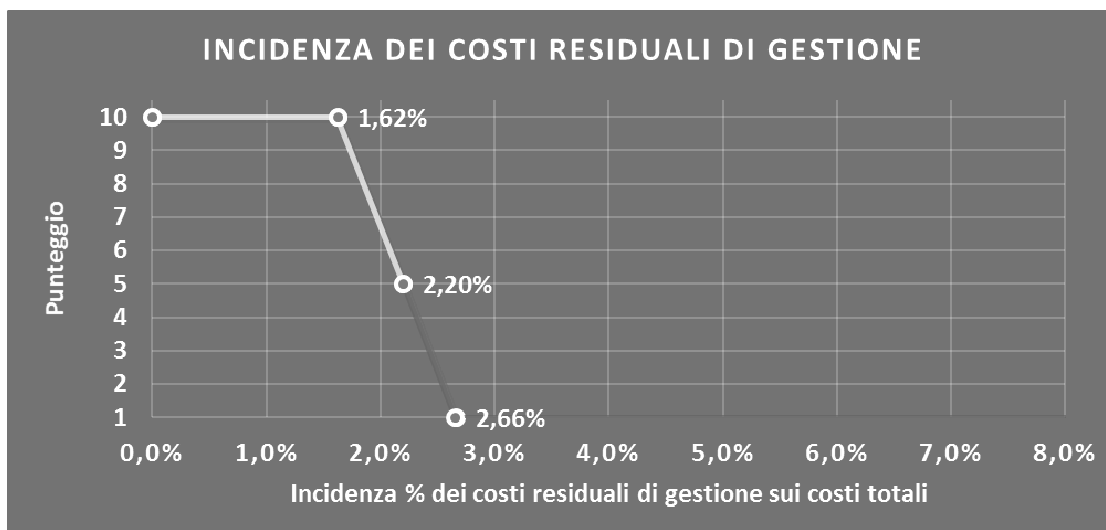
INCIDENZA DEI COSTI RESIDUALI DI GESTIONE

L'indicatore verifica che le voci di costo relative agli oneri diversi di gestione e alle altre componenti negative costituiscano una plausibile componente residuale di costo.

L'indicatore è **calcolato** come rapporto percentuale tra i costi residuali di gestione e i costi totali.

Qualora i costi totali siano uguali a zero, l'indicatore non è **applicabile**.

All'indicatore "Incidenza dei costi residuali di gestione" viene associato un punteggio che varia su una scala da 1 a 10. Quando l'indicatore presenta un valore pari o inferiore alla corrispondente soglia minima di riferimento (**1,62%**), il punteggio assume valore 10; quando l'indicatore presenta un valore pari o superiore alla corrispondente soglia massima di riferimento (**2,66%**), il punteggio assume valore 1; quando l'indicatore presenta un valore compreso nell'intervallo tra la soglia minima e massima di riferimento, il punteggio è modulato¹² fra 1 e 10.



L'indicatore è **applicato** quando il relativo punteggio è non superiore a 5.

¹² Punteggio = $10 - 9 \times \frac{(\text{indicatore} - \text{soglia minima})}{(\text{soglia massima} - \text{soglia minima})}$



MARGINE OPERATIVO LORDO NEGATIVO

L'indicatore evidenzia situazioni di anomalia relative al margine operativo lordo.

Nel caso in cui detto margine sia negativo e il valore aggiunto sia positivo, l'indicatore è **applicato** e il relativo punteggio assume valore 1.

GESTIONE DEI BENI STRUMENTALI

INCIDENZA DEGLI AMMORTAMENTI

L'indicatore verifica la coerenza tra ammortamenti per beni mobili strumentali e relativo valore.

L'indicatore è **calcolato** come rapporto percentuale tra gli ammortamenti per beni mobili strumentali, al netto dei beni di costo unitario non superiore a 516,46 euro, e il valore dei beni strumentali mobili in proprietà, al netto dei beni di costo unitario non superiore a 516,46 euro, parametrato alla quota di mesi di attività nel corso del periodo di imposta (numero di mesi di attività nel corso del periodo di imposta/12).

Nel caso in cui il valore dell'indicatore sia pari o superiore al valore della soglia massima di riferimento (**25%**), l'indicatore è **applicato** e il relativo punteggio assume valore 1.

Qualora l'importo degli ammortamenti per beni mobili strumentali, al netto dei beni di costo unitario non superiore a 516,46 euro, sia positivo, il valore dei beni strumentali mobili in proprietà, al netto dei beni di costo unitario non superiore a 516,46 euro, sia pari a zero, l'indicatore è **applicato** e il relativo punteggio assume valore 1.


INCIDENZA DEI COSTI PER BENI MOBILI ACQUISITI IN DIPENDENZA DI CONTRATTI PER LOCAZIONE FINANZIARIA

L'indicatore verifica la coerenza tra canoni di leasing e valore dei relativi beni strumentali acquisiti in leasing.

L'indicatore è **calcolato** come rapporto percentuale tra i "Canoni per beni mobili acquisiti in dipendenza di contratti di locazione finanziaria, ad esclusione dei canoni di leasing fiscalmente deducibili oltre il periodo di durata del contratto", e il "Valore dei beni strumentali mobili relativo a beni acquisiti in dipendenza di contratti di locazione finanziaria", parametrato alla quota di mesi di attività nel corso del periodo di imposta (numero di mesi di attività nel corso del periodo di imposta/12).

Nel caso in cui il valore dell'indicatore sia pari o superiore al valore della soglia massima di riferimento (**55%**), l'indicatore è **applicato** e il relativo punteggio assume valore 1.

Qualora i "Canoni per beni mobili acquisiti in dipendenza di contratti di locazione finanziaria, ad esclusione dei canoni di leasing fiscalmente deducibili oltre il periodo di durata del contratto", siano positivi e il "Valore dei beni strumentali mobili relativo a beni acquisiti in dipendenza di contratti di locazione finanziaria" sia pari a zero, l'indicatore è **applicato** e il relativo punteggio assume valore 1.



ASSENZA DEL VALORE DEI BENI STRUMENTALI

L'indicatore evidenzia situazioni di anomalia nei casi di mancata dichiarazione, nel modello di rilevazione dei dati, del valore dei beni strumentali in presenza di beni strumentali indicati nello stesso modello.

Qualora si verifichi tale anomalia, l'indicatore è **applicato** e il relativo punteggio assume valore 1.

Di seguito viene riportato l'elenco delle variabili relative ai beni strumentali utilizzate per il calcolo dell'indicatore:

- Macchine selezionatrici;
- Macchine confezionatrici;
- Pompe aspiranti;
- Mescolatori e areatori automatici;
- Forni/essiccatoi;
- Macchine per macinazione;
- Mezzi di trasporto: Automezzi (escluse le autovetture).

REDDITIVITÀ

REDDITO OPERATIVO NEGATIVO

L'indicatore intercetta le situazioni in cui il reddito operativo è minore di zero.

Qualora si verifichi questa condizione e il margine operativo lordo sia positivo, l'indicatore è **applicato** e il relativo punteggio assume valore 1.

RESULTATO ORDINARIO NEGATIVO

L'indicatore intercetta le situazioni in cui il risultato ordinario è minore di zero.

Qualora si verifichi questa condizione, l'indicatore è **applicato** e il relativo punteggio assume valore 1.

REDDITO NEGATIVO PER PIÙ DI UN TRIENNIO

L'indicatore monitora situazioni di reddito¹³ negativo ripetute negli anni.

L'indicatore è **applicato** quando, prendendo a riferimento gli ultimi 8 periodi d'imposta, in almeno 4 annualità, anche non consecutive, è dichiarato reddito negativo.

Il punteggio è pari a:

¹³ Per i periodi d'imposta fino al 2017 il reddito da prendere a riferimento è pari a: "Reddito d'impresa (o perdita)" + i compensi corrisposti ai soci per l'attività di amministratore relativi a società di persone, società ed enti soggetti all'IRES + gli "Utili spettanti agli associati in partecipazione con apporti di solo lavoro" + i beni distrutti o sottratti + le maggiorazioni delle quote di ammortamento e dei canoni di locazione finanziaria.



- 5 se il reddito è negativo per 4 annualità;
- 4 se il reddito è negativo per 5 annualità;
- 3 se il reddito è negativo per 6 annualità;
- 2 se il reddito è negativo per 7 annualità;
- 1 se il reddito è negativo per 8 annualità.

GESTIONE EXTRA-CARATTERISTICA

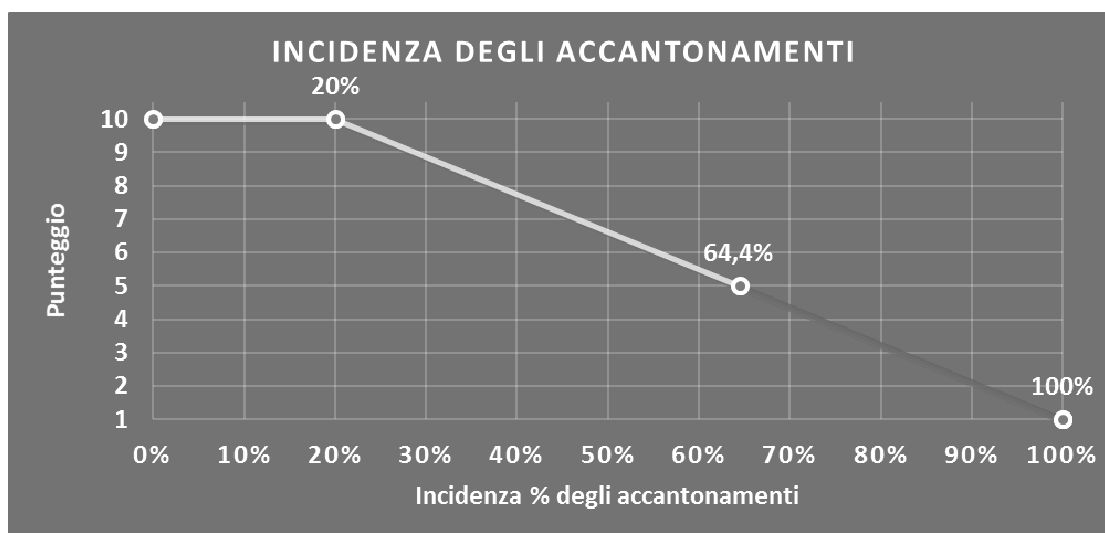
INCIDENZA DEGLI ACCANTONAMENTI

L'indicatore verifica la plausibilità degli accantonamenti rispetto alla capacità dell'impresa di produrre reddito attraverso la propria gestione caratteristica.

L'indicatore è **calcolato** come rapporto percentuale tra gli "Accantonamenti" e il margine operativo lordo.

Qualora gli "Accantonamenti" siano uguali a zero, l'indicatore non è **applicabile**.

All'indicatore "Incidenza degli accantonamenti" viene associato un punteggio che varia su una scala da 1 a 10. Quando l'indicatore presenta un valore pari o inferiore alla corrispondente soglia minima di riferimento (**20%**), il punteggio assume valore 10; quando l'indicatore presenta un valore pari o superiore alla corrispondente soglia massima di riferimento (**100%**), il punteggio assume valore 1; quando l'indicatore presenta un valore compreso nell'intervallo tra la soglia minima e massima di riferimento, il punteggio è modulato¹⁴ fra 1 e 10.



L'indicatore è **applicato** quando il relativo punteggio è non superiore a 5.

Qualora il margine operativo lordo sia non positivo, l'indicatore è **applicato** ed assume punteggio pari ad 1.

¹⁴ Punteggio = $10 - 9 \times \frac{(\text{indicatore} - \text{soglia minima})}{(\text{soglia massima} - \text{soglia minima})}$



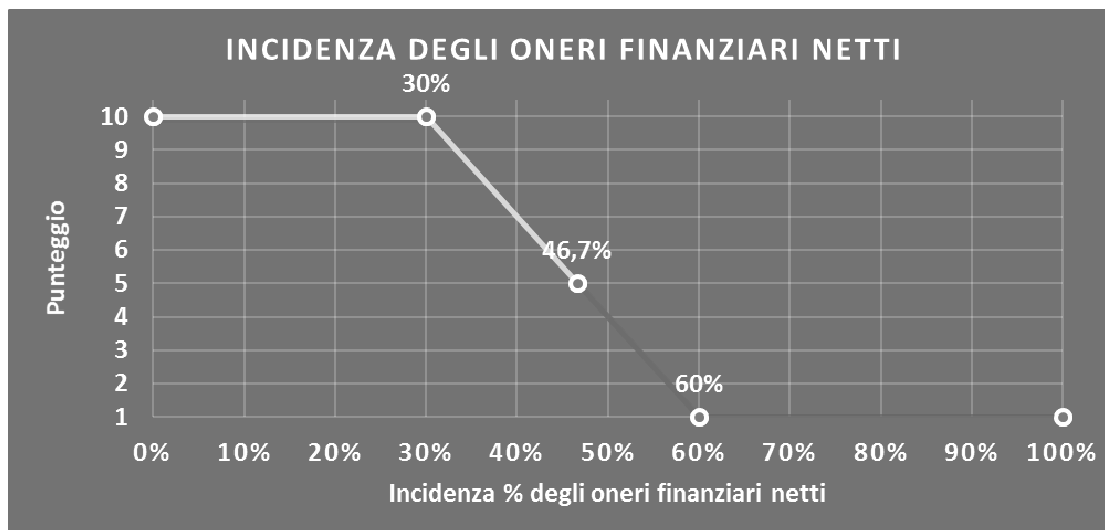
INCIDENZA DEGLI ONERI FINANZIARI NETTI

L'indicatore valuta la plausibilità dell'indebitamento finanziario dell'impresa, permettendo di evidenziare eventuali squilibri tra gestione operativa e finanziaria.

L'indicatore è **calcolato** come rapporto percentuale tra gli oneri finanziari netti e il reddito operativo.

Qualora gli oneri finanziari netti siano uguali a zero, l'indicatore non è **applicabile**.

All'indicatore "Incidenza degli oneri finanziari netti" viene associato un punteggio che varia su una scala da 1 a 10. Quando l'indicatore presenta un valore pari o inferiore alla corrispondente soglia minima di riferimento (**30%**), il punteggio assume valore 10; quando l'indicatore presenta un valore pari o superiore alla corrispondente soglia massima di riferimento (**60%**), il punteggio assume valore 1; quando l'indicatore presenta un valore compreso nell'intervallo tra la soglia minima e massima di riferimento, il punteggio è modulato¹⁵ fra 1 e 10.



L'indicatore è **applicato** quando il relativo punteggio è non superiore a 5.

Qualora il reddito operativo sia non positivo, l'indicatore è **applicato** ed assume punteggio pari ad 1.

ATTIVITÀ NON INERENTI

Gli indicatori di questa tipologia individuano situazioni in cui il contribuente svolge in prevalenza attività economiche non rientranti nell'ambito di applicazione dell'ISA di riferimento.

Di seguito sono riportati gli indicatori elementari di anomalia relativi alle attività non inerenti.

¹⁵ Punteggio = $10 - 9 \times \frac{(\text{indicatore} - \text{soglia minima})}{(\text{soglia massima} - \text{soglia minima})}$



TIPOLOGIA DI VENDITA: PROVVIGIONI PER INTERMEDIAZIONI DI VENDITA IN CONTO TERZI E/O CONTO DEPOSITO > 50% DEI RICAVI

Qualora il contribuente abbia indicato di derivare più del 50% dei ricavi da "Provvigioni per intermediazioni di vendita in conto terzi e/o conto deposito", l'indicatore è **applicato** e il punteggio di affidabilità è pari a 1.

TIPOLOGIA DI OFFERTA: ALIMENTI PER ANIMALI DA COMPAGNIA > 50% DEI RICAVI

Qualora il contribuente abbia indicato di derivare più del 50% dei ricavi dall'offerta di "Alimenti per animali da compagnia", l'indicatore è **applicato** e il punteggio di affidabilità è pari a 1.

TIPOLOGIA DI OFFERTA: PRODOTTI FITOSANITARI > 50% DEI RICAVI

Qualora il contribuente abbia indicato di derivare più del 50% dei ricavi dall'offerta di "Prodotti fitosanitari", l'indicatore è **applicato** e il punteggio di affidabilità è pari a 1.

TIPOLOGIA DI OFFERTA: FERTILIZZANTI (COMPRESI I CONCIMI) > 50% DEI RICAVI

Qualora il contribuente abbia indicato di derivare più del 50% dei ricavi dall'offerta di "Fertilizzanti (compresi i concimi)", l'indicatore è **applicato** e il punteggio di affidabilità è pari a 1.



SUB ALLEGATI

SUB ALLEGATO 50.A - ASSEGNAZIONE AI MOB

In fase di applicazione, per l'assegnazione dei contribuenti ai MoB viene utilizzata una combinazione di due tecniche statistiche di tipo multivariato (analisi fattoriali e modelli di mistura finita) che utilizza le seguenti variabili:

Analisi fattoriale	Nome variabile	Descrizione variabile
Funzione logistica	TIPVEN_CARRY_BANCO_P	Vendita in sede al banco e/o a libero servizio (cash&carry)
	TIPVEN_TERRITORIO_P	Vendita sul territorio
Funzione informativa	MERCE_GRANO_PREV	Prevalenza di grano tenero e duro
	MERCE_ANIMALI_PREV	Prevalenza di prodotti per animali

Sulla base di tali variabili, il contribuente viene assegnato ad uno o più MoB attraverso l'attribuzione di una probabilità di appartenenza, come descritto nell'**Allegato 71**.

Le matrici ed i vettori per il calcolo delle probabilità di appartenenza ai MoB sono riportati nell'**Allegato 73**.



SUB ALLEGATO 50.B – FUNZIONE “RICAVI PER ADDETTO”

Di seguito viene riportato l'elenco delle variabili e dei coefficienti della funzione di regressione "Ricavi per addetto", con la spiegazione dei coefficienti.

VARIABILI	COEFFICIENTE	INTERPRETAZIONE DEL COEFFICIENTE STIMATO
INPUT PRODUTTIVI	(*) 0,01578347681452	Un aumento dell'1% della variabile determina un aumento dello 0,02% del Ricavo stimato
	(*) 0,010143012411901	Un aumento dell'1% della variabile determina un aumento dello 0,01% del Ricavo stimato
	(*) 0,919364780722433	Un aumento dell'1% della variabile determina un aumento dello 0,92% del Ricavo stimato
	0,0282164331006113	Un aumento dell'1% della variabile determina un aumento dello 0,03% del Ricavo stimato
MODELLI DI BUSINESS (MoB)		Probabilità di appartenenza al MoB 1 - Imprese all'ingrosso che effettuano prevalentemente vendita in sede al banco e/o a libero servizio (cash&carry), talvolta integrata da vendita sul territorio, con assortimento diversificato
	-0,021675376824515	L'appartenenza al MoB determina una diminuzione del 2,17% del Ricavo stimato
	-0,017619895223944	L'appartenenza al MoB determina una diminuzione dell'1,76% del Ricavo stimato
VARIABILI TERRITORIALI	-0,015050475893802	L'appartenenza al MoB determina una diminuzione dell'1,51% del Ricavo stimato
	0,058881456351583	La localizzazione nei comuni a più alto livello delle quotazioni immobiliari determina un aumento del 5,89% del Ricavo stimato
	0,000714139154645	Una diminuzione di un punto del 'Tasso di occupazione a livello regionale' determina una flessione dello 0,07% del Ricavo stimato
MISURE DI CICLO DI SETTORE	(***) -0,043306994500745	Un aumento dell'1% della variabile determina una diminuzione dello 0,04% del Ricavo stimato
ECONOMIE DI SCALA E/O SOSTITUZIONE	(****) -0,000230044101289	Un aumento dell'1% della variabile determina una diminuzione dello 0,0002% del Ricavo stimato
INTERCETTA	0,555161011631252	
Coefficiente di rivalutazione	1,0061857921545	
Coefficiente individuale	Vedasi Allegato 72	

(*) Le variabili contabili (XC) sono utilizzate in stima come $LN[1+XC/(N^{\circ}addetti \times 1.000)]$

(**) Le variabili numeriche (XN) sono utilizzate in stima come $LN[1+XN/(N^{\circ}addetti)]$

(***) La variabile relativa al numero degli addetti è utilizzata in stima come $LN(1+N^{\circ}addetti)$

(****) Ciascuna variabile (XS) del prodotto è utilizzata in stima come $LN(1+XS)$

Le misure di ciclo settoriale relative al periodo d'imposta di applicazione saranno pubblicate con apposito Decreto ai sensi dell'art. 9-bis comma 2 del DL 50 del 24 aprile 2017 convertito nella Legge n. 96 del 21 giugno 2017.



SUB ALLEGATO 50.C – FUNZIONE “VALORE AGGIUNTO PER ADDETTO”

Di seguito viene riportato l'elenco delle variabili e dei coefficienti della funzione di regressione "Valore aggiunto per addetto", con la spiegazione dei coefficienti.

VARIABILI	COEFFICIENTE	INTERPRETAZIONE DEL COEFFICIENTE STIMATO
Spese per lavoro dipendente al netto dei compensi corrisposti ai soci per l'attività di amministratore	(*) 0,19403747162985	Un aumento dell'1% della variabile determina un aumento dello 0,19% del VA stimato
Quota dei Collaboratori familiari e dei Soci, escluso il primo, e/o associati	0,103371579753824	Un aumento dell'1% della variabile determina un aumento dello 0,10% del VA stimato
Valore dei beni strumentali mobili in proprietà e in leasing	(*) 0,072478354352636	Un aumento dell'1% della variabile determina un aumento dello 0,07% del VA stimato
Costo del venduto e per la produzione di servizi	(*) 0,307383396283409	Un aumento dell'1% della variabile determina un aumento dello 0,31% del VA stimato
Totale spese per servizi	(*) 0,07135180816062	Un aumento dell'1% della variabile determina un aumento dello 0,07% del VA stimato
Canoni relativi a beni immobili	(*) -0,033854815053459	Un aumento dell'1% della variabile determina una diminuzione dello 0,03% del VA stimato
Ammortamenti per beni mobili strumentali	(*) 0,064963898847896	Un aumento dell'1% della variabile determina un aumento dello 0,06% del VA stimato
Spese per prestazioni rese da professionisti esterni	(*) 0,044920891640893	Un aumento dell'1% della variabile determina un aumento dello 0,04% del VA stimato
VARIABILI STRUTTURALI		
Tipologia di offerta: Riso e altri cereali (orzo, avena, segale, ecc.) / 100	-0,108333623065111	Un aumento dell'1% della variabile determina una diminuzione dello 0,11% del VA stimato
Probabilità di appartenenza al Mob 1 - Imprese all'ingrosso che effettuano prevalentemente vendita in sede al banco e/o a libero servizio (cash&carry), talvolta integrata da vendita sul territorio, con assortimento diversificato	-0,091190785606054	L'appartenenza al Mob determina una diminuzione del 9,12% del VA stimato
Probabilità di appartenenza al Mob 2 - Imprese che effettuano prevalentemente vendita all'ingrosso sul territorio per lo più di grano duro e tenero	-0,129871807189189	L'appartenenza al Mob determina una diminuzione del 12,99% del VA stimato
Probabilità di appartenenza al Mob 3 - Imprese che effettuano prevalentemente vendita all'ingrosso sul territorio con assortimento diversificato	-0,049414629986497	L'appartenenza al Mob determina una diminuzione del 4,94% del VA stimato
Territorialità del commercio, a livello provinciale relativa ai gruppi 1 o 4	-0,081427564765875	La condizione di Territorialità del commercio, a livello provinciale relativa ai gruppi 1 o 4' determina una diminuzione dell'8,14% del VA stimato
Territorialità del livello delle quotazioni immobiliari definita su dati dell'Osservatorio sul Mercato Immobiliare (OMI), a livello provinciale	0,463244169681221	La localizzazione nei comuni a più alto livello delle quotazioni immobiliari determina un aumento del 46,32% del VA stimato
Territorialità del livello del reddito medio imponibile ai fini dell'addizionale IRPEF, a livello comunale	0,207738274567754	La localizzazione nei comuni a più alto livello del reddito medio imponibile determina un aumento del 20,77% del VA stimato
Ammortamenti per beni mobili strumentali (media p.i. 2009-2016)	(*) 0,046777547209863	Una maggiore dotazione storica dell'1% di Ammortamenti per beni mobili strumentali (media p.i. 2009-2016) rispetto a quella attuale determina un aumento dello 0,05% del VA stimato
Adetti	(***) -0,095049891027105	Un aumento dell'1% della variabile determina una diminuzione dello 0,10% del VA stimato
(Costo del venduto e per la produzione di servizi) x (Spese per lavoro dipendente al netto dei compensi corrisposti ai soci per l'attività di amministratore)	(****) -0,001483346264273	Un aumento dell'1% della variabile determina una diminuzione dello 0,001% del VA stimato
Valore dell'intercetta del modello di stima	1,093649784137259	
Coefficiente di rivalutazione	1,054339925608631	
Coefficiente individuale	Vedasi Allegato 72	

(*) Le variabili contabili (XC) sono utilizzate in stima come LN[1+XC/(N°addetti×1.000)]

(**) Le variabili numeriche (XN) sono utilizzate in stima come LN[1+XN/(N°addetti)]

(***) La variabile relativa al numero degli addetti è utilizzata in stima come LN(1+N°addetti)

(****) Ciascuna variabile (XS) del prodotto è utilizzata in stima come LN(1+XS)

SUB ALLEGATO 50.D – FORMULE DELLE VARIABILI E DEGLI INDICATORI

Di seguito sono riportate le formule delle variabili e degli indicatori economico-contabili utilizzati nell'ISA AM17U:

Addetti¹⁶ (ditte individuali) = Titolare + Numero dipendenti + Numero collaboratori coordinati e continuativi che prestano attività prevalentemente nell'impresa + Numero collaboratori dell'impresa familiare e coniuge dell'azienda coniugale + Numero familiari diversi che prestano attività nell'impresa + Numero associati in partecipazione

Addetti (società) = Numero dipendenti + Numero collaboratori coordinati e continuativi che prestano attività prevalentemente nell'impresa + Numero familiari diversi che prestano attività nell'impresa + Numero associati in partecipazione + Numero soci amministratori + Numero soci non amministratori + Numero amministratori non soci

Aggi derivanti dalla vendita di generi soggetti ad aggio o ricavo fisso = Ricavi derivanti dalla vendita di generi soggetti ad aggio o ricavo fisso - (Esistenze iniziali relative a prodotti soggetti ad aggio o ricavo fisso - Rimanenze finali relative a prodotti soggetti ad aggio o ricavo fisso + Costi per l'acquisto di prodotti soggetti ad aggio o ricavo fisso - Beni soggetti ad aggio o ricavo fisso distrutti o sottratti)¹⁷

Ammortamenti per beni mobili strumentali, al netto dei beni di costo unitario non superiore a 516,46 euro = Ammortamenti per beni mobili strumentali - Spese per l'acquisto di beni strumentali mobili di costo unitario non superiore a 516,46 euro

Costi produttivi = Costo del venduto e per la produzione di servizi + Spese per acquisti di servizi - Compensi corrisposti ai soci per l'attività di amministratore (società ed enti soggetti all'IRE) + Altri costi per servizi + Canoni per beni mobili acquisiti in dipendenza di contratti di locazione non finanziaria e di noleggio + Spese per lavoro dipendente e per altre prestazioni diverse da lavoro dipendente afferenti l'attività dell'impresa - Compensi corrisposti ai soci per l'attività di amministratore (società di persone) + Abbonamenti a riviste e giornali, acquisto di libri, spese per cancelleria, per omaggio a clienti ed articoli promozionali

Costi residuali di gestione = Oneri diversi di gestione ed altre componenti negative - Abbonamenti a riviste e giornali, acquisto di libri, spese per cancelleria, per omaggio a clienti ed articoli promozionali - Perdite su crediti - "Utili spettanti agli associati in partecipazione con apporti di solo lavoro" - Maggiorazioni fiscali - Componenti negativi derivanti da trasferimenti di azienda o di rami di azienda - Minusvalenze derivanti da operazioni di riconversione produttiva, ristrutturazione o ridimensionamento produttivo, espropri o nazionalizzazioni di beni, alienazione di beni non strumentali all'attività produttiva

Costi totali = Costi produttivi + Oneri diversi di gestione ed altre componenti negative - Abbonamenti a riviste e giornali, acquisto di libri, spese per cancelleria, per omaggio a clienti ed articoli promozionali - Perdite su crediti - "Utili spettanti agli associati in partecipazione con apporti di solo lavoro" - Maggiorazioni fiscali - Componenti negativi derivanti da trasferimenti di azienda o di rami di azienda - Minusvalenze derivanti da operazioni di riconversione produttiva, ristrutturazione o ridimensionamento produttivo, espropri o nazionalizzazioni di beni, alienazione di beni non strumentali all'attività produttiva

Costo del venduto e per la produzione di servizi¹⁸ = [Esistenze iniziali relative a merci, prodotti finiti, materie prime e sussidiarie, semilavorati e ai servizi non di durata ultrannuale (escluse quelle relative a prodotti soggetti ad aggio o ricavo fisso) + Costi per l'acquisto di materie prime, sussidiarie, semilavorati e merci (esclusi quelli relativi a prodotti soggetti ad aggio o ricavo fisso) e per la produzione di servizi - Beni distrutti o sottratti relativi a materie prime, sussidiarie, semilavorati, merci e prodotti finiti (esclusi quelli soggetti ad aggio o ricavo fisso)] + (Esistenze iniziali relative ad opere, forniture e servizi di durata ultrannuale di cui all'art. 93, comma 5, del TUIR - Beni distrutti o sottratti relativi ad opere, forniture e servizi di durata ultrannuale di cui all'art. 93, comma 5, del TUIR) - Rimanenze finali

Costo del venduto (relativo a prodotti soggetti ad aggio o ricavo fisso) = (Esistenze iniziali relative a prodotti soggetti ad aggio o ricavo fisso - Rimanenze finali relative a prodotti soggetti ad aggio o ricavo fisso + Costi per l'acquisto di prodotti soggetti ad aggio o ricavo fisso - Beni soggetti ad aggio o ricavo fisso distrutti o sottratti)

Decumulo delle scorte¹⁹ = ((Esistenze iniziali - Rimanenze finali)/(Costi per l'acquisto di materie prime, sussidiarie, semilavorati e merci (esclusi quelli relativi a prodotti soggetti ad aggio o ricavo fisso) e per la produzione di servizi relativi al periodo di imposta (t-1) + Costi


¹⁶ Il titolare è pari a uno. Il numero collaboratori dell'impresa familiare e coniuge dell'azienda coniugale, il numero familiari diversi che prestano attività nell'impresa, il numero associati in partecipazione, il numero soci amministratori e il numero soci non amministratori sono pari alla relativa percentuale di lavoro prestato diviso 100. Il numero collaboratori coordinati e continuativi che prestano attività prevalentemente nell'impresa, il numero amministratori non soci e il titolare sono rideterminati in base alla durata dell'attività pari al numero di mesi di attività nel corso del periodo di imposta diviso 12.

Il numero addetti non può essere inferiore a ("Numero di mesi di attività nel corso del periodo di imposta" diviso 12).

¹⁷ Se è minore di zero, la variabile viene posta uguale a zero.

¹⁸ Ad esclusione dell'utilizzo nell'ambito dell'indicatore elementare di anomalia "Costo del venduto e per la produzione di servizi negativo o nullo", se la variabile è minore di zero, viene posta uguale a zero.

¹⁹ Quando il denominatore dell'indicatore "Decumulo delle scorte" è nullo, l'indicatore **non è applicato**.



per l'acquisto di materie prime, sussidiarie, semilavorati e merci (esclusi quelli relativi a prodotti soggetti ad aggio o ricavo fisso) e per la produzione di servizi relativi al periodo di imposta $(t-2)/2$

Dipendenti a tempo parziale e apprendisti = Dipendenti a tempo parziale, assunti con contratto di lavoro intermittente, di lavoro ripartito, con contratto di inserimento, a termine, lavoratori a domicilio, personale con contratto di somministrazione di lavoro + Apprendisti

Durata delle scorte²⁰ = $\{[(\text{Esistenze iniziali} + \text{Rimanenze finali})/2] \times 365\} / (\text{Costo del venduto e per la produzione di servizi})$

Esistenze iniziali = Esistenze iniziali relative a merci, prodotti finiti, materie prime e sussidiarie, semilavorati e ai servizi non di durata ultrannuale (escluse quelle relative a prodotti soggetti ad aggio o ricavo fisso) + Esistenze iniziali relative ad opere, forniture e servizi di durata ultrannuale di cui all'art. 93, comma 5, del TUIR

Giornate retribuite dichiarate ai fini UNIEMENS-INPS = Numero giorni retribuiti nella qualifica. Il calcolo viene dapprima effettuato per ogni dipendente dell'azienda utilizzando un limite massimo di 312 giornate retribuite. Successivamente si calcola il numero complessivo di giornate retribuite per ciascuna azienda sommando le giornate retribuite di tutti i relativi dipendenti. Il calcolo viene effettuato escludendo i lavoratori con codice qualifica 'Z' ("lavoratori esclusi da contribuzione INPS previdenziale ed assistenziale, OTD o OTI dipendente di azienda agricola in genere ovvero OTD dipendente da cooperativa Legge 240/84") e i lavoratori con codice qualifica '4' o '5' afferenti agli apprendisti

Giornate retribuite dichiarate nel modello CU = $(\text{Numero di giorni per i quali spettano le detrazioni di lavoro dipendente}) \times 312/365$. Il calcolo viene dapprima effettuato per ogni dipendente del sostituto d'imposta imponendo un limite massimo di 312 giornate retribuite. Successivamente si calcola il numero complessivo di giornate retribuite per ciascun sostituto di imposta sommando le giornate retribuite di tutti i relativi dipendenti. Il calcolo viene effettuato solo per i sostituti d'imposta che non hanno compilato la Sezione 3 "INPS Gestione separata parasubordinati" del modello CU ovvero quelli che non hanno dichiarato collaboratori coordinati e continuativi

Margine operativo lordo = Valore aggiunto - (Spese per lavoro dipendente e per altre prestazioni diverse da lavoro dipendente afferenti l'attività dell'impresa - Compensi corrisposti ai soci per l'attività di amministratore (società di persone))

Numero dipendenti = $(\text{Numero delle giornate retribuite} - \text{Numero delle giornate di sospensione, C.I.G. e simili del personale dipendente}) / \text{diviso } 312$

Oneri finanziari netti = Interessi e altri oneri finanziari - Risultato della gestione finanziaria

Prevalenza di grano tenero e duro = Se Tipologia di offerta: [Grano tenero + Grano duro] è il massimo tra Tipologia di offerta: [Grano tenero + Grano duro], Tipologia di offerta: [Alimenti per il bestiame (mangimi) + Alimenti per animali da compagnia + Foraggi e/o paglia + Integratori zootecnici] e Tipologia di offerta: [Mais + Riso + Altri cereali (orzo, avena, segale, ecc.) + Farine di cereali + Altre farine (castagne, ceci, ecc.) + Legumi secchi + Semi oleosi + Sementi + Granella di legumi + Patate da semina + Fibre vegetali impiegate nell'industria e/o altri prodotti derivati dei cereali (glutine, amidi, ecc.) + Prodotti fitosanitari + Fertilizzanti (compresi i concimi) + Piante officinali + Altro + Servizi e/o lavorazioni] allora è uguale a Tipologia di offerta: [Grano tenero + Grano duro]; altrimenti è uguale a 0

Prevalenza di prodotti per animali = Se Tipologia di offerta: [Alimenti per il bestiame (mangimi) + Alimenti per animali da compagnia + Foraggi e/o paglia + Integratori zootecnici] è il massimo tra Tipologia di offerta: [Grano tenero + Grano duro], Tipologia di offerta: [Alimenti per il bestiame (mangimi) + Alimenti per animali da compagnia + Foraggi e/o paglia + Integratori zootecnici] e Tipologia di offerta: [Mais + Riso + Altri cereali (orzo, avena, segale, ecc.) + Farine di cereali + Altre farine (castagne, ceci, ecc.) + Legumi secchi + Semi oleosi + Sementi + Granella di legumi + Patate da semina + Fibre vegetali impiegate nell'industria e/o altri prodotti derivati dei cereali (glutine, amidi, ecc.) + Prodotti fitosanitari + Fertilizzanti (compresi i concimi) + Piante officinali + Altro + Servizi e/o lavorazioni] allora è uguale a Tipologia di offerta: [Alimenti per il bestiame (mangimi) + Alimenti per animali da compagnia + Foraggi e/o paglia + Integratori zootecnici]; altrimenti è uguale a 0

Quota dei Collaboratori familiari e dei Soci, escluso il primo, e/o associati = $[\text{Numero collaboratori dell'impresa familiare e coniuge dell'azienda coniugale} + \text{Numero familiari diversi che prestano attività nell'impresa} + \text{Numero associati in partecipazione} + (\text{Numero soci amministratori escluso il primo socio} + \text{Numero soci non amministratori})^{21}] / (\text{Numero addetti})$

Reddito = Risultato ordinario + Altri proventi considerati ricavi di cui alla lettera f) dell'art. 85, comma 1, del TUIR + Altri proventi e componenti positivi - Oneri diversi di gestione ed altre componenti negative di cui componenti negativi derivanti da trasferimenti di azienda o di rami di azienda - Oneri diversi di gestione ed altre componenti negative di cui minusvalenze derivanti da operazioni di riconversione produttiva, ristrutturazione o ridimensionamento produttivo, espropri o nazionalizzazioni di beni, alienazione di beni non strumentali all'attività produttiva

²⁰ Quando la variabile "Costo del venduto e per la produzione di servizi" è non positiva, l'indicatore di "Durata delle scorte" **non è applicato**.

²¹ Il primo socio è rideterminato in base alla durata dell'attività pari al numero di mesi di attività nel corso del periodo d'imposta diviso 12. La somma del numero soci non può essere inferiore a ("Numero di mesi di attività nel corso del periodo d'imposta" diviso 12).



Reddito operativo = Margine operativo lordo - Ammortamenti - Accantonamenti

Ricavi = Ricavi di cui ai commi 1 (lett. a) e b)) e 2 dell'art. 85 del TUIR (esclusi aggi o ricavi fissi) + (Altri proventi considerati ricavi - Altri proventi considerati ricavi di cui alla lettera f) dell'art. 85, comma 1, del TUIR) + (Rimanenze finali relative ad opere, forniture e servizi di durata ultrannuale - Rimanenze finali relative ad opere, forniture e servizi di durata ultrannuale di cui all'art. 93, comma 5, del TUIR) - (Esistenze iniziali relative ad opere, forniture e servizi di durata ultrannuale - Esistenze iniziali relative ad opere, forniture e servizi di durata ultrannuale di cui all'art. 93, comma 5, del TUIR) + Ulteriori componenti positivi per migliorare il profilo di affidabilità

Rimanenze finali = Rimanenze finali relative a merci, prodotti finiti, materie prime e sussidiarie, semilavorati e ai servizi non di durata ultrannuale (escluse quelle relative a prodotti soggetti ad aggi o ricavo fisso) + Rimanenze finali relative ad opere, forniture e servizi di durata ultrannuale di cui all'art. 93, comma 5, del TUIR

Risultato ordinario = Reddito operativo + Risultato della gestione finanziaria - Interessi e altri oneri finanziari + Incrementi di immobilizzazioni per lavori interni

Tasso di occupazione a livello regionale

La variabile è la media, per tutte le unità locali compilate, dei singoli indicatori regionali.

Un'unità locale è compilata se il comune dell'unità locale è compilato

Territorialità del commercio²²

La territorialità è applicata a livello provinciale relativamente ai gruppi 1 o 4.

Gruppo 1 - Aree con livelli di benessere e scolarizzazione molto bassi ed attività economiche legate prevalentemente al commercio di tipo tradizionale;

Gruppo 4 - Aree a basso livello di benessere, minor scolarizzazione e rete distributiva tradizionale.

Il valore del gruppo territoriale di riferimento è calcolato come rapporto tra il numero delle unità locali compilate che appartengono al gruppo territoriale di riferimento e il numero totale delle unità locali compilate.

Una unità locale è compilata se è compilato il comune dell'unità locale

Territorialità del livello delle quotazioni immobiliari definita su dati dell'Osservatorio sul Mercato Immobiliare (OMI), riferiti all'anno 2016²³

La territorialità del livello delle quotazioni immobiliari differenzia il territorio nazionale sulla base dei valori di mercato degli immobili per provincia.

La variabile è la media, per tutte le unità locali compilate, dei singoli indicatori territoriali.

Un'unità locale è compilata se il comune dell'unità locale è compilato

Territorialità del livello del reddito medio imponibile ai fini dell'addizionale Irpef definita su dati del Dipartimento delle Finanze riferiti ai periodi d'imposta 2014 e 2015²⁴

La territorialità del livello del reddito differenzia il territorio nazionale sulla base del livello del reddito per comune.

La variabile è la media, per tutte le unità locali compilate, dei singoli indicatori territoriali.

Un'unità locale è compilata se il comune dell'unità locale è compilato

Tipologia di offerta: Riso e altri cereali (orzo, avena, segale, ecc.) = Tipologia di offerta: [Riso + Altri cereali (orzo, avena, segale, ecc.)]

Totale spese per servizi = Spese per acquisti di servizi - Compensi corrisposti ai soci per l'attività di amministratore (società ed enti soggetti all'IRES) + Altri costi per servizi + Costo per beni mobili acquisiti in dipendenza di contratti di locazione non finanziaria e di noleggio + Abbonamenti a riviste e giornali, acquisto di libri, spese per cancelleria, per omaggio a clienti ed articoli promozionali


Valore aggiunto = Ricavi + Aggi derivanti dalla vendita di generi soggetti ad aggi o ricavo fisso - [(Costo del venduto e per la produzione di servizi) + (Spese per acquisti di servizi - Compensi corrisposti ai soci per l'attività di amministratore (società ed enti soggetti all'IRES)) + Altri costi per servizi + Costo per il godimento di beni di terzi (canoni di locazione finanziaria e non finanziaria, di noleggio, ecc.) + (Oneri diversi di gestione ed altre componenti negative - "Utili spettanti agli associati in partecipazione con apporti di solo lavoro" - Maggiorazioni fiscali - Componenti negativi derivanti da trasferimenti di azienda o di rami di azienda - Minusvalenze derivanti da operazioni di riconversione produttiva, ristrutturazione o ridimensionamento produttivo, espropri o nazionalizzazioni di beni, alienazione di beni non strumentali all'attività produttiva)]

Valore dei beni strumentali mobili in proprietà, al netto dei beni di costo unitario non superiore a 516,46 euro = Valore dei beni strumentali - Valore relativo a beni acquisiti in dipendenza di contratti di locazione non finanziaria - Valore relativo a beni acquisiti in dipendenza di contratti di locazione finanziaria - Spese per l'acquisto di beni strumentali mobili di costo unitario non superiore a 516,46 euro

²² I criteri e le conclusioni dello studio sono riportati nell'apposito Decreto Ministeriale.

²³ I criteri e le conclusioni dello studio sono riportati nell'apposito Decreto Ministeriale.

²⁴ I criteri e le conclusioni dello studio sono riportati nell'apposito Decreto Ministeriale.




Valore dei beni strumentali mobili in proprietà e in leasing²⁵ = Valore dei beni strumentali - Valore relativo a beni acquisiti in dipendenza di contratti di locazione non finanziaria

Vendita in sede al banco e/o a libero servizio (cash&carry) = Tipologia di vendita: [Vendita in sede al banco + Vendita in sede a libero servizio (cash&carry)]

Vendita sul territorio = Tipologia di vendita: [Vendita sul territorio svolta direttamente dall'imprenditore (senza agenti e/o rappresentanti, ecc.) + Vendita sul territorio indiretta (tramite agenti e/o rappresentanti, ecc.) + Vendita sul territorio tramite telefono, fax, on line, ecc.].

²⁵ La variabile è rideterminata in base alla durata dell'attività pari al numero di mesi di attività nel corso del periodo di imposta diviso 12.



ALLEGATO 51

NOTA TECNICA E METODOLOGICA

INDICE SINTETICO DI AFFIDABILITÀ FISCALE

AM18A

COMMERCIO ALL'INGROSSO DI FIORI E
PIANTE



APPLICAZIONE DELL'ISA

L'indice sintetico di affidabilità fiscale (ISA) esprime un giudizio di sintesi sull'affidabilità dei comportamenti fiscali del soggetto.

L'ISA è calcolato come media aritmetica di un insieme d'indicatori elementari e rappresenta il posizionamento del contribuente rispetto a tali indicatori attribuendo al soggetto un valore di sintesi, in scala da 1 a 10, dei singoli indicatori elementari: più basso sarà il valore dell'indice, minore sarà l'affidabilità fiscale del soggetto, più alto sarà il valore, più alta sarà l'attendibilità fiscale del soggetto.

I contribuenti interessati possono indicare ulteriori componenti positivi non risultanti dalle scritture contabili, che concorrono al calcolo degli indicatori elementari, per migliorare il proprio profilo di affidabilità fiscale.

L'attività economica oggetto dell'indice sintetico di affidabilità fiscale AM18A è quella relativa al seguente codice ATECO 2007:

- 46.22.00 – Commercio all'ingrosso di fiori e piante

I criteri generali seguiti per la costruzione dell'indice sintetico di affidabilità fiscale AM18A sono riportati nell'**Allegato 71**.

Di seguito sono rappresentate le modalità di calcolo dell'indice sintetico di affidabilità fiscale AM18A per l'applicazione al singolo contribuente dal periodo di imposta 2018.



MODELLI DI BUSINESS


Ai fini della definizione degli indicatori elementari, i contribuenti interessati all'applicazione dell'ISA AM18A sono classificati in gruppi omogenei che presentano al loro interno caratteristiche il più possibile simili in termini di modalità di operare sul mercato in base al "Modello di Business" (MoB) adottato.

I modelli di business rappresentano la struttura della catena del valore alla base del processo di produzione del bene o del servizio e sono espressione delle differenze fondamentali che derivano dalle diverse combinazioni delle funzioni operative di impresa (produzione, logistica, commerciale).

Per l'ISA AM18A i MoB individuati sono i seguenti (la numerosità indicata è riferita alla base dati di costruzione, p.i. 2015):

- **MoB 1 - Imprese all'ingrosso che effettuano prevalentemente la vendita in sede, al banco e/o a libero servizio (cash & carry)** (Numerosità: 167). L'assortimento comprende soprattutto fiori freschi recisi; in taluni casi l'offerta è integrata da piante da interno e da alberi, arbusti e piante da esterno;
- **MoB 2 - Imprese all'ingrosso che effettuano prevalentemente la vendita sul territorio, perlopiù in tentata vendita, talvolta tramite agenti, rappresentanti e/o la propria forza vendita** (Numerosità: 254). Le imprese appartenenti a questo modello di business presentano talvolta un'articolazione della struttura di vendita sul territorio composta da agenti e/o rappresentanti (non dipendenti) e/o altri addetti all'attività di vendita sul territorio (dipendenti). L'assortimento comprende principalmente fiori freschi recisi;
- **MoB 3 - Imprese all'ingrosso che effettuano prevalentemente la vendita sul territorio senza agenti, rappresentanti e/o la propria forza vendita** (Numerosità: 326). L'offerta comprende perlopiù fiori freschi recisi, talvolta integrata da alberi, arbusti e piante da esterno;
- **MoB 4 - Imprese all'ingrosso che adottano prevalentemente modalità di vendita diversificate** (Numerosità: 192). L'assortimento comprende principalmente fiori freschi recisi; in taluni casi l'offerta è integrata da piante da interno.

Per la descrizione degli elementi che permettono l'assegnazione del contribuente ai MoB si rimanda al **Sub Allegato 51.A**.



INDICATORI ELEMENTARI

Gli indicatori elementari utilizzati ai fini del calcolo dell'indice sintetico di affidabilità fiscale per l'ISA AM18A sono differenziati **in due gruppi**:

1. **Indicatori elementari di affidabilità.** Tali indicatori individuano l'attendibilità di relazioni e rapporti tra grandezze di natura contabile e strutturale, tipici del settore e/o del modello organizzativo di riferimento, all'interno di specifici intervalli di valori su una scala da 1 a 10.

A questo gruppo appartengono gli indicatori elementari:


- Ricavi per addetto;
- Valore aggiunto per addetto;
- Reddito per addetto;
- Durata e decumulo delle scorte.

2. **Indicatori elementari di anomalia.** Tali indicatori segnalano la presenza di profili contabili e/o gestionali atipici rispetto al settore e/o al modello organizzativo di riferimento o evidenziano incongruenze riconducibili ad ingiustificati disallineamenti tra le informazioni dichiarate nei modelli di rilevazione dei dati per l'applicazione degli ISA, ovvero tra queste e le informazioni presenti nei modelli dichiarativi e/o in altre banche dati, con riferimento a diverse annualità d'imposta. Gli indicatori partecipano al calcolo dell'indice sintetico di affidabilità fiscale soltanto quando l'anomalia è presente; trattandosi di indicatori riferibili unicamente ad anomalie, il relativo punteggio di affidabilità fiscale viene misurato o con una scala da 1 a 5 o con il valore 1 che evidenzia la presenza di una grave anomalia.

A questo gruppo appartengono gli indicatori elementari suddivisi nelle successive 5 sezioni:

Gestione caratteristica:

- Costo del venduto e per la produzione di servizi negativo o nullo;
- Costo del venduto (relativo a prodotti soggetti ad aggio o ricavo fisso) negativo;
- Corrispondenza delle esistenze di prodotti finiti, materie prime e merci con le relative rimanenze;
- Corrispondenza delle esistenze di opere e servizi di durata ultrannuale con le relative rimanenze;
- Corrispondenza delle esistenze di opere e servizi di durata ultrannuale di cui all'art. 93 comma 5 del TUIR con le relative rimanenze;
- Corrispondenza delle esistenze di prodotti soggetti ad aggio o ricavo fisso con le relative rimanenze;



- Valorizzazione delle rimanenze finali o esistenze iniziali relative ad opere, forniture e servizi di durata ultrannuale di cui all'art. 93 comma 5 del TUIR;
- Corrispondenza delle giornate retribuite con il modello CU e i dati INPS;
- Copertura delle spese per dipendente;
- Analisi dell'apporto di lavoro delle figure non dipendenti;
- Assenza del numero di associati in partecipazione in presenza dei relativi utili;
- Incidenza dei costi residuali di gestione;
- Margine operativo lordo negativo;

Gestione dei beni strumentali:

- Incidenza degli ammortamenti;
- Incidenza dei costi per beni mobili acquisiti in dipendenza di contratti per locazione finanziaria;
- Assenza del valore dei beni strumentali;

Redditività:


- Reddito operativo negativo;
- Risultato ordinario negativo;
- Reddito negativo per più di un triennio;

Gestione extra-caratteristica:

- Incidenza degli accantonamenti;
- Incidenza degli oneri finanziari netti;

Attività non inerenti:

- Modalità di vendita: Provvigioni per intermediazione di vendita in conto terzi e/o conto deposito >50% dei ricavi;
- Vendita al dettaglio con apposita licenza >50% dei ricavi;
- Tipologia di offerta: Fiori secchi e/o artificiali >50% dei ricavi;
- Tipologia di offerta: Prodotti per la cura delle piante (concimi, antiparassitari, fungicidi, ecc.) >50% dei ricavi;
- Tipologia di offerta: Terriccio/terra e substrato >50% dei ricavi;
- Tipologia di offerta: Complementi di arredo (vasi, fioriere, ecc.) e hobbistica per il giardinaggio >50% dei ricavi;
- Tipologia di offerta: Progettazione e realizzazione di verde pubblico e privato (giardini, parchi, terrazze, ecc.) >50% dei ricavi;



- Tipologia di offerta: Manutenzione di verde pubblico e privato (giardini, parchi, terrazze, ecc.) >50% dei ricavi;
- Tipologia di offerta: Altri servizi >50% dei ricavi.

Le formule delle variabili e degli indicatori sono riportate nel **Sub Allegato 51.D**.



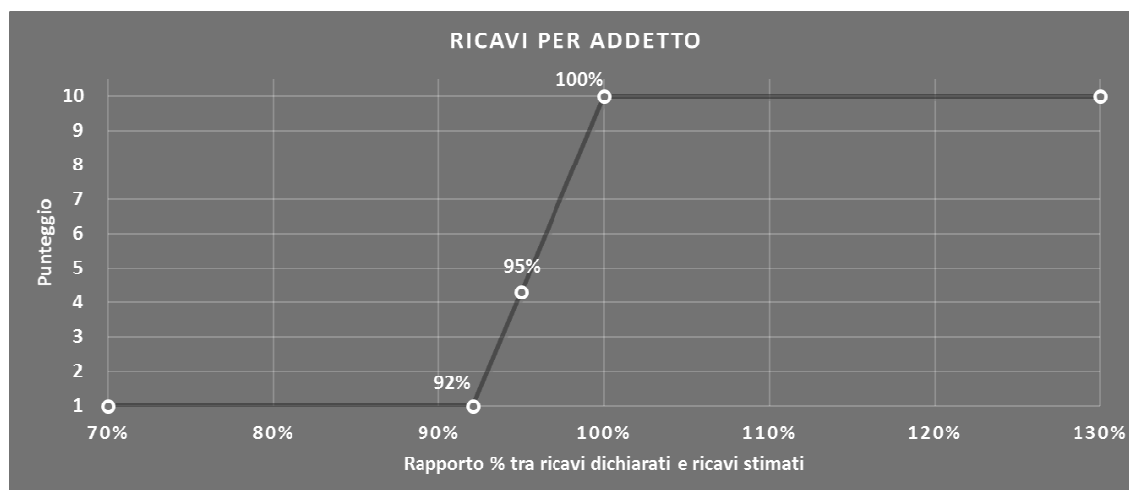
INDICATORI ELEMENTARI DI AFFIDABILITÀ

RICAVI PER ADDETTO

L'indicatore misura l'affidabilità dell'ammontare di ricavi che un'impresa consegue attraverso il processo produttivo con riferimento al contributo di ciascun addetto.

L'indicatore è calcolato come rapporto tra i ricavi dichiarati per addetto e i ricavi per addetto stimati.

A tale indicatore viene associato un punteggio che varia su una scala da 1 a 10. Quando i ricavi dichiarati sono maggiori o uguali rispetto a quelli stimati, ovvero il rapporto tra i ricavi dichiarati e i ricavi stimati presenta un valore pari o superiore ad 1, il punteggio assume valore 10; quando il citato rapporto presenta un valore pari o inferiore alla corrispondente soglia minima di riferimento¹, il punteggio assume valore 1; quando tale rapporto presenta un valore compreso nell'intervallo tra la soglia minima e massima di riferimento, il punteggio è modulato² fra 1 e 10. Nel seguente grafico, per semplicità di rappresentazione, i valori sono rappresentati in forma percentuale approssimata all'intero.




I ricavi stimati sono determinati sulla base di una funzione di regressione dei "Ricavi per addetto" i cui coefficienti e la relativa interpretazione sono riportati nel **Sub Allegato 51.B**.

La stima dei "Ricavi per addetto" è personalizzata per singolo contribuente sulla base di uno specifico "coefficiente individuale", che misura le differenze nella produttività delle imprese (ad esempio, dovute a diverse abilità manageriali, potere di mercato, ecc.) e che risulta calcolato sulla base dei dati delle otto annualità di imposta precedenti relativi al medesimo contribuente. I criteri per la determinazione del coefficiente individuale sono riportati nell'**Allegato 72**.

¹ La soglia minima di riferimento è pari a $\exp(-0,08266)$, ovvero l'esponenziale dell'errore standard (sigma), con segno negativo, dei residui della funzione di stima dei ricavi per addetto.

² $\text{Punteggio} = 1 + 9 \times \frac{\{\text{indicatore} - \exp(-\text{sigma})\}}{1 - \exp(-\text{sigma})}$

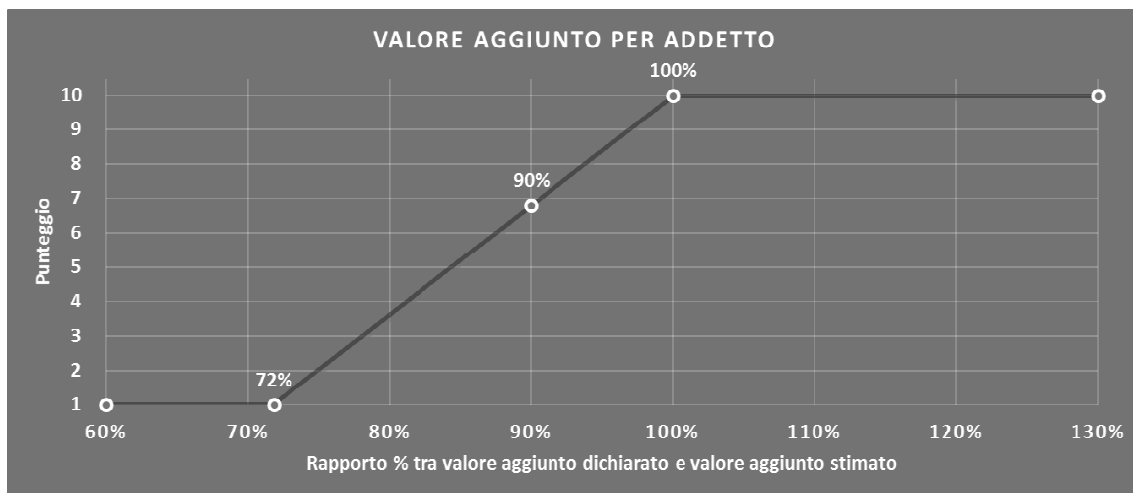


VALORE AGGIUNTO PER ADDETTO

L'indicatore misura l'affidabilità del valore aggiunto creato con riferimento al contributo di ciascun addetto.

L'indicatore è calcolato come rapporto tra il valore aggiunto dichiarato per addetto e il valore aggiunto per addetto stimato.

A tale indicatore viene associato un punteggio che varia su una scala da 1 a 10. Quando il valore aggiunto dichiarato è maggiore o uguale rispetto a quello stimato, ovvero il rapporto tra il valore aggiunto dichiarato e il valore aggiunto stimato presenta un valore pari o superiore ad 1, il punteggio assume valore 10; quando il citato rapporto presenta un valore pari o inferiore alla corrispondente soglia minima di riferimento³, il punteggio assume valore 1; quando tale rapporto presenta un valore compreso nell'intervallo tra la soglia minima e massima di riferimento, il punteggio è modulato⁴ fra 1 e 10. Nel seguente grafico, per semplicità di rappresentazione, i valori sono rappresentati in forma percentuale approssimata all'intero.



Il valore aggiunto stimato è determinato sulla base di una funzione di regressione del "Valore aggiunto per addetto" i cui coefficienti e la relativa interpretazione sono riportati nel **Sub Allegato 51.C**.

La stima del "Valore aggiunto per addetto" è personalizzata per singolo contribuente sulla base di uno specifico "coefficiente individuale", che misura le differenze nella produttività delle imprese (ad esempio, dovute a diverse abilità manageriali, potere di mercato, ecc.) e che risulta calcolato sulla base dei dati delle otto annualità di imposta precedenti relativi al medesimo contribuente. I criteri per la determinazione del coefficiente individuale sono riportati nell'**Allegato 72**.

³ La soglia minima di riferimento è pari a $\exp(-0,33052)$, ovvero l'esponenziale dell'errore standard (sigma), con segno negativo, dei residui della funzione di stima del valore aggiunto per addetto.

⁴ $\text{Punteggio} = 1 + 9 \times \frac{\{\text{indicatore} - \exp(-\text{sigma})\}}{\{1 - \exp(-\text{sigma})\}}$

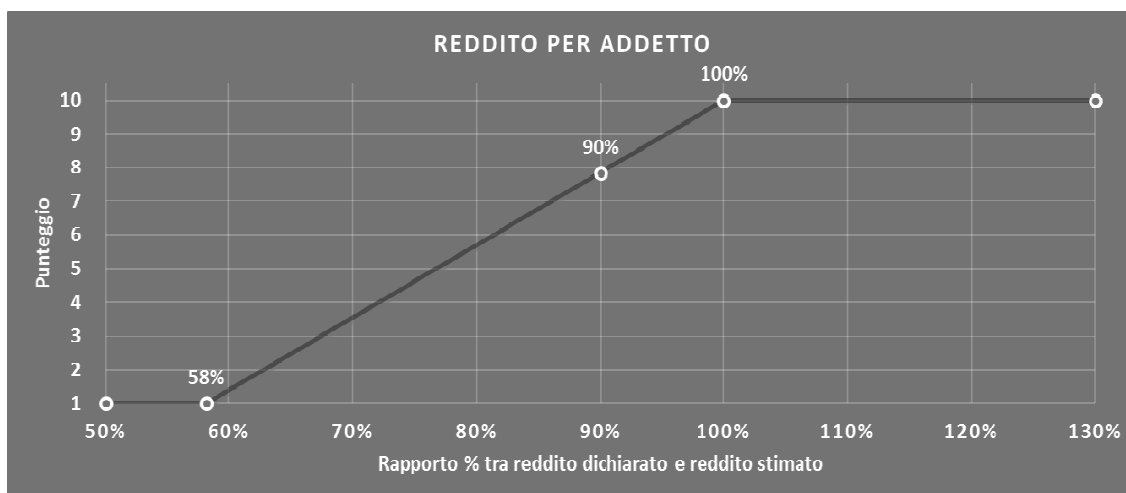


REDDITO PER ADDETTO

L'indicatore misura l'affidabilità del reddito che un'impresa realizza in un determinato periodo di tempo con riferimento al contributo di ciascun addetto.

L'indicatore è calcolato come rapporto tra il reddito dichiarato per addetto e il reddito per addetto stimato.

A tale indicatore viene associato un punteggio che varia su una scala da 1 a 10. Quando il reddito dichiarato è maggiore o uguale rispetto a quello stimato ovvero il rapporto tra reddito dichiarato e reddito stimato presenta un valore pari o superiore ad 1, il punteggio assume valore 10; quando il citato rapporto presenta un valore pari o inferiore alla corrispondente soglia minima di riferimento⁵ o il reddito dichiarato è negativo, il punteggio assume valore 1; quando tale rapporto presenta un valore compreso nell'intervallo tra la soglia minima e massima di riferimento, il punteggio è modulato⁶ fra 1 e 10. Nel seguente grafico, per semplicità di rappresentazione, i valori sono rappresentati in forma percentuale approssimata all'intero.




Il reddito stimato è pari alla somma del reddito dichiarato e dell'eventuale maggior valore aggiunto stimato.

DURATA E DECUMULO DELLE SCORTE

L'indicatore "Durata e decumulo delle scorte" è un indicatore composito costituito dalla media semplice dei punteggi dei due indicatori elementari "Durata delle scorte" e "Decumulo delle scorte".

⁵ La soglia minima di riferimento è pari a $\exp(-0,54247)$, ovvero l'esponenziale della deviazione standard (sigma), con segno negativo, del logaritmo del rapporto tra reddito per addetto dichiarato e reddito per addetto dichiarato più la differenza tra valore aggiunto per addetto stimato e dichiarato.

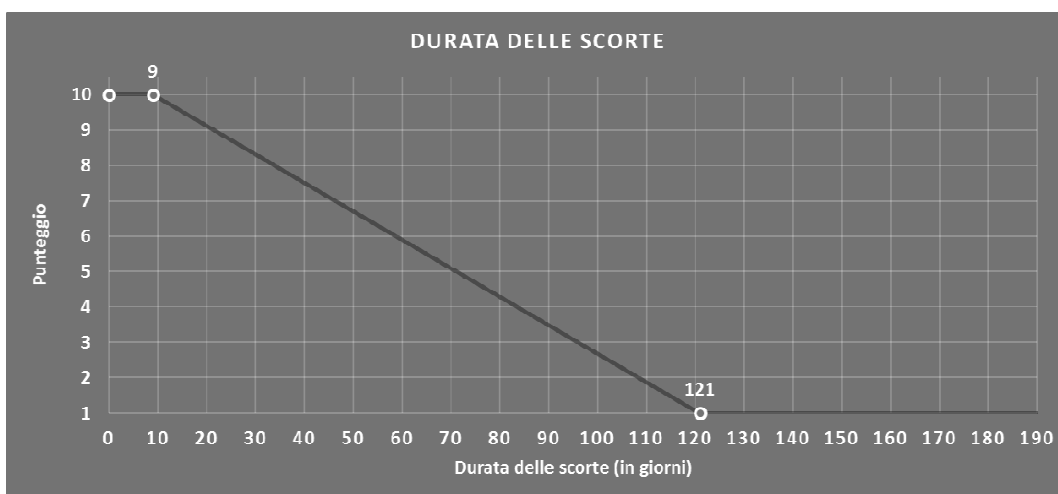
⁶ $\text{Punteggio} = 1 + 9 \times \frac{\{\text{indicatore} - \exp(-\text{sigma})\}}{[1 - \exp(-\text{sigma})]}$



- **DURATA DELLE SCORTE**

L'indicatore misura i giorni di permanenza media delle scorte in magazzino.

A tale indicatore viene associato un punteggio che varia su una scala da 1 a 10. Quando la "Durata delle scorte" presenta un valore pari o inferiore alla soglia minima di riferimento (ad es. **9 giorni** per il MoB 1), il punteggio assume valore 10; quando la durata delle scorte presenta un valore pari o superiore alla corrispondente soglia massima di riferimento (ad es. **121 giorni** per il MoB 1), il punteggio assume valore 1; quando la durata delle scorte presenta un valore compreso nell'intervallo tra la soglia minima e massima di riferimento, il punteggio è modulato⁷ fra 1 e 10.



I dati riportati nel grafico sono riferiti al MoB 1.

Le soglie di riferimento (esprese in numero di giorni) sono differenziate per "Modello di Business" come di seguito riportato:

	Modalità di distribuzione	Soglia minima	Soglia massima
MoB 1	Tutti i soggetti	9	121
MoB 2	Tutti i soggetti	3	68
MoB 3	Tutti i soggetti	2	48
MoB 4	Tutti i soggetti	6	103

Per ogni singolo soggetto, i valori soglia sono ottenuti come media, ponderata con le relative probabilità di appartenenza, dei valori di riferimento individuati per gruppo omogeneo.

- **DECUMULO DELLE SCORTE**

L'indicatore di "Decumulo delle scorte" fornisce una misura dello smobilizzo delle giacenze di magazzino nel corso dell'anno.

⁷ Punteggio = 10 - 9x[(indicatore - soglia minima)/(soglia massima - soglia minima)]



A tale indicatore viene associato un punteggio che varia su una scala da 1 a 10. Quando il "Decumulo delle scorte" presenta un valore pari o inferiore alla soglia minima di riferimento, pari a **zero**, il punteggio assume valore 1; quando il "Decumulo delle scorte" presenta un valore pari o superiore alla corrispondente soglia massima di riferimento (**0,20**), il punteggio assume valore 10; quando il "Decumulo delle scorte" presenta un valore compreso nell'intervallo tra la soglia minima e massima di riferimento, il punteggio è modulato⁸ fra 1 e 10. Nel seguente grafico, per semplicità di rappresentazione, i valori sono rappresentati in forma percentuale.



L'indicatore di "Decumulo delle scorte" è **applicato** quando il suo punteggio è superiore al punteggio dell'indicatore "Durata delle scorte".

In caso di inapplicabilità dell'indicatore "Decumulo delle scorte", il punteggio dell'indicatore composito "Durata e decumulo delle scorte" sarà pari a quello del solo indicatore "Durata delle scorte".

⁸ Punteggio = $1 + 9 \times (\text{indicatore} / 0,20)$



INDICATORI ELEMENTARI DI ANOMALIA

GESTIONE CARATTERISTICA

COSTO DEL VENDUTO E PER LA PRODUZIONE DI SERVIZI NEGATIVO O NULLO

L'indicatore evidenzia situazioni di anomalia relative al costo del venduto e per la produzione di servizi.

Nel caso in cui tale costo sia negativo o nullo, l'indicatore è **applicato** e il relativo punteggio assume valore 1.

COSTO DEL VENDUTO (RELATIVO A PRODOTTI SOGGETTI AD AGGIO O RICAVO FISSO) NEGATIVO

L'indicatore evidenzia situazioni di anomalia concernenti il costo del venduto relativo a prodotti soggetti ad aggio o ricavo fisso.

Nel caso in cui tale costo sia negativo, l'indicatore è **applicato** e il relativo punteggio assume valore 1.

CORRISPONDENZA DELLE ESISTENZE DI PRODOTTI FINITI, MATERIE PRIME E MERCI CON LE RELATIVE RIMANENZE

L'indicatore monitora la corrispondenza tra il valore delle "Esistenze iniziali relative a merci, prodotti finiti, materie prime e sussidiarie, semilavorati e ai servizi non di durata ultrannuale (escluse quelle relative a prodotti soggetti ad aggio o ricavo fisso)" e le relative rimanenze finali dichiarate per il periodo di imposta precedente.

Nel caso in cui la differenza, in valore assoluto, tra i due importi sia superiore a 100 euro più il 5% delle rimanenze finali dell'anno precedente, l'indicatore è **applicato** e il relativo punteggio assume valore 1.

L'indicatore è **applicabile** solo se per il periodo di imposta precedente il contribuente ha applicato gli indici sintetici di affidabilità fiscale o gli studi di settore per una attività di impresa.

CORRISPONDENZA DELLE ESISTENZE DI OPERE E SERVIZI DI DURATA ULTRANNUALE CON LE RELATIVE RIMANENZE

L'indicatore monitora la corrispondenza tra il valore delle "Esistenze iniziali relative ad opere, forniture e servizi di durata ultrannuale" e le relative rimanenze finali dichiarate per il periodo di imposta precedente.



Nel caso in cui la differenza, in valore assoluto, tra i due importi sia superiore a 100 euro più il 5% delle rimanenze finali dell'anno precedente, l'indicatore è **applicato** e il relativo punteggio assume valore 1.

L'indicatore è **applicabile** solo se per il periodo di imposta precedente il contribuente ha applicato gli indici sintetici di affidabilità fiscale o gli studi di settore per una attività di impresa.

CORRISPONDENZA DELLE ESISTENZE DI OPERE E SERVIZI DI DURATA ULTRANNUALE DI CUI ALL'ART. 93 COMMA 5 DEL TUIR CON LE RELATIVE RIMANENZE

L'indicatore monitora la corrispondenza tra il valore delle "Esistenze iniziali relative ad opere, forniture e servizi di durata ultrannuale di cui all'art. 93, comma 5, del TUIR" e le relative rimanenze finali dichiarate per il periodo di imposta precedente.

Nel caso in cui la differenza, in valore assoluto, tra i due importi sia superiore a 100 euro più il 5% delle rimanenze finali dell'anno precedente, l'indicatore è **applicato** e il relativo punteggio assume valore 1.

L'indicatore è **applicabile** solo se per il periodo di imposta precedente il contribuente ha applicato gli indici sintetici di affidabilità fiscale o gli studi di settore per una attività di impresa.

CORRISPONDENZA DELLE ESISTENZE DI PRODOTTI SOGGETTI AD AGGIO O RICAVO FISSO CON LE RELATIVE RIMANENZE

L'indicatore monitora la corrispondenza tra il valore delle "Esistenze iniziali relative a prodotti soggetti ad aggio o ricavo fisso" e le relative rimanenze finali dichiarate per il periodo di imposta precedente.

Nel caso in cui la differenza, in valore assoluto, tra i due importi sia superiore a 100 euro più il 5% delle rimanenze finali dell'anno precedente, l'indicatore è **applicato** e il relativo punteggio assume valore 1.

L'indicatore è **applicabile** solo se per il periodo di imposta precedente il contribuente ha applicato gli indici sintetici di affidabilità fiscale o gli studi di settore per una attività di impresa.

VALORIZZAZIONE DELLE RIMANENZE FINALI O ESISTENZE INIZIALI RELATIVE AD OPERE, FORNITURE E SERVIZI DI DURATA ULTRANNUALE DI CUI ALL'ART. 93 COMMA 5 DEL TUIR

L'indicatore monitora l'anomala compilazione, per questo settore economico, delle rimanenze finali o esistenze iniziali relative ad opere, forniture e servizi di durata ultrannuale di cui all'art. 93 comma 5 del TUIR.



In presenza di tale anomalia, l'indicatore è **applicato** e il relativo punteggio assume valore 1.

CORRISPONDENZA DELLE GIORNATE RETRIBUITE CON IL MODELLO CU E I DATI INPS

L'indicatore controlla il numero di giornate retribuite relative ai dipendenti, dichiarate nel quadro A del modello di rilevazione dei dati, con l'analogo dato desumibile dagli archivi della Certificazione Unica (CU) e UNIAMENS-INPS.

L'indicatore è **applicabile** solo per i soggetti che rispettano le seguenti condizioni:

- sono contemporaneamente presenti in entrambe le banche dati esterne (CU e UNIAMENS-INPS);
- non indicano nel modello di rilevazione dei dati forme di lavoro dipendente a tempo parziale e di apprendistato;
- dichiarano nel modello di rilevazione dei dati "Mesi di attività nel corso del periodo di imposta" non superiori a 12.

Il valore di riferimento è il minimo tra le giornate retribuite dichiarate nel modello CU (normalizzate a 312 giorni) e le giornate retribuite dichiarate ai fini UNIAMENS-INPS.

L'indicatore è **calcolato** come rapporto percentuale tra il numero delle giornate retribuite dichiarate nel quadro A del modello di rilevazione dei dati e il valore di riferimento.

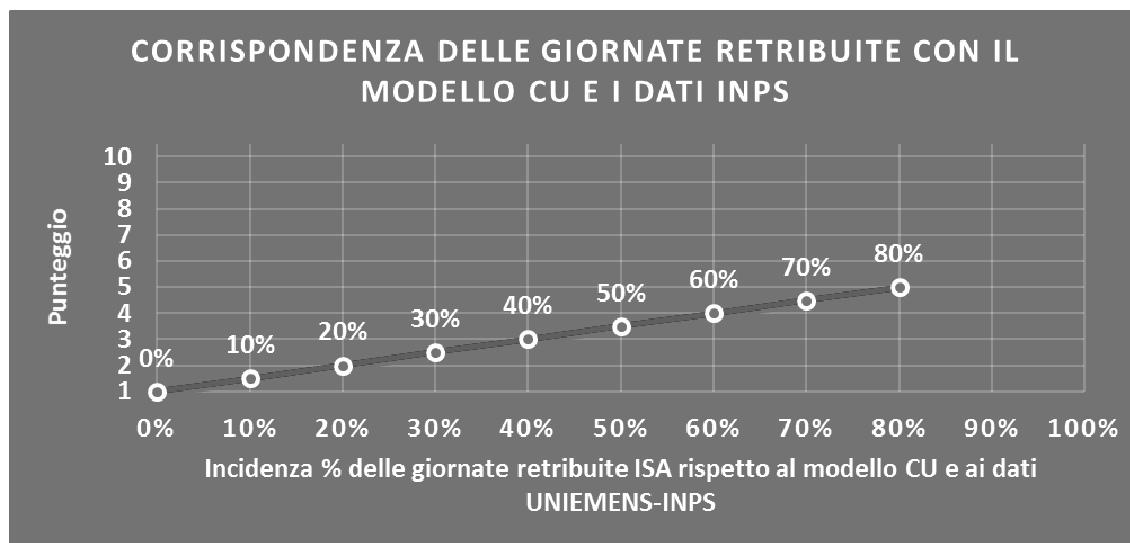
L'indicatore è **applicato** quando presenta un valore non superiore alla soglia massima di riferimento (**80%**) e la differenza tra le giornate di riferimento e le giornate retribuite dichiarate nel quadro A del modello di rilevazione dei dati è superiore al seguente valore:

$$52 \text{ giorni} + 20\% \text{ del valore di riferimento} + 312 \times \text{Numero Soci Amministratori}$$

Il punteggio è modulato⁹ fra 1 e 5, come da grafico seguente.

⁹ Punteggio = $1 + 4 \times (\text{indicatore} / 80)$





COPERTURA DELLE SPESE PER DIPENDENTE

L'indicatore verifica che l'impresa generi un valore aggiunto per addetto coerente con le spese per dipendente.

L'indicatore è **calcolato** come rapporto tra le spese per dipendente e il valore aggiunto (al netto delle spese per prestazioni rese da professionisti esterni) per addetto¹⁰. Le spese per dipendente sono calcolate come rapporto tra le "Spese per lavoro dipendente e per altre prestazioni diverse da lavoro dipendente afferenti l'attività dell'impresa", al netto delle "Spese per prestazioni rese da professionisti esterni", delle "Spese per collaboratori coordinati e continuativi" e delle "Spese per compensi corrisposti ai soci per l'attività di amministratore (società di persone)", e il numero dipendenti.

Nel caso in cui il rapporto tra le spese per dipendente e il valore aggiunto (al netto delle spese per prestazioni rese da professionisti esterni) per addetto assuma valori superiori all'unità l'indicatore è **applicato** e il relativo punteggio assume valore 1.

ANALISI DELL'APPORTO DI LAVORO DELLE FIGURE NON DIPENDENTI

L'indicatore monitora la corretta compilazione dell'apporto di lavoro delle figure non dipendenti.

A tal fine, per ciascuna figura di addetto non dipendente (collaboratori familiari, familiari diversi, associati in partecipazione, soci amministratori, soci non amministratori) e a seconda della natura giuridica dell'impresa di appartenenza, è stato definito un valore percentuale minimo di apporto di lavoro per addetto, differenziato per numero di addetti per figura di addetto non dipendente (si veda la tabella seguente).

¹⁰ Quando il denominatore dell'indicatore "Copertura delle spese per dipendente" è non positivo, l'indicatore **non è applicato**.



Tale valore rappresenta la soglia minima di riferimento dell'apporto di lavoro delle figure non dipendenti.

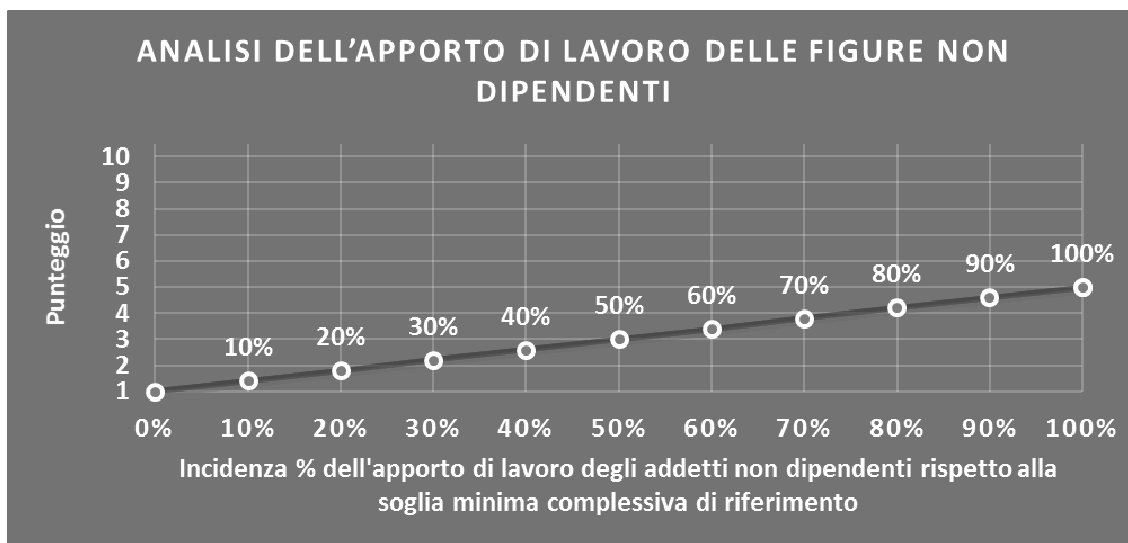
Soglia minima percentuale di apporto di lavoro per addetto delle figure non dipendenti

NATURA GIURIDICA	Numero addetti per figura	COLLABORATORI FAMILIARI	FAMILIARI DIVERSI	ASSOCIATI IN PARTECIPAZIONE	SOCI AMMINISTRATORI	SOCI NON AMMINISTRATORI
PERSONE FISICHE	1	50	30	10		
PERSONE FISICHE	2	50	30	8		
PERSONE FISICHE	3	50	30	5		
PERSONE FISICHE	4	50	30	3		
PERSONE FISICHE	5	50	30	2		
PERSONE FISICHE	>5	50	30	1		
SOCIETA' DI PERSONE	1		30	10	100	20
SOCIETA' DI PERSONE	2		30	8	75	15
SOCIETA' DI PERSONE	3		30	5	67	13
SOCIETA' DI PERSONE	4		30	3	63	13
SOCIETA' DI PERSONE	5		30	2	60	8
SOCIETA' DI PERSONE	>5		30	1	50	4
SOCIETA' DI CAPITALI E ENTI NON COMMERCIALI	1		30	10	50	10
SOCIETA' DI CAPITALI E ENTI NON COMMERCIALI	2		30	8	38	8
SOCIETA' DI CAPITALI E ENTI NON COMMERCIALI	3		30	5	33	5
SOCIETA' DI CAPITALI E ENTI NON COMMERCIALI	4		30	3	31	3
SOCIETA' DI CAPITALI E ENTI NON COMMERCIALI	5		30	2	28	2
SOCIETA' DI CAPITALI E ENTI NON COMMERCIALI	>5		30	1	16	1

Nel caso in cui la percentuale complessiva di apporto di lavoro degli addetti non dipendenti dichiarata sia inferiore alla soglia minima complessiva di riferimento, l'indicatore è **applicato** e il relativo punteggio¹¹ assume un valore compreso tra 1 e 5, come da grafico successivo.

¹¹Punteggio = $1+4 \times (\text{apporto di lavoro degli addetti non dipendenti}/\text{soglia minima complessiva di riferimento})$





ASSENZA DEL NUMERO DI ASSOCIATI IN PARTECIPAZIONE IN PRESENZA DEI RELATIVI UTILI

L'indicatore evidenzia situazioni di anomalia nei casi di mancata dichiarazione, dell'apporto di lavoro degli "Associati in partecipazione" in presenza degli "Utili spettanti agli associati in partecipazione con apporti di solo lavoro".

Nel caso in cui si verifichi tale anomalia, l'indicatore è **applicato** e il relativo punteggio assume valore 1.

INCIDENZA DEI COSTI RESIDUALI DI GESTIONE

L'indicatore verifica che le voci di costo relative agli oneri diversi di gestione e alle altre componenti negative costituiscano una plausibile componente residuale di costo.

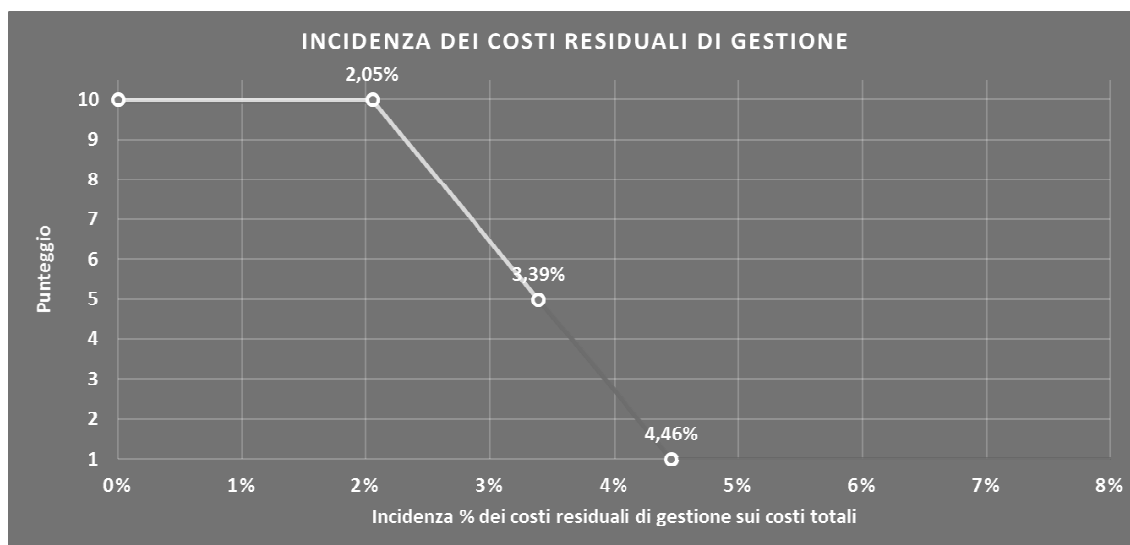
L'indicatore è **calcolato** come rapporto percentuale tra i costi residuali di gestione e i costi totali.

Qualora i costi totali siano uguali a zero, l'indicatore non è **applicabile**.

All'indicatore "Incidenza dei costi residuali di gestione" viene associato un punteggio che varia su una scala da 1 a 10. Quando l'indicatore presenta un valore pari o inferiore alla corrispondente soglia minima di riferimento (**2,05%**), il punteggio assume valore 10; quando l'indicatore presenta un valore pari o superiore alla corrispondente soglia massima di riferimento (**4,46%**), il punteggio assume valore 1; quando l'indicatore presenta un valore compreso nell'intervallo tra la soglia minima e massima di riferimento, il punteggio è modulato¹² fra 1 e 10.

¹² Punteggio = 10 - 9 x [(indicatore - soglia minima)/(soglia massima - soglia minima)]





L'indicatore è **applicato** quando il relativo punteggio è non superiore a 5.

MARGINE OPERATIVO LORDO NEGATIVO

L'indicatore evidenzia situazioni di anomalia relative al margine operativo lordo.

Nel caso in cui detto margine sia negativo e il valore aggiunto sia positivo, l'indicatore è **applicato** e il relativo punteggio assume valore 1.

GESTIONE DEI BENI STRUMENTALI

INCIDENZA DEGLI AMMORTAMENTI

L'indicatore verifica la coerenza tra ammortamenti per beni mobili strumentali e relativo valore.

L'indicatore è **calcolato** come rapporto percentuale tra gli ammortamenti per beni mobili strumentali, al netto dei beni di costo unitario non superiore a 516,46 euro, e il valore dei beni strumentali mobili in proprietà, al netto dei beni di costo unitario non superiore a 516,46 euro, parametrato alla quota di mesi di attività nel corso del periodo di imposta (numero di mesi di attività nel corso del periodo di imposta/12).

Nel caso in cui il valore dell'indicatore sia pari o superiore al valore della soglia massima di riferimento (**25%**), l'indicatore è **applicato** e il relativo punteggio assume valore 1.

Qualora l'importo degli ammortamenti per beni mobili strumentali, al netto dei beni di costo unitario non superiore a 516,46 euro, sia positivo, il valore dei beni strumentali



mobili in proprietà, al netto dei beni di costo unitario non superiore a 516,46 euro, sia pari a zero, l'indicatore è **applicato** e il relativo punteggio assume valore 1.

INCIDENZA DEI COSTI PER BENI MOBILI ACQUISITI IN DIPENDENZA DI CONTRATTI PER LOCAZIONE FINANZIARIA

L'indicatore verifica la coerenza tra canoni di leasing e valore dei relativi beni strumentali acquisiti in leasing.

L'indicatore è **calcolato** come rapporto percentuale tra i "Canoni per beni mobili acquisiti in dipendenza di contratti di locazione finanziaria, ad esclusione dei canoni di leasing fiscalmente deducibili oltre il periodo di durata del contratto", e il "Valore dei beni strumentali mobili relativo a beni acquisiti in dipendenza di contratti di locazione finanziaria", parametrato alla quota di mesi di attività nel corso del periodo di imposta (numero di mesi di attività nel corso del periodo di imposta/12).

Nel caso in cui il valore dell'indicatore sia pari o superiore al valore della soglia massima di riferimento (**55%**), l'indicatore è **applicato** e il relativo punteggio assume valore 1.

Qualora i "Canoni per beni mobili acquisiti in dipendenza di contratti di locazione finanziaria, ad esclusione dei canoni di leasing fiscalmente deducibili oltre il periodo di durata del contratto", siano positivi e il "Valore dei beni strumentali mobili relativo a beni acquisiti in dipendenza di contratti di locazione finanziaria" sia pari a zero, l'indicatore è **applicato** e il relativo punteggio assume valore 1.

ASSENZA DEL VALORE DEI BENI STRUMENTALI

L'indicatore evidenzia situazioni di anomalia nei casi di mancata dichiarazione, nel modello di rilevazione dei dati, del valore dei beni strumentali in presenza di beni strumentali indicati nello stesso modello.

Qualora si verifichi tale anomalia, l'indicatore è **applicato** e il relativo punteggio assume valore 1.


Di seguito viene riportato l'elenco delle variabili relative ai beni strumentali utilizzate per il calcolo dell'indicatore:

- Celle frigorifere;
- Autocarri;
- Furgoni isothermici/refrigerati.

REDDITIVITÀ

REDDITO OPERATIVO NEGATIVO

L'indicatore intercetta le situazioni in cui il reddito operativo è minore di zero.



Qualora si verifichi questa condizione e il margine operativo lordo sia positivo, l'indicatore è **applicato** e il relativo punteggio assume valore 1.

RISULTATO ORDINARIO NEGATIVO

L'indicatore intercetta le situazioni in cui il risultato ordinario è minore di zero.

Qualora si verifichi questa condizione, l'indicatore è **applicato** e il relativo punteggio assume valore 1.

REDDITO NEGATIVO PER PIÙ DI UN TRIENNIO

L'indicatore monitora situazioni di reddito¹³ negativo ripetute negli anni.

L'indicatore è **applicato** quando, prendendo a riferimento gli ultimi 8 periodi d'imposta, in almeno 4 annualità, anche non consecutive, è dichiarato reddito negativo.

Il punteggio è pari a:

- 5 se il reddito è negativo per 4 annualità;
- 4 se il reddito è negativo per 5 annualità;
- 3 se il reddito è negativo per 6 annualità;
- 2 se il reddito è negativo per 7 annualità;
- 1 se il reddito è negativo per 8 annualità.

GESTIONE EXTRA-CARATTERISTICA

INCIDENZA DEGLI ACCANTONAMENTI

L'indicatore verifica la plausibilità degli accantonamenti rispetto alla capacità dell'impresa di produrre reddito attraverso la propria gestione caratteristica.

L'indicatore è **calcolato** come rapporto percentuale tra gli "Accantonamenti" e il margine operativo lordo.

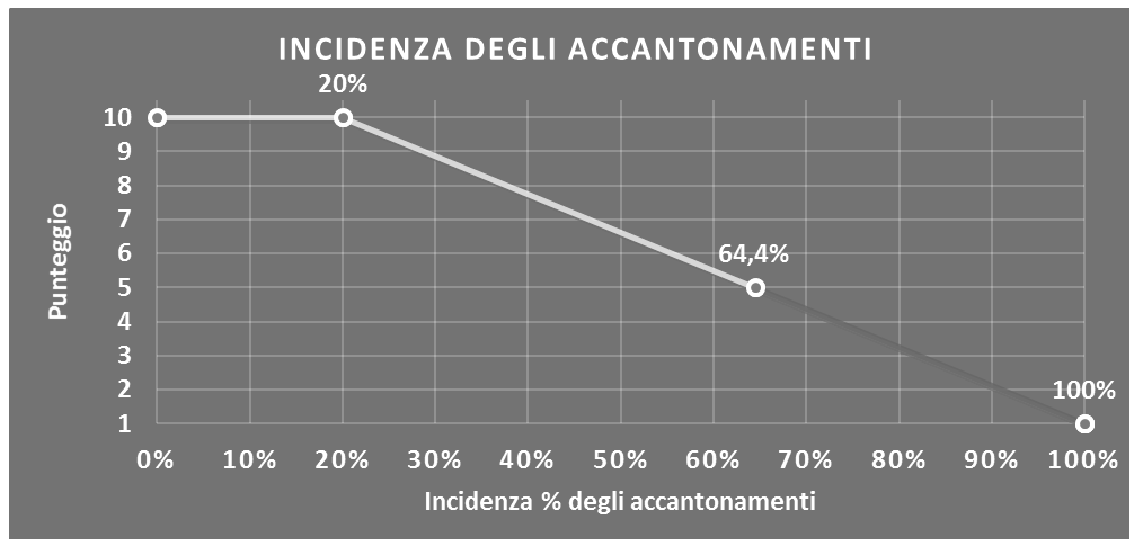
Qualora gli "Accantonamenti" siano uguali a zero, l'indicatore non è **applicabile**.

All'indicatore "Incidenza degli accantonamenti" viene associato un punteggio che varia su una scala da 1 a 10. Quando l'indicatore presenta un valore pari o inferiore alla corrispondente soglia minima di riferimento (**20%**), il punteggio assume valore 10; quando l'indicatore presenta un valore pari o superiore alla corrispondente soglia massima di riferimento (**100%**), il punteggio assume valore 1; quando l'indicatore presenta un valore

¹³ Per i periodi d'imposta fino al 2017 il reddito da prendere a riferimento è pari a: "Reddito d'impresa (o perdita)" + i compensi corrisposti ai soci per l'attività di amministratore relativi a società di persone, società ed enti soggetti all'IRES + gli "Utili spettanti agli associati in partecipazione con apporti di solo lavoro" + i beni distrutti o sottratti + le maggiorazioni delle quote di ammortamento e dei canoni di locazione finanziaria.



compreso nell'intervallo tra la soglia minima e massima di riferimento, il punteggio è modulato¹⁴ fra 1 e 10.



L'indicatore è **applicato** quando il relativo punteggio è non superiore a 5.

Qualora il margine operativo lordo sia non positivo, l'indicatore è **applicato** ed assume punteggio pari ad 1.

INCIDENZA DEGLI ONERI FINANZIARI NETTI

L'indicatore valuta la plausibilità dell'indebitamento finanziario dell'impresa, permettendo di evidenziare eventuali squilibri tra gestione operativa e finanziaria.


L'indicatore è **calcolato** come rapporto percentuale tra gli oneri finanziari netti e il reddito operativo.

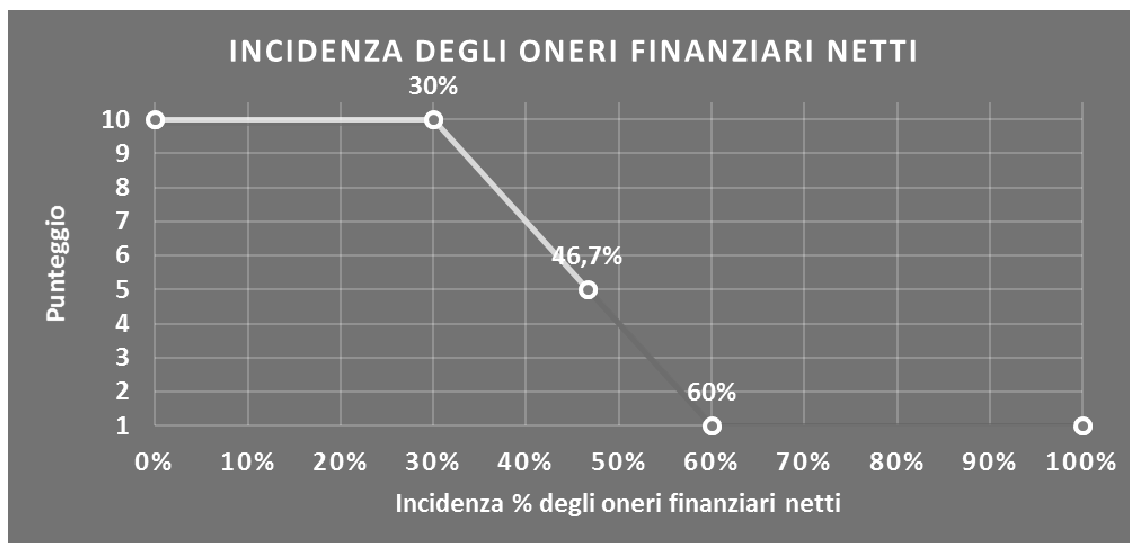
Qualora gli oneri finanziari netti siano uguali a zero, l'indicatore non è **applicabile**.

All'indicatore "Incidenza degli oneri finanziari netti" viene associato un punteggio che varia su una scala da 1 a 10. Quando l'indicatore presenta un valore pari o inferiore alla corrispondente soglia minima di riferimento (**30%**), il punteggio assume valore 10; quando l'indicatore presenta un valore pari o superiore alla corrispondente soglia massima di riferimento (**60%**), il punteggio assume valore 1; quando l'indicatore presenta un valore compreso nell'intervallo tra la soglia minima e massima di riferimento, il punteggio è modulato¹⁵ fra 1 e 10.

¹⁴ Punteggio = $10 - 9 \times \frac{(\text{indicatore} - \text{soglia minima})}{(\text{soglia massima} - \text{soglia minima})}$

¹⁵ Punteggio = $10 - 9 \times \frac{(\text{indicatore} - \text{soglia minima})}{(\text{soglia massima} - \text{soglia minima})}$





L'indicatore è **applicato** quando il relativo punteggio è non superiore a 5.

Qualora il reddito operativo sia non positivo, l'indicatore è **applicato** ed assume punteggio pari ad 1.

ATTIVITÀ NON INERENTI

Gli indicatori di questa tipologia individuano situazioni in cui il contribuente svolge in prevalenza attività economiche non rientranti nell'ambito di applicazione dell'ISA di riferimento.

Di seguito sono riportati gli indicatori elementari di anomalia relativi alle attività non inerenti.

MODALITÀ DI VENDITA: PROVVIGIONI PER INTERMEDIAZIONE DI VENDITA IN CONTO TERZI E/O CONTO DEPOSITO > 50% DEI RICAVI

Qualora il contribuente abbia indicato di derivare più del 50% dei ricavi da "Provvigioni per intermediazione di vendita in conto terzi e/o conto deposito", l'indicatore è **applicato** e il punteggio è pari a 1.

VENDITA AL DETTAGLIO CON APPOSITA LICENZA > 50% DEI RICAVI

Qualora il contribuente abbia indicato di derivare più del 50% dei ricavi dalla "Vendita al dettaglio con apposita licenza", l'indicatore è **applicato** e il punteggio è pari a 1.

TIPOLOGIA DI OFFERTA: FIORI SECCHI E/O ARTIFICIALI > 50% DEI RICAVI

Qualora il contribuente abbia indicato di derivare più del 50% dei ricavi dall'offerta di "Fiori secchi e/o artificiali", l'indicatore è **applicato** e il punteggio è pari a 1.



TIPOLOGIA DI OFFERTA: PRODOTTI PER LA CURA DELLE PIANTE (CONCIMI, ANTIPARASSITARI, FUNGICIDI, ECC.) > 50% DEI RICAVI

Qualora il contribuente abbia indicato di derivare più del 50% dei ricavi dall'offerta di "Prodotti per la cura delle piante (concimi, antiparassitari, fungicidi, ecc.)", l'indicatore è **applicato** e il punteggio è pari a 1.

TIPOLOGIA DI OFFERTA: TERRICCIO/TERRA E SUBSTRATO > 50% DEI RICAVI

Qualora il contribuente abbia indicato di derivare più del 50% dei ricavi dall'offerta di "Terriccio/terra e substrato", l'indicatore è **applicato** e il punteggio è pari a 1.

TIPOLOGIA DI OFFERTA: COMPLEMENTI DI ARREDO (VASI, FIORIERE, ECC.) E HOBBYSTICA PER IL GIARDINAGGIO > 50% DEI RICAVI

Qualora il contribuente abbia indicato di derivare più del 50% dei ricavi dall'offerta di "Complementi di arredo (vasi, fioriere, ecc.) e hobbystica per il giardinaggio", l'indicatore è **applicato** e il punteggio è pari a 1.

TIPOLOGIA DI OFFERTA: PROGETTAZIONE E REALIZZAZIONE DI VERDE PUBBLICO E PRIVATO (GIARDINI, PARCHI, TERRAZZE, ECC.) > 50% DEI RICAVI


Qualora il contribuente abbia indicato di derivare più del 50% dei ricavi dalla "Progettazione e realizzazione di verde pubblico e privato (giardini, parchi, terrazze, ecc.)", l'indicatore è **applicato** e il punteggio è pari a 1.

TIPOLOGIA DI OFFERTA: MANUTENZIONE DI VERDE PUBBLICO E PRIVATO (GIARDINI, PARCHI, TERRAZZE, ECC.) > 50% DEI RICAVI

Qualora il contribuente abbia indicato di derivare più del 50% dei ricavi dalla "Manutenzione di verde pubblico e privato (giardini, parchi, terrazze, ecc.)", l'indicatore è **applicato** e il punteggio è pari a 1.

TIPOLOGIA DI OFFERTA: ALTRI SERVIZI > 50% DEI RICAVI

Qualora il contribuente abbia indicato di derivare più del 50% dei ricavi da "Altri servizi", l'indicatore è **applicato** e il punteggio è pari a 1.



SUB ALLEGATI

SUB ALLEGATO 51.A - ASSEGNAZIONE AI MOB

In fase di applicazione, per l'assegnazione dei contribuenti ai MoB viene utilizzata una combinazione di due tecniche statistiche di tipo multivariato (analisi fattoriali e modelli di mistura finita) che utilizza le seguenti variabili:

Analisi fattoriale	Nome variabile	Descrizione variabile
Funzione logistica	TIPVEN_SEDE_BANCO_P	Vendita in sede al banco e/o a libero servizio (cash & carry)
	TIPVEN_DIRETTA_TEL_P	Vendita sul territorio diretta (senza agenti e/o rappresentanti) e/o tramite telefono, fax, on line, ecc.
	TIPVEN_TENT_INDIR_P	Tentata vendita e/o vendita sul territorio indiretta (tramite agenti e/o rappresentanti, ecc.)

Sulla base di tali variabili, il contribuente viene assegnato ad uno o più MoB attraverso l'attribuzione di una probabilità di appartenenza, come descritto nell'**Allegato 71**.

Le matrici ed i vettori per il calcolo delle probabilità di appartenenza ai MoB sono riportati nell'**Allegato 73**.



SUB ALLEGATO 51.B – FUNZIONE “RICAVI PER ADDETTO”

Di seguito viene riportato l'elenco delle variabili e dei coefficienti della funzione di regressione “Ricavi per addetto”, con la spiegazione dei coefficienti.

	VARIABILI	COEFFICIENTE	INTERPRETAZIONE DEL COEFFICIENTE STIMATO
INPUT PRODUTTIVI	Valore dei beni strumentali mobili in proprietà e in leasing	0,023029705511715 (*)	Un aumento dell'1% della variabile determina un aumento dello 0,02% del Ricavo stimato
	Ammortamenti per beni mobili strumentali	0,006630402867945 (*)	Un aumento dell'1% della variabile determina un aumento dello 0,01% del Ricavo stimato
	Spese per lavoro dipendente al netto dei compensi corrisposti ai soci per l'attività di amministratore	0,051413273374572 (*)	Un aumento dell'1% della variabile determina un aumento dello 0,05% del Ricavo stimato
	Costo del venduto e per la produzione di servizi	0,764505027604039 (*)	Un aumento dell'1% della variabile determina un aumento dello 0,76% del Ricavo stimato
VARIABILI STRUTTURALI	Totale spese per servizi	0,1310893323528532 (*)	Un aumento dell'1% della variabile determina un aumento dello 0,13% del Ricavo stimato
	Tipologia di offerta: Fiori freschi recisi /100	-0,029744892879144 (**)	Un aumento dell'1% della variabile determina una diminuzione dello 0,03% del Ricavo stimato
	Autocarri	0,022292546965102 (***)	Un aumento dell'1% della variabile determina un aumento dello 0,02% del Ricavo stimato
MODELLI DI BUSINESS (MoB)	Probabilità di appartenenza al MoB 1 - Imprese all'ingrosso che effettuano prevalentemente la vendita in sede, al banco e/o a libero servizio (cash & carry)	0,012057632603533 (****)	L'appartenenza al MoB determina un aumento dell'1,21% del Ricavo stimato
	Probabilità di appartenenza al MoB 3 - Imprese all'ingrosso che effettuano prevalentemente la vendita sul territorio senza agenti, rappresentanti e/o la propria forza vendita	0,027193405535763 (****)	L'appartenenza al MoB determina un aumento del 2,72% del Ricavo stimato
VARIABILI TERRITORIALI	Territorialità del livello dei canoni di locazione degli immobili definita su dati dell'Osservatorio sul Mercato Immobiliare (OMI), a livello comunale	0,098996593805252 (****)	La localizzazione nei comuni a più alto livello di canoni di locazione determina un aumento del 9,90% del Ricavo stimato
MISURE DI CICLO DI SETTORE	Andamento dell'ammontare dei ricavi del settore a livello regionale	0,028243729979955 (****)	Una diminuzione dell'1% della variabile di ciclo economico 'Andamento dell'ammontare dei ricavi del settore a livello regionale' determina una flessione dello 0,03% del Ricavo stimato
ECONOMIE DI SCALA E/O SOSTITUZIONE	(Spese per lavoro dipendente al netto dei compensi corrisposti ai soci per l'attività di amministratore) x (Totale spese per servizi)	-0,000495581682077 (****)	Un aumento dell'1% della variabile determina una diminuzione dello 0,0005% del Ricavo stimato
INTERCETTA	(Costo del venduto e per la produzione di servizi) x (Totale spese per servizi)	-0,001703460735992 (****)	Un aumento dell'1% della variabile determina una diminuzione dello 0,002% del Ricavo stimato
Coefficiente di rivalutazione	Valore dell'intercetta del modello di stima	1,172062088245685	
Coefficiente individuale	Coefficiente di rivalutazione	1,006426746414791	
	Vedasi Allegato 72		

(*) Le variabili contabili (XC) sono utilizzate in stima come $LN[1+XC/(N^{\circ}addetti \times 1.000)]$

(**) Le variabili numeriche (XN) sono utilizzate in stima come $LN[1+XN/(N^{\circ}addetti)]$

(***) La variabile relativa al numero degli addetti è utilizzata in stima come $LN(1+N^{\circ}addetti)$

(****) Ciascuna variabile (XS) del prodotto è utilizzata in stima come $LN(1+XS)$

Le misure di ciclo settoriale relative al periodo d'imposta di applicazione saranno pubblicate con apposito Decreto ai sensi dell'art. 9-bis comma 2 del DL 50 del 24 aprile 2017 convertito nella Legge n. 96 del 21 giugno 2017.

SUB ALLEGATO 51.C – FUNZIONE “VALORE AGGIUNTO PER ADDETTO”

Di seguito viene riportato l'elenco delle variabili e dei coefficienti della funzione di regressione "Valore aggiunto per addetto", con la spiegazione dei coefficienti.

VARIABILI	COEFFICIENTE	INTERPRETAZIONE DEL COEFFICIENTE STIMATO
Valore dei beni strumentali mobili in proprietà e in leasing	0,068170349483205	Un aumento dell'1% della variabile determina un aumento dello 0,07% del VA stimato
Ammortamenti per beni mobili strumentali	0,070097280913351	Un aumento dell'1% della variabile determina un aumento dello 0,07% del VA stimato
Canoni relativi a beni immobili	-0,032715912650636	Un aumento dell'1% della variabile determina una diminuzione dello 0,03% del VA stimato
Spese per lavoro dipendente al netto dei compensi corrisposti ai soci per l'attività di amministratore	0,218909668055352	Un aumento dell'1% della variabile determina un aumento dello 0,22% del VA stimato
Quota dei Collaboratori familiari e dei soci, escluso il primo, e/o associati	0,106613729082186	Un aumento dell'1% della variabile determina un aumento dello 0,11% del VA stimato
Spese per prestazioni rese da professionisti esterni	0,109458592310856	Un aumento dell'1% della variabile determina un aumento dello 0,11% del VA stimato
Costo del venduto e per la produzione di servizi	0,317858224274211	Un aumento dell'1% della variabile determina un aumento dello 0,32% del VA stimato
Totale spese per servizi	0,07349839982916	Un aumento dell'1% della variabile determina un aumento dello 0,07% del VA stimato
Primo anno (vale 1 per il primo periodo d'imposta successivo all'inizio attività)	-0,048166203406166	La condizione di 'primo anno (vale 1 per il primo periodo d'imposta successivo all'inizio attività)' determina una diminuzione del 4,8% del VA stimato
Tipologia di offerta: Fiori freschi recisi /100	-0,058791250222802	Un aumento dell'1% della variabile determina una diminuzione dello 0,06% del VA stimato
Autocarri	0,043496770054484	Un aumento dell'1% della variabile determina un aumento dello 0,04% del VA stimato
Probabilità di appartenenza al Mob 1 - Imprese all'ingrosso che effettuano prevalentemente la vendita in sede, al banco e/o a libero servizio (cash & carry)	0,058793525476571	L'appartenenza al Mob determina un aumento del 5,88% del VA stimato
Probabilità di appartenenza al Mob 3 - Imprese all'ingrosso che effettuano prevalentemente la vendita sul territorio senza agenti, rappresentanti e/o la propria forza vendita	0,07336527943985	L'appartenenza al Mob determina un aumento del 7,34% del VA stimato
Probabilità di appartenenza al Mob 4 - Imprese all'ingrosso che adottano prevalentemente modalità di vendita diversificate	0,066796360829803	L'appartenenza al Mob determina un aumento del 6,68% del VA stimato
Territorialità del livello dei canoni di locazione degli immobili definita su dati dell'Osservatorio sul Mercato Immobiliare (OMI), a livello comunale	0,28203127465813	La localizzazione nei comuni a più alto livello di canoni di locazione determina un aumento del 28,20% del VA stimato
Andamento dell'ammontare dei ricavi del settore a livello regionale	0,112577662097659	Una diminuzione dell'1% della variabile di ciclo economico 'Andamento dell'ammontare dei ricavi del settore a livello regionale' determina una flessione dello 0,11% del VA stimato
Totale spese per servizi (media p.i. 2009-2016)	-0,041134426913114	Una maggiore dotazione storica dell'1% di 'Totale spese per servizi (media p.i. 2009-2016)' rispetto a quella attuale determina una diminuzione dello 0,04% del VA stimato
(Spese per lavoro dipendente al netto dei compensi corrisposti ai soci per l'attività di amministratore) x (Totale spese per servizi)	-0,001945757361775	Un aumento dell'1% della variabile determina una diminuzione dello 0,002% del VA stimato
(Costo del venduto e per la produzione di servizi) x (Totale spese per servizi)	-0,001707450279217	Un aumento dell'1% della variabile determina una diminuzione dello 0,002% del VA stimato
Valore dell'intercetta del modello di stima	1,12816100388606	
Coefficiente di rivalutazione	1,056444168482739	
Coefficiente individuale	Vedasi Allegato 72	

(*) Le variabili contabili (XC) sono utilizzate in stima come LN[1 +XC/(N° addetti x 1.000)]

(**) Le variabili numeriche (XN) sono utilizzate in stima come LN[1 +XN/(N° addetti)]

(***) La variabile relativa al numero degli addetti è utilizzata in stima come LN(1 +N° addetti)

(****) Ciascuna variabile (XS) del prodotto è utilizzata in stima come LN(1 +XS)

Le misure di ciclo settoriale relative al periodo d'imposta di applicazione saranno pubblicate con apposito Decreto ai sensi dell'art. 9-bis comma 2 del DL 50 del 24 aprile 2017 convertito nella Legge n. 96 del 21 giugno 2017.

SUB ALLEGATO 51.D – FORMULE DELLE VARIABILI E DEGLI INDICATORI

Di seguito sono riportate le formule delle variabili e degli indicatori economico-contabili utilizzati nell'ISA AM18A:

Addetti¹⁶ (ditte individuali) = Titolare + Numero dipendenti + Numero collaboratori coordinati e continuativi che prestano attività prevalentemente nell'impresa + Numero collaboratori dell'impresa familiare e coniuge dell'azienda coniugale + Numero familiari diversi che prestano attività nell'impresa + Numero associati in partecipazione

Addetti (società) = Numero dipendenti + Numero collaboratori coordinati e continuativi che prestano attività prevalentemente nell'impresa + Numero familiari diversi che prestano attività nell'impresa + Numero associati in partecipazione + Numero soci amministratori + Numero soci non amministratori + Numero amministratori non soci

Aggi derivanti dalla vendita di generi soggetti ad aggio o ricavo fisso = Ricavi derivanti dalla vendita di generi soggetti ad aggio o ricavo fisso - (Esistenze iniziali relative a prodotti soggetti ad aggio o ricavo fisso - Rimanenze finali relative a prodotti soggetti ad aggio o ricavo fisso + Costi per l'acquisto di prodotti soggetti ad aggio o ricavo fisso - Beni soggetti ad aggio o ricavo fisso distrutti o sottratti)¹⁷

Ammortamenti per beni mobili strumentali, al netto dei beni di costo unitario non superiore a 516,46 euro = Ammortamenti per beni mobili strumentali - Spese per l'acquisto di beni strumentali mobili di costo unitario non superiore a 516,46 euro

Andamento dell'ammontare dei ricavi del settore a livello regionale

Tale indicatore è differenziato a livello regionale.

La variabile è la media, per tutte le unità locali compilate, dei singoli indicatori territoriali.

Un'unità locale è compilata se il comune dell'unità locale è compilato.

Costi produttivi = Costo del venduto e per la produzione di servizi + Spese per acquisti di servizi - Compensi corrisposti ai soci per l'attività di amministratore (società ed enti soggetti all'IRES) + Altri costi per servizi + Canoni per beni mobili acquisiti in dipendenza di contratti di locazione non finanziaria e di noleggio + Spese per lavoro dipendente e per altre prestazioni diverse da lavoro dipendente afferenti l'attività dell'impresa - Compensi corrisposti ai soci per l'attività di amministratore (società di persone) + Abbonamenti a riviste e giornali, acquisto di libri, spese per cancelleria, per omaggio a clienti ed articoli promozionali

Costi residuali di gestione = Oneri diversi di gestione ed altre componenti negative - Abbonamenti a riviste e giornali, acquisto di libri, spese per cancelleria, per omaggio a clienti ed articoli promozionali - perdite su crediti - "Utili spettanti agli associati in partecipazione con apporti di solo lavoro" - Maggiorazioni fiscali - Componenti negativi derivanti da trasferimenti di azienda o di rami di azienda - Minusvalenze derivanti da operazioni di riconversione produttiva, ristrutturazione o ridimensionamento produttivo, espropri o nazionalizzazioni di beni, alienazione di beni non strumentali all'attività produttiva

Costi totali = Costi produttivi + Oneri diversi di gestione ed altre componenti negative - Abbonamenti a riviste e giornali, acquisto di libri, spese per cancelleria, per omaggio a clienti ed articoli promozionali - Perdite su crediti - "Utili spettanti agli associati in partecipazione con apporti di solo lavoro" - Maggiorazioni fiscali - componenti negativi derivanti da trasferimenti di azienda o di rami di azienda - Minusvalenze derivanti da operazioni di riconversione produttiva, ristrutturazione o ridimensionamento produttivo, espropri o nazionalizzazioni di beni, alienazione di beni non strumentali all'attività produttiva

Costo del venduto e per la produzione di servizi¹⁸ = [Esistenze iniziali relative a merci, prodotti finiti, materie prime e sussidiarie, semilavorati e ai servizi non di durata ultrannuale (escluse quelle relative a prodotti soggetti ad aggio o ricavo fisso) + Costi per l'acquisto di materie prime, sussidiarie, semilavorati e merci (esclusi quelli relativi a prodotti soggetti ad aggio o ricavo fisso) e per la produzione di servizi - Beni distrutti o sottratti relativi a materie prime, sussidiarie, semilavorati, merci e prodotti finiti (esclusi quelli soggetti ad aggio o ricavo fisso)] + (Esistenze iniziali relative ad opere, forniture e servizi di durata ultrannuale di cui all'art. 93, comma 5, del TUIR - Beni distrutti o sottratti relativi ad opere, forniture e servizi di durata ultrannuale di cui all'art. 93, comma 5, del TUIR) - Rimanenze finali

¹⁶ Il titolare è pari a uno. Il numero collaboratori dell'impresa familiare e coniuge dell'azienda coniugale, il numero familiari diversi che prestano attività nell'impresa, il numero associati in partecipazione, il numero soci amministratori e il numero soci non amministratori sono pari alla relativa percentuale di lavoro prestato diviso 100. Il numero collaboratori coordinati e continuativi che prestano attività prevalentemente nell'impresa, il numero amministratori non soci e il titolare sono rideterminati in base alla durata dell'attività pari al numero di mesi di attività nel corso del periodo di imposta diviso 12. Il numero addetti non può essere inferiore a ("Numero di mesi di attività nel corso del periodo di imposta" diviso 12).

¹⁷ Se è minore di zero, la variabile viene posta uguale a zero.

¹⁸ Ad esclusione dell'utilizzo nell'ambito dell'indicatore elementare di anomalia "Costo del venduto e per la produzione di servizi negativo o nullo", se la variabile è minore di zero, viene posta uguale a zero.



Costo del venduto (relativo a prodotti soggetti ad aggio o ricavo fisso) = (Esistenze iniziali relative a prodotti soggetti ad aggio o ricavo fisso - Rimanenze finali relative a prodotti soggetti ad aggio o ricavo fisso + Costi per l'acquisto di prodotti soggetti ad aggio o ricavo fisso - Beni soggetti ad aggio o ricavo fisso distrutti o sottratti)

Decumulo delle scorte¹⁹ = $\{[(\text{Esistenze iniziali} - \text{Rimanenze finali}) / (\text{Costi per l'acquisto di materie prime, sussidiarie, semilavorati e merci (esclusi quelli relativi a prodotti soggetti ad aggio o ricavo fisso) e per la produzione di servizi relativi al periodo di imposta (t-1) + Costi per l'acquisto di materie prime, sussidiarie, semilavorati e merci (esclusi quelli relativi a prodotti soggetti ad aggio o ricavo fisso) e per la produzione di servizi relativi al periodo di imposta (t-2)}] / 2\}$

Dipendenti a tempo parziale e apprendisti = Dipendenti a tempo parziale, assunti con contratto di lavoro intermittente, di lavoro ripartito, con contratto di inserimento, a termine, lavoratori a domicilio, personale con contratto di somministrazione di lavoro + Apprendisti

Durata delle scorte²⁰ = $\{[(\text{Esistenze iniziali} + \text{Rimanenze finali}) / 2] \times 365\} / (\text{Costo del venduto e per la produzione di servizi})$

Esistenze iniziali = Esistenze iniziali relative a merci, prodotti finiti, materie prime e sussidiarie, semilavorati e ai servizi non di durata ultrannuale (escluse quelle relative a prodotti soggetti ad aggio o ricavo fisso) + Esistenze iniziali relative ad opere, forniture e servizi di durata ultrannuale di cui all'art. 93, comma 5, del TUIR

Giornate retribuite dichiarate ai fini UNIEMENS-INPS = Numero giorni retribuiti nella qualifica. Il calcolo viene dapprima effettuato per ogni dipendente dell'azienda utilizzando un limite massimo di 312 giornate retribuite. Successivamente si calcola il numero complessivo di giornate retribuite per ciascuna azienda sommando le giornate retribuite di tutti i relativi dipendenti. Il calcolo viene effettuato escludendo i lavoratori con codice qualifica 'Z' ("lavoratori esclusi da contribuzione INPS previdenziale ed assistenziale, OTD o OTI dipendente di azienda agricola in genere ovvero OTD dipendente da cooperativa Legge 240/84") e i lavoratori con codice qualifica '4' o '5' afferenti agli apprendisti

Giornate retribuite dichiarate nel modello CU = (Numero di giorni per i quali spettano le detrazioni di lavoro dipendente) x 312/365. Il calcolo viene dapprima effettuato per ogni dipendente del sostituto d'imposta imponendo un limite massimo di 312 giornate retribuite. Successivamente si calcola il numero complessivo di giornate retribuite per ciascun sostituto di imposta sommando le giornate retribuite di tutti i relativi dipendenti. Il calcolo viene effettuato solo per i sostituti d'imposta che non hanno compilato la Sezione 3 "INPS Gestione separata parasubordinati" del modello CU ovvero quelli che non hanno dichiarato collaboratori coordinati e continuativi

Margine operativo lordo = Valore aggiunto - (Spese per lavoro dipendente e per altre prestazioni diverse da lavoro dipendente afferenti l'attività dell'impresa - Compensi corrisposti ai soci per l'attività di amministratore (società di persone))

Numero dipendenti = (Numero delle giornate retribuite - Numero delle giornate di sospensione, C.I.G. e simili del personale dipendente) diviso 312

Oneri finanziari netti = Interessi e altri oneri finanziari - Risultato della gestione finanziaria

Quota dei Collaboratori familiari e dei Soci, escluso il primo, e/o associati = $[\text{Numero collaboratori dell'impresa familiare e coniuge dell'azienda coniugale} + \text{Numero familiari diversi che prestano attività nell'impresa} + \text{Numero associati in partecipazione} + (\text{Numero soci amministratori escluso il primo socio} + \text{Numero soci non amministratori})^{21}] / (\text{Numero addetti})$

Reddito = Risultato ordinario + Altri proventi considerati ricavi di cui alla lettera f) dell'art. 85, comma 1, del TUIR + Altri proventi e componenti positivi - Oneri diversi di gestione ed altre componenti negative di cui componenti negativi derivanti da trasferimenti di azienda o di rami di azienda - Oneri diversi di gestione ed altre componenti negative di cui minusvalenze derivanti da operazioni di riconversione produttiva, ristrutturazione o ridimensionamento produttivo, espropri o nazionalizzazioni di beni, alienazione di beni non strumentali all'attività produttiva

Reddito operativo = Margine operativo lordo - Ammortamenti - Accantonamenti

Ricavi = Ricavi di cui ai commi 1 (lett. a) e b)) e 2 dell'art. 85 del TUIR (esclusi aggi o ricavi fissi) + (Altri proventi considerati ricavi - Altri proventi considerati ricavi di cui alla lettera f) dell'art. 85, comma 1, del TUIR) + (Rimanenze finali relative ad opere, forniture e servizi di durata ultrannuale - Rimanenze finali relative ad opere, forniture e servizi di durata ultrannuale di cui all'art. 93, comma 5, del TUIR) - (Esistenze iniziali relative ad opere, forniture e servizi di durata ultrannuale - Esistenze iniziali relative ad opere, forniture e servizi di durata ultrannuale di cui all'art. 93, comma 5, del TUIR) + Ulteriori componenti positivi per migliorare il profilo di affidabilità

¹⁹ Quando il denominatore dell'indicatore "Decumulo delle scorte" è nullo, l'indicatore **non è applicato**.

²⁰ Quando la variabile "Costo del venduto e per la produzione di servizi" è non positiva, l'indicatore di "Durata delle scorte" **non è applicato**.

²¹ Il primo socio è rideterminato in base alla durata dell'attività pari al numero di mesi di attività nel corso del periodo d'imposta diviso 12. La somma del numero soci non può essere inferiore a ("Numero di mesi di attività nel corso del periodo d'imposta" diviso 12).



Rimanenze finali = Rimanenze finali relative a merci, prodotti finiti, materie prime e sussidiarie, semilavorati e ai servizi non di durata ultrannuale (escluse quelle relative a prodotti soggetti ad aggio o ricavo fisso) + Rimanenze finali relative ad opere, forniture e servizi di durata ultrannuale di cui all'art. 93, comma 5, del TUIR

Risultato ordinario = Reddito operativo + Risultato della gestione finanziaria - Interessi e altri oneri finanziari + Incrementi di immobilizzazioni per lavori interni

Tentata vendita e/o vendita sul territorio indiretta (tramite agenti e/o rappresentanti, ecc.) = Modalità di vendita: Tentata vendita + Modalità di vendita: Vendita sul territorio indiretta (tramite agenti e/o rappresentanti, ecc.)

Territorialità del livello dei canoni di locazione degli immobili definita su dati dell'Osservatorio sul Mercato Immobiliare (OMI) riferiti all'anno 2016²²

La territorialità del livello dei canoni di locazione degli immobili differenzia il territorio nazionale sulla base dei valori delle locazioni degli immobili per comune.

La variabile è la media, per tutte le unità locali compilate, dei singoli indicatori territoriali.

Un'unità locale è compilata se il comune dell'unità locale è compilato.

Totale spese per servizi = Spese per acquisti di servizi - Compensi corrisposti ai soci per l'attività di amministratore (società ed enti soggetti all'IRES) + Altri costi per servizi + Canoni per beni mobili acquisiti in dipendenza di contratti di locazione non finanziaria e di noleggio + Abbonamenti a riviste e giornali, acquisto di libri, spese per cancelleria, per omaggio a clienti ed articoli promozionali

Valore aggiunto = Ricavi + Aggi derivanti dalla vendita di generi soggetti ad aggio o ricavo fisso - [(Costo del venduto e per la produzione di servizi) + (Spese per acquisti di servizi - Compensi corrisposti ai soci per l'attività di amministratore (società ed enti soggetti all'IRES)) + Altri costi per servizi + Costo per il godimento di beni di terzi (canoni di locazione finanziaria e non finanziaria, di noleggio, ecc.) + (Oneri diversi di gestione ed altre componenti negative - "Utili spettanti agli associati in partecipazione con apporti di solo lavoro" - Maggiorazioni fiscali - componenti negativi derivanti da trasferimenti di azienda o di rami di azienda - Minusvalenze derivanti da operazioni di riconversione produttiva, ristrutturazione o ridimensionamento produttivo, espropri o nazionalizzazioni di beni, alienazione di beni non strumentali all'attività produttiva)]

Valore dei beni strumentali mobili in proprietà e in leasing²³ = Valore dei beni strumentali - Valore relativo a beni acquisiti in dipendenza di contratti di locazione non finanziaria

Valore dei beni strumentali mobili in proprietà, al netto dei beni di costo unitario non superiore a 516,46 euro = Valore dei beni strumentali - Valore relativo a beni acquisiti in dipendenza di contratti di locazione non finanziaria - Valore relativo a beni acquisiti in dipendenza di contratti di locazione finanziaria - Spese per l'acquisto di beni strumentali mobili di costo unitario non superiore a 516,46 euro

Vendita in sede al banco e/o a libero servizio (cash & carry) = Modalità di vendita: Vendita in sede al banco + Modalità di vendita: Vendita in sede a libero servizio (cash&carry)

Vendita sul territorio diretta (senza agenti e/o rappresentanti) e/o tramite telefono, fax, on line, ecc. = Modalità di vendita: Vendita sul territorio svolta direttamente dall'imprenditore (senza agenti e/o rappresentanti, ecc.) + Modalità di vendita: Vendita sul territorio tramite telefono, fax, on line, ecc..

²² I criteri e le conclusioni dello studio sono riportati nell'apposito Decreto Ministeriale.

²³ La variabile è rideterminata in base alla durata dell'attività pari al numero di mesi di attività nel corso del periodo di imposta diviso 12.



ALLEGATO 52

NOTA TECNICA E METODOLOGICA

INDICE SINTETICO DI AFFIDABILITÀ FISCALE

AM20U

COMMERCIO AL DETTAGLIO DI ARTICOLI DI CARTOLERIA E FORNITURE PER UFFICIO



APPLICAZIONE DELL'ISA

L'indice sintetico di affidabilità fiscale (ISA) esprime un giudizio di sintesi sull'affidabilità dei comportamenti fiscali del soggetto.

L'ISA è calcolato come media aritmetica di un insieme d'indicatori elementari e rappresenta il posizionamento del contribuente rispetto a tali indicatori attribuendo al soggetto un valore di sintesi, in scala da 1 a 10, dei singoli indicatori elementari: più basso sarà il valore dell'indice, minore sarà l'affidabilità fiscale del soggetto, più alto sarà il valore, più alta sarà l'attendibilità fiscale del soggetto.

I contribuenti interessati possono indicare ulteriori componenti positivi non risultanti dalle scritture contabili, che concorrono al calcolo degli indicatori elementari, per migliorare il proprio profilo di affidabilità fiscale.

L'attività economica oggetto dell'indice sintetico di affidabilità fiscale AM20U è quella relativa al seguente codice ATECO 2007:

- 47.62.20 - Commercio al dettaglio di articoli di cartoleria e forniture per ufficio

I criteri generali seguiti per la costruzione dell'indice sintetico di affidabilità fiscale AM20U sono riportati nell'**Allegato 71**.

Di seguito sono rappresentate le modalità di calcolo dell'indice sintetico di affidabilità fiscale AM20U per l'applicazione al singolo contribuente dal periodo di imposta 2018.



MODELLI DI BUSINESS

Ai fini della definizione degli indicatori elementari, i contribuenti interessati all'applicazione dell'ISA AM20U sono classificati in gruppi omogenei che presentano al loro interno caratteristiche il più possibile simili in termini di modalità di operare sul mercato in base al "Modello di Business" (MoB) adottato.

I modelli di business rappresentano la struttura della catena del valore alla base del processo di produzione del bene o del servizio e sono espressione delle differenze fondamentali che derivano dalle diverse combinazioni delle funzioni operative di impresa (produzione, logistica, commerciale).

Per l'ISA AM20U i MoB individuati sono i seguenti (la numerosità indicata è riferita alla base dati di costruzione, p.i. 2015):

- **MoB 1 - Cartolerie generalmente organizzate in franchising/affiliate** (Numerosità: 454);
- **MoB 2 - Cartolerie con assortimento focalizzato su testi scolastici, libri, manuali e guide turistiche** (Numerosità: 4.208). La gamma dei prodotti offerti comprende in genere anche carta per scuola e per disegno, quaderni, blocchi, agende, penne, articoli per la scrittura e inchiostri, articoli da regalo, gadget, poster, cartoline, album per foto, cartelle, zaini, astucci, carta per fotocopie, per stampa e per pacchi, articoli da pittura e da disegno, articoli per l'archivio, bollettari, modulistica, articoli per feste (decorazioni, addobbi natalizi, ecc.) e calcolatrici, macchinari per ufficio, macchine per scrivere e relativi ricambi e accessori;
- **MoB 3 - Cartolerie che presentano un assortimento generalmente diversificato** (Numerosità: 2.452). La gamma di prodotti offerti è rappresentata in genere da: carta per scuola e per disegno, quaderni, blocchi, agende, penne, articoli per la scrittura e inchiostri, carta per fotocopie, per stampa e per pacchi, articoli da regalo, gadget, poster, cartoline, album per foto, articoli per l'archivio, bollettari, modulistica, cartelle, zaini e astucci, articoli da pittura e da disegno, calcolatrici, macchinari per ufficio, macchine per scrivere e relativi ricambi e accessori, articoli per feste (decorazioni, addobbi natalizi, ecc.) e prodotti informatici (software e hardware);
- **MoB 4 - Cartolerie con assortimento focalizzato su forniture per ufficio** (Numerosità: 440). La gamma dei prodotti offerti, focalizzata su articoli per l'archivio, bollettari, modulistica, calcolatrici, macchinari per ufficio, macchine per scrivere e relativi ricambi e accessori e prodotti informatici (software e hardware), comprende in genere anche carta per scuola e per disegno, quaderni, blocchi, agende, carta per fotocopie, per stampa e per pacchi e penne, articoli per la scrittura e inchiostri.

Per la descrizione degli elementi che permettono l'assegnazione del contribuente ai MoB si rimanda al **Sub Allegato 52.A**.



INDICATORI ELEMENTARI

Gli indicatori elementari utilizzati ai fini del calcolo dell'indice sintetico di affidabilità fiscale per l'ISA AM20U sono differenziati **in due gruppi**:

1. **Indicatori elementari di affidabilità.** Tali indicatori individuano l'attendibilità di relazioni e rapporti tra grandezze di natura contabile e strutturale, tipici del settore e/o del modello organizzativo di riferimento, all'interno di specifici intervalli di valori su una scala da 1 a 10.

A questo gruppo appartengono gli indicatori elementari:

- Ricavi per addetto;
- Valore aggiunto per addetto;
- Reddito per addetto;
- Durata e decumulo delle scorte.

2. **Indicatori elementari di anomalia.** Tali indicatori segnalano la presenza di profili contabili e/o gestionali atipici rispetto al settore e/o al modello organizzativo di riferimento o evidenziano incongruenze riconducibili ad ingiustificati disallineamenti tra le informazioni dichiarate nei modelli di rilevazione dei dati per l'applicazione degli ISA, ovvero tra queste e le informazioni presenti nei modelli dichiarativi e/o in altre banche dati, con riferimento a diverse annualità d'imposta. Gli indicatori partecipano al calcolo dell'indice sintetico di affidabilità fiscale soltanto quando l'anomalia è presente; trattandosi di indicatori riferibili unicamente ad anomalie, il relativo punteggio di affidabilità fiscale viene misurato o con una scala da 1 a 5 o con il valore 1 che evidenzia la presenza di una grave anomalia.

A questo gruppo appartengono gli indicatori elementari suddivisi nelle successive 5 sezioni:

Gestione caratteristica:

- Costo del venduto e per la produzione di servizi negativo o nullo;
- Costo del venduto (relativo a prodotti soggetti ad aggio o ricavo fisso) negativo;
- Corrispondenza delle esistenze di prodotti finiti, materie prime e merci con le relative rimanenze;
- Corrispondenza delle esistenze di opere e servizi di durata ultrannuale con le relative rimanenze;
- Corrispondenza delle esistenze di opere e servizi di durata ultrannuale di cui all'art. 93 comma 5 del TUIR con le relative rimanenze;
- Corrispondenza delle esistenze di prodotti soggetti ad aggio o ricavo fisso con le relative rimanenze;
- Valorizzazione delle rimanenze finali o esistenze iniziali relative ad opere, forniture e servizi di durata ultrannuale di cui all'art. 93 comma 5 del TUIR;



- Corrispondenza delle giornate retribuite con il modello CU e i dati INPS;
- Copertura delle spese per dipendente;
- Analisi dell'apporto di lavoro delle figure non dipendenti;
- Assenza del numero di associati in partecipazione in presenza dei relativi utili;
- Incidenza dei costi residuali di gestione;
- Margine operativo lordo negativo;

Gestione dei beni strumentali:

- Incidenza degli ammortamenti;
- Incidenza dei costi per beni mobili acquisiti in dipendenza di contratti per locazione finanziaria;
- Assenza del valore dei beni strumentali;

Redditività:

- Reddito operativo negativo;
- Risultato ordinario negativo;
- Reddito negativo per più di un triennio;


Gestione extra-caratteristica:

- Incidenza degli accantonamenti;
- Incidenza degli oneri finanziari netti;

Attività non inerenti:

- Tipologia dell'offerta: Articoli in carta per la casa (piatti, tovaglioli, ecc.) > 50% dei ricavi;
- Tipologia dell'offerta: Testi scolastici > 50% dei ricavi;
- Tipologia dell'offerta: Giochi da tavolo > 50% dei ricavi;
- Tipologia dell'offerta: Altri giochi e giocattoli > 50% dei ricavi;
- Tipologia dell'offerta: Libri, manuali e guide turistiche > 50% dei ricavi;
- Tipologia dell'offerta: Prodotti informatici (software e hardware) > 50% dei ricavi;
- Tipologia dell'offerta: Calcolatrici, macchinari per ufficio, macchine per scrivere e relativi ricambi e accessori > 50% dei ricavi;
- Tipologia dell'offerta: Arredamento per ufficio > 50% dei ricavi;
- Tipologia dell'offerta: Articoli per la pulizia e per l'igiene > 50% dei ricavi;
- Tipologia dell'offerta: Articoli per feste (decorazioni, addobbi natalizi, etc.) > 50% dei ricavi;
- Tipologia dell'offerta: CD musicali e/o DVD > 50% dei ricavi;
- Tipologia dell'offerta: Fornitura di servizi > 50% dei ricavi.

Le formule delle variabili e degli indicatori sono riportate nel **Sub Allegato 52.D**.



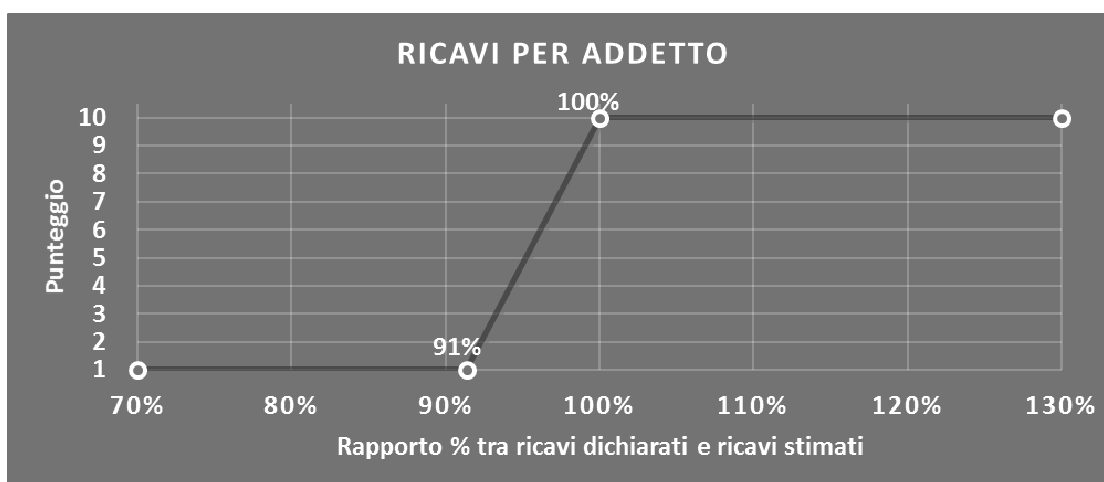
INDICATORI ELEMENTARI DI AFFIDABILITÀ

RICAVI PER ADDETTO

L'indicatore misura l'affidabilità dell'ammontare di ricavi che un'impresa consegue attraverso il processo produttivo con riferimento al contributo di ciascun addetto.

L'indicatore è calcolato come rapporto tra i ricavi dichiarati per addetto e i ricavi per addetto stimati.

A tale indicatore viene associato un punteggio che varia su una scala da 1 a 10. Quando i ricavi dichiarati sono maggiori o uguali rispetto a quelli stimati, ovvero il rapporto tra i ricavi dichiarati e i ricavi stimati presenta un valore pari o superiore ad 1, il punteggio assume valore 10; quando il citato rapporto presenta un valore pari o inferiore alla corrispondente soglia minima di riferimento¹, il punteggio assume valore 1; quando tale rapporto presenta un valore compreso nell'intervallo tra la soglia minima e massima di riferimento, il punteggio è modulato² fra 1 e 10. Nel seguente grafico, per semplicità di rappresentazione, i valori sono rappresentati in forma percentuale approssimata all'intero.



I ricavi stimati sono determinati sulla base di una funzione di regressione dei "Ricavi per addetto" i cui coefficienti e la relativa interpretazione sono riportati nel **Sub Allegato 52.B**.

La stima dei "Ricavi per addetto" è personalizzata per singolo contribuente sulla base di uno specifico "coefficiente individuale", che misura le differenze nella produttività delle imprese (ad esempio, dovute a diverse abilità manageriali, potere di mercato, ecc.) e che risulta calcolato sulla base dei dati delle otto annualità di imposta precedenti relativi al medesimo contribuente. I criteri per la determinazione del coefficiente individuale sono riportati nell'**Allegato 72**.

¹ La soglia minima di riferimento è pari a $\exp(-0,09032)$, ovvero l'esponenziale dell'errore standard (sigma), con segno negativo, dei residui della funzione di stima dei ricavi per addetto.

² $\text{Punteggio} = 1 + 9 \times \frac{[\text{indicatore} - \exp(-\text{sigma})]}{[1 - \exp(-\text{sigma})]}$



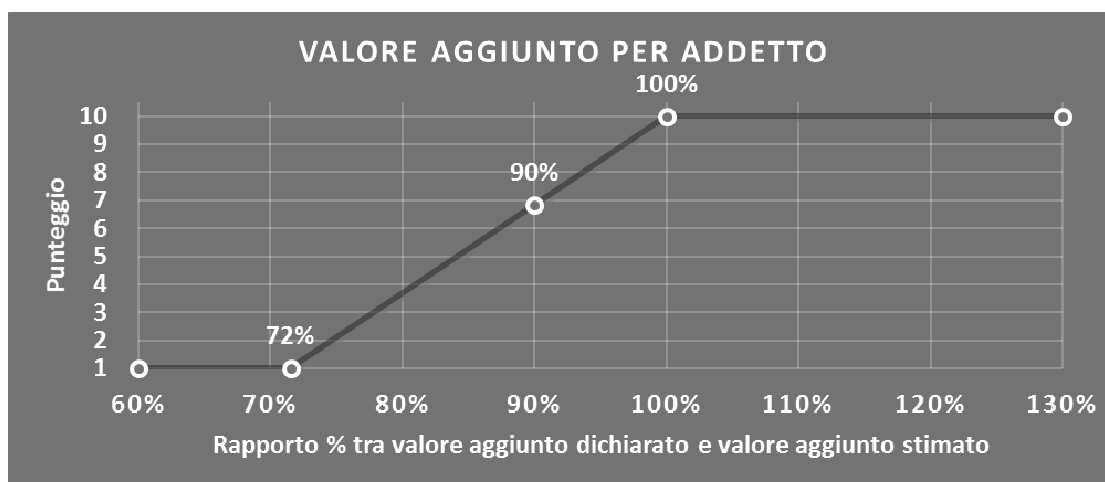
Nel **Sub Allegato 52.E** sono riportate le modalità di neutralizzazione delle variabili per la componente relativa all'attività di vendita di beni soggetti ad aggio o ricavo fisso.

VALORE AGGIUNTO PER ADDETTO

L'indicatore misura l'affidabilità del valore aggiunto, al netto degli Aggi derivanti dalla vendita di generi soggetti ad aggio o ricavo fisso, creato con riferimento al contributo di ciascun addetto.

L'indicatore è calcolato come rapporto tra il valore aggiunto dichiarato per addetto e il valore aggiunto per addetto stimato.

A tale indicatore viene associato un punteggio che varia su una scala da 1 a 10. Quando il valore aggiunto dichiarato è maggiore o uguale rispetto a quello stimato, ovvero il rapporto tra il valore aggiunto dichiarato e il valore aggiunto stimato presenta un valore pari o superiore ad 1, il punteggio assume valore 10; quando il citato rapporto presenta un valore pari o inferiore alla corrispondente soglia minima di riferimento³, il punteggio assume valore 1; quando tale rapporto presenta un valore compreso nell'intervallo tra la soglia minima e massima di riferimento, il punteggio è modulato⁴ fra 1 e 10. Nel seguente grafico, per semplicità di rappresentazione, i valori sono rappresentati in forma percentuale approssimata all'intero.




Il valore aggiunto stimato, al netto degli Aggi derivanti dalla vendita di generi soggetti ad aggio o ricavo fisso, è determinato sulla base di una funzione di regressione del "Valore aggiunto per addetto" i cui coefficienti e la relativa interpretazione sono riportati nel **Sub Allegato 52.C**.

La stima del "Valore aggiunto per addetto" è personalizzata per singolo contribuente sulla base di uno specifico "coefficiente individuale", che misura le differenze nella produttività delle imprese (ad esempio, dovute a diverse abilità manageriali, potere di mercato, ecc.) e

³ La soglia minima di riferimento è pari a $\exp(-0,33527)$ ovvero l'esponenziale dell'errore standard (sigma), con segno negativo, dei residui della funzione di stima del valore aggiunto per addetto.

⁴ $\text{Punteggio} = 1 + 9 \times \frac{[\text{indicatore} - \exp(-\text{sigma})]}{[1 - \exp(-\text{sigma})]}$



che risulta calcolato sulla base dei dati delle otto annualità di imposta precedenti relativi al medesimo contribuente. I criteri per la determinazione del coefficiente individuale sono riportati nell'**Allegato 72**.

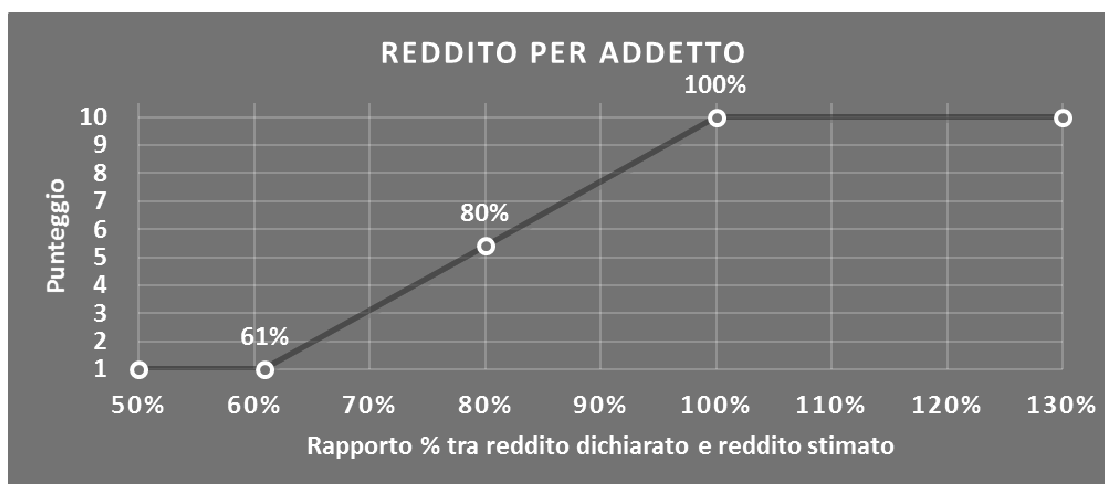
Nel **Sub Allegato 52.E** sono riportate le modalità di neutralizzazione delle variabili per la componente relativa all'attività di vendita di beni soggetti ad aggio o ricavo fisso.

REDDITO PER ADDETTO

L'indicatore misura l'affidabilità del reddito che un'impresa realizza in un determinato periodo di tempo con riferimento al contributo di ciascun addetto.

L'indicatore è calcolato come rapporto tra il reddito dichiarato per addetto e il reddito per addetto stimato.

A tale indicatore viene associato un punteggio che varia su una scala da 1 a 10. Quando il reddito dichiarato è maggiore o uguale rispetto a quello stimato ovvero il rapporto tra reddito dichiarato e reddito stimato presenta un valore pari o superiore ad 1, il punteggio assume valore 10; quando il citato rapporto presenta un valore pari o inferiore alla corrispondente soglia minima di riferimento⁵ o il reddito dichiarato è negativo, il punteggio assume valore 1; quando tale rapporto presenta un valore compreso nell'intervallo tra la soglia minima e massima di riferimento, il punteggio è modulato⁶ fra 1 e 10. Nel seguente grafico, per semplicità di rappresentazione, i valori sono rappresentati in forma percentuale approssimata all'intero.



Il reddito stimato è pari alla somma del reddito dichiarato e dell'eventuale maggior valore aggiunto stimato.

DURATA E DECUMULO DELLE SCORTE

⁵ La soglia minima di riferimento è pari a $\exp(-0,49582)$, ovvero l'esponenziale della deviazione standard (σ), con segno negativo, del logaritmo del rapporto tra reddito per addetto dichiarato e reddito per addetto dichiarato più la differenza tra valore aggiunto per addetto stimato e dichiarato.

⁶ $\text{Punteggio} = 1 + 9 \times \frac{[\text{indicatore} - \exp(-\sigma)]}{[1 - \exp(-\sigma)]}$

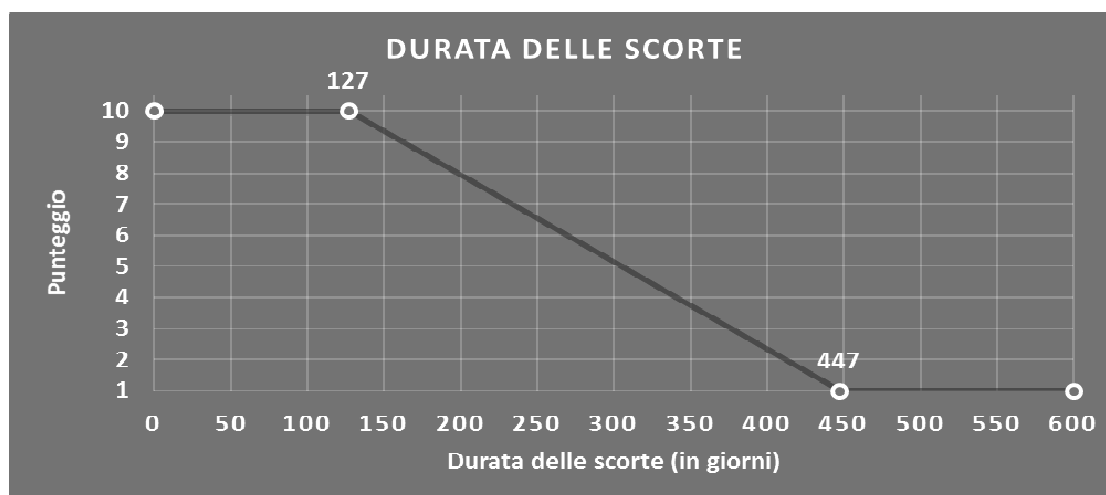


L'indicatore "Durata e decumulo delle scorte" è un indicatore composito costituito dalla media semplice dei punteggi dei due indicatori elementari "Durata delle scorte" e "Decumulo delle scorte".

- **DURATA DELLE SCORTE**

L'indicatore misura i giorni di permanenza media delle scorte in magazzino.

A tale indicatore viene associato un punteggio che varia su una scala da 1 a 10. Quando la "Durata delle scorte" presenta un valore pari o inferiore alla soglia minima di riferimento (ad es. **127 giorni** per il MoB 3), il punteggio assume valore 10; quando la durata delle scorte presenta un valore pari o superiore alla corrispondente soglia massima di riferimento (ad es. **447 giorni** per il MoB 3), il punteggio assume valore 1; quando la durata delle scorte presenta un valore compreso nell'intervallo tra la soglia minima e massima di riferimento, il punteggio è modulato⁷ fra 1 e 10.



I dati riportati nel grafico sono riferiti al MoB 3.

Le soglie di riferimento (esprese in numero di giorni) sono differenziate per "Modello di Business" come di seguito riportato:

	Modalità di distribuzione	Soglia minima	Soglia massima
MoB 1	Tutti i soggetti	54	253
MoB 2	Tutti i soggetti	119	425
MoB 3	Tutti i soggetti	127	447
MoB 4	Tutti i soggetti	91	283

Per ogni singolo soggetto, i valori soglia sono ottenuti come media, ponderata con le relative probabilità di appartenenza, dei valori di riferimento individuati per gruppo omogeneo.

⁷ Punteggio = 10 - 9 × [(indicatore - soglia minima) / (soglia massima - soglia minima)]



- **DECUMULO DELLE SCORTE**

L'indicatore di "Decumulo delle scorte" fornisce una misura dello smobilizzo delle giacenze di magazzino nel corso dell'anno.

A tale indicatore viene associato un punteggio che varia su una scala da 1 a 10. Quando il "Decumulo delle scorte" presenta un valore pari o inferiore alla soglia minima di riferimento, pari a **zero**, il punteggio assume valore 1; quando il "Decumulo delle scorte" presenta un valore pari o superiore alla corrispondente soglia massima di riferimento (**0,20**), il punteggio assume valore 10; quando il "Decumulo delle scorte" presenta un valore compreso nell'intervallo tra la soglia minima e massima di riferimento, il punteggio è modulato⁸ fra 1 e 10. Nel seguente grafico, per semplicità di rappresentazione, i valori sono rappresentati in forma percentuale.



L'indicatore di "Decumulo delle scorte" è **applicato** quando il suo punteggio è superiore al punteggio dell'indicatore "Durata delle scorte".

In caso di inapplicabilità dell'indicatore "Decumulo delle scorte", il punteggio dell'indicatore composito "Durata e decumulo delle scorte" sarà pari a quello del solo indicatore "Durata delle scorte".

⁸ Punteggio = 1 + 9 × (indicatore/0,20)



INDICATORI ELEMENTARI DI ANOMALIA

GESTIONE CARATTERISTICA

COSTO DEL VENDUTO E PER LA PRODUZIONE DI SERVIZI NEGATIVO O NULLO

L'indicatore evidenzia situazioni di anomalia relative al costo del venduto e per la produzione di servizi.

Nel caso in cui tale costo sia negativo o nullo, l'indicatore è **applicato** e il relativo punteggio assume valore 1.

COSTO DEL VENDUTO (RELATIVO A PRODOTTI SOGGETTI AD AGGIO O RICAVO FISSO) NEGATIVO

L'indicatore evidenzia situazioni di anomalia concernenti il costo del venduto relativo a prodotti soggetti ad aggio o ricavo fisso.

Nel caso in cui tale costo sia negativo, l'indicatore è **applicato** e il relativo punteggio assume valore 1.

CORRISPONDENZA DELLE ESISTENZE DI PRODOTTI FINITI, MATERIE PRIME E MERCI CON LE RELATIVE RIMANENZE

L'indicatore monitora la corrispondenza tra il valore delle "Esistenze iniziali relative a merci, prodotti finiti, materie prime e sussidiarie, semilavorati e ai servizi non di durata ultrannuale (escluse quelle relative a prodotti soggetti ad aggio o ricavo fisso)" e le relative rimanenze finali dichiarate per il periodo di imposta precedente.


Nel caso in cui la differenza, in valore assoluto, tra i due importi sia superiore a 100 euro più il 5% delle rimanenze finali dell'anno precedente, l'indicatore è **applicato** e il relativo punteggio assume valore 1.

L'indicatore è **applicabile** solo se per il periodo di imposta precedente il contribuente ha applicato gli indici sintetici di affidabilità fiscale o gli studi di settore per una attività di impresa.

CORRISPONDENZA DELLE ESISTENZE DI OPERE E SERVIZI DI DURATA ULTRANNUALE CON LE RELATIVE RIMANENZE

L'indicatore monitora la corrispondenza tra il valore delle "Esistenze iniziali relative ad opere, forniture e servizi di durata ultrannuale" e le relative rimanenze finali dichiarate per il periodo di imposta precedente.

Nel caso in cui la differenza, in valore assoluto, tra i due importi sia superiore a 100 euro più il 5% delle rimanenze finali dell'anno precedente, l'indicatore è **applicato** e il relativo punteggio assume valore 1.



L'indicatore è **applicabile** solo se per il periodo di imposta precedente il contribuente ha applicato gli indici sintetici di affidabilità fiscale o gli studi di settore per una attività di impresa.

CORRISPONDENZA DELLE ESISTENZE DI OPERE E SERVIZI DI DURATA ULTRANNUALE DI CUI ALL'ART. 93 COMMA 5 DEL TUIR CON LE RELATIVE RIMANENZE

L'indicatore monitora la corrispondenza tra il valore delle "Esistenze iniziali relative ad opere, forniture e servizi di durata ultrannuale di cui all'art. 93, comma 5, del TUIR" e le relative rimanenze finali dichiarate per il periodo di imposta precedente.

Nel caso in cui la differenza, in valore assoluto, tra i due importi sia superiore a 100 euro più il 5% delle rimanenze finali dell'anno precedente, l'indicatore è **applicato** e il relativo punteggio assume valore 1.

L'indicatore è **applicabile** solo se per il periodo di imposta precedente il contribuente ha applicato gli indici sintetici di affidabilità fiscale o gli studi di settore per una attività di impresa.

CORRISPONDENZA DELLE ESISTENZE DI PRODOTTI SOGGETTI AD AGGIO O RICAVO FISSO CON LE RELATIVE RIMANENZE

L'indicatore monitora la corrispondenza tra il valore delle "Esistenze iniziali relative a prodotti soggetti ad aggio o ricavo fisso" e le relative rimanenze finali dichiarate per il periodo di imposta precedente.

Nel caso in cui la differenza, in valore assoluto, tra i due importi sia superiore a 100 euro più il 5% delle rimanenze finali dell'anno precedente, l'indicatore è **applicato** e il relativo punteggio assume valore 1.

L'indicatore è **applicabile** solo se per il periodo di imposta precedente il contribuente ha applicato gli indici sintetici di affidabilità fiscale o gli studi di settore per una attività di impresa.

VALORIZZAZIONE DELLE RIMANENZE FINALI O ESISTENZE INIZIALI RELATIVE AD OPERE, FORNITURE E SERVIZI DI DURATA ULTRANNUALE DI CUI ALL'ART. 93 COMMA 5 DEL TUIR

L'indicatore monitora l'anomala compilazione, per questo settore economico, delle rimanenze finali o esistenze iniziali relative ad opere, forniture e servizi di durata ultrannuale di cui all'art. 93 comma 5 del TUIR.

In presenza di tale anomalia, l'indicatore è **applicato** e il relativo punteggio assume valore 1.



CORRISPONDENZA DELLE GIORNATE RETRIBUITE CON IL MODELLO CU E I DATI INPS

L'indicatore controlla il numero di giornate retribuite relative ai dipendenti, dichiarate nel quadro A del modello di rilevazione dei dati, con l'analogo dato desumibile dagli archivi della Certificazione Unica (CU) e UNIEMENS-INPS.

L'indicatore è **applicabile** solo per i soggetti che rispettano le seguenti condizioni:

- sono contemporaneamente presenti in entrambe le banche dati esterne (CU e UNIEMENS-INPS);
- non indicano nel modello di rilevazione dei dati forme di lavoro dipendente a tempo parziale e di apprendistato;
- dichiarano nel modello di rilevazione dei dati "Mesi di attività nel corso del periodo di imposta" non superiori a 12.

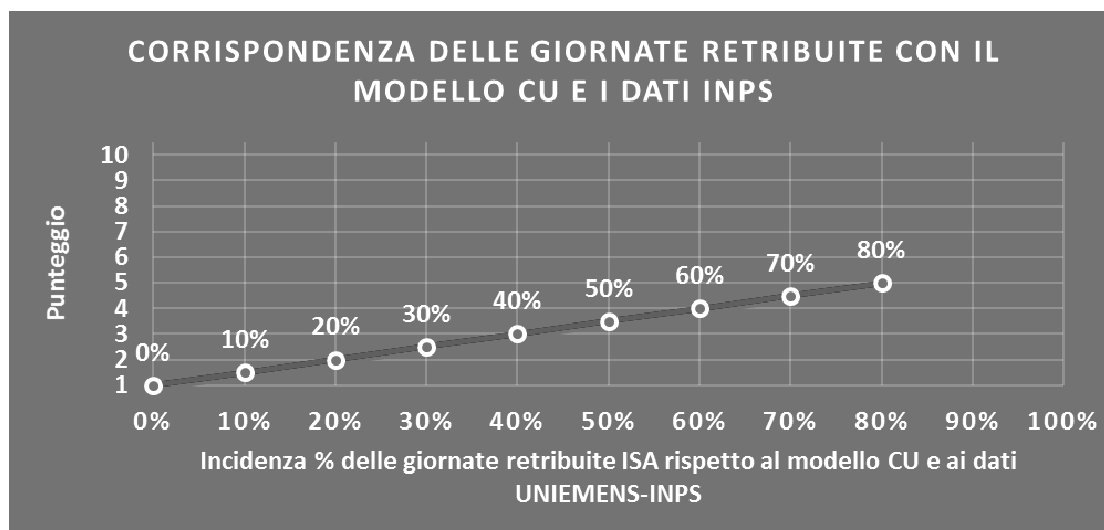
Il valore di riferimento è il minimo tra le giornate retribuite dichiarate nel modello CU (normalizzate a 312 giorni) e le giornate retribuite dichiarate ai fini UNIEMENS-INPS.

L'indicatore è **calcolato** come rapporto percentuale tra il numero delle giornate retribuite dichiarate nel quadro A del modello di rilevazione dei dati e il valore di riferimento.


L'indicatore è **applicato** quando presenta un valore non superiore alla soglia massima di riferimento (**80%**) e la differenza tra le giornate di riferimento e le giornate retribuite dichiarate nel quadro A del modello di rilevazione dei dati è superiore al seguente valore:

$$52 \text{ giorni} + 20\% \text{ del valore di riferimento} + 312 \times \text{Numero Soci Amministratori}$$

Il punteggio è modulato⁹ fra 1 e 5, come da grafico seguente.



⁹ Punteggio = 1 + 4 × (indicatore / 80)



COPERTURA DELLE SPESE PER DIPENDENTE

L'indicatore verifica che l'impresa generi un valore aggiunto per addetto coerente con le spese per dipendente.

L'indicatore è **calcolato** come rapporto tra le spese per dipendente e il valore aggiunto (al netto delle spese per prestazioni rese da professionisti esterni) per addetto¹⁰. Le spese per dipendente sono calcolate come rapporto tra le "Spese per lavoro dipendente e per altre prestazioni diverse da lavoro dipendente afferenti l'attività dell'impresa", al netto delle "Spese per prestazioni rese da professionisti esterni", delle "Spese per collaboratori coordinati e continuativi" e delle "Spese per compensi corrisposti ai soci per l'attività di amministratore (società di persone)", e il numero dipendenti.

Nel caso in cui il rapporto tra le spese per dipendente e il valore aggiunto (al netto delle spese per prestazioni rese da professionisti esterni) per addetto assuma valori superiori all'unità l'indicatore è **applicato** e il relativo punteggio assume valore 1.

ANALISI DELL'APPORTO DI LAVORO DELLE FIGURE NON DIPENDENTI

L'indicatore monitora la corretta compilazione dell'apporto di lavoro delle figure non dipendenti.

A tal fine, per ciascuna figura di addetto non dipendente (collaboratori familiari, familiari diversi, associati in partecipazione, soci amministratori, soci non amministratori) e a seconda della natura giuridica dell'impresa di appartenenza, è stato definito un valore percentuale minimo di apporto di lavoro per addetto, differenziato per numero di addetti per figura di addetto non dipendente (si veda la tabella seguente).

Tale valore rappresenta la soglia minima di riferimento dell'apporto di lavoro delle figure non dipendenti.

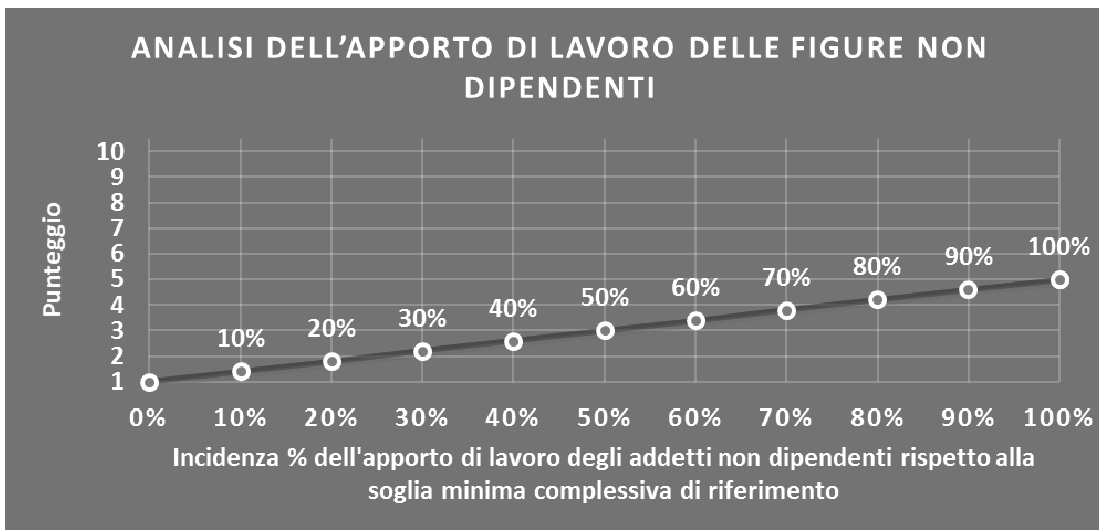
¹⁰ Quando il denominatore dell'indicatore "Copertura delle spese per dipendente" è non positivo, l'indicatore **non è applicato**.




Soglia minima percentuale di apporto di lavoro per addetto delle figure non dipendenti

NATURA GIURIDICA	Numero addetti per figura	COLLABORATORI FAMILIARI	FAMILIARI DIVERSI	ASSOCIATI IN PARTECIPAZIONE	SOCI AMMINISTRATORI	SOCI NON AMMINISTRATORI
PERSONE FISICHE	1	50	30	10		
PERSONE FISICHE	2	50	30	8		
PERSONE FISICHE	3	50	30	5		
PERSONE FISICHE	4	50	30	3		
PERSONE FISICHE	5	50	30	2		
PERSONE FISICHE	>5	50	30	1		
SOCIETA' DI PERSONE	1		30	10	100	20
SOCIETA' DI PERSONE	2		30	8	75	15
SOCIETA' DI PERSONE	3		30	5	67	13
SOCIETA' DI PERSONE	4		30	3	63	13
SOCIETA' DI PERSONE	5		30	2	60	8
SOCIETA' DI PERSONE	>5		30	1	50	4
SOCIETA' DI CAPITALI E ENTI NON COMMERCIALI	1		30	10	50	10
SOCIETA' DI CAPITALI E ENTI NON COMMERCIALI	2		30	8	38	8
SOCIETA' DI CAPITALI E ENTI NON COMMERCIALI	3		30	5	33	5
SOCIETA' DI CAPITALI E ENTI NON COMMERCIALI	4		30	3	31	3
SOCIETA' DI CAPITALI E ENTI NON COMMERCIALI	5		30	2	28	2
SOCIETA' DI CAPITALI E ENTI NON COMMERCIALI	>5		30	1	16	1

Nel caso in cui la percentuale complessiva di apporto di lavoro degli addetti non dipendenti dichiarata sia inferiore alla soglia minima complessiva di riferimento, l'indicatore è **applicato** e il relativo punteggio¹¹ assume un valore compreso tra 1 e 5, come da grafico successivo.



¹¹Punteggio = 1+4 × (apporto di lavoro degli addetti non dipendenti/soglia minima complessiva di riferimento)



ASSENZA DEL NUMERO DI ASSOCIATI IN PARTECIPAZIONE IN PRESENZA DEI RELATIVI UTILI

L'indicatore evidenzia situazioni di anomalia nei casi di mancata dichiarazione, dell'apporto di lavoro degli "Associati in partecipazione" in presenza degli "Utili spettanti agli associati in partecipazione con apporti di solo lavoro".

Nel caso in cui si verifichi tale anomalia, l'indicatore è **applicato** e il relativo punteggio assume valore 1.

INCIDENZA DEI COSTI RESIDUALI DI GESTIONE

L'indicatore verifica che le voci di costo relative agli oneri diversi di gestione e alle altre componenti negative costituiscano una plausibile componente residuale di costo.

L'indicatore è **calcolato** come rapporto percentuale tra i costi residuali di gestione e i costi totali.

Qualora i costi totali siano uguali a zero, l'indicatore non è **applicabile**.

All'indicatore "Incidenza dei costi residuali di gestione" viene associato un punteggio che varia su una scala da 1 a 10. Quando l'indicatore presenta un valore pari o inferiore alla corrispondente soglia minima di riferimento (**1,90%**), il punteggio assume valore 10; quando l'indicatore presenta un valore pari o superiore alla corrispondente soglia massima di riferimento (**2,95%**), il punteggio assume valore 1; quando l'indicatore presenta un valore compreso nell'intervallo tra la soglia minima e massima di riferimento, il punteggio è modulato¹² fra 1 e 10.



L'indicatore è **applicato** quando il relativo punteggio è non superiore a 5.

¹² Punteggio = $10 - 9 \times \frac{(\text{indicatore} - \text{soglia minima})}{(\text{soglia massima} - \text{soglia minima})}$



MARGINE OPERATIVO LORDO NEGATIVO

L'indicatore evidenzia situazioni di anomalia relative al margine operativo lordo.

Nel caso in cui detto margine sia negativo e il valore aggiunto sia positivo, l'indicatore è **applicato** e il relativo punteggio assume valore 1.

GESTIONE DEI BENI STRUMENTALI

INCIDENZA DEGLI AMMORTAMENTI

L'indicatore verifica la coerenza tra ammortamenti per beni mobili strumentali e relativo valore.

L'indicatore è **calcolato** come rapporto percentuale tra gli ammortamenti per beni mobili strumentali, al netto dei beni di costo unitario non superiore a 516,46 euro, e il valore dei beni strumentali mobili in proprietà, al netto dei beni di costo unitario non superiore a 516,46 euro, parametrato alla quota di mesi di attività nel corso del periodo di imposta (numero di mesi di attività nel corso del periodo di imposta/12).

Nel caso in cui il valore dell'indicatore sia pari o superiore al valore della soglia massima di riferimento (**25%**), l'indicatore è **applicato** e il relativo punteggio assume valore 1.

Qualora l'importo degli ammortamenti per beni mobili strumentali, al netto dei beni di costo unitario non superiore a 516,46 euro, sia positivo, il valore dei beni strumentali mobili in proprietà, al netto dei beni di costo unitario non superiore a 516,46 euro, sia pari a zero, l'indicatore è **applicato** e il relativo punteggio assume valore 1.

INCIDENZA DEI COSTI PER BENI MOBILI ACQUISITI IN DIPENDENZA DI CONTRATTI PER LOCAZIONE FINANZIARIA

L'indicatore verifica la coerenza tra canoni di leasing e valore dei relativi beni strumentali acquisiti in leasing.

L'indicatore è **calcolato** come rapporto percentuale tra i "Canoni per beni mobili acquisiti in dipendenza di contratti di locazione finanziaria, ad esclusione dei canoni di leasing fiscalmente deducibili oltre il periodo di durata del contratto", e il "Valore dei beni strumentali mobili relativo a beni acquisiti in dipendenza di contratti di locazione finanziaria", parametrato alla quota di mesi di attività nel corso del periodo di imposta (numero di mesi di attività nel corso del periodo di imposta/12).

Nel caso in cui il valore dell'indicatore sia pari o superiore al valore della soglia massima di riferimento (**55%**), l'indicatore è **applicato** e il relativo punteggio assume valore 1.

Qualora i "Canoni per beni mobili acquisiti in dipendenza di contratti di locazione finanziaria, ad esclusione dei canoni di leasing fiscalmente deducibili oltre il periodo di durata del contratto", siano positivi e il "Valore dei beni strumentali mobili relativo a beni acquisiti in dipendenza di contratti di locazione finanziaria" sia pari a zero, l'indicatore è **applicato** e il relativo punteggio assume valore 1.



ASSENZA DEL VALORE DEI BENI STRUMENTALI

L'indicatore evidenzia situazioni di anomalia nei casi di mancata dichiarazione, nel modello di rilevazione dei dati, del valore dei beni strumentali in presenza di beni strumentali indicati nello stesso modello.

Qualora si verifichi tale anomalia, l'indicatore è **applicato** e il relativo punteggio assume valore 1.

Di seguito viene riportato l'elenco delle variabili relative ai beni strumentali utilizzate per il calcolo dell'indicatore:

- Macchinari per rilegatura;
- Fotocopiatrici;
- Fax;
- Computer;
- Automezzi (escluse le autovetture).

REDDITIVITÀ

REDDITO OPERATIVO NEGATIVO

L'indicatore intercetta le situazioni in cui il reddito operativo è minore di zero.

Qualora si verifichi questa condizione e il margine operativo lordo sia positivo, l'indicatore è **applicato** e il relativo punteggio assume valore 1.

RISULTATO ORDINARIO NEGATIVO

L'indicatore intercetta le situazioni in cui il risultato ordinario è minore di zero.

Qualora si verifichi questa condizione, l'indicatore è **applicato** e il relativo punteggio assume valore 1.

REDDITO NEGATIVO PER PIÙ DI UN TRIENNIO

L'indicatore monitora situazioni di reddito¹³ negativo ripetute negli anni.

L'indicatore è **applicato** quando, prendendo a riferimento gli ultimi 8 periodi d'imposta, in almeno 4 annualità, anche non consecutive, è dichiarato reddito negativo.

Il punteggio è pari a:

- 5 se il reddito è negativo per 4 annualità;
- 4 se il reddito è negativo per 5 annualità;

¹³ Per i periodi d'imposta fino al 2017 il reddito da prendere a riferimento è pari a: "Reddito d'impresa (o perdita)" + i compensi corrisposti ai soci per l'attività di amministratore relativi a società di persone, società ed enti soggetti all'IRES + gli "Utili spettanti agli associati in partecipazione con apporti di solo lavoro" + i beni distrutti o sottratti + le maggiorazioni delle quote di ammortamento e dei canoni di locazione finanziaria.



- 3 se il reddito è negativo per 6 annualità;
- 2 se il reddito è negativo per 7 annualità;
- 1 se il reddito è negativo per 8 annualità.

GESTIONE EXTRA-CARATTERISTICA

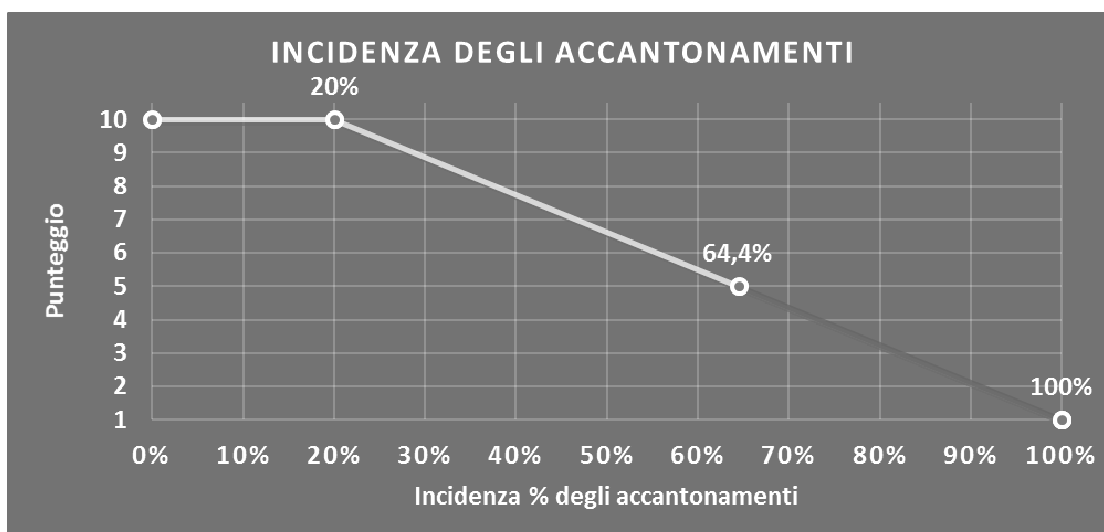
INCIDENZA DEGLI ACCANTONAMENTI

L'indicatore verifica la plausibilità degli accantonamenti rispetto alla capacità dell'impresa di produrre reddito attraverso la propria gestione caratteristica.

L'indicatore è **calcolato** come rapporto percentuale tra gli "Accantonamenti" e il margine operativo lordo.

Qualora gli "Accantonamenti" siano uguali a zero, l'indicatore non è **applicabile**.

All'indicatore "Incidenza degli accantonamenti" viene associato un punteggio che varia su una scala da 1 a 10. Quando l'indicatore presenta un valore pari o inferiore alla corrispondente soglia minima di riferimento (**20%**), il punteggio assume valore 10; quando l'indicatore presenta un valore pari o superiore alla corrispondente soglia massima di riferimento (**100%**), il punteggio assume valore 1; quando l'indicatore presenta un valore compreso nell'intervallo tra la soglia minima e massima di riferimento, il punteggio è modulato¹⁴ fra 1 e 10.



L'indicatore è **applicato** quando il relativo punteggio è non superiore a 5.

Qualora il margine operativo lordo sia non positivo, l'indicatore è **applicato** ed assume punteggio pari ad 1.

¹⁴ Punteggio = 10 - 9 × [(indicatore - soglia minima)/(soglia massima - soglia minima)]



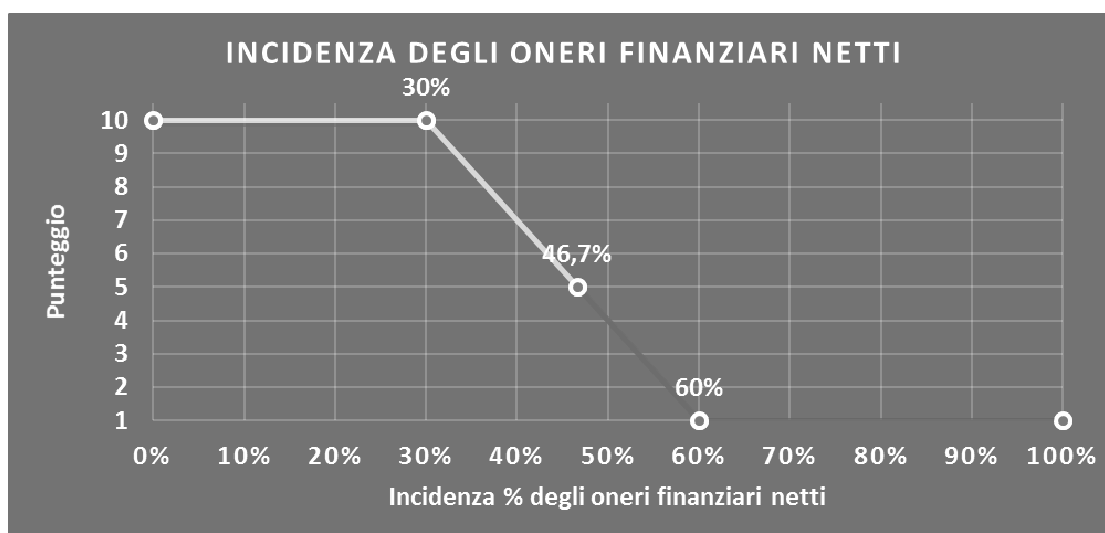
INCIDENZA DEGLI ONERI FINANZIARI NETTI

L'indicatore valuta la plausibilità dell'indebitamento finanziario dell'impresa, permettendo di evidenziare eventuali squilibri tra gestione operativa e finanziaria.

L'indicatore è **calcolato** come rapporto percentuale tra gli oneri finanziari netti e il reddito operativo.

Qualora gli oneri finanziari netti siano uguali a zero, l'indicatore non è **applicabile**.

All'indicatore "Incidenza degli oneri finanziari netti" viene associato un punteggio che varia su una scala da 1 a 10. Quando l'indicatore presenta un valore pari o inferiore alla corrispondente soglia minima di riferimento (**30%**), il punteggio assume valore 10; quando l'indicatore presenta un valore pari o superiore alla corrispondente soglia massima di riferimento (**60%**), il punteggio assume valore 1; quando l'indicatore presenta un valore compreso nell'intervallo tra la soglia minima e massima di riferimento, il punteggio è modulato¹⁵ fra 1 e 10.



L'indicatore è **applicato** quando il relativo punteggio è non superiore a 5.


Qualora il reddito operativo sia non positivo, l'indicatore è **applicato** ed assume punteggio pari ad 1.

ATTIVITÀ NON INERENTI

Gli indicatori di questa tipologia individuano situazioni in cui il contribuente svolge in prevalenza attività economiche non rientranti nell'ambito di applicazione dell'ISA di riferimento.

Di seguito sono riportati gli indicatori elementari di anomalia relativi alle attività non inerenti.

¹⁵ Punteggio = 10 - 9 × [(indicatore - soglia minima)/(soglia massima - soglia minima)]



TIPOLOGIA DELL'OFFERTA: ARTICOLI IN CARTA PER LA CASA (PIATTI, TOVAGLIOLI, ECC.) > 50% DEI RICAVI

Qualora il contribuente abbia indicato di derivare più del 50% dei ricavi dalla vendita di "Articoli in carta per la casa (piatti, tovaglioli, ecc.)", l'indicatore è **applicato** e il punteggio è pari a 1.

TIPOLOGIA DELL'OFFERTA: TESTI SCOLASTICI > 50% DEI RICAVI

Qualora il contribuente abbia indicato di derivare più del 50% dei ricavi dalla vendita di "Testi scolastici", l'indicatore è **applicato** e il punteggio è pari a 1.

TIPOLOGIA DELL'OFFERTA: GIOCHI DA TAVOLO > 50% DEI RICAVI

Qualora il contribuente abbia indicato di derivare più del 50% dei ricavi dalla vendita di "Giochi da tavolo", l'indicatore è **applicato** e il punteggio è pari a 1.

TIPOLOGIA DELL'OFFERTA: ALTRI GIOCHI E GIOCATTOLI > 50% DEI RICAVI

Qualora il contribuente abbia indicato di derivare più del 50% dei ricavi dalla vendita di "Altri giochi e giocattoli", l'indicatore è **applicato** e il punteggio è pari a 1.

TIPOLOGIA DELL'OFFERTA: LIBRI, MANUALI E GUIDE TURISTICHE > 50% DEI RICAVI

Qualora il contribuente abbia indicato di derivare più del 50% dei ricavi dalla vendita di "Libri, manuali e guide turistiche", l'indicatore è **applicato** e il punteggio è pari a 1.

TIPOLOGIA DELL'OFFERTA: PRODOTTI INFORMATICI (SOFTWARE E HARDWARE) > 50% DEI RICAVI

Qualora il contribuente abbia indicato di derivare più del 50% dei ricavi dalla vendita di "Prodotti informatici (software e hardware)", l'indicatore è **applicato** e il punteggio è pari a 1.

TIPOLOGIA DELL'OFFERTA: CALCOLATRICI, MACCHINARI PER UFFICIO, MACCHINE PER SCRIVERE E RELATIVI RICAMBI E ACCESSORI > 50% DEI RICAVI

Qualora il contribuente abbia indicato di derivare più del 50% dei ricavi dalla vendita di "Calcolatrici, macchinari per ufficio, macchine per scrivere e relativi ricambi e accessori", l'indicatore è **applicato** e il punteggio è pari a 1.

TIPOLOGIA DELL'OFFERTA: ARREDAMENTO PER UFFICIO > 50% DEI RICAVI

Qualora il contribuente abbia indicato di derivare più del 50% dei ricavi dalla vendita di "Arredamento per ufficio", l'indicatore è **applicato** e il punteggio è pari a 1.



TIPOLOGIA DELL'OFFERTA: ARTICOLI PER LA PULIZIA E PER L'IGIENE > 50% DEI RICAVI

Qualora il contribuente abbia indicato di derivare più del 50% dei ricavi dalla vendita di "Articoli per la pulizia e per l'igiene", l'indicatore è **applicato** e il punteggio è pari a 1.

TIPOLOGIA DELL'OFFERTA: ARTICOLI PER FESTE (DECORAZIONI, ADDOBBI NATALIZI, ETC.) > 50% DEI RICAVI


Qualora il contribuente abbia indicato di derivare più del 50% dei ricavi dalla vendita di "Articoli per feste (decorazioni, addobbi natalizi, etc.)", l'indicatore è **applicato** e il punteggio è pari a 1.

TIPOLOGIA DELL'OFFERTA: CD MUSICALI E/O DVD > 50% DEI RICAVI

Qualora il contribuente abbia indicato di derivare più del 50% dei ricavi dalla vendita di "CD musicali e/o DVD", l'indicatore è **applicato** e il punteggio è pari a 1.

TIPOLOGIA DELL'OFFERTA: FORNITURA DI SERVIZI > 50% DEI RICAVI

Qualora il contribuente abbia indicato di derivare più del 50% dei ricavi dalla "Fornitura di servizi", l'indicatore è **applicato** e il punteggio è pari a 1.



SUB ALLEGATI

SUB ALLEGATO 52.A - ASSEGNAZIONE AI MOB

In fase di applicazione, per l'assegnazione dei contribuenti ai MoB viene utilizzata una combinazione di due tecniche statistiche di tipo multivariato (analisi fattoriali e modelli di mistura finita) che utilizza le seguenti variabili:

Analisi fattoriale	Nome variabile	Descrizione variabile
Funzione informativa	MERCE_UFFICIO_P	Tipologia dell'offerta: Forniture per ufficio
	MERCE_TUTTILIBRI_P	Tipologia dell'offerta: Testi scolastici, libri, manuali e guide turistiche
Canale integrato / coordinato verticale	QCD_CST_GRUPACQ_EURO	Costi e spese addebitati da gruppi di acquisto, unioni volontarie, consorzi, cooperative, franchisor, affiliante per voci diverse dall'acquisto delle merci
	MODORG_FRANC_AFF_SN	Modalità organizzativa: In franchising/affiliato

Sulla base di tali variabili, il contribuente viene assegnato ad uno o più MoB attraverso l'attribuzione di una probabilità di appartenenza, come descritto nell'**Allegato 71**.

Le matrici ed i vettori per il calcolo delle probabilità di appartenenza ai MoB sono riportati nell'**Allegato 73**.



SUB ALLEGATO 52.B – FUNZIONE “RICAVI PER ADDETTO”

Di seguito viene riportato l'elenco delle variabili e dei coefficienti della funzione di regressione “Ricavi per addetto”, con la spiegazione dei coefficienti.

	VARIABILI	COEFFICIENTE	INTERPRETAZIONE DEL COEFFICIENTE STIMATO
INPUT PRODUTTIVI	Valore dei beni strumentali mobili in proprietà e in leasing	(*) 0,0373546679565	Un aumento dell'1% della variabile determina un aumento dello 0,03% del Ricavo stimato
	Ammortamenti per beni mobili strumentali	(*) 0,014050277258452	Un aumento dell'1% della variabile determina un aumento dello 0,01% del Ricavo stimato
	Canoni relativi a beni mobili acquisiti in dipendenza di contratti di locazione finanziaria	(*) 0,018072856145455	Un aumento dell'1% della variabile determina un aumento dello 0,02% del Ricavo stimato
	Spese per lavoro dipendente al netto dei compensi corrisposti ai soci per l'attività di amministratore	(*) 0,058337063226597	Un aumento dell'1% della variabile determina un aumento dello 0,06% del Ricavo stimato
VARIABILI STRUTTURALI	Spese per prestazioni rese da professionisti esterni	(*) 0,01221087648468	Un aumento dell'1% della variabile determina un aumento dello 0,01% del Ricavo stimato
	Costo del venduto e per la produzione di servizi	(*) 0,716125711375323	Un aumento dell'1% della variabile determina un aumento dello 0,72% del Ricavo stimato
	Totale spese per servizi	(*) 0,118202801281147	Un aumento dell'1% della variabile determina un aumento dello 0,12% del Ricavo stimato
	Coefficiente di servizio commerciale	0,072103929184493	Un aumento dell'1% della variabile determina un aumento dello 0,07% del Ricavo stimato
MODELLI DI BUSINESS (Mob)	Totale locali per la vendita e l'esposizione interna della merce	(**) 0,038063654265021	Un aumento dell'1% della variabile determina un aumento dello 0,04% del Ricavo stimato
	Tipologia dell'offerta: Fornitura di servizi / 100	0,129763697644164	Un aumento dell'1% della variabile determina un aumento dello 0,13% del Ricavo stimato
	Probabilità di appartenenza al Mob 1 - Cartolerie generalmente organizzate in franchising/affiliate	0,026333804689373	L'appartenenza al Mob determina un aumento del 2,63% del Ricavo stimato
	Probabilità di appartenenza al Mob 3 - Cartolerie che presentano un assortimento generalmente diversificato	0,013606603498235	L'appartenenza al Mob determina una diminuzione del 1,36% del Ricavo stimato
VARIABILI TERRITORIALI	Territorialità del livello delle quotazioni immobiliari definita su dati dell'Osservatorio sul Mercato Immobiliare (OMI), a livello comunale	0,147593018992667	La localizzazione nei comuni a più alto livello delle quotazioni immobiliari determina un aumento del 14,76% del Ricavo stimato
	Territorialità del livello del reddito medio imponibile ai fini dell'addizionale IRPEF, a livello comunale	0,174227882601644	La localizzazione nei comuni a più alto livello del reddito medio imponibile determina un aumento del 17,42% del Ricavo stimato
MISURE DI CICLO DI SETTORE	Andamento dell'ammontare dei ricavi del settore, distinto per Territorialità del commercio a livello comunale	0,076394191881413	Una diminuzione dell'1% della variabile di ciclo economico 'Andamento dell'ammontare dei ricavi del settore, distinto per Territorialità del commercio a livello comunale' determina una flessione dello 0,07% del Ricavo stimato
ECONOMIE DI SCALA E/O SOSTITUZIONE	Tasso di occupazione a livello regionale	0,000682511214921	Una diminuzione di un punto del 'Tasso di occupazione a livello regionale' determina una flessione dello 0,07% del Ricavo stimato
	(Costo del venduto e per la produzione di servizi) x (Spese per lavoro dipendente al netto dei compensi corrisposti ai soci per l'attività di amministratore)	(****) -0,000415860350378	Un aumento dell'1% della variabile determina una diminuzione dello 0,0004% del Ricavo stimato
INTERCETTA	(Costo del venduto e per la produzione di servizi) x (Valore dei beni strumentali mobili in proprietà e in leasing)	(****) -0,000708313731175	Un aumento dell'1% della variabile determina una diminuzione dello 0,0007% del Ricavo stimato
Coefficiente di rivalutazione	Valore dell'intercetta del modello di stima	0,919322626196697	
	Coefficiente di rivalutazione	1,005179497417536	
	Vedasi Allegato 72		

(*) Le variabili contabili (XO) sono utilizzate in stima come LN[1+XC/(N°addetti×1.000)]

(**) Le variabili numeriche (XN) sono utilizzate in stima come LN[1+XN/(N° addetti)]

(***) La variabile relativa al numero degli addetti è utilizzata in stima come LN(1+N° addetti)

(****) Ciascuna variabile (XS) del prodotto è utilizzata in stima come LN(1+XS)

Le misure di ciclo settoriale relative al periodo d'imposta di applicazione saranno pubblicate con apposito Decreto ai sensi dell'art. 9-bis comma 2 del DL 50 del 24 aprile 2017 convertito nella Legge n. 96 del 21 giugno 2017.



SUB ALLEGATO 52.C - FUNZIONE "VALORE AGGIUNTO PER ADDETTO"

Di seguito viene riportato l'elenco delle variabili e dei coefficienti della funzione di regressione "Valore aggiunto per addetto", con la spiegazione dei coefficienti.

VARIABILI	COEFFICIENTE	INTERPRETAZIONE DEL COEFFICIENTE STIMATO
Valore dei beni strumentali mobili in proprietà e in leasing	(*) 0,132875262189881	Un aumento dell'1% della variabile determina un aumento dello 0,133% del VA stimato
Ammortamenti per beni mobili strumentali	(*) 0,067842995258427	Un aumento dell'1% della variabile determina un aumento dello 0,077% del VA stimato
Canoni relativi a beni immobili	(*) -0,090073617782293	Un aumento dell'1% della variabile determina una diminuzione dello 0,09% del VA stimato
Spese per lavoro dipendente al netto dei compensi corrisposti ai soci per l'attività di amministratore	(*) 0,257169580529286	Un aumento dell'1% della variabile determina un aumento dello 0,26% del VA stimato
Quota dei Collaboratori familiari e dei Soci, escluso il primo, e/o associati	(*) 0,294895507556016	Un aumento dell'1% della variabile determina un aumento dello 0,29% del VA stimato
Spese per prestazioni rese da professionisti esterni	(*) 0,028812829502151	Un aumento dell'1% della variabile determina un aumento dello 0,03% del VA stimato
Costo del venduto e per la produzione di servizi	(*) 0,364103260234624	Un aumento dell'1% della variabile determina un aumento dello 0,36% del VA stimato
Totale spese per servizi	(*) 0,054631200870976	Un aumento dell'1% della variabile determina un aumento dello 0,05% del VA stimato
Coefficiente di servizio commerciale	(*) 0,163808178001858	Un aumento dell'1% della variabile determina un aumento dello 0,16% del VA stimato
Totale locali per la vendita e l'esposizione interna della merce	(**) 0,087716533009458	Un aumento dell'1% della variabile determina un aumento dello 0,09% del VA stimato
Tipologia dell'offerta: Fornitura di servizi / 100	(**) 0,302221843341566	Un aumento dell'1% della variabile determina un aumento dello 0,30% del VA stimato
Primo anno (vale 1 per il primo periodo d'imposta successivo all'inizio attività)	-0,070046835126138	La condizione di 'Primo anno (vale 1 per il primo periodo d'imposta successivo all'inizio attività)' determina una diminuzione del 7,00% del VA stimato
Probabilità di appartenenza al MoB 1 - Cartolerie generalmente organizzate in franchising/affiliate	0,067597834023468	L'appartenenza al MoB determina un aumento del 6,76% del VA stimato
Probabilità di appartenenza al MoB 2 - Cartolerie con assortimento focalizzato su testi scolastici, libri, manuali e guide turistiche	-0,0555593014850896	L'appartenenza al MoB determina una diminuzione del 5,56% del VA stimato
Territorialità del livello del reddito medio imponibile ai fini dell'addizionale IRPEF, a livello comunale	0,414298727916365	La localizzazione nei comuni a più alto livello del reddito medio imponibile determina un aumento del 41,43% del VA stimato
Andamento dell'ammontare dei ricavi del settore, distinto per Territorialità del commercio a livello comunale	0,207143748342003	Una diminuzione dell'1% della variabile di ciclo economico 'Andamento dell'ammontare dei ricavi del settore, distinto per Territorialità del commercio a livello comunale' determina una flessione dello 0,21% del VA stimato
Tasso di occupazione a livello regionale	0,002492925967308	Una diminuzione di un punto del 'Tasso di occupazione a livello regionale' determina una flessione del 0,25% del VA stimato
(Costo del venduto e per la produzione di servizi) x (Spese per lavoro dipendente al netto dei compensi corrisposti ai soci per l'attività di amministratore)	(****) -0,001515918586712	Un aumento dell'1% della variabile determina una diminuzione dello 0,002% del VA stimato.
(Costo del venduto e per la produzione di servizi) x (Valore dei beni strumentali mobili in proprietà e in leasing)	(****) -0,002912171829157	Un aumento dell'1% della variabile determina una diminuzione dello 0,003% del VA stimato
Valore dell'intercetta del modello di stima	0,237126080093211	
Coefficiente di rivalutazione	1,072653069893524	
Coefficiente individuale	Vedasi Allegato 72	

(*) Le variabili contabili (XC) sono utilizzate in stima come $LN[1 + XC / (N^{\circ} \text{addetti} \times 1.000)]$

(**) Le variabili numeriche (XN) sono utilizzate in stima come $LN[1 + XN / (N^{\circ} \text{addetti})]$

(***) La variabile relativa al numero degli addetti è utilizzata in stima come $LN(1 + N^{\circ} \text{addetti})$

(****) Ciascuna variabile (XS) del prodotto è utilizzata in stima come $LN(1 + XS)$

Le misure di ciclo settoriale relative al periodo d'imposta di applicazione saranno pubblicate con apposito Decreto ai sensi dell'art. 9-bis comma 2 del DL 50 del 24 aprile 2017 convertito nella Legge n. 96 del 21 giugno 2017.

SUB ALLEGATO 52.D – FORMULE DELLE VARIABILI E DEGLI INDICATORI

Di seguito sono riportate le formule delle variabili e degli indicatori economico-contabili utilizzati nell'ISA AM20U:

Addetti¹⁶ (ditte individuali) = Titolare + numero dipendenti + numero collaboratori coordinati e continuativi che prestano attività prevalentemente nell'impresa + numero collaboratori dell'impresa familiare e coniuge dell'azienda coniugale + numero familiari diversi che prestano attività nell'impresa + numero associati in partecipazione

Addetti (società) = Numero dipendenti + numero collaboratori coordinati e continuativi che prestano attività prevalentemente nell'impresa + numero familiari diversi che prestano attività nell'impresa + numero associati in partecipazione + numero soci amministratori + numero soci non amministratori + numero amministratori non soci

Aggi derivanti dalla vendita di generi soggetti ad aggio o ricavo fisso = Ricavi derivanti dalla vendita di generi soggetti ad aggio o ricavo fisso - (Esistenze iniziali relative a prodotti soggetti ad aggio o ricavo fisso - Rimanenze finali relative a prodotti soggetti ad aggio o ricavo fisso + Costi per l'acquisto di prodotti soggetti ad aggio o ricavo fisso - Beni soggetti ad aggio o ricavo fisso distrutti o sottratti)¹⁷

Altri costi = Spese per acquisti di servizi - Compensi corrisposti ai soci per l'attività di amministratore (società ed enti soggetti all'IRES) + Altri costi per servizi + Canoni per beni mobili acquisiti in dipendenza di contratti di locazione non finanziaria e di noleggio + Spese per lavoro dipendente e per altre prestazioni diverse da lavoro dipendente afferenti l'attività dell'impresa - Compensi corrisposti ai soci per l'attività di amministratore (società di persone) + Abbonamenti a riviste e giornali, acquisto di libri, spese per cancelleria, per omaggio a clienti ed articoli promozionali

Ammortamenti per beni mobili strumentali, al netto dei beni di costo unitario non superiore a 516,46 euro = Ammortamenti per beni mobili strumentali - Spese per l'acquisto di beni strumentali mobili di costo unitario non superiore a 516,46 euro

Andamento dell'ammontare dei ricavi del settore, distinto per Territorialità del commercio a livello comunale

Tale indicatore è differenziato per gruppo della Territorialità del commercio¹⁸ a livello comunale

La variabile è la media, per tutte le unità locali compilate, dei singoli indicatori territoriali

Un'unità locale è compilata se il comune dell'unità locale è compilato

Coefficiente di servizio commerciale = (Numero addetti)/(Totale locali per la vendita e l'esposizione interna della merce)

Costi produttivi = Costo del venduto e per la produzione di servizi + Spese per acquisti di servizi - Compensi corrisposti ai soci per l'attività di amministratore (società ed enti soggetti all'IRES) + Altri costi per servizi + Canoni per beni mobili acquisiti in dipendenza di contratti di locazione non finanziaria e di noleggio + Spese per lavoro dipendente e per altre prestazioni diverse da lavoro dipendente afferenti l'attività dell'impresa - Compensi corrisposti ai soci per l'attività di amministratore (società di persone) + Abbonamenti a riviste e giornali, acquisto di libri, spese per cancelleria, per omaggio a clienti ed articoli promozionali

Costi residuali di gestione = Oneri diversi di gestione ed altre componenti negative - abbonamenti a riviste e giornali, acquisto di libri, spese per cancelleria, per omaggio a clienti ed articoli promozionali - perdite su crediti - "utili spettanti agli associati in partecipazione con apporti di solo lavoro" - maggiorazioni fiscali - componenti negativi derivanti da trasferimenti di azienda o di rami di azienda - minusvalenze derivanti da operazioni di riconversione produttiva, ristrutturazione o ridimensionamento produttivo, espropri o nazionalizzazioni di beni, alienazione di beni non strumentali all'attività produttiva

Costi totali = Costi produttivi + Costo del venduto (relativo a prodotti soggetti ad aggio o ricavo fisso) + Oneri diversi di gestione ed altre componenti negative - abbonamenti a riviste e giornali, acquisto di libri, spese per cancelleria, per omaggio a clienti ed articoli promozionali - perdite su crediti - "utili spettanti agli associati in partecipazione con apporti di solo lavoro" - maggiorazioni fiscali - componenti negativi derivanti da trasferimenti di azienda o di rami di azienda - minusvalenze derivanti da operazioni di riconversione produttiva, ristrutturazione o ridimensionamento produttivo, espropri o nazionalizzazioni di beni, alienazione di beni non strumentali all'attività produttiva

¹⁶ Il titolare è pari a uno. Il numero collaboratori dell'impresa familiare e coniuge dell'azienda coniugale, il numero familiari diversi che prestano attività nell'impresa, il numero associati in partecipazione, il numero soci amministratori e il numero soci non amministratori sono pari alla relativa percentuale di lavoro prestato diviso 100. Il numero collaboratori coordinati e continuativi che prestano attività prevalentemente nell'impresa, il numero amministratori non soci e il titolare sono rideterminati in base alla durata dell'attività pari al numero di mesi di attività nel corso del periodo di imposta diviso 12.

Il numero addetti non può essere inferiore a ("Numero di mesi di attività nel corso del periodo di imposta" diviso 12).

¹⁷ Se è minore di zero, la variabile viene posta uguale a zero.

¹⁸ I criteri e le conclusioni dello studio sono riportati nell'apposito Decreto Ministeriale.



Costo del venduto e per la produzione di servizi¹⁹ = [Esistenze iniziali relative a merci, prodotti finiti, materie prime e sussidiarie, semilavorati e ai servizi non di durata ultrannuale (escluse quelle relative a prodotti soggetti ad aggio o ricavo fisso) + Costi per l'acquisto di materie prime, sussidiarie, semilavorati e merci (esclusi quelli relativi a prodotti soggetti ad aggio o ricavo fisso) e per la produzione di servizi - Beni distrutti o sottratti relativi a materie prime, sussidiarie, semilavorati, merci e prodotti finiti (esclusi quelli soggetti ad aggio o ricavo fisso)] + (Esistenze iniziali relative ad opere, forniture e servizi di durata ultrannuale di cui all'art. 93, comma 5, del TUIR - Beni distrutti o sottratti relativi ad opere, forniture e servizi di durata ultrannuale di cui all'art. 93, comma 5, del TUIR) - Rimanenze finali

Costo del venduto (relativo a prodotti soggetti ad aggio o ricavo fisso) = (Esistenze iniziali relative a prodotti soggetti ad aggio o ricavo fisso - Rimanenze finali relative a prodotti soggetti ad aggio o ricavo fisso + Costi per l'acquisto di prodotti soggetti ad aggio o ricavo fisso - Beni soggetti ad aggio o ricavo fisso distrutti o sottratti)

Decumulo delle scorte²⁰ = {(Esistenze iniziali - Rimanenze finali)/[Costi per l'acquisto di materie prime, sussidiarie, semilavorati e merci (esclusi quelli relativi a prodotti soggetti ad aggio o ricavo fisso) e per la produzione di servizi relativi al periodo di imposta (t-1) + Costi per l'acquisto di materie prime, sussidiarie, semilavorati e merci (esclusi quelli relativi a prodotti soggetti ad aggio o ricavo fisso) e per la produzione di servizi relativi al periodo di imposta (t-2)]/2}

Dipendenti a tempo parziale e apprendisti = Dipendenti a tempo parziale, assunti con contratto di lavoro intermittente, di lavoro ripartito, con contratto di inserimento, a termine, lavoratori a domicilio, personale con contratto di somministrazione di lavoro + Apprendisti

Durata delle scorte²¹ = {[(Esistenze iniziali + Rimanenze finali)/2]x365}/(Costo del venduto e per la produzione di servizi)

Esistenze iniziali = Esistenze iniziali relative a merci, prodotti finiti, materie prime e sussidiarie, semilavorati e ai servizi non di durata ultrannuale (escluse quelle relative a prodotti soggetti ad aggio o ricavo fisso) + Esistenze iniziali relative ad opere, forniture e servizi di durata ultrannuale di cui all'art. 93, comma 5, del TUIR

Giornate retribuite dichiarate ai fini UNIEMENS-INPS = Numero giorni retribuiti nella qualifica. Il calcolo viene dapprima effettuato per ogni dipendente dell'azienda utilizzando un limite massimo di 312 giornate retribuite. Successivamente si calcola il numero complessivo di giornate retribuite per ciascuna azienda sommando le giornate retribuite di tutti i relativi dipendenti. Il calcolo viene effettuato escludendo i lavoratori con codice qualifica 'Z' ("lavoratori esclusi da contribuzione INPS previdenziale ed assistenziale, OTD o OTI dipendente di azienda agricola in genere ovvero OTD dipendente da cooperativa Legge 240/84") e i lavoratori con codice qualifica '4' o '5' afferenti agli apprendisti

Giornate retribuite dichiarate nel modello CU = (Numero di giorni per i quali spettano le detrazioni di lavoro dipendente)x312/365. Il calcolo viene dapprima effettuato per ogni dipendente del sostituto d'imposta imponendo un limite massimo di 312 giornate retribuite. Successivamente si calcola il numero complessivo di giornate retribuite per ciascun sostituto di imposta sommando le giornate retribuite di tutti i relativi dipendenti. Il calcolo viene effettuato solo per i sostituti d'imposta che non hanno compilato la Sezione 3 "INPS Gestione separata parasubordinati" del modello CU ovvero quelli che non hanno dichiarato collaboratori coordinati e continuativi

Margine operativo lordo = Valore aggiunto - (Spese per lavoro dipendente e per altre prestazioni diverse da lavoro dipendente afferenti l'attività dell'impresa - Compensi corrisposti ai soci per l'attività di amministratore (società di persone))

Numero dipendenti = (Numero delle giornate retribuite - Numero delle giornate di sospensione, C.I.G. e simili del personale dipendente) diviso 312

Oneri finanziari netti = Interessi e altri oneri finanziari - Risultato della gestione finanziaria

Quota dei Collaboratori familiari e dei Soci, escluso il primo, e/o associati = [Numero collaboratori dell'impresa familiare e coniuge dell'azienda coniugale + Numero familiari diversi che prestano attività nell'impresa + Numero associati in partecipazione + (Numero soci amministratori escluso il primo socio + Numero soci non amministratori)²²]/(Numero addetti)


Reddito = Risultato ordinario + Altri proventi considerati ricavi di cui alla lettera f) dell'art. 85, comma 1, del TUIR + Altri proventi e componenti positivi - Oneri diversi di gestione ed altre componenti negative di cui componenti negativi derivanti da trasferimenti di azienda o di rami di azienda - Oneri diversi di gestione ed altre componenti negative di cui minusvalenze derivanti da operazioni di riconversione produttiva, ristrutturazione o ridimensionamento produttivo, espropri o nazionalizzazioni di beni, alienazione di beni non strumentali all'attività produttiva

¹⁹Ad esclusione dell'utilizzo nell'ambito dell'indicatore elementare di anomalia "Costo del venduto e per la produzione di servizi negativo o nullo", se la variabile è minore di zero, viene posta uguale a zero.

²⁰Quando il denominatore dell'indicatore "Decumulo delle scorte" è nullo, l'indicatore **non è applicato**.

²¹Quando la variabile "Costo del venduto e per la produzione di servizi" è non positiva, l'indicatore di "Durata delle scorte" **non è applicato**.

²²Il primo socio è rideterminato in base alla durata dell'attività pari al numero di mesi di attività nel corso del periodo d'imposta diviso 12. La somma del numero soci non può essere inferiore a ("Numero di mesi di attività nel corso del periodo d'imposta" diviso 12).



Reddito operativo = Margine operativo lordo - Ammortamenti - Accantonamenti

Ricavi = Ricavi di cui ai commi 1 (lett. a) e b)) e 2 dell'art. 85 del TUIR (esclusi aggi o ricavi fissi) + (Altri proventi considerati ricavi - Altri proventi considerati ricavi di cui alla lettera f) dell'art. 85, comma 1, del TUIR) + (Rimanenze finali relative ad opere, forniture e servizi di durata ultrannuale - Rimanenze finali relative ad opere, forniture e servizi di durata ultrannuale di cui all'art. 93, comma 5, del TUIR) - (Esistenze iniziali relative ad opere, forniture e servizi di durata ultrannuale - Esistenze iniziali relative ad opere, forniture e servizi di durata ultrannuale di cui all'art. 93, comma 5, del TUIR) + Ulteriori componenti positivi per migliorare il profilo di affidabilità

Rimanenze finali = Rimanenze finali relative a merci, prodotti finiti, materie prime e sussidiarie, semilavorati e ai servizi non di durata ultrannuale (escluse quelle relative a prodotti soggetti ad aggio o ricavo fisso) + Rimanenze finali relative ad opere, forniture e servizi di durata ultrannuale di cui all'art. 93, comma 5, del TUIR

Risultato ordinario = Reddito operativo + Risultato della gestione finanziaria - Interessi e altri oneri finanziari + Incrementi di immobilizzazioni per lavori interni

Tasso di occupazione a livello regionale

La variabile è la media, per tutte le unità locali compilate, dei singoli indicatori regionali.
Una unità locale è compilata se il comune dell'unità locale è compilato

Territorialità del livello delle quotazioni immobiliari definita su dati dell'Osservatorio sul Mercato Immobiliare (OMI) riferiti all'anno 2016²³

La territorialità del livello delle quotazioni immobiliari differenzia il territorio nazionale sulla base dei valori di mercato degli immobili per comune.

La variabile è la media, per tutte le unità locali compilate, dei singoli indicatori territoriali.
Una unità locale è compilata se il comune dell'unità locale è compilato

Territorialità del livello del reddito medio imponibile ai fini dell'addizionale Irpef definita su dati del Dipartimento delle Finanze riferiti ai periodi d'imposta 2014 e 2015²⁴

La territorialità del livello del reddito differenzia il territorio nazionale sulla base del livello del reddito per comune.

La variabile è la media, per tutte le unità locali compilate, dei singoli indicatori territoriali.
Una unità locale è compilata se il comune dell'unità locale è compilato

Tipologia dell'offerta: Forniture per ufficio = Tipologia dell'offerta: Articoli per l'archivio, bollettari, modulistica + Tipologia dell'offerta: Prodotti informatici (software e hardware) + Tipologia dell'offerta: Calcolatrici, macchinari per ufficio, macchine per scrivere e relativi ricambi e accessori

Tipologia dell'offerta: Testi scolastici, libri, manuali e guide turistiche = Tipologia dell'offerta: Testi scolastici + Tipologia dell'offerta: Libri, manuali e guide turistiche

Totale locali per la vendita e l'esposizione interna della merce²⁵ = Somma dei metri quadri dei locali per la vendita e l'esposizione interna della merce per tutte le unità locali

Totale spese per servizi = Spese per acquisti di servizi - Compensi corrisposti ai soci per l'attività di amministratore (società ed enti soggetti all'IRES) + Altri costi per servizi + Canoni per beni mobili acquisiti in dipendenza di contratti di locazione non finanziaria e di noleggio + Abbonamenti a riviste e giornali, acquisto di libri, spese per cancelleria, per omaggio a clienti ed articoli promozionali

Valore aggiunto = Ricavi + Aggi derivanti dalla vendita di generi soggetti ad aggio o ricavo fisso - [(Costo del venduto e per la produzione di servizi) + (Spese per acquisti di servizi - Compensi corrisposti ai soci per l'attività di amministratore (società ed enti soggetti all'IRES)) + Altri costi per servizi + Costo per il godimento di beni di terzi (canoni di locazione finanziaria e non finanziaria, di noleggio, ecc.) + (Oneri diversi di gestione ed altre componenti negative - "Utili spettanti agli associati in partecipazione con apporti di solo lavoro" - maggiorazioni fiscali - componenti negativi derivanti da trasferimenti di azienda o di rami di azienda - minusvalenze derivanti da operazioni di riconversione produttiva, ristrutturazione o ridimensionamento produttivo, espropri o nazionalizzazioni di beni, alienazione di beni non strumentali all'attività produttiva)]

Valore dei beni strumentali mobili in proprietà e in leasing²⁶ = Valore dei beni strumentali - Valore relativo a beni acquisiti in dipendenza di contratti di locazione non finanziaria

Valore dei beni strumentali mobili in proprietà, al netto dei beni di costo unitario non superiore a 516,46 euro = Valore dei beni strumentali - Valore relativo a beni acquisiti in dipendenza di contratti di locazione non finanziaria - Valore relativo a beni acquisiti in dipendenza di contratti di locazione finanziaria - Spese per l'acquisto di beni strumentali mobili di costo unitario non superiore a 516,46 euro.

²³ I criteri e le conclusioni dello studio sono riportati nell'apposito Decreto Ministeriale.

²⁴ I criteri e le conclusioni dello studio sono riportati nell'apposito Decreto Ministeriale.

²⁵ La variabile è rideterminata in base alla durata dell'attività pari al numero di mesi di attività nel corso del periodo di imposta diviso 12.

²⁶ La variabile è rideterminata in base alla durata dell'attività pari al numero di mesi di attività nel corso del periodo di imposta diviso 12.



SUB ALLEGATO 52.E – NEUTRALIZZAZIONE DEGLI AGGI O RICAVI FISSI

Le variabili utilizzate nelle stime econometriche dei Ricavi per addetto e del Valore Aggiunto per addetto, presenti nei quadri del personale e degli elementi contabili, annotate nel modello in maniera indistinta, vengono neutralizzate per tener conto della componente relativa all'attività di vendita di generi soggetti ad aggio o ricavo fisso.

La neutralizzazione viene applicata alle seguenti variabili:

- Personale addetto all'attività²⁷, annotato nel modello in maniera indistinta:
 - Numero giornate retribuite "Dipendenti a tempo pieno";
 - Numero giornate retribuite "Dipendenti a tempo parziale, assunti con contratto di lavoro intermittente, di lavoro ripartito, con contratto di inserimento, a termine, lavoratori a domicilio, personale con contratto di somministrazione di lavoro";
 - Numero giornate retribuite "Apprendisti";
 - Numero "Collaboratori coordinati e continuativi che prestano attività prevalentemente nell'impresa";
 - Percentuale di lavoro prestato da "Collaboratori dell'impresa familiare e coniuge dell'azienda coniugale";
 - Percentuale di lavoro prestato da "Familiari diversi da quelli di cui al rigo precedente che prestano attività nell'impresa";
 - Percentuale di lavoro prestato da "Associati in partecipazione";
 - Percentuale di lavoro prestato da "Soci amministratori";
 - Percentuale di lavoro prestato da "Soci non amministratori";
 - Numero "Amministratori non soci";
 - Numero "Giornate di sospensione, C.I.G. e simili del personale dipendente".
- Elementi contabili, annotati nel modello in maniera indistinta:
 - Spese per acquisti di servizi;
 - Compensi corrisposti ai soci per l'attività di amministratore (società ed enti soggetti all'Ires);
 - Altri costi per servizi;
 - Costo per il godimento di beni di terzi (canoni di locazione finanziaria e non finanziaria, di noleggio, ecc.);
 - Canoni relativi a beni immobili;
 - Canoni per beni mobili acquisiti in dipendenza di contratti di locazione non finanziaria e di noleggio;
 - Canoni per beni mobili acquisiti in dipendenza di contratti di locazione finanziaria (ad esclusione dei canoni di leasing fiscalmente deducibili oltre il periodo di durata del contratto);
 - Canoni di leasing fiscalmente deducibili oltre il periodo di durata del contratto;
 - Spese per lavoro dipendente e per altre prestazioni diverse da lavoro dipendente afferenti l'attività dell'impresa;
 - Spese per prestazioni rese da professionisti esterni;
 - Compensi corrisposti ai soci per l'attività di amministratore (società di persone);
 - Ammortamenti per beni mobili strumentali;
 - Oneri diversi di gestione ed altre componenti negative;
 - Abbonamenti a riviste e giornali, acquisto di libri, spese per cancelleria, per omaggio a clienti ed articoli promozionali;
 - Utili spettanti agli associati in partecipazione con apporti di solo lavoro;
 - Valore dei beni strumentali;
 - Valore dei beni strumentali, di cui valore relativo a beni acquisiti in dipendenza di contratti di locazione non finanziaria.

Il Ricavo per addetto e il Valore Aggiunto per addetto sono calcolati sulla base delle variabili neutralizzate.

²⁷ Nel caso di variabili aggregate viene scorporato l'aggregato e non la singola variabile.



La neutralizzazione viene effettuata, per ogni singolo soggetto, in base al **coefficiente di scorporo**, calcolato come il minor valore tra

$$\frac{\text{Aggi derivanti dalla vendita di generi soggetti ad aggio o ricavo fisso}}{\text{Margine lordo complessivo aziendale calcolato}}$$

e

$$\frac{\text{Aggi derivanti dalla vendita di generi soggetti ad aggio o ricavo fisso}}{\text{Altri costi}^{28}}$$

dove il **Margine lordo complessivo aziendale calcolato** è pari a: Aggi derivanti dalla vendita di generi soggetti ad aggio o ricavo fisso + (Costo del venduto e per la produzione di servizi) × **Indice di margine medio**.

Per l'ISA in oggetto l'**Indice di margine medio** è stato individuato sulla platea dei contribuenti utilizzati nell'analisi, distintamente per MoB, come rapporto tra l'ammontare complessivo del Margine lordo (Ricavi - Costo del venduto e per la produzione di servizi) e l'ammontare complessivo del Costo del venduto e per la produzione di servizi.

In applicazione, per ogni singolo soggetto, il valore dell'**Indice di margine medio**, da utilizzare per il calcolo del coefficiente di scorporo, è ottenuto ponderando i valori di riferimento individuati per MoB con le relative probabilità di appartenenza, come di seguito riportato.

MoB	Indice di margine medio
1	0,6220
2	0,4714
3	0,5914
4	0,5255

La neutralizzazione non viene effettuata nei seguenti casi:

- Costo del venduto e per la produzione di servizi inferiore o uguale a zero;
- Ricavi derivanti dalla vendita di generi soggetti ad aggio o ricavo fisso inferiori o uguali al Costo del venduto relativo alla vendita di generi soggetti ad aggio o ricavo fisso.

²⁸ Se **Altri costi** è uguale a zero allora tale rapporto è posto pari a 1.




ALLEGATO 53

NOTA TECNICA E METODOLOGICA

INDICE SINTETICO DI AFFIDABILITÀ FISCALE

AM22C

COMMERCIO ALL'INGROSSO DI MOBILI DI
QUALSIASI MATERIALE



APPLICAZIONE DELL'ISA

L'indice sintetico di affidabilità fiscale (ISA) esprime un giudizio di sintesi sull'affidabilità dei comportamenti fiscali del soggetto.

L'ISA è calcolato come media aritmetica di un insieme d'indicatori elementari e rappresenta il posizionamento del contribuente rispetto a tali indicatori attribuendo al soggetto un valore di sintesi, in scala da 1 a 10, dei singoli indicatori elementari: più basso sarà il valore dell'indice, minore sarà l'affidabilità fiscale del soggetto, più alto sarà il valore, più alta sarà l'attendibilità fiscale del soggetto.

I contribuenti interessati possono indicare ulteriori componenti positivi non risultanti dalle scritture contabili, che concorrono al calcolo degli indicatori elementari, per migliorare il proprio profilo di affidabilità fiscale.

L'attività economica oggetto dell'indice sintetico di affidabilità fiscale AM22C è quella relativa al seguente codice ATECO 2007:

- 46.47.10 - Commercio all'ingrosso di mobili di qualsiasi materiale

I criteri generali seguiti per la costruzione dell'indice sintetico di affidabilità fiscale AM22C sono riportati nell'**Allegato 71**.

Di seguito sono rappresentate le modalità di calcolo dell'indice sintetico di affidabilità fiscale AM22C per l'applicazione al singolo contribuente dal periodo di imposta 2018.



MODELLI DI BUSINESS

Ai fini della definizione degli indicatori elementari, i contribuenti interessati all'applicazione dell'ISA AM22C sono classificati in gruppi omogenei che presentano al loro interno caratteristiche il più possibile simili in termini di modalità di operare sul mercato in base al "Modello di Business" (MoB) adottato.

I modelli di business rappresentano la struttura della catena del valore alla base del processo di produzione del bene o del servizio e sono espressione delle differenze fondamentali che derivano dalle diverse combinazioni delle funzioni operative di impresa (produzione, logistica, commerciale).

Per l'ISA AM22C i MoB individuati sono i seguenti (la numerosità indicata è riferita alla base dati di costruzione, p.i. 2015):

- **MoB 1 - Imprese all'ingrosso che effettuano prevalentemente la vendita sul territorio senza ricorrere ad una rete commerciale** (Numerosità: 1.012). L'assortimento comprende principalmente mobili ed articoli di arredamento per la casa e, talvolta, sono presenti anche mobili ed attrezzature (inclusi articoli tessili) per comunità (scuole, palestre, biblioteche, ecc.) ed alberghi;
- **Mob 2 - Imprese all'ingrosso che effettuano prevalentemente la vendita sul territorio utilizzando, in genere, anche una rete commerciale di agenti e/o rappresentanti e/o la propria forza vendita** (Numerosità: 348). Le imprese appartenenti a questo modello di business in genere presentano un'articolazione della struttura di vendita sul territorio composta da agenti e/o rappresentanti (non dipendenti) e/o altri addetti all'attività di vendita sul territorio (dipendenti). Oltre la vendita sul territorio, tali imprese talvolta effettuano anche la vendita al banco e/o a libero servizio. L'assortimento comprende principalmente mobili ed articoli di arredamento per la casa e, talvolta, sono presenti anche mobili ed attrezzature (inclusi articoli tessili) per comunità (scuole, palestre, biblioteche, ecc.) ed alberghi;
- **Mob 3 - Imprese all'ingrosso che effettuano prevalentemente la vendita al banco e/o a libero servizio** (Numerosità: 114). L'assortimento comprende principalmente mobili ed articoli di arredamento per la casa.

Per la descrizione degli elementi che permettono l'assegnazione del contribuente ai MoB si rimanda al **Sub Allegato 53.A**.



INDICATORI ELEMENTARI

Gli indicatori elementari utilizzati ai fini del calcolo dell'indice sintetico di affidabilità fiscale per l'ISA AM22C sono differenziati **in due gruppi**:

1. **Indicatori elementari di affidabilità.** Tali indicatori individuano l'attendibilità di relazioni e rapporti tra grandezze di natura contabile e strutturale, tipici del settore e/o del modello organizzativo di riferimento, all'interno di specifici intervalli di valori su una scala da 1 a 10.

A questo gruppo appartengono gli indicatori elementari:


- Ricavi per addetto;
- Valore aggiunto per addetto;
- Reddito per addetto;
- Durata e decumulo delle scorte.

2. **Indicatori elementari di anomalia.** Tali indicatori segnalano la presenza di profili contabili e/o gestionali atipici rispetto al settore e/o al modello organizzativo di riferimento o evidenziano incongruenze riconducibili ad ingiustificati disallineamenti tra le informazioni dichiarate nei modelli di rilevazione dei dati per l'applicazione degli ISA, ovvero tra queste e le informazioni presenti nei modelli dichiarativi e/o in altre banche dati, con riferimento a diverse annualità d'imposta. Gli indicatori partecipano al calcolo dell'indice sintetico di affidabilità fiscale soltanto quando l'anomalia è presente; trattandosi di indicatori riferibili unicamente ad anomalie, il relativo punteggio di affidabilità fiscale viene misurato o con una scala da 1 a 5 o con il valore 1 che evidenzia la presenza di una grave anomalia.

A questo gruppo appartengono gli indicatori elementari suddivisi nelle successive 5 sezioni:

Gestione caratteristica:

- Costo del venduto e per la produzione di servizi negativo o nullo;
- Costo del venduto (relativo a prodotti soggetti ad aggio o ricavo fisso) negativo;
- Corrispondenza delle esistenze di prodotti finiti, materie prime e merci con le relative rimanenze;
- Corrispondenza delle esistenze di opere e servizi di durata ultrannuale con le relative rimanenze;
- Corrispondenza delle esistenze di opere e servizi di durata ultrannuale di cui all'art. 93 comma 5 del TUIR con le relative rimanenze;
- Corrispondenza delle esistenze di prodotti soggetti ad aggio o ricavo fisso con le relative rimanenze;
- Valorizzazione delle rimanenze finali o esistenze iniziali relative ad opere, forniture e servizi di durata ultrannuale di cui all'art. 93 comma 5 del TUIR;



- Corrispondenza delle giornate retribuite con il modello CU e i dati INPS;
- Copertura delle spese per dipendente;
- Analisi dell'apporto di lavoro delle figure non dipendenti;
- Assenza del numero di associati in partecipazione in presenza dei relativi utili;
- Incidenza dei costi residuali di gestione;
- Margine operativo lordo negativo;

Gestione dei beni strumentali:

- Incidenza degli ammortamenti;
- Incidenza dei costi per beni mobili acquisiti in dipendenza di contratti per locazione finanziaria;
- Assenza del valore dei beni strumentali;

Redditività:

- Reddito operativo negativo;
- Risultato ordinario negativo;
- Reddito negativo per più di un triennio;

Gestione extra-caratteristica:

- Incidenza degli accantonamenti;
- Incidenza degli oneri finanziari netti;

Attività non inerenti:

- Tipologia di vendita: Provvigioni per intermediazione di vendita in conto terzi e/o conto deposito >50% dei ricavi;
- Tipologia di vendita: Vendita al dettaglio con apposita licenza >50% dei ricavi;
- Tipologia dell'offerta: Mobili, attrezzature ed articoli per l'ufficio >50% dei ricavi;
- Tipologia dell'offerta: Mobili ed attrezzature (inclusi articoli tessili) per negozi >50% dei ricavi;
- Tipologia dell'offerta: Elettrodomestici >50% dei ricavi;
- Tipologia dell'offerta: Materiale elettrico >50% dei ricavi;
- Tipologia dell'offerta: Apparecchi e materiale di illuminazione >50% dei ricavi;
- Tipologia dell'offerta: Articoli di cristalleria (bicchieri, bottiglie, vasi, ecc.) >50% dei ricavi;
- Tipologia dell'offerta: Articoli in ceramica e porcellana >50% dei ricavi.

Le formule delle variabili e degli indicatori sono riportate nel **Sub Allegato 53.D**.



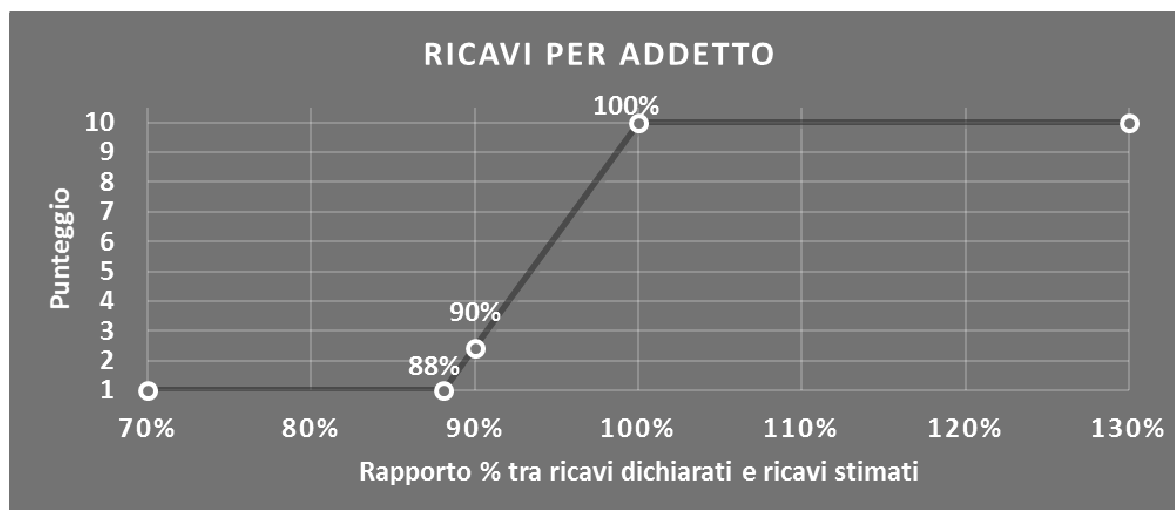
INDICATORI ELEMENTARI DI AFFIDABILITÀ

RICAVI PER ADDETTO

L'indicatore misura l'affidabilità dell'ammontare di ricavi che un'impresa consegue attraverso il processo produttivo con riferimento al contributo di ciascun addetto.

L'indicatore è calcolato come rapporto tra i ricavi dichiarati per addetto e i ricavi per addetto stimati.

A tale indicatore viene associato un punteggio che varia su una scala da 1 a 10. Quando i ricavi dichiarati sono maggiori o uguali rispetto a quelli stimati, ovvero il rapporto tra i ricavi dichiarati e i ricavi stimati presenta un valore pari o superiore ad 1, il punteggio assume valore 10; quando il citato rapporto presenta un valore pari o inferiore alla corrispondente soglia minima di riferimento¹, il punteggio assume valore 1; quando tale rapporto presenta un valore compreso nell'intervallo tra la soglia minima e massima di riferimento, il punteggio è modulato² fra 1 e 10. Nel seguente grafico, per semplicità di rappresentazione, i valori sono rappresentati in forma percentuale approssimata all'intero.



I ricavi stimati sono determinati sulla base di una funzione di regressione dei "Ricavi per addetto" i cui coefficienti e la relativa interpretazione sono riportati nel **Sub Allegato 53.B**.

La stima dei "Ricavi per addetto" è personalizzata per singolo contribuente sulla base di uno specifico "coefficiente individuale", che misura le differenze nella produttività delle imprese (ad esempio, dovute a diverse abilità manageriali, potere di mercato, ecc.) e che risulta calcolato sulla base dei dati delle otto annualità di imposta precedenti relativi al medesimo contribuente. I criteri per la determinazione del coefficiente individuale sono riportati nell'**Allegato 72**.

¹ La soglia minima di riferimento è pari a $\exp(-0,12667)$, ovvero l'esponenziale dell'errore standard (sigma), con segno negativo, dei residui della funzione di stima dei ricavi per addetto.

² $\text{Punteggio} = 1 + 9 \times \frac{[\text{indicatore} - \exp(-\text{sigma})]}{[1 - \exp(-\text{sigma})]}$

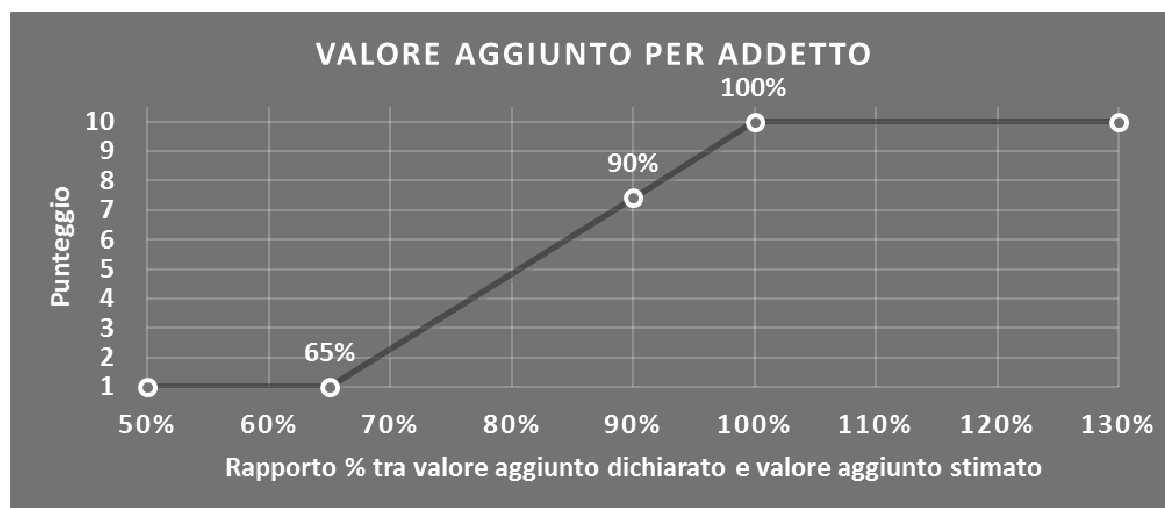


VALORE AGGIUNTO PER ADDETTO

L'indicatore misura l'affidabilità del valore aggiunto creato con riferimento al contributo di ciascun addetto.

L'indicatore è calcolato come rapporto tra il valore aggiunto dichiarato per addetto e il valore aggiunto per addetto stimato.

A tale indicatore viene associato un punteggio che varia su una scala da 1 a 10. Quando il valore aggiunto dichiarato è maggiore o uguale rispetto a quello stimato, ovvero il rapporto tra il valore aggiunto dichiarato e il valore aggiunto stimato presenta un valore pari o superiore ad 1, il punteggio assume valore 10; quando il citato rapporto presenta un valore pari o inferiore alla corrispondente soglia minima di riferimento³, il punteggio assume valore 1; quando tale rapporto presenta un valore compreso nell'intervallo tra la soglia minima e massima di riferimento, il punteggio è modulato⁴ fra 1 e 10. Nel seguente grafico, per semplicità di rappresentazione, i valori sono rappresentati in forma percentuale approssimata all'intero.



Il valore aggiunto stimato è determinato sulla base di una funzione di regressione del "Valore aggiunto per addetto" i cui coefficienti e la relativa interpretazione sono riportati nel **Sub Allegato 53.C**.

La stima del "Valore aggiunto per addetto" è personalizzata per singolo contribuente sulla base di uno specifico "coefficiente individuale", che misura le differenze nella produttività delle imprese (ad esempio, dovute a diverse abilità manageriali, potere di mercato, ecc.) e che risulta calcolato sulla base dei dati delle otto annualità di imposta precedenti relativi al medesimo contribuente. I criteri per la determinazione del coefficiente individuale sono riportati nell'**Allegato 72**.

³ La soglia minima di riferimento è pari a $\exp(-0,42977)$, ovvero l'esponenziale dell'errore standard (sigma), con segno negativo, dei residui della funzione di stima del valore aggiunto per addetto.

⁴ $\text{Punteggio} = 1 + 9 \times \frac{[\text{indicatore} - \exp(-\text{sigma})]}{[1 - \exp(-\text{sigma})]}$

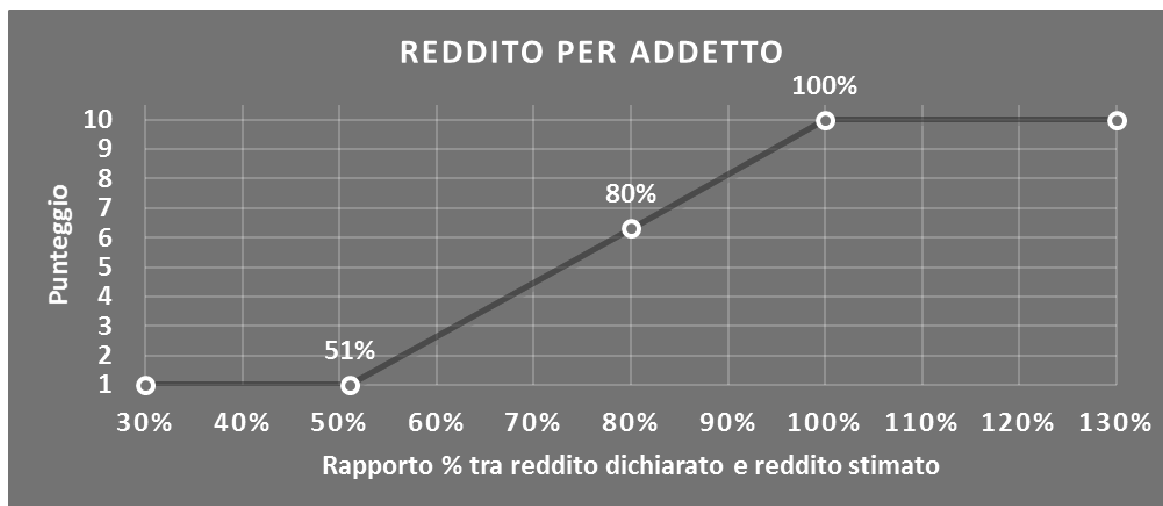


REDDITO PER ADDETTO

L'indicatore misura l'affidabilità del reddito che un'impresa realizza in un determinato periodo di tempo con riferimento al contributo di ciascun addetto.

L'indicatore è calcolato come rapporto tra il reddito dichiarato per addetto e il reddito per addetto stimato.

A tale indicatore viene associato un punteggio che varia su una scala da 1 a 10. Quando il reddito dichiarato è maggiore o uguale rispetto a quello stimato ovvero il rapporto tra reddito dichiarato e reddito stimato presenta un valore pari o superiore ad 1, il punteggio assume valore 10; quando il citato rapporto presenta un valore pari o inferiore alla corrispondente soglia minima di riferimento⁵ o il reddito dichiarato è negativo, il punteggio assume valore 1; quando tale rapporto presenta un valore compreso nell'intervallo tra la soglia minima e massima di riferimento, il punteggio è modulato⁶ fra 1 e 10. Nel seguente grafico, per semplicità di rappresentazione, i valori sono rappresentati in forma percentuale approssimata all'intero.



Il reddito stimato è pari alla somma del reddito dichiarato e dell'eventuale maggior valore aggiunto stimato.

DURATA E DECUMULO DELLE SCORTE

L'indicatore "Durata e decumulo delle scorte" è un indicatore composito costituito dalla media semplice dei punteggi dei due indicatori elementari "Durata delle scorte" e "Decumulo delle scorte".

- **DURATA DELLE SCORTE**

L'indicatore misura i giorni di permanenza media delle scorte in magazzino.

⁵ La soglia minima di riferimento è pari a $\exp(-0,67137)$, ovvero l'esponenziale della deviazione standard (sigma), con segno negativo, del logaritmo del rapporto tra reddito per addetto dichiarato e reddito per addetto dichiarato più la differenza tra valore aggiunto per addetto stimato e dichiarato.

⁶ Punteggio = $1 + 9 \times \frac{[\text{indicatore} - \exp(-\text{sigma})]}{[1 - \exp(-\text{sigma})]}$



A tale indicatore viene associato un punteggio che varia su una scala da 1 a 10. Quando la "Durata delle scorte" presenta un valore pari o inferiore alla soglia minima di riferimento (ad es. **82 giorni** per il MoB 3), il punteggio assume valore 10; quando la durata delle scorte presenta un valore pari o superiore alla corrispondente soglia massima di riferimento (ad es. **693 giorni** per il MoB 3), il punteggio assume valore 1; quando la durata delle scorte presenta un valore compreso nell'intervallo tra la soglia minima e massima di riferimento, il punteggio è modulato⁷ fra 1 e 10.



I dati riportati nel grafico sono riferiti al MoB 3.

Le soglie di riferimento (espresse in numero di giorni) sono differenziate per "Modello di Business" come di seguito riportato:

	Modalità di distribuzione	Soglia minima	Soglia massima
MoB 1	Tutti i soggetti	10	324
MoB 2	Tutti i soggetti	20	376
MoB 3	Tutti i soggetti	82	693

Per ogni singolo soggetto, i valori soglia sono ottenuti come media, ponderata con le relative probabilità di appartenenza, dei valori di riferimento individuati per gruppo omogeneo.

- DECUMULO DELLE SCORTE**

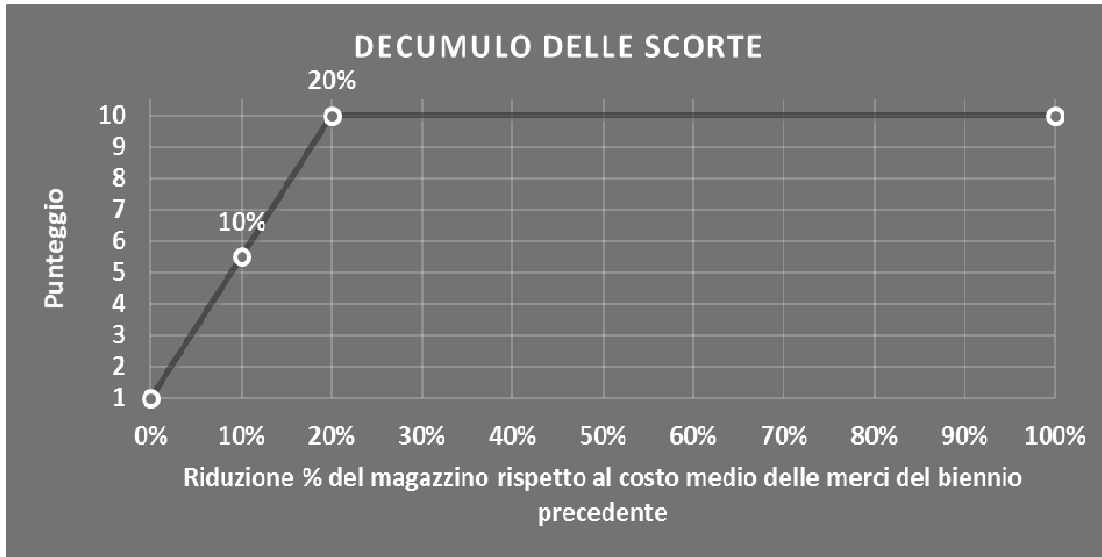
L'indicatore di "Decumulo delle scorte" fornisce una misura dello smobilizzo delle giacenze di magazzino nel corso dell'anno.

A tale indicatore viene associato un punteggio che varia su una scala da 1 a 10. Quando il "Decumulo delle scorte" presenta un valore pari o inferiore alla soglia minima di riferimento, pari a **zero**, il punteggio assume valore 1; quando il

⁷ Punteggio = 10 - 9 × [(indicatore - soglia minima) / (soglia massima - soglia minima)]



“Decumulo delle scorte” presenta un valore pari o superiore alla corrispondente soglia massima di riferimento (**0,20**), il punteggio assume valore 10; quando il “Decumulo delle scorte” presenta un valore compreso nell’intervallo tra la soglia minima e massima di riferimento, il punteggio è modulato⁸ fra 1 e 10. Nel seguente grafico, per semplicità di rappresentazione, i valori sono rappresentati in forma percentuale.



L’indicatore di “Decumulo delle scorte” è **applicato** quando il suo punteggio è superiore al punteggio dell’indicatore “Durata delle scorte”.

In caso di inapplicabilità dell’indicatore “Decumulo delle scorte”, il punteggio dell’indicatore composito “Durata e decumulo delle scorte” sarà pari a quello del solo indicatore “Durata delle scorte”.

⁸ Punteggio = 1 + 9 × (indicatore/0,20)



INDICATORI ELEMENTARI DI ANOMALIA

GESTIONE CARATTERISTICA

COSTO DEL VENDUTO E PER LA PRODUZIONE DI SERVIZI NEGATIVO O NULLO

L'indicatore evidenzia situazioni di anomalia relative al costo del venduto e per la produzione di servizi.

Nel caso in cui tale costo sia negativo o nullo, l'indicatore è **applicato** e il relativo punteggio assume valore 1.

COSTO DEL VENDUTO (RELATIVO A PRODOTTI SOGGETTI AD AGGIO O RICAPO FISSO) NEGATIVO

L'indicatore evidenzia situazioni di anomalia concernenti il costo del venduto relativo a prodotti soggetti ad aggio o ricavo fisso.

Nel caso in cui tale costo sia negativo, l'indicatore è **applicato** e il relativo punteggio assume valore 1.

CORRISPONDENZA DELLE ESISTENZE DI PRODOTTI FINITI, MATERIE PRIME E MERCI CON LE RELATIVE RIMANENZE

L'indicatore monitora la corrispondenza tra il valore delle "Esistenze iniziali relative a merci, prodotti finiti, materie prime e sussidiarie, semilavorati e ai servizi non di durata ultrannuale (escluse quelle relative a prodotti soggetti ad aggio o ricavo fisso)" e le relative rimanenze finali dichiarate per il periodo di imposta precedente.

Nel caso in cui la differenza, in valore assoluto, tra i due importi sia superiore a 100 euro più il 5% delle rimanenze finali dell'anno precedente, l'indicatore è **applicato** e il relativo punteggio assume valore 1.

L'indicatore è **applicabile** solo se per il periodo di imposta precedente il contribuente ha applicato gli indici sintetici di affidabilità fiscale o gli studi di settore per una attività di impresa.

CORRISPONDENZA DELLE ESISTENZE DI OPERE E SERVIZI DI DURATA ULTRANNUALE CON LE RELATIVE RIMANENZE

L'indicatore monitora la corrispondenza tra il valore delle "Esistenze iniziali relative ad opere, forniture e servizi di durata ultrannuale" e le relative rimanenze finali dichiarate per il periodo di imposta precedente.

Nel caso in cui la differenza, in valore assoluto, tra i due importi sia superiore a 100 euro più il 5% delle rimanenze finali dell'anno precedente, l'indicatore è **applicato** e il relativo punteggio assume valore 1.



L'indicatore è **applicabile** solo se per il periodo di imposta precedente il contribuente ha applicato gli indici sintetici di affidabilità fiscale o gli studi di settore per una attività di impresa.

CORRISPONDENZA DELLE ESISTENZE DI OPERE E SERVIZI DI DURATA ULTRANNUALE DI CUI ALL'ART. 93 COMMA 5 DEL TUIR CON LE RELATIVE RIMANENZE

L'indicatore monitora la corrispondenza tra il valore delle "Esistenze iniziali relative ad opere, forniture e servizi di durata ultrannuale di cui all'art. 93, comma 5, del TUIR" e le relative rimanenze finali dichiarate per il periodo di imposta precedente.

Nel caso in cui la differenza, in valore assoluto, tra i due importi sia superiore a 100 euro più il 5% delle rimanenze finali dell'anno precedente, l'indicatore è **applicato** e il relativo punteggio assume valore 1.

L'indicatore è **applicabile** solo se per il periodo di imposta precedente il contribuente ha applicato gli indici sintetici di affidabilità fiscale o gli studi di settore per una attività di impresa.

CORRISPONDENZA DELLE ESISTENZE DI PRODOTTI SOGGETTI AD AGGIO O RICAVO FISSO CON LE RELATIVE RIMANENZE

L'indicatore monitora la corrispondenza tra il valore delle "Esistenze iniziali relative a prodotti soggetti ad aggio o ricavo fisso" e le relative rimanenze finali dichiarate per il periodo di imposta precedente.


Nel caso in cui la differenza, in valore assoluto, tra i due importi sia superiore a 100 euro più il 5% delle rimanenze finali dell'anno precedente, l'indicatore è **applicato** e il relativo punteggio assume valore 1.

L'indicatore è **applicabile** solo se per il periodo di imposta precedente il contribuente ha applicato gli indici sintetici di affidabilità fiscale o gli studi di settore per una attività di impresa.

VALORIZZAZIONE DELLE RIMANENZE FINALI O ESISTENZE INIZIALI RELATIVE AD OPERE, FORNITURE E SERVIZI DI DURATA ULTRANNUALE DI CUI ALL'ART. 93 COMMA 5 DEL TUIR

L'indicatore monitora l'anomala compilazione, per questo settore economico, delle rimanenze finali o esistenze iniziali relative ad opere, forniture e servizi di durata ultrannuale di cui all'art. 93 comma 5 del TUIR.

In presenza di tale anomalia, l'indicatore è **applicato** e il relativo punteggio assume valore 1.



CORRISPONDENZA DELLE GIORNATE RETRIBUITE CON IL MODELLO CU E I DATI INPS

L'indicatore controlla il numero di giornate retribuite relative ai dipendenti, dichiarate nel quadro A del modello di rilevazione dei dati, con l'analogo dato desumibile dagli archivi della Certificazione Unica (CU) e UNIEMENS-INPS.

L'indicatore è **applicabile** solo per i soggetti che rispettano le seguenti condizioni:

- sono contemporaneamente presenti in entrambe le banche dati esterne (CU e UNIEMENS-INPS);
- non indicano nel modello di rilevazione dei dati forme di lavoro dipendente a tempo parziale e di apprendistato;
- dichiarano nel modello di rilevazione dei dati "Mesi di attività nel corso del periodo di imposta" non superiori a 12.

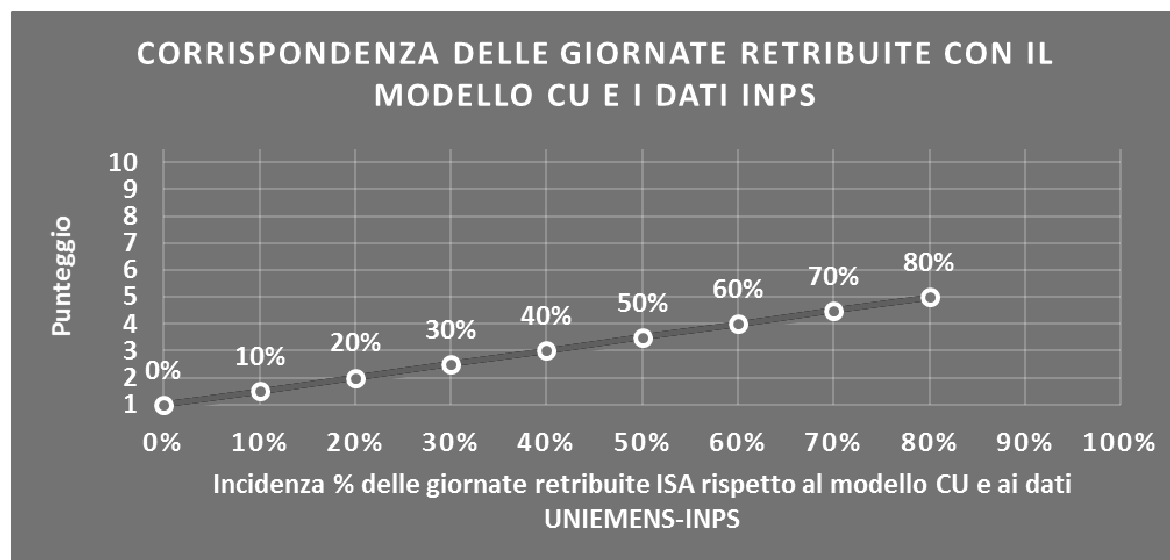
Il valore di riferimento è il minimo tra le giornate retribuite dichiarate nel modello CU (normalizzate a 312 giorni) e le giornate retribuite dichiarate ai fini UNIEMENS-INPS.

L'indicatore è **calcolato** come rapporto percentuale tra il numero delle giornate retribuite dichiarate nel quadro A del modello di rilevazione dei dati e il valore di riferimento.


L'indicatore è **applicato** quando presenta un valore non superiore alla soglia massima di riferimento (**80%**) e la differenza tra le giornate di riferimento e le giornate retribuite dichiarate nel quadro A del modello di rilevazione dei dati è superiore al seguente valore:

$$52 \text{ giorni} + 20\% \text{ del valore di riferimento} + 312 \times \text{Numero Soci Amministratori}$$

Il punteggio è modulato⁹ fra 1 e 5, come da grafico seguente.



⁹ Punteggio = 1 + 4 × (indicatore/80)



COPERTURA DELLE SPESE PER DIPENDENTE

L'indicatore verifica che l'impresa generi un valore aggiunto per addetto coerente con le spese per dipendente.

L'indicatore è **calcolato** come rapporto tra le spese per dipendente e il valore aggiunto (al netto delle spese per prestazioni rese da professionisti esterni) per addetto¹⁰. Le spese per dipendente sono calcolate come rapporto tra le "Spese per lavoro dipendente e per altre prestazioni diverse da lavoro dipendente afferenti l'attività dell'impresa", al netto delle "Spese per prestazioni rese da professionisti esterni", delle "Spese per collaboratori coordinati e continuativi" e delle "Spese per compensi corrisposti ai soci per l'attività di amministratore (società di persone)", e il numero dipendenti.

Nel caso in cui il rapporto tra le spese per dipendente e il valore aggiunto (al netto delle spese per prestazioni rese da professionisti esterni) per addetto assuma valori superiori all'unità l'indicatore è applicato e il relativo punteggio assume valore 1.

ANALISI DELL'APPORTO DI LAVORO DELLE FIGURE NON DIPENDENTI

L'indicatore monitora la corretta compilazione dell'apporto di lavoro delle figure non dipendenti.

A tal fine, per ciascuna figura di addetto non dipendente (collaboratori familiari, familiari diversi, associati in partecipazione, soci amministratori, soci non amministratori) e a seconda della natura giuridica dell'impresa di appartenenza, è stato definito un valore percentuale minimo di apporto di lavoro per addetto, differenziato per numero di addetti per figura di addetto non dipendente (si veda la tabella seguente).

Tale valore rappresenta la soglia minima di riferimento dell'apporto di lavoro delle figure non dipendenti.

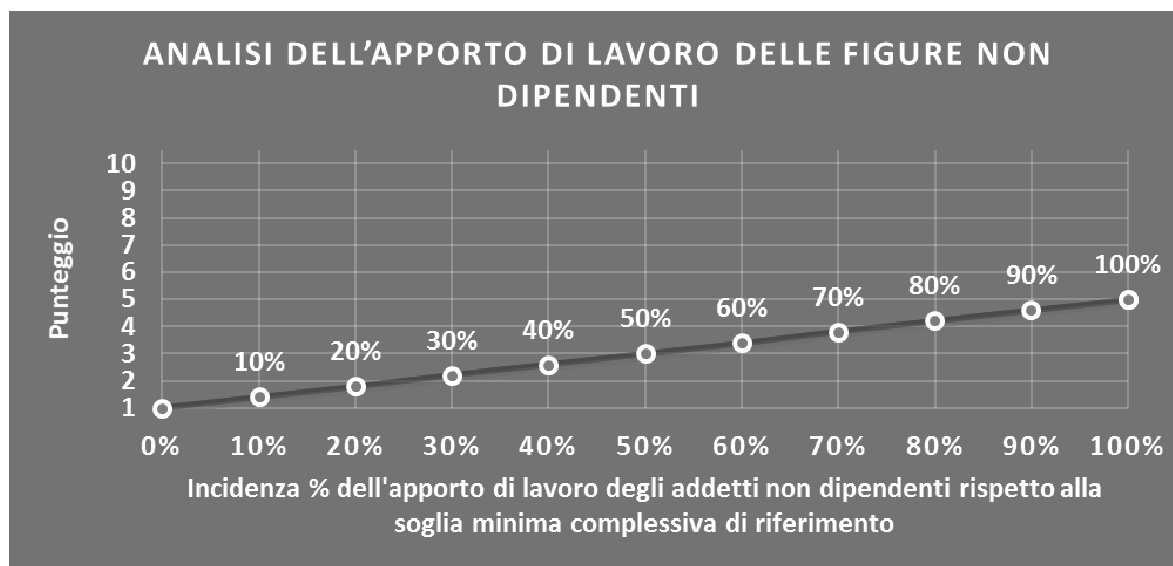
¹⁰ Quando il denominatore dell'indicatore "Copertura delle spese per dipendente" è non positivo, l'indicatore **non è applicato**.



Soglia minima percentuale di apporto di lavoro per addetto delle figure non dipendenti

NATURA GIURIDICA	Numero addetti per figura	COLLABORATORI FAMILIARI	FAMILIARI DIVERSI	ASSOCIATI IN PARTECIPAZIONE	SOCI AMMINISTRATORI	SOCI NON AMMINISTRATORI
PERSONE FISICHE	1	50	30	10		
PERSONE FISICHE	2	50	30	8		
PERSONE FISICHE	3	50	30	5		
PERSONE FISICHE	4	50	30	3		
PERSONE FISICHE	5	50	30	2		
PERSONE FISICHE	>5	50	30	1		
SOCIETA' DI PERSONE	1		30	10	100	20
SOCIETA' DI PERSONE	2		30	8	75	15
SOCIETA' DI PERSONE	3		30	5	67	13
SOCIETA' DI PERSONE	4		30	3	63	13
SOCIETA' DI PERSONE	5		30	2	60	8
SOCIETA' DI PERSONE	>5		30	1	50	4
SOCIETA' DI CAPITALI E ENTI NON COMMERCIALI	1		30	10	50	10
SOCIETA' DI CAPITALI E ENTI NON COMMERCIALI	2		30	8	38	8
SOCIETA' DI CAPITALI E ENTI NON COMMERCIALI	3		30	5	33	5
SOCIETA' DI CAPITALI E ENTI NON COMMERCIALI	4		30	3	31	3
SOCIETA' DI CAPITALI E ENTI NON COMMERCIALI	5		30	2	28	2
SOCIETA' DI CAPITALI E ENTI NON COMMERCIALI	>5		30	1	16	1

Nel caso in cui la percentuale complessiva di apporto di lavoro degli addetti non dipendenti dichiarata sia inferiore alla soglia minima complessiva di riferimento, l'indicatore è **applicato** e il relativo punteggio¹¹ assume un valore compreso tra 1 e 5, come da grafico successivo.



¹¹ Punteggio = 1+4 × (apporto di lavoro degli addetti non dipendenti/soglia minima complessiva di riferimento)



ASSENZA DEL NUMERO DI ASSOCIATI IN PARTECIPAZIONE IN PRESENZA DEI RELATIVI UTILI

L'indicatore evidenzia situazioni di anomalia nei casi di mancata dichiarazione dell'apporto di lavoro degli "Associati in partecipazione" in presenza degli "Utili spettanti agli associati in partecipazione con apporti di solo lavoro".

Nel caso in cui si verifichi tale anomalia, l'indicatore è **applicato** e il relativo punteggio assume valore 1.

INCIDENZA DEI COSTI RESIDUALI DI GESTIONE

L'indicatore verifica che le voci di costo relative agli oneri diversi di gestione e alle altre componenti negative costituiscano una plausibile componente residuale di costo.

L'indicatore è **calcolato** come rapporto percentuale tra i costi residuali di gestione e i costi totali.

Qualora i costi totali siano uguali a zero, l'indicatore non è **applicabile**.

All'indicatore "Incidenza dei costi residuali di gestione" viene associato un punteggio che varia su una scala da 1 a 10. Quando l'indicatore presenta un valore pari o inferiore alla corrispondente soglia minima di riferimento (**2,43%**), il punteggio assume valore 10; quando l'indicatore presenta un valore pari o superiore alla corrispondente soglia massima di riferimento (**4,36%**), il punteggio assume valore 1; quando l'indicatore presenta un valore compreso nell'intervallo tra la soglia minima e massima di riferimento, il punteggio è modulato¹² fra 1 e 10.



L'indicatore è **applicato** quando il relativo punteggio è non superiore a 5.

¹² Punteggio = $10 - 9 \times \frac{(\text{indicatore} - \text{soglia minima})}{(\text{soglia massima} - \text{soglia minima})}$



MARGINE OPERATIVO LORDO NEGATIVO

L'indicatore evidenzia situazioni di anomalia relative al margine operativo lordo.

Nel caso in cui detto margine sia negativo e il valore aggiunto sia positivo, l'indicatore è **applicato** e il relativo punteggio assume valore 1.

GESTIONE DEI BENI STRUMENTALI

INCIDENZA DEGLI AMMORTAMENTI

L'indicatore verifica la coerenza tra ammortamenti per beni mobili strumentali e relativo valore.

L'indicatore è **calcolato** come rapporto percentuale tra gli ammortamenti per beni mobili strumentali, al netto dei beni di costo unitario non superiore a 516,46 euro, e il valore dei beni strumentali mobili in proprietà, al netto dei beni di costo unitario non superiore a 516,46 euro, parametrato alla quota di mesi di attività nel corso del periodo di imposta (numero di mesi di attività nel corso del periodo di imposta/12).

Nel caso in cui il valore dell'indicatore sia pari o superiore al valore della soglia massima di riferimento (**30%**), l'indicatore è **applicato** e il relativo punteggio assume valore 1.

Qualora l'importo degli ammortamenti per beni mobili strumentali, al netto dei beni di costo unitario non superiore a 516,46 euro, sia positivo, il valore dei beni strumentali mobili in proprietà, al netto dei beni di costo unitario non superiore a 516,46 euro, sia pari a zero, l'indicatore è **applicato** e il relativo punteggio assume valore 1.


INCIDENZA DEI COSTI PER BENI MOBILI ACQUISITI IN DIPENDENZA DI CONTRATTI PER LOCAZIONE FINANZIARIA

L'indicatore verifica la coerenza tra canoni di leasing e valore dei relativi beni strumentali acquisiti in leasing.

L'indicatore è **calcolato** come rapporto percentuale tra i "Canoni per beni mobili acquisiti in dipendenza di contratti di locazione finanziaria, ad esclusione dei canoni di leasing fiscalmente deducibili oltre il periodo di durata del contratto", e il "Valore dei beni strumentali mobili relativo a beni acquisiti in dipendenza di contratti di locazione finanziaria", parametrato alla quota di mesi di attività nel corso del periodo di imposta (numero di mesi di attività nel corso del periodo di imposta/12).

Nel caso in cui il valore dell'indicatore sia pari o superiore al valore della soglia massima di riferimento (**60%**), l'indicatore è **applicato** e il relativo punteggio assume valore 1.

Qualora i "Canoni per beni mobili acquisiti in dipendenza di contratti di locazione finanziaria, ad esclusione dei canoni di leasing fiscalmente deducibili oltre il periodo di durata del contratto", siano positivi e il "Valore dei beni strumentali mobili relativo a beni acquisiti in dipendenza di contratti di locazione finanziaria" sia pari a zero, l'indicatore è **applicato** e il relativo punteggio assume valore 1.



ASSENZA DEL VALORE DEI BENI STRUMENTALI

L'indicatore evidenzia situazioni di anomalia nei casi di mancata dichiarazione, nel modello di rilevazione dei dati, del valore dei beni strumentali in presenza di beni strumentali indicati nello stesso modello.

Qualora si verifichi tale anomalia, l'indicatore è **applicato** e il relativo punteggio assume valore 1.

Di seguito viene riportata la variabile relativa ai beni strumentali utilizzata per il calcolo dell'indicatore:

- Mezzi di trasporto: Automezzi (escluse le autovetture).

REDDITIVITÀ

REDDITO OPERATIVO NEGATIVO

L'indicatore intercetta le situazioni in cui il reddito operativo è minore di zero.

Qualora si verifichi questa condizione e il margine operativo lordo sia positivo, l'indicatore è **applicato** e il relativo punteggio assume valore 1.

RISULTATO ORDINARIO NEGATIVO

L'indicatore intercetta le situazioni in cui il risultato ordinario è minore di zero.

Qualora si verifichi questa condizione, l'indicatore è **applicato** e il relativo punteggio assume valore 1.

REDDITO NEGATIVO PER PIÙ DI UN TRIENNIO

L'indicatore monitora situazioni di reddito¹³ negativo ripetute negli anni.

L'indicatore è **applicato** quando, prendendo a riferimento gli ultimi 8 periodi d'imposta, in almeno 4 annualità, anche non consecutive, è dichiarato reddito negativo.

Il punteggio è pari a:

- 5 se il reddito è negativo per 4 annualità;
- 4 se il reddito è negativo per 5 annualità;
- 3 se il reddito è negativo per 6 annualità;
- 2 se il reddito è negativo per 7 annualità;
- 1 se il reddito è negativo per 8 annualità.

¹³ Per i periodi d'imposta fino al 2017 il reddito da prendere a riferimento è pari a: "Reddito d'impresa (o perdita)" + i compensi corrisposti ai soci per l'attività di amministratore relativi a società di persone, società ed enti soggetti all'IRES + gli "Utili spettanti agli associati in partecipazione con apporti di solo lavoro" + i beni distrutti o sottratti + le maggiorazioni delle quote di ammortamento e dei canoni di locazione finanziaria



GESTIONE EXTRA-CARATTERISTICA

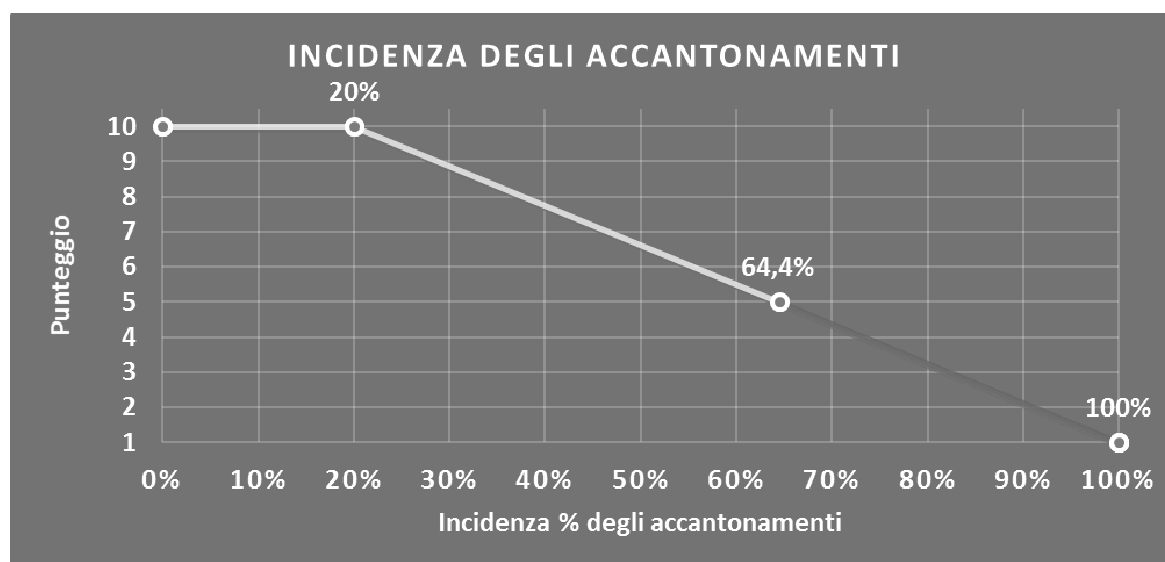
INCIDENZA DEGLI ACCANTONAMENTI

L'indicatore verifica la plausibilità degli accantonamenti rispetto alla capacità dell'impresa di produrre reddito attraverso la propria gestione caratteristica.

L'indicatore è **calcolato** come rapporto percentuale tra gli "Accantonamenti" e il margine operativo lordo.

Qualora gli "Accantonamenti" siano uguali a zero, l'indicatore non è **applicabile**.

All'indicatore "Incidenza degli accantonamenti" viene associato un punteggio che varia su una scala da 1 a 10. Quando l'indicatore presenta un valore pari o inferiore alla corrispondente soglia minima di riferimento (**20%**), il punteggio assume valore 10; quando l'indicatore presenta un valore pari o superiore alla corrispondente soglia massima di riferimento (**100%**), il punteggio assume valore 1; quando l'indicatore presenta un valore compreso nell'intervallo tra la soglia minima e massima di riferimento, il punteggio è modulato¹⁴ fra 1 e 10.



L'indicatore è **applicato** quando il relativo punteggio è non superiore a 5.


Qualora il margine operativo lordo sia non positivo, l'indicatore è **applicato** ed assume punteggio pari ad 1.

INCIDENZA DEGLI ONERI FINANZIARI NETTI

L'indicatore valuta la plausibilità dell'indebitamento finanziario dell'impresa, permettendo di evidenziare eventuali squilibri tra gestione operativa e finanziaria.

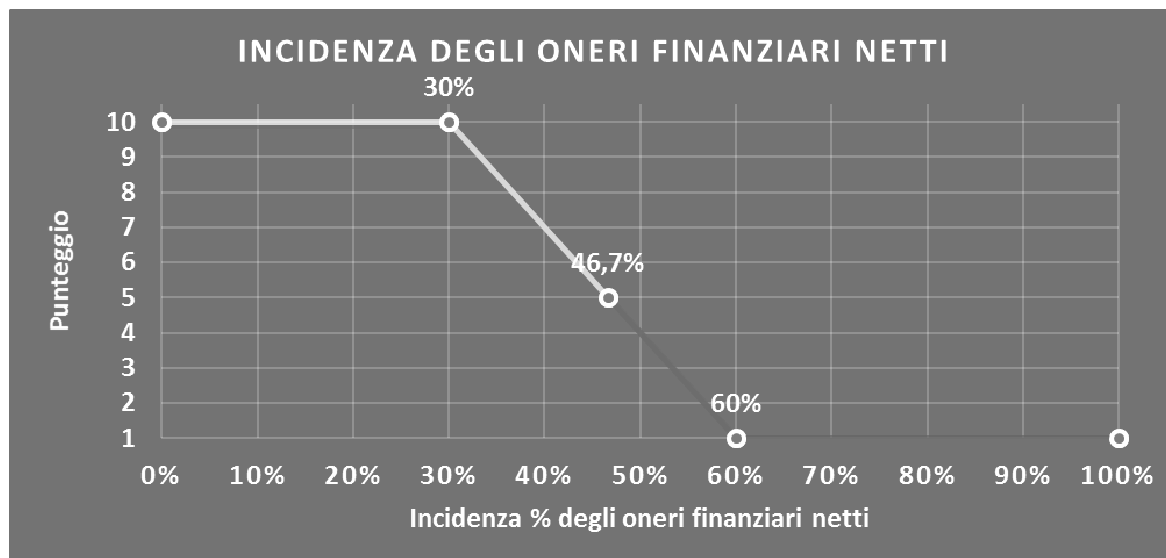
L'indicatore è **calcolato** come rapporto percentuale tra gli oneri finanziari netti e il reddito operativo.

¹⁴ Punteggio = $10 - 9 \times \frac{(\text{indicatore} - \text{soglia minima})}{(\text{soglia massima} - \text{soglia minima})}$



Qualora gli oneri finanziari netti siano uguali a zero, l'indicatore non è **applicabile**.

All'indicatore "Incidenza degli oneri finanziari netti" viene associato un punteggio che varia su una scala da 1 a 10. Quando l'indicatore presenta un valore pari o inferiore alla corrispondente soglia minima di riferimento (**30%**), il punteggio assume valore 10; quando l'indicatore presenta un valore pari o superiore alla corrispondente soglia massima di riferimento (**60%**), il punteggio assume valore 1; quando l'indicatore presenta un valore compreso nell'intervallo tra la soglia minima e massima di riferimento, il punteggio è modulato¹⁵ fra 1 e 10.



L'indicatore è **applicato** quando il relativo punteggio è non superiore a 5.

Qualora il reddito operativo sia non positivo, l'indicatore è **applicato** ed assume punteggio pari ad 1.

ATTIVITÀ NON INERENTI

Gli indicatori di questa tipologia individuano situazioni in cui il contribuente svolge in prevalenza attività economiche non rientranti nell'ambito di applicazione dell'ISA di riferimento.

Di seguito sono riportati gli indicatori elementari di anomalia relativi alle attività non inerenti.

TIPOLOGIA DI VENDITA: PROVVIGIONI PER INTERMEDIAZIONE DI VENDITA IN CONTO TERZI E/O CONTO DEPOSITO > 50% DEI RICAVI

Qualora il contribuente abbia indicato di derivare più del 50% dei ricavi da "Provvigioni per intermediazione di vendita in conto terzi e/o conto deposito", l'indicatore è **applicato** e il punteggio è pari a 1.

¹⁵ $\text{Punteggio} = 10 - 9 \times [(\text{indicatore} - \text{soglia minima}) / (\text{soglia massima} - \text{soglia minima})]$



TIPOLOGIA DI VENDITA: VENDITA AL DETTAGLIO CON APPOSITA LICENZA > 50% DEI RICAVI

Qualora il contribuente abbia indicato di derivare più del 50% dei ricavi da "Vendita al dettaglio con apposita licenza", l'indicatore è **applicato** e il punteggio è pari a 1.

TIPOLOGIA DELL'OFFERTA: MOBILI, ATTREZZATURE ED ARTICOLI PER L'UFFICIO > 50% DEI RICAVI

Qualora il contribuente abbia indicato di derivare più del 50% dei ricavi da "Mobili, attrezzature ed articoli per l'ufficio", l'indicatore è **applicato** e il punteggio è pari a 1.

TIPOLOGIA DELL'OFFERTA: MOBILI ED ATTREZZATURE (INCLUSI ARTICOLI TESSILI) PER NEGOZI > 50% DEI RICAVI

Qualora il contribuente abbia indicato di derivare più del 50% dei ricavi da "Mobili ed attrezzature (inclusi articoli tessili) per negozi", l'indicatore è **applicato** e il punteggio è pari a 1.

TIPOLOGIA DELL'OFFERTA: ELETTRODOMESTICI > 50% DEI RICAVI

Qualora il contribuente abbia indicato di derivare più del 50% dei ricavi da "Elettrodomestici", l'indicatore è **applicato** e il punteggio è pari a 1.

TIPOLOGIA DELL'OFFERTA: MATERIALE ELETTRICO > 50% DEI RICAVI


Qualora il contribuente abbia indicato di derivare più del 50% dei ricavi da "Materiale elettrico", l'indicatore è **applicato** e il punteggio è pari a 1.

TIPOLOGIA DELL'OFFERTA: APPARECCHI E MATERIALE DI ILLUMINAZIONE > 50% DEI RICAVI

Qualora il contribuente abbia indicato di derivare più del 50% dei ricavi da "Apparecchi e materiale di illuminazione", l'indicatore è **applicato** e il punteggio è pari a 1.


TIPOLOGIA DELL'OFFERTA: ARTICOLI DI CRISTALLERIA (BICCHIERI, BOTTIGLIE, VASI, ECC.) > 50% DEI RICAVI

Qualora il contribuente abbia indicato di derivare più del 50% dei ricavi da "Articoli di cristalleria (bicchieri, bottiglie, vasi, ecc.)", l'indicatore è **applicato** e il punteggio è pari a 1.



TIPOLOGIA DELL'OFFERTA: ARTICOLI IN CERAMICA E PORCELLANA >50% DEI RICAVI

Qualora il contribuente abbia indicato di derivare più del 50% dei ricavi da "Articoli in ceramica e porcellana", l'indicatore è **applicato** e il punteggio è pari a 1.



SUB ALLEGATI

SUB ALLEGATO 53.A - ASSEGNAZIONE AI MOB

In fase di applicazione, per l'assegnazione dei contribuenti ai MoB viene utilizzata una combinazione di due tecniche statistiche di tipo multivariato (analisi fattoriali e modelli di mistura finita) che utilizza le seguenti variabili:

Analisi fattoriale	Nome variabile	Descrizione variabile
Funzione logistica	TIPVEN_INDIRETTA_P	Tipologia di vendita: Vendita sul territorio indiretta (tramite venditori e/o agenti)
	TIPVEN_DIRETTA_P	Vendita sul territorio diretta (senza venditori e/o agenti) e/o tramite telefono, fax, on line, ecc.
	TIPVEN_CARRY_BANCO_P	Vendita in sede al banco e/o a libero servizio (cash & carry)
Gestione della rete commerciale	INCID_ADD_AGEN_NODIP_SU_ADD_P	Incidenza del numero di agenti/rappresentanti sul territorio non dipendenti sul totale degli addetti e agenti
	INCID_ADD_VEN_SU_ADD_P	Incidenza del numero di addetti alla vendita sul territorio dipendenti sul totale degli addetti

Sulla base di tali variabili, il contribuente viene assegnato ad uno o più MoB attraverso l'attribuzione di una probabilità di appartenenza, come descritto nell'**Allegato 71**.

Le matrici ed i vettori per il calcolo delle probabilità di appartenenza ai MoB sono riportati nell'**Allegato 73**.



SUB ALLEGATO 53.B – FUNZIONE “RICAVI PER ADDETTO”

Di seguito viene riportato l'elenco delle variabili e dei coefficienti della funzione di regressione “Ricavi per addetto”, con la spiegazione dei coefficienti.

VARIABILI	COEFFICIENTE	INTERPRETAZIONE DEL COEFFICIENTE STIMATO
Valore dei beni strumentali mobili in proprietà e in leasing	(*) 0,017955358146171	Un aumento dell'1% della variabile determina un aumento dello 0,02% del Ricavo stimato
Ammortamenti per beni mobili strumentali	(*) 0,013027365358976	Un aumento dell'1% della variabile determina un aumento dello 0,01% del Ricavo stimato
Canoni relativi a beni mobili acquistati in dipendenza di contratti di locazione finanziaria	(*) 0,018001566346824	Un aumento dell'1% della variabile determina un aumento dello 0,02% del Ricavo stimato
Spese per lavoro dipendente al netto dei compensi corrisposti ai soci per l'attività di amministratore	(*) 0,093930359904997	Un aumento dell'1% della variabile determina un aumento dello 0,09% del Ricavo stimato
Quota dei Collaboratori familiari e dei Soci, escluso il primo, e/o associati	0,082771724255308	Un aumento dell'1% della variabile determina un aumento dello 0,08% del Ricavo stimato
Costo del venduto e per la produzione di servizi	(*) 0,705676924755909	Un aumento dell'1% della variabile determina un aumento dello 0,71% del Ricavo stimato
Totale spese per servizi	(*) 0,199498802864537	Un aumento dell'1% della variabile determina un aumento dello 0,20% del Ricavo stimato
Totale locali destinati ad uffici	(**) 0,005804204075812	Un aumento dell'1% della variabile determina un aumento dello 0,006% del Ricavo stimato
Tipologia dell'offerta: Mobili ed articoli di arredamento per la casa/100	-0,033995024529134	Un aumento dell'1% della variabile determina una diminuzione dello 0,03% del Ricavo stimato
(Costo del venduto e per la produzione di servizi) x (Spese per lavoro dipendente al netto dei compensi corrisposti ai soci per l'attività di amministratore)	(****) -0,001000718570317	Un aumento dell'1% della variabile determina una diminuzione dello 0,001% del Ricavo stimato
(Costo del venduto e per la produzione di servizi) x (Totale spese per servizi)	(****) -0,002176670387133	Un aumento dell'1% della variabile determina una diminuzione dello 0,002% del Ricavo stimato
Valore dell'intercetta del modello di stima	1,3930064040552	
Coefficiente di rivalutazione	1,010421258587229	
Coefficiente individuale	Vedasi Allegato 72	

(*) Le variabili contabili (XC) sono utilizzate in stima come $LN[1 + XC / (N^{\circ} \text{addetti} \times 1.000)]$

(**) Le variabili numeriche (XN) sono utilizzate in stima come $LN[1 + XN / (N^{\circ} \text{addetti})]$

(***) La variabile relativa al numero degli addetti è utilizzata in stima come $LN(1 + N^{\circ} \text{addetti})$

(****) Ciascuna variabile (XS) del prodotto è utilizzata in stima come $LN(1 + XS)$



SUB ALLEGATO 53.C – FUNZIONE “VALORE AGGIUNTO PER ADDETTO”

Di seguito viene riportato l'elenco delle variabili e dei coefficienti della funzione di regressione “Valore aggiunto per addetto”, con la spiegazione dei coefficienti.

VARIABILI	COEFFICIENTE	INTERPRETAZIONE DEL COEFFICIENTE STIMATO
Valore dei beni strumentali mobili in proprietà e in leasing	(*) 0,066768621484432	Un aumento dell'1% della variabile determina un aumento dello 0,07% del VA stimato
Ammortamenti per beni mobili strumentali	(*) 0,092373076800963	Un aumento dell'1% della variabile determina un aumento dello 0,09% del VA stimato
Canoni relativi a beni immobili	(*) -0,046997709354001	Un aumento dell'1% della variabile determina una diminuzione dello 0,05% del VA stimato
Spese per lavoro dipendente al netto dei compensi corrisposti ai soci per l'attività di amministratore	(*) 0,324617773052729	Un aumento dell'1% della variabile determina un aumento dello 0,32% del VA stimato
Quota dei Collaboratori familiari e dei Soci, escluso il primo, e/o associati	0,373536529010072	Un aumento dell'1% della variabile determina un aumento dello 0,37% del VA stimato
Spese per prestazioni rese da professionisti esterni	(*) 0,054782905546165	Un aumento dell'1% della variabile determina un aumento dello 0,05% del VA stimato
Costo del venduto e per la produzione di servizi	(*) 0,348705445385166	Un aumento dell'1% della variabile determina un aumento dello 0,35% del VA stimato
Totale spese per servizi	(*) 0,033273641856245	Un aumento dell'1% della variabile determina un aumento dello 0,03% del VA stimato
Primo anno (vale 1 per il primo periodo d'imposta successivo all'inizio attività)	-0,051855392066201	La condizione di 'primo anno (vale 1 per il primo periodo d'imposta successivo all'inizio attività)' determina una diminuzione del 5,19% del VA stimato
Servizi offerti: Installazione dei prodotti	0,072628763648134	La condizione di 'servizi offerti: Installazione dei prodotti' determina un aumento del 7,26% del VA stimato
Tipologia dell'offerta: Mobili ed articoli di arredamento per la casa/100	-0,107515404028969	Un aumento dell'1% della variabile determina una diminuzione dello 0,11% del VA stimato
Tasso di occupazione a livello regionale	0,003483355574884	Una diminuzione di un punto del 'Tasso di occupazione a livello regionale' determina una flessione dello 0,35% del VA stimato
(Costo del venduto e per la produzione di servizi) × (Spese per lavoro dipendente al netto dei compensi corrisposti ai soci per l'attività di amministratore)	(****)	Un aumento dell'1% della variabile determina una diminuzione dello 0,004% del VA stimato
Valore dell'intercetta del modello di stima	0,910776150021914	
Coefficiente di rivalutazione	1,095497634460607	
Coefficiente individuale	Vedasi Allegato 72	


(*) Le variabili contabili (XC) sono utilizzate in stima come $LN[1+XC/(N^{\circ}addetti \times 1.000)]$

(**) Le variabili numeriche (XN) sono utilizzate in stima come $LN[1+XN/(N^{\circ}addetti)]$

(***) La variabile relativa al numero degli addetti è utilizzata in stima come $LN(1+N^{\circ}addetti)$

(****) Ciascuna variabile (XS) del prodotto è utilizzata in stima come $LN(1+XS)$

Le misure di ciclo settoriale relative al periodo d'imposta di applicazione saranno pubblicate con apposito Decreto ai sensi dell'art. 9-bis comma 2 del DL 50 del 24 aprile 2017 convertito nella Legge n. 96 del 21 giugno 2017.



SUB ALLEGATO 53.D – FORMULE DELLE VARIABILI E DEGLI INDICATORI

Di seguito sono riportate le formule delle variabili e degli indicatori economico-contabili utilizzati nell'ISA AM22C:

Addetti¹⁶ (ditte individuali) = Titolare + Numero dipendenti + Numero collaboratori coordinati e continuativi che prestano attività prevalentemente nell'impresa + Numero collaboratori dell'impresa familiare e coniuge dell'azienda coniugale + Numero familiari diversi che prestano attività nell'impresa + Numero associati in partecipazione

Addetti (società) = Numero dipendenti + Numero collaboratori coordinati e continuativi che prestano attività prevalentemente nell'impresa + Numero familiari diversi che prestano attività nell'impresa + Numero associati in partecipazione + Numero soci amministratori + Numero soci non amministratori + Numero amministratori non soci

Aggi derivanti dalla vendita di generi soggetti ad aggio o ricavo fisso = Ricavi derivanti dalla vendita di generi soggetti ad aggio o ricavo fisso - (Esistenze iniziali relative a prodotti soggetti ad aggio o ricavo fisso - Rimanenze finali relative a prodotti soggetti ad aggio o ricavo fisso + Costi per l'acquisto di prodotti soggetti ad aggio o ricavo fisso - Beni soggetti ad aggio o ricavo fisso distrutti o sottratti)¹⁷

Ammortamenti per beni mobili strumentali, al netto dei beni di costo unitario non superiore a 516,46 euro = Ammortamenti per beni mobili strumentali - Spese per l'acquisto di beni strumentali mobili di costo unitario non superiore a 516,46 euro

Costi produttivi = Costo del venduto e per la produzione di servizi + Spese per acquisti di servizi - Compensi corrisposti ai soci per l'attività di amministratore (società ed enti soggetti all'IRES) + Altri costi per servizi + Canoni per beni mobili acquisiti in dipendenza di contratti di locazione non finanziaria e di noleggio + Spese per lavoro dipendente e per altre prestazioni diverse da lavoro dipendente afferenti l'attività dell'impresa - Compensi corrisposti ai soci per l'attività di amministratore (società di persone) + Abbonamenti a riviste e giornali, acquisto di libri, spese per cancelleria, per omaggio a clienti ed articoli promozionali

Costi residuali di gestione = Oneri diversi di gestione ed altre componenti negative - Abbonamenti a riviste e giornali, acquisto di libri, spese per cancelleria, per omaggio a clienti ed articoli promozionali - Perdite su crediti - "Utili spettanti agli associati in partecipazione con apporti di solo lavoro" - Maggiorazioni fiscali - Componenti negativi derivanti da trasferimenti di azienda o di rami di azienda - Minusvalenze derivanti da operazioni di riconversione produttiva, ristrutturazione o ridimensionamento produttivo, espropri o nazionalizzazioni di beni, alienazione di beni non strumentali all'attività produttiva

Costi totali = Costi produttivi + Oneri diversi di gestione ed altre componenti negative - Abbonamenti a riviste e giornali, acquisto di libri, spese per cancelleria, per omaggio a clienti ed articoli promozionali - Perdite su crediti - "Utili spettanti agli associati in partecipazione con apporti di solo lavoro" - Maggiorazioni fiscali - Componenti negativi derivanti da trasferimenti di azienda o di rami di azienda - Minusvalenze derivanti da operazioni di riconversione produttiva, ristrutturazione o ridimensionamento produttivo, espropri o nazionalizzazioni di beni, alienazione di beni non strumentali all'attività produttiva

Costo del venduto e per la produzione di servizi¹⁸ = [Esistenze iniziali relative a merci, prodotti finiti, materie prime e sussidiarie, semilavorati e ai servizi non di durata ultrannuale (escluse quelle relative a prodotti soggetti ad aggio o ricavo fisso) + Costi per l'acquisto di materie prime, sussidiarie, semilavorati e merci (esclusi quelli relativi a prodotti soggetti ad aggio o ricavo fisso) e per la produzione di servizi - Beni distrutti o sottratti relativi a materie prime, sussidiarie, semilavorati, merci e prodotti finiti (esclusi quelli soggetti ad aggio o ricavo fisso)] + (Esistenze iniziali relative ad opere, forniture e servizi di durata ultrannuale di cui all'art. 93, comma 5, del TUIR - Beni distrutti o sottratti relativi ad opere, forniture e servizi di durata ultrannuale di cui all'art. 93, comma 5, del TUIR) - Rimanenze finali

Costo del venduto (relativo a prodotti soggetti ad aggio o ricavo fisso) = (Esistenze iniziali relative a prodotti soggetti ad aggio o ricavo fisso - Rimanenze finali relative a prodotti soggetti ad aggio o ricavo fisso + Costi per l'acquisto di prodotti soggetti ad aggio o ricavo fisso - Beni soggetti ad aggio o ricavo fisso distrutti o sottratti)

¹⁶ Il titolare è pari a uno. Il numero collaboratori dell'impresa familiare e coniuge dell'azienda coniugale, il numero familiari diversi che prestano attività nell'impresa, il numero associati in partecipazione, il numero soci amministratori e il numero soci non amministratori sono pari alla relativa percentuale di lavoro prestato diviso 100. Il numero collaboratori coordinati e continuativi che prestano attività prevalentemente nell'impresa, il numero amministratori non soci e il titolare sono rideterminati in base alla durata dell'attività pari al numero di mesi di attività nel corso del periodo di imposta diviso 12.

Il numero addetti non può essere inferiore a ("Numero di mesi di attività nel corso del periodo di imposta" diviso 12).

¹⁷ Se è minore di zero, la variabile viene posta uguale a zero.

¹⁸ Ad esclusione dell'utilizzo nell'ambito dell'indicatore elementare di anomalia "Costo del venduto e per la produzione di servizi negativo o nullo", se la variabile è minore di zero, viene posta uguale a zero.



Decumulo delle scorte¹⁹ = $\{(Esistenze\ iniziali - Rimanenze\ finali) / [Costi\ per\ l'acquisto\ di\ materie\ prime,\ sussidiarie,\ semilavorati\ e\ merci\ (esclusi\ quelli\ relativi\ a\ prodotti\ soggetti\ ad\ aggio\ o\ ricavo\ fisso)\ e\ per\ la\ produzione\ di\ servizi\ relativi\ al\ periodo\ di\ imposta\ (t-1) + Costi\ per\ l'acquisto\ di\ materie\ prime,\ sussidiarie,\ semilavorati\ e\ merci\ (esclusi\ quelli\ relativi\ a\ prodotti\ soggetti\ ad\ aggio\ o\ ricavo\ fisso)\ e\ per\ la\ produzione\ di\ servizi\ relativi\ al\ periodo\ di\ imposta\ (t-2)] / 2\}$

Dipendenti a tempo parziale e apprendisti = Dipendenti a tempo parziale, assunti con contratto di lavoro intermittente, di lavoro ripartito, con contratto di inserimento, a termine, lavoratori a domicilio, personale con contratto di somministrazione di lavoro + Apprendisti

Durata delle scorte²⁰ = $\{[(Esistenze\ iniziali + Rimanenze\ finali) / 2] \times 365\} / (Costo\ del\ venduto\ e\ per\ la\ produzione\ di\ servizi)$

Esistenze iniziali = Esistenze iniziali relative a merci, prodotti finiti, materie prime e sussidiarie, semilavorati e ai servizi non di durata ultrannuale (escluse quelle relative a prodotti soggetti ad aggio o ricavo fisso) + Esistenze iniziali relative ad opere, forniture e servizi di durata ultrannuale di cui all'art. 93, comma 5, del TUIR

Giornate retribuite dichiarate ai fini UNIEMENS-INPS = Numero giorni retribuiti nella qualifica. Il calcolo viene dapprima effettuato per ogni dipendente dell'azienda utilizzando un limite massimo di 312 giornate retribuite. Successivamente si calcola il numero complessivo di giornate retribuite per ciascuna azienda sommando le giornate retribuite di tutti i relativi dipendenti. Il calcolo viene effettuato escludendo i lavoratori con codice qualifica 'Z' ("lavoratori esclusi da contribuzione INPS previdenziale ed assistenziale, OTD o OTI dipendente di azienda agricola in genere ovvero OTD dipendente da cooperativa Legge 240/84") e i lavoratori con codice qualifica '4' o '5' afferenti agli apprendisti

Giornate retribuite dichiarate nel modello CU = $(Numero\ di\ giorni\ per\ i\ quali\ spettano\ le\ detrazioni\ di\ lavoro\ dipendente) \times 312 / 365$. Il calcolo viene dapprima effettuato per ogni dipendente del sostituto d'imposta imponendo un limite massimo di 312 giornate retribuite. Successivamente si calcola il numero complessivo di giornate retribuite per ciascun sostituto di imposta sommando le giornate retribuite di tutti i relativi dipendenti. Il calcolo viene effettuato solo per i sostituti d'imposta che non hanno compilato la Sezione 3 "INPS Gestione separata parasubordinati" del modello CU ovvero quelli che non hanno dichiarato collaboratori coordinati e continuativi

Incidenza del numero di addetti alla vendita sul territorio dipendenti sul totale degli addetti = Se la Tipologia di vendita: Vendita indiretta (tramite venditori e/o agenti) è maggiore di Tipologia di vendita: [Vendita al banco + Vendita a libero servizio (cash & carry) + Vendita sul territorio diretta (senza venditori e/o agenti) + Vendita sul territorio tramite telefono, fax, on line, ecc. + Provvigioni per intermediazioni di vendita in conto terzi e/o conto deposito] e se il Numero addetti è diverso da zero, allora la variabile è uguale al rapporto tra [Articolazione della struttura di vendita sul territorio: Altri addetti all'attività di vendita sul territorio (dipendenti) moltiplicato per 100 e diviso per 312] e il Numero addetti; altrimenti è uguale a zero

Incidenza del numero di agenti/rappresentanti sul territorio non dipendenti sul totale degli addetti e agenti = Se la Tipologia di vendita: Vendita sul territorio indiretta (tramite venditori e/o agenti) è maggiore di Tipologia di vendita: [Vendita al banco + Vendita a libero servizio (cash & carry) + Vendita sul territorio diretta (senza venditori e/o agenti) + Vendita sul territorio tramite telefono, fax, on line, ecc. + Provvigioni per intermediazioni di vendita in conto terzi e/o conto deposito] e se la somma del Numero addetti e Articolazione della struttura di vendita sul territorio: Agenti e/o rappresentanti (non dipendenti) (Numero) è diversa da zero, allora la variabile è uguale al rapporto tra Articolazione della struttura di vendita sul territorio: Agenti e/o rappresentanti (non dipendenti) (Numero) moltiplicato per 100 e [Numero addetti + Articolazione della struttura di vendita sul territorio: Agenti e/o rappresentanti (non dipendenti) (Numero)]; altrimenti è uguale a zero

Margine operativo lordo = Valore aggiunto - (Spese per lavoro dipendente e per altre prestazioni diverse da lavoro dipendente afferenti l'attività dell'impresa - Compensi corrisposti ai soci per l'attività di amministratore (società di persone))

Numero dipendenti = $(Numero\ delle\ giornate\ retribuite - Numero\ delle\ giornate\ di\ sospensione,\ C.I.G.\ e\ simili\ del\ personale\ dipendente) / 312$

Oneri finanziari netti = Interessi e altri oneri finanziari - Risultato della gestione finanziaria

Quota dei Collaboratori familiari e dei Soci, escluso il primo, e/o associati = $[Numero\ collaboratori\ dell'impresa\ familiare\ e\ coniuge\ dell'azienda\ coniugale + Numero\ familiari\ diversi\ che\ prestano\ attività\ nell'impresa + Numero\ associati\ in\ partecipazione + (Numero\ soci\ amministratori\ escluso\ il\ primo\ socio + Numero\ soci\ non\ amministratori)^{21}] / (Numero\ addetti)$

Reddito = Risultato ordinario + Altri proventi considerati ricavi di cui alla lettera f) dell'art. 85, comma 1, del TUIR + Altri proventi e componenti positivi - Oneri diversi di gestione ed altre componenti negative di cui componenti negativi derivanti da trasferimenti di azienda o di rami di azienda - Oneri diversi di gestione ed altre componenti negative di cui minusvalenze derivanti da operazioni di

¹⁹ Quando il denominatore dell'indicatore "Decumulo delle scorte" è nullo, l'indicatore **non è applicato**.

²⁰ Quando la variabile "Costo del venduto e per la produzione di servizi" è non positiva, l'indicatore di "Durata delle scorte" **non è applicato**.

²¹ Il primo socio è rideterminato in base alla durata dell'attività pari al numero di mesi di attività nel corso del periodo d'imposta diviso 12. La somma del numero soci non può essere inferiore a ("Numero di mesi di attività nel corso del periodo d'imposta" diviso 12).



riconversione produttiva, ristrutturazione o ridimensionamento produttivo, espropri o nazionalizzazioni di beni, alienazione di beni non strumentali all'attività produttiva

Reddito operativo = Margine operativo lordo - Ammortamenti - Accantonamenti

Ricavi = Ricavi di cui ai commi 1 (lett. a) e b)) e 2 dell'art. 85 del TUIR (esclusi aggi o ricavi fissi) + (Altri proventi considerati ricavi - Altri proventi considerati ricavi di cui alla lettera f) dell'art. 85, comma 1, del TUIR) + (Rimanenze finali relative ad opere, forniture e servizi di durata ultrannuale - Rimanenze finali relative ad opere, forniture e servizi di durata ultrannuale di cui all'art. 93, comma 5, del TUIR) - (Esistenze iniziali relative ad opere, forniture e servizi di durata ultrannuale - Esistenze iniziali relative ad opere, forniture e servizi di durata ultrannuale di cui all'art. 93, comma 5, del TUIR) + Ulteriori componenti positivi per migliorare il profilo di affidabilità

Rimanenze finali = Rimanenze finali relative a merci, prodotti finiti, materie prime e sussidiarie, semilavorati e ai servizi non di durata ultrannuale (escluse quelle relative a prodotti soggetti ad aggio o ricavo fisso) + Rimanenze finali relative ad opere, forniture e servizi di durata ultrannuale di cui all'art. 93, comma 5, del TUIR

Risultato ordinario = Reddito operativo + Risultato della gestione finanziaria - Interessi e altri oneri finanziari + Incrementi di immobilizzazioni per lavori interni

Tasso di occupazione a livello regionale

La variabile è la media, per tutte le unità locali compilate, dei singoli indicatori regionali.

Un'unità locale è compilata se il comune dell'unità locale è compilato.

Totale locali destinati ad uffici = Somma dei metri quadri dei locali destinati ad uffici per tutte le unità locali

Totale spese per servizi = Spese per acquisti di servizi - Compensi corrisposti ai soci per l'attività di amministratore (società ed enti soggetti all'IRES) + Altri costi per servizi + Canoni per beni mobili acquisiti in dipendenza di contratti di locazione non finanziaria e di noleggio + Abbonamenti a riviste e giornali, acquisto di libri, spese per cancelleria, per omaggio a clienti ed articoli promozionali

Valore aggiunto = Ricavi + Aggi derivanti dalla vendita di generi soggetti ad aggio o ricavo fisso - [(Costo del venduto e per la produzione di servizi) + (Spese per acquisti di servizi - Compensi corrisposti ai soci per l'attività di amministratore (società ed enti soggetti all'IRES)) + Altri costi per servizi + Costo per il godimento di beni di terzi (canoni di locazione finanziaria e non finanziaria, di noleggio, ecc.) + (Oneri diversi di gestione ed altre componenti negative - "Utili spettanti agli associati in partecipazione con apporti di solo lavoro" - maggiorazioni fiscali - componenti negativi derivanti da trasferimenti di azienda o di rami di azienda - minusvalenze derivanti da operazioni di riconversione produttiva, ristrutturazione o ridimensionamento produttivo, espropri o nazionalizzazioni di beni, alienazione di beni non strumentali all'attività produttiva)]


Valore dei beni strumentali mobili in proprietà e in leasing²² = Valore dei beni strumentali - Valore relativo a beni acquisiti in dipendenza di contratti di locazione non finanziaria

Valore dei beni strumentali mobili in proprietà, al netto dei beni di costo unitario non superiore a 516,46 euro = Valore dei beni strumentali - Valore relativo a beni acquisiti in dipendenza di contratti di locazione non finanziaria - Valore relativo a beni acquisiti in dipendenza di contratti di locazione finanziaria - Spese per l'acquisto di beni strumentali mobili di costo unitario non superiore a 516,46 euro

Vendita in sede al banco e/o a libero servizio (cash & carry) = Tipologia di vendita: Vendita al banco + Tipologia di vendita: Vendita a libero servizio (cash & carry)

Vendita sul territorio diretta (senza venditori e/o agenti) e/o tramite telefono, fax, on line, ecc. = Tipologia di vendita: Vendita sul territorio diretta (senza venditori e/o agenti) + Tipologia di vendita: Vendita sul territorio tramite telefono, fax, on line, ecc.

²² La variabile è rideterminata in base alla durata dell'attività pari al numero di mesi di attività nel corso del periodo di imposta diviso 12.



ALLEGATO 54

NOTA TECNICA E METODOLOGICA

INDICE SINTETICO DI AFFIDABILITÀ FISCALE

AM23U

COMMERCIO ALL'INGROSSO DI MEDICINALI, DI ARTICOLI MEDICALI E ORTOPEDICI



APPLICAZIONE DELL'ISA

L'indice sintetico di affidabilità fiscale (ISA) esprime un giudizio di sintesi sull'affidabilità dei comportamenti fiscali del soggetto.

L'ISA è calcolato come media aritmetica di un insieme d'indicatori elementari e rappresenta il posizionamento del contribuente rispetto a tali indicatori attribuendo al soggetto un valore di sintesi, in scala da 1 a 10, dei singoli indicatori elementari: più basso sarà il valore dell'indice, minore sarà l'affidabilità fiscale del soggetto, più alto sarà il valore, più alta sarà l'attendibilità fiscale del soggetto.

I contribuenti interessati possono indicare ulteriori componenti positivi non risultanti dalle scritture contabili, che concorrono al calcolo degli indicatori elementari, per migliorare il proprio profilo di affidabilità fiscale.

Le attività economiche oggetto dell'indice sintetico di affidabilità fiscale AM23U sono quelle relative ai seguenti codici ATECO 2007:

- 46.46.10 - Commercio all'ingrosso di medicinali
- 46.46.20 - Commercio all'ingrosso di prodotti botanici per uso farmaceutico
- 46.46.30 - Commercio all'ingrosso di articoli medicali ed ortopedici

I criteri generali seguiti per la costruzione dell'indice sintetico di affidabilità fiscale AM23U sono riportati nell'**Allegato 71**.

Di seguito sono rappresentate le modalità di calcolo dell'indice sintetico di affidabilità fiscale AM23U per l'applicazione al singolo contribuente dal periodo di imposta 2018.



MODELLI DI BUSINESS

Ai fini della definizione degli indicatori elementari, i contribuenti interessati all'applicazione dell'ISA AM23U sono classificati in gruppi omogenei che presentano al loro interno caratteristiche il più possibile simili in termini di modalità di operare sul mercato in base al "Modello di Business" (MoB) adottato.

I modelli di business rappresentano la struttura della catena del valore alla base del processo di produzione del bene o del servizio e sono espressione delle differenze fondamentali che derivano dalle diverse combinazioni delle funzioni operative di impresa (produzione, logistica, commerciale).

Per l'ISA AM23U i MoB individuati sono i seguenti (la numerosità indicata è riferita alla base dati di costruzione, p.i. 2015):

- **MoB 1 - Imprese all'ingrosso che effettuano prevalentemente la vendita in sede al banco e/o libero servizio (cash&carry) con assortimento diversificato** (Numerosità: 376). Tali imprese, in genere, effettuano anche la vendita sul territorio. Questo modello di business presenta un'ampia gamma dell'offerta commerciale. L'assortimento è composto da svariati prodotti, appartenenti, in genere, alle seguenti categorie: strumenti e attrezzature medicali (compresi quelli elettronici e/o computerizzati), medicinali (a uso umano e/o veterinario), integratori, prodotti erboristici, omeopatici, presidi medico-chirurgici, prodotti ortopedici, materiale dentale e/o per protesi e apparecchi ortodontici;
- **MoB 2 - Imprese all'ingrosso che effettuano prevalentemente la vendita sul territorio senza ricorrere a una rete commerciale con assortimento diversificato** (Numerosità: 856). Questo modello di business presenta un'ampia gamma dell'offerta commerciale. L'assortimento è composto da svariati prodotti, appartenenti alle seguenti categorie: strumenti e attrezzature medicali (compresi quelli elettronici e/o computerizzati), medicinali (a uso umano e/o veterinario), integratori, prodotti erboristici, omeopatici, presidi medico-chirurgici, prodotti ortopedici, materiale dentale e/o per protesi e apparecchi ortodontici, oppure altri prodotti in abbinamento a qualcuno dei prodotti precedentemente elencati;
- **MoB 3 - Imprese all'ingrosso che effettuano prevalentemente la vendita sul territorio utilizzando una rete commerciale di agenti e/o la propria forza vendita con assortimento diversificato** (Numerosità: 684). Le imprese appartenenti a questo modello di business presentano in genere un'articolazione della struttura di vendita sul territorio composta da agenti e/o rappresentanti (non dipendenti) e/o altri addetti all'attività di vendita sul territorio (dipendenti). L'assortimento è composto da svariati prodotti, appartenenti, in genere, alle seguenti categorie: strumenti e attrezzature medicali (compresi quelli elettronici e/o computerizzati), medicinali (a uso umano e/o veterinario), integratori, prodotti erboristici, omeopatici, presidi medico-chirurgici, prodotti ortopedici, materiale dentale e/o per protesi e apparecchi ortodontici;



- **MoB 4 - Imprese all'ingrosso che effettuano prevalentemente la vendita sul territorio senza ricorrere a una rete commerciale di medicinali (a uso umano e/o veterinario), integratori, prodotti erboristici, omeopatici e presidi medico-chirurgici** (Numerosità: 292);
- **MoB 5 - Imprese all'ingrosso che effettuano prevalentemente la vendita sul territorio senza ricorrere a una rete commerciale di strumenti e attrezzature medicali (compresi quelli elettronici e/o computerizzati)** (Numerosità: 489);
- **MoB 6 - Imprese all'ingrosso che effettuano prevalentemente la vendita sul territorio senza ricorrere a una rete commerciale di prodotti ortopedici, materiale dentale e/o per protesi e apparecchi ortodontici** (Numerosità: 189).

Per la descrizione degli elementi che permettono l'assegnazione del contribuente ai MoB si rimanda al **Sub Allegato 54.A**.



INDICATORI ELEMENTARI

Gli indicatori elementari utilizzati ai fini del calcolo dell'indice sintetico di affidabilità fiscale per l'ISA AM23U sono differenziati **in due gruppi**:

1. **Indicatori elementari di affidabilità.** Tali indicatori individuano l'attendibilità di relazioni e rapporti tra grandezze di natura contabile e strutturale, tipici del settore e/o del modello organizzativo di riferimento, all'interno di specifici intervalli di valori su una scala da 1 a 10.

A questo gruppo appartengono gli indicatori elementari:

- Ricavi per addetto;
- Valore aggiunto per addetto;
- Reddito per addetto;
- Durata e decumulo delle scorte.

2. **Indicatori elementari di anomalia.** Tali indicatori segnalano la presenza di profili contabili e/o gestionali atipici rispetto al settore e/o al modello organizzativo di riferimento o evidenziano incongruenze riconducibili ad ingiustificati disallineamenti tra le informazioni dichiarate nei modelli di rilevazione dei dati per l'applicazione degli ISA, ovvero tra queste e le informazioni presenti nei modelli dichiarativi e/o in altre banche dati, con riferimento a diverse annualità d'imposta. Gli indicatori partecipano al calcolo dell'indice sintetico di affidabilità fiscale soltanto quando l'anomalia è presente; trattandosi di indicatori riferibili unicamente ad anomalie, il relativo punteggio di affidabilità fiscale viene misurato o con una scala da 1 a 5 o con il valore 1 che evidenzia la presenza di una grave anomalia.

A questo gruppo appartengono gli indicatori elementari suddivisi nelle successive 5 sezioni:

Gestione caratteristica:

- Costo del venduto e per la produzione di servizi negativo o nullo;
- Costo del venduto (relativo a prodotti soggetti ad aggio o ricavo fisso) negativo;
- Corrispondenza delle esistenze di prodotti finiti, materie prime e merci con le relative rimanenze;
- Corrispondenza delle esistenze di opere e servizi di durata ultrannuale con le relative rimanenze;
- Corrispondenza delle esistenze di opere e servizi di durata ultrannuale di cui all'art. 93 comma 5 del TUIR con le relative rimanenze;
- Corrispondenza delle esistenze di prodotti soggetti ad aggio o ricavo fisso con le relative rimanenze;
- Valorizzazione delle rimanenze finali o esistenze iniziali relative ad opere, forniture e servizi di durata ultrannuale di cui all'art. 93 comma 5 del TUIR;



- Corrispondenza delle giornate retribuite con il modello CU e i dati INPS;
- Copertura delle spese per dipendente;
- Analisi dell'apporto di lavoro delle figure non dipendenti;
- Assenza del numero di associati in partecipazione in presenza dei relativi utili;
- Incidenza dei costi residuali di gestione;
- Margine operativo lordo negativo;

Gestione dei beni strumentali:

- Incidenza degli ammortamenti;
- Incidenza dei costi per beni mobili acquisiti in dipendenza di contratti per locazione finanziaria;
- Assenza del valore dei beni strumentali;

Redditività:

- Reddito operativo negativo;
- Risultato ordinario negativo;
- Reddito negativo per più di un triennio;

Gestione extra-caratteristica:

- Incidenza degli accantonamenti;
- Incidenza degli oneri finanziari netti;

Attività non inerenti:

- Tipologia di vendita: Vendita al dettaglio > 50% dei ricavi;
- Tipologia di vendita: Provvigioni per intermediazioni di vendita in conto terzi e/o conto deposito > 50% dei ricavi;
- Tipologia dell'offerta: Prodotti cosmetici e di profumeria > 50% dei ricavi;
- Tipologia dell'offerta: Attrezzature e articoli sportivi > 50% dei ricavi;
- Tipologia dell'offerta: Prodotti per l'infanzia e la puericultura > 50% dei ricavi;
- Tipologia dell'offerta: Noleggio di attrezzature e strumenti medicali/elettromedicali > 50% dei ricavi;
- Tipologia dell'offerta: Noleggio di attrezzature e strumenti ortopedici per la riabilitazione > 50% dei ricavi;
- Tipologia dell'offerta: Riparazione e manutenzione di attrezzature e strumenti (anche se svolta da terzi) > 50% dei ricavi;
- Tipologia dell'offerta: Assistenza tecnica domiciliare > 50% dei ricavi.

Le formule delle variabili e degli indicatori sono riportate nel **Sub Allegato 54.D**.



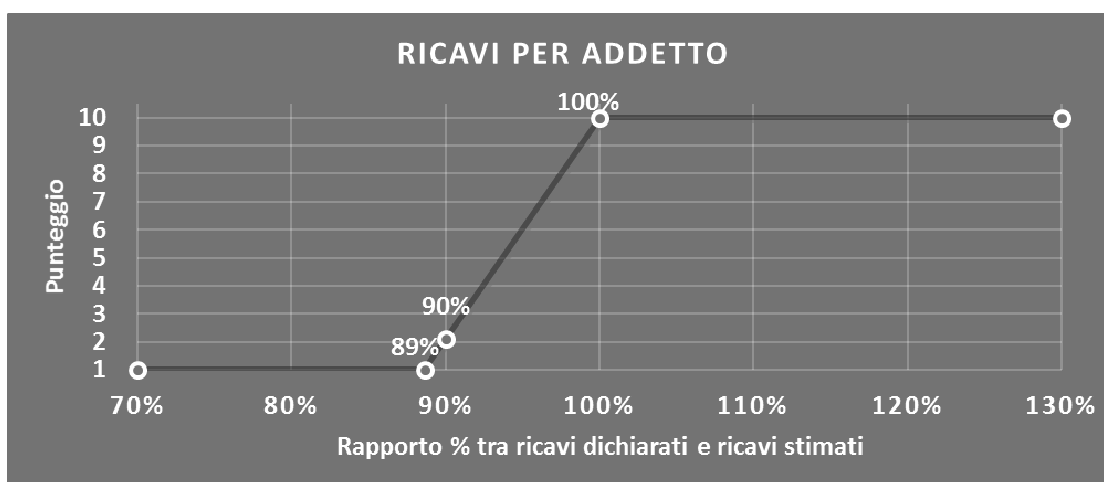
INDICATORI ELEMENTARI DI AFFIDABILITÀ

RICAVI PER ADDETTO

L'indicatore misura l'affidabilità dell'ammontare di ricavi che un'impresa consegue attraverso il processo produttivo con riferimento al contributo di ciascun addetto.

L'indicatore è calcolato come rapporto tra i ricavi dichiarati per addetto e i ricavi per addetto stimati.

A tale indicatore viene associato un punteggio che varia su una scala da 1 a 10. Quando i ricavi dichiarati sono maggiori o uguali rispetto a quelli stimati, ovvero il rapporto tra i ricavi dichiarati e i ricavi stimati presenta un valore pari o superiore ad 1, il punteggio assume valore 10; quando il citato rapporto presenta un valore pari o inferiore alla corrispondente soglia minima di riferimento¹, il punteggio assume valore 1; quando tale rapporto presenta un valore compreso nell'intervallo tra la soglia minima e massima di riferimento, il punteggio è modulato² fra 1 e 10. Nel seguente grafico, per semplicità di rappresentazione, i valori sono rappresentati in forma percentuale approssimata all'intero.



I ricavi stimati sono determinati sulla base di una funzione di regressione dei "Ricavi per addetto" i cui coefficienti e la relativa interpretazione sono riportati nel **Sub Allegato 54.B**.

La stima dei "Ricavi per addetto" è personalizzata per singolo contribuente sulla base di uno specifico "coefficiente individuale", che misura le differenze nella produttività delle imprese (ad esempio, dovute a diverse abilità manageriali, potere di mercato, ecc.) e che risulta calcolato sulla base dei dati delle otto annualità di imposta precedenti relativi al medesimo contribuente. I criteri per la determinazione del coefficiente individuale sono riportati nell'**Allegato 72**.

¹ La soglia minima di riferimento è pari a $\exp(-0,12076)$, ovvero l'esponenziale dell'errore standard (sigma), con segno negativo, dei residui della funzione di stima dei ricavi per addetto.

² Punteggio = $1 + 9 \times \frac{[\text{indicatore} - \exp(-\text{sigma})]}{[1 - \exp(-\text{sigma})]}$

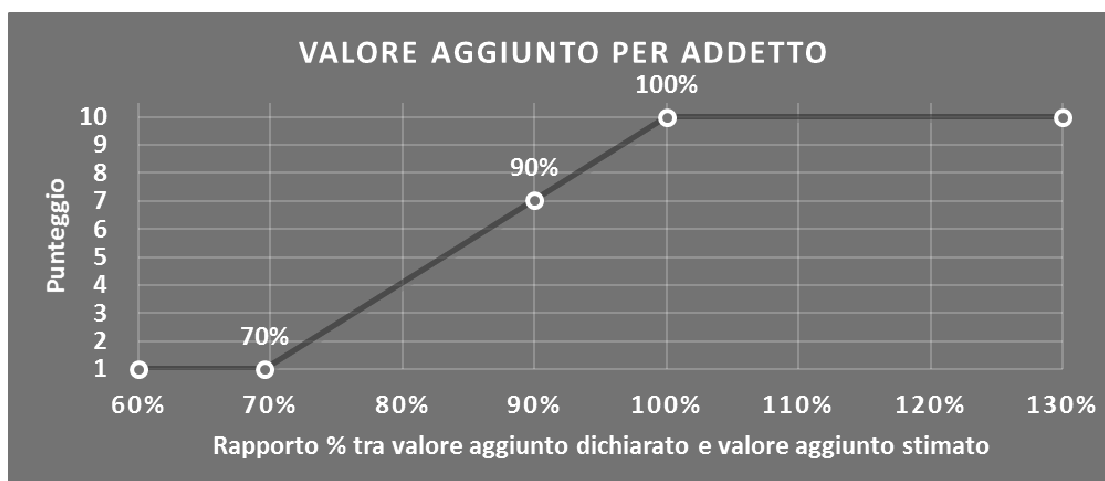


VALORE AGGIUNTO PER ADDETTO

L'indicatore misura l'affidabilità del valore aggiunto creato con riferimento al contributo di ciascun addetto.

L'indicatore è calcolato come rapporto tra il valore aggiunto dichiarato per addetto e il valore aggiunto per addetto stimato.

A tale indicatore viene associato un punteggio che varia su una scala da 1 a 10. Quando il valore aggiunto dichiarato è maggiore o uguale rispetto a quello stimato, ovvero il rapporto tra il valore aggiunto dichiarato e il valore aggiunto stimato presenta un valore pari o superiore ad 1, il punteggio assume valore 10; quando il citato rapporto presenta un valore pari o inferiore alla corrispondente soglia minima di riferimento³, il punteggio assume valore 1; quando tale rapporto presenta un valore compreso nell'intervallo tra la soglia minima e massima di riferimento, il punteggio è modulato⁴ fra 1 e 10. Nel seguente grafico, per semplicità di rappresentazione, i valori sono rappresentati in forma percentuale approssimata all'intero.



Il valore aggiunto stimato è determinato sulla base di una funzione di regressione del "Valore aggiunto per addetto" i cui coefficienti e la relativa interpretazione sono riportati nel **Sub Allegato 54.C**.

La stima del "Valore aggiunto per addetto" è personalizzata per singolo contribuente sulla base di uno specifico "coefficiente individuale", che misura le differenze nella produttività delle imprese (ad esempio, dovute a diverse abilità manageriali, potere di mercato, ecc.) e che risulta calcolato sulla base dei dati delle otto annualità di imposta precedenti relativi al medesimo contribuente. I criteri per la determinazione del coefficiente individuale sono riportati nell'**Allegato 72**.

³ La soglia minima di riferimento è pari a $\exp(-0,36304)$, ovvero l'esponenziale dell'errore standard (sigma), con segno negativo, dei residui della funzione di stima del valore aggiunto per addetto.

⁴ Punteggio = $1 + 9 \times \frac{[\text{indicatore} - \exp(-\text{sigma})]}{[1 - \exp(-\text{sigma})]}$

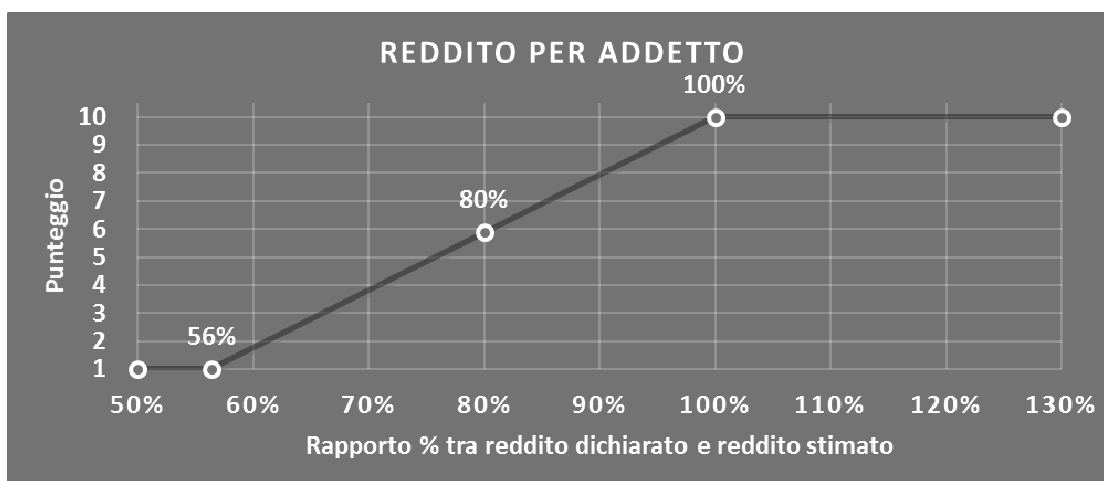


REDDITO PER ADDETTO

L'indicatore misura l'affidabilità del reddito che un'impresa realizza in un determinato periodo di tempo con riferimento al contributo di ciascun addetto.

L'indicatore è calcolato come rapporto tra il reddito dichiarato per addetto e il reddito per addetto stimato.

A tale indicatore viene associato un punteggio che varia su una scala da 1 a 10. Quando il reddito dichiarato è maggiore o uguale rispetto a quello stimato ovvero il rapporto tra reddito dichiarato e reddito stimato presenta un valore pari o superiore ad 1, il punteggio assume valore 10; quando il citato rapporto presenta un valore pari o inferiore alla corrispondente soglia minima di riferimento⁵ o il reddito dichiarato è negativo, il punteggio assume valore 1; quando tale rapporto presenta un valore compreso nell'intervallo tra la soglia minima e massima di riferimento, il punteggio è modulato⁶ fra 1 e 10. Nel seguente grafico, per semplicità di rappresentazione, i valori sono rappresentati in forma percentuale approssimata all'intero.



Il reddito stimato è pari alla somma del reddito dichiarato e dell'eventuale maggior valore aggiunto stimato.

DURATA E DECUMULO DELLE SCORTE

L'indicatore "Durata e decumulo delle scorte" è un indicatore composito costituito dalla media semplice dei punteggi dei due indicatori elementari "Durata delle scorte" e "Decumulo delle scorte".

⁵ La soglia minima di riferimento è pari a $\exp(-0,57269)$, ovvero l'esponenziale della deviazione standard (sigma), con segno negativo, del logaritmo del rapporto tra reddito per addetto dichiarato e reddito per addetto dichiarato più la differenza tra valore aggiunto per addetto stimato e dichiarato.

⁶ Punteggio = $1 + 9 \times \frac{[\text{indicatore} - \exp(-\text{sigma})]}{[1 - \exp(-\text{sigma})]}$



- **DURATA DELLE SCORTE**

L'indicatore misura i giorni di permanenza media delle scorte in magazzino.

A tale indicatore viene associato un punteggio che varia su una scala da 1 a 10. Quando la "Durata delle scorte" presenta un valore pari o inferiore alla soglia minima di riferimento (ad es. **34 giorni** per il MoB 1), il punteggio assume valore 10; quando la durata delle scorte presenta un valore pari o superiore alla corrispondente soglia massima di riferimento (ad es. **335 giorni** per il MoB 1), il punteggio assume valore 1; quando la durata delle scorte presenta un valore compreso nell'intervallo tra la soglia minima e massima di riferimento, il punteggio è modulato⁷ fra 1 e 10.



I dati riportati nel grafico sono riferiti al MoB 1.

Le soglie di riferimento (esprese in numero di giorni) sono differenziate per "Modello di Business" come di seguito riportato:

	Modalità di distribuzione	Soglia minima	Soglia massima
MoB 1	Tutti i soggetti	34	335
MoB 2	Tutti i soggetti	10	185
MoB 3	Tutti i soggetti	21	224
MoB 4	Tutti i soggetti	30	296
MoB 5	Tutti i soggetti	13	200
MoB 6	Tutti i soggetti	16	203

Per ogni singolo soggetto, i valori soglia sono ottenuti come media, ponderata con le relative probabilità di appartenenza, dei valori di riferimento individuati per gruppo omogeneo.

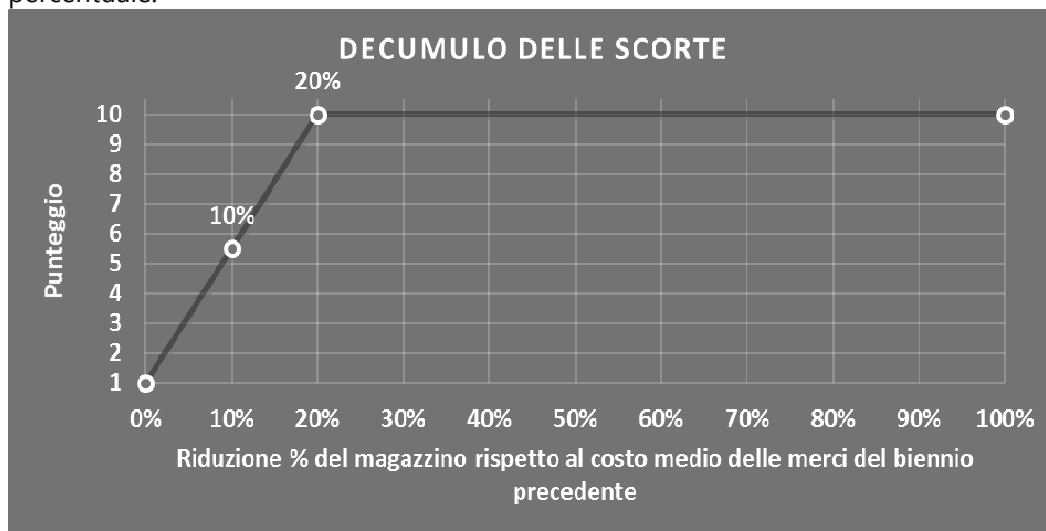
⁷ Punteggio = 10 - 9×[(indicatore - soglia minima)/(soglia massima - soglia minima)]



- **DECUMULO DELLE SCORTE**

L'indicatore di "Decumulo delle scorte" fornisce una misura dello smobilizzo delle giacenze di magazzino nel corso dell'anno.

A tale indicatore viene associato un punteggio che varia su una scala da 1 a 10. Quando il "Decumulo delle scorte" presenta un valore pari o inferiore alla soglia minima di riferimento, pari a **zero**, il punteggio assume valore 1; quando il "Decumulo delle scorte" presenta un valore pari o superiore alla corrispondente soglia massima di riferimento (**0,20**), il punteggio assume valore 10; quando il "Decumulo delle scorte" presenta un valore compreso nell'intervallo tra la soglia minima e massima di riferimento, il punteggio è modulato⁸ fra 1 e 10. Nel seguente grafico, per semplicità di rappresentazione, i valori sono rappresentati in forma percentuale.



L'indicatore di "Decumulo delle scorte" è **applicato** quando il suo punteggio è superiore al punteggio dell'indicatore "Durata delle scorte".

In caso di inapplicabilità dell'indicatore "Decumulo delle scorte", il punteggio dell'indicatore composito "Durata e decumulo delle scorte" sarà pari a quello del solo indicatore "Durata delle scorte".

⁸ Punteggio = 1 + 9 × (indicatore/0,20)



INDICATORI ELEMENTARI DI ANOMALIA

GESTIONE CARATTERISTICA

COSTO DEL VENDUTO E PER LA PRODUZIONE DI SERVIZI NEGATIVO O NULLO

L'indicatore evidenzia situazioni di anomalia relative al costo del venduto e per la produzione di servizi.

Nel caso in cui tale costo sia negativo o nullo, l'indicatore è **applicato** e il relativo punteggio assume valore 1.

COSTO DEL VENDUTO (RELATIVO A PRODOTTI SOGGETTI AD AGGIO O RICAVO FISSO) NEGATIVO

L'indicatore evidenzia situazioni di anomalia concernenti il costo del venduto relativo a prodotti soggetti ad aggio o ricavo fisso.

Nel caso in cui tale costo sia negativo, l'indicatore è **applicato** e il relativo punteggio assume valore 1.

CORRISPONDENZA DELLE ESISTENZE DI PRODOTTI FINITI, MATERIE PRIME E MERCI CON LE RELATIVE RIMANENZE

L'indicatore monitora la corrispondenza tra il valore delle "Esistenze iniziali relative a merci, prodotti finiti, materie prime e sussidiarie, semilavorati e ai servizi non di durata ultrannuale (escluse quelle relative a prodotti soggetti ad aggio o ricavo fisso)" e le relative rimanenze finali dichiarate per il periodo di imposta precedente.


Nel caso in cui la differenza, in valore assoluto, tra i due importi sia superiore a 100 euro più il 5% delle rimanenze finali dell'anno precedente, l'indicatore è **applicato** e il relativo punteggio assume valore 1.

L'indicatore è **applicabile** solo se per il periodo di imposta precedente il contribuente ha applicato gli indici sintetici di affidabilità fiscale o gli studi di settore per una attività di impresa.

CORRISPONDENZA DELLE ESISTENZE DI OPERE E SERVIZI DI DURATA ULTRANNUALE CON LE RELATIVE RIMANENZE

L'indicatore monitora la corrispondenza tra il valore delle "Esistenze iniziali relative ad opere, forniture e servizi di durata ultrannuale" e le relative rimanenze finali dichiarate per il periodo di imposta precedente.

Nel caso in cui la differenza, in valore assoluto, tra i due importi sia superiore a 100 euro più il 5% delle rimanenze finali dell'anno precedente, l'indicatore è **applicato** e il relativo punteggio assume valore 1.



L'indicatore è **applicabile** solo se per il periodo di imposta precedente il contribuente ha applicato gli indici sintetici di affidabilità fiscale o gli studi di settore per una attività di impresa.

CORRISPONDENZA DELLE ESISTENZE DI OPERE E SERVIZI DI DURATA ULTRANNUALE DI CUI ALL'ART. 93 COMMA 5 DEL TUIR CON LE RELATIVE RIMANENZE

L'indicatore monitora la corrispondenza tra il valore delle "Esistenze iniziali relative ad opere, forniture e servizi di durata ultrannuale di cui all'art. 93, comma 5, del TUIR" e le relative rimanenze finali dichiarate per il periodo di imposta precedente.

Nel caso in cui la differenza, in valore assoluto, tra i due importi sia superiore a 100 euro più il 5% delle rimanenze finali dell'anno precedente, l'indicatore è **applicato** e il relativo punteggio assume valore 1.

L'indicatore è **applicabile** solo se per il periodo di imposta precedente il contribuente ha applicato gli indici sintetici di affidabilità fiscale o gli studi di settore per una attività di impresa.

CORRISPONDENZA DELLE ESISTENZE DI PRODOTTI SOGGETTI AD AGGIO O RICAVO FISSO CON LE RELATIVE RIMANENZE

L'indicatore monitora la corrispondenza tra il valore delle "Esistenze iniziali relative a prodotti soggetti ad aggio o ricavo fisso" e le relative rimanenze finali dichiarate per il periodo di imposta precedente.


Nel caso in cui la differenza, in valore assoluto, tra i due importi sia superiore a 100 euro più il 5% delle rimanenze finali dell'anno precedente, l'indicatore è **applicato** e il relativo punteggio assume valore 1.

L'indicatore è **applicabile** solo se per il periodo di imposta precedente il contribuente ha applicato gli indici sintetici di affidabilità fiscale o gli studi di settore per una attività di impresa.

VALORIZZAZIONE DELLE RIMANENZE FINALI O ESISTENZE INIZIALI RELATIVE AD OPERE, FORNITURE E SERVIZI DI DURATA ULTRANNUALE DI CUI ALL'ART. 93 COMMA 5 DEL TUIR

L'indicatore monitora l'anomala compilazione, per questo settore economico, delle rimanenze finali o esistenze iniziali relative ad opere, forniture e servizi di durata ultrannuale di cui all'art. 93 comma 5 del TUIR.

In presenza di tale anomalia, l'indicatore è **applicato** e il relativo punteggio assume valore 1.



CORRISPONDENZA DELLE GIORNATE RETRIBUITE CON IL MODELLO CU E I DATI INPS

L'indicatore controlla il numero di giornate retribuite relative ai dipendenti, dichiarate nel quadro A del modello di rilevazione dei dati, con l'analogo dato desumibile dagli archivi della Certificazione Unica (CU) e UNIEMENS-INPS.

L'indicatore è **applicabile** solo per i soggetti che rispettano le seguenti condizioni:

- sono contemporaneamente presenti in entrambe le banche dati esterne (CU e UNIEMENS-INPS);
- non indicano nel modello di rilevazione dei dati forme di lavoro dipendente a tempo parziale e di apprendistato;
- dichiarano nel modello di rilevazione dei dati "Mesi di attività nel corso del periodo di imposta" non superiori a 12.

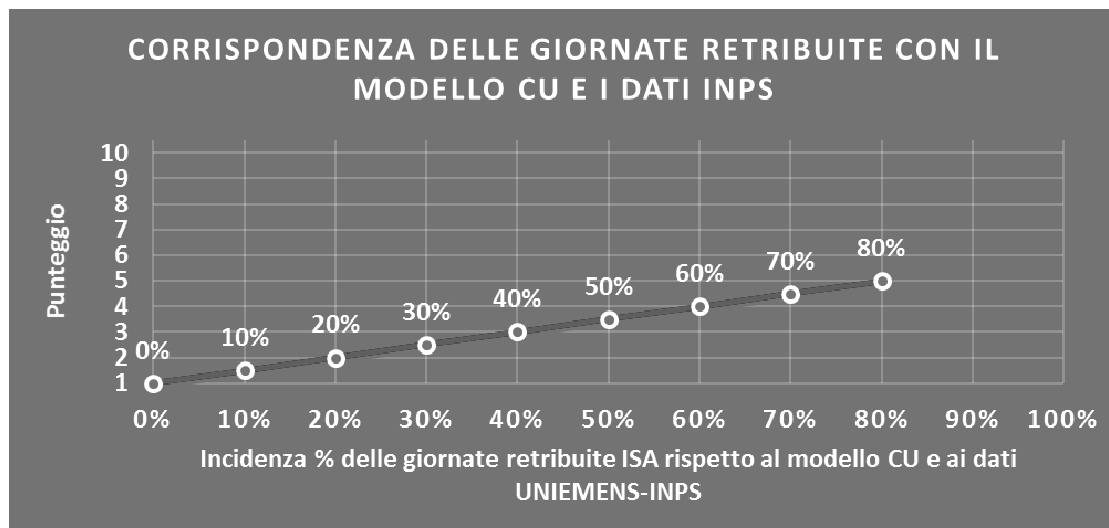
Il valore di riferimento è il minimo tra le giornate retribuite dichiarate nel modello CU (normalizzate a 312 giorni) e le giornate retribuite dichiarate ai fini UNIEMENS-INPS.

L'indicatore è **calcolato** come rapporto percentuale tra il numero delle giornate retribuite dichiarate nel quadro A del modello di rilevazione dei dati e il valore di riferimento.

L'indicatore è **applicato** quando presenta un valore non superiore alla soglia massima di riferimento (**80%**) e la differenza tra le giornate di riferimento e le giornate retribuite dichiarate nel quadro A del modello di rilevazione dei dati è superiore al seguente valore:

$$52 \text{ giorni} + 20\% \text{ del valore di riferimento} + 312 \times \text{Numero Soci Amministratori}$$

Il punteggio è modulato⁹ fra 1 e 5, come da grafico seguente.



⁹ Punteggio = 1 + 4 × (indicatore / 80)



COPERTURA DELLE SPESE PER DIPENDENTE

L'indicatore verifica che l'impresa generi un valore aggiunto per addetto coerente con le spese per dipendente.

L'indicatore è **calcolato** come rapporto tra le spese per dipendente e il valore aggiunto (al netto delle spese per prestazioni rese da professionisti esterni) per addetto¹⁰. Le spese per dipendente sono calcolate come rapporto tra le "Spese per lavoro dipendente e per altre prestazioni diverse da lavoro dipendente afferenti l'attività dell'impresa", al netto delle "Spese per prestazioni rese da professionisti esterni", delle "Spese per collaboratori coordinati e continuativi" e delle "Spese per compensi corrisposti ai soci per l'attività di amministratore (società di persone)", e il numero dipendenti.

Nel caso in cui il rapporto tra le spese per dipendente e il valore aggiunto (al netto delle spese per prestazioni rese da professionisti esterni) per addetto assuma valori superiori all'unità l'indicatore è **applicato** e il relativo punteggio assume valore 1.


ANALISI DELL'APPORTO DI LAVORO DELLE FIGURE NON DIPENDENTI

L'indicatore monitora la corretta compilazione dell'apporto di lavoro delle figure non dipendenti.

A tal fine, per ciascuna figura di addetto non dipendente (collaboratori familiari, familiari diversi, associati in partecipazione, soci amministratori, soci non amministratori) e a seconda della natura giuridica dell'impresa di appartenenza, è stato definito un valore percentuale minimo di apporto di lavoro per addetto, differenziato per numero di addetti per figura di addetto non dipendente (si veda la tabella seguente).

Tale valore rappresenta la soglia minima di riferimento dell'apporto di lavoro delle figure non dipendenti.

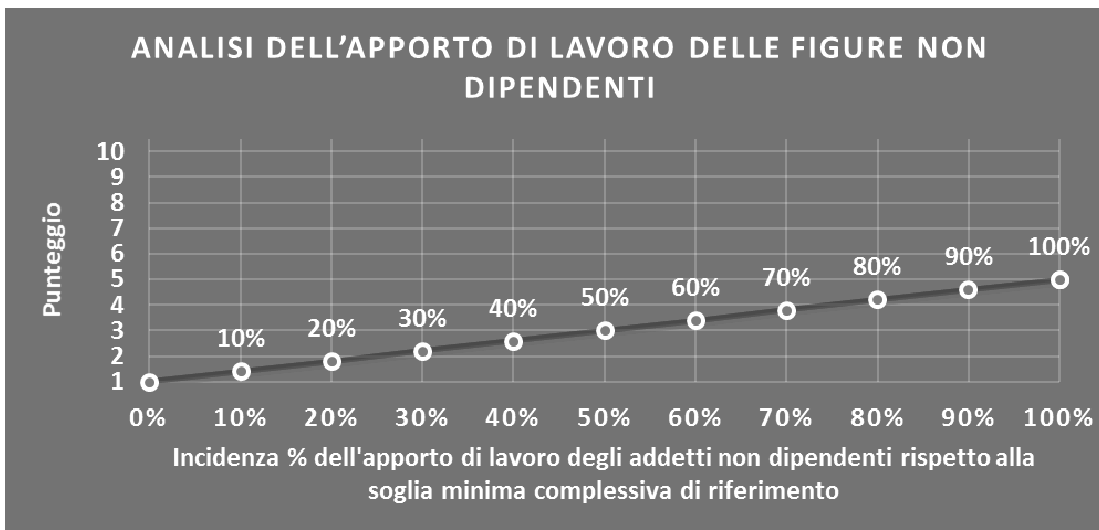
¹⁰ Quando il denominatore dell'indicatore "Copertura delle spese per dipendente" è non positivo, l'indicatore **non è applicato**.



Soglia minima percentuale di apporto di lavoro per addetto delle figure non dipendenti

NATURA GIURIDICA	Numero addetti per figura	COLLABORATORI FAMILIARI	FAMILIARI DIVERSI	ASSOCIATI IN PARTECIPAZIONE	SOCI AMMINISTRATORI	SOCI NON AMMINISTRATORI
PERSONE FISICHE	1	50	30	10		
PERSONE FISICHE	2	50	30	8		
PERSONE FISICHE	3	50	30	5		
PERSONE FISICHE	4	50	30	3		
PERSONE FISICHE	5	50	30	2		
PERSONE FISICHE	>5	50	30	1		
SOCIETA' DI PERSONE	1		30	10	100	20
SOCIETA' DI PERSONE	2		30	8	75	15
SOCIETA' DI PERSONE	3		30	5	67	13
SOCIETA' DI PERSONE	4		30	3	63	13
SOCIETA' DI PERSONE	5		30	2	60	8
SOCIETA' DI PERSONE	>5		30	1	50	4
SOCIETA' DI CAPITALI E ENTI NON COMMERCIALI	1		30	10	50	10
SOCIETA' DI CAPITALI E ENTI NON COMMERCIALI	2		30	8	38	8
SOCIETA' DI CAPITALI E ENTI NON COMMERCIALI	3		30	5	33	5
SOCIETA' DI CAPITALI E ENTI NON COMMERCIALI	4		30	3	31	3
SOCIETA' DI CAPITALI E ENTI NON COMMERCIALI	5		30	2	28	2
SOCIETA' DI CAPITALI E ENTI NON COMMERCIALI	>5		30	1	16	1

Nel caso in cui la percentuale complessiva di apporto di lavoro degli addetti non dipendenti dichiarata sia inferiore alla soglia minima complessiva di riferimento, l'indicatore è **applicato** e il relativo punteggio¹¹ assume un valore compreso tra 1 e 5, come da grafico successivo.



¹¹ Punteggio = 1+4×(apporto di lavoro degli addetti non dipendenti/soglia minima complessiva di riferimento)



ASSENZA DEL NUMERO DI ASSOCIATI IN PARTECIPAZIONE IN PRESENZA DEI RELATIVI UTILI

L'indicatore evidenzia situazioni di anomalia nei casi di mancata dichiarazione, dell'apporto di lavoro degli "Associati in partecipazione" in presenza degli "Utili spettanti agli associati in partecipazione con apporti di solo lavoro".

Nel caso in cui si verifichi tale anomalia, l'indicatore è **applicato** e il relativo punteggio assume valore 1.

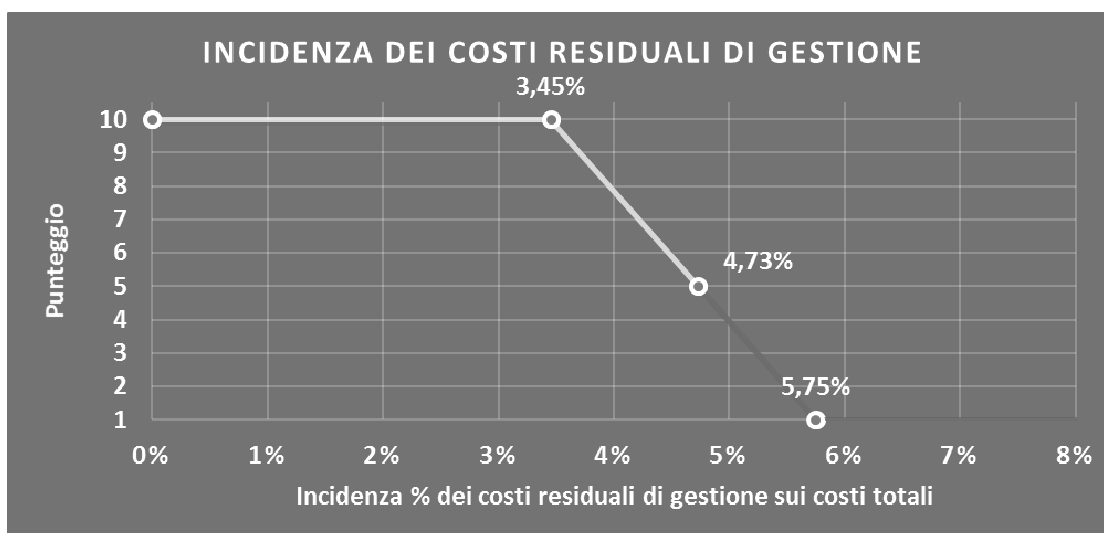
INCIDENZA DEI COSTI RESIDUALI DI GESTIONE

L'indicatore verifica che le voci di costo relative agli oneri diversi di gestione e alle altre componenti negative costituiscano una plausibile componente residuale di costo.

L'indicatore è **calcolato** come rapporto percentuale tra i costi residuali di gestione e i costi totali.

Qualora i costi totali siano uguali a zero, l'indicatore non è **applicabile**.

All'indicatore "Incidenza dei costi residuali di gestione" viene associato un punteggio che varia su una scala da 1 a 10. Quando l'indicatore presenta un valore pari o inferiore alla corrispondente soglia minima di riferimento (**3,45%**), il punteggio assume valore 10; quando l'indicatore presenta un valore pari o superiore alla corrispondente soglia massima di riferimento (**5,75%**), il punteggio assume valore 1; quando l'indicatore presenta un valore compreso nell'intervallo tra la soglia minima e massima di riferimento, il punteggio è modulato¹² fra 1 e 10.



L'indicatore è **applicato** quando il relativo punteggio è non superiore a 5.

¹² Punteggio = 10 - 9 × [(indicatore - soglia minima) / (soglia massima - soglia minima)]



MARGINE OPERATIVO LORDO NEGATIVO

L'indicatore evidenzia situazioni di anomalia relative al margine operativo lordo.

Nel caso in cui detto margine sia negativo e il valore aggiunto sia positivo, l'indicatore è **applicato** e il relativo punteggio assume valore 1.

GESTIONE DEI BENI STRUMENTALI

INCIDENZA DEGLI AMMORTAMENTI

L'indicatore verifica la coerenza tra ammortamenti per beni mobili strumentali e relativo valore.

L'indicatore è **calcolato** come rapporto percentuale tra gli ammortamenti per beni mobili strumentali, al netto dei beni di costo unitario non superiore a 516,46 euro, e il valore dei beni strumentali mobili in proprietà, al netto dei beni di costo unitario non superiore a 516,46 euro, parametrato alla quota di mesi di attività nel corso del periodo di imposta (numero di mesi di attività nel corso del periodo di imposta/12).

Nel caso in cui il valore dell'indicatore sia pari o superiore al valore della soglia massima di riferimento (**30%**), l'indicatore è **applicato** e il relativo punteggio assume valore 1.

Qualora l'importo degli ammortamenti per beni mobili strumentali, al netto dei beni di costo unitario non superiore a 516,46 euro, sia positivo, il valore dei beni strumentali mobili in proprietà, al netto dei beni di costo unitario non superiore a 516,46 euro, sia pari a zero, l'indicatore è **applicato** e il relativo punteggio assume valore 1.

INCIDENZA DEI COSTI PER BENI MOBILI ACQUISITI IN DIPENDENZA DI CONTRATTI PER LOCAZIONE FINANZIARIA

L'indicatore verifica la coerenza tra canoni di leasing e valore dei relativi beni strumentali acquisiti in leasing.

L'indicatore è **calcolato** come rapporto percentuale tra i "Canoni per beni mobili acquisiti in dipendenza di contratti di locazione finanziaria, ad esclusione dei canoni di leasing fiscalmente deducibili oltre il periodo di durata del contratto", e il "Valore dei beni strumentali mobili relativo a beni acquisiti in dipendenza di contratti di locazione finanziaria", parametrato alla quota di mesi di attività nel corso del periodo di imposta (numero di mesi di attività nel corso del periodo di imposta/12).

Nel caso in cui il valore dell'indicatore sia pari o superiore al valore della soglia massima di riferimento (**60%**), l'indicatore è **applicato** e il relativo punteggio assume valore 1.

Qualora i "Canoni per beni mobili acquisiti in dipendenza di contratti di locazione finanziaria, ad esclusione dei canoni di leasing fiscalmente deducibili oltre il periodo di durata del contratto", siano positivi e il "Valore dei beni strumentali mobili relativo a beni acquisiti in dipendenza di contratti di locazione finanziaria" sia pari a zero, l'indicatore è **applicato** e il relativo punteggio assume valore 1.



ASSENZA DEL VALORE DEI BENI STRUMENTALI

L'indicatore evidenzia situazioni di anomalia nei casi di mancata dichiarazione, nel modello di rilevazione dei dati, del valore dei beni strumentali in presenza di beni strumentali indicati nello stesso modello.

Qualora si verifichi tale anomalia, l'indicatore è **applicato** e il relativo punteggio assume valore 1.

Di seguito viene riportata la variabile relativa ai beni strumentali utilizzata per il calcolo dell'indicatore:

- Mezzi di trasporto - Automezzi (escluse le autovetture).

REDDITIVITÀ

REDDITO OPERATIVO NEGATIVO

L'indicatore intercetta le situazioni in cui il reddito operativo è minore di zero.

Qualora si verifichi questa condizione e il margine operativo lordo sia positivo, l'indicatore è **applicato** e il relativo punteggio assume valore 1.

RESULTATO ORDINARIO NEGATIVO

L'indicatore intercetta le situazioni in cui il risultato ordinario è minore di zero.

Qualora si verifichi questa condizione, l'indicatore è **applicato** e il relativo punteggio assume valore 1.

REDDITO NEGATIVO PER PIÙ DI UN TRIENNIO

L'indicatore monitora situazioni di reddito¹³ negativo ripetute negli anni.

L'indicatore è **applicato** quando, prendendo a riferimento gli ultimi 8 periodi d'imposta, in almeno 4 annualità, anche non consecutive, è dichiarato reddito negativo.

Il punteggio è pari a:

- 5 se il reddito è negativo per 4 annualità;
- 4 se il reddito è negativo per 5 annualità;
- 3 se il reddito è negativo per 6 annualità;
- 2 se il reddito è negativo per 7 annualità;
- 1 se il reddito è negativo per 8 annualità.

¹³ Per i periodi d'imposta fino al 2017 il reddito da prendere a riferimento è pari a: "Reddito d'impresa (o perdita)" + i compensi corrisposti ai soci per l'attività di amministratore relativi a società di persone, società ed enti soggetti all'IRES + gli "Utili spettanti agli associati in partecipazione con apporti di solo lavoro" + i beni distrutti o sottratti + le maggiorazioni delle quote di ammortamento e dei canoni di locazione finanziaria.



GESTIONE EXTRA-CARATTERISTICA

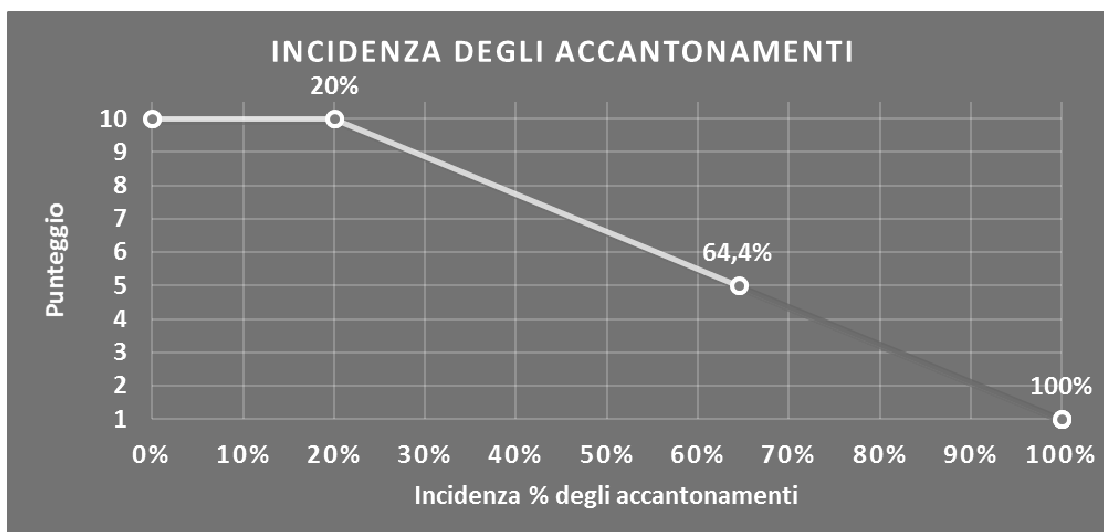
INCIDENZA DEGLI ACCANTONAMENTI

L'indicatore verifica la plausibilità degli accantonamenti rispetto alla capacità dell'impresa di produrre reddito attraverso la propria gestione caratteristica.

L'indicatore è **calcolato** come rapporto percentuale tra gli "Accantonamenti" e il margine operativo lordo.

Qualora gli "Accantonamenti" siano uguali a zero, l'indicatore non è **applicabile**.

All'indicatore "Incidenza degli accantonamenti" viene associato un punteggio che varia su una scala da 1 a 10. Quando l'indicatore presenta un valore pari o inferiore alla corrispondente soglia minima di riferimento (**20%**), il punteggio assume valore 10; quando l'indicatore presenta un valore pari o superiore alla corrispondente soglia massima di riferimento (**100%**), il punteggio assume valore 1; quando l'indicatore presenta un valore compreso nell'intervallo tra la soglia minima e massima di riferimento, il punteggio è modulato¹⁴ fra 1 e 10.



L'indicatore è **applicato** quando il relativo punteggio è non superiore a 5.


Qualora il margine operativo lordo sia non positivo, l'indicatore è **applicato** ed assume punteggio pari ad 1.

INCIDENZA DEGLI ONERI FINANZIARI NETTI

L'indicatore valuta la plausibilità dell'indebitamento finanziario dell'impresa, permettendo di evidenziare eventuali squilibri tra gestione operativa e finanziaria.

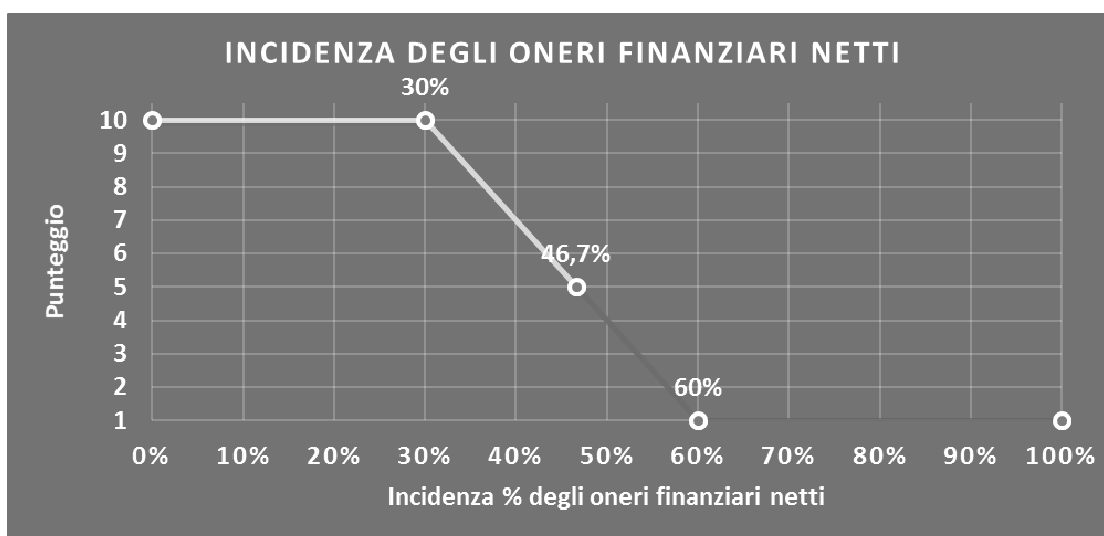
L'indicatore è **calcolato** come rapporto percentuale tra gli oneri finanziari netti e il reddito operativo.

¹⁴ Punteggio = $10 - 9 \times \frac{(\text{indicatore} - \text{soglia minima})}{(\text{soglia massima} - \text{soglia minima})}$



Qualora gli oneri finanziari netti siano uguali a zero, l'indicatore non è **applicabile**.

All'indicatore "Incidenza degli oneri finanziari netti" viene associato un punteggio che varia su una scala da 1 a 10. Quando l'indicatore presenta un valore pari o inferiore alla corrispondente soglia minima di riferimento (**30%**), il punteggio assume valore 10; quando l'indicatore presenta un valore pari o superiore alla corrispondente soglia massima di riferimento (**60%**), il punteggio assume valore 1; quando l'indicatore presenta un valore compreso nell'intervallo tra la soglia minima e massima di riferimento, il punteggio è modulato¹⁵ fra 1 e 10.



L'indicatore è **applicato** quando il relativo punteggio è non superiore a 5.

Qualora il reddito operativo sia non positivo, l'indicatore è **applicato** ed assume punteggio pari ad 1.

ATTIVITÀ NON INERENTI

Gli indicatori di questa tipologia individuano situazioni in cui il contribuente svolge in prevalenza attività economiche non rientranti nell'ambito di applicazione dell'ISA di riferimento.

Di seguito sono riportati gli indicatori elementari di anomalia relativi alle attività non inerenti.

TIPOLOGIA DI VENDITA: VENDITA AL DETTAGLIO > 50% DEI RICAVI

Qualora il contribuente abbia indicato di derivare più del 50% dei ricavi dalla "Vendita al dettaglio con apposita licenza", l'indicatore è **applicato** e il punteggio è pari a 1.

¹⁵ Punteggio = $10 - 9 \times \frac{(\text{indicatore} - \text{soglia minima})}{(\text{soglia massima} - \text{soglia minima})}$



TIPOLOGIA DI VENDITA: PROVVIGIONI PER INTERMEDIAZIONI DI VENDITA IN CONTO TERZI E/O CONTO DEPOSITO > 50% DEI RICAVI

Qualora il contribuente abbia indicato di derivare più del 50% dei ricavi dalle "Provvigioni per intermediazioni di vendita in conto terzi e/o conto deposito", l'indicatore è **applicato** e il punteggio è pari a 1.

TIPOLOGIA DELL'OFFERTA: PRODOTTI COSMETICI E DI PROFUMERIA > 50% DEI RICAVI

Qualora il contribuente abbia indicato di derivare più del 50% dei ricavi dalla vendita di "Prodotti cosmetici e di profumeria (diversi dal rigo precedente)", l'indicatore è **applicato** e il punteggio è pari a 1.

TIPOLOGIA DELL'OFFERTA: ATTREZZATURE E ARTICOLI SPORTIVI > 50% DEI RICAVI

Qualora il contribuente abbia indicato di derivare più del 50% dei ricavi dalla vendita di "Attrezzature e articoli sportivi", l'indicatore è **applicato** e il punteggio è pari a 1.

TIPOLOGIA DELL'OFFERTA: PRODOTTI PER L'INFANZIA E LA PUERICULTURA > 50% DEI RICAVI

Qualora il contribuente abbia indicato di derivare più del 50% dei ricavi dalla vendita di "Prodotti per l'infanzia e la puericoltura (diversi dai rigi precedenti)", l'indicatore è **applicato** e il punteggio è pari a 1.

TIPOLOGIA DELL'OFFERTA: NOLEGGIO DI ATTREZZATURE E STRUMENTI MEDICALI/ELETTROMEDICALI > 50% DEI RICAVI

Qualora il contribuente abbia indicato di derivare più del 50% dei ricavi dal "Noleggio di attrezzature e strumenti medicali/elettromedicali", l'indicatore è **applicato** e il punteggio è pari a 1.

TIPOLOGIA DELL'OFFERTA: NOLEGGIO DI ATTREZZATURE E STRUMENTI ORTOPEDICI PER LA RIABILITAZIONE > 50% DEI RICAVI

Qualora il contribuente abbia indicato di derivare più del 50% dei ricavi dal "Noleggio di attrezzature e strumenti ortopedici per la riabilitazione", l'indicatore è **applicato** e il punteggio è pari a 1.



TIPOLOGIA DELL'OFFERTA: RIPARAZIONE E MANUTENZIONE DI ATTREZZATURE E STRUMENTI (ANCHE SE SVOLTA DA TERZI) > 50% DEI RICAVI

Qualora il contribuente abbia indicato di derivare più del 50% dei ricavi dalla "Riparazione e manutenzione di attrezzature e strumenti (anche se svolta da terzi)", l'indicatore è **applicato** e il punteggio è pari a 1.

TIPOLOGIA DELL'OFFERTA: ASSISTENZA TECNICA DOMICILIARE > 50% DEI RICAVI

Qualora il contribuente abbia indicato di derivare più del 50% dei ricavi dalla "Assistenza tecnica domiciliare", l'indicatore è **applicato** e il punteggio è pari a 1.



SUB ALLEGATI

SUB ALLEGATO 54.A - ASSEGNAZIONE AI MOB

In fase di applicazione, per l'assegnazione dei contribuenti ai MoB viene utilizzata una combinazione di due tecniche statistiche di tipo multivariato (analisi fattoriali e modelli di mistura finita) che utilizza le seguenti variabili:

Analisi fattoriale	Nome variabile	Descrizione variabile
Funzione logistica	TIPVEN_CARRY_BANCO_P	Vendita in sede al banco e/o a libero servizio (cash&carry)
	TIPVEN_TERR_NORETE_P	Vendita sul territorio senza agenti o altri addetti alla vendita
	TIPVEN_TERR_RETE_P	Vendita sul territorio con agenti o altri addetti alla vendita
Funzione informativa	MERCE_MED_PRES_P	Medicinali, integratori, prodotti erboristici, omeopatici e presidi medico-chirurgici
	MERCE_DENTE_ORTO_P	Ortopedia e materiale dentale
	MERCE_STRMED_P	Strumenti e attrezzature medicali (compresi quelli elettronici e/o computerizzati)
Gestione della rete commerciale	INCID_ADD_AGEN_NODIP_SU_ADD_P	Incidenza del numero di agenti/rapresentanti sul territorio non dipendenti sul totale degli addetti e agenti
	INCID_ADD_VEN_SU_ADD_P	Incidenza del numero di addetti alla vendita sul territorio dipendenti sul totale degli addetti

Sulla base di tali variabili, il contribuente viene assegnato ad uno o più MoB attraverso l'attribuzione di una probabilità di appartenenza, come descritto nell'**Allegato 71**.

Le matrici ed i vettori per il calcolo delle probabilità di appartenenza ai MoB sono riportati nell'**Allegato 73**.



SUB ALLEGATO 54.B – FUNZIONE “RICAVI PER ADDETTO”

Di seguito viene riportato l'elenco delle variabili e dei coefficienti della funzione di regressione “Ricavi per addetto”, con la spiegazione dei coefficienti.

VARIABILI	COEFFICIENTE	INTERPRETAZIONE DEL COEFFICIENTE STIMATO
INPUT PRODUTTIVI	(*) 0,091242039993137	Un aumento dell'1% della variabile determina un aumento dello 0,09% del Ricavo stimato
	0,108820266876111	Un aumento dell'1% della variabile determina un aumento dello 0,11% del Ricavo stimato
	(*) 0,02605599482837	Un aumento dell'1% della variabile determina un aumento dello 0,03% del Ricavo stimato
	(*) 0,667750020640743	Un aumento dell'1% della variabile determina un aumento dello 0,67% del Ricavo stimato
	(*) 0,2255466232737	Un aumento dell'1% della variabile determina un aumento dello 0,23% del Ricavo stimato
Magazzino medio	(*) -0,010189380147573	Un aumento dell'1% della variabile determina una diminuzione dello 0,01% del Ricavo stimato
MODELLI DI BUSINESS (MoB)	-0,022873197957953	L'appartenenza al MoB determina una diminuzione del 2,29% del Ricavo stimato
VARIABILI TERRITORIALI	0,074218500980212	La localizzazione nei comuni a più alto livello di canoni di locazione determina un aumento del 7,42% del Ricavo stimato.
ECONOMIE DI SCALA E/O SOSTITUZIONE	(****) -0,000438981929857	Un aumento dell'1% della variabile determina una diminuzione dello 0,0004% del Ricavo stimato
	(****) -0,002551490215093	Un aumento dell'1% della variabile determina una diminuzione dello 0,003% del Ricavo stimato
	(****) -0,000454757308655	Un aumento dell'1% della variabile determina una diminuzione dello 0,0005% del Ricavo stimato
INTERCETTA	1,597373740044346	
Coefficiente di rivalutazione	1,005219145336203	
Coefficiente individuale	Vedasi Allegato 72	

(*) Le variabili contabili (XC) sono utilizzate in stima come $LN[1 + XC / (N^{\circ} \text{addetti} \times 1.000)]$

(**) Le variabili numeriche (XN) sono utilizzate in stima come $LN[1 + XN / (N^{\circ} \text{addetti})]$

(***) La variabile relativa al numero degli addetti è utilizzata in stima come $LN(1 + N^{\circ} \text{addetti})$

(****) Ciascuna variabile (XS) del prodotto è utilizzata in stima come $LN(1 + XS)$



SUB ALLEGATO 54.C – FUNZIONE “VALORE AGGIUNTO PER ADDETTO”

Di seguito viene riportato l'elenco delle variabili e dei coefficienti della funzione di regressione “Valore aggiunto per addetto”, con la spiegazione dei coefficienti.

VARIABILI	COEFFICIENTE	INTERPRETAZIONE DEL COEFFICIENTE STIMATO
Spese per lavoro dipendente al netto dei compensi corrisposti ai soci per l'attività di amministratore	0,275532970124116	Un aumento dell'1% della variabile determina un aumento dello 0,28% del VA stimato
Quota dei Collaboratori familiari	0,249372762530979	Un aumento dell'1% della variabile determina un aumento dello 0,25% del VA stimato
Quota dei Soci, escluso il primo, e/o associati	0,31422831128888	Un aumento dell'1% della variabile determina un aumento dello 0,31% del VA stimato
Valore dei beni strumentali mobili in proprietà e in leasing	0,09767487541227	Un aumento dell'1% della variabile determina un aumento dello 0,10% del VA stimato
Costo del venduto e per la produzione di servizi	0,363720603439387	Un aumento dell'1% della variabile determina un aumento dello 0,36% del VA stimato
Magazzino medio	-0,060842025996985	Un aumento dell'1% della variabile determina una diminuzione dello 0,06% del VA stimato
Totale spese per servizi	0,094352642711271	Un aumento dell'1% della variabile determina un aumento dello 0,09% del VA stimato
Canoni relativi a beni immobili	-0,020490504723628	Un aumento dell'1% della variabile determina una diminuzione dello 0,02% del VA stimato
Ammortamenti per beni mobili strumentali	0,082864988584603	Un aumento dell'1% della variabile determina un aumento dello 0,08% del VA stimato
Spese per prestazioni rese da professionisti esterni	0,027517657814495	Un aumento dell'1% della variabile determina un aumento dello 0,03% del VA stimato
Quota giornate Apprendisti	-0,148704107191667	Un apprendista presenta una produttività inferiore del 14,87% in termini di VA stimato.
Tipologia di settore: Ortopedia / 100	0,11392528827494	Un aumento dell'1% della variabile determina un aumento dello 0,11% del VA stimato
Tipologia di settore: Grossista di veterinaria / 100	-0,221861679561213	Un aumento dell'1% della variabile determina una diminuzione dello 0,22% del VA stimato
Probabilità di appartenenza al Mob 1 - Imprese all'ingrosso che effettuano prevalentemente la vendita in sede al banco e/o libero servizio (cash&carry) con assortimento diversificato	-0,0970586633153307	L'appartenenza al Mob determina una diminuzione del 9,71% del VA stimato
Probabilità di appartenenza al Mob 2 - Imprese all'ingrosso che effettuano prevalentemente la vendita sul territorio senza ricorrere a una rete commerciale con assortimento diversificato	-0,050529249220007	L'appartenenza al Mob determina una diminuzione del 5,05% del VA stimato
Probabilità di appartenenza al Mob 3 - Imprese all'ingrosso che effettuano prevalentemente la vendita sul territorio utilizzando una rete commerciale di agenti e/o la propria forza vendita con assortimento diversificato	-0,053536018818633	L'appartenenza al Mob determina una diminuzione del 5,35% del VA stimato
Probabilità di appartenenza al Mob 4 - Imprese all'ingrosso che effettuano prevalentemente la vendita sul territorio senza ricorrere a una rete commerciale di medicinali (a uso umano e/o veterinario), integratori, prodotti erboristici, omeopatici e presidi medico-chirurgici	-0,06198578707755	L'appartenenza al Mob determina una diminuzione del 6,20% del VA stimato
Probabilità di appartenenza al Mob 6 - Imprese all'ingrosso che effettuano prevalentemente la vendita sul territorio senza ricorrere a una rete commerciale di prodotti ortopedici, materiale dentale e/o per protesi e apparecchi ortodontici	-0,071931975992679	L'appartenenza al Mob determina una diminuzione del 7,19% del VA stimato
Andamento dell'ammontare dei ricavi del settore e della Territorialità del commercio a livello provinciale	0,341762451235771	Una diminuzione dell'1% della variabile di ciclo economico 'Andamento dell'ammontare dei ricavi del settore e della Territorialità del commercio a livello provinciale' determina una flessione dello 0,34% del VA stimato
(Costo del venduto e per la produzione di servizi) x (Valore dei beni strumentali mobili in proprietà e in leasing)	-0,002941271197737	Un aumento dell'1% della variabile determina una diminuzione dello 0,003% del VA stimato
Valore dell'intercetta del modello di stima	0,848001085991644	
Coefficiente di rivalutazione	1,054594781450674	
Coefficiente individuale	Vedasi Allegato 72	

(*) Le variabili contabili (XC) sono utilizzate in stima come $LN[1 + XC/(N^{\circ} \text{addetti} \times 1.000)]$

(**) Le variabili numeriche (XN) sono utilizzate in stima come $LN[1 + XN/(N^{\circ} \text{addetti})]$

(***) La variabile relativa al numero degli addetti è utilizzata in stima come $LN(1 + N^{\circ} \text{addetti})$

(****) Ciascuna variabile (XS) del prodotto è utilizzata in stima come $LN(1 + XS)$

Le misure di ciclo settoriale relative al periodo d'imposta di applicazione saranno pubblicate con apposito Decreto ai sensi dell'art. 9-bis comma 2 del DL 50 del 24 aprile 2017 convertito nella Legge n. 96 del 21 giugno 2017.

SUB ALLEGATO 54.D – FORMULE DELLE VARIABILI E DEGLI INDICATORI

Di seguito sono riportate le formule delle variabili e degli indicatori economico-contabili utilizzati nell'ISA AM23U:

Addetti¹⁶ (ditte individuali) = Titolare + Numero dipendenti + Numero collaboratori coordinati e continuativi che prestano attività prevalentemente nell'impresa + Numero collaboratori dell'impresa familiare e coniuge dell'azienda coniugale + Numero familiari diversi che prestano attività nell'impresa + Numero associati in partecipazione

Addetti (società) = Numero dipendenti + Numero collaboratori coordinati e continuativi che prestano attività prevalentemente nell'impresa + Numero familiari diversi che prestano attività nell'impresa + Numero associati in partecipazione + Numero soci amministratori + Numero soci non amministratori + Numero amministratori non soci

Aggi derivanti dalla vendita di generi soggetti ad aggio o ricavo fisso = Ricavi derivanti dalla vendita di generi soggetti ad aggio o ricavo fisso - (Esistenze iniziali relative a prodotti soggetti ad aggio o ricavo fisso - Rimanenze finali relative a prodotti soggetti ad aggio o ricavo fisso + Costi per l'acquisto di prodotti soggetti ad aggio o ricavo fisso - Beni soggetti ad aggio o ricavo fisso distrutti o sottratti)¹⁷

Ammortamenti per beni mobili strumentali, al netto dei beni di costo unitario non superiore a 516,46 euro = Ammortamenti per beni mobili strumentali - Spese per l'acquisto di beni strumentali mobili di costo unitario non superiore a 516,46 euro

Andamento dell'ammontare dei ricavi del settore, distinto per Territorialità del commercio a livello provinciale

Tale indicatore è differenziato per gruppo della Territorialità del commercio¹⁸ a livello provinciale.

La variabile è la media, per tutte le unità locali compilate, dei singoli indicatori territoriali.

Un'unità locale è compilata se il comune dell'unità locale è compilato.

Costi produttivi = Costo del venduto e per la produzione di servizi + Spese per acquisti di servizi - Compensi corrisposti ai soci per l'attività di amministratore (società ed enti soggetti all'IRPESE) + Altri costi per servizi + Canoni per beni mobili acquisiti in dipendenza di contratti di locazione non finanziaria e di noleggio + Spese per lavoro dipendente e per altre prestazioni diverse da lavoro dipendente afferenti l'attività dell'impresa - Compensi corrisposti ai soci per l'attività di amministratore (società di persone) + Abbonamenti a riviste e giornali, acquisto di libri, spese per cancelleria, per omaggio a clienti ed articoli promozionali

Costi residuali di gestione = Oneri diversi di gestione ed altre componenti negative - Abbonamenti a riviste e giornali, acquisto di libri, spese per cancelleria, per omaggio a clienti ed articoli promozionali - Perdite su crediti - "Utili spettanti agli associati in partecipazione con apporti di solo lavoro" - Maggiorazioni fiscali - Componenti negativi derivanti da trasferimenti di azienda o di rami di azienda - Minusvalenze derivanti da operazioni di riconversione produttiva, ristrutturazione o ridimensionamento produttivo, espropri o nazionalizzazioni di beni, alienazione di beni non strumentali all'attività produttiva

Costi totali = Costi produttivi + Oneri diversi di gestione ed altre componenti negative - Abbonamenti a riviste e giornali, acquisto di libri, spese per cancelleria, per omaggio a clienti ed articoli promozionali - Perdite su crediti - "Utili spettanti agli associati in partecipazione con apporti di solo lavoro" - Maggiorazioni fiscali - Componenti negativi derivanti da trasferimenti di azienda o di rami di azienda - Minusvalenze derivanti da operazioni di riconversione produttiva, ristrutturazione o ridimensionamento produttivo, espropri o nazionalizzazioni di beni, alienazione di beni non strumentali all'attività produttiva

Costo del venduto e per la produzione di servizi¹⁹ = [Esistenze iniziali relative a merci, prodotti finiti, materie prime e sussidiarie, semilavorati e ai servizi non di durata ultrannuale (escluse quelle relative a prodotti soggetti ad aggio o ricavo fisso) + Costi per l'acquisto di materie prime, sussidiarie, semilavorati e merci (esclusi quelli relativi a prodotti soggetti ad aggio o ricavo fisso) e per la produzione di servizi - Beni distrutti o sottratti relativi a materie prime, sussidiarie, semilavorati, merci e prodotti finiti (esclusi quelli soggetti ad aggio o ricavo fisso)] + (Esistenze iniziali relative ad opere, forniture e servizi di durata ultrannuale di cui all'art. 93, comma 5, del TUIR - Beni distrutti o sottratti relativi ad opere, forniture e servizi di durata ultrannuale di cui all'art. 93, comma 5, del TUIR) - Rimanenze finali


¹⁶ Il titolare è pari a uno. Il numero collaboratori dell'impresa familiare e coniuge dell'azienda coniugale, il numero familiari diversi che prestano attività nell'impresa, il numero associati in partecipazione, il numero soci amministratori e il numero soci non amministratori sono pari alla relativa percentuale di lavoro prestato diviso 100. Il numero collaboratori coordinati e continuativi che prestano attività prevalentemente nell'impresa, il numero amministratori non soci e il titolare sono rideterminati in base alla durata dell'attività pari al numero di mesi di attività nel corso del periodo di imposta diviso 12.

Il numero addetti non può essere inferiore a ("Numero di mesi di attività nel corso del periodo di imposta" diviso 12).

¹⁷ Se è minore di zero, la variabile viene posta uguale a zero.

¹⁸ I criteri e le conclusioni dello studio sono riportati nell'apposito Decreto Ministeriale.

¹⁹ Ad esclusione dell'utilizzo nell'ambito dell'indicatore elementare di anomalia "Costo del venduto e per la produzione di servizi negativo o nullo", se la variabile è minore di zero, viene posta uguale a zero.



Costo del venduto (relativo a prodotti soggetti ad aggio o ricavo fisso) = (Esistenze iniziali relative a prodotti soggetti ad aggio o ricavo fisso - Rimanenze finali relative a prodotti soggetti ad aggio o ricavo fisso + Costi per l'acquisto di prodotti soggetti ad aggio o ricavo fisso - Beni soggetti ad aggio o ricavo fisso distrutti o sottratti)

Decumulo delle scorte²⁰ = $\{(Esistenze\ iniziali - Rimanenze\ finali) / [Costi\ per\ l'acquisto\ di\ materie\ prime,\ sussidiarie,\ semilavorati\ e\ merci\ (esclusi\ quelli\ relativi\ a\ prodotti\ soggetti\ ad\ aggio\ o\ ricavo\ fisso)] + Costi\ per\ la\ produzione\ di\ servizi\ relativi\ al\ periodo\ di\ imposta\ (t-1) + Costi\ per\ l'acquisto\ di\ materie\ prime,\ sussidiarie,\ semilavorati\ e\ merci\ (esclusi\ quelli\ relativi\ a\ prodotti\ soggetti\ ad\ aggio\ o\ ricavo\ fisso)] + Costi\ per\ la\ produzione\ di\ servizi\ relativi\ al\ periodo\ di\ imposta\ (t-2) / 2\}$

Dipendenti a tempo parziale e apprendisti = Dipendenti a tempo parziale, assunti con contratto di lavoro intermittente, di lavoro ripartito, con contratto di inserimento, a termine, lavoratori a domicilio, personale con contratto di somministrazione di lavoro + Apprendisti

Durata delle scorte²¹ = $\{[(Esistenze\ iniziali + Rimanenze\ finali) / 2] \times 365\} / (Costo\ del\ venduto\ e\ per\ la\ produzione\ di\ servizi)$

Esistenze iniziali = Esistenze iniziali relative a merci, prodotti finiti, materie prime e sussidiarie, semilavorati e ai servizi non di durata ultrannuale (escluse quelle relative a prodotti soggetti ad aggio o ricavo fisso) + Esistenze iniziali relative ad opere, forniture e servizi di durata ultrannuale di cui all'art. 93, comma 5, del TUIR

Giornate retribuite dichiarate ai fini UNIEMENS-INPS = Numero giorni retribuiti nella qualifica. Il calcolo viene dapprima effettuato per ogni dipendente dell'azienda utilizzando un limite massimo di 312 giornate retribuite. Successivamente si calcola il numero complessivo di giornate retribuite per ciascuna azienda sommando le giornate retribuite di tutti i relativi dipendenti. Il calcolo viene effettuato escludendo i lavoratori con codice qualifica 'Z' ("lavoratori esclusi da contribuzione INPS previdenziale ed assistenziale, OTD o OTI dipendente di azienda agricola in genere ovvero OTD dipendente da cooperativa Legge 240/84") e i lavoratori con codice qualifica '4' o '5' afferenti agli apprendisti

Giornate retribuite dichiarate nel modello CU = (Numero di giorni per i quali spettano le detrazioni di lavoro dipendente) $\times 312 / 365$. Il calcolo viene dapprima effettuato per ogni dipendente del sostituto d'imposta imponendo un limite massimo di 312 giornate retribuite. Successivamente si calcola il numero complessivo di giornate retribuite per ciascun sostituto di imposta sommando le giornate retribuite di tutti i relativi dipendenti. Il calcolo viene effettuato solo per i sostituti d'imposta che non hanno compilato la Sezione 3 "INPS Gestione separata parasubordinati" del modello CU ovvero quelli che non hanno dichiarato collaboratori coordinati e continuativi

Incidenza del numero di addetti alla vendita sul territorio dipendenti sul totale degli addetti = Se la Tipologia di vendita: Vendita sul territorio indiretta (tramite agenti e/o rappresentanti, ecc.) è maggiore di Tipologia di vendita: [Vendita in sede al banco + Vendita in sede a libero servizio (cash&carry) + Vendita sul territorio svolta direttamente dall'imprenditore (senza agenti e/o rappresentanti, ecc.) + Vendita sul territorio tramite telefono, fax, on line, ecc. + Provvigioni per intermediazioni di vendita in conto terzi e/o conto deposito] e se il Numero addetti è diverso da zero, allora la variabile è uguale al rapporto tra [Articolazione della struttura di vendita sul territorio: Altri addetti all'attività di vendita sul territorio (dipendenti) moltiplicato per 100 e diviso per 312] e il Numero addetti; altrimenti è uguale a zero

Incidenza del numero di agenti/rappresentanti sul territorio non dipendenti sul totale degli addetti e agenti = Se la Tipologia di vendita: Vendita sul territorio indiretta (tramite agenti e/o rappresentanti, ecc.) è maggiore di Tipologia di vendita: [Vendita in sede al banco + Vendita in sede a libero servizio (cash&carry) + Vendita sul territorio svolta direttamente dall'imprenditore (senza agenti e/o rappresentanti, ecc.) + Vendita sul territorio tramite telefono, fax, on line, ecc. + Provvigioni per intermediazioni di vendita in conto terzi e/o conto deposito] e se la somma del Numero addetti e Articolazione della struttura di vendita sul territorio: Agenti e/o rappresentanti (non dipendenti) (Numero) è diversa da zero, allora la variabile è uguale al rapporto tra Articolazione della struttura di vendita sul territorio: Agenti e/o rappresentanti (non dipendenti) (Numero) moltiplicato per 100 e [Numero addetti + Articolazione della struttura di vendita sul territorio: Agenti e/o rappresentanti (non dipendenti) (Numero)]; altrimenti è uguale a zero

Magazzino medio = $[Esistenze\ iniziali\ relative\ a\ merci,\ prodotti\ finiti,\ materie\ prime\ e\ sussidiarie,\ semilavorati\ e\ ai\ servizi\ non\ di\ durata\ ultrannuale\ (escluse\ quelle\ relative\ a\ prodotti\ soggetti\ ad\ aggio\ o\ ricavo\ fisso) + Rimanenze\ finali\ relative\ a\ merci,\ prodotti\ finiti,\ materie\ prime\ e\ sussidiarie,\ semilavorati\ e\ ai\ servizi\ non\ di\ durata\ ultrannuale\ (escluse\ quelle\ relative\ a\ prodotti\ soggetti\ ad\ aggio\ o\ ricavo\ fisso)] / 2$

Margine operativo lordo = Valore aggiunto - (Spese per lavoro dipendente e per altre prestazioni diverse da lavoro dipendente afferenti l'attività dell'impresa - Compensi corrisposti ai soci per l'attività di amministratore (società di persone))

Medicinali, integratori, prodotti erboristici, omeopatici e presidi medico-chirurgici = Tipologia dell'offerta: [Medicinali S.O.P. e O.T.C./Automedicazione + Medicinali di fascia A e C a uso umano (diversi dai rigli precedenti) + Altre specialità medicinali, prodotti galenici e affini a uso umano + Medicinali a uso veterinario + Medicinali omeopatici + Prodotti erboristici e/o fitoterapici (compresi cosmetici e profumi) + Integratori alimentari e/o prodotti dietetici + Presidi medico-chirurgici (a uso umano e/o veterinario)]

²⁰ Quando il denominatore dell'indicatore "Decumulo delle scorte" è nullo, l'indicatore **non è applicato**.

²¹ Quando la variabile "Costo del venduto e per la produzione di servizi" è non positiva, l'indicatore di "Durata delle scorte" **non è applicato**.



Numero dipendenti = (Numero delle giornate retribuite - Numero delle giornate di sospensione, C.I.G. e simili del personale dipendente) diviso 312

Oneri finanziari netti = Interessi e altri oneri finanziari - Risultato della gestione finanziaria

Ortopedia e materiale dentale = Tipologia dell'offerta: [Ausili per la mobilità personale (stampelle, carrozzelle, ecc.) + Calzature e plantari + Protesi, ortesi, corsetteria correttiva e prodotti per la riabilitazione + Prodotti per protesi e ortesi (esclusi quelli ortodontici) + Prodotti elastocompressivi + Materiale dentale e/o protesi e apparecchi ortodontici]

Quota dei Collaboratori familiari = (Numero collaboratori dell'impresa familiare e coniuge dell'azienda coniugale + Numero familiari diversi che prestano attività nell'impresa)/(Numero addetti)

Quota dei Collaboratori familiari e dei Soci, escluso il primo, e/o associati = [Numero collaboratori dell'impresa familiare e coniuge dell'azienda coniugale + Numero familiari diversi che prestano attività nell'impresa + Numero associati in partecipazione + (Numero soci amministratori escluso il primo socio + Numero soci non amministratori)²³]/(Numero addetti)

Quota dei Soci, escluso il primo, e/o associati = [Numero associati in partecipazione + (Numero soci amministratori escluso il primo socio + Numero soci non amministratori)²³]/(Numero addetti)

Quota giornate Apprendisti = (Numero giornate retribuite apprendisti)/(Numero addetti×312)

Reddito = Risultato ordinario + Altri proventi considerati ricavi di cui alla lettera f) dell'art. 85, comma 1, del TUIR + Altri proventi e componenti positivi - Oneri diversi di gestione ed altre componenti negative di cui componenti negativi derivanti da trasferimenti di azienda o di rami di azienda - Oneri diversi di gestione ed altre componenti negative di cui minusvalenze derivanti da operazioni di riconversione produttiva, ristrutturazione o ridimensionamento produttivo, espropri o nazionalizzazioni di beni, alienazione di beni non strumentali all'attività produttiva

Reddito operativo = Margine operativo lordo - Ammortamenti - Accantonamenti

Ricavi = Ricavi di cui ai commi 1 (Lett. a) e b)) e 2 dell'art. 85 del TUIR (esclusi aggi o ricavi fissi) + (Altri proventi considerati ricavi - Altri proventi considerati ricavi di cui alla lettera f) dell'art. 85, comma 1, del TUIR) + (Rimanenze finali relative ad opere, forniture e servizi di durata ultrannuale - Rimanenze finali relative ad opere, forniture e servizi di durata ultrannuale di cui all'art. 93, comma 5, del TUIR) - (Esistenze iniziali relative ad opere, forniture e servizi di durata ultrannuale - Esistenze iniziali relative ad opere, forniture e servizi di durata ultrannuale di cui all'art. 93, comma 5, del TUIR) + Ulteriori componenti positivi per migliorare il profilo di affidabilità

Rimanenze finali = Rimanenze finali relative a merci, prodotti finiti, materie prime e sussidiarie, semilavorati e ai servizi non di durata ultrannuale (escluse quelle relative a prodotti soggetti ad aggio o ricavo fisso) + Rimanenze finali relative ad opere, forniture e servizi di durata ultrannuale di cui all'art. 93, comma 5, del TUIR

Risultato ordinario = Reddito operativo + Risultato della gestione finanziaria - Interessi e altri oneri finanziari + Incrementi di immobilizzazioni per lavori interni

Strumenti e attrezzature medicali (compresi quelli elettronici e/o computerizzati) = Tipologia dell'offerta: [Strumenti e attrezzature medicali + Strumenti e attrezzature medicali elettronici e/o computerizzati]

Territorialità del livello dei canoni di locazione degli immobili definita su dati dell'Osservatorio sul Mercato Immobiliare (OMI) riferiti all'anno 2016²⁴

La territorialità del livello dei canoni di locazione degli immobili differenzia il territorio nazionale sulla base dei valori delle locazioni degli immobili per comune.

La variabile è la media, per tutte le unità locali compilate, dei singoli indicatori territoriali.

Un'unità locale è compilata se il comune dell'unità locale è compilato.

Totale spese per servizi = Spese per acquisti di servizi - Compensi corrisposti ai soci per l'attività di amministratore (società ed enti soggetti all'IRES) + Altri costi per servizi + Canoni per beni mobili acquisiti in dipendenza di contratti di locazione non finanziaria e di noleggio + Abbonamenti a riviste e giornali, acquisto di libri, spese per cancelleria, per omaggio a clienti ed articoli promozionali

Valore aggiunto = Ricavi + Aggi derivanti dalla vendita di generi soggetti ad aggio o ricavo fisso - [(Costo del venduto e per la produzione di servizi) + (Spese per acquisti di servizi - Compensi corrisposti ai soci per l'attività di amministratore (società ed enti soggetti all'IRES)) + Altri costi per servizi + Costo per il godimento di beni di terzi (canoni di locazione finanziaria e non finanziaria, di noleggio, ecc.) + (Oneri diversi di gestione ed altre componenti negative - "Utili spettanti agli associati in partecipazione con apporti di solo lavoro" - Maggiorazioni fiscali - Componenti negativi derivanti da trasferimenti di azienda o di rami di azienda - Minusvalenze

²² Il primo socio è rideterminato in base alla durata dell'attività pari al numero di mesi di attività nel corso del periodo d'imposta diviso 12. La somma del numero soci non può essere inferiore a ("Numero di mesi di attività nel corso del periodo d'imposta" diviso 12).

²³ Il primo socio è rideterminato in base alla durata dell'attività pari al numero di mesi di attività nel corso del periodo d'imposta diviso 12. La somma del numero soci non può essere inferiore a ("Numero di mesi di attività nel corso del periodo d'imposta" diviso 12).

²⁴ I criteri e le conclusioni dello studio sono riportati nell'apposito Decreto Ministeriale.



derivanti da operazioni di riconversione produttiva, ristrutturazione o ridimensionamento produttivo, espropri o nazionalizzazioni di beni, alienazione di beni non strumentali all'attività produttiva]]

Valore dei beni strumentali mobili in proprietà, al netto dei beni di costo unitario non superiore a 516,46 euro = Valore dei beni strumentali - Valore relativo a beni acquisiti in dipendenza di contratti di locazione non finanziaria - Valore relativo a beni acquisiti in dipendenza di contratti di locazione finanziaria - Spese per l'acquisto di beni strumentali mobili di costo unitario non superiore a 516,46 euro


Valore dei beni strumentali mobili in proprietà e in leasing²⁵ = Valore dei beni strumentali - Valore relativo a beni acquisiti in dipendenza di contratti di locazione non finanziaria.

Vendita in sede al banco e/o a libero servizio (cash&carry) = Tipologia di vendita: [Vendita in sede al banco + Vendita in sede a libero servizio (cash&carry)]

Vendita sul territorio con agenti o altri addetti alla vendita = Se la Tipologia di vendita: Vendita sul territorio indiretta (tramite agenti e/o rappresentanti, ecc.) è maggiore di Tipologia di vendita: [Vendita in sede al banco + Vendita in sede a libero servizio (cash&carry) + Vendita sul territorio svolta direttamente dall'imprenditore (senza agenti e/o rappresentanti, ecc.) + Vendita sul territorio tramite telefono, fax, on line, ecc. + Provvigioni per intermediazioni di vendita in conto terzi e/o conto deposito] allora è uguale a Tipologia di vendita: Vendita sul territorio indiretta (tramite agenti e/o rappresentanti, ecc.); altrimenti è uguale a 0

Vendita sul territorio senza agenti o altri addetti alla vendita = Se la Tipologia di vendita: Vendita sul territorio indiretta (tramite agenti e/o rappresentanti, ecc.) è maggiore di Tipologia di vendita: [Vendita in sede al banco + Vendita in sede a libero servizio (cash&carry) + Vendita sul territorio svolta direttamente dall'imprenditore (senza agenti e/o rappresentanti, ecc.) + Vendita sul territorio tramite telefono, fax, on line, ecc. + Provvigioni per intermediazioni di vendita in conto terzi e/o conto deposito] allora è uguale a Tipologia di vendita: [Vendita sul territorio svolta direttamente dall'imprenditore (senza agenti e/o rappresentanti, ecc.) + Vendita sul territorio tramite telefono, fax, on line, ecc.]; altrimenti è uguale a Tipologia di vendita: [Vendita sul territorio svolta direttamente dall'imprenditore (senza agenti e/o rappresentanti, ecc.) + Vendita sul territorio indiretta (tramite agenti e/o rappresentanti, ecc.) + Vendita sul territorio tramite telefono, fax, on line, ecc.]

²⁵ La variabile è rideterminata in base alla durata dell'attività pari al numero di mesi di attività nel corso del periodo di imposta diviso 12.




ALLEGATO 55

NOTA TECNICA E METODOLOGICA

INDICE SINTETICO DI AFFIDABILITÀ FISCALE

AM24U

COMMERCIO ALL'INGROSSO DI CARTA, CARTONE E ARTICOLI DI CARTOLERIA



APPLICAZIONE DELL'ISA

L'indice sintetico di affidabilità fiscale (ISA) esprime un giudizio di sintesi sull'affidabilità dei comportamenti fiscali del soggetto.

L'ISA è calcolato come media aritmetica di un insieme d'indicatori elementari e rappresenta il posizionamento del contribuente rispetto a tali indicatori attribuendo al soggetto un valore di sintesi, in scala da 1 a 10, dei singoli indicatori elementari: più basso sarà il valore dell'indice, minore sarà l'affidabilità fiscale del soggetto, più alto sarà il valore, più alta sarà l'attendibilità fiscale del soggetto.

I contribuenti interessati possono indicare ulteriori componenti positivi non risultanti dalle scritture contabili, che concorrono al calcolo degli indicatori elementari, per migliorare il proprio profilo di affidabilità fiscale.

L'attività economica oggetto dell'indice sintetico di affidabilità fiscale AM24U è quella relativa al seguente codice ATECO 2007:

- 46.49.10 - Commercio all'ingrosso di carta, cartone e articoli di cartoleria

I criteri generali seguiti per la costruzione dell'indice sintetico di affidabilità fiscale AM24U sono riportati nell'**Allegato 71**.

Di seguito sono rappresentate le modalità di calcolo dell'indice sintetico di affidabilità fiscale AM24U per l'applicazione al singolo contribuente dal periodo di imposta 2018.



MODELLI DI BUSINESS

Ai fini della definizione degli indicatori elementari, i contribuenti interessati all'applicazione dell'ISA AM24U sono classificati in gruppi omogenei che presentano al loro interno caratteristiche il più possibile simili in termini di modalità di operare sul mercato in base al "Modello di Business" (MoB) adottato.

I modelli di business rappresentano la struttura della catena del valore alla base del processo di produzione del bene o del servizio e sono espressione delle differenze fondamentali che derivano dalle diverse combinazioni delle funzioni operative di impresa (produzione, logistica, commerciale).

Per l'ISA AM24U i MoB individuati sono i seguenti (la numerosità indicata è riferita alla base dati di costruzione, p.i. 2015):

- **MoB 1 – Imprese all'ingrosso che effettuano prevalentemente vendita in sede al banco e/o a libero servizio (cash&carry)** (Numerosità: 301);
- **MoB 2 – Imprese all'ingrosso che effettuano prevalentemente vendita sul territorio senza ricorrere a una rete commerciale** (Numerosità: 1.168);
- **MoB 3 – Imprese che effettuano prevalentemente vendita all'ingrosso sul territorio, in genere integrata da vendita in sede** (Numerosità: 491);
- **MoB 4 – Imprese all'ingrosso che effettuano prevalentemente vendita sul territorio utilizzando una rete commerciale di agenti e/o la propria forza vendita** (Numerosità: 152). Le imprese appartenenti a questo modello di business presentano in genere un'articolazione della struttura di vendita sul territorio composta da agenti e/o rappresentanti (non dipendenti) e/o altri addetti all'attività di vendita sul territorio (dipendenti).

Per la descrizione degli elementi che permettono l'assegnazione del contribuente ai MoB si rimanda al **Sub Allegato 55.A**.



INDICATORI ELEMENTARI

Gli indicatori elementari utilizzati ai fini del calcolo dell'indice sintetico di affidabilità fiscale per l'ISA AM24U sono differenziati **in due gruppi**:

1. **Indicatori elementari di affidabilità.** Tali indicatori individuano l'attendibilità di relazioni e rapporti tra grandezze di natura contabile e strutturale, tipici del settore e/o del modello organizzativo di riferimento, all'interno di specifici intervalli di valori su una scala da 1 a 10.

A questo gruppo appartengono gli indicatori elementari:

- Ricavi per addetto;
 - Valore aggiunto per addetto;
 - Reddito per addetto;
 - Durata e decumulo delle scorte.
2. **Indicatori elementari di anomalia.** Tali indicatori segnalano la presenza di profili contabili e/o gestionali atipici rispetto al settore e/o al modello organizzativo di riferimento o evidenziano incongruenze riconducibili ad ingiustificati disallineamenti tra le informazioni dichiarate nei modelli di rilevazione dei dati per l'applicazione degli ISA, ovvero tra queste e le informazioni presenti nei modelli dichiarativi e/o in altre banche dati, con riferimento a diverse annualità d'imposta. Gli indicatori partecipano al calcolo dell'indice sintetico di affidabilità fiscale soltanto quando l'anomalia è presente; trattandosi di indicatori riferibili unicamente ad anomalie, il relativo punteggio di affidabilità fiscale viene misurato o con una scala da 1 a 5 o con il valore 1 che evidenzia la presenza di una grave anomalia.

A questo gruppo appartengono gli indicatori elementari suddivisi nelle successive 5 sezioni:

Gestione caratteristica:

- Costo del venduto e per la produzione di servizi negativo o nullo;
- Costo del venduto (relativo a prodotti soggetti ad aggio o ricavo fisso) negativo;
- Corrispondenza delle esistenze di prodotti finiti, materie prime e merci con le relative rimanenze;
- Corrispondenza delle esistenze di opere e servizi di durata ultrannuale con le relative rimanenze;
- Corrispondenza delle esistenze di opere e servizi di durata ultrannuale di cui all'art. 93 comma 5 del TUIR con le relative rimanenze;
- Corrispondenza delle esistenze di prodotti soggetti ad aggio o ricavo fisso con le relative rimanenze;



- Valorizzazione delle rimanenze finali o esistenze iniziali relative ad opere, forniture e servizi di durata ultrannuale di cui all'art. 93 comma 5 del TUIR;
- Corrispondenza delle giornate retribuite con il modello CU e i dati INPS;
- Copertura delle spese per dipendente;
- Analisi dell'apporto di lavoro delle figure non dipendenti;
- Assenza del numero di associati in partecipazione in presenza dei relativi utili;
- Incidenza dei costi residuali di gestione;
- Margine operativo lordo negativo;

Gestione dei beni strumentali:

- Incidenza degli ammortamenti;
- Incidenza dei costi per beni mobili acquisiti in dipendenza di contratti per locazione finanziaria;
- Assenza del valore dei beni strumentali;

Redditività:

- Reddito operativo negativo;
- Risultato ordinario negativo;
- Reddito negativo per più di un triennio;

Gestione extra-caratteristica:

- Incidenza degli accantonamenti;
- Incidenza degli oneri finanziari netti;

Attività non inerenti:

- Tipologia di vendita: Provvigioni per intermediazioni di vendita in conto terzi e/o conto deposito > 50% dei ricavi;
- Tipologia di offerta: Libri, manuali e bollettari > 50% dei ricavi;
- Tipologia di offerta: Prodotti informatici di supporto (Hw, Sw, Cd, Dvd, cavi, ecc.) > 50% dei ricavi;
- Tipologia di offerta: Macchine e attrezzature per ufficio > 50% dei ricavi;
- Tipologia di offerta: Servizi e/o lavorazioni > 50% dei ricavi.

Le formule delle variabili e degli indicatori sono riportate nel **Sub Allegato 55.D**.



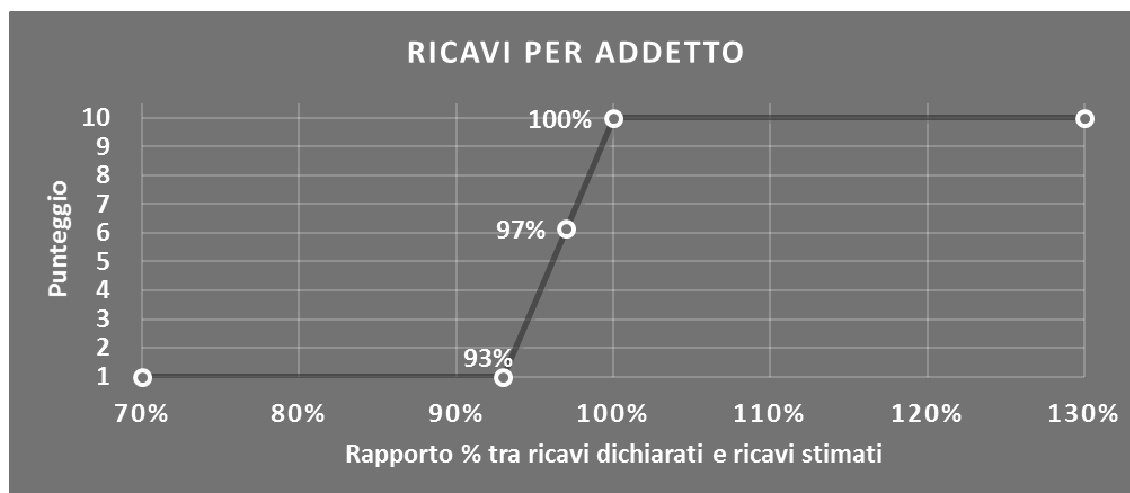
INDICATORI ELEMENTARI DI AFFIDABILITÀ

RICAVI PER ADDETTO

L'indicatore misura l'affidabilità dell'ammontare di ricavi che un'impresa consegue attraverso il processo produttivo con riferimento al contributo di ciascun addetto.

L'indicatore è calcolato come rapporto tra i ricavi dichiarati per addetto e i ricavi per addetto stimati.

A tale indicatore viene associato un punteggio che varia su una scala da 1 a 10. Quando i ricavi dichiarati sono maggiori o uguali rispetto a quelli stimati, ovvero il rapporto tra i ricavi dichiarati e i ricavi stimati presenta un valore pari o superiore ad 1, il punteggio assume valore 10; quando il citato rapporto presenta un valore pari o inferiore alla corrispondente soglia minima di riferimento¹, il punteggio assume valore 1; quando tale rapporto presenta un valore compreso nell'intervallo tra la soglia minima e massima di riferimento, il punteggio è modulato² fra 1 e 10. Nel seguente grafico, per semplicità di rappresentazione, i valori sono rappresentati in forma percentuale approssimata all'intero.




I ricavi stimati sono determinati sulla base di una funzione di regressione dei "Ricavi per addetto" i cui coefficienti e la relativa interpretazione sono riportati nel **Sub Allegato 55.B**.

La stima dei "Ricavi per addetto" è personalizzata per singolo contribuente sulla base di uno specifico "coefficiente individuale", che misura le differenze nella produttività delle imprese (ad esempio, dovute a diverse abilità manageriali, potere di mercato, ecc.) e che risulta calcolato sulla base dei dati delle otto annualità di imposta precedenti relativi al medesimo contribuente. I criteri per la determinazione del coefficiente individuale sono riportati nell'**Allegato 72**.

¹ La soglia minima di riferimento è pari a $\exp(-0,07256)$, ovvero l'esponenziale dell'errore standard (sigma), con segno negativo, dei residui della funzione di stima dei ricavi per addetto.

² $\text{Punteggio} = 1 + 9 \times \frac{[\text{indicatore} - \exp(-\text{sigma})]}{[1 - \exp(-\text{sigma})]}$

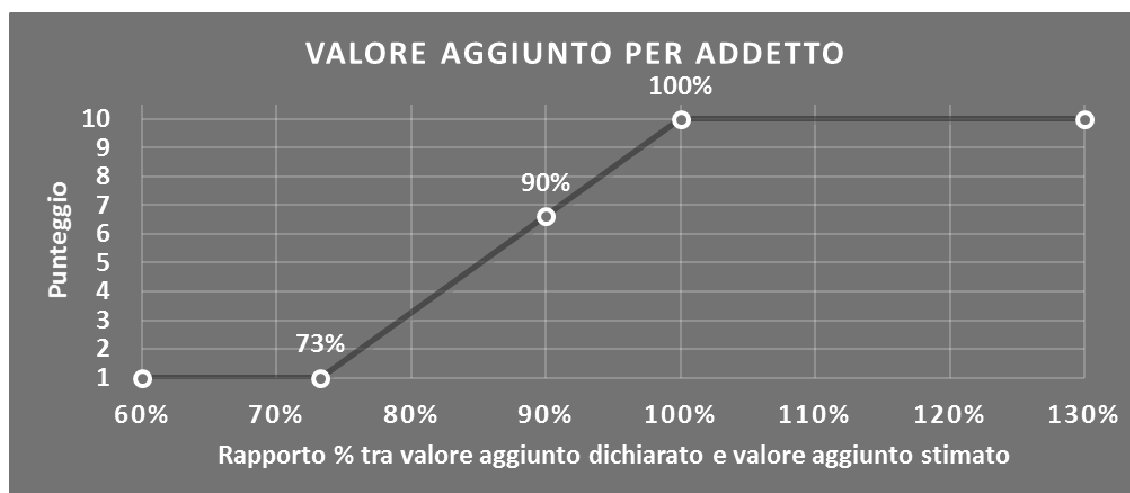


VALORE AGGIUNTO PER ADDETTO

L'indicatore misura l'affidabilità del valore aggiunto creato con riferimento al contributo di ciascun addetto.

L'indicatore è calcolato come rapporto tra il valore aggiunto dichiarato per addetto e il valore aggiunto per addetto stimato.

A tale indicatore viene associato un punteggio che varia su una scala da 1 a 10. Quando il valore aggiunto dichiarato è maggiore o uguale rispetto a quello stimato, ovvero il rapporto tra il valore aggiunto dichiarato e il valore aggiunto stimato presenta un valore pari o superiore ad 1, il punteggio assume valore 10; quando il citato rapporto presenta un valore pari o inferiore alla corrispondente soglia minima di riferimento³, il punteggio assume valore 1; quando tale rapporto presenta un valore compreso nell'intervallo tra la soglia minima e massima di riferimento, il punteggio è modulato⁴ fra 1 e 10. Nel seguente grafico, per semplicità di rappresentazione, i valori sono rappresentati in forma percentuale approssimata all'intero.



Il valore aggiunto stimato è determinato sulla base di una funzione di regressione del "Valore aggiunto per addetto" i cui coefficienti e la relativa interpretazione sono riportati nel **Sub Allegato 55.C**.

La stima del "Valore aggiunto per addetto" è personalizzata per singolo contribuente sulla base di uno specifico "coefficiente individuale", che misura le differenze nella produttività delle imprese (ad esempio, dovute a diverse abilità manageriali, potere di mercato, ecc.) e che risulta calcolato sulla base dei dati delle otto annualità di imposta precedenti relativi al medesimo contribuente. I criteri per la determinazione del coefficiente individuale sono riportati nell'**Allegato 72**.

³ La soglia minima di riferimento è pari a $\exp(-0,31122)$, ovvero l'esponenziale dell'errore standard (σ), con segno negativo, dei residui della funzione di stima del valore aggiunto per addetto.

⁴ $\text{Punteggio} = 1 + 9 \times \frac{[\text{indicatore} - \exp(-\sigma)]}{[1 - \exp(-\sigma)]}$

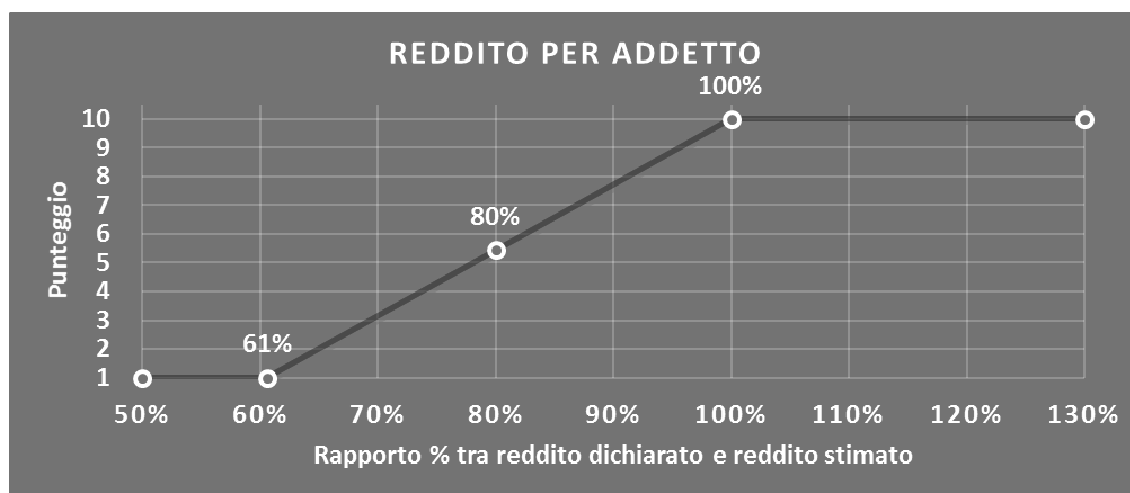


REDDITO PER ADDETTO

L'indicatore misura l'affidabilità del reddito che un'impresa realizza in un determinato periodo di tempo con riferimento al contributo di ciascun addetto.

L'indicatore è calcolato come rapporto tra il reddito dichiarato per addetto e il reddito per addetto stimato.

A tale indicatore viene associato un punteggio che varia su una scala da 1 a 10. Quando il reddito dichiarato è maggiore o uguale rispetto a quello stimato ovvero il rapporto tra reddito dichiarato e reddito stimato presenta un valore pari o superiore ad 1, il punteggio assume valore 10; quando il citato rapporto presenta un valore pari o inferiore alla corrispondente soglia minima di riferimento⁵ o il reddito dichiarato è negativo, il punteggio assume valore 1; quando tale rapporto presenta un valore compreso nell'intervallo tra la soglia minima e massima di riferimento, il punteggio è modulato⁶ fra 1 e 10. Nel seguente grafico, per semplicità di rappresentazione, i valori sono rappresentati in forma percentuale approssimata all'intero.




Il reddito stimato è pari alla somma del reddito dichiarato e dell'eventuale maggior valore aggiunto stimato.

DURATA E DECUMULO DELLE SCORTE

L'indicatore "Durata e decumulo delle scorte" è un indicatore composito costituito dalla media semplice dei punteggi dei due indicatori elementari "Durata delle scorte" e "Decumulo delle scorte".

⁵ La soglia minima di riferimento è pari a $\exp(-0,50105)$, ovvero l'esponenziale della deviazione standard (sigma), con segno negativo, del logaritmo del rapporto tra reddito per addetto dichiarato e reddito per addetto dichiarato più la differenza tra valore aggiunto per addetto stimato e dichiarato.

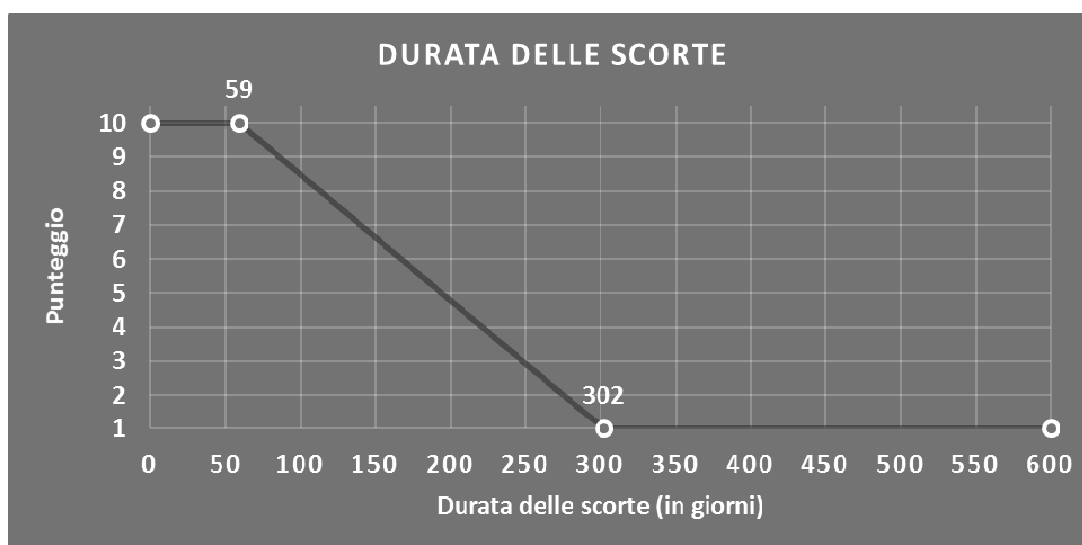
⁶ Punteggio = $1 + 9 \times \frac{[\text{indicatore} - \exp(-\text{sigma})]}{[1 - \exp(-\text{sigma})]}$



- **DURATA DELLE SCORTE**

L'indicatore misura i giorni di permanenza media delle scorte in magazzino.

A tale indicatore viene associato un punteggio che varia su una scala da 1 a 10. Quando la "Durata delle scorte" presenta un valore pari o inferiore alla soglia minima di riferimento (ad es. **59 giorni** per il MoB 1), il punteggio assume valore 10; quando la durata delle scorte presenta un valore pari o superiore alla corrispondente soglia massima di riferimento (ad es. **302 giorni** per il MoB 1), il punteggio assume valore 1; quando la durata delle scorte presenta un valore compreso nell'intervallo tra la soglia minima e massima di riferimento, il punteggio è modulato⁷ fra 1 e 10.




I dati riportati nel grafico sono riferiti al MoB 1.

Le soglie di riferimento (espresse in numero di giorni) sono differenziate per "Modello di Business" come di seguito riportato:

	Modalità di distribuzione	Soglia minima	Soglia massima
MoB 1	Tutti i soggetti	59	302
MoB 2	Tutti i soggetti	17	196
MoB 3	Tutti i soggetti	48	276
MoB 4	Tutti i soggetti	16	149

Per ogni singolo soggetto, i valori soglia sono ottenuti come media, ponderata con le relative probabilità di appartenenza, dei valori di riferimento individuati per gruppo omogeneo.

⁷ Punteggio = $10 - 9 \times \frac{(\text{indicatore} - \text{soglia minima})}{(\text{soglia massima} - \text{soglia minima})}$



- **DECUMULO DELLE SCORTE**

L'indicatore di "Decumulo delle scorte" fornisce una misura dello smobilizzo delle giacenze di magazzino nel corso dell'anno.

A tale indicatore viene associato un punteggio che varia su una scala da 1 a 10. Quando il "Decumulo delle scorte" presenta un valore pari o inferiore alla soglia minima di riferimento, pari a **zero**, il punteggio assume valore 1; quando il "Decumulo delle scorte" presenta un valore pari o superiore alla corrispondente soglia massima di riferimento (**0,20**), il punteggio assume valore 10; quando il "Decumulo delle scorte" presenta un valore compreso nell'intervallo tra la soglia minima e massima di riferimento, il punteggio è modulato⁸ fra 1 e 10. Nel seguente grafico, per semplicità di rappresentazione, i valori sono rappresentati in forma percentuale.



L'indicatore di "Decumulo delle scorte" è **applicato** quando il suo punteggio è superiore al punteggio dell'indicatore "Durata delle scorte".

In caso di inapplicabilità dell'indicatore "Decumulo delle scorte", il punteggio dell'indicatore composto "Durata e decumulo delle scorte" sarà pari a quello del solo indicatore "Durata delle scorte".

⁸ Punteggio = 1 + 9 × (indicatore/0,20)



INDICATORI ELEMENTARI DI ANOMALIA

GESTIONE CARATTERISTICA

COSTO DEL VENDUTO E PER LA PRODUZIONE DI SERVIZI NEGATIVO O NULLO

L'indicatore evidenzia situazioni di anomalia relative al costo del venduto e per la produzione di servizi.

Nel caso in cui tale costo sia negativo o nullo, l'indicatore è **applicato** e il relativo punteggio assume valore 1.

COSTO DEL VENDUTO (RELATIVO A PRODOTTI SOGGETTI AD AGGIO O RICAVO FISSO) NEGATIVO

L'indicatore evidenzia situazioni di anomalia concernenti il costo del venduto relativo a prodotti soggetti ad aggio o ricavo fisso.

Nel caso in cui tale costo sia negativo, l'indicatore è **applicato** e il relativo punteggio assume valore 1.

CORRISPONDENZA DELLE ESISTENZE DI PRODOTTI FINITI, MATERIE PRIME E MERCI CON LE RELATIVE RIMANENZE

L'indicatore monitora la corrispondenza tra il valore delle "Esistenze iniziali relative a merci, prodotti finiti, materie prime e sussidiarie, semilavorati e ai servizi non di durata ultrannuale (escluse quelle relative a prodotti soggetti ad aggio o ricavo fisso)" e le relative rimanenze finali dichiarate per il periodo di imposta precedente.

Nel caso in cui la differenza, in valore assoluto, tra i due importi sia superiore a 100 euro più il 5% delle rimanenze finali dell'anno precedente, l'indicatore è **applicato** e il relativo punteggio assume valore 1.

L'indicatore è **applicabile** solo se per il periodo di imposta precedente il contribuente ha applicato gli indici sintetici di affidabilità fiscale o gli studi di settore per una attività di impresa.

CORRISPONDENZA DELLE ESISTENZE DI OPERE E SERVIZI DI DURATA ULTRANNUALE CON LE RELATIVE RIMANENZE

L'indicatore monitora la corrispondenza tra il valore delle "Esistenze iniziali relative ad opere, forniture e servizi di durata ultrannuale" e le relative rimanenze finali dichiarate per il periodo di imposta precedente.



Nel caso in cui la differenza, in valore assoluto, tra i due importi sia superiore a 100 euro più il 5% delle rimanenze finali dell'anno precedente, l'indicatore è **applicato** e il relativo punteggio assume valore 1.

L'indicatore è **applicabile** solo se per il periodo di imposta precedente il contribuente ha applicato gli indici sintetici di affidabilità fiscale o gli studi di settore per una attività di impresa.

CORRISPONDENZA DELLE ESISTENZE DI OPERE E SERVIZI DI DURATA ULTRANNUALE DI CUI ALL'ART. 93 COMMA 5 DEL TUIR CON LE RELATIVE RIMANENZE

L'indicatore monitora la corrispondenza tra il valore delle "Esistenze iniziali relative ad opere, forniture e servizi di durata ultrannuale di cui all'art. 93, comma 5, del TUIR" e le relative rimanenze finali dichiarate per il periodo di imposta precedente.

Nel caso in cui la differenza, in valore assoluto, tra i due importi sia superiore a 100 euro più il 5% delle rimanenze finali dell'anno precedente, l'indicatore è **applicato** e il relativo punteggio assume valore 1.

L'indicatore è **applicabile** solo se per il periodo di imposta precedente il contribuente ha applicato gli indici sintetici di affidabilità fiscale o gli studi di settore per una attività di impresa.

CORRISPONDENZA DELLE ESISTENZE DI PRODOTTI SOGGETTI AD AGGIO O RICAVO FISSO CON LE RELATIVE RIMANENZE

L'indicatore monitora la corrispondenza tra il valore delle "Esistenze iniziali relative a prodotti soggetti ad aggio o ricavo fisso" e le relative rimanenze finali dichiarate per il periodo di imposta precedente.

Nel caso in cui la differenza, in valore assoluto, tra i due importi sia superiore a 100 euro più il 5% delle rimanenze finali dell'anno precedente, l'indicatore è **applicato** e il relativo punteggio assume valore 1.

L'indicatore è **applicabile** solo se per il periodo di imposta precedente il contribuente ha applicato gli indici sintetici di affidabilità fiscale o gli studi di settore per una attività di impresa.

VALORIZZAZIONE DELLE RIMANENZE FINALI O ESISTENZE INIZIALI RELATIVE AD OPERE, FORNITURE E SERVIZI DI DURATA ULTRANNUALE DI CUI ALL'ART. 93 COMMA 5 DEL TUIR

L'indicatore monitora l'anomala compilazione, per questo settore economico, delle rimanenze finali o esistenze iniziali relative ad opere, forniture e servizi di durata ultrannuale di cui all'art. 93 comma 5 del TUIR.



In presenza di tale anomalia, l'indicatore è **applicato** e il relativo punteggio assume valore 1.

CORRISPONDENZA DELLE GIORNATE RETRIBUITE CON IL MODELLO CU E I DATI INPS

L'indicatore controlla il numero di giornate retribuite relative ai dipendenti, dichiarate nel quadro A del modello di rilevazione dei dati, con l'analogo dato desumibile dagli archivi della Certificazione Unica (CU) e UNIEMENS-INPS.

L'indicatore è **applicabile** solo per i soggetti che rispettano le seguenti condizioni:

- sono contemporaneamente presenti in entrambe le banche dati esterne (CU e UNIEMENS-INPS);
- non indicano nel modello di rilevazione dei dati forme di lavoro dipendente a tempo parziale e di apprendistato;
- dichiarano nel modello di rilevazione dei dati "Mesi di attività nel corso del periodo di imposta" non superiori a 12.

Il valore di riferimento è il minimo tra le giornate retribuite dichiarate nel modello CU (normalizzate a 312 giorni) e le giornate retribuite dichiarate ai fini UNIEMENS-INPS.

L'indicatore è **calcolato** come rapporto percentuale tra il numero delle giornate retribuite dichiarate nel quadro A del modello di rilevazione dei dati e il valore di riferimento.

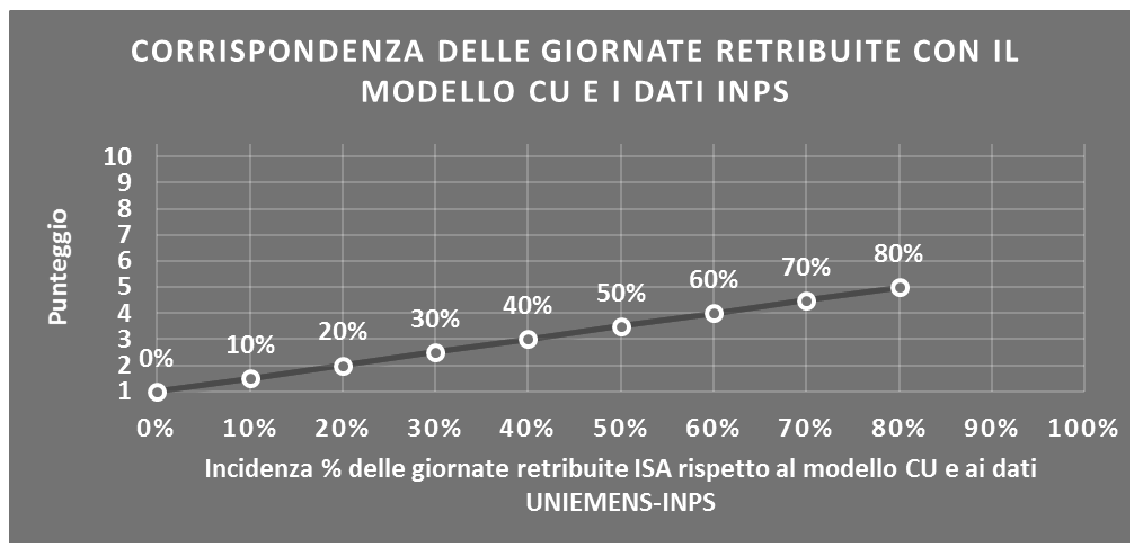
L'indicatore è **applicato** quando presenta un valore non superiore alla soglia massima di riferimento (**80%**) e la differenza tra le giornate di riferimento e le giornate retribuite dichiarate nel quadro A del modello di rilevazione dei dati è superiore al seguente valore:

$$52 \text{ giorni} + 20\% \text{ del valore di riferimento} + 312 \times \text{Numero Soci Amministratori}$$

Il punteggio è modulato⁹ fra 1 e 5, come da grafico seguente.

⁹ Punteggio = $1 + 4 \times (\text{indicatore} / 80)$





COPERTURA DELLE SPESE PER DIPENDENTE

L'indicatore verifica che l'impresa generi un valore aggiunto per addetto coerente con le spese per dipendente.

L'indicatore è **calcolato** come rapporto tra le spese per dipendente e il valore aggiunto (al netto delle spese per prestazioni rese da professionisti esterni) per addetto¹⁰. Le spese per dipendente sono calcolate come rapporto tra le "Spese per lavoro dipendente e per altre prestazioni diverse da lavoro dipendente afferenti l'attività dell'impresa", al netto delle "Spese per prestazioni rese da professionisti esterni", delle "Spese per collaboratori coordinati e continuativi" e delle "Spese per compensi corrisposti ai soci per l'attività di amministratore (società di persone)", e il numero dipendenti.

Nel caso in cui il rapporto tra le spese per dipendente e il valore aggiunto (al netto delle spese per prestazioni rese da professionisti esterni) per addetto assuma valori superiori all'unità l'indicatore è **applicato** e il relativo punteggio assume valore 1.

ANALISI DELL'APPORTO DI LAVORO DELLE FIGURE NON DIPENDENTI

L'indicatore monitora la corretta compilazione dell'apporto di lavoro delle figure non dipendenti.

A tal fine, per ciascuna figura di addetto non dipendente (collaboratori familiari, familiari diversi, associati in partecipazione, soci amministratori, soci non amministratori) e a seconda della natura giuridica dell'impresa di appartenenza, è stato definito un valore percentuale minimo di apporto di lavoro per addetto, differenziato per numero di addetti per figura di addetto non dipendente (si veda la tabella seguente).

¹⁰ Quando il denominatore dell'indicatore "Copertura delle spese per dipendente" è non positivo, l'indicatore **non è applicato**.

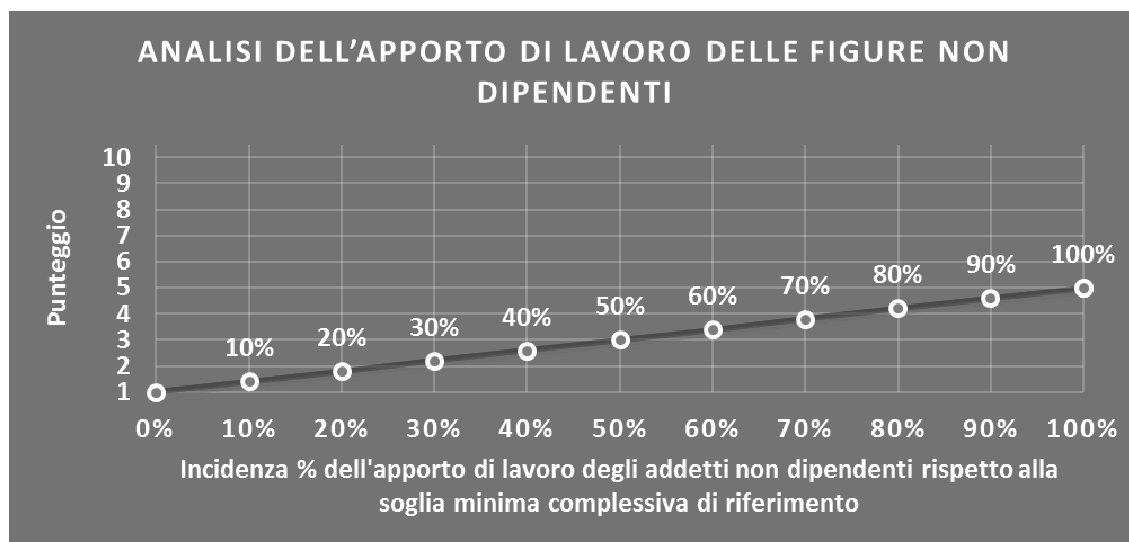


Tale valore rappresenta la soglia minima di riferimento dell'apporto di lavoro delle figure non dipendenti.

Soglia minima percentuale di apporto di lavoro per addetto delle figure non dipendenti

NATURA GIURIDICA	Numero addetti per figura	COLLABORATORI FAMILIARI	FAMILIARI DIVERSI	ASSOCIATI IN PARTECIPAZIONE	SOCI AMMINISTRATORI	SOCI NON AMMINISTRATORI
PERSONE FISICHE	1	50	30	10		
PERSONE FISICHE	2	50	30	8		
PERSONE FISICHE	3	50	30	5		
PERSONE FISICHE	4	50	30	3		
PERSONE FISICHE	5	50	30	2		
PERSONE FISICHE	>5	50	30	1		
SOCIETA' DI PERSONE	1		30	10	100	20
SOCIETA' DI PERSONE	2		30	8	75	15
SOCIETA' DI PERSONE	3		30	5	67	13
SOCIETA' DI PERSONE	4		30	3	63	13
SOCIETA' DI PERSONE	5		30	2	60	8
SOCIETA' DI PERSONE	>5		30	1	50	4
SOCIETA' DI CAPITALI E ENTI NON COMMERCIALI	1		30	10	50	10
SOCIETA' DI CAPITALI E ENTI NON COMMERCIALI	2		30	8	38	8
SOCIETA' DI CAPITALI E ENTI NON COMMERCIALI	3		30	5	33	5
SOCIETA' DI CAPITALI E ENTI NON COMMERCIALI	4		30	3	31	3
SOCIETA' DI CAPITALI E ENTI NON COMMERCIALI	5		30	2	28	2
SOCIETA' DI CAPITALI E ENTI NON COMMERCIALI	>5		30	1	16	1

Nel caso in cui la percentuale complessiva di apporto di lavoro degli addetti non dipendenti dichiarata sia inferiore alla soglia minima complessiva di riferimento, l'indicatore è **applicato** e il relativo punteggio¹¹ assume un valore compreso tra 1 e 5, come da grafico successivo.



¹¹ Punteggio = 1 + 4×(apporto di lavoro degli addetti non dipendenti/soglia minima complessiva di riferimento)



ASSENZA DEL NUMERO DI ASSOCIATI IN PARTECIPAZIONE IN PRESENZA DEI RELATIVI UTILI

L'indicatore evidenzia situazioni di anomalia nei casi di mancata dichiarazione dell'apporto di lavoro degli "Associati in partecipazione" in presenza degli "Utili spettanti agli associati in partecipazione con apporti di solo lavoro".

Nel caso in cui si verifichi tale anomalia, l'indicatore è **applicato** e il relativo punteggio assume valore 1.

INCIDENZA DEI COSTI RESIDUALI DI GESTIONE

L'indicatore verifica che le voci di costo relative agli oneri diversi di gestione e alle altre componenti negative costituiscano una plausibile componente residuale di costo.

L'indicatore è **calcolato** come rapporto percentuale tra i costi residuali di gestione e i costi totali.

Qualora i costi totali siano uguali a zero, l'indicatore non è **applicabile**.

All'indicatore "Incidenza dei costi residuali di gestione" viene associato un punteggio che varia su una scala da 1 a 10. Quando l'indicatore presenta un valore pari o inferiore alla corrispondente soglia minima di riferimento (**1,98%**), il punteggio assume valore 10; quando l'indicatore presenta un valore pari o superiore alla corrispondente soglia massima di riferimento (**3,21%**), il punteggio assume valore 1; quando l'indicatore presenta un valore compreso nell'intervallo tra la soglia minima e massima di riferimento, il punteggio è modulato¹² fra 1 e 10.



L'indicatore è **applicato** quando il relativo punteggio è non superiore a 5.

¹² Punteggio = $10 - 9 \times \frac{(\text{indicatore} - \text{soglia minima})}{(\text{soglia massima} - \text{soglia minima})}$



MARGINE OPERATIVO LORDO NEGATIVO

L'indicatore evidenzia situazioni di anomalia relative al margine operativo lordo.

Nel caso in cui detto margine sia negativo e il valore aggiunto sia positivo, l'indicatore è **applicato** e il relativo punteggio assume valore 1.

GESTIONE DEI BENI STRUMENTALI

INCIDENZA DEGLI AMMORTAMENTI

L'indicatore verifica la coerenza tra ammortamenti per beni mobili strumentali e relativo valore.

L'indicatore è **calcolato** come rapporto percentuale tra gli ammortamenti per beni mobili strumentali, al netto dei beni di costo unitario non superiore a 516,46 euro, e il valore dei beni strumentali mobili in proprietà, al netto dei beni di costo unitario non superiore a 516,46 euro, parametrato alla quota di mesi di attività nel corso del periodo di imposta (numero di mesi di attività nel corso del periodo di imposta/12).

Nel caso in cui il valore dell'indicatore sia pari o superiore al valore della soglia massima di riferimento (**30%**), l'indicatore è **applicato** e il relativo punteggio assume valore 1.

Qualora l'importo degli ammortamenti per beni mobili strumentali, al netto dei beni di costo unitario non superiore a 516,46 euro, sia positivo, il valore dei beni strumentali mobili in proprietà, al netto dei beni di costo unitario non superiore a 516,46 euro, sia pari a zero, l'indicatore è **applicato** e il relativo punteggio assume valore 1.

INCIDENZA DEI COSTI PER BENI MOBILI ACQUISITI IN DIPENDENZA DI CONTRATTI PER LOCAZIONE FINANZIARIA

L'indicatore verifica la coerenza tra canoni di leasing e valore dei relativi beni strumentali acquisiti in leasing.

L'indicatore è **calcolato** come rapporto percentuale tra i "Canoni per beni mobili acquisiti in dipendenza di contratti di locazione finanziaria, ad esclusione dei canoni di leasing fiscalmente deducibili oltre il periodo di durata del contratto", e il "Valore dei beni strumentali mobili relativo a beni acquisiti in dipendenza di contratti di locazione finanziaria", parametrato alla quota di mesi di attività nel corso del periodo di imposta (numero di mesi di attività nel corso del periodo di imposta/12).

Nel caso in cui il valore dell'indicatore sia pari o superiore al valore della soglia massima di riferimento (**60%**), l'indicatore è **applicato** e il relativo punteggio assume valore 1.

Qualora i "Canoni per beni mobili acquisiti in dipendenza di contratti di locazione finanziaria, ad esclusione dei canoni di leasing fiscalmente deducibili oltre il periodo di durata del contratto", siano positivi e il "Valore dei beni strumentali mobili relativo a beni



acquisiti in dipendenza di contratti di locazione finanziaria" sia pari a zero, l'indicatore è **applicato** e il relativo punteggio assume valore 1.

ASSENZA DEL VALORE DEI BENI STRUMENTALI

L'indicatore evidenzia situazioni di anomalia nei casi di mancata dichiarazione, nel modello di rilevazione dei dati, del valore dei beni strumentali in presenza di beni strumentali indicati nello stesso modello.

Qualora si verifichi tale anomalia, l'indicatore è **applicato** e il relativo punteggio assume valore 1.

Di seguito viene riportata la variabile relativa ai beni strumentali utilizzata per il calcolo dell'indicatore:

- Mezzi di trasporto: Automezzi (escluse le autovetture).

REDDITIVITÀ

REDDITO OPERATIVO NEGATIVO

L'indicatore intercetta le situazioni in cui il reddito operativo è minore di zero.

Qualora si verifichi questa condizione e il margine operativo lordo sia positivo, l'indicatore è **applicato** e il relativo punteggio assume valore 1.

RISULTATO ORDINARIO NEGATIVO

L'indicatore intercetta le situazioni in cui il risultato ordinario è minore di zero.

Qualora si verifichi questa condizione, l'indicatore è **applicato** e il relativo punteggio assume valore 1.

REDDITO NEGATIVO PER PIÙ DI UN TRIENNIO


L'indicatore monitora situazioni di reddito¹³ negativo ripetute negli anni.

L'indicatore è **applicato** quando, prendendo a riferimento gli ultimi 8 periodi d'imposta, in almeno 4 annualità, anche non consecutive, è dichiarato reddito negativo.

Il punteggio è pari a:

- 5 se il reddito è negativo per 4 annualità;
- 4 se il reddito è negativo per 5 annualità;
- 3 se il reddito è negativo per 6 annualità;

¹³ Per i periodi d'imposta fino al 2017 il reddito da prendere a riferimento è pari a: "Reddito d'impresa (o perdita)" + i compensi corrisposti ai soci per l'attività di amministratore relativi a società di persone, società ed enti soggetti all'IRES + gli "Utili spettanti agli associati in partecipazione con apporti di solo lavoro" + i beni distrutti o sottratti + le maggiorazioni delle quote di ammortamento e dei canoni di locazione finanziaria.



- 2 se il reddito è negativo per 7 annualità;
- 1 se il reddito è negativo per 8 annualità.

GESTIONE EXTRA-CARATTERISTICA

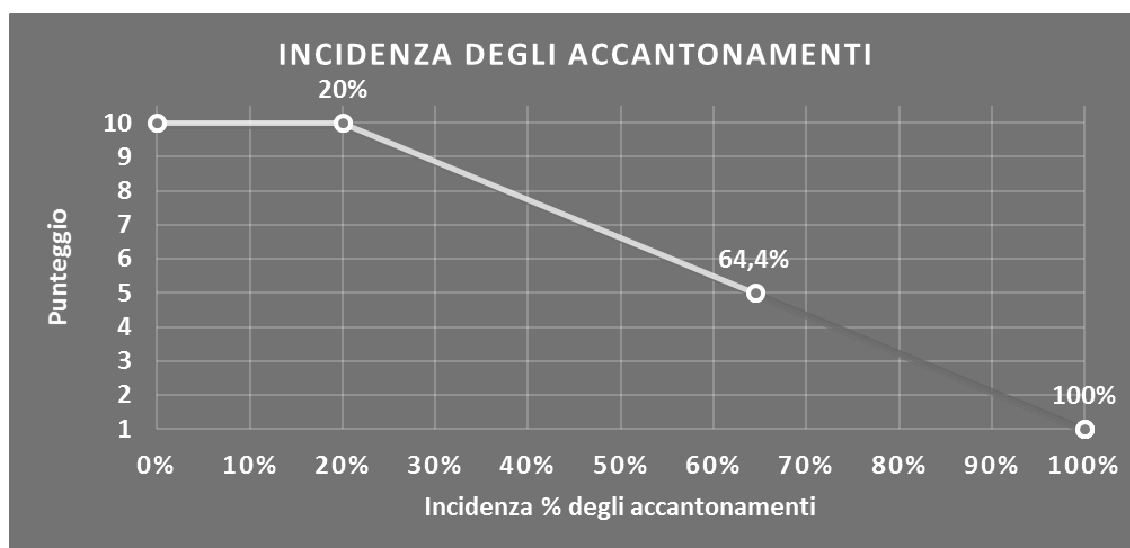
INCIDENZA DEGLI ACCANTONAMENTI

L'indicatore verifica la plausibilità degli accantonamenti rispetto alla capacità dell'impresa di produrre reddito attraverso la propria gestione caratteristica.

L'indicatore è **calcolato** come rapporto percentuale tra gli "Accantonamenti" e il margine operativo lordo.

Qualora gli "Accantonamenti" siano uguali a zero, l'indicatore non è **applicabile**.

All'indicatore "Incidenza degli accantonamenti" viene associato un punteggio che varia su una scala da 1 a 10. Quando l'indicatore presenta un valore pari o inferiore alla corrispondente soglia minima di riferimento (**20%**), il punteggio assume valore 10; quando l'indicatore presenta un valore pari o superiore alla corrispondente soglia massima di riferimento (**100%**), il punteggio assume valore 1; quando l'indicatore presenta un valore compreso nell'intervallo tra la soglia minima e massima di riferimento, il punteggio è modulato¹⁴ fra 1 e 10.



L'indicatore è **applicato** quando il relativo punteggio è non superiore a 5.

Qualora il margine operativo lordo sia non positivo, l'indicatore è **applicato** ed assume punteggio pari ad 1.

¹⁴ Punteggio = $10 - 9 \times \frac{(\text{indicatore} - \text{soglia minima})}{(\text{soglia massima} - \text{soglia minima})}$



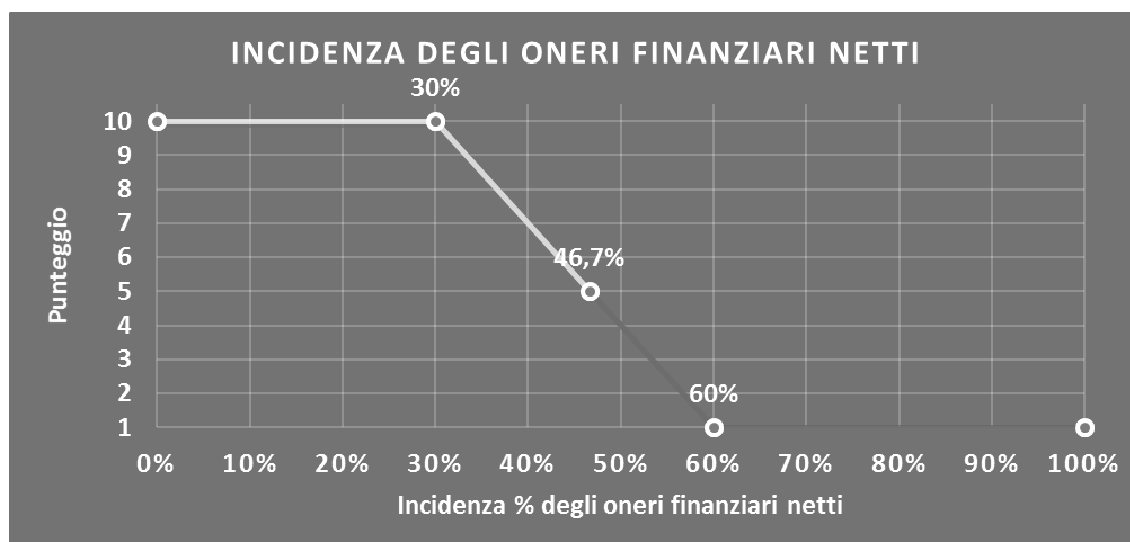
INCIDENZA DEGLI ONERI FINANZIARI NETTI

L'indicatore valuta la plausibilità dell'indebitamento finanziario dell'impresa, permettendo di evidenziare eventuali squilibri tra gestione operativa e finanziaria.

L'indicatore è **calcolato** come rapporto percentuale tra gli oneri finanziari netti e il reddito operativo.

Qualora gli oneri finanziari netti siano uguali a zero, l'indicatore non è **applicabile**.

All'indicatore "Incidenza degli oneri finanziari netti" viene associato un punteggio che varia su una scala da 1 a 10. Quando l'indicatore presenta un valore pari o inferiore alla corrispondente soglia minima di riferimento (**30%**), il punteggio assume valore 10; quando l'indicatore presenta un valore pari o superiore alla corrispondente soglia massima di riferimento (**60%**), il punteggio assume valore 1; quando l'indicatore presenta un valore compreso nell'intervallo tra la soglia minima e massima di riferimento, il punteggio è modulato¹⁵ fra 1 e 10.



L'indicatore è **applicato** quando il relativo punteggio è non superiore a 5.

Qualora il reddito operativo sia non positivo, l'indicatore è **applicato** ed assume punteggio pari ad 1.

ATTIVITÀ NON INERENTI

Gli indicatori di questa tipologia individuano situazioni in cui il contribuente svolge in prevalenza attività economiche non rientranti nell'ambito di applicazione dell'ISA di riferimento.

¹⁵ Punteggio = 10 - 9 × [(indicatore - soglia minima) / (soglia massima - soglia minima)]



Di seguito sono riportati gli indicatori elementari di anomalia relativi alle attività non inerenti.

TIPOLOGIA DI VENDITA: PROVVIGIONI PER INTERMEDIAZIONI DI VENDITA IN CONTO TERZI E/O CONTO DEPOSITO > 50% DEI RICAVI

Qualora il contribuente abbia indicato di derivare più del 50% dei ricavi da "Provvigioni per intermediazioni di vendita in conto terzi e/o conto deposito", l'indicatore è **applicato** e il punteggio è pari a 1.

TIPOLOGIA DI OFFERTA: LIBRI, MANUALI E BOLLETTARI > 50% DEI RICAVI

Qualora il contribuente abbia indicato di derivare più del 50% dei ricavi dall'offerta di "Libri, manuali e bollettari", l'indicatore è **applicato** e il punteggio è pari a 1.

TIPOLOGIA DI OFFERTA: PRODOTTI INFORMATICI DI SUPPORTO (HW, SW, CD, DVD, CAVI, ECC.) > 50% DEI RICAVI

Qualora il contribuente abbia indicato di derivare più del 50% dei ricavi dall'offerta di "Prodotti informatici di supporto (Hw, Sw, Cd, Dvd, cavi, ecc.)", l'indicatore è **applicato** e il punteggio è pari a 1.

TIPOLOGIA DI OFFERTA: MACCHINE E ATTREZZATURE PER UFFICIO > 50% DEI RICAVI

Qualora il contribuente abbia indicato di derivare più del 50% dei ricavi dall'offerta di "Macchine e attrezzature per ufficio", l'indicatore è **applicato** e il punteggio è pari a 1.

TIPOLOGIA DI OFFERTA: SERVIZI E/O LAVORAZIONI > 50% DEI RICAVI

Qualora il contribuente abbia indicato di derivare più del 50% dei ricavi dall'offerta di "Servizi e/o lavorazioni", l'indicatore è **applicato** e il punteggio è pari a 1.



SUB ALLEGATI

SUB ALLEGATO 55.A - ASSEGNAZIONE AI MOB

In fase di applicazione, per l'assegnazione dei contribuenti ai MoB viene utilizzata una combinazione di due tecniche statistiche di tipo multivariato (analisi fattoriali e modelli di mistura finita) che utilizza le seguenti variabili:

Analisi fattoriale	Nome variabile	Descrizione variabile
Funzione logistica	TIPVEN_CARRY_BANCO_P	Vendita in sede al banco e/o a libero servizio (cash&carry)
	TIPVEN_TERR_NORETE_P	Vendita sul territorio senza agenti o altri addetti alla vendita
	TIPVEN_TERR_RETE_P	Vendita sul territorio con agenti o altri addetti alla vendita
Gestione della rete commerciale	INCID_ADD_AGEN_NODIP_SU_ADD_P	Incidenza del numero di agenti/representanti sul territorio non dipendenti sul totale degli addetti e agenti
	INCID_ADD_VEN_SU_ADD_P	Incidenza del numero di addetti alla vendita sul territorio dipendenti sul totale degli addetti

Sulla base di tali variabili, il contribuente viene assegnato ad uno o più MoB attraverso l'attribuzione di una probabilità di appartenenza, come descritto nell'**Allegato 71**.

Le matrici ed i vettori per il calcolo delle probabilità di appartenenza ai MoB sono riportati nell'**Allegato 73**.



SUB ALLEGATO 55.B – FUNZIONE “RICAVI PER ADDETTO”

Di seguito viene riportato l'elenco delle variabili e dei coefficienti della funzione di regressione “Ricavi per addetto”, con la spiegazione dei coefficienti.

VARIABILI	COEFFICIENTE	INTERPRETAZIONE DEL COEFFICIENTE STIMATO
INPUT PRODUTTIVI	(*) 0,038311251364131	Un aumento dell'1% della variabile determina un aumento dello 0,04% del Ricavo stimato
	(*) 0,017048774809654	Un aumento dell'1% della variabile determina un aumento dello 0,02% del Ricavo stimato
	(*) 0,896935105446581	Un aumento dell'1% della variabile determina un aumento dello 0,89% del Ricavo stimato
	0,06011721533964	Un aumento dell'1% della variabile determina un aumento dello 0,06% del Ricavo stimato
VARIABILI STRUTTURALI	-0,045810943105435	Un apprendista presenta una produttività inferiore del 4,58% in termini di Ricavo stimato
	-0,017031354307493	Un aumento dell'1% della variabile determina una diminuzione dello 0,02% del Ricavo stimato
MODELLI DI BUSINESS (MoB)	-0,010775211590745	L'appartenenza al MoB determina una diminuzione dell'1,08% del Ricavo stimato
	-0,013619230616773	L'appartenenza al MoB determina una diminuzione dell'1,36% del Ricavo stimato
VARIABILI TERRITORIALI	0,041347727346705	La localizzazione nei comuni a più alto livello di canoni di locazione determina un aumento del 4,13% del Ricavo stimato
MISURE DI CICLO DI SETTORE	0,000546246619264	Una diminuzione di un punto del "Tasso di occupazione a livello regionale" determina una flessione dello 0,05% del Ricavo stimato
ECONOMIE DI SCALA E/O SOSTITUZIONE	(****) -0,000944052491723	Un aumento dell'1% della variabile determina una diminuzione dello 0,0009% del Ricavo stimato
INTERCETTA	0,655889869607928	
Coefficiente di rivalutazione	1,006089223803174	
Coefficiente individuale	Vedasi Allegato 72	

(*) Le variabili contabili (XC) sono utilizzate in stima come $LN[1+XC/(N^{\circ}addetti \times 1.000)]$

(**) Le variabili numeriche (XN) sono utilizzate in stima come $LN[1+XN/(N^{\circ}addetti)]$

(***) La variabile relativa al numero degli addetti è utilizzata in stima come $LN(1+N^{\circ}addetti)$

(****) Ciascuna variabile (XS) del prodotto è utilizzata in stima come $LN(1+XS)$

Le misure di ciclo settoriale relative al periodo d'imposta di applicazione saranno pubblicate con apposito Decreto ai sensi dell'art. 9-bis comma 2 del DL 50 del 24 aprile 2017 convertito nella Legge n. 96 del 21 giugno 2017.

SUB ALLEGATO 55.C – FUNZIONE “VALORE AGGIUNTO PER ADDETTO”

Di seguito viene riportato l'elenco delle variabili e dei coefficienti della funzione di regressione “Valore aggiunto per addetto”, con la spiegazione dei coefficienti.

VARIABILI	COEFFICIENTE	INTERPRETAZIONE DEL COEFFICIENTE STIMATO
Valore dei beni strumentali mobili in proprietà e in leasing	(*) 0,062484562343357	Un aumento dell'1% della variabile determina un aumento dello 0,06% del VA stimato
Ammortamenti per beni mobili strumentali	(*) 0,079661717813251	Un aumento dell'1% della variabile determina un aumento dello 0,08% del VA stimato
Spese per lavoro dipendente al netto dei compensi corrisposti ai soci per l'attività di amministratore	(*) 0,272372878929777	Un aumento dell'1% della variabile determina un aumento dello 0,27% del VA stimato
Quota dei Collaboratori familiari e dei Soci, escluso il primo, e/o associati	0,217996063100525	Un aumento dell'1% della variabile determina un aumento dello 0,22% del VA stimato
Costo del venduto e per la produzione di servizi	0,387416181351942	Un aumento dell'1% della variabile determina un aumento dello 0,39% del VA stimato
Totale spese per servizi	0,049966058151204	Un aumento dell'1% della variabile determina un aumento dello 0,05% del VA stimato
Canoni relativi a beni immobili	(*) -0,048777004729686	Un aumento dell'1% della variabile determina una diminuzione dello 0,05% del VA stimato
Spese per prestazioni rese da professionisti esterni	0,058666230834948	Un aumento dell'1% della variabile determina un aumento dello 0,06% del VA stimato
Quota giornate Apprendisti	-0,207151221046918	Un apprendista presenta una produttività inferiore del 20,72% in termini di VA stimato
Primo anno (vale 1 per il primo periodo d'imposta successivo all'inizio attività)	-0,043639658138224	La condizione di 'Primo anno (vale 1 per il primo periodo d'imposta successivo all'inizio attività)' determina una diminuzione del 4,36% del VA stimato
Tipologia di offerta: Articoli di cancelleria / 100	-0,07577295739457	Un aumento dell'1% della variabile determina una diminuzione dello 0,08% del VA stimato
Probabilità di appartenenza al MoB 2 - Imprese all'ingrosso che effettuano prevalentemente vendita sul territorio senza ricorrere a una rete commerciale	0,03412529768274	L'appartenenza al MoB determina un aumento del 3,41% del VA stimato
Tasso di occupazione a livello regionale	0,005361532044288	Una diminuzione di un punto del 'Tasso di occupazione a livello regionale' determina una flessione dello 0,54% del VA stimato
Ammortamenti per beni mobili strumentali (media p.i. 2009-2016)	(*) 0,08259400120968	Una maggiore dotazione storica dell'1% di 'Ammortamenti per beni mobili strumentali (media p.i. 2009-2016)' rispetto a quella attuale determina un aumento dello 0,08% del VA stimato
Costo del venduto e per la produzione di servizi (media p.i. 2009-2016)	(*) -0,032760676216964	Una maggiore dotazione storica dell'1% di 'Costo del venduto e per la produzione dei servizi (media p.i. 2009-2016)' rispetto a quella attuale determina una diminuzione dello 0,03% del VA stimato
(Costo del venduto e per la produzione di servizi) x (Spese per lavoro dipendente al netto dei compensi corrisposti ai soci per l'attività di amministratore)	(****) -0,003000398893408	Un aumento dell'1% della variabile determina una diminuzione dello 0,003% del VA stimato
Valore dell'intercetta del modello di stima	0,73230571351898	
Coefficiente di rivalutazione	1,046848081185772	
Coefficiente individuale	Vedasi Allegato 72	

(*) Le variabili contabili (XC) sono utilizzate in stima come LN[1+XC/(N° addetti x 1.000)]

(**) Le variabili numeriche (XN) sono utilizzate in stima come LN[1+XN/(N° addetti)]

(***) La variabile relativa al numero degli addetti è utilizzata in stima come LN(1+N° addetti)

(****) Ciascuna variabile (XS) del prodotto è utilizzata in stima come LN(1+XS)

Le misure di ciclo settoriale relative al periodo d'imposta di applicazione saranno pubblicate con apposito Decreto ai sensi dell'art. 9-bis comma 2 del DL 50 del 24 aprile 2017 convertito nella Legge n. 96 del 21 giugno 2017.

SUB ALLEGATO 55.D – FORMULE DELLE VARIABILI E DEGLI INDICATORI

Di seguito sono riportate le formule delle variabili e degli indicatori economico-contabili utilizzati nell'ISA AM24U:

Addetti¹⁶ (ditte individuali) = Titolare + Numero dipendenti + Numero collaboratori coordinati e continuativi che prestano attività prevalentemente nell'impresa + Numero collaboratori dell'impresa familiare e coniuge dell'azienda coniugale + Numero familiari diversi che prestano attività nell'impresa + Numero associati in partecipazione

Addetti (società) = Numero dipendenti + Numero collaboratori coordinati e continuativi che prestano attività prevalentemente nell'impresa + Numero familiari diversi che prestano attività nell'impresa + Numero associati in partecipazione + Numero soci amministratori + Numero soci non amministratori + Numero amministratori non soci

Aggi derivanti dalla vendita di generi soggetti ad aggio o ricavo fisso = Ricavi derivanti dalla vendita di generi soggetti ad aggio o ricavo fisso - (Esistenze iniziali relative a prodotti soggetti ad aggio o ricavo fisso - Rimanenze finali relative a prodotti soggetti ad aggio o ricavo fisso + Costi per l'acquisto di prodotti soggetti ad aggio o ricavo fisso - Beni soggetti ad aggio o ricavo fisso distrutti o sottratti)¹⁷

Ammortamenti per beni mobili strumentali, al netto dei beni di costo unitario non superiore a 516,46 euro = Ammortamenti per beni mobili strumentali - Spese per l'acquisto di beni strumentali mobili di costo unitario non superiore a 516,46 euro

Costi produttivi = Costo del venduto e per la produzione di servizi + Spese per acquisti di servizi - Compensi corrisposti ai soci per l'attività di amministratore (società ed enti soggetti all'IRES) + Altri costi per servizi + Canoni per beni mobili acquisiti in dipendenza di contratti di locazione non finanziaria e di noleggio + Spese per lavoro dipendente e per altre prestazioni diverse da lavoro dipendente afferenti l'attività dell'impresa - Compensi corrisposti ai soci per l'attività di amministratore (società di persone) + Abbonamenti a riviste e giornali, acquisto di libri, spese per cancelleria, per omaggio a clienti ed articoli promozionali

Costi residuali di gestione = Oneri diversi di gestione ed altre componenti negative - Abbonamenti a riviste e giornali, acquisto di libri, spese per cancelleria, per omaggio a clienti ed articoli promozionali - Perdite su crediti - "Utili spettanti agli associati in partecipazione con apporti di solo lavoro" - Maggiorazioni fiscali - Componenti negativi derivanti da trasferimenti di azienda o di rami di azienda - Minusvalenze derivanti da operazioni di riconversione produttiva, ristrutturazione o ridimensionamento produttivo, espropri o nazionalizzazioni di beni, alienazione di beni non strumentali all'attività produttiva

Costi totali = Costi produttivi + Oneri diversi di gestione ed altre componenti negative - Abbonamenti a riviste e giornali, acquisto di libri, spese per cancelleria, per omaggio a clienti ed articoli promozionali - Perdite su crediti - "Utili spettanti agli associati in partecipazione con apporti di solo lavoro" - Maggiorazioni fiscali - Componenti negativi derivanti da trasferimenti di azienda o di rami di azienda - Minusvalenze derivanti da operazioni di riconversione produttiva, ristrutturazione o ridimensionamento produttivo, espropri o nazionalizzazioni di beni, alienazione di beni non strumentali all'attività produttiva

Costo del venduto e per la produzione di servizi¹⁸ = [Esistenze iniziali relative a merci, prodotti finiti, materie prime e sussidiarie, semilavorati e ai servizi non di durata ultrannuale (escluse quelle relative a prodotti soggetti ad aggio o ricavo fisso) + Costi per l'acquisto di materie prime, sussidiarie, semilavorati e merci (esclusi quelli relativi a prodotti soggetti ad aggio o ricavo fisso) e per la produzione di servizi - Beni distrutti o sottratti relativi a materie prime, sussidiarie, semilavorati, merci e prodotti finiti (esclusi quelli soggetti ad aggio o ricavo fisso)] + (Esistenze iniziali relative ad opere, forniture e servizi di durata ultrannuale di cui all'art. 93, comma 5, del TUIR - Beni distrutti o sottratti relativi ad opere, forniture e servizi di durata ultrannuale di cui all'art. 93, comma 5, del TUIR) - Rimanenze finali

Costo del venduto (relativo a prodotti soggetti ad aggio o ricavo fisso) = (Esistenze iniziali relative a prodotti soggetti ad aggio o ricavo fisso - Rimanenze finali relative a prodotti soggetti ad aggio o ricavo fisso + Costi per l'acquisto di prodotti soggetti ad aggio o ricavo fisso - Beni soggetti ad aggio o ricavo fisso distrutti o sottratti)

¹⁶ Il titolare è pari a uno. Il numero collaboratori dell'impresa familiare e coniuge dell'azienda coniugale, il numero familiari diversi che prestano attività nell'impresa, il numero associati in partecipazione, il numero soci amministratori e il numero soci non amministratori sono pari alla relativa percentuale di lavoro prestato diviso 100. Il numero collaboratori coordinati e continuativi che prestano attività prevalentemente nell'impresa, il numero amministratori non soci e il titolare sono rideterminati in base alla durata dell'attività pari al numero di mesi di attività nel corso del periodo di imposta diviso 12.

Il numero addetti non può essere inferiore a ("Numero di mesi di attività nel corso del periodo di imposta" diviso 12).

¹⁷ Se è minore di zero, la variabile viene posta uguale a zero.

¹⁸ Ad esclusione dell'utilizzo nell'ambito dell'indicatore elementare di anomalia "Costo del venduto e per la produzione di servizi negativo o nullo", se la variabile è minore di zero, viene posta uguale a zero.



Decumulo delle scorte¹⁹ = $\frac{((\text{Esistenze iniziali} - \text{Rimanenze finali}) / [\text{Costi per l'acquisto di materie prime, sussidiarie, semilavorati e merci (esclusi quelli relativi a prodotti soggetti ad aggio o ricavo fisso)} + \text{Costi per la produzione di servizi relativi al periodo di imposta (t-1)} + \text{Costi per l'acquisto di materie prime, sussidiarie, semilavorati e merci (esclusi quelli relativi a prodotti soggetti ad aggio o ricavo fisso)} + \text{Costi per la produzione di servizi relativi al periodo di imposta (t-2)}] / 2)}$

Dipendenti a tempo parziale e apprendisti = Dipendenti a tempo parziale, assunti con contratto di lavoro intermittente, di lavoro ripartito, con contratto di inserimento, a termine, lavoratori a domicilio, personale con contratto di somministrazione di lavoro + Apprendisti

Durata delle scorte²⁰ = $\frac{((\text{Esistenze iniziali} + \text{Rimanenze finali}) / 2) \times 365}{(\text{Costo del venduto e per la produzione di servizi})}$

Esistenze iniziali = Esistenze iniziali relative a merci, prodotti finiti, materie prime e sussidiarie, semilavorati e ai servizi non di durata ultrannuale (escluse quelle relative a prodotti soggetti ad aggio o ricavo fisso) + Esistenze iniziali relative ad opere, forniture e servizi di durata ultrannuale di cui all'art. 93, comma 5, del TUIR

Giornate retribuite dichiarate ai fini UNIEMENS-INPS = Numero giorni retribuiti nella qualifica. Il calcolo viene dapprima effettuato per ogni dipendente dell'azienda utilizzando un limite massimo di 312 giornate retribuite. Successivamente si calcola il numero complessivo di giornate retribuite per ciascuna azienda sommando le giornate retribuite di tutti i relativi dipendenti. Il calcolo viene effettuato escludendo i lavoratori con codice qualifica 'Z' ("lavoratori esclusi da contribuzione INPS previdenziale ed assistenziale, OTD o OTI dipendente di azienda agricola in genere ovvero OTD dipendente da cooperativa Legge 240/84") e i lavoratori con codice qualifica '4' o '5' afferenti agli apprendisti

Giornate retribuite dichiarate nel modello CU = (Numero di giorni per i quali spettano le detrazioni di lavoro dipendente) \times 312/365. Il calcolo viene dapprima effettuato per ogni dipendente del sostituto d'imposta imponendo un limite massimo di 312 giornate retribuite. Successivamente si calcola il numero complessivo di giornate retribuite per ciascun sostituto di imposta sommando le giornate retribuite di tutti i relativi dipendenti. Il calcolo viene effettuato solo per i sostituti d'imposta che non hanno compilato la Sezione 3 "INPS Gestione separata parasubordinati" del modello CU ovvero quelli che non hanno dichiarato collaboratori coordinati e continuativi

Incidenza del numero di addetti alla vendita sul territorio dipendenti sul totale degli addetti = Se la Tipologia di vendita: Vendita sul territorio indiretta (tramite agenti e/o rappresentanti, ecc.) è maggiore di Tipologia di vendita: [Vendita in sede al banco + Vendita in sede a libero servizio (cash&carry) + Vendita sul territorio svolta direttamente dall'imprenditore (senza agenti e/o rappresentanti, ecc.) + Vendita sul territorio tramite telefono, fax, on line, ecc. + Provvigioni per intermediazioni di vendita in conto terzi e/o conto deposito] e se il Numero addetti è diverso da zero, allora la variabile è uguale al rapporto tra [Articolazione della struttura di vendita sul territorio: Altri addetti all'attività di vendita sul territorio (dipendenti) moltiplicato per 100 e diviso per 312] e il Numero addetti; altrimenti è uguale a zero

Incidenza del numero di agenti/rappresentanti sul territorio non dipendenti sul totale degli addetti e agenti = Se la Tipologia di vendita: Vendita sul territorio indiretta (tramite agenti e/o rappresentanti, ecc.) è maggiore di Tipologia di vendita: [Vendita in sede al banco + Vendita in sede a libero servizio (cash&carry) + Vendita sul territorio svolta direttamente dall'imprenditore (senza agenti e/o rappresentanti, ecc.) + Vendita sul territorio tramite telefono, fax, on line, ecc. + Provvigioni per intermediazioni di vendita in conto terzi e/o conto deposito] e se la somma del Numero addetti e Articolazione della struttura di vendita sul territorio: Agenti e/o rappresentanti (non dipendenti) (Numero) è diversa da zero, allora la variabile è uguale al rapporto tra Articolazione della struttura di vendita sul territorio: Agenti e/o rappresentanti (non dipendenti) (Numero) moltiplicato per 100 e [Numero addetti + Articolazione della struttura di vendita sul territorio: Agenti e/o rappresentanti (non dipendenti) (Numero)]; altrimenti è uguale a zero

Margine operativo lordo = Valore aggiunto - (Spese per lavoro dipendente e per altre prestazioni diverse da lavoro dipendente afferenti l'attività dell'impresa - Compensi corrisposti ai soci per l'attività di amministratore (società di persone))

Numero dipendenti = (Numero delle giornate retribuite - Numero delle giornate di sospensione, C.I.G. e simili del personale dipendente) diviso 312

Oneri finanziari netti = Interessi e altri oneri finanziari - Risultato della gestione finanziaria

Quota dei Collaboratori familiari e dei Soci, escluso il primo, e/o associati = $\frac{[\text{Numero collaboratori dell'impresa familiare e coniuge dell'azienda coniugale} + \text{Numero familiari diversi che prestano attività nell'impresa} + \text{Numero associati in partecipazione} + (\text{Numero soci amministratori escluso il primo socio} + \text{Numero soci non amministratori})^{21}]}{(\text{Numero addetti})}$

Quota giornate Apprendisti = $\frac{(\text{Numero giornate retribuite apprendisti})}{(\text{Numero addetti} \times 312)}$

¹⁹ Quando il denominatore dell'indicatore "Decumulo delle scorte" è nullo, l'indicatore **non è applicato**.

²⁰ Quando la variabile "Costo del venduto e per la produzione di servizi" è non positiva, l'indicatore di "Durata delle scorte" **non è applicato**.

²¹ Il primo socio è rideterminato in base alla durata dell'attività pari al numero di mesi di attività nel corso del periodo d'imposta diviso 12. La somma del numero soci non può essere inferiore a ("Numero di mesi di attività nel corso del periodo d'imposta" diviso 12).



Reddito = Risultato ordinario + Altri proventi considerati ricavi di cui alla lettera f) dell'art. 85, comma 1, del TUIR + Altri proventi e componenti positivi - Oneri diversi di gestione ed altre componenti negative di cui componenti negativi derivanti da trasferimenti di azienda o di rami di azienda - Oneri diversi di gestione ed altre componenti negative di cui minusvalenze derivanti da operazioni di riconversione produttiva, ristrutturazione o ridimensionamento produttivo, espropri o nazionalizzazioni di beni, alienazione di beni non strumentali all'attività produttiva

Reddito operativo = Margine operativo lordo - Ammortamenti - Accantonamenti

Ricavi = Ricavi di cui ai commi 1 (lett. a) e b)) e 2 dell'art. 85 del TUIR (esclusi aggi o ricavi fissi) + (Altri proventi considerati ricavi - Altri proventi considerati ricavi di cui alla lettera f) dell'art. 85, comma 1, del TUIR) + (Rimanenze finali relative ad opere, forniture e servizi di durata ultrannuale - Rimanenze finali relative ad opere, forniture e servizi di durata ultrannuale di cui all'art. 93, comma 5, del TUIR) - (Esistenze iniziali relative ad opere, forniture e servizi di durata ultrannuale - Esistenze iniziali relative ad opere, forniture e servizi di durata ultrannuale di cui all'art. 93, comma 5, del TUIR) + Ulteriori componenti positivi per migliorare il profilo di affidabilità

Rimanenze finali = Rimanenze finali relative a merci, prodotti finiti, materie prime e sussidiarie, semilavorati e ai servizi non di durata ultrannuale (escluse quelle relative a prodotti soggetti ad aggi o ricavo fisso) + Rimanenze finali relative ad opere, forniture e servizi di durata ultrannuale di cui all'art. 93, comma 5, del TUIR

Risultato ordinario = Reddito operativo + Risultato della gestione finanziaria - Interessi e altri oneri finanziari + Incrementi di immobilizzazioni per lavori interni

Tasso di occupazione a livello regionale

La variabile è la media, per tutte le unità locali compilate, dei singoli indicatori regionali. Un'unità locale è compilata se il comune dell'unità locale è compilato

Territorialità del livello dei canoni di locazione degli immobili definita su dati dell'Osservatorio sul Mercato Immobiliare (OMI) riferiti all'anno 2016²²

La territorialità del livello dei canoni di locazione degli immobili differenzia il territorio nazionale sulla base dei valori delle locazioni degli immobili per comune.

La variabile è la media, per tutte le unità locali compilate, dei singoli indicatori territoriali.

Una unità locale è compilata se il comune dell'unità locale è compilato

Tipologia di offerta: Articoli di cancelleria = Tipologia di vendita: [Articoli da scrittura e pittura (penne, colori, ecc.) + Articoli per l'archivio ufficio (non di carta) + Cartelle, zaini, astucci + Altri articoli di cancelleria, cartoleria e di consumo]

Totale spese per servizi = Spese per acquisti di servizi - Compensi corrisposti ai soci per l'attività di amministratore (società ed enti soggetti all'IRES) + Altri costi per servizi + Costo per beni mobili acquisiti in dipendenza di contratti di locazione non finanziaria e di noleggio + Abbonamenti a riviste e giornali, acquisto di libri, spese per cancelleria, per omaggio a clienti ed articoli promozionali

Valore aggiunto = Ricavi + Aggi derivanti dalla vendita di generi soggetti ad aggi o ricavo fisso - [(Costo del venduto e per la produzione di servizi) + (Spese per acquisti di servizi - Compensi corrisposti ai soci per l'attività di amministratore (società ed enti soggetti all'IRES)) + Altri costi per servizi + Costo per il godimento di beni di terzi (canoni di locazione finanziaria e non finanziaria, di noleggio, ecc.) + (Oneri diversi di gestione ed altre componenti negative - "Utili spettanti agli associati in partecipazione con apporti di solo lavoro" - Maggiorazioni fiscali - Componenti negativi derivanti da trasferimenti di azienda o di rami di azienda - Minusvalenze derivanti da operazioni di riconversione produttiva, ristrutturazione o ridimensionamento produttivo, espropri o nazionalizzazioni di beni, alienazione di beni non strumentali all'attività produttiva)]

Valore dei beni strumentali mobili in proprietà e in leasing²³ = Valore dei beni strumentali - Valore relativo a beni acquisiti in dipendenza di contratti di locazione non finanziaria


Valore dei beni strumentali mobili in proprietà, al netto dei beni di costo unitario non superiore a 516,46 euro = Valore dei beni strumentali - Valore relativo a beni acquisiti in dipendenza di contratti di locazione non finanziaria - Valore relativo a beni acquisiti in dipendenza di contratti di locazione finanziaria - Spese per l'acquisto di beni strumentali mobili di costo unitario non superiore a 516,46 euro

Vendita in sede al banco e/o a libero servizio (cash&carry) = Tipologia di vendita: [Vendita in sede al banco + Vendita in sede a libero servizio (cash&carry)]

Vendita sul territorio con agenti o altri addetti alla vendita = Se la Tipologia di vendita: Vendita sul territorio indiretta (tramite agenti e/o rappresentanti, ecc.) è maggiore di Tipologia di vendita: [Vendita in sede al banco + Vendita in sede a libero servizio (cash&carry)] + Vendita sul territorio svolta direttamente dall'imprenditore (senza agenti e/o rappresentanti, ecc.) + Vendita sul territorio tramite

²² I criteri e le conclusioni dello studio sono riportati nell'apposito Decreto Ministeriale.

²³ La variabile è rideterminata in base alla durata dell'attività pari al numero di mesi di attività nel corso del periodo di imposta diviso 12.



telefono, fax, on line, ecc. + Provvigioni per intermediazioni di vendita in conto terzi e/o conto deposito] allora è uguale a Tipologia di vendita: Vendita sul territorio indiretta (tramite agenti e/o rappresentanti, ecc.); altrimenti è uguale a 0

Vendita sul territorio senza agenti o altri addetti alla vendita = Se la Tipologia di vendita: Vendita sul territorio indiretta (tramite agenti e/o rappresentanti, ecc.) è maggiore di Tipologia di vendita: [Vendita in sede al banco + Vendita in sede a libero servizio (cash&carry) + Vendita sul territorio svolta direttamente dall'imprenditore (senza agenti e/o rappresentanti, ecc.) + Vendita sul territorio tramite telefono, fax, on line, ecc. + Provvigioni per intermediazioni di vendita in conto terzi e/o conto deposito] allora è uguale a Tipologia di vendita: [Vendita sul territorio svolta direttamente dall'imprenditore (senza agenti e/o rappresentanti, ecc.) + Vendita sul territorio tramite telefono, fax, on line, ecc.]; altrimenti è uguale a Tipologia di vendita: [Vendita sul territorio svolta direttamente dall'imprenditore (senza agenti e/o rappresentanti, ecc.) + Vendita sul territorio indiretta (tramite agenti e/o rappresentanti, ecc.) + Vendita sul territorio tramite telefono, fax, on line, ecc.].




ALLEGATO 56

NOTA TECNICA E METODOLOGICA

INDICE SINTETICO DI AFFIDABILITÀ FISCALE

AM31U

COMMERCIO ALL'INGROSSO DI OROLOGI E DI GIOIELLERIA



APPLICAZIONE DELL'ISA

L'indice sintetico di affidabilità fiscale (ISA) esprime un giudizio di sintesi sull'affidabilità dei comportamenti fiscali del soggetto.

L'ISA è calcolato come media aritmetica di un insieme d'indicatori elementari e rappresenta il posizionamento del contribuente rispetto a tali indicatori attribuendo al soggetto un valore di sintesi, in scala da 1 a 10, dei singoli indicatori elementari: più basso sarà il valore dell'indice, minore sarà l'affidabilità fiscale del soggetto, più alto sarà il valore, più alta sarà l'attendibilità fiscale del soggetto.

I contribuenti interessati possono indicare ulteriori componenti positivi non risultanti dalle scritture contabili, che concorrono al calcolo degli indicatori elementari, per migliorare il proprio profilo di affidabilità fiscale.

L'attività economica oggetto dell'indice sintetico di affidabilità fiscale AM31U è quella relativa al seguente codice ATECO 2007:

- 46.48.00 - Commercio all'ingrosso di orologi e di gioielleria

I criteri generali seguiti per la costruzione dell'indice sintetico di affidabilità fiscale AM31U sono riportati nell'**Allegato 71**.

Di seguito sono rappresentate le modalità di calcolo dell'indice sintetico di affidabilità fiscale AM31U per l'applicazione al singolo contribuente dal periodo di imposta 2018.



MODELLI DI BUSINESS

Ai fini della definizione degli indicatori elementari, i contribuenti interessati all'applicazione dell'ISA AM31U sono classificati in gruppi omogenei che presentano al loro interno caratteristiche il più possibile simili in termini di modalità di operare sul mercato in base al "Modello di Business" (MoB) adottato.

I modelli di business rappresentano la struttura della catena del valore alla base del processo di produzione del bene o del servizio e sono espressione delle differenze fondamentali che derivano dalle diverse combinazioni delle funzioni operative di impresa (produzione, logistica, commerciale).

Per l'ISA AM31U i MoB individuati sono i seguenti (la numerosità indicata è riferita alla base dati di costruzione, p.i. 2015):

- **MoB 1 – Imprese all'ingrosso che effettuano prevalentemente vendita sul territorio senza ricorrere a una rete commerciale per lo più di prodotti di oreficeria e gioielleria in platino e altri metalli preziosi (escluso argento)** (Numerosità: 409);
- **MoB 2 – Imprese all'ingrosso che effettuano prevalentemente vendita sul territorio senza ricorrere a una rete commerciale con assortimento diversificato** (Numerosità: 579). Questo modello di business presenta un'ampia gamma dell'offerta commerciale. L'assortimento è composto da svariati prodotti, appartenenti, in genere, alle seguenti categorie: orologeria; prodotti di oreficeria e gioielleria in platino e altri metalli preziosi (escluso argento); perle, pietre preziose, semipreziose e dure, coralli, cammei ed avori; gioielleria in argento, posateria in argento, vasellame ed oggettistica varia in argento;
- **MoB 3 – Imprese all'ingrosso che effettuano prevalentemente vendita in sede al banco e/o a libero servizio (cash&carry) con assortimento diversificato** (Numerosità: 509). Tali imprese, in genere, effettuano anche la vendita sul territorio. L'assortimento è composto da svariati prodotti, appartenenti, in genere, alle seguenti categorie: prodotti di oreficeria e gioielleria in platino e altri metalli preziosi (escluso argento); perle, pietre preziose, semipreziose e dure, coralli, cammei ed avori; orologeria; gioielleria in argento, posateria in argento, vasellame ed oggettistica varia in argento;
- **MoB 4 – Imprese all'ingrosso che effettuano prevalentemente vendita sul territorio utilizzando una rete commerciale di agenti e/o la propria forza vendita con assortimento diversificato** (Numerosità: 103). Le imprese appartenenti a questo modello di business presentano in genere un'articolazione della struttura di vendita sul territorio composta da agenti e/o rappresentanti (non dipendenti) e/o altri addetti all'attività di vendita sul territorio (dipendenti). L'assortimento è composto da svariati prodotti, appartenenti, in genere, alle seguenti categorie: orologeria; prodotti di oreficeria e gioielleria in platino e altri



metalli preziosi (escluso argento); gioielleria in argento, posateria in argento, vasellame ed oggettistica varia in argento;

- **MoB 5 – Imprese all’ingrosso che effettuano prevalentemente vendita sul territorio senza ricorrere a una rete commerciale per lo più di gioielleria in argento, posateria in argento, vasellame ed oggettistica varia in argento** (Numerosità: 96);
- **MoB 6 – Imprese all’ingrosso che effettuano prevalentemente vendita sul territorio senza ricorrere a una rete commerciale per lo più di perle, pietre preziose, semipreziose e dure, coralli, cammei ed avori** (Numerosità: 117).

Per la descrizione degli elementi che permettono l’assegnazione del contribuente ai MoB si rimanda al **Sub Allegato 56.A**.



INDICATORI ELEMENTARI

Gli indicatori elementari utilizzati ai fini del calcolo dell'indice sintetico di affidabilità fiscale per l'ISA AM31U sono differenziati **in due gruppi**:

1. **Indicatori elementari di affidabilità.** Tali indicatori individuano l'attendibilità di relazioni e rapporti tra grandezze di natura contabile e strutturale, tipici del settore e/o del modello organizzativo di riferimento, all'interno di specifici intervalli di valori su una scala da 1 a 10.

A questo gruppo appartengono gli indicatori elementari:

- Ricavi per addetto;
- Valore aggiunto per addetto;
- Reddito per addetto;
- Durata e decumulo delle scorte.

2. **Indicatori elementari di anomalia.** Tali indicatori segnalano la presenza di profili contabili e/o gestionali atipici rispetto al settore e/o al modello organizzativo di riferimento o evidenziano incongruenze riconducibili ad ingiustificati disallineamenti tra le informazioni dichiarate nei modelli di rilevazione dei dati per l'applicazione degli ISA, ovvero tra queste e le informazioni presenti nei modelli dichiarativi e/o in altre banche dati, con riferimento a diverse annualità d'imposta. Gli indicatori partecipano al calcolo dell'indice sintetico di affidabilità fiscale soltanto quando l'anomalia è presente; trattandosi di indicatori riferibili unicamente ad anomalie, il relativo punteggio di affidabilità fiscale viene misurato o con una scala da 1 a 5 o con il valore 1 che evidenzia la presenza di una grave anomalia.

A questo gruppo appartengono gli indicatori elementari suddivisi nelle successive 5 sezioni:

Gestione caratteristica:

- Costo del venduto e per la produzione di servizi negativo o nullo;
- Costo del venduto (relativo a prodotti soggetti ad aggio o ricavo fisso) negativo;
- Corrispondenza delle esistenze di prodotti finiti, materie prime e merci con le relative rimanenze;
- Corrispondenza delle esistenze di opere e servizi di durata ultrannuale con le relative rimanenze;
- Corrispondenza delle esistenze di opere e servizi di durata ultrannuale di cui all'art. 93 comma 5 del TUIR con le relative rimanenze;
- Corrispondenza delle esistenze di prodotti soggetti ad aggio o ricavo fisso con le relative rimanenze;
- Valorizzazione delle rimanenze finali o esistenze iniziali relative ad opere, forniture e servizi di durata ultrannuale di cui all'art. 93 comma 5 del TUIR;



- Corrispondenza delle giornate retribuite con il modello CU e i dati INPS;
- Copertura delle spese per dipendente;
- Analisi dell'apporto di lavoro delle figure non dipendenti;
- Assenza del numero di associati in partecipazione in presenza dei relativi utili;
- Incidenza dei costi residuali di gestione;
- Margine operativo lordo negativo;

Gestione dei beni strumentali:

- Incidenza degli ammortamenti;
- Incidenza dei costi per beni mobili acquisiti in dipendenza di contratti per locazione finanziaria;

Redditività:

- Reddito operativo negativo;
- Risultato ordinario negativo;
- Reddito negativo per più di un triennio;

Gestione extra-caratteristica:

- Incidenza degli accantonamenti;
- Incidenza degli oneri finanziari netti;

Attività non inerenti:

- Tipologia di vendita: Provvigioni per intermediazione di vendita in conto terzi e/o conto deposito > 50% dei ricavi;
- Tipologia di vendita: Vendita al dettaglio con apposita licenza > 50% dei ricavi;
- Tipologia dell'offerta: Lingotti e gettoni > 50% dei ricavi;
- Tipologia dell'offerta: Prestazioni di servizi > 50% dei ricavi.

Le formule delle variabili e degli indicatori sono riportate nel **Sub Allegato 56.D**.



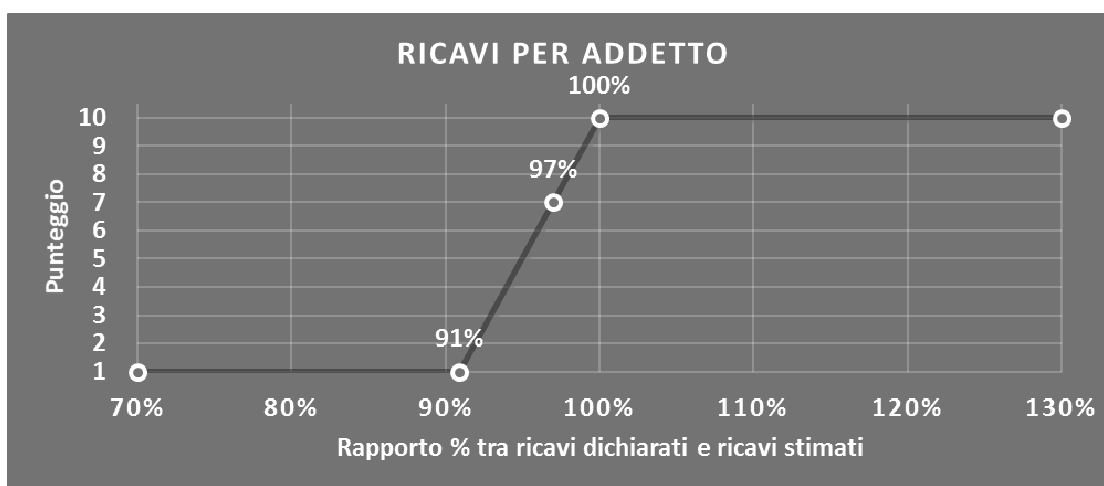
INDICATORI ELEMENTARI DI AFFIDABILITÀ

RICAVI PER ADDETTO

L'indicatore misura l'affidabilità dell'ammontare di ricavi che un'impresa consegue attraverso il processo produttivo con riferimento al contributo di ciascun addetto.

L'indicatore è calcolato come rapporto tra i ricavi dichiarati per addetto e i ricavi per addetto stimati.

A tale indicatore viene associato un punteggio che varia su una scala da 1 a 10. Quando i ricavi dichiarati sono maggiori o uguali rispetto a quelli stimati, ovvero il rapporto tra i ricavi dichiarati e i ricavi stimati presenta un valore pari o superiore ad 1, il punteggio assume valore 10; quando il citato rapporto presenta un valore pari o inferiore alla corrispondente soglia minima di riferimento¹, il punteggio assume valore 1; quando tale rapporto presenta un valore compreso nell'intervallo tra la soglia minima e massima di riferimento, il punteggio è modulato² fra 1 e 10. Nel seguente grafico, per semplicità di rappresentazione, i valori sono rappresentati in forma percentuale approssimata all'intero.



I ricavi stimati sono determinati sulla base di una funzione di regressione dei "Ricavi per addetto" i cui coefficienti e la relativa interpretazione sono riportati nel **Sub Allegato 56.B**.

La stima dei "Ricavi per addetto" è personalizzata per singolo contribuente sulla base di uno specifico "coefficiente individuale", che misura le differenze nella produttività delle imprese (ad esempio, dovute a diverse abilità manageriali, potere di mercato, ecc.) e che risulta calcolato sulla base dei dati delle otto annualità di imposta precedenti relativi al medesimo contribuente. I criteri per la determinazione del coefficiente individuale sono riportati nell'**Allegato 72**.

¹ La soglia minima di riferimento è pari a $\exp(-0,09534)$, ovvero l'esponenziale dell'errore standard (sigma), con segno negativo, dei residui della funzione di stima dei ricavi per addetto.

² Punteggio = $1 + 9 \times \{[\text{indicatore} - \exp(-\text{sigma})] / [1 - \exp(-\text{sigma})]\}$

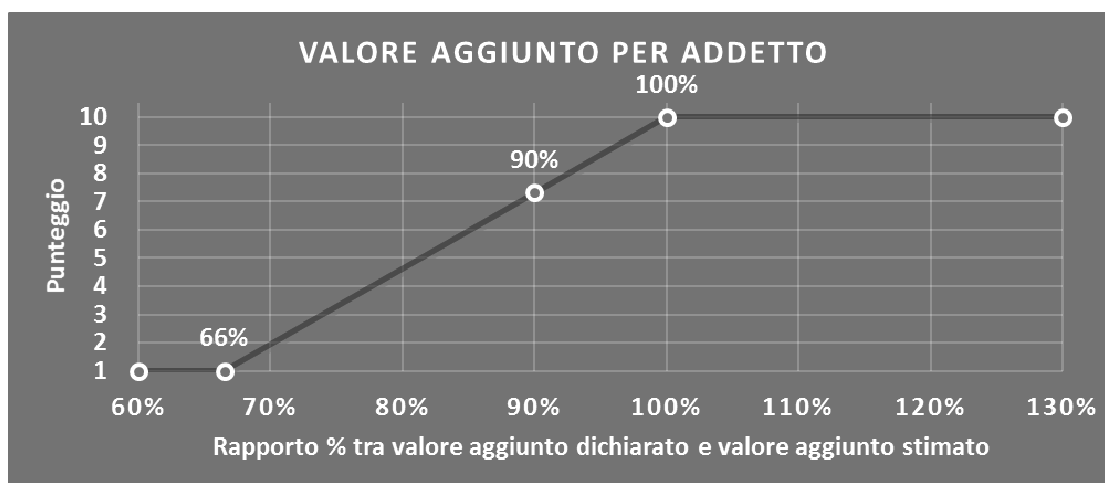


VALORE AGGIUNTO PER ADDETTO

L'indicatore misura l'affidabilità del valore aggiunto creato con riferimento al contributo di ciascun addetto.

L'indicatore è calcolato come rapporto tra il valore aggiunto dichiarato per addetto e il valore aggiunto per addetto stimato.

A tale indicatore viene associato un punteggio che varia su una scala da 1 a 10. Quando il valore aggiunto dichiarato è maggiore o uguale rispetto a quello stimato, ovvero il rapporto tra il valore aggiunto dichiarato e il valore aggiunto stimato presenta un valore pari o superiore ad 1, il punteggio assume valore 10; quando il citato rapporto presenta un valore pari o inferiore alla corrispondente soglia minima di riferimento³, il punteggio assume valore 1; quando tale rapporto presenta un valore compreso nell'intervallo tra la soglia minima e massima di riferimento, il punteggio è modulato⁴ fra 1 e 10. Nel seguente grafico, per semplicità di rappresentazione, i valori sono rappresentati in forma percentuale approssimata all'intero.



Il valore aggiunto stimato è determinato sulla base di una funzione di regressione del "Valore aggiunto per addetto" i cui coefficienti e la relativa interpretazione sono riportati nel **Sub Allegato 56.C**.

La stima del "Valore aggiunto per addetto" è personalizzata per singolo contribuente sulla base di uno specifico "coefficiente individuale", che misura le differenze nella produttività delle imprese (ad esempio, dovute a diverse abilità manageriali, potere di mercato, ecc.) e che risulta calcolato sulla base dei dati delle otto annualità di imposta precedenti relativi al medesimo contribuente. I criteri per la determinazione del coefficiente individuale sono riportati nell'**Allegato 72**.

³ La soglia minima di riferimento è pari a $\exp(-0,40813)$, ovvero l'esponenziale dell'errore standard (sigma), con segno negativo, dei residui della funzione di stima del valore aggiunto per addetto.

⁴ $\text{Punteggio} = 1 + 9 \times \{[\text{indicatore} - \exp(-\text{sigma})] / [1 - \exp(-\text{sigma})]\}$

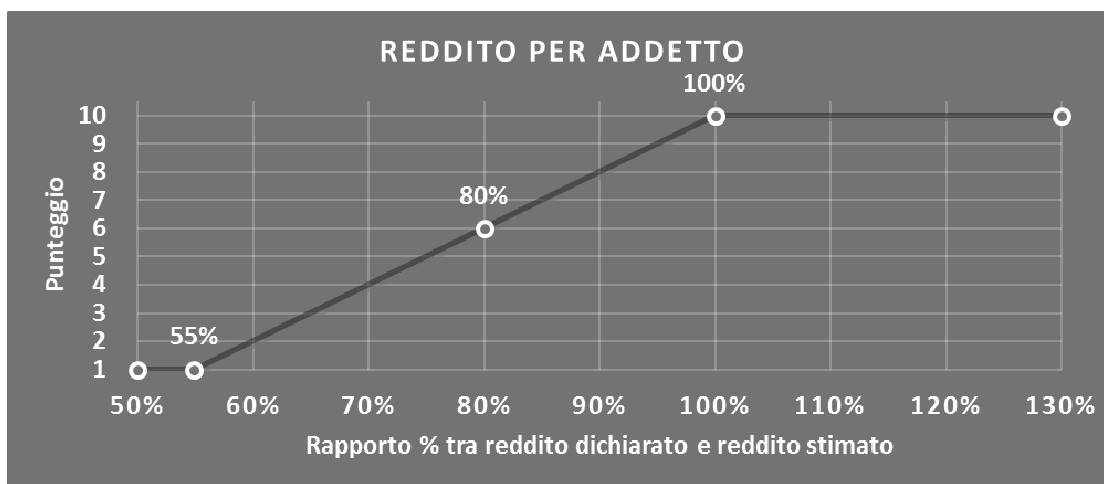


REDDITO PER ADDETTO

L'indicatore misura l'affidabilità del reddito che un'impresa realizza in un determinato periodo di tempo con riferimento al contributo di ciascun addetto.

L'indicatore è calcolato come rapporto tra il reddito dichiarato per addetto e il reddito per addetto stimato.

A tale indicatore viene associato un punteggio che varia su una scala da 1 a 10. Quando il reddito dichiarato è maggiore o uguale rispetto a quello stimato ovvero il rapporto tra reddito dichiarato e reddito stimato presenta un valore pari o superiore ad 1, il punteggio assume valore 10; quando il citato rapporto presenta un valore pari o inferiore alla corrispondente soglia minima di riferimento⁵ o il reddito dichiarato è negativo, il punteggio assume valore 1; quando tale rapporto presenta un valore compreso nell'intervallo tra la soglia minima e massima di riferimento, il punteggio è modulato⁶ fra 1 e 10. Nel seguente grafico, per semplicità di rappresentazione, i valori sono rappresentati in forma percentuale approssimata all'intero.



Il reddito stimato è pari alla somma del reddito dichiarato e dell'eventuale maggior valore aggiunto stimato.

DURATA E DECUMULO DELLE SCORTE

L'indicatore "Durata e decumulo delle scorte" è un indicatore composito costituito dalla media semplice dei punteggi dei due indicatori elementari "Durata delle scorte" e "Decumulo delle scorte".

⁵ La soglia minima di riferimento è pari a $\exp(-0,59946)$, ovvero l'esponenziale della deviazione standard (sigma), con segno negativo, del logaritmo del rapporto tra reddito per addetto dichiarato e reddito per addetto dichiarato più la differenza tra valore aggiunto per addetto stimato e dichiarato.

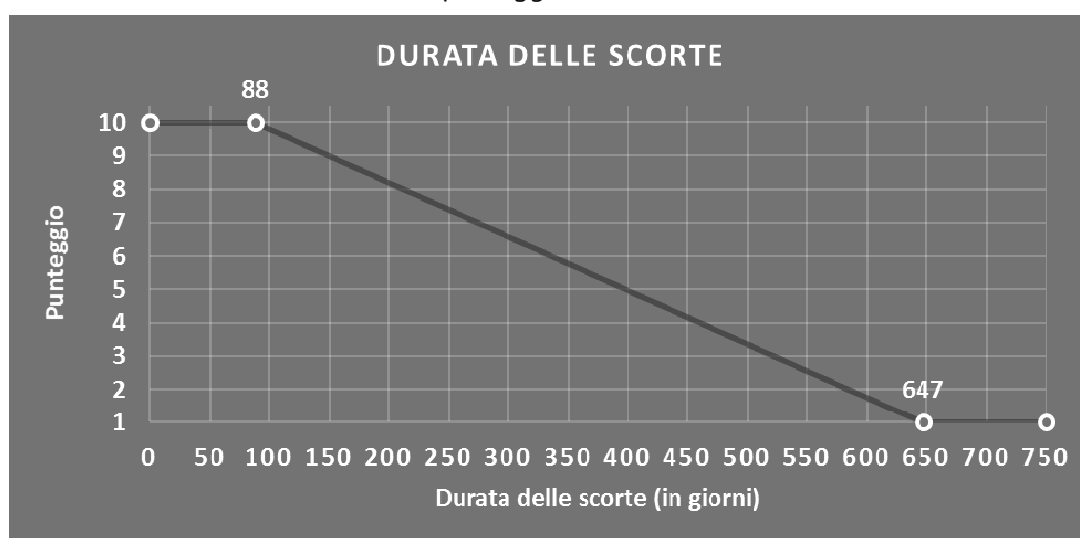
⁶ Punteggio = $1 + 9 \times \{[\text{indicatore} - \exp(-\text{sigma})] / [1 - \exp(-\text{sigma})]\}$



- **DURATA DELLE SCORTE**

L'indicatore misura i giorni di permanenza media delle scorte in magazzino.

A tale indicatore viene associato un punteggio che varia su una scala da 1 a 10. Quando la "Durata delle scorte" presenta un valore pari o inferiore alla soglia minima di riferimento (ad es. **88 giorni** per il MoB 3), il punteggio assume valore 10; quando la durata delle scorte presenta un valore pari o superiore alla corrispondente soglia massima di riferimento (ad es. **647 giorni** per il MoB 3), il punteggio assume valore 1; quando la durata delle scorte presenta un valore compreso nell'intervallo tra la soglia minima e massima di riferimento, il punteggio è modulato⁷ fra 1 e 10.



I dati riportati nel grafico sono riferiti al MoB 3.

Le soglie di riferimento (espresse in numero di giorni) sono differenziate per "Modello di Business" come di seguito riportato:

	Modalità di distribuzione	Soglia minima	Soglia massima
MoB 1	Tutti i soggetti	20	445
MoB 2	Tutti i soggetti	29	444
MoB 3	Tutti i soggetti	88	647
MoB 4	Tutti i soggetti	48	466
MoB 5	Tutti i soggetti	57	488
MoB 6	Tutti i soggetti	75	566

Per ogni singolo soggetto, i valori soglia sono ottenuti come media, ponderata con le relative probabilità di appartenenza, dei valori di riferimento individuati per gruppo omogeneo.

⁷ Punteggio = $10 - 9 \times \frac{(\text{indicatore} - \text{soglia minima})}{(\text{soglia massima} - \text{soglia minima})}$



- **DECUMULO DELLE SCORTE**

L'indicatore di "Decumulo delle scorte" fornisce una misura dello smobilizzo delle giacenze di magazzino nel corso dell'anno.

A tale indicatore viene associato un punteggio che varia su una scala da 1 a 10. Quando il "Decumulo delle scorte" presenta un valore pari o inferiore alla soglia minima di riferimento, pari a **zero**, il punteggio assume valore 1; quando il "Decumulo delle scorte" presenta un valore pari o superiore alla corrispondente soglia massima di riferimento (**0,20**), il punteggio assume valore 10; quando il "Decumulo delle scorte" presenta un valore compreso nell'intervallo tra la soglia minima e massima di riferimento, il punteggio è modulato⁸ fra 1 e 10. Nel seguente grafico, per semplicità di rappresentazione, i valori sono rappresentati in forma percentuale.



L'indicatore di "Decumulo delle scorte" è **applicato** quando il suo punteggio è superiore al punteggio dell'indicatore "Durata delle scorte".

In caso di inapplicabilità dell'indicatore "Decumulo delle scorte", il punteggio dell'indicatore composito "Durata e decumulo delle scorte" sarà pari a quello del solo indicatore "Durata delle scorte".

⁸ Punteggio = 1 + 9 × (indicatore/0,20)



INDICATORI ELEMENTARI DI ANOMALIA

GESTIONE CARATTERISTICA

COSTO DEL VENDUTO E PER LA PRODUZIONE DI SERVIZI NEGATIVO O NULLO

L'indicatore evidenzia situazioni di anomalia relative al costo del venduto e per la produzione di servizi.

Nel caso in cui tale costo sia negativo o nullo, l'indicatore è **applicato** e il relativo punteggio assume valore 1.

COSTO DEL VENDUTO (RELATIVO A PRODOTTI SOGGETTI AD AGGIO O RICAVO FISSO) NEGATIVO

L'indicatore evidenzia situazioni di anomalia concernenti il costo del venduto relativo a prodotti soggetti ad aggio o ricavo fisso.

Nel caso in cui tale costo sia negativo, l'indicatore è **applicato** e il relativo punteggio assume valore 1.

CORRISPONDENZA DELLE ESISTENZE DI PRODOTTI FINITI, MATERIE PRIME E MERCI CON LE RELATIVE RIMANENZE

L'indicatore monitora la corrispondenza tra il valore delle "Esistenze iniziali relative a merci, prodotti finiti, materie prime e sussidiarie, semilavorati e ai servizi non di durata ultrannuale (escluse quelle relative a prodotti soggetti ad aggio o ricavo fisso)" e le relative rimanenze finali dichiarate per il periodo di imposta precedente.

Nel caso in cui la differenza, in valore assoluto, tra i due importi sia superiore a 100 euro più il 5% delle rimanenze finali dell'anno precedente, l'indicatore è **applicato** e il relativo punteggio assume valore 1.

L'indicatore è **applicabile** solo se per il periodo di imposta precedente il contribuente ha applicato gli indici sintetici di affidabilità fiscale o gli studi di settore per una attività di impresa.

CORRISPONDENZA DELLE ESISTENZE DI OPERE E SERVIZI DI DURATA ULTRANNUALE CON LE RELATIVE RIMANENZE

L'indicatore monitora la corrispondenza tra il valore delle "Esistenze iniziali relative ad opere, forniture e servizi di durata ultrannuale" e le relative rimanenze finali dichiarate per il periodo di imposta precedente.

Nel caso in cui la differenza, in valore assoluto, tra i due importi sia superiore a 100 euro più il 5% delle rimanenze finali dell'anno precedente, l'indicatore è **applicato** e il relativo punteggio assume valore 1.



L'indicatore è **applicabile** solo se per il periodo di imposta precedente il contribuente ha applicato gli indici sintetici di affidabilità fiscale o gli studi di settore per una attività di impresa.

CORRISPONDENZA DELLE ESISTENZE DI OPERE E SERVIZI DI DURATA ULTRANNUALE DI CUI ALL'ART. 93 COMMA 5 DEL TUIR CON LE RELATIVE RIMANENZE

L'indicatore monitora la corrispondenza tra il valore delle "Esistenze iniziali relative ad opere, forniture e servizi di durata ultrannuale di cui all'art. 93, comma 5, del TUIR" e le relative rimanenze finali dichiarate per il periodo di imposta precedente.

Nel caso in cui la differenza, in valore assoluto, tra i due importi sia superiore a 100 euro più il 5% delle rimanenze finali dell'anno precedente, l'indicatore è **applicato** e il relativo punteggio assume valore 1.

L'indicatore è **applicabile** solo se per il periodo di imposta precedente il contribuente ha applicato gli indici sintetici di affidabilità fiscale o gli studi di settore per una attività di impresa.

CORRISPONDENZA DELLE ESISTENZE DI PRODOTTI SOGGETTI AD AGGIO O RICAVO FISSO CON LE RELATIVE RIMANENZE

L'indicatore monitora la corrispondenza tra il valore delle "Esistenze iniziali relative a prodotti soggetti ad aggio o ricavo fisso" e le relative rimanenze finali dichiarate per il periodo di imposta precedente.

Nel caso in cui la differenza, in valore assoluto, tra i due importi sia superiore a 100 euro più il 5% delle rimanenze finali dell'anno precedente, l'indicatore è **applicato** e il relativo punteggio assume valore 1.

L'indicatore è **applicabile** solo se per il periodo di imposta precedente il contribuente ha applicato gli indici sintetici di affidabilità fiscale o gli studi di settore per una attività di impresa.

VALORIZZAZIONE DELLE RIMANENZE FINALI O ESISTENZE INIZIALI RELATIVE AD OPERE, FORNITURE E SERVIZI DI DURATA ULTRANNUALE DI CUI ALL'ART. 93 COMMA 5 DEL TUIR

L'indicatore monitora l'anomala compilazione, per questo settore economico, delle rimanenze finali o esistenze iniziali relative ad opere, forniture e servizi di durata ultrannuale di cui all'art. 93 comma 5 del TUIR.

In presenza di tale anomalia, l'indicatore è **applicato** e il relativo punteggio assume valore 1.



CORRISPONDENZA DELLE GIORNATE RETRIBUITE CON IL MODELLO CU E I DATI INPS

L'indicatore controlla il numero di giornate retribuite relative ai dipendenti, dichiarate nel quadro A del modello di rilevazione dei dati, con l'analogo dato desumibile dagli archivi della Certificazione Unica (CU) e UNIEMENS-INPS.

L'indicatore è **applicabile** solo per i soggetti che rispettano le seguenti condizioni:

- sono contemporaneamente presenti in entrambe le banche dati esterne (CU e UNIEMENS-INPS);
- non indicano nel modello di rilevazione dei dati forme di lavoro dipendente a tempo parziale e di apprendistato;
- dichiarano nel modello di rilevazione dei dati "Mesi di attività nel corso del periodo di imposta" non superiori a 12.

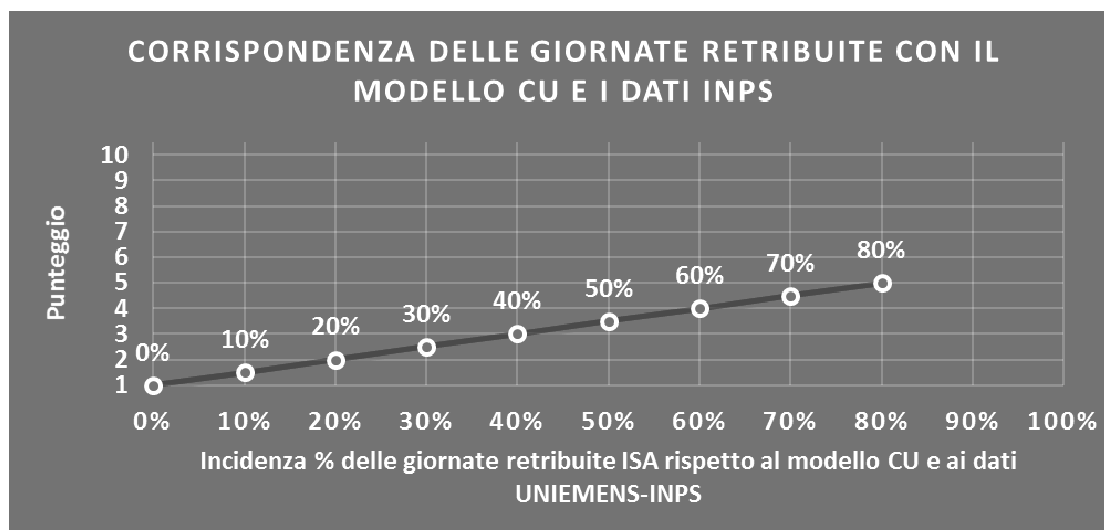
Il valore di riferimento è il minimo tra le giornate retribuite dichiarate nel modello CU (normalizzate a 312 giorni) e le giornate retribuite dichiarate ai fini UNIEMENS-INPS.

L'indicatore è **calcolato** come rapporto percentuale tra il numero delle giornate retribuite dichiarate nel quadro A del modello di rilevazione dei dati e il valore di riferimento.

L'indicatore è **applicato** quando presenta un valore non superiore alla soglia massima di riferimento (**80%**) e la differenza tra le giornate di riferimento e le giornate retribuite dichiarate nel quadro A del modello di rilevazione dei dati è superiore al seguente valore:

$$52 \text{ giorni} + 20\% \text{ del valore di riferimento} + 312 \times \text{Numero Soci Amministratori}$$

Il punteggio è modulato⁹ fra 1 e 5, come da grafico seguente.



⁹ Punteggio = 1 + 4 × (indicatore/80)



COPERTURA DELLE SPESE PER DIPENDENTE

L'indicatore verifica che l'impresa generi un valore aggiunto per addetto coerente con le spese per dipendente.

L'indicatore è **calcolato** come rapporto tra le spese per dipendente e il valore aggiunto (al netto delle spese per prestazioni rese da professionisti esterni) per addetto¹⁰. Le spese per dipendente sono calcolate come rapporto tra le "Spese per lavoro dipendente e per altre prestazioni diverse da lavoro dipendente afferenti l'attività dell'impresa", al netto delle "Spese per prestazioni rese da professionisti esterni", delle "Spese per collaboratori coordinati e continuativi" e delle "Spese per compensi corrisposti ai soci per l'attività di amministratore (società di persone)", e il numero dipendenti.

Nel caso in cui il rapporto tra le spese per dipendente e il valore aggiunto (al netto delle spese per prestazioni rese da professionisti esterni) per addetto assuma valori superiori all'unità l'indicatore è **applicato** e il relativo punteggio assume valore 1.

ANALISI DELL'APPORTO DI LAVORO DELLE FIGURE NON DIPENDENTI

L'indicatore monitora la corretta compilazione dell'apporto di lavoro delle figure non dipendenti.

A tal fine, per ciascuna figura di addetto non dipendente (collaboratori familiari, familiari diversi, associati in partecipazione, soci amministratori, soci non amministratori) e a seconda della natura giuridica dell'impresa di appartenenza, è stato definito un valore percentuale minimo di apporto di lavoro per addetto, differenziato per numero di addetti per figura di addetto non dipendente (si veda la tabella seguente).

Tale valore rappresenta la soglia minima di riferimento dell'apporto di lavoro delle figure non dipendenti.

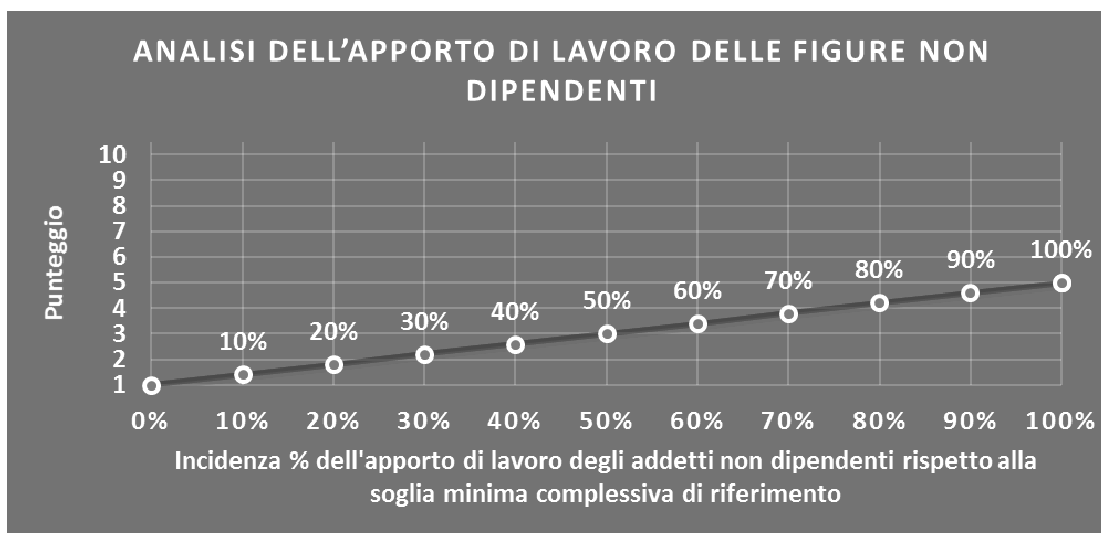
¹⁰ Quando il denominatore dell'indicatore "Copertura delle spese per dipendente" è non positivo, l'indicatore **non è applicato**.



Soglia minima percentuale di apporto di lavoro per addetto delle figure non dipendenti

NATURA GIURIDICA	Numero addetti per figura	COLLABORATORI FAMILIARI	FAMILIARI DIVERSI	ASSOCIATI IN PARTECIPAZIONE	SOCI AMMINISTRATORI	SOCI NON AMMINISTRATORI
PERSONE FISICHE	1	50	30	10		
PERSONE FISICHE	2	50	30	8		
PERSONE FISICHE	3	50	30	5		
PERSONE FISICHE	4	50	30	3		
PERSONE FISICHE	5	50	30	2		
PERSONE FISICHE	>5	50	30	1		
SOCIETA' DI PERSONE	1		30	10	100	20
SOCIETA' DI PERSONE	2		30	8	75	15
SOCIETA' DI PERSONE	3		30	5	67	13
SOCIETA' DI PERSONE	4		30	3	63	13
SOCIETA' DI PERSONE	5		30	2	60	8
SOCIETA' DI PERSONE	>5		30	1	50	4
SOCIETA' DI CAPITALI E ENTI NON COMMERCIALI	1		30	10	50	10
SOCIETA' DI CAPITALI E ENTI NON COMMERCIALI	2		30	8	38	8
SOCIETA' DI CAPITALI E ENTI NON COMMERCIALI	3		30	5	33	5
SOCIETA' DI CAPITALI E ENTI NON COMMERCIALI	4		30	3	31	3
SOCIETA' DI CAPITALI E ENTI NON COMMERCIALI	5		30	2	28	2
SOCIETA' DI CAPITALI E ENTI NON COMMERCIALI	>5		30	1	16	1

Nel caso in cui la percentuale complessiva di apporto di lavoro degli addetti non dipendenti dichiarata sia inferiore alla soglia minima complessiva di riferimento, l'indicatore è **applicato** e il relativo punteggio¹¹ assume un valore compreso tra 1 e 5, come da grafico successivo.



¹¹ Punteggio = 1 + 4×(apporto di lavoro degli addetti non dipendenti/soglia minima complessiva di riferimento)



ASSENZA DEL NUMERO DI ASSOCIATI IN PARTECIPAZIONE IN PRESENZA DEI RELATIVI UTILI

L'indicatore evidenzia situazioni di anomalia nei casi di mancata dichiarazione dell'apporto di lavoro degli "Associati in partecipazione" in presenza degli "Utili spettanti agli associati in partecipazione con apporti di solo lavoro".

Nel caso in cui si verifichi tale anomalia, l'indicatore è **applicato** e il relativo punteggio assume valore 1.

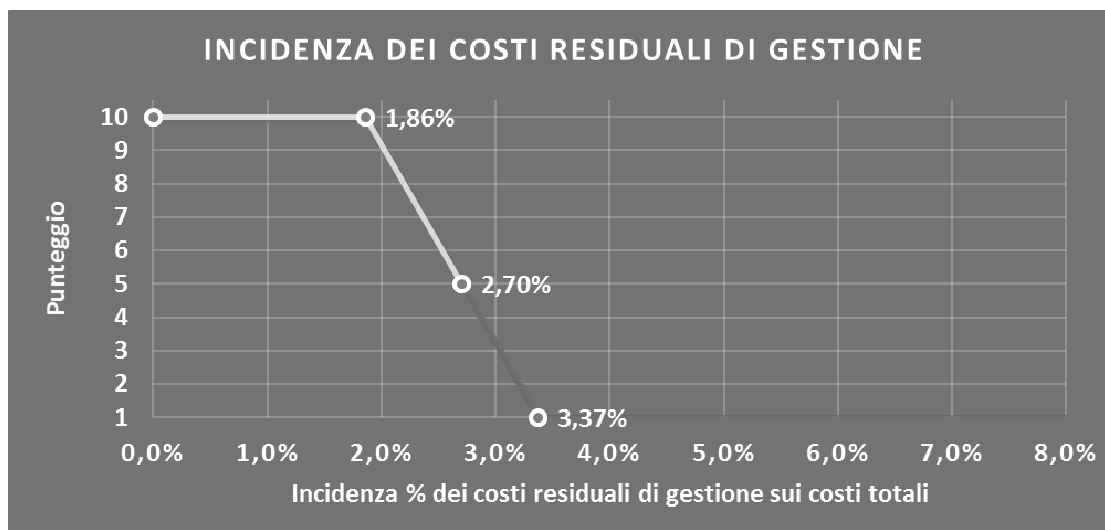
INCIDENZA DEI COSTI RESIDUALI DI GESTIONE

L'indicatore verifica che le voci di costo relative agli oneri diversi di gestione e alle altre componenti negative costituiscano una plausibile componente residuale di costo.

L'indicatore è **calcolato** come rapporto percentuale tra i costi residuali di gestione e i costi totali.


Qualora i costi totali siano uguali a zero, l'indicatore non è **applicabile**.

All'indicatore "Incidenza dei costi residuali di gestione" viene associato un punteggio che varia su una scala da 1 a 10. Quando l'indicatore presenta un valore pari o inferiore alla corrispondente soglia minima di riferimento (**1,86%**), il punteggio assume valore 10; quando l'indicatore presenta un valore pari o superiore alla corrispondente soglia massima di riferimento (**3,37%**), il punteggio assume valore 1; quando l'indicatore presenta un valore compreso nell'intervallo tra la soglia minima e massima di riferimento, il punteggio è modulato¹² fra 1 e 10.



L'indicatore è **applicato** quando il relativo punteggio è non superiore a 5.

¹² Punteggio = 10 - 9 × [(indicatore - soglia minima) / (soglia massima - soglia minima)]



MARGINE OPERATIVO LORDO NEGATIVO

L'indicatore evidenzia situazioni di anomalia relative al margine operativo lordo.

Nel caso in cui detto margine sia negativo e il valore aggiunto sia positivo, l'indicatore è **applicato** e il relativo punteggio assume valore 1.

GESTIONE DEI BENI STRUMENTALI

INCIDENZA DEGLI AMMORTAMENTI

L'indicatore verifica la coerenza tra ammortamenti per beni mobili strumentali e relativo valore.

L'indicatore è **calcolato** come rapporto percentuale tra gli ammortamenti per beni mobili strumentali, al netto dei beni di costo unitario non superiore a 516,46 euro, e il valore dei beni strumentali mobili in proprietà, al netto dei beni di costo unitario non superiore a 516,46 euro, parametrato alla quota di mesi di attività nel corso del periodo di imposta (numero di mesi di attività nel corso del periodo di imposta/12).

Nel caso in cui il valore dell'indicatore sia pari o superiore al valore della soglia massima di riferimento (**25%**), l'indicatore è **applicato** e il relativo punteggio assume valore 1.

Qualora l'importo degli ammortamenti per beni mobili strumentali, al netto dei beni di costo unitario non superiore a 516,46 euro, sia positivo, il valore dei beni strumentali mobili in proprietà, al netto dei beni di costo unitario non superiore a 516,46 euro, sia pari a zero, l'indicatore è **applicato** e il relativo punteggio assume valore 1.


INCIDENZA DEI COSTI PER BENI MOBILI ACQUISITI IN DIPENDENZA DI CONTRATTI PER LOCAZIONE FINANZIARIA

L'indicatore verifica la coerenza tra canoni di leasing e valore dei relativi beni strumentali acquisiti in leasing.

L'indicatore è **calcolato** come rapporto percentuale tra i "Canoni per beni mobili acquisiti in dipendenza di contratti di locazione finanziaria, ad esclusione dei canoni di leasing fiscalmente deducibili oltre il periodo di durata del contratto", e il "Valore dei beni strumentali mobili relativo a beni acquisiti in dipendenza di contratti di locazione finanziaria", parametrato alla quota di mesi di attività nel corso del periodo di imposta (numero di mesi di attività nel corso del periodo di imposta/12).

Nel caso in cui il valore dell'indicatore sia pari o superiore al valore della soglia massima di riferimento (**55%**), l'indicatore è **applicato** e il relativo punteggio assume valore 1.

Qualora i "Canoni per beni mobili acquisiti in dipendenza di contratti di locazione finanziaria, ad esclusione dei canoni di leasing fiscalmente deducibili oltre il periodo di durata del contratto", siano positivi e il "Valore dei beni strumentali mobili relativo a beni acquisiti in dipendenza di contratti di locazione finanziaria" sia pari a zero, l'indicatore è **applicato** e il relativo punteggio assume valore 1.



REDDITIVITÀ

REDDITO OPERATIVO NEGATIVO

L'indicatore intercetta le situazioni in cui il reddito operativo è minore di zero.

Qualora si verifichi questa condizione e il margine operativo lordo sia positivo, l'indicatore è **applicato** e il relativo punteggio assume valore 1.

RISULTATO ORDINARIO NEGATIVO

L'indicatore intercetta le situazioni in cui il risultato ordinario è minore di zero.

Qualora si verifichi questa condizione, l'indicatore è **applicato** e il relativo punteggio assume valore 1.

REDDITO NEGATIVO PER PIÙ DI UN TRIENNIO

L'indicatore monitora situazioni di reddito¹³ negativo ripetute negli anni.

L'indicatore è **applicato** quando, prendendo a riferimento gli ultimi 8 periodi d'imposta, in almeno 4 annualità, anche non consecutive, è dichiarato reddito negativo.

Il punteggio è pari a:

- 5 se il reddito è negativo per 4 annualità;
- 4 se il reddito è negativo per 5 annualità;
- 3 se il reddito è negativo per 6 annualità;
- 2 se il reddito è negativo per 7 annualità;
- 1 se il reddito è negativo per 8 annualità.

GESTIONE EXTRA-CARATTERISTICA

INCIDENZA DEGLI ACCANTONAMENTI

L'indicatore verifica la plausibilità degli accantonamenti rispetto alla capacità dell'impresa di produrre reddito attraverso la propria gestione caratteristica.

L'indicatore è **calcolato** come rapporto percentuale tra gli "Accantonamenti" e il margine operativo lordo.

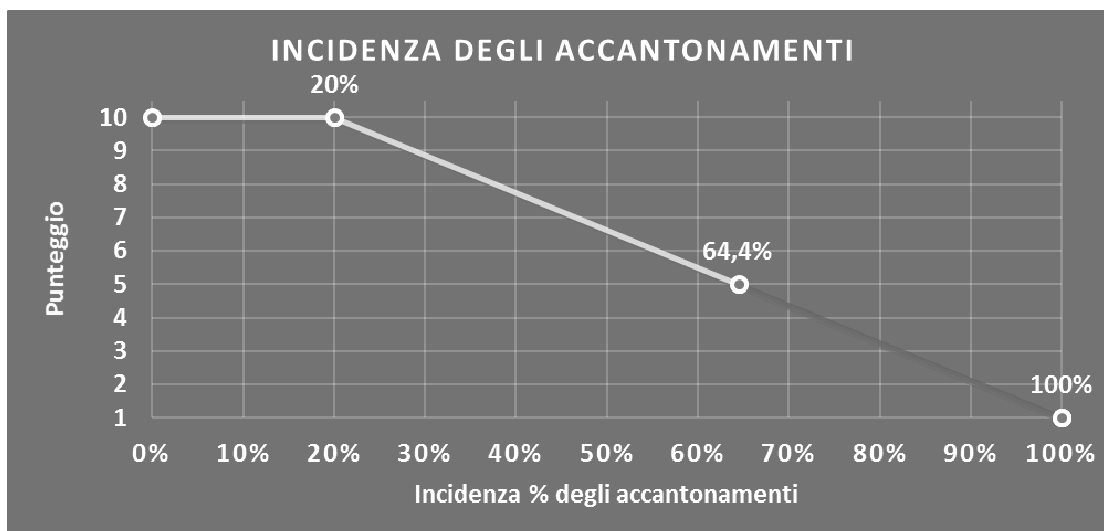
Qualora gli "Accantonamenti" siano uguali a zero, l'indicatore non è **applicabile**.

All'indicatore "Incidenza degli accantonamenti" viene associato un punteggio che varia su una scala da 1 a 10. Quando l'indicatore presenta un valore pari o inferiore alla

¹³ Per i periodi d'imposta fino al 2017 il reddito da prendere a riferimento è pari a: "Reddito d'impresa (o perdita)" + i compensi corrisposti ai soci per l'attività di amministratore relativi a società di persone, società ed enti soggetti all'IRES + gli "Utili spettanti agli associati in partecipazione con apporti di solo lavoro" + i beni distrutti o sottratti + le maggiorazioni delle quote di ammortamento e dei canoni di locazione finanziaria.



corrispondente soglia minima di riferimento (**20%**), il punteggio assume valore 10; quando l'indicatore presenta un valore pari o superiore alla corrispondente soglia massima di riferimento (**100%**), il punteggio assume valore 1; quando l'indicatore presenta un valore compreso nell'intervallo tra la soglia minima e massima di riferimento, il punteggio è modulato¹⁴ fra 1 e 10.



L'indicatore è **applicato** quando il relativo punteggio è non superiore a 5.

Qualora il margine operativo lordo sia non positivo, l'indicatore è **applicato** ed assume punteggio pari ad 1.

INCIDENZA DEGLI ONERI FINANZIARI NETTI

L'indicatore valuta la plausibilità dell'indebitamento finanziario dell'impresa, permettendo di evidenziare eventuali squilibri tra gestione operativa e finanziaria.

L'indicatore è **calcolato** come rapporto percentuale tra gli oneri finanziari netti e il reddito operativo.

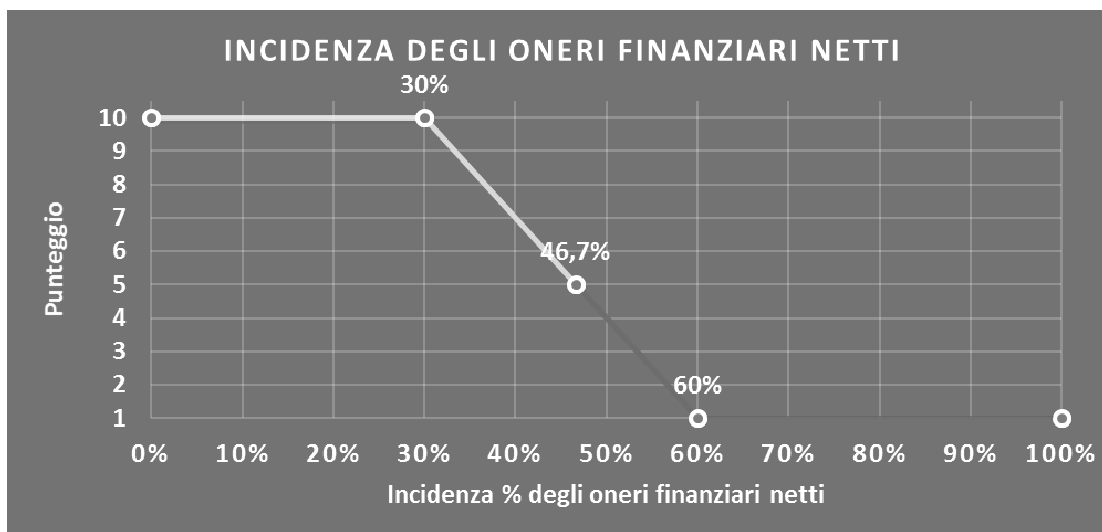
Qualora gli oneri finanziari netti siano uguali a zero, l'indicatore non è **applicabile**.

All'indicatore "Incidenza degli oneri finanziari netti" viene associato un punteggio che varia su una scala da 1 a 10. Quando l'indicatore presenta un valore pari o inferiore alla corrispondente soglia minima di riferimento (**30%**), il punteggio assume valore 10; quando l'indicatore presenta un valore pari o superiore alla corrispondente soglia massima di riferimento (**60%**), il punteggio assume valore 1; quando l'indicatore presenta un valore compreso nell'intervallo tra la soglia minima e massima di riferimento, il punteggio è modulato¹⁵ fra 1 e 10.

¹⁴ Punteggio = $10 - 9 \times [(\text{indicatore} - \text{soglia minima}) / (\text{soglia massima} - \text{soglia minima})]$

¹⁵ Punteggio = $10 - 9 \times [(\text{indicatore} - \text{soglia minima}) / (\text{soglia massima} - \text{soglia minima})]$





L'indicatore è **applicato** quando il relativo punteggio è non superiore a 5.

Qualora il reddito operativo sia non positivo, l'indicatore è **applicato** ed assume punteggio pari ad 1.

ATTIVITÀ NON INERENTI

Gli indicatori di questa tipologia individuano situazioni in cui il contribuente svolge in prevalenza attività economiche non rientranti nell'ambito di applicazione dell'ISA di riferimento.

Di seguito sono riportati gli indicatori elementari di anomalia relativi alle attività non inerenti.

TIPOLOGIA DI VENDITA: PROVVIGIONI PER INTERMEDIAZIONE DI VENDITA IN CONTO TERZI E/O CONTO DEPOSITO > 50% DEI RICAVI

Qualora il contribuente abbia indicato di derivare più del 50% dei ricavi da "Provvigioni per intermediazione di vendita in conto terzi e/o conto deposito", l'indicatore è **applicato** e il punteggio è pari a 1.

TIPOLOGIA DI VENDITA: VENDITA AL DETTAGLIO CON APPOSITA LICENZA > 50% DEI RICAVI

Qualora il contribuente abbia indicato di derivare più del 50% dei ricavi da "Vendita al dettaglio con apposita licenza", l'indicatore è **applicato** e il punteggio è pari a 1.


TIPOLOGIA DELL'OFFERTA: LINGOTTI E GETTONI > 50% DEI RICAVI

Qualora il contribuente abbia indicato di derivare più del 50% dei ricavi dall'offerta di "Lingotti e gettoni", l'indicatore è **applicato** e il punteggio è pari a 1.



TIPOLOGIA DELL'OFFERTA: PRESTAZIONI DI SERVIZI > 50% DEI RICAVI

Qualora il contribuente abbia indicato di derivare più del 50% dei ricavi da "Prestazioni di servizi", l'indicatore è **applicato** e il punteggio è pari a 1.



SUB ALLEGATI


SUB ALLEGATO 56.A - ASSEGNAZIONE AI MOB

In fase di applicazione, per l'assegnazione dei contribuenti ai MoB viene utilizzata una combinazione di due tecniche statistiche di tipo multivariato (analisi fattoriali e modelli di mistura finita) che utilizza le seguenti variabili:

Analisi fattoriale	Nome variabile	Descrizione variabile
Funzione logistica	TIPVEN_CARRY_BANCO_P	Vendita al banco e/o a libero servizio (cash&carry)
	TIPVEN_TERR_NORETE_P	Vendita sul territorio senza agenti o altri addetti alla vendita
	TIPVEN_TERR_RETE_P	Vendita sul territorio con agenti o altri addetti alla vendita
Funzione informativa	MERCE_PIETRE_P	Pietre
	MERCE_ARGENTI_P	Argenti
	MERCE_OREFICERIA_P	Oreficeria
Gestione rete commerciale	INCID_ADD_AGEN_NODIP_SU_ADD_P	Incidenza del numero di agenti/rappresentanti sul territorio non dipendenti sul totale degli addetti e agenti
	INCID_ADD_VEN_SU_ADD_P	Incidenza del numero di addetti alla vendita sul territorio dipendenti sul totale degli addetti

Sulla base di tali variabili, il contribuente viene assegnato ad uno o più MoB attraverso l'attribuzione di una probabilità di appartenenza, come descritto nell'**Allegato 71**.

Le matrici ed i vettori per il calcolo delle probabilità di appartenenza ai MoB sono riportati nell'**Allegato 73**.



SUB ALLEGATO 56.B – FUNZIONE “RICAVI PER ADDETTO”

Di seguito viene riportato l'elenco delle variabili e dei coefficienti della funzione di regressione "Ricavi per addetto", con la spiegazione dei coefficienti.

VARIABILI	COEFFICIENTE	INTERPRETAZIONE DEL COEFFICIENTE STIMATO
Valore dei beni strumentali mobili in proprietà e in leasing	0,010056363298654	Un aumento dell'1% della variabile determina un aumento dello 0,01% del Ricavo stimato
Ammortamenti per beni mobili strumentali	0,012274806552015	Un aumento dell'1% della variabile determina un aumento dello 0,01% del Ricavo stimato
Spese per prestazioni rese da professionisti esterni	0,018445089289673	Un aumento dell'1% della variabile determina un aumento dello 0,02% del Ricavo stimato
Costo del venduto e per la produzione di servizi	0,791081908930693	Un aumento dell'1% della variabile determina un aumento dello 0,79% del Ricavo stimato
Totale spese per servizi	0,1338012508519	Un aumento dell'1% della variabile determina un aumento dello 0,13% del Ricavo stimato
Spese per lavoro dipendente al netto dei compensi corrisposti ai soci per l'attività di amministratore	0,040558265811203	Un aumento dell'1% della variabile determina un aumento dello 0,04% del Ricavo stimato
Quota dei Soci, escluso il primo, e/o associati	0,028411991641608	Un aumento dell'1% della variabile determina un aumento dello 0,03% del Ricavo stimato
Canoni relativi a beni mobili acquisiti in dipendenza di contratti di locazione finanziaria	0,019682702717666	Un aumento dell'1% della variabile determina un aumento dello 0,02% del Ricavo stimato
Probabilità di appartenenza al MoB 1 - Imprese all'ingrosso che effettuano prevalentemente vendita sul territorio senza ricorrere a una rete commerciale per lo più di prodotti di orficeria e gioielleria in platino e altri metalli preziosi (escluso argento)	0,022966242949864	L'appartenenza al MoB determina un aumento del 2,29% del Ricavo stimato
Probabilità di appartenenza al MoB 2 - Imprese all'ingrosso che effettuano prevalentemente vendita sul territorio senza ricorrere a una rete commerciale con assortimento diversificato	0,029128710070147	L'appartenenza al MoB determina un aumento del 2,91% del Ricavo stimato
Probabilità di appartenenza al MoB 3 - Imprese all'ingrosso che effettuano prevalentemente vendita in sede al banco e/o a libero servizio (cash&carry) con assortimento diversificato	0,033472358621452	L'appartenenza al MoB determina un aumento del 3,34% del Ricavo stimato
Probabilità di appartenenza al MoB 4 - Imprese all'ingrosso che effettuano prevalentemente vendita sul territorio utilizzando una rete commerciale di agenti e/o la propria forza vendita con assortimento diversificato	0,043917507952344	L'appartenenza al MoB determina un aumento del 4,39% del Ricavo stimato
Probabilità di appartenenza al MoB 6 - Imprese all'ingrosso che effettuano prevalentemente vendita sul territorio senza ricorrere a una rete commerciale per lo più di perle, pietre preziose, semipreziose e dure, coralli, cammei ed avori	0,040473035949459	L'appartenenza al MoB determina un aumento del 4,04% del Ricavo stimato
Territorialità del livello delle quotazioni immobiliari definita su dati dell'Osservatorio sul Mercato Immobiliare (OMI), a livello comunale	0,067034203444867	La localizzazione nei comuni a più alto livello delle quotazioni immobiliari determina un aumento del 6,70% del Ricavo stimato
Andamento dell'ammontare dei ricavi del settore, distinto per Territorialità del commercio a livello comunale	0,003930989157033	Una diminuzione dell'1% della variabile di ciclo economico 'Andamento dell'ammontare dei ricavi del settore e della territorialità del commercio a livello comunale' determina una flessione dello 0,004% del Ricavo stimato
(Costo del venduto e per la produzione di servizi) x (Spese per lavoro dipendente al netto dei compensi corrisposti ai soci per l'attività di amministratore)	-0,000304820836924	Un aumento dell'1% della variabile determina una diminuzione dello 0,0003% del Ricavo stimato
(Costo del venduto e per la produzione di servizi) x (Totale spese per servizi)	-0,001369623750514	Un aumento dell'1% della variabile determina una diminuzione dello 0,0014% del Ricavo stimato
Valore dell'intercetta del modello di stima	1,087781702845399	
Coefficiente di rivalutazione	1,01500424005579	
Coefficiente individuale	Vedasi Allegato 72	

(*) Le variabili contabili (XC) sono utilizzate in stima come LN[1+XC/(N°addetti × 1.000)]

(**) Le variabili numeriche (XN) sono utilizzate in stima come LN[1+XN/(N°addetti)]

(***) La variabile relativa al numero degli addetti è utilizzata in stima come LN(1+N°addetti)

(****) Ciascuna variabile (XS) del prodotto è utilizzata in stima come LN(1+XS)

Le misure di ciclo settoriale relative al periodo d'imposta di applicazione saranno pubblicate con apposito Decreto ai sensi dell'art. 9-bis comma 2 del DL 50 del 24 aprile 2017 convertito nella Legge n. 96 del 21 giugno 2017.

SUB ALLEGATO 56.C – FUNZIONE “VALORE AGGIUNTO PER ADDETTO”

Di seguito viene riportato l'elenco delle variabili e dei coefficienti della funzione di regressione "Valore aggiunto per addetto", con la spiegazione dei coefficienti.

VARIABILI	COEFFICIENTE	INTERPRETAZIONE DEL COEFFICIENTE STIMATO
Valore dei beni strumentali mobili in proprietà e in leasing	0,067201900193899 (*)	Un aumento dell'1% della variabile determina un aumento dello 0,07% del VA stimato
Ammortamenti per beni mobili strumentali	0,073958092404019 (*)	Un aumento dell'1% della variabile determina un aumento dello 0,07% del VA stimato
Spese per prestazioni rese da professionisti esteri	0,095299410439344 (*)	Un aumento dell'1% della variabile determina un aumento dello 0,09% del VA stimato
Costo del venduto e per la produzione di servizi	0,350804409904371 (*)	Un aumento dell'1% della variabile determina un aumento dello 0,35% del VA stimato
Totale spese per servizi	0,083357920413568 (*)	Un aumento dell'1% della variabile determina un aumento dello 0,08% del VA stimato
Spese per lavoro dipendente al netto dei compensi corrisposti ai soci per l'attività di amministratore	0,192946020831509 (*)	Un aumento dell'1% della variabile determina un aumento dello 0,19% del VA stimato
Quota dei Collaboratori familiari e dei Soci, escluso il primo, e/o associati	0,098310528031223	Un aumento dell'1% della variabile determina un aumento dello 0,10% del VA stimato
Canoni relativi a beni immobili	-0,043417063527415 (*)	Un aumento dell'1% della variabile determina una diminuzione dello 0,04% del VA stimato
Tipologia dell'offerta: Oreficeria a peso / 100	-0,18039203773497	Un aumento dell'1% della variabile determina una diminuzione dello 0,18% del VA stimato
Tipologia dell'offerta: Prestazioni di servizi / 50	0,209854019959556	Un aumento dell'1% della variabile determina un aumento dello 0,21% del VA stimato
Probabilità di appartenenza al MOB 1 - Imprese all'ingrosso che effettuano prevalentemente vendita sul territorio senza ricorrere a una rete commerciale per lo più di prodotti di oreficeria e gioielleria in platino e altri metalli preziosi (escluso argento)	-0,081990128768965	L'appartenenza al MOB determina una diminuzione dell'8,20% del VA stimato
Probabilità di appartenenza al MOB 2 - Imprese all'ingrosso che effettuano prevalentemente vendita sul territorio senza ricorrere a una rete commerciale con assortimento diversificato	-0,08405495138644	L'appartenenza al MOB determina una diminuzione dell'8,40% del VA stimato
Probabilità di appartenenza al MOB 5 - Imprese all'ingrosso che effettuano prevalentemente vendita sul territorio senza ricorrere a una rete commerciale per lo più di gioielleria in argento, posateria in argento, vasellame ed oggettistica varia in argento	-0,088793861746903	L'appartenenza al MOB determina una diminuzione dell'8,88% del VA stimato
Probabilità di appartenenza al MOB 6 - Imprese all'ingrosso che effettuano prevalentemente vendita sul territorio senza ricorrere a una rete commerciale per lo più di perle, pietre preziose, semipreziose e dure, coralli, cammet ed avori	0,089639715840551	L'appartenenza al MOB determina un aumento dell' 8,96% del VA stimato
Territorialità del commercio, a livello provinciale relativa ai gruppi 1 o 4	-0,056025725136289	La condizione di Territorialità del commercio a livello provinciale relativa ai gruppi 1 o 4 determina una diminuzione del 5,60% del VA stimato
Andamento dell'ammontare dei ricavi del macrosettore	0,311539147056234	Una diminuzione dell'1% della variabile di ciclo economico 'Andamento dell'ammontare dei ricavi del macrosettore' determina una flessione dello 0,31% del VA stimato
(Costo del venduto e per la produzione di servizi) x (Spese per lavoro dipendente al netto dei compensi corrisposti ai soci per l'attività di amministratore)	-0,001856601914246	Un aumento dell'1% della variabile determina una diminuzione dello 0,0019% del VA stimato
Valore dell'intercetta del modello di stima	0,849467869895284	
Coefficiente di rivalutazione	1,094306641427781	
Coefficiente individuale	Vedasi Allegato 72	

(*) Le variabili contabili (XC) sono utilizzate in stima come LN[1+XC/(N°addetti × 1.000)]

(**) Le variabili numeriche (XN) sono utilizzate in stima come LN[1+XN/(N°addetti)]

(***) La variabile relativa al numero degli addetti è utilizzata in stima come LN(1+N°addetti)

(****) Ciascuna variabile (XS) del prodotto è utilizzata in stima come LN(1+XS)

Le misure di ciclo settoriale relative al periodo d'imposta di applicazione saranno pubblicate con apposito Decreto ai sensi dell'art. 9-bis comma 2 del DL 50 del 24 aprile 2017 convertito nella Legge n. 96 del 21 giugno 2017.

SUB ALLEGATO 56.D – FORMULE DELLE VARIABILI E DEGLI INDICATORI

Di seguito sono riportate le formule delle variabili e degli indicatori economico-contabili utilizzati nell'ISA AM31U:

Addetti¹⁶ (ditte individuali) = Titolare + Numero dipendenti + Numero collaboratori coordinati e continuativi che prestano attività prevalentemente nell'impresa + Numero collaboratori dell'impresa familiare e coniuge dell'azienda coniugale + Numero familiari diversi che prestano attività nell'impresa + Numero associati in partecipazione

Addetti (società) = Numero dipendenti + Numero collaboratori coordinati e continuativi che prestano attività prevalentemente nell'impresa + Numero familiari diversi che prestano attività nell'impresa + Numero associati in partecipazione + Numero soci amministratori + Numero soci non amministratori + Numero amministratori non soci

Aggi derivanti dalla vendita di generi soggetti ad aggio o ricavo fisso = Ricavi derivanti dalla vendita di generi soggetti ad aggio o ricavo fisso - (Esistenze iniziali relative a prodotti soggetti ad aggio o ricavo fisso - Rimanenze finali relative a prodotti soggetti ad aggio o ricavo fisso + Costi per l'acquisto di prodotti soggetti ad aggio o ricavo fisso - Beni soggetti ad aggio o ricavo fisso distrutti o sottratti)¹⁷

Ammortamenti per beni mobili strumentali, al netto dei beni di costo unitario non superiore a 516,46 euro = Ammortamenti per beni mobili strumentali - Spese per l'acquisto di beni strumentali mobili di costo unitario non superiore a 516,46 euro

Andamento dell'ammontare dei ricavi del settore, distinto per Territorialità del commercio a livello comunale

Tale indicatore è differenziato per gruppo della Territorialità del commercio¹⁸ a livello comunale.

La variabile è la media, per tutte le unità locali compilate, dei singoli indicatori territoriali.

Un'unità locale è compilata se il comune dell'unità locale è compilato.

Argenti = Tipologia dell'offerta: [Gioielleria in argento + Posateria in argento, vasellame ed oggettistica varia in argento]

Costi produttivi = Costo del venduto e per la produzione di servizi + Spese per acquisti di servizi - Compensi corrisposti ai soci per l'attività di amministratore (società ed enti soggetti all'IRPESE) + Altri costi per servizi + Canoni per beni mobili acquisiti in dipendenza di contratti di locazione non finanziaria e di noleggio + Spese per lavoro dipendente e per altre prestazioni diverse da lavoro dipendente afferenti l'attività dell'impresa - Compensi corrisposti ai soci per l'attività di amministratore (società di persone) + Abbonamenti a riviste e giornali, acquisto di libri, spese per cancelleria, per omaggio a clienti ed articoli promozionali

Costi residuali di gestione = Oneri diversi di gestione ed altre componenti negative - Abbonamenti a riviste e giornali, acquisto di libri, spese per cancelleria, per omaggio a clienti ed articoli promozionali - Perdite su crediti - "Utili spettanti agli associati in partecipazione con apporti di solo lavoro" - Maggiorazioni fiscali - Componenti negativi derivanti da trasferimenti di azienda o di rami di azienda - Minusvalenze derivanti da operazioni di riconversione produttiva, ristrutturazione o ridimensionamento produttivo, espropri o nazionalizzazioni di beni, alienazione di beni non strumentali all'attività produttiva

Costi totali = Costi produttivi + Oneri diversi di gestione ed altre componenti negative - Abbonamenti a riviste e giornali, acquisto di libri, spese per cancelleria, per omaggio a clienti ed articoli promozionali - Perdite su crediti - "Utili spettanti agli associati in partecipazione con apporti di solo lavoro" - Maggiorazioni fiscali - Componenti negativi derivanti da trasferimenti di azienda o di rami di azienda - Minusvalenze derivanti da operazioni di riconversione produttiva, ristrutturazione o ridimensionamento produttivo, espropri o nazionalizzazioni di beni, alienazione di beni non strumentali all'attività produttiva

Costo del venduto e per la produzione di servizi¹⁹ = [Esistenze iniziali relative a merci, prodotti finiti, materie prime e sussidiarie, semilavorati e ai servizi non di durata ultrannuale (escluse quelle relative a prodotti soggetti ad aggio o ricavo fisso) + Costi per l'acquisto di materie prime, sussidiarie, semilavorati e merci (esclusi quelli relativi a prodotti soggetti ad aggio o ricavo fisso) e per la produzione di servizi - Beni distrutti o sottratti relativi a materie prime, sussidiarie, semilavorati, merci e prodotti finiti (esclusi quelli

¹⁶ Il titolare è pari a uno. Il numero collaboratori dell'impresa familiare e coniuge dell'azienda coniugale, il numero familiari diversi che prestano attività nell'impresa, il numero associati in partecipazione, il numero soci amministratori e il numero soci non amministratori sono pari alla relativa percentuale di lavoro prestato diviso 100. Il numero collaboratori coordinati e continuativi che prestano attività prevalentemente nell'impresa, il numero amministratori non soci e il titolare sono rideterminati in base alla durata dell'attività pari al numero di mesi di attività nel corso del periodo di imposta diviso 12.

Il numero addetti non può essere inferiore a ("Numero di mesi di attività nel corso del periodo di imposta" diviso 12).

¹⁷ Se è minore di zero, la variabile viene posta uguale a zero.

¹⁸ I criteri e le conclusioni dello studio sono riportati nell'apposito Decreto Ministeriale.

¹⁹ Ad esclusione dell'utilizzo nell'ambito dell'indicatore elementare di anomalia "Costo del venduto e per la produzione di servizi negativo o nullo", se la variabile è minore di zero, viene posta uguale a zero.



soggetti ad aggio o ricavo fisso]] + (Esistenze iniziali relative ad opere, forniture e servizi di durata ultrannuale di cui all'art. 93, comma 5, del TUIR - Beni distrutti o sottratti relativi ad opere, forniture e servizi di durata ultrannuale di cui all'art. 93, comma 5, del TUIR) - Rimanenze finali

Costo del venduto (relativo a prodotti soggetti ad aggio o ricavo fisso) = (Esistenze iniziali relative a prodotti soggetti ad aggio o ricavo fisso - Rimanenze finali relative a prodotti soggetti ad aggio o ricavo fisso + Costi per l'acquisto di prodotti soggetti ad aggio o ricavo fisso - Beni soggetti ad aggio o ricavo fisso distrutti o sottratti)

Decumulo delle scorte²⁰ = $\frac{\{(Esistenze\ iniziali - Rimanenze\ finali)\}}{\{Costi\ per\ l'acquisto\ di\ materie\ prime,\ sussidiarie,\ semilavorati\ e\ merci\ (esclusi\ quelli\ relativi\ a\ prodotti\ soggetti\ ad\ aggio\ o\ ricavo\ fisso)\ +\ per\ la\ produzione\ di\ servizi\ relativi\ al\ periodo\ di\ imposta\ (t-1)\ +\ Costi\ per\ l'acquisto\ di\ materie\ prime,\ sussidiarie,\ semilavorati\ e\ merci\ (esclusi\ quelli\ relativi\ a\ prodotti\ soggetti\ ad\ aggio\ o\ ricavo\ fisso)\ +\ per\ la\ produzione\ di\ servizi\ relativi\ al\ periodo\ di\ imposta\ (t-2)\}}{2}$

Dipendenti a tempo parziale e apprendisti = Dipendenti a tempo parziale, assunti con contratto di lavoro intermittente, di lavoro ripartito, con contratto di inserimento, a termine, lavoratori a domicilio, personale con contratto di somministrazione di lavoro + Apprendisti

Durata delle scorte²¹ = $\frac{\{(Esistenze\ iniziali + Rimanenze\ finali)\}}{2} \times 365}{\text{Costo del venduto e per la produzione di servizi}}$

Esistenze iniziali = Esistenze iniziali relative a merci, prodotti finiti, materie prime e sussidiarie, semilavorati e ai servizi non di durata ultrannuale (escluse quelle relative a prodotti soggetti ad aggio o ricavo fisso) + Esistenze iniziali relative ad opere, forniture e servizi di durata ultrannuale di cui all'art. 93, comma 5, del TUIR

Giornate retribuite dichiarate ai fini UNIEMENS-INPS = Numero giorni retribuiti nella qualifica. Il calcolo viene dapprima effettuato per ogni dipendente dell'azienda utilizzando un limite massimo di 312 giornate retribuite. Successivamente si calcola il numero complessivo di giornate retribuite per ciascuna azienda sommando le giornate retribuite di tutti i relativi dipendenti. Il calcolo viene effettuato escludendo i lavoratori con codice qualifica 'Z' ("lavoratori esclusi da contribuzione INPS previdenziale ed assistenziale, OTD o OTI dipendente di azienda agricola in genere ovvero OTD dipendente da cooperativa Legge 240/84") e i lavoratori con codice qualifica '4' o '5' afferenti agli apprendisti

Giornate retribuite dichiarate nel modello CU = (Numero di giorni per i quali spettano le detrazioni di lavoro dipendente) \times 312/365. Il calcolo viene dapprima effettuato per ogni dipendente del sostituto d'imposta imponendo un limite massimo di 312 giornate retribuite. Successivamente si calcola il numero complessivo di giornate retribuite per ciascun sostituto di imposta sommando le giornate retribuite di tutti i relativi dipendenti. Il calcolo viene effettuato solo per i sostituti d'imposta che non hanno compilato la Sezione 3 "INPS Gestione separata parasubordinati" del modello CU ovvero quelli che non hanno dichiarato collaboratori coordinati e continuativi

Incidenza del numero di addetti alla vendita sul territorio dipendenti sul totale degli addetti = Se la Tipologia di vendita: Vendita sul territorio indiretta (tramite venditori e/o agenti) è maggiore di 0 e se Tipologia di vendita: Vendita sul territorio diretta (senza venditori e/o agenti) = 0 e se il Numero addetti è diverso da zero, allora la variabile è uguale al rapporto tra [Articolazione della struttura di vendita sul territorio: Altri addetti all'attività di vendita sul territorio (dipendenti) diviso per 312] moltiplicato per 100 e il Numero addetti; altrimenti è uguale a 0

Incidenza del numero di agenti/rappresentanti sul territorio non dipendenti sul totale degli addetti e agenti = Se la Tipologia di vendita: Vendita sul territorio indiretta (tramite venditori e/o agenti) è maggiore di Tipologia di vendita: [Vendita al banco + Vendita a libero servizio (cash&carry) + Vendita sul territorio diretta (senza venditori e/o agenti) + Vendita sul territorio tramite telefono, fax, on line, ecc. + Provvigioni per intermediazione di vendita in conto terzi e/o conto deposito] e se la somma del Numero addetti e Articolazione della struttura di vendita sul territorio: Agenti e/o rappresentanti (non dipendenti) (Numero) è diversa da zero, allora la variabile è uguale al rapporto tra Articolazione della struttura di vendita sul territorio: Agenti e/o rappresentanti (non dipendenti) (Numero) moltiplicato per 100 e [Numero addetti + Articolazione della struttura di vendita sul territorio: Agenti e/o rappresentanti (non dipendenti) (Numero)]; altrimenti è uguale a 0

Margine operativo lordo = Valore aggiunto - (Spese per lavoro dipendente e per altre prestazioni diverse da lavoro dipendente afferenti l'attività dell'impresa - Compensi corrisposti ai soci per l'attività di amministratore (società di persone))

Numero dipendenti = (Numero delle giornate retribuite - Numero delle giornate di sospensione, C.I.G. e simili del personale dipendente) diviso 312

Oneri finanziari netti = Interessi e altri oneri finanziari - Risultato della gestione finanziaria

Oreficeria = Tipologia dell'offerta: [Gioielleria in platino + Oreficeria a peso + Oreficeria a cartellino + Gioielleria in altri metalli preziosi]

Pietre = Tipologia dell'offerta: [Coralli, cammei ed avori + Perle, pietre preziose, semipreziose e dure]

²⁰ Quando il denominatore dell'indicatore "Decumulo delle scorte" è nullo, l'indicatore **non è applicato**.

²¹ Quando la variabile "Costo del venduto e per la produzione di servizi" è non positiva, l'indicatore di "Durata delle scorte" **non è applicato**.



Quota dei Soci, escluso il primo, e/o associati = [Numero associati in partecipazione + (Numero soci amministratori escluso il primo socio + Numero soci non amministratori)²²]/(Numero addetti)

Quota dei Collaboratori familiari e dei Soci, escluso il primo, e/o associati = [Numero collaboratori dell'impresa familiare e coniuge dell'azienda coniugale + Numero familiari diversi che prestano attività nell'impresa + Numero associati in partecipazione + (Numero soci amministratori escluso il primo socio + Numero soci non amministratori)²³]/(Numero addetti)

Reddito = Risultato ordinario + Altri proventi considerati ricavi di cui alla lettera f) dell'art. 85, comma 1, del TUIR + Altri proventi e componenti positivi - Oneri diversi di gestione ed altre componenti negative di cui componenti negativi derivanti da trasferimenti di azienda o di rami di azienda - Oneri diversi di gestione ed altre componenti negative di cui minusvalenze derivanti da operazioni di riconversione produttiva, ristrutturazione o ridimensionamento produttivo, espropri o nazionalizzazioni di beni, alienazione di beni non strumentali all'attività produttiva

Reddito operativo = Margine operativo lordo - Ammortamenti - Accantonamenti

Ricavi = Ricavi di cui ai commi 1 (lett. a) e b)) e 2 dell'art. 85 del TUIR (esclusi aggi o ricavi fissi) + (Altri proventi considerati ricavi - Altri proventi considerati ricavi di cui alla lettera f) dell'art. 85, comma 1, del TUIR) + (Rimanenze finali relative ad opere, forniture e servizi di durata ultrannuale - Rimanenze finali relative ad opere, forniture e servizi di durata ultrannuale di cui all'art. 93, comma 5, del TUIR) - (Esistenze iniziali relative ad opere, forniture e servizi di durata ultrannuale - Esistenze iniziali relative ad opere, forniture e servizi di durata ultrannuale di cui all'art. 93, comma 5, del TUIR) + Ulteriori componenti positivi per migliorare il profilo di affidabilità

Rimanenze finali = Rimanenze finali relative a merci, prodotti finiti, materie prime e sussidiarie, semilavorati e ai servizi non di durata ultrannuale (escluse quelle relative a prodotti soggetti ad aggio o ricavo fisso) + Rimanenze finali relative ad opere, forniture e servizi di durata ultrannuale di cui all'art. 93, comma 5, del TUIR

Risultato ordinario = Reddito operativo + Risultato della gestione finanziaria - Interessi e altri oneri finanziari + Incrementi di immobilizzazioni per lavori interni

Territorialità del livello delle quotazioni immobiliari definita su dati dell'Osservatorio sul Mercato Immobiliare (OMI) riferiti all'anno 2016²⁴

La territorialità del livello delle quotazioni immobiliari differenzia il territorio nazionale sulla base dei valori di mercato degli immobili per comune. La variabile è la media, per tutte le unità locali compilate, dei singoli indicatori territoriali. Un'unità locale è compilata se il comune dell'unità locale è compilato

Territorialità del commercio²⁵

La territorialità è applicata a livello provinciale relativamente ai gruppi 1 o 4.

Gruppo 1 - Aree con livelli di benessere e scolarizzazione molto bassi ed attività economiche legate prevalentemente al commercio di tipo tradizionale;

Gruppo 4 - Aree a basso livello di benessere, minor scolarizzazione e rete distributiva tradizionale.

Il valore del gruppo territoriale di riferimento è calcolato come rapporto tra il numero delle unità locali compilate che appartengono al gruppo territoriale di riferimento e il numero totale delle unità locali compilate. Una unità locale è compilata se è compilato il comune dell'unità locale

Totale spese per servizi = Spese per acquisti di servizi - Compensi corrisposti ai soci per l'attività di amministratore (società ed enti soggetti all'IRES) + Altri costi per servizi + Canoni per beni mobili acquisiti in dipendenza di contratti di locazione non finanziaria e di noleggio + Abbonamenti a riviste e giornali, acquisto di libri, spese per cancelleria, per omaggio a clienti ed articoli promozionali

Valore aggiunto = Ricavi + Aggi derivanti dalla vendita di generi soggetti ad aggio o ricavo fisso - [(Costo del venduto e per la produzione di servizi) + (Spese per acquisti di servizi - Compensi corrisposti ai soci per l'attività di amministratore (società ed enti soggetti all'IRES)) + Altri costi per servizi + Costo per il godimento di beni di terzi (canoni di locazione finanziaria e non finanziaria, di noleggio, ecc.) + (Oneri diversi di gestione ed altre componenti negative - "Utili spettanti agli associati in partecipazione con apporti di solo lavoro" - Maggiorazioni fiscali - Componenti negativi derivanti da trasferimenti di azienda o di rami di azienda - Minusvalenze derivanti da operazioni di riconversione produttiva, ristrutturazione o ridimensionamento produttivo, espropri o nazionalizzazioni di beni, alienazione di beni non strumentali all'attività produttiva)]


Valore dei beni strumentali mobili in proprietà e in leasing²⁶ = Valore dei beni strumentali - Valore relativo a beni acquisiti in dipendenza di contratti di locazione non finanziaria

²² Il primo socio è rideterminato in base alla durata dell'attività pari al numero di mesi di attività nel corso del periodo d'imposta diviso 12. La somma del numero soci non può essere inferiore a ("Numero di mesi di attività nel corso del periodo d'imposta" diviso 12).

²³ Il primo socio è rideterminato in base alla durata dell'attività pari al numero di mesi di attività nel corso del periodo d'imposta diviso 12. La somma del numero soci non può essere inferiore a ("Numero di mesi di attività nel corso del periodo d'imposta" diviso 12).

²⁴ I criteri e le conclusioni dello studio sono riportati nell'apposito Decreto Ministeriale.

²⁵ I criteri e le conclusioni dello studio sono riportati nell'apposito Decreto Ministeriale.



Valore dei beni strumentali mobili in proprietà, al netto dei beni di costo unitario non superiore a 516,46 euro = Valore dei beni strumentali - Valore relativo a beni acquisiti in dipendenza di contratti di locazione non finanziaria - Valore relativo a beni acquisiti in dipendenza di contratti di locazione finanziaria - Spese per l'acquisto di beni strumentali mobili di costo unitario non superiore a 516,46 euro

Vendita al banco e/o a libero servizio (cash&carry) = Tipologia di vendita: [Vendita al banco + Vendita a libero servizio (cash&carry)]

Vendita sul territorio senza agenti o altri addetti alla vendita = Se la Tipologia di vendita: Vendita sul territorio indiretta (tramite venditori e/o agenti) è maggiore di Tipologia di vendita: [Vendita al banco + Vendita a libero servizio (cash&carry) + Vendita sul territorio diretta (senza venditori e/o agenti) + Vendita sul territorio tramite telefono, fax, on line, ecc. + Provvigioni per intermediazione di vendita in conto terzi e/o conto deposito] allora è uguale a Tipologia di vendita: [Vendita sul territorio diretta (senza venditori e/o agenti) + Vendita sul territorio tramite telefono, fax, on line, ecc.]; altrimenti è uguale a Tipologia di vendita: [Vendita sul territorio diretta (senza venditori e/o agenti) + Vendita sul territorio indiretta (tramite venditori e/o agenti) + Vendita sul territorio tramite telefono, fax, on line, ecc.]

Vendita sul territorio con agenti o altri addetti alla vendita = Se la Tipologia di vendita: Vendita sul territorio indiretta (tramite venditori e/o agenti) è maggiore di Tipologia di vendita: [Vendita al banco + Vendita a libero servizio (cash&carry) + Vendita sul territorio diretta (senza venditori e/o agenti) + Vendita sul territorio tramite telefono, fax, on line, ecc. + Provvigioni per intermediazione di vendita in conto terzi e/o conto deposito] allora è uguale a Tipologia di vendita: Vendita sul territorio indiretta (tramite venditori e/o agenti); altrimenti è uguale a 0.

²⁶ La variabile è rideterminata in base alla durata dell'attività pari al numero di mesi di attività nel corso del periodo di imposta diviso 12.




ALLEGATO 57

NOTA TECNICA E METODOLOGICA

INDICE SINTETICO DI AFFIDABILITÀ FISCALE

AM35U

ERBORISTERIE



APPLICAZIONE DELL'ISA

L'indice sintetico di affidabilità fiscale (ISA) esprime un giudizio di sintesi sull'affidabilità dei comportamenti fiscali del soggetto.

L'ISA è calcolato come media aritmetica di un insieme d'indicatori elementari e rappresenta il posizionamento del contribuente rispetto a tali indicatori attribuendo al soggetto un valore di sintesi, in scala da 1 a 10, dei singoli indicatori elementari: più basso sarà il valore dell'indice, minore sarà l'affidabilità fiscale del soggetto, più alto sarà il valore, più alta sarà l'attendibilità fiscale del soggetto.

I contribuenti interessati possono indicare ulteriori componenti positivi non risultanti dalle scritture contabili, che concorrono al calcolo degli indicatori elementari, per migliorare il proprio profilo di affidabilità fiscale.

L'attività economica oggetto dell'indice sintetico di affidabilità fiscale AM35U è quella relativa al seguente codice ATECO 2007:

- 47.75.20 - Erboristerie

I criteri generali seguiti per la costruzione dell'indice sintetico di affidabilità fiscale AM35U sono riportati nell'**Allegato 71**.

Di seguito sono rappresentate le modalità di calcolo dell'indice sintetico di affidabilità fiscale AM35U per l'applicazione al singolo contribuente dal periodo di imposta 2018.



MODELLI DI BUSINESS

Ai fini della definizione degli indicatori elementari, i contribuenti interessati all'applicazione dell'ISA AM35U sono classificati in gruppi omogenei che presentano al loro interno caratteristiche il più possibile simili in termini di modalità di operare sul mercato in base al "Modello di Business" (MoB) adottato.

I modelli di business rappresentano la struttura della catena del valore alla base del processo di produzione del bene o del servizio e sono espressione delle differenze fondamentali che derivano dalle diverse combinazioni delle funzioni operative di impresa (produzione, logistica, commerciale).

Per l'ISA AM35U i MoB individuati sono i seguenti (la numerosità indicata è riferita alla base dati di costruzione, p.i. 2015):

- **MoB 1 - Erboristerie tradizionali** (Numerosità: 1.962). La gamma di prodotti offerti comprende in genere prodotti erboristici, ossia erbe e piante officinali (droghe sfuse), integratori alimentari (minerali, vitaminici, erboristici o loro miscele), cosmesi naturale;
- **MoB 2 - Erboristerie con offerta generalmente estesa a prodotti diversificati di derivazione non erboristica** (Numerosità: 898). L'offerta di prodotti erboristici è in genere integrata da un'ampia gamma di prodotti di derivazione non erboristica, in particolare: prodotti di toileria (pettini, spazzole, spugne, ecc.), bigiotteria, vestiario, borse, compact disc, libri, manuali e pubblicazioni varie, prodotti di alimentazione naturale e biologica;
- **MoB 3 - Erboristerie generalmente organizzate in franchising/affiliate** (Numerosità: 123);
- **MoB 4 - Erboristerie con offerta generalmente estesa a prodotti erboristici di propria produzione** (Numerosità: 160);
- **MoB 5 - Erboristerie con offerta generalmente estesa a farmaci OTC, SOP e/o medicinali omeopatici** (Numerosità: 173).

Per la descrizione degli elementi che permettono l'assegnazione del contribuente ai MoB si rimanda al **Sub Allegato 57.A**.



INDICATORI ELEMENTARI

Gli indicatori elementari utilizzati ai fini del calcolo dell'indice sintetico di affidabilità fiscale per l'ISA AM35U sono differenziati **in due gruppi**:

1. **Indicatori elementari di affidabilità.** Tali indicatori individuano l'attendibilità di relazioni e rapporti tra grandezze di natura contabile e strutturale, tipici del settore e/o del modello organizzativo di riferimento, all'interno di specifici intervalli di valori su una scala da 1 a 10.

A questo gruppo appartengono gli indicatori elementari:


- Ricavi per addetto;
- Valore aggiunto per addetto;
- Reddito per addetto;
- Durata e decumulo delle scorte.

2. **Indicatori elementari di anomalia.** Tali indicatori segnalano la presenza di profili contabili e/o gestionali atipici rispetto al settore e/o al modello organizzativo di riferimento o evidenziano incongruenze riconducibili ad ingiustificati disallineamenti tra le informazioni dichiarate nei modelli di rilevazione dei dati per l'applicazione degli ISA, ovvero tra queste e le informazioni presenti nei modelli dichiarativi e/o in altre banche dati, con riferimento a diverse annualità d'imposta. Gli indicatori partecipano al calcolo dell'indice sintetico di affidabilità fiscale soltanto quando l'anomalia è presente; trattandosi di indicatori riferibili unicamente ad anomalie, il relativo punteggio di affidabilità fiscale viene misurato o con una scala da 1 a 5 o con il valore 1 che evidenzia la presenza di una grave anomalia.

A questo gruppo appartengono gli indicatori elementari suddivisi nelle successive 5 sezioni:

Gestione caratteristica:

- Costo del venduto e per la produzione di servizi negativo o nullo;
- Costo del venduto (relativo a prodotti soggetti ad aggio o ricavo fisso) negativo;
- Corrispondenza delle esistenze di prodotti finiti, materie prime e merci con le relative rimanenze;
- Corrispondenza delle esistenze di opere e servizi di durata ultrannuale con le relative rimanenze;
- Corrispondenza delle esistenze di opere e servizi di durata ultrannuale di cui all'art. 93 comma 5 del TUIR con le relative rimanenze;
- Corrispondenza delle esistenze di prodotti soggetti ad aggio o ricavo fisso con le relative rimanenze;



- Valorizzazione delle rimanenze finali o esistenze iniziali relative ad opere, forniture e servizi di durata ultrannuale di cui all'art. 93 comma 5 del TUIR;
- Corrispondenza delle giornate retribuite con il modello CU e i dati INPS;
- Copertura delle spese per dipendente;
- Analisi dell'apporto di lavoro delle figure non dipendenti;
- Assenza del numero di associati in partecipazione in presenza dei relativi utili;
- Incidenza dei costi residuali di gestione;
- Margine operativo lordo negativo;

Gestione dei beni strumentali:

- Incidenza degli ammortamenti;
- Incidenza dei costi per beni mobili acquisiti in dipendenza di contratti per locazione finanziaria;
- Assenza del valore dei beni strumentali;

Redditività:

- Reddito operativo negativo;
- Risultato ordinario negativo;
- Reddito negativo per più di un triennio;


Gestione extra-caratteristica:

- Incidenza degli accantonamenti;
- Incidenza degli oneri finanziari netti;

Attività non inerenti:

- Tipologia dell'offerta: Prodotti di alimentazione naturale e/o biologica >50% dei ricavi;
- Tipologia dell'offerta: Prodotti di toeletteria (pettini, spazzole, spugne, ecc.) >50% dei ricavi;
- Tipologia dell'offerta: Bigiotteria, vestiario, borse >50% dei ricavi;
- Tipologia dell'offerta: Compact disc, libri, manuali e pubblicazioni varie >50% dei ricavi;
- Tipologia dell'offerta: Prodotti biologici per la casa (inclusi profumatori) >50% dei ricavi;
- Tipologia dell'offerta: Articoli di sanitarium >50% dei ricavi;
- Tipologia dell'offerta: Farmaci OTC, SOP e/o medicinali omeopatici >50% dei ricavi;
- Tipologia dell'offerta: Fornitura di servizi >50% dei ricavi.

Le formule delle variabili e degli indicatori sono riportate nel **Sub Allegato 57.D**.



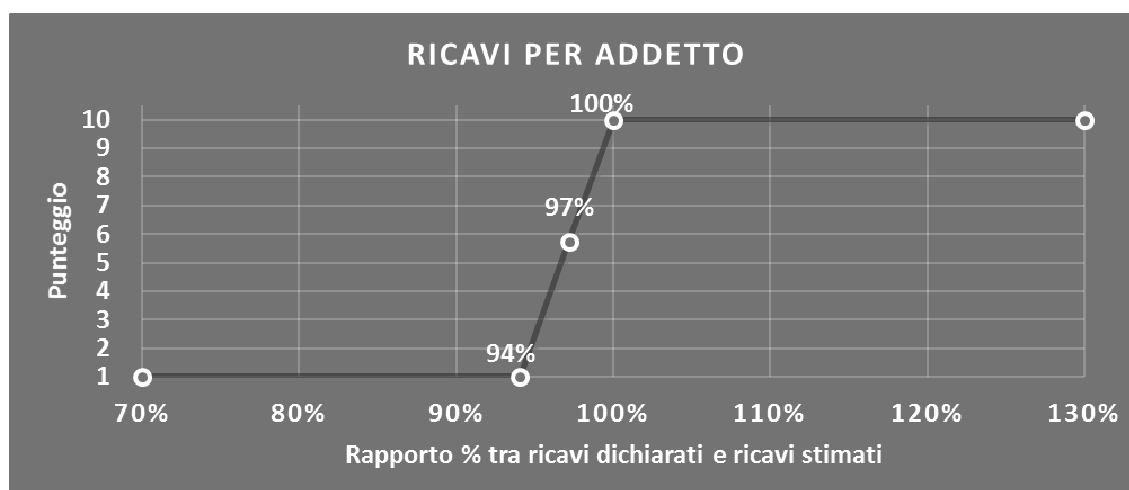
INDICATORI ELEMENTARI DI AFFIDABILITÀ

RICAVI PER ADDETTO

L'indicatore misura l'affidabilità dell'ammontare di ricavi che un'impresa consegue attraverso il processo produttivo con riferimento al contributo di ciascun addetto.

L'indicatore è calcolato come rapporto tra i ricavi dichiarati per addetto e i ricavi per addetto stimati.

A tale indicatore viene associato un punteggio che varia su una scala da 1 a 10. Quando i ricavi dichiarati sono maggiori o uguali rispetto a quelli stimati, ovvero il rapporto tra i ricavi dichiarati e i ricavi stimati presenta un valore pari o superiore ad 1, il punteggio assume valore 10; quando il citato rapporto presenta un valore pari o inferiore alla corrispondente soglia minima di riferimento¹, il punteggio assume valore 1; quando tale rapporto presenta un valore compreso nell'intervallo tra la soglia minima e massima di riferimento, il punteggio è modulato² fra 1 e 10. Nel seguente grafico, per semplicità di rappresentazione, i valori sono rappresentati in forma percentuale approssimata all'intero.



I ricavi stimati sono determinati sulla base di una funzione di regressione dei "Ricavi per addetto" i cui coefficienti e la relativa interpretazione sono riportati nel **Sub Allegato 57.B**.

La stima dei "Ricavi per addetto" è personalizzata per singolo contribuente sulla base di uno specifico "coefficiente individuale", che misura le differenze nella produttività delle imprese (ad esempio, dovute a diverse abilità manageriali, potere di mercato, ecc.) e che risulta calcolato sulla base dei dati delle otto annualità di imposta precedenti relativi al medesimo contribuente. I criteri per la determinazione del coefficiente individuale sono riportati nell'**Allegato 72**.

¹ La soglia minima di riferimento è pari a $\exp(-0,06107)$, ovvero l'esponenziale dell'errore standard (sigma), con segno negativo, dei residui della funzione di stima dei ricavi per addetto.

² $\text{Punteggio} = 1 + 9 \times \frac{[\text{indicatore} - \exp(-\text{sigma})]}{[1 - \exp(-\text{sigma})]}$

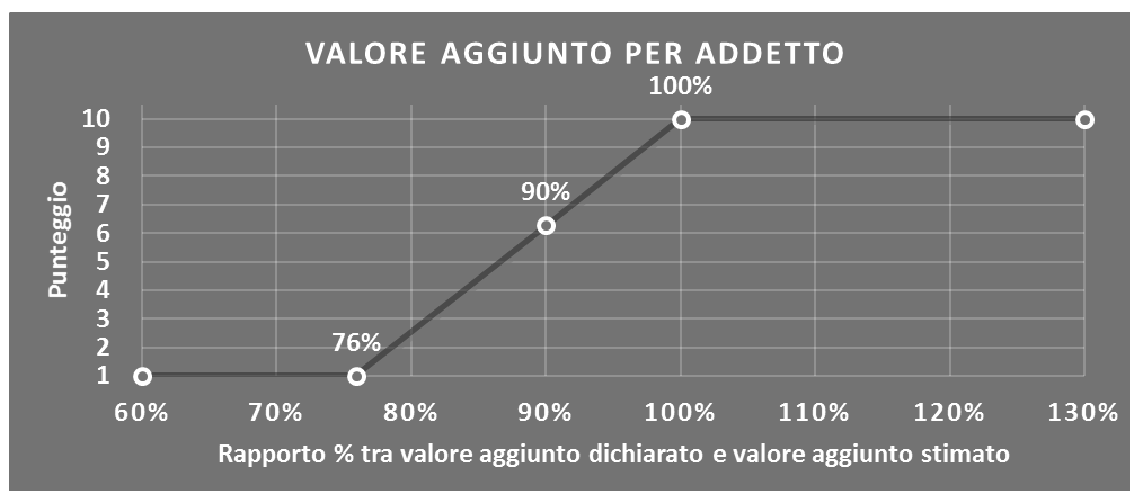


VALORE AGGIUNTO PER ADDETTO

L'indicatore misura l'affidabilità del valore aggiunto creato con riferimento al contributo di ciascun addetto.

L'indicatore è calcolato come rapporto tra il valore aggiunto dichiarato per addetto e il valore aggiunto per addetto stimato.

A tale indicatore viene associato un punteggio che varia su una scala da 1 a 10. Quando il valore aggiunto dichiarato è maggiore o uguale rispetto a quello stimato, ovvero il rapporto tra il valore aggiunto dichiarato e il valore aggiunto stimato presenta un valore pari o superiore ad 1, il punteggio assume valore 10; quando il citato rapporto presenta un valore pari o inferiore alla corrispondente soglia minima di riferimento³, il punteggio assume valore 1; quando tale rapporto presenta un valore compreso nell'intervallo tra la soglia minima e massima di riferimento, il punteggio è modulato⁴ fra 1 e 10. Nel seguente grafico, per semplicità di rappresentazione, i valori sono rappresentati in forma percentuale approssimata all'intero.



Il valore aggiunto stimato è determinato sulla base di una funzione di regressione del "Valore aggiunto per addetto" i cui coefficienti e la relativa interpretazione sono riportati nel **Sub Allegato 57.C**.

La stima del "Valore aggiunto per addetto" è personalizzata per singolo contribuente sulla base di uno specifico "coefficiente individuale", che misura le differenze nella produttività delle imprese (ad esempio, dovute a diverse abilità manageriali, potere di mercato, ecc.) e che risulta calcolato sulla base dei dati delle otto annualità di imposta precedenti relativi al medesimo contribuente. I criteri per la determinazione del coefficiente individuale sono riportati nell'**Allegato 72**.

³ La soglia minima di riferimento è pari a $\exp(-0,27597)$, ovvero l'esponenziale dell'errore standard (sigma), con segno negativo, dei residui della funzione di stima del valore aggiunto per addetto.

⁴ $\text{Punteggio} = 1 + 9 \times \left\{ \frac{[\text{indicatore} - \exp(-\text{sigma})]}{[1 - \exp(-\text{sigma})]} \right\}$

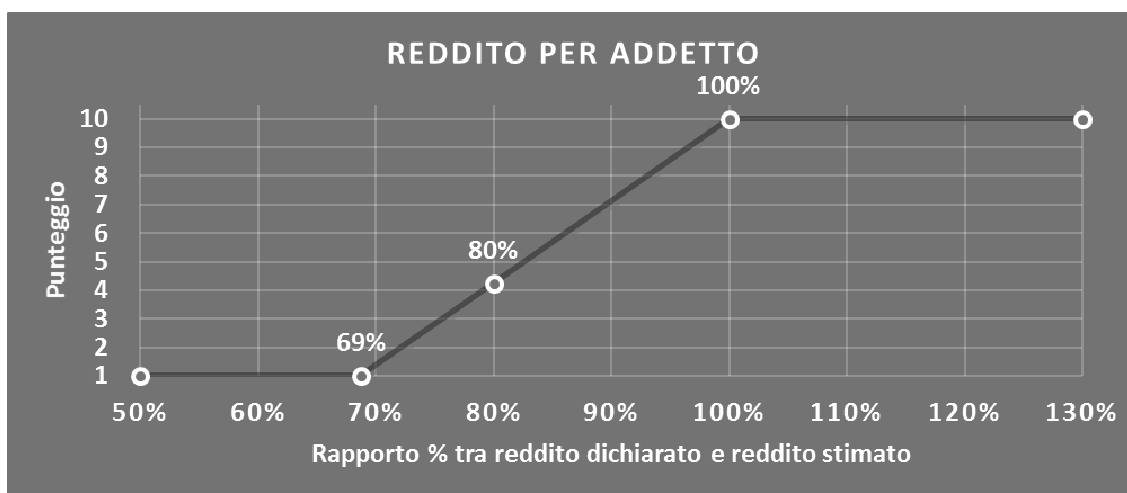


REDDITO PER ADDETTO

L'indicatore misura l'affidabilità del reddito che un'impresa realizza in un determinato periodo di tempo con riferimento al contributo di ciascun addetto.

L'indicatore è calcolato come rapporto tra il reddito dichiarato per addetto e il reddito per addetto stimato.

A tale indicatore viene associato un punteggio che varia su una scala da 1 a 10. Quando il reddito dichiarato è maggiore o uguale rispetto a quello stimato ovvero il rapporto tra reddito dichiarato e reddito stimato presenta un valore pari o superiore ad 1, il punteggio assume valore 10; quando il citato rapporto presenta un valore pari o inferiore alla corrispondente soglia minima di riferimento⁵ o il reddito dichiarato è negativo, il punteggio assume valore 1; quando tale rapporto presenta un valore compreso nell'intervallo tra la soglia minima e massima di riferimento, il punteggio è modulato⁶ fra 1 e 10. Nel seguente grafico, per semplicità di rappresentazione, i valori sono rappresentati in forma percentuale approssimata all'intero.



Il reddito stimato è pari alla somma del reddito dichiarato e dell'eventuale maggior valore aggiunto stimato.

DURATA E DECUMULO DELLE SCORTE

L'indicatore "Durata e decumulo delle scorte" è un indicatore composito costituito dalla media semplice dei punteggi dei due indicatori elementari "Durata delle scorte" e "Decumulo delle scorte".

⁵ La soglia minima di riferimento è pari a $\exp(-0,37487)$, ovvero l'esponenziale della deviazione standard (sigma), con segno negativo, del logaritmo del rapporto tra reddito per addetto dichiarato e reddito per addetto dichiarato più la differenza tra valore aggiunto per addetto stimato e dichiarato.

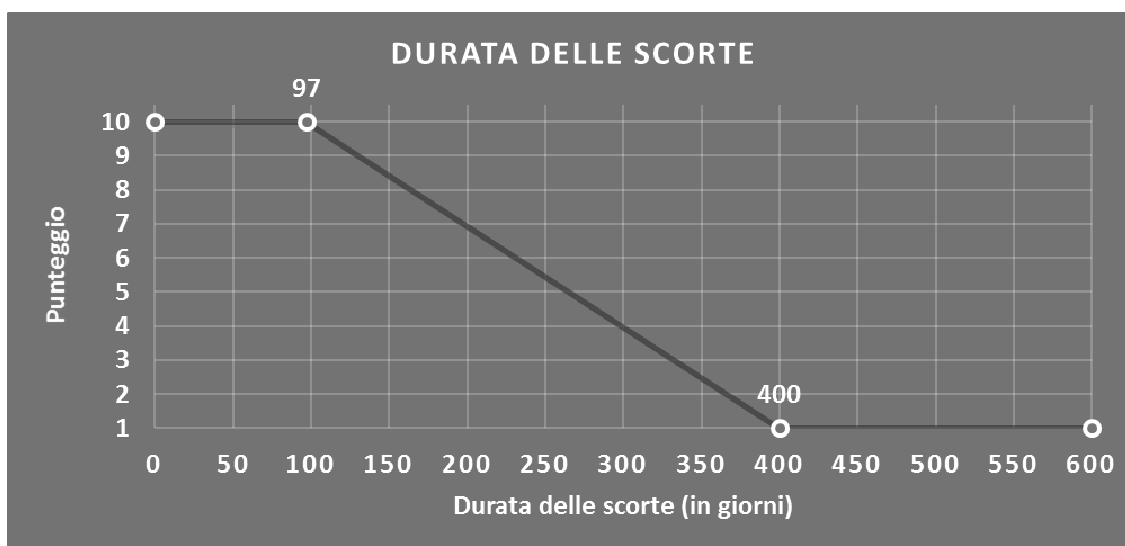
⁶ $\text{Punteggio} = 1 + 9 \times \frac{\{\text{indicatore} - \exp(-\text{sigma})\}}{[1 - \exp(-\text{sigma})]}$



- **DURATA DELLE SCORTE**

L'indicatore misura i giorni di permanenza media delle scorte in magazzino.

A tale indicatore viene associato un punteggio che varia su una scala da 1 a 10. Quando la "Durata delle scorte" presenta un valore pari o inferiore alla soglia minima di riferimento (ad es. **97 giorni** per il MoB 2), il punteggio assume valore 10; quando la durata delle scorte presenta un valore pari o superiore alla corrispondente soglia massima di riferimento (ad es. **400 giorni** per il MoB 2), il punteggio assume valore 1; quando la durata delle scorte presenta un valore compreso nell'intervallo tra la soglia minima e massima di riferimento, il punteggio è modulato⁷ fra 1 e 10.




I dati riportati nel grafico sono riferiti al MoB 2.

Le soglie di riferimento (esprese in numero di giorni) sono differenziate per "Modello di Business" come di seguito riportato:

	Modalità di distribuzione	Soglia minima	Soglia massima
MoB 1	Tutti i soggetti	83	364
MoB 2	Tutti i soggetti	97	400
MoB 3	Tutti i soggetti	45	253
MoB 4	Tutti i soggetti	64	315
MoB 5	Tutti i soggetti	96	370

Per ogni singolo soggetto, i valori soglia sono ottenuti come media, ponderata con le relative probabilità di appartenenza, dei valori di riferimento individuati per gruppo omogeneo.

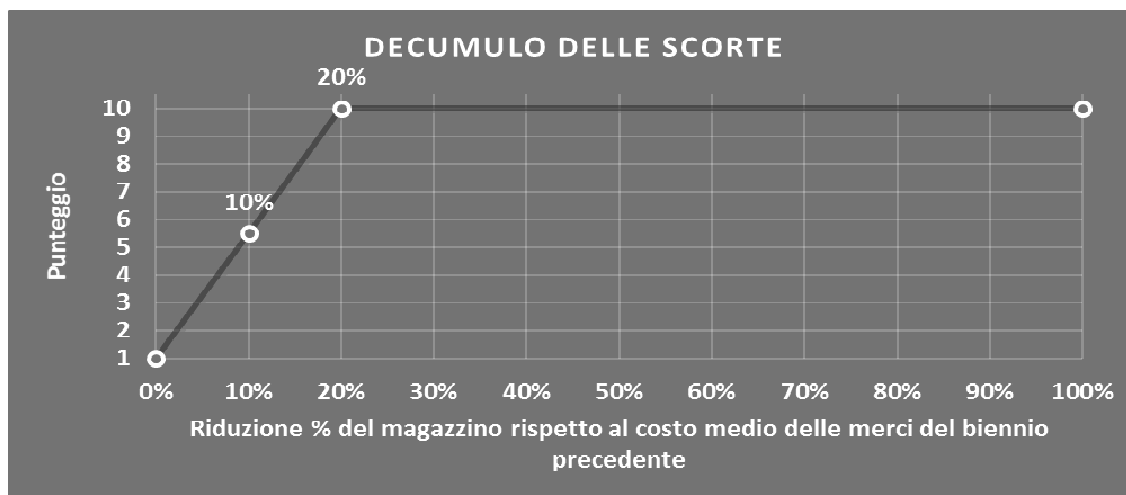
⁷ Punteggio = $10 - 9 \times \frac{(\text{indicatore} - \text{soglia minima})}{(\text{soglia massima} - \text{soglia minima})}$



- **DECUMULO DELLE SCORTE**

L'indicatore di "Decumulo delle scorte" fornisce una misura dello smobilizzo delle giacenze di magazzino nel corso dell'anno.

A tale indicatore viene associato un punteggio che varia su una scala da 1 a 10. Quando il "Decumulo delle scorte" presenta un valore pari o inferiore alla soglia minima di riferimento, pari a **zero**, il punteggio assume valore 1; quando il "Decumulo delle scorte" presenta un valore pari o superiore alla corrispondente soglia massima di riferimento (**0,20**), il punteggio assume valore 10; quando il "Decumulo delle scorte" presenta un valore compreso nell'intervallo tra la soglia minima e massima di riferimento, il punteggio è modulato⁸ fra 1 e 10. Nel seguente grafico, per semplicità di rappresentazione, i valori sono rappresentati in forma percentuale.



L'indicatore di "Decumulo delle scorte" è **applicato** quando il suo punteggio è superiore al punteggio dell'indicatore "Durata delle scorte".

In caso di inapplicabilità dell'indicatore "Decumulo delle scorte", il punteggio dell'indicatore composito "Durata e decumulo delle scorte" sarà pari a quello del solo indicatore "Durata delle scorte".

⁸ Punteggio = 1 + 9 × (indicatore/0,20)



INDICATORI ELEMENTARI DI ANOMALIA

GESTIONE CARATTERISTICA

COSTO DEL VENDUTO E PER LA PRODUZIONE DI SERVIZI NEGATIVO O NULLO

L'indicatore evidenzia situazioni di anomalia relative al costo del venduto e per la produzione di servizi.

Nel caso in cui tale costo sia negativo o nullo, l'indicatore è **applicato** e il relativo punteggio assume valore 1.

COSTO DEL VENDUTO (RELATIVO A PRODOTTI SOGGETTI AD AGGIO O RICAVO FISSO) NEGATIVO

L'indicatore evidenzia situazioni di anomalia concernenti il costo del venduto relativo a prodotti soggetti ad aggio o ricavo fisso.

Nel caso in cui tale costo sia negativo, l'indicatore è **applicato** e il relativo punteggio assume valore 1.

CORRISPONDENZA DELLE ESISTENZE DI PRODOTTI FINITI, MATERIE PRIME E MERCI CON LE RELATIVE RIMANENZE

L'indicatore monitora la corrispondenza tra il valore delle "Esistenze iniziali relative a merci, prodotti finiti, materie prime e sussidiarie, semilavorati e ai servizi non di durata ultrannuale (escluse quelle relative a prodotti soggetti ad aggio o ricavo fisso)" e le relative rimanenze finali dichiarate per il periodo di imposta precedente.

Nel caso in cui la differenza, in valore assoluto, tra i due importi sia superiore a 100 euro più il 5% delle rimanenze finali dell'anno precedente, l'indicatore è **applicato** e il relativo punteggio assume valore 1.

L'indicatore è **applicabile** solo se per il periodo di imposta precedente il contribuente ha applicato gli indici sintetici di affidabilità fiscale o gli studi di settore per una attività di impresa.

CORRISPONDENZA DELLE ESISTENZE DI OPERE E SERVIZI DI DURATA ULTRANNUALE CON LE RELATIVE RIMANENZE

L'indicatore monitora la corrispondenza tra il valore delle "Esistenze iniziali relative ad opere, forniture e servizi di durata ultrannuale" e le relative rimanenze finali dichiarate per il periodo di imposta precedente.



Nel caso in cui la differenza, in valore assoluto, tra i due importi sia superiore a 100 euro più il 5% delle rimanenze finali dell'anno precedente, l'indicatore è **applicato** e il relativo punteggio assume valore 1.

L'indicatore è **applicabile** solo se per il periodo di imposta precedente il contribuente ha applicato gli indici sintetici di affidabilità fiscale o gli studi di settore per una attività di impresa.

CORRISPONDENZA DELLE ESISTENZE DI OPERE E SERVIZI DI DURATA ULTRANNUALE DI CUI ALL'ART. 93 COMMA 5 DEL TUIR CON LE RELATIVE RIMANENZE

L'indicatore monitora la corrispondenza tra il valore delle "Esistenze iniziali relative ad opere, forniture e servizi di durata ultrannuale di cui all'art. 93, comma 5, del TUIR" e le relative rimanenze finali dichiarate per il periodo di imposta precedente.

Nel caso in cui la differenza, in valore assoluto, tra i due importi sia superiore a 100 euro più il 5% delle rimanenze finali dell'anno precedente, l'indicatore è **applicato** e il relativo punteggio assume valore 1.

L'indicatore è **applicabile** solo se per il periodo di imposta precedente il contribuente ha applicato gli indici sintetici di affidabilità fiscale o gli studi di settore per una attività di impresa.

CORRISPONDENZA DELLE ESISTENZE DI PRODOTTI SOGGETTI AD AGGIO O RICAVO FISSO CON LE RELATIVE RIMANENZE

L'indicatore monitora la corrispondenza tra il valore delle "Esistenze iniziali relative a prodotti soggetti ad aggio o ricavo fisso" e le relative rimanenze finali dichiarate per il periodo di imposta precedente.

Nel caso in cui la differenza, in valore assoluto, tra i due importi sia superiore a 100 euro più il 5% delle rimanenze finali dell'anno precedente, l'indicatore è **applicato** e il relativo punteggio assume valore 1.

L'indicatore è **applicabile** solo se per il periodo di imposta precedente il contribuente ha applicato gli indici sintetici di affidabilità fiscale o gli studi di settore per una attività di impresa.

VALORIZZAZIONE DELLE RIMANENZE FINALI O ESISTENZE INIZIALI RELATIVE AD OPERE, FORNITURE E SERVIZI DI DURATA ULTRANNUALE DI CUI ALL'ART. 93 COMMA 5 DEL TUIR

L'indicatore monitora l'anomala compilazione, per questo settore economico, delle rimanenze finali o esistenze iniziali relative ad opere, forniture e servizi di durata ultrannuale di cui all'art. 93 comma 5 del TUIR.



In presenza di tale anomalia, l'indicatore è **applicato** e il relativo punteggio assume valore 1.

CORRISPONDENZA DELLE GIORNATE RETRIBUITE CON IL MODELLO CU E I DATI INPS

L'indicatore controlla il numero di giornate retribuite relative ai dipendenti, dichiarate nel quadro A del modello di rilevazione dei dati, con l'analogo dato desumibile dagli archivi della Certificazione Unica (CU) e UNIEMENS-INPS.

L'indicatore è **applicabile** solo per i soggetti che rispettano le seguenti condizioni:

- sono contemporaneamente presenti in entrambe le banche dati esterne (CU e UNIEMENS-INPS);
- non indicano nel modello di rilevazione dei dati forme di lavoro dipendente a tempo parziale e di apprendistato;
- dichiarano nel modello di rilevazione dei dati "Mesi di attività nel corso del periodo di imposta" non superiori a 12.

Il valore di riferimento è il minimo tra le giornate retribuite dichiarate nel modello CU (normalizzate a 312 giorni) e le giornate retribuite dichiarate ai fini UNIEMENS-INPS.

L'indicatore è **calcolato** come rapporto percentuale tra il numero delle giornate retribuite dichiarate nel quadro A del modello di rilevazione dei dati e il valore di riferimento.

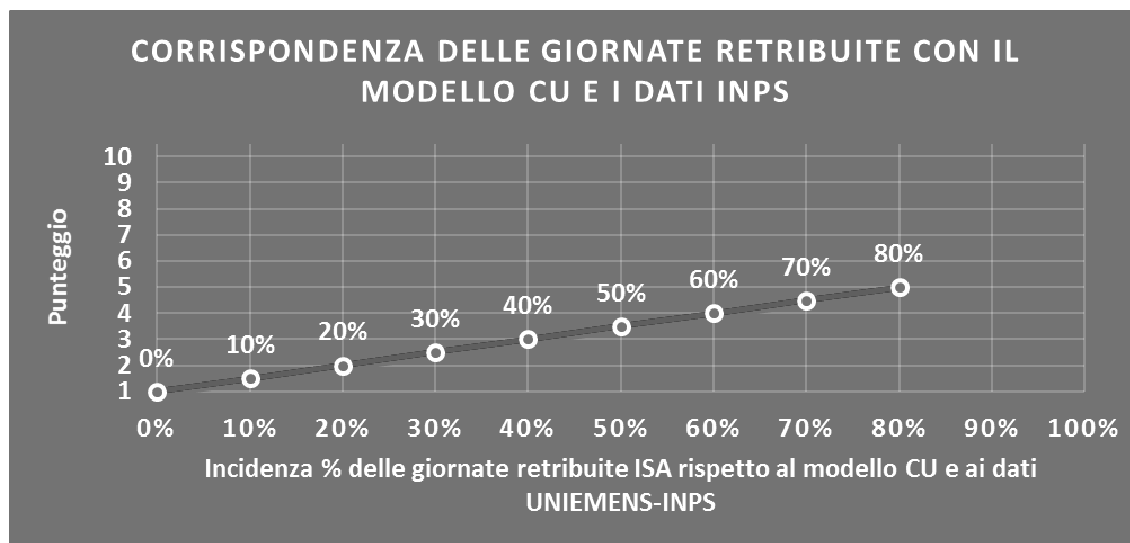
L'indicatore è **applicato** quando presenta un valore non superiore alla soglia massima di riferimento (**80%**) e la differenza tra le giornate di riferimento e le giornate retribuite dichiarate nel quadro A del modello di rilevazione dei dati è superiore al seguente valore:

$$52 \text{ giorni} + 20\% \text{ del valore di riferimento} + 312 \times \text{Numero Soci Amministratori}$$

Il punteggio è modulato⁹ fra 1 e 5, come da grafico seguente.

⁹ Punteggio = $1 + 4 \times (\text{indicatore}/80)$





COPERTURA DELLE SPESE PER DIPENDENTE

L'indicatore verifica che l'impresa generi un valore aggiunto per addetto coerente con le spese per dipendente.

L'indicatore è **calcolato** come rapporto tra le spese per dipendente e il valore aggiunto (al netto delle spese per prestazioni rese da professionisti esterni) per addetto¹⁰. Le spese per dipendente sono calcolate come rapporto tra le "Spese per lavoro dipendente e per altre prestazioni diverse da lavoro dipendente afferenti l'attività dell'impresa", al netto delle "Spese per prestazioni rese da professionisti esterni", delle "Spese per collaboratori coordinati e continuativi" e delle "Spese per compensi corrisposti ai soci per l'attività di amministratore (società di persone)", e il numero dipendenti.

Nel caso in cui il rapporto tra le spese per dipendente e il valore aggiunto (al netto delle spese per prestazioni rese da professionisti esterni) per addetto assuma valori superiori all'unità l'indicatore è **applicato** e il relativo punteggio assume valore 1.

ANALISI DELL'APPORTO DI LAVORO DELLE FIGURE NON DIPENDENTI

L'indicatore monitora la corretta compilazione dell'apporto di lavoro delle figure non dipendenti.

A tal fine, per ciascuna figura di addetto non dipendente (collaboratori familiari, familiari diversi, associati in partecipazione, soci amministratori, soci non amministratori) e a seconda della natura giuridica dell'impresa di appartenenza, è stato definito un valore percentuale minimo di apporto di lavoro per addetto, differenziato per numero di addetti per figura di addetto non dipendente (si veda la tabella seguente).

¹⁰ Quando il denominatore dell'indicatore "Copertura delle spese per dipendente" è non positivo, l'indicatore **non è applicato**.

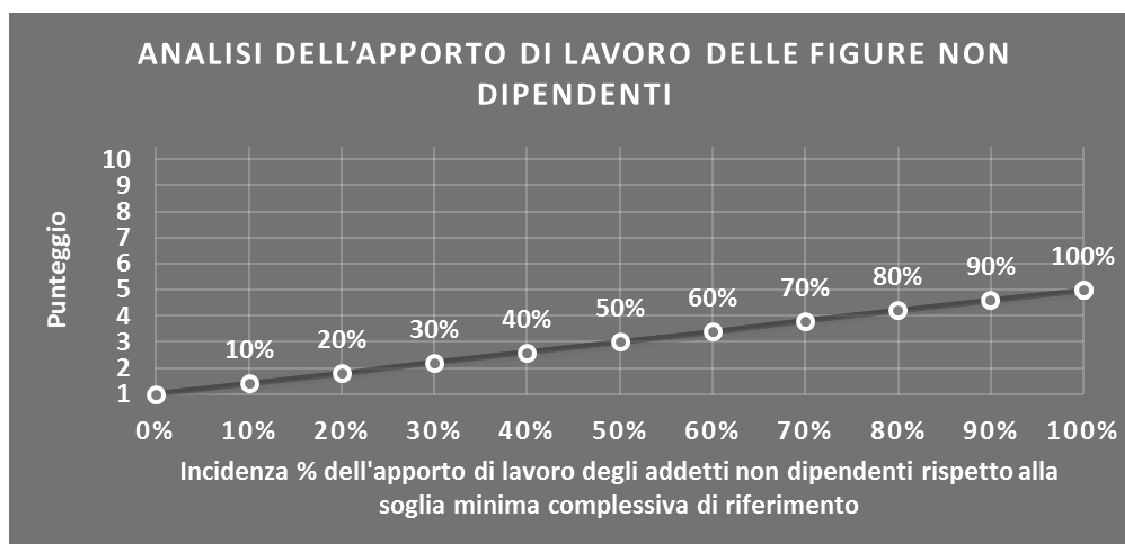


Tale valore rappresenta la soglia minima di riferimento dell'apporto di lavoro delle figure non dipendenti.


Soglia minima percentuale di apporto di lavoro per addetto delle figure non dipendenti

NATURA GIURIDICA	Numero addetti per figura	COLLABORATORI FAMILIARI	FAMILIARI DIVERSI	ASSOCIATI IN PARTECIPAZIONE	SOCI AMMINISTRATORI	SOCI NON AMMINISTRATORI
PERSONE FISICHE	1	50	30	10		
PERSONE FISICHE	2	50	30	8		
PERSONE FISICHE	3	50	30	5		
PERSONE FISICHE	4	50	30	3		
PERSONE FISICHE	5	50	30	2		
PERSONE FISICHE	>5	50	30	1		
SOCIETA' DI PERSONE	1		30	10	100	20
SOCIETA' DI PERSONE	2		30	8	75	15
SOCIETA' DI PERSONE	3		30	5	67	13
SOCIETA' DI PERSONE	4		30	3	63	13
SOCIETA' DI PERSONE	5		30	2	60	8
SOCIETA' DI PERSONE	>5		30	1	50	4
SOCIETA' DI CAPITALI E ENTI NON COMMERCIALI	1		30	10	50	10
SOCIETA' DI CAPITALI E ENTI NON COMMERCIALI	2		30	8	38	8
SOCIETA' DI CAPITALI E ENTI NON COMMERCIALI	3		30	5	33	5
SOCIETA' DI CAPITALI E ENTI NON COMMERCIALI	4		30	3	31	3
SOCIETA' DI CAPITALI E ENTI NON COMMERCIALI	5		30	2	28	2
SOCIETA' DI CAPITALI E ENTI NON COMMERCIALI	>5		30	1	16	1

Nel caso in cui la percentuale complessiva di apporto di lavoro degli addetti non dipendenti dichiarata sia inferiore alla soglia minima complessiva di riferimento, l'indicatore è **applicato** e il relativo punteggio¹¹ assume un valore compreso tra 1 e 5, come da grafico successivo.



¹¹ Punteggio = 1+4 × (apporto di lavoro degli addetti non dipendenti/soglia minima complessiva di riferimento)



ASSENZA DEL NUMERO DI ASSOCIATI IN PARTECIPAZIONE IN PRESENZA DEI RELATIVI UTILI

L'indicatore evidenzia situazioni di anomalia nei casi di mancata dichiarazione, dell'apporto di lavoro degli "Associati in partecipazione" in presenza degli "Utili spettanti agli associati in partecipazione con apporti di solo lavoro".

Nel caso in cui si verifichi tale anomalia, l'indicatore è **applicato** e il relativo punteggio assume valore 1.

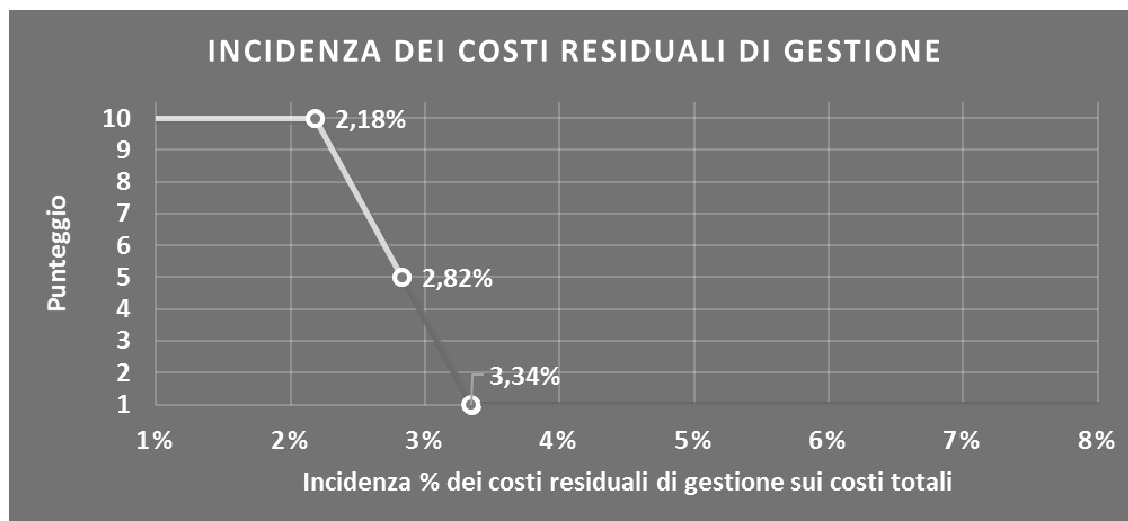
INCIDENZA DEI COSTI RESIDUALI DI GESTIONE

L'indicatore verifica che le voci di costo relative agli oneri diversi di gestione e alle altre componenti negative costituiscano una plausibile componente residuale di costo.

L'indicatore è **calcolato** come rapporto percentuale tra i costi residuali di gestione e i costi totali.

Qualora i costi totali siano uguali a zero, l'indicatore non è **applicabile**.

All'indicatore "Incidenza dei costi residuali di gestione" viene associato un punteggio che varia su una scala da 1 a 10. Quando l'indicatore presenta un valore pari o inferiore alla corrispondente soglia minima di riferimento (**2,18%**), il punteggio assume valore 10; quando l'indicatore presenta un valore pari o superiore alla corrispondente soglia massima di riferimento (**3,34%**), il punteggio assume valore 1; quando l'indicatore presenta un valore compreso nell'intervallo tra la soglia minima e massima di riferimento, il punteggio è modulato¹² fra 1 e 10.



L'indicatore è **applicato** quando il relativo punteggio è non superiore a 5.

¹² Punteggio = $10 - 9 \times \frac{(\text{indicatore} - \text{soglia minima})}{(\text{soglia massima} - \text{soglia minima})}$



MARGINE OPERATIVO LORDO NEGATIVO

L'indicatore evidenzia situazioni di anomalia relative al margine operativo lordo.

Nel caso in cui detto margine sia negativo e il valore aggiunto sia positivo, l'indicatore è **applicato** e il relativo punteggio assume valore 1.

GESTIONE DEI BENI STRUMENTALI

INCIDENZA DEGLI AMMORTAMENTI

L'indicatore verifica la coerenza tra ammortamenti per beni mobili strumentali e relativo valore.

L'indicatore è **calcolato** come rapporto percentuale tra gli ammortamenti per beni mobili strumentali, al netto dei beni di costo unitario non superiore a 516,46 euro, e il valore dei beni strumentali mobili in proprietà, al netto dei beni di costo unitario non superiore a 516,46 euro, parametrato alla quota di mesi di attività nel corso del periodo di imposta (numero di mesi di attività nel corso del periodo di imposta/12).

Nel caso in cui il valore dell'indicatore sia pari o superiore al valore della soglia massima di riferimento (**25%**), l'indicatore è **applicato** e il relativo punteggio assume valore 1.

Qualora l'importo degli ammortamenti per beni mobili strumentali, al netto dei beni di costo unitario non superiore a 516,46 euro, sia positivo, il valore dei beni strumentali mobili in proprietà, al netto dei beni di costo unitario non superiore a 516,46 euro, sia pari a zero, l'indicatore è **applicato** e il relativo punteggio assume valore 1.


INCIDENZA DEI COSTI PER BENI MOBILI ACQUISITI IN DIPENDENZA DI CONTRATTI PER LOCAZIONE FINANZIARIA

L'indicatore verifica la coerenza tra canoni di leasing e valore dei relativi beni strumentali acquisiti in leasing.

L'indicatore è **calcolato** come rapporto percentuale tra i "Canoni per beni mobili acquisiti in dipendenza di contratti di locazione finanziaria, ad esclusione dei canoni di leasing fiscalmente deducibili oltre il periodo di durata del contratto", e il "Valore dei beni strumentali mobili relativo a beni acquisiti in dipendenza di contratti di locazione finanziaria", parametrato alla quota di mesi di attività nel corso del periodo di imposta (numero di mesi di attività nel corso del periodo di imposta/12).

Nel caso in cui il valore dell'indicatore sia pari o superiore al valore della soglia massima di riferimento (**55%**), l'indicatore è **applicato** e il relativo punteggio assume valore 1.

Qualora i "Canoni per beni mobili acquisiti in dipendenza di contratti di locazione finanziaria, ad esclusione dei canoni di leasing fiscalmente deducibili oltre il periodo di durata del contratto", siano positivi e il "Valore dei beni strumentali mobili relativo a beni



acquisiti in dipendenza di contratti di locazione finanziaria" sia pari a zero, l'indicatore è **applicato** e il relativo punteggio assume valore 1.

ASSENZA DEL VALORE DEI BENI STRUMENTALI

L'indicatore evidenzia situazioni di anomalia nei casi di mancata dichiarazione, nel modello di rilevazione dei dati, del valore dei beni strumentali in presenza di beni strumentali indicati nello stesso modello.

Qualora si verifichi tale anomalia, l'indicatore è **applicato** e il relativo punteggio assume valore 1.

Di seguito viene riportato l'elenco delle variabili relative ai beni strumentali utilizzate per il calcolo dell'indicatore:

- Bilance di precisione;
- Macchine per coltivazione e/o raccolta e/o essiccazione delle piante officinali;
- Macchine per taglio e/o polverizzazione e/o estrazione e/o mescolazione;
- Macchine comprimetrici e/o opercolatrici;
- Macchine confezionatrici e/o capsulatrici e/o riempitrici e/o etichettatrici.

REDDITIVITÀ

REDDITO OPERATIVO NEGATIVO

L'indicatore intercetta le situazioni in cui il reddito operativo è minore di zero.

Qualora si verifichi questa condizione e il margine operativo lordo sia positivo, l'indicatore è **applicato** e il relativo punteggio assume valore 1.

RISULTATO ORDINARIO NEGATIVO


L'indicatore intercetta le situazioni in cui il risultato ordinario è minore di zero.

Qualora si verifichi questa condizione, l'indicatore è **applicato** e il relativo punteggio assume valore 1.

REDDITO NEGATIVO PER PIÙ DI UN TRIENNIO

L'indicatore monitora situazioni di reddito¹³ negativo ripetute negli anni.

¹³ Per i periodi d'imposta fino al 2017 il reddito da prendere a riferimento è pari a: "Reddito d'impresa (o perdita)" + i compensi corrisposti ai soci per l'attività di amministratore relativi a società di persone, società ed enti soggetti all'IRES + gli "Utili spettanti agli associati in partecipazione con apporti di solo lavoro" + i beni distrutti o sottratti + le maggiorazioni delle quote di ammortamento e dei canoni di locazione finanziaria.



L'indicatore è **applicato** quando, prendendo a riferimento gli ultimi 8 periodi d'imposta, in almeno 4 annualità, anche non consecutive, è dichiarato reddito negativo.

Il punteggio è pari a:

- 5 se il reddito è negativo per 4 annualità;
- 4 se il reddito è negativo per 5 annualità;
- 3 se il reddito è negativo per 6 annualità;
- 2 se il reddito è negativo per 7 annualità;
- 1 se il reddito è negativo per 8 annualità.

GESTIONE EXTRA-CARATTERISTICA

INCIDENZA DEGLI ACCANTONAMENTI

L'indicatore verifica la plausibilità degli accantonamenti rispetto alla capacità dell'impresa di produrre reddito attraverso la propria gestione caratteristica.

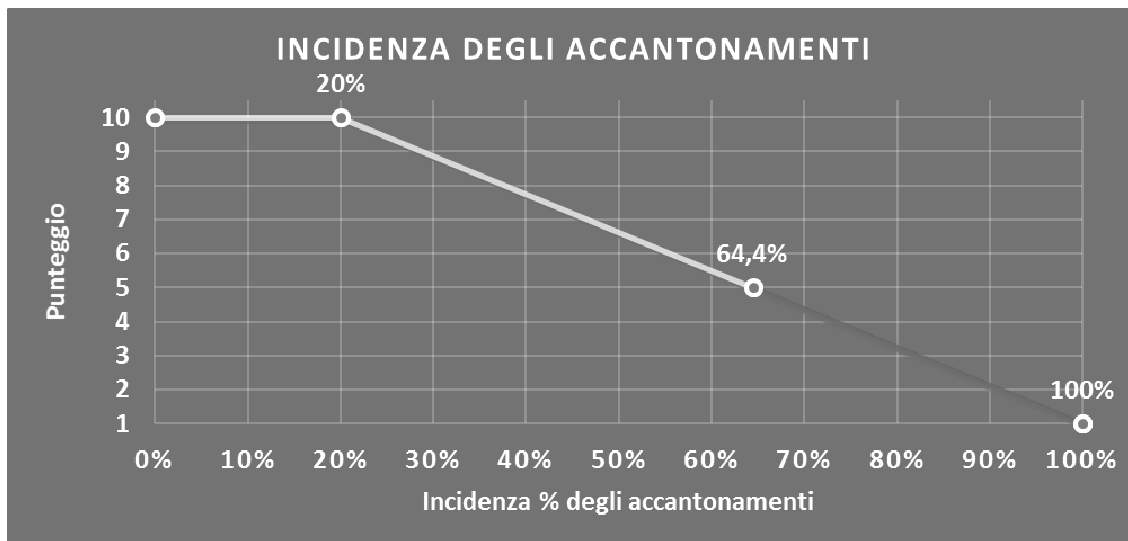
L'indicatore è **calcolato** come rapporto percentuale tra gli "Accantonamenti" e il margine operativo lordo.

Qualora gli "Accantonamenti" siano uguali a zero, l'indicatore non è **applicabile**.

All'indicatore "Incidenza degli accantonamenti" viene associato un punteggio che varia su una scala da 1 a 10. Quando l'indicatore presenta un valore pari o inferiore alla corrispondente soglia minima di riferimento (**20%**), il punteggio assume valore 10; quando l'indicatore presenta un valore pari o superiore alla corrispondente soglia massima di riferimento (**100%**), il punteggio assume valore 1; quando l'indicatore presenta un valore compreso nell'intervallo tra la soglia minima e massima di riferimento, il punteggio è modulato¹⁴ fra 1 e 10.

¹⁴ Punteggio = $10 - 9 \times \frac{(\text{indicatore} - \text{soglia minima})}{(\text{soglia massima} - \text{soglia minima})}$





L'indicatore è **applicato** quando il relativo punteggio è non superiore a 5.

Qualora il margine operativo lordo sia non positivo, l'indicatore è **applicato** ed assume punteggio pari ad 1.

INCIDENZA DEGLI ONERI FINANZIARI NETTI

L'indicatore valuta la plausibilità dell'indebitamento finanziario dell'impresa, permettendo di evidenziare eventuali squilibri tra gestione operativa e finanziaria.

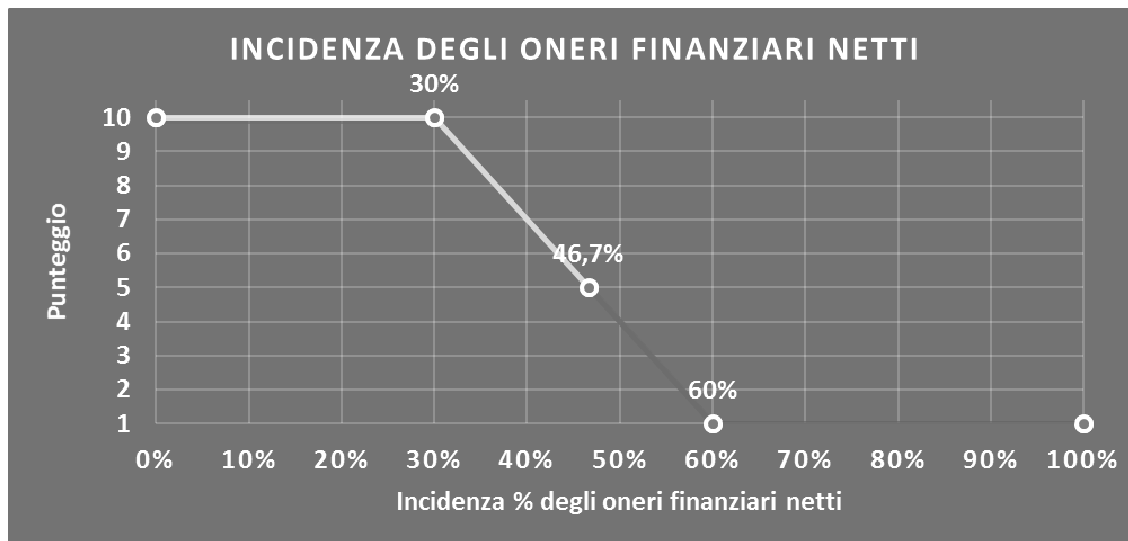
L'indicatore è **calcolato** come rapporto percentuale tra gli oneri finanziari netti e il reddito operativo.

Qualora gli oneri finanziari netti siano uguali a zero, l'indicatore non è **applicabile**.

All'indicatore "Incidenza degli oneri finanziari netti" viene associato un punteggio che varia su una scala da 1 a 10. Quando l'indicatore presenta un valore pari o inferiore alla corrispondente soglia minima di riferimento (**30%**), il punteggio assume valore 10; quando l'indicatore presenta un valore pari o superiore alla corrispondente soglia massima di riferimento (**60%**), il punteggio assume valore 1; quando l'indicatore presenta un valore compreso nell'intervallo tra la soglia minima e massima di riferimento, il punteggio è modulato¹⁵ fra 1 e 10.

¹⁵ Punteggio = 10 - 9 × [(indicatore - soglia minima) / (soglia massima - soglia minima)]





L'indicatore è **applicato** quando il relativo punteggio è non superiore a 5.

Qualora il reddito operativo sia non positivo, l'indicatore è **applicato** ed assume punteggio pari ad 1.

ATTIVITÀ NON INERENTI

Gli indicatori di questa tipologia individuano situazioni in cui il contribuente svolge in prevalenza attività economiche non rientranti nell'ambito di applicazione dell'ISA di riferimento.

Di seguito sono riportati gli indicatori elementari di anomalia relativi alle attività non inerenti.

TIPOLOGIA DELL'OFFERTA: PRODOTTI DI ALIMENTAZIONE NATURALE E/O BIOLOGICA > 50% DEI RICAVI

Qualora il contribuente abbia indicato di derivare più del 50% dei ricavi da "Prodotti di alimentazione naturale e/o biologica", l'indicatore è **applicato** e il punteggio è pari a 1.

TIPOLOGIA DELL'OFFERTA: PRODOTTI DI TOELETTERIA (PETTINI, SPAZZOLE, SPUGNE, ECC.) > 50% DEI RICAVI

Qualora il contribuente abbia indicato di derivare più del 50% dei ricavi da "Prodotti di toeletteria (pettini, spazzole, spugne, ecc.)", l'indicatore è **applicato** e il punteggio è pari a 1.



TIPOLOGIA DELL'OFFERTA: BIGIOTTERIA, VESTIARIO, BORSE >50% DEI RICAVI

Qualora il contribuente abbia indicato di derivare più del 50% dei ricavi da "Bigiotteria, vestiario, borse", l'indicatore è **applicato** e il punteggio è pari a 1.

TIPOLOGIA DELL'OFFERTA: COMPACT DISC, LIBRI, MANUALI E PUBBLICAZIONI VARIE >50% DEI RICAVI

Qualora il contribuente abbia indicato di derivare più del 50% dei ricavi da "Compact disc, libri, manuali e pubblicazioni varie", l'indicatore è **applicato** e il punteggio è pari a 1.

TIPOLOGIA DELL'OFFERTA: PRODOTTI BIOLOGICI PER LA CASA (INCLUSI PROFUMATORI) >50% DEI RICAVI

Qualora il contribuente abbia indicato di derivare più del 50% dei ricavi da "Prodotti biologici per la casa (inclusi profumatori)", l'indicatore è **applicato** e il punteggio è pari a 1.

TIPOLOGIA DELL'OFFERTA: ARTICOLI DI SANITARIA >50% DEI RICAVI

Qualora il contribuente abbia indicato di derivare più del 50% dei ricavi da "Articoli di sanitaria", l'indicatore è **applicato** e il punteggio è pari a 1.

TIPOLOGIA DELL'OFFERTA: FARMACI OTC, SOP E/O MEDICINALI OMEOPATICI >50% DEI RICAVI

Qualora il contribuente abbia indicato di derivare più del 50% dei ricavi da "Farmaci OTC, SOP e/o medicinali omeopatici", l'indicatore è **applicato** e il punteggio è pari a 1.

TIPOLOGIA DELL'OFFERTA: FORNITURA DI SERVIZI >50% DEI RICAVI

Qualora il contribuente abbia indicato di derivare più del 50% dei ricavi da "Fornitura di servizi", l'indicatore è **applicato** e il punteggio è pari a 1.



SUB ALLEGATI

SUB ALLEGATO 57.A - ASSEGNAZIONE AI MOB

In fase di applicazione, per l'assegnazione dei contribuenti ai MoB viene utilizzata una combinazione di due tecniche statistiche di tipo multivariato (analisi fattoriali e modelli di mistura finita) che utilizza le seguenti variabili:

Analisi fattoriale	Nome variabile	Descrizione variabile
Funzione informativa	D_SOMMA_TRADIZIONALI_P	Prodotti tradizionali
	MERCE_ALIMENTAZIONE_P	Tipologia dell'offerta: Prodotti di alimentazione naturale e/o biologica
	MERCE_OTC_SOP_P	Tipologia dell'offerta: Farmaci OTC, SOP e/o medicinali omeopatici
	MERCE_TOILETTERIA_P	Tipologia dell'offerta: Prodotti di toeletteria (pettini, spazzole, spugne, ecc.)
	MERCE_BIGIOTTERIA_P	Tipologia dell'offerta: Bigiotteria, vestiario, borse
	MERCE_CD_P	Tipologia dell'offerta: Compact disc, libri, manuali e pubblicazioni varie
Servizi pre vendita	TITOLO_SN	Titolo di abilitazione alla vendita
	ERBORIST_PROP_P	Altri dati: Vendita di prodotti erboristici di propria produzione (lavorazione/trasformazione in proprio di erbe officinali)
Canale integrato/coordinato verticale	MODORG_FRANC_AFF_SN	Modalità organizzativa: In franchising/affiliato
	QCD_CST_GRUPACQ_F_EURO	Costi e spese addebitati da gruppi di acquisto, unioni volontarie, consorzi, cooperative, affiliante o franchisor

Sulla base di tali variabili, il contribuente viene assegnato ad uno o più MoB attraverso l'attribuzione di una probabilità di appartenenza, come descritto nell'**Allegato 71**.


Le matrici ed i vettori per il calcolo delle probabilità di appartenenza ai MoB sono riportati nell'**Allegato 73**.



SUB ALLEGATO 57.B – FUNZIONE “RICAVI PER ADDETTO”

Di seguito viene riportato l'elenco delle variabili e dei coefficienti della funzione di regressione “Ricavi per addetto”, con la spiegazione dei coefficienti.

	VARIABILI	COEFFICIENTE	INTERPRETAZIONE DEL COEFFICIENTE STIMATO
INPUT PRODUTTIVI	Valore dei beni strumentali mobili in proprietà e in leasing	(*) 0,0163232316428103	Un aumento dell'1% della variabile determina un aumento dello 0,02% del Ricavo stimato
	Ammortamenti per beni mobili strumentali	(*) 0,016448399137834	Un aumento dell'1% della variabile determina un aumento dello 0,02% del Ricavo stimato
	Spese per lavoro dipendente al netto dei compensi corrisposti ai soci per l'attività di amministratore	(*) 0,044543291414506	Un aumento dell'1% della variabile determina un aumento dello 0,04% del Ricavo stimato
	Quota dei Collaboratori familiari e dei Soci, escluso il primo, e/o associati	0,026824644529583	Un aumento dell'1% della variabile determina un aumento dello 0,03% del Ricavo stimato
	Costo del venduto e per la produzione di servizi	(*) 0,801036819058178	Un aumento dell'1% della variabile determina un aumento dello 0,80% del Ricavo stimato
	Totale spese per servizi	(*) 0,093834427750409	Un aumento dell'1% della variabile determina un aumento dello 0,09% del Ricavo stimato
	Spese per prestazioni rese da professionisti esterni	(*) 0,01132079116544	Un aumento dell'1% della variabile determina un aumento dello 0,01% del Ricavo stimato
	Quota giornate Apprendisti	-0,046454272077644	Un apprendista presenta una produttività inferiore del 4,65% in termini di Ricavo stimato
	Primo anno (vale 1 per il primo periodo d'imposta successivo all'inizio attività)	-0,007341669350369	La condizione di "Primo anno (vale 1 per il primo periodo d'imposta successivo all'inizio attività)" determina una diminuzione dello 0,73% del Ricavo stimato
	Quota giornate dipendenti a tempo parziale, assunti con contratto di lavoro intermittente, di lavoro ripartito, con contratto di inserimento, a termine, lavoranti a domicilio, personale con contratto di somministrazione di lavoro	-0,018078731084813	Un dipendente a tempo parziale determina una produttività inferiore dell'1,81% in termini di Ricavo stimato
MODELLI DI BUSINESS (MoB)	Probabilità di appartenenza al MoB 1 - Erboristerie tradizionali	-0,044255718809937	L'appartenenza al MoB determina una diminuzione del 4,43% del Ricavo stimato
	Probabilità di appartenenza al MoB 2 - Erboristerie con offerta generalmente estesa a prodotti diversificati di derivazione non erboristica	-0,047184931561949	L'appartenenza al MoB determina una diminuzione del 4,72% del Ricavo stimato
	Probabilità di appartenenza al MoB 5 - Erboristerie con offerta generalmente estesa a farmaci OTC, SOP e/o medicinali omeopatici	-0,052234340082725	L'appartenenza al MoB determina una diminuzione del 5,22% del Ricavo stimato
VARIABILI TERRITORIALI	Territorialità del livello del reddito medio imponibile ai fini dell'addizionale IRPEF, a livello comunale	0,109695648923523	La localizzazione nei comuni a più alto livello del reddito medio imponibile determina un aumento del 10,97% del Ricavo stimato



	Territorialità dei livelli dei canoni di locazione degli immobili definita su dati dell'Osservatorio sul Mercato Immobiliare (OMI), a livello comunale		0,079412504122936	La localizzazione nei comuni a più alto livello di locazione determina un aumento del 7,9% del Ricavo stimato
MISURE DI CICLO DI SETTORE	Andamento dell'ammontare dei ricavi del settore, distinto per Territorialità del commercio a livello comunale		0,0299331767694292	Una diminuzione dell'1% della variabile di ciclo economico. Andamento dell'ammontare dei ricavi del settore, distinto per Territorialità del commercio a livello comunale' determina una flessione dello 0,03% del Ricavo stimato
	Tasso di occupazione a livello regionale		0,001594629708376	Una diminuzione di un punto del 'Tasso di occupazione a livello regionale' determina una flessione dello 0,16% del Ricavo stimato
ECONOMIE DI SCALA E/O SOSTITUZIONE	(Costo del venduto e per la produzione di servizi) x (Spese per lavoro dipendente al netto dei compensi corrisposti ai soci per l'attività di amministratore)	(****)	-0,000316783856194	Un aumento dell'1% della variabile determina una diminuzione dello 0,0003% del Ricavo stimato
INTERCETTA	(Costo del venduto e per la produzione di servizi) x (Totale spese per servizi)	(****)	-0,000497398529304	Un aumento dell'1% della variabile determina una diminuzione dello 0,0005% del Ricavo stimato
Coefficiente di rivalutazione	Valore dell'intercetta del modello di stima		0,913571839431851	
Coefficiente individuale	Coefficiente di rivalutazione		1,003118761465667	
			Vedasi Allegato 72	


(*) Le variabili contabili (XC) sono utilizzate in stima come LN[1 + XC / (N° addetti x 1.000)]

(**) Le variabili numeriche (XN) sono utilizzate in stima come LN[1 + XN / (N° addetti)]

(***) La variabile relativa al numero degli addetti è utilizzata in stima come LN(1 + N° addetti)

(****) Ciascuna variabile (XS) del prodotto è utilizzata in stima come LN(1 + XS)

Le misure di ciclo settoriale relative al periodo d'imposta di applicazione saranno pubblicate con apposito Decreto ai sensi dell'art. 9-bis comma 2 del DL 50 del 24 aprile 2017 convertito nella Legge n. 96 del 21 giugno 2017.



SUB ALLEGATO 57.C – FUNZIONE “VALORE AGGIUNTO PER ADDETTO”

Di seguito viene riportato l'elenco delle variabili e dei coefficienti della funzione di regressione “Valore aggiunto per addetto”, con la spiegazione dei coefficienti.

	VARIABILI	COEFFICIENTE	INTERPRETAZIONE DEL COEFFICIENTE STIMATO
INPUT PRODUTTIVI	Valore dei beni strumentali mobili in proprietà e in leasing	(*) 0,048607239718987	Un aumento dell'1% della variabile determina un aumento dello 0,05% del VA stimato
	Ammortamenti per beni mobili strumentali	(*) 0,051149587677128	Un aumento dell'1% della variabile determina un aumento dello 0,05% del VA stimato
	Canoni relativi a beni immobili	(*) -0,060183458037351	Un aumento dell'1% della variabile determina una diminuzione dello 0,06% del VA stimato
	Costo del venduto e per la produzione di servizi	(*) 0,580623418895741	Un aumento dell'1% della variabile determina un aumento dello 0,58% del VA stimato
	Spese per prestazioni rese da professionisti esterni	(*) 0,076883661838213	Un aumento dell'1% della variabile determina un aumento dello 0,08% del VA stimato
	Totale spese per servizi e per lavoro dipendente al netto dei compensi corrisposti ai soci per l'attività di amministratore	(*) 0,159877622645987	Un aumento dell'1% della variabile determina un aumento dello 0,16% del VA stimato
	Primo anno (vale 1 per il primo periodo d'imposta successivo all'inizio attività)	-0,113607479191518	La condizione di "Primo anno (vale 1 per il primo periodo d'imposta successivo all'inizio attività)" determina una diminuzione dell'11,36% del VA stimato
	Probabilità di appartenenza al MoB 1 - Erboristerie tradizionali	-0,087310042992855	L'appartenenza al MoB determina una diminuzione dell'8,73% del VA stimato
MODELLI DI BUSINESS (MoB)	Probabilità di appartenenza al MoB 2 - Erboristerie con offerta generalmente estesa a prodotti diversificati di derivazione non erboristica	-0,110184006757591	L'appartenenza al MoB determina una diminuzione dell'11,02% del VA stimato
	Probabilità di appartenenza al MoB 5 - Erboristerie con offerta generalmente estesa a farmaci OTC, SOP e/o medicinali omeopatici	-0,09250106245683	L'appartenenza al MoB determina una diminuzione del 9,25% del VA stimato
	Territorialità del livello del reddito medio imponibile ai fini dell'addizionale IRPEF, a livello comunale	0,116230003896626	La localizzazione nei comuni a più alto livello del reddito medio imponibile determina un aumento dell'11,62% del VA stimato
MISURE DI CICLO DI SETTORE	Tasso di occupazione a livello regionale	0,00313684397605	Una diminuzione di un punto del Tasso di occupazione a livello regionale determina una flessione dello 0,31% del VA stimato
ECONOMIE DI SCALA E/O SOSTITUZIONE	(Costo del venduto e per la produzione di servizi) x (Totale spese per servizi)	(****) -0,001634272371707	Un aumento dell'1% della variabile determina una diminuzione dello 0,002% del VA stimato
INTERCETTA		0,203027666681801	
Coefficiente di rivalutazione		1,036575575644762	
Coefficiente individuale		Vedasi Allegato 72	

(*) Le variabili contabili (XC) sono utilizzate in stima come $LN[1 + XC / (N^{\circ} \text{addetti} \times 1.000)]$

(**) Le variabili numeriche (XN) sono utilizzate in stima come $LN[1 + XN / (N^{\circ} \text{addetti})]$

(***) La variabile relativa al numero degli addetti è utilizzata in stima come $LN(1 + N^{\circ} \text{addetti})$

(****) Ciascuna variabile (XS) del prodotto è utilizzata in stima come $LN(1 + XS)$

Le misure di ciclo settoriale relative al periodo d'imposta di applicazione saranno pubblicate con apposito Decreto ai sensi dell'art. 9-bis comma 2 del DL 50 del 24 aprile 2017 convertito nella Legge n. 96 del 21 giugno 2017.



SUB ALLEGATO 57.D – FORMULE DELLE VARIABILI E DEGLI INDICATORI

Di seguito sono riportate le formule delle variabili e degli indicatori economico-contabili utilizzati nell'ISA AM35U:

Addetti¹⁶ (ditte individuali) = Titolare + Numero dipendenti + Numero collaboratori coordinati e continuativi che prestano attività prevalentemente nell'impresa + Numero collaboratori dell'impresa familiare e coniuge dell'azienda coniugale + Numero familiari diversi che prestano attività nell'impresa + Numero associati in partecipazione

Addetti (società) = Numero dipendenti + Numero collaboratori coordinati e continuativi che prestano attività prevalentemente nell'impresa + Numero familiari diversi che prestano attività nell'impresa + Numero associati in partecipazione + Numero soci amministratori + Numero soci non amministratori + Numero amministratori non soci

Aggi derivanti dalla vendita di generi soggetti ad aggio o ricavo fisso = Ricavi derivanti dalla vendita di generi soggetti ad aggio o ricavo fisso – (Esistenze iniziali relative a prodotti soggetti ad aggio o ricavo fisso – Rimanenze finali relative a prodotti soggetti ad aggio o ricavo fisso + Costi per l'acquisto di prodotti soggetti ad aggio o ricavo fisso – Beni soggetti ad aggio o ricavo fisso distrutti o sottratti)¹⁷

Ammortamenti per beni mobili strumentali, al netto dei beni di costo unitario non superiore a 516,46 euro = Ammortamenti per beni mobili strumentali – Spese per l'acquisto di beni strumentali mobili di costo unitario non superiore a 516,46 euro

Andamento dell'ammontare dei ricavi del settore, distinto per Territorialità del commercio a livello comunale

Tale indicatore è differenziato per gruppo della Territorialità del commercio¹⁸ a livello comunale.

La variabile è la media, per tutte le unità locali compilate, dei singoli indicatori territoriali.

Una unità locale è compilata se il comune dell'unità locale è compilato

Costi e spese addebitati da gruppi di acquisto, unioni volontarie, consorzi, cooperative, affiliante o franchisor = (Altri dati: Costi e spese addebitati da gruppi di acquisto, unioni volontarie, consorzi, cooperative, affiliante o franchisor per voci diverse dall'acquisto delle merci) se Modalità organizzativa: In franchising/affiliato è maggiore di zero; altrimenti assume valore pari a zero.

Costi produttivi = Costo del venduto e per la produzione di servizi + Spese per acquisti di servizi – Compensi corrisposti ai soci per l'attività di amministratore (società ed enti soggetti all'IRPESE) + Altri costi per servizi + Canoni per beni mobili acquisiti in dipendenza di contratti di locazione non finanziaria e di noleggio + Spese per lavoro dipendente e per altre prestazioni diverse da lavoro dipendente afferenti l'attività dell'impresa – Compensi corrisposti ai soci per l'attività di amministratore (società di persone) + Abbonamenti a riviste e giornali, acquisto di libri, spese per cancelleria, per omaggio a clienti ed articoli promozionali

Costi residuali di gestione = Oneri diversi di gestione ed altre componenti negative – Abbonamenti a riviste e giornali, acquisto di libri, spese per cancelleria, per omaggio a clienti ed articoli promozionali – Perdite su crediti – "Utili spettanti agli associati in partecipazione con apporti di solo lavoro" – Maggiorazioni fiscali – Componenti negativi derivanti da trasferimenti di azienda o di rami di azienda – Minusvalenze derivanti da operazioni di riconversione produttiva, ristrutturazione o ridimensionamento produttivo, espropri o nazionalizzazioni di beni, alienazione di beni non strumentali all'attività produttiva

Costi totali = Costi produttivi + Oneri diversi di gestione ed altre componenti negative – Abbonamenti a riviste e giornali, acquisto di libri, spese per cancelleria, per omaggio a clienti ed articoli promozionali – Perdite su crediti – "Utili spettanti agli associati in partecipazione con apporti di solo lavoro" – Maggiorazioni fiscali – Componenti negativi derivanti da trasferimenti di azienda o di rami di azienda – Minusvalenze derivanti da operazioni di riconversione produttiva, ristrutturazione o ridimensionamento produttivo, espropri o nazionalizzazioni di beni, alienazione di beni non strumentali all'attività produttiva

Costo del venduto e per la produzione di servizi¹⁹ = [Esistenze iniziali relative a merci, prodotti finiti, materie prime e sussidiarie, semilavorati e ai servizi non di durata ultrannuale (escluse quelle relative a prodotti soggetti ad aggio o ricavo fisso) + Costi per l'acquisto di materie prime, sussidiarie, semilavorati e merci (esclusi quelli relativi a prodotti soggetti ad aggio o ricavo fisso) e per la produzione di servizi – Beni distrutti o sottratti relativi a materie prime, sussidiarie, semilavorati, merci e prodotti finiti (esclusi quelli soggetti ad aggio o ricavo fisso)] + (Esistenze iniziali relative ad opere, forniture e servizi di durata ultrannuale di cui all'art. 93, comma 5,


¹⁶ Il titolare è pari a uno. Il numero collaboratori dell'impresa familiare e coniuge dell'azienda coniugale, il numero familiari diversi che prestano attività nell'impresa, il numero associati in partecipazione, il numero soci amministratori e il numero soci non amministratori sono pari alla relativa percentuale di lavoro prestato diviso 100. Il numero collaboratori coordinati e continuativi che prestano attività prevalentemente nell'impresa, il numero amministratori non soci e il titolare sono rideterminati in base alla durata dell'attività pari al numero di mesi di attività nel corso del periodo di imposta diviso 12.

Il numero addetti non può essere inferiore a ("Numero di mesi di attività nel corso del periodo di imposta" diviso 12).

¹⁷ Se è minore di zero, la variabile viene posta uguale a zero.

¹⁸ I criteri e le conclusioni dello studio sono riportati nell'apposito Decreto Ministeriale.

¹⁹ Ad esclusione dell'utilizzo nell'ambito dell'indicatore elementare di anomalia "Costo del venduto e per la produzione di servizi negativo o nullo", se la variabile è minore di zero, viene posta uguale a zero.



del TUIR - Beni distrutti o sottratti relativi ad opere, forniture e servizi di durata ultrannuale di cui all'art. 93, comma 5, del TUIR) - Rimanenze finali

Costo del venduto (relativo a prodotti soggetti ad aggio o ricavo fisso) = (Esistenze iniziali relative a prodotti soggetti ad aggio o ricavo fisso - Rimanenze finali relative a prodotti soggetti ad aggio o ricavo fisso + Costi per l'acquisto di prodotti soggetti ad aggio o ricavo fisso - Beni soggetti ad aggio o ricavo fisso distrutti o sottratti)

Decumulo delle scorte²⁰ = $\{(Esistenze\ iniziali - Rimanenze\ finali) / [Costi\ per\ l'acquisto\ di\ materie\ prime,\ sussidiarie,\ semilavorati\ e\ merci\ (esclusi\ quelli\ relativi\ a\ prodotti\ soggetti\ ad\ aggio\ o\ ricavo\ fisso)\ +\ per\ la\ produzione\ di\ servizi\ relativi\ al\ periodo\ di\ imposta\ (t-1)\ +\ Costi\ per\ l'acquisto\ di\ materie\ prime,\ sussidiarie,\ semilavorati\ e\ merci\ (esclusi\ quelli\ relativi\ a\ prodotti\ soggetti\ ad\ aggio\ o\ ricavo\ fisso)\ +\ per\ la\ produzione\ di\ servizi\ relativi\ al\ periodo\ di\ imposta\ (t-2)] / 2\}$

Dipendenti a tempo parziale e apprendisti = Dipendenti a tempo parziale, assunti con contratto di lavoro intermittente, di lavoro ripartito, con contratto di inserimento, a termine, lavoranti a domicilio, personale con contratto di somministrazione di lavoro + Apprendisti

Durata delle scorte²¹ = $\{[(Esistenze\ iniziali + Rimanenze\ finali) / 2 \times 365] / (Costo\ del\ venduto\ e\ per\ la\ produzione\ di\ servizi)\}$

Esistenze iniziali = Esistenze iniziali relative a merci, prodotti finiti, materie prime e sussidiarie, semilavorati e ai servizi non di durata ultrannuale (escluse quelle relative a prodotti soggetti ad aggio o ricavo fisso) + Esistenze iniziali relative ad opere, forniture e servizi di durata ultrannuale di cui all'art. 93, comma 5, del TUIR

Giornate retribuite dichiarate ai fini UNIEMENS-INPS = Numero giorni retribuiti nella qualifica. Il calcolo viene dapprima effettuato per ogni dipendente dell'azienda utilizzando un limite massimo di 312 giornate retribuite. Successivamente si calcola il numero complessivo di giornate retribuite per ciascuna azienda sommando le giornate retribuite di tutti i relativi dipendenti. Il calcolo viene effettuato escludendo i lavoratori con codice qualifica 'Z' ("lavoratori esclusi da contribuzione INPS previdenziale ed assistenziale, OTD o OTI dipendente di azienda agricola in genere ovvero OTD dipendente da cooperativa Legge 240/84") e i lavoratori con codice qualifica '4' o '5' afferenti agli apprendisti

Giornate retribuite dichiarate nel modello CU = (Numero di giorni per i quali spettano le detrazioni di lavoro dipendente) \times 312/365. Il calcolo viene dapprima effettuato per ogni dipendente del sostituto d'imposta imponendo un limite massimo di 312 giornate retribuite. Successivamente si calcola il numero complessivo di giornate retribuite per ciascun sostituto di imposta sommando le giornate retribuite di tutti i relativi dipendenti. Il calcolo viene effettuato solo per i sostituti d'imposta che non hanno compilato la Sezione 3 "INPS Gestione separata parasubordinati" del modello CU ovvero quelli che non hanno dichiarato collaboratori coordinati e continuativi

Margine operativo lordo = Valore aggiunto - (Spese per lavoro dipendente e per altre prestazioni diverse da lavoro dipendente afferenti all'attività dell'impresa - Compensi corrisposti ai soci per l'attività di amministratore (società di persone))

Numero dipendenti = (Numero delle giornate retribuite - Numero delle giornate di sospensione, C.I.G. e simili del personale dipendente) diviso 312

Oneri finanziari netti = Interessi e altri oneri finanziari - Risultato della gestione finanziaria

Prodotti tradizionali = Tipologia dell'offerta: Erbe e piante officinali (droghe allo stato sfuso) + Tipologia dell'offerta: Integratori alimentari (minerali, vitaminici, erboristici o loro miscele) + Tipologia dell'offerta: Cosmesi naturale

Quota dei Collaboratori familiari e dei Soci, escluso il primo, e/o associati = $[Numero\ collaboratori\ dell'impresa\ familiare\ e\ coniuge\ dell'azienda\ coniugale + Numero\ familiari\ diversi\ che\ prestano\ attività\ nell'impresa + Numero\ associati\ in\ partecipazione + (Numero\ soci\ amministratori\ escluso\ il\ primo\ socio + Numero\ soci\ non\ amministratori)^2] / (Numero\ addetti)$

Quota giornate Apprendisti = (Numero giornate retribuite apprendisti / (Numero addetti \times 312))


Quota giornate dipendenti a tempo parziale, assunti con contratto di lavoro intermittente, di lavoro ripartito, con contratto di inserimento, a termine, lavoranti a domicilio, personale con contratto di somministrazione di lavoro = (Numero giornate retribuite dipendenti a tempo parziale, assunti con contratto di lavoro intermittente, di lavoro ripartito, con contratto di inserimento, a termine, lavoranti a domicilio, personale con contratto di somministrazione di lavoro / (Numero addetti \times 312))

Reddito operativo = Margine operativo lordo - Ammortamenti - Accantonamenti

²⁰ Quando il denominatore dell'indicatore "Decumulo delle scorte" è nullo, l'indicatore **non è applicato**.

²¹ Quando la variabile "Costo del venduto e per la produzione di servizi" è non positiva, l'indicatore di "Durata delle scorte" **non è applicato**.

²² Il primo socio è rideterminato in base alla durata dell'attività pari al numero di mesi di attività nel corso del periodo d'imposta diviso 12. La somma del numero soci non può essere inferiore a ("Numero di mesi di attività nel corso del periodo d'imposta" diviso 12).



Reddito = Risultato ordinario + Altri proventi considerati ricavi di cui alla lettera f) dell'art. 85, comma 1, del TUIR + Altri proventi e componenti positivi – Oneri diversi di gestione ed altre componenti negative di cui componenti negativi derivanti da trasferimenti di azienda o di rami di azienda – Oneri diversi di gestione ed altre componenti negative di cui minusvalenze derivanti da operazioni di riconversione produttiva, ristrutturazione o ridimensionamento produttivo, espropri o nazionalizzazioni di beni, alienazione di beni non strumentali all'attività produttiva

Ricavi = Ricavi di cui ai commi 1 (lett. a) e b)) e 2 dell'art. 85 del TUIR (esclusi aggi o ricavi fissi) + (Altri proventi considerati ricavi – Altri proventi considerati ricavi di cui alla lettera f) dell'art. 85, comma 1, del TUIR) + (Rimanenze finali relative ad opere, forniture e servizi di durata ultrannuale – Rimanenze finali relative ad opere, forniture e servizi di durata ultrannuale di cui all'art. 93, comma 5, del TUIR) – (Esistenze iniziali relative ad opere, forniture e servizi di durata ultrannuale – Esistenze iniziali relative ad opere, forniture e servizi di durata ultrannuale di cui all'art. 93, comma 5, del TUIR) + Ulteriori componenti positivi per migliorare il profilo di affidabilità

Rimanenze finali = Rimanenze finali relative a merci, prodotti finiti, materie prime e sussidiarie, semilavorati e ai servizi non di durata ultrannuale (escluse quelle relative a prodotti soggetti ad aggi o ricavo fisso) + Rimanenze finali relative ad opere, forniture e servizi di durata ultrannuale di cui all'art. 93, comma 5, del TUIR

Risultato ordinario = Reddito operativo + Risultato della gestione finanziaria – Interessi e altri oneri finanziari + Incrementi di immobilizzazioni per lavori interni

Tasso di occupazione a livello regionale

La variabile è la media, per tutte le unità locali compilate, dei singoli indicatori regionali.

Una unità locale è compilata se il comune dell'unità locale è compilato

Territorialità del livello dei canoni di locazione degli immobili definita su dati dell'Osservatorio sul Mercato Immobiliare (OMI) riferiti all'anno 2016²³

La territorialità del livello dei canoni di locazione degli immobili differenzia il territorio nazionale sulla base dei valori delle locazioni degli immobili per comune.

La variabile è la media, per tutte le unità locali compilate, dei singoli indicatori territoriali.

Una unità locale è compilata se il comune dell'unità locale è compilato

Territorialità del livello del reddito medio imponibile ai fini dell'addizionale Irpef definita su dati del Dipartimento delle Finanze riferiti ai periodi d'imposta 2014 e 2015²⁴

La territorialità del livello del reddito differenzia il territorio nazionale sulla base del livello del reddito per comune.

La variabile è la media, per tutte le unità locali compilate, dei singoli indicatori territoriali.

Una unità locale è compilata se il comune dell'unità locale è compilato

Titolo di abilitazione alla vendita = Altri dati: Titolo di abilitazione alla lavorazione/trasformazione di erbe officinali se Altri dati: Vendita di prodotti erboristici di propria produzione (lavorazione/trasformazione in proprio di erbe officinali) è maggiore di zero; altrimenti assume valore uguale a zero

Totale spese per servizi = Spese per acquisti di servizi – Compensi corrisposti ai soci per l'attività di amministratore (società ed enti soggetti all'IRES) + Altri costi per servizi + Canoni per beni mobili acquisiti in dipendenza di contratti di locazione non finanziaria e di noleggio + Abbonamenti a riviste e giornali, acquisto di libri, spese per cancelleria, per omaggio a clienti ed articoli promozionali

Totale spese per servizi e per lavoro dipendente al netto dei compensi corrisposti ai soci per l'attività di amministratore = Totale spese per servizi + Spese per lavoro dipendente (e per altre prestazioni diverse da lavoro dipendente afferenti l'attività dell'impresa) – Compensi corrisposti ai soci per l'attività di amministratore (società ed enti soggetti all'IRES)

Valore aggiunto = Ricavi + Aggi derivanti dalla vendita di generi soggetti ad aggi o ricavo fisso – [(Costo del venduto e per la produzione di servizi) + (Spese per acquisti di servizi – Compensi corrisposti ai soci per l'attività di amministratore (società ed enti soggetti all'IRES)) + Altri costi per servizi + Costo per il godimento di beni di terzi (canoni di locazione finanziaria e non finanziaria, di noleggio, ecc.) + (Oneri diversi di gestione ed altre componenti negative – "Utili spettanti agli associati in partecipazione con apporti di solo lavoro" – Maggiorazioni fiscali – Componenti negativi derivanti da trasferimenti di azienda o di rami di azienda – Minusvalenze derivanti da operazioni di riconversione produttiva, ristrutturazione o ridimensionamento produttivo, espropri o nazionalizzazioni di beni, alienazione di beni non strumentali all'attività produttiva)]

Valore dei beni strumentali mobili in proprietà e in leasing²⁵ = Valore dei beni strumentali – Valore relativo a beni acquisiti in dipendenza di contratti di locazione non finanziaria

Valore dei beni strumentali mobili in proprietà, al netto dei beni di costo unitario non superiore a 516,46 euro = Valore dei beni strumentali – Valore relativo a beni acquisiti in dipendenza di contratti di locazione non finanziaria – Valore relativo a beni acquisiti in dipendenza di contratti di locazione finanziaria – Spese per l'acquisto di beni strumentali mobili di costo unitario non superiore a 516,46 euro.

²³ I criteri e le conclusioni dello studio sono riportati nell'apposito Decreto Ministeriale.

²⁴ I criteri e le conclusioni dello studio sono riportati nell'apposito Decreto Ministeriale.

²⁵ La variabile è rideterminata in base alla durata dell'attività pari al numero di mesi di attività nel corso del periodo di imposta diviso 12.



ALLEGATO 58

NOTA TECNICA E METODOLOGICA

INDICE SINTETICO DI AFFIDABILITÀ FISCALE

AM37U

COMMERCIO ALL'INGROSSO DI SAPONI, DETERSIVI, PROFUMI E COSMETICI



APPLICAZIONE DELL'ISA

L'indice sintetico di affidabilità fiscale (ISA) esprime un giudizio di sintesi sull'affidabilità dei comportamenti fiscali del soggetto.

L'ISA è calcolato come media aritmetica di un insieme d'indicatori elementari e rappresenta il posizionamento del contribuente rispetto a tali indicatori attribuendo al soggetto un valore di sintesi, in scala da 1 a 10, dei singoli indicatori elementari: più basso sarà il valore dell'indice, minore sarà l'affidabilità fiscale del soggetto, più alto sarà il valore, più alta sarà l'attendibilità fiscale del soggetto.

I contribuenti interessati possono indicare ulteriori componenti positivi non risultanti dalle scritture contabili, che concorrono al calcolo degli indicatori elementari, per migliorare il proprio profilo di affidabilità fiscale.

Le attività economiche oggetto dell'indice sintetico di affidabilità fiscale AM37U sono quelle relative ai seguenti codici ATECO 2007:

- 46.44.30 - Commercio all'ingrosso di saponi, detersivi e altri prodotti per la pulizia
- 46.45.00 - Commercio all'ingrosso di profumi e cosmetici

I criteri generali seguiti per la costruzione dell'indice sintetico di affidabilità fiscale AM37U sono riportati nell'**Allegato 71**.

Di seguito sono rappresentate le modalità di calcolo dell'indice sintetico di affidabilità fiscale AM37U per l'applicazione al singolo contribuente dal periodo di imposta 2018.



MODELLI DI BUSINESS

Ai fini della definizione degli indicatori elementari, i contribuenti interessati all'applicazione dell'ISA AM37U sono classificati in gruppi omogenei che presentano al loro interno caratteristiche il più possibile simili in termini di modalità di operare sul mercato in base al "Modello di Business" (MoB) adottato.

I modelli di business rappresentano la struttura della catena del valore alla base del processo di produzione del bene o del servizio e sono espressione delle differenze fondamentali che derivano dalle diverse combinazioni delle funzioni operative di impresa (produzione, logistica, commerciale).

Per l'ISA AM37U i MoB individuati sono i seguenti (la numerosità indicata è riferita alla base dati di costruzione, p.i. 2015):

- **MoB 1 - Imprese all'ingrosso che effettuano prevalentemente tentata vendita e/o porta a porta** (Numerosità: 239). Tali imprese, talvolta, effettuano anche la vendita sul territorio svolta direttamente dall'imprenditore (senza agenti e/o rappresentanti, ecc.) e tramite telefono, fax, on line, ecc.;
- **MoB 2 - Imprese all'ingrosso che effettuano prevalentemente vendita in sede al banco e/o a libero servizio (cash&carry)** (Numerosità: 345);
- **MoB 3 - Imprese all'ingrosso che effettuano prevalentemente vendita sul territorio senza ricorrere a una rete commerciale** (Numerosità: 2.018);
- **MoB 4 - Imprese all'ingrosso che effettuano prevalentemente vendita sul territorio utilizzando una rete commerciale di agenti e/o la propria forza vendita** (Numerosità: 487). Le imprese appartenenti a questo modello di business presentano in genere un'articolazione della struttura di vendita sul territorio composta da agenti e/o rappresentanti (non dipendenti) e/o altri addetti all'attività di vendita sul territorio (dipendenti).

Per la descrizione degli elementi che permettono l'assegnazione del contribuente ai MoB si rimanda al **Sub Allegato 58.A**.



INDICATORI ELEMENTARI

Gli indicatori elementari utilizzati ai fini del calcolo dell'indice sintetico di affidabilità fiscale per l'ISA AM37U sono differenziati **in due gruppi**:

1. **Indicatori elementari di affidabilità.** Tali indicatori individuano l'attendibilità di relazioni e rapporti tra grandezze di natura contabile e strutturale, tipici del settore e/o del modello organizzativo di riferimento, all'interno di specifici intervalli di valori su una scala da 1 a 10.

A questo gruppo appartengono gli indicatori elementari:

- Ricavi per addetto;
- Valore aggiunto per addetto;
- Reddito per addetto;
- Durata e decumulo delle scorte.

2. **Indicatori elementari di anomalia.** Tali indicatori segnalano la presenza di profili contabili e/o gestionali atipici rispetto al settore e/o al modello organizzativo di riferimento o evidenziano incongruenze riconducibili ad ingiustificati disallineamenti tra le informazioni dichiarate nei modelli di rilevazione dei dati per l'applicazione degli ISA, ovvero tra queste e le informazioni presenti nei modelli dichiarativi e/o in altre banche dati, con riferimento a diverse annualità d'imposta. Gli indicatori partecipano al calcolo dell'indice sintetico di affidabilità fiscale soltanto quando l'anomalia è presente; trattandosi di indicatori riferibili unicamente ad anomalie, il relativo punteggio di affidabilità fiscale viene misurato o con una scala da 1 a 5 o con il valore 1 che evidenzia la presenza di una grave anomalia.

A questo gruppo appartengono gli indicatori elementari suddivisi nelle successive 5 sezioni:

Gestione caratteristica:

- Costo del venduto e per la produzione di servizi negativo o nullo;
- Costo del venduto (relativo a prodotti soggetti ad aggio o ricavo fisso) negativo;
- Corrispondenza delle esistenze di prodotti finiti, materie prime e merci con le relative rimanenze;
- Corrispondenza delle esistenze di opere e servizi di durata ultrannuale con le relative rimanenze;
- Corrispondenza delle esistenze di opere e servizi di durata ultrannuale di cui all'art. 93 comma 5 del TUIR con le relative rimanenze;
- Corrispondenza delle esistenze di prodotti soggetti ad aggio o ricavo fisso con le relative rimanenze;



- Valorizzazione delle rimanenze finali o esistenze iniziali relative ad opere, forniture e servizi di durata ultrannuale di cui all'art. 93 comma 5 del TUIR;
- Corrispondenza delle giornate retribuite con il modello CU e i dati INPS;
- Copertura delle spese per dipendente;
- Analisi dell'apporto di lavoro delle figure non dipendenti;
- Assenza del numero di associati in partecipazione in presenza dei relativi utili;
- Incidenza dei costi residuali di gestione;
- Margine operativo lordo negativo;

Gestione dei beni strumentali:

- Incidenza degli ammortamenti;
- Incidenza dei costi per beni mobili acquisiti in dipendenza di contratti per locazione finanziaria;
- Assenza del valore dei beni strumentali;

Redditività:

- Reddito operativo negativo;
- Risultato ordinario negativo;
- Reddito negativo per più di un triennio;

Gestione extra-caratteristica:

- Incidenza degli accantonamenti;
- Incidenza degli oneri finanziari netti;

Attività non inerenti:

- Tipologia di vendita: Provvigioni per intermediazioni di vendita in conto terzi e/o conto deposito > 50% dei ricavi;
- Tipologia di vendita: Vendita al dettaglio con apposita licenza > 50% dei ricavi;
- Tipologia dell'offerta - Servizi offerti: Confezionamento detergenti/additivi /candeggine in conto terzi > 50% dei ricavi;
- Tipologia dell'offerta - Servizi offerti: Confezionamento cosmetici in conto terzi > 50% dei ricavi.

Le formule delle variabili e degli indicatori sono riportate nel **Sub Allegato 58.D**.



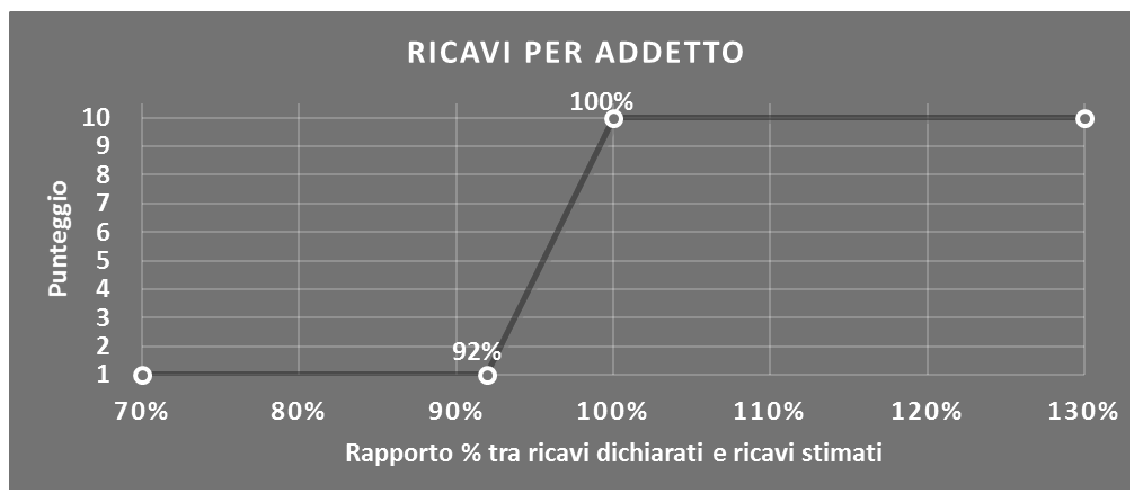
INDICATORI ELEMENTARI DI AFFIDABILITÀ

RICAVI PER ADDETTO

L'indicatore misura l'affidabilità dell'ammontare di ricavi che un'impresa consegue attraverso il processo produttivo con riferimento al contributo di ciascun addetto.

L'indicatore è calcolato come rapporto tra i ricavi dichiarati per addetto e i ricavi per addetto stimati.

A tale indicatore viene associato un punteggio che varia su una scala da 1 a 10. Quando i ricavi dichiarati sono maggiori o uguali rispetto a quelli stimati, ovvero il rapporto tra i ricavi dichiarati e i ricavi stimati presenta un valore pari o superiore ad 1, il punteggio assume valore 10; quando il citato rapporto presenta un valore pari o inferiore alla corrispondente soglia minima di riferimento¹, il punteggio assume valore 1; quando tale rapporto presenta un valore compreso nell'intervallo tra la soglia minima e massima di riferimento, il punteggio è modulato² fra 1 e 10. Nel seguente grafico, per semplicità di rappresentazione, i valori sono rappresentati in forma percentuale approssimata all'intero.




I ricavi stimati sono determinati sulla base di una funzione di regressione dei "Ricavi per addetto" i cui coefficienti e la relativa interpretazione sono riportati nel **Sub Allegato 58.B**.

La stima dei "Ricavi per addetto" è personalizzata per singolo contribuente sulla base di uno specifico "coefficiente individuale", che misura le differenze nella produttività delle imprese (ad esempio, dovute a diverse abilità manageriali, potere di mercato, ecc.) e che risulta calcolato sulla base dei dati delle otto annualità di imposta precedenti relativi al medesimo contribuente. I criteri per la determinazione del coefficiente individuale sono riportati nell'**Allegato 72**.

¹ La soglia minima di riferimento è pari a $\exp(-0,08400)$, ovvero l'esponenziale dell'errore standard (sigma), con segno negativo, dei residui della funzione di stima dei ricavi per addetto.

² $\text{Punteggio} = 1 + 9 \times \frac{[\text{indicatore} - \exp(-\text{sigma})]}{[1 - \exp(-\text{sigma})]}$

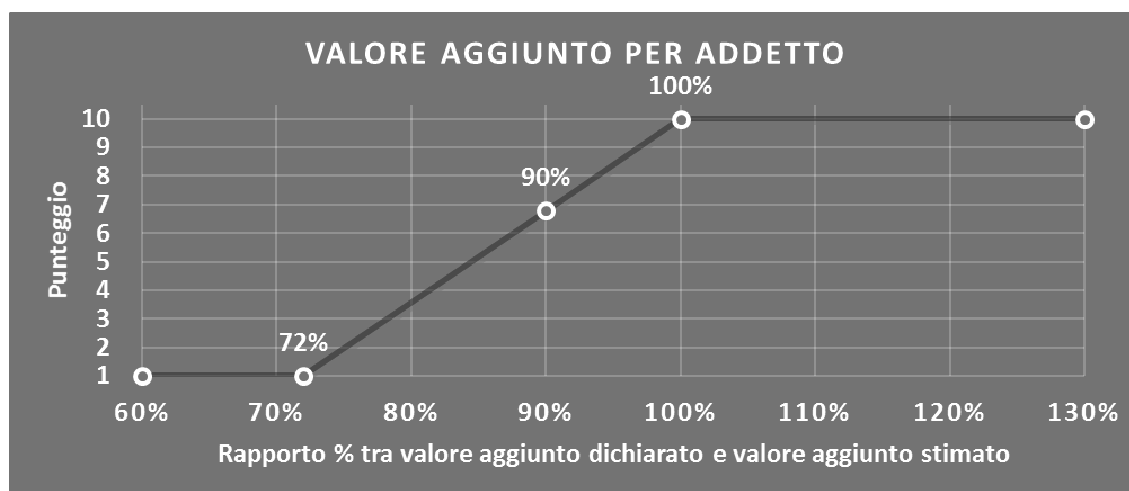


VALORE AGGIUNTO PER ADDETTO

L'indicatore misura l'affidabilità del valore aggiunto creato con riferimento al contributo di ciascun addetto.

L'indicatore è calcolato come rapporto tra il valore aggiunto dichiarato per addetto e il valore aggiunto per addetto stimato.

A tale indicatore viene associato un punteggio che varia su una scala da 1 a 10. Quando il valore aggiunto dichiarato è maggiore o uguale rispetto a quello stimato, ovvero il rapporto tra il valore aggiunto dichiarato e il valore aggiunto stimato presenta un valore pari o superiore ad 1, il punteggio assume valore 10; quando il citato rapporto presenta un valore pari o inferiore alla corrispondente soglia minima di riferimento³, il punteggio assume valore 1; quando tale rapporto presenta un valore compreso nell'intervallo tra la soglia minima e massima di riferimento, il punteggio è modulato⁴ fra 1 e 10. Nel seguente grafico, per semplicità di rappresentazione, i valori sono rappresentati in forma percentuale approssimata all'intero.




Il valore aggiunto stimato è determinato sulla base di una funzione di regressione del "Valore aggiunto per addetto" i cui coefficienti e la relativa interpretazione sono riportati nel **Sub Allegato 58.C**.

La stima del "Valore aggiunto per addetto" è personalizzata per singolo contribuente sulla base di uno specifico "coefficiente individuale", che misura le differenze nella produttività delle imprese (ad esempio, dovute a diverse abilità manageriali, potere di mercato, ecc.) e che risulta calcolato sulla base dei dati delle otto annualità di imposta precedenti relativi al medesimo contribuente. I criteri per la determinazione del coefficiente individuale sono riportati nell'**Allegato 72**.

³ La soglia minima di riferimento è pari a $\exp(-0,32887)$, ovvero l'esponenziale dell'errore standard (sigma), con segno negativo, dei residui della funzione di stima del valore aggiunto per addetto.

⁴ $\text{Punteggio} = 1 + 9 \times \frac{\{\text{indicatore} - \exp(-\text{sigma})\}}{[1 - \exp(-\text{sigma})]}$

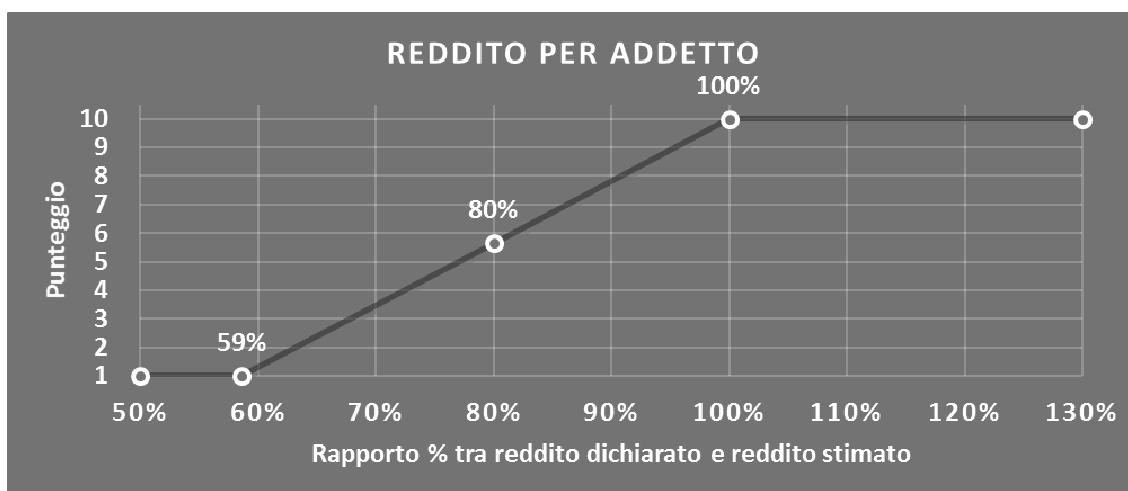


REDDITO PER ADDETTO

L'indicatore misura l'affidabilità del reddito che un'impresa realizza in un determinato periodo di tempo con riferimento al contributo di ciascun addetto.

L'indicatore è calcolato come rapporto tra il reddito dichiarato per addetto e il reddito per addetto stimato.

A tale indicatore viene associato un punteggio che varia su una scala da 1 a 10. Quando il reddito dichiarato è maggiore o uguale rispetto a quello stimato ovvero il rapporto tra reddito dichiarato e reddito stimato presenta un valore pari o superiore ad 1, il punteggio assume valore 10; quando il citato rapporto presenta un valore pari o inferiore alla corrispondente soglia minima di riferimento⁵ o il reddito dichiarato è negativo, il punteggio assume valore 1; quando tale rapporto presenta un valore compreso nell'intervallo tra la soglia minima e massima di riferimento, il punteggio è modulato⁶ fra 1 e 10. Nel seguente grafico, per semplicità di rappresentazione, i valori sono rappresentati in forma percentuale approssimata all'intero.



Il reddito stimato è pari alla somma del reddito dichiarato e dell'eventuale maggior valore aggiunto stimato.

DURATA E DECUMULO DELLE SCORTE

L'indicatore "Durata e decumulo delle scorte" è un indicatore composito costituito dalla media semplice dei punteggi dei due indicatori elementari "Durata delle scorte" e "Decumulo delle scorte".

⁵ La soglia minima di riferimento è pari a $\exp(-0,53397)$, ovvero l'esponenziale della deviazione standard (sigma), con segno negativo, del logaritmo del rapporto tra reddito per addetto dichiarato e reddito per addetto dichiarato più la differenza tra valore aggiunto per addetto stimato e dichiarato.

⁶ $\text{Punteggio} = 1 + 9 \times \left\{ \frac{\text{indicatore} - \exp(-\text{sigma})}{1 - \exp(-\text{sigma})} \right\}$



• **DURATA DELLE SCORTE**

L'indicatore misura i giorni di permanenza media delle scorte in magazzino.

A tale indicatore viene associato un punteggio che varia su una scala da 1 a 10. Quando la "Durata delle scorte" presenta un valore pari o inferiore alla soglia minima di riferimento (ad es. **55 giorni** per il MoB 2), il punteggio assume valore 10; quando la durata delle scorte presenta un valore pari o superiore alla corrispondente soglia massima di riferimento (ad es. **338 giorni** per il MoB 2), il punteggio assume valore 1; quando la durata delle scorte presenta un valore compreso nell'intervallo tra la soglia minima e massima di riferimento, il punteggio è modulato⁷ fra 1 e 10.



I dati riportati nel grafico sono riferiti al MoB 2.

Le soglie di riferimento (espresse in numero di giorni) sono differenziate per "Modello di Business" come di seguito riportato:

	Modalità di distribuzione	Soglia minima	Soglia massima
MoB 1	Tutti i soggetti	32	299
MoB 2	Tutti i soggetti	55	338
MoB 3	Tutti i soggetti	30	265
MoB 4	Tutti i soggetti	29	241

Per ogni singolo soggetto, i valori soglia sono ottenuti come media, ponderata con le relative probabilità di appartenenza, dei valori di riferimento individuati per gruppo omogeneo.

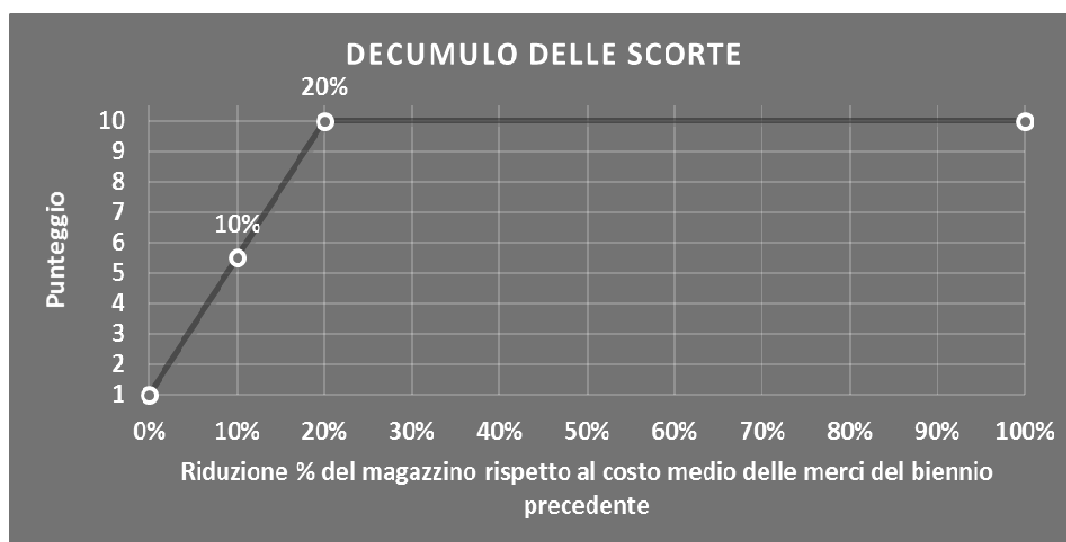
⁷ Punteggio = 10 - 9 × [(indicatore - soglia minima) / (soglia massima - soglia minima)]



- **DECUMULO DELLE SCORTE**

L'indicatore di "Decumulo delle scorte" fornisce una misura dello smobilizzo delle giacenze di magazzino nel corso dell'anno.


A tale indicatore viene associato un punteggio che varia su una scala da 1 a 10. Quando il "Decumulo delle scorte" presenta un valore pari o inferiore alla soglia minima di riferimento, pari a **zero**, il punteggio assume valore 1; quando il "Decumulo delle scorte" presenta un valore pari o superiore alla corrispondente soglia massima di riferimento (**0,20**), il punteggio assume valore 10; quando il "Decumulo delle scorte" presenta un valore compreso nell'intervallo tra la soglia minima e massima di riferimento, il punteggio è modulato⁸ fra 1 e 10. Nel seguente grafico, per semplicità di rappresentazione, i valori sono rappresentati in forma percentuale.



L'indicatore di "Decumulo delle scorte" è **applicato** quando il suo punteggio è superiore al punteggio dell'indicatore "Durata delle scorte".

In caso di inapplicabilità dell'indicatore "Decumulo delle scorte", il punteggio dell'indicatore composito "Durata e decumulo delle scorte" sarà pari a quello del solo indicatore "Durata delle scorte".

⁸ Punteggio = 1 + 9 × (indicatore/0,20)



INDICATORI ELEMENTARI DI ANOMALIA

GESTIONE CARATTERISTICA

COSTO DEL VENDUTO E PER LA PRODUZIONE DI SERVIZI NEGATIVO O NULLO

L'indicatore evidenzia situazioni di anomalia relative al costo del venduto e per la produzione di servizi.

Nel caso in cui tale costo sia negativo o nullo, l'indicatore è **applicato** e il relativo punteggio assume valore 1.

COSTO DEL VENDUTO (RELATIVO A PRODOTTI SOGGETTI AD AGGIO O RICAVO FISSO) NEGATIVO

L'indicatore evidenzia situazioni di anomalia concernenti il costo del venduto relativo a prodotti soggetti ad aggio o ricavo fisso.

Nel caso in cui tale costo sia negativo, l'indicatore è **applicato** e il relativo punteggio assume valore 1.

CORRISPONDENZA DELLE ESISTENZE DI PRODOTTI FINITI, MATERIE PRIME E MERCI CON LE RELATIVE RIMANENZE

L'indicatore monitora la corrispondenza tra il valore delle "Esistenze iniziali relative a merci, prodotti finiti, materie prime e sussidiarie, semilavorati e ai servizi non di durata ultrannuale (escluse quelle relative a prodotti soggetti ad aggio o ricavo fisso)" e le relative rimanenze finali dichiarate per il periodo di imposta precedente.

Nel caso in cui la differenza, in valore assoluto, tra i due importi sia superiore a 100 euro più il 5% delle rimanenze finali dell'anno precedente, l'indicatore è **applicato** e il relativo punteggio assume valore 1.

L'indicatore è **applicabile** solo se per il periodo di imposta precedente il contribuente ha applicato gli indici sintetici di affidabilità fiscale o gli studi di settore per una attività di impresa.

CORRISPONDENZA DELLE ESISTENZE DI OPERE E SERVIZI DI DURATA ULTRANNUALE CON LE RELATIVE RIMANENZE

L'indicatore monitora la corrispondenza tra il valore delle "Esistenze iniziali relative ad opere, forniture e servizi di durata ultrannuale" e le relative rimanenze finali dichiarate per il periodo di imposta precedente.



Nel caso in cui la differenza, in valore assoluto, tra i due importi sia superiore a 100 euro più il 5% delle rimanenze finali dell'anno precedente, l'indicatore è **applicato** e il relativo punteggio assume valore 1.

L'indicatore è **applicabile** solo se per il periodo di imposta precedente il contribuente ha applicato gli indici sintetici di affidabilità fiscale o gli studi di settore per una attività di impresa.

CORRISPONDENZA DELLE ESISTENZE DI OPERE E SERVIZI DI DURATA ULTRANNUALE DI CUI ALL'ART. 93 COMMA 5 DEL TUIR CON LE RELATIVE RIMANENZE

L'indicatore monitora la corrispondenza tra il valore delle "Esistenze iniziali relative ad opere, forniture e servizi di durata ultrannuale di cui all'art. 93, comma 5, del TUIR" e le relative rimanenze finali dichiarate per il periodo di imposta precedente.

Nel caso in cui la differenza, in valore assoluto, tra i due importi sia superiore a 100 euro più il 5% delle rimanenze finali dell'anno precedente, l'indicatore è **applicato** e il relativo punteggio assume valore 1.

L'indicatore è **applicabile** solo se per il periodo di imposta precedente il contribuente ha applicato gli indici sintetici di affidabilità fiscale o gli studi di settore per una attività di impresa.

CORRISPONDENZA DELLE ESISTENZE DI PRODOTTI SOGGETTI AD AGGIO O RICAPO FISSO CON LE RELATIVE RIMANENZE

L'indicatore monitora la corrispondenza tra il valore delle "Esistenze iniziali relative a prodotti soggetti ad aggio o ricavo fisso" e le relative rimanenze finali dichiarate per il periodo di imposta precedente.

Nel caso in cui la differenza, in valore assoluto, tra i due importi sia superiore a 100 euro più il 5% delle rimanenze finali dell'anno precedente, l'indicatore è **applicato** e il relativo punteggio assume valore 1.

L'indicatore è **applicabile** solo se per il periodo di imposta precedente il contribuente ha applicato gli indici sintetici di affidabilità fiscale o gli studi di settore per una attività di impresa.

VALORIZZAZIONE DELLE RIMANENZE FINALI O ESISTENZE INIZIALI RELATIVE AD OPERE, FORNITURE E SERVIZI DI DURATA ULTRANNUALE DI CUI ALL'ART. 93 COMMA 5 DEL TUIR

L'indicatore monitora l'anomala compilazione, per questo settore economico, delle rimanenze finali o esistenze iniziali relative ad opere, forniture e servizi di durata ultrannuale di cui all'art. 93 comma 5 del TUIR.



In presenza di tale anomalia, l'indicatore è **applicato** e il relativo punteggio assume valore 1.

CORRISPONDENZA DELLE GIORNATE RETRIBUITE CON IL MODELLO CU E I DATI INPS

L'indicatore controlla il numero di giornate retribuite relative ai dipendenti, dichiarate nel quadro A del modello di rilevazione dei dati, con l'analogo dato desumibile dagli archivi della Certificazione Unica (CU) e UNIAMENS-INPS.

L'indicatore è **applicabile** solo per i soggetti che rispettano le seguenti condizioni:

- sono contemporaneamente presenti in entrambe le banche dati esterne (CU e UNIAMENS-INPS);
- non indicano nel modello di rilevazione dei dati forme di lavoro dipendente a tempo parziale e di apprendistato;
- dichiarano nel modello di rilevazione dei dati "Mesi di attività nel corso del periodo di imposta" non superiori a 12.

Il valore di riferimento è il minimo tra le giornate retribuite dichiarate nel modello CU (normalizzate a 312 giorni) e le giornate retribuite dichiarate ai fini UNIAMENS-INPS.

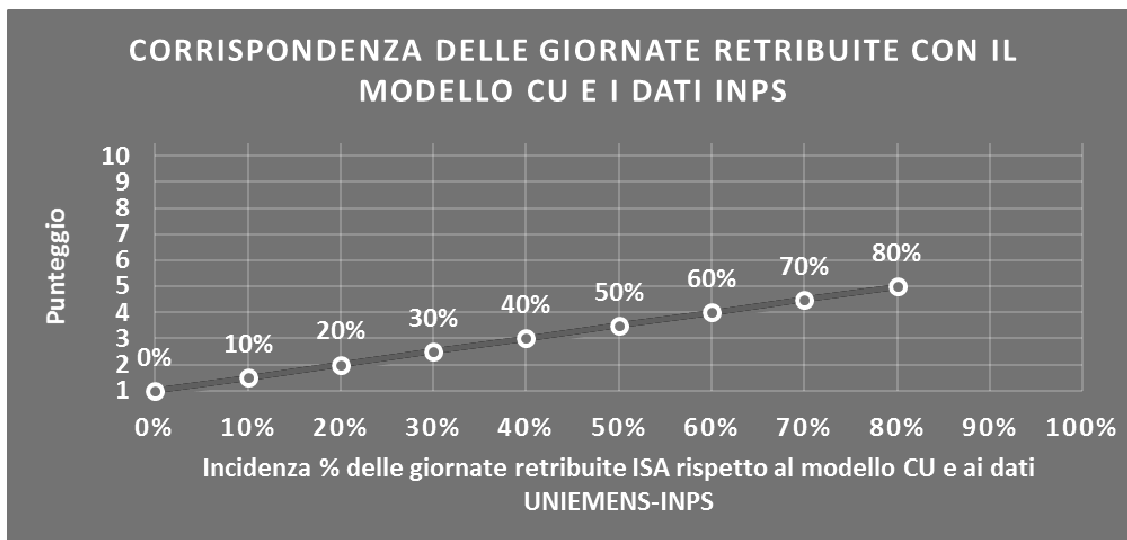
L'indicatore è **calcolato** come rapporto percentuale tra il numero delle giornate retribuite dichiarate nel quadro A del modello di rilevazione dei dati e il valore di riferimento.

L'indicatore è **applicato** quando presenta un valore non superiore alla soglia massima di riferimento (**80%**) e la differenza tra le giornate di riferimento e le giornate retribuite dichiarate nel quadro A del modello di rilevazione dei dati è superiore al seguente valore:

$$52 \text{ giorni} + 20\% \text{ del valore di riferimento} + 312 \times \text{Numero Soci Amministratori}$$



Il punteggio è modulato⁹ fra 1 e 5, come da grafico seguente.



COPERTURA DELLE SPESE PER DIPENDENTE

L'indicatore verifica che l'impresa generi un valore aggiunto per addetto coerente con le spese per dipendente.

L'indicatore è **calcolato** come rapporto tra le spese per dipendente e il valore aggiunto (al netto delle spese per prestazioni rese da professionisti esterni) per addetto¹⁰. Le spese per dipendente sono calcolate come rapporto tra le "Spese per lavoro dipendente e per altre prestazioni diverse da lavoro dipendente afferenti l'attività dell'impresa", al netto delle "Spese per prestazioni rese da professionisti esterni", delle "Spese per collaboratori coordinati e continuativi" e delle "Spese per compensi corrisposti ai soci per l'attività di amministratore (società di persone)", e il numero dipendenti.

Nel caso in cui il rapporto tra le spese per dipendente e il valore aggiunto (al netto delle spese per prestazioni rese da professionisti esterni) per addetto assuma valori superiori all'unità l'indicatore è applicato e il relativo punteggio assume valore 1.

ANALISI DELL'APPORTO DI LAVORO DELLE FIGURE NON DIPENDENTI

L'indicatore monitora la corretta compilazione dell'apporto di lavoro delle figure non dipendenti.

A tal fine, per ciascuna figura di addetto non dipendente (collaboratori familiari, familiari diversi, associati in partecipazione, soci amministratori, soci non amministratori) e a seconda della natura giuridica dell'impresa di appartenenza, è stato definito un valore

⁹ Punteggio = $1 + 4 \times (\text{indicatore} / 80)$

¹⁰ Quando il denominatore dell'indicatore "Copertura delle spese per dipendente" è non positivo, l'indicatore **non è applicato**.



percentuale minimo di apporto di lavoro per addetto, differenziato per numero di addetti per figura di addetto non dipendente (si veda la tabella seguente).

Tale valore rappresenta la soglia minima di riferimento dell'apporto di lavoro delle figure non dipendenti.

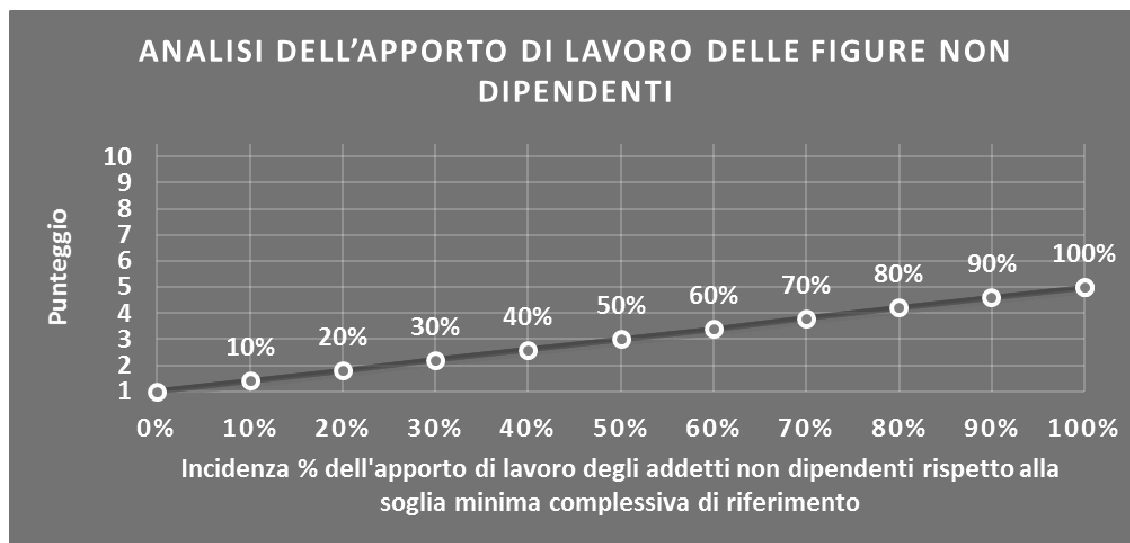
Soglia minima percentuale di apporto di lavoro per addetto delle figure non dipendenti

NATURA GIURIDICA	Numero addetti per figura	COLLABORATORI FAMILIARI	FAMILIARI DIVERSI	ASSOCIATI IN PARTECIPAZIONE	SOCI AMMINISTRATORI	SOCI NON AMMINISTRATORI
PERSONE FISICHE	1	50	30	10		
PERSONE FISICHE	2	50	30	8		
PERSONE FISICHE	3	50	30	5		
PERSONE FISICHE	4	50	30	3		
PERSONE FISICHE	5	50	30	2		
PERSONE FISICHE	>5	50	30	1		
SOCIETA' DI PERSONE	1		30	10	100	20
SOCIETA' DI PERSONE	2		30	8	75	15
SOCIETA' DI PERSONE	3		30	5	67	13
SOCIETA' DI PERSONE	4		30	3	63	13
SOCIETA' DI PERSONE	5		30	2	60	8
SOCIETA' DI PERSONE	>5		30	1	50	4
SOCIETA' DI CAPITALI E ENTI NON COMMERCIALI	1		30	10	50	10
SOCIETA' DI CAPITALI E ENTI NON COMMERCIALI	2		30	8	38	8
SOCIETA' DI CAPITALI E ENTI NON COMMERCIALI	3		30	5	33	5
SOCIETA' DI CAPITALI E ENTI NON COMMERCIALI	4		30	3	31	3
SOCIETA' DI CAPITALI E ENTI NON COMMERCIALI	5		30	2	28	2
SOCIETA' DI CAPITALI E ENTI NON COMMERCIALI	>5		30	1	16	1

Nel caso in cui la percentuale complessiva di apporto di lavoro degli addetti non dipendenti dichiarata sia inferiore alla soglia minima complessiva di riferimento, l'indicatore è **applicato** e il relativo punteggio¹¹ assume un valore compreso tra 1 e 5, come da grafico successivo.

¹¹ Punteggio = 1 + 4×(apporto di lavoro degli addetti non dipendenti/soglia minima complessiva di riferimento)





ASSENZA DEL NUMERO DI ASSOCIATI IN PARTECIPAZIONE IN PRESENZA DEI RELATIVI UTILI

L'indicatore evidenzia situazioni di anomalia nei casi di mancata dichiarazione dell'apporto di lavoro degli "Associati in partecipazione" in presenza degli "Utili spettanti agli associati in partecipazione con apporti di solo lavoro".

Nel caso in cui si verifichi tale anomalia, l'indicatore è **applicato** e il relativo punteggio assume valore 1.

INCIDENZA DEI COSTI RESIDUALI DI GESTIONE

L'indicatore verifica che le voci di costo relative agli oneri diversi di gestione e alle altre componenti negative costituiscano una plausibile componente residuale di costo.

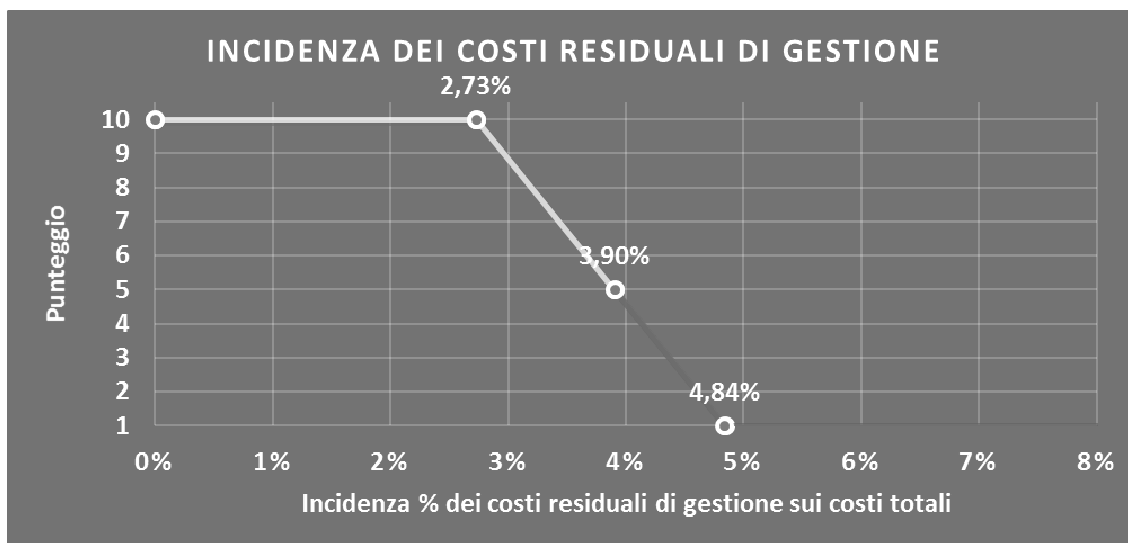
L'indicatore è **calcolato** come rapporto percentuale tra i costi residuali di gestione e i costi totali.

Qualora i costi totali siano uguali a zero, l'indicatore non è **applicabile**.

All'indicatore "Incidenza dei costi residuali di gestione" viene associato un punteggio che varia su una scala da 1 a 10. Quando l'indicatore presenta un valore pari o inferiore alla corrispondente soglia minima di riferimento (**2,73%**), il punteggio assume valore 10; quando l'indicatore presenta un valore pari o superiore alla corrispondente soglia massima di riferimento (**4,84%**), il punteggio assume valore 1; quando l'indicatore presenta un valore compreso nell'intervallo tra la soglia minima e massima di riferimento, il punteggio è modulato¹² fra 1 e 10.

¹² Punteggio = 10 - 9 × [(indicatore - soglia minima) / (soglia massima - soglia minima)]





L'indicatore è **applicato** quando il relativo punteggio è non superiore a 5.

MARGINE OPERATIVO LORDO NEGATIVO

L'indicatore evidenzia situazioni di anomalia relative al margine operativo lordo.

Nel caso in cui detto margine sia negativo e il valore aggiunto sia positivo, l'indicatore è **applicato** e il relativo punteggio assume valore 1.

GESTIONE DEI BENI STRUMENTALI

INCIDENZA DEGLI AMMORTAMENTI

L'indicatore verifica la coerenza tra ammortamenti per beni mobili strumentali e relativo valore.

L'indicatore è **calcolato** come rapporto percentuale tra gli ammortamenti per beni mobili strumentali, al netto dei beni di costo unitario non superiore a 516,46 euro, e il valore dei beni strumentali mobili in proprietà, al netto dei beni di costo unitario non superiore a 516,46 euro, parametrato alla quota di mesi di attività nel corso del periodo di imposta (numero di mesi di attività nel corso del periodo di imposta/12).

Nel caso in cui il valore dell'indicatore sia pari o superiore al valore della soglia massima di riferimento (**30%**), l'indicatore è **applicato** e il relativo punteggio assume valore 1.

Qualora l'importo degli ammortamenti per beni mobili strumentali, al netto dei beni di costo unitario non superiore a 516,46 euro, sia positivo, il valore dei beni strumentali mobili in proprietà, al netto dei beni di costo unitario non superiore a 516,46 euro, sia pari a zero, l'indicatore è **applicato** e il relativo punteggio assume valore 1.



INCIDENZA DEI COSTI PER BENI MOBILI ACQUISITI IN DIPENDENZA DI CONTRATTI PER LOCAZIONE FINANZIARIA

L'indicatore verifica la coerenza tra canoni di leasing e valore dei relativi beni strumentali acquisiti in leasing.

L'indicatore è **calcolato** come rapporto percentuale tra i "Canoni per beni mobili acquisiti in dipendenza di contratti di locazione finanziaria, ad esclusione dei canoni di leasing fiscalmente deducibili oltre il periodo di durata del contratto", e il "Valore dei beni strumentali mobili relativo a beni acquisiti in dipendenza di contratti di locazione finanziaria", parametrato alla quota di mesi di attività nel corso del periodo di imposta (numero di mesi di attività nel corso del periodo di imposta/12).

Nel caso in cui il valore dell'indicatore sia pari o superiore al valore della soglia massima di riferimento (**60%**), l'indicatore è **applicato** e il relativo punteggio assume valore 1.

Qualora i "Canoni per beni mobili acquisiti in dipendenza di contratti di locazione finanziaria, ad esclusione dei canoni di leasing fiscalmente deducibili oltre il periodo di durata del contratto", siano positivi e il "Valore dei beni strumentali mobili relativo a beni acquisiti in dipendenza di contratti di locazione finanziaria" sia pari a zero, l'indicatore è **applicato** e il relativo punteggio assume valore 1.

ASSENZA DEL VALORE DEI BENI STRUMENTALI

L'indicatore evidenzia situazioni di anomalia nei casi di mancata dichiarazione, nel modello di rilevazione dei dati, del valore dei beni strumentali in presenza di beni strumentali indicati nello stesso modello.

Qualora si verifichi tale anomalia, l'indicatore è **applicato** e il relativo punteggio assume valore 1.

Di seguito viene riportato l'elenco delle variabili relative ai beni strumentali utilizzate per il calcolo dell'indicatore:


- Muletti e carrelli elettrici;
- Bilance;
- Macchine da imballo di vario tipo;
- Automezzi (escluse le autovetture).

REDDITIVITÀ

REDDITO OPERATIVO NEGATIVO

L'indicatore intercetta le situazioni in cui il reddito operativo è minore di zero.

Qualora si verifichi questa condizione e il margine operativo lordo sia positivo, l'indicatore è **applicato** e il relativo punteggio assume valore 1.



RISULTATO ORDINARIO NEGATIVO

L'indicatore intercetta le situazioni in cui il risultato ordinario è minore di zero.

Qualora si verifichi questa condizione, l'indicatore è **applicato** e il relativo punteggio assume valore 1.

REDDITO NEGATIVO PER PIÙ DI UN TRIENNIO

L'indicatore monitora situazioni di reddito¹³ negativo ripetute negli anni.

L'indicatore è **applicato** quando, prendendo a riferimento gli ultimi 8 periodi d'imposta, in almeno 4 annualità, anche non consecutive, è dichiarato reddito negativo.

Il punteggio è pari a:

- 5 se il reddito è negativo per 4 annualità;
- 4 se il reddito è negativo per 5 annualità;
- 3 se il reddito è negativo per 6 annualità;
- 2 se il reddito è negativo per 7 annualità;
- 1 se il reddito è negativo per 8 annualità.

GESTIONE EXTRA-CARATTERISTICA

INCIDENZA DEGLI ACCANTONAMENTI

L'indicatore verifica la plausibilità degli accantonamenti rispetto alla capacità dell'impresa di produrre reddito attraverso la propria gestione caratteristica.


L'indicatore è **calcolato** come rapporto percentuale tra gli "Accantonamenti" e il margine operativo lordo.

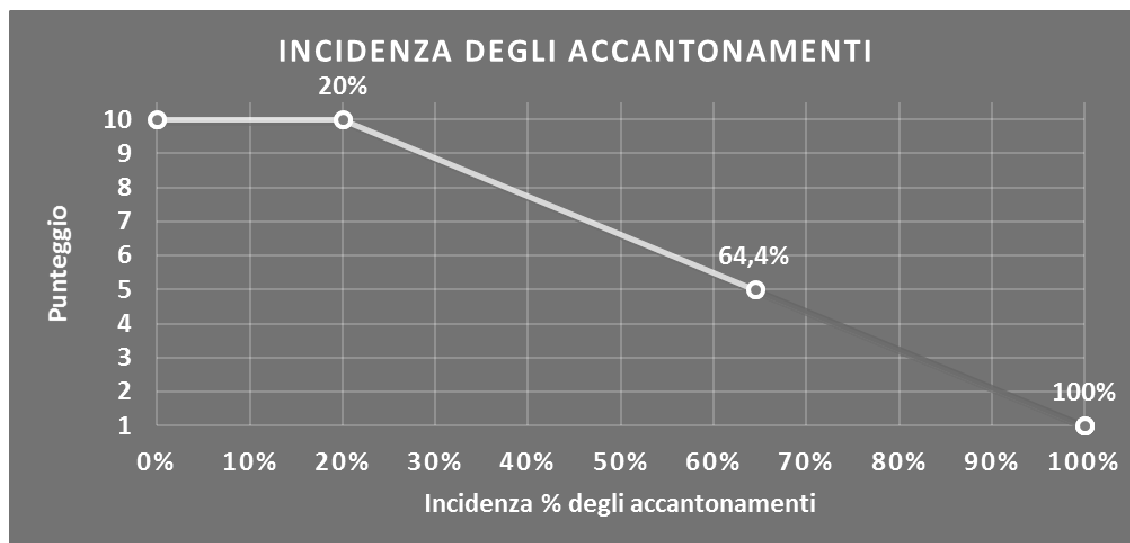
Qualora gli "Accantonamenti" siano uguali a zero, l'indicatore non è **applicabile**.

All'indicatore "Incidenza degli accantonamenti" viene associato un punteggio che varia su una scala da 1 a 10. Quando l'indicatore presenta un valore pari o inferiore alla corrispondente soglia minima di riferimento (**20%**), il punteggio assume valore 10; quando l'indicatore presenta un valore pari o superiore alla corrispondente soglia massima di riferimento (**100%**), il punteggio assume valore 1; quando l'indicatore presenta un valore compreso nell'intervallo tra la soglia minima e massima di riferimento, il punteggio è modulato¹⁴ fra 1 e 10.

¹³ Per i periodi d'imposta fino al 2017 il reddito da prendere a riferimento è pari a: "Reddito d'impresa (o perdita)" + i compensi corrisposti ai soci per l'attività di amministratore relativi a società di persone, società ed enti soggetti all'IRES + gli "Utili spettanti agli associati in partecipazione con apporti di solo lavoro" + i beni distrutti o sottratti + le maggiorazioni delle quote di ammortamento e dei canoni di locazione finanziaria.

¹⁴ Punteggio = $10 - 9 \times [(\text{indicatore} - \text{soglia minima}) / (\text{soglia massima} - \text{soglia minima})]$





L'indicatore è **applicato** quando il relativo punteggio è non superiore a 5.

Qualora il margine operativo lordo sia non positivo, l'indicatore è **applicato** ed assume punteggio pari ad 1.

INCIDENZA DEGLI ONERI FINANZIARI NETTI

L'indicatore valuta la plausibilità dell'indebitamento finanziario dell'impresa, permettendo di evidenziare eventuali squilibri tra gestione operativa e finanziaria.

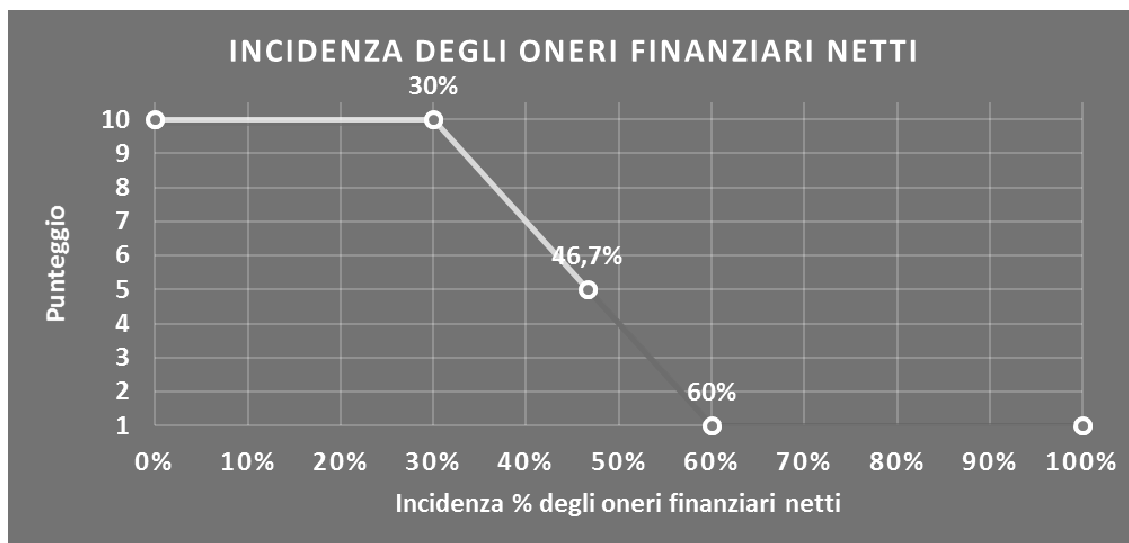
L'indicatore è **calcolato** come rapporto percentuale tra gli oneri finanziari netti e il reddito operativo.

Qualora gli oneri finanziari netti siano uguali a zero, l'indicatore non è **applicabile**.

All'indicatore "Incidenza degli oneri finanziari netti" viene associato un punteggio che varia su una scala da 1 a 10. Quando l'indicatore presenta un valore pari o inferiore alla corrispondente soglia minima di riferimento (**30%**), il punteggio assume valore 10; quando l'indicatore presenta un valore pari o superiore alla corrispondente soglia massima di riferimento (**60%**), il punteggio assume valore 1; quando l'indicatore presenta un valore compreso nell'intervallo tra la soglia minima e massima di riferimento, il punteggio è modulato¹⁵ fra 1 e 10.

¹⁵ Punteggio = 10 - 9 × [(indicatore - soglia minima) / (soglia massima - soglia minima)]





L'indicatore è **applicato** quando il relativo punteggio è non superiore a 5.

Qualora il reddito operativo sia non positivo, l'indicatore è **applicato** ed assume punteggio pari ad 1.

ATTIVITÀ NON INERENTI

Gli indicatori di questa tipologia individuano situazioni in cui il contribuente svolge in prevalenza attività economiche non rientranti nell'ambito di applicazione dell'ISA di riferimento.


Di seguito sono riportati gli indicatori elementari di anomalia relativi alle attività non inerenti.

TIPOLOGIA DI VENDITA: PROVVIGIONI PER INTERMEDIAZIONI DI VENDITA IN CONTO TERZI E/O CONTO DEPOSITO > 50% DEI RICAVI

Qualora il contribuente abbia indicato di derivare più del 50% dei ricavi da "Provvigioni per intermediazioni di vendita in conto terzi e/o conto deposito", l'indicatore è **applicato** e il punteggio è pari a 1.

TIPOLOGIA DI VENDITA: VENDITA AL DETTAGLIO CON APPOSITA LICENZA > 50% DEI RICAVI

Qualora il contribuente abbia indicato di derivare più del 50% dei ricavi da "Vendita al dettaglio con apposita licenza", l'indicatore è **applicato** e il punteggio è pari a 1.



**TIPOLOGIA DELL'OFFERTA - SERVIZI OFFERTI: CONFEZIONAMENTO
DETERGENTI/ADDITIVI/CANDEGGINE IN CONTO TERZI > 50% DEI RICAVI**

Qualora il contribuente abbia indicato di derivare più del 50% dei ricavi da "Confezionamento detergenti/additivi/candeggine in conto terzi", l'indicatore è **applicato** e il punteggio è pari a 1.

**TIPOLOGIA DELL'OFFERTA - SERVIZI OFFERTI: CONFEZIONAMENTO
COSMETICI IN CONTO TERZI > 50% DEI RICAVI**

Qualora il contribuente abbia indicato di derivare più del 50% dei ricavi da "Confezionamento cosmetici in conto terzi", l'indicatore è **applicato** e il punteggio è pari a 1.



SUB ALLEGATI

SUB ALLEGATO 58.A - ASSEGNAZIONE AI MOB

In fase di applicazione, per l'assegnazione dei contribuenti ai MoB viene utilizzata una combinazione di due tecniche statistiche di tipo multivariato (analisi fattoriali e modelli di mistura finita) che utilizza le seguenti variabili:

Analisi fattoriale	Nome variabile	Descrizione variabile
Funzione logistica	TIPVEN_CARRY_BANCO_P	Vendita in sede al banco e/o a libero servizio (cash&carry)
	TIPVEN_TERR_NORETE_P	Vendita sul territorio senza agenti o altri addetti alla vendita
	TIPVEN_TERR_RETE_P	Vendita sul territorio con agenti o altri addetti alla vendita
	TIPVEN_PORTA_P	Tipologia di vendita: Tentata vendita e/o porta a porta
Gestione della rete commerciale	INCID_ADD_AGEN_NODIP_SU_ADD_P	Incidenza del numero di agenti/rappresentanti sul territorio non dipendenti sul totale degli addetti e agenti
	INCID_ADD_VEN_SU_ADD_P	Incidenza del numero di addetti alla vendita sul territorio dipendenti sul totale degli addetti

Sulla base di tali variabili, il contribuente viene assegnato ad uno o più MoB attraverso l'attribuzione di una probabilità di appartenenza, come descritto nell'**Allegato 71**.

Le matrici ed i vettori per il calcolo delle probabilità di appartenenza ai MoB sono riportati nell'**Allegato 73**.



SUB ALLEGATO 58.B – FUNZIONE “RICAVI PER ADDETTO”

Di seguito viene riportato l'elenco delle variabili e dei coefficienti della funzione di regressione "Ricavi per addetto", con la spiegazione dei coefficienti.


VARIABILI	COEFFICIENTE	INTERPRETAZIONE DEL COEFFICIENTE STIMATO
INPUT PRODUTTIVI	(*) 0,043059389167583	Un aumento dell'1% della variabile determina un aumento dello 0,04% del Ricavo stimato
	(*) 0,019136025841957	Un aumento dell'1% della variabile determina un aumento dello 0,02% del Ricavo stimato
	(*) 0,887315273078382	Un aumento dell'1% della variabile determina un aumento dello 0,89% del Ricavo stimato
VARIABILI STRUTTURALI	0,04129406157963	Un aumento dell'1% della variabile determina un aumento dello 0,04% del Ricavo stimato
	-0,043253930647856	Un apprendista presenta una produttività inferiore del 4,32% in termini di Ricavo stimato
	-0,011912938910858	La condizione di 'Primo anno (vale 1 per il primo periodo d'imposta successivo all'inizio attività)' determina una diminuzione dell' 1,19% del Ricavo stimato
MODELLI DI BUSINESS (MoB)	-0,020728040256973	L'appartenenza al MoB determina una diminuzione del 2,07% del Ricavo stimato
VARIABILI TERRITORIALI	0,079999844192764	La localizzazione nei comuni a più alto livello di canoni di locazione determina un aumento del 7,99% del Ricavo stimato.
ECONOMIE DI SCALA E/O SOSTITUZIONE	-0,000948651014563	Un aumento dell'1% della variabile determina una diminuzione dello 0,0009% del Ricavo stimato
INTERCETTA	0,723876582607424	
Coefficiente di rivalutazione	1,011601361637521	
Coefficiente individuale	Vedasi Allegato 72	

(*) Le variabili contabili (XC) sono utilizzate in stima come $LN[1 + XC / (N^{\circ} \text{addetti} \times 1.000)]$.

(**) Le variabili numeriche (XN) sono utilizzate in stima come $LN[1 + XN / (N^{\circ} \text{addetti})]$.

(***) La variabile relativa al numero degli addetti è utilizzata in stima come $LN(1 + N^{\circ} \text{addetti})$.

(****) Ciascuna variabile (XS) del prodotto è utilizzata in stima come $LN(1 + XS)$.



SUB ALLEGATO 58.C – FUNZIONE “VALORE AGGIUNTO PER ADDETTO”

Di seguito viene riportato l'elenco delle variabili e dei coefficienti della funzione di regressione “Valore aggiunto per addetto”, con la spiegazione dei coefficienti.

VARIABILI	COEFFICIENTE	INTERPRETAZIONE DEL COEFFICIENTE STIMATO
Valore dei beni strumentali mobili in proprietà e in leasing	0,111082232667388	Un aumento dell'1% della variabile determina un aumento dello 0,11% del VA stimato
Ammortamenti per beni mobili strumentali	0,087110845370828	Un aumento dell'1% della variabile determina un aumento dello 0,09% del VA stimato
Spese per lavoro dipendente al netto dei compensi corrisposti ai soci per l'attività di amministratore	0,164928250073847	Un aumento dell'1% della variabile determina un aumento dello 0,16% del VA stimato
Quota dei Collaboratori familiari e dei Soci, escluso il primo, e/o associati	0,099469992330918	Un aumento dell'1% della variabile determina un aumento dello 0,09% del VA stimato
Costo del venduto e per la produzione di servizi	0,309709981285009	Un aumento dell'1% della variabile determina un aumento dello 0,31% del VA stimato
Totale spese per servizi	0,07394175323872	Un aumento dell'1% della variabile determina un aumento dello 0,07% del VA stimato
Canoni relativi a beni immobili	-0,035828300820397	Un aumento dell'1% della variabile determina una diminuzione dello 0,04% del VA stimato
Primo anno (vale 1 per il primo periodo d'imposta successivo all'inizio attività)	-0,072018501355435	La condizione di "primo anno (vale 1 per il primo periodo d'imposta successivo all'inizio attività)" determina una diminuzione del 7,20% del VA stimato
Tipologia dell'offerta: Detersivi/additivi/candegine / 100	-0,045282790033565	Un aumento dell'1% della variabile determina una diminuzione dello 0,05% del VA stimato
Tipologia dell'offerta: Profumi e colonie / 100	-0,084180259318674	Un aumento dell'1% della variabile determina una diminuzione dello 0,08% del VA stimato
Probabilità di appartenenza al MoB 1 - Imprese all'ingrosso che effettuano prevalentemente tentata vendita e/o porta a porta	-0,075941167860966	L'appartenenza al MoB determina una diminuzione del 7,59% del VA stimato
Probabilità di appartenenza al MoB 2 - Imprese all'ingrosso che effettuano prevalentemente vendita in sede al banco e/o a libero servizio (cash&carry)	-0,049794651722067	L'appartenenza al MoB determina una diminuzione del 4,98% del VA stimato
Tasso di occupazione a livello regionale	0,006924026793025	Una diminuzione di un punto del "Tasso di occupazione a livello regionale" determina una flessione dello 0,69% del VA stimato
ECONOMIE DI SCALA E/O SOSTITUZIONE	(***)	Un aumento dell'1% della variabile determina una diminuzione dello 0,001% del VA stimato
INTERCETTA	0,838955530879081	
Coefficiente di rivalutazione	1,053752858322607	
Coefficiente individuale	Vedasi Allegato 72	


(*) Le variabili contabili (XC) sono utilizzate in stima come $LN[1 + XC / (N^{\circ} \text{addetti} \times 1.000)]$.

(**) Le variabili numeriche (XN) sono utilizzate in stima come $LN[1 + XN / (N^{\circ} \text{addetti})]$.

(***) La variabile relativa al numero degli addetti è utilizzata in stima come $LN(1 + N^{\circ} \text{addetti})$.

(****) Ciascuna variabile (XS) del prodotto è utilizzata in stima come $LN(1 + XS)$.

Le misure di ciclo settoriale relative al periodo d'imposta di applicazione saranno pubblicate con apposito Decreto ai sensi dell'art. 9-bis comma 2 del DL 50 del 24 aprile 2017 convertito nella Legge n. 96 del 21 giugno 2017.



SUB ALLEGATO 58.D – FORMULE DELLE VARIABILI E DEGLI INDICATORI

Di seguito sono riportate le formule delle variabili e degli indicatori economico-contabili utilizzati nell'ISA AM37U:

Addetti¹⁶ (ditte individuali) = Titolare + Numero dipendenti + Numero collaboratori coordinati e continuativi che prestano attività prevalentemente nell'impresa + Numero collaboratori dell'impresa familiare e coniuge dell'azienda coniugale + Numero familiari diversi che prestano attività nell'impresa + Numero associati in partecipazione

Addetti (società) = Numero dipendenti + Numero collaboratori coordinati e continuativi che prestano attività prevalentemente nell'impresa + Numero familiari diversi che prestano attività nell'impresa + Numero associati in partecipazione + Numero soci amministratori + Numero soci non amministratori + Numero amministratori non soci

Aggi derivanti dalla vendita di generi soggetti ad aggio o ricavo fisso = Ricavi derivanti dalla vendita di generi soggetti ad aggio o ricavo fisso - (Esistenze iniziali relative a prodotti soggetti ad aggio o ricavo fisso - Rimanenze finali relative a prodotti soggetti ad aggio o ricavo fisso + Costi per l'acquisto di prodotti soggetti ad aggio o ricavo fisso - Beni soggetti ad aggio o ricavo fisso distrutti o sottratti)¹⁷

Ammortamenti per beni mobili strumentali, al netto dei beni di costo unitario non superiore a 516,46 euro = Ammortamenti per beni mobili strumentali - Spese per l'acquisto di beni strumentali mobili di costo unitario non superiore a 516,46 euro

Costi produttivi = Costo del venduto e per la produzione di servizi + Spese per acquisti di servizi - Compensi corrisposti ai soci per l'attività di amministratore (società ed enti soggetti all'IRES) + Altri costi per servizi + Canoni per beni mobili acquisiti in dipendenza di contratti di locazione non finanziaria e di noleggio + Spese per lavoro dipendente e per altre prestazioni diverse da lavoro dipendente afferenti l'attività dell'impresa - Compensi corrisposti ai soci per l'attività di amministratore (società di persone) + Abbonamenti a riviste e giornali, acquisto di libri, spese per cancelleria, per omaggio a clienti ed articoli promozionali

Costi residuali di gestione = Oneri diversi di gestione ed altre componenti negative - Abbonamenti a riviste e giornali, acquisto di libri, spese per cancelleria, per omaggio a clienti ed articoli promozionali - Perdite su crediti - "Utili spettanti agli associati in partecipazione con apporti di solo lavoro" - Maggiorazioni fiscali - Componenti negativi derivanti da trasferimenti di azienda o di rami di azienda - Minusvalenze derivanti da operazioni di riconversione produttiva, ristrutturazione o ridimensionamento produttivo, espropri o nazionalizzazioni di beni, alienazione di beni non strumentali all'attività produttiva

Costi totali = Costi produttivi + Oneri diversi di gestione ed altre componenti negative - Abbonamenti a riviste e giornali, acquisto di libri, spese per cancelleria, per omaggio a clienti ed articoli promozionali - Perdite su crediti - "Utili spettanti agli associati in partecipazione con apporti di solo lavoro" - Maggiorazioni fiscali - Componenti negativi derivanti da trasferimenti di azienda o di rami di azienda - Minusvalenze derivanti da operazioni di riconversione produttiva, ristrutturazione o ridimensionamento produttivo, espropri o nazionalizzazioni di beni, alienazione di beni non strumentali all'attività produttiva

Costo del venduto e per la produzione di servizi¹⁸ = [Esistenze iniziali relative a merci, prodotti finiti, materie prime e sussidiarie, semilavorati e ai servizi non di durata ultrannuale (escluse quelle relative a prodotti soggetti ad aggio o ricavo fisso) + Costi per l'acquisto di materie prime, sussidiarie, semilavorati e merci (esclusi quelli relativi a prodotti soggetti ad aggio o ricavo fisso) e per la produzione di servizi - Beni distrutti o sottratti relativi a materie prime, sussidiarie, semilavorati, merci e prodotti finiti (esclusi quelli soggetti ad aggio o ricavo fisso)] + (Esistenze iniziali relative ad opere, forniture e servizi di durata ultrannuale di cui all'art. 93, comma 5, del TUIR - Beni distrutti o sottratti relativi ad opere, forniture e servizi di durata ultrannuale di cui all'art. 93, comma 5, del TUIR) - Rimanenze finali

Costo del venduto (relativo a prodotti soggetti ad aggio o ricavo fisso) = (Esistenze iniziali relative a prodotti soggetti ad aggio o ricavo fisso - Rimanenze finali relative a prodotti soggetti ad aggio o ricavo fisso + Costi per l'acquisto di prodotti soggetti ad aggio o ricavo fisso - Beni soggetti ad aggio o ricavo fisso distrutti o sottratti)

Decumulo delle scorte¹⁹ = {(Esistenze iniziali - Rimanenze finali) / [Costi per l'acquisto di materie prime, sussidiarie, semilavorati e merci (esclusi quelli relativi a prodotti soggetti ad aggio o ricavo fisso) e per la produzione di servizi relativi al periodo di imposta (t-1) + Costi

¹⁶ Il titolare è pari a uno. Il numero collaboratori dell'impresa familiare e coniuge dell'azienda coniugale, il numero familiari diversi che prestano attività nell'impresa, il numero associati in partecipazione, il numero soci amministratori e il numero soci non amministratori sono pari alla relativa percentuale di lavoro prestato diviso 100. Il numero collaboratori coordinati e continuativi che prestano attività prevalentemente nell'impresa, il numero amministratori non soci e il titolare sono rideterminati in base alla durata dell'attività pari al numero di mesi di attività nel corso del periodo di imposta diviso 12.

Il numero addetti non può essere inferiore a ("Numero di mesi di attività nel corso del periodo di imposta" diviso 12).

¹⁷ Se è minore di zero, la variabile viene posta uguale a zero.

¹⁸ Ad esclusione dell'utilizzo nell'ambito dell'indicatore elementare di anomalia "Costo del venduto e per la produzione di servizi negativo o nullo", se la variabile è minore di zero, viene posta uguale a zero.

¹⁹ Quando il denominatore dell'indicatore "Decumulo delle scorte" è nullo, l'indicatore **non è applicato**.



per l'acquisto di materie prime, sussidiarie, semilavorati e merci (esclusi quelli relativi a prodotti soggetti ad aggio o ricavo fisso) e per la produzione di servizi relativi al periodo di imposta $(t-2) / 2$

Dipendenti a tempo parziale e apprendisti = Dipendenti a tempo parziale, assunti con contratto di lavoro intermittente, di lavoro ripartito, con contratto di inserimento, a termine, lavoratori a domicilio, personale con contratto di somministrazione di lavoro + Apprendisti

Durata delle scorte²⁰ = $\{[(\text{Esistenze iniziali} + \text{Rimanenze finali})/2] \times 365\} / (\text{Costo del venduto e per la produzione di servizi})$

Esistenze iniziali = Esistenze iniziali relative a merci, prodotti finiti, materie prime e sussidiarie, semilavorati e ai servizi non di durata ultrannuale (escluse quelle relative a prodotti soggetti ad aggio o ricavo fisso) + Esistenze iniziali relative ad opere, forniture e servizi di durata ultrannuale di cui all'art. 93, comma 5, del TUIR

Giornate retribuite dichiarate ai fini UNIAMENS-INPS = Numero giorni retribuiti nella qualifica. Il calcolo viene dapprima effettuato per ogni dipendente dell'azienda utilizzando un limite massimo di 312 giornate retribuite. Successivamente si calcola il numero complessivo di giornate retribuite per ciascuna azienda sommando le giornate retribuite di tutti i relativi dipendenti. Il calcolo viene effettuato escludendo i lavoratori con codice qualifica 'Z' ("lavoratori esclusi da contribuzione INPS previdenziale ed assistenziale, OTD o OTI dipendente di azienda agricola in genere ovvero OTD dipendente da cooperativa Legge 240/84") e i lavoratori con codice qualifica '4' o '5' afferenti agli apprendisti

Giornate retribuite dichiarate nel modello CU = (Numero di giorni per i quali spettano le detrazioni di lavoro dipendente) $\times 312/365$. Il calcolo viene dapprima effettuato per ogni dipendente del sostituto d'imposta imponendo un limite massimo di 312 giornate retribuite. Successivamente si calcola il numero complessivo di giornate retribuite per ciascun sostituto di imposta sommando le giornate retribuite di tutti i relativi dipendenti. Il calcolo viene effettuato solo per i sostituti d'imposta che non hanno compilato la Sezione 3 "INPS Gestione separata parasubordinati" del modello CU ovvero quelli che non hanno dichiarato collaboratori coordinati e continuativi

Incidenza del numero di addetti alla vendita sul territorio dipendenti sul totale degli addetti = Se la Tipologia di vendita: Vendita sul territorio indiretta (tramite agenti e/o rappresentanti, ecc.) è maggiore di Tipologia di vendita: [Vendita in sede al banco + Vendita in sede a libero servizio (cash&carry) + Vendita sul territorio svolta direttamente dall'imprenditore (senza agenti e/o rappresentanti, ecc.) + Tentata vendita e/o porta a porta + Vendita sul territorio tramite telefono, fax, on line, ecc. + Provvigioni per intermediazioni di vendita in conto terzi e/o conto deposito] e se il Numero addetti è diverso da zero, allora la variabile è uguale al rapporto tra [Articolazione della struttura di vendita sul territorio: Altri addetti all'attività di vendita sul territorio (dipendenti) moltiplicato per 100 e diviso per 312] e il Numero addetti; altrimenti è uguale a zero

Incidenza del numero di agenti/rappresentanti sul territorio non dipendenti sul totale degli addetti e agenti = Se la Tipologia di vendita: Vendita sul territorio indiretta (tramite agenti e/o rappresentanti, ecc.) è maggiore di Tipologia di vendita: [Vendita in sede al banco + Vendita in sede a libero servizio (cash&carry) + Vendita sul territorio svolta direttamente dall'imprenditore (senza agenti e/o rappresentanti, ecc.) + Tentata vendita e/o porta a porta + Vendita sul territorio tramite telefono, fax, on line, ecc. + Provvigioni per intermediazioni di vendita in conto terzi e/o conto deposito] e se la somma del Numero addetti e Articolazione della struttura di vendita sul territorio: Agenti e/o rappresentanti (non dipendenti) (Numero) è diversa da zero, allora la variabile è uguale al rapporto tra Articolazione della struttura di vendita sul territorio: Agenti e/o rappresentanti (non dipendenti) (Numero) moltiplicato per 100 e [Numero addetti + Articolazione della struttura di vendita sul territorio: Agenti e/o rappresentanti (non dipendenti) (Numero)]; altrimenti è uguale a zero

Margine operativo lordo = Valore aggiunto - (Spese per lavoro dipendente e per altre prestazioni diverse da lavoro dipendente afferenti l'attività dell'impresa - Compensi corrisposti ai soci per l'attività di amministratore (società di persone))

Numero dipendenti = (Numero delle giornate retribuite - Numero delle giornate di sospensione, C.I.G. e simili del personale dipendente) diviso 312

Oneri finanziari netti = Interessi e altri oneri finanziari - Risultato della gestione finanziaria

Quota dei Collaboratori familiari e dei Soci, escluso il primo, e/o associati = $[\text{Numero collaboratori dell'impresa familiare e coniuge dell'azienda coniugale} + \text{Numero familiari diversi che prestano attività nell'impresa} + \text{Numero associati in partecipazione} + (\text{Numero soci amministratori escluso il primo socio} + \text{Numero soci non amministratori})^{21}] / (\text{Numero addetti})$

Quota giornate Apprendisti = $(\text{Numero giornate retribuite apprendisti}) / (\text{Numero addetti} \times 312)$

²⁰ Quando la variabile "Costo del venduto e per la produzione di servizi" è non positiva, l'indicatore di "Durata delle scorte" **non è applicato**.

²¹ Il primo socio è rideterminato in base alla durata dell'attività pari al numero di mesi di attività nel corso del periodo d'imposta diviso 12. La somma del numero soci non può essere inferiore a ("Numero di mesi di attività nel corso del periodo d'imposta" diviso 12).



Reddito = Risultato ordinario + Altri proventi considerati ricavi di cui alla lettera f) dell'art. 85, comma 1, del TUIR + Altri proventi e componenti positivi - Oneri diversi di gestione ed altre componenti negative di cui componenti negativi derivanti da trasferimenti di azienda o di rami di azienda - Oneri diversi di gestione ed altre componenti negative di cui minusvalenze derivanti da operazioni di riconversione produttiva, ristrutturazione o ridimensionamento produttivo, espropri o nazionalizzazioni di beni, alienazione di beni non strumentali all'attività produttiva

Reddito operativo = Margine operativo lordo - Ammortamenti - Accantonamenti

Ricavi = Ricavi di cui ai commi 1 (lett. a) e b)) e 2 dell'art. 85 del TUIR (esclusi aggi o ricavi fissi) + (Altri proventi considerati ricavi - Altri proventi considerati ricavi di cui alla lettera f) dell'art. 85, comma 1, del TUIR) + (Rimanenze finali relative ad opere, forniture e servizi di durata ultrannuale - Rimanenze finali relative ad opere, forniture e servizi di durata ultrannuale di cui all'art. 93, comma 5, del TUIR) - (Esistenze iniziali relative ad opere, forniture e servizi di durata ultrannuale - Esistenze iniziali relative ad opere, forniture e servizi di durata ultrannuale di cui all'art. 93, comma 5, del TUIR) + Ulteriori componenti positivi per migliorare il profilo di affidabilità

Rimanenze finali = Rimanenze finali relative a merci, prodotti finiti, materie prime e sussidiarie, semilavorati e ai servizi non di durata ultrannuale (escluse quelle relative a prodotti soggetti adaggio o ricavo fisso) + Rimanenze finali relative ad opere, forniture e servizi di durata ultrannuale di cui all'art. 93, comma 5, del TUIR

Risultato ordinario = Reddito operativo + Risultato della gestione finanziaria - Interessi e altri oneri finanziari + Incrementi di immobilizzazioni per lavori interni

Tasso di occupazione a livello regionale

La variabile è la media, per tutte le unità locali compilate, dei singoli indicatori regionali.

Un'unità locale è compilata se il comune dell'unità locale è compilato.

Territorialità del livello dei canoni di locazione degli immobili definita su dati dell'Osservatorio sul Mercato Immobiliare (OMI) riferiti all'anno 2016²²

La territorialità del livello dei canoni di locazione degli immobili differenzia il territorio nazionale sulla base dei valori delle locazioni degli immobili per comune.

La variabile è la media, per tutte le unità locali compilate, dei singoli indicatori territoriali.

Un'unità locale è compilata se il comune dell'unità locale è compilato.

Totale spese per servizi = Spese per acquisti di servizi - Compensi corrisposti ai soci per l'attività di amministratore (società ed enti soggetti all'IRES) + Altri costi per servizi + Canoni per beni mobili acquisiti in dipendenza di contratti di locazione non finanziaria e di noleggio + Abbonamenti a riviste e giornali, acquisto di libri, spese per cancelleria, per omaggio a clienti ed articoli promozionali

Valore aggiunto = Ricavi + Aggi derivanti dalla vendita di generi soggetti adaggio o ricavo fisso - [(Costo del venduto e per la produzione di servizi) + (Spese per acquisti di servizi - Compensi corrisposti ai soci per l'attività di amministratore (società ed enti soggetti all'IRES)) + Altri costi per servizi + Costo per il godimento di beni di terzi (canoni di locazione finanziaria e non finanziaria, di noleggio, ecc.) + (Oneri diversi di gestione ed altre componenti negative - "Utili spettanti agli associati in partecipazione con apporti di solo lavoro" - Maggiorazioni fiscali - Componenti negativi derivanti da trasferimenti di azienda o di rami di azienda - Minusvalenze derivanti da operazioni di riconversione produttiva, ristrutturazione o ridimensionamento produttivo, espropri o nazionalizzazioni di beni, alienazione di beni non strumentali all'attività produttiva)]

Valore dei beni strumentali mobili in proprietà e in leasing²³ = Valore dei beni strumentali - Valore relativo a beni acquisiti in dipendenza di contratti di locazione non finanziaria

Valore dei beni strumentali mobili in proprietà, al netto dei beni di costo unitario non superiore a 516,46 euro = Valore dei beni strumentali - Valore relativo a beni acquisiti in dipendenza di contratti di locazione non finanziaria - Valore relativo a beni acquisiti in dipendenza di contratti di locazione finanziaria - Spese per l'acquisto di beni strumentali mobili di costo unitario non superiore a 516,46 euro

Vendita in sede al banco e/o a libero servizio (cash&carry) = Tipologia di vendita: [Vendita in sede al banco + Vendita in sede a libero servizio (cash&carry)]

Vendita sul territorio con agenti o altri addetti alla vendita = Se la Tipologia di vendita: Vendita sul territorio indiretta (tramite agenti e/o rappresentanti, ecc.) è maggiore di Tipologia di vendita: [Vendita in sede al banco + Vendita in sede a libero servizio (cash&carry) + Vendita sul territorio svolta direttamente dall'imprenditore (senza agenti e/o rappresentanti, ecc.) + Tentata vendita e/o porta a porta + Vendita sul territorio tramite telefono, fax, on line, ecc. + Provvigioni per intermediazioni di vendita in conto terzi e/o conto deposito] allora è uguale a Tipologia di vendita: Vendita sul territorio indiretta (tramite agenti e/o rappresentanti, ecc.); altrimenti è uguale a 0

²² I criteri e le conclusioni dello studio sono riportati nell'apposito Decreto Ministeriale.

²³ La variabile è rideterminata in base alla durata dell'attività pari al numero di mesi di attività nel corso del periodo di imposta diviso 12.



Vendita sul territorio senza agenti o altri addetti alla vendita = Se la Tipologia di vendita: Vendita sul territorio indiretta (tramite agenti e/o rappresentanti, ecc.) è maggiore di Tipologia di vendita: [Vendita in sede al banco + Vendita in sede a libero servizio (cash&carry) + Vendita sul territorio svolta direttamente dall'imprenditore (senza agenti e/o rappresentanti, ecc.) + Tentata vendita e/o porta a porta + Vendita sul territorio tramite telefono, fax, on line, ecc. + Provvigioni per intermediazioni di vendita in conto terzi e/o conto deposito] allora è uguale a Tipologia di vendita: [Vendita sul territorio svolta direttamente dall'imprenditore (senza agenti e/o rappresentanti, ecc.) + Vendita sul territorio tramite telefono, fax, on line, ecc.]; altrimenti è uguale a Tipologia di vendita: [Vendita sul territorio svolta direttamente dall'imprenditore (senza agenti e/o rappresentanti, ecc.) + Vendita sul territorio indiretta (tramite agenti e/o rappresentanti, ecc.) + Vendita sul territorio tramite telefono, fax, on line, ecc.]



ALLEGATO 59

NOTA TECNICA E METODOLOGICA

INDICE SINTETICO DI AFFIDABILITÀ FISCALE

AM39U

COMMERCIO AL DETTAGLIO DI COMBUSTIBILI PER USO DOMESTICO E PER RISCALDAMENTO



APPLICAZIONE DELL'ISA

L'indice sintetico di affidabilità fiscale (ISA) esprime un giudizio di sintesi sull'affidabilità dei comportamenti fiscali del soggetto.

L'ISA è calcolato come media aritmetica di un insieme d'indicatori elementari e rappresenta il posizionamento del contribuente rispetto a tali indicatori attribuendo al soggetto un valore di sintesi, in scala da 1 a 10, dei singoli indicatori elementari: più basso sarà il valore dell'indice, minore sarà l'affidabilità fiscale del soggetto, più alto sarà il valore, più alta sarà l'attendibilità fiscale del soggetto.


I contribuenti interessati possono indicare ulteriori componenti positivi non risultanti dalle scritture contabili, che concorrono al calcolo degli indicatori elementari, per migliorare il proprio profilo di affidabilità fiscale.

L'attività economica oggetto dell'indice sintetico di affidabilità fiscale AM39U è quella relativa al seguente codice ATECO 2007:

- 47.78.40 - Commercio al dettaglio di combustibile per uso domestico e per riscaldamento

I criteri generali seguiti per la costruzione dell'indice sintetico di affidabilità fiscale AM39U sono riportati nell'**Allegato 71**.

Di seguito sono rappresentate le modalità di calcolo dell'indice sintetico di affidabilità fiscale AM39U per l'applicazione al singolo contribuente dal periodo di imposta 2018.



MODELLI DI BUSINESS

Ai fini della definizione degli indicatori elementari, i contribuenti interessati all'applicazione dell'ISA AM39U sono classificati in gruppi omogenei che presentano al loro interno caratteristiche il più possibile simili in termini di modalità di operare sul mercato in base al "Modello di Business" (MoB) adottato.

I modelli di business rappresentano la struttura della catena del valore alla base del processo di produzione del bene o del servizio e sono espressione delle differenze fondamentali che derivano dalle diverse combinazioni delle funzioni operative di impresa (produzione, logistica, commerciale).

Per l'ISA AM39U i MoB individuati sono i seguenti (la numerosità indicata è riferita alla base dati di costruzione, p.i. 2015):

- **MoB 1 - Punti vendita al dettaglio che presentano un assortimento costituito prevalentemente da GPL in bombole** (Numerosità: 1.163). Le imprese in esame si caratterizzano per la vendita prevalente di GPL in bombole fino a Kg 5 e GPL in bombole da Kg 10 a Kg 25;
- **MoB 2 - Punti vendita al dettaglio che presentano un assortimento prevalentemente diversificato** (Numerosità: 471). L'assortimento, che comprende in genere pellet e legna, è composto da un'ampia gamma di prodotti;
- **MoB 3 - Punti vendita al dettaglio che presentano un assortimento costituito prevalentemente da legna** (Numerosità: 228);
- **MoB 4 - Punti vendita al dettaglio che presentano un assortimento costituito prevalentemente da combustibile sfuso e in fusti** (Numerosità: 139). Le imprese in esame si caratterizzano per l'assortimento costituito prevalentemente da gasolio, kerosene e GPL sfusi; gasolio e kerosene in fusti.

Per la descrizione degli elementi che permettono l'assegnazione del contribuente ai MoB si rimanda al **Sub Allegato 59.A**.



INDICATORI ELEMENTARI

Gli indicatori elementari utilizzati ai fini del calcolo dell'indice sintetico di affidabilità fiscale per l'ISA AM39U sono differenziati **in due gruppi**:

1. **Indicatori elementari di affidabilità.** Tali indicatori individuano l'attendibilità di relazioni e rapporti tra grandezze di natura contabile e strutturale, tipici del settore e/o del modello organizzativo di riferimento, all'interno di specifici intervalli di valori su una scala da 1 a 10.

A questo gruppo appartengono gli indicatori elementari:

- Ricavi per addetto;
- Valore aggiunto per addetto;
- Reddito per addetto;
- Durata e decumulo delle scorte.

2. **Indicatori elementari di anomalia.** Tali indicatori segnalano la presenza di profili contabili e/o gestionali atipici rispetto al settore e/o al modello organizzativo di riferimento o evidenziano incongruenze riconducibili ad ingiustificati disallineamenti tra le informazioni dichiarate nei modelli di rilevazione dei dati per l'applicazione degli ISA, ovvero tra queste e le informazioni presenti nei modelli dichiarativi e/o in altre banche dati, con riferimento a diverse annualità d'imposta. Gli indicatori partecipano al calcolo dell'indice sintetico di affidabilità fiscale soltanto quando l'anomalia è presente; trattandosi di indicatori riferibili unicamente ad anomalie, il relativo punteggio di affidabilità fiscale viene misurato o con una scala da 1 a 5 o con il valore 1 che evidenzia la presenza di una grave anomalia.

A questo gruppo appartengono gli indicatori elementari suddivisi nelle successive 5 sezioni:

Gestione caratteristica:

- Costo del venduto e per la produzione di servizi negativo o nullo;
- Costo del venduto (relativo a prodotti soggetti ad aggio o ricavo fisso) negativo;
- Corrispondenza delle esistenze di prodotti finiti, materie prime e merci con le relative rimanenze;
- Corrispondenza delle esistenze di opere e servizi di durata ultrannuale con le relative rimanenze;
- Corrispondenza delle esistenze di opere e servizi di durata ultrannuale di cui all'art. 93 comma 5 del TUIR con le relative rimanenze;
- Corrispondenza delle esistenze di prodotti soggetti ad aggio o ricavo fisso con le relative rimanenze;



- Valorizzazione delle rimanenze finali o esistenze iniziali relative ad opere, forniture e servizi di durata ultrannuale di cui all'art. 93 comma 5 del TUIR;
- Corrispondenza delle giornate retribuite con il modello CU e i dati INPS;
- Copertura delle spese per dipendente;
- Analisi dell'apporto di lavoro delle figure non dipendenti;
- Assenza del numero di associati in partecipazione in presenza dei relativi utili;
- Incidenza dei costi residuali di gestione;
- Margine operativo lordo negativo;

Gestione dei beni strumentali:

- Incidenza degli ammortamenti;
- Incidenza dei costi per beni mobili acquisiti in dipendenza di contratti per locazione finanziaria;
- Assenza del valore dei beni strumentali;

Redditività:

- Reddito operativo negativo;
- Risultato ordinario negativo;
- Reddito negativo per più di un triennio;


Gestione extra-caratteristica:

- Incidenza degli accantonamenti;
- Incidenza degli oneri finanziari netti;

Attività non inerenti:

- Prodotti venduti e servizi offerti: Articoli da campeggio > 50% dei ricavi;
- Prodotti venduti e servizi offerti: Articoli di ferramenta, laterizi ornamentali e da costruzione > 50% dei ricavi;
- Prodotti venduti e servizi offerti: Articoli per la termoidraulica, caldaie, radiatori, stufe > 50% dei ricavi;
- Prodotti venduti e servizi offerti: Servizi di manutenzione e revisione impianti > 50% dei ricavi.

Le formule delle variabili e degli indicatori sono riportate nel **Sub Allegato 59.D**.



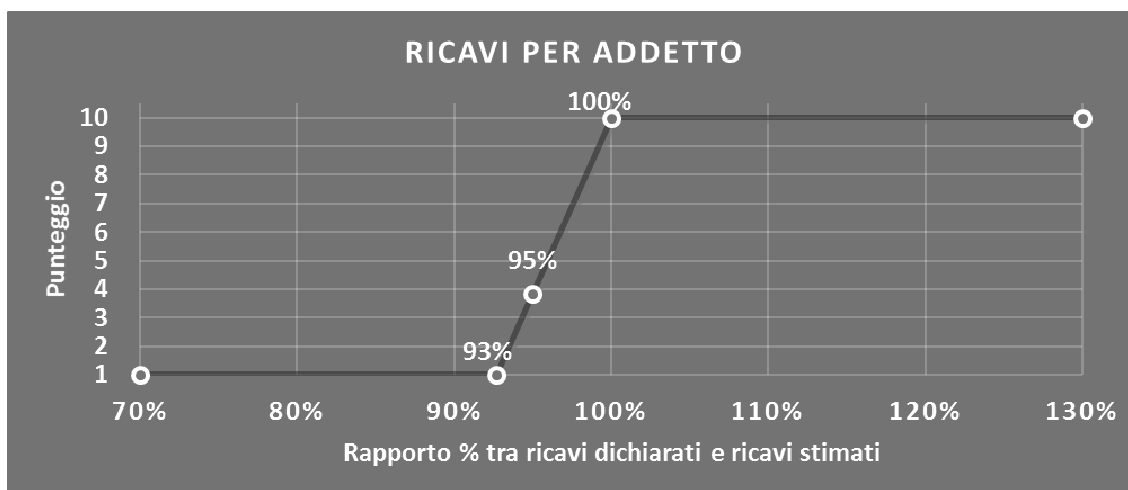
INDICATORI ELEMENTARI DI AFFIDABILITÀ

RICAVI PER ADDETTO

L'indicatore misura l'affidabilità dell'ammontare di ricavi che un'impresa consegue attraverso il processo produttivo con riferimento al contributo di ciascun addetto.

L'indicatore è calcolato come rapporto tra i ricavi dichiarati per addetto e i ricavi per addetto stimati.

A tale indicatore viene associato un punteggio che varia su una scala da 1 a 10. Quando i ricavi dichiarati sono maggiori o uguali rispetto a quelli stimati, ovvero il rapporto tra i ricavi dichiarati e i ricavi stimati presenta un valore pari o superiore ad 1, il punteggio assume valore 10; quando il citato rapporto presenta un valore pari o inferiore alla corrispondente soglia minima di riferimento¹, il punteggio assume valore 1; quando tale rapporto presenta un valore compreso nell'intervallo tra la soglia minima e massima di riferimento, il punteggio è modulato² fra 1 e 10. Nel seguente grafico, per semplicità di rappresentazione, i valori sono rappresentati in forma percentuale approssimata all'intero.



I ricavi stimati sono determinati sulla base di una funzione di regressione dei "Ricavi per addetto" i cui coefficienti e la relativa interpretazione sono riportati nel **Sub Allegato 59.B**.

La stima dei "Ricavi per addetto" è personalizzata per singolo contribuente sulla base di uno specifico "coefficiente individuale", che misura le differenze nella produttività delle imprese (ad esempio, dovute a diverse abilità manageriali, potere di mercato, ecc.) e che risulta calcolato sulla base dei dati delle otto annualità di imposta precedenti relativi al medesimo contribuente. I criteri per la determinazione del coefficiente individuale sono riportati nell'**Allegato 72**.

¹ La soglia minima di riferimento è pari a $\exp(-0,07590)$, ovvero l'esponenziale dell'errore standard (sigma), con segno negativo, dei residui della funzione di stima dei ricavi per addetto.

² $\text{Punteggio} = 1 + 9 \times \frac{[\text{indicatore} - \exp(-\text{sigma})]}{[1 - \exp(-\text{sigma})]}$

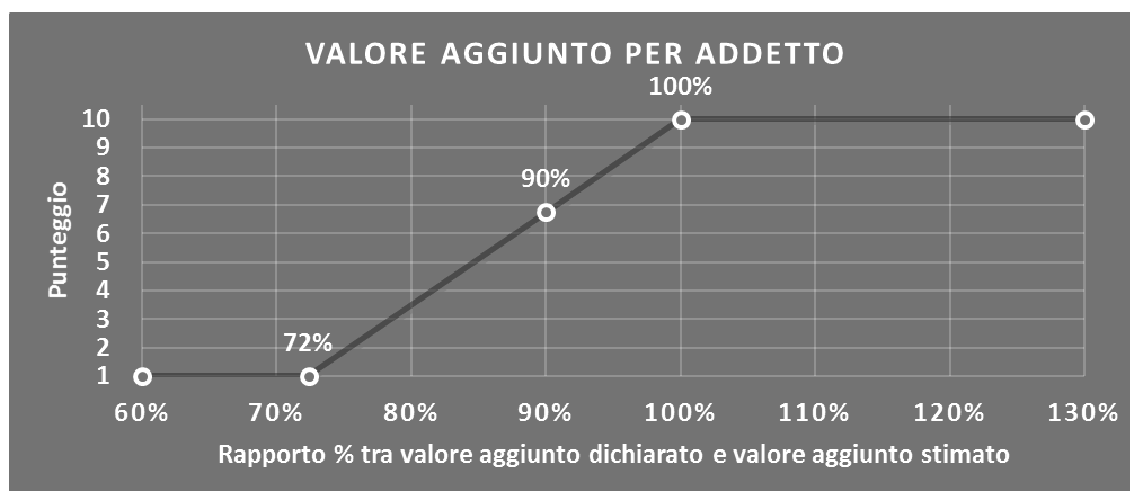


VALORE AGGIUNTO PER ADDETTO

L'indicatore misura l'affidabilità del valore aggiunto creato con riferimento al contributo di ciascun addetto.

L'indicatore è calcolato come rapporto tra il valore aggiunto dichiarato per addetto e il valore aggiunto per addetto stimato.

A tale indicatore viene associato un punteggio che varia su una scala da 1 a 10. Quando il valore aggiunto dichiarato è maggiore o uguale rispetto a quello stimato, ovvero il rapporto tra il valore aggiunto dichiarato e il valore aggiunto stimato presenta un valore pari o superiore ad 1, il punteggio assume valore 10; quando il citato rapporto presenta un valore pari o inferiore alla corrispondente soglia minima di riferimento³, il punteggio assume valore 1; quando tale rapporto presenta un valore compreso nell'intervallo tra la soglia minima e massima di riferimento, il punteggio è modulato⁴ fra 1 e 10. Nel seguente grafico, per semplicità di rappresentazione, i valori sono rappresentati in forma percentuale approssimata all'intero.




Il valore aggiunto stimato è determinato sulla base di una funzione di regressione del "Valore aggiunto per addetto" i cui coefficienti e la relativa interpretazione sono riportati nel **Sub Allegato 59.C**.

La stima del "Valore aggiunto per addetto" è personalizzata per singolo contribuente sulla base di uno specifico "coefficiente individuale", che misura le differenze nella produttività delle imprese (ad esempio, dovute a diverse abilità manageriali, potere di mercato, ecc.) e che risulta calcolato sulla base dei dati delle otto annualità di imposta precedenti relativi al

³ La soglia minima di riferimento è pari a $\exp(-0,32355)$, ovvero l'esponenziale dell'errore standard (sigma), con segno negativo, dei residui della funzione di stima del valore aggiunto per addetto.

⁴ $\text{Punteggio} = 1 + 9 \times \frac{\{\text{indicatore} - \exp(-\text{sigma})\}}{\{1 - \exp(-\text{sigma})\}}$



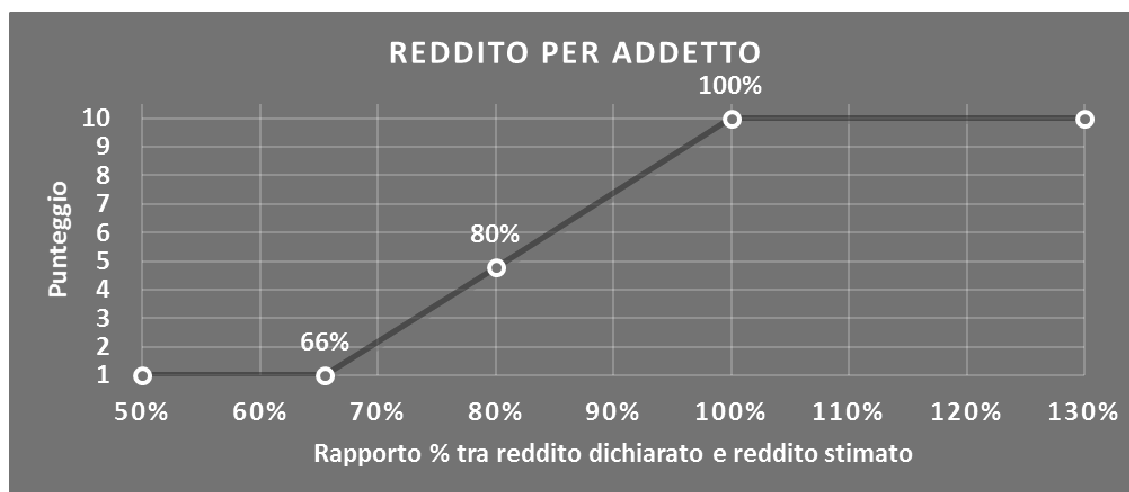
medesimo contribuente. I criteri per la determinazione del coefficiente individuale sono riportati nell'**Allegato 72**.

REDDITO PER ADDETTO

L'indicatore misura l'affidabilità del reddito che un'impresa realizza in un determinato periodo di tempo con riferimento al contributo di ciascun addetto.

L'indicatore è calcolato come rapporto tra il reddito dichiarato per addetto e il reddito per addetto stimato.

A tale indicatore viene associato un punteggio che varia su una scala da 1 a 10. Quando il reddito dichiarato è maggiore o uguale rispetto a quello stimato ovvero il rapporto tra reddito dichiarato e reddito stimato presenta un valore pari o superiore ad 1, il punteggio assume valore 10; quando il citato rapporto presenta un valore pari o inferiore alla corrispondente soglia minima di riferimento⁵ o il reddito dichiarato è negativo, il punteggio assume valore 1; quando tale rapporto presenta un valore compreso nell'intervallo tra la soglia minima e massima di riferimento, il punteggio è modulato⁶ fra 1 e 10. Nel seguente grafico, per semplicità di rappresentazione, i valori sono rappresentati in forma percentuale approssimata all'intero.



Il reddito stimato è pari alla somma del reddito dichiarato e dell'eventuale maggior valore aggiunto stimato.

DURATA E DECUMULO DELLE SCORTE

L'indicatore "Durata e decumulo delle scorte" è un indicatore composito costituito dalla media semplice dei punteggi dei due indicatori elementari "Durata delle scorte" e "Decumulo delle scorte".

⁵ La soglia minima di riferimento è pari a $\exp(-0,42258)$, ovvero l'esponenziale della deviazione standard (sigma), con segno negativo, del logaritmo del rapporto tra reddito per addetto dichiarato e reddito per addetto dichiarato più la differenza tra valore aggiunto per addetto stimato e dichiarato.

⁶ Punteggio = $1 + 9 \times \{[\text{indicatore} - \exp(-\text{sigma})] / [1 - \exp(-\text{sigma})]\}$



- **DURATA DELLE SCORTE**

L'indicatore misura i giorni di permanenza media delle scorte in magazzino.

A tale indicatore viene associato un punteggio che varia su una scala da 1 a 10. Quando la "Durata delle scorte" presenta un valore pari o inferiore alla soglia minima di riferimento (ad es. **10 giorni** per il MoB 1), il punteggio assume valore 10; quando la durata delle scorte presenta un valore pari o superiore alla corrispondente soglia massima di riferimento (ad es. **345 giorni** per il MoB 1), il punteggio assume valore 1; quando la durata delle scorte presenta un valore compreso nell'intervallo tra la soglia minima e massima di riferimento, il punteggio è modulato⁷ fra 1 e 10.



I dati riportati nel grafico sono riferiti al MoB 1.

Le soglie di riferimento (esprese in numero di giorni) sono differenziate per "Modello di Business" come di seguito riportato:

	Modalità di distribuzione	Soglia minima	Soglia massima
MoB 1	Tutti i soggetti	10	345
MoB 2	Tutti i soggetti	17	301
MoB 3	Tutti i soggetti	20	301
MoB 4	Tutti i soggetti	5	69

Per ogni singolo soggetto, i valori soglia sono ottenuti come media, ponderata con le relative probabilità di appartenenza, dei valori di riferimento individuati per gruppo omogeneo.

⁷ Punteggio = 10 - 9 × [(indicatore - soglia minima) / (soglia massima - soglia minima)]



- **DECUMULO DELLE SCORTE**

L'indicatore di "Decumulo delle scorte" fornisce una misura dello smobilizzo delle giacenze di magazzino nel corso dell'anno.

A tale indicatore viene associato un punteggio che varia su una scala da 1 a 10. Quando il "Decumulo delle scorte" presenta un valore pari o inferiore alla soglia minima di riferimento, pari a **zero**, il punteggio assume valore 1; quando il "Decumulo delle scorte" presenta un valore pari o superiore alla corrispondente soglia massima di riferimento (**0,20**), il punteggio assume valore 10; quando il "Decumulo delle scorte" presenta un valore compreso nell'intervallo tra la soglia minima e massima di riferimento, il punteggio è modulato⁸ fra 1 e 10. Nel seguente grafico, per semplicità di rappresentazione, i valori sono rappresentati in forma percentuale.



L'indicatore di "Decumulo delle scorte" è **applicato** quando il suo punteggio è superiore al punteggio dell'indicatore "Durata delle scorte".

In caso di inapplicabilità dell'indicatore "Decumulo delle scorte", il punteggio dell'indicatore composto "Durata e decumulo delle scorte" sarà pari a quello del solo indicatore "Durata delle scorte".

⁸ Punteggio = 1 + 9×(indicatore/0,20)



INDICATORI ELEMENTARI DI ANOMALIA

GESTIONE CARATTERISTICA

COSTO DEL VENDUTO E PER LA PRODUZIONE DI SERVIZI NEGATIVO O NULLO

L'indicatore evidenzia situazioni di anomalia relative al costo del venduto e per la produzione di servizi.

Nel caso in cui tale costo sia negativo o nullo, l'indicatore è **applicato** e il relativo punteggio assume valore 1.

COSTO DEL VENDUTO (RELATIVO A PRODOTTI SOGGETTI AD AGGIO O RICAVO FISSO) NEGATIVO

L'indicatore evidenzia situazioni di anomalia concernenti il costo del venduto relativo a prodotti soggetti ad aggio o ricavo fisso.

Nel caso in cui tale costo sia negativo, l'indicatore è **applicato** e il relativo punteggio assume valore 1.

CORRISPONDENZA DELLE ESISTENZE DI PRODOTTI FINITI, MATERIE PRIME E MERCI CON LE RELATIVE RIMANENZE

L'indicatore monitora la corrispondenza tra il valore delle "Esistenze iniziali relative a merci, prodotti finiti, materie prime e sussidiarie, semilavorati e ai servizi non di durata ultrannuale (escluse quelle relative a prodotti soggetti ad aggio o ricavo fisso)" e le relative rimanenze finali dichiarate per il periodo di imposta precedente.

Nel caso in cui la differenza, in valore assoluto, tra i due importi sia superiore a 100 euro più il 5% delle rimanenze finali dell'anno precedente, l'indicatore è **applicato** e il relativo punteggio assume valore 1.

L'indicatore è **applicabile** solo se per il periodo di imposta precedente il contribuente ha applicato gli indici sintetici di affidabilità fiscale o gli studi di settore per una attività di impresa.

CORRISPONDENZA DELLE ESISTENZE DI OPERE E SERVIZI DI DURATA ULTRANNUALE CON LE RELATIVE RIMANENZE

L'indicatore monitora la corrispondenza tra il valore delle "Esistenze iniziali relative ad opere, forniture e servizi di durata ultrannuale" e le relative rimanenze finali dichiarate per il periodo di imposta precedente.



Nel caso in cui la differenza, in valore assoluto, tra i due importi sia superiore a 100 euro più il 5% delle rimanenze finali dell'anno precedente, l'indicatore è **applicato** e il relativo punteggio assume valore 1.

L'indicatore è **applicabile** solo se per il periodo di imposta precedente il contribuente ha applicato gli indici sintetici di affidabilità fiscale o gli studi di settore per una attività di impresa.

CORRISPONDENZA DELLE ESISTENZE DI OPERE E SERVIZI DI DURATA ULTRANNUALE DI CUI ALL'ART. 93 COMMA 5 DEL TUIR CON LE RELATIVE RIMANENZE

L'indicatore monitora la corrispondenza tra il valore delle "Esistenze iniziali relative ad opere, forniture e servizi di durata ultrannuale di cui all'art. 93, comma 5, del TUIR" e le relative rimanenze finali dichiarate per il periodo di imposta precedente.

Nel caso in cui la differenza, in valore assoluto, tra i due importi sia superiore a 100 euro più il 5% delle rimanenze finali dell'anno precedente, l'indicatore è **applicato** e il relativo punteggio assume valore 1.

L'indicatore è **applicabile** solo se per il periodo di imposta precedente il contribuente ha applicato gli indici sintetici di affidabilità fiscale o gli studi di settore per una attività di impresa.

CORRISPONDENZA DELLE ESISTENZE DI PRODOTTI SOGGETTI AD AGGIO O RICAVO FISSO CON LE RELATIVE RIMANENZE

L'indicatore monitora la corrispondenza tra il valore delle "Esistenze iniziali relative a prodotti soggetti ad aggio o ricavo fisso" e le relative rimanenze finali dichiarate per il periodo di imposta precedente.

Nel caso in cui la differenza, in valore assoluto, tra i due importi sia superiore a 100 euro più il 5% delle rimanenze finali dell'anno precedente, l'indicatore è **applicato** e il relativo punteggio assume valore 1.

L'indicatore è **applicabile** solo se per il periodo di imposta precedente il contribuente ha applicato gli indici sintetici di affidabilità fiscale o gli studi di settore per una attività di impresa.

VALORIZZAZIONE DELLE RIMANENZE FINALI O ESISTENZE INIZIALI RELATIVE AD OPERE, FORNITURE E SERVIZI DI DURATA ULTRANNUALE DI CUI ALL'ART. 93 COMMA 5 DEL TUIR

L'indicatore monitora l'anomala compilazione, per questo settore economico, delle rimanenze finali o esistenze iniziali relative ad opere, forniture e servizi di durata ultrannuale di cui all'art. 93 comma 5 del TUIR.



In presenza di tale anomalia, l'indicatore è **applicato** e il relativo punteggio assume valore 1.

CORRISPONDENZA DELLE GIORNATE RETRIBUITE CON IL MODELLO CU E I DATI INPS

L'indicatore controlla il numero di giornate retribuite relative ai dipendenti, dichiarate nel quadro A del modello di rilevazione dei dati, con l'analogo dato desumibile dagli archivi della Certificazione Unica (CU) e UNIEMENS-INPS.

L'indicatore è **applicabile** solo per i soggetti che rispettano le seguenti condizioni:

- sono contemporaneamente presenti in entrambe le banche dati esterne (CU e UNIEMENS-INPS);
- non indicano nel modello di rilevazione dei dati forme di lavoro dipendente a tempo parziale e di apprendistato;
- dichiarano nel modello di rilevazione dei dati "Mesi di attività nel corso del periodo di imposta" non superiori a 12.

Il valore di riferimento è il minimo tra le giornate retribuite dichiarate nel modello CU (normalizzate a 312 giorni) e le giornate retribuite dichiarate ai fini UNIEMENS-INPS.


L'indicatore è **calcolato** come rapporto percentuale tra il numero delle giornate retribuite dichiarate nel quadro A del modello di rilevazione dei dati e il valore di riferimento.

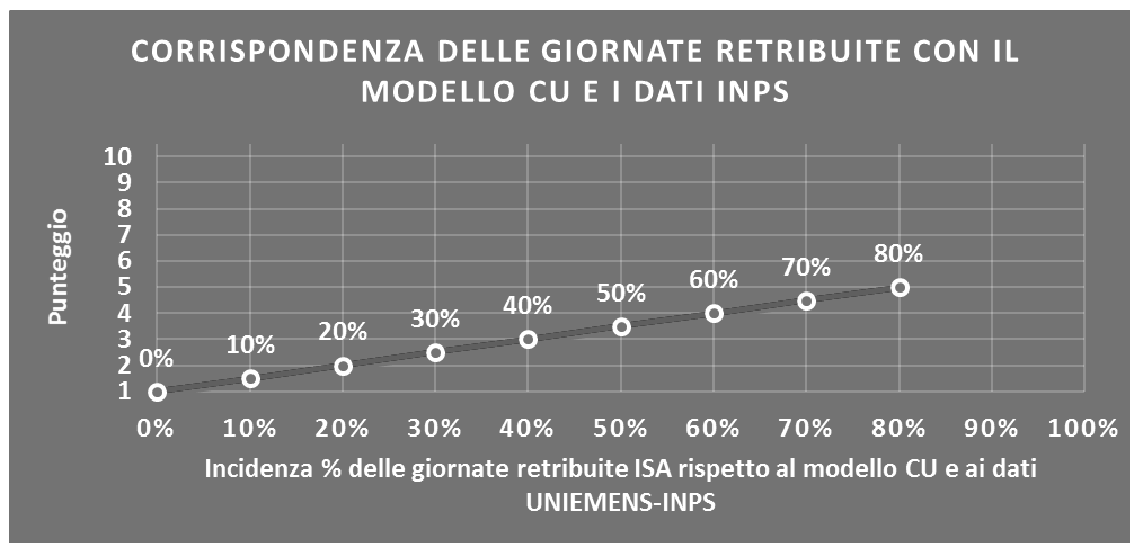
L'indicatore è **applicato** quando presenta un valore non superiore alla soglia massima di riferimento (**80%**) e la differenza tra le giornate di riferimento e le giornate retribuite dichiarate nel quadro A del modello di rilevazione dei dati è superiore al seguente valore:

$$52 \text{ giorni} + 20\% \text{ del valore di riferimento} + 312 \times \text{Numero Soci Amministratori}$$

Il punteggio è modulato⁹ fra 1 e 5, come da grafico seguente.

⁹ Punteggio = $1 + 4 \times (\text{indicatore} / 80)$





COPERTURA DELLE SPESE PER DIPENDENTE

L'indicatore verifica che l'impresa generi un valore aggiunto per addetto coerente con le spese per dipendente.

L'indicatore è **calcolato** come rapporto tra le spese per dipendente e il valore aggiunto (al netto delle spese per prestazioni rese da professionisti esterni) per addetto¹⁰. Le spese per dipendente sono calcolate come rapporto tra le "Spese per lavoro dipendente e per altre prestazioni diverse da lavoro dipendente afferenti l'attività dell'impresa", al netto delle "Spese per prestazioni rese da professionisti esterni", delle "Spese per collaboratori coordinati e continuativi" e delle "Spese per compensi corrisposti ai soci per l'attività di amministratore (società di persone)", e il numero dipendenti.

Nel caso in cui il rapporto tra le spese per dipendente e il valore aggiunto (al netto delle spese per prestazioni rese da professionisti esterni) per addetto assuma valori superiori all'unità l'indicatore è **applicato** e il relativo punteggio assume valore 1.

ANALISI DELL'APPORTO DI LAVORO DELLE FIGURE NON DIPENDENTI

L'indicatore monitora la corretta compilazione dell'apporto di lavoro delle figure non dipendenti.

A tal fine, per ciascuna figura di addetto non dipendente (collaboratori familiari, familiari diversi, associati in partecipazione, soci amministratori, soci non amministratori) e a seconda della natura giuridica dell'impresa di appartenenza, è stato definito un valore percentuale minimo di apporto di lavoro per addetto, differenziato per numero di addetti per figura di addetto non dipendente (si veda la tabella seguente).

¹⁰ Quando il denominatore dell'indicatore "Copertura delle spese per dipendente" è non positivo, l'indicatore **non è applicato**.



Tale valore rappresenta la soglia minima di riferimento dell'apporto di lavoro delle figure non dipendenti.

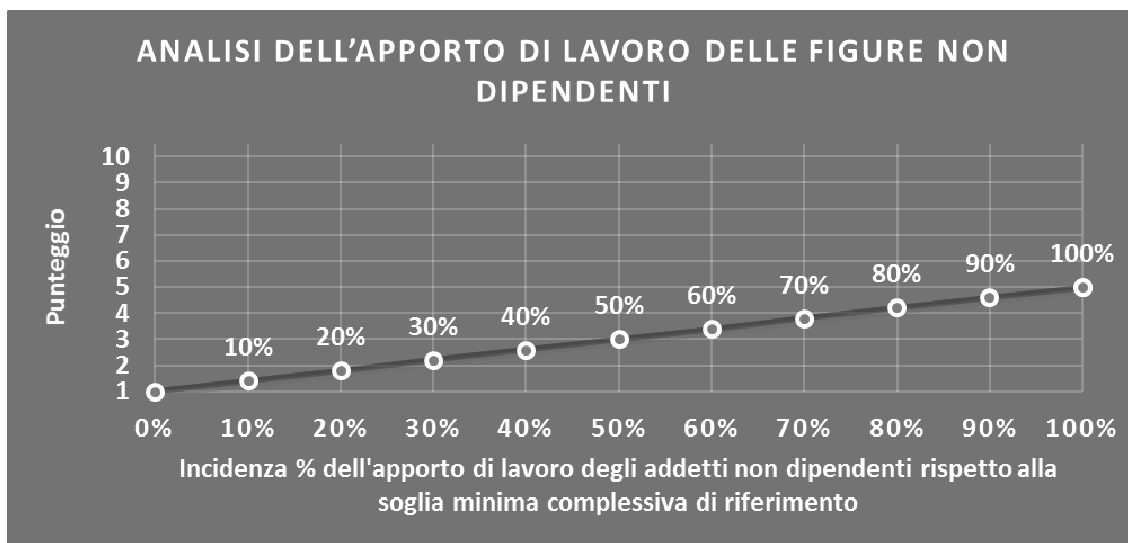
Soglia minima percentuale di apporto di lavoro per addetto delle figure non dipendenti

NATURA GIURIDICA	Numero addetti per figura	COLLABORATORI FAMILIARI	FAMILIARI DIVERSI	ASSOCIATI IN PARTECIPAZIONE	SOCI AMMINISTRATORI	SOCI NON AMMINISTRATORI
PERSONE FISICHE	1	50	30	10		
PERSONE FISICHE	2	50	30	8		
PERSONE FISICHE	3	50	30	5		
PERSONE FISICHE	4	50	30	3		
PERSONE FISICHE	5	50	30	2		
PERSONE FISICHE	>5	50	30	1		
SOCIETA' DI PERSONE	1		30	10	100	20
SOCIETA' DI PERSONE	2		30	8	75	15
SOCIETA' DI PERSONE	3		30	5	67	13
SOCIETA' DI PERSONE	4		30	3	63	13
SOCIETA' DI PERSONE	5		30	2	60	8
SOCIETA' DI PERSONE	>5		30	1	50	4
SOCIETA' DI CAPITALI E ENTI NON COMMERCIALI	1		30	10	50	10
SOCIETA' DI CAPITALI E ENTI NON COMMERCIALI	2		30	8	38	8
SOCIETA' DI CAPITALI E ENTI NON COMMERCIALI	3		30	5	33	5
SOCIETA' DI CAPITALI E ENTI NON COMMERCIALI	4		30	3	31	3
SOCIETA' DI CAPITALI E ENTI NON COMMERCIALI	5		30	2	28	2
SOCIETA' DI CAPITALI E ENTI NON COMMERCIALI	>5		30	1	16	1

Nel caso in cui la percentuale complessiva di apporto di lavoro degli addetti non dipendenti dichiarata sia inferiore alla soglia minima complessiva di riferimento, l'indicatore è **applicato** e il relativo punteggio¹¹ assume un valore compreso tra 1 e 5, come da grafico successivo.

¹¹ Punteggio = $1+4 \times (\text{apporto di lavoro degli addetti non dipendenti}/\text{soglia minima complessiva di riferimento})$





ASSENZA DEL NUMERO DI ASSOCIATI IN PARTECIPAZIONE IN PRESENZA DEI RELATIVI UTILI

L'indicatore evidenzia situazioni di anomalia nei casi di mancata dichiarazione, dell'apporto di lavoro degli "Associati in partecipazione" in presenza degli "Utili spettanti agli associati in partecipazione con apporti di solo lavoro".

Nel caso in cui si verifici tale anomalia, l'indicatore è **applicato** e il relativo punteggio assume valore 1.

INCIDENZA DEI COSTI RESIDUALI DI GESTIONE

L'indicatore verifica che le voci di costo relative agli oneri diversi di gestione e alle altre componenti negative costituiscano una plausibile componente residuale di costo.

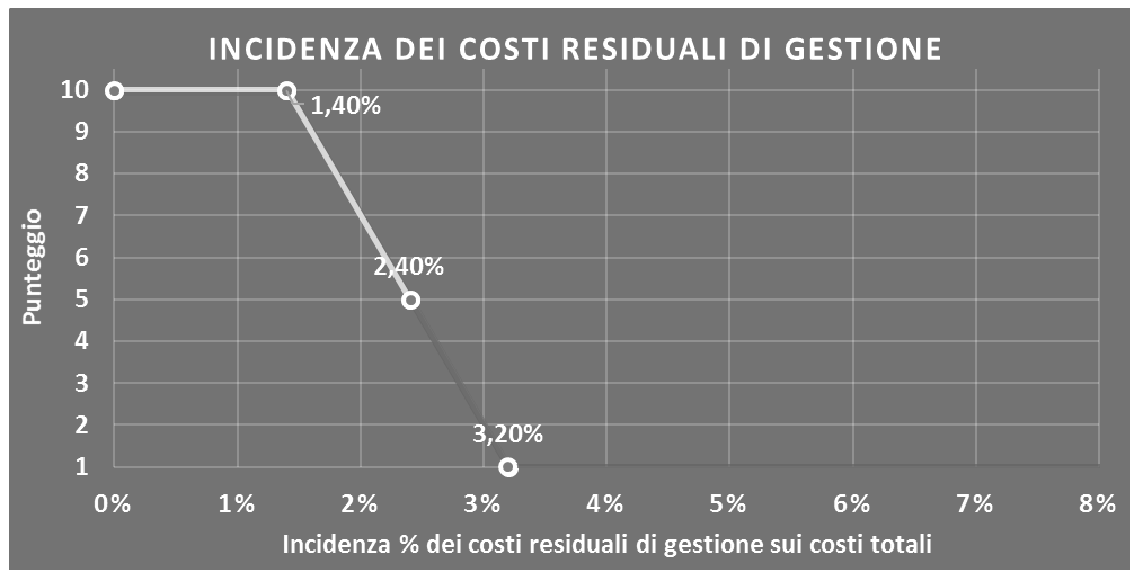
L'indicatore è **calcolato** come rapporto percentuale tra i costi residuali di gestione e i costi totali.

Qualora i costi totali siano uguali a zero, l'indicatore non è **applicabile**.

All'indicatore "Incidenza dei costi residuali di gestione" viene associato un punteggio che varia su una scala da 1 a 10. Quando l'indicatore presenta un valore pari o inferiore alla corrispondente soglia minima di riferimento (**1,40%**), il punteggio assume valore 10; quando l'indicatore presenta un valore pari o superiore alla corrispondente soglia massima di riferimento (**3,20%**), il punteggio assume valore 1; quando l'indicatore presenta un valore compreso nell'intervallo tra la soglia minima e massima di riferimento, il punteggio è modulato¹² fra 1 e 10.

¹² Punteggio = 10 - 9 × [(indicatore - soglia minima) / (soglia massima - soglia minima)]





L'indicatore è **applicato** quando il relativo punteggio è non superiore a 5.

MARGINE OPERATIVO LORDO NEGATIVO

L'indicatore evidenzia situazioni di anomalia relative al margine operativo lordo.

Nel caso in cui detto margine sia negativo e il valore aggiunto sia positivo, l'indicatore è **applicato** e il relativo punteggio assume valore 1.

GESTIONE DEI BENI STRUMENTALI

INCIDENZA DEGLI AMMORTAMENTI

L'indicatore verifica la coerenza tra ammortamenti per beni mobili strumentali e relativo valore.

L'indicatore è **calcolato** come rapporto percentuale tra gli ammortamenti per beni mobili strumentali, al netto dei beni di costo unitario non superiore a 516,46 euro, e il valore dei beni strumentali mobili in proprietà, al netto dei beni di costo unitario non superiore a 516,46 euro, parametrato alla quota di mesi di attività nel corso del periodo di imposta (numero di mesi di attività nel corso del periodo di imposta/12).

Nel caso in cui il valore dell'indicatore sia pari o superiore al valore della soglia massima di riferimento (**25%**), l'indicatore è **applicato** e il relativo punteggio assume valore 1.

Qualora l'importo degli ammortamenti per beni mobili strumentali, al netto dei beni di costo unitario non superiore a 516,46 euro, sia positivo, il valore dei beni strumentali mobili in proprietà, al netto dei beni di costo unitario non superiore a 516,46 euro, sia pari a zero, l'indicatore è **applicato** e il relativo punteggio assume valore 1.



INCIDENZA DEI COSTI PER BENI MOBILI ACQUISITI IN DIPENDENZA DI CONTRATTI PER LOCAZIONE FINANZIARIA

L'indicatore verifica la coerenza tra canoni di leasing e valore dei relativi beni strumentali acquisiti in leasing.

L'indicatore è **calcolato** come rapporto percentuale tra i "Canoni per beni mobili acquisiti in dipendenza di contratti di locazione finanziaria, ad esclusione dei canoni di leasing fiscalmente deducibili oltre il periodo di durata del contratto", e il "Valore dei beni strumentali mobili relativo a beni acquisiti in dipendenza di contratti di locazione finanziaria", parametrato alla quota di mesi di attività nel corso del periodo di imposta (numero di mesi di attività nel corso del periodo di imposta/12).

Nel caso in cui il valore dell'indicatore sia pari o superiore al valore della soglia massima di riferimento (**55%**), l'indicatore è **applicato** e il relativo punteggio assume valore 1.

Qualora i "Canoni per beni mobili acquisiti in dipendenza di contratti di locazione finanziaria, ad esclusione dei canoni di leasing fiscalmente deducibili oltre il periodo di durata del contratto", siano positivi e il "Valore dei beni strumentali mobili relativo a beni acquisiti in dipendenza di contratti di locazione finanziaria" sia pari a zero, l'indicatore è **applicato** e il relativo punteggio assume valore 1.

ASSENZA DEL VALORE DEI BENI STRUMENTALI

L'indicatore evidenzia situazioni di anomalia nei casi di mancata dichiarazione, nel modello di rilevazione dei dati, del valore dei beni strumentali in presenza di beni strumentali indicati nello stesso modello.

Qualora si verifichi tale anomalia, l'indicatore è **applicato** e il relativo punteggio assume valore 1.

Di seguito viene riportato l'elenco delle variabili relative ai beni strumentali utilizzate per il calcolo dell'indicatore:

- Automezzi (escluse le autovetture);
- Cisterne per lo stoccaggio di combustibile sfuso;
- Bombole di capacità da 10 a 25 Kg;
- Serbatoi di capacità superiore a 1000 litri mantenuti dall'impresa;
- Serbatoi di capacità superiore a 1000 litri ceduti in comodato;
- Contenitori per l'interramento del serbatoio ceduti in comodato;
- Impianti di imbottigliamento.



REDDITIVITÀ

REDDITO OPERATIVO NEGATIVO

L'indicatore intercetta le situazioni in cui il reddito operativo è minore di zero.

Qualora si verifichi questa condizione e il margine operativo lordo sia positivo, l'indicatore è **applicato** e il relativo punteggio assume valore 1.

RISULTATO ORDINARIO NEGATIVO

L'indicatore intercetta le situazioni in cui il risultato ordinario è minore di zero.

Qualora si verifichi questa condizione, l'indicatore è **applicato** e il relativo punteggio assume valore 1.

REDDITO NEGATIVO PER PIÙ DI UN TRIENNIO

L'indicatore monitora situazioni di reddito¹³ negativo ripetute negli anni.

L'indicatore è **applicato** quando, prendendo a riferimento gli ultimi 8 periodi d'imposta, in almeno 4 annualità, anche non consecutive, è dichiarato reddito negativo.

Il punteggio è pari a:

- 5 se il reddito è negativo per 4 annualità;
- 4 se il reddito è negativo per 5 annualità;
- 3 se il reddito è negativo per 6 annualità;
- 2 se il reddito è negativo per 7 annualità;
- 1 se il reddito è negativo per 8 annualità.

GESTIONE EXTRA-CARATTERISTICA

INCIDENZA DEGLI ACCANTONAMENTI

L'indicatore verifica la plausibilità degli accantonamenti rispetto alla capacità dell'impresa di produrre reddito attraverso la propria gestione caratteristica.

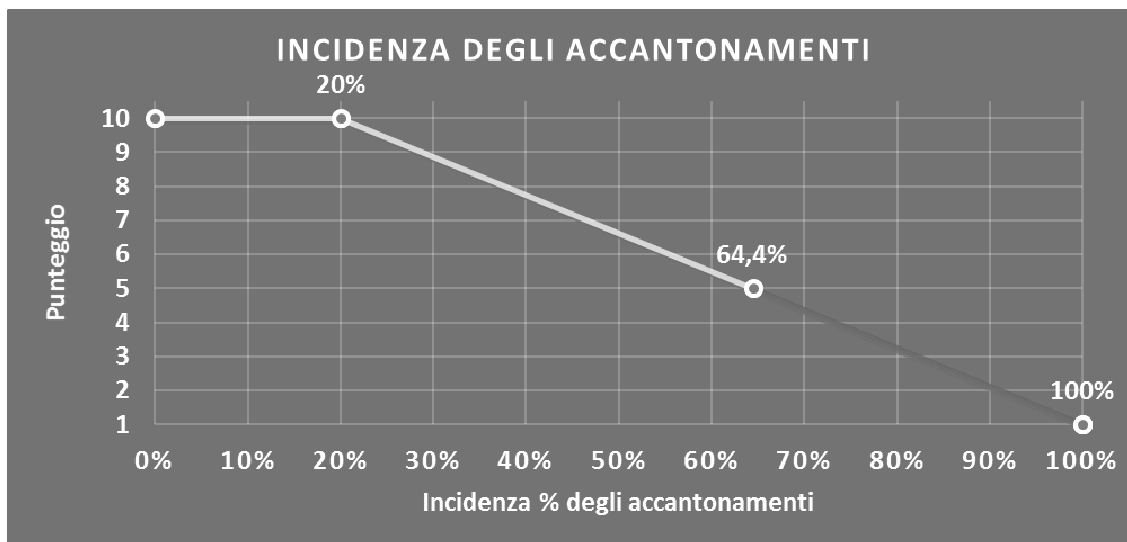
L'indicatore è **calcolato** come rapporto percentuale tra gli "Accantonamenti" e il margine operativo lordo.

Qualora gli "Accantonamenti" siano uguali a zero, l'indicatore non è **applicabile**.

¹³ Per i periodi d'imposta fino al 2017 il reddito da prendere a riferimento è pari a: "Reddito d'impresa (o perdita)" + i compensi corrisposti ai soci per l'attività di amministratore relativi a società di persone, società ed enti soggetti all'IRES + gli "Utili spettanti agli associati in partecipazione con apporti di solo lavoro" + i beni distrutti o sottratti + le maggiorazioni delle quote di ammortamento e dei canoni di locazione finanziaria.



All'indicatore "Incidenza degli accantonamenti" viene associato un punteggio che varia su una scala da 1 a 10. Quando l'indicatore presenta un valore pari o inferiore alla corrispondente soglia minima di riferimento (**20%**), il punteggio assume valore 10; quando l'indicatore presenta un valore pari o superiore alla corrispondente soglia massima di riferimento (**100%**), il punteggio assume valore 1; quando l'indicatore presenta un valore compreso nell'intervallo tra la soglia minima e massima di riferimento, il punteggio è modulato¹⁴ fra 1 e 10.



L'indicatore è **applicato** quando il relativo punteggio è non superiore a 5.

Qualora il margine operativo lordo sia non positivo, l'indicatore è **applicato** ed assume punteggio pari ad 1.

INCIDENZA DEGLI ONERI FINANZIARI NETTI

L'indicatore valuta la plausibilità dell'indebitamento finanziario dell'impresa, permettendo di evidenziare eventuali squilibri tra gestione operativa e finanziaria.

L'indicatore è **calcolato** come rapporto percentuale tra gli oneri finanziari netti e il reddito operativo.

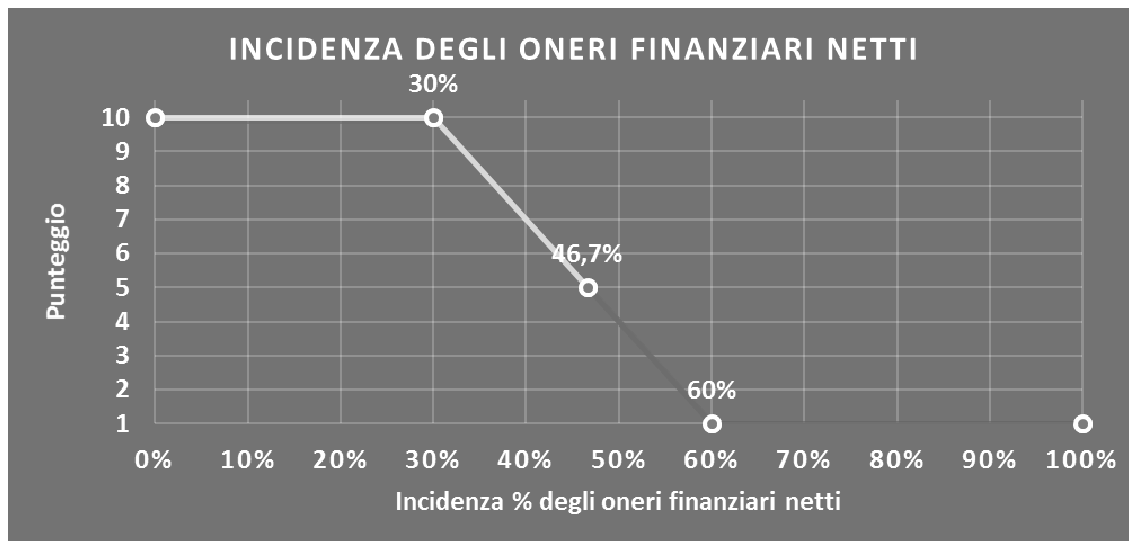
Qualora gli oneri finanziari netti siano uguali a zero, l'indicatore non è **applicabile**.

All'indicatore "Incidenza degli oneri finanziari netti" viene associato un punteggio che varia su una scala da 1 a 10. Quando l'indicatore presenta un valore pari o inferiore alla corrispondente soglia minima di riferimento (**30%**), il punteggio assume valore 10; quando l'indicatore presenta un valore pari o superiore alla corrispondente soglia massima di riferimento (**60%**), il punteggio assume valore 1; quando l'indicatore presenta un valore compreso nell'intervallo tra la soglia minima e massima di riferimento, il punteggio è modulato¹⁵ fra 1 e 10.

¹⁴ Punteggio = $10 - 9 \times [(\text{indicatore} - \text{soglia minima}) / (\text{soglia massima} - \text{soglia minima})]$

¹⁵ Punteggio = $10 - 9 \times [(\text{indicatore} - \text{soglia minima}) / (\text{soglia massima} - \text{soglia minima})]$





L'indicatore è **applicato** quando il relativo punteggio è non superiore a 5.

Qualora il reddito operativo sia non positivo, l'indicatore è **applicato** ed assume punteggio pari ad 1.

ATTIVITÀ NON INERENTI

Gli indicatori di questa tipologia individuano situazioni in cui il contribuente svolge in prevalenza attività economiche non rientranti nell'ambito di applicazione dell'ISA di riferimento.

Di seguito sono riportati gli indicatori elementari di anomalia relativi alle attività non inerenti.

PRODOTTI VENDUTI E SERVIZI OFFERTI: ARTICOLI DA CAMPEGGIO > 50% DEI RICAVI

Qualora il contribuente abbia indicato di derivare più del 50% dei ricavi dalla vendita di "Articoli da campeggio", l'indicatore è applicato e il punteggio è pari a 1.

PRODOTTI VENDUTI E SERVIZI OFFERTI: ARTICOLI DI FERRAMENTA, LATERIZI ORNAMENTALI E DA COSTRUZIONE > 50% DEI RICAVI

Qualora il contribuente abbia indicato di derivare più del 50% dei ricavi dalla vendita di "Articoli di ferramenta, laterizi ornamentali e da costruzione", l'indicatore è applicato e il punteggio è pari a 1.



PRODOTTI VENDUTI E SERVIZI OFFERTI: ARTICOLI PER LA TERMOIDRAULICA, CALDAIE, RADIATORI, STUFE > 50% DEI RICAVI

Qualora il contribuente abbia indicato di derivare più del 50% dei ricavi dalla vendita di "Articoli per la termoidraulica, caldaie, radiatori, stufe", l'indicatore è applicato e il punteggio è pari a 1.

PRODOTTI VENDUTI E SERVIZI OFFERTI: SERVIZI DI MANUTENZIONE E REVISIONE IMPIANTI > 50% DEI RICAVI

Qualora il contribuente abbia indicato di derivare più del 50% dei ricavi dai "Servizi di manutenzione e revisione impianti", l'indicatore è applicato e il punteggio è pari a 1.



SUB ALLEGATI

SUB ALLEGATO 59.A - ASSEGNAZIONE AI MOB

In fase di applicazione, per l'assegnazione dei contribuenti ai MoB viene utilizzata una combinazione di due tecniche statistiche di tipo multivariato (analisi fattoriali e modelli di mistura finita) che utilizza le seguenti variabili:

Analisi fattoriale	Nome variabile	Descrizione variabile
Funzione informativa	MERCE_COMB_P	Prodotti venduti e servizi offerti: combustibili (gasolio, kerosene, GPL sfuso)
	MERCE_LEGNA_P	Prodotti venduti e servizi offerti: legna
	MERCE_BOMBOLE_GPL_P	Prodotti venduti e servizi offerti: GPL in bombole

Sulla base di tali variabili, il contribuente viene assegnato ad uno o più MoB attraverso l'attribuzione di una probabilità di appartenenza, come descritto nell'**Allegato 71**.

Le matrici ed i vettori per il calcolo delle probabilità di appartenenza ai MoB sono riportati nell'**Allegato 73**.



SUB ALLEGATO 59.B – FUNZIONE “RICAVI PER ADDETTO”

Di seguito viene riportato l'elenco delle variabili e dei coefficienti della funzione di regressione “Ricavi per addetto”, con la spiegazione dei coefficienti.

VARIABILI	COEFFICIENTE	INTERPRETAZIONE DEL COEFFICIENTE STIMATO
INPUT PRODUTTIVI		
Valore dei beni strumentali mobili in proprietà e in leasing, quota fino a 500.000 euro	(*) 0,021161089604281	Un aumento dell'1% della variabile determina un aumento dello 0,02% del Ricavo stimato
Ammortamenti per beni mobili strumentali	(*) 0,016015119771155	Un aumento dell'1% della variabile determina un aumento dello 0,02% del Ricavo stimato
Costi produttivi	(*) 0,887548358926614	Un aumento dell'1% della variabile determina un aumento dello 0,89% del Ricavo stimato
Quota dei Collaboratori familiari e dei Soci, escluso il primo, e/o associati	0,068200092797308	Un aumento dell'1% della variabile determina un aumento dello 0,07% del Ricavo stimato
VARIABILI STRUTTURALI		
Totale locali destinati alla vendita	(**) 0,005287707174413	Un aumento dell'1% della variabile determina un aumento dello 0,01% del Ricavo stimato
Primo anno (vale 1 per il primo periodo d'imposta successivo all'inizio attività)	-0,007499917067126	La condizione di 'Primo anno (vale 1 per il primo periodo d'imposta successivo all'inizio attività)' determina una diminuzione dello 0,75% del Ricavo stimato
MODELLI DI BUSINESS (MoB)		
Probabilità di appartenenza al MoB 1: Punti vendita al dettaglio che presentano un assortimento costituito prevalentemente da GPL in bombole	-0,0151610814085433	L'appartenenza al MoB determina una diminuzione dell'1,56% del Ricavo stimato
Probabilità di appartenenza al MoB 3: Punti vendita al dettaglio che presentano un assortimento costituito prevalentemente da legna	0,012876110193667	L'appartenenza al MoB determina un aumento dell'1,29% del Ricavo stimato
Probabilità di appartenenza al MoB 4: Punti vendita al dettaglio che presentano un assortimento costituito prevalentemente da combustibile sfuso e in fusti	0,051410437593585	L'appartenenza al MoB determina un aumento del 5,14% del Ricavo stimato
VARIABILI TERRITORIALI		
Territorialità del livello dei canoni di locazione degli immobili definita su dati dell'Osservatorio sul Mercato Immobiliare (OMI), a livello comunale	0,086569103024912	La localizzazione nei comuni a più alto livello di canoni di locazione determina un aumento dell'8,66% del Ricavo stimato
MISURE DI CICLO DI SETTORE		
Tasso di occupazione a livello regionale	0,000682653578108	Una diminuzione di un punto del 'Tasso di occupazione a livello regionale' determina una flessione dello 0,001% del Ricavo stimato
ECONOMIE DI SCALA E/O SOSTITUZIONE		
Addetti (Costo del venduto e per la produzione di servizi) x (Spese per lavoro dipendente al netto dei compensi corrisposti ai soci per l'attività di amministratore)	(***) -0,071685337170768	Un aumento dell'1% della variabile determina una diminuzione dello 0,07% del Ricavo stimato
Valore dell'intercetta del modello di stima	(****) -0,000208535718095	Un aumento dell'1% della variabile determina una diminuzione dello 0,0002% del Ricavo stimato
INTERCETTA	0,630119177497309	
Coefficiente di rivalutazione	1,007702822517624	
Coefficiente individuale	Vedasi Allegato 72	


(*) Le variabili contabili (XC) sono utilizzate in stima come $LN[1+XC/(N^{\circ}addetti \times 1.000)]$

(**) Le variabili numeriche (XN) sono utilizzate in stima come $LN[1+XN/(N^{\circ}addetti)]$

(***) La variabile relativa al numero degli addetti è utilizzata in stima come $LN(1+ N^{\circ}addetti)$

(****) Ciascuna variabile (XS) del prodotto è utilizzata in stima come $LN(1+XS)$

Le misure di ciclo settoriale relative al periodo d'imposta di applicazione saranno pubblicate con apposito Decreto ai sensi dell'art. 9-bis comma 2 del DL 50 del 24 aprile 2017 convertito nella Legge n. 96 del 21 giugno 2017.



SUB ALLEGATO 59.C – FUNZIONE “VALORE AGGIUNTO PER ADDETTO”

Di seguito viene riportato l'elenco delle variabili e dei coefficienti della funzione di regressione “Valore aggiunto per addetto”, con la spiegazione dei coefficienti.

VARIABILI	COEFFICIENTE	INTERPRETAZIONE DEL COEFFICIENTE STIMATO
Valore dei beni strumentali mobili in proprietà e in leasing, quota fino a 500.000 euro	(*) 0,083276428729349	Un aumento dell'1% della variabile determina un aumento dello 0,08% del VA stimato
Spese per lavoro dipendente al netto dei compensi corrisposti ai soci per l'attività di amministratore	(*) 0,244262034329631	Un aumento dell'1% della variabile determina un aumento dello 0,24% del VA stimato
Quota dei Collaboratori familiari e dei Soci, escluso il primo, e/o associati	0,140175113991341	Un aumento dell'1% della variabile determina un aumento dello 0,14% del VA stimato
Costo del venduto e per la produzione di servizi	(*) 0,341435148728758	Un aumento dell'1% della variabile determina un aumento dello 0,34% del VA stimato
Totale spese per servizi	(*) 0,053245082914279	Un aumento dell'1% della variabile determina un aumento dello 0,05% del VA stimato
Ammortamenti per beni mobili strumentali	(*) 0,077243591262131	Un aumento dell'1% della variabile determina un aumento dello 0,08% del VA stimato
Canoni relativi a beni immobili	(*) -0,05512043703191	Un aumento dell'1% della variabile determina una diminuzione dello 0,06% del VA stimato
Preparazione legna	0,055603619752445	La condizione di 'Preparazione legna' determina un aumento del 5,56% del VA stimato
Primo anno (vale 1 per il primo periodo d'imposta successivo all'inizio attività)	-0,044237502973469	La condizione di 'Primo anno (vale 1 per il primo periodo d'imposta successivo all'inizio attività)' determina una diminuzione del 4,42% del VA stimato
Probabilità di appartenenza al MoB 3: Punti vendita al dettaglio che presentano un assortimento costituito prevalentemente da legna	0,045856287526513	L'appartenenza al MoB determina un aumento del 4,59% del VA stimato
Territorialità del livello dei canoni di locazione degli immobili definita su dati dell'Osservatorio sul Mercato Immobiliare (OMI), a livello comunale	0,359246592577622	La localizzazione nei comuni a più alto livello di canoni di locazione determina un aumento del 35,92% del VA stimato
Tasso di occupazione a livello regionale	0,001656795138278	Una diminuzione di un punto del 'Tasso di occupazione a livello regionale' determina una flessione dello 0,002% del VA stimato
(Costo del venduto e per la produzione di servizi) x (Spese per lavoro dipendente al netto dei compensi corrisposti ai soci per l'attività di amministratore)	(****) -0,002320783132775	Un aumento dell'1% della variabile determina una diminuzione dello 0,002% del VA stimato
Valore dell'intercetta del modello di stima	0,73122443875641	
Coefficiente di rivalutazione	1,037995380994525	
Coefficiente individuale	Vedasi Allegato 72	

(*) Le variabili contabili (XC) sono utilizzate in stima come $LN[1+XC/(N^{\circ}addetti \times 1.000)]$

(**) Le variabili numeriche (XN) sono utilizzate in stima come $LN[1+XN/(N^{\circ}addetti)]$

(***) La variabile relativa al numero degli addetti è utilizzata in stima come $LN(1+N^{\circ}addetti)$

(****) Ciascuna variabile (XS) del prodotto è utilizzata in stima come $LN(1+XS)$

Le misure di ciclo settoriale relative al periodo d'imposta di applicazione saranno pubblicate con apposito Decreto ai sensi dell'art. 9-bis comma 2 del DL 50 del 24 aprile 2017 convertito nella Legge n. 96 del 21 giugno 2017.

SUB ALLEGATO 59.D – FORMULE DELLE VARIABILI E DEGLI INDICATORI

Di seguito sono riportate le formule delle variabili e degli indicatori economico-contabili utilizzati nell'ISA AM39U:

Addetti¹⁶ (ditte individuali) = Titolare + Numero dipendenti + Numero collaboratori coordinati e continuativi che prestano attività prevalentemente nell'impresa + Numero collaboratori dell'impresa familiare e coniuge dell'azienda coniugale + Numero familiari diversi che prestano attività nell'impresa + Numero associati in partecipazione

Addetti (società) = Numero dipendenti + Numero collaboratori coordinati e continuativi che prestano attività prevalentemente nell'impresa + Numero familiari diversi che prestano attività nell'impresa + Numero associati in partecipazione + Numero soci amministratori + Numero soci non amministratori + Numero amministratori non soci

Aggi derivanti dalla vendita di generi soggetti ad aggio o ricavo fisso = Ricavi derivanti dalla vendita di generi soggetti ad aggio o ricavo fisso - (Esistenze iniziali relative a prodotti soggetti ad aggio o ricavo fisso - Rimanenze finali relative a prodotti soggetti ad aggio o ricavo fisso + Costi per l'acquisto di prodotti soggetti ad aggio o ricavo fisso - Beni soggetti ad aggio o ricavo fisso distrutti o sottratti)¹⁷

Ammortamenti per beni mobili strumentali, al netto dei beni di costo unitario non superiore a 516,46 euro = Ammortamenti per beni mobili strumentali - Spese per l'acquisto di beni strumentali mobili di costo unitario non superiore a 516,46 euro

Costi produttivi = Costo del venduto e per la produzione di servizi + Spese per acquisti di servizi - Compensi corrisposti ai soci per l'attività di amministratore (società ed enti soggetti all'IRPESS) + Altri costi per servizi + Canoni per beni mobili acquisiti in dipendenza di contratti di locazione non finanziaria e di noleggio + Spese per lavoro dipendente e per altre prestazioni diverse da lavoro dipendente afferenti l'attività dell'impresa - Compensi corrisposti ai soci per l'attività di amministratore (società di persone) + Abbonamenti a riviste e giornali, acquisto di libri, spese per cancelleria, per omaggio a clienti ed articoli promozionali

Costi residuali di gestione = Oneri diversi di gestione ed altre componenti negative - Abbonamenti a riviste e giornali, acquisto di libri, spese per cancelleria, per omaggio a clienti ed articoli promozionali - Perdite su crediti - "Utili spettanti agli associati in partecipazione con apporti di solo lavoro" - Maggiorazioni fiscali - Componenti negativi derivanti da trasferimenti di azienda o di rami di azienda - Minusvalenze derivanti da operazioni di riconversione produttiva, ristrutturazione o ridimensionamento produttivo, espropri o nazionalizzazioni di beni, alienazione di beni non strumentali all'attività produttiva

Costi totali = Costi produttivi + Oneri diversi di gestione ed altre componenti negative - Abbonamenti a riviste e giornali, acquisto di libri, spese per cancelleria, per omaggio a clienti ed articoli promozionali - Perdite su crediti - "Utili spettanti agli associati in partecipazione con apporti di solo lavoro" - Maggiorazioni fiscali - Componenti negativi derivanti da trasferimenti di azienda o di rami di azienda - Minusvalenze derivanti da operazioni di riconversione produttiva, ristrutturazione o ridimensionamento produttivo, espropri o nazionalizzazioni di beni, alienazione di beni non strumentali all'attività produttiva

Costo del venduto e per la produzione di servizi¹⁸ = [Esistenze iniziali relative a merci, prodotti finiti, materie prime e sussidiarie, semilavorati e ai servizi non di durata ultrannuale (escluse quelle relative a prodotti soggetti ad aggio o ricavo fisso) + Costi per l'acquisto di materie prime, sussidiarie, semilavorati e merci (esclusi quelli relativi a prodotti soggetti ad aggio o ricavo fisso) e per la produzione di servizi - Beni distrutti o sottratti relativi a materie prime, sussidiarie, semilavorati, merci e prodotti finiti (esclusi quelli soggetti ad aggio o ricavo fisso)] + (Esistenze iniziali relative ad opere, forniture e servizi di durata ultrannuale di cui all'art. 93, comma 5, del TUIR - Beni distrutti o sottratti relativi ad opere, forniture e servizi di durata ultrannuale di cui all'art. 93, comma 5, del TUIR) - Rimanenze finali


Costo del venduto (relativo a prodotti soggetti ad aggio o ricavo fisso) = (Esistenze iniziali relative a prodotti soggetti ad aggio o ricavo fisso - Rimanenze finali relative a prodotti soggetti ad aggio o ricavo fisso + Costi per l'acquisto di prodotti soggetti ad aggio o ricavo fisso - Beni soggetti ad aggio o ricavo fisso distrutti o sottratti)

¹⁶ Il titolare è pari a uno. Il numero collaboratori dell'impresa familiare e coniuge dell'azienda coniugale, il numero familiari diversi che prestano attività nell'impresa, il numero associati in partecipazione, il numero soci amministratori e il numero soci non amministratori sono pari alla relativa percentuale di lavoro prestato diviso 100. Il numero collaboratori coordinati e continuativi che prestano attività prevalentemente nell'impresa, il numero amministratori non soci e il titolare sono rideterminati in base alla durata dell'attività pari al numero di mesi di attività nel corso del periodo di imposta diviso 12.

Il numero addetti non può essere inferiore a ("Numero di mesi di attività nel corso del periodo di imposta" diviso 12).

¹⁷ Se è minore di zero, la variabile viene posta uguale a zero.

¹⁸ Ad esclusione dell'utilizzo nell'ambito dell'indicatore elementare di anomalia "Costo del venduto e per la produzione di servizi negativo o nullo", se la variabile è minore di zero, viene posta uguale a zero.



Decumulo delle scorte¹⁹ = $\{[(\text{Esistenze iniziali} - \text{Rimanenze finali}) / (\text{Costi per l'acquisto di materie prime, sussidiarie, semilavorati e merci (esclusi quelli relativi a prodotti soggetti ad aggio o ricavo fisso) e per la produzione di servizi relativi al periodo di imposta (t-1) + \text{Costi per l'acquisto di materie prime, sussidiarie, semilavorati e merci (esclusi quelli relativi a prodotti soggetti ad aggio o ricavo fisso) e per la produzione di servizi relativi al periodo di imposta (t-2)}] / 2\}$

Dipendenti a tempo parziale e apprendisti = Dipendenti a tempo parziale, assunti con contratto di lavoro intermittente, di lavoro ripartito, con contratto di inserimento, a termine, lavoratori a domicilio, personale con contratto di somministrazione di lavoro + Apprendisti

Durata delle scorte²⁰ = $\{[(\text{Esistenze iniziali} + \text{Rimanenze finali}) / 2] \times 365\} / (\text{Costo del venduto e per la produzione di servizi})$

Esistenze iniziali = Esistenze iniziali relative a merci, prodotti finiti, materie prime e sussidiarie, semilavorati e ai servizi non di durata ultrannuale (escluse quelle relative a prodotti soggetti ad aggio o ricavo fisso) + Esistenze iniziali relative ad opere, forniture e servizi di durata ultrannuale di cui all'art. 93, comma 5, del TUIR

Giornate retribuite dichiarate ai fini UNIEMENS-INPS = Numero giorni retribuiti nella qualifica. Il calcolo viene dapprima effettuato per ogni dipendente dell'azienda utilizzando un limite massimo di 312 giornate retribuite. Successivamente si calcola il numero complessivo di giornate retribuite per ciascuna azienda sommando le giornate retribuite di tutti i relativi dipendenti. Il calcolo viene effettuato escludendo i lavoratori con codice qualifica 'Z' ("lavoratori esclusi da contribuzione INPS previdenziale ed assistenziale, OTD o OTI dipendente di azienda agricola in genere ovvero OTD dipendente da cooperativa Legge 240/84") e i lavoratori con codice qualifica '4' o '5' afferenti agli apprendisti

Giornate retribuite dichiarate nel modello CU = $(\text{Numero di giorni per i quali spettano le detrazioni di lavoro dipendente}) \times 312 / 365$. Il calcolo viene dapprima effettuato per ogni dipendente del sostituto d'imposta imponendo un limite massimo di 312 giornate retribuite. Successivamente si calcola il numero complessivo di giornate retribuite per ciascun sostituto di imposta sommando le giornate retribuite di tutti i relativi dipendenti. Il calcolo viene effettuato solo per i sostituti d'imposta che non hanno compilato la Sezione 3 "INPS Gestione separata parasubordinati" del modello CU ovvero quelli che non hanno dichiarato collaboratori coordinati e continuativi

Margine operativo lordo = Valore aggiunto - (Spese per lavoro dipendente e per altre prestazioni diverse da lavoro dipendente afferenti l'attività dell'impresa - Compensi corrisposti ai soci per l'attività di amministratore (società di persone))

Numero dipendenti = $(\text{Numero delle giornate retribuite} - \text{Numero delle giornate di sospensione, C.I.G. e simili del personale dipendente}) / \text{diviso } 312$

Oneri finanziari netti = Interessi e altri oneri finanziari - Risultato della gestione finanziaria

Prodotti venduti e servizi offerti: combustibili (gasolio, kerosene, GPL sfuso) = Prodotti venduti e servizi offerti: gasolio in fusti + Prodotti venduti e servizi offerti: Gasolio sfuso + Prodotti venduti e servizi offerti: Kerosene in fusti + Prodotti venduti e servizi offerti: Kerosene sfuso + Prodotti venduti e servizi offerti: GPL sfuso

Prodotti venduti e servizi offerti: GPL in bombole = Prodotti venduti e servizi offerti: GPL, bombole fino a kg 5 + Prodotti venduti e servizi offerti: GPL, bombole da kg 10 a kg 25

Quota dei Collaboratori familiari e dei Soci, escluso il primo, e/o associati = $[\text{Numero collaboratori dell'impresa familiare e coniuge dell'azienda coniugale} + \text{Numero familiari diversi che prestano attività nell'impresa} + \text{Numero associati in partecipazione} + (\text{Numero soci amministratori escluso il primo socio} + \text{Numero soci non amministratori})^{21}] / (\text{Numero addetti})$

Reddito = Risultato ordinario + Altri proventi considerati ricavi di cui alla lettera f) dell'art. 85, comma 1, del TUIR + Altri proventi e componenti positivi - Oneri diversi di gestione ed altre componenti negative di cui componenti negativi derivanti da trasferimenti di azienda o di rami di azienda - Oneri diversi di gestione ed altre componenti negative di cui minusvalenze derivanti da operazioni di riconversione produttiva, ristrutturazione o ridimensionamento produttivo, espropri o nazionalizzazioni di beni, alienazione di beni non strumentali all'attività produttiva

Reddito operativo = Margine operativo lordo - Ammortamenti - Accantonamenti

Ricavi = Ricavi di cui ai commi 1 (lett. a) e b)) e 2 dell'art. 85 del TUIR (esclusi aggio o ricavi fissi) + (Altri proventi considerati ricavi - Altri proventi considerati ricavi di cui alla lettera f) dell'art. 85, comma 1, del TUIR) + (Rimanenze finali relative ad opere, forniture e servizi di durata ultrannuale - Rimanenze finali relative ad opere, forniture e servizi di durata ultrannuale di cui all'art. 93, comma 5, del TUIR) -

¹⁹ Quando il denominatore dell'indicatore "Decumulo delle scorte" è nullo, l'indicatore **non è applicato**.

²⁰ Quando la variabile "Costo del venduto e per la produzione di servizi" è non positiva, l'indicatore di "Durata delle scorte" **non è applicato**.

²¹ Il primo socio è rideterminato in base alla durata dell'attività pari al numero di mesi di attività nel corso del periodo d'imposta diviso 12. La somma del numero soci non può essere inferiore a ("Numero di mesi di attività nel corso del periodo d'imposta" diviso 12).



(Esistenze iniziali relative ad opere, forniture e servizi di durata ultrannuale - Esistenze iniziali relative ad opere, forniture e servizi di durata ultrannuale di cui all'art. 93, comma 5, del TUIR) + Ulteriori componenti positivi per migliorare il profilo di affidabilità

Rimanenze finali = Rimanenze finali relative a merci, prodotti finiti, materie prime e sussidiarie, semilavorati e ai servizi non di durata ultrannuale (escluse quelle relative a prodotti soggetti ad aggio o ricavo fisso) + Rimanenze finali relative ad opere, forniture e servizi di durata ultrannuale di cui all'art. 93, comma 5, del TUIR

Risultato ordinario = Reddito operativo + Risultato della gestione finanziaria - Interessi e altri oneri finanziari + Incrementi di immobilizzazioni per lavori interni

Tasso di occupazione a livello regionale

La variabile è la media, per tutte le unità locali compilate, dei singoli indicatori regionali.

Un'unità locale è compilata se il comune dell'unità locale è compilato

Territorialità del livello dei canoni di locazione degli immobili definita su dati dell'Osservatorio sul Mercato Immobiliare (OMI) riferiti all'anno 2016²²

La territorialità del livello dei canoni di locazione degli immobili differenzia il territorio nazionale sulla base dei valori delle locazioni degli immobili per comune.

La variabile è la media, per tutte le unità locali compilate, dei singoli indicatori territoriali.

Un'unità locale è compilata se il comune dell'unità locale è compilato

Totale locali destinati alla vendita²³ = Somma dei metri quadri dei Locali destinati alla vendita di combustibili per uso domestico e dei Locali destinati alla vendita di altri prodotti per tutte le unità locali

Totale spese per servizi = Spese per acquisti di servizi - Compensi corrisposti ai soci per l'attività di amministratore (società ed enti soggetti all'IRES) + Altri costi per servizi + Canoni per beni mobili acquisiti in dipendenza di contratti di locazione non finanziaria e di noleggio + Abbonamenti a riviste e giornali, acquisto di libri, spese per cancelleria, per omaggio a clienti ed articoli promozionali

Valore aggiunto = Ricavi + Aggi derivanti dalla vendita di generi soggetti ad aggio o ricavo fisso - [(Costo del venduto e per la produzione di servizi) + (Spese per acquisti di servizi - Compensi corrisposti ai soci per l'attività di amministratore (società ed enti soggetti all'IRES)) + Altri costi per servizi + Costo per il godimento di beni di terzi (canoni di locazione finanziaria e non finanziaria, di noleggio, ecc.) + (Oneri diversi di gestione ed altre componenti negative - "Utili spettanti agli associati in partecipazione con apporti di solo lavoro" - Maggiorazioni fiscali - Componenti negativi derivanti da trasferimenti di azienda o di rami di azienda - Minusvalenze derivanti da operazioni di riconversione produttiva, ristrutturazione o ridimensionamento produttivo, espropri o nazionalizzazioni di beni, alienazione di beni non strumentali all'attività produttiva)]


Valore dei beni strumentali mobili in proprietà e in leasing²⁴ = Valore dei beni strumentali - Valore relativo a beni acquisiti in dipendenza di contratti di locazione non finanziaria

Valore dei beni strumentali mobili in proprietà, al netto dei beni di costo unitario non superiore a 516,46 euro = Valore dei beni strumentali - Valore relativo a beni acquisiti in dipendenza di contratti di locazione non finanziaria - Valore relativo a beni acquisiti in dipendenza di contratti di locazione finanziaria - Spese per l'acquisto di beni strumentali mobili di costo unitario non superiore a 516,46 euro.

²² I criteri e le conclusioni dello studio sono riportati nell'apposito Decreto Ministeriale.

²³ La variabile è rideterminata in base alla durata dell'attività pari al numero di mesi di attività nel corso del periodo di imposta diviso 12.

²⁴ La variabile è rideterminata in base alla durata dell'attività pari al numero di mesi di attività nel corso del periodo di imposta diviso 12.



ALLEGATO 60

NOTA TECNICA E METODOLOGICA

INDICE SINTETICO DI AFFIDABILITÀ FISCALE

AM40A

COMMERCIO AL DETTAGLIO DI FIORI E
PIANTE



APPLICAZIONE DELL'ISA

L'indice sintetico di affidabilità fiscale (ISA) esprime un giudizio di sintesi sull'affidabilità dei comportamenti fiscali del soggetto.

L'ISA è calcolato come media aritmetica di un insieme d'indicatori elementari e rappresenta il posizionamento del contribuente rispetto a tali indicatori attribuendo al soggetto un valore di sintesi, in scala da 1 a 10, dei singoli indicatori elementari: più basso sarà il valore dell'indice, minore sarà l'affidabilità fiscale del soggetto, più alto sarà il valore, più alta sarà l'attendibilità fiscale del soggetto.

I contribuenti interessati possono indicare ulteriori componenti positivi non risultanti dalle scritture contabili, che concorrono al calcolo degli indicatori elementari, per migliorare il proprio profilo di affidabilità fiscale.

L'attività economica oggetto dell'indice sintetico di affidabilità fiscale AM40A è quella relativa al seguente codice ATECO 2007:

- 47.76.10 – Commercio al dettaglio di fiori e piante

I criteri generali seguiti per la costruzione dell'indice sintetico di affidabilità fiscale AM40A sono riportati nell'**Allegato 71**.

Di seguito sono rappresentate le modalità di calcolo dell'indice sintetico di affidabilità fiscale AM40A per l'applicazione al singolo contribuente dal periodo di imposta 2018.



MODELLI DI BUSINESS

Ai fini della definizione degli indicatori elementari, i contribuenti interessati all'applicazione dell'ISA AM40A sono classificati in gruppi omogenei che presentano al loro interno caratteristiche il più possibile simili in termini di modalità di operare sul mercato in base al "Modello di Business" (MoB) adottato.

I modelli di business rappresentano la struttura della catena del valore alla base del processo di produzione del bene o del servizio e sono espressione delle differenze fondamentali che derivano dalle diverse combinazioni delle funzioni operative di impresa (produzione, logistica, commerciale).

Per l'ISA AM40A i MoB individuati sono i seguenti (la numerosità indicata è riferita alla base dati di costruzione, p.i. 2015):

- **MoB 1 - Punti vendita al dettaglio di fiori e piante** (Numerosità: 6.661). Si tratta di imprese strutturate prevalentemente come negozi;
- **MoB 2 - Punti vendita con offerta generalmente integrata da servizi di manutenzione, progettazione e realizzazione di aree verdi pubbliche e private** (Numerosità: 280). Si tratta di imprese strutturate prevalentemente come negozi. L'offerta è costituita in particolare da fiori freschi recisi e piante da interno;
- **MoB 3 - Punti vendita ubicati generalmente in prossimità di cimiteri, ospedali, case di cura, ecc.** (Numerosità: 1.443). Le imprese appartenenti a questo modello di business sono soprattutto negozi e chioschi, che prevalentemente commercializzano fiori freschi recisi;
- **MoB 4 - Punti vendita strutturati prevalentemente come chioschi** (Numerosità: 339). L'offerta merceologica è costituita principalmente da fiori freschi recisi cui si affiancano soprattutto piante da interno;
- **MoB 5 - Punti vendita strutturati prevalentemente come vivai** (Numerosità: 285). Si tratta di punti vendita che commercializzano perlopiù piante e prodotti per la cura delle piante e il giardinaggio;
- **MoB 6 - Punti vendita con offerta generalmente integrata da servizi di allestimento floreale per eventi, cerimonie e ricorrenze di vario genere (matrimoni, convegni, funerali, ecc.)** (Numerosità: 1.076). Si tratta di imprese strutturate prevalentemente come negozi. L'offerta è costituita perlopiù da fiori freschi recisi, composizioni di fiori freschi e piante da interno;
- **MoB 7 - Punti vendita strutturati prevalentemente come garden center** (Numerosità: 271). L'offerta merceologica è costituita perlopiù da piante e da prodotti per la cura delle piante e il giardinaggio.

Per la descrizione degli elementi che permettono l'assegnazione del contribuente ai MoB si rimanda al **Sub Allegato 60.A**.



INDICATORI ELEMENTARI

Gli indicatori elementari utilizzati ai fini del calcolo dell'indice sintetico di affidabilità fiscale per l'ISA AM40A sono differenziati **in due gruppi**:

1. **Indicatori elementari di affidabilità.** Tali indicatori individuano l'attendibilità di relazioni e rapporti tra grandezze di natura contabile e strutturale, tipici del settore e/o del modello organizzativo di riferimento, all'interno di specifici intervalli di valori su una scala da 1 a 10.

A questo gruppo appartengono gli indicatori elementari:

- Ricavi per addetto;
- Valore aggiunto per addetto;
- Reddito per addetto;
- Durata e decumulo delle scorte.

2. **Indicatori elementari di anomalia.** Tali indicatori segnalano la presenza di profili contabili e/o gestionali atipici rispetto al settore e/o al modello organizzativo di riferimento o evidenziano incongruenze riconducibili ad ingiustificati disallineamenti tra le informazioni dichiarate nei modelli di rilevazione dei dati per l'applicazione degli ISA, ovvero tra queste e le informazioni presenti nei modelli dichiarativi e/o in altre banche dati, con riferimento a diverse annualità d'imposta. Gli indicatori partecipano al calcolo dell'indice sintetico di affidabilità fiscale soltanto quando l'anomalia è presente; trattandosi di indicatori riferibili unicamente ad anomalie, il relativo punteggio di affidabilità fiscale viene misurato o con una scala da 1 a 5 o con il valore 1 che evidenzia la presenza di una grave anomalia.

A questo gruppo appartengono gli indicatori elementari suddivisi nelle successive 5 sezioni:

Gestione caratteristica:

- Costo del venduto e per la produzione di servizi negativo o nullo;
- Costo del venduto (relativo a prodotti soggetti ad aggio o ricavo fisso) negativo;
- Corrispondenza delle esistenze di prodotti finiti, materie prime e merci con le relative rimanenze;
- Corrispondenza delle esistenze di opere e servizi di durata ultrannuale con le relative rimanenze;
- Corrispondenza delle esistenze di opere e servizi di durata ultrannuale di cui all'art. 93 comma 5 del TUIR con le relative rimanenze;
- Corrispondenza delle esistenze di prodotti soggetti ad aggio o ricavo fisso con le relative rimanenze;
- Valorizzazione delle rimanenze finali o esistenze iniziali relative ad opere, forniture e servizi di durata ultrannuale di cui all'art. 93 comma 5 del TUIR;



- Corrispondenza delle giornate retribuite con il modello CU e i dati INPS;
- Copertura delle spese per dipendente;
- Analisi dell'apporto di lavoro delle figure non dipendenti;
- Assenza del numero di associati in partecipazione in presenza dei relativi utili;
- Incidenza dei costi residuali di gestione;
- Margine operativo lordo negativo;

Gestione dei beni strumentali:

- Incidenza degli ammortamenti;
- Incidenza dei costi per beni mobili acquisiti in dipendenza di contratti per locazione finanziaria;
- Assenza del valore dei beni strumentali;

Redditività:

- Reddito operativo negativo;
- Risultato ordinario negativo;
- Reddito negativo per più di un triennio;

Gestione extra-caratteristica:

- Incidenza degli accantonamenti;
- Incidenza degli oneri finanziari netti;

Attività non inerenti:

- Tipologia dell'offerta: Attrezzature a motore per il giardinaggio (macchine per tagliare il prato, decespugliatori, motoseghe, ecc.) >50% dei ricavi;
- Tipologia dell'offerta: Articoli da regalo e/o decorazioni (nastri, candele, ecc.) >50% dei ricavi;
- Tipologia dell'offerta: Arredi per interno e/o esterno (tavoli, sedie, ecc.) >50% dei ricavi;
- Tipologia dell'offerta: Manutenzione di verde pubblico e privato (giardini, parchi, terrazzi, ecc.) >50% dei ricavi;
- Tipologia dell'offerta: Progettazione e/o realizzazione di impianti di irrigazione >50% dei ricavi;
- Tipologia dell'offerta: Progettazione e/o realizzazione di impianti di illuminazione da esterno >50% dei ricavi;
- Tipologia dell'offerta: Risanamento, cura di alberi e rimboschimento >50% dei ricavi;
- Tipologia dell'offerta: Noleggio attrezzi per il verde e l'arredo urbano (impianti di irrigazione, illuminazione, ecc.) >50% dei ricavi;
- Tipologia dell'offerta: Noleggio di piante e/o arredo interno e esterno e/o relativi accessori >50% dei ricavi.

Le formule delle variabili e degli indicatori sono riportate nel **Sub Allegato 60.D**.



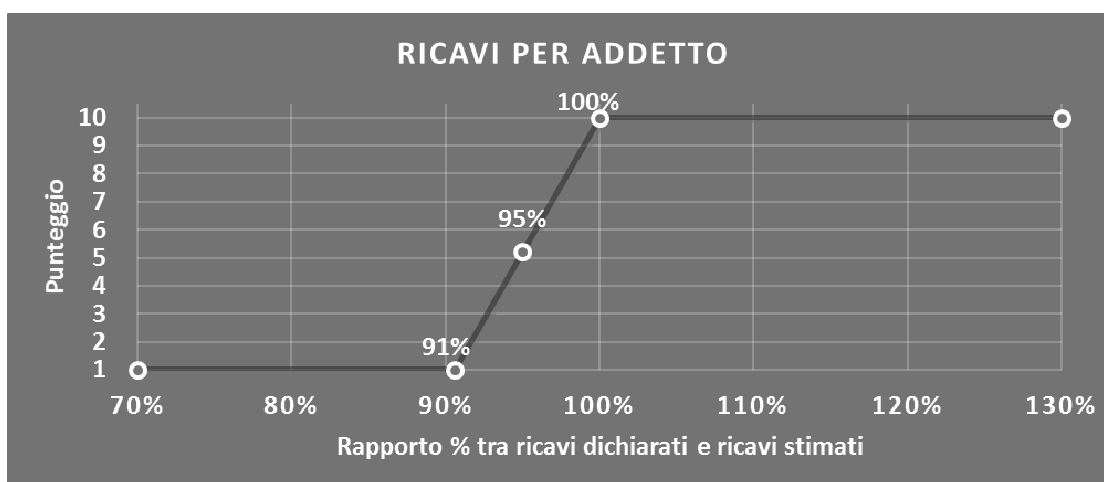
INDICATORI ELEMENTARI DI AFFIDABILITÀ

RICAVI PER ADDETTO

L'indicatore misura l'affidabilità dell'ammontare di ricavi che un'impresa consegue attraverso il processo produttivo con riferimento al contributo di ciascun addetto.

L'indicatore è calcolato come rapporto tra i ricavi dichiarati per addetto e i ricavi per addetto stimati.

A tale indicatore viene associato un punteggio che varia su una scala da 1 a 10. Quando i ricavi dichiarati sono maggiori o uguali rispetto a quelli stimati, ovvero il rapporto tra i ricavi dichiarati e i ricavi stimati presenta un valore pari o superiore ad 1, il punteggio assume valore 10; quando il citato rapporto presenta un valore pari o inferiore alla corrispondente soglia minima di riferimento¹, il punteggio assume valore 1; quando tale rapporto presenta un valore compreso nell'intervallo tra la soglia minima e massima di riferimento, il punteggio è modulato² fra 1 e 10. Nel seguente grafico, per semplicità di rappresentazione, i valori sono rappresentati in forma percentuale approssimata all'intero.



I ricavi stimati sono determinati sulla base di una funzione di regressione dei "Ricavi per addetto" i cui coefficienti e la relativa interpretazione sono riportati nel **Sub Allegato 60.B**.

La stima dei "Ricavi per addetto" è personalizzata per singolo contribuente sulla base di uno specifico "coefficiente individuale", che misura le differenze nella produttività delle imprese (ad esempio, dovute a diverse abilità manageriali, potere di mercato, ecc.) e che risulta calcolato sulla base dei dati delle otto annualità di imposta precedenti relativi al medesimo contribuente. I criteri per la determinazione del coefficiente individuale sono riportati nell'**Allegato 72**.

¹ La soglia minima di riferimento è pari a $\exp(-0,09862)$, ovvero l'esponenziale dell'errore standard (sigma), con segno negativo, dei residui della funzione di stima dei ricavi per addetto.

² $\text{Punteggio} = 1 + 9 \times \frac{[\text{indicatore} - \exp(-\text{sigma})]}{[1 - \exp(-\text{sigma})]}$

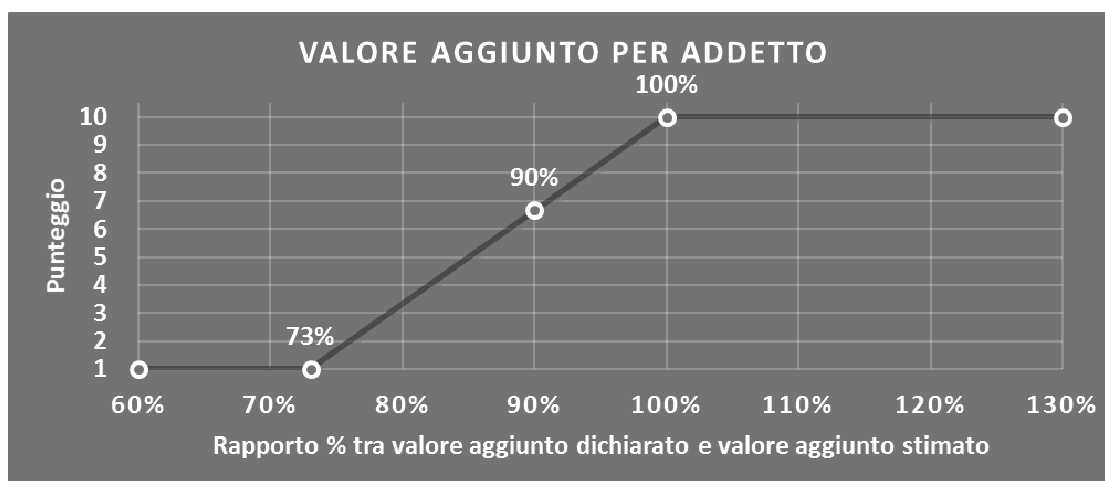


VALORE AGGIUNTO PER ADDETTO

L'indicatore misura l'affidabilità del valore aggiunto creato con riferimento al contributo di ciascun addetto.

L'indicatore è calcolato come rapporto tra il valore aggiunto dichiarato per addetto e il valore aggiunto per addetto stimato.

A tale indicatore viene associato un punteggio che varia su una scala da 1 a 10. Quando il valore aggiunto dichiarato è maggiore o uguale rispetto a quello stimato, ovvero il rapporto tra il valore aggiunto dichiarato e il valore aggiunto stimato presenta un valore pari o superiore ad 1, il punteggio assume valore 10; quando il citato rapporto presenta un valore pari o inferiore alla corrispondente soglia minima di riferimento³, il punteggio assume valore 1; quando tale rapporto presenta un valore compreso nell'intervallo tra la soglia minima e massima di riferimento, il punteggio è modulato⁴ fra 1 e 10. Nel seguente grafico, per semplicità di rappresentazione, i valori sono rappresentati in forma percentuale approssimata all'intero.



Il valore aggiunto stimato è determinato sulla base di una funzione di regressione del "Valore aggiunto per addetto" i cui coefficienti e la relativa interpretazione sono riportati nel **Sub Allegato 60.C**.

La stima del "Valore aggiunto per addetto" è personalizzata per singolo contribuente sulla base di uno specifico "coefficiente individuale", che misura le differenze nella produttività delle imprese (ad esempio, dovute a diverse abilità manageriali, potere di mercato, ecc.) e che risulta calcolato sulla base dei dati delle otto annualità di imposta precedenti relativi al medesimo contribuente. I criteri per la determinazione del coefficiente individuale sono riportati nell'**Allegato 72**.

³ La soglia minima di riferimento è pari a $\exp(-0,31437)$, ovvero l'esponenziale dell'errore standard (sigma), con segno negativo, dei residui della funzione di stima del valore aggiunto per addetto.

⁴ $\text{Punteggio} = 1 + 9 \times \frac{\{\text{indicatore} - \exp(-\text{sigma})\}}{1 - \exp(-\text{sigma})}$

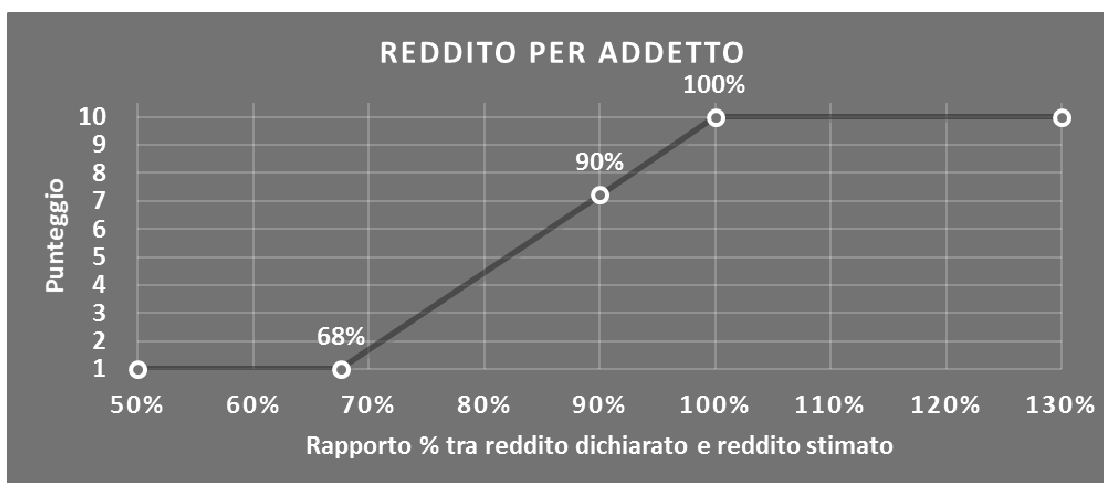


REDDITO PER ADDETTO

L'indicatore misura l'affidabilità del reddito che un'impresa realizza in un determinato periodo di tempo con riferimento al contributo di ciascun addetto.

L'indicatore è calcolato come rapporto tra il reddito dichiarato per addetto e il reddito per addetto stimato.

A tale indicatore viene associato un punteggio che varia su una scala da 1 a 10. Quando il reddito dichiarato è maggiore o uguale rispetto a quello stimato ovvero il rapporto tra reddito dichiarato e reddito stimato presenta un valore pari o superiore ad 1, il punteggio assume valore 10; quando il citato rapporto presenta un valore pari o inferiore alla corrispondente soglia minima di riferimento⁵ o il reddito dichiarato è negativo, il punteggio assume valore 1; quando tale rapporto presenta un valore compreso nell'intervallo tra la soglia minima e massima di riferimento, il punteggio è modulato⁶ fra 1 e 10. Nel seguente grafico, per semplicità di rappresentazione, i valori sono rappresentati in forma percentuale approssimata all'intero.



Il reddito stimato è pari alla somma del reddito dichiarato e dell'eventuale maggior valore aggiunto stimato.

DURATA E DECUMULO DELLE SCORTE

L'indicatore "Durata e decumulo delle scorte" è un indicatore composito costituito dalla media semplice dei punteggi dei due indicatori elementari "Durata delle scorte" e "Decumulo delle scorte".

⁵ La soglia minima di riferimento è pari a $\exp(-0,39151)$, ovvero l'esponenziale della deviazione standard (sigma), con segno negativo, del logaritmo del rapporto tra reddito per addetto dichiarato e reddito per addetto dichiarato più la differenza tra valore aggiunto per addetto stimato e dichiarato.

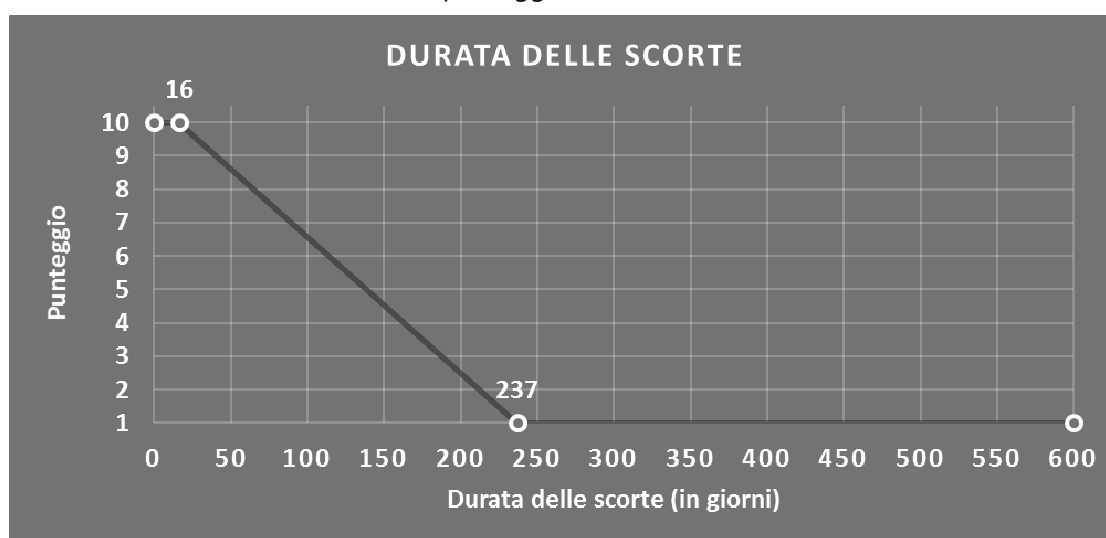
⁶ $\text{Punteggio} = 1 + 9 \times \frac{[\text{indicatore} - \exp(-\text{sigma})]}{[1 - \exp(-\text{sigma})]}$



- **DURATA DELLE SCORTE**

L'indicatore misura i giorni di permanenza media delle scorte in magazzino.

A tale indicatore viene associato un punteggio che varia su una scala da 1 a 10. Quando la "Durata delle scorte" presenta un valore pari o inferiore alla soglia minima di riferimento (ad es. **16 giorni** per il MoB 1), il punteggio assume valore 10; quando la durata delle scorte presenta un valore pari o superiore alla corrispondente soglia massima di riferimento (ad es. **237 giorni** per il MoB 1), il punteggio assume valore 1; quando la durata delle scorte presenta un valore compreso nell'intervallo tra la soglia minima e massima di riferimento, il punteggio è modulato⁷ fra 1 e 10.



I dati riportati nel grafico sono riferiti al MoB 1.

Le soglie di riferimento (espresse in numero di giorni) sono differenziate per "Modello di Business" come di seguito riportato:

	Modalità di distribuzione	Soglia minima	Soglia massima
MoB 1	Tutti i soggetti	16	237
MoB 2	Tutti i soggetti	20	263
MoB 3	Tutti i soggetti	7	118
MoB 4	Tutti i soggetti	5	114
MoB 5	Tutti i soggetti	34	347
MoB 6	Tutti i soggetti	13	181
MoB 7	Tutti i soggetti	45	353

Per ogni singolo soggetto, i valori soglia sono ottenuti come media, ponderata con le relative probabilità di appartenenza, dei valori di riferimento individuati per gruppo omogeneo.

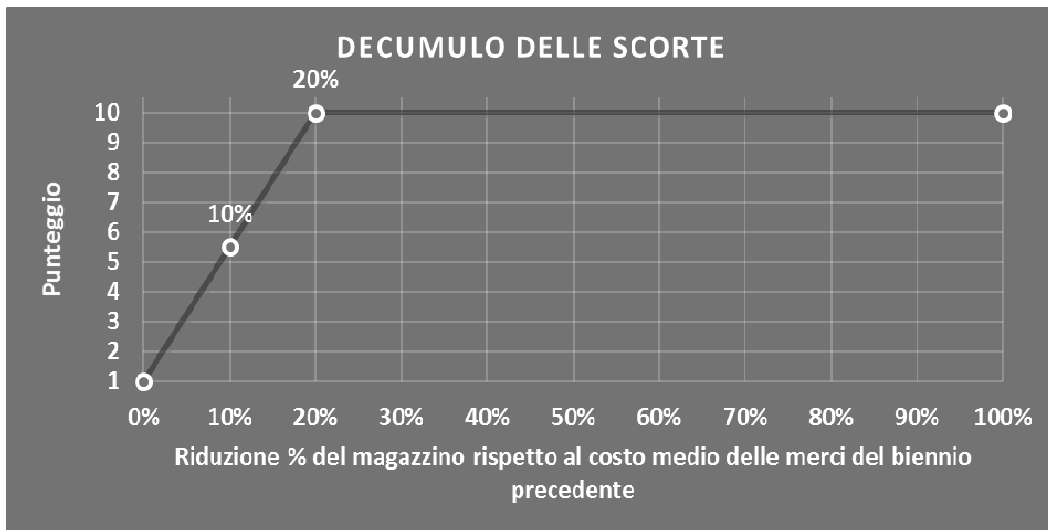
⁷ Punteggio = $10 - 9 \times \frac{(\text{indicatore} - \text{soglia minima})}{(\text{soglia massima} - \text{soglia minima})}$



- **DECUMULO DELLE SCORTE**

L'indicatore di "Decumulo delle scorte" fornisce una misura dello smobilizzo delle giacenze di magazzino nel corso dell'anno.

A tale indicatore viene associato un punteggio che varia su una scala da 1 a 10. Quando il "Decumulo delle scorte" presenta un valore pari o inferiore alla soglia minima di riferimento, pari a **zero**, il punteggio assume valore 1; quando il "Decumulo delle scorte" presenta un valore pari o superiore alla corrispondente soglia massima di riferimento (**0,20**), il punteggio assume valore 10; quando il "Decumulo delle scorte" presenta un valore compreso nell'intervallo tra la soglia minima e massima di riferimento, il punteggio è modulato⁸ fra 1 e 10. Nel seguente grafico, per semplicità di rappresentazione, i valori sono rappresentati in forma percentuale.



L'indicatore di "Decumulo delle scorte" è **applicato** quando il suo punteggio è superiore al punteggio dell'indicatore "Durata delle scorte".

In caso di inapplicabilità dell'indicatore "Decumulo delle scorte", il punteggio dell'indicatore composito "Durata e decumulo delle scorte" sarà pari a quello del solo indicatore "Durata delle scorte".

⁸ Punteggio = 1 + 9 × (indicatore/0,20)



INDICATORI ELEMENTARI DI ANOMALIA

GESTIONE CARATTERISTICA

COSTO DEL VENDUTO E PER LA PRODUZIONE DI SERVIZI NEGATIVO O NULLO

L'indicatore evidenzia situazioni di anomalia relative al costo del venduto e per la produzione di servizi.

Nel caso in cui tale costo sia negativo o nullo, l'indicatore è **applicato** e il relativo punteggio assume valore 1.

COSTO DEL VENDUTO (RELATIVO A PRODOTTI SOGGETTI AD AGGIO O RICAVO FISSO) NEGATIVO

L'indicatore evidenzia situazioni di anomalia concernenti il costo del venduto relativo a prodotti soggetti ad aggio o ricavo fisso.

Nel caso in cui tale costo sia negativo, l'indicatore è **applicato** e il relativo punteggio assume valore 1.

CORRISPONDENZA DELLE ESISTENZE DI PRODOTTI FINITI, MATERIE PRIME E MERCI CON LE RELATIVE RIMANENZE

L'indicatore monitora la corrispondenza tra il valore delle "Esistenze iniziali relative a merci, prodotti finiti, materie prime e sussidiarie, semilavorati e ai servizi non di durata ultrannuale (escluse quelle relative a prodotti soggetti ad aggio o ricavo fisso)" e le relative rimanenze finali dichiarate per il periodo di imposta precedente.

Nel caso in cui la differenza, in valore assoluto, tra i due importi sia superiore a 100 euro più il 5% delle rimanenze finali dell'anno precedente, l'indicatore è **applicato** e il relativo punteggio assume valore 1.

L'indicatore è **applicabile** solo se per il periodo di imposta precedente il contribuente ha applicato gli indici sintetici di affidabilità fiscale o gli studi di settore per una attività di impresa.

CORRISPONDENZA DELLE ESISTENZE DI OPERE E SERVIZI DI DURATA ULTRANNUALE CON LE RELATIVE RIMANENZE

L'indicatore monitora la corrispondenza tra il valore delle "Esistenze iniziali relative ad opere, forniture e servizi di durata ultrannuale" e le relative rimanenze finali dichiarate per il periodo di imposta precedente.

Nel caso in cui la differenza, in valore assoluto, tra i due importi sia superiore a 100 euro più il 5% delle rimanenze finali dell'anno precedente, l'indicatore è **applicato** e il relativo punteggio assume valore 1.



L'indicatore è **applicabile** solo se per il periodo di imposta precedente il contribuente ha applicato gli indici sintetici di affidabilità fiscale o gli studi di settore per una attività di impresa.

CORRISPONDENZA DELLE ESISTENZE DI OPERE E SERVIZI DI DURATA ULTRANNUALE DI CUI ALL'ART. 93 COMMA 5 DEL TUIR CON LE RELATIVE RIMANENZE

L'indicatore monitora la corrispondenza tra il valore delle "Esistenze iniziali relative ad opere, forniture e servizi di durata ultrannuale di cui all'art. 93, comma 5, del TUIR" e le relative rimanenze finali dichiarate per il periodo di imposta precedente.

Nel caso in cui la differenza, in valore assoluto, tra i due importi sia superiore a 100 euro più il 5% delle rimanenze finali dell'anno precedente, l'indicatore è **applicato** e il relativo punteggio assume valore 1.

L'indicatore è **applicabile** solo se per il periodo di imposta precedente il contribuente ha applicato gli indici sintetici di affidabilità fiscale o gli studi di settore per una attività di impresa.

CORRISPONDENZA DELLE ESISTENZE DI PRODOTTI SOGGETTI AD AGGIO O RICAVO FISSO CON LE RELATIVE RIMANENZE

L'indicatore monitora la corrispondenza tra il valore delle "Esistenze iniziali relative a prodotti soggetti ad aggio o ricavo fisso" e le relative rimanenze finali dichiarate per il periodo di imposta precedente.

Nel caso in cui la differenza, in valore assoluto, tra i due importi sia superiore a 100 euro più il 5% delle rimanenze finali dell'anno precedente, l'indicatore è **applicato** e il relativo punteggio assume valore 1.

L'indicatore è **applicabile** solo se per il periodo di imposta precedente il contribuente ha applicato gli indici sintetici di affidabilità fiscale o gli studi di settore per una attività di impresa.

VALORIZZAZIONE DELLE RIMANENZE FINALI O ESISTENZE INIZIALI RELATIVE AD OPERE, FORNITURE E SERVIZI DI DURATA ULTRANNUALE DI CUI ALL'ART. 93 COMMA 5 DEL TUIR

L'indicatore monitora l'anomala compilazione, per questo settore economico, delle rimanenze finali o esistenze iniziali relative ad opere, forniture e servizi di durata ultrannuale di cui all'art. 93 comma 5 del TUIR.

In presenza di tale anomalia, l'indicatore è **applicato** e il relativo punteggio assume valore 1.



CORRISPONDENZA DELLE GIORNATE RETRIBUITE CON IL MODELLO CU E I DATI INPS

L'indicatore controlla il numero di giornate retribuite relative ai dipendenti, dichiarate nel quadro A del modello di rilevazione dei dati, con l'analogo dato desumibile dagli archivi della Certificazione Unica (CU) e UNIEMENS-INPS.

L'indicatore è **applicabile** solo per i soggetti che rispettano le seguenti condizioni:

- sono contemporaneamente presenti in entrambe le banche dati esterne (CU e UNIEMENS-INPS);
- non indicano nel modello di rilevazione dei dati forme di lavoro dipendente a tempo parziale e di apprendistato;
- dichiarano nel modello di rilevazione dei dati "Mesi di attività nel corso del periodo di imposta" non superiori a 12.

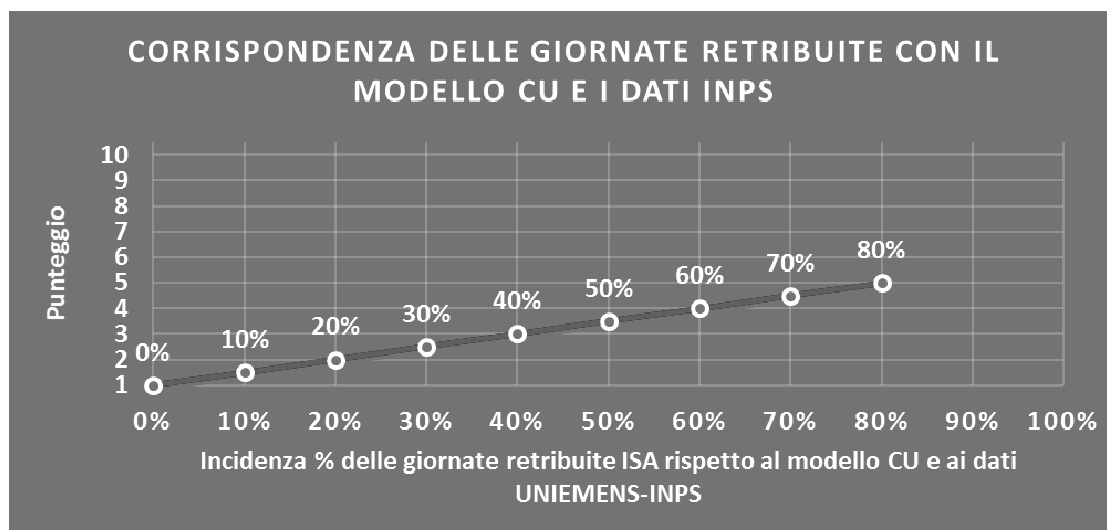
Il valore di riferimento è il minimo tra le giornate retribuite dichiarate nel modello CU (normalizzate a 312 giorni) e le giornate retribuite dichiarate ai fini UNIEMENS-INPS.

L'indicatore è **calcolato** come rapporto percentuale tra il numero delle giornate retribuite dichiarate nel quadro A del modello di rilevazione dei dati e il valore di riferimento.


L'indicatore è **applicato** quando presenta un valore non superiore alla soglia massima di riferimento (**80%**) e la differenza tra le giornate di riferimento e le giornate retribuite dichiarate nel quadro A del modello di rilevazione dei dati è superiore al seguente valore:

$$52 \text{ giorni} + 20\% \text{ del valore di riferimento} + 312 \times \text{Numero Soci Amministratori}$$

Il punteggio è modulato⁹ fra 1 e 5, come da grafico seguente.



⁹ Punteggio = 1 + 4 × (indicatore/80)



COPERTURA DELLE SPESE PER DIPENDENTE

L'indicatore verifica che l'impresa generi un valore aggiunto per addetto coerente con le spese per dipendente.

L'indicatore è **calcolato** come rapporto tra le spese per dipendente e il valore aggiunto (al netto delle spese per prestazioni rese da professionisti esterni) per addetto¹⁰. Le spese per dipendente sono calcolate come rapporto tra le "Spese per lavoro dipendente e per altre prestazioni diverse da lavoro dipendente afferenti l'attività dell'impresa", al netto delle "Spese per prestazioni rese da professionisti esterni", delle "Spese per collaboratori coordinati e continuativi" e delle "Spese per compensi corrisposti ai soci per l'attività di amministratore (società di persone)", e il numero dipendenti.

Nel caso in cui il rapporto tra le spese per dipendente e il valore aggiunto (al netto delle spese per prestazioni rese da professionisti esterni) per addetto assuma valori superiori all'unità l'indicatore è **applicato** e il relativo punteggio assume valore 1.

ANALISI DELL'APPORTO DI LAVORO DELLE FIGURE NON DIPENDENTI

L'indicatore monitora la corretta compilazione dell'apporto di lavoro delle figure non dipendenti.

A tal fine, per ciascuna figura di addetto non dipendente (collaboratori familiari, familiari diversi, associati in partecipazione, soci amministratori, soci non amministratori) e a seconda della natura giuridica dell'impresa di appartenenza, è stato definito un valore percentuale minimo di apporto di lavoro per addetto, differenziato per numero di addetti per figura di addetto non dipendente (si veda la tabella seguente).

Tale valore rappresenta la soglia minima di riferimento dell'apporto di lavoro delle figure non dipendenti.

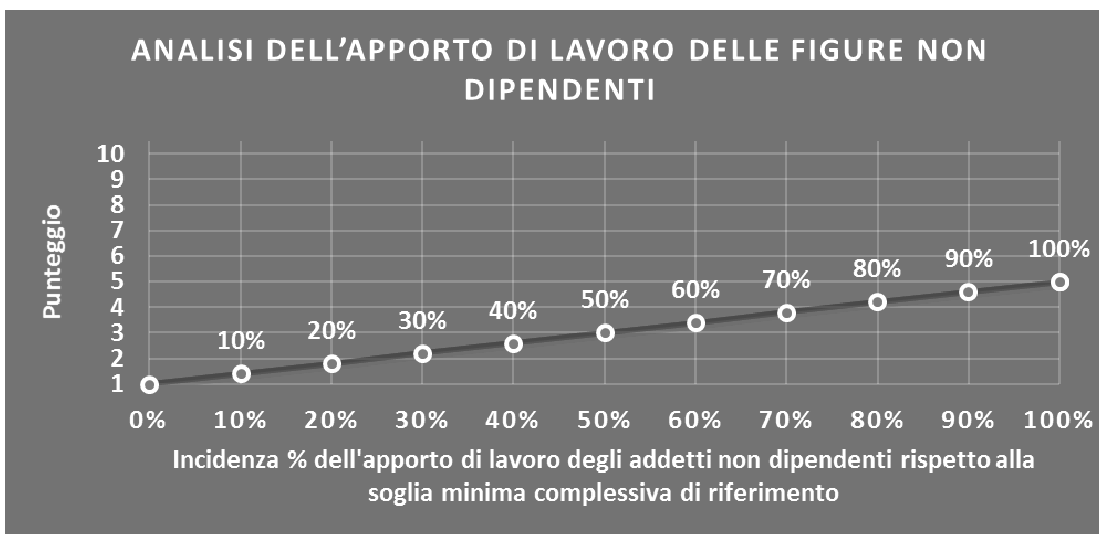
Soglia minima percentuale di apporto di lavoro per addetto delle figure non dipendenti

¹⁰ Quando il denominatore dell'indicatore "Copertura delle spese per dipendente" è non positivo, l'indicatore **non è applicato**.



NATURA GIURIDICA	Numero addetti per figura	COLLABORATORI FAMILIARI	FAMILIARI DIVERSI	ASSOCIATI IN PARTECIPAZIONE	SOCI AMMINISTRATORI	SOCI NON AMMINISTRATORI
PERSONE FISICHE	1	50	30	10		
PERSONE FISICHE	2	50	30	8		
PERSONE FISICHE	3	50	30	5		
PERSONE FISICHE	4	50	30	3		
PERSONE FISICHE	5	50	30	2		
PERSONE FISICHE	>5	50	30	1		
SOCIETA' DI PERSONE	1		30	10	100	20
SOCIETA' DI PERSONE	2		30	8	75	15
SOCIETA' DI PERSONE	3		30	5	67	13
SOCIETA' DI PERSONE	4		30	3	63	13
SOCIETA' DI PERSONE	5		30	2	60	8
SOCIETA' DI PERSONE	>5		30	1	50	4
SOCIETA' DI CAPITALI E ENTI NON COMMERCIALI	1		30	10	50	10
SOCIETA' DI CAPITALI E ENTI NON COMMERCIALI	2		30	8	38	8
SOCIETA' DI CAPITALI E ENTI NON COMMERCIALI	3		30	5	33	5
SOCIETA' DI CAPITALI E ENTI NON COMMERCIALI	4		30	3	31	3
SOCIETA' DI CAPITALI E ENTI NON COMMERCIALI	5		30	2	28	2
SOCIETA' DI CAPITALI E ENTI NON COMMERCIALI	>5		30	1	16	1

Nel caso in cui la percentuale complessiva di apporto di lavoro degli addetti non dipendenti dichiarata sia inferiore alla soglia minima complessiva di riferimento, l'indicatore è **applicato** e il relativo punteggio¹¹ assume un valore compreso tra 1 e 5, come da grafico successivo.



¹¹ Punteggio = 1+4x(apporto di lavoro degli addetti non dipendenti/soglia minima complessiva di riferimento)



ASSENZA DEL NUMERO DI ASSOCIATI IN PARTECIPAZIONE IN PRESENZA DEI RELATIVI UTILI

L'indicatore evidenzia situazioni di anomalia nei casi di mancata dichiarazione dell'apporto di lavoro degli "Associati in partecipazione" in presenza degli "Utili spettanti agli associati in partecipazione con apporti di solo lavoro".

Nel caso in cui si verifichi tale anomalia, l'indicatore è **applicato** e il relativo punteggio assume valore 1.

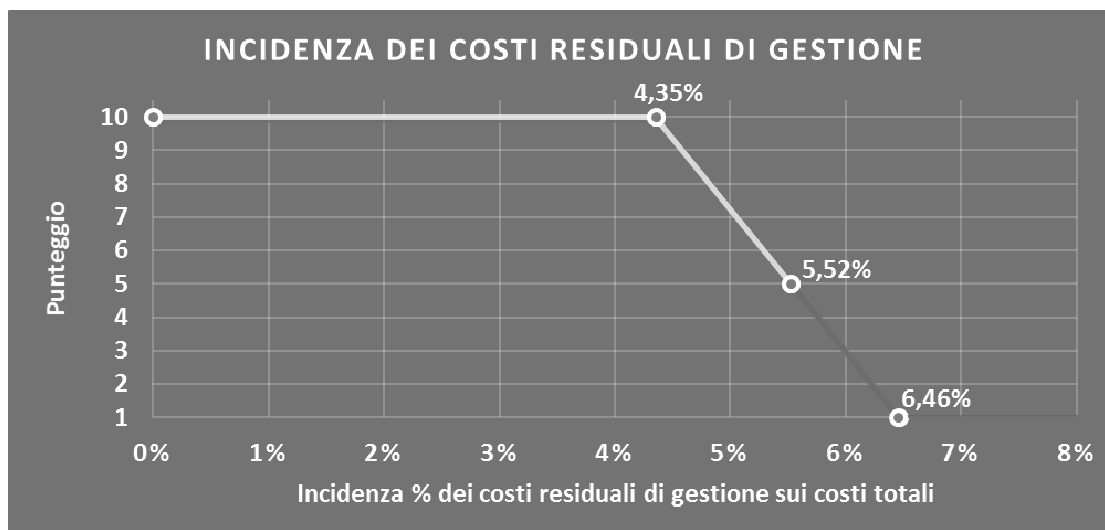
INCIDENZA DEI COSTI RESIDUALI DI GESTIONE

L'indicatore verifica che le voci di costo relative agli oneri diversi di gestione e alle altre componenti negative costituiscano una plausibile componente residuale di costo.

L'indicatore è **calcolato** come rapporto percentuale tra i costi residuali di gestione e i costi totali.

Qualora i costi totali siano uguali a zero, l'indicatore non è **applicabile**.

All'indicatore "Incidenza dei costi residuali di gestione" viene associato un punteggio che varia su una scala da 1 a 10. Quando l'indicatore presenta un valore pari o inferiore alla corrispondente soglia minima di riferimento (**4,35%**), il punteggio assume valore 10; quando l'indicatore presenta un valore pari o superiore alla corrispondente soglia massima di riferimento (**6,46%**), il punteggio assume valore 1; quando l'indicatore presenta un valore compreso nell'intervallo tra la soglia minima e massima di riferimento, il punteggio è modulato¹² fra 1 e 10.



L'indicatore è **applicato** quando il relativo punteggio è non superiore a 5.

¹² Punteggio = 10 - 9 × [(indicatore - soglia minima)/(soglia massima - soglia minima)]



MARGINE OPERATIVO LORDO NEGATIVO

L'indicatore evidenzia situazioni di anomalia relative al margine operativo lordo.

Nel caso in cui detto margine sia negativo e il valore aggiunto sia positivo, l'indicatore è **applicato** e il relativo punteggio assume valore 1.

GESTIONE DEI BENI STRUMENTALI

INCIDENZA DEGLI AMMORTAMENTI

L'indicatore verifica la coerenza tra ammortamenti per beni mobili strumentali e relativo valore.

L'indicatore è **calcolato** come rapporto percentuale tra gli ammortamenti per beni mobili strumentali, al netto dei beni di costo unitario non superiore a 516,46 euro, e il valore dei beni strumentali mobili in proprietà, al netto dei beni di costo unitario non superiore a 516,46 euro, parametrato alla quota di mesi di attività nel corso del periodo di imposta (numero di mesi di attività nel corso del periodo di imposta/12).

Nel caso in cui il valore dell'indicatore sia pari o superiore al valore della soglia massima di riferimento (**25%**), l'indicatore è **applicato** e il relativo punteggio assume valore 1.

Qualora l'importo degli ammortamenti per beni mobili strumentali, al netto dei beni di costo unitario non superiore a 516,46 euro, sia positivo, il valore dei beni strumentali mobili in proprietà, al netto dei beni di costo unitario non superiore a 516,46 euro, sia pari a zero, l'indicatore è **applicato** e il relativo punteggio assume valore 1.

INCIDENZA DEI COSTI PER BENI MOBILI ACQUISITI IN DIPENDENZA DI CONTRATTI PER LOCAZIONE FINANZIARIA

L'indicatore verifica la coerenza tra canoni di leasing e valore dei relativi beni strumentali acquisiti in leasing.

L'indicatore è **calcolato** come rapporto percentuale tra i "Canoni per beni mobili acquisiti in dipendenza di contratti di locazione finanziaria, ad esclusione dei canoni di leasing fiscalmente deducibili oltre il periodo di durata del contratto", e il "Valore dei beni strumentali mobili relativo a beni acquisiti in dipendenza di contratti di locazione finanziaria", parametrato alla quota di mesi di attività nel corso del periodo di imposta (numero di mesi di attività nel corso del periodo di imposta/12).

Nel caso in cui il valore dell'indicatore sia pari o superiore al valore della soglia massima di riferimento (**55%**), l'indicatore è **applicato** e il relativo punteggio assume valore 1.

Qualora i "Canoni per beni mobili acquisiti in dipendenza di contratti di locazione finanziaria, ad esclusione dei canoni di leasing fiscalmente deducibili oltre il periodo di durata del contratto", siano positivi e il "Valore dei beni strumentali mobili relativo a beni acquisiti in dipendenza di contratti di locazione finanziaria" sia pari a zero, l'indicatore è **applicato** e il relativo punteggio assume valore 1.



ASSENZA DEL VALORE DEI BENI STRUMENTALI

L'indicatore evidenzia situazioni di anomalia nei casi di mancata dichiarazione, nel modello di rilevazione dei dati, del valore dei beni strumentali in presenza di beni strumentali indicati nello stesso modello.

Qualora si verifichi tale anomalia, l'indicatore è **applicato** e il relativo punteggio assume valore 1.

Di seguito viene riportata la variabile relativa ai beni strumentali utilizzata per il calcolo dell'indicatore:

- Automezzi (escluse le autovetture).

REDDITIVITÀ

REDDITO OPERATIVO NEGATIVO

L'indicatore intercetta le situazioni in cui il reddito operativo è minore di zero.

Qualora si verifichi questa condizione e il margine operativo lordo sia positivo, l'indicatore è **applicato** e il relativo punteggio assume valore 1.

RESULTATO ORDINARIO NEGATIVO

L'indicatore intercetta le situazioni in cui il risultato ordinario è minore di zero.

Qualora si verifichi questa condizione, l'indicatore è **applicato** e il relativo punteggio assume valore 1.

REDDITO NEGATIVO PER PIÙ DI UN TRIENNIO

L'indicatore monitora situazioni di reddito¹³ negativo ripetute negli anni.

L'indicatore è **applicato** quando, prendendo a riferimento gli ultimi 8 periodi d'imposta, in almeno 4 annualità, anche non consecutive, è dichiarato reddito negativo.

Il punteggio è pari a:

- 5 se il reddito è negativo per 4 annualità;
- 4 se il reddito è negativo per 5 annualità;
- 3 se il reddito è negativo per 6 annualità;
- 2 se il reddito è negativo per 7 annualità;
- 1 se il reddito è negativo per 8 annualità.

¹³ Per i periodi d'imposta fino al 2017 il reddito da prendere a riferimento è pari a: "Reddito d'impresa (o perdita)" + i compensi corrisposti ai soci per l'attività di amministratore relativi a società di persone, società ed enti soggetti all'IRES + gli "Utili spettanti agli associati in partecipazione con apporti di solo lavoro" + i beni distrutti o sottratti + le maggiorazioni delle quote di ammortamento e dei canoni di locazione finanziaria.



GESTIONE EXTRA-CARATTERISTICA

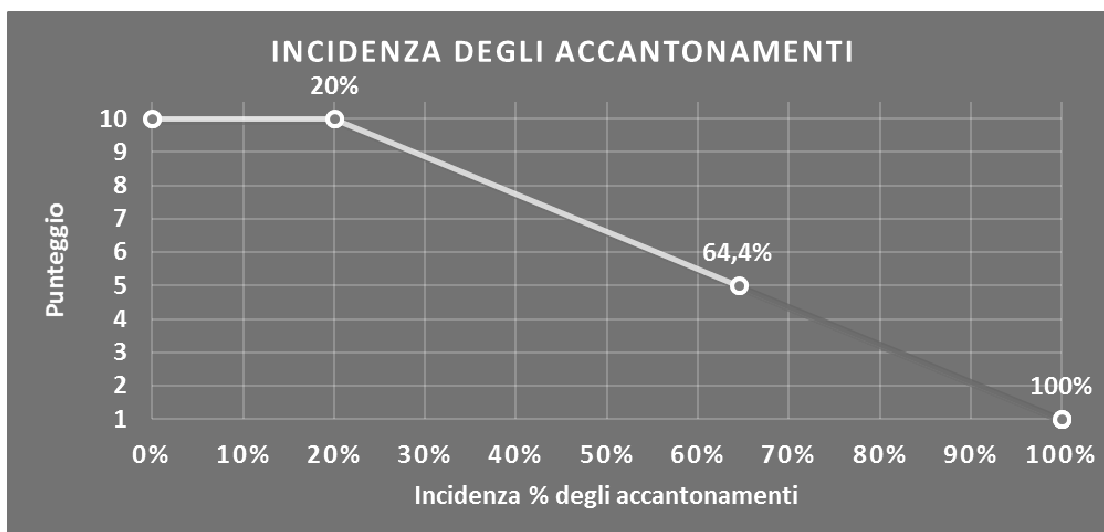
INCIDENZA DEGLI ACCANTONAMENTI

L'indicatore verifica la plausibilità degli accantonamenti rispetto alla capacità dell'impresa di produrre reddito attraverso la propria gestione caratteristica.

L'indicatore è **calcolato** come rapporto percentuale tra gli "Accantonamenti" e il margine operativo lordo.

Qualora gli "Accantonamenti" siano uguali a zero, l'indicatore non è **applicabile**.

All'indicatore "Incidenza degli accantonamenti" viene associato un punteggio che varia su una scala da 1 a 10. Quando l'indicatore presenta un valore pari o inferiore alla corrispondente soglia minima di riferimento (**20%**), il punteggio assume valore 10; quando l'indicatore presenta un valore pari o superiore alla corrispondente soglia massima di riferimento (**100%**), il punteggio assume valore 1; quando l'indicatore presenta un valore compreso nell'intervallo tra la soglia minima e massima di riferimento, il punteggio è modulato¹⁴ fra 1 e 10.



L'indicatore è **applicato** quando il relativo punteggio è non superiore a 5.

Qualora il margine operativo lordo sia non positivo, l'indicatore è **applicato** ed assume punteggio pari ad 1.

¹⁴ Punteggio = $10 - 9 \times \frac{[(\text{indicatore} - \text{soglia minima}) / (\text{soglia massima} - \text{soglia minima})]}$



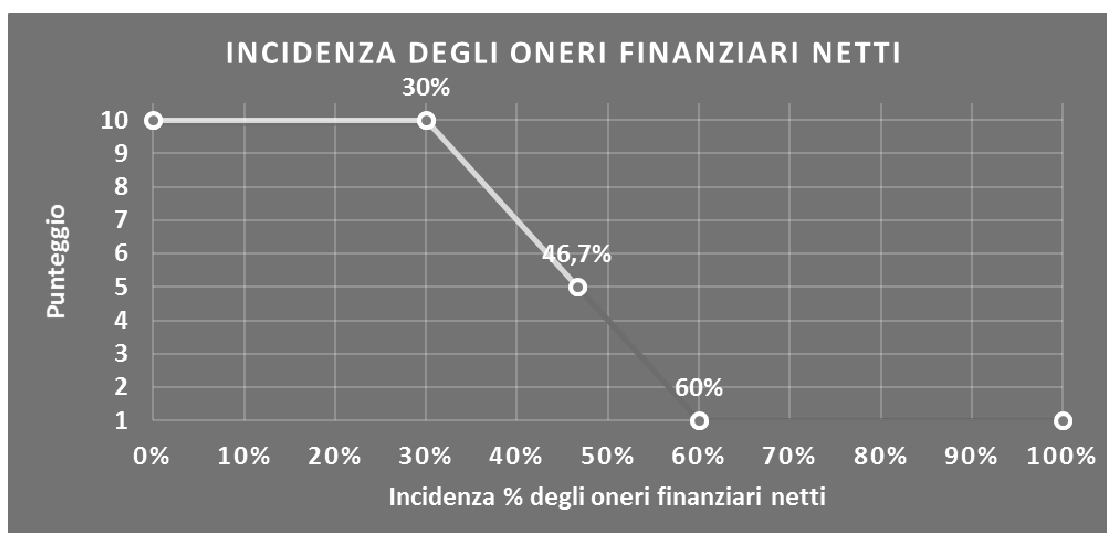
INCIDENZA DEGLI ONERI FINANZIARI NETTI

L'indicatore valuta la plausibilità dell'indebitamento finanziario dell'impresa, permettendo di evidenziare eventuali squilibri tra gestione operativa e finanziaria.

L'indicatore è **calcolato** come rapporto percentuale tra gli oneri finanziari netti e il reddito operativo.

Qualora gli oneri finanziari netti siano uguali a zero, l'indicatore non è **applicabile**.

All'indicatore "Incidenza degli oneri finanziari netti" viene associato un punteggio che varia su una scala da 1 a 10. Quando l'indicatore presenta un valore pari o inferiore alla corrispondente soglia minima di riferimento (**30%**), il punteggio assume valore 10; quando l'indicatore presenta un valore pari o superiore alla corrispondente soglia massima di riferimento (**60%**), il punteggio assume valore 1; quando l'indicatore presenta un valore compreso nell'intervallo tra la soglia minima e massima di riferimento, il punteggio è modulato¹⁵ fra 1 e 10.



L'indicatore è **applicato** quando il relativo punteggio è non superiore a 5.


Qualora il reddito operativo sia non positivo, l'indicatore è **applicato** ed assume punteggio pari ad 1.

ATTIVITÀ NON INERENTI

Gli indicatori di questa tipologia individuano situazioni in cui il contribuente svolge in prevalenza attività economiche non rientranti nell'ambito di applicazione dell'ISA di riferimento.

Di seguito sono riportati gli indicatori elementari di anomalia relativi alle attività non inerenti.

¹⁵ Punteggio = 10 - 9 × [(indicatore - soglia minima)/(soglia massima - soglia minima)]



TIPOLOGIA DELL'OFFERTA: ATTREZZATURE A MOTORE PER IL GIARDINAGGIO (MACCHINE PER TAGLIARE IL PRATO, DECESPUGLIATORI, MOTOSEGHE, ECC.) > 50% DEI RICAVI

Qualora il contribuente abbia indicato di derivare più del 50% dei ricavi dall'offerta di "Attrezzature a motore per il giardinaggio (macchine per tagliare il prato, decespugliatori, motoseghe, ecc.)", l'indicatore è **applicato** e il punteggio è pari a 1.

TIPOLOGIA DELL'OFFERTA: ARTICOLI DA REGALO E/O DECORAZIONI (NASTRI, CANDELE, ECC.) > 50% DEI RICAVI

Qualora il contribuente abbia indicato di derivare più del 50% dei ricavi dall'offerta di "Articoli da regalo e/o decorazioni (nastri, candele, ecc.)", l'indicatore è **applicato** e il punteggio è pari a 1.

TIPOLOGIA DELL'OFFERTA: ARREDI PER INTERNO E/O ESTERNO (TAVOLI, SEDIE, ECC.) > 50% DEI RICAVI

Qualora il contribuente abbia indicato di derivare più del 50% dei ricavi dall'offerta di "Arredi per interno e/o esterno (tavoli, sedie, ecc.)", l'indicatore è **applicato** e il punteggio è pari a 1.

TIPOLOGIA DELL'OFFERTA: MANUTENZIONE DI VERDE PUBBLICO E PRIVATO (GIARDINI, PARCHI, TERRAZZI, ECC.) > 50% DEI RICAVI


Qualora il contribuente abbia indicato di derivare più del 50% dei ricavi dalla "Manutenzione di verde pubblico e privato (giardini, parchi, terrazzi, ecc.)", l'indicatore è **applicato** e il punteggio è pari a 1.

TIPOLOGIA DELL'OFFERTA: PROGETTAZIONE E/O REALIZZAZIONE DI IMPIANTI DI IRRIGAZIONE > 50% DEI RICAVI

Qualora il contribuente abbia indicato di derivare più del 50% dei ricavi dalla "Progettazione e/o realizzazione di impianti di irrigazione", l'indicatore è **applicato** e il punteggio è pari a 1.

TIPOLOGIA DELL'OFFERTA: PROGETTAZIONE E/O REALIZZAZIONE DI IMPIANTI DI ILLUMINAZIONE DA ESTERNO > 50% DEI RICAVI

Qualora il contribuente abbia indicato di derivare più del 50% dei ricavi dalla "Progettazione e/o realizzazione di impianti di illuminazione da esterno", l'indicatore è **applicato** e il punteggio è pari a 1.



TIPOLOGIA DELL'OFFERTA: RISANAMENTO, CURA DI ALBERI E RIMBOSCHIMENTO >50% DEI RICAVI

Qualora il contribuente abbia indicato di derivare più del 50% dei ricavi dal "Risanamento, cura di alberi e rimboschimento", l'indicatore è **applicato** e il punteggio è pari a 1.

TIPOLOGIA DELL'OFFERTA: NOLEGGIO ATTREZZI PER IL VERDE E L'ARREDO URBANO (IMPIANTI DI IRRIGAZIONE, ILLUMINAZIONE, ECC.) >50% DEI RICAVI

Qualora il contribuente abbia indicato di derivare più del 50% dei ricavi dal "Noleggio attrezzi per il verde e l'arredo urbano (impianti di irrigazione, illuminazione, ecc.)", l'indicatore è **applicato** e il punteggio è pari a 1.

TIPOLOGIA DELL'OFFERTA: NOLEGGIO DI PIANTE E/O ARREDO INTERNO E ESTERNO E/O RELATIVI ACCESSORI >50% DEI RICAVI

Qualora il contribuente abbia indicato di derivare più del 50% dei ricavi dal "Noleggio di piante e/o arredo interno e esterno e/o relativi accessori", l'indicatore è **applicato** e il punteggio è pari a 1.



SUB ALLEGATI

SUB ALLEGATO 60.A - ASSEGNAZIONE AI MOB

In fase di applicazione, per l'assegnazione dei contribuenti ai MoB viene utilizzata una combinazione di due tecniche statistiche di tipo multivariato (analisi fattoriali e modelli di mistura finita) che utilizza le seguenti variabili:

Analisi fattoriale	Nome variabile	Descrizione variabile
Funzione logistica	QCD_VEN_CHIOSCO_SN	Tipologia del punto vendita: Chiosco
	QCD_VEN_GARDEN_SN	Tipologia del punto vendita: Garden center
	QCD_VEN_VIVAIO_SN	Tipologia del punto vendita: Vivaio
	QCD_UBICA_CIMIT_OSPED_SN	Ubicazione in prossimità di cimiteri, ospedali, case di cura
Funzione informativa	FIORI_P	Fiori
	PIANTE_P	Piante
Servizi pre/post vendita	SEROFF_PROGETTAZ_VERDE_P	Tipologia dell'offerta: Progettazione e realizzazione di verde pubblico e privato (giardini, parchi, terrazzi, ecc.)
	SEROFF_MANUT_VERDE_P	Tipologia dell'offerta: Manutenzione di verde pubblico e privato (giardini, parchi, terrazzi, ecc.)
	SEROFF_ALLESTIMENTO_EVENTO_P	Tipologia dell'offerta: Allestimenti floreali per eventi, ricorrenze e cerimonie (convegni, matrimoni, conferenze, ecc.)
	SEROFF_ALLESTIMENTO_FUNEBRE_P	Tipologia dell'offerta: Allestimenti funebri

Sulla base di tali variabili, il contribuente viene assegnato ad uno o più MoB attraverso l'attribuzione di una probabilità di appartenenza, come descritto nell'**Allegato 71**.


Le matrici ed i vettori per il calcolo delle probabilità di appartenenza ai MoB sono riportati nell'**Allegato 73**.



SUB ALLEGATO 60.B – FUNZIONE “RICAVI PER ADDETTO”

Di seguito viene riportato l'elenco delle variabili e dei coefficienti della funzione di regressione "Ricavi per addetto", con la spiegazione dei coefficienti.

	VARIABILI	COEFFICIENTE	INTERPRETAZIONE DEL COEFFICIENTE STIMATO
INPUT PRODUTTIVI	Valore dei beni strumentali mobili in proprietà e in leasing	0,028211318791883 (*)	Un aumento dell'1% della variabile determina un aumento dello 0,03% del Ricavo stimato
	Ammortamenti per beni mobili strumentali	0,018617212742077 (*)	Un aumento dell'1% della variabile determina un aumento dello 0,02% del Ricavo stimato
	Spese per lavoro dipendente al netto dei compensi corrisposti ai soci per l'attività di amministratore	0,057760005281026 (*)	Un aumento dell'1% della variabile determina un aumento dello 0,06% del Ricavo stimato
	Costo del venduto e per la produzione di servizi	0,688598002352579 (*)	Un aumento dell'1% della variabile determina un aumento dello 0,69% del Ricavo stimato
	Totale spese per servizi	0,119936555048097 (*)	Un aumento dell'1% della variabile determina un aumento dello 0,12% del Ricavo stimato
	Spese per prestazioni rese da professionisti esterni	0,011794216864485 (*)	Un aumento dell'1% della variabile determina un aumento dello 0,01% del Ricavo stimato
	Quota giornate Apprendisti	-0,058730708671298	Un apprendista presenta una produttività inferiore del 5,87% in termini di Ricavo stimato
VARIABILI STRUTTURALI	Primo anno (vale 1 per il primo periodo d'imposta successivo all'inizio attività)	-0,010240198560004	La condizione di 'Primo anno (vale 1 per il primo periodo d'imposta successivo all'inizio attività)' determina una diminuzione dell'1,02% del Ricavo stimato
	Prodotti per la cura delle piante e il giardinaggio/100	0,020943640952136	Un aumento dell'1% della variabile determina un aumento dello 0,02% del Ricavo stimato
	Automezzi	0,006204518356274 (****)	Un aumento dell'1% della variabile determina un aumento dello 0,01% del Ricavo stimato
	Servizio di consegna a domicilio	0,006409621372931	La condizione di 'Servizio di consegna a domicilio' determina un aumento dello 0,64% del Ricavo stimato
	Aderente ad un servizio di vendita/consegna a distanza	0,010698729549286	La condizione di 'Aderente ad un servizio di vendita/consegna a distanza' determina un aumento dell'1,07% del Ricavo stimato
	Probabilità di appartenenza al Mob 2 - Punt vendita con offerta generalmente integrata da servizi di manutenzione, progettazione e realizzazione di aree verdi pubbliche e private	0,036972190878675	L'appartenenza al Mob determina un aumento del 3,70% del Ricavo stimato
MODELLI DI BUSINESS (Mob)	Probabilità di appartenenza al Mob 3 - Punt vendita ubicati generalmente in prossimità di cimiteri, ospedali, case di cura, ecc.	0,016910267705989	L'appartenenza al Mob determina un aumento dell'1,70% del Ricavo stimato
	Probabilità di appartenenza al Mob 5 - Punt vendita strutturati prevalentemente come vivai	0,021791016952752	L'appartenenza al Mob determina un aumento del 2,18% del Ricavo stimato
	Probabilità di appartenenza al Mob 6 - Punt vendita con offerta generalmente integrata da servizi di allestimento floreale per eventi, cerimonie e ricorrenze di vario genere (matrimoni, convegni, funerali, ecc.)	0,024214267915908	L'appartenenza al Mob determina un aumento del 2,42% del Ricavo stimato



VARIABILI TERRITORIALI	Territorialità del livello del reddito medio imponibile ai fini dell'addizionale IRPEF, a livello comunale	0,132618069044272		La localizzazione nei comuni a più alto livello del reddito medio imponibile determina un aumento del 13,26% del Ricavo stimato
	Territorialità del livello dei canoni di locazione degli immobili definita su dati dell'Osservatorio sul Mercato Immobiliare (OMI), a livello comunale	0,189406302608515		La localizzazione nei comuni a più alto livello di canoni di locazione determina un aumento del 18,94% del Ricavo stimato
	Territorialità del commercio, a livello comunale relativa ai gruppi 1 o 4	-0,018746491836411		La condizione di 'Territorialità del commercio a livello comunale relativa ai gruppi 1 o 4' determina una diminuzione dell'1,87% del Ricavo stimato
	Territorialità del commercio, a livello comunale relativa ai gruppi 3 o 5	0,00806035188847		La condizione di 'Territorialità del commercio a livello comunale relativa ai gruppi 3 o 5' determina un aumento dello 0,81% del Ricavo stimato
	MISURE DI CICLO DI SETTORE	Andamento dell'ammontare dei ricavi del settore, distinto per Territorialità del commercio a livello comunale	0,0539923241554826	
ECONOMIE DI SCALA E/O SOSTITUZIONE	Addetti	-0,062801865626238	(***)	Un aumento dell'1% della variabile determina una diminuzione dello 0,06% del Ricavo stimato
	(Valore dei beni strumentali mobili in proprietà e in leasing) x (Spese per lavoro dipendente al netto dei compensi corrisposti ai soci per l'attività di amministratore)	-0,000367244577556	(****)	Un aumento dell'1% della variabile determina una diminuzione dello 0,0004% del Ricavo stimato
INTERCETTA	Valore dell'intercetta del modello di stima	1,23712827492361		
Coefficiente di rivalutazione		1,00723002778661		
Coefficiente individuale		Vedasi Allegato 72		


(*) Le variabili contabili (XC) sono utilizzate in stima come $LN[1 + XC / (N^{\circ} \text{addetti} \times 1.000)]$

(**) Le variabili numeriche (XN) sono utilizzate in stima come $LN[1 + XN / (N^{\circ} \text{addetti})]$

(***) La variabile relativa al numero degli addetti è utilizzata in stima come $LN(1 + N^{\circ} \text{addetti})$

(****) Ciascuna variabile (XS) del prodotto è utilizzata in stima come $LN(1 + XS)$

Le misure di ciclo settoriale relative al periodo d'imposta di applicazione saranno pubblicate con apposito Decreto ai sensi dell'art. 9-bis comma 2 del DL 50 del 24 aprile 2017 convertito nella Legge n. 96 del 21 giugno 2017.



SUB ALLEGATO 60.C – FUNZIONE “VALORE AGGIUNTO PER ADDETTO”

Di seguito viene riportato l'elenco delle variabili e dei coefficienti della funzione di regressione "Valore aggiunto per addetto", con la spiegazione dei coefficienti.

	VARIABILI	COEFFICIENTE	INTERPRETAZIONE DEL COEFFICIENTE STIMATO
INPUT PRODUTTIVI	Valore dei beni strumentali mobili in proprietà e in leasing	(*) 0,074324355687641	Un aumento dell'1% della variabile determina un aumento dello 0,07% del VA stimato
	Ammortamenti per beni mobili strumentali	(*) 0,07783054526194	Un aumento dell'1% della variabile determina un aumento dello 0,08% del VA stimato
	Spese per lavoro dipendente al netto dei compensi corrisposti ai soci per l'attività di amministratore	(*) 0,174843163469319	Un aumento dell'1% della variabile determina un aumento dello 0,17% del VA stimato
	Quota dei Collaboratori familiari e dei Soci, escluso il primo, e/o associati	0,066891399833207	Un aumento dell'1% della variabile determina un aumento dello 0,07% del VA stimato
	Canoni relativi a beni immobili	(*) -0,087744747937268	Un aumento dell'1% della variabile determina una diminuzione dello 0,09% del VA stimato
	Costo del venduto e per la produzione di servizi	(*) 0,358432310584471	Un aumento dell'1% della variabile determina un aumento dello 0,36% del VA stimato
	Totale spese per servizi	(*) 0,048564465337964	Un aumento dell'1% della variabile determina un aumento dello 0,05% del VA stimato
	Quota giornate Apprendisti	-0,178935592663449	Un apprendista presenta una produttività inferiore del 17,90% in termini di VA stimato
	Primo anno (vale 1 per il primo periodo d'imposta successivo all'inizio attività)	-0,078770433427417	La condizione di 'Primo anno (vale 1 per il primo periodo d'imposta successivo all'inizio attività)' determina una diminuzione del 7,88% del VA stimato
	Prodotti per la cura delle piante e il giardinaggio/100	0,06463089310133	Un aumento dell'1% della variabile determina un aumento dello 0,06% del VA stimato
VARIABILI STRUTTURALI	Automezzi	(****) 0,022919151831734	Un aumento dell'1% della variabile determina un aumento dello 0,02% del VA stimato
	Servizio di consegna a domicilio	0,015801303608033	La condizione di 'Servizio di consegna a domicilio' determina un aumento del 1,58% del VA stimato
	Aderente ad un servizio di vendita/consegna a distanza	0,027537566871551	La condizione di 'Aderente ad un servizio di vendita/consegna a distanza' determina un aumento del 2,75% del VA stimato



	Probabilità di appartenenza al MoB 2 - Punti vendita con offerta generalmente integrata da servizi di manutenzione, progettazione e realizzazione di aree verdi pubbliche e private		0,101409342380433	L'appartenenza al MoB determina un aumento del 10,14% del VA stimato
	Probabilità di appartenenza al MoB 3 - Punti vendita ubicati generalmente in prossimità di ciniteri, ospedali, case di cura, ecc.		0,12442449351046	L'appartenenza al MoB determina un aumento del 12,44% del VA stimato
	Probabilità di appartenenza al MoB 4 - Punti vendita strutturati prevalentemente come chioschi		0,134286243259164	L'appartenenza al MoB determina un aumento del 13,43% del VA stimato
	Probabilità di appartenenza al MoB 5 - Punti vendita strutturati prevalentemente come vivai		0,139936855907604	L'appartenenza al MoB determina un aumento del 13,99% del VA stimato
	Probabilità di appartenenza al MoB 6 - Punti vendita con offerta generalmente integrata da servizi di allestimento floreale per eventi, cerimonie e ricorrenze di vario genere (matrimoni, convegni, funerali, ecc.)		0,089581206414956	L'appartenenza al MoB determina un aumento del 8,96% del VA stimato
	Probabilità di appartenenza al MoB 7 - Punti vendita strutturati prevalentemente come garden center		0,067789908318693	L'appartenenza al MoB determina un aumento del 6,78% del VA stimato
VARIABILI TERRITORIALI	Territorialità del livello del reddito medio imponibile ai fini dell'addizionale IRPEF, a livello comunale		0,288673273201476	La localizzazione nei comuni a più alto livello del reddito medio imponibile determina un aumento del 28,87% del VA stimato
	Territorialità del livello dei canoni di locazione degli immobili definita su dati dell'Osservatorio sul Mercato Immobiliare (OMI), a livello comunale		0,156734845832297	La localizzazione nei comuni a più alto livello di canoni di locazione determina un aumento del 15,67% del VA stimato
MISURE DI CICLO DI SETTORE	Andamento dell'ammontare dei ricavi del settore, distinto per Territorialità del commercio a livello comunale		0,255066925081474	Una diminuzione dell'1% della variabile di ciclo economico 'Andamento dell'ammontare dei ricavi del settore, distinto per Territorialità del commercio a livello comunale' determina una flessione dello 0,26% del VA stimato
ECONOMIE DI SCALA E/O SOSTITUZIONE	(Valore dei beni strumentali mobili in proprietà e in leasing) x (Spese per lavoro dipendente al netto dei compensi corrisposti ai soci per l'attività di amministratore)	(****)	-0,001069259244481	Un aumento dell'1% della variabile determina una diminuzione dello 0,001% del VA stimato
INTERCETTA	Valore dell'intercetta del modello di stima		0,698933999913051	
Coefficiente di rivalutazione			1,044683713888997	
Coefficiente individuale			Vedasi Allegato 72	

(*) Le variabili contabili (XC) sono utilizzate in stima come $LN[1 + XC / (N^{\circ} \text{addetti} \times 1.000)]$

(**) Le variabili numeriche (XN) sono utilizzate in stima come $LN[1 + XN / (N^{\circ} \text{addetti})]$

(***) La variabile relativa al numero degli addetti è utilizzata in stima come $LN(1 + N^{\circ} \text{addetti})$

(****) Ciascuna variabile (XS) del prodotto è utilizzata in stima come $LN(1 + XS)$

Le misure di ciclo settoriale relative al periodo d'imposta di applicazione saranno pubblicate con apposito Decreto ai sensi dell'art. 9-bis comma 2 del DL 50 del 24 aprile 2017 convertito nella Legge n. 96 del 21 giugno 2017.



SUB ALLEGATO 60.D – FORMULE DELLE VARIABILI E DEGLI INDICATORI

Di seguito sono riportate le formule delle variabili e degli indicatori economico-contabili utilizzati nell'ISA AM40A:

Addetti¹⁶ (ditte individuali) = Titolare + numero dipendenti + numero collaboratori coordinati e continuativi che prestano attività prevalentemente nell'impresa + numero collaboratori dell'impresa familiare e coniuge dell'azienda coniugale + numero familiari diversi che prestano attività nell'impresa + numero associati in partecipazione

Addetti (società) = Numero dipendenti + numero collaboratori coordinati e continuativi che prestano attività prevalentemente nell'impresa + numero familiari diversi che prestano attività nell'impresa + numero associati in partecipazione + numero soci amministratori + numero soci non amministratori + numero amministratori non soci

Aggi derivanti dalla vendita di generi soggetti ad aggio o ricavo fisso = Ricavi derivanti dalla vendita di generi soggetti ad aggio o ricavo fisso – (Esistenze iniziali relative a prodotti soggetti ad aggio o ricavo fisso – Rimanenze finali relative a prodotti soggetti ad aggio o ricavo fisso + Costi per l'acquisto di prodotti soggetti ad aggio o ricavo fisso – Beni soggetti ad aggio o ricavo fisso distrutti o sottratti)¹⁷

Ammortamenti per beni mobili strumentali, al netto dei beni di costo unitario non superiore a 516,46 euro = Ammortamenti per beni mobili strumentali - Spese per l'acquisto di beni strumentali mobili di costo unitario non superiore a 516,46 euro

Andamento dell'ammontare dei ricavi del settore, distinto per Territorialità del commercio a livello comunale

Tale indicatore è differenziato per gruppo della Territorialità del commercio¹⁸ a livello comunale

La variabile è la media, per tutte le unità locali compilate, dei singoli indicatori territoriali

Una unità locale è compilata se il comune dell'unità locale è compilato

Costi produttivi = Costo del venduto e per la produzione di servizi + Spese per acquisti di servizi – Compensi corrisposti ai soci per l'attività di amministratore (società ed enti soggetti all'IRES) + Altri costi per servizi + Canoni per beni mobili acquisiti in dipendenza di contratti di locazione non finanziaria e di noleggio + Spese per lavoro dipendente e per altre prestazioni diverse da lavoro dipendente afferenti l'attività dell'impresa – Compensi corrisposti ai soci per l'attività di amministratore (società di persone) + Abbonamenti a riviste e giornali, acquisto di libri, spese per cancelleria, per omaggio a clienti ed articoli promozionali

Costi residuali di gestione = Oneri diversi di gestione ed altre componenti negative – abbonamenti a riviste e giornali, acquisto di libri, spese per cancelleria, per omaggio a clienti ed articoli promozionali - perdite su crediti – “utili spettanti agli associati in partecipazione con apporti di solo lavoro” – maggiorazioni fiscali – componenti negativi derivanti da trasferimenti di azienda o di rami di azienda – minusvalenze derivanti da operazioni di riconversione produttiva, ristrutturazione o ridimensionamento produttivo, espropri o nazionalizzazioni di beni, alienazione di beni non strumentali all'attività produttiva

Costi totali = Costi produttivi + Oneri diversi di gestione ed altre componenti negative – abbonamenti a riviste e giornali, acquisto di libri, spese per cancelleria, per omaggio a clienti ed articoli promozionali – perdite su crediti – “utili spettanti agli associati in partecipazione con apporti di solo lavoro” – maggiorazioni fiscali – componenti negativi derivanti da trasferimenti di azienda o di rami di azienda – minusvalenze derivanti da operazioni di riconversione produttiva, ristrutturazione o ridimensionamento produttivo, espropri o nazionalizzazioni di beni, alienazione di beni non strumentali all'attività produttiva

Costo del venduto e per la produzione di servizi¹⁹ = [Esistenze iniziali relative a merci, prodotti finiti, materie prime e sussidiarie, semilavorati e ai servizi non di durata ultrannuale (escluse quelle relative a prodotti soggetti ad aggio o ricavo fisso) + Costi per l'acquisto di materie prime, sussidiarie, semilavorati e merci (esclusi quelli relativi a prodotti soggetti ad aggio o ricavo fisso) e per la produzione di servizi – Beni distrutti o sottratti relativi a materie prime, sussidiarie, semilavorati, merci e prodotti finiti (esclusi quelli soggetti ad aggio o ricavo fisso)] + (Esistenze iniziali relative ad opere, forniture e servizi di durata ultrannuale di cui all'art. 93, comma 5,

¹⁶ Il titolare è pari a uno. Il numero collaboratori dell'impresa familiare e coniuge dell'azienda coniugale, il numero familiari diversi che prestano attività nell'impresa, il numero associati in partecipazione, il numero soci amministratori e il numero soci non amministratori sono pari alla relativa percentuale di lavoro prestato diviso 100. Il numero collaboratori coordinati e continuativi che prestano attività prevalentemente nell'impresa, il numero amministratori non soci e il titolare sono rideterminati in base alla durata dell'attività pari al numero di mesi di attività nel corso del periodo di imposta diviso 12.

Il numero addetti non può essere inferiore a (“Numero di mesi di attività nel corso del periodo di imposta” diviso 12).

¹⁷ Se è minore di zero, la variabile viene posta uguale a zero.

¹⁸ I criteri e le conclusioni dello studio sono riportati nell'apposito Decreto Ministeriale.

¹⁹ Ad esclusione dell'utilizzo nell'ambito dell'indicatore elementare di anomalia “Costo del venduto e per la produzione di servizi negativo o nullo”, se la variabile è minore di zero, viene posta uguale a zero.



del TUIR – Beni distrutti o sottratti relativi ad opere, forniture e servizi di durata ultrannuale di cui all'art. 93, comma 5, del TUIR) – Rimanenze finali

Costo del venduto (relativo a prodotti soggetti ad aggio o ricavo fisso) = (Esistenze iniziali relative a prodotti soggetti ad aggio o ricavo fisso – Rimanenze finali relative a prodotti soggetti ad aggio o ricavo fisso + Costi per l'acquisto di prodotti soggetti ad aggio o ricavo fisso – Beni soggetti ad aggio o ricavo fisso distrutti o sottratti)

Decumulo delle scorte²⁰ = $\{[(\text{Esistenze iniziali} - \text{Rimanenze finali}) / (\text{Costi per l'acquisto di materie prime, sussidiarie, semilavorati e merci (esclusi quelli relativi a prodotti soggetti ad aggio o ricavo fisso)} + \text{Costi per la produzione di servizi relativi al periodo di imposta (t-1)} + \text{Costi per l'acquisto di materie prime, sussidiarie, semilavorati e merci (esclusi quelli relativi a prodotti soggetti ad aggio o ricavo fisso)} + \text{Costi per la produzione di servizi relativi al periodo di imposta (t-2)}) / 2]$

Dipendenti a tempo parziale e apprendisti = Dipendenti a tempo parziale, assunti con contratto di lavoro intermittente, di lavoro ripartito, con contratto di inserimento, a termine, lavoratori a domicilio, personale con contratto di somministrazione di lavoro + Apprendisti

Durata delle scorte²¹ = $\{[(\text{Esistenze iniziali} + \text{Rimanenze finali}) / 2] \times 365\} / (\text{Costo del venduto e per la produzione di servizi})$

Esistenze iniziali = Esistenze iniziali relative a merci, prodotti finiti, materie prime e sussidiarie, semilavorati e ai servizi non di durata ultrannuale (escluse quelle relative a prodotti soggetti ad aggio o ricavo fisso) + Esistenze iniziali relative ad opere, forniture e servizi di durata ultrannuale di cui all'art. 93, comma 5, del TUIR

Fiori = Tipologia dell'offerta: Fiori freschi recisi + Tipologia dell'offerta: Composizioni di fiori freschi + Tipologia dell'offerta: Fiori, piante e composizioni di secco e/o artificiale

Giornate retribuite dichiarate ai fini UNIEMENS-INPS = Numero giorni retribuiti nella qualifica. Il calcolo viene dapprima effettuato per ogni dipendente dell'azienda utilizzando un limite massimo di 312 giornate retribuite. Successivamente si calcola il numero complessivo di giornate retribuite per ciascuna azienda sommando le giornate retribuite di tutti i relativi dipendenti. Il calcolo viene effettuato escludendo i lavoratori con codice qualifica 'Z' ("lavoratori esclusi da contribuzione INPS previdenziale ed assistenziale, OTD o OTI dipendente di azienda agricola in genere ovvero OTD dipendente da cooperativa Legge 240/84") e i lavoratori con codice qualifica '4' o '5' afferenti agli apprendisti

Giornate retribuite dichiarate nel modello CU = (Numero di giorni per i quali spettano le detrazioni di lavoro dipendente) × 312/365. Il calcolo viene dapprima effettuato per ogni dipendente del sostituto d'imposta imponendo un limite massimo di 312 giornate retribuite. Successivamente si calcola il numero complessivo di giornate retribuite per ciascun sostituto di imposta sommando le giornate retribuite di tutti i relativi dipendenti. Il calcolo viene effettuato solo per i sostituti d'imposta che non hanno compilato la Sezione 3 "INPS Gestione separata parasubordinati" del modello CU ovvero quelli che non hanno dichiarato collaboratori coordinati e continuativi

Margine operativo lordo = Valore aggiunto – (Spese per lavoro dipendente e per altre prestazioni diverse da lavoro dipendente afferenti l'attività dell'impresa – Compensi corrisposti ai soci per l'attività di amministratore (società di persone))

Numero dipendenti = (Numero delle giornate retribuite – Numero giornate di sospensione, C.I.G. e simili del personale dipendente) diviso 312

Piante = Tipologia dell'offerta: Piante da interno + Tipologia dell'offerta: Alberi, arbusti e piante da esterno

Prodotti per la cura delle piante e il giardinaggio = Tipologia dell'offerta: Sementi e bulbi + Tipologia dell'offerta: Prodotti per la cura delle piante (concimi, antiparassitari, fungicidi, ecc.) + Tipologia dell'offerta: Terriccio/terra e substrato + Tipologia dell'offerta: Complementi di arredo (vasi, fioriere, ecc.) e hobbistica per il giardinaggio

Oneri finanziari netti = Interessi e altri oneri finanziari – Risultato della gestione finanziaria

Quota dei Collaboratori familiari e dei Soci, escluso il primo, e/o associati = $[\text{Numero collaboratori dell'impresa familiare e coniuge dell'azienda coniugale} + \text{Numero familiari diversi che prestano attività nell'impresa} + \text{Numero associati in partecipazione} + (\text{Numero soci amministratori escluso il primo socio} + \text{Numero soci non amministratori})^{22}] / (\text{Numero addetti})$

Quota giornate Apprendisti = (Numero giornate retribuite apprendisti / (Numero addetti × 312))

Reddito = Risultato ordinario + Altri proventi considerati ricavi di cui alla lettera f) dell'art. 85, comma 1, del TUIR + Altri proventi e componenti positivi – Oneri diversi di gestione ed altre componenti negative di cui componenti negativi derivanti da trasferimenti di azienda o di rami di azienda – Oneri diversi di gestione ed altre componenti negative di cui minusvalenze derivanti da operazioni di

²⁰ Quando il denominatore dell'indicatore "Decumulo delle scorte" è nullo, l'indicatore **non è applicato**.

²¹ Quando la variabile "Costo del venduto e per la produzione di servizi" è non positiva, l'indicatore di "Durata delle scorte" **non è applicato**.

²² Il primo socio è rideterminato in base alla durata dell'attività pari al numero di mesi di attività nel corso del periodo d'imposta diviso 12. La somma del numero soci non può essere inferiore a ("Numero di mesi di attività nel corso del periodo d'imposta" diviso 12).



riconversione produttiva, ristrutturazione o ridimensionamento produttivo, espropri o nazionalizzazioni di beni, alienazione di beni non strumentali all'attività produttiva

Reddito operativo = Margine operativo lordo – Ammortamenti – Accantonamenti

Ricavi = Ricavi di cui ai commi 1 (lett. a) e b)) e 2 dell'art. 85 del TUIR (esclusi aggi o ricavi fissi) + (Altri proventi considerati ricavi – Altri proventi considerati ricavi di cui alla lettera f) dell'art. 85, comma 1, del TUIR) + (Rimanenze finali relative ad opere, forniture e servizi di durata ultrannuale – Rimanenze finali relative ad opere, forniture e servizi di durata ultrannuale di cui all'art. 93, comma 5, del TUIR) – (Esistenze iniziali relative ad opere, forniture e servizi di durata ultrannuale – Esistenze iniziali relative ad opere, forniture e servizi di durata ultrannuale di cui all'art. 93, comma 5, del TUIR) + Ulteriori componenti positivi per migliorare il profilo di affidabilità

Rimanenze finali = Rimanenze finali relative a merci, prodotti finiti, materie prime e sussidiarie, semilavorati e ai servizi non di durata ultrannuale (escluse quelle relative a prodotti soggetti ad aggio o ricavo fisso) + Rimanenze finali relative ad opere, forniture e servizi di durata ultrannuale di cui all'art. 93, comma 5, del TUIR

Risultato ordinario = Reddito operativo + Risultato della gestione finanziaria – Interessi e altri oneri finanziari + Incrementi di immobilizzazioni per lavori interni

Territorialità del commercio²³

La territorialità è applicata a livello comunale relativamente ai gruppi 1 o 4 e 3 o 5.

Gruppo 1 - Aree con livelli di benessere e scolarizzazione molto bassi ed attività economiche legate prevalentemente al commercio di tipo tradizionale;

Gruppo 3 - Aree ad alto livello di benessere, con un tessuto produttivo industriale e una rete commerciale prevalentemente tradizionale;

Gruppo 4 - Aree a basso livello di benessere, minor scolarizzazione e rete distributiva tradizionale;

Gruppo 5 - Aree con benessere molto elevato, in aree urbane e metropolitane fortemente terziarizzate e sviluppate, con una rete distributiva molto evoluta.

Il valore del gruppo territoriale di riferimento è calcolato come rapporto tra il numero delle unità locali compilate che appartengono al gruppo territoriale di riferimento e il numero totale delle unità locali compilate.

Una unità locale è compilata se è compilato il comune dell'unità locale

Territorialità del livello dei canoni di locazione degli immobili definita su dati dell'Osservatorio sul Mercato Immobiliare (OMI) riferiti all'anno 2016²⁴

La territorialità del livello dei canoni di locazione degli immobili differenzia il territorio nazionale sulla base dei valori delle locazioni degli immobili per comune.

La variabile è la media, per tutte le unità locali compilate, dei singoli indicatori territoriali.

Una unità locale è compilata se il comune dell'unità locale è compilato

Territorialità del livello del reddito medio imponibile ai fini dell'addizionale Irpef definita su dati del Dipartimento delle Finanze riferiti ai periodi d'imposta 2014 e 2015²⁵

La territorialità del livello del reddito differenzia il territorio nazionale sulla base del livello del reddito per comune.

La variabile è la media, per tutte le unità locali compilate, dei singoli indicatori territoriali.

Una unità locale è compilata se il comune dell'unità locale è compilato

Totale spese per servizi = Spese per acquisti di servizi – Compensi corrisposti ai soci per l'attività di amministratore (società ed enti soggetti all'IRES) + Altri costi per servizi + Canoni per beni mobili acquisiti in dipendenza di contratti di locazione non finanziaria e di noleggio + Abbonamenti a riviste e giornali, acquisto di libri, spese per cancelleria, per omaggio a clienti ed articoli promozionali

Ubicazione in prossimità di cimiteri, ospedali, case di cura = 1 se Altri dati: Ubicazione in prossimità di cimiteri = 1 o se Altri dati: Ubicazione in prossimità di ospedali, case di cura, ecc. = 1; altrimenti la variabile assume valore pari a zero

Valore aggiunto = Ricavi + Agg. derivanti dalla vendita di generi soggetti ad aggio o ricavo fisso – [(Costo del venduto e per la produzione di servizi) + (Spese per acquisti di servizi – Compensi corrisposti ai soci per l'attività di amministratore (società ed enti soggetti all'IRES)) + Altri costi per servizi + Costo per il godimento di beni di terzi (canoni di locazione finanziaria e non finanziaria, di noleggio, ecc.) + (Oneri diversi di gestione ed altre componenti negative – "Utili spettanti agli associati in partecipazione con apporti di solo lavoro" – Maggiorazioni fiscali – Componenti negativi derivanti da trasferimenti di azienda o di rami di azienda – Minusvalenze derivanti da operazioni di riconversione produttiva, ristrutturazione o ridimensionamento produttivo, espropri o nazionalizzazioni di beni, alienazione di beni non strumentali all'attività produttiva)]

Valore dei beni strumentali mobili in proprietà e in leasing²⁶ = Valore dei beni strumentali – Valore relativo a beni acquisiti in dipendenza di contratti di locazione non finanziaria

²³ I criteri e le conclusioni dello studio sono riportati nell'apposito Decreto Ministeriale.

²⁴ I criteri e le conclusioni dello studio sono riportati nell'apposito Decreto Ministeriale.

²⁵ I criteri e le conclusioni dello studio sono riportati nell'apposito Decreto Ministeriale.

²⁶ La variabile è rideterminata in base alla durata dell'attività pari al numero di mesi di attività nel corso del periodo di imposta diviso 12.



Valore dei beni strumentali mobili in proprietà, al netto dei beni di costo unitario non superiore a 516,46 euro = Valore dei beni strumentali – Valore relativo a beni acquisiti in dipendenza di contratti di locazione non finanziaria – Valore relativo a beni acquisiti in dipendenza di contratti di locazione finanziaria – Spese per l'acquisto di beni strumentali mobili di costo unitario non superiore a 516,46 euro



ALLEGATO 61

NOTA TECNICA E METODOLOGICA

INDICE SINTETICO DI AFFIDABILITÀ FISCALE

AM42U

COMMERCIO AL DETTAGLIO DI ARTICOLI MEDICALI E ORTOPEDICI



APPLICAZIONE DELL'ISA

L'indice sintetico di affidabilità fiscale (ISA) esprime un giudizio di sintesi sull'affidabilità dei comportamenti fiscali del soggetto.

L'ISA è calcolato come media aritmetica di un insieme d'indicatori elementari e rappresenta il posizionamento del contribuente rispetto a tali indicatori attribuendo al soggetto un valore di sintesi, in scala da 1 a 10, dei singoli indicatori elementari: più basso sarà il valore dell'indice, minore sarà l'affidabilità fiscale del soggetto, più alto sarà il valore, più alta sarà l'attendibilità fiscale del soggetto.

I contribuenti interessati possono indicare ulteriori componenti positivi non risultanti dalle scritture contabili, che concorrono al calcolo degli indicatori elementari, per migliorare il proprio profilo di affidabilità fiscale.

L'attività economica oggetto dell'indice sintetico di affidabilità fiscale AM42U è quella relativa al seguente codice ATECO 2007:

- 47.74.00 - Commercio al dettaglio di articoli medicali e ortopedici in esercizi specializzati.

I criteri generali seguiti per la costruzione dell'indice sintetico di affidabilità fiscale AM42U sono riportati nell'**Allegato 71**.

Di seguito sono rappresentate le modalità di calcolo dell'indice sintetico di affidabilità fiscale AM42U per l'applicazione al singolo contribuente dal periodo di imposta 2018.



MODELLI DI BUSINESS

Ai fini della definizione degli indicatori elementari, i contribuenti interessati all'applicazione dell'ISA AM42U sono classificati in gruppi omogenei che presentano al loro interno caratteristiche il più possibile simili in termini di modalità di operare sul mercato in base al "Modello di Business" (MoB) adottato.

I modelli di business rappresentano la struttura della catena del valore alla base del processo di produzione del bene o del servizio e sono espressione delle differenze fondamentali che derivano dalle diverse combinazioni delle funzioni operative di impresa (produzione, logistica, commerciale).

Per l'ISA AM42U i MoB individuati sono i seguenti (la numerosità indicata è riferita alla base dati di costruzione, p.i. 2015):

- **MoB 1 - Punti vendita al dettaglio che presentano un assortimento prevalentemente ampio e diversificato** (Numerosità: 214). Queste imprese si caratterizzano per la presenza in assortimento di una vasta ed eterogenea gamma di prodotti offerti: articoli per l'infanzia e la puericultura (esclusi passeggini e carrozzine); prodotti cosmetici e di profumeria; medicinali senza ricetta medica (SOP/OTC, medicinali omeopatici); prodotti erboristici e integratori alimentari; ecc.;
- **MoB 2 - Punti vendita al dettaglio che presentano un assortimento costituito prevalentemente da ausili ortopedici di serie** (Numerosità: 1.308). Le imprese in esame si caratterizzano per l'assortimento costituito da prodotti ortopedici prevalentemente di serie. Nello specifico, l'assortimento si compone di ausili per la mobilità personale (stampelle, carrozzelle, ecc.); protesi ortopediche (di arto superiore o inferiore, protesi mano, ecc.); ortesi (collari cervicali, busti, plantari, rialzi, ecc.); calzature ortopediche; prodotti elastocompressivi (calze elastiche, bendaggi elastici, ecc.) e altri ausili ortopedici di serie;
- **MoB 3 - Punti vendita al dettaglio con assortimento costituito prevalentemente da ausili ortopedici di serie e integrato da prodotti ortopedici su misura che si avvalgono in genere di un tecnico ortopedico** (Numerosità: 360). Queste imprese integrano l'offerta prevalente di prodotti ortopedici di serie con prodotti ortopedici su misura. Elemento proprio di questo modello di business è la presenza nell'impresa di una figura professionale specializzata rappresentata dal tecnico ortopedico. L'offerta di prodotti ortopedici è talvolta affiancata dalla produzione in conto proprio e adattamento/applicazione degli stessi;
- **MoB 4 - Punti vendita al dettaglio che presentano un assortimento costituito prevalentemente da articoli medicali** (Numerosità: 98). Queste imprese si caratterizzano per l'assortimento costituito in prevalenza da prodotti medicali, quali, in particolare: strumenti e apparecchi medicali elettronici/computerizzati e altri strumenti e apparecchi medicali; prodotti per la medicazione, sterilizzazione e disinfezione (cotone, garze, bende, ecc.) e altri prodotti sanitari non ortopedici;



- **MoB 5 - Punti vendita al dettaglio che presentano un assortimento costituito prevalentemente da ausili uditivi** (Numerosità: 407). Le imprese in esame si caratterizzano per la vendita prevalente di ausili uditivi in serie e su misura (compresi accessori, batterie, ecc.).

Per la descrizione degli elementi che permettono l'assegnazione del contribuente ai MoB si rimanda al **Sub Allegato 61.A**.



INDICATORI ELEMENTARI

Gli indicatori elementari utilizzati ai fini del calcolo dell'indice sintetico di affidabilità fiscale per l'ISA AM42U sono differenziati **in due gruppi**:

1. **Indicatori elementari di affidabilità.** Tali indicatori individuano l'attendibilità di relazioni e rapporti tra grandezze di natura contabile e strutturale, tipici del settore e/o del modello organizzativo di riferimento, all'interno di specifici intervalli di valori su una scala da 1 a 10.

A questo gruppo appartengono gli indicatori elementari:

- Ricavi per addetto;
- Valore aggiunto per addetto;
- Reddito per addetto;
- Durata e decumulo delle scorte.

2. **Indicatori elementari di anomalia.** Tali indicatori segnalano la presenza di profili contabili e/o gestionali atipici rispetto al settore e/o al modello organizzativo di riferimento o evidenziano incongruenze riconducibili ad ingiustificati disallineamenti tra le informazioni dichiarate nei modelli di rilevazione dei dati per l'applicazione degli ISA, ovvero tra queste e le informazioni presenti nei modelli dichiarativi e/o in altre banche dati, con riferimento a diverse annualità d'imposta. Gli indicatori partecipano al calcolo dell'indice sintetico di affidabilità fiscale soltanto quando l'anomalia è presente; trattandosi di indicatori riferibili unicamente ad anomalie, il relativo punteggio di affidabilità fiscale viene misurato o con una scala da 1 a 5 o con il valore 1 che evidenzia la presenza di una grave anomalia.

A questo gruppo appartengono gli indicatori elementari suddivisi nelle successive 5 sezioni:

Gestione caratteristica:

- Costo del venduto e per la produzione di servizi negativo o nullo;
- Costo del venduto (relativo a prodotti soggetti ad aggio o ricavo fisso) negativo;
- Corrispondenza delle esistenze di prodotti finiti, materie prime e merci con le relative rimanenze;
- Corrispondenza delle esistenze di opere e servizi di durata ultrannuale con le relative rimanenze;
- Corrispondenza delle esistenze di opere e servizi di durata ultrannuale di cui all'art. 93 comma 5 del TUIR con le relative rimanenze;
- Corrispondenza delle esistenze di prodotti soggetti ad aggio o ricavo fisso con le relative rimanenze;
- Valorizzazione delle rimanenze finali o esistenze iniziali relative ad opere, forniture e servizi di durata ultrannuale di cui all'art. 93 comma 5 del TUIR;



- Corrispondenza delle giornate retribuite con il modello CU e i dati INPS;
- Copertura delle spese per dipendente;
- Analisi dell'apporto di lavoro delle figure non dipendenti;
- Assenza del numero di associati in partecipazione in presenza dei relativi utili;
- Incidenza dei costi residuali di gestione;
- Margine operativo lordo negativo;

Gestione dei beni strumentali:

- Incidenza degli ammortamenti;
- Incidenza dei costi per beni mobili acquisiti in dipendenza di contratti per locazione finanziaria;

Redditività:

- Reddito operativo negativo;
- Risultato ordinario negativo;
- Reddito negativo per più di un triennio;

Gestione extra-caratteristica:

- Incidenza degli accantonamenti;
- Incidenza degli oneri finanziari netti;

Attività non inerenti:

- Tipologia dell'offerta: Prodotti cosmetici e di profumeria > 50% dei ricavi;
- Tipologia dell'offerta: Medicinali senza ricetta medica (SOP/OTC, medicinali omeopatici) > 50% dei ricavi;
- Tipologia dell'offerta: Prodotti erboristici e integratori alimentari > 50% dei ricavi;
- Tipologia dell'offerta: Produzione conto proprio di ausili ortopedici (tutori correttivi, busti, scarpe ortopediche, plantari, ecc.) > 50% dei ricavi;
- Tipologia dell'offerta: Assistenza tecnica domiciliare > 50% dei ricavi;
- Tipologia dell'offerta: Noleggio di apparecchi medicali/elettromedicali > 50% dei ricavi;
- Tipologia dell'offerta: Noleggio di ausili per la riabilitazione e/o per la mobilità personale > 50% dei ricavi;
- Tipologia dell'offerta: Riparazione e manutenzione > 50% dei ricavi;
- Tipologia dell'offerta: Altri servizi > 50% dei ricavi.

Le formule delle variabili e degli indicatori sono riportate nel **Sub Allegato 61.D**.



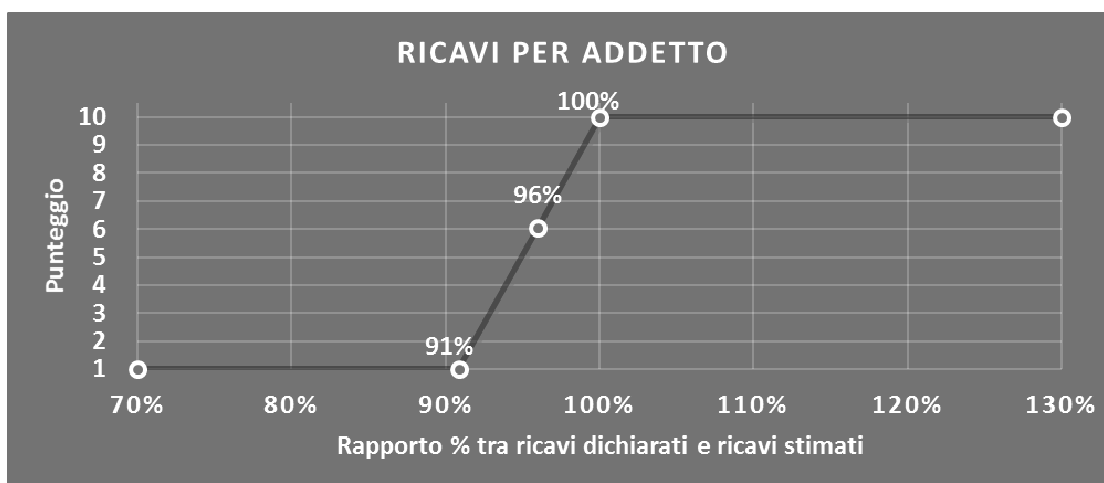
INDICATORI ELEMENTARI DI AFFIDABILITÀ

RICAVI PER ADDETTO

L'indicatore misura l'affidabilità dell'ammontare di ricavi che un'impresa consegue attraverso il processo produttivo con riferimento al contributo di ciascun addetto.

L'indicatore è calcolato come rapporto tra i ricavi dichiarati per addetto e i ricavi per addetto stimati.

A tale indicatore viene associato un punteggio che varia su una scala da 1 a 10. Quando i ricavi dichiarati sono maggiori o uguali rispetto a quelli stimati, ovvero il rapporto tra i ricavi dichiarati e i ricavi stimati presenta un valore pari o superiore ad 1, il punteggio assume valore 10; quando il citato rapporto presenta un valore pari o inferiore alla corrispondente soglia minima di riferimento¹, il punteggio assume valore 1; quando tale rapporto presenta un valore compreso nell'intervallo tra la soglia minima e massima di riferimento, il punteggio è modulato² fra 1 e 10. Nel seguente grafico, per semplicità di rappresentazione, i valori sono rappresentati in forma percentuale approssimata all'intero.




I ricavi stimati sono determinati sulla base di una funzione di regressione dei "Ricavi per addetto" i cui coefficienti e la relativa interpretazione sono riportati nel **Sub Allegato 61.B**.

La stima dei "Ricavi per addetto" è personalizzata per singolo contribuente sulla base di uno specifico "coefficiente individuale", che misura le differenze nella produttività delle imprese (ad esempio, dovute a diverse abilità manageriali, potere di mercato, ecc.) e che risulta calcolato sulla base dei dati delle otto annualità di imposta precedenti relativi al medesimo contribuente. I criteri per la determinazione del coefficiente individuale sono riportati nell'**Allegato 72**.

¹ La soglia minima di riferimento è pari a $\exp(-0,09579)$, ovvero l'esponenziale dell'errore standard (σ), con segno negativo, dei residui della funzione di stima dei ricavi per addetto.

² $\text{Punteggio} = 1 + 9 \times \frac{[\text{indicatore} - \exp(-\sigma)]}{[1 - \exp(-\sigma)]}$

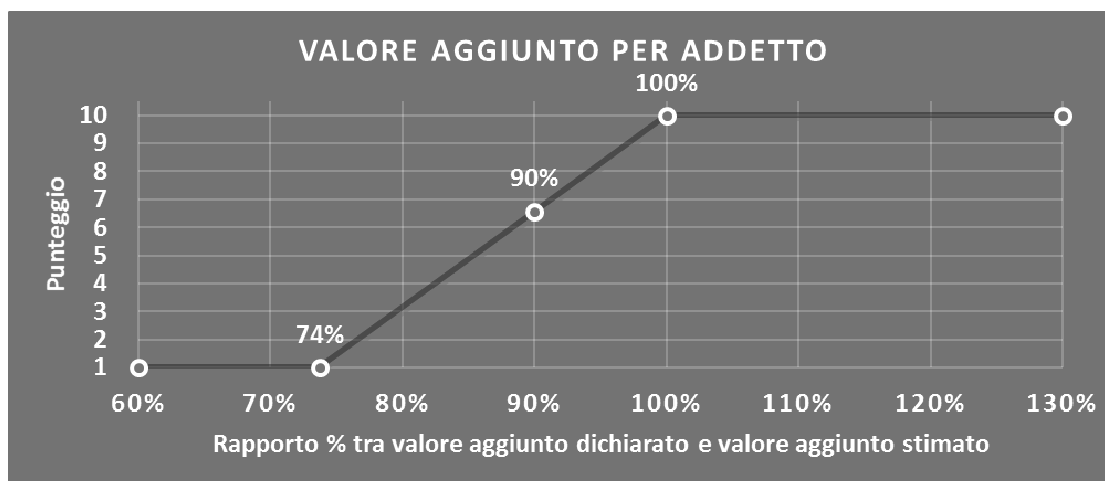


VALORE AGGIUNTO PER ADDETTO

L'indicatore misura l'affidabilità del valore aggiunto creato con riferimento al contributo di ciascun addetto.

L'indicatore è calcolato come rapporto tra il valore aggiunto dichiarato per addetto e il valore aggiunto per addetto stimato.

A tale indicatore viene associato un punteggio che varia su una scala da 1 a 10. Quando il valore aggiunto dichiarato è maggiore o uguale rispetto a quello stimato, ovvero il rapporto tra il valore aggiunto dichiarato e il valore aggiunto stimato presenta un valore pari o superiore ad 1, il punteggio assume valore 10; quando il citato rapporto presenta un valore pari o inferiore alla corrispondente soglia minima di riferimento³, il punteggio assume valore 1; quando tale rapporto presenta un valore compreso nell'intervallo tra la soglia minima e massima di riferimento, il punteggio è modulato⁴ fra 1 e 10. Nel seguente grafico, per semplicità di rappresentazione, i valori sono rappresentati in forma percentuale approssimata all'intero.



Il valore aggiunto stimato è determinato sulla base di una funzione di regressione del "Valore aggiunto per addetto" i cui coefficienti e la relativa interpretazione sono riportati nel **Sub Allegato 61.C**.

La stima del "Valore aggiunto per addetto" è personalizzata per singolo contribuente sulla base di uno specifico "coefficiente individuale", che misura le differenze nella produttività delle imprese (ad esempio, dovute a diverse abilità manageriali, potere di mercato, ecc.) e che risulta calcolato sulla base dei dati delle otto annualità di imposta precedenti relativi al medesimo contribuente. I criteri per la determinazione del coefficiente individuale sono riportati nell'**Allegato 72**.

³ La soglia minima di riferimento è pari a $\exp(-0,30511)$, ovvero l'esponenziale dell'errore standard (sigma), con segno negativo, dei residui della funzione di stima del valore aggiunto per addetto.

⁴ $\text{Punteggio} = 1 + 9 \times \frac{\{\text{indicatore} - \exp(-\text{sigma})\}}{1 - \exp(-\text{sigma})}$

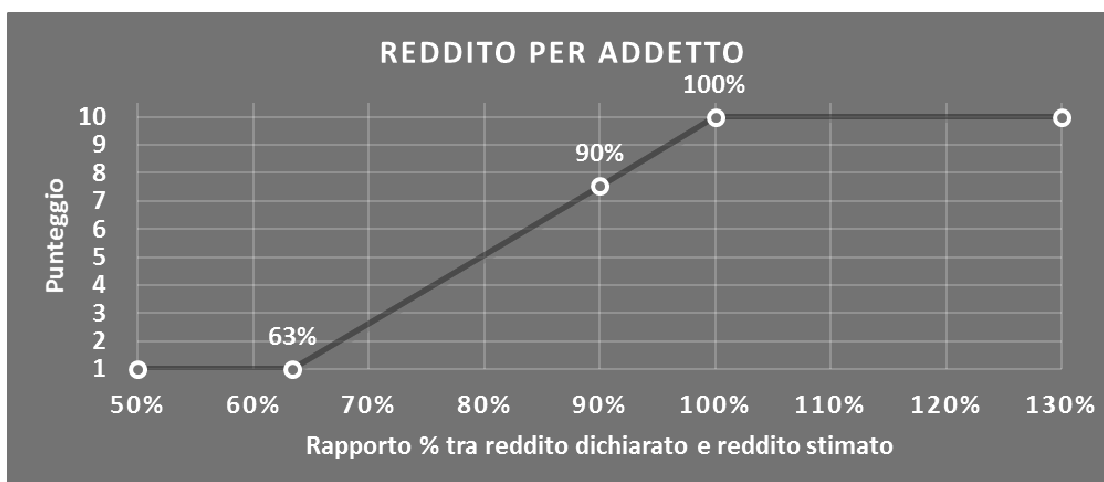


REDDITO PER ADDETTO

L'indicatore misura l'affidabilità del reddito che un'impresa realizza in un determinato periodo di tempo con riferimento al contributo di ciascun addetto.

L'indicatore è calcolato come rapporto tra il reddito dichiarato per addetto e il reddito per addetto stimato.

A tale indicatore viene associato un punteggio che varia su una scala da 1 a 10. Quando il reddito dichiarato è maggiore o uguale rispetto a quello stimato ovvero il rapporto tra reddito dichiarato e reddito stimato presenta un valore pari o superiore ad 1, il punteggio assume valore 10; quando il citato rapporto presenta un valore pari o inferiore alla corrispondente soglia minima di riferimento⁵ o il reddito dichiarato è negativo, il punteggio assume valore 1; quando tale rapporto presenta un valore compreso nell'intervallo tra la soglia minima e massima di riferimento, il punteggio è modulato⁶ fra 1 e 10. Nel seguente grafico, per semplicità di rappresentazione, i valori sono rappresentati in forma percentuale approssimata all'intero.



Il reddito stimato è pari alla somma del reddito dichiarato e dell'eventuale maggior valore aggiunto stimato.

DURATA E DECUMULO DELLE SCORTE

L'indicatore "Durata e decumulo delle scorte" è un indicatore composito costituito dalla media semplice dei punteggi dei due indicatori elementari "Durata delle scorte" e "Decumulo delle scorte".

⁵ La soglia minima di riferimento è pari a $\exp(-0,45556)$, ovvero l'esponenziale della deviazione standard (sigma), con segno negativo, del logaritmo del rapporto tra reddito per addetto dichiarato e reddito per addetto dichiarato più la differenza tra valore aggiunto per addetto stimato e dichiarato.

⁶ Punteggio = $1 + 9 \times \frac{[\text{indicatore} - \exp(-\text{sigma})]}{[1 - \exp(-\text{sigma})]}$



- **DURATA DELLE SCORTE**

L'indicatore misura i giorni di permanenza media delle scorte in magazzino.

A tale indicatore viene associato un punteggio che varia su una scala da 1 a 10. Quando la "Durata delle scorte" presenta un valore pari o inferiore alla soglia minima di riferimento (ad es. **74 giorni** per il MoB 2), il punteggio assume valore 10; quando la durata delle scorte presenta un valore pari o superiore alla corrispondente soglia massima di riferimento (ad es. **420 giorni** per il MoB 2), il punteggio assume valore 1; quando la durata delle scorte presenta un valore compreso nell'intervallo tra la soglia minima e massima di riferimento, il punteggio è modulato⁷ fra 1 e 10.



I dati riportati nel grafico sono riferiti al MoB 2.

Le soglie di riferimento (esprese in numero di giorni) sono differenziate per "Modello di Business" come di seguito riportato:

	Modalità di distribuzione	Soglia minima	Soglia massima
MoB 1	Tutti i soggetti	74	453
MoB 2	Tutti i soggetti	74	420
MoB 3	Tutti i soggetti	69	388
MoB 4	Tutti i soggetti	20	316
MoB 5	Tutti i soggetti	11	147

Per ogni singolo soggetto, i valori soglia sono ottenuti come media, ponderata con le relative probabilità di appartenenza, dei valori di riferimento individuati per gruppo omogeneo.

⁷ Punteggio = $10 - 9 \times \frac{(\text{indicatore} - \text{soglia minima})}{(\text{soglia massima} - \text{soglia minima})}$



- **DECUMULO DELLE SCORTE**

L'indicatore di "Decumulo delle scorte" fornisce una misura dello smobilizzo delle giacenze di magazzino nel corso dell'anno.

A tale indicatore viene associato un punteggio che varia su una scala da 1 a 10. Quando il "Decumulo delle scorte" presenta un valore pari o inferiore alla soglia minima di riferimento, pari a **zero**, il punteggio assume valore 1; quando il "Decumulo delle scorte" presenta un valore pari o superiore alla corrispondente soglia massima di riferimento (**0,20**), il punteggio assume valore 10; quando il "Decumulo delle scorte" presenta un valore compreso nell'intervallo tra la soglia minima e massima di riferimento, il punteggio è modulato⁸ fra 1 e 10. Nel seguente grafico, per semplicità di rappresentazione, i valori sono rappresentati in forma percentuale.



L'indicatore di "Decumulo delle scorte" è **applicato** quando il suo punteggio è superiore al punteggio dell'indicatore "Durata delle scorte".

In caso di inapplicabilità dell'indicatore "Decumulo delle scorte", il punteggio dell'indicatore composito "Durata e decumulo delle scorte" sarà pari a quello del solo indicatore "Durata delle scorte".

⁸ Punteggio = 1 + 9 × (indicatore/0,20)



INDICATORI ELEMENTARI DI ANOMALIA

GESTIONE CARATTERISTICA

COSTO DEL VENDUTO E PER LA PRODUZIONE DI SERVIZI NEGATIVO O NULLO

L'indicatore evidenzia situazioni di anomalia relative al costo del venduto e per la produzione di servizi.

Nel caso in cui tale costo sia negativo o nullo, l'indicatore è **applicato** e il relativo punteggio assume valore 1.

COSTO DEL VENDUTO (RELATIVO A PRODOTTI SOGGETTI AD AGGIO O RICAVO FISSO) NEGATIVO

L'indicatore evidenzia situazioni di anomalia concernenti il costo del venduto relativo a prodotti soggetti ad aggio o ricavo fisso.

Nel caso in cui tale costo sia negativo, l'indicatore è **applicato** e il relativo punteggio assume valore 1.

CORRISPONDENZA DELLE ESISTENZE DI PRODOTTI FINITI, MATERIE PRIME E MERCI CON LE RELATIVE RIMANENZE

L'indicatore monitora la corrispondenza tra il valore delle "Esistenze iniziali relative a merci, prodotti finiti, materie prime e sussidiarie, semilavorati e ai servizi non di durata ultrannuale (escluse quelle relative a prodotti soggetti ad aggio o ricavo fisso)" e le relative rimanenze finali dichiarate per il periodo di imposta precedente.

Nel caso in cui la differenza, in valore assoluto, tra i due importi sia superiore a 100 euro più il 5% delle rimanenze finali dell'anno precedente, l'indicatore è **applicato** e il relativo punteggio assume valore 1.

L'indicatore è **applicabile** solo se per il periodo di imposta precedente il contribuente ha applicato gli indici sintetici di affidabilità fiscale o gli studi di settore per una attività di impresa.

CORRISPONDENZA DELLE ESISTENZE DI OPERE E SERVIZI DI DURATA ULTRANNUALE CON LE RELATIVE RIMANENZE

L'indicatore monitora la corrispondenza tra il valore delle "Esistenze iniziali relative ad opere, forniture e servizi di durata ultrannuale" e le relative rimanenze finali dichiarate per il periodo di imposta precedente.

Nel caso in cui la differenza, in valore assoluto, tra i due importi sia superiore a 100 euro più il 5% delle rimanenze finali dell'anno precedente, l'indicatore è **applicato** e il relativo punteggio assume valore 1.



L'indicatore è **applicabile** solo se per il periodo di imposta precedente il contribuente ha applicato gli indici sintetici di affidabilità fiscale o gli studi di settore per una attività di impresa.

CORRISPONDENZA DELLE ESISTENZE DI OPERE E SERVIZI DI DURATA ULTRANNUALE DI CUI ALL'ART. 93 COMMA 5 DEL TUIR CON LE RELATIVE RIMANENZE

L'indicatore monitora la corrispondenza tra il valore delle "Esistenze iniziali relative ad opere, forniture e servizi di durata ultrannuale di cui all'art. 93, comma 5, del TUIR" e le relative rimanenze finali dichiarate per il periodo di imposta precedente.

Nel caso in cui la differenza, in valore assoluto, tra i due importi sia superiore a 100 euro più il 5% delle rimanenze finali dell'anno precedente, l'indicatore è **applicato** e il relativo punteggio assume valore 1.

L'indicatore è **applicabile** solo se per il periodo di imposta precedente il contribuente ha applicato gli indici sintetici di affidabilità fiscale o gli studi di settore per una attività di impresa.

CORRISPONDENZA DELLE ESISTENZE DI PRODOTTI SOGGETTI AD AGGIO O RICAVO FISSO CON LE RELATIVE RIMANENZE

L'indicatore monitora la corrispondenza tra il valore delle "Esistenze iniziali relative a prodotti soggetti ad aggio o ricavo fisso" e le relative rimanenze finali dichiarate per il periodo di imposta precedente.

Nel caso in cui la differenza, in valore assoluto, tra i due importi sia superiore a 100 euro più il 5% delle rimanenze finali dell'anno precedente, l'indicatore è **applicato** e il relativo punteggio assume valore 1.

L'indicatore è **applicabile** solo se per il periodo di imposta precedente il contribuente ha applicato gli indici sintetici di affidabilità fiscale o gli studi di settore per una attività di impresa.

VALORIZZAZIONE DELLE RIMANENZE FINALI O ESISTENZE INIZIALI RELATIVE AD OPERE, FORNITURE E SERVIZI DI DURATA ULTRANNUALE DI CUI ALL'ART. 93 COMMA 5 DEL TUIR

L'indicatore monitora l'anomala compilazione, per questo settore economico, delle rimanenze finali o esistenze iniziali relative ad opere, forniture e servizi di durata ultrannuale di cui all'art. 93 comma 5 del TUIR.

In presenza di tale anomalia, l'indicatore è **applicato** e il relativo punteggio assume valore 1.



CORRISPONDENZA DELLE GIORNATE RETRIBUITE CON IL MODELLO CU E I DATI INPS

L'indicatore controlla il numero di giornate retribuite relative ai dipendenti, dichiarate nel quadro A del modello di rilevazione dei dati, con l'analogo dato desumibile dagli archivi della Certificazione Unica (CU) e UNIEMENS-INPS.

L'indicatore è **applicabile** solo per i soggetti che rispettano le seguenti condizioni:

- sono contemporaneamente presenti in entrambe le banche dati esterne (CU e UNIEMENS-INPS);
- non indicano nel modello di rilevazione dei dati forme di lavoro dipendente a tempo parziale e di apprendistato;
- dichiarano nel modello di rilevazione dei dati "Mesi di attività nel corso del periodo di imposta" non superiori a 12.

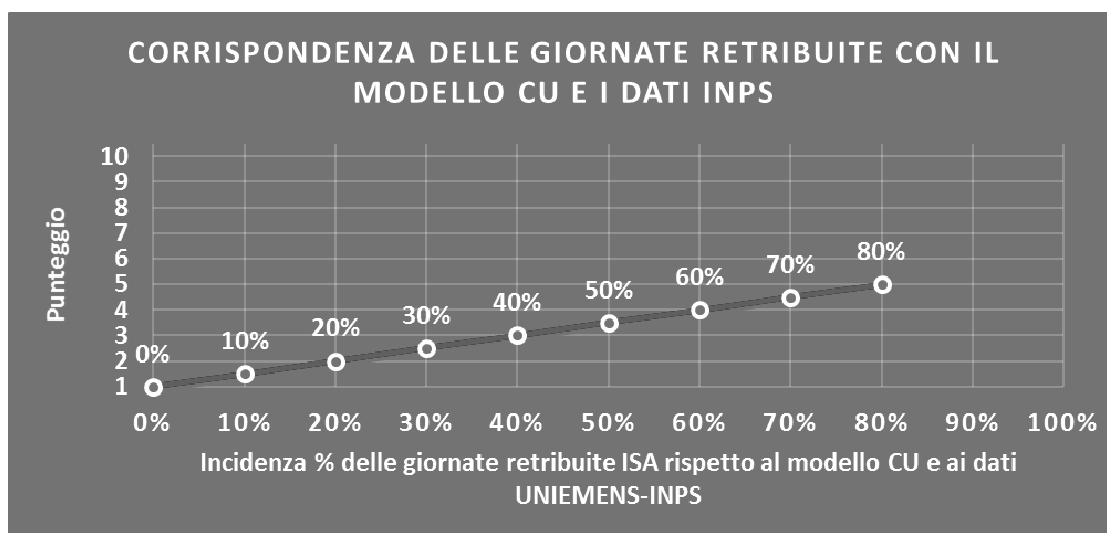
Il valore di riferimento è il minimo tra le giornate retribuite dichiarate nel modello CU (normalizzate a 312 giorni) e le giornate retribuite dichiarate ai fini UNIEMENS-INPS.

L'indicatore è **calcolato** come rapporto percentuale tra il numero delle giornate retribuite dichiarate nel quadro A del modello di rilevazione dei dati e il valore di riferimento.


L'indicatore è **applicato** quando presenta un valore non superiore alla soglia massima di riferimento (**80%**) e la differenza tra le giornate di riferimento e le giornate retribuite dichiarate nel quadro A del modello di rilevazione dei dati è superiore al seguente valore:

$$52 \text{ giorni} + 20\% \text{ del valore di riferimento} + 312 \times \text{Numero Soci Amministratori}$$

Il punteggio è modulato⁹ fra 1 e 5, come da grafico seguente.



⁹ Punteggio = 1 + 4 × (indicatore/80)



COPERTURA DELLE SPESE PER DIPENDENTE

L'indicatore verifica che l'impresa generi un valore aggiunto per addetto coerente con le spese per dipendente.

L'indicatore è **calcolato** come rapporto tra le spese per dipendente e il valore aggiunto (al netto delle spese per prestazioni rese da professionisti esterni) per addetto¹⁰. Le spese per dipendente sono calcolate come rapporto tra le "Spese per lavoro dipendente e per altre prestazioni diverse da lavoro dipendente afferenti l'attività dell'impresa", al netto delle "Spese per prestazioni rese da professionisti esterni", delle "Spese per collaboratori coordinati e continuativi" e delle "Spese per compensi corrisposti ai soci per l'attività di amministratore (società di persone)", e il numero dipendenti.

Nel caso in cui il rapporto tra le spese per dipendente e il valore aggiunto (al netto delle spese per prestazioni rese da professionisti esterni) per addetto assuma valori superiori all'unità l'indicatore è **applicato** e il relativo punteggio assume valore 1.


ANALISI DELL'APPORTO DI LAVORO DELLE FIGURE NON DIPENDENTI

L'indicatore monitora la corretta compilazione dell'apporto di lavoro delle figure non dipendenti.

A tal fine, per ciascuna figura di addetto non dipendente (collaboratori familiari, familiari diversi, associati in partecipazione, soci amministratori, soci non amministratori) e a seconda della natura giuridica dell'impresa di appartenenza, è stato definito un valore percentuale minimo di apporto di lavoro per addetto, differenziato per numero di addetti per figura di addetto non dipendente (si veda la tabella seguente).

Tale valore rappresenta la soglia minima di riferimento dell'apporto di lavoro delle figure non dipendenti.

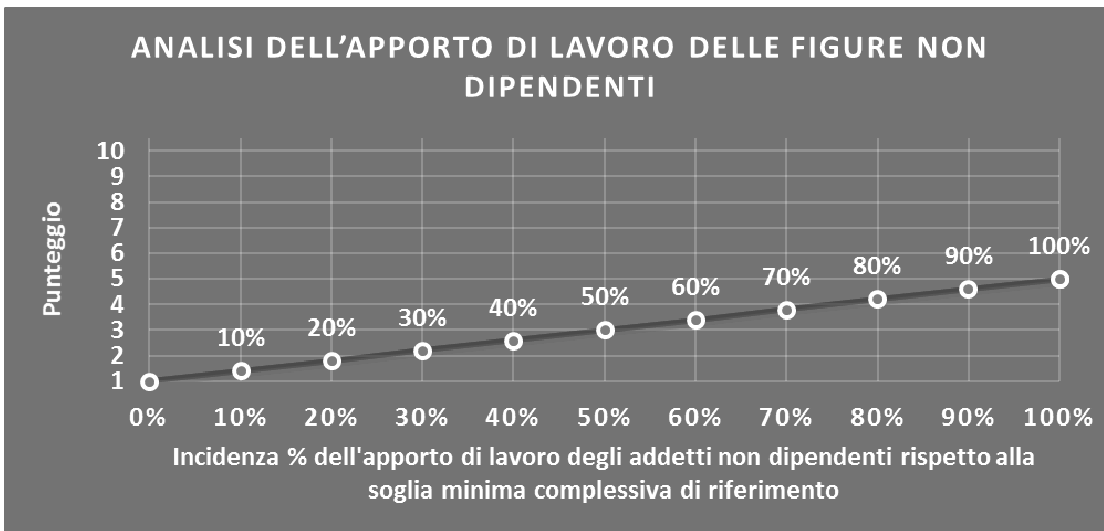
¹⁰ Quando il denominatore dell'indicatore "Copertura delle spese per dipendente" è non positivo, l'indicatore **non è applicato**.



Soglia minima percentuale di apporto di lavoro per addetto delle figure non dipendenti

NATURA GIURIDICA	Numero addetti per figura	COLLABORATORI FAMILIARI	FAMILIARI DIVERSI	ASSOCIATI IN PARTECIPAZIONE	SOCI AMMINISTRATORI	SOCI NON AMMINISTRATORI
PERSONE FISICHE	1	50	30	10		
PERSONE FISICHE	2	50	30	8		
PERSONE FISICHE	3	50	30	5		
PERSONE FISICHE	4	50	30	3		
PERSONE FISICHE	5	50	30	2		
PERSONE FISICHE	>5	50	30	1		
SOCIETA' DI PERSONE	1		30	10	100	20
SOCIETA' DI PERSONE	2		30	8	75	15
SOCIETA' DI PERSONE	3		30	5	67	13
SOCIETA' DI PERSONE	4		30	3	63	13
SOCIETA' DI PERSONE	5		30	2	60	8
SOCIETA' DI PERSONE	>5		30	1	50	4
SOCIETA' DI CAPITALI E ENTI NON COMMERCIALI	1		30	10	50	10
SOCIETA' DI CAPITALI E ENTI NON COMMERCIALI	2		30	8	38	8
SOCIETA' DI CAPITALI E ENTI NON COMMERCIALI	3		30	5	33	5
SOCIETA' DI CAPITALI E ENTI NON COMMERCIALI	4		30	3	31	3
SOCIETA' DI CAPITALI E ENTI NON COMMERCIALI	5		30	2	28	2
SOCIETA' DI CAPITALI E ENTI NON COMMERCIALI	>5		30	1	16	1

Nel caso in cui la percentuale complessiva di apporto di lavoro degli addetti non dipendenti dichiarata sia inferiore alla soglia minima complessiva di riferimento, l'indicatore è **applicato** e il relativo punteggio¹¹ assume un valore compreso tra 1 e 5, come da grafico successivo.



¹¹ Punteggio = 1+4×(apporto di lavoro degli addetti non dipendenti/soglia minima complessiva di riferimento)



ASSENZA DEL NUMERO DI ASSOCIATI IN PARTECIPAZIONE IN PRESENZA DEI RELATIVI UTILI

L'indicatore evidenzia situazioni di anomalia nei casi di mancata dichiarazione, dell'apporto di lavoro degli "Associati in partecipazione" in presenza degli "Utili spettanti agli associati in partecipazione con apporti di solo lavoro".

Nel caso in cui si verifici tale anomalia, l'indicatore è **applicato** e il relativo punteggio assume valore 1.

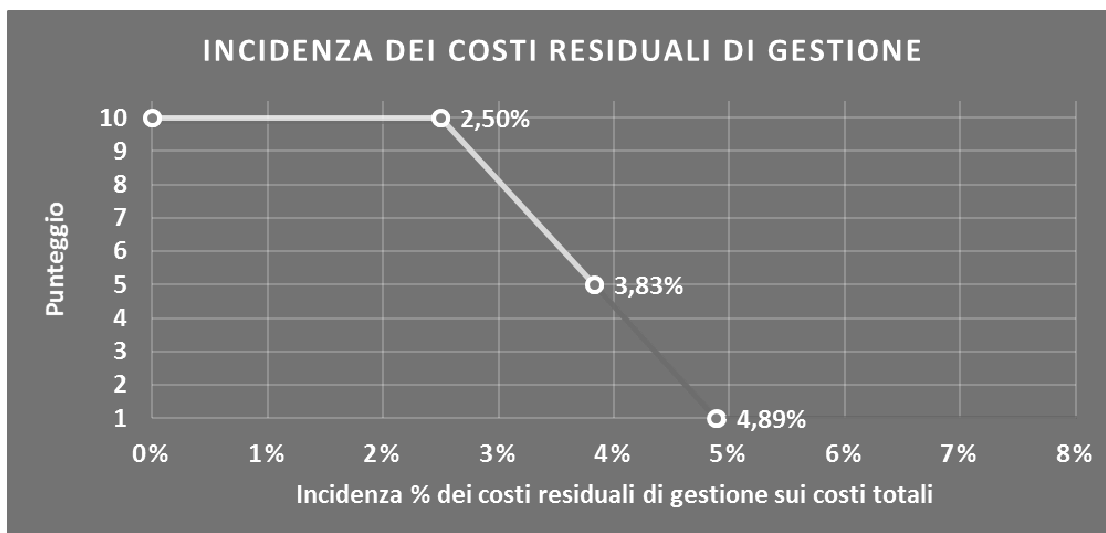
INCIDENZA DEI COSTI RESIDUALI DI GESTIONE

L'indicatore verifica che le voci di costo relative agli oneri diversi di gestione e alle altre componenti negative costituiscano una plausibile componente residuale di costo.

L'indicatore è **calcolato** come rapporto percentuale tra i costi residuali di gestione e i costi totali.


Qualora i costi totali siano uguali a zero, l'indicatore non è **applicabile**.

All'indicatore "Incidenza dei costi residuali di gestione" viene associato un punteggio che varia su una scala da 1 a 10. Quando l'indicatore presenta un valore pari o inferiore alla corrispondente soglia minima di riferimento (**2,50%**), il punteggio assume valore 10; quando l'indicatore presenta un valore pari o superiore alla corrispondente soglia massima di riferimento (**4,89%**), il punteggio assume valore 1; quando l'indicatore presenta un valore compreso nell'intervallo tra la soglia minima e massima di riferimento, il punteggio è modulato¹² fra 1 e 10.



L'indicatore è **applicato** quando il relativo punteggio è non superiore a 5.

¹² Punteggio = 10 - 9 × [(indicatore - soglia minima) / (soglia massima - soglia minima)]



MARGINE OPERATIVO LORDO NEGATIVO

L'indicatore evidenzia situazioni di anomalia relative al margine operativo lordo.

Nel caso in cui detto margine sia negativo e il valore aggiunto sia positivo, l'indicatore è **applicato** e il relativo punteggio assume valore 1.

GESTIONE DEI BENI STRUMENTALI

INCIDENZA DEGLI AMMORTAMENTI

L'indicatore verifica la coerenza tra ammortamenti per beni mobili strumentali e relativo valore.

L'indicatore è **calcolato** come rapporto percentuale tra gli ammortamenti per beni mobili strumentali, al netto dei beni di costo unitario non superiore a 516,46 euro, e il valore dei beni strumentali mobili in proprietà, al netto dei beni di costo unitario non superiore a 516,46 euro, parametrato alla quota di mesi di attività nel corso del periodo di imposta (numero di mesi di attività nel corso del periodo di imposta/12).

Nel caso in cui il valore dell'indicatore sia pari o superiore al valore della soglia massima di riferimento (**25%**), l'indicatore è **applicato** e il relativo punteggio assume valore 1.

Qualora l'importo degli ammortamenti per beni mobili strumentali, al netto dei beni di costo unitario non superiore a 516,46 euro, sia positivo, il valore dei beni strumentali mobili in proprietà, al netto dei beni di costo unitario non superiore a 516,46 euro, sia pari a zero, l'indicatore è **applicato** e il relativo punteggio assume valore 1.


INCIDENZA DEI COSTI PER BENI MOBILI ACQUISITI IN DIPENDENZA DI CONTRATTI PER LOCAZIONE FINANZIARIA

L'indicatore verifica la coerenza tra canoni di leasing e valore dei relativi beni strumentali acquisiti in leasing.

L'indicatore è **calcolato** come rapporto percentuale tra i "Canoni per beni mobili acquisiti in dipendenza di contratti di locazione finanziaria, ad esclusione dei canoni di leasing fiscalmente deducibili oltre il periodo di durata del contratto", e il "Valore dei beni strumentali mobili relativo a beni acquisiti in dipendenza di contratti di locazione finanziaria", parametrato alla quota di mesi di attività nel corso del periodo di imposta (numero di mesi di attività nel corso del periodo di imposta/12).

Nel caso in cui il valore dell'indicatore sia pari o superiore al valore della soglia massima di riferimento (**55%**), l'indicatore è **applicato** e il relativo punteggio assume valore 1.

Qualora i "Canoni per beni mobili acquisiti in dipendenza di contratti di locazione finanziaria, ad esclusione dei canoni di leasing fiscalmente deducibili oltre il periodo di durata del contratto", siano positivi e il "Valore dei beni strumentali mobili relativo a beni



acquisiti in dipendenza di contratti di locazione finanziaria" sia pari a zero, l'indicatore è **applicato** e il relativo punteggio assume valore 1.

REDDITIVITÀ

REDDITO OPERATIVO NEGATIVO

L'indicatore intercetta le situazioni in cui il reddito operativo è minore di zero.

Qualora si verifichi questa condizione e il margine operativo lordo sia positivo, l'indicatore è **applicato** e il relativo punteggio assume valore 1.

RISULTATO ORDINARIO NEGATIVO

L'indicatore intercetta le situazioni in cui il risultato ordinario è minore di zero.

Qualora si verifichi questa condizione, l'indicatore è **applicato** e il relativo punteggio assume valore 1.

REDDITO NEGATIVO PER PIÙ DI UN TRIENNIO

L'indicatore monitora situazioni di reddito¹³ negativo ripetute negli anni.

L'indicatore è **applicato** quando, prendendo a riferimento gli ultimi 8 periodi d'imposta, in almeno 4 annualità, anche non consecutive, è dichiarato reddito negativo.

Il punteggio è pari a:

- 5 se il reddito è negativo per 4 annualità;
- 4 se il reddito è negativo per 5 annualità;
- 3 se il reddito è negativo per 6 annualità;
- 2 se il reddito è negativo per 7 annualità;
- 1 se il reddito è negativo per 8 annualità.

GESTIONE EXTRA-CARATTERISTICA

INCIDENZA DEGLI ACCANTONAMENTI

L'indicatore verifica la plausibilità degli accantonamenti rispetto alla capacità dell'impresa di produrre reddito attraverso la propria gestione caratteristica.

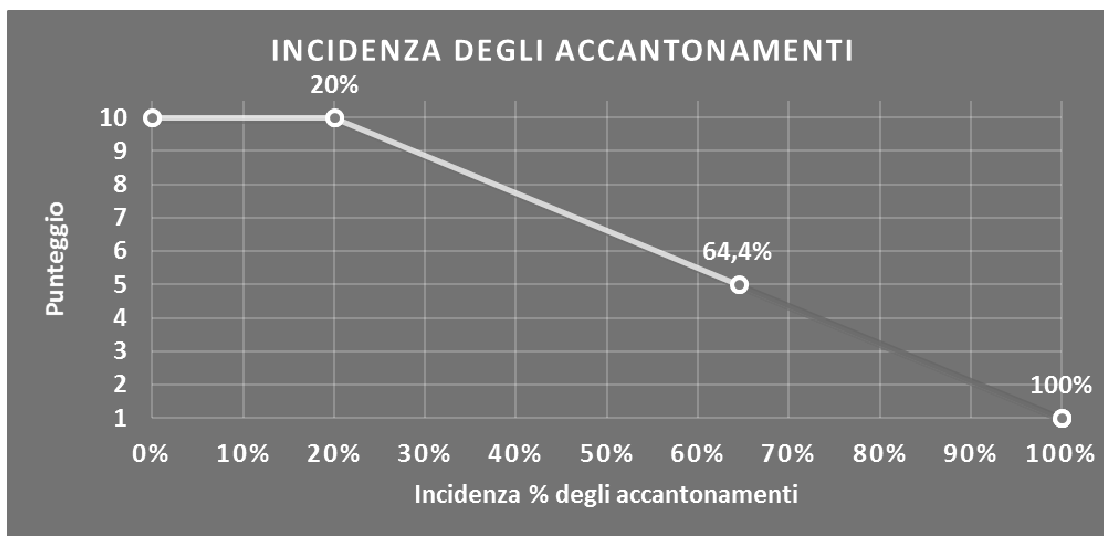
L'indicatore è **calcolato** come rapporto percentuale tra gli "Accantonamenti" e il margine operativo lordo.

Qualora gli "Accantonamenti" siano uguali a zero, l'indicatore non è **applicabile**.

¹³ Per i periodi d'imposta fino al 2017 il reddito da prendere a riferimento è pari a: "Reddito d'impresa (o perdita)" + i compensi corrisposti ai soci per l'attività di amministratore relativi a società di persone, società ed enti soggetti all'IRES + gli "Utili spettanti agli associati in partecipazione con apporti di solo lavoro" + i beni distrutti o sottratti + le maggiorazioni delle quote di ammortamento e dei canoni di locazione finanziaria.



All'indicatore "Incidenza degli accantonamenti" viene associato un punteggio che varia su una scala da 1 a 10. Quando l'indicatore presenta un valore pari o inferiore alla corrispondente soglia minima di riferimento (**20%**), il punteggio assume valore 10; quando l'indicatore presenta un valore pari o superiore alla corrispondente soglia massima di riferimento (**100%**), il punteggio assume valore 1; quando l'indicatore presenta un valore compreso nell'intervallo tra la soglia minima e massima di riferimento, il punteggio è modulato¹⁴ fra 1 e 10.



L'indicatore è **applicato** quando il relativo punteggio è non superiore a 5.

Qualora il margine operativo lordo sia non positivo, l'indicatore è **applicato** ed assume punteggio pari ad 1.

INCIDENZA DEGLI ONERI FINANZIARI NETTI

L'indicatore valuta la plausibilità dell'indebitamento finanziario dell'impresa, permettendo di evidenziare eventuali squilibri tra gestione operativa e finanziaria.

L'indicatore è **calcolato** come rapporto percentuale tra gli oneri finanziari netti e il reddito operativo.

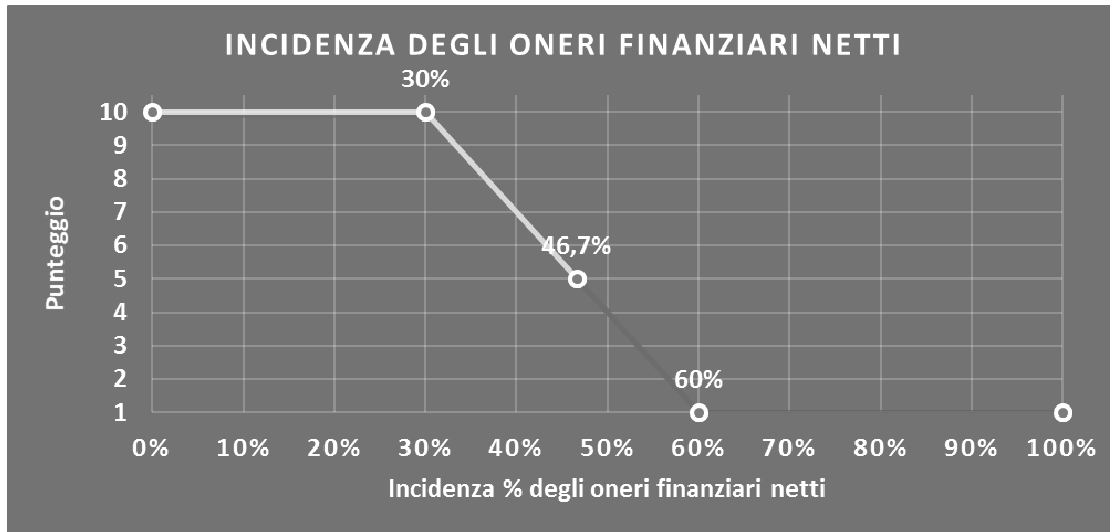
Qualora gli oneri finanziari netti siano uguali a zero, l'indicatore non è **applicabile**.

All'indicatore "Incidenza degli oneri finanziari netti" viene associato un punteggio che varia su una scala da 1 a 10. Quando l'indicatore presenta un valore pari o inferiore alla corrispondente soglia minima di riferimento (**30%**), il punteggio assume valore 10; quando l'indicatore presenta un valore pari o superiore alla corrispondente soglia massima di riferimento (**60%**), il punteggio assume valore 1; quando l'indicatore presenta un valore compreso nell'intervallo tra la soglia minima e massima di riferimento, il punteggio è modulato¹⁵ fra 1 e 10.

¹⁴ Punteggio = $10 - 9 \times [(\text{indicatore} - \text{soglia minima}) / (\text{soglia massima} - \text{soglia minima})]$

¹⁵ Punteggio = $10 - 9 \times [(\text{indicatore} - \text{soglia minima}) / (\text{soglia massima} - \text{soglia minima})]$





L'indicatore è **applicato** quando il relativo punteggio è non superiore a 5.

Qualora il reddito operativo sia non positivo, l'indicatore è **applicato** ed assume punteggio pari ad 1.



ATTIVITÀ NON INERENTI

Gli indicatori di questa tipologia individuano situazioni in cui il contribuente svolge in prevalenza attività economiche non rientranti nell'ambito di applicazione dell'ISA di riferimento.

Di seguito sono riportati gli indicatori elementari di anomalia relativi alle attività non inerenti.

TIPOLOGIA DELL'OFFERTA: PRODOTTI COSMETICI E DI PROFUMERIA > 50% DEI RICAVI

Qualora il contribuente abbia indicato di derivare più del 50% dei ricavi da "Prodotti cosmetici e di profumeria" l'indicatore è **applicato** e il punteggio è pari a 1.

TIPOLOGIA DELL'OFFERTA: MEDICINALI SENZA RICETTA MEDICA (SOP/OTC, MEDICINALI OMEOPATICI) > 50% DEI RICAVI

Qualora il contribuente abbia indicato di derivare più del 50% dei ricavi da "Medicinali senza ricetta medica (SOP/OTC, medicinali omeopatici)" l'indicatore è **applicato** e il punteggio è pari a 1.

TIPOLOGIA DELL'OFFERTA: PRODOTTI ERBORISTICI E INTEGRATORI ALIMENTARI > 50% DEI RICAVI

Qualora il contribuente abbia indicato di derivare più del 50% dei ricavi da "Prodotti erboristici e integratori alimentari" l'indicatore è **applicato** e il punteggio è pari a 1.

TIPOLOGIA DELL'OFFERTA: PRODUZIONE CONTO PROPRIO DI AUSILI ORTOPEDICI (TUTORI CORRETTIVI, BUSTI, SCARPE ORTOPEDICHE, PLANTARI, ECC.) > 50% DEI RICAVI

Qualora il contribuente abbia indicato di derivare più del 50% dei ricavi da "Produzione conto proprio di ausili ortopedici (tutori correttivi, busti, scarpe ortopediche, plantari, ecc.)" l'indicatore è **applicato** e il punteggio è pari a 1.

TIPOLOGIA DELL'OFFERTA: ASSISTENZA TECNICA DOMICILIARE > 50% DEI RICAVI

Qualora il contribuente abbia indicato di derivare più del 50% dei ricavi da "Assistenza tecnica domiciliare" l'indicatore è **applicato** e il punteggio è pari a 1.



TIPOLOGIA DELL'OFFERTA: NOLEGGIO DI APPARECCHI MEDICALI/ELETTROMEDICALI > 50% DEI RICAVI

Qualora il contribuente abbia indicato di derivare più del 50% dei ricavi da "Noleggio di apparecchi medicali/elettromedicali" l'indicatore è **applicato** e il punteggio è pari a 1.

TIPOLOGIA DELL'OFFERTA: NOLEGGIO DI AUSILI PER LA RIABILITAZIONE E/O PER LA MOBILITÀ PERSONALE > 50% DEI RICAVI

Qualora il contribuente abbia indicato di derivare più del 50% dei ricavi da "Noleggio di ausili per la riabilitazione e/o per la mobilità personale" l'indicatore è **applicato** e il punteggio è pari a 1.

TIPOLOGIA DELL'OFFERTA: RIPARAZIONE E MANUTENZIONE > 50% DEI RICAVI

Qualora il contribuente abbia indicato di derivare più del 50% dei ricavi da "Riparazione e manutenzione" l'indicatore è **applicato** e il punteggio è pari a 1.

TIPOLOGIA DELL'OFFERTA: ALTRI SERVIZI > 50% DEI RICAVI

Qualora il contribuente abbia indicato di derivare più del 50% dei ricavi da "Altri servizi" l'indicatore è **applicato** e il punteggio è pari a 1.



SUB ALLEGATI

SUB ALLEGATO 61.A - ASSEGNAZIONE AI MOB

In fase di applicazione, per l'assegnazione dei contribuenti ai MoB viene utilizzata una combinazione di due tecniche statistiche di tipo multivariato (analisi fattoriali e modelli di mistura finita) che utilizza le seguenti variabili:

Analisi fattoriale	Nome variabile	Descrizione variabile
Funzione informativa	ART_MEDICALI_P	Articoli medicali
	AUSILI_ORTOPEDICI_P	Ausili ortopedici
	QCD_AUSILIO_MOBILITA_SUM_P	Tipologia dell'offerta: Ausili ortopedici su misura
	MERCE_AUSILI_ORTOP_P	Tipologia dell'offerta: Produzione conto proprio di ausili ortopedici (tutori correttivi, busti, scarpe ortopediche, plantari, ecc.)
	QCD_AUSILIO_UDITIVO_P	Tipologia dell'offerta: Ausili uditivi (compresi accessori, batterie, ecc.)
	QCD_AUSILIO_UDITIVO_SUM_P	Tipologia dell'offerta: Ausili uditivi su misura
Livello delle competenze	TEC_ORTOPEDICO_NODIP_N	Addetti all'attività d'impresa: Tecnico ortopedico (Non dipendenti)
	TEC_ORTOPEDICO_DIP_N	Addetti all'attività d'impresa: Tecnico ortopedico (Dipendenti)

Sulla base di tali variabili, il contribuente viene assegnato ad uno o più MoB attraverso l'attribuzione di una probabilità di appartenenza, come descritto nell'**Allegato 71**.

Le matrici ed i vettori per il calcolo delle probabilità di appartenenza ai MoB sono riportati nell'**Allegato 73**.



SUB ALLEGATO 61.B – FUNZIONE “RICAVI PER ADDETTO”

Di seguito viene riportato l'elenco delle variabili e dei coefficienti della funzione di regressione “Ricavi per addetto”, con la spiegazione dei coefficienti.

	VARIABILI	COEFFICIENTE	INTERPRETAZIONE DEL COEFFICIENTE STIMATO
INPUT PRODUTTIVI	Valore dei beni strumentali mobili in proprietà e in leasing	(*) 0,036797623563727	Un aumento dell'1% della variabile determina un aumento dello 0,04% del Ricavo stimato
	Spese per lavoro dipendente al netto dei compensi corrisposti ai soci per l'attività di amministratore	(*) 0,067302977192637	Un aumento dell'1% della variabile determina un aumento dello 0,07% del Ricavo stimato
	Spese per prestazioni rese da professionisti esterni	(*) 0,02847568806441	Un aumento dell'1% della variabile determina un aumento dello 0,03% del Ricavo stimato
	Costo del venduto e per la produzione di servizi	(*) 0,672423227690771	Un aumento dell'1% della variabile determina un aumento dello 0,67% del Ricavo stimato
	Totale spese per servizi	(*) 0,138731707536821	Un aumento dell'1% della variabile determina un aumento dello 0,14% del Ricavo stimato
VARIABILI STRUTTURALI	Primo anno (vale 1 per il primo periodo d'imposta successivo all'inizio attività)	-0,012511653522041	La condizione di "Primo anno (vale 1 per il primo periodo d'imposta successivo all'inizio attività)" determina una diminuzione dell'1,25% del Ricavo stimato
	Ricavi derivanti da convenzioni	(*) 0,00607758621123	Un aumento dell'1% della variabile determina un aumento dello 0,006% del Ricavo stimato
	Assistenza domiciliare	0,02374207414416	La condizione di "Assistenza domiciliare" determina un aumento del 2,37% del Ricavo stimato
	Prove di adattamento	0,029967026206145	La condizione di "Prove di adattamento" determina un aumento del 2,30% del Ricavo stimato
	Assistenza tecnica	0,01374037091072	La condizione di "Assistenza tecnica" determina un aumento del 1,37% del Ricavo stimato
	Acquisto delle merci da produttori/100	0,052672735829942	Un aumento dell'1% della variabile determina un aumento dello 0,03% del Ricavo stimato
	Probabilità di appartenenza al MoB 1 - Punti vendita al dettaglio che presentano un assortimento prevalentemente ampio e diversificato	-0,034067374587313	L'appartenenza al MoB determina una diminuzione del 3,41% del Ricavo stimato
MODELLI DI BUSINESS (MoB)	Probabilità di appartenenza al MoB 2 - Punti vendita al dettaglio che presentano un assortimento costituito prevalentemente da ausili ortopedici di serie	-0,015917437546463	L'appartenenza al MoB determina una diminuzione dell'1,59% del Ricavo stimato
	Probabilità di appartenenza al MoB 5 - Punti vendita al dettaglio che presentano un assortimento costituito prevalentemente da ausili uditivi	0,189273101289548	L'appartenenza al MoB determina un aumento del 18,93% del Ricavo stimato
	Territorialità del livello del reddito medio imponibile ai fini dell'addizionale IRPEF, a livello comunale	0,177640346723315	La localizzazione nei comuni a più alto livello del reddito medio imponibile determina un aumento del 17,76% del Ricavo stimato
VARIABILI TERRITORIALI	Territorialità del livello dei canoni di locazione degli immobili definita su dati dell'Osservatorio sul Mercato Immobiliare (OMI), a livello comunale	0,076598982861075	La localizzazione nei comuni a più alto livello di canoni di locazione determina un aumento del 7,66% del Ricavo stimato
	Andamento dell'ammontare dei ricavi del settore, distinto per Territorialità del commercio a livello comunale	0,072655200706875	Una diminuzione dell'1% della variabile di ciclo economico "Andamento dell'ammontare dei ricavi del settore, distinto per Territorialità del commercio a livello comunale" determina una flessione dello 0,07% del Ricavo stimato
MISURE DI CICLO DI SETTORE	Addetti	(***) -0,01933484118457	Un aumento dell'1% della variabile determina una diminuzione dello 0,02% del Ricavo stimato
ECONOMIE DI SCALA E/O SOSTITUZIONE	(Spese per lavoro dipendente al netto dei compensi corrisposti ai soci per l'attività di amministratore) x (Valore dei beni strumentali mobili in proprietà e in leasing)	(****) -0,000783256312072	Un aumento dell'1% della variabile determina una diminuzione dello 0,0008% del Ricavo stimato
	Valore dell'intercetta del modello di stima	1,28562376905522	

Coefficiente di rivalutazione	
Coefficiente individuale	1,010946738406306 Vedasi Allegato 72

- (*) Le variabili contabili (XC) sono utilizzate in stima come $LN[1 + XC / (N^{\circ} \text{addetti} \times 1.000)]$
- (**) Le variabili numeriche (XN) sono utilizzate in stima come $LN[1 + XN / (N^{\circ} \text{addetti})]$
- (***) La variabile relativa al numero degli addetti è utilizzata in stima come $LN(1 + N^{\circ} \text{addetti})$
- (****) Ciascuna variabile (XS) del prodotto è utilizzata in stima come $LN(1 + XS)$

Le misure di ciclo settoriale relative al periodo d'imposta di applicazione saranno pubblicate con apposito Decreto ai sensi dell'art. 9-bis comma 2 del DL 50 del 24 aprile 2017 convertito nella Legge n. 96 del 21 giugno 2017.



SUB ALLEGATO 61.C – FUNZIONE “VALORE AGGIUNTO PER ADDETTO”

Di seguito viene riportato l'elenco delle variabili e dei coefficienti della funzione di regressione "Valore aggiunto per addetto", con la spiegazione dei coefficienti.

	VARIABILI	COEFFICIENTE	INTERPRETAZIONE DEL COEFFICIENTE STIMATO
INPUT PRODUTTIVI	Valore dei beni strumentali mobili in proprietà e in leasing	0,088538635735994	Un aumento dell'1% della variabile determina un aumento dello 0,09% del VA stimato
	Ammortamenti per beni mobili strumentali	0,06228292993379	Un aumento dell'1% della variabile determina un aumento dello 0,06% del VA stimato
	Canoni relativi a beni immobili	-0,042734903803771	Un aumento dell'1% della variabile determina una diminuzione dello 0,04% del VA stimato
	Spese per lavoro dipendente al netto dei compensi corrisposti ai soci per l'attività di amministratore	0,231840040444055	Un aumento dell'1% della variabile determina un aumento dello 0,23% del VA stimato
	Spese per prestazioni rese da professionisti esterni	0,073333199608806	Un aumento dell'1% della variabile determina un aumento dello 0,07% del VA stimato
	Costo del venduto e per la produzione di servizi	0,333049590338147	Un aumento dell'1% della variabile determina un aumento dello 0,33% del VA stimato
	Totale spese per servizi	0,08697479141809	Un aumento dell'1% della variabile determina un aumento dello 0,09% del VA stimato
	Quota giornate Apprendisti	-0,120886583282137	Un apprendista presenta una produttività inferiore del 12,09% in termini di VA stimato
	Primo anno (vale 1 per il primo periodo d'imposta successivo all'inizio attività)	-0,084229658923645	La condizione di 'Primo anno (vale 1 per il primo periodo d'imposta successivo all'inizio attività)' determina una diminuzione dell'8,42% del VA stimato
	Coefficiente di servizio commerciale	0,070376632792431	Un aumento dell'1% della variabile determina un aumento dello 0,07% del VA stimato
VARIABILI STRUTTURALI	Ricavi derivanti da convenzioni	0,027548511911164	Un aumento dell'1% della variabile determina un aumento dello 0,03% del VA stimato
	Assistenza domiciliare	0,04716832471203	La condizione di 'Assistenza domiciliare' determina un aumento del 4,72% del VA stimato
	Prove di adattamento	0,111497288386179	La condizione di 'Prove di adattamento' determina un aumento dell'11,15% del VA stimato
	Addestramento all'uso	0,061007980928559	La condizione di 'Addestramento all'uso' determina un aumento del 6,10% del VA stimato
	Acquisto delle merci da produttori/100	0,109976579130138	Un aumento dell'1% della variabile determina un aumento dello 0,11% del VA stimato
MODELLI DI BUSINESS (MoB)	Probabilità di appartenenza al MoB 1 - Punti vendita al dettaglio che presentano un assortimento prevalentemente ampio e diversificato	-0,228347549542423	L'appartenenza al MoB determina una diminuzione del 22,83% del VA stimato
	Probabilità di appartenenza al MoB 2 - Punti vendita al dettaglio che presentano un assortimento costituito prevalentemente da ausili ortopedici di serie	-0,052884316021835	L'appartenenza al MoB determina una diminuzione del 5,29% del VA stimato
	Probabilità di appartenenza al MoB 4 - Punti vendita al dettaglio che presentano un assortimento costituito prevalentemente da articoli medicali	-0,075036565451064	L'appartenenza al MoB determina una diminuzione del 7,50% del VA stimato

	Probabilità di appartenenza al Mob 5 - Punti vendita al dettaglio che presentano un assortimento costituito prevalentemente da ausili uditivi dell'addizionale IRPEF, a livello comunale		0,331156892305057	L'appartenenza al Mob determina un aumento del 33,11% del VA stimato
VARIABILI TERRITORIALI	Territorialità del livello del reddito medio imponibile ai fini dell'addizionale IRPEF, a livello comunale		0,450031400642148	La localizzazione nei comuni a più alto livello del reddito medio imponibile determina un aumento del 45% del VA stimato
	Territorialità del commercio, a livello comunale relativa ai gruppi 3 o 5		0,043016927204501	La condizione di Territorialità del commercio a livello comunale relativa ai gruppi 3 e 5' determina un aumento del 4,30% del VA stimato
	Territorialità del commercio, a livello comunale relativa ai gruppi 1 o 4		-0,066475696733505	La condizione di Territorialità del commercio a livello comunale relativa ai gruppi 1 e 4' determina una diminuzione del 6,65% del VA stimato
MISURE DI CICLO DI SETTORE	Andamento dell'ammontare dei ricavi del settore, distinto per Territorialità del commercio a livello comunale		0,293752823029856	Una diminuzione dell'1% della variabile di ciclo economico 'Andamento dell'ammontare dei ricavi del settore, distinto per Territorialità del commercio a livello comunale' determina una flessione dello 0,29% del Ricavo stimato
ECONOMIE DI SCALA E/O SOSTITUZIONE	(Spese per lavoro dipendente al netto dei compensi corrisposti ai soci per l'attività di amministratore) × (Valore dei beni strumentali mobili in proprietà e in leasing)	(****)	-0,002316987286254	Un aumento dell'1% della variabile determina una diminuzione dello 0,002% del VA stimato
INTERCETTA	Valore dell'intercetta del modello di stima		0,589665866944203	
Coefficiente di rivalutazione			1,040832759616088	
Coefficiente individuale			Vedasi Allegato 72	

(*) Le variabili contabili (XC) sono utilizzate in stima come $LN[1 + XC / (N^{\circ} \text{addetti} \times 1.000)]$

(**) Le variabili numeriche (XN) sono utilizzate in stima come $LN[1 + XN / (N^{\circ} \text{addetti})]$

(***) La variabile relativa al numero degli addetti è utilizzata in stima come $LN(1 + N^{\circ} \text{addetti})$

(****) Ciascuna variabile (XS) del prodotto è utilizzata in stima come $LN(1 + XS)$

Le misure di ciclo settoriale relative al periodo d'imposta di applicazione saranno pubblicate con apposito Decreto ai sensi dell'art. 9-bis comma 2 del DL 50 del 24 aprile 2017 convertito nella Legge n. 96 del 21 giugno 2017.



SUB ALLEGATO 61.D – FORMULE DELLE VARIABILI E DEGLI INDICATORI

Di seguito sono riportate le formule delle variabili e degli indicatori economico-contabili utilizzati nell'ISA AM42U:

Addetti¹⁶ (ditte individuali) = Titolare + Numero dipendenti + Numero collaboratori coordinati e continuativi che prestano attività prevalentemente nell'impresa + Numero collaboratori dell'impresa familiare e coniuge dell'azienda coniugale + Numero familiari diversi che prestano attività nell'impresa + Numero associati in partecipazione

Addetti (società) = Numero dipendenti + Numero collaboratori coordinati e continuativi che prestano attività prevalentemente nell'impresa + Numero familiari diversi che prestano attività nell'impresa + Numero associati in partecipazione + Numero soci amministratori + Numero soci non amministratori + Numero amministratori non soci

Aggi derivanti dalla vendita di generi soggetti ad aggio o ricavo fisso = Ricavi derivanti dalla vendita di generi soggetti ad aggio o ricavo fisso – (Esistenze iniziali relative a prodotti soggetti ad aggio o ricavo fisso – Rimanenze finali relative a prodotti soggetti ad aggio o ricavo fisso + Costi per l'acquisto di prodotti soggetti ad aggio o ricavo fisso – Beni soggetti ad aggio o ricavo fisso distrutti o sottratti)¹⁷

Ammortamenti per beni mobili strumentali, al netto dei beni di costo unitario non superiore a 516,46 euro = Ammortamenti per beni mobili strumentali – Spese per l'acquisto di beni strumentali mobili di costo unitario non superiore a 516,46 euro

Andamento dell'ammontare dei ricavi del settore, distinto per Territorialità del commercio a livello comunale

Tale indicatore è differenziato per gruppo della Territorialità del commercio¹⁸ a livello comunale

La variabile è la media, per tutte le unità locali compilate, dei singoli indicatori territoriali

Una unità locale è compilata se il comune dell'unità locale è compilato

Articoli medicali = Tipologia dell'offerta: Strumenti e apparecchi medicali elettronici/computerizzati + Tipologia dell'offerta: Altri strumenti e apparecchi medicali + Tipologia dell'offerta: Prodotti per la medicazione, sterilizzazione e disinfezione (cotone, garze, bende, ecc.) + Tipologia dell'offerta: Altri prodotti sanitari non ortopedici

Ausili ortopedici = Tipologia dell'offerta: Ausili per la mobilità personale (stampelle, carrozzelle, ecc.) + Tipologia dell'offerta: Protesi ortopediche (di arto superiore o inferiore, protesi mano, ecc.) + Tipologia dell'offerta: Ortesi (collari cervicali, busti, plantari, rialzi, ecc.) + Tipologia dell'offerta: Calzature ortopediche + Tipologia dell'offerta: Prodotti elastocompressivi (calze elastiche, bendaggi elastici, ecc.) + Tipologia dell'offerta: Altri ausili ortopedici di serie

Coefficiente di servizio commerciale = (Numero addetti)/(Totale locali per la vendita e l'esposizione interna della merce)

Costi produttivi = Costo del venduto e per la produzione di servizi + Spese per acquisti di servizi – Compensi corrisposti ai soci per l'attività di amministratore (società ed enti soggetti all'IRES) + Altri costi per servizi + Canoni per beni mobili acquisiti in dipendenza di contratti di locazione non finanziaria e di noleggio + Spese per lavoro dipendente e per altre prestazioni diverse da lavoro dipendente afferenti l'attività dell'impresa – Compensi corrisposti ai soci per l'attività di amministratore (società di persone) + Abbonamenti a riviste e giornali, acquisto di libri, spese per cancelleria, per omaggio a clienti ed articoli promozionali

Costi residuali di gestione = Oneri diversi di gestione ed altre componenti negative – Abbonamenti a riviste e giornali, acquisto di libri, spese per cancelleria, per omaggio a clienti ed articoli promozionali – Perdite su crediti – “Utili spettanti agli associati in partecipazione con apporti di solo lavoro” – Maggiorazioni fiscali – Componenti negativi derivanti da trasferimenti di azienda o di rami di azienda – Minusvalenze derivanti da operazioni di riconversione produttiva, ristrutturazione o ridimensionamento produttivo, espropri o nazionalizzazioni di beni, alienazione di beni non strumentali all'attività produttiva

Costi totali = Costi produttivi + Oneri diversi di gestione ed altre componenti negative – Abbonamenti a riviste e giornali, acquisto di libri, spese per cancelleria, per omaggio a clienti ed articoli promozionali – Perdite su crediti – “Utili spettanti agli associati in partecipazione con apporti di solo lavoro” – Maggiorazioni fiscali – Componenti negativi derivanti da trasferimenti di azienda o di rami di azienda – Minusvalenze derivanti da operazioni di riconversione produttiva, ristrutturazione o ridimensionamento produttivo, espropri o nazionalizzazioni di beni, alienazione di beni non strumentali all'attività produttiva

Costo del venduto e per la produzione di servizi¹⁹ = [Esistenze iniziali relative a merci, prodotti finiti, materie prime e sussidiarie, semilavorati e ai servizi non di durata ultrannuale (escluse quelle relative a prodotti soggetti ad aggio o ricavo fisso) + Costi per

¹⁶ Il titolare è pari a uno. Il numero collaboratori dell'impresa familiare e coniuge dell'azienda coniugale, il numero familiari diversi che prestano attività nell'impresa, il numero associati in partecipazione, il numero soci amministratori e il numero soci non amministratori sono pari alla relativa percentuale di lavoro prestato diviso 100. Il numero collaboratori coordinati e continuativi che prestano attività prevalentemente nell'impresa, il numero amministratori non soci e il titolare sono rideterminati in base alla durata dell'attività pari al numero di mesi di attività nel corso del periodo di imposta diviso 12.

Il numero addetti non può essere inferiore a (“Numero di mesi di attività nel corso del periodo di imposta” diviso 12).

¹⁷ Se è minore di zero, la variabile viene posta uguale a zero.

¹⁸ I criteri e le conclusioni dello studio sono riportati nell'apposito Decreto Ministeriale.



l'acquisto di materie prime, sussidiarie, semilavorati e merci (esclusi quelli relativi a prodotti soggetti ad aggio o ricavo fisso) e per la produzione di servizi – Beni distrutti o sottratti relativi a materie prime, sussidiarie, semilavorati, merci e prodotti finiti (esclusi quelli soggetti ad aggio o ricavo fisso)] + (Esistenze iniziali relative ad opere, forniture e servizi di durata ultrannuale di cui all'art. 93, comma 5, del TUIR - Beni distrutti o sottratti relativi ad opere, forniture e servizi di durata ultrannuale di cui all'art. 93, comma 5, del TUIR) – Rimanenze finali

Costo del venduto (relativo a prodotti soggetti ad aggio o ricavo fisso) = (Esistenze iniziali relative a prodotti soggetti ad aggio o ricavo fisso – Rimanenze finali relative a prodotti soggetti ad aggio o ricavo fisso + Costi per l'acquisto di prodotti soggetti ad aggio o ricavo fisso – Beni soggetti ad aggio o ricavo fisso distrutti o sottratti)

Decumulo delle scorte²⁰ = {(Esistenze iniziali – Rimanenze finali) / [Costi per l'acquisto di materie prime, sussidiarie, semilavorati e merci (esclusi quelli relativi a prodotti soggetti ad aggio o ricavo fisso) e per la produzione di servizi relativi al periodo di imposta (t-1) + Costi per l'acquisto di materie prime, sussidiarie, semilavorati e merci (esclusi quelli relativi a prodotti soggetti ad aggio o ricavo fisso) e per la produzione di servizi relativi al periodo di imposta (t-2)] / 2}

Dipendenti a tempo parziale e apprendisti = Dipendenti a tempo parziale, assunti con contratto di lavoro intermittente, di lavoro ripartito, con contratto di inserimento, a termine, lavoratori a domicilio, personale con contratto di somministrazione di lavoro + Apprendisti

Durata delle scorte²¹ = {(Esistenze iniziali + Rimanenze finali) / 2} × 365 / (Costo del venduto e per la produzione di servizi)

Esistenze iniziali = Esistenze iniziali relative a merci, prodotti finiti, materie prime e sussidiarie, semilavorati e ai servizi non di durata ultrannuale (escluse quelle relative a prodotti soggetti ad aggio o ricavo fisso) + Esistenze iniziali relative ad opere, forniture e servizi di durata ultrannuale di cui all'art. 93, comma 5, del TUIR

Giornate retribuite dichiarate ai fini UNIEMENS-INPS = Numero giorni retribuiti nella qualifica. Il calcolo viene dapprima effettuato per ogni dipendente dell'azienda utilizzando un limite massimo di 312 giornate retribuite. Successivamente si calcola il numero complessivo di giornate retribuite per ciascuna azienda sommando le giornate retribuite di tutti i relativi dipendenti. Il calcolo viene effettuato escludendo i lavoratori con codice qualifica 'Z' ("Lavoratori esclusi da contribuzione INPS previdenziale ed assistenziale, OTD o OTI dipendente di azienda agricola in genere ovvero OTD dipendente da cooperativa Legge 240/84") e i lavoratori con codice qualifica '4' o '5' afferenti agli apprendisti

Giornate retribuite dichiarate nel modello CU = (Numero di giorni per i quali spettano le detrazioni di lavoro dipendente) × 312/365. Il calcolo viene dapprima effettuato per ogni dipendente del sostituto d'imposta imponendo un limite massimo di 312 giornate retribuite. Successivamente si calcola il numero complessivo di giornate retribuite per ciascun sostituto di imposta sommando le giornate retribuite di tutti i relativi dipendenti. Il calcolo viene effettuato solo per i sostituti d'imposta che non hanno compilato la Sezione 3 "INPS Gestione separata parasubordinati" del modello CU ovvero quelli che non hanno dichiarato collaboratori coordinati e continuativi

Margine operativo lordo = Valore aggiunto – (Spese per lavoro dipendente e per altre prestazioni diverse da lavoro dipendente afferenti l'attività dell'impresa – Compensi corrisposti ai soci per l'attività di amministratore (società di persone))

Numero dipendenti = (Numero delle giornate retribuite – Numero giornate di sospensione, C.I.G. e simili del personale dipendente) diviso 312

Oneri finanziari netti = Interessi e altri oneri finanziari – Risultato della gestione finanziaria

Quota giornate Apprendisti = (Numero giornate retribuite apprendisti / (Numero addetti × 312))

Reddito = Risultato ordinario + Altri proventi considerati ricavi di cui alla lettera f) dell'art. 85, comma 1, del TUIR + Altri proventi e componenti positivi – Oneri diversi di gestione ed altre componenti negative di cui componenti negativi derivanti da trasferimenti di azienda o di rami di azienda – Oneri diversi di gestione ed altre componenti negative di cui minusvalenze derivanti da operazioni di riconversione produttiva, ristrutturazione o ridimensionamento produttivo, espropri o nazionalizzazioni di beni, alienazione di beni non strumentali all'attività produttiva


Reddito operativo = Margine operativo lordo – Ammortamenti – Accantonamenti

Ricavi = Ricavi di cui ai commi 1 (lett. a) e b)) e 2 dell'art. 85 del TUIR (esclusi aggio o ricavi fissi) + (Altri proventi considerati ricavi – Altri proventi considerati ricavi di cui alla lettera f) dell'art. 85, comma 1, del TUIR) + (Rimanenze finali relative ad opere, forniture e servizi di durata ultrannuale – Rimanenze finali relative ad opere, forniture e servizi di durata ultrannuale di cui all'art. 93, comma 5, del TUIR) –

¹⁹ Ad esclusione dell'utilizzo nell'ambito dell'indicatore elementare di anomalia "Costo del venduto e per la produzione di servizi negativo o nullo", se la variabile è minore di zero, viene posta uguale a zero.

²⁰ Quando il denominatore dell'indicatore "Decumulo delle scorte" è nullo, l'indicatore **non è applicato**.

²¹ Quando la variabile "Costo del venduto e per la produzione di servizi" è non positiva, l'indicatore di "Durata delle scorte" **non è applicato**.



(Esistenze iniziali relative ad opere, forniture e servizi di durata ultrannuale – Esistenze iniziali relative ad opere, forniture e servizi di durata ultrannuale di cui all'art. 93, comma 5, del TUIR) + Ulteriori componenti positivi per migliorare il profilo di affidabilità

Rimanenze finali = Rimanenze finali relative a merci, prodotti finiti, materie prime e sussidiarie, semilavorati e ai servizi non di durata ultrannuale (escluse quelle relative a prodotti soggetti ad aggio o ricavo fisso) + Rimanenze finali relative ad opere, forniture e servizi di durata ultrannuale di cui all'art. 93, comma 5, del TUIR

Risultato ordinario = Reddito operativo + Risultato della gestione finanziaria – Interessi e altri oneri finanziari + Incrementi di immobilizzazioni per lavori interni

Territorialità del commercio²²

La territorialità è applicata a livello comunale relativamente ai gruppi 1 o 4 e 3 o 5.

Gruppo 1 - Aree con livelli di benessere e scolarizzazione molto bassi ed attività economiche legate prevalentemente al commercio di tipo tradizionale;

Gruppo 3 - Aree ad alto livello di benessere, con un tessuto produttivo industriale e una rete commerciale prevalentemente tradizionale;

Gruppo 4 - Aree a basso livello di benessere, minor scolarizzazione e rete distributiva tradizionale;

Gruppo 5 - Aree con benessere molto elevato, in aree urbane e metropolitane fortemente terziarizzate e sviluppate, con una rete distributiva molto evoluta.

Il valore del gruppo territoriale di riferimento è calcolato come rapporto tra il numero delle unità locali compilate che appartengono al gruppo territoriale di riferimento e il numero totale delle unità locali compilate. Una unità locale è compilata se è compilato il comune dell'unità locale

Territorialità del livello dei canoni di locazione degli immobili definita su dati dell'Osservatorio sul Mercato Immobiliare (OMI) riferiti all'anno 2016²³

La territorialità del livello dei canoni di locazione degli immobili differenzia il territorio nazionale sulla base dei valori delle locazioni degli immobili per comune. La variabile è la media, per tutte le unità locali compilate, dei singoli indicatori territoriali.

Una unità locale è compilata se il comune dell'unità locale è compilato

Territorialità del livello del reddito medio imponibile ai fini dell'addizionale Irpef definita su dati del Dipartimento delle Finanze riferiti ai periodi d'imposta 2014 e 2015²⁴

La territorialità del livello del reddito differenzia il territorio nazionale sulla base del livello del reddito per comune. La variabile è la media, per tutte le unità locali compilate, dei singoli indicatori territoriali.

Un'unità locale è compilata se il comune dell'unità locale è compilato

Totale spese per servizi = Spese per acquisti di servizi – Compensi corrisposti ai soci per l'attività di amministratore (società ed enti soggetti all'IRES) + Altri costi per servizi + Canoni per beni mobili acquisiti in dipendenza di contratti di locazione non finanziaria e di noleggio + Abbonamenti a riviste e giornali, acquisto di libri, spese per cancelleria, per omaggio a clienti ed articoli promozionali

Totale locali per la vendita e l'esposizione interna della merce = Somma dei metri quadri dei locali per la vendita e l'esposizione interna della merce per tutte le unità locali

Valore aggiunto = Ricavi + Aggi derivanti dalla vendita di generi soggetti ad aggio o ricavo fisso – [(Costo del venduto e per la produzione di servizi) + (Spese per acquisti di servizi – Compensi corrisposti ai soci per l'attività di amministratore (società ed enti soggetti all'IRES)) + Altri costi per servizi + Costo per il godimento di beni di terzi (canoni di locazione finanziaria e non finanziaria, di noleggio, ecc.) + (Oneri diversi di gestione ed altre componenti negative – "Utili spettanti agli associati in partecipazione con apporti di solo lavoro" – Maggiorazioni fiscali – Componenti negativi derivanti da trasferimenti di azienda o di rami di azienda – Minusvalenze derivanti da operazioni di riconversione produttiva, ristrutturazione o ridimensionamento produttivo, espropri o nazionalizzazioni di beni, alienazione di beni non strumentali all'attività produttiva)]

Valore dei beni strumentali mobili in proprietà e in leasing²⁵ = Valore dei beni strumentali – Valore relativo a beni acquisiti in dipendenza di contratti di locazione non finanziaria

Valore dei beni strumentali mobili in proprietà, al netto dei beni di costo unitario non superiore a 516,46 euro = Valore dei beni strumentali – Valore relativo a beni acquisiti in dipendenza di contratti di locazione non finanziaria – Valore relativo a beni acquisiti in dipendenza di contratti di locazione finanziaria – Spese per l'acquisto di beni strumentali mobili di costo unitario non superiore a 516,46 euro

²² I criteri e le conclusioni dello studio sono riportati nell'apposito Decreto Ministeriale.

²³ I criteri e le conclusioni dello studio sono riportati nell'apposito Decreto Ministeriale.

²⁴ I criteri e le conclusioni dello studio sono riportati nell'apposito Decreto Ministeriale.

²⁵ La variabile è rideterminata in base alla durata dell'attività pari al numero di mesi di attività nel corso del periodo d'imposta diviso 12.



ALLEGATO 62

NOTA TECNICA E METODOLOGICA

INDICE SINTETICO DI AFFIDABILITÀ FISCALE

AM43U

COMMERCIO ALL'INGROSSO E AL
DETTAGLIO DI MACCHINE E ATTREZZATURE
AGRICOLE E PER IL GIARDINAGGIO



APPLICAZIONE DELL'ISA

L'indice sintetico di affidabilità fiscale (ISA) esprime un giudizio di sintesi sull'affidabilità dei comportamenti fiscali del soggetto.

L'ISA è calcolato come media aritmetica di un insieme d'indicatori elementari e rappresenta il posizionamento del contribuente rispetto a tali indicatori attribuendo al soggetto un valore di sintesi, in scala da 1 a 10, dei singoli indicatori elementari: più basso sarà il valore dell'indice, minore sarà l'affidabilità fiscale del soggetto, più alto sarà il valore, più alta sarà l'attendibilità fiscale del soggetto.

I contribuenti interessati possono indicare ulteriori componenti positivi non risultanti dalle scritture contabili, che concorrono al calcolo degli indicatori elementari, per migliorare il proprio profilo di affidabilità fiscale.

Le attività economiche oggetto dell'indice sintetico di affidabilità fiscale AM43U sono quelle relative ai seguenti codici ATECO 2007:

- 46.61.00 - Commercio all'ingrosso di macchine, accessori e utensili agricoli, inclusi i trattori
- 47.52.40 - Commercio al dettaglio di macchine, attrezzature e prodotti per l'agricoltura; macchine e attrezzature per il giardinaggio

I criteri generali seguiti per la costruzione dell'indice sintetico di affidabilità fiscale AM43U sono riportati nell'**Allegato 71**.

Di seguito sono rappresentate le modalità di calcolo dell'indice sintetico di affidabilità fiscale AM43U per l'applicazione al singolo contribuente dal periodo di imposta 2018.



MODELLI DI BUSINESS

Ai fini della definizione degli indicatori elementari, i contribuenti interessati all'applicazione dell'ISA AM43U sono classificati in gruppi omogenei che presentano al loro interno caratteristiche il più possibile simili in termini di modalità di operare sul mercato in base al "Modello di Business" (MoB) adottato.

I modelli di business rappresentano la struttura della catena del valore alla base del processo di produzione del bene o del servizio e sono espressione delle differenze fondamentali che derivano dalle diverse combinazioni delle funzioni operative di impresa (produzione, logistica, commerciale).

Per l'ISA AM43U i MoB individuati sono i seguenti (la numerosità indicata è riferita alla base dati di costruzione, p.i. 2015):

- **MoB 1 – Imprese che effettuano prevalentemente vendita al dettaglio e all'ingrosso in sede, al banco e/o a libero servizio (cash & carry)** (Numerosità: 830). Questo modello di business presenta un assortimento in genere composto da prodotti per l'agricoltura e il giardinaggio (concimi, fertilizzanti, sementi, mangimi, ecc.), macchine e attrezzature per l'agricoltura e il giardinaggio e talvolta da ricambi e macchine e attrezzature usate. In alcuni casi, l'offerta commerciale è completata dalla presenza di servizi di riparazione e assistenza post-vendita;
- **MoB 2 – Imprese che effettuano prevalentemente vendita all'ingrosso in sede, al banco e/o a libero servizio (cash & carry)** (Numerosità: 399). L'offerta è in genere focalizzata su macchine e attrezzature per l'agricoltura e il giardinaggio e talvolta comprende ricambi, prodotti per l'agricoltura e il giardinaggio (concimi, fertilizzanti, sementi, mangimi, ecc.) e macchine e attrezzature usate. In alcuni casi, l'offerta commerciale è completata dalla presenza di servizi di riparazione e assistenza post-vendita;
- **MoB 3 – Imprese che effettuano prevalentemente vendita al dettaglio con offerta focalizzata su macchine e attrezzature per l'agricoltura e il giardinaggio** (Numerosità: 1.642). L'assortimento in genere è integrato da ricambi e talvolta da macchine e attrezzature usate e prodotti per l'agricoltura e il giardinaggio. In alcuni casi, l'offerta commerciale è completata dalla presenza di servizi di riparazione e assistenza post-vendita;
- **MoB 4 – Imprese che effettuano prevalentemente vendita al dettaglio di prodotti per l'agricoltura e il giardinaggio** (Numerosità: 1.770). L'offerta in genere è integrata da arredamento da giardino;
- **MoB 5 – Imprese che effettuano prevalentemente vendita all'ingrosso sul territorio, in genere integrata da vendita al dettaglio** (Numerosità: 437). Tali imprese talvolta effettuano vendita all'ingrosso in sede, al banco e/o a libero servizio (cash & carry). Questo modello di business presenta un assortimento in genere composto da macchine e attrezzature per l'agricoltura e il giardinaggio, prodotti per l'agricoltura e il giardinaggio (concimi, fertilizzanti, sementi, mangimi,



ecc.) e talvolta da ricambi e macchine e attrezzature usate. In alcuni casi, l'offerta commerciale è completata dalla presenza di servizi di riparazione e assistenza post-vendita;

- **MoB 6 – Imprese che effettuano prevalentemente vendita all'ingrosso sul territorio per lo più di macchine e attrezzature per l'agricoltura e il giardinaggio** (Numerosità: 431). L'assortimento talvolta comprende anche ricambi e macchine e attrezzature usate. In alcuni casi, l'offerta commerciale è completata dalla presenza di servizi di riparazione e assistenza post-vendita.

Per la descrizione degli elementi che permettono l'assegnazione del contribuente ai MoB si rimanda al **Sub Allegato 62.A**.



INDICATORI ELEMENTARI

Gli indicatori elementari utilizzati ai fini del calcolo dell'indice sintetico di affidabilità fiscale per l'ISA AM43U sono differenziati **in due gruppi**:

1. **Indicatori elementari di affidabilità.** Tali indicatori individuano l'attendibilità di relazioni e rapporti tra grandezze di natura contabile e strutturale, tipici del settore e/o del modello organizzativo di riferimento, all'interno di specifici intervalli di valori su una scala da 1 a 10.

A questo gruppo appartengono gli indicatori elementari:

- Ricavi per addetto;
- Valore aggiunto per addetto;
- Reddito per addetto;
- Durata e decumulo delle scorte.

2. **Indicatori elementari di anomalia.** Tali indicatori segnalano la presenza di profili contabili e/o gestionali atipici rispetto al settore e/o al modello organizzativo di riferimento o evidenziano incongruenze riconducibili ad ingiustificati disallineamenti tra le informazioni dichiarate nei modelli di rilevazione dei dati per l'applicazione degli ISA, ovvero tra queste e le informazioni presenti nei modelli dichiarativi e/o in altre banche dati, con riferimento a diverse annualità d'imposta. Gli indicatori partecipano al calcolo dell'indice sintetico di affidabilità fiscale soltanto quando l'anomalia è presente; trattandosi di indicatori riferibili unicamente ad anomalie, il relativo punteggio di affidabilità fiscale viene misurato o con una scala da 1 a 5 o con il valore 1 che evidenzia la presenza di una grave anomalia.

A questo gruppo appartengono gli indicatori elementari suddivisi nelle successive 5 sezioni:

Gestione caratteristica:

- Costo del venduto e per la produzione di servizi negativo o nullo;
- Costo del venduto (relativo a prodotti soggetti ad aggio o ricavo fisso) negativo;
- Corrispondenza delle esistenze di prodotti finiti, materie prime e merci con le relative rimanenze;
- Corrispondenza delle esistenze di opere e servizi di durata ultrannuale con le relative rimanenze;
- Corrispondenza delle esistenze di opere e servizi di durata ultrannuale di cui all'art. 93 comma 5 del TUIR con le relative rimanenze;
- Corrispondenza delle esistenze di prodotti soggetti ad aggio o ricavo fisso con le relative rimanenze;
- Valorizzazione delle rimanenze finali o esistenze iniziali relative ad opere, forniture e servizi di durata ultrannuale di cui all'art. 93 comma 5 del TUIR;



- Corrispondenza delle giornate retribuite con il modello CU e i dati INPS;
- Copertura delle spese per dipendente;
- Analisi dell'apporto di lavoro delle figure non dipendenti;
- Assenza del numero di associati in partecipazione in presenza dei relativi utili;
- Incidenza dei costi residuali di gestione;
- Margine operativo lordo negativo;

Gestione dei beni strumentali:

- Incidenza degli ammortamenti;
- Incidenza dei costi per beni mobili acquisiti in dipendenza di contratti per locazione finanziaria;
- Assenza del valore dei beni strumentali;

Redditività:

- Reddito operativo negativo;
- Risultato ordinario negativo;
- Reddito negativo per più di un triennio;

Gestione extra-caratteristica:

- Incidenza degli accantonamenti;
- Incidenza degli oneri finanziari netti;

Attività non inerenti:

- Tipologia di vendita: Provvigioni per intermediazione di vendita in conto terzi e/o conto deposito > 50% dei ricavi;
- Prodotti venduti e servizi offerti: Articoli di ferramenta, colori e vernici > 50% dei ricavi;
- Prodotti venduti e servizi offerti: Carburanti e lubrificanti per macchine agricole > 50% dei ricavi;
- Prodotti venduti e servizi offerti: Sementi, piante e fiori > 50% dei ricavi;
- Prodotti venduti e servizi offerti: Mangimi > 50% dei ricavi;
- Prodotti venduti e servizi offerti: Arredamento da giardino (compreso vasi e terreno) > 50% dei ricavi;
- Prodotti venduti e servizi offerti: Riparazione e assistenza post-vendita > 50% dei ricavi;
- Prodotti venduti e servizi offerti: Noleggio di macchine e attrezzature > 50% dei ricavi;



- Prodotti venduti e servizi offerti: Installazione e messa in opera di impianti > 50% dei ricavi;
- Prodotti venduti e servizi offerti: Altri servizi > 50% dei ricavi;
- Prodotti venduti e servizi offerti: Concimi, fertilizzanti, anticrittogamici, antiparassitari, diserbanti, insetticidi, disinfestanti e affini > 50% dei ricavi e Tipologia di vendita all'ingrosso > 50% dei ricavi.

Le formule delle variabili e degli indicatori sono riportate nel **Sub Allegato 62.D**.



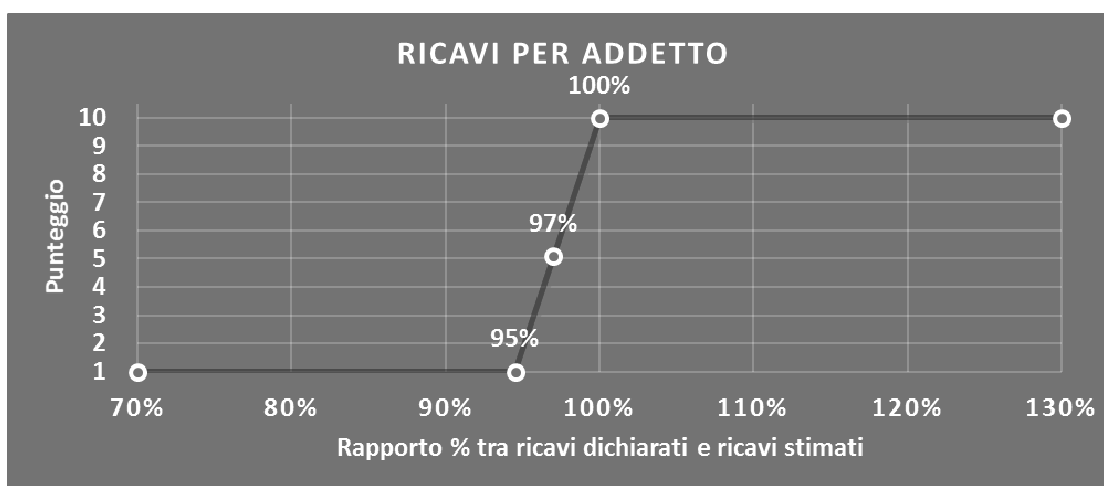
INDICATORI ELEMENTARI DI AFFIDABILITÀ

RICAVI PER ADDETTO

L'indicatore misura l'affidabilità dell'ammontare di ricavi che un'impresa consegue attraverso il processo produttivo con riferimento al contributo di ciascun addetto.

L'indicatore è calcolato come rapporto tra i ricavi dichiarati per addetto e i ricavi per addetto stimati.

A tale indicatore viene associato un punteggio che varia su una scala da 1 a 10. Quando i ricavi dichiarati sono maggiori o uguali rispetto a quelli stimati, ovvero il rapporto tra i ricavi dichiarati e i ricavi stimati presenta un valore pari o superiore ad 1, il punteggio assume valore 10; quando il citato rapporto presenta un valore pari o inferiore alla corrispondente soglia minima di riferimento¹, il punteggio assume valore 1; quando tale rapporto presenta un valore compreso nell'intervallo tra la soglia minima e massima di riferimento, il punteggio è modulato² fra 1 e 10. Nel seguente grafico, per semplicità di rappresentazione, i valori sono rappresentati in forma percentuale approssimata all'intero.



I ricavi stimati sono determinati sulla base di una funzione di regressione dei "Ricavi per addetto" i cui coefficienti e la relativa interpretazione sono riportati nel **Sub Allegato 62.B**.

La stima dei "Ricavi per addetto" è personalizzata per singolo contribuente sulla base di uno specifico "coefficiente individuale", che misura le differenze nella produttività delle imprese (ad esempio, dovute a diverse abilità manageriali, potere di mercato, ecc.) e che risulta calcolato sulla base dei dati delle otto annualità di imposta precedenti relativi al medesimo contribuente. I criteri per la determinazione del coefficiente individuale sono riportati nell'**Allegato 72**.

¹ La soglia minima di riferimento è pari a $\exp(-0,05644)$, ovvero l'esponenziale dell'errore standard (sigma), con segno negativo, dei residui della funzione di stima dei ricavi per addetto.

² Punteggio = $1 + 9 \times \frac{[\text{indicatore} - \exp(-\text{sigma})]}{[1 - \exp(-\text{sigma})]}$

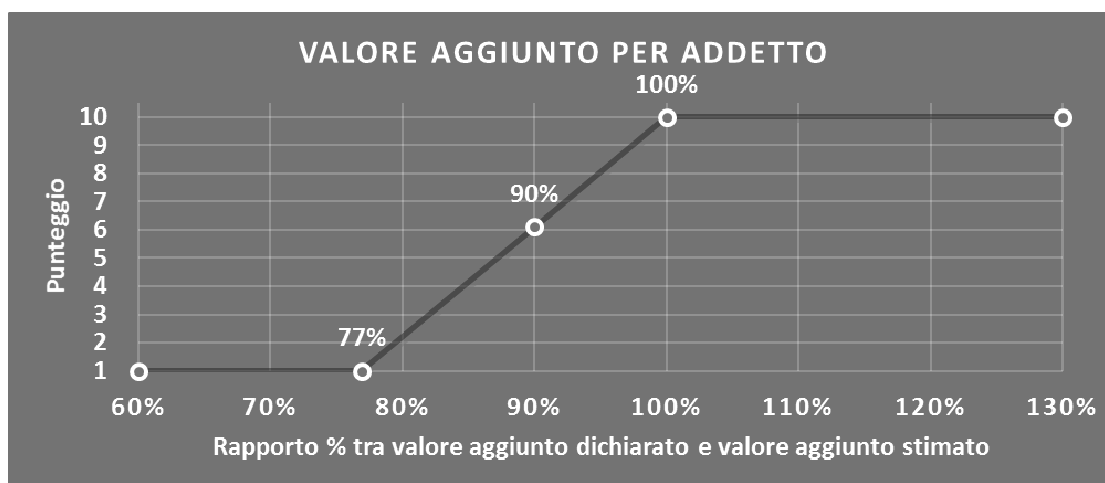


VALORE AGGIUNTO PER ADDETTO

L'indicatore misura l'affidabilità del valore aggiunto creato con riferimento al contributo di ciascun addetto.

L'indicatore è calcolato come rapporto tra il valore aggiunto dichiarato per addetto e il valore aggiunto per addetto stimato.

A tale indicatore viene associato un punteggio che varia su una scala da 1 a 10. Quando il valore aggiunto dichiarato è maggiore o uguale rispetto a quello stimato, ovvero il rapporto tra il valore aggiunto dichiarato e il valore aggiunto stimato presenta un valore pari o superiore ad 1, il punteggio assume valore 10; quando il citato rapporto presenta un valore pari o inferiore alla corrispondente soglia minima di riferimento³, il punteggio assume valore 1; quando tale rapporto presenta un valore compreso nell'intervallo tra la soglia minima e massima di riferimento, il punteggio è modulato⁴ fra 1 e 10. Nel seguente grafico, per semplicità di rappresentazione, i valori sono rappresentati in forma percentuale approssimata all'intero.



Il valore aggiunto stimato è determinato sulla base di una funzione di regressione del "Valore aggiunto per addetto" i cui coefficienti e la relativa interpretazione sono riportati nel **Sub Allegato 62.C**.

La stima del "Valore aggiunto per addetto" è personalizzata per singolo contribuente sulla base di uno specifico "coefficiente individuale", che misura le differenze nella produttività delle imprese (ad esempio, dovute a diverse abilità manageriali, potere di mercato, ecc.) e che risulta calcolato sulla base dei dati delle otto annualità di imposta precedenti relativi al medesimo contribuente. I criteri per la determinazione del coefficiente individuale sono riportati nell'**Allegato 72**.

³ La soglia minima di riferimento è pari a $\exp(-0,26283)$, ovvero l'esponenziale dell'errore standard (sigma), con segno negativo, dei residui della funzione di stima del valore aggiunto per addetto.

⁴ $\text{Punteggio} = 1 + 9 \times \{[\text{indicatore} - \exp(-\text{sigma})] / [1 - \exp(-\text{sigma})]\}$

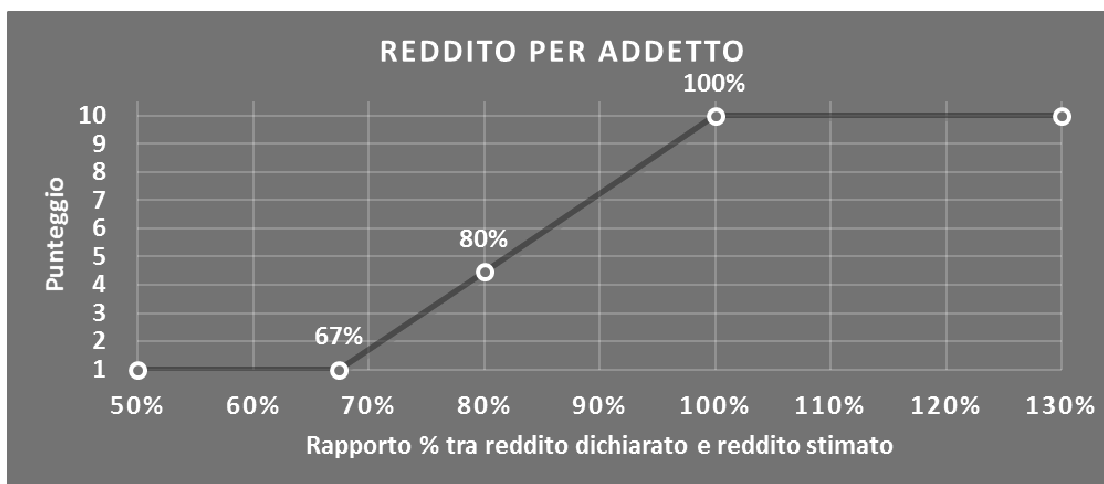


REDDITO PER ADDETTO

L'indicatore misura l'affidabilità del reddito che un'impresa realizza in un determinato periodo di tempo con riferimento al contributo di ciascun addetto.

L'indicatore è calcolato come rapporto tra il reddito dichiarato per addetto e il reddito per addetto stimato.

A tale indicatore viene associato un punteggio che varia su una scala da 1 a 10. Quando il reddito dichiarato è maggiore o uguale rispetto a quello stimato ovvero il rapporto tra reddito dichiarato e reddito stimato presenta un valore pari o superiore ad 1, il punteggio assume valore 10; quando il citato rapporto presenta un valore pari o inferiore alla corrispondente soglia minima di riferimento⁵ o il reddito dichiarato è negativo, il punteggio assume valore 1; quando tale rapporto presenta un valore compreso nell'intervallo tra la soglia minima e massima di riferimento, il punteggio è modulato⁶ fra 1 e 10. Nel seguente grafico, per semplicità di rappresentazione, i valori sono rappresentati in forma percentuale approssimata all'intero.




Il reddito stimato è pari alla somma del reddito dichiarato e dell'eventuale maggior valore aggiunto stimato.

DURATA E DECUMULO DELLE SCORTE

L'indicatore "Durata e decumulo delle scorte" è un indicatore composito costituito dalla media semplice dei punteggi dei due indicatori elementari "Durata delle scorte" e "Decumulo delle scorte".

⁵ La soglia minima di riferimento è pari a $\exp(-0,39378)$, ovvero l'esponenziale della deviazione standard (sigma), con segno negativo, del logaritmo del rapporto tra reddito per addetto dichiarato e reddito per addetto dichiarato più la differenza tra valore aggiunto per addetto stimato e dichiarato.

⁶ $\text{Punteggio} = 1 + 9 \times \{[\text{indicatore} - \exp(-\text{sigma})] / [1 - \exp(-\text{sigma})]\}$



- **DURATA DELLE SCORTE**

L'indicatore misura i giorni di permanenza media delle scorte in magazzino.

A tale indicatore viene associato un punteggio che varia su una scala da 1 a 10. Quando la "Durata delle scorte" presenta un valore pari o inferiore alla soglia minima di riferimento (ad es. **124 giorni** per il MoB 3), il punteggio assume valore 10; quando la durata delle scorte presenta un valore pari o superiore alla corrispondente soglia massima di riferimento (ad es. **617 giorni** per il MoB 3), il punteggio assume valore 1; quando la durata delle scorte presenta un valore compreso nell'intervallo tra la soglia minima e massima di riferimento, il punteggio è modulato⁷ fra 1 e 10.



I dati riportati nel grafico sono riferiti al MoB 3.

Le soglie di riferimento (espresse in numero di giorni) sono differenziate per "Modello di Business" come di seguito riportato:

	Modalità di distribuzione	Soglia minima	Soglia massima
MoB 1	Tutti i soggetti	95	492
MoB 2	Tutti i soggetti	80	458
MoB 3	Tutti i soggetti	124	617
MoB 4	Tutti i soggetti	57	330
MoB 5	Tutti i soggetti	69	450
MoB 6	Tutti i soggetti	60	353

Per ogni singolo soggetto, i valori soglia sono ottenuti come media, ponderata con le relative probabilità di appartenenza, dei valori di riferimento individuati per gruppo omogeneo.

⁷ Punteggio = $10 - 9 \times [(\text{indicatore} - \text{soglia minima}) / (\text{soglia massima} - \text{soglia minima})]$



- **DECUMULO DELLE SCORTE**

L'indicatore di "Decumulo delle scorte" fornisce una misura dello smobilizzo delle giacenze di magazzino nel corso dell'anno.

A tale indicatore viene associato un punteggio che varia su una scala da 1 a 10. Quando il "Decumulo delle scorte" presenta un valore pari o inferiore alla soglia minima di riferimento, pari a **zero**, il punteggio assume valore 1; quando il "Decumulo delle scorte" presenta un valore pari o superiore alla corrispondente soglia massima di riferimento (**0,20**), il punteggio assume valore 10; quando il "Decumulo delle scorte" presenta un valore compreso nell'intervallo tra la soglia minima e massima di riferimento, il punteggio è modulato⁸ fra 1 e 10. Nel seguente grafico, per semplicità di rappresentazione, i valori sono rappresentati in forma percentuale.



L'indicatore di "Decumulo delle scorte" è **applicato** quando il suo punteggio è superiore al punteggio dell'indicatore "Durata delle scorte".

In caso di inapplicabilità dell'indicatore "Decumulo delle scorte", il punteggio dell'indicatore composito "Durata e decumulo delle scorte" sarà pari a quello del solo indicatore "Durata delle scorte".

⁸ Punteggio = 1 + 9 × (indicatore/0,20)



INDICATORI ELEMENTARI DI ANOMALIA

GESTIONE CARATTERISTICA

COSTO DEL VENDUTO E PER LA PRODUZIONE DI SERVIZI NEGATIVO O NULLO

L'indicatore evidenzia situazioni di anomalia relative al costo del venduto e per la produzione di servizi.

Nel caso in cui tale costo sia negativo o nullo, l'indicatore è **applicato** e il relativo punteggio assume valore 1.

COSTO DEL VENDUTO (RELATIVO A PRODOTTI SOGGETTI AD AGGIO O RICAVO FISSO) NEGATIVO

L'indicatore evidenzia situazioni di anomalia concernenti il costo del venduto relativo a prodotti soggetti ad aggio o ricavo fisso.

Nel caso in cui tale costo sia negativo, l'indicatore è **applicato** e il relativo punteggio assume valore 1.

CORRISPONDENZA DELLE ESISTENZE DI PRODOTTI FINITI, MATERIE PRIME E MERCI CON LE RELATIVE RIMANENZE

L'indicatore monitora la corrispondenza tra il valore delle "Esistenze iniziali relative a merci, prodotti finiti, materie prime e sussidiarie, semilavorati e ai servizi non di durata ultrannuale (escluse quelle relative a prodotti soggetti ad aggio o ricavo fisso)" e le relative rimanenze finali dichiarate per il periodo di imposta precedente.

Nel caso in cui la differenza, in valore assoluto, tra i due importi sia superiore a 100 euro più il 5% delle rimanenze finali dell'anno precedente, l'indicatore è **applicato** e il relativo punteggio assume valore 1.

L'indicatore è **applicabile** solo se per il periodo di imposta precedente il contribuente ha applicato gli indici sintetici di affidabilità fiscale o gli studi di settore per una attività di impresa.

CORRISPONDENZA DELLE ESISTENZE DI OPERE E SERVIZI DI DURATA ULTRANNUALE CON LE RELATIVE RIMANENZE

L'indicatore monitora la corrispondenza tra il valore delle "Esistenze iniziali relative ad opere, forniture e servizi di durata ultrannuale" e le relative rimanenze finali dichiarate per il periodo di imposta precedente.

Nel caso in cui la differenza, in valore assoluto, tra i due importi sia superiore a 100 euro più il 5% delle rimanenze finali dell'anno precedente, l'indicatore è **applicato** e il relativo punteggio assume valore 1.



L'indicatore è **applicabile** solo se per il periodo di imposta precedente il contribuente ha applicato gli indici sintetici di affidabilità fiscale o gli studi di settore per una attività di impresa.

CORRISPONDENZA DELLE ESISTENZE DI OPERE E SERVIZI DI DURATA ULTRANNUALE DI CUI ALL'ART. 93 COMMA 5 DEL TUIR CON LE RELATIVE RIMANENZE

L'indicatore monitora la corrispondenza tra il valore delle "Esistenze iniziali relative ad opere, forniture e servizi di durata ultrannuale di cui all'art. 93, comma 5, del TUIR" e le relative rimanenze finali dichiarate per il periodo di imposta precedente.

Nel caso in cui la differenza, in valore assoluto, tra i due importi sia superiore a 100 euro più il 5% delle rimanenze finali dell'anno precedente, l'indicatore è **applicato** e il relativo punteggio assume valore 1.

L'indicatore è **applicabile** solo se per il periodo di imposta precedente il contribuente ha applicato gli indici sintetici di affidabilità fiscale o gli studi di settore per una attività di impresa.

CORRISPONDENZA DELLE ESISTENZE DI PRODOTTI SOGGETTI AD AGGIO O RICAVO FISSO CON LE RELATIVE RIMANENZE

L'indicatore monitora la corrispondenza tra il valore delle "Esistenze iniziali relative a prodotti soggetti ad aggio o ricavo fisso" e le relative rimanenze finali dichiarate per il periodo di imposta precedente.

Nel caso in cui la differenza, in valore assoluto, tra i due importi sia superiore a 100 euro più il 5% delle rimanenze finali dell'anno precedente, l'indicatore è **applicato** e il relativo punteggio assume valore 1.

L'indicatore è **applicabile** solo se per il periodo di imposta precedente il contribuente ha applicato gli indici sintetici di affidabilità fiscale o gli studi di settore per una attività di impresa.

VALORIZZAZIONE DELLE RIMANENZE FINALI O ESISTENZE INIZIALI RELATIVE AD OPERE, FORNITURE E SERVIZI DI DURATA ULTRANNUALE DI CUI ALL'ART. 93 COMMA 5 DEL TUIR

L'indicatore monitora l'anomala compilazione, per questo settore economico, delle rimanenze finali o esistenze iniziali relative ad opere, forniture e servizi di durata ultrannuale di cui all'art. 93 comma 5 del TUIR.

In presenza di tale anomalia, l'indicatore è **applicato** e il relativo punteggio assume valore 1.



CORRISPONDENZA DELLE GIORNATE RETRIBUITE CON IL MODELLO CU E I DATI INPS

L'indicatore controlla il numero di giornate retribuite relative ai dipendenti, dichiarate nel quadro A del modello di rilevazione dei dati, con l'analogo dato desumibile dagli archivi della Certificazione Unica (CU) e UNIEMENS-INPS.

L'indicatore è **applicabile** solo per i soggetti che rispettano le seguenti condizioni:

- sono contemporaneamente presenti in entrambe le banche dati esterne (CU e UNIEMENS-INPS);
- non indicano nel modello di rilevazione dei dati forme di lavoro dipendente a tempo parziale e di apprendistato;
- dichiarano nel modello di rilevazione dei dati "Mesi di attività nel corso del periodo di imposta" non superiori a 12.

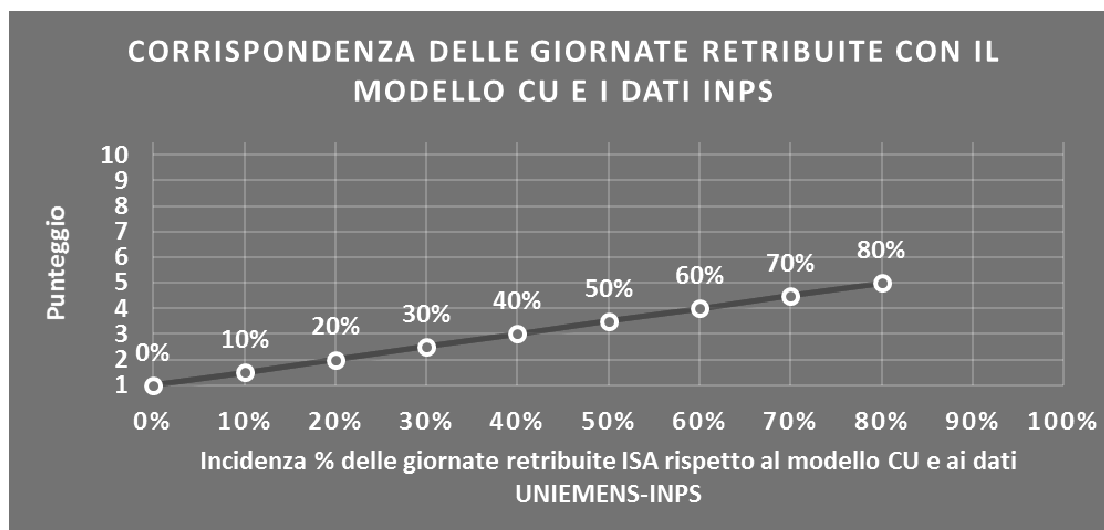
Il valore di riferimento è il minimo tra le giornate retribuite dichiarate nel modello CU (normalizzate a 312 giorni) e le giornate retribuite dichiarate ai fini UNIEMENS-INPS.

L'indicatore è **calcolato** come rapporto percentuale tra il numero delle giornate retribuite dichiarate nel quadro A del modello di rilevazione dei dati e il valore di riferimento.

L'indicatore è **applicato** quando presenta un valore non superiore alla soglia massima di riferimento (**80%**) e la differenza tra le giornate di riferimento e le giornate retribuite dichiarate nel quadro A del modello di rilevazione dei dati è superiore al seguente valore:

$$52 \text{ giorni} + 20\% \text{ del valore di riferimento} + 312 \times \text{Numero Soci Amministratori}$$

Il punteggio è modulato⁹ fra 1 e 5, come da grafico seguente.



⁹ Punteggio = 1 + 4 × (indicatore/80)



COPERTURA DELLE SPESE PER DIPENDENTE

L'indicatore verifica che l'impresa generi un valore aggiunto per addetto coerente con le spese per dipendente.

L'indicatore è **calcolato** come rapporto tra le spese per dipendente e il valore aggiunto (al netto delle spese per prestazioni rese da professionisti esterni) per addetto¹⁰. Le spese per dipendente sono calcolate come rapporto tra le "Spese per lavoro dipendente e per altre prestazioni diverse da lavoro dipendente afferenti l'attività dell'impresa", al netto delle "Spese per prestazioni rese da professionisti esterni", delle "Spese per collaboratori coordinati e continuativi" e delle "Spese per compensi corrisposti ai soci per l'attività di amministratore (società di persone)", e il numero dipendenti.

Nel caso in cui il rapporto tra le spese per dipendente e il valore aggiunto (al netto delle spese per prestazioni rese da professionisti esterni) per addetto assuma valori superiori all'unità l'indicatore è **applicato** e il relativo punteggio assume valore 1.

ANALISI DELL'APPORTO DI LAVORO DELLE FIGURE NON DIPENDENTI

L'indicatore monitora la corretta compilazione dell'apporto di lavoro delle figure non dipendenti.

A tal fine, per ciascuna figura di addetto non dipendente (collaboratori familiari, familiari diversi, associati in partecipazione, soci amministratori, soci non amministratori) e a seconda della natura giuridica dell'impresa di appartenenza, è stato definito un valore percentuale minimo di apporto di lavoro per addetto, differenziato per numero di addetti per figura di addetto non dipendente (si veda la tabella seguente).

Tale valore rappresenta la soglia minima di riferimento dell'apporto di lavoro delle figure non dipendenti.

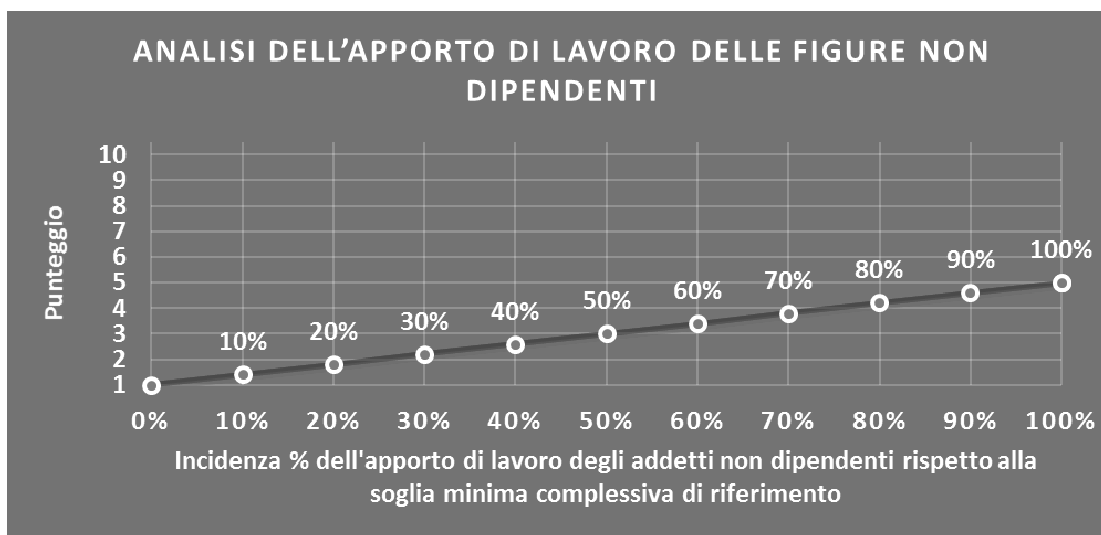
¹⁰ Quando il denominatore dell'indicatore "Copertura delle spese per dipendente" è non positivo, l'indicatore **non è applicato**.



Soglia minima percentuale di apporto di lavoro per addetto delle figure non dipendenti

NATURA GIURIDICA	Numero addetti per figura	COLLABORATORI FAMILIARI	FAMILIARI DIVERSI	ASSOCIATI IN PARTECIPAZIONE	SOCI AMMINISTRATORI	SOCI NON AMMINISTRATORI
PERSONE FISICHE	1	50	30	10		
PERSONE FISICHE	2	50	30	8		
PERSONE FISICHE	3	50	30	5		
PERSONE FISICHE	4	50	30	3		
PERSONE FISICHE	5	50	30	2		
PERSONE FISICHE	>5	50	30	1		
SOCIETA' DI PERSONE	1		30	10	100	20
SOCIETA' DI PERSONE	2		30	8	75	15
SOCIETA' DI PERSONE	3		30	5	67	13
SOCIETA' DI PERSONE	4		30	3	63	13
SOCIETA' DI PERSONE	5		30	2	60	8
SOCIETA' DI PERSONE	>5		30	1	50	4
SOCIETA' DI CAPITALI E ENTI NON COMMERCIALI	1		30	10	50	10
SOCIETA' DI CAPITALI E ENTI NON COMMERCIALI	2		30	8	38	8
SOCIETA' DI CAPITALI E ENTI NON COMMERCIALI	3		30	5	33	5
SOCIETA' DI CAPITALI E ENTI NON COMMERCIALI	4		30	3	31	3
SOCIETA' DI CAPITALI E ENTI NON COMMERCIALI	5		30	2	28	2
SOCIETA' DI CAPITALI E ENTI NON COMMERCIALI	>5		30	1	16	1

Nel caso in cui la percentuale complessiva di apporto di lavoro degli addetti non dipendenti dichiarata sia inferiore alla soglia minima complessiva di riferimento, l'indicatore è **applicato** e il relativo punteggio¹¹ assume un valore compreso tra 1 e 5, come da grafico successivo.



¹¹Punteggio = 1 + 4×(apporto di lavoro degli addetti non dipendenti/soglia minima complessiva di riferimento)



ASSENZA DEL NUMERO DI ASSOCIATI IN PARTECIPAZIONE IN PRESENZA DEI RELATIVI UTILI

L'indicatore evidenzia situazioni di anomalia nei casi di mancata dichiarazione dell'apporto di lavoro degli "Associati in partecipazione" in presenza degli "Utili spettanti agli associati in partecipazione con apporti di solo lavoro".

Nel caso in cui si verifichi tale anomalia, l'indicatore è **applicato** e il relativo punteggio assume valore 1.

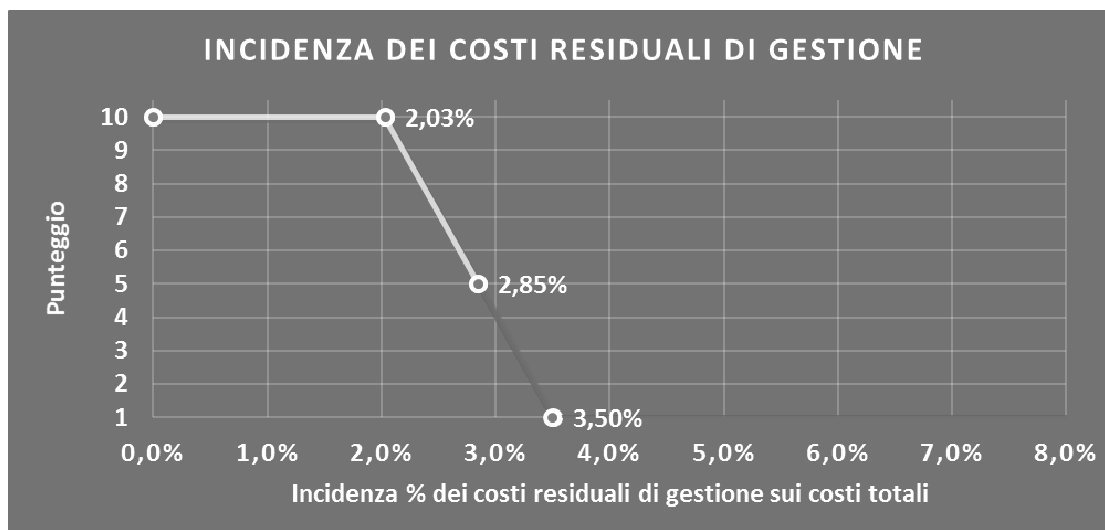
INCIDENZA DEI COSTI RESIDUALI DI GESTIONE

L'indicatore verifica che le voci di costo relative agli oneri diversi di gestione e alle altre componenti negative costituiscano una plausibile componente residuale di costo.

L'indicatore è **calcolato** come rapporto percentuale tra i costi residuali di gestione e i costi totali.

Qualora i costi totali siano uguali a zero, l'indicatore non è **applicabile**.

All'indicatore "Incidenza dei costi residuali di gestione" viene associato un punteggio che varia su una scala da 1 a 10. Quando l'indicatore presenta un valore pari o inferiore alla corrispondente soglia minima di riferimento (**2,03%**), il punteggio assume valore 10; quando l'indicatore presenta un valore pari o superiore alla corrispondente soglia massima di riferimento (**3,50%**), il punteggio assume valore 1; quando l'indicatore presenta un valore compreso nell'intervallo tra la soglia minima e massima di riferimento, il punteggio è modulato¹² fra 1 e 10.



L'indicatore è **applicato** quando il relativo punteggio è non superiore a 5.

¹² Punteggio = 10 - 9 × [(indicatore - soglia minima) / (soglia massima - soglia minima)]



MARGINE OPERATIVO LORDO NEGATIVO

L'indicatore evidenzia situazioni di anomalia relative al margine operativo lordo.

Nel caso in cui detto margine sia negativo e il valore aggiunto sia positivo, l'indicatore è **applicato** e il relativo punteggio assume valore 1.

GESTIONE DEI BENI STRUMENTALI

INCIDENZA DEGLI AMMORTAMENTI

L'indicatore verifica la coerenza tra ammortamenti per beni mobili strumentali e relativo valore.

L'indicatore è **calcolato** come rapporto percentuale tra gli ammortamenti per beni mobili strumentali, al netto dei beni di costo unitario non superiore a 516,46 euro, e il valore dei beni strumentali mobili in proprietà, al netto dei beni di costo unitario non superiore a 516,46 euro, parametrato alla quota di mesi di attività nel corso del periodo di imposta (numero di mesi di attività nel corso del periodo di imposta/12).

Nel caso in cui il valore dell'indicatore sia pari o superiore al valore della soglia massima di riferimento (**25%**), l'indicatore è **applicato** e il relativo punteggio assume valore 1.

Qualora l'importo degli ammortamenti per beni mobili strumentali, al netto dei beni di costo unitario non superiore a 516,46 euro, sia positivo, il valore dei beni strumentali mobili in proprietà, al netto dei beni di costo unitario non superiore a 516,46 euro, sia pari a zero, l'indicatore è **applicato** e il relativo punteggio assume valore 1.

INCIDENZA DEI COSTI PER BENI MOBILI ACQUISITI IN DIPENDENZA DI CONTRATTI PER LOCAZIONE FINANZIARIA

L'indicatore verifica la coerenza tra canoni di leasing e valore dei relativi beni strumentali acquisiti in leasing.

L'indicatore è **calcolato** come rapporto percentuale tra i "Canoni per beni mobili acquisiti in dipendenza di contratti di locazione finanziaria, ad esclusione dei canoni di leasing fiscalmente deducibili oltre il periodo di durata del contratto", e il "Valore dei beni strumentali mobili relativo a beni acquisiti in dipendenza di contratti di locazione finanziaria", parametrato alla quota di mesi di attività nel corso del periodo di imposta (numero di mesi di attività nel corso del periodo di imposta/12).

Nel caso in cui il valore dell'indicatore sia pari o superiore al valore della soglia massima di riferimento (**55%**), l'indicatore è **applicato** e il relativo punteggio assume valore 1.

Qualora i "Canoni per beni mobili acquisiti in dipendenza di contratti di locazione finanziaria, ad esclusione dei canoni di leasing fiscalmente deducibili oltre il periodo di durata del contratto", siano positivi e il "Valore dei beni strumentali mobili relativo a beni acquisiti in dipendenza di contratti di locazione finanziaria" sia pari a zero, l'indicatore è **applicato** e il relativo punteggio assume valore 1.



ASSENZA DEL VALORE DEI BENI STRUMENTALI

L'indicatore evidenzia situazioni di anomalia nei casi di mancata dichiarazione, nel modello di rilevazione dei dati, del valore dei beni strumentali in presenza di beni strumentali indicati nello stesso modello.

Qualora si verifichi tale anomalia, l'indicatore è **applicato** e il relativo punteggio assume valore 1.

Di seguito viene riportata la variabile relativa ai beni strumentali utilizzata per il calcolo dell'indicatore:

- Automezzi (escluse le autovetture).

REDDITIVITÀ

REDDITO OPERATIVO NEGATIVO

L'indicatore intercetta le situazioni in cui il reddito operativo è minore di zero.

Qualora si verifichi questa condizione e il margine operativo lordo sia positivo, l'indicatore è **applicato** e il relativo punteggio assume valore 1.

RESULTATO ORDINARIO NEGATIVO

L'indicatore intercetta le situazioni in cui il risultato ordinario è minore di zero.

Qualora si verifichi questa condizione, l'indicatore è **applicato** e il relativo punteggio assume valore 1.

REDDITO NEGATIVO PER PIÙ DI UN TRIENNIO


L'indicatore monitora situazioni di reddito¹³ negativo ripetute negli anni.

L'indicatore è **applicato** quando, prendendo a riferimento gli ultimi 8 periodi d'imposta, in almeno 4 annualità, anche non consecutive, è dichiarato reddito negativo.

Il punteggio è pari a:

- 5 se il reddito è negativo per 4 annualità;
- 4 se il reddito è negativo per 5 annualità;
- 3 se il reddito è negativo per 6 annualità;
- 2 se il reddito è negativo per 7 annualità;
- 1 se il reddito è negativo per 8 annualità.

¹³ Per i periodi d'imposta fino al 2017 il reddito da prendere a riferimento è pari a: "Reddito d'impresa (o perdita)" + i compensi corrisposti ai soci per l'attività di amministratore relativi a società di persone, società ed enti soggetti all'IRES + gli "Utili spettanti agli associati in partecipazione con apporti di solo lavoro" + i beni distrutti o sottratti + le maggiorazioni delle quote di ammortamento e dei canoni di locazione finanziaria.



GESTIONE EXTRA-CARATTERISTICA

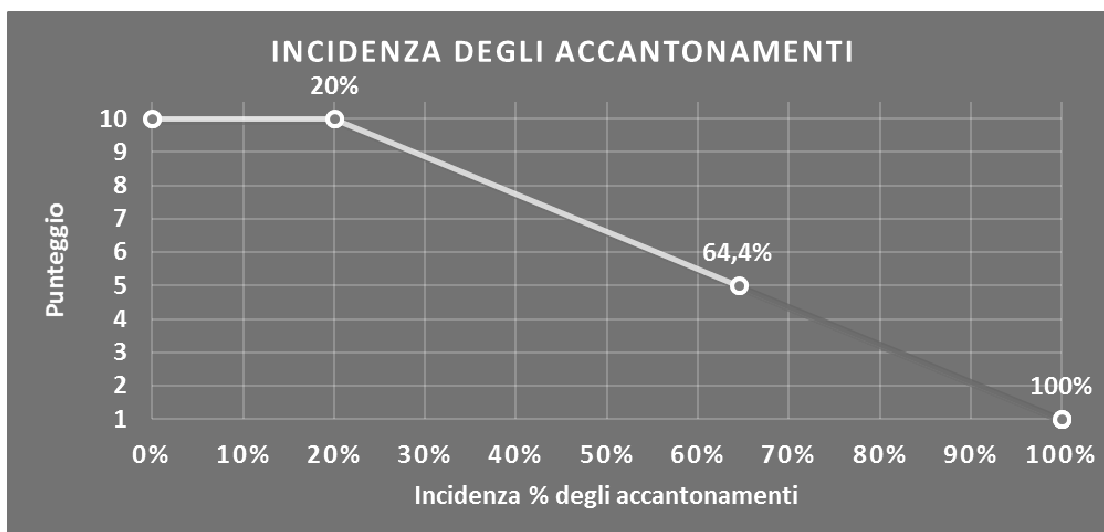
INCIDENZA DEGLI ACCANTONAMENTI

L'indicatore verifica la plausibilità degli accantonamenti rispetto alla capacità dell'impresa di produrre reddito attraverso la propria gestione caratteristica.

L'indicatore è **calcolato** come rapporto percentuale tra gli "Accantonamenti" e il margine operativo lordo.

Qualora gli "Accantonamenti" siano uguali a zero, l'indicatore non è **applicabile**.


All'indicatore "Incidenza degli accantonamenti" viene associato un punteggio che varia su una scala da 1 a 10. Quando l'indicatore presenta un valore pari o inferiore alla corrispondente soglia minima di riferimento (**20%**), il punteggio assume valore 10; quando l'indicatore presenta un valore pari o superiore alla corrispondente soglia massima di riferimento (**100%**), il punteggio assume valore 1; quando l'indicatore presenta un valore compreso nell'intervallo tra la soglia minima e massima di riferimento, il punteggio è modulato¹⁴ fra 1 e 10.



L'indicatore è **applicato** quando il relativo punteggio è non superiore a 5.

Qualora il margine operativo lordo sia non positivo, l'indicatore è **applicato** ed assume punteggio pari ad 1.

¹⁴ Punteggio = 10 - 9 × [(indicatore - soglia minima)/(soglia massima - soglia minima)]



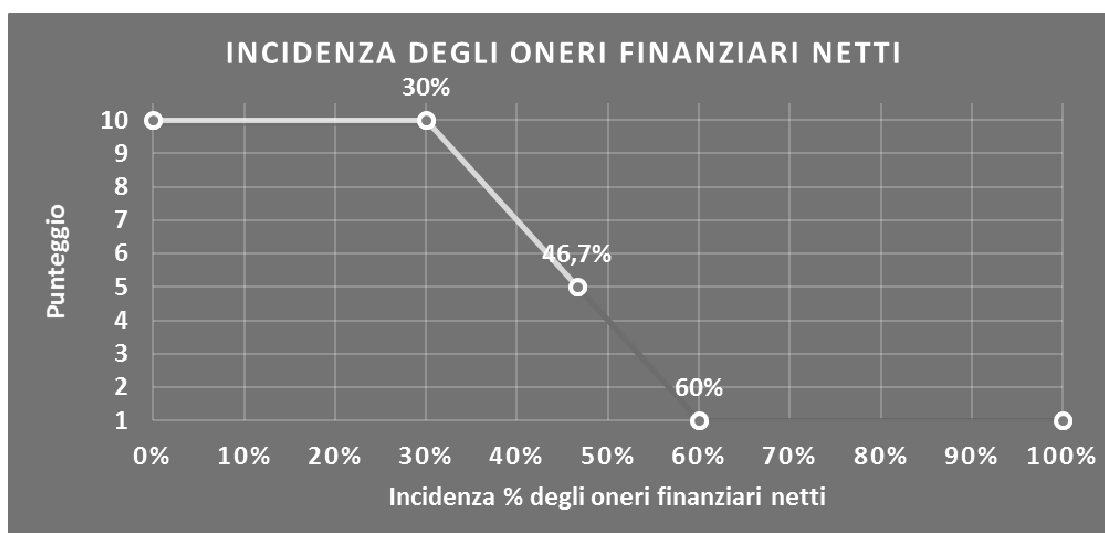
INCIDENZA DEGLI ONERI FINANZIARI NETTI

L'indicatore valuta la plausibilità dell'indebitamento finanziario dell'impresa, permettendo di evidenziare eventuali squilibri tra gestione operativa e finanziaria.

L'indicatore è **calcolato** come rapporto percentuale tra gli oneri finanziari netti e il reddito operativo.

Qualora gli oneri finanziari netti siano uguali a zero, l'indicatore non è **applicabile**.

All'indicatore "Incidenza degli oneri finanziari netti" viene associato un punteggio che varia su una scala da 1 a 10. Quando l'indicatore presenta un valore pari o inferiore alla corrispondente soglia minima di riferimento (**30%**), il punteggio assume valore 10; quando l'indicatore presenta un valore pari o superiore alla corrispondente soglia massima di riferimento (**60%**), il punteggio assume valore 1; quando l'indicatore presenta un valore compreso nell'intervallo tra la soglia minima e massima di riferimento, il punteggio è modulato¹⁵ fra 1 e 10.



L'indicatore è **applicato** quando il relativo punteggio è non superiore a 5.

Qualora il reddito operativo sia non positivo, l'indicatore è **applicato** ed assume punteggio pari ad 1.

ATTIVITÀ NON INERENTI

Gli indicatori di questa tipologia individuano situazioni in cui il contribuente svolge in prevalenza attività economiche non rientranti nell'ambito di applicazione dell'ISA di riferimento.

Di seguito sono riportati gli indicatori elementari di anomalia relativi alle attività non inerenti.

¹⁵ Punteggio = 10 - 9 × [(indicatore - soglia minima)/(soglia massima - soglia minima)]



TIPOLOGIA DI VENDITA: PROVVIGIONI PER INTERMEDIAZIONE DI VENDITA IN CONTO TERZI E/O CONTO DEPOSITO > 50% DEI RICAVI

Qualora il contribuente abbia indicato di derivare più del 50% dei ricavi da "Provvigioni per intermediazioni di vendita in conto terzi e/o conto deposito", l'indicatore è **applicato** e il punteggio è pari a 1.

PRODOTTI VENDUTI E SERVIZI OFFERTI: ARTICOLI DI FERRAMENTA, COLORI E VERNICI > 50% DEI RICAVI

Qualora il contribuente abbia indicato di derivare più del 50% dei ricavi dall'offerta di "Articoli di ferramenta, colori e vernici", l'indicatore è **applicato** e il punteggio è pari a 1.

PRODOTTI VENDUTI E SERVIZI OFFERTI: CARBURANTI E LUBRIFICANTI PER MACCHINE AGRICOLE > 50% DEI RICAVI

Qualora il contribuente abbia indicato di derivare più del 50% dei ricavi dall'offerta di "Carburanti e lubrificanti per macchine agricole", l'indicatore è **applicato** e il punteggio è pari a 1.

PRODOTTI VENDUTI E SERVIZI OFFERTI: SEMENTI, PIANTE E FIORI > 50% DEI RICAVI


Qualora il contribuente abbia indicato di derivare più del 50% dei ricavi dall'offerta di "Sementi, piante e fiori", l'indicatore è **applicato** e il punteggio è pari a 1.

PRODOTTI VENDUTI E SERVIZI OFFERTI: MANGIMI > 50% DEI RICAVI

Qualora il contribuente abbia indicato di derivare più del 50% dei ricavi dall'offerta di "Mangimi", l'indicatore è **applicato** e il punteggio è pari a 1.

PRODOTTI VENDUTI E SERVIZI OFFERTI: ARREDAMENTO DA GIARDINO (COMPRESO VASI E TERRENO) > 50% DEI RICAVI

Qualora il contribuente abbia indicato di derivare più del 50% dei ricavi dall'offerta di "Arredamento da giardino (compreso vasi e terreno)", l'indicatore è **applicato** e il punteggio è pari a 1.



PRODOTTI VENDUTI E SERVIZI OFFERTI: RIPARAZIONE E ASSISTENZA POST-VENDITA > 50% DEI RICAVI

Qualora il contribuente abbia indicato di derivare più del 50% dei ricavi dall'offerta di servizi di "Riparazione e assistenza post-vendita", l'indicatore è **applicato** e il punteggio è pari a 1.

PRODOTTI VENDUTI E SERVIZI OFFERTI: NOLEGGIO DI MACCHINE E ATTREZZATURE > 50% DEI RICAVI

Qualora il contribuente abbia indicato di derivare più del 50% dei ricavi dall'offerta di servizi di "Noleggio di macchine e attrezzature", l'indicatore è **applicato** e il punteggio è pari a 1.

PRODOTTI VENDUTI E SERVIZI OFFERTI: INSTALLAZIONE E MESSA IN OPERA DI IMPIANTI > 50% DEI RICAVI

Qualora il contribuente abbia indicato di derivare più del 50% dei ricavi dall'offerta di servizi di "Installazione e messa in opera di impianti", l'indicatore è **applicato** e il punteggio è pari a 1.

PRODOTTI VENDUTI E SERVIZI OFFERTI: ALTRI SERVIZI > 50% DEI RICAVI

Qualora il contribuente abbia indicato di derivare più del 50% dei ricavi dall'offerta di "Altri servizi", l'indicatore è **applicato** e il punteggio è pari a 1.

PRODOTTI VENDUTI E SERVIZI OFFERTI: CONCIMI, FERTILIZZANTI, ANTICRITTOGAMICI, ANTIPARASSITARI, DISERBANTI, INSETTICIDI, DISINFESTANTI E AFFINI > 50% DEI RICAVI E TIPOLOGIA DI VENDITA ALL'INGROSSO > 50% DEI RICAVI

Qualora dunque il contribuente abbia indicato di derivare più del 50% dei ricavi dall'offerta di "Concimi, fertilizzanti, anticrittogamici, antiparassitari, diserbanti, insetticidi, disinfestanti e affini" e più del 50% dei ricavi dalla Tipologia di vendita all'ingrosso, l'indicatore è applicato e il punteggio è pari a 1.



SUB ALLEGATI

SUB ALLEGATO 62.A - ASSEGNAZIONE AI MOB

In fase di applicazione, per l'assegnazione dei contribuenti ai MoB viene utilizzata una combinazione di due tecniche statistiche di tipo multivariato (analisi fattoriali e modelli di mistura finita) che utilizza le seguenti variabili:

Analisi fattoriale	Nome variabile	Descrizione variabile
Funzione logistica	TIPVEN_CARRY_BANCO_P	Tipologia di vendita: Ingrosso in sede, al banco e/o a libero servizio (cash & carry)
	TIPVEN_TERRITORIO_P	Tipologia di vendita: Ingrosso con vendita sul territorio
	TIPVEN_DETT_P	Tipologia di vendita: Vendita al dettaglio
Funzione informativa	MERCE_MACCHINARI_P	Prodotti venduti e servizi offerti: Macchine e attrezzature per l'agricoltura e il giardinaggio
	MERCE_AGRICOLI_P	Prodotti venduti e servizi offerti: Prodotti per l'agricoltura e il giardinaggio

Sulla base di tali variabili, il contribuente viene assegnato ad uno o più MoB attraverso l'attribuzione di una probabilità di appartenenza, come descritto nell'**Allegato 71**.

Le matrici ed i vettori per il calcolo delle probabilità di appartenenza ai MoB sono riportati nell'**Allegato 73**.



SUB ALLEGATO 62.B – FUNZIONE “RICAVI PER ADDETTO”

Di seguito viene riportato l'elenco delle variabili e dei coefficienti della funzione di regressione "Ricavi per addetto", con la spiegazione dei coefficienti.

VARIABILI	COEFFICIENTE	INTERPRETAZIONE DEL COEFFICIENTE STIMATO
Valore dei beni strumentali mobili in proprietà e in leasing	(*) 0,023756123073728	Un aumento dell'1% della variabile determina un aumento dello 0,02% del Ricavo stimato
Ammortamenti per beni mobili strumentali	(*) 0,008598373978826	Un aumento dell'1% della variabile determina un aumento dello 0,01% del Ricavo stimato
Canoni relativi a beni mobili acquistati in dipendenza di contratti di locazione finanziaria	(*) 0,01227635591263	Un aumento dell'1% della variabile determina un aumento dello 0,01% del Ricavo stimato
Spese per lavoro dipendente al netto dei compensi corrisposti ai soci per l'attività di amministratore	(*) 0,041101790936478	Un aumento dell'1% della variabile determina un aumento dello 0,04% del Ricavo stimato
Spese per prestazioni rese da professionisti esterni	(*) 0,007241226544512	Un aumento dell'1% della variabile determina un aumento dello 0,01% del Ricavo stimato
Costo del venduto e per la produzione di servizi	(*) 0,823488502673009	Un aumento dell'1% della variabile determina un aumento dello 0,82% del Ricavo stimato
Totale spese per servizi	(*) 0,07221700019068	Un aumento dell'1% della variabile determina un aumento dello 0,07% del Ricavo stimato
Quota giornate Apprendisti	(**) -0,024268782294788	Un apprendista presenta una produttività inferiore del 2,43% in termini di Ricavo stimato
VARIABILI STRUTTURALI	(***) 0,002105377392363	Un aumento dell'1% della variabile determina un aumento dello 0,002% del Ricavo stimato
Totale locali destinati ad uffici	(***) -0,020913912432617	L'appartenenza al MoB determina una diminuzione del 2,09% del Ricavo stimato
Probabilità di appartenenza al MoB 1 - Imprese che effettuano prevalentemente vendita al dettaglio e all'ingrosso in sede, al banco e/o a libero servizio (cash & carry)	(***) -0,01166978630256	L'appartenenza al MoB determina una diminuzione del 1,17% del Ricavo stimato
Probabilità di appartenenza al MoB 2 - Imprese che effettuano prevalentemente vendita all'ingrosso in sede, al banco e/o a libero servizio (cash & carry)	(***) -0,023844810936823	L'appartenenza al MoB determina una diminuzione del 2,38% del Ricavo stimato
Probabilità di appartenenza al MoB 3 - Imprese che effettuano prevalentemente vendita al dettaglio con offerta focalizzata su macchine e attrezzature per l'agricoltura e il giardinaggio	(***) -0,02286942180278	L'appartenenza al MoB determina una diminuzione del 2,29% del Ricavo stimato
Probabilità di appartenenza al MoB 4 - Imprese che effettuano prevalentemente vendita al dettaglio di prodotti per l'agricoltura e il giardinaggio	(***) -0,009403147826773	L'appartenenza al MoB determina una diminuzione dello 0,94% del Ricavo stimato
Probabilità di appartenenza al MoB 5 - Imprese che effettuano prevalentemente vendita all'ingrosso sul territorio, in genere integrata da vendita al dettaglio	(***) 0,058259756496754	La localizzazione nei comuni a più alto livello di canoni di locazione determina un aumento del 5,83% del Ricavo stimato
Territorialità del livello dei canoni di locazione degli immobili definita su dati dell'Osservatorio sul Mercato Immobiliare (OMI), a livello comunale	(***) 0,07755677167979	La localizzazione nei comuni a più alto livello del reddito medio imponibile determina un aumento del 7,76% del Ricavo stimato
Territorialità del livello del reddito medio imponibile ai fini dell'addizionale IRPEF, a livello comunale	(***) 0,001074017762368	Una diminuzione di un punto del "Tasso di occupazione a livello regionale" determina una flessione dello 0,11% del Ricavo stimato
Tasso di occupazione a livello regionale	(***) -0,01417304140764	Un aumento dell'1% della variabile determina una diminuzione dello 0,01% del Ricavo stimato
Addetti	(****) -0,000365679667643	Un aumento dell'1% della variabile determina una diminuzione dello 0,0004% del Ricavo stimato
(Costo del venduto e per la produzione di servizi) x (Spese per lavoro dipendente al netto dei compensi corrisposti ai soci per l'attività di amministratore)	(****) -0,000454389932267	Un aumento dell'1% della variabile determina una diminuzione dello 0,0005% del Ricavo stimato
(Costo del venduto e per la produzione di servizi) x (Valore dei beni strumentali mobili in proprietà e in leasing)	(****) 0,866304585359454	Un aumento dell'1% della variabile determina una diminuzione dello 0,0005% del Ricavo stimato
INTERCETTA	1,00389227640138	
Valore dell'intercetta del modello di stima	Vedasi Allegato 72	
Coefficiente di rivalutazione		
Coefficiente individuale		

(*) Le variabili contabili (XC) sono utilizzate in stima come LN[1+XC/(N° addetti x 1,000)]

(**) Le variabili numeriche (XN) sono utilizzate in stima come LN[1+XN/(N° addetti)]

(****) La variabile relativa al numero degli addetti è utilizzata in stima come LN(1+N° addetti)

(****) Ciascuna variabile (XS) del prodotto è utilizzata in stima come LN(1+XS)

Le misure di ciclo settoriale relative al periodo d'imposta di applicazione saranno pubblicate con apposito Decreto ai sensi dell'art. 9-bis comma 2 del DL 50 del 24 aprile 2017 convertito nella Legge n. 96 del 21 giugno 2017

SUB ALLEGATO 62.C – FUNZIONE “VALORE AGGIUNTO PER ADDETTO”

Di seguito viene riportato l'elenco delle variabili e dei coefficienti della funzione di regressione "Valore aggiunto per addetto", con la spiegazione dei coefficienti.		COEFFICIENTE	INTERPRETAZIONE DEL COEFFICIENTE STIMATO
INPUT PRODUTTIVI	Valore dei beni strumentali mobili in proprietà e in leasing	(*) 0,08455934274715	Un aumento dell'1% della variabile determina un aumento dello 0,08% del VA stimato
	Ammortamenti per beni mobili strumentali	(*) 0,063410919975636	Un aumento dell'1% della variabile determina un aumento dello 0,06% del VA stimato
	Canoni relativi a beni immobili	(*) -0,05672026008384	Un aumento dell'1% della variabile determina una diminuzione dello 0,06% del VA stimato
	Spese per lavoro dipendente al netto dei compensi corrisposti ai soci per l'attività di amministratore	(*) 0,233008926636463	Un aumento dell'1% della variabile determina un aumento dello 0,23% del VA stimato
	Quota dei Collaboratori familiari e dei soci, escluso il primo, e/o associati	0,08710743480249	Un aumento dell'1% della variabile determina un aumento dello 0,09% del VA stimato
	Spese per prestazioni rese da professionisti esterni	(*) 0,050655213894139	Un aumento dell'1% della variabile determina un aumento dello 0,05% del VA stimato
	Costo del venduto e per la produzione di servizi	(*) 0,379817826899587	Un aumento dell'1% della variabile determina un aumento dello 0,38% del VA stimato
	Totale spese per servizi	(*) 0,041723175577279	Un aumento dell'1% della variabile determina un aumento dello 0,04% del VA stimato
	Quota giornate Apprendisti	(**) -0,127968948624211	Un apprendista presenta una produttività inferiore del 12,80% in termini di VA stimato
	Automezzi (escluse le autovetture)	(**) 0,035815923430342	Un aumento dell'1% della variabile determina un aumento dello 0,04% del VA stimato
VARIABILI STRUTTURALI	Primo anno (vale 1 per il primo periodo d'imposta successivo all'inizio attività)	-0,039172568907811	La condizione di 'Primo anno (vale 1 per il primo periodo d'imposta successivo all'inizio attività)' determina una diminuzione del 3,92% del VA stimato
MODELLI DI BUSINESS (Mob)	Probabilità di appartenenza al Mob 1 - Imprese che effettuano prevalentemente vendita al dettaglio e all'ingrosso in sede, al banco e/o a libero servizio (cash & carry)	-0,064456532620724	L'appartenenza al Mob 1 determina una diminuzione del 6,45% del VA stimato
	Probabilità di appartenenza al Mob 2 - Imprese che effettuano prevalentemente vendita all'ingrosso in sede, al banco e/o a libero servizio (cash & carry)	-0,036851864023732	L'appartenenza al Mob 2 determina una diminuzione del 3,69% del VA stimato
	Probabilità di appartenenza al Mob 3 - Imprese che effettuano prevalentemente vendita al dettaglio con offerta focalizzata su macchine e attrezzature per l'agricoltura e il giardinaggio	-0,070012101484317	L'appartenenza al Mob 3 determina una diminuzione del 7,00% del VA stimato
	Probabilità di appartenenza al Mob 4 - Imprese che effettuano prevalentemente vendita al dettaglio di prodotti per l'agricoltura e il giardinaggio	-0,063107502283663	L'appartenenza al Mob 4 determina una diminuzione del 6,31% del VA stimato
	Probabilità di appartenenza al Mob 5 - Imprese che effettuano prevalentemente vendita all'ingrosso sul territorio, in genere integrata da vendita al dettaglio	-0,030690011639125	L'appartenenza al Mob 5 determina una diminuzione del 3,07% del VA stimato
	Territorialità del commercio, a livello comunale relativa ai gruppi 1 o 4	-0,048441144822529	La condizione di 'Territorialità del commercio a livello comunale relativa ai gruppi 1 o 4' determina una diminuzione del 4,84% del VA stimato
	Territorialità del livello del reddito medio imponibile ai fini dell'addizionale IRPEF, a livello comunale	0,31492025351052	La localizzazione nei comuni a più alto livello del reddito medio imponibile determina un aumento del 31,49% del VA stimato
	Tasso di occupazione a livello regionale	0,003707275174414	Una diminuzione di un punto del 'Tasso di occupazione a livello regionale' determina una flessione dello 0,37% del VA stimato
	ECONOMIE DI SCALA E/O SOSTITUZIONE	(****) -0,000951641517968	Un aumento dell'1% della variabile determina una diminuzione dello 0,001% del VA stimato
	INTERCETTA	(****) -0,001361102003417	Un aumento dell'1% della variabile determina una diminuzione dello 0,001% del VA stimato
Coefficiente di rivalutazione	0,580514917228181		
Coefficiente individuale	1,037015386611185		
	Vedasi Allegato 72		

(*) Le variabili contabili (XC) sono utilizzate in stima come LN[1+XC/(N°addetti×1.000)]

(**) Le variabili numeriche (XN) sono utilizzate in stima come LN[1+XN/(N°addetti)]

(***) La variabile relativa al numero degli addetti è utilizzata in stima come LN(1+N°addetti)

(****) Ciascuna variabile (XS) del prodotto è utilizzata in stima come LN(1+XS)

Le misure di ciclo settoriale relative al periodo d'imposta di applicazione saranno pubblicate con apposito Decreto ai sensi dell'art. 9-bis comma 2 del DL 50 del 24 aprile 2017 convertito nella Legge n. 96 del 21 giugno 2017



SUB ALLEGATO 62.D – FORMULE DELLE VARIABILI E DEGLI INDICATORI

Di seguito sono riportate le formule delle variabili e degli indicatori economico-contabili utilizzati nell'ISA AM43U:

Addetti¹⁶ (ditte individuali) = Titolare + numero dipendenti + numero collaboratori coordinati e continuativi che prestano attività prevalentemente nell'impresa + numero collaboratori dell'impresa familiare e coniuge dell'azienda coniugale + numero familiari diversi che prestano attività nell'impresa + numero associati in partecipazione

Addetti (società) = Numero dipendenti + numero collaboratori coordinati e continuativi che prestano attività prevalentemente nell'impresa + numero familiari diversi che prestano attività nell'impresa + numero associati in partecipazione + numero soci amministratori + numero soci non amministratori + numero amministratori non soci

Aggi derivanti dalla vendita di generi soggetti ad aggio o ricavo fisso = Ricavi derivanti dalla vendita di generi soggetti ad aggio o ricavo fisso - (Esistenze iniziali relative a prodotti soggetti ad aggio o ricavo fisso - Rimanenze finali relative a prodotti soggetti ad aggio o ricavo fisso + Costi per l'acquisto di prodotti soggetti ad aggio o ricavo fisso - Beni soggetti ad aggio o ricavo fisso distrutti o sottratti)¹⁷

Ammortamenti per beni mobili strumentali, al netto dei beni di costo unitario non superiore a 516,46 euro = Ammortamenti per beni mobili strumentali - Spese per l'acquisto di beni strumentali mobili di costo unitario non superiore a 516,46 euro

Costi produttivi = Costo del venduto e per la produzione di servizi + Spese per acquisti di servizi - Compensi corrisposti ai soci per l'attività di amministratore (società ed enti soggetti all'IRE) + Altri costi per servizi + Canoni per beni mobili acquisiti in dipendenza di contratti di locazione non finanziaria e di noleggio + Spese per lavoro dipendente e per altre prestazioni diverse da lavoro dipendente afferenti l'attività dell'impresa - Compensi corrisposti ai soci per l'attività di amministratore (società di persone) + Abbonamenti a riviste e giornali, acquisto di libri, spese per cancelleria, per omaggio a clienti ed articoli promozionali

Costi residuali di gestione = Oneri diversi di gestione ed altre componenti negative - abbonamenti a riviste e giornali, acquisto di libri, spese per cancelleria, per omaggio a clienti ed articoli promozionali - perdite su crediti - "utili spettanti agli associati in partecipazione con apporti di solo lavoro" - maggiorazioni fiscali - componenti negativi derivanti da trasferimenti di azienda o di rami di azienda - minusvalenze derivanti da operazioni di riconversione produttiva, ristrutturazione o ridimensionamento produttivo, espropri o nazionalizzazioni di beni, alienazione di beni non strumentali all'attività produttiva

Costi totali = Costi produttivi + Oneri diversi di gestione ed altre componenti negative - abbonamenti a riviste e giornali, acquisto di libri, spese per cancelleria, per omaggio a clienti ed articoli promozionali - perdite su crediti - "utili spettanti agli associati in partecipazione con apporti di solo lavoro" - maggiorazioni fiscali - componenti negativi derivanti da trasferimenti di azienda o di rami di azienda - minusvalenze derivanti da operazioni di riconversione produttiva, ristrutturazione o ridimensionamento produttivo, espropri o nazionalizzazioni di beni, alienazione di beni non strumentali all'attività produttiva

Costo del venduto e per la produzione di servizi¹⁸ = [Esistenze iniziali relative a merci, prodotti finiti, materie prime e sussidiarie, semilavorati e ai servizi non di durata ultrannuale (escluse quelle relative a prodotti soggetti ad aggio o ricavo fisso) + Costi per l'acquisto di materie prime, sussidiarie, semilavorati e merci (esclusi quelli relativi a prodotti soggetti ad aggio o ricavo fisso) e per la produzione di servizi - Beni distrutti o sottratti relativi a materie prime, sussidiarie, semilavorati, merci e prodotti finiti (esclusi quelli soggetti ad aggio o ricavo fisso)] + (Esistenze iniziali relative ad opere, forniture e servizi di durata ultrannuale di cui all'art. 93, comma 5, del TUIR - Beni distrutti o sottratti relativi ad opere, forniture e servizi di durata ultrannuale di cui all'art. 93, comma 5, del TUIR) - Rimanenze finali

Costo del venduto (relativo a prodotti soggetti ad aggio o ricavo fisso) = (Esistenze iniziali relative a prodotti soggetti ad aggio o ricavo fisso - Rimanenze finali relative a prodotti soggetti ad aggio o ricavo fisso + Costi per l'acquisto di prodotti soggetti ad aggio o ricavo fisso - Beni soggetti ad aggio o ricavo fisso distrutti o sottratti)

Decumulo delle scorte¹⁹ = ((Esistenze iniziali - Rimanenze finali) / [Costi per l'acquisto di materie prime, sussidiarie, semilavorati e merci (esclusi quelli relativi a prodotti soggetti ad aggio o ricavo fisso) e per la produzione di servizi relativi al periodo di imposta (t-1) + Costi

¹⁶ Il titolare è pari a uno. Il numero collaboratori dell'impresa familiare e coniuge dell'azienda coniugale, il numero familiari diversi che prestano attività nell'impresa, il numero associati in partecipazione, il numero soci amministratori e il numero soci non amministratori sono pari alla relativa percentuale di lavoro prestato diviso 100. Il numero collaboratori coordinati e continuativi che prestano attività prevalentemente nell'impresa, il numero amministratori non soci e il titolare sono rideterminati in base alla durata dell'attività pari al numero di mesi di attività nel corso del periodo di imposta diviso 12.

Il numero addetti non può essere inferiore a ("Numero di mesi di attività nel corso del periodo di imposta" diviso 12).

¹⁷ Se è minore di zero, la variabile viene posta uguale a zero.

¹⁸ Ad esclusione dell'utilizzo nell'ambito dell'indicatore elementare di anomalia "Costo del venduto e per la produzione di servizi negativo o nullo", se la variabile è minore di zero, viene posta uguale a zero.

¹⁹ Quando il denominatore dell'indicatore "Decumulo delle scorte" è nullo, l'indicatore **non è applicato**.



per l'acquisto di materie prime, sussidiarie, semilavorati e merci (esclusi quelli relativi a prodotti soggetti ad aggio o ricavo fisso) e per la produzione di servizi relativi al periodo di imposta $(t-2)/2$

Dipendenti a tempo parziale e apprendisti = Dipendenti a tempo parziale, assunti con contratto di lavoro intermittente, di lavoro ripartito, con contratto di inserimento, a termine, lavoratori a domicilio, personale con contratto di somministrazione di lavoro + Apprendisti

Durata delle scorte²⁰ = $\{[(\text{Esistenze iniziali} + \text{Rimanenze finali})/2] \times 365\} / (\text{Costo del venduto e per la produzione di servizi})$

Esistenze iniziali = Esistenze iniziali relative a merci, prodotti finiti, materie prime e sussidiarie, semilavorati e ai servizi non di durata ultrannuale (escluse quelle relative a prodotti soggetti ad aggio o ricavo fisso) + Esistenze iniziali relative ad opere, forniture e servizi di durata ultrannuale di cui all'art. 93, comma 5, del TUIR

Giornate retribuite dichiarate ai fini UNIEMENS-INPS = Numero giorni retribuiti nella qualifica. Il calcolo viene dapprima effettuato per ogni dipendente dell'azienda utilizzando un limite massimo di 312 giornate retribuite. Successivamente si calcola il numero complessivo di giornate retribuite per ciascuna azienda sommando le giornate retribuite di tutti i relativi dipendenti. Il calcolo viene effettuato escludendo i lavoratori con codice qualifica 'Z' ("lavoratori esclusi da contribuzione INPS previdenziale ed assistenziale, OTD o OTI dipendente di azienda agricola in genere ovvero OTD dipendente da cooperativa Legge 240/84") e i lavoratori con codice qualifica '4' o '5' afferenti agli apprendisti

Giornate retribuite dichiarate nel modello CU = $(\text{Numero di giorni per i quali spettano le detrazioni di lavoro dipendente}) \times 312 / 365$. Il calcolo viene dapprima effettuato per ogni dipendente del sostituto d'imposta imponendo un limite massimo di 312 giornate retribuite. Successivamente si calcola il numero complessivo di giornate retribuite per ciascun sostituto di imposta sommando le giornate retribuite di tutti i relativi dipendenti. Il calcolo viene effettuato solo per i sostituti d'imposta che non hanno compilato la Sezione 3 "INPS Gestione separata parasubordinati" del modello CU ovvero quelli che non hanno dichiarato collaboratori coordinati e continuativi

Margine operativo lordo = Valore aggiunto - (Spese per lavoro dipendente e per altre prestazioni diverse da lavoro dipendente afferenti l'attività dell'impresa - Compensi corrisposti ai soci per l'attività di amministratore (società di persone))

Numero dipendenti = $(\text{Numero delle giornate retribuite} - \text{Numero giornate di sospensione, C.I.G. e simili del personale dipendente}) / \text{diviso } 312$

Oneri finanziari netti = Interessi e altri oneri finanziari - Risultato della gestione finanziaria

Prodotti venduti e servizi offerti: Macchine e attrezzature per l'agricoltura e il giardinaggio = Prodotti venduti e servizi offerti: Trattori nuovi + Prodotti venduti e servizi offerti: Macchine e attrezzature agricole nuove + Prodotti venduti e servizi offerti: Macchine e attrezzature per irrigazione nuove + Prodotti venduti e servizi offerti: Macchine e attrezzature per frutticoltura e viticoltura nuove + Prodotti venduti e servizi offerti: Macchine e attrezzature per il giardinaggio nuove + Prodotti venduti e servizi offerti: Macchine e attrezzature boschive nuove + Prodotti venduti e servizi offerti: Macchine e attrezzature zootecniche nuove

Prodotti venduti e servizi offerti: Prodotti per l'agricoltura e il giardinaggio = Prodotti venduti e servizi offerti: Concimi, fertilizzanti, anticrittogamici, antiparassitari, diserbanti, insetticidi, disinfestanti e affini + Prodotti venduti e servizi offerti: Sementi, piante e fiori + Prodotti venduti e servizi offerti: Mangimi

Quota dei Collaboratori familiari e dei Soci, escluso il primo, e/o associati = $[\text{Numero collaboratori dell'impresa familiare e coniuge dell'azienda coniugale} + \text{Numero familiari diversi che prestano attività nell'impresa} + \text{Numero associati in partecipazione} + (\text{Numero soci amministratori escluso il primo socio} + \text{Numero soci non amministratori})^{21}] / (\text{Numero addetti})$

Quota giornate apprendisti = $(\text{Numero giornate retribuite apprendisti}) / (\text{Numero addetti} \times 312)$


Reddito = Risultato ordinario + Altri proventi considerati ricavi di cui alla lettera f) dell'art. 85, comma 1, del TUIR + Altri proventi e componenti positivi - Oneri diversi di gestione ed altre componenti negative di cui componenti negativi derivanti da trasferimenti di azienda o di rami di azienda - Oneri diversi di gestione ed altre componenti negative di cui minusvalenze derivanti da operazioni di riconversione produttiva, ristrutturazione o ridimensionamento produttivo, espropri o nazionalizzazioni di beni, alienazione di beni non strumentali all'attività produttiva

Reddito operativo = Margine operativo lordo - Ammortamenti - Accantonamenti

Ricavi = Ricavi di cui ai commi 1 (lett. a) e b)) e 2 dell'art. 85 del TUIR (esclusi aggi o ricavi fissi) + (Altri proventi considerati ricavi - Altri proventi considerati ricavi di cui alla lettera f) dell'art. 85, comma 1, del TUIR) + (Rimanenze finali relative ad opere, forniture e servizi di durata ultrannuale - Rimanenze finali relative ad opere, forniture e servizi di durata ultrannuale di cui all'art. 93, comma 5, del TUIR) -

²⁰ Quando la variabile "Costo del venduto e per la produzione di servizi" è non positiva, l'indicatore di "Durata delle scorte" **non è applicato**.

²¹ Il primo socio è rideterminato in base alla durata dell'attività pari al numero di mesi di attività nel corso del periodo d'imposta diviso 12. La somma del numero soci non può essere inferiore a ("Numero di mesi di attività nel corso del periodo d'imposta" diviso 12).



(Esistenze iniziali relative ad opere, forniture e servizi di durata ultrannuale - Esistenze iniziali relative ad opere, forniture e servizi di durata ultrannuale di cui all'art. 93, comma 5, del TUIR) + Ulteriori componenti positivi per migliorare il profilo di affidabilità

Rimanenze finali = Rimanenze finali relative a merci, prodotti finiti, materie prime e sussidiarie, semilavorati e ai servizi non di durata ultrannuale (escluse quelle relative a prodotti soggetti ad aggio o ricavo fisso) + Rimanenze finali relative ad opere, forniture e servizi di durata ultrannuale di cui all'art. 93, comma 5, del TUIR

Risultato ordinario = Reddito operativo + Risultato della gestione finanziaria - Interessi e altri oneri finanziari + Incrementi di immobilizzazioni per lavori interni

Tasso di occupazione a livello regionale

La variabile è la media, per tutte le unità locali compilate, dei singoli indicatori regionali.

Una unità locale è compilata se il comune dell'unità locale è compilato

Territorialità del commercio²²

La territorialità è applicata a livello comunale relativamente ai gruppi 1 o 4.

Gruppo 1 - Aree con livelli di benessere e scolarizzazione molto bassi ed attività economiche legate prevalentemente al commercio di tipo tradizionale;

Gruppo 4 - Aree a basso livello di benessere, minor scolarizzazione e rete distributiva tradizionale.

Il valore del gruppo territoriale di riferimento è calcolato come rapporto tra il numero delle unità locali compilate che appartengono al gruppo territoriale di riferimento e il numero totale delle unità locali compilate.

Una unità locale è compilata se è compilato il comune dell'unità locale

Territorialità del livello dei canoni di locazione degli immobili definita su dati dell'Osservatorio sul Mercato Immobiliare (OMI) riferiti all'anno 2016²³

La territorialità del livello dei canoni di locazione degli immobili differenzia il territorio nazionale sulla base dei valori delle locazioni degli immobili per comune.

La variabile è la media, per tutte le unità locali compilate, dei singoli indicatori territoriali.

Una unità locale è compilata se il comune dell'unità locale è compilato

Territorialità del livello del reddito medio imponibile ai fini dell'addizionale Irpef definita su dati del Dipartimento delle Finanze riferiti ai periodi d'imposta 2014 e 2015²⁴

La territorialità del livello del reddito differenzia il territorio nazionale sulla base del livello del reddito per comune.

La variabile è la media, per tutte le unità locali compilate, dei singoli indicatori territoriali.

Una unità locale è compilata se il comune dell'unità locale è compilato

Tipologia di vendita all'ingrosso = Tipologia di vendita: Ingrosso a libero servizio (cash & carry) + Tipologia di vendita: Ingrosso tradizionale con vendita al banco + Tipologia di vendita: Ingrosso con vendita sul territorio diretta (senza venditori e/o agenti) + Tipologia di vendita: Ingrosso con vendita sul territorio indiretta (tramite venditori e/o agenti) + Tipologia di vendita: ingrosso con vendita sul territorio tramite telefono, fax, on line, ecc.

Tipologia di vendita: Ingrosso con vendita sul territorio = Tipologia di vendita: Ingrosso con vendita sul territorio diretta (senza venditori e/o agenti) + Tipologia di vendita: Ingrosso con vendita sul territorio indiretta (tramite venditori e/o agenti) + Tipologia di vendita: ingrosso con vendita sul territorio tramite telefono, fax, on line, ecc.

Tipologia di vendita: Ingrosso in sede, al banco e/o a libero servizio (cash & carry) = Tipologia di vendita: Ingrosso a libero servizio (cash & carry) + Tipologia di vendita: Ingrosso tradizionale con vendita al banco

Totale locali destinati ad uffici²⁵ = Somma dei metri quadri dei locali destinati ad uffici per tutte le unità locali

Totale spese per servizi = Spese per acquisti di servizi - Compensi corrisposti ai soci per l'attività di amministratore (società ed enti soggetti all'IRES) + Altri costi per servizi + Canoni per beni mobili acquisiti in dipendenza di contratti di locazione non finanziaria e di noleggio + Abbonamenti a riviste e giornali, acquisto di libri, spese per cancelleria, per omaggio a clienti ed articoli promozionali

Valore aggiunto = Ricavi + Aggi derivanti dalla vendita di generi soggetti ad aggio o ricavo fisso - [(Costo del venduto e per la produzione di servizi) + (Spese per acquisti di servizi - Compensi corrisposti ai soci per l'attività di amministratore (società ed enti soggetti all'IRES)) + Altri costi per servizi + Costo per il godimento di beni di terzi (canoni di locazione finanziaria e non finanziaria, di noleggio, ecc.) + (Oneri diversi di gestione ed altre componenti negative - "Utili spettanti agli associati in partecipazione con apporti di solo lavoro" - maggiorazioni fiscali - componenti negativi derivanti da trasferimenti di azienda o di rami di azienda - minusvalenze

²² I criteri e le conclusioni dello studio sono riportati nell'apposito Decreto Ministeriale.

²³ I criteri e le conclusioni dello studio sono riportati nell'apposito Decreto Ministeriale.

²⁴ I criteri e le conclusioni dello studio sono riportati nell'apposito Decreto Ministeriale.

²⁵ La variabile è rideterminata in base alla durata dell'attività pari al numero di mesi di attività nel corso del periodo di imposta diviso 12.



derivanti da operazioni di riconversione produttiva, ristrutturazione o ridimensionamento produttivo, espropri o nazionalizzazioni di beni, alienazione di beni non strumentali all'attività produttiva]]

Valore dei beni strumentali mobili in proprietà e in leasing²⁶ = Valore dei beni strumentali - Valore relativo a beni acquisiti in dipendenza di contratti di locazione non finanziaria

Valore dei beni strumentali mobili in proprietà, al netto dei beni di costo unitario non superiore a 516,46 euro = Valore dei beni strumentali - Valore relativo a beni acquisiti in dipendenza di contratti di locazione non finanziaria - Valore relativo a beni acquisiti in dipendenza di contratti di locazione finanziaria - Spese per l'acquisto di beni strumentali mobili di costo unitario non superiore a 516,46 euro.

²⁶ La variabile è rideterminata in base alla durata dell'attività pari al numero di mesi di attività nel corso del periodo di imposta diviso 12.



ALLEGATO 63

NOTA TECNICA E METODOLOGICA

INDICE SINTETICO DI AFFIDABILITÀ FISCALE

AM44U

COMMERCIO AL DETTAGLIO DI MACCHINE E ATTREZZATURE PER UFFICIO



APPLICAZIONE DELL'ISA

L'indice sintetico di affidabilità fiscale (ISA) esprime un giudizio di sintesi sull'affidabilità dei comportamenti fiscali del soggetto.

L'ISA è calcolato come media aritmetica di un insieme d'indicatori elementari e rappresenta il posizionamento del contribuente rispetto a tali indicatori attribuendo al soggetto un valore di sintesi, in scala da 1 a 10, dei singoli indicatori elementari: più basso sarà il valore dell'indice, minore sarà l'affidabilità fiscale del soggetto, più alto sarà il valore, più alta sarà l'attendibilità fiscale del soggetto.

I contribuenti interessati possono indicare ulteriori componenti positivi non risultanti dalle scritture contabili, che concorrono al calcolo degli indicatori elementari, per migliorare il proprio profilo di affidabilità fiscale.

Le attività economiche oggetto dell'indice sintetico di affidabilità fiscale AM44U sono quelle relative ai seguenti codici ATECO 2007:

- 47.41.00 - Commercio al dettaglio di computer, unità periferiche, software e attrezzature per ufficio in esercizi specializzati
- 47.78.10 - Commercio al dettaglio di mobili per ufficio

I criteri generali seguiti per la costruzione dell'indice sintetico di affidabilità fiscale AM44U sono riportati nell'**Allegato 71**.

Di seguito sono rappresentate le modalità di calcolo dell'indice sintetico di affidabilità fiscale AM44U per l'applicazione al singolo contribuente dal periodo di imposta 2018.



MODELLI DI BUSINESS


Ai fini della definizione degli indicatori elementari, i contribuenti interessati all'applicazione dell'ISA AM44U sono classificati in gruppi omogenei che presentano al loro interno caratteristiche il più possibile simili in termini di modalità di operare sul mercato in base al "Modello di Business" (MoB) adottato.

I modelli di business rappresentano la struttura della catena del valore alla base del processo di produzione del bene o del servizio e sono espressione delle differenze fondamentali che derivano dalle diverse combinazioni delle funzioni operative di impresa (produzione, logistica, commerciale).

Per l'ISA AM44U i MoB individuati sono i seguenti (la numerosità indicata è riferita alla base dati di costruzione, p.i. 2015):

- **MoB 1 – Punti vendita con offerta generalmente integrata da servizi** (Numerosità: 829);
- **MoB 2 – Punti vendita con offerta costituita per lo più da mobili e arredi** (Numerosità: 197);
- **MoB 3 – Punti vendita con assortimento generalmente diversificato** (Numerosità: 631). L'assortimento è composto da svariati prodotti, quali: toner, cartucce, nastri inchiostriati; sistemi hardware; sistemi software; supporti magnetici di archiviazione dati (cd, cartucce salvataggio dati, ecc.); carta per fotocopie, per stampa, da lucidi, per moduli continui, etichette, rotoli; telefonia, fax e impiantistica; attrezzature, accessori e ricambi per l'ufficio; fotocopiatrici, registratori di cassa;
- **MoB 4 – Punti vendita con offerta costituita per lo più da attrezzature per ufficio** (Numerosità: 294);
- **MoB 5 – Punti vendita con offerta prevalente di prodotti informatici** (Numerosità: 2.322);
- **MoB 6 – Punti vendita generalmente organizzati in franchising o affiliati** (Numerosità: 184).

Per la descrizione degli elementi che permettono l'assegnazione del contribuente ai MoB si rimanda al **Sub Allegato 63.A**.



INDICATORI ELEMENTARI

Gli indicatori elementari utilizzati ai fini del calcolo dell'indice sintetico di affidabilità fiscale per l'ISA AM44U sono differenziati **in due gruppi**:

1. **Indicatori elementari di affidabilità.** Tali indicatori individuano l'attendibilità di relazioni e rapporti tra grandezze di natura contabile e strutturale, tipici del settore e/o del modello organizzativo di riferimento, all'interno di specifici intervalli di valori su una scala da 1 a 10.

A questo gruppo appartengono gli indicatori elementari:

- Ricavi per addetto;
- Valore aggiunto per addetto;
- Reddito per addetto;
- Durata e decumulo delle scorte.

2. **Indicatori elementari di anomalia.** Tali indicatori segnalano la presenza di profili contabili e/o gestionali atipici rispetto al settore e/o al modello organizzativo di riferimento o evidenziano incongruenze riconducibili ad ingiustificati disallineamenti tra le informazioni dichiarate nei modelli di rilevazione dei dati per l'applicazione degli ISA, ovvero tra queste e le informazioni presenti nei modelli dichiarativi e/o in altre banche dati, con riferimento a diverse annualità d'imposta. Gli indicatori partecipano al calcolo dell'indice sintetico di affidabilità fiscale soltanto quando l'anomalia è presente; trattandosi di indicatori riferibili unicamente ad anomalie, il relativo punteggio di affidabilità fiscale viene misurato o con una scala da 1 a 5 o con il valore 1 che evidenzia la presenza di una grave anomalia.

A questo gruppo appartengono gli indicatori elementari suddivisi nelle successive 5 sezioni:

Gestione caratteristica:

- Costo del venduto e per la produzione di servizi negativo o nullo;
- Costo del venduto (relativo a prodotti soggetti ad aggio o ricavo fisso) negativo;
- Corrispondenza delle esistenze di prodotti finiti, materie prime e merci con le relative rimanenze;
- Corrispondenza delle esistenze di opere e servizi di durata ultrannuale con le relative rimanenze;
- Corrispondenza delle esistenze di opere e servizi di durata ultrannuale di cui all'art. 93 comma 5 del TUIR con le relative rimanenze;
- Corrispondenza delle esistenze di prodotti soggetti ad aggio o ricavo fisso con le relative rimanenze;
- Valorizzazione delle rimanenze finali o esistenze iniziali relative ad opere, forniture e servizi di durata ultrannuale di cui all'art. 93 comma 5 del TUIR;



- Corrispondenza delle giornate retribuite con il modello CU e i dati INPS;
- Copertura delle spese per dipendente;
- Analisi dell'apporto di lavoro delle figure non dipendenti;
- Assenza del numero di associati in partecipazione in presenza dei relativi utili;
- Incidenza dei costi residuali di gestione;
- Margine operativo lordo negativo;

Gestione dei beni strumentali:

- Incidenza degli ammortamenti;
- Incidenza dei costi per beni mobili acquisiti in dipendenza di contratti per locazione finanziaria;
- Assenza del valore dei beni strumentali;

Redditività:

- Reddito operativo negativo;
- Risultato ordinario negativo;
- Reddito negativo per più di un triennio;

Gestione extra-caratteristica:

- Incidenza degli accantonamenti;
- Incidenza degli oneri finanziari netti;

Attività non inerenti:

- Tipologia dell'offerta: Carta per fotocopie, per stampa, da lucidi, per moduli continui, etichette, rotoli > 50% dei ricavi;
- Tipologia dell'offerta: Carta per scuola e disegno (quaderni, blocchi, agende, post-it, carta da lettere, buste ecc.) > 50% dei ricavi;
- Tipologia dell'offerta: Articoli per scrittura e pittura > 50% dei ricavi;
- Tipologia dell'offerta: Articoli per l'archivio e cancelleria d'ufficio > 50% dei ricavi;
- Tipologia dell'offerta: Modulari, stampati fiscali, bollettari, manuali > 50% dei ricavi;
- Tipologia dell'offerta: Articoli pelletteria > 50% dei ricavi;
- Tipologia dell'offerta: Noleggio di macchine ed attrezzature per ufficio > 50% dei ricavi;
- Tipologia dell'offerta: Servizio di manutenzione e riparazione > 50% dei ricavi;
- Tipologia dell'offerta: Altri servizi alla clientela > 50% dei ricavi.

Le formule delle variabili e degli indicatori sono riportate nel **Sub Allegato 63.D**.



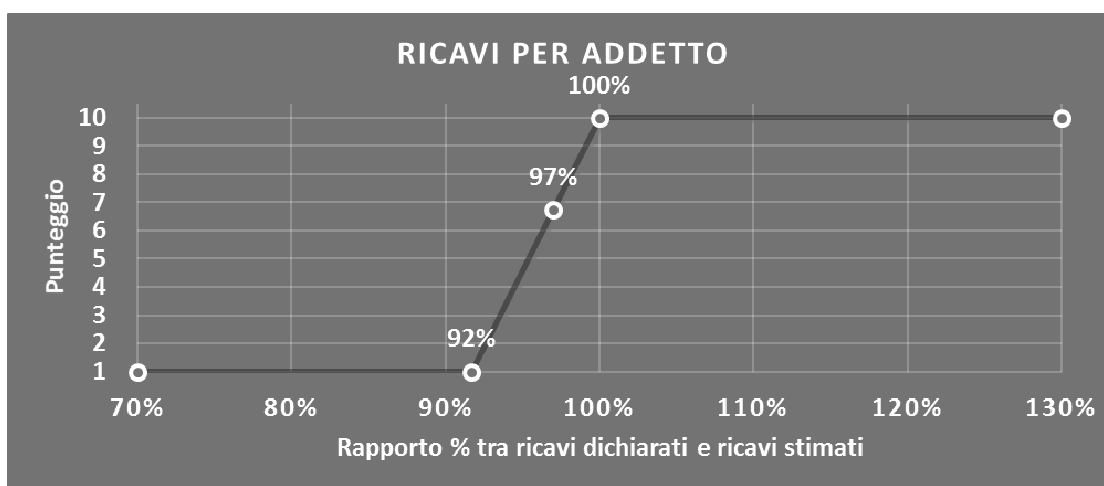
INDICATORI ELEMENTARI DI AFFIDABILITÀ

RICAVI PER ADDETTO

L'indicatore misura l'affidabilità dell'ammontare di ricavi che un'impresa consegue attraverso il processo produttivo con riferimento al contributo di ciascun addetto.

L'indicatore è calcolato come rapporto tra i ricavi dichiarati per addetto e i ricavi per addetto stimati.

A tale indicatore viene associato un punteggio che varia su una scala da 1 a 10. Quando i ricavi dichiarati sono maggiori o uguali rispetto a quelli stimati, ovvero il rapporto tra i ricavi dichiarati e i ricavi stimati presenta un valore pari o superiore ad 1, il punteggio assume valore 10; quando il citato rapporto presenta un valore pari o inferiore alla corrispondente soglia minima di riferimento¹, il punteggio assume valore 1; quando tale rapporto presenta un valore compreso nell'intervallo tra la soglia minima e massima di riferimento, il punteggio è modulato² fra 1 e 10. Nel seguente grafico, per semplicità di rappresentazione, i valori sono rappresentati in forma percentuale approssimata all'intero.



I ricavi stimati sono determinati sulla base di una funzione di regressione dei "Ricavi per addetto" i cui coefficienti e la relativa interpretazione sono riportati nel **Sub Allegato 63.B**.

La stima dei "Ricavi per addetto" è personalizzata per singolo contribuente sulla base di uno specifico "coefficiente individuale", che misura le differenze nella produttività delle imprese (ad esempio, dovute a diverse abilità manageriali, potere di mercato, ecc.) e che risulta calcolato sulla base dei dati delle otto annualità di imposta precedenti relativi al medesimo contribuente. I criteri per la determinazione del coefficiente individuale sono riportati nell'**Allegato 72**.

¹ La soglia minima di riferimento è pari a $\exp(-0,08679)$, ovvero l'esponenziale dell'errore standard (sigma), con segno negativo, dei residui della funzione di stima dei ricavi per addetto.

² Punteggio = $1 + 9 \times \{[\text{indicatore} - \exp(-\text{sigma})] / [1 - \exp(-\text{sigma})]\}$

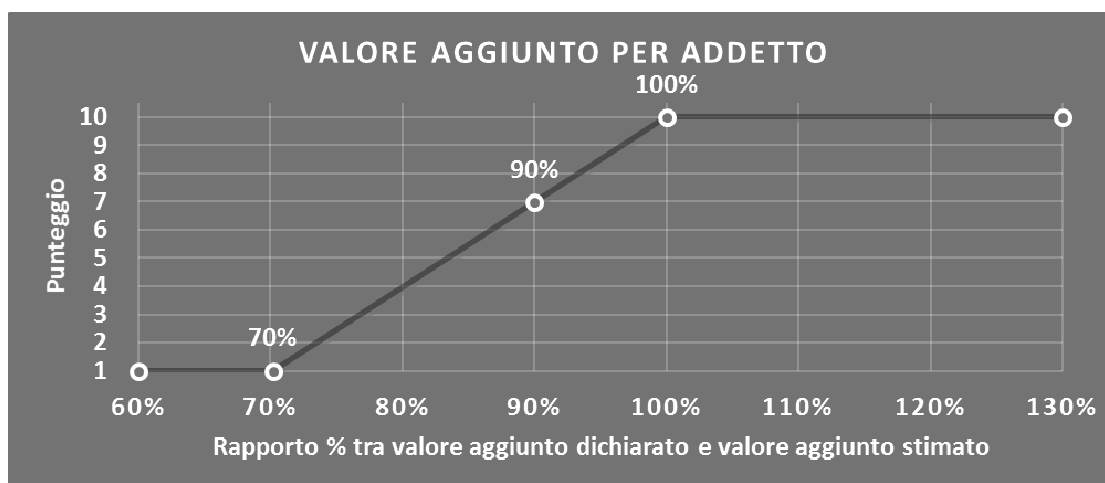


VALORE AGGIUNTO PER ADDETTO

L'indicatore misura l'affidabilità del valore aggiunto creato con riferimento al contributo di ciascun addetto.

L'indicatore è calcolato come rapporto tra il valore aggiunto dichiarato per addetto e il valore aggiunto per addetto stimato.

A tale indicatore viene associato un punteggio che varia su una scala da 1 a 10. Quando il valore aggiunto dichiarato è maggiore o uguale rispetto a quello stimato, ovvero il rapporto tra il valore aggiunto dichiarato e il valore aggiunto stimato presenta un valore pari o superiore ad 1, il punteggio assume valore 10; quando il citato rapporto presenta un valore pari o inferiore alla corrispondente soglia minima di riferimento³, il punteggio assume valore 1; quando tale rapporto presenta un valore compreso nell'intervallo tra la soglia minima e massima di riferimento, il punteggio è modulato⁴ fra 1 e 10. Nel seguente grafico, per semplicità di rappresentazione, i valori sono rappresentati in forma percentuale approssimata all'intero.




Il valore aggiunto stimato è determinato sulla base di una funzione di regressione del "Valore aggiunto per addetto" i cui coefficienti e la relativa interpretazione sono riportati nel **Sub Allegato 63.C**.

La stima del "Valore aggiunto per addetto" è personalizzata per singolo contribuente sulla base di uno specifico "coefficiente individuale", che misura le differenze nella produttività delle imprese (ad esempio, dovute a diverse abilità manageriali, potere di mercato, ecc.) e che risulta calcolato sulla base dei dati delle otto annualità di imposta precedenti relativi al medesimo contribuente. I criteri per la determinazione del coefficiente individuale sono riportati nell'**Allegato 72**.

³ La soglia minima di riferimento è pari a $\exp(-0,35414)$, ovvero l'esponenziale dell'errore standard (sigma), con segno negativo, dei residui della funzione di stima del valore aggiunto per addetto.

⁴ $\text{Punteggio} = 1 + 9 \times \{[\text{indicatore} - \exp(-\text{sigma})] / [1 - \exp(-\text{sigma})]\}$

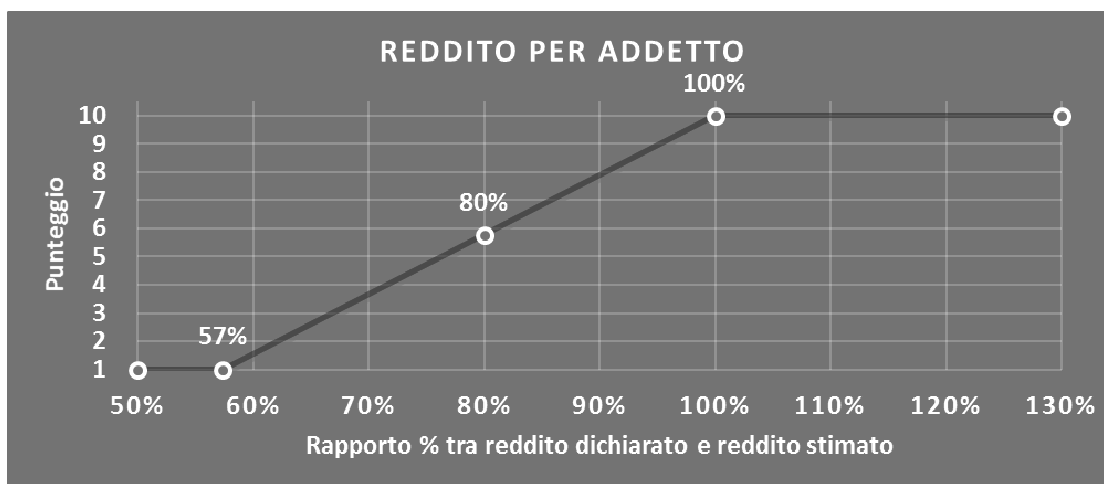


REDDITO PER ADDETTO

L'indicatore misura l'affidabilità del reddito che un'impresa realizza in un determinato periodo di tempo con riferimento al contributo di ciascun addetto.

L'indicatore è calcolato come rapporto tra il reddito dichiarato per addetto e il reddito per addetto stimato.

A tale indicatore viene associato un punteggio che varia su una scala da 1 a 10. Quando il reddito dichiarato è maggiore o uguale rispetto a quello stimato ovvero il rapporto tra reddito dichiarato e reddito stimato presenta un valore pari o superiore ad 1, il punteggio assume valore 10; quando il citato rapporto presenta un valore pari o inferiore alla corrispondente soglia minima di riferimento⁵ o il reddito dichiarato è negativo, il punteggio assume valore 1; quando tale rapporto presenta un valore compreso nell'intervallo tra la soglia minima e massima di riferimento, il punteggio è modulato⁶ fra 1 e 10. Nel seguente grafico, per semplicità di rappresentazione, i valori sono rappresentati in forma percentuale approssimata all'intero.



Il reddito stimato è pari alla somma del reddito dichiarato e dell'eventuale maggior valore aggiunto stimato.

DURATA E DECUMULO DELLE SCORTE

L'indicatore "Durata e decumulo delle scorte" è un indicatore composito costituito dalla media semplice dei punteggi dei due indicatori elementari "Durata delle scorte" e "Decumulo delle scorte".

⁵ La soglia minima di riferimento è pari a $\exp(-0,55559)$, ovvero l'esponenziale della deviazione standard (sigma), con segno negativo, del logaritmo del rapporto tra reddito per addetto dichiarato e reddito per addetto dichiarato più la differenza tra valore aggiunto per addetto stimato e dichiarato.

⁶ Punteggio = $1 + 9 \times \{[\text{indicatore} - \exp(-\text{sigma})] / [1 - \exp(-\text{sigma})]\}$



- **DURATA DELLE SCORTE**

L'indicatore misura i giorni di permanenza media delle scorte in magazzino.

A tale indicatore viene associato un punteggio che varia su una scala da 1 a 10. Quando la "Durata delle scorte" presenta un valore pari o inferiore alla soglia minima di riferimento (ad es. **48 giorni** per il MoB 2), il punteggio assume valore 10; quando la durata delle scorte presenta un valore pari o superiore alla corrispondente soglia massima di riferimento (ad es. **367 giorni** per il MoB 2), il punteggio assume valore 1; quando la durata delle scorte presenta un valore compreso nell'intervallo tra la soglia minima e massima di riferimento, il punteggio è modulato⁷ fra 1 e 10.



I dati riportati nel grafico sono riferiti al MoB 2.

Le soglie di riferimento (esprese in numero di giorni) sono differenziate per "Modello di Business" come di seguito riportato:

	Modalità di distribuzione	Soglia minima	Soglia massima
MoB 1	Tutti i soggetti	31	261
MoB 2	Tutti i soggetti	48	367
MoB 3	Tutti i soggetti	42	328
MoB 4	Tutti i soggetti	41	326
MoB 5	Tutti i soggetti	33	257
MoB 6	Tutti i soggetti	31	243

Per ogni singolo soggetto, i valori soglia sono ottenuti come media, ponderata con le relative probabilità di appartenenza, dei valori di riferimento individuati per gruppo omogeneo.

⁷ Punteggio = 10 - 9 × [(indicatore - soglia minima) / (soglia massima - soglia minima)]



- **DECUMULO DELLE SCORTE**

L'indicatore di "Decumulo delle scorte" fornisce una misura dello smobilizzo delle giacenze di magazzino nel corso dell'anno.


A tale indicatore viene associato un punteggio che varia su una scala da 1 a 10. Quando il "Decumulo delle scorte" presenta un valore pari o inferiore alla soglia minima di riferimento, pari a **zero**, il punteggio assume valore 1; quando il "Decumulo delle scorte" presenta un valore pari o superiore alla corrispondente soglia massima di riferimento (**0,20**), il punteggio assume valore 10; quando il "Decumulo delle scorte" presenta un valore compreso nell'intervallo tra la soglia minima e massima di riferimento, il punteggio è modulato⁸ fra 1 e 10. Nel seguente grafico, per semplicità di rappresentazione, i valori sono rappresentati in forma percentuale.



L'indicatore di "Decumulo delle scorte" è **applicato** quando il suo punteggio è superiore al punteggio dell'indicatore "Durata delle scorte".

In caso di inapplicabilità dell'indicatore "Decumulo delle scorte", il punteggio dell'indicatore composito "Durata e decumulo delle scorte" sarà pari a quello del solo indicatore "Durata delle scorte".

⁸ Punteggio = 1 + 9 × (indicatore/0,20)



INDICATORI ELEMENTARI DI ANOMALIA

GESTIONE CARATTERISTICA

COSTO DEL VENDUTO E PER LA PRODUZIONE DI SERVIZI NEGATIVO O NULLO

L'indicatore evidenzia situazioni di anomalia relative al costo del venduto e per la produzione di servizi.

Nel caso in cui tale costo sia negativo o nullo, l'indicatore è **applicato** e il relativo punteggio assume valore 1.

COSTO DEL VENDUTO (RELATIVO A PRODOTTI SOGGETTI AD AGGIO O RICAVO FISSO) NEGATIVO

L'indicatore evidenzia situazioni di anomalia concernenti il costo del venduto relativo a prodotti soggetti ad aggio o ricavo fisso.

Nel caso in cui tale costo sia negativo, l'indicatore è **applicato** e il relativo punteggio assume valore 1.

CORRISPONDENZA DELLE ESISTENZE DI PRODOTTI FINITI, MATERIE PRIME E MERCI CON LE RELATIVE RIMANENZE

L'indicatore monitora la corrispondenza tra il valore delle "Esistenze iniziali relative a merci, prodotti finiti, materie prime e sussidiarie, semilavorati e ai servizi non di durata ultrannuale (escluse quelle relative a prodotti soggetti ad aggio o ricavo fisso)" e le relative rimanenze finali dichiarate per il periodo di imposta precedente.

Nel caso in cui la differenza, in valore assoluto, tra i due importi sia superiore a 100 euro più il 5% delle rimanenze finali dell'anno precedente, l'indicatore è **applicato** e il relativo punteggio assume valore 1.

L'indicatore è **applicabile** solo se per il periodo di imposta precedente il contribuente ha applicato gli indici sintetici di affidabilità fiscale o gli studi di settore per una attività di impresa.

CORRISPONDENZA DELLE ESISTENZE DI OPERE E SERVIZI DI DURATA ULTRANNUALE CON LE RELATIVE RIMANENZE

L'indicatore monitora la corrispondenza tra il valore delle "Esistenze iniziali relative ad opere, forniture e servizi di durata ultrannuale" e le relative rimanenze finali dichiarate per il periodo di imposta precedente.

Nel caso in cui la differenza, in valore assoluto, tra i due importi sia superiore a 100 euro più il 5% delle rimanenze finali dell'anno precedente, l'indicatore è **applicato** e il relativo punteggio assume valore 1.



L'indicatore è **applicabile** solo se per il periodo di imposta precedente il contribuente ha applicato gli indici sintetici di affidabilità fiscale o gli studi di settore per una attività di impresa.

CORRISPONDENZA DELLE ESISTENZE DI OPERE E SERVIZI DI DURATA ULTRANNUALE DI CUI ALL'ART. 93 COMMA 5 DEL TUIR CON LE RELATIVE RIMANENZE

L'indicatore monitora la corrispondenza tra il valore delle "Esistenze iniziali relative ad opere, forniture e servizi di durata ultrannuale di cui all'art. 93, comma 5, del TUIR" e le relative rimanenze finali dichiarate per il periodo di imposta precedente.

Nel caso in cui la differenza, in valore assoluto, tra i due importi sia superiore a 100 euro più il 5% delle rimanenze finali dell'anno precedente, l'indicatore è **applicato** e il relativo punteggio assume valore 1.

L'indicatore è **applicabile** solo se per il periodo di imposta precedente il contribuente ha applicato gli indici sintetici di affidabilità fiscale o gli studi di settore per una attività di impresa.

CORRISPONDENZA DELLE ESISTENZE DI PRODOTTI SOGGETTI AD AGGIO O RICAVO FISSO CON LE RELATIVE RIMANENZE

L'indicatore monitora la corrispondenza tra il valore delle "Esistenze iniziali relative a prodotti soggetti ad aggio o ricavo fisso" e le relative rimanenze finali dichiarate per il periodo di imposta precedente.


Nel caso in cui la differenza, in valore assoluto, tra i due importi sia superiore a 100 euro più il 5% delle rimanenze finali dell'anno precedente, l'indicatore è **applicato** e il relativo punteggio assume valore 1.

L'indicatore è **applicabile** solo se per il periodo di imposta precedente il contribuente ha applicato gli indici sintetici di affidabilità fiscale o gli studi di settore per una attività di impresa.

VALORIZZAZIONE DELLE RIMANENZE FINALI O ESISTENZE INIZIALI RELATIVE AD OPERE, FORNITURE E SERVIZI DI DURATA ULTRANNUALE DI CUI ALL'ART. 93 COMMA 5 DEL TUIR

L'indicatore monitora l'anomala compilazione, per questo settore economico, delle rimanenze finali o esistenze iniziali relative ad opere, forniture e servizi di durata ultrannuale di cui all'art. 93 comma 5 del TUIR.

In presenza di tale anomalia, l'indicatore è **applicato** e il relativo punteggio assume valore 1.



CORRISPONDENZA DELLE GIORNATE RETRIBUITE CON IL MODELLO CU E I DATI INPS

L'indicatore controlla il numero di giornate retribuite relative ai dipendenti, dichiarate nel quadro A del modello di rilevazione dei dati, con l'analogo dato desumibile dagli archivi della Certificazione Unica (CU) e UNIEMENS-INPS.

L'indicatore è **applicabile** solo per i soggetti che rispettano le seguenti condizioni:

- sono contemporaneamente presenti in entrambe le banche dati esterne (CU e UNIEMENS-INPS);
- non indicano nel modello di rilevazione dei dati forme di lavoro dipendente a tempo parziale e di apprendistato;
- dichiarano nel modello di rilevazione dei dati "Mesi di attività nel corso del periodo di imposta" non superiori a 12.

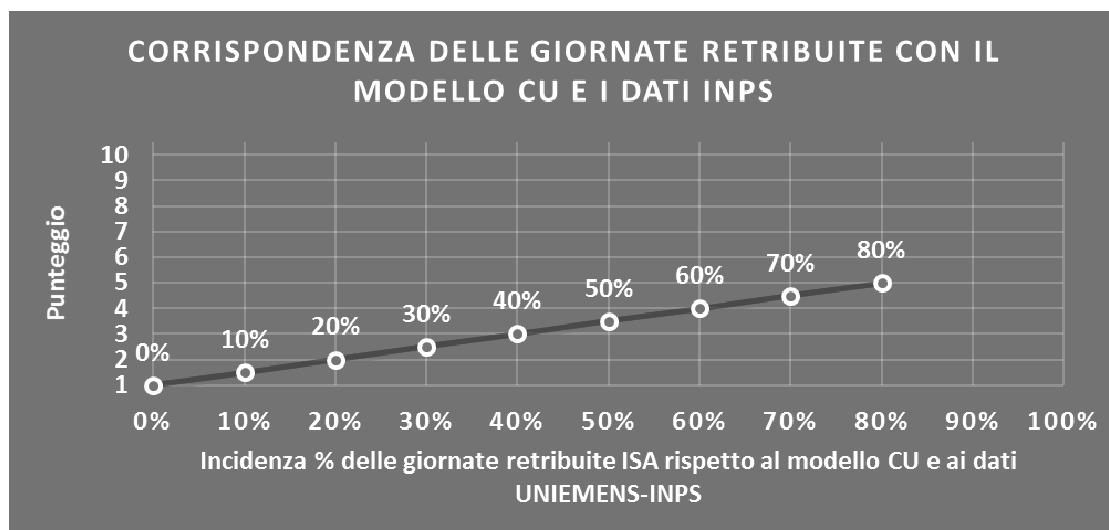
Il valore di riferimento è il minimo tra le giornate retribuite dichiarate nel modello CU (normalizzate a 312 giorni) e le giornate retribuite dichiarate ai fini UNIEMENS-INPS.

L'indicatore è **calcolato** come rapporto percentuale tra il numero delle giornate retribuite dichiarate nel quadro A del modello di rilevazione dei dati e il valore di riferimento.

L'indicatore è **applicato** quando presenta un valore non superiore alla soglia massima di riferimento (**80%**) e la differenza tra le giornate di riferimento e le giornate retribuite dichiarate nel quadro A del modello di rilevazione dei dati è superiore al seguente valore:

$$52 \text{ giorni} + 20\% \text{ del valore di riferimento} + 312 \times \text{Numero Soci Amministratori}$$

Il punteggio è modulato⁹ fra 1 e 5, come da grafico seguente.



⁹ Punteggio = 1 + 4 × (indicatore/80)



COPERTURA DELLE SPESE PER DIPENDENTE

L'indicatore verifica che l'impresa generi un valore aggiunto per addetto coerente con le spese per dipendente.

L'indicatore è **calcolato** come rapporto tra le spese per dipendente e il valore aggiunto (al netto delle spese per prestazioni rese da professionisti esterni) per addetto¹⁰. Le spese per dipendente sono calcolate come rapporto tra le "Spese per lavoro dipendente e per altre prestazioni diverse da lavoro dipendente afferenti l'attività dell'impresa", al netto delle "Spese per prestazioni rese da professionisti esterni", delle "Spese per collaboratori coordinati e continuativi" e delle "Spese per compensi corrisposti ai soci per l'attività di amministratore (società di persone)", e il numero dipendenti.

Nel caso in cui il rapporto tra le spese per dipendente e il valore aggiunto (al netto delle spese per prestazioni rese da professionisti esterni) per addetto assuma valori superiori all'unità l'indicatore è applicato e il relativo punteggio assume valore 1.


ANALISI DELL'APPORTO DI LAVORO DELLE FIGURE NON DIPENDENTI

L'indicatore monitora la corretta compilazione dell'apporto di lavoro delle figure non dipendenti.

A tal fine, per ciascuna figura di addetto non dipendente (collaboratori familiari, familiari diversi, associati in partecipazione, soci amministratori, soci non amministratori) e a seconda della natura giuridica dell'impresa di appartenenza, è stato definito un valore percentuale minimo di apporto di lavoro per addetto, differenziato per numero di addetti per figura di addetto non dipendente (si veda la tabella seguente).

Tale valore rappresenta la soglia minima di riferimento dell'apporto di lavoro delle figure non dipendenti.

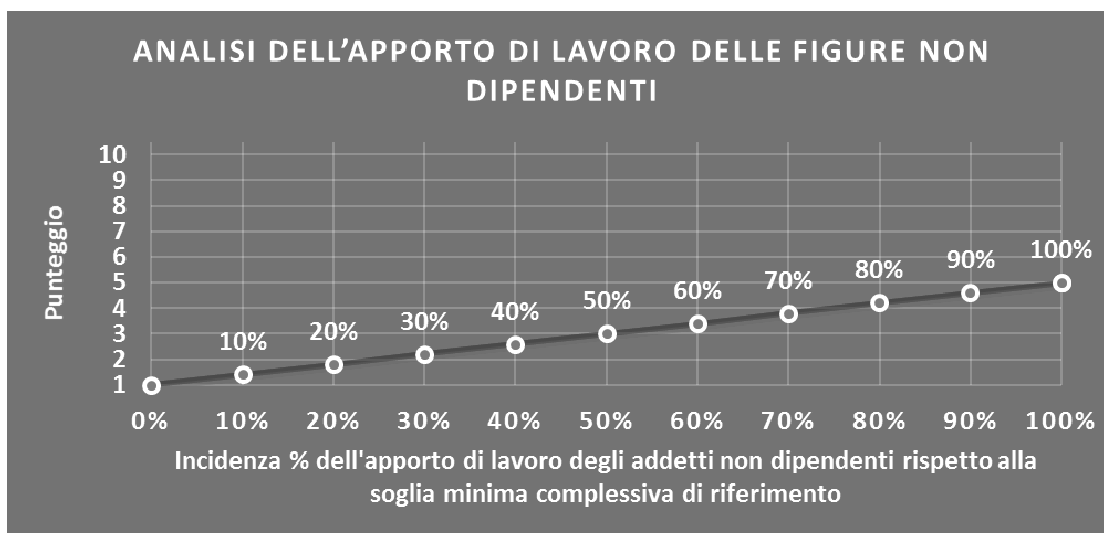
¹⁰ Quando il denominatore dell'indicatore "Copertura delle spese per dipendente" è non positivo, l'indicatore **non è applicato**.



Soglia minima percentuale di apporto di lavoro per addetto delle figure non dipendenti

NATURA GIURIDICA	Numero addetti per figura	COLLABORATORI FAMILIARI	FAMILIARI DIVERSI	ASSOCIATI IN PARTECIPAZIONE	SOCI AMMINISTRATORI	SOCI NON AMMINISTRATORI
PERSONE FISICHE	1	50	30	10		
PERSONE FISICHE	2	50	30	8		
PERSONE FISICHE	3	50	30	5		
PERSONE FISICHE	4	50	30	3		
PERSONE FISICHE	5	50	30	2		
PERSONE FISICHE	>5	50	30	1		
SOCIETA' DI PERSONE	1		30	10	100	20
SOCIETA' DI PERSONE	2		30	8	75	15
SOCIETA' DI PERSONE	3		30	5	67	13
SOCIETA' DI PERSONE	4		30	3	63	13
SOCIETA' DI PERSONE	5		30	2	60	8
SOCIETA' DI PERSONE	>5		30	1	50	4
SOCIETA' DI CAPITALI E ENTI NON COMMERCIALI	1		30	10	50	10
SOCIETA' DI CAPITALI E ENTI NON COMMERCIALI	2		30	8	38	8
SOCIETA' DI CAPITALI E ENTI NON COMMERCIALI	3		30	5	33	5
SOCIETA' DI CAPITALI E ENTI NON COMMERCIALI	4		30	3	31	3
SOCIETA' DI CAPITALI E ENTI NON COMMERCIALI	5		30	2	28	2
SOCIETA' DI CAPITALI E ENTI NON COMMERCIALI	>5		30	1	16	1

Nel caso in cui la percentuale complessiva di apporto di lavoro degli addetti non dipendenti dichiarata sia inferiore alla soglia minima complessiva di riferimento, l'indicatore è **applicato** e il relativo punteggio¹¹ assume un valore compreso tra 1 e 5, come da grafico successivo.



¹¹ Punteggio = 1 + 4×(apporto di lavoro degli addetti non dipendenti/soglia minima complessiva di riferimento)



ASSENZA DEL NUMERO DI ASSOCIATI IN PARTECIPAZIONE IN PRESENZA DEI RELATIVI UTILI

L'indicatore evidenzia situazioni di anomalia nei casi di mancata dichiarazione dell'apporto di lavoro degli "Associati in partecipazione" in presenza degli "Utili spettanti agli associati in partecipazione con apporti di solo lavoro".

Nel caso in cui si verifichi tale anomalia, l'indicatore è **applicato** e il relativo punteggio assume valore 1.

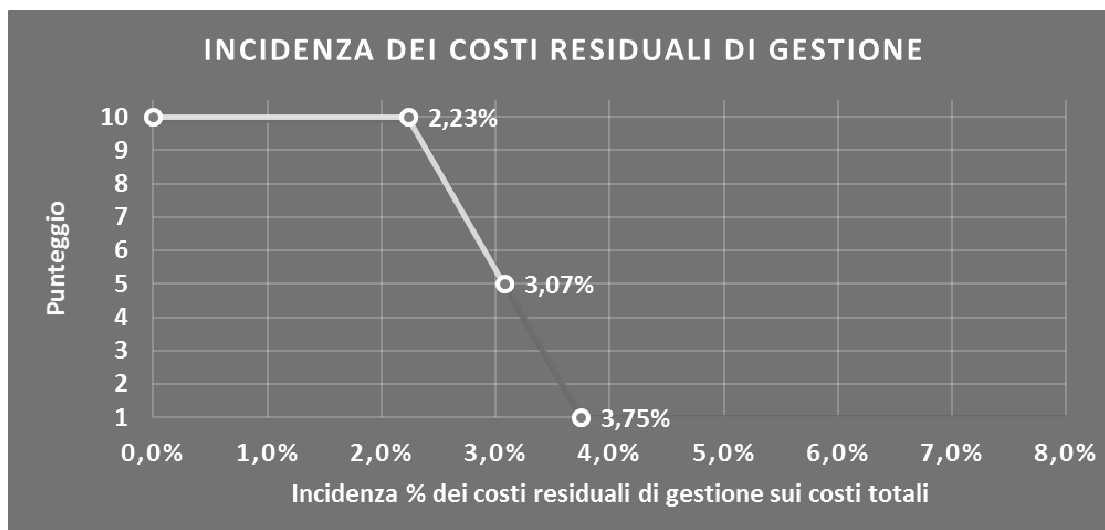
INCIDENZA DEI COSTI RESIDUALI DI GESTIONE

L'indicatore verifica che le voci di costo relative agli oneri diversi di gestione e alle altre componenti negative costituiscano una plausibile componente residuale di costo.

L'indicatore è **calcolato** come rapporto percentuale tra i costi residuali di gestione e i costi totali.

Qualora i costi totali siano uguali a zero, l'indicatore non è **applicabile**.

All'indicatore "Incidenza dei costi residuali di gestione" viene associato un punteggio che varia su una scala da 1 a 10. Quando l'indicatore presenta un valore pari o inferiore alla corrispondente soglia minima di riferimento (**2,23%**), il punteggio assume valore 10; quando l'indicatore presenta un valore pari o superiore alla corrispondente soglia massima di riferimento (**3,75%**), il punteggio assume valore 1; quando l'indicatore presenta un valore compreso nell'intervallo tra la soglia minima e massima di riferimento, il punteggio è modulato¹² fra 1 e 10.



L'indicatore è **applicato** quando il relativo punteggio è non superiore a 5.

¹² Punteggio = $10 - 9 \times \frac{(\text{indicatore} - \text{soglia minima})}{(\text{soglia massima} - \text{soglia minima})}$



MARGINE OPERATIVO LORDO NEGATIVO

L'indicatore evidenzia situazioni di anomalia relative al margine operativo lordo.

Nel caso in cui detto margine sia negativo e il valore aggiunto sia positivo, l'indicatore è **applicato** e il relativo punteggio assume valore 1.

GESTIONE DEI BENI STRUMENTALI

INCIDENZA DEGLI AMMORTAMENTI

L'indicatore verifica la coerenza tra ammortamenti per beni mobili strumentali e relativo valore.

L'indicatore è **calcolato** come rapporto percentuale tra gli ammortamenti per beni mobili strumentali, al netto dei beni di costo unitario non superiore a 516,46 euro, e il valore dei beni strumentali mobili in proprietà, al netto dei beni di costo unitario non superiore a 516,46 euro, parametrato alla quota di mesi di attività nel corso del periodo di imposta (numero di mesi di attività nel corso del periodo di imposta/12).

Nel caso in cui il valore dell'indicatore sia pari o superiore al valore della soglia massima di riferimento (**25%**), l'indicatore è **applicato** e il relativo punteggio assume valore 1.

Qualora l'importo degli ammortamenti per beni mobili strumentali, al netto dei beni di costo unitario non superiore a 516,46 euro, sia positivo, il valore dei beni strumentali mobili in proprietà, al netto dei beni di costo unitario non superiore a 516,46 euro, sia pari a zero, l'indicatore è **applicato** e il relativo punteggio assume valore 1.

INCIDENZA DEI COSTI PER BENI MOBILI ACQUISITI IN DIPENDENZA DI CONTRATTI PER LOCAZIONE FINANZIARIA

L'indicatore verifica la coerenza tra canoni di leasing e valore dei relativi beni strumentali acquisiti in leasing.

L'indicatore è **calcolato** come rapporto percentuale tra i "Canoni per beni mobili acquisiti in dipendenza di contratti di locazione finanziaria, ad esclusione dei canoni di leasing fiscalmente deducibili oltre il periodo di durata del contratto", e il "Valore dei beni strumentali mobili relativo a beni acquisiti in dipendenza di contratti di locazione finanziaria", parametrato alla quota di mesi di attività nel corso del periodo di imposta (numero di mesi di attività nel corso del periodo di imposta/12).

Nel caso in cui il valore dell'indicatore sia pari o superiore al valore della soglia massima di riferimento (**55%**), l'indicatore è **applicato** e il relativo punteggio assume valore 1.

Qualora i "Canoni per beni mobili acquisiti in dipendenza di contratti di locazione finanziaria, ad esclusione dei canoni di leasing fiscalmente deducibili oltre il periodo di durata del contratto", siano positivi e il "Valore dei beni strumentali mobili relativo a beni acquisiti in dipendenza di contratti di locazione finanziaria" sia pari a zero, l'indicatore è **applicato** e il relativo punteggio assume valore 1.



ASSENZA DEL VALORE DEI BENI STRUMENTALI

L'indicatore evidenzia situazioni di anomalia nei casi di mancata dichiarazione, nel modello di rilevazione dei dati, del valore dei beni strumentali in presenza di beni strumentali indicati nello stesso modello.

Qualora si verifichi tale anomalia, l'indicatore è **applicato** e il relativo punteggio assume valore 1.

Di seguito viene riportato l'elenco delle variabili relative ai beni strumentali utilizzate per il calcolo dell'indicatore:

- Mezzi di trasporto: Autovetture;
- Mezzi di trasporto: Automezzi (escluse le autovetture).

REDDITIVITÀ

REDDITO OPERATIVO NEGATIVO

L'indicatore intercetta le situazioni in cui il reddito operativo è minore di zero.

Qualora si verifichi questa condizione e il margine operativo lordo sia positivo, l'indicatore è **applicato** e il relativo punteggio assume valore 1.

RISULTATO ORDINARIO NEGATIVO

L'indicatore intercetta le situazioni in cui il risultato ordinario è minore di zero.

Qualora si verifichi questa condizione, l'indicatore è **applicato** e il relativo punteggio assume valore 1.

REDDITO NEGATIVO PER PIÙ DI UN TRIENNIO

L'indicatore monitora situazioni di reddito¹³ negativo ripetute negli anni.

L'indicatore è **applicato** quando, prendendo a riferimento gli ultimi 8 periodi d'imposta, in almeno 4 annualità, anche non consecutive, è dichiarato reddito negativo.

Il punteggio è pari a:

- 5 se il reddito è negativo per 4 annualità;
- 4 se il reddito è negativo per 5 annualità;
- 3 se il reddito è negativo per 6 annualità;
- 2 se il reddito è negativo per 7 annualità;
- 1 se il reddito è negativo per 8 annualità.

¹³ Per i periodi d'imposta fino al 2017 il reddito da prendere a riferimento è pari a: "Reddito d'impresa (o perdita)" + i compensi corrisposti ai soci per l'attività di amministratore relativi a società di persone, società ed enti soggetti all'IRES + gli "Utili spettanti agli associati in partecipazione con apporti di solo lavoro" + i beni distrutti o sottratti + le maggiorazioni delle quote di ammortamento e dei canoni di locazione finanziaria.



GESTIONE EXTRA-CARATTERISTICA

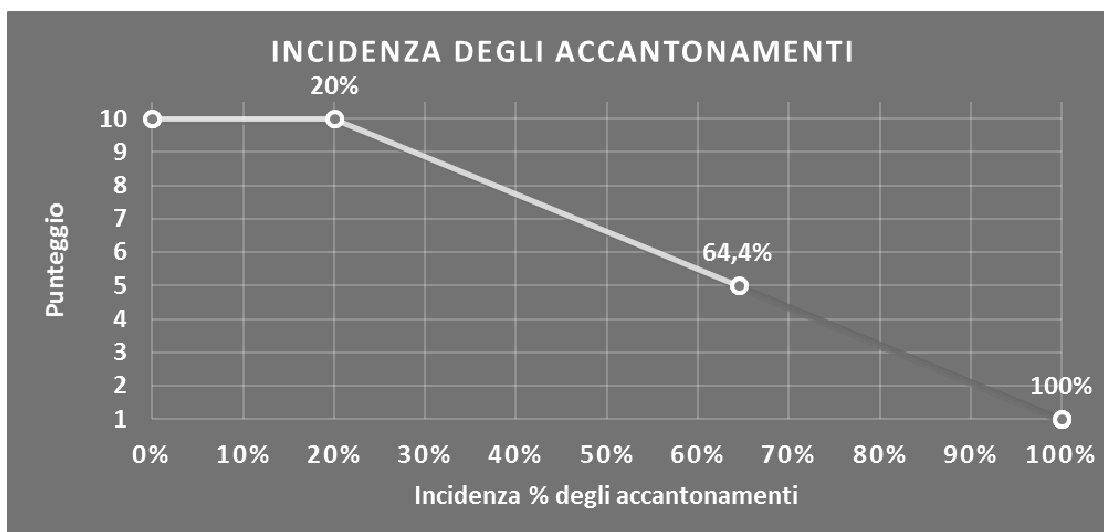
INCIDENZA DEGLI ACCANTONAMENTI

L'indicatore verifica la plausibilità degli accantonamenti rispetto alla capacità dell'impresa di produrre reddito attraverso la propria gestione caratteristica.

L'indicatore è **calcolato** come rapporto percentuale tra gli "Accantonamenti" e il margine operativo lordo.

Qualora gli "Accantonamenti" siano uguali a zero, l'indicatore non è **applicabile**.

All'indicatore "Incidenza degli accantonamenti" viene associato un punteggio che varia su una scala da 1 a 10. Quando l'indicatore presenta un valore pari o inferiore alla corrispondente soglia minima di riferimento (**20%**), il punteggio assume valore 10; quando l'indicatore presenta un valore pari o superiore alla corrispondente soglia massima di riferimento (**100%**), il punteggio assume valore 1; quando l'indicatore presenta un valore compreso nell'intervallo tra la soglia minima e massima di riferimento, il punteggio è modulato¹⁴ fra 1 e 10.




L'indicatore è **applicato** quando il relativo punteggio è non superiore a 5.

Qualora il margine operativo lordo sia non positivo, l'indicatore è **applicato** ed assume punteggio pari ad 1.

INCIDENZA DEGLI ONERI FINANZIARI NETTI

L'indicatore valuta la plausibilità dell'indebitamento finanziario dell'impresa, permettendo di evidenziare eventuali squilibri tra gestione operativa e finanziaria.

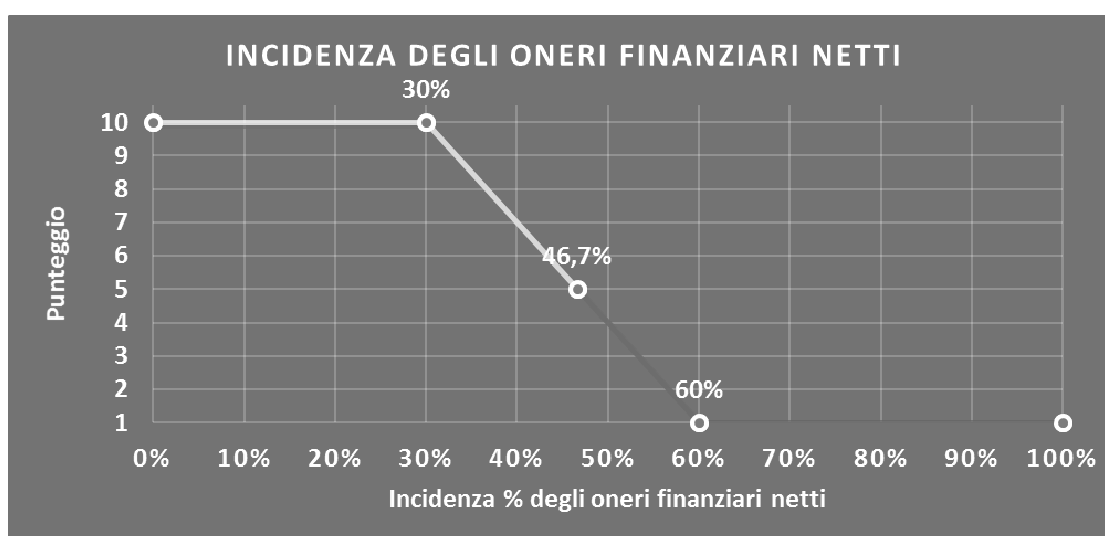
¹⁴ Punteggio = $10 - 9 \times \frac{(\text{indicatore} - \text{soglia minima})}{(\text{soglia massima} - \text{soglia minima})}$



L'indicatore è **calcolato** come rapporto percentuale tra gli oneri finanziari netti e il reddito operativo.

Qualora gli oneri finanziari netti siano uguali a zero, l'indicatore non è **applicabile**.

All'indicatore "Incidenza degli oneri finanziari netti" viene associato un punteggio che varia su una scala da 1 a 10. Quando l'indicatore presenta un valore pari o inferiore alla corrispondente soglia minima di riferimento (**30%**), il punteggio assume valore 10; quando l'indicatore presenta un valore pari o superiore alla corrispondente soglia massima di riferimento (**60%**), il punteggio assume valore 1; quando l'indicatore presenta un valore compreso nell'intervallo tra la soglia minima e massima di riferimento, il punteggio è modulato¹⁵ fra 1 e 10.



L'indicatore è **applicato** quando il relativo punteggio è non superiore a 5.

Qualora il reddito operativo sia non positivo, l'indicatore è **applicato** ed assume punteggio pari ad 1.

ATTIVITÀ NON INERENTI

Gli indicatori di questa tipologia individuano situazioni in cui il contribuente svolge in prevalenza attività economiche non rientranti nell'ambito di applicazione dell'ISA di riferimento.

Di seguito sono riportati gli indicatori elementari di anomalia relativi alle attività non inerenti.

¹⁵ Punteggio = $10 - 9 \times \frac{(\text{indicatore} - \text{soglia minima})}{(\text{soglia massima} - \text{soglia minima})}$



TIPOLOGIA DELL'OFFERTA: CARTA PER FOTOCOPIE, PER STAMPA, DA LUCIDI, PER MODULI CONTINUI, ETICHETTE, ROTOLI > 50% DEI RICAVI

Qualora il contribuente abbia indicato di derivare più del 50% dei ricavi dall'offerta di "Carta per fotocopie, per stampa, da lucidi, per moduli continui, etichette, rotoli", l'indicatore è **applicato** e il punteggio è pari a 1.

TIPOLOGIA DELL'OFFERTA: CARTA PER SCUOLA E DISEGNO (QUADERNI, BLOCCHI, AGENDE, POST-IT, CARTA DA LETTERE, BUSTE ECC.) > 50% DEI RICAVI

Qualora il contribuente abbia indicato di derivare più del 50% dei ricavi dall'offerta di "Carta per scuola e disegno (quaderni, blocchi, agende, post-it, carta da lettere, buste ecc.)", l'indicatore è **applicato** e il punteggio è pari a 1.

TIPOLOGIA DELL'OFFERTA: ARTICOLI PER SCRITTURA E PITTURA > 50% DEI RICAVI

Qualora il contribuente abbia indicato di derivare più del 50% dei ricavi dall'offerta di "Articoli per scrittura e pittura", l'indicatore è **applicato** e il punteggio è pari a 1.

TIPOLOGIA DELL'OFFERTA: ARTICOLI PER L'ARCHIVIO E CANCELLERIA D'UFFICIO > 50% DEI RICAVI

Qualora il contribuente abbia indicato di derivare più del 50% dei ricavi dall'offerta di "Articoli per l'archivio e cancelleria d'ufficio", l'indicatore è **applicato** e il punteggio è pari a 1.

TIPOLOGIA DELL'OFFERTA: MODULARI, STAMPATI FISCALI, BOLLETTARI, MANUALI > 50% DEI RICAVI

Qualora il contribuente abbia indicato di derivare più del 50% dei ricavi dall'offerta di "Modulari, stampati fiscali, bollettari, manuali", l'indicatore è **applicato** e il punteggio è pari a 1.

TIPOLOGIA DELL'OFFERTA: ARTICOLI PELLETERIA > 50% DEI RICAVI

Qualora il contribuente abbia indicato di derivare più del 50% dei ricavi dall'offerta di "Articoli pelletteria", l'indicatore è **applicato** e il punteggio è pari a 1.



TIPOLOGIA DELL'OFFERTA: NOLEGGIO DI MACCHINE ED ATTREZZATURE PER UFFICIO > 50% DEI RICAVI

Qualora il contribuente abbia indicato di derivare più del 50% dei ricavi dall'offerta di servizi di "Noleggio di macchine ed attrezzature per ufficio", l'indicatore è **applicato** e il punteggio è pari a 1.

TIPOLOGIA DELL'OFFERTA: SERVIZIO DI MANUTENZIONE E RIPARAZIONE > 50% DEI RICAVI

Qualora il contribuente abbia indicato di derivare più del 50% dei ricavi dall'offerta del "Servizio di manutenzione e riparazione", l'indicatore è **applicato** e il punteggio è pari a 1.

TIPOLOGIA DELL'OFFERTA: ALTRI SERVIZI ALLA CLIENTELA > 50% DEI RICAVI

Qualora il contribuente abbia indicato di derivare più del 50% dei ricavi dall'offerta di "Altri servizi alla clientela", l'indicatore è **applicato** e il punteggio è pari a 1.



SUB ALLEGATI

SUB ALLEGATO 63.A – ASSEGNAZIONE AI MOB

In fase di applicazione, per l'assegnazione dei contribuenti ai MoB viene utilizzata una combinazione di due tecniche statistiche di tipo multivariato (analisi fattoriali e modelli di mistura finita) che utilizza le seguenti variabili:

Analisi fattoriale	Nome variabile	Descrizione variabile
Funzione informativa	MERCE_HARD_SOFT_VIDEOG_P	Prodotti informatici
	MERCE_ATTREZZ_UFFICIO_Q	Attrezzature per ufficio
	MERCE_MOBILI_ARR_UFF_P	Mobili e arredi
Servizi pre/post vendita	SEROFF_NOLO_UFF_P	Tipologia dell'offerta: Noleggio di macchine ed attrezzature per ufficio
	SERVIZI_CLIENTELA_P	Servizi di manutenzione e riparazione e altri servizi alla clientela
Canale integrato/coordinato verticale	MODORG_FRANC_AFF_SN	Modalità organizzativa: In franchising o affiliato
	CST_GRUPACQ_FA_EURO	Costi addebitati da franchisor, affiliante

Sulla base di tali variabili, il contribuente viene assegnato ad uno o più MoB attraverso l'attribuzione di una probabilità di appartenenza, come descritto nell'**Allegato 71**.

Le matrici ed i vettori per il calcolo delle probabilità di appartenenza ai MoB sono riportati nell'**Allegato 73**.



SUB ALLEGATO 63.B - FUNZIONE "RICAVI PER ADDETTO"

Di seguito viene riportato l'elenco delle variabili e dei coefficienti della funzione di regressione "Ricavi per addetto", con la spiegazione dei coefficienti.

VARIABILI	COEFFICIENTE	INTERPRETAZIONE DEL COEFFICIENTE STIMATO
Valore dei beni strumentali mobili in proprietà e in leasing	(*) 0,029016153795361	Un aumento dell'1% della variabile determina un aumento dello 0,03% del Ricavo stimato
Ammortamenti per beni mobili strumentali	(*) 0,013413945591178	Un aumento dell'1% della variabile determina un aumento dello 0,01% del Ricavo stimato
Canoni relativi a beni mobili acquisiti in dipendenza di contratti di locazione finanziaria	(*) 0,01092665080947	Un aumento dell'1% della variabile determina un aumento dello 0,01% del Ricavo stimato
Spese per lavoro dipendente al netto dei compensi corrisposti ai soci per l'attività di amministratore	(*) 0,070948503372106	Un aumento dell'1% della variabile determina un aumento dello 0,07% del Ricavo stimato
Quota dei Collaboratori familiari e dei Soci, escluso il primo, e/o associati	0,051498617429637	Un aumento dell'1% della variabile determina un aumento dello 0,05% del Ricavo stimato
Spese per prestazioni rese da professionisti esterni	(*) 0,015185750887697	Un aumento dell'1% della variabile determina un aumento dello 0,02% del Ricavo stimato
Costo del venduto e per la produzione di servizi	(*) 0,749553991225182	Un aumento dell'1% della variabile determina un aumento dello 0,75% del Ricavo stimato
Totale spese per servizi	(*) 0,151285656383349	Un aumento dell'1% della variabile determina un aumento dello 0,15% del Ricavo stimato
Quota giornate Apprendisti	-0,04515838291936	Un apprendista presenta una produttività inferiore del 4,52% in termini di Ricavo stimato
Coefficiente di servizio commerciale	0,041414582277673	Un aumento dell'1% della variabile determina un aumento dello 0,04% del Ricavo stimato
Modalità di acquisto: Da commercianti all'ingrosso / 100	-0,031438647436111	Un aumento dell'1% della variabile determina una diminuzione dello 0,03% del Ricavo stimato
Probabilità di appartenenza al Mob 1 - Punti vendita con offerta generalmente integrata da servizi	-0,013297630085103	L'appartenenza al Mob determina una diminuzione dell'1,33% del Ricavo stimato
Probabilità di appartenenza al Mob 2 - Punti vendita con offerta costituita per lo più da mobili e arredi	-0,027715694672748	L'appartenenza al Mob determina una diminuzione del 2,77% del Ricavo stimato
Probabilità di appartenenza al Mob 3 - Punti vendita con assortimento generalmente diversificato	-0,03035901475858	L'appartenenza al Mob determina una diminuzione del 3,31% del Ricavo stimato
Probabilità di appartenenza al Mob 5 - Punti vendita con offerta prevalente di prodotti informatici	-0,030553579191764	L'appartenenza al Mob determina una diminuzione del 3,06% del Ricavo stimato
Probabilità di appartenenza al Mob 6 - Punti vendita generalmente organizzati in franchising o affiliati	-0,02913347213071	L'appartenenza al Mob determina una diminuzione del 2,91% del Ricavo stimato
Territorialità del livello del reddito medio imponibile ai fini dell'addizionale IRPEF, a livello comunale	0,213345869711072	La localizzazione nei comuni a più alto livello del reddito medio imponibile determina un aumento del 21,33% del Ricavo stimato
Territorialità del livello delle quotazioni immobiliari definita su dati dell'Osservatorio sul Mercato Immobiliare (OMI), a livello comunale	0,053660834156348	La localizzazione nei comuni a più alto livello delle quotazioni immobiliari determina un aumento del 5,37% del Ricavo stimato
Tasso di occupazione a livello regionale	0,000942416856076	Una diminuzione di un punto del 'Tasso di occupazione a livello regionale' determina una flessione dello 0,09% del Ricavo stimato
(Costo del venduto e per la produzione di servizi) x (Spese per lavoro dipendente al netto dei compensi corrisposti ai soci per l'attività di amministratore)	(****) -0,00062022965664	Un aumento dell'1% della variabile determina una diminuzione dello 0,0006% del Ricavo stimato
(Costo del venduto e per la produzione di servizi) x (Valore dei beni strumentali mobili in proprietà e in leasing)	(****) -0,000241739354612	Un aumento dell'1% della variabile determina una diminuzione dello 0,0002% del Ricavo stimato
(Costo del venduto e per la produzione di servizi) x (Totale spese per servizi)	(****) -0,001641333622895	Un aumento dell'1% della variabile determina una diminuzione dello 0,002% del Ricavo stimato
Valore dell'intercetta del modello di stima	1,116404911392463	
Coefficiente di rivalutazione	1,017764361020099	
Coefficiente individuale	Vedasi Allegato 72	

(*) Le variabili contabili (XC) sono utilizzate in stima come $LN[1+XC/(N^{\text{addetti}} \times 1.000)]$

(**) Le variabili numeriche (XN) sono utilizzate in stima come $LN[1+XN/(N^{\text{addetti}})]$

(***) La variabile relativa al numero degli addetti è utilizzata in stima come $LN(1+N^{\text{addetti}})$

(****) Ciascuna variabile (XS) del prodotto è utilizzata in stima come $LN(1+XS)$

Le misure di ciclo settoriale relative al periodo d'imposta di applicazione saranno pubblicate con apposito Decreto ai sensi dell'art. 9-bis comma 2 del DL 50 del 24 aprile 2017 convertito nella Legge n. 96 del 21 giugno 2017.

SUB ALLEGATO 63.C – FUNZIONE “VALORE AGGIUNTO PER ADDETTO”

Di seguito viene riportato l'elenco delle variabili e dei coefficienti della funzione di regressione “Valore aggiunto per addetto”, con la spiegazione dei coefficienti.

VARIABILI	COEFFICIENTE	INTERPRETAZIONE DEL COEFFICIENTE STIMATO
INPUT PRODUTTIVI		
Valore dei beni strumentali mobili in proprietà e in leasing	0,11498095964856 (*)	Un aumento dell'1% della variabile determina un aumento dello 0,11% del VA stimato
Ammortamenti per beni mobili strumentali	0,077006631122882 (*)	Un aumento dell'1% della variabile determina un aumento dello 0,08% del VA stimato
Canoni relativi a beni immobili	-0,070606478091374 (*)	Un aumento dell'1% della variabile determina una diminuzione dello 0,07% del VA stimato
Spese per lavoro dipendente al netto dei compensi corrisposti ai soci per l'attività di amministratore	0,318703452818481 (*)	Un aumento dell'1% della variabile determina un aumento dello 0,32% del VA stimato
Quota dei Collaboratori familiari e dei Soci, escluso il primo, e/o associati	0,283220396297781 (*)	Un aumento dell'1% della variabile determina un aumento dello 0,28% del VA stimato
Spese per prestazioni rese da professionisti esterni	0,064306404775045 (*)	Un aumento dell'1% della variabile determina un aumento dello 0,06% del VA stimato
Costo del venduto e per la produzione di servizi	0,310046925395638 (*)	Un aumento dell'1% della variabile determina un aumento dello 0,31% del VA stimato
Totale spese per servizi	0,0763296821866 (*)	Un aumento dell'1% della variabile determina un aumento dello 0,08% del VA stimato
Quota giornate Apprendisti	-0,168222592702455 (*)	Un apprendista presenta una produttività inferiore del 16,82% in termini di VA stimato
VARIABILI STRUTTURALI		
Primo anno (vale 1, per il primo periodo d'imposta successivo all'inizio attività)	-0,064466957600362 (*)	La condizione di "Primo anno (vale 1 per il primo periodo d'imposta successivo all'inizio attività)" determina una diminuzione del 6,45% del VA stimato
Modalità di acquisto: Da produttori / 100	0,102575951260477 (*)	Un aumento dell'1% della variabile determina un aumento dello 0,10% del VA stimato
Probabilità di appartenenza al Mob 1 - Punti vendita con offerta generalmente integrata da servizi	-0,098840086090654 (*)	L'appartenenza al Mob determina una diminuzione del 9,88% del VA stimato
Probabilità di appartenenza al Mob 2 - Punti vendita con offerta costituita per lo più da mobili e arredi	-0,109873618231008 (*)	L'appartenenza al Mob determina una diminuzione del 10,99% del VA stimato
Probabilità di appartenenza al Mob 3 - Punti vendita con assortimento generalmente diversificato	-0,193353674480628 (*)	L'appartenenza al Mob determina una diminuzione del 19,34% del VA stimato
Probabilità di appartenenza al Mob 5 - Punti vendita con offerta prevalente di prodotti informatici	-0,16116065079454 (*)	L'appartenenza al Mob determina una diminuzione del 16,12% del VA stimato
Probabilità di appartenenza al Mob 6 - Punti vendita generalmente organizzati in franchising o affiliati	-0,239975611979184 (*)	L'appartenenza al Mob determina una diminuzione del 24,00% del VA stimato
VARIABILI TERRITORIALI		
Territorialità del livello del reddito medio imponibile ai fini dell'addizionale IRPEF, a livello comunale	0,35187796468891 (*)	La localizzazione nei comuni a più alto livello del reddito medio imponibile determina un aumento del 35,19% del VA stimato
MISURE DI CICLO DI SETTORE		
Tasso di occupazione a livello regionale	0,002082965999265 (*)	Una diminuzione di un punto del "Tasso di occupazione a livello regionale" determina una flessione dello 0,21% del VA stimato
ECONOMIE DI SCALA E/O SOSTITUZIONE		
(Costo del venduto e per la produzione di servizi) x (Spese per lavoro dipendente al netto dei compensi corrisposti ai soci per l'attività di amministratore)	-0,002722664023014 (****)	Un aumento dell'1% della variabile determina una diminuzione dello 0,003% del VA stimato
(Costo del venduto e per la produzione di servizi) x (Valore dei beni strumentali mobili in proprietà e in leasing)	-0,000991019774751 (****)	Un aumento dell'1% della variabile determina una diminuzione dello 0,001% del VA stimato
INTERCETTA	0,885520444512446 (*)	
Valore dell'intercetta del modello di stima	1,05003070436401 (*)	
Coefficiente di rivalutazione		
Coefficiente individuale	Vedasi Allegato 72	

(*) Le variabili contabili (XC) sono utilizzate in stima come $LN[1 + XC / (N^{\circ} \text{addetti} \times 1.000)]$

(**) Le variabili numeriche (XN) sono utilizzate in stima come $LN[1 + XN / (N^{\circ} \text{addetti})]$

(***) La variabile relativa al numero degli addetti è utilizzata in stima come $LN(1 + N^{\circ} \text{addetti})$

(****) Ciascuna variabile (XS) del prodotto è utilizzata in stima come $LN(1 + X \cdot S)$

Le misure di ciclo settoriale relative al periodo d'imposta di applicazione saranno pubblicate con apposito Decreto ai sensi dell'art. 9-bis comma 2 del DL 50 del 24 aprile 2017 convertito nella Legge n. 96 del 21 giugno 2017.

SUB ALLEGATO 63.D – FORMULE DELLE VARIABILI E DEGLI INDICATORI

Di seguito sono riportate le formule delle variabili e degli indicatori economico-contabili utilizzati nell'ISA AM44U:

Addetti¹⁶ (ditte individuali) = Titolare + Numero dipendenti + Numero collaboratori coordinati e continuativi che prestano attività prevalentemente nell'impresa + Numero collaboratori dell'impresa familiare e coniuge dell'azienda coniugale + Numero familiari diversi che prestano attività nell'impresa + Numero associati in partecipazione

Addetti (società) = Numero dipendenti + Numero collaboratori coordinati e continuativi che prestano attività prevalentemente nell'impresa + Numero familiari diversi che prestano attività nell'impresa + Numero associati in partecipazione + Numero soci amministratori + Numero soci non amministratori + Numero amministratori non soci

Aggi derivanti dalla vendita di generi soggetti ad aggio o ricavo fisso = Ricavi derivanti dalla vendita di generi soggetti ad aggio o ricavo fisso - (Esistenze iniziali relative a prodotti soggetti ad aggio o ricavo fisso - Rimanenze finali relative a prodotti soggetti ad aggio o ricavo fisso + Costi per l'acquisto di prodotti soggetti ad aggio o ricavo fisso - Beni soggetti ad aggio o ricavo fisso distrutti o sottratti)¹⁷

Ammortamenti per beni mobili strumentali, al netto dei beni di costo unitario non superiore a 516,46 euro = Ammortamenti per beni mobili strumentali - Spese per l'acquisto di beni strumentali mobili di costo unitario non superiore a 516,46 euro

Attrezzature per ufficio = (Tipologia dell'offerta: Apparecchiature audio, video, proiettori, lavagne + Tipologia dell'offerta: Fotocopiatrici, registratori di cassa + Tipologia dell'offerta: Calcolatrici, macchine da scrivere + Tipologia dell'offerta: Attrezzature, accessori e ricambi per l'ufficio) × (Tipologia dell'offerta: Apparecchiature audio, video, proiettori, lavagne + Tipologia dell'offerta: Fotocopiatrici, registratori di cassa + Tipologia dell'offerta: Calcolatrici, macchine da scrivere + Tipologia dell'offerta: Attrezzature, accessori e ricambi per l'ufficio) diviso 100

Coefficiente di servizio commerciale = Numero addetti/Totale locali per la vendita e l'esposizione interna della merce

Costi addebitati da franchisor, affiliante = Altri elementi specifici: Costi e spese addebitati da gruppi d'acquisto, unioni volontarie, consorzi, cooperative, franchisor, affiliante per voci diverse dall'acquisto delle merci se Modalità organizzativa: In franchising o affiliato è maggiore di zero; altrimenti assume valore pari a zero

Costi produttivi = Costo del venduto e per la produzione di servizi + Spese per acquisti di servizi - Compensi corrisposti ai soci per l'attività di amministratore (società ed enti soggetti all'IRES) + Altri costi per servizi + Canoni per beni mobili acquisiti in dipendenza di contratti di locazione non finanziaria e di noleggio + Spese per lavoro dipendente e per altre prestazioni diverse da lavoro dipendente afferenti l'attività dell'impresa - Compensi corrisposti ai soci per l'attività di amministratore (società di persone) + Abbonamenti a riviste e giornali, acquisto di libri, spese per cancelleria, per omaggio a clienti ed articoli promozionali

Costi residuali di gestione = Oneri diversi di gestione ed altre componenti negative - Abbonamenti a riviste e giornali, acquisto di libri, spese per cancelleria, per omaggio a clienti ed articoli promozionali - Perdite su crediti - "Utili spettanti agli associati in partecipazione con apporti di solo lavoro" - Maggiorazioni fiscali - Componenti negativi derivanti da trasferimenti di azienda o di rami di azienda - Minusvalenze derivanti da operazioni di riconversione produttiva, ristrutturazione o ridimensionamento produttivo, espropri o nazionalizzazioni di beni, alienazioni di beni non strumentali all'attività produttiva

Costi totali = Costi produttivi + Oneri diversi di gestione ed altre componenti negative - Abbonamenti a riviste e giornali, acquisto di libri, spese per cancelleria, per omaggio a clienti ed articoli promozionali - Perdite su crediti - "Utili spettanti agli associati in partecipazione con apporti di solo lavoro" - Maggiorazioni fiscali - Componenti negativi derivanti da trasferimenti di azienda o di rami di azienda - Minusvalenze derivanti da operazioni di riconversione produttiva, ristrutturazione o ridimensionamento produttivo, espropri o nazionalizzazioni di beni, alienazione di beni non strumentali all'attività produttiva

Costo del venduto e per la produzione di servizi¹⁸ = [Esistenze iniziali relative a merci, prodotti finiti, materie prime e sussidiarie, semilavorati e ai servizi non di durata ultrannuale (escluse quelle relative a prodotti soggetti ad aggio o ricavo fisso) + Costi per l'acquisto di materie prime, sussidiarie, semilavorati e merci (esclusi quelli relativi a prodotti soggetti ad aggio o ricavo fisso) e per la produzione di servizi - Beni distrutti o sottratti relativi a materie prime, sussidiarie, semilavorati, merci e prodotti finiti (esclusi quelli

¹⁶ Il titolare è pari a uno. Il numero collaboratori dell'impresa familiare e coniuge dell'azienda coniugale, il numero familiari diversi che prestano attività nell'impresa, il numero associati in partecipazione, il numero soci amministratori e il numero soci non amministratori sono pari alla relativa percentuale di lavoro prestato diviso 100. Il numero collaboratori coordinati e continuativi che prestano attività prevalentemente nell'impresa, il numero amministratori non soci e il titolare sono rideterminati in base alla durata dell'attività pari al numero di mesi di attività nel corso del periodo di imposta diviso 12.

Il numero addetti non può essere inferiore a ("Numero di mesi di attività nel corso del periodo di imposta" diviso 12).

¹⁷ Se è minore di zero, la variabile viene posta uguale a zero.

¹⁸ Ad esclusione dell'utilizzo nell'ambito dell'indicatore elementare di anomalia "Costo del venduto e per la produzione di servizi negativo o nullo", se la variabile è minore di zero, viene posta uguale a zero.



soggetti ad aggio o ricavo fisso]] + (Esistenze iniziali relative ad opere, forniture e servizi di durata ultrannuale di cui all'art. 93, comma 5, del TUIR - Beni distrutti o sottratti relativi ad opere, forniture e servizi di durata ultrannuale di cui all'art. 93, comma 5, del TUIR) - Rimanenze finali

Costo del venduto (relativo a prodotti soggetti ad aggio o ricavo fisso) = (Esistenze iniziali relative a prodotti soggetti ad aggio o ricavo fisso - Rimanenze finali relative a prodotti soggetti ad aggio o ricavo fisso + Costi per l'acquisto di prodotti soggetti ad aggio o ricavo fisso - Beni soggetti ad aggio o ricavo fisso distrutti o sottratti)

Decumulo delle scorte¹⁹ = {(Esistenze iniziali - Rimanenze finali) / [Costi per l'acquisto di materie prime, sussidiarie, semilavorati e merci (esclusi quelli relativi a prodotti soggetti ad aggio o ricavo fisso) e per la produzione di servizi relativi al periodo di imposta (t-1) + Costi per l'acquisto di materie prime, sussidiarie, semilavorati e merci (esclusi quelli relativi a prodotti soggetti ad aggio o ricavo fisso) e per la produzione di servizi relativi al periodo di imposta (t-2)] / 2}

Dipendenti a tempo parziale e apprendisti = Dipendenti a tempo parziale, assunti con contratto di lavoro intermittente, di lavoro ripartito, con contratto di inserimento, a termine, lavoratori a domicilio, personale con contratto di somministrazione di lavoro + Apprendisti

Durata delle scorte²⁰ = {[(Esistenze iniziali + Rimanenze finali) / 2] × 365} / (Costo del venduto e per la produzione di servizi)

Esistenze iniziali = Esistenze iniziali relative a merci, prodotti finiti, materie prime e sussidiarie, semilavorati e ai servizi non di durata ultrannuale (escluse quelle relative a prodotti soggetti ad aggio o ricavo fisso) + Esistenze iniziali relative ad opere, forniture e servizi di durata ultrannuale di cui all'art. 93, comma 5, del TUIR

Giornate retribuite dichiarate ai fini UNIEMENS-INPS = Numero giorni retribuiti nella qualifica. Il calcolo viene dapprima effettuato per ogni dipendente dell'azienda utilizzando un limite massimo di 312 giornate retribuite. Successivamente si calcola il numero complessivo di giornate retribuite per ciascuna azienda sommando le giornate retribuite di tutti i relativi dipendenti. Il calcolo viene effettuato escludendo i lavoratori con codice qualifica 'Z' ("lavoratori esclusi da contribuzione INPS previdenziale ed assistenziale, OTD o OTI dipendente di azienda agricola in genere ovvero OTD dipendente da cooperativa Legge 240/84") e i lavoratori con codice qualifica '4' o '5' afferenti agli apprendisti

Giornate retribuite dichiarate nel modello CU = (Numero di giorni per i quali spettano le detrazioni di lavoro dipendente) × 312 / 365. Il calcolo viene dapprima effettuato per ogni dipendente del sostituto d'imposta imponendo un limite massimo di 312 giornate retribuite. Successivamente si calcola il numero complessivo di giornate retribuite per ciascun sostituto di imposta sommando le giornate retribuite di tutti i relativi dipendenti. Il calcolo viene effettuato solo per i sostituti d'imposta che non hanno compilato la Sezione 3 "INPS Gestione separata parasubordinati" del modello CU ovvero quelli che non hanno dichiarato collaboratori coordinati e continuativi

Margine operativo lordo = Valore aggiunto - (Spese per lavoro dipendente e per altre prestazioni diverse da lavoro dipendente afferenti all'attività dell'impresa - Compensi corrisposti ai soci per l'attività di amministratore (società di persone))

Mobili e arredi = Tipologia dell'offerta: Mobili per ufficio + Tipologia dell'offerta: Complementi d'arredo (illuminotecnica, appendiabiti ecc.) + Tipologia dell'offerta: Attrezzatura per magazzino (scaffalatura, utensileria, scale, carrelli)

Numero dipendenti = (Numero delle giornate retribuite - Numero delle giornate di sospensione, C.I.G. e simili del personale dipendente) diviso 312

Oneri finanziari netti = Interessi e altri oneri finanziari - Risultato della gestione finanziaria

Prodotti informatici = Tipologia dell'offerta: Sistemi hardware + Tipologia dell'offerta: Sistemi software + Tipologia dell'offerta: Videogiochi e console per videogiochi

Quota giornate apprendisti = (Numero giornate retribuite apprendisti) / (Numero addetti × 312)

Quota dei Collaboratori familiari e dei Soci, escluso il primo, e/o associati = [Numero collaboratori dell'impresa familiare e coniuge dell'azienda coniugale + Numero familiari diversi che prestano attività nell'impresa + Numero associati in partecipazione + (Numero soci amministratori escluso il primo socio + Numero soci non amministratori)²¹] / (Numero addetti)

Reddito = Risultato ordinario + Altri proventi considerati ricavi di cui alla lettera f) dell'art. 85, comma 1, del TUIR + Altri proventi e componenti positivi - Oneri diversi di gestione ed altre componenti negative di cui componenti negativi derivanti da trasferimenti di azienda o di rami di azienda - Oneri diversi di gestione ed altre componenti negative di cui minusvalenze derivanti da operazioni di riconversione produttiva, ristrutturazione o ridimensionamento produttivo, espropri o nazionalizzazioni di beni, alienazione di beni non strumentali all'attività produttiva

¹⁹ Quando il denominatore dell'indicatore "Decumulo delle scorte" è nullo, l'indicatore **non è applicato**.

²⁰ Quando la variabile "Costo del venduto e per la produzione di servizi" è non positiva, l'indicatore di "Durata delle scorte" **non è applicato**.

²¹ Il primo socio è rideterminato in base alla durata dell'attività pari al numero di mesi di attività nel corso del periodo d'imposta diviso 12. La somma del numero soci non può essere inferiore a ("Numero di mesi di attività nel corso del periodo d'imposta" diviso 12).



Reddito operativo = Margine operativo lordo - Ammortamenti - Accantonamenti

Ricavi = Ricavi di cui ai commi 1 (lett. a) e b)) e 2 dell'art. 85 del TUIR (esclusi aggi o ricavi fissi) + (Altri proventi considerati ricavi - Altri proventi considerati ricavi di cui alla lettera f) dell'art. 85, comma 1, del TUIR) + (Rimanenze finali relative ad opere, forniture e servizi di durata ultrannuale - Rimanenze finali relative ad opere, forniture e servizi di durata ultrannuale di cui all'art. 93, comma 5, del TUIR) - (Esistenze iniziali relative ad opere, forniture e servizi di durata ultrannuale - Esistenze iniziali relative ad opere, forniture e servizi di durata ultrannuale di cui all'art. 93, comma 5, del TUIR) + Ulteriori componenti positivi per migliorare il profilo di affidabilità

Rimanenze finali = Rimanenze finali relative a merci, prodotti finiti, materie prime e sussidiarie, semilavorati e ai servizi non di durata ultrannuale (escluse quelle relative a prodotti soggetti ad aggio o ricavo fisso) + Rimanenze finali relative ad opere, forniture e servizi di durata ultrannuale di cui all'art. 93, comma 5, del TUIR

Risultato ordinario = Reddito operativo + Risultato della gestione finanziaria - Interessi e altri oneri finanziari + Incrementi di immobilizzazioni per lavori interni

Servizi di manutenzione e riparazione e altri servizi alla clientela = Tipologia dell'offerta: Servizio di manutenzione e riparazione + Tipologia dell'offerta: Altri servizi alla clientela

Tasso di occupazione a livello regionale

La variabile è la media, per tutte le unità locali compilate, dei singoli indicatori regionali.
Un'unità locale è compilata se il comune dell'unità locale è compilato

Territorialità del livello delle quotazioni immobiliari definita su dati dell'Osservatorio sul Mercato Immobiliare (OMI) riferiti all'anno 2016²²

La territorialità del livello delle quotazioni immobiliari differenzia il territorio nazionale sulla base dei valori di mercato degli immobili per comune.

La variabile è la media, per tutte le unità locali compilate, dei singoli indicatori territoriali.
Un'unità locale è compilata se il comune dell'unità locale è compilato

Territorialità del livello del reddito medio imponibile ai fini dell'addizionale Irpef definita su dati del Dipartimento delle Finanze riferiti ai periodi d'imposta 2014 e 2015²³

La territorialità del livello del reddito differenzia il territorio nazionale sulla base del livello del reddito per comune.

La variabile è la media, per tutte le unità locali compilate, dei singoli indicatori territoriali.
Un'unità locale è compilata se il comune dell'unità locale è compilato

Totale locali per la vendita e l'esposizione interna della merce = Somma dei metri quadri dei locali per la vendita e l'esposizione interna della merce per tutte le unità locali

Totale spese per servizi = Spese per acquisti di servizi - Compensi corrisposti ai soci per l'attività di amministratore (società ed enti soggetti all'IRES) + Altri costi per servizi + Canoni per beni mobili acquisiti in dipendenza di contratti di locazione non finanziaria e di noleggio + Abbonamenti a riviste e giornali, acquisto di libri, spese per cancelleria, per omaggio a clienti ed articoli promozionali

Valore aggiunto = Ricavi + Aggi derivanti dalla vendita di generi soggetti ad aggio o ricavo fisso - [(Costo del venduto e per la produzione di servizi) + (Spese per acquisti di servizi - Compensi corrisposti ai soci per l'attività di amministratore (società ed enti soggetti all'IRES)) + Altri costi per servizi + Costo per il godimento di beni di terzi (canoni di locazione finanziaria e non finanziaria, di noleggio, ecc.) + (Oneri diversi di gestione ed altre componenti negative - "Utili spettanti agli associati in partecipazione con apporti di solo lavoro" - Maggiorazioni fiscali - Componenti negativi derivanti da trasferimenti di azienda o di rami di azienda - Minusvalenze derivanti da operazioni di riconversione produttiva, ristrutturazione o ridimensionamento produttivo, espropri o nazionalizzazioni di beni, alienazione di beni non strumentali all'attività produttiva)]

Valore dei beni strumentali mobili in proprietà e in leasing²⁴ = Valore dei beni strumentali - Valore relativo a beni acquisiti in dipendenza di contratti di locazione non finanziaria

Valore dei beni strumentali mobili in proprietà, al netto dei beni di costo unitario non superiore a 516,46 euro = Valore dei beni strumentali - Valore relativo a beni acquisiti in dipendenza di contratti di locazione non finanziaria - Valore relativo a beni acquisiti in dipendenza di contratti di locazione finanziaria - Spese per l'acquisto di beni strumentali mobili di costo unitario non superiore a 516,46 euro.

²² I criteri e le conclusioni dello studio sono riportati nell'apposito Decreto Ministeriale.

²³ I criteri e le conclusioni dello studio sono riportati nell'apposito Decreto Ministeriale.

²⁴ La variabile è rideterminata in base alla durata dell'attività pari al numero di mesi di attività nel corso del periodo di imposta diviso 12.



ALLEGATO 64

NOTA TECNICA E METODOLOGICA

INDICE SINTETICO DI AFFIDABILITÀ FISCALE

AM48U

COMMERCIO AL DETTAGLIO DI PICCOLI ANIMALI DOMESTICI



APPLICAZIONE DELL'ISA

L'indice sintetico di affidabilità fiscale (ISA) esprime un giudizio di sintesi sull'affidabilità dei comportamenti fiscali del soggetto.

L'ISA è calcolato come media aritmetica di un insieme d'indicatori elementari e rappresenta il posizionamento del contribuente rispetto a tali indicatori attribuendo al soggetto un valore di sintesi, in scala da 1 a 10, dei singoli indicatori elementari: più basso sarà il valore dell'indice, minore sarà l'affidabilità fiscale del soggetto, più alto sarà il valore, più alta sarà l'attendibilità fiscale del soggetto.

I contribuenti interessati possono indicare ulteriori componenti positivi non risultanti dalle scritture contabili, che concorrono al calcolo degli indicatori elementari, per migliorare il proprio profilo di affidabilità fiscale.

L'attività economica oggetto dell'indice sintetico di affidabilità fiscale AM48U è quella relativa al seguente codice ATECO 2007:

- 47.76.20 - Commercio al dettaglio di piccoli animali domestici

I criteri generali seguiti per la costruzione dell'indice sintetico di affidabilità fiscale AM48U sono riportati nell'**Allegato 71**.

Di seguito sono rappresentate le modalità di calcolo dell'indice sintetico di affidabilità fiscale AM48U per l'applicazione al singolo contribuente dal periodo di imposta 2018.



MODELLI DI BUSINESS

Ai fini della definizione degli indicatori elementari, i contribuenti interessati all'applicazione dell'ISA AM48U sono classificati in gruppi omogenei che presentano al loro interno caratteristiche il più possibile simili in termini di modalità di operare sul mercato in base al "Modello di Business" (MoB) adottato.

I modelli di business rappresentano la struttura della catena del valore alla base del processo di produzione del bene o del servizio e sono espressione delle differenze fondamentali che derivano dalle diverse combinazioni delle funzioni operative di impresa (produzione, logistica, commerciale).

Per l'ISA AM48U i MoB individuati sono i seguenti (la numerosità indicata è riferita alla base dati di costruzione, p.i. 2015):

- **MoB 1 - Punti vendita con assortimento prevalente di cibo per animali da affezione (per cani e gatti, per uccelli, per pesci e per altri animali)** (Numerosità: 618). L'assortimento è generalmente integrato da accessori per animali, quali cucce, lettiere, giocattoli, gabbie, voliere, acquari, antiparassitari. In alcuni casi, l'offerta commerciale è completata dal servizio di toelettatura per cani;
- **MoB 2 - Punti vendita con assortimento generalmente diversificato** (Numerosità: 1.656). L'assortimento è costituito in genere da animali da affezione (cani, gatti, pesci, uccelli ed altri animali) e cibo e accessori per animali. In alcuni casi, l'offerta commerciale è completata da servizi quali assistenza tecnica (manutenzione acquari, ecc.) e toelettatura per cani.

Per la descrizione degli elementi che permettono l'assegnazione del contribuente ai MoB si rimanda al **Sub Allegato 64.A**.



INDICATORI ELEMENTARI

Gli indicatori elementari utilizzati ai fini del calcolo dell'indice sintetico di affidabilità fiscale per l'ISA AM48U sono differenziati **in due gruppi**:

1. **Indicatori elementari di affidabilità.** Tali indicatori individuano l'attendibilità di relazioni e rapporti tra grandezze di natura contabile e strutturale, tipici del settore e/o del modello organizzativo di riferimento, all'interno di specifici intervalli di valori su una scala da 1 a 10.

A questo gruppo appartengono gli indicatori elementari:

- Ricavi per addetto;
- Valore aggiunto per addetto;
- Reddito per addetto;
- Durata e decumulo delle scorte.

2. **Indicatori elementari di anomalia.** Tali indicatori segnalano la presenza di profili contabili e/o gestionali atipici rispetto al settore e/o al modello organizzativo di riferimento o evidenziano incongruenze riconducibili ad ingiustificati disallineamenti tra le informazioni dichiarate nei modelli di rilevazione dei dati per l'applicazione degli ISA, ovvero tra queste e le informazioni presenti nei modelli dichiarativi e/o in altre banche dati, con riferimento a diverse annualità d'imposta. Gli indicatori partecipano al calcolo dell'indice sintetico di affidabilità fiscale soltanto quando l'anomalia è presente; trattandosi di indicatori riferibili unicamente ad anomalie, il relativo punteggio di affidabilità fiscale viene misurato o con una scala da 1 a 5 o con il valore 1 che evidenzia la presenza di una grave anomalia.

A questo gruppo appartengono gli indicatori elementari suddivisi nelle successive 5 sezioni:

Gestione caratteristica:

- Costo del venduto e per la produzione di servizi negativo o nullo;
- Costo del venduto (relativo a prodotti soggetti ad aggio o ricavo fisso) negativo;
- Corrispondenza delle esistenze di prodotti finiti, materie prime e merci con le relative rimanenze;
- Corrispondenza delle esistenze di opere e servizi di durata ultrannuale con le relative rimanenze;
- Corrispondenza delle esistenze di opere e servizi di durata ultrannuale di cui all'art. 93 comma 5 del TUIR con le relative rimanenze;
- Corrispondenza delle esistenze di prodotti soggetti ad aggio o ricavo fisso con le relative rimanenze;
- Valorizzazione delle rimanenze finali o esistenze iniziali relative ad opere, forniture e servizi di durata ultrannuale di cui all'art. 93 comma 5 del TUIR;



- Corrispondenza delle giornate retribuite con il modello CU e i dati INPS;
- Copertura delle spese per dipendente;
- Analisi dell'apporto di lavoro delle figure non dipendenti;
- Assenza del numero di associati in partecipazione in presenza dei relativi utili;
- Incidenza dei costi residuali di gestione;
- Margine operativo lordo negativo;

Gestione dei beni strumentali:

- Incidenza degli ammortamenti;
- Incidenza dei costi per beni mobili acquisiti in dipendenza di contratti per locazione finanziaria;

Redditività:

- Reddito operativo negativo;
- Risultato ordinario negativo;
- Reddito negativo per più di un triennio;

Gestione extra-caratteristica:

- Incidenza degli accantonamenti;
- Incidenza degli oneri finanziari netti;

Attività non inerenti:

- Tipologia dell'offerta: Offerta di servizi e/o vendita di animali effettuata per conto terzi > 50% dei ricavi;
- Altri dati: Assistenza tecnica (manutenzione acquari, ecc.) > 50% dei ricavi;
- Altri dati: Dog-sitting > 50% dei ricavi;
- Altri dati: Toelettatura per cani > 50% dei ricavi.

Le formule delle variabili e degli indicatori sono riportate nel **Sub Allegato 64.D**.



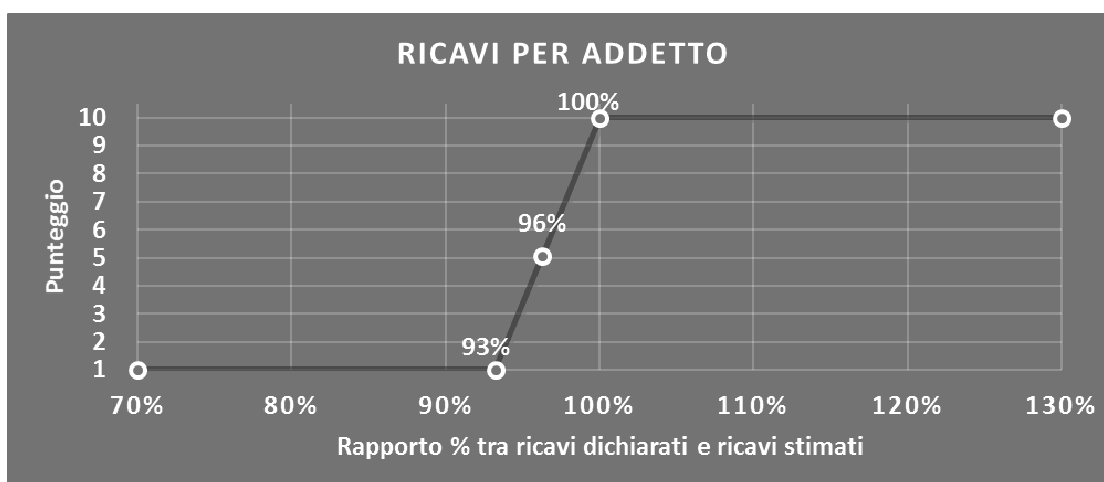
INDICATORI ELEMENTARI DI AFFIDABILITÀ

RICAVI PER ADDETTO

L'indicatore misura l'affidabilità dell'ammontare di ricavi che un'impresa consegue attraverso il processo produttivo con riferimento al contributo di ciascun addetto.

L'indicatore è calcolato come rapporto tra i ricavi dichiarati per addetto e i ricavi per addetto stimati.

A tale indicatore viene associato un punteggio che varia su una scala da 1 a 10. Quando i ricavi dichiarati sono maggiori o uguali rispetto a quelli stimati, ovvero il rapporto tra i ricavi dichiarati e i ricavi stimati presenta un valore pari o superiore ad 1, il punteggio assume valore 10; quando il citato rapporto presenta un valore pari o inferiore alla corrispondente soglia minima di riferimento¹, il punteggio assume valore 1; quando tale rapporto presenta un valore compreso nell'intervallo tra la soglia minima e massima di riferimento, il punteggio è modulato² fra 1 e 10. Nel seguente grafico, per semplicità di rappresentazione, i valori sono rappresentati in forma percentuale approssimata all'intero.



I ricavi stimati sono determinati sulla base di una funzione di regressione dei "Ricavi per addetto" i cui coefficienti e la relativa interpretazione sono riportati nel **Sub Allegato 64.B**.

La stima dei "Ricavi per addetto" è personalizzata per singolo contribuente sulla base di uno specifico "coefficiente individuale", che misura le differenze nella produttività delle imprese (ad esempio, dovute a diverse abilità manageriali, potere di mercato, ecc.) e che risulta calcolato sulla base dei dati delle otto annualità di imposta precedenti relativi al medesimo contribuente. I criteri per la determinazione del coefficiente individuale sono riportati nell'**Allegato 72**.

¹ La soglia minima di riferimento è pari a $\exp(-0,07000)$, ovvero l'esponenziale dell'errore standard (sigma), con segno negativo, dei residui della funzione di stima dei ricavi per addetto.

² $\text{Punteggio} = 1 + 9 \times \frac{\{\text{indicatore} - \exp(-\text{sigma})\}}{[1 - \exp(-\text{sigma})]}$

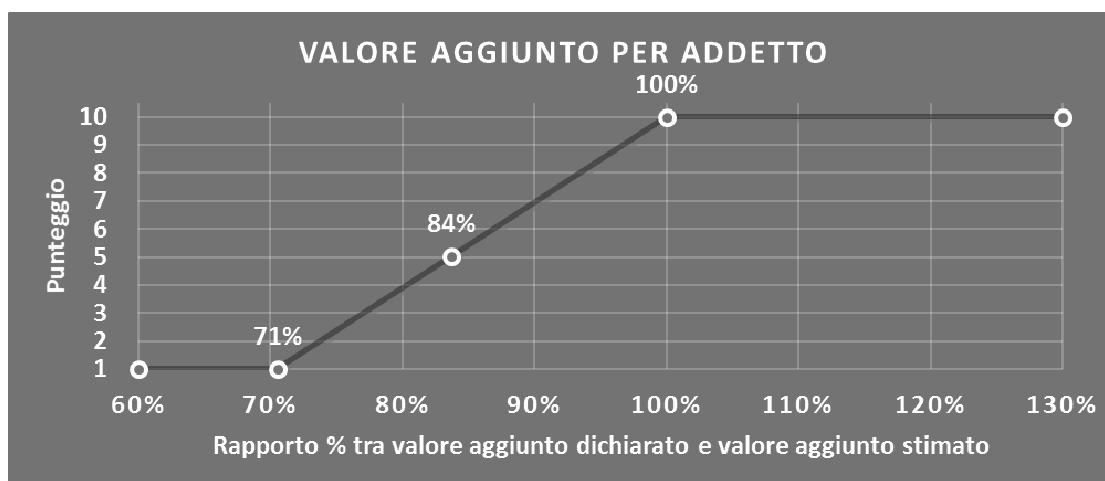


VALORE AGGIUNTO PER ADDETTO

L'indicatore misura l'affidabilità del valore aggiunto creato con riferimento al contributo di ciascun addetto.

L'indicatore è calcolato come rapporto tra il valore aggiunto dichiarato per addetto e il valore aggiunto per addetto stimato.

A tale indicatore viene associato un punteggio che varia su una scala da 1 a 10. Quando il valore aggiunto dichiarato è maggiore o uguale rispetto a quello stimato, ovvero il rapporto tra il valore aggiunto dichiarato e il valore aggiunto stimato presenta un valore pari o superiore ad 1, il punteggio assume valore 10; quando il citato rapporto presenta un valore pari o inferiore alla corrispondente soglia minima di riferimento³, il punteggio assume valore 1; quando tale rapporto presenta un valore compreso nell'intervallo tra la soglia minima e massima di riferimento, il punteggio è modulato⁴ fra 1 e 10. Nel seguente grafico, per semplicità di rappresentazione, i valori sono rappresentati in forma percentuale approssimata all'intero.



Il valore aggiunto stimato è determinato sulla base di una funzione di regressione del "Valore aggiunto per addetto" i cui coefficienti e la relativa interpretazione sono riportati nel **Sub Allegato 64.C**.

La stima del "Valore aggiunto per addetto" è personalizzata per singolo contribuente sulla base di uno specifico "coefficiente individuale", che misura le differenze nella produttività delle imprese (ad esempio, dovute a diverse abilità manageriali, potere di mercato, ecc.) e che risulta calcolato sulla base dei dati delle otto annualità di imposta precedenti relativi al medesimo contribuente. I criteri per la determinazione del coefficiente individuale sono riportati nell'**Allegato 72**.

³ La soglia minima di riferimento è pari a $\exp(-0,34909)$, ovvero l'esponenziale dell'errore standard (sigma), con segno negativo, dei residui della funzione di stima del valore aggiunto per addetto.

⁴ $\text{Punteggio} = 1 + 9 \times \frac{[\text{indicatore} - \exp(-\text{sigma})]}{[1 - \exp(-\text{sigma})]}$

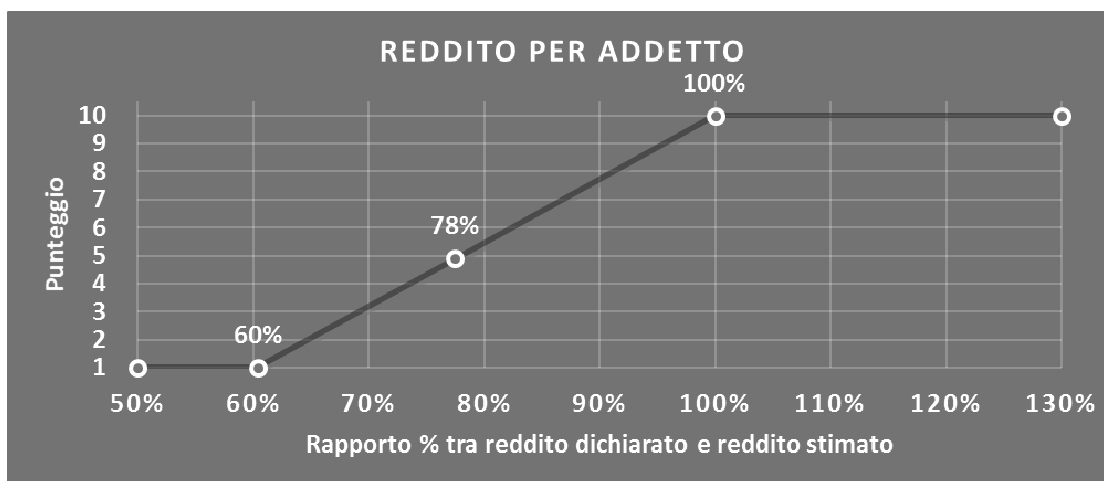


REDDITO PER ADDETTO

L'indicatore misura l'affidabilità del reddito che un'impresa realizza in un determinato periodo di tempo con riferimento al contributo di ciascun addetto.

L'indicatore è calcolato come rapporto tra il reddito dichiarato per addetto e il reddito per addetto stimato.

A tale indicatore viene associato un punteggio che varia su una scala da 1 a 10. Quando il reddito dichiarato è maggiore o uguale rispetto a quello stimato ovvero il rapporto tra reddito dichiarato e reddito stimato presenta un valore pari o superiore ad 1, il punteggio assume valore 10; quando il citato rapporto presenta un valore pari o inferiore alla corrispondente soglia minima di riferimento⁵ o il reddito dichiarato è negativo, il punteggio assume valore 1; quando tale rapporto presenta un valore compreso nell'intervallo tra la soglia minima e massima di riferimento, il punteggio è modulato⁶ fra 1 e 10. Nel seguente grafico, per semplicità di rappresentazione, i valori sono rappresentati in forma percentuale approssimata all'intero.



Il reddito stimato è pari alla somma del reddito dichiarato e dell'eventuale maggior valore aggiunto stimato.

DURATA E DECUMULO DELLE SCORTE

L'indicatore "Durata e decumulo delle scorte" è un indicatore composito costituito dalla media semplice dei punteggi dei due indicatori elementari "Durata delle scorte" e "Decumulo delle scorte".

⁵ La soglia minima di riferimento è pari a $\exp(-0,50385)$, ovvero l'esponenziale della deviazione standard (sigma), con segno negativo, del logaritmo del rapporto tra reddito per addetto dichiarato e reddito per addetto dichiarato più la differenza tra valore aggiunto per addetto stimato e dichiarato.

⁶ $\text{Punteggio} = 1 + 9 \times \frac{\{\text{indicatore} - \exp(-\text{sigma})\}}{1 - \exp(-\text{sigma})}$



- **DURATA DELLE SCORTE**

L'indicatore misura i giorni di permanenza media delle scorte in magazzino.

A tale indicatore viene associato un punteggio che varia su una scala da 1 a 10. Quando la "Durata delle scorte" presenta un valore pari o inferiore alla soglia minima di riferimento (ad es. **79 giorni** per il MoB 2), il punteggio assume valore 10; quando la durata delle scorte presenta un valore pari o superiore alla corrispondente soglia massima di riferimento (ad es. **351 giorni** per il MoB 2), il punteggio assume valore 1; quando la durata delle scorte presenta un valore compreso nell'intervallo tra la soglia minima e massima di riferimento, il punteggio è modulato⁷ fra 1 e 10.



I dati riportati nel grafico sono riferiti al MoB 2.

Le soglie di riferimento (esprese in numero di giorni) sono differenziate per "Modello di Business" come di seguito riportato:

	Modalità di distribuzione	Soglia minima	Soglia massima
MoB 1	Tutti i soggetti	73	332
MoB 2	Tutti i soggetti	79	351

Per ogni singolo soggetto, i valori soglia sono ottenuti come media, ponderata con le relative probabilità di appartenenza, dei valori di riferimento individuati per gruppo omogeneo.

- **DECUMULO DELLE SCORTE**

L'indicatore di "Decumulo delle scorte" fornisce una misura dello smobilizzo delle giacenze di magazzino nel corso dell'anno.

⁷ Punteggio = $10 - 9 \times \frac{(\text{indicatore} - \text{soglia minima})}{(\text{soglia massima} - \text{soglia minima})}$



A tale indicatore viene associato un punteggio che varia su una scala da 1 a 10. Quando il "Decumulo delle scorte" presenta un valore pari o inferiore alla soglia minima di riferimento, pari a **zero**, il punteggio assume valore 1; quando il "Decumulo delle scorte" presenta un valore pari o superiore alla corrispondente soglia massima di riferimento (**0,20**), il punteggio assume valore 10; quando il "Decumulo delle scorte" presenta un valore compreso nell'intervallo tra la soglia minima e massima di riferimento, il punteggio è modulato⁸ fra 1 e 10. Nel seguente grafico, per semplicità di rappresentazione, i valori sono rappresentati in forma percentuale.



L'indicatore di "Decumulo delle scorte" è **applicato** quando il suo punteggio è superiore al punteggio dell'indicatore "Durata delle scorte".

In caso di inapplicabilità dell'indicatore "Decumulo delle scorte", il punteggio dell'indicatore composito "Durata e decumulo delle scorte" sarà pari a quello del solo indicatore "Durata delle scorte".

⁸ Punteggio = 1 + 9 × (indicatore/0,20)



INDICATORI ELEMENTARI DI ANOMALIA

GESTIONE CARATTERISTICA

COSTO DEL VENDUTO E PER LA PRODUZIONE DI SERVIZI NEGATIVO O NULLO

L'indicatore evidenzia situazioni di anomalia relative al costo del venduto e per la produzione di servizi.

Nel caso in cui tale costo sia negativo o nullo, l'indicatore è **applicato** e il relativo punteggio assume valore 1.

COSTO DEL VENDUTO (RELATIVO A PRODOTTI SOGGETTI AD AGGIO O RICAVO FISSO) NEGATIVO

L'indicatore evidenzia situazioni di anomalia concernenti il costo del venduto relativo a prodotti soggetti ad aggio o ricavo fisso.

Nel caso in cui tale costo sia negativo, l'indicatore è **applicato** e il relativo punteggio assume valore 1.

CORRISPONDENZA DELLE ESISTENZE DI PRODOTTI FINITI, MATERIE PRIME E MERCI CON LE RELATIVE RIMANENZE

L'indicatore monitora la corrispondenza tra il valore delle "Esistenze iniziali relative a merci, prodotti finiti, materie prime e sussidiarie, semilavorati e ai servizi non di durata ultrannuale (escluse quelle relative a prodotti soggetti ad aggio o ricavo fisso)" e le relative rimanenze finali dichiarate per il periodo di imposta precedente.


Nel caso in cui la differenza, in valore assoluto, tra i due importi sia superiore a 100 euro più il 5% delle rimanenze finali dell'anno precedente, l'indicatore è **applicato** e il relativo punteggio assume valore 1.

L'indicatore è **applicabile** solo se per il periodo di imposta precedente il contribuente ha applicato gli indici sintetici di affidabilità fiscale o gli studi di settore per una attività di impresa.

CORRISPONDENZA DELLE ESISTENZE DI OPERE E SERVIZI DI DURATA ULTRANNUALE CON LE RELATIVE RIMANENZE

L'indicatore monitora la corrispondenza tra il valore delle "Esistenze iniziali relative ad opere, forniture e servizi di durata ultrannuale" e le relative rimanenze finali dichiarate per il periodo di imposta precedente.

Nel caso in cui la differenza, in valore assoluto, tra i due importi sia superiore a 100 euro più il 5% delle rimanenze finali dell'anno precedente, l'indicatore è **applicato** e il relativo punteggio assume valore 1.



L'indicatore è **applicabile** solo se per il periodo di imposta precedente il contribuente ha applicato gli indici sintetici di affidabilità fiscale o gli studi di settore per una attività di impresa.

CORRISPONDENZA DELLE ESISTENZE DI OPERE E SERVIZI DI DURATA ULTRANNUALE DI CUI ALL'ART. 93 COMMA 5 DEL TUIR CON LE RELATIVE RIMANENZE

L'indicatore monitora la corrispondenza tra il valore delle "Esistenze iniziali relative ad opere, forniture e servizi di durata ultrannuale di cui all'art. 93, comma 5, del TUIR" e le relative rimanenze finali dichiarate per il periodo di imposta precedente.

Nel caso in cui la differenza, in valore assoluto, tra i due importi sia superiore a 100 euro più il 5% delle rimanenze finali dell'anno precedente, l'indicatore è **applicato** e il relativo punteggio assume valore 1.

L'indicatore è **applicabile** solo se per il periodo di imposta precedente il contribuente ha applicato gli indici sintetici di affidabilità fiscale o gli studi di settore per una attività di impresa.

CORRISPONDENZA DELLE ESISTENZE DI PRODOTTI SOGGETTI AD AGGIO O RICAVO FISSO CON LE RELATIVE RIMANENZE

L'indicatore monitora la corrispondenza tra il valore delle "Esistenze iniziali relative a prodotti soggetti ad aggio o ricavo fisso" e le relative rimanenze finali dichiarate per il periodo di imposta precedente.

Nel caso in cui la differenza, in valore assoluto, tra i due importi sia superiore a 100 euro più il 5% delle rimanenze finali dell'anno precedente, l'indicatore è **applicato** e il relativo punteggio assume valore 1.

L'indicatore è **applicabile** solo se per il periodo di imposta precedente il contribuente ha applicato gli indici sintetici di affidabilità fiscale o gli studi di settore per una attività di impresa.

VALORIZZAZIONE DELLE RIMANENZE FINALI O ESISTENZE INIZIALI RELATIVE AD OPERE, FORNITURE E SERVIZI DI DURATA ULTRANNUALE DI CUI ALL'ART. 93 COMMA 5 DEL TUIR

L'indicatore monitora l'anomala compilazione, per questo settore economico, delle rimanenze finali o esistenze iniziali relative ad opere, forniture e servizi di durata ultrannuale di cui all'art. 93 comma 5 del TUIR.

In presenza di tale anomalia, l'indicatore è **applicato** e il relativo punteggio assume valore 1.



CORRISPONDENZA DELLE GIORNATE RETRIBUITE CON IL MODELLO CU E I DATI INPS

L'indicatore controlla il numero di giornate retribuite relative ai dipendenti, dichiarate nel quadro A del modello di rilevazione dei dati, con l'analogo dato desumibile dagli archivi della Certificazione Unica (CU) e UNIEMENS-INPS.

L'indicatore è **applicabile** solo per i soggetti che rispettano le seguenti condizioni:

- sono contemporaneamente presenti in entrambe le banche dati esterne (CU e UNIEMENS-INPS);
- non indicano nel modello di rilevazione dei dati forme di lavoro dipendente a tempo parziale e di apprendistato;
- dichiarano nel modello di rilevazione dei dati "Mesi di attività nel corso del periodo di imposta" non superiori a 12.

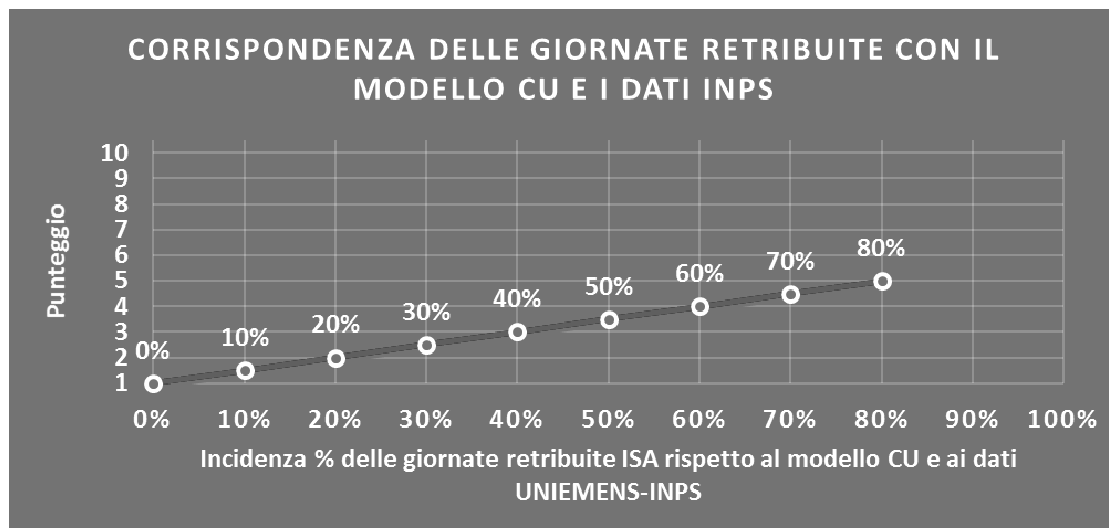
Il valore di riferimento è il minimo tra le giornate retribuite dichiarate nel modello CU (normalizzate a 312 giorni) e le giornate retribuite dichiarate ai fini UNIEMENS-INPS.

L'indicatore è **calcolato** come rapporto percentuale tra il numero delle giornate retribuite dichiarate nel quadro A del modello di rilevazione dei dati e il valore di riferimento.

L'indicatore è **applicato** quando presenta un valore non superiore alla soglia massima di riferimento (**80%**) e la differenza tra le giornate di riferimento e le giornate retribuite dichiarate nel quadro A del modello di rilevazione dei dati è superiore al seguente valore:

$$52 \text{ giorni} + 20\% \text{ del valore di riferimento} + 312 \times \text{Numero Soci Amministratori}$$

Il punteggio è modulato⁹ fra 1 e 5, come da grafico seguente.



⁹ Punteggio = 1 + 4 × (indicatore / 80)



COPERTURA DELLE SPESE PER DIPENDENTE

L'indicatore verifica che l'impresa generi un valore aggiunto per addetto coerente con le spese per dipendente.

L'indicatore è **calcolato** come rapporto tra le spese per dipendente e il valore aggiunto (al netto delle spese per prestazioni rese da professionisti esterni) per addetto¹⁰. Le spese per dipendente sono calcolate come rapporto tra le "Spese per lavoro dipendente e per altre prestazioni diverse da lavoro dipendente afferenti l'attività dell'impresa", al netto delle "Spese per prestazioni rese da professionisti esterni", delle "Spese per collaboratori coordinati e continuativi" e delle "Spese per compensi corrisposti ai soci per l'attività di amministratore (società di persone)", e il numero dipendenti.

Nel caso in cui il rapporto tra le spese per dipendente e il valore aggiunto (al netto delle spese per prestazioni rese da professionisti esterni) per addetto assuma valori superiori all'unità l'indicatore è **applicato** e il relativo punteggio assume valore 1.

ANALISI DELL'APPORTO DI LAVORO DELLE FIGURE NON DIPENDENTI

L'indicatore monitora la corretta compilazione dell'apporto di lavoro delle figure non dipendenti.

A tal fine, per ciascuna figura di addetto non dipendente (collaboratori familiari, familiari diversi, associati in partecipazione, soci amministratori, soci non amministratori) e a seconda della natura giuridica dell'impresa di appartenenza, è stato definito un valore percentuale minimo di apporto di lavoro per addetto, differenziato per numero di addetti per figura di addetto non dipendente (si veda la tabella seguente).

Tale valore rappresenta la soglia minima di riferimento dell'apporto di lavoro delle figure non dipendenti.

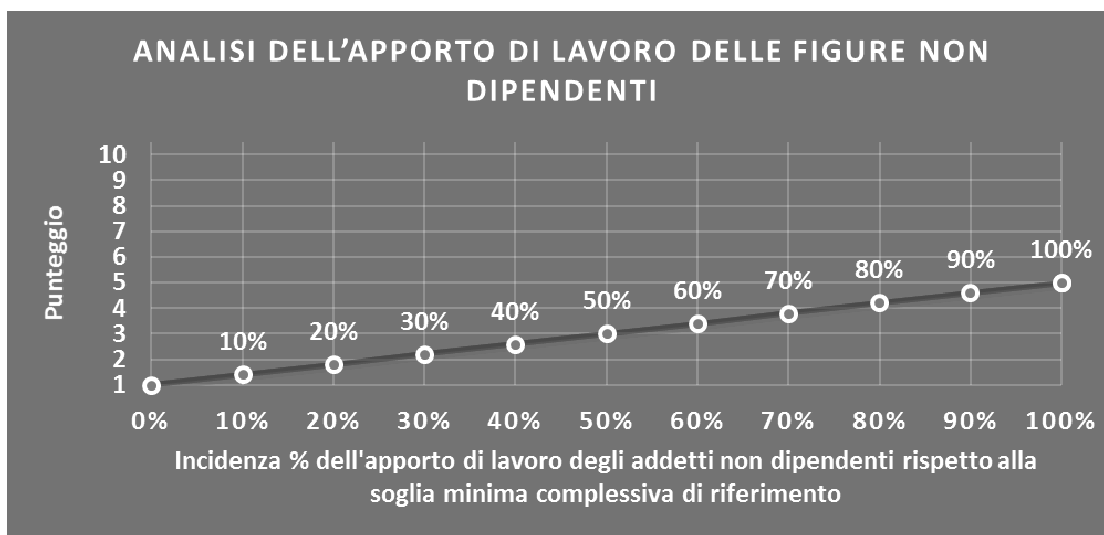
¹⁰ Quando il denominatore dell'indicatore "Copertura delle spese per dipendente" è non positivo, l'indicatore **non è applicato**.




Soglia minima percentuale di apporto di lavoro per addetto delle figure non dipendenti

NATURA GIURIDICA	Numero addetti per figura	COLLABORATORI FAMILIARI	FAMILIARI DIVERSI	ASSOCIATI IN PARTECIPAZIONE	SOCI AMMINISTRATORI	SOCI NON AMMINISTRATORI
PERSONE FISICHE	1	50	30	10		
PERSONE FISICHE	2	50	30	8		
PERSONE FISICHE	3	50	30	5		
PERSONE FISICHE	4	50	30	3		
PERSONE FISICHE	5	50	30	2		
PERSONE FISICHE	>5	50	30	1		
SOCIETA' DI PERSONE	1		30	10	100	20
SOCIETA' DI PERSONE	2		30	8	75	15
SOCIETA' DI PERSONE	3		30	5	67	13
SOCIETA' DI PERSONE	4		30	3	63	13
SOCIETA' DI PERSONE	5		30	2	60	8
SOCIETA' DI PERSONE	>5		30	1	50	4
SOCIETA' DI CAPITALI E ENTI NON COMMERCIALI	1		30	10	50	10
SOCIETA' DI CAPITALI E ENTI NON COMMERCIALI	2		30	8	38	8
SOCIETA' DI CAPITALI E ENTI NON COMMERCIALI	3		30	5	33	5
SOCIETA' DI CAPITALI E ENTI NON COMMERCIALI	4		30	3	31	3
SOCIETA' DI CAPITALI E ENTI NON COMMERCIALI	5		30	2	28	2
SOCIETA' DI CAPITALI E ENTI NON COMMERCIALI	>5		30	1	16	1

Nel caso in cui la percentuale complessiva di apporto di lavoro degli addetti non dipendenti dichiarata sia inferiore alla soglia minima complessiva di riferimento, l'indicatore è **applicato** e il relativo punteggio¹¹ assume un valore compreso tra 1 e 5, come da grafico successivo.



¹¹ Punteggio = 1 + 4×(apporto di lavoro degli addetti non dipendenti/soglia minima complessiva di riferimento)



ASSENZA DEL NUMERO DI ASSOCIATI IN PARTECIPAZIONE IN PRESENZA DEI RELATIVI UTILI

L'indicatore evidenzia situazioni di anomalia nei casi di mancata dichiarazione, dell'apporto di lavoro degli "Associati in partecipazione" in presenza degli "Utili spettanti agli associati in partecipazione con apporti di solo lavoro".

Nel caso in cui si verifichi tale anomalia, l'indicatore è **applicato** e il relativo punteggio assume valore 1.

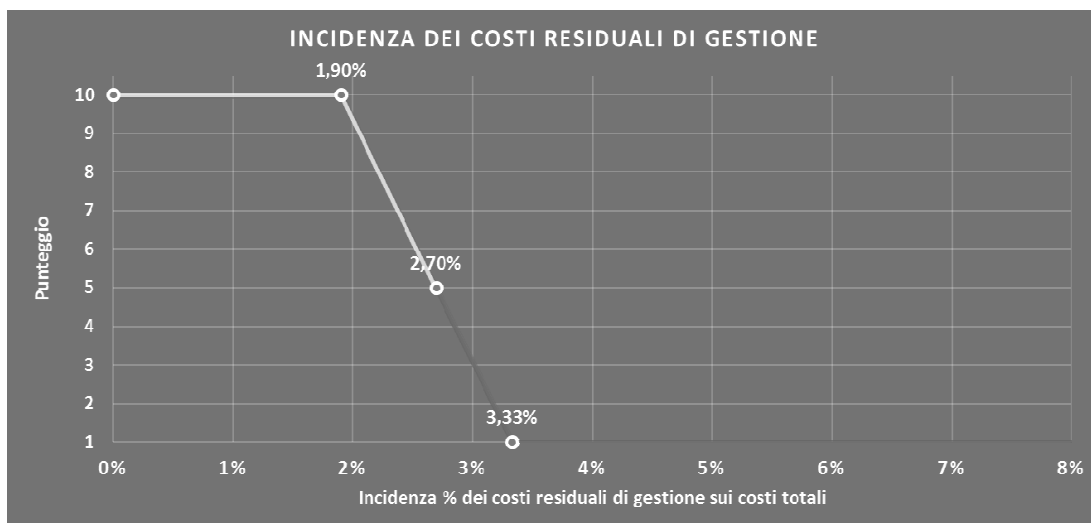
INCIDENZA DEI COSTI RESIDUALI DI GESTIONE

L'indicatore verifica che le voci di costo relative agli oneri diversi di gestione e alle altre componenti negative costituiscano una plausibile componente residuale di costo.

L'indicatore è **calcolato** come rapporto percentuale tra i costi residuali di gestione e i costi totali.


Qualora i costi totali siano uguali a zero, l'indicatore non è **applicabile**.

All'indicatore "Incidenza dei costi residuali di gestione" viene associato un punteggio che varia su una scala da 1 a 10. Quando l'indicatore presenta un valore pari o inferiore alla corrispondente soglia minima di riferimento (**1,90%**), il punteggio assume valore 10; quando l'indicatore presenta un valore pari o superiore alla corrispondente soglia massima di riferimento (**3,33%**), il punteggio assume valore 1; quando l'indicatore presenta un valore compreso nell'intervallo tra la soglia minima e massima di riferimento, il punteggio è modulato¹² fra 1 e 10.



L'indicatore è **applicato** quando il relativo punteggio è non superiore a 5.

¹² Punteggio = 10 - 9 × [(indicatore - soglia minima) / (soglia massima - soglia minima)]



MARGINE OPERATIVO LORDO NEGATIVO

L'indicatore evidenzia situazioni di anomalia relative al margine operativo lordo.

Nel caso in cui detto margine sia negativo e il valore aggiunto sia positivo, l'indicatore è **applicato** e il relativo punteggio assume valore 1.

GESTIONE DEI BENI STRUMENTALI

INCIDENZA DEGLI AMMORTAMENTI

L'indicatore verifica la coerenza tra ammortamenti per beni mobili strumentali e relativo valore.

L'indicatore è **calcolato** come rapporto percentuale tra gli ammortamenti per beni mobili strumentali, al netto dei beni di costo unitario non superiore a 516,46 euro, e il valore dei beni strumentali mobili in proprietà, al netto dei beni di costo unitario non superiore a 516,46 euro, parametrato alla quota di mesi di attività nel corso del periodo di imposta (numero di mesi di attività nel corso del periodo di imposta/12).

Nel caso in cui il valore dell'indicatore sia pari o superiore al valore della soglia massima di riferimento (**25%**), l'indicatore è **applicato** e il relativo punteggio assume valore 1.

Qualora l'importo degli ammortamenti per beni mobili strumentali, al netto dei beni di costo unitario non superiore a 516,46 euro, sia positivo, il valore dei beni strumentali mobili in proprietà, al netto dei beni di costo unitario non superiore a 516,46 euro, sia pari a zero, l'indicatore è **applicato** e il relativo punteggio assume valore 1.

INCIDENZA DEI COSTI PER BENI MOBILI ACQUISITI IN DIPENDENZA DI CONTRATTI PER LOCAZIONE FINANZIARIA

L'indicatore verifica la coerenza tra canoni di leasing e valore dei relativi beni strumentali acquisiti in leasing.

L'indicatore è **calcolato** come rapporto percentuale tra i "Canoni per beni mobili acquisiti in dipendenza di contratti di locazione finanziaria, ad esclusione dei canoni di leasing fiscalmente deducibili oltre il periodo di durata del contratto", e il "Valore dei beni strumentali mobili relativo a beni acquisiti in dipendenza di contratti di locazione finanziaria", parametrato alla quota di mesi di attività nel corso del periodo di imposta (numero di mesi di attività nel corso del periodo di imposta/12).

Nel caso in cui il valore dell'indicatore sia pari o superiore al valore della soglia massima di riferimento (**55%**), l'indicatore è **applicato** e il relativo punteggio assume valore 1.

Qualora i "Canoni per beni mobili acquisiti in dipendenza di contratti di locazione finanziaria, ad esclusione dei canoni di leasing fiscalmente deducibili oltre il periodo di durata del contratto", siano positivi e il "Valore dei beni strumentali mobili relativo a beni acquisiti in dipendenza di contratti di locazione finanziaria" sia pari a zero, l'indicatore è **applicato** e il relativo punteggio assume valore 1.



REDDITIVITÀ

REDDITO OPERATIVO NEGATIVO

L'indicatore intercetta le situazioni in cui il reddito operativo è minore di zero.

Qualora si verifichi questa condizione e il margine operativo lordo sia positivo, l'indicatore è **applicato** e il relativo punteggio assume valore 1.

RISULTATO ORDINARIO NEGATIVO

L'indicatore intercetta le situazioni in cui il risultato ordinario è minore di zero.

Qualora si verifichi questa condizione, l'indicatore è **applicato** e il relativo punteggio assume valore 1.

REDDITO NEGATIVO PER PIÙ DI UN TRIENNIO

L'indicatore monitora situazioni di reddito¹³ negativo ripetute negli anni.

L'indicatore è **applicato** quando, prendendo a riferimento gli ultimi 8 periodi d'imposta, in almeno 4 annualità, anche non consecutive, è dichiarato reddito negativo.

Il punteggio è pari a:

- 5 se il reddito è negativo per 4 annualità;
- 4 se il reddito è negativo per 5 annualità;
- 3 se il reddito è negativo per 6 annualità;
- 2 se il reddito è negativo per 7 annualità;
- 1 se il reddito è negativo per 8 annualità.

GESTIONE EXTRA-CARATTERISTICA

INCIDENZA DEGLI ACCANTONAMENTI

L'indicatore verifica la plausibilità degli accantonamenti rispetto alla capacità dell'impresa di produrre reddito attraverso la propria gestione caratteristica.

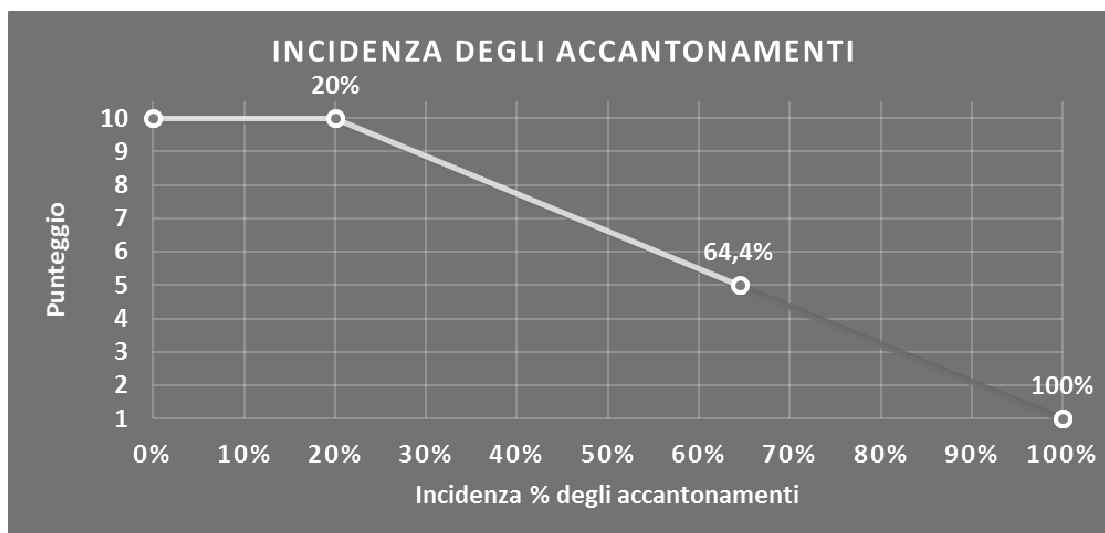
L'indicatore è **calcolato** come rapporto percentuale tra gli "Accantonamenti" e il margine operativo lordo.

Qualora gli "Accantonamenti" siano uguali a zero, l'indicatore non è **applicabile**.

¹³ Per i periodi d'imposta fino al 2017 il reddito da prendere a riferimento è pari a: "Reddito d'impresa (o perdita)" + i compensi corrisposti ai soci per l'attività di amministratore relativi a società di persone, società ed enti soggetti all'IRES + gli "Utili spettanti agli associati in partecipazione con apporti di solo lavoro" + i beni distrutti o sottratti + le maggiorazioni delle quote di ammortamento e dei canoni di locazione finanziaria.



All'indicatore "Incidenza degli accantonamenti" viene associato un punteggio che varia su una scala da 1 a 10. Quando l'indicatore presenta un valore pari o inferiore alla corrispondente soglia minima di riferimento (**20%**), il punteggio assume valore 10; quando l'indicatore presenta un valore pari o superiore alla corrispondente soglia massima di riferimento (**100%**), il punteggio assume valore 1; quando l'indicatore presenta un valore compreso nell'intervallo tra la soglia minima e massima di riferimento, il punteggio è modulato¹⁴ fra 1 e 10.



L'indicatore è **applicato** quando il relativo punteggio è non superiore a 5.

Qualora il margine operativo lordo sia non positivo, l'indicatore è **applicato** ed assume punteggio pari ad 1.

INCIDENZA DEGLI ONERI FINANZIARI NETTI

L'indicatore valuta la plausibilità dell'indebitamento finanziario dell'impresa, permettendo di evidenziare eventuali squilibri tra gestione operativa e finanziaria.

L'indicatore è **calcolato** come rapporto percentuale tra gli oneri finanziari netti e il reddito operativo.

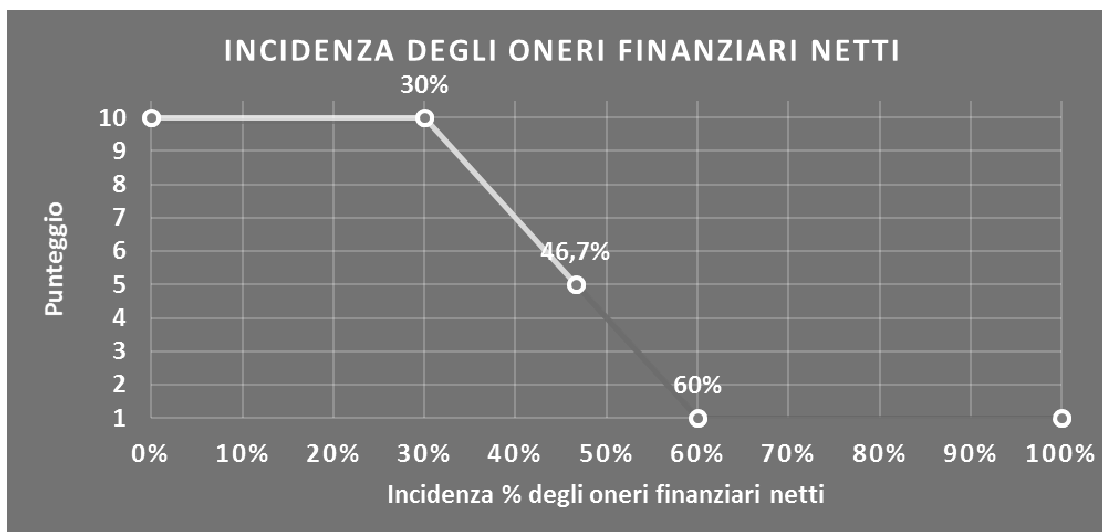
Qualora gli oneri finanziari netti siano uguali a zero, l'indicatore non è **applicabile**.

All'indicatore "Incidenza degli oneri finanziari netti" viene associato un punteggio che varia su una scala da 1 a 10. Quando l'indicatore presenta un valore pari o inferiore alla corrispondente soglia minima di riferimento (**30%**), il punteggio assume valore 10; quando l'indicatore presenta un valore pari o superiore alla corrispondente soglia massima di riferimento (**60%**), il punteggio assume valore 1; quando l'indicatore presenta un valore compreso nell'intervallo tra la soglia minima e massima di riferimento, il punteggio è modulato¹⁵ fra 1 e 10.

¹⁴ Punteggio = $10 - 9 \times \frac{(\text{indicatore} - \text{soglia minima})}{(\text{soglia massima} - \text{soglia minima})}$

¹⁵ Punteggio = $10 - 9 \times \frac{(\text{indicatore} - \text{soglia minima})}{(\text{soglia massima} - \text{soglia minima})}$





L'indicatore è **applicato** quando il relativo punteggio è non superiore a 5.

Qualora il reddito operativo sia non positivo, l'indicatore è **applicato** ed assume punteggio pari ad 1.

ATTIVITÀ NON INERENTI

Gli indicatori di questa tipologia individuano situazioni in cui il contribuente svolge in prevalenza attività economiche non rientranti nell'ambito di applicazione dell'ISA di riferimento.

Di seguito sono riportati gli indicatori elementari di anomalia relativi alle attività non inerenti.

TIPOLOGIA DELL'OFFERTA: OFFERTA DI SERVIZI E/O VENDITA DI ANIMALI EFFETTUATA PER CONTO TERZI > 50% DEI RICAVI

Qualora il contribuente abbia indicato di derivare più del 50% dei ricavi da "Offerta di servizi e/o vendita di animali effettuata per conto terzi", l'indicatore è **applicato** e il punteggio è pari a 1.

ALTRI DATI: ASSISTENZA TECNICA (MANUTENZIONE ACQUARI, ECC.) > 50% DEI RICAVI

Qualora il contribuente abbia indicato di derivare più del 50% dei ricavi da "Assistenza tecnica (manutenzione acquari, ecc.)", l'indicatore è **applicato** e il punteggio è pari a 1.


ALTRI DATI: DOG-SITTING > 50% DEI RICAVI

Qualora il contribuente abbia indicato di derivare più del 50% dei ricavi da "Dog-sitting", l'indicatore è **applicato** e il punteggio è pari a 1.



ALTRI DATI: TOELETTATURA PER CANI > 50% DEI RICAVI

Qualora il contribuente abbia indicato di derivare più del 50% dei ricavi da "Toelettatura per cani", l'indicatore è **applicato** e il punteggio è pari a 1.



SUB ALLEGATI

SUB ALLEGATO 64.A - ASSEGNAZIONE AI MOB

In fase di applicazione, per l'assegnazione dei contribuenti ai MoB viene utilizzata una combinazione di due tecniche statistiche di tipo multivariato (analisi fattoriali e modelli di mistura finita) che utilizza le seguenti variabili:

Analisi fattoriale	Nome variabile	Descrizione variabile
Funzione informativa	MERCE_ANIMALI_P	Animali da affezione
	MERCE_ACCESSORI_P	Accessori per animali
	MERCE_CIBO_P	Cibo per animali

Sulla base di tali variabili, il contribuente viene assegnato ad uno o più MoB attraverso l'attribuzione di una probabilità di appartenenza, come descritto nell'**Allegato 71**.

Le matrici ed i vettori per il calcolo delle probabilità di appartenenza ai MoB sono riportati nell'**Allegato 73**.



SUB ALLEGATO 64.B – FUNZIONE “RICAVI PER ADDETTO”

Di seguito viene riportato l'elenco delle variabili e dei coefficienti della funzione di regressione “Ricavi per addetto”, con la spiegazione dei coefficienti.

VARIABILI	COEFFICIENTE	INTERPRETAZIONE DEL COEFFICIENTE STIMATO
Valore dei beni strumentali mobili in proprietà e in leasing	(*) 0,021321302793925	Un aumento dell'1% della variabile determina un aumento dello 0,02% del Ricavo stimato
Ammortamenti per beni mobili strumentali	(*) 0,015467375446966	Un aumento dell'1% della variabile determina un aumento dello 0,02% del Ricavo stimato
Spese per lavoro dipendente al netto dei compensi corrisposti ai soci per l'attività di amministratore	(*) 0,036491165461464	Un aumento dell'1% della variabile determina un aumento dello 0,04% del Ricavo stimato
Spese per prestazioni rese da professionisti esterni	(*) 0,019072954447001	Un aumento dell'1% della variabile determina un aumento dello 0,02% del Ricavo stimato
Costo del venduto e per la produzione dei servizi	(*) 0,788287495563135	Un aumento dell'1% della variabile determina un aumento dello 0,79% del Ricavo stimato
Totale spese per servizi	(*) 0,092836276574365	Un aumento dell'1% della variabile determina un aumento dello 0,10% del Ricavo stimato
Tipologia dell'offerta: Animali da affezione Pesci / 100	0,044034160787987	Un aumento dell'1% della variabile determina un aumento dello 0,04% del Ricavo stimato
ECONOMIE DI SCALA E/O SOSTITUZIONE (Costo del venduto e per la produzione dei servizi) x (Valore dei beni strumentali mobili in proprietà e in leasing)	(****) -0,000300105826083	Un aumento dell'1% della variabile determina una diminuzione dello 0,0003% del Ricavo stimato.
VARIABILI TERRITORIALI Territorialità del livello del reddito medio imponibile ai fini dell'addizionale IRPEF, a livello comunale	0,088880847357853	La localizzazione nei comuni a più alto reddito per abitante determina un aumento dell'8,89% del Ricavo stimato.
Territorialità del livello dei canoni di locazione degli immobili su dati dell'Osservatorio del Mercato Immobiliare (OMI), a livello comunale	0,077642993823505	La localizzazione nei comuni a più alto livello di canoni di locazione determina un aumento del 7,76% del Ricavo stimato.
Territorialità del commercio, a livello comunale relativa ai gruppi 1 o 4	-0,031701336096102	La condizione di Territorialità del commercio a livello comunale relativa ai gruppi 1 o 4 determina una diminuzione del 3,17% del Ricavo stimato
Intercetta Valore dell'intercetta del modello di stima	0,952656752946673	
Coefficiente di rivalutazione	1,006048042845028	
Coefficiente individuale	Vedasi Allegato 72	

(*) Le variabili contabili (XC) sono utilizzate in stima come $LN[1+XC/(N^{\circ} \text{ addetti} \times 1.000)]$

(**) Le variabili numeriche (XX) sono utilizzate in stima come $LN[1+XX/(N^{\circ} \text{ addetti})]$

(***) La variabile relativa al numero degli addetti è utilizzata in stima come $LN(1+N^{\circ} \text{ addetti})$

(****) Ciascuna variabile (XS) del prodotto è utilizzata in stima come $LN(1+XS)$



SUB ALLEGATO 64.C – FUNZIONE “VALORE AGGIUNTO PER ADDETTO”

Di seguito viene riportato l'elenco delle variabili e dei coefficienti della funzione di regressione "Valore aggiunto per addetto", con la spiegazione dei coefficienti.

VARIABILI	COEFFICIENTE	INTERPRETAZIONE DEL COEFFICIENTE STIMATO
Valore dei beni strumentali mobili in proprietà e in leasing	(*) 0,077722568522984	Un aumento dell'1% della variabile determina un aumento dello 0,08% del VA stimato
Ammortamenti per beni mobili strumentali	(*) 0,093765147838585	Un aumento dell'1% della variabile determina un aumento dello 0,09% del VA stimato
Canoni relativi a beni immobili	(*) -0,107102458816409	Un aumento dell'1% della variabile determina una diminuzione del -0,11% del VA stimato
Spese per lavoro dipendente al netto dei compensi corrisposti ai soci per l'attività di amministratore	(*) 0,226304482443142	Un aumento dell'1% della variabile determina un aumento dello 0,23% del VA stimato
Quota dei Soci, escluso il primo, e/o associati	0,299323226414552	Un aumento dell'1% della variabile determina un aumento dello 0,30% del VA stimato
Quota dei Collaboratori familiari	0,293708466446842	Un aumento dell'1% della variabile determina un aumento dello 0,29% del VA stimato
Costo del venduto e per la produzione dei servizi	(*) 0,458766123205276	Un aumento dell'1% della variabile determina un aumento dello 0,46% del VA stimato
Totale spese per servizi	(*) 0,02545498382692	Un aumento dell'1% della variabile determina un aumento dello 0,03% del VA stimato
Primo anno (vale 1 per il primo periodo d'imposta successivo all'inizio attività)	-0,0796949936113686	La condizione di "Primo anno (vale 1 per il primo periodo d'imposta successivo all'inizio attività)" determina una diminuzione del 7,97% del VA stimato
VARIABILI STRUTTURALI		
ECONOMIE DI SCALA SOSTITUZIONE	(****)	Un aumento dell'1% della variabile determina una diminuzione dello 0,002% del VA stimato
MODELLI DI BUSINESS (Mob)	-0,0016440864637	L'appartenenza al MOB determina una diminuzione del 5,60% del VA stimato
VARIABILI TERRITORIALI	-0,055958580979948	La localizzazione nei comuni a più alto reddito per abitante determina un aumento del 24,94% del VA stimato
MISURE DI CICLO DI SETTORE	0,249403099025947	Una diminuzione di un punto del "Tasso di occupazione a livello regionale" determina una flessione del 0,28% del VA stimato
INTERCETTA	0,002790577170952	
Coefficiente di rivalutazione	0,246936319290609	
Coefficiente individuale	1,050840171670117	
	Vedasi Allegato 72	

(*) Le variabili contabili (XC) sono utilizzate in stima come LN[1+XC/(N°addetti×1.000)]

(**) Le variabili numeriche (XN) sono utilizzate in stima come LN[1+XN/(N°addetti)]

(***) La variabile relativa al numero degli addetti è utilizzata in stima come LN(1+N°addetti)

(****) Ciascuna variabile (XS) del prodotto è utilizzata in stima come LN(1+XS)

Le misure di ciclo settoriale relative al periodo d'imposta di applicazione saranno pubblicate con apposito Decreto ai sensi dell'art. 9-bis comma 2 del DL 50 del 24 aprile 2017 convertito nella Legge n. 96 del 21 giugno 2017.



SUB ALLEGATO 64.D – FORMULE DELLE VARIABILI E DEGLI INDICATORI

Di seguito sono riportate le formule delle variabili e degli indicatori economico-contabili utilizzati nell'ISA AM48U:

Accessori per animali = (Tipologia dell'offerta: Accessori per cani e/o per gatti (cucce, guinzagli, museruole, giocattoli, lettiere, indumenti, scodelle, ecc.) + Tipologia dell'offerta: Accessori per uccelli (gabbie, voliere, trespoli, ecc.) + Tipologia dell'offerta: Accessori per pesci (acquari, accessori per acquari, impianti di ossigenazione, ecc.) + Tipologia dell'offerta: Accessori per altri animali)

Addetti¹⁶ (ditte individuali) = Titolare + Numero dipendenti + Numero collaboratori coordinati e continuativi che prestano attività prevalentemente nell'impresa + Numero collaboratori dell'impresa familiare e coniuge dell'azienda coniugale + Numero familiari diversi che prestano attività nell'impresa + Numero associati in partecipazione

Addetti (società) = Numero dipendenti + Numero collaboratori coordinati e continuativi che prestano attività prevalentemente nell'impresa + Numero familiari diversi che prestano attività nell'impresa + Numero associati in partecipazione + Numero soci amministratori + Numero soci non amministratori + Numero amministratori non soci

Aggi derivanti dalla vendita di generi soggetti ad aggio o ricavo fisso = Ricavi derivanti dalla vendita di generi soggetti ad aggio o ricavo fisso - (Esistenze iniziali relative a prodotti soggetti ad aggio o ricavo fisso - Rimanenze finali relative a prodotti soggetti ad aggio o ricavo fisso + Costi per l'acquisto di prodotti soggetti ad aggio o ricavo fisso - Beni soggetti ad aggio o ricavo fisso distrutti o sottratti)¹⁷

Ammortamenti per beni mobili strumentali, al netto dei beni di costo unitario non superiore a 516,46 euro = Ammortamenti per beni mobili strumentali - Spese per l'acquisto di beni strumentali mobili di costo unitario non superiore a 516,46 euro

Animali da affezione = (Tipologia dell'offerta: Cani + Tipologia dell'offerta: Gatti + Tipologia dell'offerta: Uccelli + Tipologia dell'offerta: Pesci + Tipologia dell'offerta: Altri animali)

Cibo per animali = (Tipologia dell'offerta: cibo per cani e/o per gatti + Tipologia dell'offerta: Cibo per uccelli + Tipologia dell'offerta: Cibo per pesci + Tipologia dell'offerta: Cibo per altri animali)

Costi produttivi = Costo del venduto e per la produzione di servizi + Spese per acquisti di servizi - Compensi corrisposti ai soci per l'attività di amministratore (società ed enti soggetti all'IRES) + Altri costi per servizi + Canoni per beni mobili acquisiti in dipendenza di contratti di locazione non finanziaria e di noleggio + Spese per lavoro dipendente e per altre prestazioni diverse da lavoro dipendente afferenti l'attività dell'impresa - Compensi corrisposti ai soci per l'attività di amministratore (società di persone) + Abbonamenti a riviste e giornali, acquisto di libri, spese per cancelleria, per omaggio a clienti ed articoli promozionali

Costi residuali di gestione = Oneri diversi di gestione ed altre componenti negative - Abbonamenti a riviste e giornali, acquisto di libri, spese per cancelleria, per omaggio a clienti ed articoli promozionali - Perdite su crediti - "Utili spettanti agli associati in partecipazione con apporti di solo lavoro" - Maggiorazioni fiscali - Componenti negativi derivanti da trasferimenti di azienda o di rami di azienda - Minusvalenze derivanti da operazioni di riconversione produttiva, ristrutturazione o ridimensionamento produttivo, espropri o nazionalizzazioni di beni, alienazione di beni non strumentali all'attività produttiva

Costi totali = Costi produttivi + Oneri diversi di gestione ed altre componenti negative - Abbonamenti a riviste e giornali, acquisto di libri, spese per cancelleria, per omaggio a clienti ed articoli promozionali - Perdite su crediti - "Utili spettanti agli associati in partecipazione con apporti di solo lavoro" - Maggiorazioni fiscali - Componenti negativi derivanti da trasferimenti di azienda o di rami di azienda - Minusvalenze derivanti da operazioni di riconversione produttiva, ristrutturazione o ridimensionamento produttivo, espropri o nazionalizzazioni di beni, alienazione di beni non strumentali all'attività produttiva


Costo del venduto e per la produzione di servizi¹⁸ = [Esistenze iniziali relative a merci, prodotti finiti, materie prime e sussidiarie, semilavorati e ai servizi non di durata ultrannuale (escluse quelle relative a prodotti soggetti ad aggio o ricavo fisso) + Costi per l'acquisto di materie prime, sussidiarie, semilavorati e merci (esclusi quelli relativi a prodotti soggetti ad aggio o ricavo fisso) e per la produzione di servizi - Beni distrutti o sottratti relativi a materie prime, sussidiarie, semilavorati, merci e prodotti finiti (esclusi quelli soggetti ad aggio o ricavo fisso)] + (Esistenze iniziali relative ad opere, forniture e servizi di durata ultrannuale di cui all'art. 93, comma 5,

¹⁶ Il titolare è pari a uno. Il numero collaboratori dell'impresa familiare e coniuge dell'azienda coniugale, il numero familiari diversi che prestano attività nell'impresa, il numero associati in partecipazione, il numero soci amministratori e il numero soci non amministratori sono pari alla relativa percentuale di lavoro prestato diviso 100. Il numero collaboratori coordinati e continuativi che prestano attività prevalentemente nell'impresa, il numero amministratori non soci e il titolare sono rideterminati in base alla durata dell'attività pari al numero di mesi di attività nel corso del periodo di imposta diviso 12.

Il numero addetti non può essere inferiore a ("Numero di mesi di attività nel corso del periodo di imposta" diviso 12).

¹⁷ Se è minore di zero, la variabile viene posta uguale a zero.

¹⁸ Ad esclusione dell'utilizzo nell'ambito dell'indicatore elementare di anomalia "Costo del venduto e per la produzione di servizi negativo o nullo", se la variabile è minore di zero, viene posta uguale a zero.



del TUIR - Beni distrutti o sottratti relativi ad opere, forniture e servizi di durata ultrannuale di cui all'art. 93, comma 5, del TUIR) - Rimanenze finali

Costo del venduto (relativo a prodotti soggetti ad aggio o ricavo fisso) = (Esistenze iniziali relative a prodotti soggetti ad aggio o ricavo fisso - Rimanenze finali relative a prodotti soggetti ad aggio o ricavo fisso + Costi per l'acquisto di prodotti soggetti ad aggio o ricavo fisso - Beni soggetti ad aggio o ricavo fisso distrutti o sottratti)

Decumulo delle scorte¹⁹ = $\{[(\text{Esistenze iniziali} - \text{Rimanenze finali}) / (\text{Costi per l'acquisto di materie prime, sussidiarie, semilavorati e merci (esclusi quelli relativi a prodotti soggetti ad aggio o ricavo fisso)} + \text{Costi per la produzione di servizi relativi al periodo di imposta (t-1)} + \text{Costi per l'acquisto di materie prime, sussidiarie, semilavorati e merci (esclusi quelli relativi a prodotti soggetti ad aggio o ricavo fisso)} + \text{Costi per la produzione di servizi relativi al periodo di imposta (t-2)}) / 2]$

Dipendenti a tempo parziale e apprendisti = Dipendenti a tempo parziale, assunti con contratto di lavoro intermittente, di lavoro ripartito, con contratto di inserimento, a termine, lavoratori a domicilio, personale con contratto di somministrazione di lavoro + Apprendisti

Durata delle scorte²⁰ = $\{[(\text{Esistenze iniziali} + \text{Rimanenze finali}) / 2] \times 365\} / (\text{Costo del venduto e per la produzione di servizi})$

Esistenze iniziali = Esistenze iniziali relative a merci, prodotti finiti, materie prime e sussidiarie, semilavorati e ai servizi non di durata ultrannuale (escluse quelle relative a prodotti soggetti ad aggio o ricavo fisso) + Esistenze iniziali relative ad opere, forniture e servizi di durata ultrannuale di cui all'art. 93, comma 5, del TUIR

Giornate retribuite dichiarate ai fini UNIAMENS-INPS = Numero giorni retribuiti nella qualifica. Il calcolo viene dapprima effettuato per ogni dipendente dell'azienda utilizzando un limite massimo di 312 giornate retribuite. Successivamente si calcola il numero complessivo di giornate retribuite per ciascuna azienda sommando le giornate retribuite di tutti i relativi dipendenti. Il calcolo viene effettuato escludendo i lavoratori con codice qualifica 'Z' ("lavoratori esclusi da contribuzione INPS previdenziale ed assistenziale, OTD o OTI dipendente di azienda agricola in genere ovvero OTD dipendente da cooperativa Legge 240/84") e i lavoratori con codice qualifica '4' o '5' afferenti agli apprendisti

Giornate retribuite dichiarate nel modello CU = (Numero di giorni per i quali spettano le detrazioni di lavoro dipendente) $\times 312 / 365$. Il calcolo viene dapprima effettuato per ogni dipendente del sostituto d'imposta imponendo un limite massimo di 312 giornate retribuite. Successivamente si calcola il numero complessivo di giornate retribuite per ciascun sostituto di imposta sommando le giornate retribuite di tutti i relativi dipendenti. Il calcolo viene effettuato solo per i sostituti d'imposta che non hanno compilato la Sezione 3 "INPS Gestione separata parasubordinati" del modello CU ovvero quelli che non hanno dichiarato collaboratori coordinati e continuativi

Margine operativo lordo = Valore aggiunto - (Spese per lavoro dipendente e per altre prestazioni diverse da lavoro dipendente afferenti l'attività dell'impresa - Compensi corrisposti ai soci per l'attività di amministratore (società di persone))

Numero dipendenti = (Numero delle giornate retribuite - Numero delle giornate di sospensione, C.I.G. e simili del personale dipendente) diviso 312

Oneri finanziari netti = Interessi e altri oneri finanziari - Risultato della gestione finanziaria

Quota dei Collaboratori familiari = (Numero collaboratori dell'impresa familiare e coniuge dell'azienda coniugale + Numero familiari diversi che prestano attività nell'impresa) / (Numero addetti)

Quota dei Soci, escluso il primo, e/o associati = $[\text{Numero associati in partecipazione} + (\text{Numero soci amministratori escluso il primo socio} + \text{Numero soci non amministratori})^{21}] / (\text{Numero addetti})$

Reddito = Risultato ordinario + Altri proventi considerati ricavi di cui alla lettera f) dell'art. 85, comma 1, del TUIR + Altri proventi e componenti positivi - Oneri diversi di gestione ed altre componenti negative di cui componenti negativi derivanti da trasferimenti di azienda o di rami di azienda - Oneri diversi di gestione ed altre componenti negative di cui minusvalenze derivanti da operazioni di riconversione produttiva, ristrutturazione o ridimensionamento produttivo, espropri o nazionalizzazioni di beni, alienazione di beni non strumentali all'attività produttiva

Reddito operativo = Margine operativo lordo - Ammortamenti - Accantonamenti

Ricavi = Ricavi di cui ai commi 1 (lett. a) e b)) e 2 dell'art. 85 del TUIR (esclusi aggi o ricavi fissi) + (Altri proventi considerati ricavi - Altri proventi considerati ricavi di cui alla lettera f) dell'art. 85, comma 1, del TUIR) + (Rimanenze finali relative ad opere, forniture e servizi di durata ultrannuale - Rimanenze finali relative ad opere, forniture e servizi di durata ultrannuale di cui all'art. 93, comma 5, del TUIR) -

¹⁹ Quando il denominatore dell'indicatore "Decumulo delle scorte" è nullo, l'indicatore **non è applicato**.

²⁰ Quando la variabile "Costo del venduto e per la produzione di servizi" è non positiva, l'indicatore di "Durata delle scorte" **non è applicato**.

²¹ Il primo socio è rideterminato in base alla durata dell'attività pari al numero di mesi dell'attività nel corso del periodo d'imposta diviso 12. La somma del numero soci non può essere inferiore a ("Numero di mesi di attività nel corso del periodo d'imposta" diviso 12).



(Esistenze iniziali relative ad opere, forniture e servizi di durata ultrannuale - Esistenze iniziali relative ad opere, forniture e servizi di durata ultrannuale di cui all'art. 93, comma 5, del TUIR) + Ulteriori componenti positivi per migliorare il profilo di affidabilità

Rimanenze finali = Rimanenze finali relative a merci, prodotti finiti, materie prime e sussidiarie, semilavorati e ai servizi non di durata ultrannuale (escluse quelle relative a prodotti soggetti ad aggio o ricavo fisso) + Rimanenze finali relative ad opere, forniture e servizi di durata ultrannuale di cui all'art. 93, comma 5, del TUIR

Risultato ordinario = Reddito operativo + Risultato della gestione finanziaria - Interessi e altri oneri finanziari + Incrementi di immobilizzazioni per lavori interni

Tasso di occupazione a livello regionale

La variabile è la media, per tutte le unità locali compilate, dei singoli indicatori regionali.

Un'unità locale è compilata se il comune dell'unità locale è compilato.

Territorialità del commercio²²

La territorialità è applicata a livello comunale relativamente ai gruppi 1 o 4.

Gruppo 1 - Aree con livelli di benessere e scolarizzazione molto bassi ed attività economiche legate prevalentemente al commercio di tipo tradizionale;

Gruppo 4 - Aree a basso livello di benessere, minor scolarizzazione e rete distributiva tradizionale.

Il valore del gruppo territoriale di riferimento è calcolato come rapporto tra il numero delle unità locali compilate che appartengono al gruppo territoriale di riferimento e il numero totale delle unità locali compilate.

Una unità locale è compilata se è compilato il comune dell'unità locale

Territorialità del livello dei canoni di locazione degli immobili definita su dati dell'Osservatorio sul Mercato Immobiliare (OMI) riferiti all'anno 2016²³

La territorialità del livello dei canoni di locazione degli immobili differenzia il territorio nazionale sulla base dei valori delle locazioni degli immobili per comune.

La variabile è la media, per tutte le unità locali compilate, dei singoli indicatori territoriali.

Una unità locale è compilata se il comune dell'unità locale è compilato

Territorialità del livello del reddito medio imponibile ai fini dell'addizionale Irpef definita su dati del Dipartimento delle Finanze riferiti ai periodi d'imposta 2014 e 2015²⁴

La territorialità del livello del reddito differenzia il territorio nazionale sulla base del livello del reddito per comune.

La variabile è la media, per tutte le unità locali compilate, dei singoli indicatori territoriali.

Una unità locale è compilata se il comune dell'unità locale è compilato

Totale spese per servizi = Spese per acquisti di servizi - Compensi corrisposti ai soci per l'attività di amministratore (società ed enti soggetti all'IRES) + Altri costi per servizi + Canoni per beni mobili acquisiti in dipendenza di contratti di locazione non finanziaria e di noleggio + Abbonamenti a riviste e giornali, acquisto di libri, spese per cancelleria, per omaggio a clienti ed articoli promozionali

Valore aggiunto = Ricavi + Aggi derivanti dalla vendita di generi soggetti ad aggio o ricavo fisso - [(Costo del venduto e per la produzione di servizi) + (Spese per acquisti di servizi - Compensi corrisposti ai soci per l'attività di amministratore (società ed enti soggetti all'IRES)) + Altri costi per servizi + Costo per il godimento di beni di terzi (canoni di locazione finanziaria e non finanziaria, di noleggio, ecc.) + (Oneri diversi di gestione ed altre componenti negative - "Utili spettanti agli associati in partecipazione con apporti di solo lavoro" - Maggiorazioni fiscali - Componenti negativi derivanti da trasferimenti di azienda o di rami di azienda - Minusvalenze derivanti da operazioni di riconversione produttiva, ristrutturazione o ridimensionamento produttivo, espropri o nazionalizzazioni di beni, alienazione di beni non strumentali all'attività produttiva)]

Valore dei beni strumentali mobili in proprietà e in leasing²⁵ = Valore dei beni strumentali - Valore relativo a beni acquisiti in dipendenza di contratti di locazione non finanziaria

Valore dei beni strumentali mobili in proprietà, al netto dei beni di costo unitario non superiore a 516,46 euro = Valore dei beni strumentali - Valore relativo a beni acquisiti in dipendenza di contratti di locazione non finanziaria - Valore relativo a beni acquisiti in dipendenza di contratti di locazione finanziaria - Spese per l'acquisto di beni strumentali mobili di costo unitario non superiore a 516,46 euro.

²² I criteri e le conclusioni dello studio sono riportati nell'apposito Decreto Ministeriale.

²³ I criteri e le conclusioni dello studio sono riportati nell'apposito Decreto Ministeriale.

²⁴ I criteri e le conclusioni dello studio sono riportati nell'apposito Decreto Ministeriale.

²⁵ La variabile è rideterminata in base alla durata dell'attività pari al numero di mesi di attività nel corso del periodo di imposta diviso 12.




ALLEGATO 65

NOTA TECNICA E METODOLOGICA

INDICE SINTETICO DI AFFIDABILITÀ FISCALE

AM81U

COMMERCIO ALL'INGROSSO DI COMBUSTIBILI



APPLICAZIONE DELL'ISA

L'indice sintetico di affidabilità fiscale (ISA) esprime un giudizio di sintesi sull'affidabilità dei comportamenti fiscali del soggetto.

L'ISA è calcolato come media aritmetica di un insieme d'indicatori elementari e rappresenta il posizionamento del contribuente rispetto a tali indicatori attribuendo al soggetto un valore di sintesi, in scala da 1 a 10, dei singoli indicatori elementari: più basso sarà il valore dell'indice, minore sarà l'affidabilità fiscale del soggetto, più alto sarà il valore, più alta sarà l'attendibilità fiscale del soggetto.

I contribuenti interessati possono indicare ulteriori componenti positivi non risultanti dalle scritture contabili, che concorrono al calcolo degli indicatori elementari, per migliorare il proprio profilo di affidabilità fiscale.

L'attività economica oggetto dell'indice sintetico di affidabilità fiscale AM81U è quella relativa al seguente codice ATECO 2007:

- 46.71.00 - Commercio all'ingrosso di prodotti petroliferi e lubrificanti per autotrazione, di combustibili per riscaldamento.

I criteri generali seguiti per la costruzione dell'indice sintetico di affidabilità fiscale AM81U sono riportati nell'**Allegato 71**.

Di seguito sono rappresentate le modalità di calcolo dell'indice sintetico di affidabilità fiscale AM81U per l'applicazione al singolo contribuente dal periodo di imposta 2018.



MODELLI DI BUSINESS

Ai fini della definizione degli indicatori elementari, i contribuenti interessati all'applicazione dell'ISA AM81U sono classificati in gruppi omogenei che presentano al loro interno caratteristiche il più possibile simili in termini di modalità di operare sul mercato in base al "Modello di Business" (MoB) adottato.

I modelli di business rappresentano la struttura della catena del valore alla base del processo di produzione del bene o del servizio e sono espressione delle differenze fondamentali che derivano dalle diverse combinazioni delle funzioni operative di impresa (produzione, logistica, commerciale).

Per l'ISA AM81U i MoB individuati sono i seguenti (la numerosità indicata è riferita alla base dati di costruzione, p.i. 2015):

- **MoB 1 - Imprese all'ingrosso che effettuano prevalentemente vendita sul territorio diretta con assortimento costituito da combustibili solidi** (Numerosità: 173). Le imprese appartenenti a questo modello di business talvolta integrano la tipologia di vendita prevalente con la vendita in sede a sportello presso i propri magazzini/unità locali;
- **MoB 2 - Imprese all'ingrosso che effettuano prevalentemente vendita sul territorio diretta con assortimento costituito da lubrificanti** (Numerosità: 492). Le imprese appartenenti a questo modello di business talvolta integrano la tipologia di vendita prevalente con la vendita sul territorio indiretta e con la vendita in sede a sportello presso i propri magazzini/unità locali. Inoltre, l'assortimento merceologico comprende talvolta anche prodotti petroliferi diversi dai lubrificanti;
- **MoB 3 - Imprese all'ingrosso che effettuano prevalentemente vendita sul territorio diretta con assortimento costituito da prodotti petroliferi (esclusi i lubrificanti)** (Numerosità: 353);
- **MoB 4 - Imprese all'ingrosso che effettuano prevalentemente vendita in sede a sportello presso i propri magazzini/unità locali con assortimento costituito da prodotti petroliferi** (Numerosità: 113).

Per la descrizione degli elementi che permettono l'assegnazione del contribuente ai MoB si rimanda al **Sub Allegato 65.A**.



INDICATORI ELEMENTARI

Gli indicatori elementari utilizzati ai fini del calcolo dell'indice sintetico di affidabilità fiscale per l'ISA AM81U sono differenziati **in due gruppi**:

1. **Indicatori elementari di affidabilità.** Tali indicatori individuano l'attendibilità di relazioni e rapporti tra grandezze di natura contabile e strutturale, tipici del settore e/o del modello organizzativo di riferimento, all'interno di specifici intervalli di valori su una scala da 1 a 10.

A questo gruppo appartengono gli indicatori elementari:

- Ricavi per addetto;
- Valore aggiunto per addetto;
- Reddito per addetto;
- Durata e decumulo delle scorte.

2. **Indicatori elementari di anomalia.** Tali indicatori segnalano la presenza di profili contabili e/o gestionali atipici rispetto al settore e/o al modello organizzativo di riferimento o evidenziano incongruenze riconducibili ad ingiustificati disallineamenti tra le informazioni dichiarate nei modelli di rilevazione dei dati per l'applicazione degli ISA, ovvero tra queste e le informazioni presenti nei modelli dichiarativi e/o in altre banche dati, con riferimento a diverse annualità d'imposta. Gli indicatori partecipano al calcolo dell'indice sintetico di affidabilità fiscale soltanto quando l'anomalia è presente; trattandosi di indicatori riferibili unicamente ad anomalie, il relativo punteggio di affidabilità fiscale viene misurato o con una scala da 1 a 5 o con il valore 1 che evidenzia la presenza di una grave anomalia.

A questo gruppo appartengono gli indicatori elementari suddivisi nelle successive 5 sezioni:

Gestione caratteristica:

- Costo del venduto e per la produzione di servizi negativo o nullo;
- Costo del venduto (relativo a prodotti soggetti ad aggio o ricavo fisso) negativo;
- Corrispondenza delle esistenze di prodotti finiti, materie prime e merci con le relative rimanenze;
- Corrispondenza delle esistenze di opere e servizi di durata ultrannuale con le relative rimanenze;
- Corrispondenza delle esistenze di opere e servizi di durata ultrannuale di cui all'art. 93 comma 5 del TUIR con le relative rimanenze;
- Corrispondenza delle esistenze di prodotti soggetti ad aggio o ricavo fisso con le relative rimanenze;
- Valorizzazione delle rimanenze finali o esistenze iniziali relative ad opere, forniture e servizi di durata ultrannuale di cui all'art. 93 comma 5 del TUIR;



- Corrispondenza delle giornate retribuite con il modello CU e i dati INPS;
- Copertura delle spese per dipendente;
- Analisi dell'apporto di lavoro delle figure non dipendenti;
- Assenza del numero di associati in partecipazione in presenza dei relativi utili;
- Incidenza dei costi residuali di gestione;
- Margine operativo lordo negativo;

Gestione dei beni strumentali:

- Incidenza degli ammortamenti;
- Incidenza dei costi per beni mobili acquisiti in dipendenza di contratti per locazione finanziaria;
- Assenza del valore dei beni strumentali;

Redditività:

- Reddito operativo negativo;
- Risultato ordinario negativo;
- Reddito negativo per più di un triennio;


Gestione extra-caratteristica:

- Incidenza degli accantonamenti;
- Incidenza degli oneri finanziari netti;

Attività non inerenti:

- Tipologia di vendita: Provvigioni per intermediazione di vendita in conto terzi e/o conto deposito > 50% dei ricavi;
- Vendita al dettaglio con apposita licenza > 50% dei ricavi;
- Tipologia di offerta: Stufe, camini, ecc. > 50% dei ricavi;
- Tipologia di offerta: Articoli per la termoidraulica (caldaie, radiatori ecc.) > 50% dei ricavi;
- Tipologia di offerta: Attività di bunkeraggio > 50% dei ricavi;
- Tipologia di offerta: Progettazione/realizzazione/installazione/manutenzione di impianti di riscaldamento e/o condizionamento > 50% dei ricavi;
- Tipologia di offerta: Installazione/manutenzione di serbatoi (interrati e/o fuori terra) > 50% dei ricavi;
- Tipologia di offerta: Trasporto merci conto terzi > 50% dei ricavi;
- Tipologia di offerta: Altri servizi > 50% dei ricavi.

Le formule delle variabili e degli indicatori sono riportate nel **Sub Allegato 65.D**.



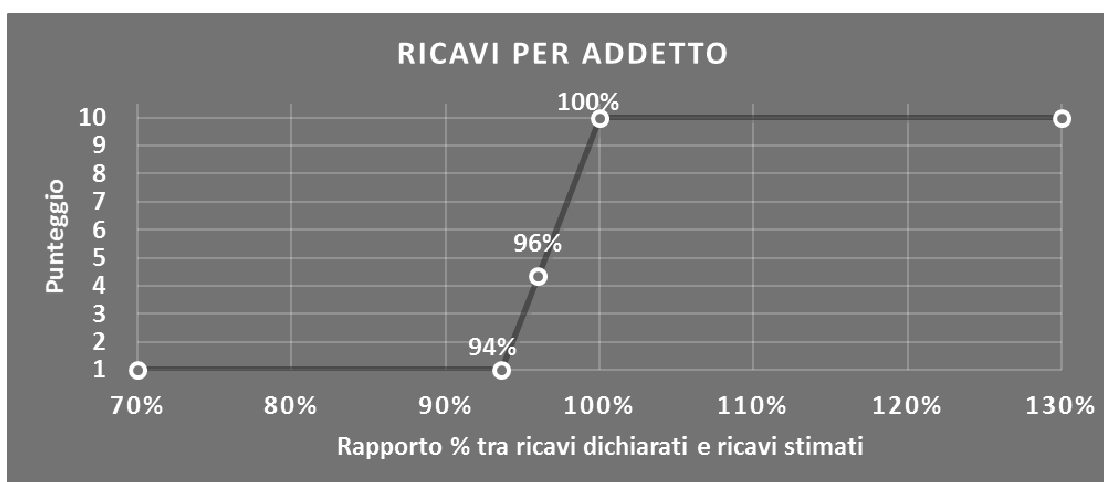
INDICATORI ELEMENTARI DI AFFIDABILITÀ

RICAVI PER ADDETTO

L'indicatore misura l'affidabilità dell'ammontare di ricavi che un'impresa consegue attraverso il processo produttivo con riferimento al contributo di ciascun addetto.

L'indicatore è calcolato come rapporto tra i ricavi dichiarati per addetto e i ricavi per addetto stimati.

A tale indicatore viene associato un punteggio che varia su una scala da 1 a 10. Quando i ricavi dichiarati sono maggiori o uguali rispetto a quelli stimati, ovvero il rapporto tra i ricavi dichiarati e i ricavi stimati presenta un valore pari o superiore ad 1, il punteggio assume valore 10; quando il citato rapporto presenta un valore pari o inferiore alla corrispondente soglia minima di riferimento¹, il punteggio assume valore 1; quando tale rapporto presenta un valore compreso nell'intervallo tra la soglia minima e massima di riferimento, il punteggio è modulato² fra 1 e 10. Nel seguente grafico, per semplicità di rappresentazione, i valori sono rappresentati in forma percentuale approssimata all'intero.



I ricavi stimati sono determinati sulla base di una funzione di regressione dei "Ricavi per addetto" i cui coefficienti e la relativa interpretazione sono riportati nel **Sub Allegato 65.B**.

La stima dei "Ricavi per addetto" è personalizzata per singolo contribuente sulla base di uno specifico "coefficiente individuale", che misura le differenze nella produttività delle imprese (ad esempio, dovute a diverse abilità manageriali, potere di mercato, ecc.) e che risulta calcolato sulla base dei dati delle otto annualità di imposta precedenti relativi al medesimo contribuente. I criteri per la determinazione del coefficiente individuale sono riportati nell'**Allegato 72**.

¹ La soglia minima di riferimento è pari a $\exp(-0,06565)$, ovvero l'esponenziale dell'errore standard (σ), con segno negativo, dei residui della funzione di stima dei ricavi per addetto.

² $\text{Punteggio} = 1 + 9 \times \frac{\{\text{indicatore} - \exp(-\sigma)\}}{1 - \exp(-\sigma)}$



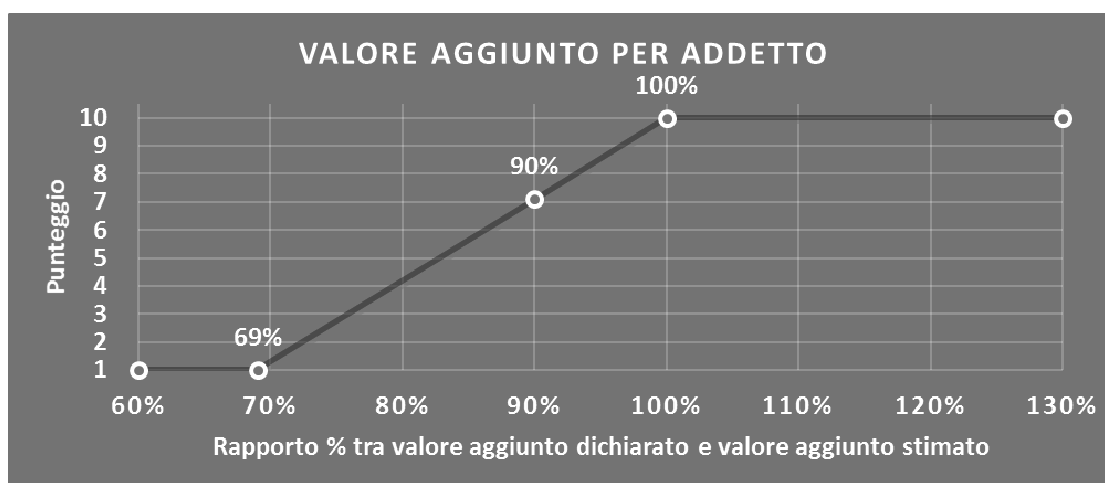
Nel **Sub Allegato 65.E** sono riportate le modalità di neutralizzazione delle variabili per la componente relativa all'attività di vendita di beni soggetti ad aggio o ricavo fisso.

VALORE AGGIUNTO PER ADDETTO

L'indicatore misura l'affidabilità del valore aggiunto, al netto degli Aggi derivanti dalla vendita di generi soggetti ad aggio o ricavo fisso, creato con riferimento al contributo di ciascun addetto.

L'indicatore è calcolato come rapporto tra il valore aggiunto dichiarato per addetto e il valore aggiunto per addetto stimato.

A tale indicatore viene associato un punteggio che varia su una scala da 1 a 10. Quando il valore aggiunto dichiarato è maggiore o uguale rispetto a quello stimato, ovvero il rapporto tra il valore aggiunto dichiarato e il valore aggiunto stimato presenta un valore pari o superiore ad 1, il punteggio assume valore 10; quando il citato rapporto presenta un valore pari o inferiore alla corrispondente soglia minima di riferimento³, il punteggio assume valore 1; quando tale rapporto presenta un valore compreso nell'intervallo tra la soglia minima e massima di riferimento, il punteggio è modulato⁴ fra 1 e 10. Nel seguente grafico, per semplicità di rappresentazione, i valori sono rappresentati in forma percentuale approssimata all'intero.




Il valore aggiunto stimato, al netto degli Aggi derivanti dalla vendita di generi soggetti ad aggio o ricavo fisso, è determinato sulla base di una funzione di regressione del "Valore aggiunto per addetto" i cui coefficienti e la relativa interpretazione sono riportati nel **Sub Allegato 65.C**.

La stima del "Valore aggiunto per addetto" è personalizzata per singolo contribuente sulla base di uno specifico "coefficiente individuale", che misura le differenze nella produttività delle imprese (ad esempio, dovute a diverse abilità manageriali, potere di mercato, ecc.) e

³ La soglia minima di riferimento è pari a $\exp(-0,37061)$, ovvero l'esponenziale dell'errore standard (sigma), con segno negativo, dei residui della funzione di stima del valore aggiunto per addetto.

⁴ $\text{Punteggio} = 1 + 9 \times \frac{[\text{indicatore} - \exp(-\text{sigma})]}{[1 - \exp(-\text{sigma})]}$



che risulta calcolato sulla base dei dati delle otto annualità di imposta precedenti relativi al medesimo contribuente. I criteri per la determinazione del coefficiente individuale sono riportati nell'**Allegato 72**.

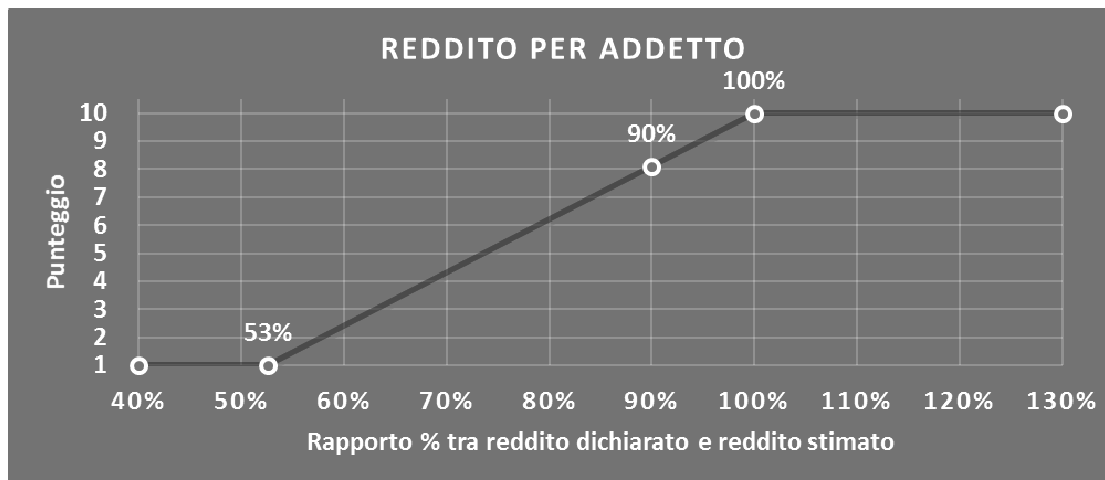
Nel **Sub Allegato 65.E** sono riportate le modalità di neutralizzazione delle variabili per la componente relativa all'attività di vendita di beni soggetti ad aggio o ricavo fisso.

REDDITO PER ADDETTO

L'indicatore misura l'affidabilità del reddito che un'impresa realizza in un determinato periodo di tempo con riferimento al contributo di ciascun addetto.

L'indicatore è calcolato come rapporto tra il reddito dichiarato per addetto e il reddito per addetto stimato.

A tale indicatore viene associato un punteggio che varia su una scala da 1 a 10. Quando il reddito dichiarato è maggiore o uguale rispetto a quello stimato ovvero il rapporto tra reddito dichiarato e reddito stimato presenta un valore pari o superiore ad 1, il punteggio assume valore 10; quando il citato rapporto presenta un valore pari o inferiore alla corrispondente soglia minima di riferimento⁵ o il reddito dichiarato è negativo, il punteggio assume valore 1; quando tale rapporto presenta un valore compreso nell'intervallo tra la soglia minima e massima di riferimento, il punteggio è modulato⁶ fra 1 e 10. Nel seguente grafico, per semplicità di rappresentazione, i valori sono rappresentati in forma percentuale approssimata all'intero.



Il reddito stimato è pari alla somma del reddito dichiarato e dell'eventuale maggior valore aggiunto stimato.

⁵ La soglia minima di riferimento è pari a $\exp(-0,64210)$, ovvero l'esponenziale della deviazione standard (sigma), con segno negativo, del logaritmo del rapporto tra reddito per addetto dichiarato e reddito per addetto dichiarato più la differenza tra valore aggiunto per addetto stimato e dichiarato

⁶ Punteggio = $1 + 9 \times \frac{[\text{indicatore} - \exp(-\text{sigma})]}{[1 - \exp(-\text{sigma})]}$



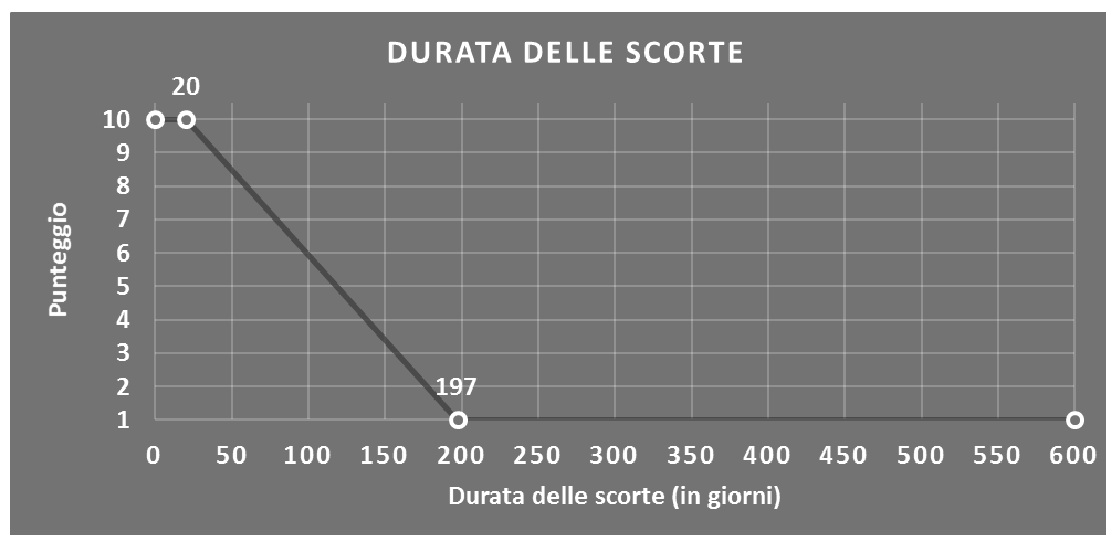
DURATA E DECUMULO DELLE SCORTE

L'indicatore "Durata e decumulo delle scorte" è un indicatore composito costituito dalla media semplice dei punteggi dei due indicatori elementari "Durata delle scorte" e "Decumulo delle scorte".

- **DURATA DELLE SCORTE**

L'indicatore misura i giorni di permanenza media delle scorte in magazzino.

A tale indicatore viene associato un punteggio che varia su una scala da 1 a 10. Quando la "Durata delle scorte" presenta un valore pari o inferiore alla soglia minima di riferimento (ad es. **20 giorni** per il MoB 1), il punteggio assume valore 10; quando la durata delle scorte presenta un valore pari o superiore alla corrispondente soglia massima di riferimento (ad es. **197 giorni** per il MoB 1), il punteggio assume valore 1; quando la durata delle scorte presenta un valore compreso nell'intervallo tra la soglia minima e massima di riferimento, il punteggio è modulato⁷ fra 1 e 10.



I dati riportati nel grafico sono riferiti al MoB 1.

Le soglie di riferimento (esprese in numero di giorni) sono differenziate per "Modello di Business" come di seguito riportato:

	Modalità di distribuzione	Soglia minima	Soglia massima
MoB 1	Tutti i soggetti	20	197
MoB 2	Tutti i soggetti	8	119
MoB 3	Tutti i soggetti	3	26
MoB 4	Tutti i soggetti	6	49

⁷ Punteggio = 10 - 9 × [(indicatore - soglia minima) / (soglia massima - soglia minima)]



Per ogni singolo soggetto, i valori soglia sono ottenuti come media, ponderata con le relative probabilità di appartenenza, dei valori di riferimento individuati per gruppo omogeneo.

- **DECUMULO DELLE SCORTE**

L'indicatore di "Decumulo delle scorte" fornisce una misura dello smobilizzo delle giacenze di magazzino nel corso dell'anno.

A tale indicatore viene associato un punteggio che varia su una scala da 1 a 10. Quando il "Decumulo delle scorte" presenta un valore pari o inferiore alla soglia minima di riferimento, pari a **zero**, il punteggio assume valore 1; quando il "Decumulo delle scorte" presenta un valore pari o superiore alla corrispondente soglia massima di riferimento (**0,20**), il punteggio assume valore 10; quando il "Decumulo delle scorte" presenta un valore compreso nell'intervallo tra la soglia minima e massima di riferimento, il punteggio è modulato⁸ fra 1 e 10. Nel seguente grafico, per semplicità di rappresentazione, i valori sono rappresentati in forma percentuale.



L'indicatore di "Decumulo delle scorte" è **applicato** quando il suo punteggio è superiore al punteggio dell'indicatore "Durata delle scorte".

In caso di inapplicabilità dell'indicatore "Decumulo delle scorte", il punteggio dell'indicatore composito "Durata e decumulo delle scorte" sarà pari a quello del solo indicatore "Durata delle scorte".

⁸ Punteggio = 1 + 9 × (indicatore/0,20)



INDICATORI ELEMENTARI DI ANOMALIA

GESTIONE CARATTERISTICA

COSTO DEL VENDUTO E PER LA PRODUZIONE DI SERVIZI NEGATIVO O NULLO

L'indicatore evidenzia situazioni di anomalia relative al costo del venduto e per la produzione di servizi.

Nel caso in cui tale costo sia negativo o nullo, l'indicatore è **applicato** e il relativo punteggio assume valore 1.

COSTO DEL VENDUTO (RELATIVO A PRODOTTI SOGGETTI AD AGGIO O RICAVO FISSO) NEGATIVO

L'indicatore evidenzia situazioni di anomalia concernenti il costo del venduto relativo a prodotti soggetti ad aggio o ricavo fisso.

Nel caso in cui tale costo sia negativo, l'indicatore è **applicato** e il relativo punteggio assume valore 1.

CORRISPONDENZA DELLE ESISTENZE DI PRODOTTI FINITI, MATERIE PRIME E MERCI CON LE RELATIVE RIMANENZE

L'indicatore monitora la corrispondenza tra il valore delle "Esistenze iniziali relative a merci, prodotti finiti, materie prime e sussidiarie, semilavorati e ai servizi non di durata ultrannuale (escluse quelle relative a prodotti soggetti ad aggio o ricavo fisso)" e le relative rimanenze finali dichiarate per il periodo di imposta precedente.


Nel caso in cui la differenza, in valore assoluto, tra i due importi sia superiore a 100 euro più il 5% delle rimanenze finali dell'anno precedente, l'indicatore è **applicato** e il relativo punteggio assume valore 1.

L'indicatore è **applicabile** solo se per il periodo di imposta precedente il contribuente ha applicato gli indici sintetici di affidabilità fiscale o gli studi di settore per una attività di impresa.

CORRISPONDENZA DELLE ESISTENZE DI OPERE E SERVIZI DI DURATA ULTRANNUALE CON LE RELATIVE RIMANENZE

L'indicatore monitora la corrispondenza tra il valore delle "Esistenze iniziali relative ad opere, forniture e servizi di durata ultrannuale" e le relative rimanenze finali dichiarate per il periodo di imposta precedente.

Nel caso in cui la differenza, in valore assoluto, tra i due importi sia superiore a 100 euro più il 5% delle rimanenze finali dell'anno precedente, l'indicatore è **applicato** e il relativo punteggio assume valore 1.



L'indicatore è **applicabile** solo se per il periodo di imposta precedente il contribuente ha applicato gli indici sintetici di affidabilità fiscale o gli studi di settore per una attività di impresa.

CORRISPONDENZA DELLE ESISTENZE DI OPERE E SERVIZI DI DURATA ULTRANNUALE DI CUI ALL'ART. 93 COMMA 5 DEL TUIR CON LE RELATIVE RIMANENZE

L'indicatore monitora la corrispondenza tra il valore delle "Esistenze iniziali relative ad opere, forniture e servizi di durata ultrannuale di cui all'art. 93, comma 5, del TUIR" e le relative rimanenze finali dichiarate per il periodo di imposta precedente.

Nel caso in cui la differenza, in valore assoluto, tra i due importi sia superiore a 100 euro più il 5% delle rimanenze finali dell'anno precedente, l'indicatore è **applicato** e il relativo punteggio assume valore 1.

L'indicatore è **applicabile** solo se per il periodo di imposta precedente il contribuente ha applicato gli indici sintetici di affidabilità fiscale o gli studi di settore per una attività di impresa.

CORRISPONDENZA DELLE ESISTENZE DI PRODOTTI SOGGETTI AD AGGIO O RICAVO FISSO CON LE RELATIVE RIMANENZE

L'indicatore monitora la corrispondenza tra il valore delle "Esistenze iniziali relative a prodotti soggetti ad aggio o ricavo fisso" e le relative rimanenze finali dichiarate per il periodo di imposta precedente.

Nel caso in cui la differenza, in valore assoluto, tra i due importi sia superiore a 100 euro più il 5% delle rimanenze finali dell'anno precedente, l'indicatore è **applicato** e il relativo punteggio assume valore 1.

L'indicatore è **applicabile** solo se per il periodo di imposta precedente il contribuente ha applicato gli indici sintetici di affidabilità fiscale o gli studi di settore per una attività di impresa.

VALORIZZAZIONE DELLE RIMANENZE FINALI O ESISTENZE INIZIALI RELATIVE AD OPERE, FORNITURE E SERVIZI DI DURATA ULTRANNUALE DI CUI ALL'ART. 93 COMMA 5 DEL TUIR

L'indicatore monitora l'anomala compilazione, per questo settore economico, delle rimanenze finali o esistenze iniziali relative ad opere, forniture e servizi di durata ultrannuale di cui all'art. 93 comma 5 del TUIR.

In presenza di tale anomalia, l'indicatore è **applicato** e il relativo punteggio assume valore 1.



CORRISPONDENZA DELLE GIORNATE RETRIBUITE CON IL MODELLO CU E I DATI INPS

L'indicatore controlla il numero di giornate retribuite relative ai dipendenti, dichiarate nel quadro A del modello di rilevazione dei dati, con l'analogo dato desumibile dagli archivi della Certificazione Unica (CU) e UNIEMENS-INPS.

L'indicatore è **applicabile** solo per i soggetti che rispettano le seguenti condizioni:

- sono contemporaneamente presenti in entrambe le banche dati esterne (CU e UNIEMENS-INPS);
- non indicano nel modello di rilevazione dei dati forme di lavoro dipendente a tempo parziale e di apprendistato;
- dichiarano nel modello di rilevazione dei dati "Mesi di attività nel corso del periodo di imposta" non superiori a 12.

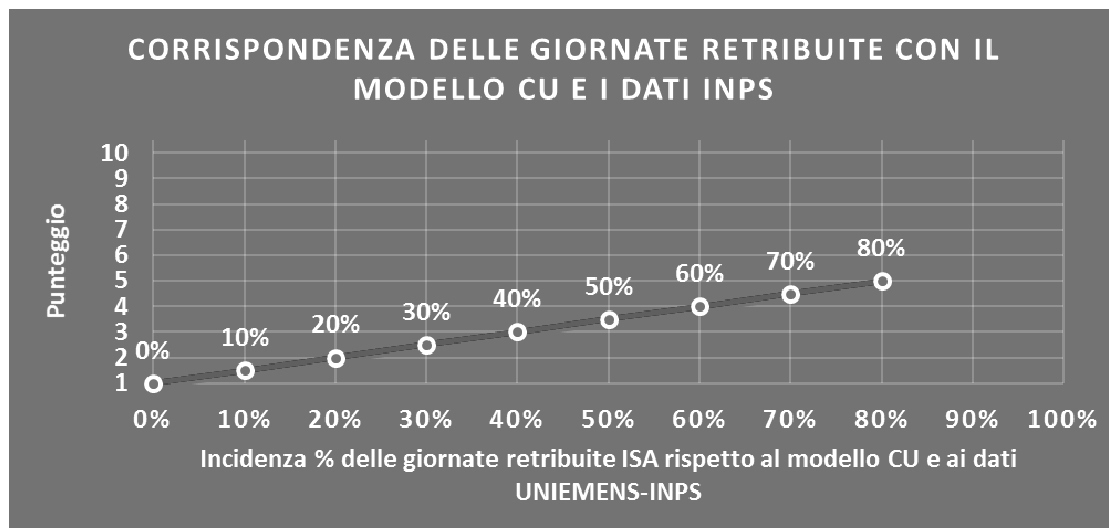
Il valore di riferimento è il minimo tra le giornate retribuite dichiarate nel modello CU (normalizzate a 312 giorni) e le giornate retribuite dichiarate ai fini UNIEMENS-INPS.

L'indicatore è **calcolato** come rapporto percentuale tra il numero delle giornate retribuite dichiarate nel quadro A del modello di rilevazione dei dati e il valore di riferimento.


L'indicatore è **applicato** quando presenta un valore non superiore alla soglia massima di riferimento (**80%**) e la differenza tra le giornate di riferimento e le giornate retribuite dichiarate nel quadro A del modello di rilevazione dei dati è superiore al seguente valore:

$$52 \text{ giorni} + 20\% \text{ del valore di riferimento} + 312 \times \text{Numero Soci Amministratori}$$

Il punteggio è modulato⁹ fra 1 e 5, come da grafico seguente.



⁹ Punteggio = 1 + 4 × (indicatore/80)



COPERTURA DELLE SPESE PER DIPENDENTE

L'indicatore verifica che l'impresa generi un valore aggiunto per addetto coerente con le spese per dipendente.

L'indicatore è **calcolato** come rapporto tra le spese per dipendente e il valore aggiunto (al netto delle spese per prestazioni rese da professionisti esterni) per addetto¹⁰. Le spese per dipendente sono calcolate come rapporto tra le "Spese per lavoro dipendente e per altre prestazioni diverse da lavoro dipendente afferenti l'attività dell'impresa", al netto delle "Spese per prestazioni rese da professionisti esterni", delle "Spese per collaboratori coordinati e continuativi" e delle "Spese per compensi corrisposti ai soci per l'attività di amministratore (società di persone)", e il numero dipendenti.

Nel caso in cui il rapporto tra le spese per dipendente e il valore aggiunto (al netto delle spese per prestazioni rese da professionisti esterni) per addetto assuma valori superiori all'unità l'indicatore è **applicato** e il relativo punteggio assume valore 1.

ANALISI DELL'APPORTO DI LAVORO DELLE FIGURE NON DIPENDENTI

L'indicatore monitora la corretta compilazione dell'apporto di lavoro delle figure non dipendenti.

A tal fine, per ciascuna figura di addetto non dipendente (collaboratori familiari, familiari diversi, associati in partecipazione, soci amministratori, soci non amministratori) e a seconda della natura giuridica dell'impresa di appartenenza, è stato definito un valore percentuale minimo di apporto di lavoro per addetto, differenziato per numero di addetti per figura di addetto non dipendente (si veda la tabella seguente).

Tale valore rappresenta la soglia minima di riferimento dell'apporto di lavoro delle figure non dipendenti.

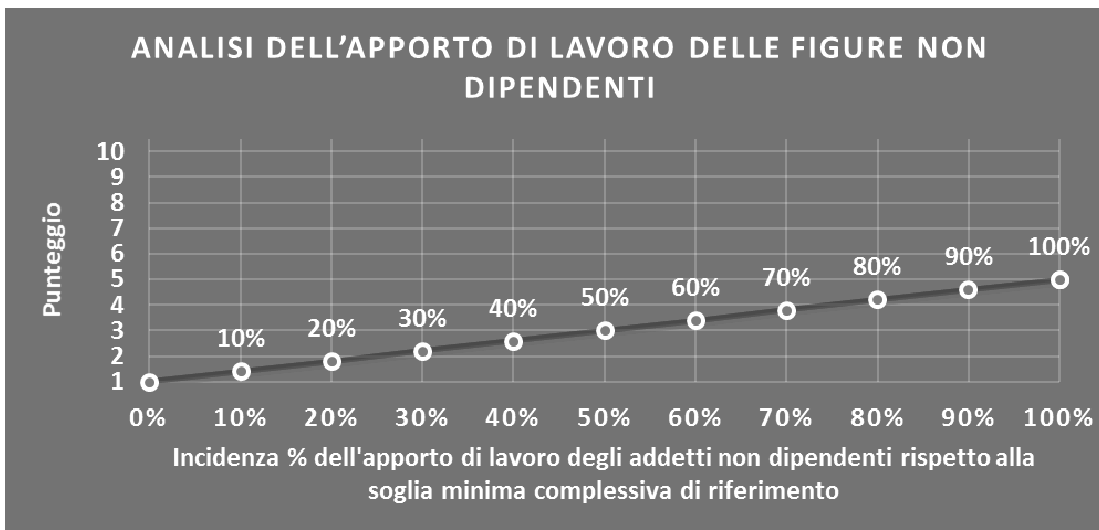
¹⁰ Quando il denominatore dell'indicatore "Copertura delle spese per dipendente" è non positivo, l'indicatore **non è applicato**.



Soglia minima percentuale di apporto di lavoro per addetto delle figure non dipendenti

NATURA GIURIDICA	Numero addetti per figura	COLLABORATORI FAMILIARI	FAMILIARI DIVERSI	ASSOCIATI IN PARTECIPAZIONE	SOCI AMMINISTRATORI	SOCI NON AMMINISTRATORI
PERSONE FISICHE	1	50	30	10		
PERSONE FISICHE	2	50	30	8		
PERSONE FISICHE	3	50	30	5		
PERSONE FISICHE	4	50	30	3		
PERSONE FISICHE	5	50	30	2		
PERSONE FISICHE	>5	50	30	1		
SOCIETA' DI PERSONE	1		30	10	100	20
SOCIETA' DI PERSONE	2		30	8	75	15
SOCIETA' DI PERSONE	3		30	5	67	13
SOCIETA' DI PERSONE	4		30	3	63	13
SOCIETA' DI PERSONE	5		30	2	60	8
SOCIETA' DI PERSONE	>5		30	1	50	4
SOCIETA' DI CAPITALI E ENTI NON COMMERCIALI	1		30	10	50	10
SOCIETA' DI CAPITALI E ENTI NON COMMERCIALI	2		30	8	38	8
SOCIETA' DI CAPITALI E ENTI NON COMMERCIALI	3		30	5	33	5
SOCIETA' DI CAPITALI E ENTI NON COMMERCIALI	4		30	3	31	3
SOCIETA' DI CAPITALI E ENTI NON COMMERCIALI	5		30	2	28	2
SOCIETA' DI CAPITALI E ENTI NON COMMERCIALI	>5		30	1	16	1

Nel caso in cui la percentuale complessiva di apporto di lavoro degli addetti non dipendenti dichiarata sia inferiore alla soglia minima complessiva di riferimento, l'indicatore è **applicato** e il relativo punteggio¹¹ assume un valore compreso tra 1 e 5, come da grafico successivo.



¹¹ Punteggio = 1 + 4×(apporto di lavoro degli addetti non dipendenti/soglia minima complessiva di riferimento)



ASSENZA DEL NUMERO DI ASSOCIATI IN PARTECIPAZIONE IN PRESENZA DEI RELATIVI UTILI

L'indicatore evidenzia situazioni di anomalia nei casi di mancata dichiarazione, dell'apporto di lavoro degli "Associati in partecipazione" in presenza degli "Utili spettanti agli associati in partecipazione con apporti di solo lavoro".

Nel caso in cui si verifichi tale anomalia, l'indicatore è **applicato** e il relativo punteggio assume valore 1.

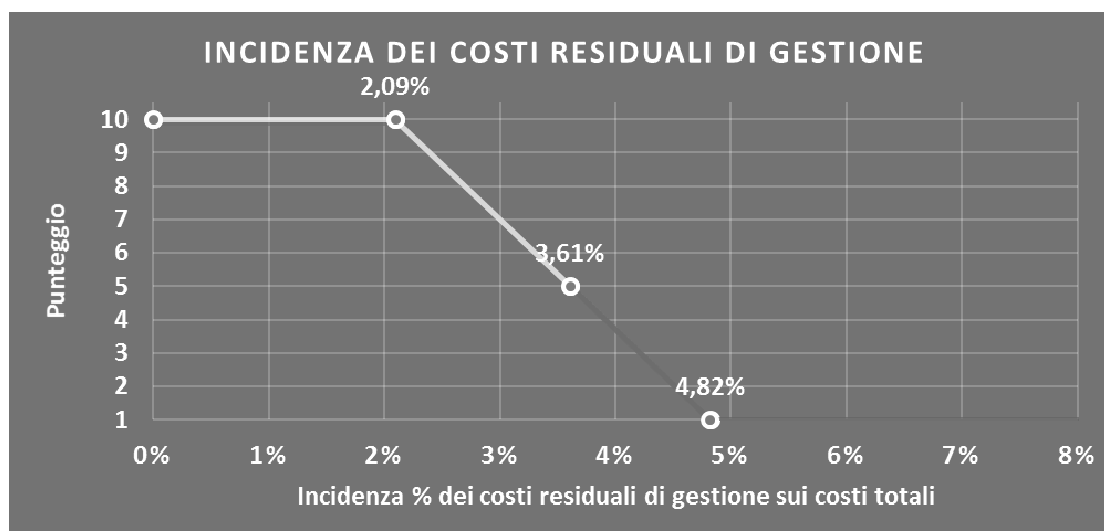
INCIDENZA DEI COSTI RESIDUALI DI GESTIONE

L'indicatore verifica che le voci di costo relative agli oneri diversi di gestione e alle altre componenti negative costituiscano una plausibile componente residuale di costo.

L'indicatore è **calcolato** come rapporto percentuale tra i costi residuali di gestione e i costi totali.

Qualora i costi totali siano uguali a zero, l'indicatore non è **applicabile**.

All'indicatore "Incidenza dei costi residuali di gestione" viene associato un punteggio che varia su una scala da 1 a 10. Quando l'indicatore presenta un valore pari o inferiore alla corrispondente soglia minima di riferimento (**2,09%**), il punteggio assume valore 10; quando l'indicatore presenta un valore pari o superiore alla corrispondente soglia massima di riferimento (**4,82%**), il punteggio assume valore 1; quando l'indicatore presenta un valore compreso nell'intervallo tra la soglia minima e massima di riferimento, il punteggio è modulato¹² fra 1 e 10.



L'indicatore è **applicato** quando il relativo punteggio è non superiore a 5.

¹² Punteggio = $10 - 9 \times \frac{(\text{indicatore} - \text{soglia minima})}{(\text{soglia massima} - \text{soglia minima})}$



MARGINE OPERATIVO LORDO NEGATIVO

L'indicatore evidenzia situazioni di anomalia relative al margine operativo lordo.

Nel caso in cui detto margine sia negativo e il valore aggiunto sia positivo, l'indicatore è **applicato** e il relativo punteggio assume valore 1.

GESTIONE DEI BENI STRUMENTALI

INCIDENZA DEGLI AMMORTAMENTI

L'indicatore verifica la coerenza tra ammortamenti per beni mobili strumentali e relativo valore.

L'indicatore è **calcolato** come rapporto percentuale tra gli ammortamenti per beni mobili strumentali, al netto dei beni di costo unitario non superiore a 516,46 euro, e il valore dei beni strumentali mobili in proprietà, al netto dei beni di costo unitario non superiore a 516,46 euro, parametrato alla quota di mesi di attività nel corso del periodo di imposta (numero di mesi di attività nel corso del periodo di imposta/12).

Nel caso in cui il valore dell'indicatore sia pari o superiore al valore della soglia massima di riferimento (**25%**), l'indicatore è **applicato** e il relativo punteggio assume valore 1.

Qualora l'importo degli ammortamenti per beni mobili strumentali, al netto dei beni di costo unitario non superiore a 516,46 euro, sia positivo, il valore dei beni strumentali mobili in proprietà, al netto dei beni di costo unitario non superiore a 516,46 euro, sia pari a zero, l'indicatore è **applicato** e il relativo punteggio assume valore 1.

INCIDENZA DEI COSTI PER BENI MOBILI ACQUISITI IN DIPENDENZA DI CONTRATTI PER LOCAZIONE FINANZIARIA

L'indicatore verifica la coerenza tra canoni di leasing e valore dei relativi beni strumentali acquisiti in leasing.

L'indicatore è **calcolato** come rapporto percentuale tra i "Canoni per beni mobili acquisiti in dipendenza di contratti di locazione finanziaria, ad esclusione dei canoni di leasing fiscalmente deducibili oltre il periodo di durata del contratto", e il "Valore dei beni strumentali mobili relativo a beni acquisiti in dipendenza di contratti di locazione finanziaria", parametrato alla quota di mesi di attività nel corso del periodo di imposta (numero di mesi di attività nel corso del periodo di imposta/12).

Nel caso in cui il valore dell'indicatore sia pari o superiore al valore della soglia massima di riferimento (**55%**), l'indicatore è **applicato** e il relativo punteggio assume valore 1.

Qualora i "Canoni per beni mobili acquisiti in dipendenza di contratti di locazione finanziaria, ad esclusione dei canoni di leasing fiscalmente deducibili oltre il periodo di durata del contratto", siano positivi e il "Valore dei beni strumentali mobili relativo a beni acquisiti in dipendenza di contratti di locazione finanziaria" sia pari a zero, l'indicatore è **applicato** e il relativo punteggio assume valore 1.



ASSENZA DEL VALORE DEI BENI STRUMENTALI

L'indicatore evidenzia situazioni di anomalia nei casi di mancata dichiarazione, nel modello di rilevazione dei dati, del valore dei beni strumentali in presenza di beni strumentali indicati nello stesso modello.

Qualora si verifichi tale anomalia, l'indicatore è **applicato** e il relativo punteggio assume valore 1.

Di seguito viene riportato l'elenco delle variabili relative ai beni strumentali utilizzate per il calcolo dell'indicatore:

- Serbatoi;
- Bombole;
- Autocisterne;
- Autocarri;
- Autotreni;
- Autobotti.

REDDITIVITÀ

REDDITO OPERATIVO NEGATIVO

L'indicatore intercetta le situazioni in cui il reddito operativo è minore di zero.

Qualora si verifichi questa condizione e il margine operativo lordo sia positivo, l'indicatore è **applicato** e il relativo punteggio assume valore 1.

RISULTATO ORDINARIO NEGATIVO

L'indicatore intercetta le situazioni in cui il risultato ordinario è minore di zero.

Qualora si verifichi questa condizione, l'indicatore è **applicato** e il relativo punteggio assume valore 1.


REDDITO NEGATIVO PER PIÙ DI UN TRIENNIO

L'indicatore monitora situazioni di reddito¹³ negativo ripetute negli anni.

L'indicatore è **applicato** quando, prendendo a riferimento gli ultimi 8 periodi d'imposta, in almeno 4 annualità, anche non consecutive, è dichiarato reddito negativo.

Il punteggio è pari a:

¹³ Per i periodi d'imposta fino al 2017 il reddito da prendere a riferimento è pari a: "Reddito d'impresa (o perdita)" + i compensi corrisposti ai soci per l'attività di amministratore relativi a società di persone, società ed enti soggetti all'IRES + gli "Utili spettanti agli associati in partecipazione con apporti di solo lavoro" + i beni distrutti o sottratti + le maggiorazioni delle quote di ammortamento e dei canoni di locazione finanziaria.



- 5 se il reddito è negativo per 4 annualità;
- 4 se il reddito è negativo per 5 annualità;
- 3 se il reddito è negativo per 6 annualità;
- 2 se il reddito è negativo per 7 annualità;
- 1 se il reddito è negativo per 8 annualità.

GESTIONE EXTRA-CARATTERISTICA

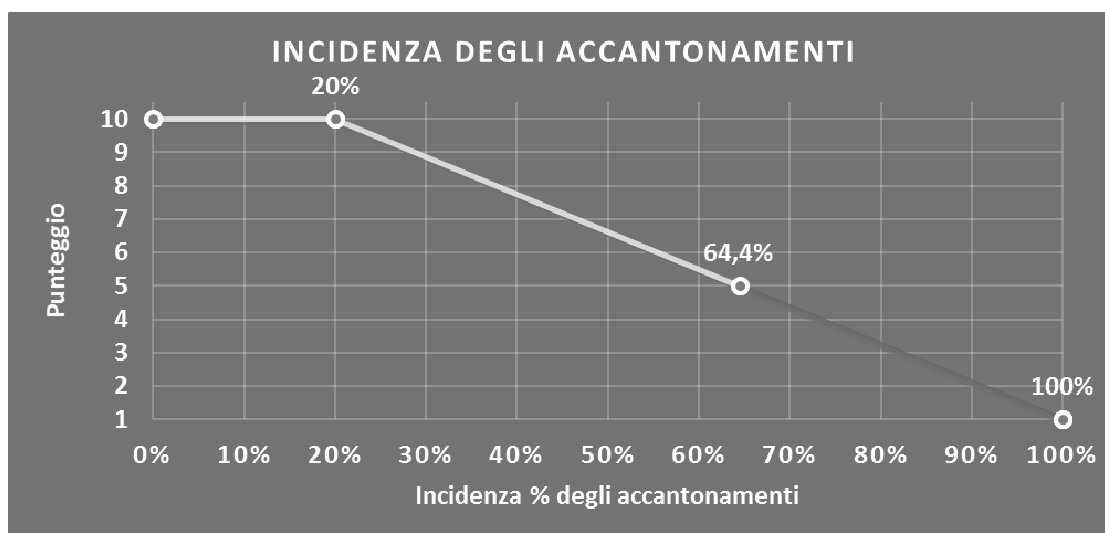
INCIDENZA DEGLI ACCANTONAMENTI

L'indicatore verifica la plausibilità degli accantonamenti rispetto alla capacità dell'impresa di produrre reddito attraverso la propria gestione caratteristica.

L'indicatore è **calcolato** come rapporto percentuale tra gli "Accantonamenti" e il margine operativo lordo.

Qualora gli "Accantonamenti" siano uguali a zero, l'indicatore non è **applicabile**.

All'indicatore "Incidenza degli accantonamenti" viene associato un punteggio che varia su una scala da 1 a 10. Quando l'indicatore presenta un valore pari o inferiore alla corrispondente soglia minima di riferimento (**20%**), il punteggio assume valore 10; quando l'indicatore presenta un valore pari o superiore alla corrispondente soglia massima di riferimento (**100%**), il punteggio assume valore 1; quando l'indicatore presenta un valore compreso nell'intervallo tra la soglia minima e massima di riferimento, il punteggio è modulato¹⁴ fra 1 e 10.



L'indicatore è **applicato** quando il relativo punteggio è non superiore a 5.

Qualora il margine operativo lordo sia non positivo, l'indicatore è **applicato** ed assume punteggio pari ad 1.

¹⁴ Punteggio = $10 - 9 \times \frac{(\text{indicatore} - \text{soglia minima})}{(\text{soglia massima} - \text{soglia minima})}$



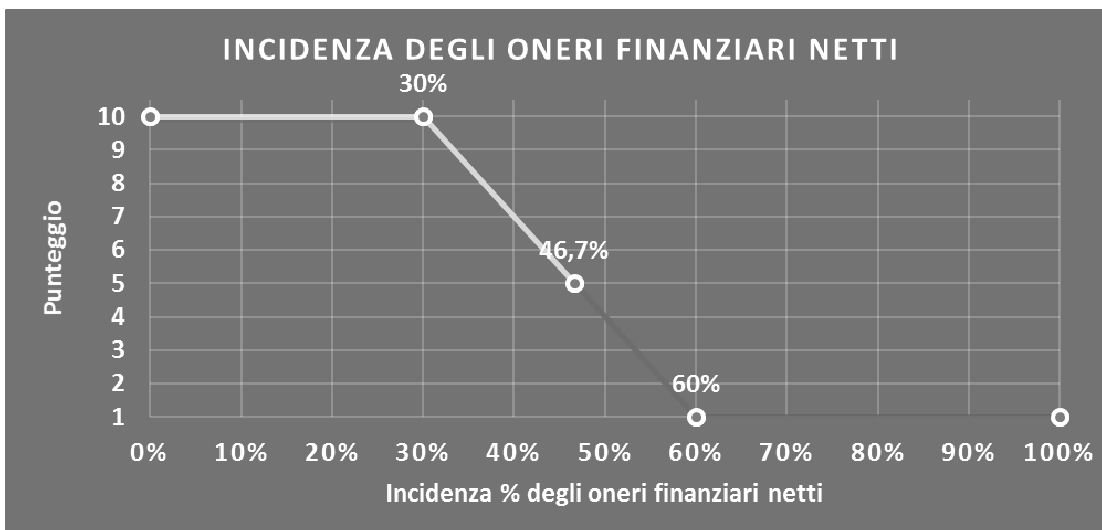
INCIDENZA DEGLI ONERI FINANZIARI NETTI

L'indicatore valuta la plausibilità dell'indebitamento finanziario dell'impresa, permettendo di evidenziare eventuali squilibri tra gestione operativa e finanziaria.

L'indicatore è **calcolato** come rapporto percentuale tra gli oneri finanziari netti e il reddito operativo.

Qualora gli oneri finanziari netti siano uguali a zero, l'indicatore non è **applicabile**.

All'indicatore "Incidenza degli oneri finanziari netti" viene associato un punteggio che varia su una scala da 1 a 10. Quando l'indicatore presenta un valore pari o inferiore alla corrispondente soglia minima di riferimento (**30%**), il punteggio assume valore 10; quando l'indicatore presenta un valore pari o superiore alla corrispondente soglia massima di riferimento (**60%**), il punteggio assume valore 1; quando l'indicatore presenta un valore compreso nell'intervallo tra la soglia minima e massima di riferimento, il punteggio è modulato¹⁵ fra 1 e 10.



L'indicatore è **applicato** quando il relativo punteggio è non superiore a 5.

Qualora il reddito operativo sia non positivo, l'indicatore è **applicato** ed assume punteggio pari ad 1.

ATTIVITÀ NON INERENTI

Gli indicatori di questa tipologia individuano situazioni in cui il contribuente svolge in prevalenza attività economiche non rientranti nell'ambito di applicazione dell'ISA di riferimento.

Di seguito sono riportati gli indicatori elementari di anomalia relativi alle attività non inerenti.

¹⁵ Punteggio = 10 - 9 × [(indicatore - soglia minima) / (soglia massima - soglia minima)]



TIPOLOGIA DI VENDITA: PROVVISORI PER INTERMEDIAZIONE DI VENDITA IN CONTO TERZI E/O CONTO DEPOSITO > 50% DEI RICAVI

Qualora il contribuente abbia indicato di derivare più del 50% dei ricavi da "Provvisori per intermediazione di vendita in conto terzi e/o conto deposito", l'indicatore è applicato e il punteggio è pari a 1.

VENDITA AL DETTAGLIO CON APPOSITA LICENZA > 50% DEI RICAVI

Qualora il contribuente abbia indicato di derivare più del 50% dei ricavi dalla "Vendita al dettaglio con apposita licenza", l'indicatore è applicato e il punteggio è pari a 1.

TIPOLOGIA DI OFFERTA: STUFE, CAMINI, ECC. > 50% DEI RICAVI

Qualora il contribuente abbia indicato di derivare più del 50% dei ricavi dalla vendita di "Stufe, camini, ecc.", l'indicatore è applicato e il punteggio è pari a 1.

TIPOLOGIA DI OFFERTA: ARTICOLI PER LA TERMOIDRAULICA (CALDAIE, RADIATORI ECC.) > 50% DEI RICAVI

Qualora il contribuente abbia indicato di derivare più del 50% dei ricavi dalla vendita di "Articoli per la termoidraulica (caldaie, radiatori ecc.)", l'indicatore è applicato e il punteggio è pari a 1.

TIPOLOGIA DI OFFERTA: ATTIVITÀ DI BUNKERAGGIO > 50% DEI RICAVI


Qualora il contribuente abbia indicato di derivare più del 50% dei ricavi da "Attività di bunkeraggio", l'indicatore è applicato e il punteggio è pari a 1.

TIPOLOGIA DI OFFERTA: PROGETTAZIONE/REALIZZAZIONE/INSTALLAZIONE /MANUTENZIONE DI IMPIANTI DI RISCALDAMENTO E/O CONDIZIONAMENTO > 50% DEI RICAVI

Qualora il contribuente abbia indicato di derivare più del 50% dei ricavi da "Progettazione/realizzazione/installazione/manutenzione di impianti di riscaldamento e/o condizionamento", l'indicatore è applicato e il punteggio è pari a 1.

TIPOLOGIA DI OFFERTA: INSTALLAZIONE/MANUTENZIONE DI SERBATOI (INTERRATI E/O FUORI TERRA) > 50% DEI RICAVI

Qualora il contribuente abbia indicato di derivare più del 50% dei ricavi da "Installazione/manutenzione di serbatoi (interrati e/o fuori terra)", l'indicatore è applicato e il punteggio è pari a 1.



TIPOLOGIA DI OFFERTA: TRASPORTO MERCI CONTO TERZI > 50% DEI RICAVI

Qualora il contribuente abbia indicato di derivare più del 50% dei ricavi da "Trasporto merci conto terzi", l'indicatore è applicato e il punteggio è pari a 1.

TIPOLOGIA DI OFFERTA: ALTRI SERVIZI > 50% DEI RICAVI

Qualora il contribuente abbia indicato di derivare più del 50% dei ricavi da "Altri servizi", l'indicatore è applicato e il punteggio è pari a 1.



SUB ALLEGATI


SUB ALLEGATO 65.A - ASSEGNAZIONE AI MOB

In fase di applicazione, per l'assegnazione dei contribuenti ai MoB viene utilizzata una combinazione di due tecniche statistiche di tipo multivariato (analisi fattoriali e modelli di mistura finita) che utilizza le seguenti variabili:

Analisi fattoriale	Nome variabile	Descrizione variabile
Funzione logistica	TIPVEN_SPORTELLO_SEDE_P	Tipologia di vendita: Vendita in sede a sportello presso i propri magazzini/unità locali
	TIPVEN_TERR_TELDIR_P	Tipologia di vendita: Vendita sul territorio diretta
	TIPVEN_TERR_IND_P	Tipologia di vendita: Vendita sul territorio indiretta (tramite venditori e/o agenti)
Funzione informativa	MERCE_PETROLIFERI_P	Tipologia di offerta (combustibili e/o carburanti): Prodotti petroliferi
	MERCE_LUBRIFICANTE_P	Tipologia di offerta (combustibili e/o carburanti): Lubrificanti
	MERCE_SOLIDI_P	Tipologia di offerta (combustibili e/o carburanti): Prodotti solidi

Sulla base di tali variabili, il contribuente viene assegnato ad uno o più MoB attraverso l'attribuzione di una probabilità di appartenenza, come descritto nell'**Allegato 71**.

Le matrici ed i vettori per il calcolo delle probabilità di appartenenza ai MoB sono riportati nell'**Allegato 73**.



SUB ALLEGATO 65.B – FUNZIONE “RICAVI PER ADDETTO”

Di seguito viene riportato l'elenco delle variabili e dei coefficienti della funzione di regressione "Ricavi per addetto", con la spiegazione dei coefficienti.


VARIABILI	COEFFICIENTE	INTERPRETAZIONE DEL COEFFICIENTE STIMATO
INPUT PRODUTTIVI	0,01899420400083 (*)	Un aumento dell'1% della variabile determina un aumento dello 0,02% del Ricavo stimato
	0,006897302225003 (*)	Un aumento dell'1% della variabile determina un aumento dello 0,01% del Ricavo stimato
	0,918494011862002 (*)	Un aumento dell'1% della variabile determina un aumento dello 0,92% del Ricavo stimato
	0,017475682789206	La condizione di 'Costi produttivi pro capite minori o uguali a 97.000 euro' determina un aumento dell'1,75% del Ricavo stimato
VARIABILI STRUTTURALI	0,013638752768429	Un aumento dell'1% della variabile determina un aumento dello 0,01% del Ricavo stimato
	0,016415459732332	Un aumento dell'1% della variabile determina un aumento dello 0,02% del Ricavo stimato
	-0,012169501411107	La condizione di 'Primo anno (vale 1 per il primo periodo d'imposta successivo all'inizio attività)' determina una diminuzione dell'1,22% del Ricavo stimato
	0,047742414273807	La localizzazione nei comuni a più alto livello di canoni di locazione determina un aumento del 4,77% del Ricavo stimato
VARIABILI TERRITORIALI	-0,023134923641727	La condizione di 'Territorialità del commercio a livello provinciale relativa ai gruppi 1 o 2 o 4' determina una diminuzione del 2,31% del Ricavo stimato
	0,029399758766154 (*)	Una maggiore dotazione storica dell'1% degli 'Ammortamenti per beni mobili strumentali (media p.i.2009-2016)' rispetto a quella attuale determina una flessione dello 0,03% del Ricavo stimato
MISURE DI CICLO INDIVIDUALE	-0,038181437231132 (***)	Un aumento dell'1% della variabile determina una diminuzione dello 0,04% del Ricavo stimato
	-0,08933595251192	Un aumento dell'1% della variabile determina una diminuzione dello 0,09% del Ricavo stimato
ECONOMIE DI SCALA E/O SOSTITUZIONE	-0,000215564264535 (***)	Un aumento dell'1% della variabile determina una diminuzione dello 0,0002% del Ricavo stimato
	0,611154572134847	
INTERCETTA	1,004639338203163	
Coefficiente di rivalutazione		
Coefficiente individuale	Vedasi Allegato 72	

(*) Le variabili contabili (XC) sono utilizzate in stima come $LN[1 + XC / (N^{\circ} \text{addetti} \times 1.000)]$

(**) Le variabili numeriche (XN) sono utilizzate in stima come $LN[1 + XN / (N^{\circ} \text{addetti})]$

(***) La variabile relativa al numero degli addetti è utilizzata in stima come $LN(1 + N^{\circ} \text{addetti})$

(****) Ciascuna variabile (XS) del prodotto è utilizzata in stima come $LN(1 + XS)$



SUB ALLEGATO 65.C – FUNZIONE “VALORE AGGIUNTO PER ADDETTO”

Di seguito viene riportato l'elenco delle variabili e dei coefficienti della funzione di regressione "Valore aggiunto per addetto", con la spiegazione dei coefficienti.

VARIABILI	COEFFICIENTE	INTERPRETAZIONE DEL COEFFICIENTE STIMATO
INPUT PRODUTTIVI		
Valore dei beni strumentali mobili in proprietà e in leasing, quota fino a 1.848.000 euro	(*) 0,135741128595022	Un aumento dell'1% della variabile determina un aumento dello 0,14% del VA stimato
Ammortamenti per beni mobili strumentali	(*) 0,038131657428422	Un aumento dell'1% della variabile determina un aumento dello 0,04% del VA stimato
Spese per lavoro dipendente al netto dei compensi corrisposti ai soci per l'attività di amministratore	(*) 0,252195742996231	Un aumento dell'1% della variabile determina un aumento dello 0,25% del VA stimato
Costo del venduto e per la produzione di servizi	(*) 0,219015312857134	Un aumento dell'1% della variabile determina un aumento dello 0,22% del VA stimato
Totale spese per servizi	(*) 0,104103256349316	Un aumento dell'1% della variabile determina un aumento dello 0,10% del VA stimato
Spese per prestazioni rese da professionisti esterni	(*) 0,047145574425366	Un aumento dell'1% della variabile determina un aumento dello 0,05% del VA stimato
(Modalità di acquisto: da imprese produttrici in Italia) / 100	0,075847644432979	Un aumento dell'1% della variabile determina un aumento dello 0,08% del VA stimato
Primo anno (vale 1 per il primo periodo d'imposta successivo all'inizio attività)	-0,067751451809838	La condizione di 'Primo anno (vale 1 per il primo periodo d'imposta successivo all'inizio attività)' determina una diminuzione del 6,78% del VA stimato
VARIABILI STRUTTURALI		
Quota giornate dipendenti a tempo parziale, assunti con contratto di lavoro intermittente, di lavoro ripartito, con contratto di inserimento, a termine, lavoratori a domicilio, personale con contratto di somministrazione di lavoro	-0,136409281789122	Un dipendente a tempo parziale presenta una produttività inferiore del 13,64% in termini di VA stimato
Quota giornate Apprendisti	-0,255845728641254	Un apprendista presenta una produttività inferiore del 25,58% in termini di VA stimato
Probabilità di appartenenza al Mob 2 - Imprese all'ingrosso che effettuano prevalentemente vendita sul territorio diretta con assortimento costituito da lubrificanti	0,081774585555406	L'appartenenza al Mob 2 determina un aumento dell'8,18% del VA stimato
Territorialità del livello dei canoni di locazione degli immobili definita su dati dell'Osservatorio sul Mercato Immobiliare (OMI), a livello comunale	0,299099615670051	La localizzazione nei comuni a più alto livello di canoni di locazione determina un aumento del 29,91% del VA stimato
Territorialità del commercio, a livello provinciale relativa ai gruppi 1 o 2 o 4	-0,119408650334159	La condizione di 'Territorialità del commercio a livello provinciale relativa ai gruppi 1 o 2 o 4' determina una diminuzione dell'11,94% del VA stimato
Ammortamenti per beni mobili strumentali (media p.i. 2009-2016)	(*) 0,120978080067099	Una maggiore dotazione storica dell'1% degli 'Ammortamenti per beni mobili strumentali (media p.i. 2009-2016)' rispetto a quella attuale determina una flessione dello 0,12% del VA stimato
ECONOMIE DI SCALA E/O SOSTITUZIONE	(****) -0,002913018188859	Un aumento dell'1% della variabile determina una diminuzione dello 0,003% del VA stimato
INTERCETTA	1,044203188976149	
Coefficiente di rivalutazione	1,073118768579983	
Coefficiente individuale	Vedasi Allegato 72	

(*) Le variabili contabili (XC) sono utilizzate in stima come $LN(1+XC)/(N^{\text{addetti}} \times 1.000)$

(**) Le variabili numeriche (XN) sono utilizzate in stima come $LN(1+XN)/(N^{\text{addetti}})$

(***) La variabile relativa al numero degli addetti è utilizzata in stima come $LN(1+N^{\text{addetti}})$

(****) Ciascuna variabile (XS) del prodotto è utilizzata in stima come $LN(1+XS)$

SUB ALLEGATO 65.D – FORMULE DELLE VARIABILI E DEGLI INDICATORI

Di seguito sono riportate le formule delle variabili e degli indicatori economico-contabili utilizzati nell'ISA AM81U:

Addetti¹⁶ (ditte individuali) = Titolare + Numero dipendenti + Numero collaboratori coordinati e continuativi che prestano attività prevalentemente nell'impresa + Numero collaboratori dell'impresa familiare e coniuge dell'azienda coniugale + Numero familiari diversi che prestano attività nell'impresa + Numero associati in partecipazione

Addetti (società) = Numero dipendenti + Numero collaboratori coordinati e continuativi che prestano attività prevalentemente nell'impresa + Numero familiari diversi che prestano attività nell'impresa + Numero associati in partecipazione + Numero soci amministratori + Numero soci non amministratori + Numero amministratori non soci

Aggi derivanti dalla vendita di generi soggetti ad aggio o ricavo fisso = Ricavi derivanti dalla vendita di generi soggetti ad aggio o ricavo fisso - (Esistenze iniziali relative a prodotti soggetti ad aggio o ricavo fisso - Rimanenze finali relative a prodotti soggetti ad aggio o ricavo fisso + Costi per l'acquisto di prodotti soggetti ad aggio o ricavo fisso - Beni soggetti ad aggio o ricavo fisso distrutti o sottratti)¹⁷

Altri costi = Spese per acquisti di servizi - Compensi corrisposti ai soci per l'attività di amministratore (società ed enti soggetti all'IRES) + Altri costi per servizi + Canoni per beni mobili acquisiti in dipendenza di contratti di locazione non finanziaria e di noleggio + Spese per lavoro dipendente e per altre prestazioni diverse da lavoro dipendente afferenti l'attività dell'impresa - Compensi corrisposti ai soci per l'attività di amministratore (società di persone) + Abbonamenti a riviste e giornali, acquisto di libri, spese per cancelleria, per omaggio a clienti ed articoli promozionali

Ammortamenti per beni mobili strumentali, al netto dei beni di costo unitario non superiore a 516,46 euro = Ammortamenti per beni mobili strumentali - Spese per l'acquisto di beni strumentali mobili di costo unitario non superiore a 516,46 euro

Costi produttivi = Costo del venduto e per la produzione di servizi + Spese per acquisti di servizi - Compensi corrisposti ai soci per l'attività di amministratore (società ed enti soggetti all'IRES) + Altri costi per servizi + Canoni per beni mobili acquisiti in dipendenza di contratti di locazione non finanziaria e di noleggio + Spese per lavoro dipendente e per altre prestazioni diverse da lavoro dipendente afferenti l'attività dell'impresa - Compensi corrisposti ai soci per l'attività di amministratore (società di persone) + Abbonamenti a riviste e giornali, acquisto di libri, spese per cancelleria, per omaggio a clienti ed articoli promozionali

Costi produttivi, quota pro capite fino a 97.000 euro = 1 se [(Costi produttivi) / (Numero addetti)] minore di 97.000 euro; altrimenti la variabile assume valore pari a zero

Costi residuali di gestione = Oneri diversi di gestione ed altre componenti negative - Abbonamenti a riviste e giornali, acquisto di libri, spese per cancelleria, per omaggio a clienti ed articoli promozionali - Perdite su crediti - "Utili spettanti agli associati in partecipazione con apporti di solo lavoro" - Maggiorazioni fiscali - Componenti negativi derivanti da trasferimenti di azienda o di rami di azienda - Minusvalenze derivanti da operazioni di riconversione produttiva, ristrutturazione o ridimensionamento produttivo, espropri o nazionalizzazioni di beni, alienazione di beni non strumentali all'attività produttiva

Costi totali = Costi produttivi + Costo del venduto (relativo a prodotti soggetti ad aggio o ricavo fisso) + Oneri diversi di gestione ed altre componenti negative - Abbonamenti a riviste e giornali, acquisto di libri, spese per cancelleria, per omaggio a clienti ed articoli promozionali - Perdite su crediti - "Utili spettanti agli associati in partecipazione con apporti di solo lavoro" - Maggiorazioni fiscali - Componenti negativi derivanti da trasferimenti di azienda o di rami di azienda - Minusvalenze derivanti da operazioni di riconversione produttiva, ristrutturazione o ridimensionamento produttivo, espropri o nazionalizzazioni di beni, alienazione di beni non strumentali all'attività produttiva


Costo del venduto e per la produzione di servizi¹⁸ = [Esistenze iniziali relative a merci, prodotti finiti, materie prime e sussidiarie, semilavorati e ai servizi non di durata ultrannuale (escluse quelle relative a prodotti soggetti ad aggio o ricavo fisso) + Costi per l'acquisto di materie prime, sussidiarie, semilavorati e merci (esclusi quelli relativi a prodotti soggetti ad aggio o ricavo fisso) e per la produzione di servizi - Beni distrutti o sottratti relativi a materie prime, sussidiarie, semilavorati, merci e prodotti finiti (esclusi quelli soggetti ad aggio o ricavo fisso)] + (Esistenze iniziali relative ad opere, forniture e servizi di durata ultrannuale di cui all'art. 93, comma 5,

¹⁶ Il titolare è pari a uno. Il numero collaboratori dell'impresa familiare e coniuge dell'azienda coniugale, il numero familiari diversi che prestano attività nell'impresa, il numero associati in partecipazione, il numero soci amministratori e il numero soci non amministratori sono pari alla relativa percentuale di lavoro prestato diviso 100. Il numero collaboratori coordinati e continuativi che prestano attività prevalentemente nell'impresa, il numero amministratori non soci e il titolare sono rideterminati in base alla durata dell'attività pari al numero di mesi di attività nel corso del periodo di imposta diviso 12.

Il numero addetti non può essere inferiore a ("Numero di mesi di attività nel corso del periodo di imposta" diviso 12).

¹⁷ Se è minore di zero, la variabile viene posta uguale a zero.

¹⁸ Ad esclusione dell'utilizzo nell'ambito dell'indicatore elementare di anomalia "Costo del venduto e per la produzione di servizi negativo o nullo", se la variabile è minore di zero, viene posta uguale a zero.



del TUIR - Beni distrutti o sottratti relativi ad opere, forniture e servizi di durata ultrannuale di cui all'art. 93, comma 5, del TUIR) - Rimanenze finali

Costo del venduto (relativo a prodotti soggetti ad aggio o ricavo fisso) = (Esistenze iniziali relative a prodotti soggetti ad aggio o ricavo fisso - Rimanenze finali relative a prodotti soggetti ad aggio o ricavo fisso + Costi per l'acquisto di prodotti soggetti ad aggio o ricavo fisso - Beni soggetti ad aggio o ricavo fisso distrutti o sottratti)

Decumulo delle scorte¹⁹ = $\{[(\text{Esistenze iniziali} - \text{Rimanenze finali})/(\text{Costi per l'acquisto di materie prime, sussidiarie, semilavorati e merci (esclusi quelli relativi a prodotti soggetti ad aggio o ricavo fisso)} + \text{Costi per la produzione di servizi relativi al periodo di imposta (t-1)} + \text{Costi per l'acquisto di materie prime, sussidiarie, semilavorati e merci (esclusi quelli relativi a prodotti soggetti ad aggio o ricavo fisso)} + \text{Costi per la produzione di servizi relativi al periodo di imposta (t-2)})/2]$

Dipendenti a tempo parziale e apprendisti = Dipendenti a tempo parziale, assunti con contratto di lavoro intermittente, di lavoro ripartito, con contratto di inserimento, a termine, lavoratori a domicilio, personale con contratto di somministrazione di lavoro + Apprendisti

Durata delle scorte²⁰ = $\{[(\text{Esistenze iniziali} + \text{Rimanenze finali})/2] \times 365\} / (\text{Costo del venduto e per la produzione di servizi})$

Esistenze iniziali = Esistenze iniziali relative a merci, prodotti finiti, materie prime e sussidiarie, semilavorati e ai servizi non di durata ultrannuale (escluse quelle relative a prodotti soggetti ad aggio o ricavo fisso) + Esistenze iniziali relative ad opere, forniture e servizi di durata ultrannuale di cui all'art. 93, comma 5, del TUIR

Giornate retribuite dichiarate ai fini UNIEMENS-INPS = Numero giorni retribuiti nella qualifica. Il calcolo viene dapprima effettuato per ogni dipendente dell'azienda utilizzando un limite massimo di 312 giornate retribuite. Successivamente si calcola il numero complessivo di giornate retribuite per ciascuna azienda sommando le giornate retribuite di tutti i relativi dipendenti. Il calcolo viene effettuato escludendo i lavoratori con codice qualifica 'Z' ("lavoratori esclusi da contribuzione INPS previdenziale ed assistenziale, OTD o OTI dipendente di azienda agricola in genere ovvero OTD dipendente da cooperativa Legge 240/84") e i lavoratori con codice qualifica '4' o '5' afferenti agli apprendisti

Giornate retribuite dichiarate nel modello CU = (Numero di giorni per i quali spettano le detrazioni di lavoro dipendente) $\times 312/365$. Il calcolo viene dapprima effettuato per ogni dipendente del sostituto d'imposta imponendo un limite massimo di 312 giornate retribuite. Successivamente si calcola il numero complessivo di giornate retribuite per ciascun sostituto di imposta sommando le giornate retribuite di tutti i relativi dipendenti. Il calcolo viene effettuato solo per i sostituti d'imposta che non hanno compilato la Sezione 3 "INPS Gestione separata parasubordinati" del modello CU ovvero quelli che non hanno dichiarato collaboratori coordinati e continuativi

Margine operativo lordo = Valore aggiunto - (Spese per lavoro dipendente e per altre prestazioni diverse da lavoro dipendente afferenti l'attività dell'impresa - Compensi corrisposti ai soci per l'attività di amministratore (società di persone))

Numero dipendenti = (Numero delle giornate retribuite - Numero delle giornate di sospensione, C.I.G. e simili del personale dipendente) diviso 312

Oneri finanziari netti = Interessi e altri oneri finanziari - Risultato della gestione finanziaria

Quota giornate apprendisti = (Numero giornate retribuite apprendisti / (Numero addetti $\times 312$))

Quota giornate dipendenti a tempo parziale, assunti con contratto di lavoro intermittente, di lavoro ripartito, con contratto di inserimento, a termine, lavoratori a domicilio, personale con contratto di somministrazione di lavoro = (Numero giornate retribuite dipendenti a tempo parziale, assunti con contratto di lavoro intermittente, di lavoro ripartito, con contratto di inserimento, a termine, lavoratori a domicilio, personale con contratto di somministrazione di lavoro / (Numero addetti $\times 312$))

Reddito = Risultato ordinario + Altri proventi considerati ricavi di cui alla lettera f) dell'art. 85, comma 1, del TUIR + Altri proventi e componenti positivi - Oneri diversi di gestione ed altre componenti negative di cui componenti negativi derivanti da trasferimenti di azienda o di rami di azienda - Oneri diversi di gestione ed altre componenti negative di cui minusvalenze derivanti da operazioni di riconversione produttiva, ristrutturazione o ridimensionamento produttivo, espropri o nazionalizzazioni di beni, alienazione di beni non strumentali all'attività produttiva

Reddito operativo = Margine operativo lordo - Ammortamenti - Accantonamenti

Ricavi = Ricavi di cui ai commi 1 (lett. a) e b)) e 2 dell'art. 85 del TUIR (esclusi aggi o ricavi fissi) + (Altri proventi considerati ricavi - Altri proventi considerati ricavi di cui alla lettera f) dell'art. 85, comma 1, del TUIR) + (Rimanenze finali relative ad opere, forniture e servizi di durata ultrannuale - Rimanenze finali relative ad opere, forniture e servizi di durata ultrannuale di cui all'art. 93, comma 5, del TUIR) - (Esistenze iniziali relative ad opere, forniture e servizi di durata ultrannuale - Esistenze iniziali relative ad opere, forniture e servizi di

¹⁹ Quando il denominatore dell'indicatore "Decumulo delle scorte" è nullo, l'indicatore **non è applicato**.

²⁰ Quando la variabile "Costo del venduto e per la produzione di servizi" è non positiva, l'indicatore di "Durata delle scorte" **non è applicato**.



durata ultrannuale di cui all'art. 93, comma 5, del TUIR) + Ammontare delle accise rimborsate dall'Ufficio Tecnico di Finanza (U.T.F.) o dall'Ufficio delle Dogane competente + Ulteriori componenti positivi per migliorare il profilo di affidabilità

Rimanenze finali = Rimanenze finali relative a merci, prodotti finiti, materie prime e sussidiarie, semilavorati e ai servizi non di durata ultrannuale (escluse quelle relative a prodotti soggetti ad aggio o ricavo fisso) + Rimanenze finali relative ad opere, forniture e servizi di durata ultrannuale di cui all'art. 93, comma 5, del TUIR

Risultato ordinario = Reddito operativo + Risultato della gestione finanziaria - Interessi e altri oneri finanziari + Incrementi di immobilizzazioni per lavori interni

Territorialità del commercio²¹

La territorialità è applicata a livello provinciale relativamente ai gruppi 1 o 2 o 4.

Gruppo 1 - Aree con livelli di benessere e scolarizzazione molto bassi ed attività economiche legate prevalentemente al commercio di tipo tradizionale;

Gruppo 2 - Aree con elevata dotazione di servizi commerciali specialmente tradizionali; livello di benessere medio;

Gruppo 4 - Aree a basso livello di benessere, minor scolarizzazione e rete distributiva tradizionale.

Il valore del gruppo territoriale di riferimento è calcolato come rapporto tra il numero delle unità locali compilate che appartengono al gruppo territoriale di riferimento e il numero totale delle unità locali compilate.

Una unità locale è compilata se è compilato il comune dell'unità locale

Territorialità del livello dei canoni di locazione degli immobili definita su dati dell'Osservatorio sul Mercato Immobiliare (OMI) riferiti all'anno 2016²²

La territorialità del livello dei canoni di locazione degli immobili differenzia il territorio nazionale sulla base dei valori delle locazioni degli immobili per comune.

La variabile è la media, per tutte le unità locali compilate, dei singoli indicatori territoriali.

Un'unità locale è compilata se il comune dell'unità locale è compilato

Tipologia di offerta (combustibili e/o carburanti): Benzina e gasolio = Tipologia di offerta (combustibili e/o carburanti): benzine + Tipologia di offerta (combustibili e/o carburanti): gasolio per autotrazione + Tipologia di offerta (combustibili e/o carburanti): gasolio per riscaldamento + Tipologia di offerta (combustibili e/o carburanti): gasolio per uso agricolo e riscaldamento serre + Tipologia di offerta (combustibili e/o carburanti): gasolio per marina

Tipologia di offerta (combustibili e/o carburanti): Prodotti petroliferi = Tipologia di offerta (combustibili e/o carburanti): benzine + Tipologia di offerta (combustibili e/o carburanti): gasolio per autotrazione + Tipologia di offerta (combustibili e/o carburanti): gasolio per riscaldamento + Tipologia di offerta (combustibili e/o carburanti): gasolio per uso agricolo e riscaldamento serre + Tipologia di offerta (combustibili e/o carburanti): gasolio per marina + Tipologia di offerta (combustibili e/o carburanti): olio combustibile per uso industriale + Tipologia di offerta (combustibili e/o carburanti): olio combustibile per uso civile (riscaldamento) + Tipologia di offerta (combustibili e/o carburanti): GPL + Tipologia di offerta (combustibili e/o carburanti): kerosene + Tipologia di offerta (combustibili e/o carburanti): bitumi di petrolio

Tipologia di offerta (combustibili e/o carburanti): Prodotti solidi = Tipologia di offerta (combustibili e/o carburanti): carbone + Tipologia di offerta (combustibili e/o carburanti): legna da ardere + Tipologia di offerta (combustibili e/o carburanti): pellet

Tipologia di vendita: Vendita sul territorio diretta = Tipologia di vendita: vendita sul territorio tramite telefono, fax, internet, ecc. + Tipologia di vendita: vendita sul territorio diretta (senza venditori e/o agenti)

Totale spese per servizi = Spese per acquisti di servizi - Compensi corrisposti ai soci per l'attività di amministratore (società ed enti soggetti all'IRES) + Altri costi per servizi + Canoni per beni mobili acquisiti in dipendenza di contratti di locazione non finanziaria e di noleggio + Abbonamenti a riviste e giornali, acquisto di libri, spese per cancelleria, per omaggio a clienti ed articoli promozionali

Valore aggiunto = Ricavi + Aggi derivanti dalla vendita di generi soggetti ad aggio o ricavo fisso - [(Costo del venduto e per la produzione di servizi) + (Spese per acquisti di servizi - Compensi corrisposti ai soci per l'attività di amministratore (società ed enti soggetti all'IRES)) + Altri costi per servizi + Costo per il godimento di beni di terzi (canoni di locazione finanziaria e non finanziaria, di noleggio, ecc.) + (Oneri diversi di gestione ed altre componenti negative - "Utili spettanti agli associati in partecipazione con apporti di solo lavoro" - Maggiorazioni fiscali - Componenti negativi derivanti da trasferimenti di azienda o di rami di azienda - Minusvalenze derivanti da operazioni di riconversione produttiva, ristrutturazione o ridimensionamento produttivo, espropri o nazionalizzazioni di beni, alienazione di beni non strumentali all'attività produttiva)]

Valore dei beni strumentali mobili in proprietà e in leasing²³ = Valore dei beni strumentali - Valore relativo a beni acquisiti in dipendenza di contratti di locazione non finanziaria

Valore dei beni strumentali mobili in proprietà, al netto dei beni di costo unitario non superiore a 516,46 euro = Valore dei beni strumentali - Valore relativo a beni acquisiti in dipendenza di contratti di locazione non finanziaria - Valore relativo a beni acquisiti in dipendenza di contratti di locazione finanziaria - Spese per l'acquisto di beni strumentali mobili di costo unitario non superiore a 516,46 euro

²¹ I criteri e le conclusioni dello studio sono riportati nell'apposito Decreto Ministeriale.

²² I criteri e le conclusioni dello studio sono riportati nell'apposito Decreto Ministeriale.

²³ La variabile è rideterminata in base alla durata dell'attività pari al numero di mesi di attività nel corso del periodo di imposta diviso 12.




SUB ALLEGATO 65.E – NEUTRALIZZAZIONE DEGLI AGGI O RICAVI FISSI

Le variabili utilizzate nelle stime econometriche dei Ricavi per addetto e del Valore Aggiunto per addetto, presenti nei quadri del personale e degli elementi contabili, annotate nel modello in maniera indistinta, vengono neutralizzate per tener conto della componente relativa all'attività di vendita di generi soggetti ad aggio o ricavo fisso.

La neutralizzazione viene applicata alle seguenti variabili:

- Personale addetto all'attività²⁴, annotato nel modello in maniera indistinta:
 - Numero giornate retribuite "Dipendenti a tempo pieno";
 - Numero giornate retribuite "Dipendenti a tempo parziale, assunti con contratto di lavoro intermittente, di lavoro ripartito, con contratto di inserimento, a termine, lavoranti a domicilio, personale con contratto di somministrazione di lavoro";
 - Numero giornate retribuite "Apprendisti";
 - Numero "Collaboratori coordinati e continuativi che prestano attività prevalentemente nell'impresa";
 - Percentuale di lavoro prestato da "Collaboratori dell'impresa familiare e coniuge dell'azienda coniugale";
 - Percentuale di lavoro prestato da "Familiari diversi da quelli di cui al rigo precedente che prestano attività nell'impresa";
 - Percentuale di lavoro prestato da "Associati in partecipazione";
 - Percentuale di lavoro prestato da "Soci amministratori";
 - Percentuale di lavoro prestato da "Soci non amministratori";
 - Numero "Amministratori non soci";
 - Numero "Giornate di sospensione, C.I.G. e simili del personale dipendente".
- Elementi contabili, annotati nel modello in maniera indistinta:
 - Spese per acquisti di servizi;
 - Compensi corrisposti ai soci per l'attività di amministratore (società ed enti soggetti all'Ires);
 - Altri costi per servizi;
 - Costo per il godimento di beni di terzi (canoni di locazione finanziaria e non finanziaria, di noleggio, ecc.);
 - Canoni relativi a beni immobili;
 - Canoni per beni mobili acquisiti in dipendenza di contratti di locazione non finanziaria e di noleggio;
 - Canoni per beni mobili acquisiti in dipendenza di contratti di locazione finanziaria (ad esclusione dei canoni di leasing fiscalmente deducibili oltre il periodo di durata del contratto);
 - Canoni di leasing fiscalmente deducibili oltre il periodo di durata del contratto;
 - Spese per lavoro dipendente e per altre prestazioni diverse da lavoro dipendente afferenti l'attività dell'impresa;
 - Spese per prestazioni rese da professionisti esterni;
 - Compensi corrisposti ai soci per l'attività di amministratore (società di persone);
 - Ammortamenti per beni mobili strumentali;
 - Oneri diversi di gestione ed altre componenti negative;
 - Abbonamenti a riviste e giornali, acquisto di libri, spese per cancelleria, per omaggio a clienti ed articoli promozionali;
 - Utili spettanti agli associati in partecipazione con apporti di solo lavoro;
 - Valore dei beni strumentali;
 - Valore dei beni strumentali, di cui valore relativo a beni acquisiti in dipendenza di contratti di locazione non finanziaria.

²⁴ Nel caso di variabili aggregate viene scorporato l'aggregato e non la singola variabile.



Il Ricavo per addetto e il Valore Aggiunto per addetto sono calcolati sulla base delle variabili neutralizzate.

La neutralizzazione viene effettuata, per ogni singolo soggetto, in base al **coefficiente di scorporo**, calcolato come il minor valore tra

Aggi derivanti dalla vendita di generi soggetti ad aggio o ricavo fisso
Margine lordo complessivo aziendale calcolato

e

Aggi derivanti dalla vendita di generi soggetti ad aggio o ricavo fisso
Altri costi²⁵

dove il **Margine lordo complessivo aziendale calcolato** è pari a: Aggi derivanti dalla vendita di generi soggetti ad aggio o ricavo fisso + (Costo del venduto e per la produzione di servizi) × **Indice di margine medio**.

Per l'ISA in oggetto l'**Indice di margine medio** è stato individuato sulla platea dei contribuenti utilizzati nell'analisi, distintamente per MoB, come rapporto tra l'ammontare complessivo del Margine lordo (Ricavi - Costo del venduto e per la produzione di servizi) e l'ammontare complessivo del Costo del venduto e per la produzione di servizi.

In applicazione, per ogni singolo soggetto, il valore dell'**Indice di margine medio**, da utilizzare per il calcolo del coefficiente di scorporo, è ottenuto ponderando i valori di riferimento individuati per MoB con le relative probabilità di appartenenza, come di seguito riportato.

MoB	Indice di margine medio
1	0,2699
2	0,2987
3	0,1205
4	0,1397

La neutralizzazione non viene effettuata nei seguenti casi:

- Costo del venduto e per la produzione di servizi inferiore o uguale a zero;

Ricavi derivanti dalla vendita di generi soggetti ad aggio o ricavo fisso inferiori o uguali al Costo del venduto relativo alla vendita di generi soggetti ad aggio o ricavo fisso.

²⁵ Se **Altri costi** è uguale a zero allora tale rapporto è posto pari a 1.



ALLEGATO 66

NOTA TECNICA E METODOLOGICA

INDICE SINTETICO DI AFFIDABILITÀ FISCALE

AM84U

COMMERCIO ALL'INGROSSO DI MACCHINE
UTENSILI



APPLICAZIONE DELL'ISA

L'indice sintetico di affidabilità fiscale (ISA) esprime un giudizio di sintesi sull'affidabilità dei comportamenti fiscali del soggetto.

L'ISA è calcolato come media aritmetica di un insieme d'indicatori elementari e rappresenta il posizionamento del contribuente rispetto a tali indicatori attribuendo al soggetto un valore di sintesi, in scala da 1 a 10, dei singoli indicatori elementari: più basso sarà il valore dell'indice, minore sarà l'affidabilità fiscale del soggetto, più alto sarà il valore, più alta sarà l'attendibilità fiscale del soggetto.


I contribuenti interessati possono indicare ulteriori componenti positivi non risultanti dalle scritture contabili, che concorrono al calcolo degli indicatori elementari, per migliorare il proprio profilo di affidabilità fiscale.

Le attività economiche oggetto dell'indice sintetico di affidabilità fiscale AM84U sono quelle relative ai seguenti codici ATECO 2007:

- 46.52.09 - Commercio all'ingrosso di altre apparecchiature elettroniche per telecomunicazioni e di altri componenti elettronici
- 46.62.00 - Commercio all'ingrosso di macchine utensili (incluse le relative parti intercambiabili)
- 46.63.00 - Commercio all'ingrosso di macchine per le miniere, l'edilizia e l'ingegneria civile
- 46.64.00 - Commercio all'ingrosso di macchine per l'industria tessile, di macchine per cucire e per maglieria
- 46.69.19 - Commercio all'ingrosso di altri mezzi ed attrezzature di trasporto
- 46.69.20 - Commercio all'ingrosso di materiale elettrico per impianti di uso industriale
- 46.69.30 - Commercio all'ingrosso di apparecchiature per parrucchieri, palestre, solarium e centri estetici
- 46.69.92 - Commercio all'ingrosso di strumenti e attrezzature di misurazione per uso non scientifico
- 46.69.99 - Commercio all'ingrosso di altre macchine ed attrezzature per l'industria, il commercio e la navigazione nca

I criteri generali seguiti per la costruzione dell'indice sintetico di affidabilità fiscale AM84U sono riportati nell'**Allegato 71**.

Di seguito sono rappresentate le modalità di calcolo dell'indice sintetico di affidabilità fiscale AM84U per l'applicazione al singolo contribuente dal periodo di imposta 2018.




MODELLI DI BUSINESS

Ai fini della definizione degli indicatori elementari, i contribuenti interessati all'applicazione dell'ISA AM84U sono classificati in gruppi omogenei che presentano al loro interno caratteristiche il più possibile simili in termini di modalità di operare sul mercato in base al "Modello di Business" (MoB) adottato.

I modelli di business rappresentano la struttura della catena del valore alla base del processo di produzione del bene o del servizio e sono espressione delle differenze fondamentali che derivano dalle diverse combinazioni delle funzioni operative di impresa (produzione, logistica, commerciale).

Per l'ISA AM84U i MoB individuati sono i seguenti (la numerosità indicata è riferita alla base dati di costruzione, p.i. 2015):

- **MoB 1 – Imprese all'ingrosso che effettuano prevalentemente la vendita sul territorio senza ricorrere a una rete commerciale** (Numerosità: 3.540). L'assortimento è per lo più costituito da utensili, ricambi, accessori e attrezzature varie e da macchinari e impianti; in alcuni casi si riscontra l'offerta di servizi di assistenza tecnica e consulenza tecnica e formazione;
- **MoB 2 – Imprese all'ingrosso che effettuano prevalentemente la vendita sul territorio senza ricorrere a una rete commerciale. L'attività è in genere accompagnata dalla vendita di usato ricondizionato e talvolta dall'offerta di servizi di noleggio di macchinari e attrezzature** (Numerosità: 1.629). L'assortimento è costituito per lo più da macchinari e impianti e generalmente comprende anche utensili, ricambi, accessori e attrezzature varie. L'offerta di servizi talvolta include assistenza tecnica e consulenza tecnica e formazione;
- **MoB 3 – Imprese all'ingrosso che generalmente svolgono attività di vendita sul territorio senza ricorrere a una rete commerciale, integrata da vendita in sede al banco e/o a libero servizio (cash & carry). L'attività è in genere accompagnata dalla vendita di usato ricondizionato e talvolta dall'offerta di servizi di noleggio di macchinari e attrezzature** (Numerosità: 589). L'assortimento è rappresentato sia da macchinari e impianti sia da utensili, ricambi, accessori e attrezzature varie. L'offerta di servizi in genere comprende anche assistenza tecnica e consulenza tecnica e formazione;
- **MoB 4 – Imprese all'ingrosso che operano per lo più con vendita sul territorio senza ricorrere a una rete commerciale, talvolta integrata da vendita in sede al banco e/o a libero servizio (cash & carry). L'offerta comprende in genere utensili, ricambi, accessori e attrezzature varie** (Numerosità: 706). L'assortimento è talvolta completato da macchinari e impianti e in alcuni casi si riscontra l'offerta di servizi di assistenza tecnica e consulenza tecnica e formazione;
- **MoB 5 – Imprese all'ingrosso che effettuano prevalentemente la vendita in sede al banco e/o a libero servizio (cash & carry)** (Numerosità: 587). L'assortimento è costituito per lo più da utensili, ricambi, accessori e attrezzature



varie e talvolta è focalizzato su macchinari e impianti; in alcuni casi si riscontra l'offerta di servizi di assistenza tecnica e consulenza tecnica e formazione;

- **MoB 6 – Imprese all'ingrosso che effettuano prevalentemente la vendita in sede al banco e/o a libero servizio (cash & carry). L'attività è in genere accompagnata dalla vendita di usato ricondizionato e talvolta dall'offerta di servizi di noleggio di macchinari e attrezzature** (Numerosità: 265). L'assortimento è nella maggior parte dei casi focalizzato su macchinari e impianti e generalmente comprende anche utensili, ricambi, accessori e attrezzature varie. L'offerta di servizi talvolta include assistenza tecnica e consulenza tecnica e formazione;
- **MoB 7 – Imprese all'ingrosso che effettuano prevalentemente la vendita sul territorio utilizzando una rete commerciale di agenti e/o la propria forza vendita** (Numerosità: 889). Le imprese appartenenti a questo modello di business presentano in genere un'articolazione della struttura di vendita sul territorio composta da agenti e/o rappresentanti (non dipendenti) e/o altri addetti all'attività di vendita sul territorio (dipendenti). L'assortimento è per lo più costituito da utensili, ricambi, accessori e attrezzature varie e da macchinari e impianti. In alcuni casi si riscontra l'offerta di servizi di assistenza tecnica e consulenza tecnica e formazione; inoltre, talvolta l'attività è integrata dalla vendita di usato ricondizionato.

Per la descrizione degli elementi che permettono l'assegnazione del contribuente ai MoB si rimanda al **Sub Allegato 66.A**.



INDICATORI ELEMENTARI

Gli indicatori elementari utilizzati ai fini del calcolo dell'indice sintetico di affidabilità fiscale per l'ISA AM84U sono differenziati **in due gruppi**:

1. **Indicatori elementari di affidabilità.** Tali indicatori individuano l'attendibilità di relazioni e rapporti tra grandezze di natura contabile e strutturale, tipici del settore e/o del modello organizzativo di riferimento, all'interno di specifici intervalli di valori su una scala da 1 a 10.

A questo gruppo appartengono gli indicatori elementari:

- Ricavi per addetto;
- Valore aggiunto per addetto;
- Reddito per addetto;
- Durata e decumulo delle scorte.

2. **Indicatori elementari di anomalia.** Tali indicatori segnalano la presenza di profili contabili e/o gestionali atipici rispetto al settore e/o al modello organizzativo di riferimento o evidenziano incongruenze riconducibili ad ingiustificati disallineamenti tra le informazioni dichiarate nei modelli di rilevazione dei dati per l'applicazione degli ISA, ovvero tra queste e le informazioni presenti nei modelli dichiarativi e/o in altre banche dati, con riferimento a diverse annualità d'imposta. Gli indicatori partecipano al calcolo dell'indice sintetico di affidabilità fiscale soltanto quando l'anomalia è presente; trattandosi di indicatori riferibili unicamente ad anomalie, il relativo punteggio di affidabilità fiscale viene misurato o con una scala da 1 a 5 o con il valore 1 che evidenzia la presenza di una grave anomalia.

A questo gruppo appartengono gli indicatori elementari suddivisi nelle successive 5 sezioni:

Gestione caratteristica:

- Costo del venduto e per la produzione di servizi negativo o nullo;
- Costo del venduto (relativo a prodotti soggetti ad aggio o ricavo fisso) negativo;
- Corrispondenza delle esistenze di prodotti finiti, materie prime e merci con le relative rimanenze;
- Corrispondenza delle esistenze di opere e servizi di durata ultrannuale con le relative rimanenze;
- Corrispondenza delle esistenze di opere e servizi di durata ultrannuale di cui all'art. 93 comma 5 del TUIR con le relative rimanenze;
- Corrispondenza delle esistenze di prodotti soggetti ad aggio o ricavo fisso con le relative rimanenze;
- Valorizzazione delle rimanenze finali o esistenze iniziali relative ad opere, forniture e servizi di durata ultrannuale di cui all'art. 93 comma 5 del TUIR;



- Corrispondenza delle giornate retribuite con il modello CU e i dati INPS;
- Copertura delle spese per dipendente;
- Analisi dell'apporto di lavoro delle figure non dipendenti;
- Assenza del numero di associati in partecipazione in presenza dei relativi utili;
- Incidenza dei costi residuali di gestione;
- Margine operativo lordo negativo;

Gestione dei beni strumentali:

- Incidenza degli ammortamenti;
- Incidenza dei costi per beni mobili acquisiti in dipendenza di contratti per locazione finanziaria;
- Assenza del valore dei beni strumentali;

Redditività:

- Reddito operativo negativo;
- Risultato ordinario negativo;
- Reddito negativo per più di un triennio;

Gestione extra-caratteristica:

- Incidenza degli accantonamenti;
- Incidenza degli oneri finanziari netti;

Attività non inerenti:

- Tipologia di vendita: Provvigioni per intermediazione di vendita in conto terzi e/o conto deposito > 50% dei ricavi;
- Tipologia di vendita: Vendita al dettaglio con apposita licenza > 50% dei ricavi;
- Tipologia dell'offerta – Servizi offerti: Noleggio di macchinari e attrezzature > 50% dei ricavi;
- Tipologia dell'offerta – Servizi offerti: Assistenza tecnica > 50% dei ricavi;
- Tipologia dell'offerta – Servizi offerti: Altri servizi > 50% dei ricavi;
- Ambiti di utilizzo dei prodotti venduti: Settore agricolo > 50% dei ricavi.

Le formule delle variabili e degli indicatori sono riportate nel **Sub Allegato 66.D**.



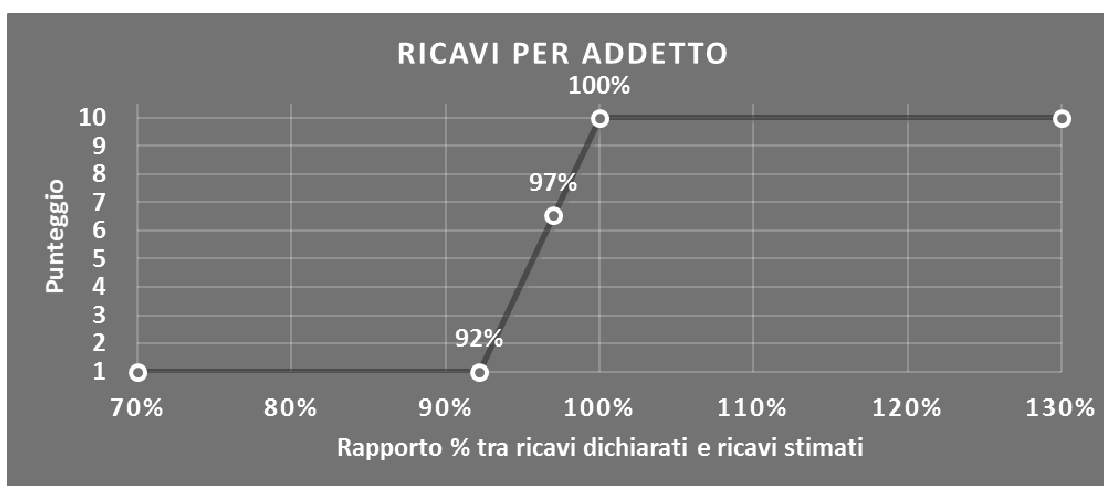
INDICATORI ELEMENTARI DI AFFIDABILITÀ

RICAVI PER ADDETTO

L'indicatore misura l'affidabilità dell'ammontare di ricavi che un'impresa consegue attraverso il processo produttivo con riferimento al contributo di ciascun addetto.

L'indicatore è calcolato come rapporto tra i ricavi dichiarati per addetto e i ricavi per addetto stimati

A tale indicatore viene associato un punteggio che varia su una scala da 1 a 10. Quando i ricavi dichiarati sono maggiori o uguali rispetto a quelli stimati, ovvero il rapporto tra i ricavi dichiarati e i ricavi stimati presenta un valore pari o superiore ad 1, il punteggio assume valore 10; quando il citato rapporto presenta un valore pari o inferiore alla corrispondente soglia minima di riferimento¹, il punteggio assume valore 1; quando tale rapporto presenta un valore compreso nell'intervallo tra la soglia minima e massima di riferimento, il punteggio è modulato² fra 1 e 10. Nel seguente grafico, per semplicità di rappresentazione, i valori sono rappresentati in forma percentuale approssimata all'intero.



I ricavi stimati sono determinati sulla base di una funzione di regressione dei "Ricavi per addetto" i cui coefficienti e la relativa interpretazione sono riportati nel **Sub Allegato 66.B**.

La stima dei "Ricavi per addetto" è personalizzata per singolo contribuente sulla base di uno specifico "coefficiente individuale", che misura le differenze nella produttività delle imprese (ad esempio, dovute a diverse abilità manageriali, potere di mercato, ecc.) e che risulta calcolato sulla base dei dati delle otto annualità di imposta precedenti relativi al medesimo contribuente. I criteri per la determinazione del coefficiente individuale sono riportati nell'**Allegato 72**.

¹ La soglia minima di riferimento è pari a $\exp(-0,08116)$, ovvero l'esponenziale dell'errore standard (sigma), con segno negativo, dei residui della funzione di stima dei ricavi per addetto.

² Punteggio = $1 + 9 \times \frac{[\text{indicatore} - \exp(-\text{sigma})]}{[1 - \exp(-\text{sigma})]}$

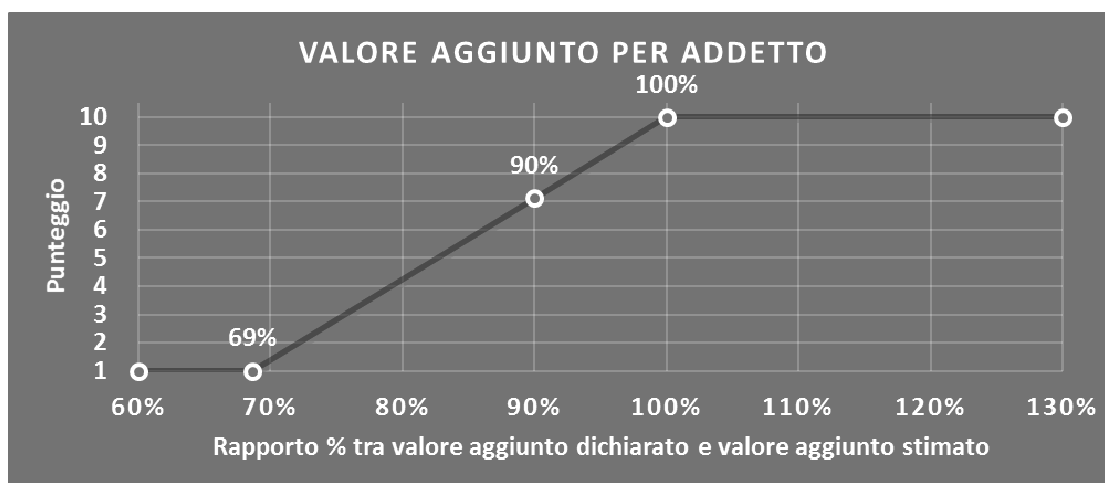


VALORE AGGIUNTO PER ADDETTO

L'indicatore misura l'affidabilità del valore aggiunto creato con riferimento al contributo di ciascun addetto.

L'indicatore è calcolato come rapporto tra il valore aggiunto dichiarato per addetto e il valore aggiunto per addetto stimato.

A tale indicatore viene associato un punteggio che varia su una scala da 1 a 10. Quando il valore aggiunto dichiarato è maggiore o uguale rispetto a quello stimato, ovvero il rapporto tra il valore aggiunto dichiarato e il valore aggiunto stimato presenta un valore pari o superiore ad 1, il punteggio assume valore 10; quando il citato rapporto presenta un valore pari o inferiore alla corrispondente soglia minima di riferimento³, il punteggio assume valore 1; quando tale rapporto presenta un valore compreso nell'intervallo tra la soglia minima e massima di riferimento, il punteggio è modulato⁴ fra 1 e 10. Nel seguente grafico, per semplicità di rappresentazione, i valori sono rappresentati in forma percentuale approssimata all'intero.



Il valore aggiunto stimato è determinato sulla base di una funzione di regressione del "Valore aggiunto per addetto" i cui coefficienti e la relativa interpretazione sono riportati nel **Sub Allegato 66.C**.

La stima del "Valore aggiunto per addetto" è personalizzata per singolo contribuente sulla base di uno specifico "coefficiente individuale", che misura le differenze nella produttività delle imprese (ad esempio, dovute a diverse abilità manageriali, potere di mercato, ecc.) e che risulta calcolato sulla base dei dati delle otto annualità di imposta precedenti relativi al medesimo contribuente. I criteri per la determinazione del coefficiente individuale sono riportati nell'**Allegato 72**.

³ La soglia minima di riferimento è pari a $\exp(-0,37639)$, ovvero l'esponenziale dell'errore standard (sigma), con segno negativo, dei residui della funzione di stima del valore aggiunto per addetto.

⁴ $\text{Punteggio} = 1 + 9 \times \frac{\{\text{indicatore} - \exp(-\text{sigma})\}}{\{1 - \exp(-\text{sigma})\}}$

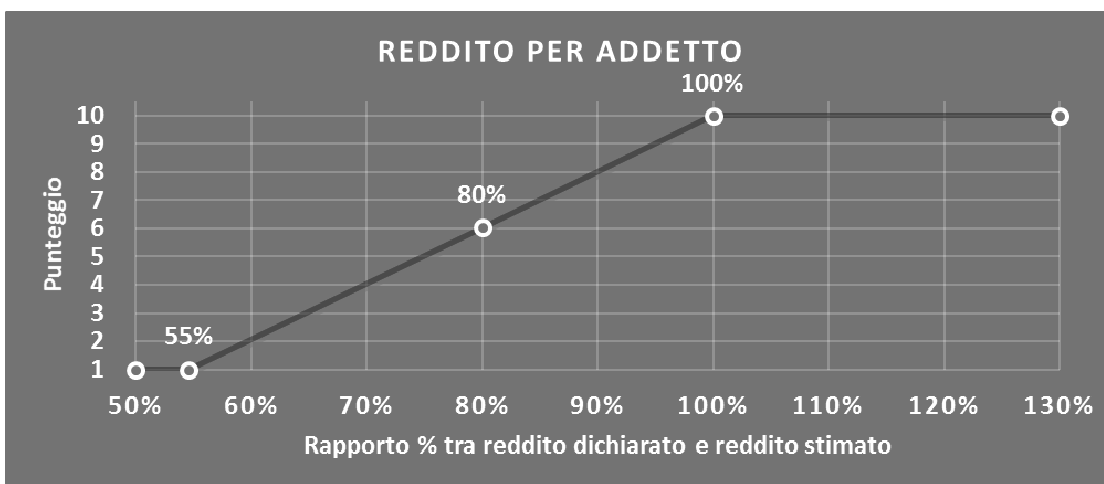


REDDITO PER ADDETTO

L'indicatore misura l'affidabilità del reddito che un'impresa realizza in un determinato periodo di tempo con riferimento al contributo di ciascun addetto.

L'indicatore è calcolato come rapporto tra il reddito dichiarato per addetto e il reddito per addetto stimato.

A tale indicatore viene associato un punteggio che varia su una scala da 1 a 10. Quando il reddito dichiarato è maggiore o uguale rispetto a quello stimato ovvero il rapporto tra reddito dichiarato e reddito stimato presenta un valore pari o superiore ad 1, il punteggio assume valore 10; quando il citato rapporto presenta un valore pari o inferiore alla corrispondente soglia minima di riferimento⁵ o il reddito dichiarato è negativo, il punteggio assume valore 1; quando tale rapporto presenta un valore compreso nell'intervallo tra la soglia minima e massima di riferimento, il punteggio è modulato⁶ fra 1 e 10. Nel seguente grafico, per semplicità di rappresentazione, i valori sono rappresentati in forma percentuale approssimata all'intero.




Il reddito stimato è pari alla somma del reddito dichiarato e dell'eventuale maggior valore aggiunto stimato.

DURATA E DECUMULO DELLE SCORTE

L'indicatore "Durata e decumulo delle scorte" è un indicatore composito costituito dalla media semplice dei punteggi dei due indicatori elementari "Durata delle scorte" e "Decumulo delle scorte".

⁵ La soglia minima di riferimento è pari a $\exp(-0,60500)$, ovvero l'esponenziale della deviazione standard (sigma), con segno negativo, del logaritmo del rapporto tra reddito per addetto dichiarato e reddito per addetto dichiarato più la differenza tra valore aggiunto per addetto stimato e dichiarato.

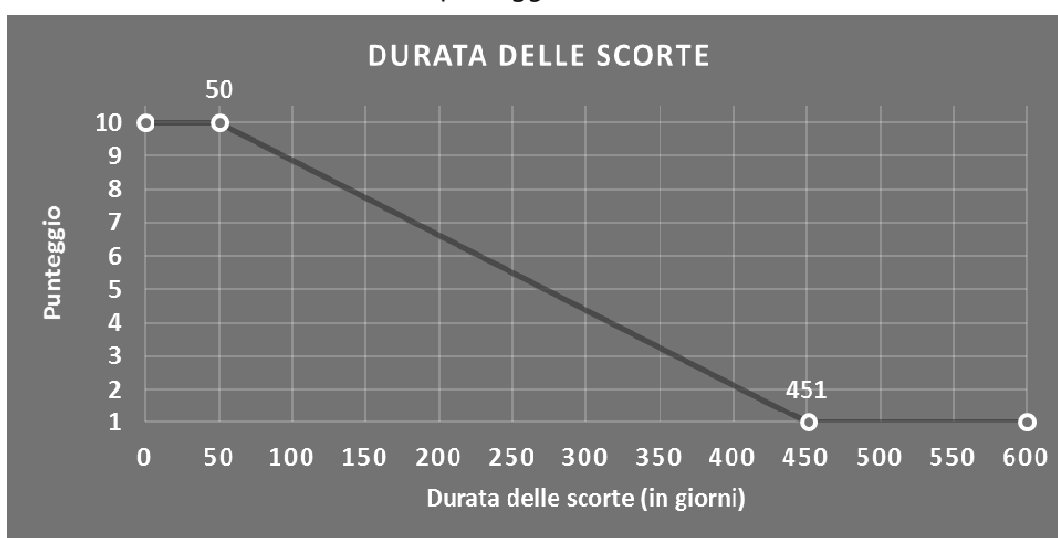
⁶ Punteggio = $1+9 \times \frac{[\text{indicatore} - \exp(-\text{sigma})]}{[1 - \exp(-\text{sigma})]}$



- **DURATA DELLE SCORTE**

L'indicatore misura i giorni di permanenza media delle scorte in magazzino.

A tale indicatore viene associato un punteggio che varia su una scala da 1 a 10. Quando la "Durata delle scorte" presenta un valore pari o inferiore alla soglia minima di riferimento (ad es. **50 giorni** per il MoB 6), il punteggio assume valore 10; quando la durata delle scorte presenta un valore pari o superiore alla corrispondente soglia massima di riferimento (ad es. **451 giorni** per il MoB 6), il punteggio assume valore 1; quando la durata delle scorte presenta un valore compreso nell'intervallo tra la soglia minima e massima di riferimento, il punteggio è modulato⁷ fra 1 e 10.



I dati riportati nel grafico sono riferiti al MoB 6.

Le soglie di riferimento (esprese in numero di giorni) sono differenziate per "Modello di Business" come di seguito riportato:

	Modalità di distribuzione	Soglia minima	Soglia massima
MoB 1	Tutti i soggetti	14	238
MoB 2	Tutti i soggetti	25	252
MoB 3	Tutti i soggetti	42	420
MoB 4	Tutti i soggetti	33	297
MoB 5	Tutti i soggetti	42	444
MoB 6	Tutti i soggetti	50	451
MoB 7	Tutti i soggetti	22	250

Per ogni singolo soggetto, i valori soglia sono ottenuti come media, ponderata con le relative probabilità di appartenenza, dei valori di riferimento individuati per gruppo omogeneo.

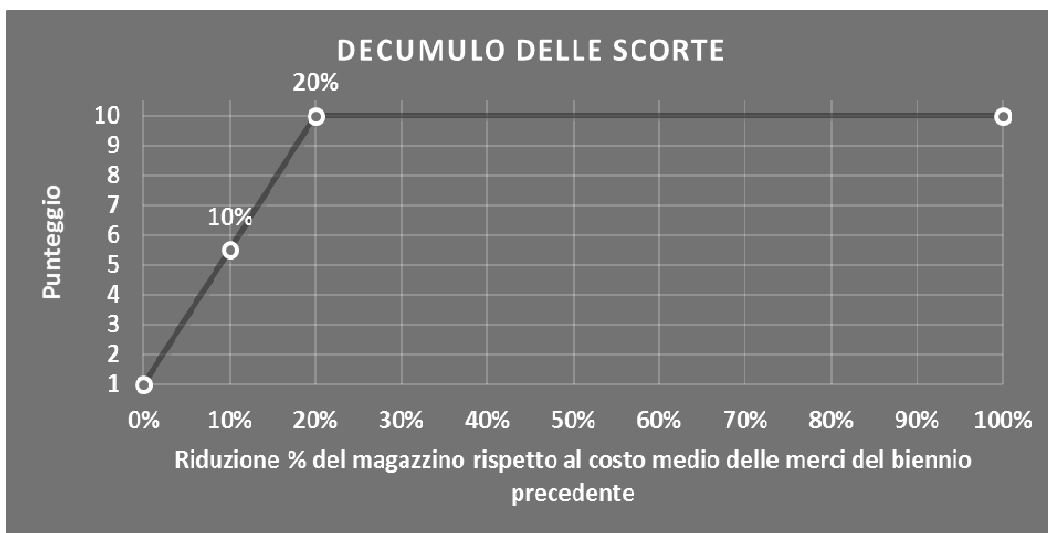
⁷ Punteggio = 10 - 9 × [(indicatore - soglia minima) / (soglia massima - soglia minima)]



- **DECUMULO DELLE SCORTE**

L'indicatore di "Decumulo delle scorte" fornisce una misura dello smobilizzo delle giacenze di magazzino nel corso dell'anno.

A tale indicatore viene associato un punteggio che varia su una scala da 1 a 10. Quando il "Decumulo delle scorte" presenta un valore pari o inferiore alla soglia minima di riferimento, pari a **zero**, il punteggio assume valore 1; quando il "Decumulo delle scorte" presenta un valore pari o superiore alla corrispondente soglia massima di riferimento (**0,20**), il punteggio assume valore 10; quando il "Decumulo delle scorte" presenta un valore compreso nell'intervallo tra la soglia minima e massima di riferimento, il punteggio è modulato⁸ fra 1 e 10. Nel seguente grafico, per semplicità di rappresentazione, i valori sono rappresentati in forma percentuale.



L'indicatore di "Decumulo delle scorte" è **applicato** quando il suo punteggio è superiore al punteggio dell'indicatore "Durata delle scorte".

In caso di inapplicabilità dell'indicatore "Decumulo delle scorte", il punteggio dell'indicatore composito "Durata e decumulo delle scorte" sarà pari a quello del solo indicatore "Durata delle scorte".

⁸ Punteggio = 1 + 9 × (indicatore/0,20)



INDICATORI ELEMENTARI DI ANOMALIA

GESTIONE CARATTERISTICA

COSTO DEL VENDUTO E PER LA PRODUZIONE DI SERVIZI NEGATIVO O NULLO

L'indicatore evidenzia situazioni di anomalia relative al costo del venduto e per la produzione di servizi.

Nel caso in cui tale costo sia negativo o nullo, l'indicatore è **applicato** e il relativo punteggio assume valore 1.

COSTO DEL VENDUTO (RELATIVO A PRODOTTI SOGGETTI AD AGGIO O RICAVO FISSO) NEGATIVO

L'indicatore evidenzia situazioni di anomalia concernenti il costo del venduto relativo a prodotti soggetti ad aggio o ricavo fisso.

Nel caso in cui tale costo sia negativo, l'indicatore è **applicato** e il relativo punteggio assume valore 1.

CORRISPONDENZA DELLE ESISTENZE DI PRODOTTI FINITI, MATERIE PRIME E MERCI CON LE RELATIVE RIMANENZE

L'indicatore monitora la corrispondenza tra il valore delle "Esistenze iniziali relative a merci, prodotti finiti, materie prime e sussidiarie, semilavorati e ai servizi non di durata ultrannuale (escluse quelle relative a prodotti soggetti ad aggio o ricavo fisso)" e le relative rimanenze finali dichiarate per il periodo di imposta precedente.

Nel caso in cui la differenza, in valore assoluto, tra i due importi sia superiore a 100 euro più il 5% delle rimanenze finali dell'anno precedente, l'indicatore è **applicato** e il relativo punteggio assume valore 1.

L'indicatore è **applicabile** solo se per il periodo di imposta precedente il contribuente ha applicato gli indici sintetici di affidabilità fiscale o gli studi di settore per una attività di impresa.

CORRISPONDENZA DELLE ESISTENZE DI OPERE E SERVIZI DI DURATA ULTRANNUALE CON LE RELATIVE RIMANENZE

L'indicatore monitora la corrispondenza tra il valore delle "Esistenze iniziali relative ad opere, forniture e servizi di durata ultrannuale" e le relative rimanenze finali dichiarate per il periodo di imposta precedente.

Nel caso in cui la differenza, in valore assoluto, tra i due importi sia superiore a 100 euro più il 5% delle rimanenze finali dell'anno precedente, l'indicatore è **applicato** e il relativo punteggio assume valore 1.



L'indicatore è **applicabile** solo se per il periodo di imposta precedente il contribuente ha applicato gli indici sintetici di affidabilità fiscale o gli studi di settore per una attività di impresa.

CORRISPONDENZA DELLE ESISTENZE DI OPERE E SERVIZI DI DURATA ULTRANNUALE DI CUI ALL'ART. 93 COMMA 5 DEL TUIR CON LE RELATIVE RIMANENZE

L'indicatore monitora la corrispondenza tra il valore delle "Esistenze iniziali relative ad opere, forniture e servizi di durata ultrannuale di cui all'art. 93, comma 5, del TUIR" e le relative rimanenze finali dichiarate per il periodo di imposta precedente.

Nel caso in cui la differenza, in valore assoluto, tra i due importi sia superiore a 100 euro più il 5% delle rimanenze finali dell'anno precedente, l'indicatore è **applicato** e il relativo punteggio assume valore 1.

L'indicatore è **applicabile** solo se per il periodo di imposta precedente il contribuente ha applicato gli indici sintetici di affidabilità fiscale o gli studi di settore per una attività di impresa.

CORRISPONDENZA DELLE ESISTENZE DI PRODOTTI SOGGETTI AD AGGIO O RICAVO FISSO CON LE RELATIVE RIMANENZE

L'indicatore monitora la corrispondenza tra il valore delle "Esistenze iniziali relative a prodotti soggetti ad aggio o ricavo fisso" e le relative rimanenze finali dichiarate per il periodo di imposta precedente.

Nel caso in cui la differenza, in valore assoluto, tra i due importi sia superiore a 100 euro più il 5% delle rimanenze finali dell'anno precedente, l'indicatore è **applicato** e il relativo punteggio assume valore 1.

L'indicatore è **applicabile** solo se per il periodo di imposta precedente il contribuente ha applicato gli indici sintetici di affidabilità fiscale o gli studi di settore per una attività di impresa.

VALORIZZAZIONE DELLE RIMANENZE FINALI O ESISTENZE INIZIALI RELATIVE AD OPERE, FORNITURE E SERVIZI DI DURATA ULTRANNUALE DI CUI ALL'ART. 93 COMMA 5 DEL TUIR

L'indicatore monitora l'anomala compilazione, per questo settore economico, delle rimanenze finali o esistenze iniziali relative ad opere, forniture e servizi di durata ultrannuale di cui all'art. 93 comma 5 del TUIR.

In presenza di tale anomalia, l'indicatore è **applicato** e il relativo punteggio assume valore 1.



CORRISPONDENZA DELLE GIORNATE RETRIBUITE CON IL MODELLO CU E I DATI INPS

L'indicatore controlla il numero di giornate retribuite relative ai dipendenti, dichiarate nel quadro A del modello di rilevazione dei dati, con l'analogo dato desumibile dagli archivi della Certificazione Unica (CU) e UNIEMENS-INPS.

L'indicatore è **applicabile** solo per i soggetti che rispettano le seguenti condizioni:

- sono contemporaneamente presenti in entrambe le banche dati esterne (CU e UNIEMENS-INPS);
- non indicano nel modello di rilevazione dei dati forme di lavoro dipendente a tempo parziale e di apprendistato;
- dichiarano nel modello di rilevazione dei dati "Mesi di attività nel corso del periodo di imposta" non superiori a 12.

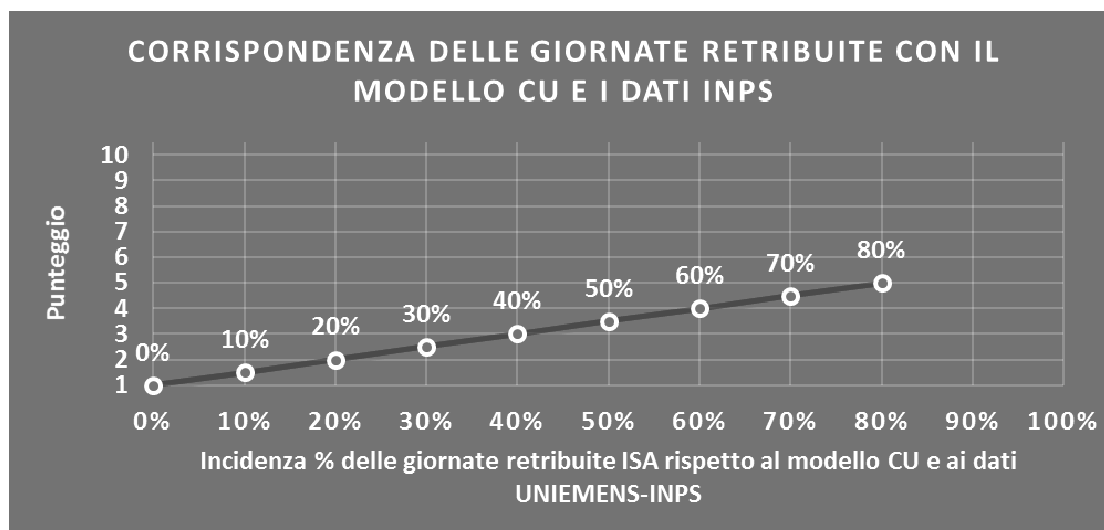
Il valore di riferimento è il minimo tra le giornate retribuite dichiarate nel modello CU (normalizzate a 312 giorni) e le giornate retribuite dichiarate ai fini UNIEMENS-INPS.

L'indicatore è **calcolato** come rapporto percentuale tra il numero delle giornate retribuite dichiarate nel quadro A del modello di rilevazione dei dati e il valore di riferimento.

L'indicatore è **applicato** quando presenta un valore non superiore alla soglia massima di riferimento (**80%**) e la differenza tra le giornate di riferimento e le giornate retribuite dichiarate nel quadro A del modello di rilevazione dei dati è superiore al seguente valore:

$$52 \text{ giorni} + 20\% \text{ del valore di riferimento} + 312 \times \text{Numero Soci Amministratori}$$

Il punteggio è modulato⁹ fra 1 e 5, come da grafico seguente.



⁹ Punteggio = 1 + 4 × (indicatore/80)



COPERTURA DELLE SPESE PER DIPENDENTE

L'indicatore verifica che l'impresa generi un valore aggiunto per addetto coerente con le spese per dipendente.

L'indicatore è **calcolato** come rapporto tra le spese per dipendente e il valore aggiunto (al netto delle spese per prestazioni rese da professionisti esterni) per addetto¹⁰. Le spese per dipendente sono calcolate come rapporto tra le "Spese per lavoro dipendente e per altre prestazioni diverse da lavoro dipendente afferenti l'attività dell'impresa", al netto delle "Spese per prestazioni rese da professionisti esterni", delle "Spese per collaboratori coordinati e continuativi" e delle "Spese per compensi corrisposti ai soci per l'attività di amministratore (società di persone)", e il numero dipendenti.

Nel caso in cui il rapporto tra le spese per dipendente e il valore aggiunto (al netto delle spese per prestazioni rese da professionisti esterni) per addetto assuma valori superiori all'unità l'indicatore è **applicato** e il relativo punteggio assume valore 1.

ANALISI DELL'APPORTO DI LAVORO DELLE FIGURE NON DIPENDENTI

L'indicatore monitora la corretta compilazione dell'apporto di lavoro delle figure non dipendenti.

A tal fine, per ciascuna figura di addetto non dipendente (collaboratori familiari, familiari diversi, associati in partecipazione, soci amministratori, soci non amministratori) e a seconda della natura giuridica dell'impresa di appartenenza, è stato definito un valore percentuale minimo di apporto di lavoro per addetto, differenziato per numero di addetti per figura di addetto non dipendente (si veda la tabella seguente).

Tale valore rappresenta la soglia minima di riferimento dell'apporto di lavoro delle figure non dipendenti.

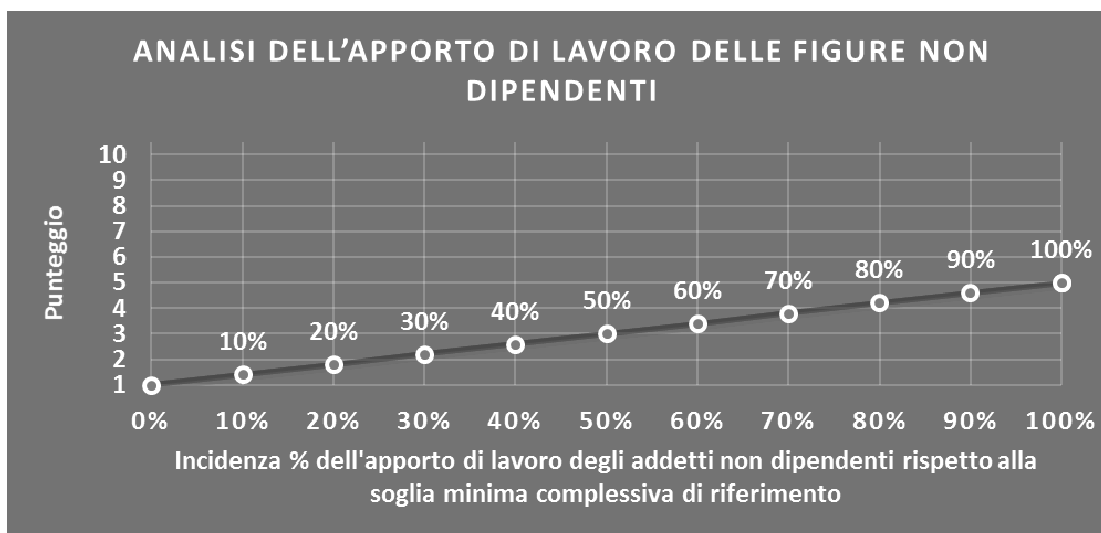
¹⁰ Quando il denominatore dell'indicatore "Copertura delle spese per dipendente" è non positivo, l'indicatore **non è applicato**.



Soglia minima percentuale di apporto di lavoro per addetto delle figure non dipendenti

NATURA GIURIDICA	Numero addetti per figura	COLLABORATORI FAMILIARI	FAMILIARI DIVERSI	ASSOCIATI IN PARTECIPAZIONE	SOCI AMMINISTRATORI	SOCI NON AMMINISTRATORI
PERSONE FISICHE	1	50	30	10		
PERSONE FISICHE	2	50	30	8		
PERSONE FISICHE	3	50	30	5		
PERSONE FISICHE	4	50	30	3		
PERSONE FISICHE	5	50	30	2		
PERSONE FISICHE	>5	50	30	1		
SOCIETA' DI PERSONE	1		30	10	100	20
SOCIETA' DI PERSONE	2		30	8	75	15
SOCIETA' DI PERSONE	3		30	5	67	13
SOCIETA' DI PERSONE	4		30	3	63	13
SOCIETA' DI PERSONE	5		30	2	60	8
SOCIETA' DI PERSONE	>5		30	1	50	4
SOCIETA' DI CAPITALI E ENTI NON COMMERCIALI	1		30	10	50	10
SOCIETA' DI CAPITALI E ENTI NON COMMERCIALI	2		30	8	38	8
SOCIETA' DI CAPITALI E ENTI NON COMMERCIALI	3		30	5	33	5
SOCIETA' DI CAPITALI E ENTI NON COMMERCIALI	4		30	3	31	3
SOCIETA' DI CAPITALI E ENTI NON COMMERCIALI	5		30	2	28	2
SOCIETA' DI CAPITALI E ENTI NON COMMERCIALI	>5		30	1	16	1

Nel caso in cui la percentuale complessiva di apporto di lavoro degli addetti non dipendenti dichiarata sia inferiore alla soglia minima complessiva di riferimento, l'indicatore è **applicato** e il relativo punteggio¹¹ assume un valore compreso tra 1 e 5, come da grafico successivo.



¹¹ Punteggio = $1 + 4 \times (\text{apporto di lavoro degli addetti non dipendenti} / \text{soglia minima complessiva di riferimento})$



ASSENZA DEL NUMERO DI ASSOCIATI IN PARTECIPAZIONE IN PRESENZA DEI RELATIVI UTILI

L'indicatore evidenzia situazioni di anomalia nei casi di mancata dichiarazione, dell'apporto di lavoro degli "Associati in partecipazione" in presenza degli "Utili spettanti agli associati in partecipazione con apporti di solo lavoro".

Nel caso in cui si verifichi tale anomalia, l'indicatore è **applicato** e il relativo punteggio assume valore 1.

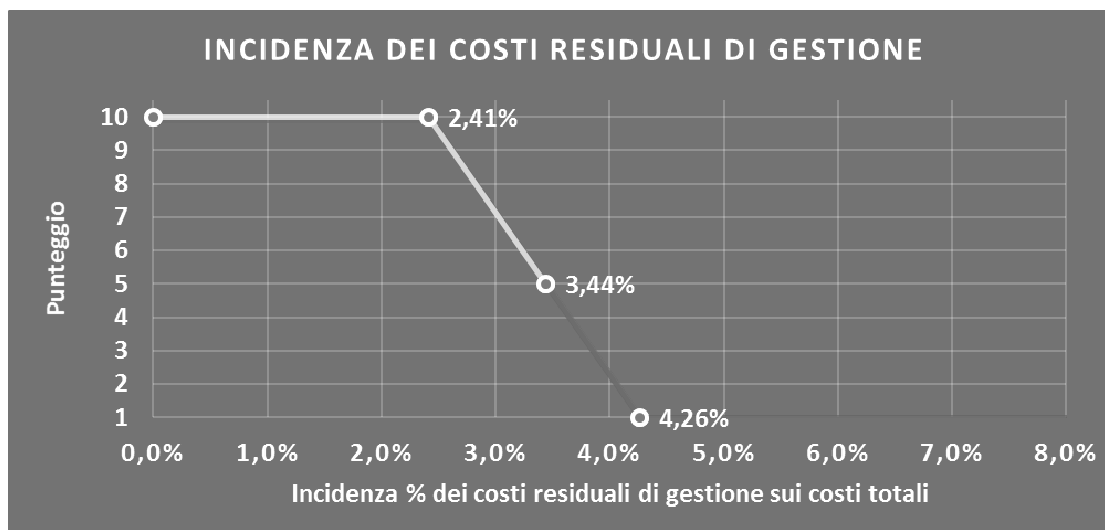
INCIDENZA DEI COSTI RESIDUALI DI GESTIONE

L'indicatore verifica che le voci di costo relative agli oneri diversi di gestione e alle altre componenti negative costituiscano una plausibile componente residuale di costo.

L'indicatore è **calcolato** come rapporto percentuale tra i costi residuali di gestione e i costi totali.

Qualora i costi totali siano uguali a zero, l'indicatore non è **applicabile**.

All'indicatore "Incidenza dei costi residuali di gestione" viene associato un punteggio che varia su una scala da 1 a 10. Quando l'indicatore presenta un valore pari o inferiore alla corrispondente soglia minima di riferimento (**2,41%**), il punteggio assume valore 10; quando l'indicatore presenta un valore pari o superiore alla corrispondente soglia massima di riferimento (**4,26%**), il punteggio assume valore 1; quando l'indicatore presenta un valore compreso nell'intervallo tra la soglia minima e massima di riferimento, il punteggio è modulato¹² fra 1 e 10.



L'indicatore è **applicato** quando il relativo punteggio è non superiore a 5.

¹² Punteggio = 10 - 9 × [(indicatore - soglia minima) / (soglia massima - soglia minima)]



MARGINE OPERATIVO LORDO NEGATIVO

L'indicatore evidenzia situazioni di anomalia relative al margine operativo lordo.

Nel caso in cui detto margine sia negativo e il valore aggiunto sia positivo, l'indicatore è **applicato** e il relativo punteggio assume valore 1.

GESTIONE DEI BENI STRUMENTALI

INCIDENZA DEGLI AMMORTAMENTI

L'indicatore verifica la coerenza tra ammortamenti per beni mobili strumentali e relativo valore.

L'indicatore è **calcolato** come rapporto percentuale tra gli ammortamenti per beni mobili strumentali, al netto dei beni di costo unitario non superiore a 516,46 euro, e il valore dei beni strumentali mobili in proprietà, al netto dei beni di costo unitario non superiore a 516,46 euro, parametrato alla quota di mesi di attività nel corso del periodo di imposta (numero di mesi di attività nel corso del periodo di imposta/12).

Nel caso in cui il valore dell'indicatore sia pari o superiore al valore della soglia massima di riferimento (**30%**), l'indicatore è **applicato** e il relativo punteggio assume valore 1.

Qualora l'importo degli ammortamenti per beni mobili strumentali, al netto dei beni di costo unitario non superiore a 516,46 euro, sia positivo, il valore dei beni strumentali mobili in proprietà, al netto dei beni di costo unitario non superiore a 516,46 euro, sia pari a zero, l'indicatore è **applicato** e il relativo punteggio assume valore 1.

INCIDENZA DEI COSTI PER BENI MOBILI ACQUISITI IN DIPENDENZA DI CONTRATTI PER LOCAZIONE FINANZIARIA

L'indicatore verifica la coerenza tra canoni di leasing e valore dei relativi beni strumentali acquisiti in leasing.

L'indicatore è **calcolato** come rapporto percentuale tra i "Canoni per beni mobili acquisiti in dipendenza di contratti di locazione finanziaria, ad esclusione dei canoni di leasing fiscalmente deducibili oltre il periodo di durata del contratto", e il "Valore dei beni strumentali mobili relativo a beni acquisiti in dipendenza di contratti di locazione finanziaria", parametrato alla quota di mesi di attività nel corso del periodo di imposta (numero di mesi di attività nel corso del periodo di imposta/12).

Nel caso in cui il valore dell'indicatore sia pari o superiore al valore della soglia massima di riferimento (**60%**), l'indicatore è **applicato** e il relativo punteggio assume valore 1.

Qualora i "Canoni per beni mobili acquisiti in dipendenza di contratti di locazione finanziaria, ad esclusione dei canoni di leasing fiscalmente deducibili oltre il periodo di durata del contratto", siano positivi e il "Valore dei beni strumentali mobili relativo a beni acquisiti in dipendenza di contratti di locazione finanziaria" sia pari a zero, l'indicatore è **applicato** e il relativo punteggio assume valore 1.



ASSENZA DEL VALORE DEI BENI STRUMENTALI

L'indicatore evidenzia situazioni di anomalia nei casi di mancata dichiarazione, nel modello di rilevazione dei dati, del valore dei beni strumentali in presenza di beni strumentali indicati nello stesso modello.

Qualora si verifichi tale anomalia, l'indicatore è **applicato** e il relativo punteggio assume valore 1.

Di seguito viene riportato l'elenco delle variabili relative ai beni strumentali utilizzate per il calcolo dell'indicatore:

- Gestione informatizzata del magazzino;
- Officina attrezzata per assistenza e riparazioni;
- Mezzi di trasporto – Automezzi (escluse le autovetture).

REDDITIVITÀ

REDDITO OPERATIVO NEGATIVO

L'indicatore intercetta le situazioni in cui il reddito operativo è minore di zero.

Qualora si verifichi questa condizione e il margine operativo lordo sia positivo, l'indicatore è **applicato** e il relativo punteggio assume valore 1.

RISULTATO ORDINARIO NEGATIVO

L'indicatore intercetta le situazioni in cui il risultato ordinario è minore di zero.

Qualora si verifichi questa condizione, l'indicatore è **applicato** e il relativo punteggio assume valore 1.

REDDITO NEGATIVO PER PIÙ DI UN TRIENNIO

L'indicatore monitora situazioni di reddito¹³ negativo ripetute negli anni.

L'indicatore è **applicato** quando, prendendo a riferimento gli ultimi 8 periodi d'imposta, in almeno 4 annualità, anche non consecutive, è dichiarato reddito negativo.

Il punteggio è pari a:

- 5 se il reddito è negativo per 4 annualità;
- 4 se il reddito è negativo per 5 annualità;
- 3 se il reddito è negativo per 6 annualità;
- 2 se il reddito è negativo per 7 annualità;

¹³ Per i periodi d'imposta fino al 2017 il reddito da prendere a riferimento è pari a: "Reddito d'impresa (o perdita)" + i compensi corrisposti ai soci per l'attività di amministratore relativi a società di persone, società ed enti soggetti all'IRES + gli "Utili spettanti agli associati in partecipazione con apporti di solo lavoro" + i beni distrutti o sottratti + le maggiorazioni delle quote di ammortamento e dei canoni di locazione finanziaria.



- 1 se il reddito è negativo per 8 annualità.

GESTIONE EXTRA-CARATTERISTICA

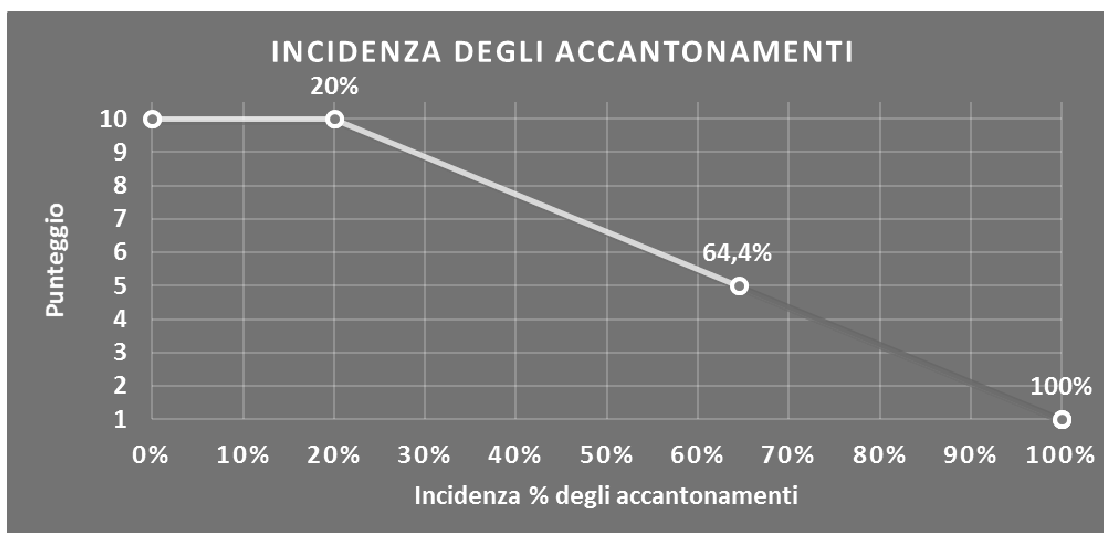
INCIDENZA DEGLI ACCANTONAMENTI

L'indicatore verifica la plausibilità degli accantonamenti rispetto alla capacità dell'impresa di produrre reddito attraverso la propria gestione caratteristica.

L'indicatore è **calcolato** come rapporto percentuale tra gli "Accantonamenti" e il margine operativo lordo.

Qualora gli "Accantonamenti" siano uguali a zero, l'indicatore non è **applicabile**.

All'indicatore "Incidenza degli accantonamenti" viene associato un punteggio che varia su una scala da 1 a 10. Quando l'indicatore presenta un valore pari o inferiore alla corrispondente soglia minima di riferimento (**20%**), il punteggio assume valore 10; quando l'indicatore presenta un valore pari o superiore alla corrispondente soglia massima di riferimento (**100%**), il punteggio assume valore 1; quando l'indicatore presenta un valore compreso nell'intervallo tra la soglia minima e massima di riferimento, il punteggio è modulato¹⁴ fra 1 e 10.



L'indicatore è **applicato** quando il relativo punteggio è non superiore a 5.

Qualora il margine operativo lordo sia non positivo, l'indicatore è **applicato** ed assume punteggio pari ad 1.

INCIDENZA DEGLI ONERI FINANZIARI NETTI

L'indicatore valuta la plausibilità dell'indebitamento finanziario dell'impresa, permettendo di evidenziare eventuali squilibri tra gestione operativa e finanziaria.

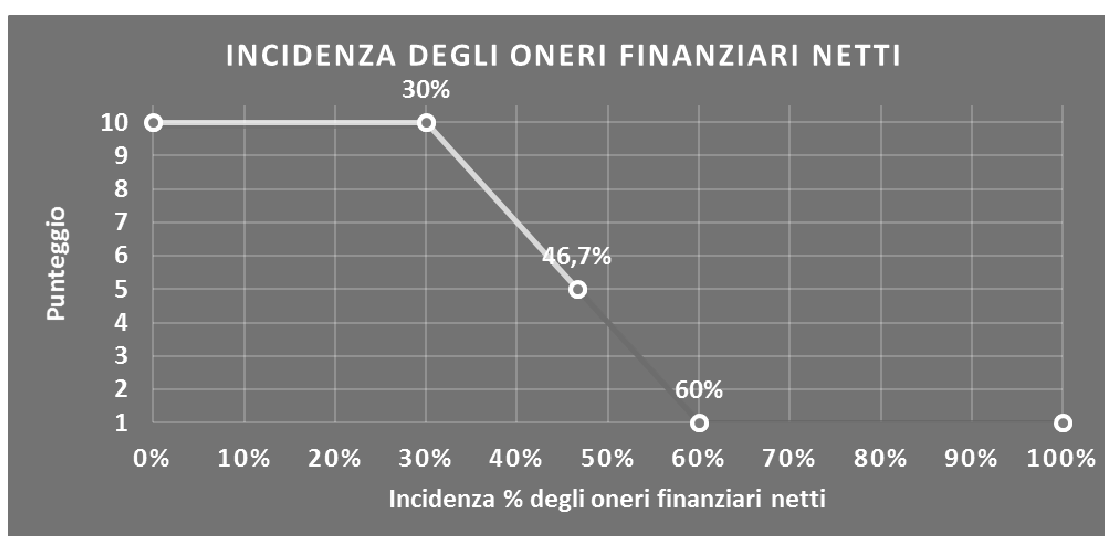
¹⁴ Punteggio = $10 - 9 \times \frac{(\text{indicatore} - \text{soglia minima})}{(\text{soglia massima} - \text{soglia minima})}$



L'indicatore è **calcolato** come rapporto percentuale tra gli oneri finanziari netti e il reddito operativo.

Qualora gli oneri finanziari netti siano uguali a zero, l'indicatore non è **applicabile**.

All'indicatore "Incidenza degli oneri finanziari netti" viene associato un punteggio che varia su una scala da 1 a 10. Quando l'indicatore presenta un valore pari o inferiore alla corrispondente soglia minima di riferimento (**30%**), il punteggio assume valore 10; quando l'indicatore presenta un valore pari o superiore alla corrispondente soglia massima di riferimento (**60%**), il punteggio assume valore 1; quando l'indicatore presenta un valore compreso nell'intervallo tra la soglia minima e massima di riferimento, il punteggio è modulato¹⁵ fra 1 e 10.



L'indicatore è **applicato** quando il relativo punteggio è non superiore a 5.

Qualora il reddito operativo sia non positivo, l'indicatore è **applicato** ed assume punteggio pari ad 1.

ATTIVITÀ NON INERENTI

Gli indicatori di questa tipologia individuano situazioni in cui il contribuente svolge in prevalenza attività economiche non rientranti nell'ambito di applicazione dell'ISA di riferimento.

Di seguito sono riportati gli indicatori elementari di anomalia relativi alle attività non inerenti.

¹⁵ Punteggio = $10 - 9 \times \frac{(\text{indicatore} - \text{soglia minima})}{(\text{soglia massima} - \text{soglia minima})}$



TIPOLOGIA DI VENDITA: PROVVIGIONI PER INTERMEDIAZIONE DI VENDITA IN CONTO TERZI E/O CONTO DEPOSITO > 50% DEI RICAVI

Qualora il contribuente abbia indicato di derivare più del 50% dei ricavi da "Provvigioni per intermediazione di vendita in conto terzi e/o conto deposito", l'indicatore è **applicato** e il punteggio è pari a 1.

TIPOLOGIA DI VENDITA: VENDITA AL DETTAGLIO CON APPOSITA LICENZA > 50% DEI RICAVI

Qualora il contribuente abbia indicato di derivare più del 50% dei ricavi da "Vendita al dettaglio con apposita licenza", l'indicatore è **applicato** e il punteggio è pari a 1.

TIPOLOGIA DELL'OFFERTA – SERVIZI OFFERTI: NOLEGGIO DI MACCHINARI E ATTREZZATURE > 50% DEI RICAVI

Qualora il contribuente abbia indicato di derivare più del 50% dei ricavi dall'offerta di servizi di "Noleggio di macchinari e attrezzature", l'indicatore è **applicato** e il punteggio è pari a 1.

TIPOLOGIA DELL'OFFERTA – SERVIZI OFFERTI: ASSISTENZA TECNICA > 50% DEI RICAVI

Qualora il contribuente abbia indicato di derivare più del 50% dei ricavi dall'offerta di servizi di "Assistenza tecnica", l'indicatore è **applicato** e il punteggio è pari a 1.

TIPOLOGIA DELL'OFFERTA – SERVIZI OFFERTI: ALTRI SERVIZI > 50% DEI RICAVI

Qualora il contribuente abbia indicato di derivare più del 50% dei ricavi dall'offerta di "Altri servizi", l'indicatore è **applicato** e il punteggio è pari a 1.

AMBITI DI UTILIZZO DEI PRODOTTI VENDUTI: SETTORE AGRICOLO > 50% DEI RICAVI

Qualora il contribuente abbia indicato di derivare più del 50% dei ricavi dalla vendita di prodotti al "Settore agricolo", l'indicatore è **applicato** e il punteggio è pari a 1.



SUB ALLEGATI

SUB ALLEGATO 66.A - ASSEGNAZIONE AI MOB

In fase di applicazione, per l'assegnazione dei contribuenti ai MoB viene utilizzata una combinazione di due tecniche statistiche di tipo multivariato (analisi fattoriali e modelli di mistura finita) che utilizza le seguenti variabili:

Analisi fattoriale	Nome variabile	Descrizione variabile
Funzione logistica	TIPVEN_CARRY_BANCO_P	Vendita in sede al banco e/o a libero servizio (cash&carry)
	TIPVEN_TERR_NORETE_P	Vendita sul territorio senza agenti o altri addetti alla vendita
	TIPVEN_TERR_RETE_P	Vendita sul territorio con agenti o altri addetti alla vendita
Funzione informativa	MERCE_TRASPORTO_P	Impianti industriali, Macchine e Mezzi e attrezzature di trasporto
	MERCE_DIVERSE_P	Ricambi, componenti, utensili, strumenti, apparecchiature e attrezzature diverse
Servizi post-vendita	SEROFF_ASSIST_TECNICA_P	Assistenza tecnica
	SEROFF_CONS_TECN_SN	Consulenza tecnica e formazione
Ricavi da attività complementari specializzate	SEROFF_NOLO_MACCH_P	Noleggio di macchinari e attrezzature
	SEROFF_VEN_USAT_RICOND_P	Vendita di prodotti usati ricondizionati
Gestione rete commerciale	INCID_ADD_AGEN_NODIP_SU_ADD_P	Incidenza del numero di agenti/rapresentanti sul territorio non dipendenti sul totale degli addetti e agenti
	INCID_ADD_VEN_SU_ADD_P	Incidenza del numero di addetti alla vendita sul territorio dipendenti sul totale degli addetti

Sulla base di tali variabili, il contribuente viene assegnato ad uno o più MoB attraverso l'attribuzione di una probabilità di appartenenza, come descritto nell'**Allegato 71**.

Le matrici ed i vettori per il calcolo delle probabilità di appartenenza ai MoB sono riportati nell'**Allegato 73**.



SUB ALLEGATO 66.B – FUNZIONE “RICAVI PER ADDETTO”

Di seguito viene riportato l'elenco delle variabili e dei coefficienti della funzione di regressione “Ricavi per addetto”, con la spiegazione dei coefficienti.

VARIABILI	COEFFICIENTE	INTERPRETAZIONE DEL COEFFICIENTE STIMATO
INPUT PRODUTTIVI		
Valore dei beni strumentali mobili in proprietà e in leasing	0,023125133746924 (*)	Un aumento dell'1% della variabile determina un aumento dello 0,02% del Ricavo stimato
Ammortamenti per beni mobili strumentali	0,012055574902765 (*)	Un aumento dell'1% della variabile determina un aumento dello 0,01% del Ricavo stimato
Costi produttivi	0,908825738230791 (*)	Un aumento dell'1% della variabile determina un aumento dello 0,91% del Ricavo stimato
Quota dei Collaboratori familiari	0,078077741087074	Un aumento dell'1% della variabile determina un aumento dello 0,08% del Ricavo stimato
Quota dei Soci, escluso il primo, e/o associati	0,11555105965718	Un aumento dell'1% della variabile determina un aumento dello 0,12% del Ricavo stimato
Quota giornate Apprendisti	-0,016474291752431	Un apprendista presenta una produttività inferiore dell'1,65% in termini di Ricavo stimato
Primo anno (vale 1 per il primo periodo d'imposta successivo all'inizio attività)	-0,007542486524129	La condizione di "Primo anno (vale 1 per il primo periodo d'imposta successivo all'inizio attività)" determina una diminuzione del 0,75% del Ricavo stimato
MODELLI DI BUSINESS (MoB)		
Probabilità di appartenenza al MoB 5 - Imprese all'ingrosso che effettuano prevalentemente la vendita in sede al banco e/o a libero servizio (cash & carry)	-0,011132284966688	L'appartenenza al MoB determina una diminuzione dell'1,11% del Ricavo stimato
Territorialità del livello del reddito medio imponibile ai fini dell'addizionale IRPEF, a livello comunale	0,036732711878289	La localizzazione nei comuni a più alto livello del reddito medio imponibile determina un aumento del 3,67% del Ricavo stimato.
Territorialità del commercio, a livello provinciale relativa al gruppo 1	-0,0341776056902	La condizione di "Territorialità del commercio a livello provinciale relativa al gruppo 1" determina una diminuzione del 3,42% del Ricavo stimato
Territorialità del commercio, a livello provinciale relativa al gruppo 2	-0,012569927510844	La condizione di "Territorialità del commercio a livello provinciale relativa al gruppo 2" determina una diminuzione dell'1,26% del Ricavo stimato
Territorialità del commercio, a livello provinciale relativa al gruppo 4	-0,019926080599342	La condizione di "Territorialità del commercio a livello provinciale relativa al gruppo 4" determina una diminuzione dell'1,99% del Ricavo stimato
MISURE DI CICLO DI SETTORE		
Andamento dell'ammontare dei ricavi del settore, distinto per Territorialità del commercio a livello provinciale	0,030441861724495	Una diminuzione dell'1% della variabile di ciclo economico "Andamento dell'ammontare dei ricavi del settore e della Territorialità del commercio provinciale" determina una flessione dello 0,030% del Ricavo stimato
ECONOMIE DI SCALA E/O SOSTITUZIONE		
Addetti	-0,044594215283175 (***)	Un aumento dell'1% della variabile determina una diminuzione dello 0,04% del Ricavo stimato
(Spese per lavoro dipendente al netto dei compensi corrisposti ai soci per l'attività di amministratore) x (Valore dei beni strumentali mobili in proprietà e in leasing)	-0,00034956906381 (****)	Un aumento dell'1% della variabile determina una diminuzione dello 0,0004% del Ricavo stimato
Intercetta	0,619973650654912	
Coefficiente di rivalutazione	1,007014107725495	
Coefficiente individuale	Vedasi Allegato 72	

(*) Le variabili contabili (XC) sono utilizzate in stima come LN[1+XC/(N°addetti × 1.000)]

(**) Le variabili numeriche (XN) sono utilizzate in stima come LN[1 + XN/(N°addetti)]

(***) La variabile relativa al numero degli addetti è utilizzata in stima come LN(1+N°addetti)


(****) Ciascuna variabile (XS) del prodotto è utilizzata in stima come LN(1+XS)

Le misure di ciclo settoriale relative al periodo d'imposta di applicazione saranno pubblicate con apposito Decreto ai sensi dell'art. 9-bis comma 2 del DL 50 del 24 aprile 2017 convertito nella Legge n. 96 del 21 giugno 2017.

SUB ALLEGATO 66.C – FUNZIONE “VALORE AGGIUNTO PER ADDETTO”

Di seguito viene riportato l'elenco delle variabili e dei coefficienti della funzione di regressione "Valore aggiunto per addetto", con la spiegazione dei coefficienti.

VARIABILI	COEFFICIENTE	INTERPRETAZIONE DEL COEFFICIENTE STIMATO
Valore dei beni strumentali mobili in proprietà e in leasing	(*) 0,085120303652579	Un aumento dell'1% della variabile determina un aumento dello 0,09% del VA stimato
Ammortamenti per beni mobili strumentali	(*) 0,064416625045048	Un aumento dell'1% della variabile determina un aumento dello 0,06% del VA stimato
Spese per lavoro dipendente al netto dei compensi corrisposti ai soci per l'attività di amministratore	(*) 0,3067612131314463	Un aumento dell'1% della variabile determina un aumento dello 0,31% del VA stimato
Spese per prestazioni rese da professionisti esterni	(*) 0,03510972606345	Un aumento dell'1% della variabile determina un aumento dello 0,04% del VA stimato
Quota dei Collaboratori familiari	0,354840423407069	Un aumento dell'1% della variabile determina un aumento dello 0,35% del VA stimato
Quota dei Soci, escluso il primo, e/o associati	0,443100086950831	Un aumento dell'1% della variabile determina un aumento dello 0,44% del VA stimato
Costo del venduto e per la produzione di servizi	(*) 0,367613680190539	Un aumento dell'1% della variabile determina un aumento dello 0,37% del VA stimato
Totale spese per servizi	(*) 0,029372240814521	Un aumento dell'1% della variabile determina un aumento dello 0,03% del VA stimato
Canoni relativi a beni immobili	(*) -0,024325519903638	Un aumento dell'1% della variabile determina una diminuzione dello 0,02% del VA stimato
Quota giornate Apprendisti	-0,173004444349549	Un apprendista presenta una produttività inferiore del 17,30% in termini di VA stimato
Probabilità di appartenenza al Mob 3 - Imprese all'ingrosso che generalmente svolgono attività di vendita sul territorio senza ricorrere a una rete commerciale, integrata da vendita in sede al banco e/o a libero servizio (cash & carry). L'attività è in genere accompagnata dalla vendita di usato ricondizionato e talvolta dall'offerta di servizi di noleggio di macchinari e attrezzature	-0,052022755113846	L'appartenenza al Mob determina una diminuzione del 5,20% del VA stimato
Probabilità di appartenenza al Mob 4 - Imprese all'ingrosso che operano per lo più con vendita sul territorio senza ricorrere a una rete commerciale, talvolta integrata da vendita in sede al banco e/o a libero servizio (cash & carry). L'offerta comprende in genere utensili, ricambi, accessori e attrezzature varie	-0,042617565584368	L'appartenenza al Mob determina una diminuzione del 4,26% del VA stimato
Probabilità di appartenenza al Mob 5 - Imprese all'ingrosso che effettuano prevalentemente la vendita in sede al banco e/o a libero servizio (cash & carry)	-0,069647362721264	L'appartenenza al Mob determina una diminuzione del 6,96% del VA stimato
Probabilità di appartenenza al Mob 6 - Imprese all'ingrosso che effettuano prevalentemente la vendita in sede al banco e/o a libero servizio (cash & carry). L'attività è in genere accompagnata dalla vendita di usato ricondizionato e talvolta dall'offerta di servizi di noleggio di macchinari e attrezzature	-0,084183100835661	L'appartenenza al Mob determina una diminuzione dell'8,42% del VA stimato
Probabilità di appartenenza al Mob 7 - Imprese all'ingrosso che effettuano prevalentemente la vendita sul territorio utilizzando una rete commerciale di agenti e/o la propria forza vendita comunale	-0,058289043207229	L'appartenenza al Mob determina una diminuzione del 5,83% del VA stimato
Territorialità del livello del reddito medio imponibile ai fini dell'addizionale IRPEF, a livello comunale	0,213200438813239	La localizzazione nei comuni a più alto livello del reddito medio imponibile determina un aumento del 22,13% del VA stimato
Territorialità del commercio, a livello provinciale relativa al gruppo 1	-0,152420451402704	La condizione di "Territorialità del commercio a livello provinciale relativa al gruppo 1" determina una diminuzione del 15,24% del VA stimato
Territorialità del commercio, a livello provinciale relativa al gruppo 2	-0,059789992910386	La condizione di "Territorialità del commercio a livello provinciale relativa al gruppo 2" determina una diminuzione del 5,98% del VA stimato
Territorialità del commercio, a livello provinciale relativa al gruppo 4	-0,081055789357269	La condizione di "Territorialità del commercio a livello provinciale relativa al gruppo 4" determina una diminuzione dell'8,11% del VA stimato



MISURE DI CICLO DI SETTORE	Andamento dell'ammontare dei ricavi del settore, distinto per Territorialità del commercio a livello provinciale		0,095680048980221	Una diminuzione dell'1% della variabile di ciclo economico 'Andamento dell'ammontare dei ricavi del settore e della Territorialità del commercio provinciale' determina una flessione dello 0,096% del VA stimato
MISURE DI CICLO INDIVIDUALE	Canoni relativi a beni immobili (media p.i. 2009-2016)	(*)	-0,020828405736725	Una maggiore dotazione storica dell'1% di 'Canoni relativi a beni immobili' (media p.i. 2009-2016) rispetto a quella attuale determina una diminuzione dello 0,02% del VA stimato
	Ammortamenti per beni mobili strumentali (media p.i. 2009-2016)	(*)	0,068222330610817	Una maggiore dotazione storica dell'1% di 'Ammortamenti per beni mobili strumentali' (media p.i. 2009-2016) rispetto a quella attuale determina un aumento dello 0,07% del VA stimato
ECONOMIE DI SCALA E/O SOSTITUZIONE	(Costo del venduto e per la produzione di servizi) x (Spese per lavoro dipendente al netto dei compensi corrisposti ai soci per l'attività di amministratore) (Spese per lavoro dipendente al netto dei compensi corrisposti ai soci per l'attività di amministratore) x (Valore dei beni strumentali mobili in proprietà e in leasing)	(****)	-0,002947633827738	Un aumento dell'1% della variabile determina una diminuzione dello 0,003% del VA stimato
INTERCETTA	Valore dell'intercetta del modello di stima	(****)	-0,000693006928675	Un aumento dell'1% della variabile determina una diminuzione dello 0,0007% del VA stimato
Coefficiente di rivalutazione			0,957232196207958	
Coefficiente individuale			1,06365481901816	
			Vedasi Allegato 72	


(*) Le variabili contabili (XC) sono utilizzate in stima come $LN[1+XC/(N^{\circ}\text{addetti} \times 1.000)]$

(**) Le variabili numeriche (XN) sono utilizzate in stima come $LN[1+XN/(N^{\circ}\text{addetti})]$

(***) La variabile relativa al numero degli addetti è utilizzata in stima come $LN(1+N^{\circ}\text{addetti})$

(****) Ciascuna variabile (XS) del prodotto è utilizzata in stima come $LN(1+XS)$

Le misure di ciclo settoriale relative al periodo d'imposta di applicazione saranno pubblicate con apposito Decreto ai sensi dell'art. 9-bis comma 2 del DL 50 del 24 aprile 2017 convertito nella Legge n. 96 del 21 giugno 2017.



SUB ALLEGATO 66.D – FORMULE DELLE VARIABILI E DEGLI INDICATORI

Di seguito sono riportate le formule delle variabili e degli indicatori economico-contabili utilizzati nell'ISA AM84U:

Addetti¹⁶ (ditte individuali) = Titolare + Numero dipendenti + Numero collaboratori coordinati e continuativi che prestano attività prevalentemente nell'impresa + Numero collaboratori dell'impresa familiare e coniuge dell'azienda coniugale + Numero familiari diversi che prestano attività nell'impresa + Numero associati in partecipazione

Addetti (società) = Numero dipendenti + Numero collaboratori coordinati e continuativi che prestano attività prevalentemente nell'impresa + Numero familiari diversi che prestano attività nell'impresa + Numero associati in partecipazione + Numero soci amministratori + Numero soci non amministratori + Numero amministratori non soci

Aggi derivanti dalla vendita di generi soggetti ad aggio o ricavo fisso = Ricavi derivanti dalla vendita di generi soggetti ad aggio o ricavo fisso - (Esistenze iniziali relative a prodotti soggetti ad aggio o ricavo fisso - Rimanenze finali relative a prodotti soggetti ad aggio o ricavo fisso + Costi per l'acquisto di prodotti soggetti ad aggio o ricavo fisso - Beni soggetti ad aggio o ricavo fisso distrutti o sottratti)¹⁷

Ammortamenti per beni mobili strumentali, al netto dei beni di costo unitario non superiore a 516,46 euro = Ammortamenti per beni mobili strumentali - Spese per l'acquisto di beni strumentali mobili di costo unitario non superiore a 516,46 euro

Andamento dell'ammontare dei ricavi del settore, distinto per Territorialità del commercio a livello provinciale

Tale indicatore è differenziato per gruppo della Territorialità del commercio¹⁸ a livello provinciale.

La variabile è la media, per tutte le unità locali compilate, dei singoli indicatori territoriali.

Un'unità locale è compilata se il comune dell'unità locale è compilato.

Costi produttivi = Costo del venduto e per la produzione di servizi + Spese per acquisti di servizi - Compensi corrisposti ai soci per l'attività di amministratore (società ed enti soggetti all'IRES) + Altri costi per servizi + Canoni per beni mobili acquisiti in dipendenza di contratti di locazione non finanziaria e di noleggio + Spese per lavoro dipendente e per altre prestazioni diverse da lavoro dipendente afferenti l'attività dell'impresa - Compensi corrisposti ai soci per l'attività di amministratore (società di persone) + Abbonamenti a riviste e giornali, acquisto di libri, spese per cancelleria, per omaggio a clienti ed articoli promozionali

Costi residui di gestione = Oneri diversi di gestione ed altre componenti negative - Abbonamenti a riviste e giornali, acquisto di libri, spese per cancelleria, per omaggio a clienti ed articoli promozionali - Perdite su crediti - "Utili spettanti agli associati in partecipazione con apporti di solo lavoro" - Maggiorazioni fiscali - Componenti negativi derivanti da trasferimenti di azienda o di rami di azienda - Minusvalenze derivanti da operazioni di riconversione produttiva, ristrutturazione o ridimensionamento produttivo, espropri o nazionalizzazioni di beni, alienazione di beni non strumentali all'attività produttiva

Costi totali = Costi produttivi + Oneri diversi di gestione ed altre componenti negative - Abbonamenti a riviste e giornali, acquisto di libri, spese per cancelleria, per omaggio a clienti ed articoli promozionali - Perdite su crediti - "Utili spettanti agli associati in partecipazione con apporti di solo lavoro" - Maggiorazioni fiscali - Componenti negativi derivanti da trasferimenti di azienda o di rami di azienda - Minusvalenze derivanti da operazioni di riconversione produttiva, ristrutturazione o ridimensionamento produttivo, espropri o nazionalizzazioni di beni, alienazione di beni non strumentali all'attività produttiva

Costo del venduto e per la produzione di servizi¹⁹ = [Esistenze iniziali relative a merci, prodotti finiti, materie prime e sussidiarie, semilavorati e ai servizi non di durata ultrannuale (escluse quelle relative a prodotti soggetti ad aggio o ricavo fisso) + Costi per l'acquisto di materie prime, sussidiarie, semilavorati e merci (esclusi quelli relativi a prodotti soggetti ad aggio o ricavo fisso) e per la produzione di servizi - Beni distrutti o sottratti relativi a materie prime, sussidiarie, semilavorati, merci e prodotti finiti (esclusi quelli soggetti ad aggio o ricavo fisso)] + (Esistenze iniziali relative ad opere, forniture e servizi di durata ultrannuale di cui all'art. 93, comma 5, del TUIR - Beni distrutti o sottratti relativi ad opere, forniture e servizi di durata ultrannuale di cui all'art. 93, comma 5, del TUIR) - Rimanenze finali

¹⁶ Il titolare è pari a uno. Il numero collaboratori dell'impresa familiare e coniuge dell'azienda coniugale, il numero familiari diversi che prestano attività nell'impresa, il numero associati in partecipazione, il numero soci amministratori e il numero soci non amministratori sono pari alla relativa percentuale di lavoro prestato diviso 100. Il numero collaboratori coordinati e continuativi che prestano attività prevalentemente nell'impresa, il numero amministratori non soci e il titolare sono rideterminati in base alla durata dell'attività pari al numero di mesi di attività nel corso del periodo di imposta diviso 12.

Il numero addetti non può essere inferiore a ("Numero di mesi di attività nel corso del periodo di imposta" diviso 12).

¹⁷ Se è minore di zero, la variabile viene posta uguale a zero.

¹⁸ I criteri e le conclusioni dello studio sono riportati nell'apposito Decreto Ministeriale.

¹⁹ Ad esclusione dell'utilizzo nell'ambito dell'indicatore elementare di anomalia "Costo del venduto e per la produzione di servizi negativo o nullo", se la variabile è minore di zero, viene posta uguale a zero.



Costo del venduto (relativo a prodotti soggetti ad aggio o ricavo fisso) = (Esistenze iniziali relative a prodotti soggetti ad aggio o ricavo fisso - Rimanenze finali relative a prodotti soggetti ad aggio o ricavo fisso + Costi per l'acquisto di prodotti soggetti ad aggio o ricavo fisso - Beni soggetti ad aggio o ricavo fisso distrutti o sottratti)

Decumulo delle scorte²⁰ = $\{(Esistenze\ iniziali - Rimanenze\ finali) / [Costi\ per\ l'acquisto\ di\ materie\ prime,\ sussidiarie,\ semilavorati\ e\ merci\ (esclusi\ quelli\ relativi\ a\ prodotti\ soggetti\ ad\ aggio\ o\ ricavo\ fisso)] + Costi\ per\ l'acquisto\ di\ materie\ prime,\ sussidiarie,\ semilavorati\ e\ merci\ (esclusi\ quelli\ relativi\ a\ prodotti\ soggetti\ ad\ aggio\ o\ ricavo\ fisso)] + Costi\ per\ la\ produzione\ di\ servizi\ relativi\ al\ periodo\ di\ imposta\ (t-1) + Costi\ per\ la\ produzione\ di\ servizi\ relativi\ al\ periodo\ di\ imposta\ (t-2) / 2\}$

Dipendenti a tempo parziale e apprendisti = Dipendenti a tempo parziale, assunti con contratto di lavoro intermittente, di lavoro ripartito, con contratto di inserimento, a termine, lavoratori a domicilio, personale con contratto di somministrazione di lavoro + Apprendisti

Durata delle scorte²¹ = $\{[(Esistenze\ iniziali + Rimanenze\ finali) / 2] \times 365\} / (Costo\ del\ venduto\ e\ per\ la\ produzione\ di\ servizi)$

Esistenze iniziali = Esistenze iniziali relative a merci, prodotti finiti, materie prime e sussidiarie, semilavorati e ai servizi non di durata ultrannuale (escluse quelle relative a prodotti soggetti ad aggio o ricavo fisso) + Esistenze iniziali relative ad opere, forniture e servizi di durata ultrannuale di cui all'art. 93, comma 5, del TUIR

Giornate retribuite dichiarate ai fini UNIEMENS-INPS = Numero giorni retribuiti nella qualifica. Il calcolo viene dapprima effettuato per ogni dipendente dell'azienda utilizzando un limite massimo di 312 giornate retribuite. Successivamente si calcola il numero complessivo di giornate retribuite per ciascuna azienda sommando le giornate retribuite di tutti i relativi dipendenti. Il calcolo viene effettuato escludendo i lavoratori con codice qualifica 'Z' ("lavoratori esclusi da contribuzione INPS previdenziale ed assistenziale, OTD o OTI dipendente di azienda agricola in genere ovvero OTD dipendente da cooperativa Legge 240/84") e i lavoratori con codice qualifica '4' o '5' afferenti agli apprendisti

Giornate retribuite dichiarate nel modello CU = (Numero di giorni per i quali spettano le detrazioni di lavoro dipendente) $\times 312 / 365$. Il calcolo viene dapprima effettuato per ogni dipendente del sostituto d'imposta imponendo un limite massimo di 312 giornate retribuite. Successivamente si calcola il numero complessivo di giornate retribuite per ciascun sostituto di imposta sommando le giornate retribuite di tutti i relativi dipendenti. Il calcolo viene effettuato solo per i sostituti d'imposta che non hanno compilato la Sezione 3 "INPS Gestione separata parasubordinati" del modello CU ovvero quelli che non hanno dichiarato collaboratori coordinati e continuativi

Impianti industriali, Macchine e Mezzi e attrezzature di trasporto = Tipologia dell'offerta: [Impianti industriali + Macchine (operatrici, operatrici semoventi, utensili, robot, ecc.) + Mezzi e attrezzature di trasporto (esclusi autoveicoli, motoveicoli e biciclette)]

Incidenza del numero di addetti alla vendita sul territorio dipendenti sul totale degli addetti = Se la Tipologia di vendita: Vendita sul territorio indiretta (tramite agenti e/o rappresentanti, ecc.) è maggiore di Tipologia di vendita: [Vendita in sede al banco + Vendita in sede a libero servizio (cash & carry) + Vendita sul territorio svolta direttamente dall'imprenditore (senza agenti e/o rappresentanti, ecc.) + Vendita sul territorio tramite telefono, fax, on line, ecc. + Provvigioni per intermediazione di vendita in conto terzi e/o conto deposito] e se il Numero addetti è diverso da zero, allora la variabile è uguale al rapporto tra [Articolazione della struttura di vendita sul territorio: Altri addetti all'attività di vendita sul territorio (dipendenti) moltiplicato per 100 e diviso per 312] e il Numero addetti; altrimenti è uguale a zero

Incidenza del numero di agenti/rappresentanti sul territorio non dipendenti sul totale degli addetti e agenti = Se la Tipologia di vendita: Vendita sul territorio indiretta (tramite agenti e/o rappresentanti, ecc.) è maggiore di Tipologia di vendita: [Vendita in sede al banco + Vendita in sede a libero servizio (cash & carry) + Vendita sul territorio svolta direttamente dall'imprenditore (senza agenti e/o rappresentanti, ecc.) + Vendita sul territorio tramite telefono, fax, on line, ecc. + Provvigioni per intermediazione di vendita in conto terzi e/o conto deposito] e se la somma del Numero addetti e Articolazione della struttura di vendita sul territorio: Agenti e/o rappresentanti (non dipendenti) (Numero) è diversa da zero, allora la variabile è uguale al rapporto tra Articolazione della struttura di vendita sul territorio: Agenti e/o rappresentanti (non dipendenti) (Numero) moltiplicato per 100 e [Numero addetti + Articolazione della struttura di vendita sul territorio: Agenti e/o rappresentanti (non dipendenti) (Numero)]; altrimenti è uguale a zero

Margine operativo lordo = Valore aggiunto - (Spese per lavoro dipendente e per altre prestazioni diverse da lavoro dipendente afferenti l'attività dell'impresa - Compensi corrisposti ai soci per l'attività di amministratore (società di persone))

Numero dipendenti = (Numero delle giornate retribuite - Numero delle giornate di sospensione, C.I.G. e simili del personale dipendente) diviso 312

Oneri finanziari netti = Interessi e altri oneri finanziari - Risultato della gestione finanziaria

²⁰ Quando il denominatore dell'indicatore "Decumulo delle scorte" è nullo, l'indicatore **non è applicato**.

²¹ Quando la variabile "Costo del venduto e per la produzione di servizi" è non positiva, l'indicatore di "Durata delle scorte" **non è applicato**.



Quota dei Collaboratori familiari = (Numero collaboratori dell'impresa familiare e coniuge dell'azienda coniugale + Numero familiari diversi che prestano attività nell'impresa)/(Numero addetti)

Quota dei Soci, escluso il primo, e/o associati = [Numero associati in partecipazione + (Numero soci amministratori escluso il primo socio + Numero soci non amministratori)²²]/(Numero addetti)

Quota giornate apprendisti = (Numero giornate retribuite apprendisti)/(Numero addetti × 312)

Reddito = Risultato ordinario + Altri proventi considerati ricavi di cui alla lettera f) dell'art. 85, comma 1, del TUIR + Altri proventi e componenti positivi - Oneri diversi di gestione ed altre componenti negative di cui componenti negativi derivanti da trasferimenti di azienda o di rami di azienda - Oneri diversi di gestione ed altre componenti negative di cui minusvalenze derivanti da operazioni di riconversione produttiva, ristrutturazione o ridimensionamento produttivo, espropri o nazionalizzazioni di beni, alienazione di beni non strumentali all'attività produttiva

Reddito operativo = Margine operativo lordo - Ammortamenti - Accantonamenti

Ricambi, componenti, utensili, strumenti, apparecchiature e attrezzature diverse = Tipologia dell'offerta: [Ricambi per macchine, apparecchi e attrezzature per uso industriale + Ricambi per macchine, apparecchi e attrezzature (diversi dal rigo precedente) + Componenti e accessori per uso industriale + Componenti e accessori (diversi dal rigo precedente) + Utensili industriali + Utensili manuali + Strumenti di misurazione per uso non scientifico (contatori, bilance, ecc.) + Apparecchiature elettroniche (tubi e valvole elettroniche, microchip, circuiti integrati, ecc.) + Apparecchiature per telecomunicazioni (router, bridge, gateway, antenne, ecc.) + Attrezzature per la pesca commerciale + Altre apparecchiature e attrezzature (diverse dai rigi precedenti) + Armi, sistemi d'arma e munizioni per uso militare + Materiale elettrico per impianti di uso industriale]

Ricavi = Ricavi di cui ai commi 1 (lett. a) e b)) e 2 dell'art. 85 del TUIR (esclusi aggi o ricavi fissi) + (Altri proventi considerati ricavi - Altri proventi considerati ricavi di cui alla lettera f) dell'art. 85, comma 1, del TUIR) + (Rimanenze finali relative ad opere, forniture e servizi di durata ultrannuale - Rimanenze finali relative ad opere, forniture e servizi di durata ultrannuale di cui all'art. 93, comma 5, del TUIR) - (Esistenze iniziali relative ad opere, forniture e servizi di durata ultrannuale - Esistenze iniziali relative ad opere, forniture e servizi di durata ultrannuale di cui all'art. 93, comma 5, del TUIR) + Ulteriori componenti positivi per migliorare il profilo di affidabilità

Rimanenze finali = Rimanenze finali relative a merci, prodotti finiti, materie prime e sussidiarie, semilavorati e ai servizi non di durata ultrannuale (escluse quelle relative a prodotti soggetti ad aggio o ricavo fisso) + Rimanenze finali relative ad opere, forniture e servizi di durata ultrannuale di cui all'art. 93, comma 5, del TUIR

Risultato ordinario = Reddito operativo + Risultato della gestione finanziaria - Interessi e altri oneri finanziari + Incrementi di immobilizzazioni per lavori interni

Totale spese per servizi = Spese per acquisti di servizi - Compensi corrisposti ai soci per l'attività di amministratore (società ed enti soggetti all'IRES) + Altri costi per servizi + Canoni per beni mobili acquisiti in dipendenza di contratti di locazione non finanziaria e di noleggio + Abbonamenti a riviste e giornali, acquisto di libri, spese per cancelleria, per omaggio a clienti ed articoli promozionali

Territorialità del commercio²³

La territorialità è applicata a livello provinciale relativamente ai gruppi 1 e 2 e 4.

Gruppo 1 - Aree con livelli di benessere e scolarizzazione molto bassi ed attività economiche legate prevalentemente al commercio di tipo tradizionale;

Gruppo 2 - Aree con elevata dotazione di servizi commerciali specialmente tradizionali; livello di benessere medio;

Gruppo 4 - Aree a basso livello di benessere, minor scolarizzazione e rete distributiva tradizionale.

Il valore del gruppo territoriale di riferimento è calcolato come rapporto tra il numero delle unità locali compilate che appartengono al gruppo territoriale di riferimento e il numero totale delle unità locali compilate.

Una unità locale è compilata se è compilato il comune dell'unità locale

Territorialità del livello del reddito medio imponibile ai fini dell'addizionale Irpef definita su dati del Dipartimento delle Finanze riferiti ai periodi d'imposta 2014 e 2015²⁴

La territorialità del livello del reddito differenzia il territorio nazionale sulla base del livello del reddito per comune.

La variabile è la media, per tutte le unità locali compilate, dei singoli indicatori territoriali.

Un'unità locale è compilata se il comune dell'unità locale è compilato

Valore aggiunto = Ricavi + Agg. derivanti dalla vendita di generi soggetti ad aggio o ricavo fisso - [(Costo del venduto e per la produzione di servizi) + (Spese per acquisti di servizi - Compensi corrisposti ai soci per l'attività di amministratore (società ed enti soggetti all'IRES)) + Altri costi per servizi + Costo per il godimento di beni di terzi (canoni di locazione finanziaria e non finanziaria, di

²² Il primo socio è rideterminato in base alla durata dell'attività pari al numero di mesi di attività nel corso del periodo d'imposta diviso 12. La somma del numero soci non può essere inferiore a ("Numero di mesi di attività nel corso del periodo d'imposta" diviso 12).

²³ I criteri e le conclusioni dello studio sono riportati nell'apposito Decreto Ministeriale.

²⁴ I criteri e le conclusioni dello studio sono riportati nell'apposito Decreto Ministeriale.



noleggio, ecc.) + (Oneri diversi di gestione ed altre componenti negative - "Utili spettanti agli associati in partecipazione con apporti di solo lavoro" - Maggiorazioni fiscali - Componenti negativi derivanti da trasferimenti di azienda o di rami di azienda - Minusvalenze derivanti da operazioni di riconversione produttiva, ristrutturazione o ridimensionamento produttivo, espropri o nazionalizzazioni di beni, alienazione di beni non strumentali all'attività produttiva)]

Valore dei beni strumentali mobili in proprietà e in leasing²⁵ = Valore dei beni strumentali - Valore relativo a beni acquisiti in dipendenza di contratti di locazione non finanziaria

Valore dei beni strumentali mobili in proprietà, al netto dei beni di costo unitario non superiore a 516,46 euro = Valore dei beni strumentali - Valore relativo a beni acquisiti in dipendenza di contratti di locazione non finanziaria - Valore relativo a beni acquisiti in dipendenza di contratti di locazione finanziaria - Spese per l'acquisto di beni strumentali mobili di costo unitario non superiore a 516,46 euro

Vendita in sede al banco e/o a libero servizio (cash&carry) = Tipologia di vendita: [Vendita in sede al banco + Vendita in sede a libero servizio (cash & carry)]

Vendita sul territorio senza agenti o altri addetti alla vendita = Se la Tipologia di vendita: Vendita sul territorio indiretta (tramite agenti e/o rappresentanti, ecc.) è maggiore di Tipologia di vendita: [Vendita in sede al banco + Vendita in sede a libero servizio (cash & carry) + Vendita sul territorio svolta direttamente dall'imprenditore (senza agenti e/o rappresentanti, ecc.) + Vendita sul territorio tramite telefono, fax, on line, ecc. + Provvigioni per intermediazione di vendita in conto terzi e/o conto deposito] allora è uguale a Tipologia di vendita: [Vendita sul territorio svolta direttamente dall'imprenditore (senza agenti e/o rappresentanti, ecc.) + Vendita sul territorio tramite telefono, fax, on line, ecc.]; altrimenti è uguale a Tipologia di vendita: [Vendita sul territorio svolta direttamente dall'imprenditore (senza agenti e/o rappresentanti, ecc.) + Vendita sul territorio indiretta (tramite agenti e/o rappresentanti, ecc.) + Vendita sul territorio tramite telefono, fax, on line, ecc.]

Vendita sul territorio con agenti o altri addetti alla vendita = Se la Tipologia di vendita: Vendita sul territorio indiretta (tramite agenti e/o rappresentanti, ecc.) è maggiore di Tipologia di vendita: [Vendita in sede al banco + Vendita in sede a libero servizio (cash & carry) + Vendita sul territorio svolta direttamente dall'imprenditore (senza agenti e/o rappresentanti, ecc.) + Vendita sul territorio tramite telefono, fax, on line, ecc. + Provvigioni per intermediazione di vendita in conto terzi e/o conto deposito] allora è uguale a Tipologia di vendita: Vendita sul territorio indiretta (tramite agenti e/o rappresentanti, ecc.); altrimenti è uguale a 0.

²⁵ La variabile è rideterminata in base alla durata dell'attività pari al numero di mesi di attività nel corso del periodo di imposta diviso 12.




ALLEGATO 67

NOTA TECNICA E METODOLOGICA

INDICE SINTETICO DI AFFIDABILITÀ FISCALE

AM86U

COMMERCIO EFFETTUATO PER MEZZO DI DISTRIBUTORI AUTOMATICI



APPLICAZIONE DELL'ISA

L'indice sintetico di affidabilità fiscale (ISA) esprime un giudizio di sintesi sull'affidabilità dei comportamenti fiscali del soggetto.

L'ISA è calcolato come media aritmetica di un insieme d'indicatori elementari e rappresenta il posizionamento del contribuente rispetto a tali indicatori attribuendo al soggetto un valore di sintesi, in scala da 1 a 10, dei singoli indicatori elementari: più basso sarà il valore dell'indice, minore sarà l'affidabilità fiscale del soggetto, più alto sarà il valore, più alta sarà l'attendibilità fiscale del soggetto.

I contribuenti interessati possono indicare ulteriori componenti positivi non risultanti dalle scritture contabili, che concorrono al calcolo degli indicatori elementari, per migliorare il proprio profilo di affidabilità fiscale.

L'attività economica oggetto dell'indice sintetico di affidabilità fiscale AM86U è quella relativa al seguente codice ATECO 2007:

- 47.99.20 - Commercio effettuato per mezzo di distributori automatici

I criteri generali seguiti per la costruzione dell'indice sintetico di affidabilità fiscale AM86U sono riportati nell'**Allegato 71**.

Di seguito sono rappresentate le modalità di calcolo dell'indice sintetico di affidabilità fiscale AM86U per l'applicazione al singolo contribuente dal periodo di imposta 2018.



MODELLI DI BUSINESS

Ai fini della definizione degli indicatori elementari, i contribuenti interessati all'applicazione dell'ISA AM86U sono classificati in gruppi omogenei che presentano al loro interno caratteristiche il più possibile simili in termini di modalità di operare sul mercato in base al "Modello di Business" (MoB) adottato.

I modelli di business rappresentano la struttura della catena del valore alla base del processo di produzione del bene o del servizio e sono espressione delle differenze fondamentali che derivano dalle diverse combinazioni delle funzioni operative di impresa (produzione, logistica, commerciale).

Per l'ISA AM86U i MoB individuati sono i seguenti (la numerosità indicata è riferita alla base dati di costruzione, p.i. 2015):

- **MoB 1 - Imprese con offerta focalizzata prevalentemente su prodotti non alimentari** (Numerosità: 111);
- **MoB 2 - Imprese con assortimento generalmente diversificato** (Numerosità: 800). Le imprese del MoB presentano un assortimento generalmente diversificato; in particolare i prodotti in offerta sono rappresentati nella maggior parte dei casi da: bevande calde (caffè, tè, cioccolato, ecc.), bevande fredde, snack dolci e salati, articoli di drogheria, panini, tramezzini, ecc.;
- **MoB 3 - Imprese con offerta focalizzata prevalentemente su bevande calde** (Numerosità: 1.069); Le imprese appartenenti al MoB presentano un'offerta focalizzata prevalentemente su bevande calde (caffè, tè, cioccolato, ecc.). Talvolta l'attività è svolta anche attraverso piccoli erogatori generalmente ubicati in famiglia;
- **MoB 4 - Imprese che svolgono l'attività di vendita prevalentemente attraverso negozio automatizzato** (Numerosità: 160). Le imprese del MoB, che svolgono l'attività di vendita prevalentemente attraverso negozio automatizzato, presentano un assortimento composto nella maggior parte dei casi da: bevande calde (caffè, tè, cioccolato, ecc.), bevande fredde, snack dolci e salati, articoli di drogheria, panini, tramezzini, ecc. e fast food (pizza, pasti caldi, pasti freddi, ecc.). Talvolta l'offerta di tali generi alimentari è affiancata da prodotti non alimentari.

Per la descrizione degli elementi che permettono l'assegnazione del contribuente ai MoB si rimanda al **Sub Allegato 67.A**.



INDICATORI ELEMENTARI

Gli indicatori elementari utilizzati ai fini del calcolo dell'indice sintetico di affidabilità fiscale per l'ISA AM86U sono differenziati **in due gruppi**:

1. **Indicatori elementari di affidabilità.** Tali indicatori individuano l'attendibilità di relazioni e rapporti tra grandezze di natura contabile e strutturale, tipici del settore e/o del modello organizzativo di riferimento, all'interno di specifici intervalli di valori su una scala da 1 a 10.

A questo gruppo appartengono gli indicatori elementari:

- Ricavi per addetto;
- Valore aggiunto per addetto;
- Reddito per addetto;
- Durata e decumulo delle scorte.

2. **Indicatori elementari di anomalia.** Tali indicatori segnalano la presenza di profili contabili e/o gestionali atipici rispetto al settore e/o al modello organizzativo di riferimento o evidenziano incongruenze riconducibili ad ingiustificati disallineamenti tra le informazioni dichiarate nei modelli di rilevazione dei dati per l'applicazione degli ISA, ovvero tra queste e le informazioni presenti nei modelli dichiarativi e/o in altre banche dati, con riferimento a diverse annualità d'imposta. Gli indicatori partecipano al calcolo dell'indice sintetico di affidabilità fiscale soltanto quando l'anomalia è presente; trattandosi di indicatori riferibili unicamente ad anomalie, il relativo punteggio di affidabilità fiscale viene misurato o con una scala da 1 a 5 o con il valore 1 che evidenzia la presenza di una grave anomalia.

A questo gruppo appartengono gli indicatori elementari suddivisi nelle successive 5 sezioni:

Gestione caratteristica:

- Costo del venduto e per la produzione di servizi negativo o nullo;
- Costo del venduto (relativo a prodotti soggetti ad aggio o ricavo fisso) negativo;
- Corrispondenza delle esistenze di prodotti finiti, materie prime e merci con le relative rimanenze;
- Corrispondenza delle esistenze di opere e servizi di durata ultrannuale con le relative rimanenze;
- Corrispondenza delle esistenze di opere e servizi di durata ultrannuale di cui all'art. 93 comma 5 del TUIR con le relative rimanenze;
- Corrispondenza delle esistenze di prodotti soggetti ad aggio o ricavo fisso con le relative rimanenze;



- Valorizzazione delle rimanenze finali o esistenze iniziali relative ad opere, forniture e servizi di durata ultrannuale di cui all'art. 93 comma 5 del TUIR;
- Corrispondenza delle giornate retribuite con il modello CU e i dati INPS;
- Copertura delle spese per dipendente;
- Analisi dell'apporto di lavoro delle figure non dipendenti;
- Assenza del numero di associati in partecipazione in presenza dei relativi utili;
- Incidenza dei costi residuali di gestione;
- Margine operativo lordo negativo;

Gestione dei beni strumentali:

- Incidenza degli ammortamenti;
- Incidenza dei costi per beni mobili acquisiti in dipendenza di contratti per locazione finanziaria;
- Assenza del valore dei beni strumentali;

Redditività:

- Reddito operativo negativo;
- Risultato ordinario negativo;
- Reddito negativo per più di un triennio;

Gestione extra-caratteristica:

- Incidenza degli accantonamenti;
- Incidenza degli oneri finanziari netti;

Attività non inerenti:

- Tipologia di attività e servizi offerti: Manutenzione distributori automatici e/o erogatori d'acqua di terzi > 50% dei ricavi;
- Tipologia di attività e servizi offerti: Noleggio/leasing distributori automatici e/o erogatori d'acqua a terzi > 50% dei ricavi.

Le formule delle variabili e degli indicatori sono riportate nel **Sub Allegato 67.D**.



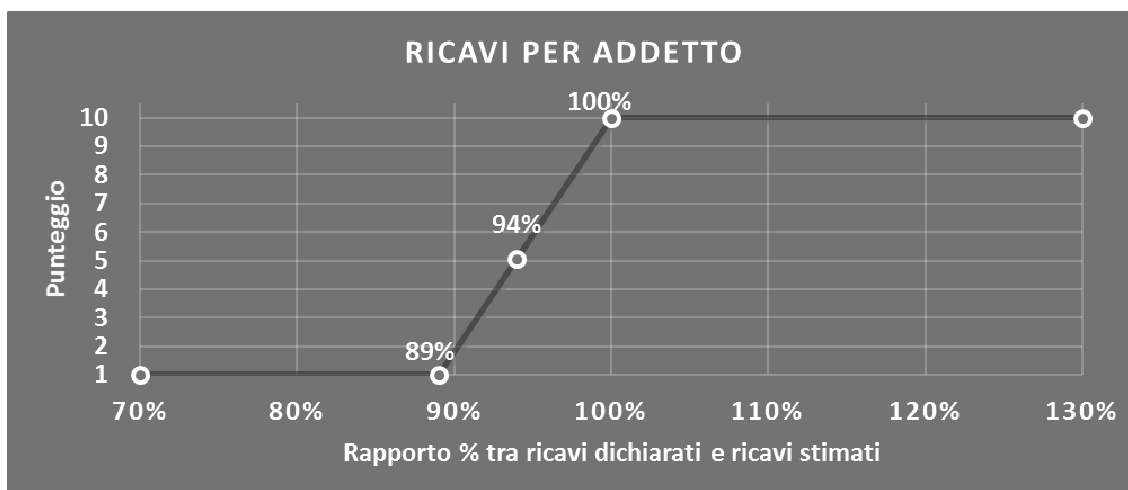
INDICATORI ELEMENTARI DI AFFIDABILITÀ

RICAVI PER ADDETTO

L'indicatore misura l'affidabilità dell'ammontare di ricavi che un'impresa consegue attraverso il processo produttivo con riferimento al contributo di ciascun addetto.

L'indicatore è calcolato come rapporto tra i ricavi dichiarati per addetto e i ricavi per addetto stimati.

A tale indicatore viene associato un punteggio che varia su una scala da 1 a 10. Quando i ricavi dichiarati sono maggiori o uguali rispetto a quelli stimati, ovvero il rapporto tra i ricavi dichiarati e i ricavi stimati presenta un valore pari o superiore ad 1, il punteggio assume valore 10; quando il citato rapporto presenta un valore pari o inferiore alla corrispondente soglia minima di riferimento¹, il punteggio assume valore 1; quando tale rapporto presenta un valore compreso nell'intervallo tra la soglia minima e massima di riferimento, il punteggio è modulato² fra 1 e 10. Nel seguente grafico, per semplicità di rappresentazione, i valori sono rappresentati in forma percentuale approssimata all'intero.



I ricavi stimati sono determinati sulla base di una funzione di regressione dei "Ricavi per addetto" i cui coefficienti e la relativa interpretazione sono riportati nel **Sub Allegato 67.B**.

La stima dei "Ricavi per addetto" è personalizzata per singolo contribuente sulla base di uno specifico "coefficiente individuale", che misura le differenze nella produttività delle imprese (ad esempio, dovute a diverse abilità manageriali, potere di mercato, ecc.) e che risulta calcolato sulla base dei dati delle otto annualità di imposta precedenti relativi al medesimo contribuente. I criteri per la determinazione del coefficiente individuale sono riportati nell'**Allegato 72**.

¹ La soglia minima di riferimento è pari a $\exp(-0,11623)$, ovvero l'esponenziale dell'errore standard (sigma), con segno negativo, dei residui della funzione di stima dei ricavi per addetto.

² $\text{Punteggio} = 1 + 9 \times \frac{[\text{indicatore} - \exp(-\text{sigma})]}{[1 - \exp(-\text{sigma})]}$

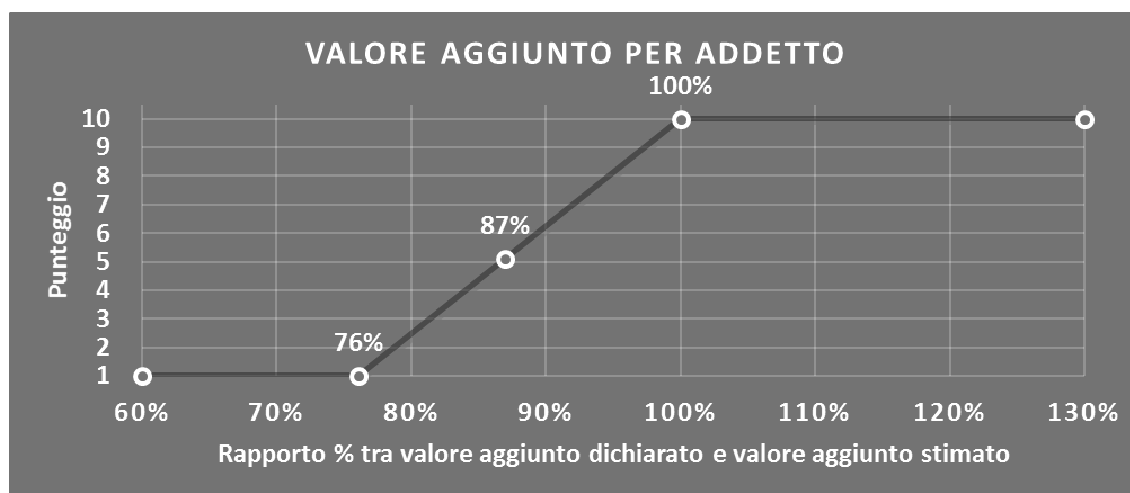


VALORE AGGIUNTO PER ADDETTO

L'indicatore misura l'affidabilità del valore aggiunto creato con riferimento al contributo di ciascun addetto.

L'indicatore è calcolato come rapporto tra il valore aggiunto dichiarato per addetto e il valore aggiunto per addetto stimato.

A tale indicatore viene associato un punteggio che varia su una scala da 1 a 10. Quando il valore aggiunto dichiarato è maggiore o uguale rispetto a quello stimato, ovvero il rapporto tra il valore aggiunto dichiarato e il valore aggiunto stimato presenta un valore pari o superiore ad 1, il punteggio assume valore 10; quando il citato rapporto presenta un valore pari o inferiore alla corrispondente soglia minima di riferimento³, il punteggio assume valore 1; quando tale rapporto presenta un valore compreso nell'intervallo tra la soglia minima e massima di riferimento, il punteggio è modulato⁴ fra 1 e 10. Nel seguente grafico, per semplicità di rappresentazione, i valori sono rappresentati in forma percentuale approssimata all'intero.



Il valore aggiunto stimato è determinato sulla base di una funzione di regressione del "Valore aggiunto per addetto" i cui coefficienti e la relativa interpretazione sono riportati nel **Sub Allegato 67.C**.

La stima del "Valore aggiunto per addetto" è personalizzata per singolo contribuente sulla base di uno specifico "coefficiente individuale", che misura le differenze nella produttività delle imprese (ad esempio, dovute a diverse abilità manageriali, potere di mercato, ecc.) e che risulta calcolato sulla base dei dati delle otto annualità di imposta precedenti relativi al medesimo contribuente. I criteri per la determinazione del coefficiente individuale sono riportati nell'**Allegato 72**.

³ La soglia minima di riferimento è pari a $\exp(-0,27335)$, ovvero l'esponenziale dell'errore standard (sigma), con segno negativo, dei residui della funzione di stima del valore aggiunto per addetto.

⁴ $\text{Punteggio} = 1 + 9 \times \frac{[\text{indicatore} - \exp(-\text{sigma})]}{[1 - \exp(-\text{sigma})]}$

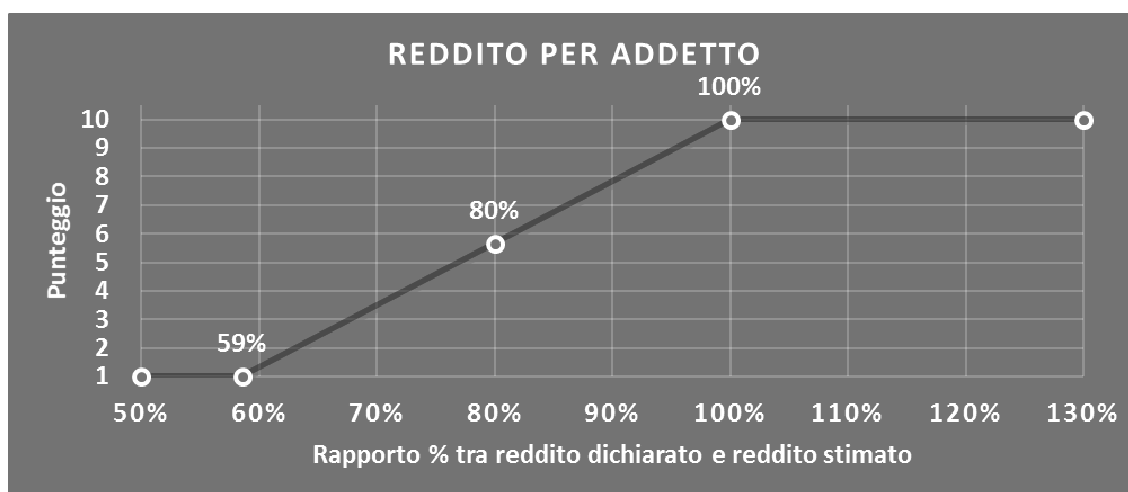


REDDITO PER ADDETTO

L'indicatore misura l'affidabilità del reddito che un'impresa realizza in un determinato periodo di tempo con riferimento al contributo di ciascun addetto.

L'indicatore è calcolato come rapporto tra il reddito dichiarato per addetto e il reddito per addetto stimato.

A tale indicatore viene associato un punteggio che varia su una scala da 1 a 10. Quando il reddito dichiarato è maggiore o uguale rispetto a quello stimato ovvero il rapporto tra reddito dichiarato e reddito stimato presenta un valore pari o superiore ad 1, il punteggio assume valore 10; quando il citato rapporto presenta un valore pari o inferiore alla corrispondente soglia minima di riferimento⁵ o il reddito dichiarato è negativo, il punteggio assume valore 1; quando tale rapporto presenta un valore compreso nell'intervallo tra la soglia minima e massima di riferimento, il punteggio è modulato⁶ fra 1 e 10. Nel seguente grafico, per semplicità di rappresentazione, i valori sono rappresentati in forma percentuale approssimata all'intero.



Il reddito stimato è pari alla somma del reddito dichiarato e dell'eventuale maggior valore aggiunto stimato.

DURATA E DECUMULO DELLE SCORTE

L'indicatore "Durata e decumulo delle scorte" è un indicatore composito costituito dalla media semplice dei punteggi dei due indicatori elementari "Durata delle scorte" e "Decumulo delle scorte".

⁵ La soglia minima di riferimento è pari a $\exp(-0,53495)$, ovvero l'esponenziale della deviazione standard (sigma), con segno negativo, del logaritmo del rapporto tra reddito per addetto dichiarato e reddito per addetto dichiarato più la differenza tra valore aggiunto per addetto stimato e dichiarato.

⁶ $\text{Punteggio} = 1 + 9 \times \frac{\{\text{indicatore} - \exp(-\text{sigma})\}}{\{1 - \exp(-\text{sigma})\}}$



- **DURATA DELLE SCORTE**

L'indicatore misura i giorni di permanenza media delle scorte in magazzino.

A tale indicatore viene associato un punteggio che varia su una scala da 1 a 10. Quando la "Durata delle scorte" presenta un valore pari o inferiore alla soglia minima di riferimento (ad es. **29 giorni** per il MoB 1), il punteggio assume valore 10; quando la durata delle scorte presenta un valore pari o superiore alla corrispondente soglia massima di riferimento (ad es. **272 giorni** per il MoB 1), il punteggio assume valore 1; quando la durata delle scorte presenta un valore compreso nell'intervallo tra la soglia minima e massima di riferimento, il punteggio è modulato⁷ fra 1 e 10.




I dati riportati nel grafico sono riferiti al MoB 1.

Le soglie di riferimento (esprese in numero di giorni) sono differenziate per "Modello di Business" come di seguito riportato:

	Modalità di distribuzione	Soglia minima	Soglia massima
MoB 1	Tutti i soggetti	29	272
MoB 2	Tutti i soggetti	14	95
MoB 3	Tutti i soggetti	17	111
MoB 4	Tutti i soggetti	20	122

Per ogni singolo soggetto, i valori soglia sono ottenuti come media, ponderata con le relative probabilità di appartenenza, dei valori di riferimento individuati per gruppo omogeneo.

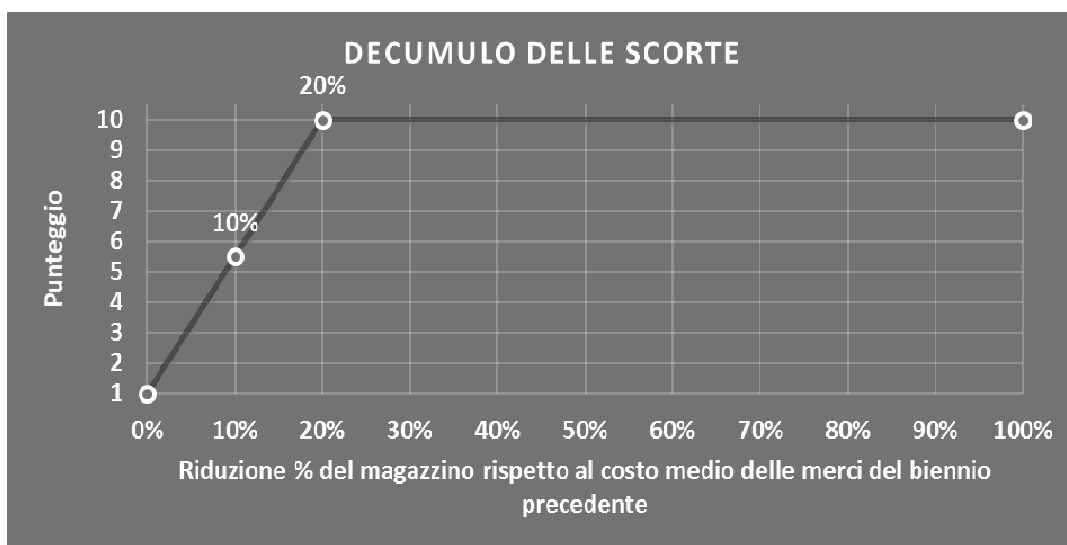
⁷ Punteggio = $10 - 9 \times \frac{(\text{indicatore} - \text{soglia minima})}{(\text{soglia massima} - \text{soglia minima})}$



- **DECUMULO DELLE SCORTE**

L'indicatore di "Decumulo delle scorte" fornisce una misura dello smobilizzo delle giacenze di magazzino nel corso dell'anno.


A tale indicatore viene associato un punteggio che varia su una scala da 1 a 10. Quando il "Decumulo delle scorte" presenta un valore pari o inferiore alla soglia minima di riferimento, pari a **zero**, il punteggio assume valore 1; quando il "Decumulo delle scorte" presenta un valore pari o superiore alla corrispondente soglia massima di riferimento (**0,20**), il punteggio assume valore 10; quando il "Decumulo delle scorte" presenta un valore compreso nell'intervallo tra la soglia minima e massima di riferimento, il punteggio è modulato⁸ fra 1 e 10. Nel seguente grafico, per semplicità di rappresentazione, i valori sono rappresentati in forma percentuale.



L'indicatore di "Decumulo delle scorte" **è applicato** quando il suo punteggio è superiore al punteggio dell'indicatore "Durata delle scorte".

In caso di inapplicabilità dell'indicatore "Decumulo delle scorte", il punteggio dell'indicatore composito "Durata e decumulo delle scorte" sarà pari a quello del solo indicatore "Durata delle scorte".

⁸ Punteggio = 1 + 9 × (indicatore/0,20)



INDICATORI ELEMENTARI DI ANOMALIA

GESTIONE CARATTERISTICA

COSTO DEL VENDUTO E PER LA PRODUZIONE DI SERVIZI NEGATIVO O NULLO

L'indicatore evidenzia situazioni di anomalia relative al costo del venduto e per la produzione di servizi.

Nel caso in cui tale costo sia negativo o nullo, l'indicatore è **applicato** e il relativo punteggio assume valore 1.

COSTO DEL VENDUTO (RELATIVO A PRODOTTI SOGGETTI AD AGGIO O RICAVO FISSO) NEGATIVO

L'indicatore evidenzia situazioni di anomalia concernenti il costo del venduto relativo a prodotti soggetti ad aggio o ricavo fisso.

Nel caso in cui tale costo sia negativo, l'indicatore è **applicato** e il relativo punteggio assume valore 1.

CORRISPONDENZA DELLE ESISTENZE DI PRODOTTI FINITI, MATERIE PRIME E MERCI CON LE RELATIVE RIMANENZE

L'indicatore monitora la corrispondenza tra il valore delle "Esistenze iniziali relative a merci, prodotti finiti, materie prime e sussidiarie, semilavorati e ai servizi non di durata ultrannuale (escluse quelle relative a prodotti soggetti ad aggio o ricavo fisso)" e le relative rimanenze finali dichiarate per il periodo di imposta precedente.

Nel caso in cui la differenza, in valore assoluto, tra i due importi sia superiore a 100 euro più il 5% delle rimanenze finali dell'anno precedente, l'indicatore è **applicato** e il relativo punteggio assume valore 1.

L'indicatore è **applicabile** solo se per il periodo di imposta precedente il contribuente ha applicato gli indici sintetici di affidabilità fiscale o gli studi di settore per una attività di impresa.

CORRISPONDENZA DELLE ESISTENZE DI OPERE E SERVIZI DI DURATA ULTRANNUALE CON LE RELATIVE RIMANENZE

L'indicatore monitora la corrispondenza tra il valore delle "Esistenze iniziali relative ad opere, forniture e servizi di durata ultrannuale" e le relative rimanenze finali dichiarate per il periodo di imposta precedente.



Nel caso in cui la differenza, in valore assoluto, tra i due importi sia superiore a 100 euro più il 5% delle rimanenze finali dell'anno precedente, l'indicatore è **applicato** e il relativo punteggio assume valore 1.

L'indicatore è **applicabile** solo se per il periodo di imposta precedente il contribuente ha applicato gli indici sintetici di affidabilità fiscale o gli studi di settore per una attività di impresa.

CORRISPONDENZA DELLE ESISTENZE DI OPERE E SERVIZI DI DURATA ULTRANNUALE DI CUI ALL'ART. 93 COMMA 5 DEL TUIR CON LE RELATIVE RIMANENZE

L'indicatore monitora la corrispondenza tra il valore delle "Esistenze iniziali relative ad opere, forniture e servizi di durata ultrannuale di cui all'art. 93, comma 5, del TUIR" e le relative rimanenze finali dichiarate per il periodo di imposta precedente.

Nel caso in cui la differenza, in valore assoluto, tra i due importi sia superiore a 100 euro più il 5% delle rimanenze finali dell'anno precedente, l'indicatore è **applicato** e il relativo punteggio assume valore 1.

L'indicatore è **applicabile** solo se per il periodo di imposta precedente il contribuente ha applicato gli indici sintetici di affidabilità fiscale o gli studi di settore per una attività di impresa.

CORRISPONDENZA DELLE ESISTENZE DI PRODOTTI SOGGETTI AD AGGIO O RICAVO FISSO CON LE RELATIVE RIMANENZE

L'indicatore monitora la corrispondenza tra il valore delle "Esistenze iniziali relative a prodotti soggetti ad aggio o ricavo fisso" e le relative rimanenze finali dichiarate per il periodo di imposta precedente.

Nel caso in cui la differenza, in valore assoluto, tra i due importi sia superiore a 100 euro più il 5% delle rimanenze finali dell'anno precedente, l'indicatore è **applicato** e il relativo punteggio assume valore 1.

L'indicatore è **applicabile** solo se per il periodo di imposta precedente il contribuente ha applicato gli indici sintetici di affidabilità fiscale o gli studi di settore per una attività di impresa.

VALORIZZAZIONE DELLE RIMANENZE FINALI O ESISTENZE INIZIALI RELATIVE AD OPERE, FORNITURE E SERVIZI DI DURATA ULTRANNUALE DI CUI ALL'ART. 93 COMMA 5 DEL TUIR

L'indicatore monitora l'anomala compilazione, per questo settore economico, delle rimanenze finali o esistenze iniziali relative ad opere, forniture e servizi di durata ultrannuale di cui all'art. 93 comma 5 del TUIR.



In presenza di tale anomalia, l'indicatore è **applicato** e il relativo punteggio assume valore 1.

CORRISPONDENZA DELLE GIORNATE RETRIBUITE CON IL MODELLO CU E I DATI INPS

L'indicatore controlla il numero di giornate retribuite relative ai dipendenti, dichiarate nel quadro A del modello di rilevazione dei dati, con l'analogo dato desumibile dagli archivi della Certificazione Unica (CU) e UNIEMENS-INPS.

L'indicatore è **applicabile** solo per i soggetti che rispettano le seguenti condizioni:

- sono contemporaneamente presenti in entrambe le banche dati esterne (CU e UNIEMENS-INPS);
- non indicano nel modello di rilevazione dei dati forme di lavoro dipendente a tempo parziale e di apprendistato;
- dichiarano nel modello di rilevazione dei dati "Mesi di attività nel corso del periodo di imposta" non superiori a 12.

Il valore di riferimento è il minimo tra le giornate retribuite dichiarate nel modello CU (normalizzate a 312 giorni) e le giornate retribuite dichiarate ai fini UNIEMENS-INPS.

L'indicatore è **calcolato** come rapporto percentuale tra il numero delle giornate retribuite dichiarate nel quadro A del modello di rilevazione dei dati e il valore di riferimento.

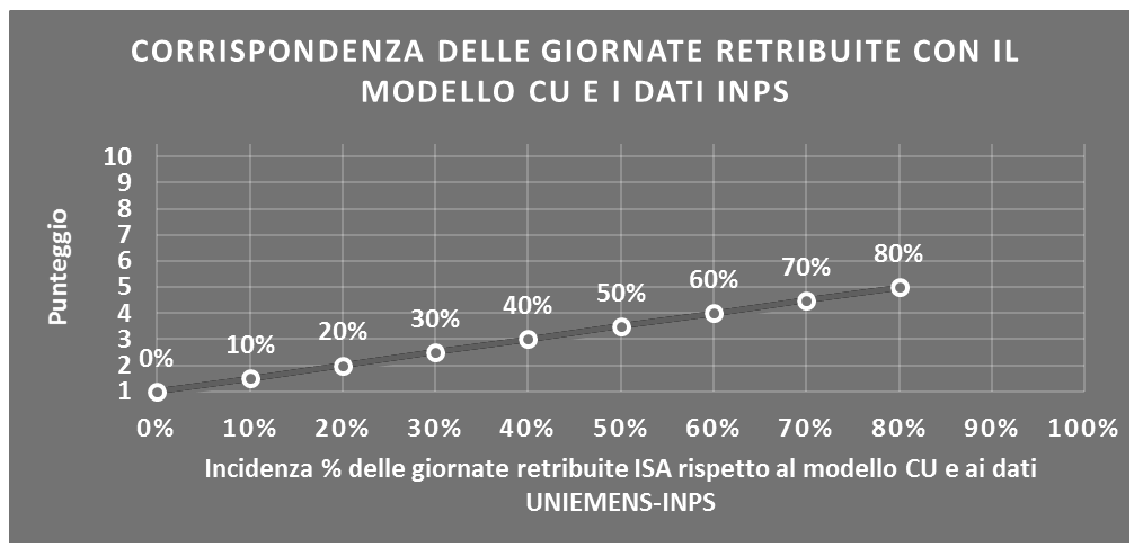
L'indicatore è **applicato** quando presenta un valore non superiore alla soglia massima di riferimento (**80%**) e la differenza tra le giornate di riferimento e le giornate retribuite dichiarate nel quadro A del modello di rilevazione dei dati è superiore al seguente valore:

$$52 \text{ giorni} + 20\% \text{ del valore di riferimento} + 312 \times \text{Numero Soci Amministratori}$$

Il punteggio è modulato⁹ fra 1 e 5, come da grafico seguente.

⁹ Punteggio = $1 + 4 \times (\text{indicatore} / 80)$





COPERTURA DELLE SPESE PER DIPENDENTE

L'indicatore verifica che l'impresa generi un valore aggiunto per addetto coerente con le spese per dipendente.

L'indicatore è **calcolato** come rapporto tra le spese per dipendente e il valore aggiunto (al netto delle spese per prestazioni rese da professionisti esterni) per addetto¹⁰. Le spese per dipendente sono calcolate come rapporto tra le "Spese per lavoro dipendente e per altre prestazioni diverse da lavoro dipendente afferenti l'attività dell'impresa", al netto delle "Spese per prestazioni rese da professionisti esterni", delle "Spese per collaboratori coordinati e continuativi" e delle "Spese per compensi corrisposti ai soci per l'attività di amministratore (società di persone)", e il numero dipendenti.


Nel caso in cui il rapporto tra le spese per dipendente e il valore aggiunto (al netto delle spese per prestazioni rese da professionisti esterni) per addetto assuma valori superiori all'unità l'indicatore è **applicato** e il relativo punteggio assume valore 1.

ANALISI DELL'APPORTO DI LAVORO DELLE FIGURE NON DIPENDENTI

L'indicatore monitora la corretta compilazione dell'apporto di lavoro delle figure non dipendenti.

A tal fine, per ciascuna figura di addetto non dipendente (collaboratori familiari, familiari diversi, associati in partecipazione, soci amministratori, soci non amministratori) e a seconda della natura giuridica dell'impresa di appartenenza, è stato definito un valore percentuale minimo di apporto di lavoro per addetto, differenziato per numero di addetti per figura di addetto non dipendente (si veda la tabella seguente).

¹⁰ Quando il denominatore dell'indicatore "Copertura delle spese per dipendente" è non positivo, l'indicatore **non è applicato**.




Tale valore rappresenta la soglia minima di riferimento dell'apporto di lavoro delle figure non dipendenti.

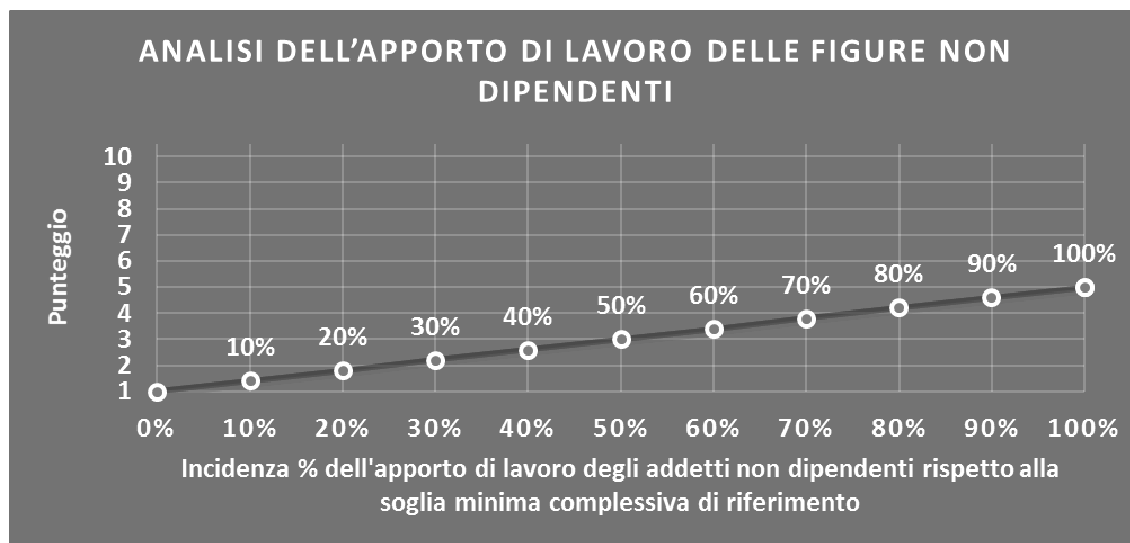
Soglia minima percentuale di apporto di lavoro per addetto delle figure non dipendenti

NATURA GIURIDICA	Numero addetti per figura	COLLABORATORI FAMILIARI	FAMILIARI DIVERSI	ASSOCIATI IN PARTECIPAZIONE	SOCI AMMINISTRATORI	SOCI NON AMMINISTRATORI
PERSONE FISICHE	1	50	30	10		
PERSONE FISICHE	2	50	30	8		
PERSONE FISICHE	3	50	30	5		
PERSONE FISICHE	4	50	30	3		
PERSONE FISICHE	5	50	30	2		
PERSONE FISICHE	>5	50	30	1		
SOCIETA' DI PERSONE	1		30	10	100	20
SOCIETA' DI PERSONE	2		30	8	75	15
SOCIETA' DI PERSONE	3		30	5	67	13
SOCIETA' DI PERSONE	4		30	3	63	13
SOCIETA' DI PERSONE	5		30	2	60	8
SOCIETA' DI PERSONE	>5		30	1	50	4
SOCIETA' DI CAPITALI E ENTI NON COMMERCIALI	1		30	10	50	10
SOCIETA' DI CAPITALI E ENTI NON COMMERCIALI	2		30	8	38	8
SOCIETA' DI CAPITALI E ENTI NON COMMERCIALI	3		30	5	33	5
SOCIETA' DI CAPITALI E ENTI NON COMMERCIALI	4		30	3	31	3
SOCIETA' DI CAPITALI E ENTI NON COMMERCIALI	5		30	2	28	2
SOCIETA' DI CAPITALI E ENTI NON COMMERCIALI	>5		30	1	16	1

Nel caso in cui la percentuale complessiva di apporto di lavoro degli addetti non dipendenti dichiarata sia inferiore alla soglia minima complessiva di riferimento, l'indicatore è **applicato** e il relativo punteggio¹¹ assume un valore compreso tra 1 e 5, come da grafico successivo.

¹¹ Punteggio = $1+4 \times (\text{apporto di lavoro degli addetti non dipendenti} / \text{soglia minima complessiva di riferimento})$





ASSENZA DEL NUMERO DI ASSOCIATI IN PARTECIPAZIONE IN PRESENZA DEI RELATIVI UTILI

L'indicatore evidenzia situazioni di anomalia nei casi di mancata dichiarazione dell'apporto di lavoro degli "Associati in partecipazione" in presenza degli "Utili spettanti agli associati in partecipazione con apporti di solo lavoro".

Nel caso in cui si verifichi tale anomalia, l'indicatore è **applicato** e il relativo punteggio assume valore 1.

INCIDENZA DEI COSTI RESIDUALI DI GESTIONE

L'indicatore verifica che le voci di costo relative agli oneri diversi di gestione e alle altre componenti negative costituiscano una plausibile componente residuale di costo.

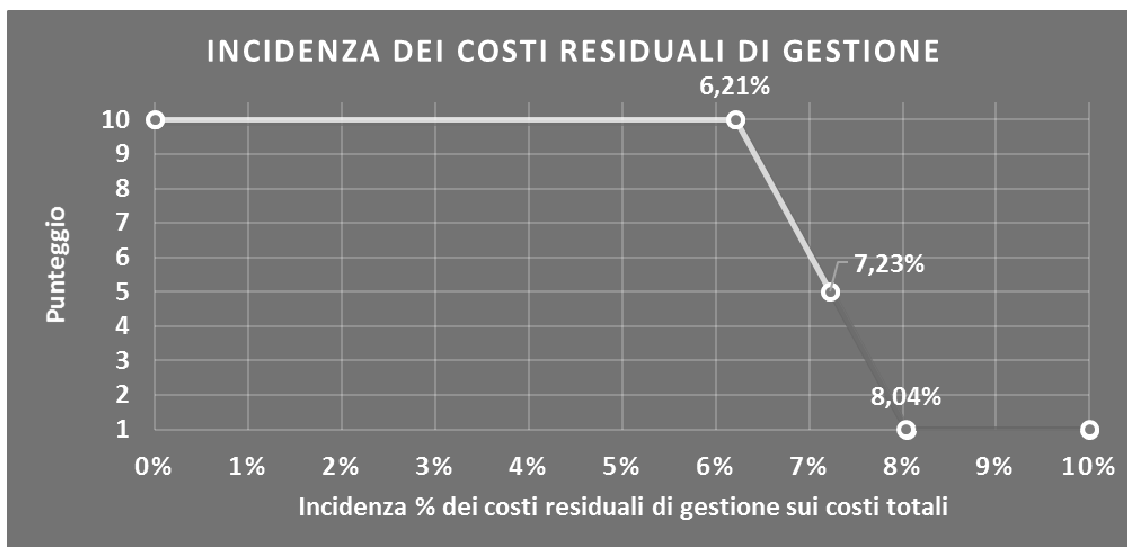
L'indicatore è **calcolato** come rapporto percentuale tra i costi residuali di gestione e i costi totali.

Qualora i costi totali siano uguali a zero, l'indicatore non è **applicabile**.

All'indicatore "Incidenza dei costi residuali di gestione" viene associato un punteggio che varia su una scala da 1 a 10. Quando l'indicatore presenta un valore pari o inferiore alla corrispondente soglia minima di riferimento (ad es. **6,21%** per i MoB 1 e 2), il punteggio assume valore 10; quando l'indicatore presenta un valore pari o superiore alla corrispondente soglia massima di riferimento (ad es. **8,04%** per i MoB 1 e 2), il punteggio assume valore 1; quando l'indicatore presenta un valore compreso nell'intervallo tra la soglia minima e massima di riferimento, il punteggio è modulato¹² fra 1 e 10.

¹² Punteggio = 10 - 9 × [(indicatore - soglia minima) / (soglia massima - soglia minima)]





I dati riportati nel grafico sono riferiti al MoB 1.

L'indicatore è **applicato** quando il relativo punteggio è non superiore a 5.

Le soglie di riferimento (esprese in percentuale) sono differenziate per "Modello di Business" come di seguito riportato:

	Modalità di distribuzione	Soglia minima	Soglia massima
MoB 1	Tutti i soggetti	6,21	8,04
MoB 2	Tutti i soggetti	6,21	8,04
MoB 3	Tutti i soggetti	4,42	5,41
MoB 4	Tutti i soggetti	4,26	5,32

Per ogni singolo soggetto, i valori soglia sono ottenuti come media, ponderata con le relative probabilità di appartenenza, dei valori di riferimento individuati per gruppo omogeneo.

MARGINE OPERATIVO LORDO NEGATIVO


L'indicatore evidenzia situazioni di anomalia relative al margine operativo lordo.

Nel caso in cui detto margine sia negativo e il valore aggiunto sia positivo, l'indicatore è **applicato** e il relativo punteggio assume valore 1.

GESTIONE DEI BENI STRUMENTALI

INCIDENZA DEGLI AMMORTAMENTI

L'indicatore verifica la coerenza tra ammortamenti per beni mobili strumentali e relativo valore.



L'indicatore è **calcolato** come rapporto percentuale tra gli ammortamenti per beni mobili strumentali, al netto dei beni di costo unitario non superiore a 516,46 euro, e il valore dei beni strumentali mobili in proprietà, al netto dei beni di costo unitario non superiore a 516,46 euro, parametrato alla quota di mesi di attività nel corso del periodo di imposta (numero di mesi di attività nel corso del periodo di imposta/12).

Nel caso in cui il valore dell'indicatore sia pari o superiore al valore della soglia massima di riferimento (**25%**), l'indicatore è **applicato** e il relativo punteggio assume valore 1.

Qualora l'importo degli ammortamenti per beni mobili strumentali, al netto dei beni di costo unitario non superiore a 516,46 euro, sia positivo, il valore dei beni strumentali mobili in proprietà, al netto dei beni di costo unitario non superiore a 516,46 euro, sia pari a zero, l'indicatore è **applicato** e il relativo punteggio assume valore 1.

INCIDENZA DEI COSTI PER BENI MOBILI ACQUISITI IN DIPENDENZA DI CONTRATTI PER LOCAZIONE FINANZIARIA

L'indicatore verifica la coerenza tra canoni di leasing e valore dei relativi beni strumentali acquisiti in leasing.

L'indicatore è **calcolato** come rapporto percentuale tra i "Canoni per beni mobili acquisiti in dipendenza di contratti di locazione finanziaria, ad esclusione dei canoni di leasing fiscalmente deducibili oltre il periodo di durata del contratto", e il "Valore dei beni strumentali mobili relativo a beni acquisiti in dipendenza di contratti di locazione finanziaria", parametrato alla quota di mesi di attività nel corso del periodo di imposta (numero di mesi di attività nel corso del periodo di imposta/12).

Nel caso in cui il valore dell'indicatore sia pari o superiore al valore della soglia massima di riferimento (**55%**), l'indicatore è **applicato** e il relativo punteggio assume valore 1.

Qualora i "Canoni per beni mobili acquisiti in dipendenza di contratti di locazione finanziaria, ad esclusione dei canoni di leasing fiscalmente deducibili oltre il periodo di durata del contratto", siano positivi e il "Valore dei beni strumentali mobili relativo a beni acquisiti in dipendenza di contratti di locazione finanziaria" sia pari a zero, l'indicatore è **applicato** e il relativo punteggio assume valore 1.


ASSENZA DEL VALORE DEI BENI STRUMENTALI

L'indicatore evidenzia situazioni di anomalia nei casi di mancata dichiarazione, nel modello di rilevazione dei dati, del valore dei beni strumentali in presenza di beni strumentali indicati nello stesso modello.

Qualora si verifichi tale anomalia, l'indicatore è **applicato** e il relativo punteggio assume valore 1.

Di seguito viene riportato l'elenco delle variabili relative ai beni strumentali utilizzate per il calcolo dell'indicatore:

- Piccoli erogatori di bevande calde (a cialda e non);



- Distributori automatici di medie dimensioni di bevande calde (da 200 a 400 bicchieri);
- Distributori automatici di grandi dimensioni di bevande calde (oltre 400 bicchieri);
- Distributori automatici di bevande fredde;
- Erogatori di acqua;
- Distributori automatici di snack dolci, snack salati, panini, pasti ecc.;
- Distributori automatici di bevande fredde, snack dolci, snack salati, panini, pasti, ecc.;
- Distributori automatici di gelati;
- Distributori automatici di generi non alimentari;
- Gestione informatizzata del magazzino;
- Autovetture;
- Automezzi (escluse le autovetture).

REDDITIVITÀ

REDDITO OPERATIVO NEGATIVO

L'indicatore intercetta le situazioni in cui il reddito operativo è minore di zero.

Qualora si verifichi questa condizione e il margine operativo lordo sia positivo, l'indicatore è **applicato** e il relativo punteggio assume valore 1.

RISULTATO ORDINARIO NEGATIVO

L'indicatore intercetta le situazioni in cui il risultato ordinario è minore di zero.

Qualora si verifichi questa condizione, l'indicatore è **applicato** e il relativo punteggio assume valore 1.

REDDITO NEGATIVO PER PIÙ DI UN TRIENNIO

L'indicatore monitora situazioni di reddito¹³ negativo ripetute negli anni.

L'indicatore è **applicato** quando, prendendo a riferimento gli ultimi 8 periodi d'imposta, in almeno 4 annualità, anche non consecutive, è dichiarato reddito negativo.

Il punteggio è pari a:

- 5 se il reddito è negativo per 4 annualità;

¹³ Per i periodi d'imposta fino al 2017 il reddito da prendere a riferimento è pari a: "Reddito d'impresa (o perdita)" + i compensi corrisposti ai soci per l'attività di amministratore relativi a società di persone, società ed enti soggetti all'IRES + gli "Utili spettanti agli associati in partecipazione con apporti di solo lavoro" + i beni distrutti o sottratti + le maggiorazioni delle quote di ammortamento e dei canoni di locazione finanziaria.



- 4 se il reddito è negativo per 5 annualità;
- 3 se il reddito è negativo per 6 annualità;
- 2 se il reddito è negativo per 7 annualità;
- 1 se il reddito è negativo per 8 annualità.

GESTIONE EXTRA-CARATTERISTICA

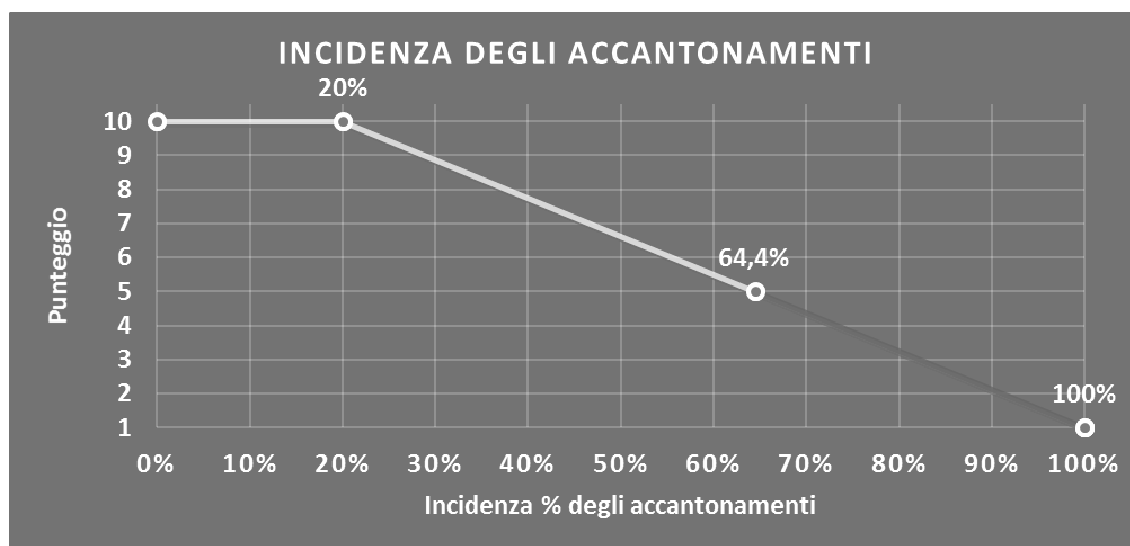
INCIDENZA DEGLI ACCANTONAMENTI

L'indicatore verifica la plausibilità degli accantonamenti rispetto alla capacità dell'impresa di produrre reddito attraverso la propria gestione caratteristica.

L'indicatore è **calcolato** come rapporto percentuale tra gli "Accantonamenti" e il margine operativo lordo.

Qualora gli "Accantonamenti" siano uguali a zero, l'indicatore non è **applicabile**.

All'indicatore "Incidenza degli accantonamenti" viene associato un punteggio che varia su una scala da 1 a 10. Quando l'indicatore presenta un valore pari o inferiore alla corrispondente soglia minima di riferimento (**20%**), il punteggio assume valore 10; quando l'indicatore presenta un valore pari o superiore alla corrispondente soglia massima di riferimento (**100%**), il punteggio assume valore 1; quando l'indicatore presenta un valore compreso nell'intervallo tra la soglia minima e massima di riferimento, il punteggio è modulato¹⁴ fra 1 e 10.



L'indicatore è **applicato** quando il relativo punteggio è non superiore a 5.

Qualora il margine operativo lordo sia non positivo, l'indicatore è **applicato** ed assume punteggio pari ad 1.

¹⁴ Punteggio = 10 - 9 × [(indicatore - soglia minima) / (soglia massima - soglia minima)]



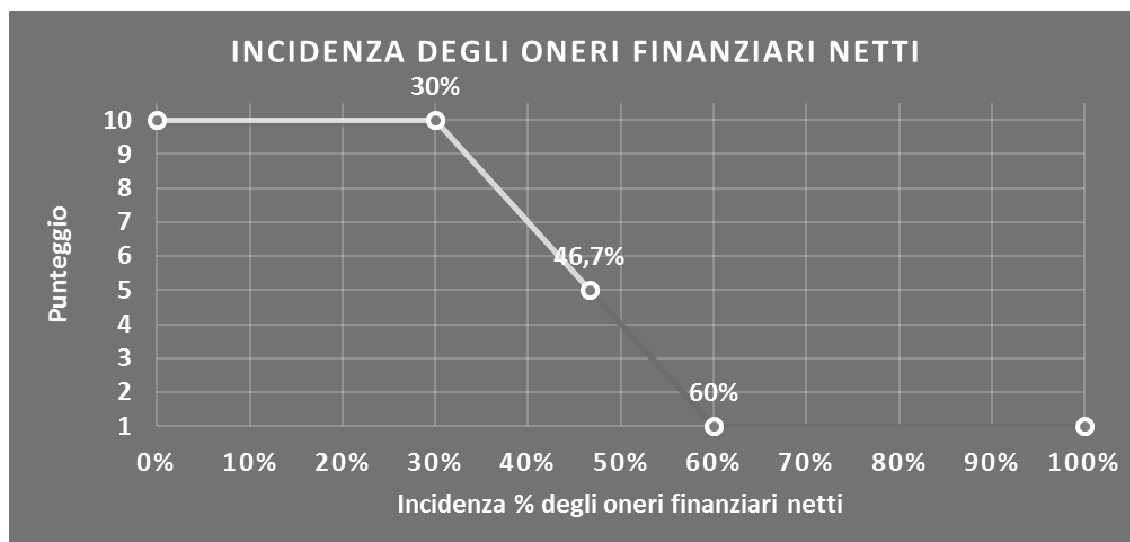
INCIDENZA DEGLI ONERI FINANZIARI NETTI

L'indicatore valuta la plausibilità dell'indebitamento finanziario dell'impresa, permettendo di evidenziare eventuali squilibri tra gestione operativa e finanziaria.

L'indicatore è **calcolato** come rapporto percentuale tra gli oneri finanziari netti e il reddito operativo.

Qualora gli oneri finanziari netti siano uguali a zero, l'indicatore non è **applicabile**.

All'indicatore "Incidenza degli oneri finanziari netti" viene associato un punteggio che varia su una scala da 1 a 10. Quando l'indicatore presenta un valore pari o inferiore alla corrispondente soglia minima di riferimento (**30%**), il punteggio assume valore 10; quando l'indicatore presenta un valore pari o superiore alla corrispondente soglia massima di riferimento (**60%**), il punteggio assume valore 1; quando l'indicatore presenta un valore compreso nell'intervallo tra la soglia minima e massima di riferimento, il punteggio è modulato¹⁵ fra 1 e 10.



L'indicatore è **applicato** quando il relativo punteggio è non superiore a 5.


Qualora il reddito operativo sia non positivo, l'indicatore è **applicato** ed assume punteggio pari ad 1.

ATTIVITÀ NON INERENTI

Gli indicatori di questa tipologia individuano situazioni in cui il contribuente svolge in prevalenza attività economiche non rientranti nell'ambito di applicazione dell'ISA di riferimento.

Di seguito sono riportati gli indicatori elementari di anomalia relativi alle attività non inerenti.

¹⁵ Punteggio = $10 - 9 \times [(\text{indicatore} - \text{soglia minima}) / (\text{soglia massima} - \text{soglia minima})]$



TIPOLOGIA DI ATTIVITÀ E SERVIZI OFFERTI: MANUTENZIONE DISTRIBUTORI AUTOMATICI E/O EROGATORI D'ACQUA DI TERZI > 50% DEI RICAVI

Qualora il contribuente abbia indicato di derivare più del 50% dei ricavi dalla "Manutenzione distributori automatici e/o erogatori d'acqua di terzi", l'indicatore è **applicato** e il punteggio è pari a 1.

TIPOLOGIA DI ATTIVITÀ E SERVIZI OFFERTI: NOLEGGIO/LEASING DISTRIBUTORI AUTOMATICI E/O EROGATORI D'ACQUA A TERZI > 50% DEI RICAVI

Qualora il contribuente abbia indicato di derivare più del 50% dei ricavi dal "Noleggio/leasing distributori automatici e/o erogatori d'acqua a terzi", l'indicatore è **applicato** e il punteggio è pari a 1.



SUB ALLEGATI


SUB ALLEGATO 67.A - ASSEGNAZIONE AI MOB

In fase di applicazione, per l'assegnazione dei contribuenti ai MoB viene utilizzata una combinazione di due tecniche statistiche di tipo multivariato (analisi fattoriali e modelli di mistura finita) che utilizza le seguenti variabili:

Analisi fattoriale	Nome variabile	Descrizione variabile
Funzione logistica	MODATT_NEGOZ_AUTOMATIZ_P	Tipologia di attività e servizi offerti: Vendita prodotti attraverso negozio automatizzato
	MODATT_DISTRIB_FAMIL_P	Elementi specifici: Distributori automatici ubicati in famiglia (Percentuale sui ricavi)
Funzione informativa	W_BEVCALDE	Bevande calde prevalenti
	W_NOALIM	Prodotti non alimentari prevalenti

Sulla base di tali variabili, il contribuente viene assegnato ad uno o più MoB attraverso l'attribuzione di una probabilità di appartenenza, come descritto nell'**Allegato 71**.

Le matrici ed i vettori per il calcolo delle probabilità di appartenenza ai MoB sono riportati nell'**Allegato 73**.



SUB ALLEGATO 67.B – FUNZIONE “RICAVI PER ADDETTO”

Di seguito viene riportato l'elenco delle variabili e dei coefficienti della funzione di regressione “Ricavi per addetto”, con la spiegazione dei coefficienti.

	VARIABILI	COEFFICIENTE	INTERPRETAZIONE DEL COEFFICIENTE STIMATO
INPUT PRODUTTIVI	Valore dei beni strumentali mobili in proprietà e in leasing	(*) 0,101304740392886	Un aumento dell'1% della variabile determina un aumento dello 0,10% del Ricavo stimato
	Ammortamenti per beni mobili strumentali	(*) 0,016718361371663	Un aumento dell'1% della variabile determina un aumento dello 0,02% del Ricavo stimato
	Canoni relativi a beni mobili acquisiti in dipendenza di contratti di locazione finanziaria	(*) 0,018447242238143	Un aumento dell'1% della variabile determina un aumento dello 0,02% del Ricavo stimato
	Spese per lavoro dipendente al netto dei compensi corrisposti ai soci per l'attività di amministratore	(*) 0,110797824211793	Un aumento dell'1% della variabile determina un aumento dello 0,11% del Ricavo stimato
	Spese per prestazioni rese da professionisti esterni	(*) 0,038434203110685	Un aumento dell'1% della variabile determina un aumento dello 0,04% del Ricavo stimato
	Quota dei Collaboratori familiari e dei Soci, escluso il primo, e/o associati	0,064322319519165	Un aumento dell'1% della variabile determina un aumento dello 0,06% del Ricavo stimato
	Costo del venduto e per la produzione di servizi	(*) 0,647154059420785	Un aumento dell'1% della variabile determina un aumento dello 0,65% del Ricavo stimato
	Totale spese per servizi	(*) 0,161125108755065	Un aumento dell'1% della variabile determina un aumento dello 0,16% del Ricavo stimato
	Primo anno (vale 1 per il primo periodo d'imposta successivo all'inizio attività)	-0,017123787737177	La condizione di 'primo anno (vale 1 per il primo periodo d'imposta successivo all'inizio attività)' determina una diminuzione del 1,71% del VA stimato
	Elementi specifici: Distributori automatici ubicati in famiglia (Percentuale sui ricavi) / 100	-0,067123196120926	Un aumento dell'1% della variabile determina una diminuzione dello 0,07% del Ricavo stimato
	Servizi pre e post vendita / 100	0,165642602750971	Un aumento dell'1% della variabile determina un aumento dello 0,17% del Ricavo stimato
	Probabilità di appartenenza al MoB 1 - Imprese con offerta focalizzata prevalentemente su prodotti non alimentari	-0,042117287014582	L'appartenenza al MoB determina una diminuzione del 4,21% del Ricavo stimato
	Probabilità di appartenenza al MoB 3 - Imprese con offerta focalizzata prevalentemente su bevande calde	0,012937016917934	L'appartenenza al MoB determina un aumento dell'1,29% del Ricavo stimato
	ECONOMIE DI SCALA E/O SOSTITUZIONE	(Costo del venduto e per la produzione di servizi) x (Spese per lavoro dipendente al netto dei compensi corrisposti ai soci per l'attività di amministratore)	(****) -0,001319003378247
(Costo del venduto e per la produzione di servizi) x (Valore dei beni strumentali mobili in proprietà e in leasing)		(****) -0,00149798160257	Un aumento dell'1% della variabile determina una diminuzione dello 0,001% del Ricavo stimato
INTERCETTA	Valore dell'intercetta del modello di stima	1,35225645910281	
Coefficiente di rivalutazione		1,006910287692118	
Coefficiente individuale		Vedasi Allegato 72	

(*) Le variabili contabili (XC) sono utilizzate in stima come LN[1 + XC/(N° addetti x 1.000)]

(**) Le variabili numeriche (XN) sono utilizzate in stima come LN[1 + XN/(N° addetti)]

(***) La variabile relativa al numero degli addetti è utilizzata in stima come LN(1 + N° addetti)

(****) Ciascuna variabile (XS) del prodotto è utilizzata in stima come LN(1 + XS)

SUB ALLEGATO 67.C – FUNZIONE “VALORE AGGIUNTO PER ADDETTO”

Di seguito viene riportato l'elenco delle variabili e dei coefficienti della funzione di regressione "Valore aggiunto per addetto", con la spiegazione dei coefficienti.


	VARIABILI	COEFFICIENTE	INTERPRETAZIONE DEL COEFFICIENTE STIMATO
INPUT PRODUTTIVI	Valore dei beni strumentali mobili in proprietà e in leasing	(*) 0,159294086548079	Un aumento dell'1% della variabile determina un aumento dello 0,16% del VA stimato
	Ammortamenti per beni mobili strumentali	(*) 0,063254805115276	Un aumento dell'1% della variabile determina un aumento dello 0,06% del VA stimato
	Canoni relativi a beni immobili	(*) -0,060771507035991	Un aumento dell'1% della variabile determina una diminuzione dello 0,06% del VA stimato
	Spese per lavoro dipendente al netto dei compensi corrisposti ai soci per l'attività di amministratore	(*) 0,235913664198056	Un aumento dell'1% della variabile determina un aumento dello 0,24% del VA stimato
	Spese per prestazioni rese da professionisti esterni	(*) 0,059091490168605	Un aumento dell'1% della variabile determina un aumento dello 0,06% del VA stimato
	Quota dei Collaboratori familiari e dei Soci, escluso il primo, e/o associati	0,1020317899616325	Un aumento dell'1% della variabile determina un aumento dello 0,10% del VA stimato
	Costo del venduto e per la produzione di servizi	(*) 0,39128452523477	Un aumento dell'1% della variabile determina un aumento dello 0,39% del VA stimato
	Totale spese per servizi	(*) 0,047426426363857	Un aumento dell'1% della variabile determina un aumento dello 0,05% del VA stimato
	Primo anno (vale 1 per il primo periodo d'imposta successivo all'inizio attività)	-0,065780122143663	La condizione di 'Primo anno (vale 1 per il primo periodo d'imposta successivo all'inizio attività)' determina una diminuzione del 6,58% del VA stimato
	VARIABILI STRUTTURALI	Elementi specifici: Distributori automatici ubicati in famiglia (Percentuale sui ricavi) / 100	-0,151633996879641
Servizi pre e post vendita / 100		0,275966958365549	Un aumento dell'1% della variabile determina un aumento dello 0,28% del VA stimato
MODELLI DI BUSINESS (MoB)	Probabilità di appartenenza al MoB 1 - Imprese con offerta focalizzata prevalentemente su prodotti non alimentari	-0,271344688211199	L'appartenenza al MoB determina una diminuzione del 27,13% del VA stimato
	Probabilità di appartenenza al MoB 2 - Imprese con assortimento generalmente diversificato	-0,069075038870104	L'appartenenza al MoB determina una diminuzione del 6,91% del VA stimato
	Probabilità di appartenenza al MoB 4 - Imprese che svolgono l'attività di vendita prevalentemente attraverso negozio automatizzato	-0,386460204300324	L'appartenenza al MoB determina una diminuzione del 38,65% del VA stimato
	Ammortamenti per beni mobili strumentali (media p.i. 2009-2016)	0,055582803662089	Una maggiore dotazione storica dell'1% di 'Ammortamenti per beni mobili strumentali (media p.i. 2009-2016)' rispetto a quella attuale determina un aumento dello 0,06% del VA stimato
MISURE DI CICLO INDIVIDUALE ECONOMIE DI SCALA E/O SOSTITUZIONE	(Costo del venduto e per la produzione di servizi) x (Spese per lavoro dipendente al netto dei compensi corrisposti ai soci per l'attività di amministratore)	-0,002840345945028	Un aumento dell'1% della variabile determina una diminuzione dello 0,003% del VA stimato
	Valore dell'intercetta del modello di stima	0,846476638621203	
INTERCETTA	Coefficiente di rivalutazione	1,030651060942374	
	Coefficiente individuale	Vedasi Allegato 72	

(*) Le variabili contabili (XC) sono utilizzate in stima come $LN[1 + XC / (N^{\circ} \text{addetti} \times 1.000)]$

(**) Le variabili numeriche (XN) sono utilizzate in stima come $LN[1 + XN / (N^{\circ} \text{addetti})]$

(***) La variabile relativa al numero degli addetti è utilizzata in stima come $LN(1 + N^{\circ} \text{addetti})$

(****) Ciascuna variabile (XS) del prodotto è utilizzata in stima come $LN(1 + XS)$



SUB ALLEGATO 67.D – FORMULE DELLE VARIABILI E DEGLI INDICATORI

Di seguito sono riportate le formule delle variabili e degli indicatori economico-contabili utilizzati nell'ISA AM86U:

Addetti¹⁶ (ditte individuali) = Titolare + Numero dipendenti + Numero collaboratori coordinati e continuativi che prestano attività prevalentemente nell'impresa + Numero collaboratori dell'impresa familiare e coniuge dell'azienda coniugale + Numero familiari diversi che prestano attività nell'impresa + Numero associati in partecipazione

Addetti (società) = Numero dipendenti + Numero collaboratori coordinati e continuativi che prestano attività prevalentemente nell'impresa + Numero familiari diversi che prestano attività nell'impresa + Numero associati in partecipazione + Numero soci amministratori + Numero soci non amministratori + Numero amministratori non soci

Aggi derivanti dalla vendita di generi soggetti ad aggio o ricavo fisso = Ricavi derivanti dalla vendita di generi soggetti ad aggio o ricavo fisso - (Esistenze iniziali relative a prodotti soggetti ad aggio o ricavo fisso - Rimanenze finali relative a prodotti soggetti ad aggio o ricavo fisso + Costi per l'acquisto di prodotti soggetti ad aggio o ricavo fisso - Beni soggetti ad aggio o ricavo fisso distrutti o sottratti)¹⁷

Ammortamenti per beni mobili strumentali, al netto dei beni di costo unitario non superiore a 516,46 euro = Ammortamenti per beni mobili strumentali - Spese per l'acquisto di beni strumentali mobili di costo unitario non superiore a 516,46 euro

Bevande calde prevalenti = Tipologia dell'offerta: Bevande calde (caffè, tè, cioccolato, ecc.), se Tipologia dell'offerta: Bevande calde (caffè, tè, cioccolato, ecc.) è maggiore di Tipologia dell'offerta: Bevande fredde + Tipologia dell'offerta: Snack dolci e salati, articoli di drogheria, panini, tramezzini, ecc. + Tipologia dell'offerta: Gelati + Tipologia dell'offerta: Fast food (pizza, pasti caldi, pasti freddi, ecc.) + Tipologia dell'offerta: Altri prodotti alimentari + Tipologia dell'offerta: Prodotti non alimentari; altrimenti assume valore pari a zero

Costi produttivi = Costo del venduto e per la produzione di servizi + Spese per acquisti di servizi - Compensi corrisposti ai soci per l'attività di amministratore (società ed enti soggetti all'IRES) + Altri costi per servizi + Canoni per beni mobili acquisiti in dipendenza di contratti di locazione non finanziaria e di noleggio + Spese per lavoro dipendente e per altre prestazioni diverse da lavoro dipendente afferenti l'attività dell'impresa - Compensi corrisposti ai soci per l'attività di amministratore (società di persone) + Abbonamenti a riviste e giornali, acquisto di libri, spese per cancelleria, per omaggio a clienti ed articoli promozionali

Costi residuali di gestione = Oneri diversi di gestione ed altre componenti negative - Abbonamenti a riviste e giornali, acquisto di libri, spese per cancelleria, per omaggio a clienti ed articoli promozionali - Perdite su crediti - "Utili spettanti agli associati in partecipazione con apporti di solo lavoro" - Maggiorazioni fiscali - Componenti negativi derivanti da trasferimenti di azienda o di rami di azienda - Minusvalenze derivanti da operazioni di riconversione produttiva, ristrutturazione o ridimensionamento produttivo, espropri o nazionalizzazioni di beni, alienazione di beni non strumentali all'attività produttiva

Costi totali = Costi produttivi + Oneri diversi di gestione ed altre componenti negative - Abbonamenti a riviste e giornali, acquisto di libri, spese per cancelleria, per omaggio a clienti ed articoli promozionali - Perdite su crediti - "Utili spettanti agli associati in partecipazione con apporti di solo lavoro" - Maggiorazioni fiscali - Componenti negativi derivanti da trasferimenti di azienda o di rami di azienda - Minusvalenze derivanti da operazioni di riconversione produttiva, ristrutturazione o ridimensionamento produttivo, espropri o nazionalizzazioni di beni, alienazione di beni non strumentali all'attività produttiva


Costo del venduto e per la produzione di servizi¹⁸ = [Esistenze iniziali relative a merci, prodotti finiti, materie prime e sussidiarie, semilavorati e ai servizi non di durata ultrannuale (escluse quelle relative a prodotti soggetti ad aggio o ricavo fisso) + Costi per l'acquisto di materie prime, sussidiarie, semilavorati e merci (esclusi quelli relativi a prodotti soggetti ad aggio o ricavo fisso) e per la produzione di servizi - Beni distrutti o sottratti relativi a materie prime, sussidiarie, semilavorati, merci e prodotti finiti (esclusi quelli soggetti ad aggio o ricavo fisso)] + (Esistenze iniziali relative ad opere, forniture e servizi di durata ultrannuale di cui all'art. 93, comma 5, del TUIR - Beni distrutti o sottratti relativi ad opere, forniture e servizi di durata ultrannuale di cui all'art. 93, comma 5, del TUIR) - Rimanenze finali

¹⁶ Il titolare è pari a uno. Il numero collaboratori dell'impresa familiare e coniuge dell'azienda coniugale, il numero familiari diversi che prestano attività nell'impresa, il numero associati in partecipazione, il numero soci amministratori e il numero soci non amministratori sono pari alla relativa percentuale di lavoro prestato diviso 100. Il numero collaboratori coordinati e continuativi che prestano attività prevalentemente nell'impresa, il numero amministratori non soci e il titolare sono rideterminati in base alla durata dell'attività pari al numero di mesi di attività nel corso del periodo di imposta diviso 12.

Il numero addetti non può essere inferiore a ("Numero di mesi di attività nel corso del periodo di imposta" diviso 12).

¹⁷ Se è minore di zero, la variabile viene posta uguale a zero.

¹⁸ Ad esclusione dell'utilizzo nell'ambito dell'indicatore elementare di anomalia "Costo del venduto e per la produzione di servizi negativo o nullo", se la variabile è minore di zero, viene posta uguale a zero.



Costo del venduto (relativo a prodotti soggetti ad aggio o ricavo fisso) = (Esistenze iniziali relative a prodotti soggetti ad aggio o ricavo fisso - Rimanenze finali relative a prodotti soggetti ad aggio o ricavo fisso + Costi per l'acquisto di prodotti soggetti ad aggio o ricavo fisso - Beni soggetti ad aggio o ricavo fisso distrutti o sottratti)

Decumulo delle scorte¹⁹ = $\frac{((\text{Esistenze iniziali} - \text{Rimanenze finali}) / (\text{Costi per l'acquisto di materie prime, sussidiarie, semilavorati e merci (esclusi quelli relativi a prodotti soggetti ad aggio o ricavo fisso)} + \text{Costi per la produzione di servizi relativi al periodo di imposta (t-1)} + \text{Costi per l'acquisto di materie prime, sussidiarie, semilavorati e merci (esclusi quelli relativi a prodotti soggetti ad aggio o ricavo fisso)} + \text{Costi per la produzione di servizi relativi al periodo di imposta (t-2)}) / 2}$

Dipendenti a tempo parziale e apprendisti = Dipendenti a tempo parziale, assunti con contratto di lavoro intermittente, di lavoro ripartito, con contratto di inserimento, a termine, lavoratori a domicilio, personale con contratto di somministrazione di lavoro + Apprendisti

Durata delle scorte²⁰ = $\frac{((\text{Esistenze iniziali} + \text{Rimanenze finali}) / 2) \times 365}{(\text{Costo del venduto e per la produzione di servizi})}$

Esistenze iniziali = Esistenze iniziali relative a merci, prodotti finiti, materie prime e sussidiarie, semilavorati e ai servizi non di durata ultrannuale (escluse quelle relative a prodotti soggetti ad aggio o ricavo fisso) + Esistenze iniziali relative ad opere, forniture e servizi di durata ultrannuale di cui all'art. 93, comma 5, del TUIR

Giornate retribuite dichiarate ai fini UNIEMENS-INPS = Numero giorni retribuiti nella qualifica. Il calcolo viene dapprima effettuato per ogni dipendente dell'azienda utilizzando un limite massimo di 312 giornate retribuite. Successivamente si calcola il numero complessivo di giornate retribuite per ciascuna azienda sommando le giornate retribuite di tutti i relativi dipendenti. Il calcolo viene effettuato escludendo i lavoratori con codice qualifica 'Z' ("lavoratori esclusi da contribuzione INPS previdenziale ed assistenziale, OTD o OTI dipendente di azienda agricola in genere ovvero OTD dipendente da cooperativa Legge 240/84") e i lavoratori con codice qualifica '4' o '5' afferenti agli apprendisti

Giornate retribuite dichiarate nel modello CU = (Numero di giorni per i quali spettano le detrazioni di lavoro dipendente) \times 312/365. Il calcolo viene dapprima effettuato per ogni dipendente del sostituto d'imposta imponendo un limite massimo di 312 giornate retribuite. Successivamente si calcola il numero complessivo di giornate retribuite per ciascun sostituto di imposta sommando le giornate retribuite di tutti i relativi dipendenti. Il calcolo viene effettuato solo per i sostituti d'imposta che non hanno compilato la Sezione 3 "INPS Gestione separata parasubordinati" del modello CU ovvero quelli che non hanno dichiarato collaboratori coordinati e continuativi

Margine operativo lordo = Valore aggiunto - (Spese per lavoro dipendente e per altre prestazioni diverse da lavoro dipendente afferenti l'attività dell'impresa - Compensi corrisposti ai soci per l'attività di amministratore (società di persone))

Numero dipendenti = (Numero delle giornate retribuite - Numero delle giornate di sospensione, C.I.G. e simili del personale dipendente) diviso 312

Oneri finanziari netti = Interessi e altri oneri finanziari - Risultato della gestione finanziaria

Prodotti non alimentari prevalenti = Tipologia dell'offerta: Prodotti non alimentari, se Tipologia dell'offerta: Prodotti non alimentari è maggiore di Tipologia dell'offerta: Bevande calde (caffè, tè, cioccolato, ecc.) + Tipologia dell'offerta: Bevande fredde + Tipologia dell'offerta: Snack dolci e salati, articoli di drogheria, panini, tramezzini, ecc. + Tipologia dell'offerta: Gelati + Tipologia dell'offerta: Fast food (pizza, pasti caldi, pasti freddi, ecc.) + Tipologia dell'offerta: Altri prodotti alimentari; altrimenti assume valore pari a zero

Quota dei Collaboratori familiari e dei Soci, escluso il primo, e/o associati = $\frac{[\text{Numero collaboratori dell'impresa familiare e coniuge dell'azienda coniugale} + \text{Numero familiari diversi che prestano attività nell'impresa} + \text{Numero associati in partecipazione} + (\text{Numero soci amministratori escluso il primo socio} + \text{Numero soci non amministratori})^{21}]}{(\text{Numero addetti})}$

Reddito = Risultato ordinario + Altri proventi considerati ricavi di cui alla lettera f) dell'art. 85, comma 1, del TUIR + Altri proventi e componenti positivi - Oneri diversi di gestione ed altre componenti negative di cui componenti negativi derivanti da trasferimenti di azienda o di rami di azienda - Oneri diversi di gestione ed altre componenti negative di cui minusvalenze derivanti da operazioni di riconversione produttiva, ristrutturazione o ridimensionamento produttivo, espropri o nazionalizzazioni di beni, alienazione di beni non strumentali all'attività produttiva

Reddito operativo = Margine operativo lordo - Ammortamenti - Accantonamenti

Ricavi = Ricavi di cui ai commi 1 (lett. a) e b)) e 2 dell'art. 85 del TUIR (esclusi aggi o ricavi fissi) + (Altri proventi considerati ricavi - Altri proventi considerati ricavi di cui alla lettera f) dell'art. 85, comma 1, del TUIR) + (Rimanenze finali relative ad opere, forniture e servizi di

¹⁹ Quando il denominatore dell'indicatore "Decumulo delle scorte" è nullo, l'indicatore **non è applicato**.

²⁰ Quando la variabile "Costo del venduto e per la produzione di servizi" è non positiva, l'indicatore di "Durata delle scorte" **non è applicato**.

²¹ Il primo socio è rideterminato in base alla durata dell'attività pari al numero di mesi di attività nel corso del periodo d'imposta diviso 12. La somma del numero soci non può essere inferiore a ("Numero di mesi di attività nel corso del periodo d'imposta" diviso 12).



durata ultrannuale - Rimanenze finali relative ad opere, forniture e servizi di durata ultrannuale di cui all'art. 93, comma 5, del TUIR) - (Esistenze iniziali relative ad opere, forniture e servizi di durata ultrannuale - Esistenze iniziali relative ad opere, forniture e servizi di durata ultrannuale di cui all'art. 93, comma 5, del TUIR) + Ulteriori componenti positivi per migliorare il profilo di affidabilità

Rimanenze finali = Rimanenze finali relative a merci, prodotti finiti, materie prime e sussidiarie, semilavorati e ai servizi non di durata ultrannuale (escluse quelle relative a prodotti soggetti ad aggio o ricavo fisso) + Rimanenze finali relative ad opere, forniture e servizi di durata ultrannuale di cui all'art. 93, comma 5, del TUIR

Risultato ordinario = Reddito operativo + Risultato della gestione finanziaria - Interessi e altri oneri finanziari + Incrementi di immobilizzazioni per lavori interni

Servizi pre e post vendita = Tipologia di attività e servizi offerti: Manutenzione distributori automatici e/o erogatori d'acqua di terzi + Tipologia di attività e servizi offerti: Approvvigionamento/assortimento prodotti per distributori automatici e/o erogatori d'acqua di terzi + Tipologia di attività e servizi offerti: Noleggio/leasing distributori automatici e/o erogatori d'acqua a terzi

Totale spese per servizi = Spese per acquisti di servizi - Compensi corrisposti ai soci per l'attività di amministratore (società ed enti soggetti all'IRES) + Altri costi per servizi + Canoni per beni mobili acquisiti in dipendenza di contratti di locazione non finanziaria e di noleggio + Abbonamenti a riviste e giornali, acquisto di libri, spese per cancelleria, per omaggio a clienti ed articoli promozionali

Valore aggiunto = Ricavi + Aggi derivanti dalla vendita di generi soggetti ad aggio o ricavo fisso - [(Costo del venduto e per la produzione di servizi) + (Spese per acquisti di servizi - Compensi corrisposti ai soci per l'attività di amministratore (società ed enti soggetti all'IRES)) + Altri costi per servizi + Costo per il godimento di beni di terzi (canoni di locazione finanziaria e non finanziaria, di noleggio, ecc.) + (Oneri diversi di gestione ed altre componenti negative - "Utili spettanti agli associati in partecipazione con apporti di solo lavoro" - Maggiorazioni fiscali - Componenti negativi derivanti da trasferimenti di azienda o di rami di azienda - Minusvalenze derivanti da operazioni di riconversione produttiva, ristrutturazione o ridimensionamento produttivo, espropri o nazionalizzazioni di beni, alienazione di beni non strumentali all'attività produttiva)]

Valore dei beni strumentali mobili in proprietà e in leasing²² = Valore dei beni strumentali - Valore relativo a beni acquisiti in dipendenza di contratti di locazione non finanziaria

Valore dei beni strumentali mobili in proprietà, al netto dei beni di costo unitario non superiore a 516,46 euro = Valore dei beni strumentali - Valore relativo a beni acquisiti in dipendenza di contratti di locazione non finanziaria - Valore relativo a beni acquisiti in dipendenza di contratti di locazione finanziaria - Spese per l'acquisto di beni strumentali mobili di costo unitario non superiore a 516,46 euro.

²² La variabile è rideterminata in base alla durata dell'attività pari al numero di mesi di attività nel corso del periodo di imposta diviso 12.




ALLEGATO 68

NOTA TECNICA E METODOLOGICA

INDICE SINTETICO DI AFFIDABILITÀ FISCALE

AM87U

COMMERCIO AL DETTAGLIO DI ALTRI PRODOTTI NCA



APPLICAZIONE DELL'ISA

L'indice sintetico di affidabilità fiscale (ISA) esprime un giudizio di sintesi sull'affidabilità dei comportamenti fiscali del soggetto.

L'ISA è calcolato come media aritmetica di un insieme d'indicatori elementari e rappresenta il posizionamento del contribuente rispetto a tali indicatori attribuendo al soggetto un valore di sintesi, in scala da 1 a 10, dei singoli indicatori elementari: più basso sarà il valore dell'indice, minore sarà l'affidabilità fiscale del soggetto, più alto sarà il valore, più alta sarà l'attendibilità fiscale del soggetto.

I contribuenti interessati possono indicare ulteriori componenti positivi non risultanti dalle scritture contabili, che concorrono al calcolo degli indicatori elementari, per migliorare il proprio profilo di affidabilità fiscale.

Le attività economiche oggetto dell'indice sintetico di affidabilità fiscale AM87U sono quelle relative ai seguenti codici ATECO 2007:

- 47.19.10 – Grandi magazzini
- 47.19.90 – Empori ed altri negozi non specializzati di vari prodotti non alimentari
- 47.73.20 – Commercio al dettaglio in altri esercizi specializzati di medicinali non soggetti a prescrizione medica
- 47.78.91 – Commercio al dettaglio di filatelia, numismatica e articoli da collezionismo
- 47.78.92 – Commercio al dettaglio di spaghi, cordami, tele e sacchi di juta e prodotti per l'imballaggio (esclusi quelli in carta e cartone)
- 47.78.93 – Commercio al dettaglio di articoli funerari e cimiteriali
- 47.78.94 – Commercio al dettaglio di articoli per adulti (sexy shop)
- 47.78.99 – Commercio al dettaglio di altri prodotti non alimentari nca
- 47.79.10 – Commercio al dettaglio di libri di seconda mano
- 47.79.30 – Commercio al dettaglio di indumenti e altri oggetti usati

I criteri generali seguiti per la costruzione dell'indice sintetico di affidabilità fiscale AM87U sono riportati nell'**Allegato 71**.

Di seguito sono rappresentate le modalità di calcolo dell'indice sintetico di affidabilità fiscale AM87U per l'applicazione al singolo contribuente dal periodo di imposta 2018.



MODELLI DI BUSINESS

Ai fini della definizione degli indicatori elementari, i contribuenti interessati all'applicazione dell'ISA AM87U sono classificati in gruppi omogenei che presentano al loro interno caratteristiche il più possibile simili in termini di modalità di operare sul mercato in base al "Modello di Business" (MoB) adottato.

I modelli di business rappresentano la struttura della catena del valore alla base del processo di produzione del bene o del servizio e sono espressione delle differenze fondamentali che derivano dalle diverse combinazioni delle funzioni operative di impresa (produzione, logistica, commerciale).

Per l'ISA AM87U i MoB individuati sono i seguenti (la numerosità indicata è riferita alla base dati di costruzione, p.i. 2015):

- **MoB 1 - Punti vendita con offerta prevalente di prodotti e articoli per animali domestici e mangimi zootecnici** (Numerosità: 712). Le imprese del MoB presentano un'offerta costituita prevalentemente da prodotti e articoli per animali domestici e da mangimi zootecnici;
- **MoB 2 - Punti vendita, organizzati in genere sotto forma di Empori, che presentano in assortimento una grande varietà di articoli compresi, talvolta, i generi alimentari** (Numerosità: 1.108). Le imprese del MoB si contraddistinguono per l'assortimento costituito talvolta da prodotti sia alimentari (comprese bevande ed olio) sia non alimentari: mangimi zootecnici, mangimi confezionati per animali domestici, prodotti e articoli per animali domestici, prodotti farmaceutici, parafarmaceutici e veterinari, integratori alimentari, articoli per feste, carnevale, addobbi natalizi, prodotti per l'igiene della persona, cosmesi di trattamento, detersivi e prodotti per l'igiene della casa e pubblici esercizi, casalinghi, oggettistica varia e chincaglieria, giochi e giocattoli, articoli da regalo, articoli per la scuola (articoli di cancelleria, di cartoleria, ecc.) e prodotti chimici per l'agricoltura, fitofarmaci, fertilizzanti, antiparassitari, insetticidi, topicidi, sementi;
- **MoB 3 - Punti vendita con offerta prevalente di prodotti usati (compresi gli oggetti preziosi)** (Numerosità: 1.052). Le imprese del MoB presentano un'offerta costituita prevalentemente da prodotti usati tra i quali generalmente si trovano: articoli per l'abbigliamento (compresi accessori, calzature e pelletteria), libri, fumetti, riviste, oggettistica (compresi gli oggetti preziosi), bigiotteria, quadri, incisioni, stampe, oggetti d'arte e di culto;
- **MoB 4 - Punti vendita con offerta prevalente di altri prodotti non alimentari (classificati come nca)** (Numerosità: 835). Le imprese del MoB presentano un'offerta costituita da particolari categorie merceologiche, non classificate altrove, che comprendono prevalentemente altri prodotti non alimentari e, in alcuni casi, si riscontra anche la presenza di prodotti in materiale plastico, gomma, lattice, poliuretano, polietilene, polistirolo, PVC, teflon, nylon, articoli del commercio equo e



solidale, metalli, minerali e prodotti semilavorati, rottami, cascami e materiale di recupero di varia natura;

- **MoB 5 – Punti vendita con offerta focalizzata, nella maggior parte dei casi, su articoli per l'arredo e per la casa** (Numerosità: 2.416). Le imprese del MoB, nella maggior parte dei casi, presentano un'offerta focalizzata su articoli per l'arredo e per la casa: elettrodomestici, altri apparecchi elettrici ed elettronici, bomboniere, casalinghi e altri articoli di uso domestico, mobili di qualsiasi materiale, articoli di legno, vimini e articoli in plastica, detersivi e prodotti per l'igiene della casa e pubblici esercizi, articoli per pulizia (scope, spazzole e altri utensili) e ceri, candele, incensi. L'assortimento è talvolta integrato da: accessori per l'arredamento, tessuti per la casa (lenzuola, tovaglie e assimilabili), articoli di merceria, gadget e oggetti ricordo, giochi e giocattoli, bigiotteria e articoli da regalo;
- **MoB 6 - Punti vendita con assortimento generalmente diversificato (esclusi i generi alimentari)** (Numerosità: 1.048). Le imprese del MoB presentano un assortimento generalmente diversificato; in particolare i prodotti in offerta sono rappresentati nella maggior parte dei casi da: ferramenta, materiale elettrico, idraulico e termoidraulico, pitture, carta da parati e vetro, rivestimenti, legname, materiali da costruzione, macchine e attrezzature per l'agricoltura, il giardinaggio, l'industria, il commercio e la navigazione (compresi impianti e macchine di refrigerazione), macchine e attrezzature per ufficio, prodotti chimici, oggetti d'arte, culto, decorazione, articoli funerari e cimiteriali, abbigliamento da lavoro, articoli e accessori per l'antinfortunistica e l'antincendio, parrucche e servizi connessi e prodotti per l'imballaggio (compresi spaghi, cordami, sacchi e assimilati);
- **MoB 7 - Punti vendita con offerta prevalente di articoli per feste (carnevale e/o addobbi natalizi), coppe, trofei, medaglie, timbri, targhe** (Numerosità: 248). Le imprese del MoB presentano un'offerta costituita prevalentemente da articoli per feste, carnevale, addobbi natalizi e coppe, trofei, medaglie, timbri, targhe;
- **MoB 8 - Punti vendita con offerta prevalente di prodotti farmaceutici, parafarmaceutici, veterinari ed integratori alimentari (compresi i prodotti di erboristeria)** (Numerosità: 1.433). Le imprese del MoB presentano un'offerta costituita prevalentemente da prodotti farmaceutici, parafarmaceutici e veterinari, derivati da piante officinali, integratori alimentari, prodotti biologici per la casa, prodotti di alimentazione naturale e altri prodotti di erboristeria;
- **MoB 9 - Punti vendita con offerta prevalente di prodotti per sexy shop** (Numerosità: 159);
- **MoB 10 - Punti vendita con offerta prevalente di articoli da collezione (francobolli, monete, ecc.) e relativi accessori (sia nuovi che usati)** (Numerosità: 234).

Per la descrizione degli elementi che permettono l'assegnazione del contribuente ai MoB si rimanda al **Sub Allegato 68.A**.



INDICATORI ELEMENTARI

Gli indicatori elementari utilizzati ai fini del calcolo dell'indice sintetico di affidabilità fiscale per l'ISA AM87U sono differenziati **in due gruppi**:

1. **Indicatori elementari di affidabilità.** Tali indicatori individuano l'attendibilità di relazioni e rapporti tra grandezze di natura contabile e strutturale, tipici del settore e/o del modello organizzativo di riferimento, all'interno di specifici intervalli di valori su una scala da 1 a 10.

A questo gruppo appartengono gli indicatori elementari:

- Ricavi per addetto;
- Valore aggiunto per addetto;
- Reddito per addetto;
- Durata e decumulo delle scorte.

2. **Indicatori elementari di anomalia.** Tali indicatori segnalano la presenza di profili contabili e/o gestionali atipici rispetto al settore e/o al modello organizzativo di riferimento o evidenziano incongruenze riconducibili ad ingiustificati disallineamenti tra le informazioni dichiarate nei modelli di rilevazione dei dati per l'applicazione degli ISA, ovvero tra queste e le informazioni presenti nei modelli dichiarativi e/o in altre banche dati, con riferimento a diverse annualità d'imposta. Gli indicatori partecipano al calcolo dell'indice sintetico di affidabilità fiscale soltanto quando l'anomalia è presente; trattandosi di indicatori riferibili unicamente ad anomalie, il relativo punteggio di affidabilità fiscale viene misurato o con una scala da 1 a 5 o con il valore 1 che evidenzia la presenza di una grave anomalia.

A questo gruppo appartengono gli indicatori elementari suddivisi nelle successive 5 sezioni:

Gestione caratteristica:

- Costo del venduto e per la produzione di servizi negativo o nullo;
- Costo del venduto (relativo a prodotti soggetti ad aggio o ricavo fisso) negativo;
- Corrispondenza delle esistenze di prodotti finiti, materie prime e merci con le relative rimanenze;
- Corrispondenza delle esistenze di opere e servizi di durata ultrannuale con le relative rimanenze;
- Corrispondenza delle esistenze di opere e servizi di durata ultrannuale di cui all'art. 93 comma 5 del TUIR con le relative rimanenze;
- Corrispondenza delle esistenze di prodotti soggetti ad aggio o ricavo fisso con le relative rimanenze;



- Valorizzazione delle rimanenze finali o esistenze iniziali relative ad opere, forniture e servizi di durata ultrannuale di cui all'art. 93 comma 5 del TUIR;
- Corrispondenza delle giornate retribuite con il modello CU e i dati INPS;
- Copertura delle spese per dipendente;
- Analisi dell'apporto di lavoro delle figure non dipendenti;
- Assenza del numero di associati in partecipazione in presenza dei relativi utili;
- Incidenza dei costi residuali di gestione;
- Margine operativo lordo negativo;

Gestione dei beni strumentali:

- Incidenza degli ammortamenti;
- Incidenza dei costi per beni mobili acquisiti in dipendenza di contratti per locazione finanziaria;
- Assenza del valore dei beni strumentali;

Redditività:

- Reddito operativo negativo;
- Risultato ordinario negativo;
- Reddito negativo per più di un triennio;

Gestione extra-caratteristica:

- Incidenza degli accantonamenti;
- Incidenza degli oneri finanziari netti.

Attività non inerenti:

Per il dettaglio delle attività non inerenti si rimanda al **Sub Allegato 68.E**.

Le formule delle variabili e degli indicatori sono riportate nel **Sub Allegato 68.D**.



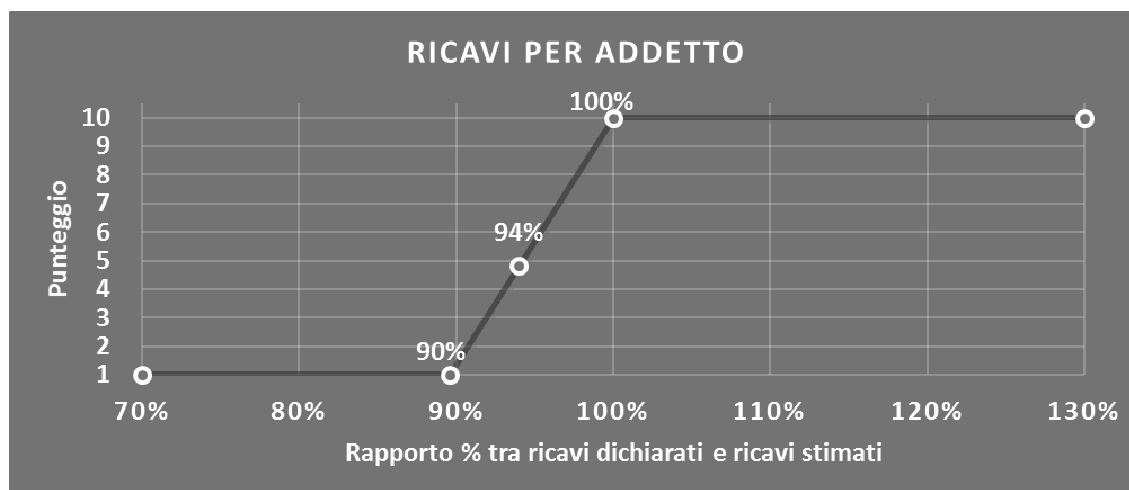
INDICATORI ELEMENTARI DI AFFIDABILITÀ

RICAVI PER ADDETTO

L'indicatore misura l'affidabilità dell'ammontare di ricavi che un'impresa consegue attraverso il processo produttivo con riferimento al contributo di ciascun addetto.

L'indicatore è calcolato come rapporto tra i ricavi dichiarati per addetto e i ricavi per addetto stimati.

A tale indicatore viene associato un punteggio che varia su una scala da 1 a 10. Quando i ricavi dichiarati sono maggiori o uguali rispetto a quelli stimati, ovvero il rapporto tra i ricavi dichiarati e i ricavi stimati presenta un valore pari o superiore ad 1, il punteggio assume valore 10; quando il citato rapporto presenta un valore pari o inferiore alla corrispondente soglia minima di riferimento¹, il punteggio assume valore 1; quando tale rapporto presenta un valore compreso nell'intervallo tra la soglia minima e massima di riferimento, il punteggio è modulato² fra 1 e 10. Nel seguente grafico, per semplicità di rappresentazione, i valori sono rappresentati in forma percentuale approssimata all'intero.




I ricavi stimati sono determinati sulla base di una funzione di regressione dei "Ricavi per addetto" i cui coefficienti e la relativa interpretazione sono riportati nel **Sub Allegato 68.B**.

La stima dei "Ricavi per addetto" è personalizzata per singolo contribuente sulla base di uno specifico "coefficiente individuale", che misura le differenze nella produttività delle imprese (ad esempio, dovute a diverse abilità manageriali, potere di mercato, ecc.) e che risulta calcolato sulla base dei dati delle otto annualità di imposta precedenti relativi al medesimo contribuente. I criteri per la determinazione del coefficiente individuale sono riportati nell'**Allegato 72**.

¹ La soglia minima di riferimento è pari a $\exp(-0,10984)$, ovvero l'esponenziale dell'errore standard (sigma), con segno negativo, dei residui della funzione di stima dei ricavi per addetto.

² $\text{Punteggio} = 1 + 9 \times \frac{\{\text{indicatore} - \exp(-\text{sigma})\}}{\{1 - \exp(-\text{sigma})\}}$

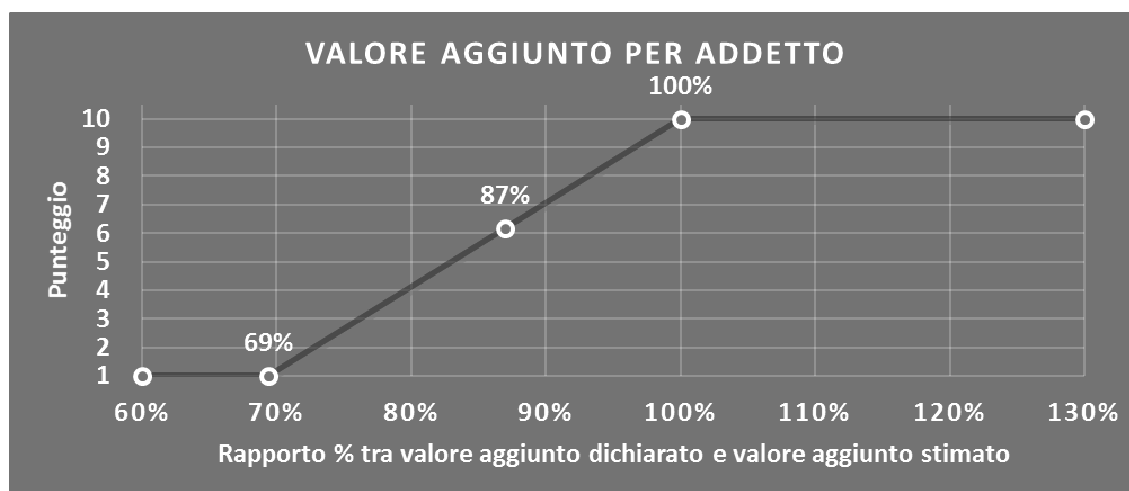


VALORE AGGIUNTO PER ADDETTO

L'indicatore misura l'affidabilità del valore aggiunto creato con riferimento al contributo di ciascun addetto.

L'indicatore è calcolato come rapporto tra il valore aggiunto dichiarato per addetto e il valore aggiunto per addetto stimato.

A tale indicatore viene associato un punteggio che varia su una scala da 1 a 10. Quando il valore aggiunto dichiarato è maggiore o uguale rispetto a quello stimato, ovvero il rapporto tra il valore aggiunto dichiarato e il valore aggiunto stimato presenta un valore pari o superiore ad 1, il punteggio assume valore 10; quando il citato rapporto presenta un valore pari o inferiore alla corrispondente soglia minima di riferimento³, il punteggio assume valore 1; quando tale rapporto presenta un valore compreso nell'intervallo tra la soglia minima e massima di riferimento, il punteggio è modulato⁴ fra 1 e 10. Nel seguente grafico, per semplicità di rappresentazione, i valori sono rappresentati in forma percentuale approssimata all'intero.



Il valore aggiunto stimato è determinato sulla base di una funzione di regressione del "Valore aggiunto per addetto" i cui coefficienti e la relativa interpretazione sono riportati nel **Sub Allegato 68.C**.

La stima del "Valore aggiunto per addetto" è personalizzata per singolo contribuente sulla base di uno specifico "coefficiente individuale", che misura le differenze nella produttività delle imprese (ad esempio, dovute a diverse abilità manageriali, potere di mercato, ecc.) e che risulta calcolato sulla base dei dati delle otto annualità di imposta precedenti relativi al medesimo contribuente. I criteri per la determinazione del coefficiente individuale sono riportati nell'**Allegato 72**.

³ La soglia minima di riferimento è pari a $\exp(-0,36536)$, ovvero l'esponenziale dell'errore standard (sigma), con segno negativo, dei residui della funzione di stima del valore aggiunto per addetto.

⁴ $\text{Punteggio} = 1 + 9 \times \left\{ \frac{\text{indicatore} - \exp(-\text{sigma})}{1 - \exp(-\text{sigma})} \right\}$

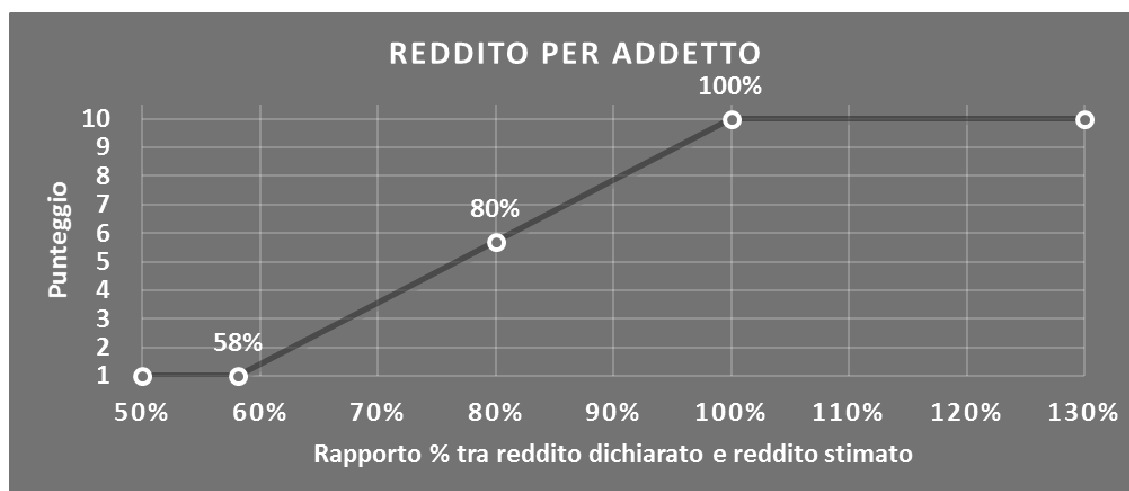


REDDITO PER ADDETTO

L'indicatore misura l'affidabilità del reddito che un'impresa realizza in un determinato periodo di tempo con riferimento al contributo di ciascun addetto.

L'indicatore è calcolato come rapporto tra il reddito dichiarato per addetto e il reddito per addetto stimato.

A tale indicatore viene associato un punteggio che varia su una scala da 1 a 10. Quando il reddito dichiarato è maggiore o uguale rispetto a quello stimato ovvero il rapporto tra reddito dichiarato e reddito stimato presenta un valore pari o superiore ad 1, il punteggio assume valore 10; quando il citato rapporto presenta un valore pari o inferiore alla corrispondente soglia minima di riferimento⁵ o il reddito dichiarato è negativo, il punteggio assume valore 1; quando tale rapporto presenta un valore compreso nell'intervallo tra la soglia minima e massima di riferimento, il punteggio è modulato⁶ fra 1 e 10. Nel seguente grafico, per semplicità di rappresentazione, i valori sono rappresentati in forma percentuale approssimata all'intero.



Il reddito stimato è pari alla somma del reddito dichiarato e dell'eventuale maggior valore aggiunto stimato.

DURATA E DECUMULO DELLE SCORTE

L'indicatore "Durata e decumulo delle scorte" è un indicatore composito costituito dalla media semplice dei punteggi dei due indicatori elementari "Durata delle scorte" e "Decumulo delle scorte".

⁵ La soglia minima di riferimento è pari a $\exp(-0,54219)$, ovvero l'esponenziale della deviazione standard (sigma), con segno negativo, del logaritmo del rapporto tra reddito per addetto dichiarato e reddito per addetto dichiarato più la differenza tra valore aggiunto per addetto stimato e dichiarato.

⁶ $\text{Punteggio} = 1 + 9 \times \left\{ \frac{\text{indicatore} - \exp(-\text{sigma})}{1 - \exp(-\text{sigma})} \right\}$



- **DURATA DELLE SCORTE**

L'indicatore misura i giorni di permanenza media delle scorte in magazzino.


A tale indicatore viene associato un punteggio che varia su una scala da 1 a 10. Quando la "Durata delle scorte" presenta un valore pari o inferiore alla soglia minima di riferimento (ad es. **205 giorni** per il MoB 10), il punteggio assume valore 10; quando la durata delle scorte presenta un valore pari o superiore alla corrispondente soglia massima di riferimento (ad es. **932 giorni** per il MoB 10), il punteggio assume valore 1; quando la durata delle scorte presenta un valore compreso nell'intervallo tra la soglia minima e massima di riferimento, il punteggio è modulato⁷ fra 1 e 10.



I dati riportati nel grafico sono riferiti al MoB 10.

Le soglie di riferimento (esprese in numero di giorni) sono differenziate per "Modello di Business" come di seguito riportato:

⁷ Punteggio = $10 - 9 \times \frac{[(\text{indicatore} - \text{soglia minima}) / (\text{soglia massima} - \text{soglia minima})]}$



	Modalità di distribuzione	Soglia minima	Soglia massima
MoB 1	Tutti i soggetti	58	304
MoB 2	Tutti i soggetti	68	328
MoB 3	Tutti i soggetti	123	811
MoB 4	Tutti i soggetti	93	505
MoB 5	Tutti i soggetti	115	613
MoB 6	Tutti i soggetti	77	407
MoB 7	Tutti i soggetti	105	475
MoB 8	Tutti i soggetti	76	365
MoB 9	Tutti i soggetti	181	834
MoB 10	Tutti i soggetti	205	932

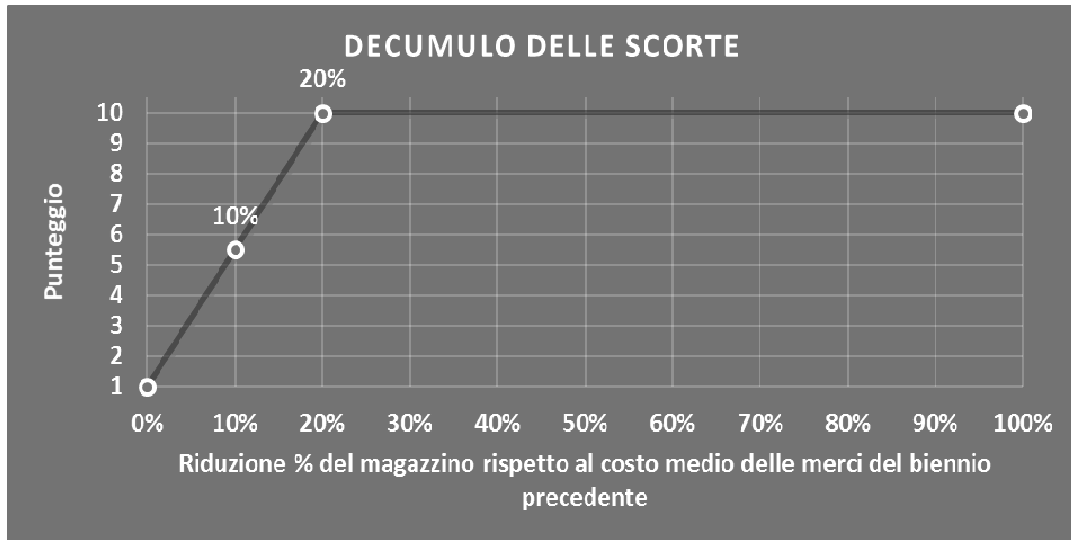
Per ogni singolo soggetto, i valori soglia sono ottenuti come media, ponderata con le relative probabilità di appartenenza, dei valori di riferimento individuati per gruppo omogeneo.

- **DECUMULO DELLE SCORTE**

L'indicatore di "Decumulo delle scorte" fornisce una misura dello smobilizzo delle giacenze di magazzino nel corso dell'anno. A tale indicatore viene associato un punteggio che varia su una scala da 1 a 10. Quando il "Decumulo delle scorte" presenta un valore pari o inferiore alla soglia minima di riferimento, pari a **zero**, il punteggio assume valore 1; quando il "Decumulo delle scorte" presenta un valore pari o superiore alla corrispondente soglia massima di riferimento (**0,20**), il punteggio assume valore 10; quando il "Decumulo delle scorte" presenta un valore compreso nell'intervallo tra la soglia minima e massima di riferimento, il punteggio è modulato⁸ fra 1 e 10. Nel seguente grafico, per semplicità di rappresentazione, i valori sono rappresentati in forma percentuale.

⁸ Punteggio = 1 + 9 × (indicatore/0,20)





L'indicatore di "Decumulo delle scorte" **è applicato** quando il suo punteggio è superiore al punteggio dell'indicatore "Durata delle scorte".

In caso di inapplicabilità dell'indicatore "Decumulo delle scorte", il punteggio dell'indicatore composito "Durata e decumulo delle scorte" sarà pari a quello del solo indicatore "Durata delle scorte".



INDICATORI ELEMENTARI DI ANOMALIA

GESTIONE CARATTERISTICA

COSTO DEL VENDUTO E PER LA PRODUZIONE DI SERVIZI NEGATIVO O NULLO

L'indicatore evidenzia situazioni di anomalia relative al costo del venduto e per la produzione di servizi.

Nel caso in cui tale costo sia negativo o nullo, l'indicatore è **applicato** e il relativo punteggio assume valore 1.

COSTO DEL VENDUTO (RELATIVO A PRODOTTI SOGGETTI AD AGGIO O RICAVO FISSO) NEGATIVO

L'indicatore evidenzia situazioni di anomalia concernenti il costo del venduto relativo a prodotti soggetti ad aggio o ricavo fisso.

Nel caso in cui tale costo sia negativo, l'indicatore è **applicato** e il relativo punteggio assume valore 1.

CORRISPONDENZA DELLE ESISTENZE DI PRODOTTI FINITI, MATERIE PRIME E MERCI CON LE RELATIVE RIMANENZE

L'indicatore monitora la corrispondenza tra il valore delle "Esistenze iniziali relative a merci, prodotti finiti, materie prime e sussidiarie, semilavorati e ai servizi non di durata ultrannuale (escluse quelle relative a prodotti soggetti ad aggio o ricavo fisso)" e le relative rimanenze finali dichiarate per il periodo di imposta precedente.

Nel caso in cui la differenza, in valore assoluto, tra i due importi sia superiore a 100 euro più il 5% delle rimanenze finali dell'anno precedente, l'indicatore è **applicato** e il relativo punteggio assume valore 1.

L'indicatore è **applicabile** solo se per il periodo di imposta precedente il contribuente ha applicato gli indici sintetici di affidabilità fiscale o gli studi di settore per una attività di impresa.

CORRISPONDENZA DELLE ESISTENZE DI OPERE E SERVIZI DI DURATA ULTRANNUALE CON LE RELATIVE RIMANENZE

L'indicatore monitora la corrispondenza tra il valore delle "Esistenze iniziali relative ad opere, forniture e servizi di durata ultrannuale" e le relative rimanenze finali dichiarate per il periodo di imposta precedente.



Nel caso in cui la differenza, in valore assoluto, tra i due importi sia superiore a 100 euro più il 5% delle rimanenze finali dell'anno precedente, l'indicatore è **applicato** e il relativo punteggio assume valore 1.

L'indicatore è **applicabile** solo se per il periodo di imposta precedente il contribuente ha applicato gli indici sintetici di affidabilità fiscale o gli studi di settore per una attività di impresa.

CORRISPONDENZA DELLE ESISTENZE DI OPERE E SERVIZI DI DURATA ULTRANNUALE DI CUI ALL'ART. 93 COMMA 5 DEL TUIR CON LE RELATIVE RIMANENZE

L'indicatore monitora la corrispondenza tra il valore delle "Esistenze iniziali relative ad opere, forniture e servizi di durata ultrannuale di cui all'art. 93, comma 5, del TUIR" e le relative rimanenze finali dichiarate per il periodo di imposta precedente.

Nel caso in cui la differenza, in valore assoluto, tra i due importi sia superiore a 100 euro più il 5% delle rimanenze finali dell'anno precedente, l'indicatore è **applicato** e il relativo punteggio assume valore 1.

L'indicatore è **applicabile** solo se per il periodo di imposta precedente il contribuente ha applicato gli indici sintetici di affidabilità fiscale o gli studi di settore per una attività di impresa.

CORRISPONDENZA DELLE ESISTENZE DI PRODOTTI SOGGETTI AD AGGIO O RICAVO FISSO CON LE RELATIVE RIMANENZE

L'indicatore monitora la corrispondenza tra il valore delle "Esistenze iniziali relative a prodotti soggetti ad aggio o ricavo fisso" e le relative rimanenze finali dichiarate per il periodo di imposta precedente.

Nel caso in cui la differenza, in valore assoluto, tra i due importi sia superiore a 100 euro più il 5% delle rimanenze finali dell'anno precedente, l'indicatore è **applicato** e il relativo punteggio assume valore 1.

L'indicatore è **applicabile** solo se per il periodo di imposta precedente il contribuente ha applicato gli indici sintetici di affidabilità fiscale o gli studi di settore per una attività di impresa.

VALORIZZAZIONE DELLE RIMANENZE FINALI O ESISTENZE INIZIALI RELATIVE AD OPERE, FORNITURE E SERVIZI DI DURATA ULTRANNUALE DI CUI ALL'ART. 93 COMMA 5 DEL TUIR

L'indicatore monitora l'anomala compilazione, per questo settore economico, delle rimanenze finali o esistenze iniziali relative ad opere, forniture e servizi di durata ultrannuale di cui all'art. 93 comma 5 del TUIR.



In presenza di tale anomalia, l'indicatore è **applicato** e il relativo punteggio assume valore 1.

CORRISPONDENZA DELLE GIORNATE RETRIBUITE CON IL MODELLO CU E I DATI INPS

L'indicatore controlla il numero di giornate retribuite relative ai dipendenti, dichiarate nel quadro A del modello di rilevazione dei dati, con l'analogo dato desumibile dagli archivi della Certificazione Unica (CU) e UNIEMENS-INPS.

L'indicatore è **applicabile** solo per i soggetti che rispettano le seguenti condizioni:

- sono contemporaneamente presenti in entrambe le banche dati esterne (CU e UNIEMENS-INPS);
- non indicano nel modello di rilevazione dei dati forme di lavoro dipendente a tempo parziale e di apprendistato;
- dichiarano nel modello di rilevazione dei dati "Mesi di attività nel corso del periodo di imposta" non superiori a 12.

Il valore di riferimento è il minimo tra le giornate retribuite dichiarate nel modello CU (normalizzate a 312 giorni) e le giornate retribuite dichiarate ai fini UNIEMENS-INPS.

L'indicatore è **calcolato** come rapporto percentuale tra il numero delle giornate retribuite dichiarate nel quadro A del modello di rilevazione dei dati e il valore di riferimento.

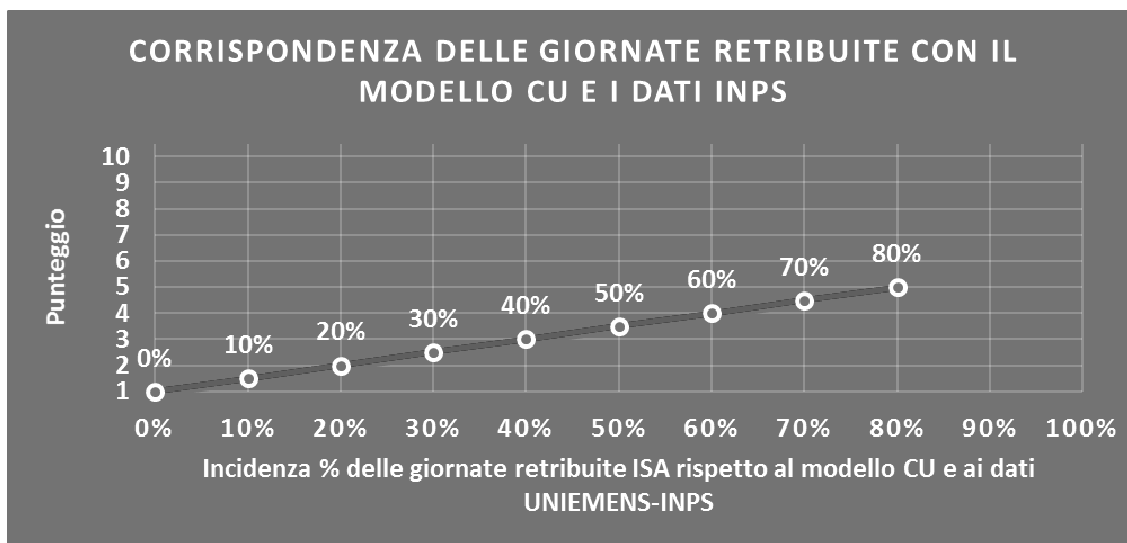
L'indicatore è **applicato** quando presenta un valore non superiore alla soglia massima di riferimento (**80%**) e la differenza tra le giornate di riferimento e le giornate retribuite dichiarate nel quadro A del modello di rilevazione dei dati è superiore al seguente valore:

$$52 \text{ giorni} + 20\% \text{ del valore di riferimento} + 312 \times \text{Numero Soci Amministratori}$$

Il punteggio è modulato⁹ fra 1 e 5, come da grafico seguente.

⁹ Punteggio = $1 + 4 \times (\text{indicatore} / 80)$





COPERTURA DELLE SPESE PER DIPENDENTE

L'indicatore verifica che l'impresa generi un valore aggiunto per addetto coerente con le spese per dipendente.

L'indicatore è **calcolato** come rapporto tra le spese per dipendente e il valore aggiunto (al netto delle spese per prestazioni rese da professionisti esterni) per addetto¹⁰. Le spese per dipendente sono calcolate come rapporto tra le "Spese per lavoro dipendente e per altre prestazioni diverse da lavoro dipendente afferenti l'attività dell'impresa", al netto delle "Spese per prestazioni rese da professionisti esterni", delle "Spese per collaboratori coordinati e continuativi" e delle "Spese per compensi corrisposti ai soci per l'attività di amministratore (società di persone)", e il numero dipendenti.

Nel caso in cui il rapporto tra le spese per dipendente e il valore aggiunto (al netto delle spese per prestazioni rese da professionisti esterni) per addetto assuma valori superiori all'unità l'indicatore è **applicato** e il relativo punteggio assume valore 1.

ANALISI DELL'APPORTO DI LAVORO DELLE FIGURE NON DIPENDENTI

L'indicatore monitora la corretta compilazione dell'apporto di lavoro delle figure non dipendenti.

A tal fine, per ciascuna figura di addetto non dipendente (collaboratori familiari, familiari diversi, associati in partecipazione, soci amministratori, soci non amministratori) e a seconda della natura giuridica dell'impresa di appartenenza, è stato definito un valore percentuale minimo di apporto di lavoro per addetto, differenziato per numero di addetti per figura di addetto non dipendente (si veda la tabella seguente).

¹⁰ Quando il denominatore dell'indicatore "Copertura delle spese per dipendente" è non positivo, l'indicatore **non è applicato**.



Tale valore rappresenta la soglia minima di riferimento dell'apporto di lavoro delle figure non dipendenti.

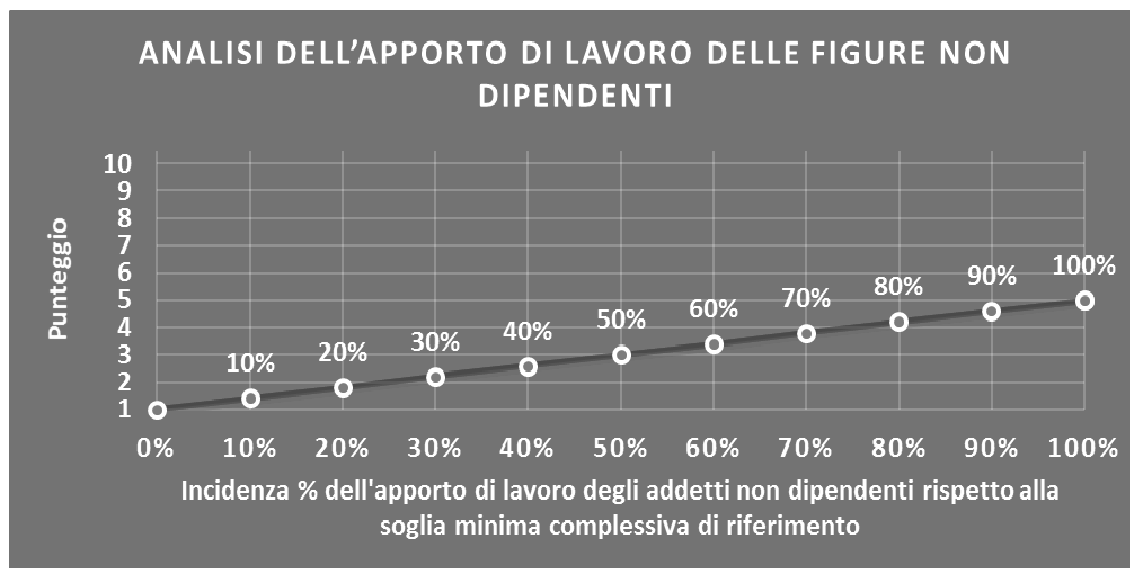
Soglia minima percentuale di apporto di lavoro per addetto delle figure non dipendenti

NATURA GIURIDICA	Numero addetti per figura	COLLABORATORI FAMILIARI	FAMILIARI DIVERSI	ASSOCIATI IN PARTECIPAZIONE	SOCI AMMINISTRATORI	SOCI NON AMMINISTRATORI
PERSONE FISICHE	1	50	30	10		
PERSONE FISICHE	2	50	30	8		
PERSONE FISICHE	3	50	30	5		
PERSONE FISICHE	4	50	30	3		
PERSONE FISICHE	5	50	30	2		
PERSONE FISICHE	>5	50	30	1		
SOCIETA' DI PERSONE	1		30	10	100	20
SOCIETA' DI PERSONE	2		30	8	75	15
SOCIETA' DI PERSONE	3		30	5	67	13
SOCIETA' DI PERSONE	4		30	3	63	13
SOCIETA' DI PERSONE	5		30	2	60	8
SOCIETA' DI PERSONE	>5		30	1	50	4
SOCIETA' DI CAPITALI E ENTI NON COMMERCIALI	1		30	10	50	10
SOCIETA' DI CAPITALI E ENTI NON COMMERCIALI	2		30	8	38	8
SOCIETA' DI CAPITALI E ENTI NON COMMERCIALI	3		30	5	33	5
SOCIETA' DI CAPITALI E ENTI NON COMMERCIALI	4		30	3	31	3
SOCIETA' DI CAPITALI E ENTI NON COMMERCIALI	5		30	2	28	2
SOCIETA' DI CAPITALI E ENTI NON COMMERCIALI	>5		30	1	16	1

Nel caso in cui la percentuale complessiva di apporto di lavoro degli addetti non dipendenti dichiarata sia inferiore alla soglia minima complessiva di riferimento, l'indicatore è **applicato** e il relativo punteggio¹¹ assume un valore compreso tra 1 e 5, come da grafico successivo.

¹¹ Punteggio = $1+4 \times (\text{apporto di lavoro degli addetti non dipendenti}/\text{soglia minima complessiva di riferimento})$





ASSENZA DEL NUMERO DI ASSOCIATI IN PARTECIPAZIONE IN PRESENZA DEI RELATIVI UTILI

L'indicatore evidenzia situazioni di anomalia nei casi di mancata dichiarazione, dell'apporto di lavoro degli "Associati in partecipazione" in presenza degli "Utili spettanti agli associati in partecipazione con apporti di solo lavoro".

Nel caso in cui si verifichi tale anomalia, l'indicatore è **applicato** e il relativo punteggio assume valore 1.

INCIDENZA DEI COSTI RESIDUALI DI GESTIONE

L'indicatore verifica che le voci di costo relative agli oneri diversi di gestione e alle altre componenti negative costituiscano una plausibile componente residuale di costo.

L'indicatore è **calcolato** come rapporto percentuale tra i costi residuali di gestione e i costi totali.

Qualora i costi totali siano uguali a zero, l'indicatore non è **applicabile**.

All'indicatore "Incidenza dei costi residuali di gestione" viene associato un punteggio che varia su una scala da 1 a 10. Quando l'indicatore presenta un valore pari o inferiore alla corrispondente soglia minima di riferimento (ad es. **3,56%** per il MoB 10), il punteggio assume valore 10; quando l'indicatore presenta un valore pari o superiore alla corrispondente soglia massima di riferimento (ad es. **4,76%** per il MoB 10), il punteggio assume valore 1; quando l'indicatore presenta un valore compreso nell'intervallo tra la soglia minima e massima di riferimento, il punteggio è modulato¹² fra 1 e 10.

¹² Punteggio = $10 - 9 \times \frac{(\text{indicatore} - \text{soglia minima})}{(\text{soglia massima} - \text{soglia minima})}$





I dati riportati nel grafico sono riferiti al MoB 10.

L'indicatore è **applicato** quando il relativo punteggio è non superiore a 5.

Le soglie di riferimento (esprese in percentuale) sono differenziate per "Modello di Business" come di seguito riportato:

	Modalità di distribuzione	Soglia minima	Soglia massima
MoB 1	Tutti i soggetti	3,56	4,76
MoB 2	Tutti i soggetti	3,56	4,76
MoB 3	Tutti i soggetti	6,22	8,02
MoB 4	Tutti i soggetti	4,35	5,98
MoB 5	Tutti i soggetti	4,11	5,69
MoB 6	Tutti i soggetti	3,56	4,76
MoB 7	Tutti i soggetti	3,56	4,76
MoB 8	Tutti i soggetti	3,56	4,76
MoB 9	Tutti i soggetti	5,27	6,70
MoB 10	Tutti i soggetti	3,56	4,76

Per ogni singolo soggetto, i valori soglia sono ottenuti come media, ponderata con le relative probabilità di appartenenza, dei valori di riferimento individuati per gruppo omogeneo.



MARGINE OPERATIVO LORDO NEGATIVO

L'indicatore evidenzia situazioni di anomalia relative al margine operativo lordo.

Nel caso in cui detto margine sia negativo e il valore aggiunto sia positivo, l'indicatore è **applicato** e il relativo punteggio assume valore 1.

GESTIONE DEI BENI STRUMENTALI

INCIDENZA DEGLI AMMORTAMENTI

L'indicatore verifica la coerenza tra ammortamenti per beni mobili strumentali e relativo valore.

L'indicatore è **calcolato** come rapporto percentuale tra gli ammortamenti per beni mobili strumentali, al netto dei beni di costo unitario non superiore a 516,46 euro, e il valore dei beni strumentali mobili in proprietà, al netto dei beni di costo unitario non superiore a 516,46 euro, parametrato alla quota di mesi di attività nel corso del periodo di imposta (numero di mesi di attività nel corso del periodo di imposta/12).

Nel caso in cui il valore dell'indicatore sia pari o superiore al valore della soglia massima di riferimento (**30%**), l'indicatore è **applicato** e il relativo punteggio assume valore 1.

Qualora l'importo degli ammortamenti per beni mobili strumentali, al netto dei beni di costo unitario non superiore a 516,46 euro, sia positivo, il valore dei beni strumentali mobili in proprietà, al netto dei beni di costo unitario non superiore a 516,46 euro, sia pari a zero, l'indicatore è **applicato** e il relativo punteggio assume valore 1.

INCIDENZA DEI COSTI PER BENI MOBILI ACQUISITI IN DIPENDENZA DI CONTRATTI PER LOCAZIONE FINANZIARIA

L'indicatore verifica la coerenza tra canoni di leasing e valore dei relativi beni strumentali acquisiti in leasing.

L'indicatore è **calcolato** come rapporto percentuale tra i "Canoni per beni mobili acquisiti in dipendenza di contratti di locazione finanziaria, ad esclusione dei canoni di leasing fiscalmente deducibili oltre il periodo di durata del contratto", e il "Valore dei beni strumentali mobili relativo a beni acquisiti in dipendenza di contratti di locazione finanziaria", parametrato alla quota di mesi di attività nel corso del periodo di imposta (numero di mesi di attività nel corso del periodo di imposta/12).

Nel caso in cui il valore dell'indicatore sia pari o superiore al valore della soglia massima di riferimento (**60%**), l'indicatore è **applicato** e il relativo punteggio assume valore 1.

Qualora i "Canoni per beni mobili acquisiti in dipendenza di contratti di locazione finanziaria, ad esclusione dei canoni di leasing fiscalmente deducibili oltre il periodo di durata del contratto", siano positivi e il "Valore dei beni strumentali mobili relativo a beni



acquisiti in dipendenza di contratti di locazione finanziaria" sia pari a zero, l'indicatore è **applicato** e il relativo punteggio assume valore 1.

ASSENZA DEL VALORE DEI BENI STRUMENTALI

L'indicatore evidenzia situazioni di anomalia nei casi di mancata dichiarazione, nel modello di rilevazione dei dati, del valore dei beni strumentali in presenza di beni strumentali indicati nello stesso modello.

Qualora si verifichi tale anomalia, l'indicatore è **applicato** e il relativo punteggio assume valore 1.

Di seguito viene riportato la variabile relativa ai beni strumentali utilizzata per il calcolo dell'indicatore:

- Automezzi (escluse le autovetture).

REDDITIVITÀ

REDDITO OPERATIVO NEGATIVO

L'indicatore intercetta le situazioni in cui il reddito operativo è minore di zero.

Qualora si verifichi questa condizione e il margine operativo lordo sia positivo, l'indicatore è **applicato** e il relativo punteggio assume valore 1.

RISULTATO ORDINARIO NEGATIVO

L'indicatore intercetta le situazioni in cui il risultato ordinario è minore di zero.

Qualora si verifichi questa condizione, l'indicatore è **applicato** e il relativo punteggio assume valore 1.

REDDITO NEGATIVO PER PIÙ DI UN TRIENNIO

L'indicatore monitora situazioni di reddito¹³ negativo ripetute negli anni.

L'indicatore è **applicato** quando, prendendo a riferimento gli ultimi 8 periodi d'imposta, in almeno 4 annualità, anche non consecutive, è dichiarato reddito negativo.

Il punteggio è pari a:

- 5 se il reddito è negativo per 4 annualità;
- 4 se il reddito è negativo per 5 annualità;
- 3 se il reddito è negativo per 6 annualità;

¹³ Per i periodi d'imposta fino al 2017 il reddito da prendere a riferimento è pari a: "Reddito d'impresa (o perdita)" + i compensi corrisposti ai soci per l'attività di amministratore relativi a società di persone, società ed enti soggetti all'IRES + gli "Utili spettanti agli associati in partecipazione con apporti di solo lavoro" + i beni distrutti o sottratti + le maggiorazioni delle quote di ammortamento e dei canoni di locazione finanziaria.



- 2 se il reddito è negativo per 7 annualità;
- 1 se il reddito è negativo per 8 annualità.

GESTIONE EXTRA-CARATTERISTICA

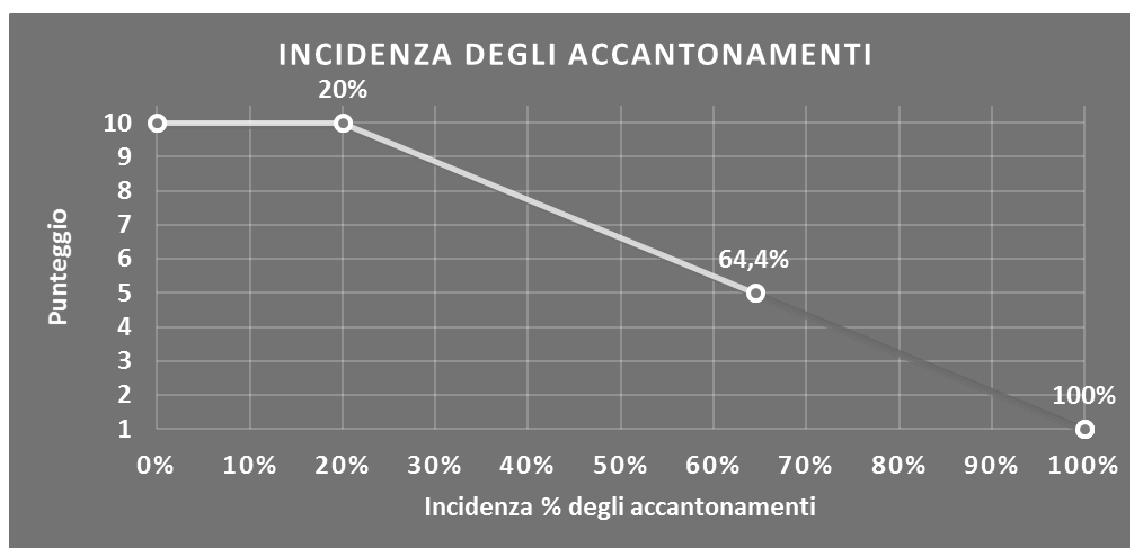
INCIDENZA DEGLI ACCANTONAMENTI

L'indicatore verifica la plausibilità degli accantonamenti rispetto alla capacità dell'impresa di produrre reddito attraverso la propria gestione caratteristica.

L'indicatore è **calcolato** come rapporto percentuale tra gli "Accantonamenti" e il margine operativo lordo.

Qualora gli "Accantonamenti" siano uguali a zero, l'indicatore non è **applicabile**.

All'indicatore "Incidenza degli accantonamenti" viene associato un punteggio che varia su una scala da 1 a 10. Quando l'indicatore presenta un valore pari o inferiore alla corrispondente soglia minima di riferimento (**20%**), il punteggio assume valore 10; quando l'indicatore presenta un valore pari o superiore alla corrispondente soglia massima di riferimento (**100%**), il punteggio assume valore 1; quando l'indicatore presenta un valore compreso nell'intervallo tra la soglia minima e massima di riferimento, il punteggio è modulato¹⁴ fra 1 e 10.



L'indicatore è **applicato** quando il relativo punteggio è non superiore a 5.

Qualora il margine operativo lordo sia non positivo, l'indicatore è **applicato** ed assume punteggio pari ad 1.

¹⁴ Punteggio = 10 - 9 × [(indicatore - soglia minima) / (soglia massima - soglia minima)]



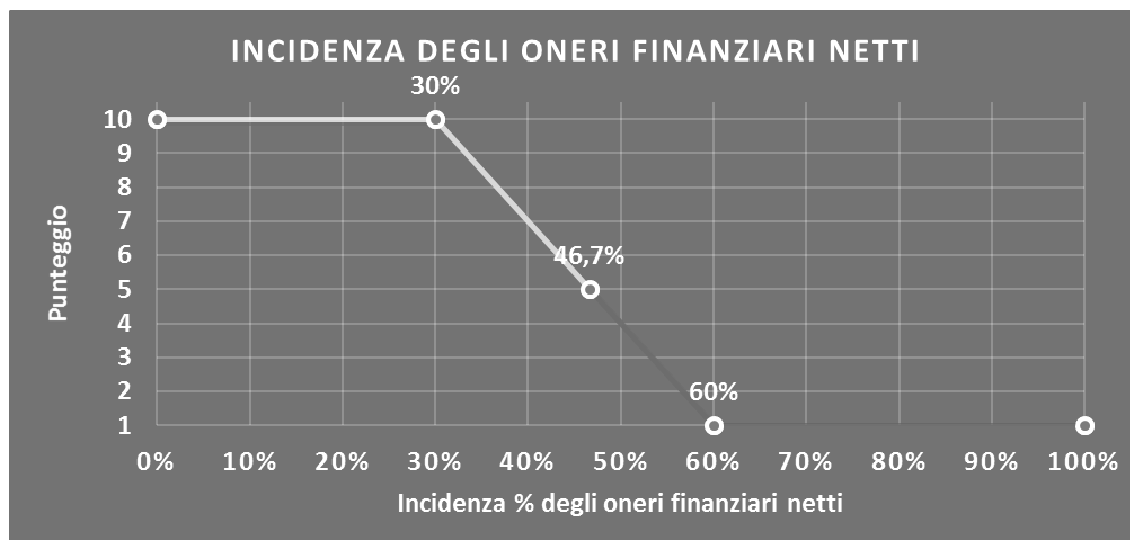
INCIDENZA DEGLI ONERI FINANZIARI NETTI

L'indicatore valuta la plausibilità dell'indebitamento finanziario dell'impresa, permettendo di evidenziare eventuali squilibri tra gestione operativa e finanziaria.

L'indicatore è **calcolato** come rapporto percentuale tra gli oneri finanziari netti e il reddito operativo.

Qualora gli oneri finanziari netti siano uguali a zero, l'indicatore non è **applicabile**.

All'indicatore "Incidenza degli oneri finanziari netti" viene associato un punteggio che varia su una scala da 1 a 10. Quando l'indicatore presenta un valore pari o inferiore alla corrispondente soglia minima di riferimento (**30%**), il punteggio assume valore 10; quando l'indicatore presenta un valore pari o superiore alla corrispondente soglia massima di riferimento (**60%**), il punteggio assume valore 1; quando l'indicatore presenta un valore compreso nell'intervallo tra la soglia minima e massima di riferimento, il punteggio è modulato¹⁵ fra 1 e 10.



L'indicatore è **applicato** quando il relativo punteggio è non superiore a 5.

Qualora il reddito operativo sia non positivo, l'indicatore è **applicato** ed assume punteggio pari ad 1.

ATTIVITÀ NON INERENTI

Gli indicatori di questa tipologia individuano situazioni in cui il contribuente svolge in prevalenza attività economiche non rientranti nell'ambito di applicazione dell'ISA di riferimento.

¹⁵ Punteggio = $10 - 9 \times \frac{(\text{indicatore} - \text{soglia minima})}{(\text{soglia massima} - \text{soglia minima})}$



Nel **Sub Allegato 68.E.** sono riportati gli indicatori elementari di anomalia relativi alle attività non inerenti. Qualora il contribuente abbia indicato di derivare più del 50% dei ricavi da tali attività, l'indicatore è **applicato** e il punteggio è pari a 1.



SUB ALLEGATI


SUB ALLEGATO 68.A - ASSEGNAZIONE AI MOB

In fase di applicazione, per l'assegnazione dei contribuenti ai MoB viene utilizzata una combinazione di due tecniche statistiche di tipo multivariato (analisi fattoriali e modelli di mistura finita) che utilizza le seguenti variabili:

Analisi fattoriale	Nome variabile	Descrizione variabile
Funzione informativa	QCD_FESTE_P	Articoli per feste e/o coppe, trofei, medaglie, timbri, targhe, etc.
	QCD_ANIMALI_P	Prodotti e articoli per animali domestici e mangimi zootecnici
	QCD_FARMACIA_P	Prodotti farmaceutici ed integratori alimentari
	CODICE289	Prodotti per sexy shop
	CODICE199	Articoli da collezione (francobolli, monete, etc.) e relativi accessori (sia nuovi che usati)
	QCD_ARREDO_P	Articoli per l'arredo e la casa (compresi gli articoli etnici)
	QCD_USATO_P	Prodotti usati
	QCD_DIV_NOAL_P	Assortimento generalmente diversificato (esclusi i generi alimentari)
	QCD_ALIMENTARI_P	Assortimento generalmente diversificato (compresi i generi alimentari)

Sulla base di tali variabili, il contribuente viene assegnato ad uno o più MoB attraverso l'attribuzione di una probabilità di appartenenza, come descritto nell'**Allegato 71**.


Le matrici ed i vettori per il calcolo delle probabilità di appartenenza ai MoB sono riportati nell'**Allegato 73**.



SUB ALLEGATO 68.B – FUNZIONE “RICAVI PER ADDETTO”

Di seguito viene riportato l'elenco delle variabili e dei coefficienti della funzione di regressione "Ricavi per addetto", con la spiegazione dei coefficienti.

VARIABILI	COEFFICIENTE	SPIEGAZIONE STATISTICA FUNZIONE DEI RICAVI
INPUT PRODUTTIVI	(*) 0,043019645135901	Un aumento dell'1% della variabile determina un aumento dello 0,04% del Ricavo stimato
	(*) 0,016873725745125	Un aumento dell'1% della variabile determina un aumento dello 0,02% del Ricavo stimato
	(*) 0,074861637796821	Un aumento dell'1% della variabile determina un aumento dello 0,07% del Ricavo stimato
	(*) 0,682724754021488	Un aumento dell'1% della variabile determina un aumento dello 0,68% del Ricavo stimato
	(*) 0,128819873893781	Un aumento dell'1% della variabile determina un aumento dello 0,13% del Ricavo stimato
	(*) -0,025746068363284	Un apprendista presenta una produttività inferiore del 2,57% in termini di Ricavo stimato
VARIABILI STRUTTURALI	0,043686976548775	Un aumento dell'1% della variabile determina un aumento dello 0,04% del Ricavo stimato
	0,015684852895427	L'appartenenza al MoB determina un aumento dell'1,57% del Ricavo stimato
MODELLI DI BUSINESS (MoB)	0,090205015639505	L'appartenenza al MoB determina un aumento del 9,02% del Ricavo stimato
	0,041283535227786	L'appartenenza al MoB determina un aumento del 4,13% del Ricavo stimato
	0,044424280079432	L'appartenenza al MoB determina un aumento del 4,44% del Ricavo stimato
	0,037435498788674	L'appartenenza al MoB determina un aumento del 3,74% del Ricavo stimato
	0,066035481822705	L'appartenenza al MoB determina un aumento del 6,60% del Ricavo stimato
	0,039190408510087	L'appartenenza al MoB determina un aumento del 3,92% del Ricavo stimato



VARIABILI TERRITORIALI	Territorialità del livello del reddito medio imponibile ai fini dell'addizionale IRPEF, a livello comunale	0,152158540127552		La localizzazione nei comuni a più alto livello del reddito medio imponibile determina un aumento del 15,22% del Ricavo stimato
	Territorialità del livello dei canoni di locazione degli immobili definita su dati dell'Osservatorio sul Mercato Immobiliare (OMI), a livello comunale	0,147537113573385		La localizzazione nei comuni a più alto livello di canoni di locazione determina un aumento del 14,75% del Ricavo stimato
MISURE DI CICLO DI SETTORE	Tasso di occupazione a livello regionale	0,001690517793958		Una diminuzione di un punto del 'Tasso di occupazione a livello regionale' determina una flessione dello 0,17% del Ricavo stimato
	(Spese per lavoro dipendente al netto dei compensi corrisposti ai soci per l'attività di amministratore) x (Valore dei beni strumentali mobili in proprietà e in leasing)	-0,000319277925265	(****)	Un aumento dell'1% della variabile determina una diminuzione dello 0,0003% del Ricavo stimato
ECONOMIE DI SCALA E/O SOSTITUZIONE	(Costo del venduto e per la produzione dei servizi) x (Spese per lavoro dipendente al netto dei compensi corrisposti ai soci per l'attività di amministratore)	-0,0003984868443	(****)	Un aumento dell'1% della variabile determina una diminuzione dello 0,0004% del Ricavo stimato
	(Costo del venduto e per la produzione dei servizi) x (Valore dei beni strumentali mobili in proprietà e in leasing)	-0,000262954514104	(****)	Un aumento dell'1% della variabile determina una diminuzione dello 0,0003% del Ricavo stimato
	Addetti	-0,023684776030737	(***)	Un aumento dell'1% della variabile determina una diminuzione dello 0,02% del Ricavo stimato
INTERCETTA	Valore dell'intercetta del modello di stima	1,183356494886138		
Coefficiente di rivalutazione		1,010749374759215		
Coefficiente individuale		Vedasi Allegato 72		


(*) Le variabili contabili (XC) sono utilizzate in stima come $LN[1 + XC / (N^{\circ} \text{addetti} \times 1.000)]$

(**) Le variabili numeriche (XN) sono utilizzate in stima come $LN[1 + XN / (N^{\circ} \text{addetti})]$

(***) La variabile relativa al numero degli addetti è utilizzata in stima come $LN(1 + N^{\circ} \text{addetti})$

(****) Ciascuna variabile (XS) del prodotto è utilizzata in stima come $LN(1 + XS)$

Le misure di ciclo settoriale relative al periodo d'imposta di applicazione saranno pubblicate con apposito Decreto ai sensi dell'art. 9-bis comma 2 del DL 50 del 24 aprile 2017 convertito nella Legge n. 96 del 21 giugno 2017.



SUB ALLEGATO 68.C – FUNZIONE “VALORE AGGIUNTO PER ADDETTO”

Di seguito viene riportato l'elenco delle variabili e dei coefficienti della funzione di regressione "Valore aggiunto per addetto", con la spiegazione dei coefficienti.

VARIABILI	Coefficiente	SPIEGAZIONE STATISTICA FUNZIONE DEL VALORE AGGIUNTO
Valore dei beni strumentali mobili in proprietà e in leasing	(*) 0,103294351504857	Un aumento dell'1% della variabile determina un aumento dello 0,10% del VA stimato
Ammortamenti per beni mobili strumentali	(*) 0,08105011551323	Un aumento dell'1% della variabile determina un aumento dello 0,08% del VA stimato
Canoni relativi a beni immobili	(*) -0,061893612407602	Un aumento dell'1% della variabile determina una diminuzione dello 0,06% del VA stimato
Spese per lavoro dipendente al netto dei compensi corrisposti ai soci per l'attività di amministratore	(*) 0,22907167713902	Un aumento dell'1% della variabile determina un aumento dello 0,23% del VA stimato
Quota dei Collaboratori familiari	0,12644959984976	Un aumento dell'1% della variabile determina un aumento dello 0,13% del VA stimato
Quota dei Soci, escluso il primo, e/o associati	0,150895780108511	Un aumento dell'1% della variabile determina un aumento dello 0,15% del VA stimato
Costo del venduto e per la produzione dei servizi	(*) 0,294517404386423	Un aumento dell'1% della variabile determina un aumento dello 0,29% del VA stimato
Totale spese per servizi	(*) 0,0775829215059	Un aumento dell'1% della variabile determina un aumento dello 0,08% del VA stimato
Quota giornate Apprendisti	-0,109245735675002	Un apprendista presenta una produttività inferiore del 10,92% in termini di VA stimato
Primo anno (vale 1 per il primo periodo d'imposta successivo all'inizio attività)	-0,052003815713985	La condizione di "Primo anno (vale 1 per il primo periodo d'imposta successivo all'inizio attività)" determina una diminuzione del 5,20% del VA stimato
Tipologia dell'attività: Prodotti per l'imballaggio (compresi spaghi, cordami, sacchi e assimilati)/100	0,240200923652726	Un aumento dell'1% della variabile determina un aumento dello 0,24% del VA stimato
Tipologia dell'attività: Bare (Cofani funebri), altri articoli funerari e cimiteriali/100	0,190847459776975	Un aumento dell'1% della variabile determina un aumento dello 0,19% del VA stimato
Tipologia dell'attività: Abbigliamento da lavoro e Articoli e accessori per l'antinfortunistica e l'antincendio/100	0,168969013840574	Un aumento dell'1% della variabile determina un aumento dello 0,17% del VA stimato
Coefficiente di servizio commerciale	0,054851479470068	Un aumento dell'1% della variabile determina un aumento dello 0,05% del VA stimato
Ricavi derivanti dalla vendita per via telematica (Internet)	0,141415086977036	Un aumento dell'1% della variabile determina un aumento dello 0,14% del VA stimato



	Probabilità di appartenenza al MoB 2 - Punti vendita, organizzati in genere sotto forma di Empori, che presentano in assortimento una grande varietà di articoli compresi, talvolta, i generi alimentari			-0,077451309359846	L'appartenenza al MoB determina una diminuzione del 7,75% del VA stimato
MODELLI DI BUSINESS (MoB)	Probabilità di appartenenza al MoB 4 - Punti vendita con offerta prevalente di altri prodotti non alimentari (classificati come nca)			-0,039428968737145	L'appartenenza al MoB determina una diminuzione del 3,94% del VA stimato
	Probabilità di appartenenza al MoB 5 - Punti vendita con offerta focalizzata, nella maggior parte dei casi, su articoli per l'arredo e per la casa			-0,067817429409405	L'appartenenza al MoB determina una diminuzione del 6,78% del VA stimato
	Probabilità di appartenenza al MoB 7 - Punti vendita con offerta prevalente di articoli per feste (carnevale e/o addobbi natalizi), coppe, trofei, medaglie, timbri, targhe			-0,078079337394982	L'appartenenza al MoB determina una diminuzione del 7,81% del VA stimato
	Probabilità di appartenenza al MoB 8 - Punti vendita con offerta prevalente di prodotti farmaceutici, parafarmaceutici, veterinari ed integratori alimentari (compresi i prodotti di erboristeria)			-0,100936644394953	L'appartenenza al MoB determina una diminuzione del 10,09% del VA stimato
	Territorialità del livello del reddito medio imponibile ai fini dell'addizionale IRPEF, a livello comunale			0,165137928611788	La localizzazione nei comuni a più alto livello del reddito medio imponibile determina un aumento del 16,51% del VA stimato
	Territorialità del livello dei canoni di locazione degli immobili definita su dati dell'Osservatorio sul Mercato Immobiliare (OMI), a livello comunale			0,117947700520885	La localizzazione nei comuni a più alto livello di canoni di locazione determina un aumento dell'11,79% del VA stimato
MISURE DI CICLO DI SETTORE	Andamento della media dei ricavi del settore, distinto per Territorialità del commercio a livello comunale			0,176164823920574	Una diminuzione dell'1% della variabile di ciclo economico
MISURE DI CICLO INDIVIDUALE	Tasso di occupazione a livello regionale			0,002750355880233	Andamento della media dei ricavi del settore, distinto per Territorialità del commercio a livello comunale ' determina una flessione dello 0,18% del VA stimato
	Spese per lavoro dipendente al netto dei compensi corrisposti ai soci per l'attività di amministratore (media p.i. 2009-2016)	(*)		0,049288944697552	Una diminuzione di un punto del "Tasso di occupazione a livello regionale" determina una flessione dello 0,28% del VA stimato
ECONOMIE DI SCALA SOSTITUZIONE	(Spese per lavoro dipendente al netto dei compensi corrisposti ai soci per l'attività di amministratore) x (Valore dei beni strumentali mobili in proprietà e in leasing)	(****)		-0,002248093589346	Una maggiore dotazione storica dell'1% di "Spese per lavoro dipendente al netto dei compensi corrisposti ai soci per l'attività di amministratore (media p.i. 2009-2016)" rispetto a quella attuale determina un aumento dello 0,05% del VA stimato
INTERCETTA	Valore dell'intercetta del modello di stima			0,658317162747084	Un aumento dell'1% della variabile determina una diminuzione dello 0,002% del VA stimato
Coefficiente di rivalutazione				1,0703962987796	
	Coefficiente individuale			Vedasi Allegato 72	


(*) Le variabili contabili (XC) sono utilizzate in stima come $LN(1+XC/(N^{\circ}addetti \times 1.000))$

(**) Le variabili numeriche (XN) sono utilizzate in stima come $LN(1+XN/(N^{\circ}addetti))$

(***) La variabile relativa al numero degli addetti è utilizzata in stima come $LN(1+N^{\circ}addetti)$

(****) Ciascuna variabile (XS) del prodotto è utilizzata in stima come $LN(1+XS)$

Le misure di ciclo settoriale relative al periodo d'imposta di applicazione saranno pubblicate con apposito Decreto ai sensi dell'art. 9-bis comma 2 del DL 50 del 24 aprile 2017 convertito nella Legge n. 96 del 21 giugno 2017.



SUB ALLEGATO 68.D – FORMULE DELLE VARIABILI E DEGLI INDICATORI

Di seguito sono riportate le formule delle variabili e degli indicatori economico-contabili utilizzati nell'ISA AM87U:

Addetti¹⁶ (ditte individuali) = Titolare + Numero dipendenti + Numero collaboratori coordinati e continuativi che prestano attività prevalentemente nell'impresa + Numero collaboratori dell'impresa familiare e coniuge dell'azienda coniugale + Numero familiari diversi che prestano attività nell'impresa + Numero associati in partecipazione

Addetti (società) = Numero dipendenti + Numero collaboratori coordinati e continuativi che prestano attività prevalentemente nell'impresa + Numero familiari diversi che prestano attività nell'impresa + Numero associati in partecipazione + Numero soci amministratori + Numero soci non amministratori + Numero amministratori non soci

Aggi derivanti dalla vendita di generi soggetti ad aggio o ricavo fisso = Ricavi derivanti dalla vendita di generi soggetti ad aggio o ricavo fisso - (Esistenze iniziali relative a prodotti soggetti ad aggio o ricavo fisso - Rimanenze finali relative a prodotti soggetti ad aggio o ricavo fisso + Costi per l'acquisto di prodotti soggetti ad aggio o ricavo fisso - Beni soggetti ad aggio o ricavo fisso distrutti o sottratti)¹⁷

Ammortamenti per beni mobili strumentali, al netto dei beni di costo unitario non superiore a 516,46 euro = Ammortamenti per beni mobili strumentali - Spese per l'acquisto di beni strumentali mobili di costo unitario non superiore a 516,46 euro

Andamento dell'ammontare dei ricavi del settore, distinto per Territorialità del commercio a livello comunale

Tale indicatore è differenziato per gruppo della Territorialità del commercio¹⁸ a livello comunale.

La variabile è la media, per tutte le unità locali compilate, dei singoli indicatori territoriali.

Un'unità locale è compilata se il comune dell'unità locale è compilato.

Articoli per feste e/o coppe, trofei, medaglie, timbri, targhe, etc. = Percentuale sui ricavi relativi a "Codice 214 Articoli per feste, carnevale e-o addobbi natalizi" + "Codice 223 Coppe, trofei, medaglie, timbri, targhe, etc."

Articoli per l'arredo e la casa (compresi gli articoli etnici) = Percentuale sui ricavi relativi a "Codice 54 Elettrodomestici" + "Codice 55 Apparecchi e materiale di illuminazione" + "Codice 57 Articoli in ceramica e porcellana" + "Codice 63 Coltelleria e posateria" + "Codice 64 Cristallerie e vasellame" + "Codice 65 Casalinghi" + "Codice 67 Articoli da bagno" + "Codice 68 Apparecchi domestici non elettrici" + "Codice 71 Oggettistica varia e chincaglieria" + "Codice 72 Mobili da bagno" + "Codice 73 Altri mobili ed articoli di arredamento per la casa (comprese reti e doghe)" + "Codice 75 Mobili per esterni (arredo per il giardino, etc.)" + "Codice 78 Complementi d'arredo" + "Codice 79 Articoli in plastica (esclusi i mobili ed i complementi d'arredo)" + "Codice 80 Articoli in vimini" + "Codice 81 Articoli in legno e-o sughero e-o articoli artigianali" + "Codice 83 Articoli di merchandising e allestimento negozi e fiere (manichini, busti, etc)" + "Codice 84 Articoli etnici (oggettistica, mobili, etc.)" + "Codice 66 Articoli monouso (per la casa, pubblici esercizi, etc)" + "Codice 70 Ricambi per elettrodomestici" + "Codice 168 Detersivi e prodotti per l'igiene della casa e pubblici esercizi" + "Codice 169 Articoli per pulizia: scope, spazzole e altri utensili" + "Codice 171 Ceri, candele, incensi, etc"

Assortimento generalmente diversificato (compresi i generi alimentari) = Percentuale sui ricavi relativi a "Codice 298 Alcolici" + "Codice 299 Superalcolici" + "Codice 300 Olio, grassi alimentari" + "Codice 301 Bevande non alcoliche" + "Codice 302 Pane, pasticceria e prodotti da forno" + "Codice 303 Caffè, cereali, legumi, ecc." + "Codice 304 Prodotti per l'industria alimentare" + "Codice 305 Altri prodotti alimentari"

Assortimento generalmente diversificato (esclusi i generi alimentari) = Percentuale sui ricavi relativi a "Codice 286 Rottami, cascami e materiale di recupero di varia natura" + "Codice 287 Metalli, minerali e prodotti semilavorati" + "Codice 288 Giochi meccanici per luna park" + "Codice 290 Forniture militari e di difesa (compreso abbigliamento e accessori)" + "Codice 291 Forniture per comunità (posateria, materiale di consumo, etc)" + "Codice 292 Prodotti in materiale plastico, gomma, lattice, poliuretano, polietilene, polistirolo, PVC, teflon, nylon, etc" + "Codice 293 Articoli del commercio equo e solidale" + "Codice 294 Sughero" + "Codice 295 Conchiglie" + "Codice 296 Prodotti intermedi" + "Codice 297 Altri prodotti non alimentari"

Coefficiente di servizio commerciale = (Numero addetti)/(Totale locali per la vendita e l'esposizione interna della merce)

¹⁶ Il titolare è pari a uno. Il numero collaboratori dell'impresa familiare e coniuge dell'azienda coniugale, il numero familiari diversi che prestano attività nell'impresa, il numero associati in partecipazione, il numero soci amministratori e il numero soci non amministratori sono pari alla relativa percentuale di lavoro prestato diviso 100. Il numero collaboratori coordinati e continuativi che prestano attività prevalentemente nell'impresa, il numero amministratori non soci e il titolare sono rideterminati in base alla durata dell'attività pari al numero di mesi di attività nel corso del periodo di imposta diviso 12.

Il numero addetti non può essere inferiore a ("Numero di mesi di attività nel corso del periodo di imposta" diviso 12).

¹⁷ Se è minore di zero, la variabile viene posta uguale a zero.

¹⁸ I criteri e le conclusioni dello studio sono riportati nell'apposito Decreto Ministeriale.



Costi produttivi = Costo del venduto e per la produzione di servizi + Spese per acquisti di servizi - Compensi corrisposti ai soci per l'attività di amministratore (società ed enti soggetti all'IRES) + Altri costi per servizi + Canoni per beni mobili acquisiti in dipendenza di contratti di locazione non finanziaria e di noleggio + Spese per lavoro dipendente e per altre prestazioni diverse da lavoro dipendente afferenti l'attività dell'impresa - Compensi corrisposti ai soci per l'attività di amministratore (società di persone) + Abbonamenti a riviste e giornali, acquisto di libri, spese per cancelleria, per omaggio a clienti ed articoli promozionali

Costi residuali di gestione = Oneri diversi di gestione ed altre componenti negative - Abbonamenti a riviste e giornali, acquisto di libri, spese per cancelleria, per omaggio a clienti ed articoli promozionali - Perdite su crediti - "Utili spettanti agli associati in partecipazione con apporti di solo lavoro" - Maggiorazioni fiscali - Componenti negativi derivanti da trasferimenti di azienda o di rami di azienda - Minusvalenze derivanti da operazioni di riconversione produttiva, ristrutturazione o ridimensionamento produttivo, espropri o nazionalizzazioni di beni, alienazione di beni non strumentali all'attività produttiva

Costi totali = Costi produttivi + Oneri diversi di gestione ed altre componenti negative - Abbonamenti a riviste e giornali, acquisto di libri, spese per cancelleria, per omaggio a clienti ed articoli promozionali - Perdite su crediti - "Utili spettanti agli associati in partecipazione con apporti di solo lavoro" - Maggiorazioni fiscali - Componenti negativi derivanti da trasferimenti di azienda o di rami di azienda - Minusvalenze derivanti da operazioni di riconversione produttiva, ristrutturazione o ridimensionamento produttivo, espropri o nazionalizzazioni di beni, alienazione di beni non strumentali all'attività produttiva

Costo del venduto e per la produzione di servizi¹⁹ = [Esistenze iniziali relative a merci, prodotti finiti, materie prime e sussidiarie, semilavorati e ai servizi non di durata ultrannuale (escluse quelle relative a prodotti soggetti ad aggio o ricavo fisso) + Costi per l'acquisto di materie prime, sussidiarie, semilavorati e merci (esclusi quelli relativi a prodotti soggetti ad aggio o ricavo fisso) e per la produzione di servizi - Beni distrutti o sottratti relativi a materie prime, sussidiarie, semilavorati, merci e prodotti finiti (esclusi quelli soggetti ad aggio o ricavo fisso)] + (Esistenze iniziali relative ad opere, forniture e servizi di durata ultrannuale di cui all'art. 93, comma 5, del TUIR - Beni distrutti o sottratti relativi ad opere, forniture e servizi di durata ultrannuale di cui all'art. 93, comma 5, del TUIR) - Rimanenze finali

Costo del venduto (relativo a prodotti soggetti ad aggio o ricavo fisso) = (Esistenze iniziali relative a prodotti soggetti ad aggio o ricavo fisso - Rimanenze finali relative a prodotti soggetti ad aggio o ricavo fisso + Costi per l'acquisto di prodotti soggetti ad aggio o ricavo fisso - Beni soggetti ad aggio o ricavo fisso distrutti o sottratti)

Decumulo delle scorte²⁰ = {(Esistenze iniziali - Rimanenze finali) / [Costi per l'acquisto di materie prime, sussidiarie, semilavorati e merci (esclusi quelli relativi a prodotti soggetti ad aggio o ricavo fisso) e per la produzione di servizi relativi al periodo di imposta (t-1) + Costi per l'acquisto di materie prime, sussidiarie, semilavorati e merci (esclusi quelli relativi a prodotti soggetti ad aggio o ricavo fisso) e per la produzione di servizi relativi al periodo di imposta (t-2)]/2}

Dipendenti a tempo parziale e apprendisti = Dipendenti a tempo parziale, assunti con contratto di lavoro intermittente, di lavoro ripartito, con contratto di inserimento, a termine, lavoratori a domicilio, personale con contratto di somministrazione di lavoro + Apprendisti

Durata delle scorte²¹ = {(Esistenze iniziali + Rimanenze finali)/2} × 365 / (Costo del venduto e per la produzione di servizi)

Esistenze iniziali = Esistenze iniziali relative a merci, prodotti finiti, materie prime e sussidiarie, semilavorati e ai servizi non di durata ultrannuale (escluse quelle relative a prodotti soggetti ad aggio o ricavo fisso) + Esistenze iniziali relative ad opere, forniture e servizi di durata ultrannuale di cui all'art. 93, comma 5, del TUIR

Giornate retribuite dichiarate ai fini UNIEMENS-INPS = Numero giorni retribuiti nella qualifica. Il calcolo viene dapprima effettuato per ogni dipendente dell'azienda utilizzando un limite massimo di 312 giornate retribuite. Successivamente si calcola il numero complessivo di giornate retribuite per ciascuna azienda sommando le giornate retribuite di tutti i relativi dipendenti. Il calcolo viene effettuato escludendo i lavoratori con codice qualifica 'Z' ("lavoratori esclusi da contribuzione INPS previdenziale ed assistenziale, OTD o OTI dipendente di azienda agricola in genere ovvero OTD dipendente da cooperativa Legge 240/84") e i lavoratori con codice qualifica '4' o '5' afferenti agli apprendisti

Giornate retribuite dichiarate nel modello CU = (Numero di giorni per i quali spettano le detrazioni di lavoro dipendente) × 312 / 365. Il calcolo viene dapprima effettuato per ogni dipendente del sostituto d'imposta imponendo un limite massimo di 312 giornate retribuite. Successivamente si calcola il numero complessivo di giornate retribuite per ciascun sostituto di imposta sommando le giornate retribuite di tutti i relativi dipendenti. Il calcolo viene effettuato solo per i sostituti d'imposta che non hanno compilato la Sezione 3 "INPS Gestione separata parasubordinati" del modello CU ovvero quelli che non hanno dichiarato collaboratori coordinati e continuativi

¹⁹ Ad esclusione dell'utilizzo nell'ambito dell'indicatore elementare di anomalia "Costo del venduto e per la produzione di servizi negativo o nullo", se la variabile è minore di zero, viene posta uguale a zero.

²⁰ Quando il denominatore dell'indicatore "Decumulo delle scorte" è nullo, l'indicatore **non è applicato**.

²¹ Quando la variabile "Costo del venduto e per la produzione di servizi" è non positiva, l'indicatore di "Durata delle scorte" **non è applicato**.



Margine operativo lordo = Valore aggiunto - (Spese per lavoro dipendente e per altre prestazioni diverse da lavoro dipendente afferenti l'attività dell'impresa - Compensi corrisposti ai soci per l'attività di amministratore (società di persone))

Numero dipendenti = (Numero delle giornate retribuite - Numero delle giornate di sospensione, C.I.G. e simili del personale dipendente) diviso 312

Oneri finanziari netti = Interessi e altri oneri finanziari - Risultato della gestione finanziaria

Prodotti e articoli per animali domestici e mangimi zootecnici = Percentuale sui ricavi relativi a "Codice 283 Mangimi zootecnici" + "Codice 285 Prodotti e articoli per animali domestici"

Prodotti farmaceutici ed integratori alimentari = Percentuale sui ricavi relativi a "Codice 194 Prodotti farmaceutici, parafarmaceutici e veterinari" + "Codice 176 Integratori alimentari" + "Codice 175 Derivati da piante officinali" + "Codice 177 Prodotti biologici per la casa" + "Codice 178 Prodotti di alimentazione naturale" + "Codice 179 Altri prodotti di erboristeria"

Prodotti usati = Percentuale sui ricavi relativi a "Codice 1 Abbigliamento usato" + "Codice 2 Accessori abbigliamento, calzature, pelletteria etc. usati" + "Codice 3 Dischi, musicassette, CD, videocassette, DVD usati" + "Codice 4 Oggetti in vetro o ceramica, cristalleria usati" + "Codice 5 Oggettistica usata non di pregio e bigiotteria usata" + "Codice 6 Complementi di arredo usati" + "Codice 7 Oggetti preziosi usati" + "Codice 8 Mobili usati" + "Codice 9 Libri, fumetti, riviste, ecc. usati" + "Codice 10 Quadri, incisioni, stampe, oggetti d'arte e di culto usati" + "Codice 11 Altri beni usati"

Quota dei Collaboratori familiari = (Numero collaboratori dell'impresa familiare e coniuge dell'azienda coniugale + Numero familiari diversi che prestano attività nell'impresa)/(Numero addetti)

Quota dei Soci, escluso il primo, e/o associati = [Numero associati in partecipazione + (Numero soci amministratori escluso il primo socio + Numero soci non amministratori)²²]/(Numero addetti)

Quota giornate apprendisti = (Numero giornate retribuite apprendisti)/(Numero addettix312)

Reddito = Risultato ordinario + Altri proventi considerati ricavi di cui alla lettera f) dell'art. 85, comma 1, del TUIR + Altri proventi e componenti positivi - Oneri diversi di gestione ed altre componenti negative di cui componenti negativi derivanti da trasferimenti di azienda o di rami di azienda - Oneri diversi di gestione ed altre componenti negative di cui minusvalenze derivanti da operazioni di riconversione produttiva, ristrutturazione o ridimensionamento produttivo, espropri o nazionalizzazioni di beni, alienazione di beni non strumentali all'attività produttiva

Reddito operativo = Margine operativo lordo - Ammortamenti - Accantonamenti

Ricavi = Ricavi di cui ai commi 1 (lett. a) e b)) e 2 dell'art. 85 del TUIR (esclusi aggi o ricavi fissi) + (Altri proventi considerati ricavi - Altri proventi considerati ricavi di cui alla lettera f) dell'art. 85, comma 1, del TUIR) + (Rimanenze finali relative ad opere, forniture e servizi di durata ultrannuale - Rimanenze finali relative ad opere, forniture e servizi di durata ultrannuale di cui all'art. 93, comma 5, del TUIR) - (Esistenze iniziali relative ad opere, forniture e servizi di durata ultrannuale - Esistenze iniziali relative ad opere, forniture e servizi di durata ultrannuale di cui all'art. 93, comma 5, del TUIR) + Ulteriori componenti positivi per migliorare il profilo di affidabilità

Ricavi derivanti dalla vendita per via telematica (Internet) = Ricavi derivanti dalla vendita per via telematica (Internet)/ Ricavi di cui ai commi 1 (Lett. a) e b)) e 2 dell'art. 85 del TUIR (esclusi aggi o ricavi fissi) se i "Ricavi derivanti dalla vendita per via telematica (Internet)" sono inferiori ai "Ricavi di cui ai commi 1 (Lett. a) e b)) e 2 dell'art. 85 del TUIR (esclusi aggi o ricavi fissi)"; altrimenti è pari a zero

Rimanenze finali = Rimanenze finali relative a merci, prodotti finiti, materie prime e sussidiarie, semilavorati e ai servizi non di durata ultrannuale (escluse quelle relative a prodotti soggetti ad aggio o ricavo fisso) + Rimanenze finali relative ad opere, forniture e servizi di durata ultrannuale di cui all'art. 93, comma 5, del TUIR

Risultato ordinario = Reddito operativo + Risultato della gestione finanziaria - Interessi e altri oneri finanziari + Incrementi di immobilizzazioni per lavori interni

Tasso di occupazione a livello regionale

La variabile è la media, per tutte le unità locali compilate, dei singoli indicatori regionali.

Un'unità locale è compilata se il comune dell'unità locale è compilato.

Territorialità del livello dei canoni di locazione degli immobili definita su dati dell'Osservatorio sul Mercato Immobiliare (OMI) riferiti all'anno 2016²³

La territorialità del livello dei canoni di locazione degli immobili differenzia il territorio nazionale sulla base dei valori delle locazioni degli immobili per comune.

²² Il primo socio è rideterminato in base alla durata dell'attività pari al numero di mesi di attività nel corso del periodo d'imposta diviso 12. La somma del numero soci non può essere inferiore a ("Numero di mesi di attività nel corso del periodo d'imposta" diviso 12).

²³ I criteri e le conclusioni dello studio sono riportati nell'apposito Decreto Ministeriale.



La variabile è la media, per tutte le unità locali compilate, dei singoli indicatori territoriali.

Un'unità locale è compilata se il comune dell'unità locale è compilato.

Territorialità del livello del reddito medio imponibile ai fini dell'addizionale Irpef definita su dati del Dipartimento delle Finanze riferiti ai periodi d'imposta 2014 e 2015²⁴

La territorialità del livello del reddito differenzia il territorio nazionale sulla base del livello del reddito per comune.

La variabile è la media, per tutte le unità locali compilate, dei singoli indicatori territoriali.

Un'unità locale è compilata se il comune dell'unità locale è compilato.

Tipologia dell'attività: Abbigliamento da lavoro e Articoli e accessori per l'antifortunistica e l'antincendio²⁵ = Percentuale sui ricavi relativi a "Codice 42 Abbigliamento da lavoro" + "Codice 112 Articoli e accessori per l'antifortunistica e l'antincendio"

Tipologia dell'attività: Bare (Cofani funebri), altri articoli funerari e cimiteriali²⁵ = Percentuale sui ricavi relativi a "Codice 243 Bare (Cofani funebri)" + "Codice 244 Altri articoli funerari e cimiteriali"

Tipologia dell'attività: Prodotti per l'imballaggio (compresi spaghi, cordami, sacchi e assimilati)²⁵ = Percentuale sui ricavi relativi a "Codice 28 Prodotti per l'imballaggio (compresi spaghi, cordami, sacchi e assimilati)"

Totale locali per la vendita e l'esposizione interna della merce = Somma dei metri quadri dei locali per la vendita e l'esposizione interna della merce per tutte le unità locali

Totale spese per servizi = Spese per acquisti di servizi - Compensi corrisposti ai soci per l'attività di amministratore (società ed enti soggetti all'IRRES) + Altri costi per servizi + Canoni per beni mobili acquisiti in dipendenza di contratti di locazione non finanziaria e di noleggio + Abbonamenti a riviste e giornali, acquisto di libri, spese per cancelleria, per omaggio a clienti ed articoli promozionali

Valore aggiunto = Ricavi + Aggi derivanti dalla vendita di generi soggetti ad aggio o ricavo fisso - [(Costo del venduto e per la produzione di servizi) + (Spese per acquisti di servizi - Compensi corrisposti ai soci per l'attività di amministratore (società ed enti soggetti all'IRRES)) + Altri costi per servizi + Costo per il godimento di beni di terzi (canoni di locazione finanziaria e non finanziaria, di noleggio, ecc.) + (Oneri diversi di gestione ed altre componenti negative - "Utili spettanti agli associati in partecipazione con apporti di solo lavoro" - Maggiorazioni fiscali - Componenti negativi derivanti da trasferimenti di azienda o di rami di azienda - Minusvalenze derivanti da operazioni di riconversione produttiva, ristrutturazione o ridimensionamento produttivo, espropri o nazionalizzazioni di beni, alienazione di beni non strumentali all'attività produttiva)]

Valore dei beni strumentali mobili in proprietà e in leasing²⁶ = Valore dei beni strumentali - Valore relativo a beni acquisiti in dipendenza di contratti di locazione non finanziaria

Valore dei beni strumentali mobili in proprietà, al netto dei beni di costo unitario non superiore a 516,46 euro = Valore dei beni strumentali - Valore relativo a beni acquisiti in dipendenza di contratti di locazione non finanziaria - Valore relativo a beni acquisiti in dipendenza di contratti di locazione finanziaria - Spese per l'acquisto di beni strumentali mobili di costo unitario non superiore a 516,46 euro

²⁴ I criteri e le conclusioni dello studio sono riportati nell'apposito Decreto Ministeriale.

²⁵ Si fa riferimento ai settori merceologici oggetto dell'attività elencati nella TABELLA DEI SETTORI MERCEOLOGICI, presente nelle istruzioni del modello di comunicazione dei dati.

²⁶ La variabile è rideterminata in base alla durata dell'attività pari al numero di mesi di attività nel corso del periodo di imposta diviso 12.



SUB ALLEGATO 68.E

La tabella riporta i prodotti e i raggruppamenti²⁷ relativi alle attività non inerenti che danno origine agli indicatori elementari di anomalia.

Qualora il contribuente abbia indicato di derivare più del 50% dei ricavi da ciascuno dei prodotti o raggruppamenti elencati l'indicatore è **applicato** e il punteggio è pari a 1.

Prodotti venduti e servizi offerti:
Mobili usati
Fibre tessili
Accessori per l'arredamento
Accessori per tendaggi da interni
Arazzi
Arredamento tessile
Biancheria
Moquette
Altri rivestimenti per pavimenti
Pizzi e ricami
Tappeti
Tende da sole per esterni
Tessuti da tappezzeria
Tessuti incerati o plastificati
Tessuti per abbigliamento
Tessuti per tendaggi da interni
Tessuti per la casa (lenzuola, tovaglie e assimilabili)
Tessuti per usi specifici (industriali, non tessuti etc.)
Filati
Articoli di merceria
Elettrodomestici
Apparecchi e materiale di illuminazione
Apparecchiature telefoniche
Supporti audio-video-informatici
Apparecchi radio televisivi, videoregistratori, hi-fi
Dischi, musicassette, videocassette, CD, DVD, etc.
Telefonia e servizi aggiuntivi
Macchine per cucire e per maglieria
Articoli da bagno
Bomboniere
Ricambi per elettrodomestici
Oggettistica varia e chincaglieria
Mobili da ufficio
Articoli in plastica (esclusi i mobili ed i complementi d'arredo)
Articoli di antiquariato
Artigianato
Attrezzature ed utensili vari per il giardinaggio
Combustibili
Apparecchiature elettriche e elettroniche
Macchine e attrezzature agricole nuove (compresi trattori)
Macchine e attrezzature boschive nuove
Macchine e attrezzature per frutticoltura e viticoltura nuove
Macchine e attrezzature per il giardinaggio nuove

²⁷ Si fa riferimento ai settori merceologici oggetto dell'attività elencati nella TABELLA DEI SETTORI MERCEOLOGICI, presente nelle istruzioni del modello di comunicazione dei dati.



Macchine e attrezzature per irrigazione nuove
Macchine e attrezzature zootecniche nuove
Vendita di macchine e attrezzature usate
Utensili manuali
Accessori e optional
Componenti e-o parti di ricambio (compresi cuscinetti, pompe, elettropompe, valvole, cilindri, ecc.)
Fiori freschi, recisi e composizioni
Fiori secchi e/o artificiali
Piante, alberi, arbusti, ecc.
Articoli e accessori per fioristi
Argenteria
Oreficeria e gioielleria (comprese perle e pietre preziose)
Orologi e forniture per orologi
Bigiotteria
Derivati da piante officinali
Prodotti biologici per la casa
Prodotti di alimentazione naturale
Altri prodotti di erboristeria
Lenti, occhiali, lenti a contatto e accessori
Video camere e cineprese
Macchine fotografiche e accessori
Materiale fotografico di consumo
Strumenti meteorologici, binocoli, cannocchiali, ecc.
Bobine, pellicole, lastre e prodotti chimici
Arredi sanitari-ambulatoriali compresi ricambi e accessori
Articoli monouso (compresi gli articoli per incontinenti)
Attrezzature ed articoli sportivi
Ausili per la mobilità personale e uditivi
Prodotti per protesi e ortesi
Strumenti, attrezzature medicali ed elettromedicali (compresi quelli per studi odontoiatrici e odontotecnici)
Materiali di consumo dentale
Abbigliamento tecnico-sportivo per le varie discipline sportive
Articoli-attrezzature-accessori sportivi e da campeggio
Armi e munizioni
Articoli ed accessori per la pesca sportiva e professionale
Strumenti musicali e accessori
Carta da stampa ed altro
Carta per scuola e per disegno
Cartone
Penne, articoli per la scrittura e inchiostri
Gadget e oggetti ricordo
Articoli per la scuola (articoli di cancelleria, di cartoleria, etc.)
Articoli da pittura e da disegno
Articoli da regalo
Articoli da scrittura
Articoli per l'archivio
Cartelle, zaini, astucci
Altri prodotti di cartoleria
Stampa (quotidiani, periodici, etc.)
Pubblicazioni di altro genere
Libri, manuali e guide turistiche
Natanti e accessori
Forniture di bordo
Abiti talari e paramenti sacri
Arredi liturgici ed elementi decorativi
Immagini ed oggetti di culto
Oggetti artistici non di culto in materiale prezioso
Sculture-quadri
Motocicli, ciclomotori, (sia nuovi che usati)



Autoveicoli
Parti di ricambio e accessori (nuovi)
Apparecchiature audio, video, proiettori, lavagne
Attrezzatura per magazzino
Attrezzature, accessori e ricambi per l'ufficio
Calcolatrici, macchinari per uffici, macchine per scrivere e registratori di cassa
Modulari, stampati fiscali, bollettari, manuali
Sistemi hardware (compresi Personal Computer, stampanti, etc.)
Sistemi software
Accessori per hardware
Toner, cartucce, nastri inchiostrati
Fotocopiatrici
Materiale chimico di consumo
Programmi gestionali e trasmissioni dati
Supporti magnetici di archiviazione dati
Prodotti di consumo per arti grafiche
Oli, lubrificanti e grassi speciali
GPL
Legna
Animali da affezione
Altri animali
Forniture militari e di difesa (compreso abbigliamento e accessori)
Sughero
Alcolici
Superalcolici
Olio, grassi alimentari
Bevande non alcoliche
Pane, pasticceria e prodotti da forno
Caffè, cereali, legumi, ecc.
Prodotti per l'industria alimentare
Altri prodotti alimentari
Fornitura di servizi vari
Materassi e mobili di qualsiasi materiale, articoli di legno, vimini e articoli in plastica <i>[Somma di: Materassi, Mobili da bagno, Altri mobili ed articoli di arredamento per la casa (comprese reti e doghe), Mobili ed attrezzature per negozi, comunità ed alberghi, Mobili per esterni (arredo per il giardino, etc.), Scaffalature, arredamenti metallici (esclusi mobili per ufficio), Complementi d'arredo, Articoli in vimini e Articoli in legno e-o sughero e-o articoli artigianali]</i>
Sementi, prodotti chimici per l'agricoltura, mangimi confezionati per animali domestici <i>[Somma di: Sementi, Prodotti chimici per l'agricoltura, fitofarmaci, fertilizzanti, antiparassitari, insetticidi, topicidi ecc. e Mangimi confezionati per animali domestici]</i>
Articoli in ceramica e porcellana, posateria e casalinghi <i>[Somma di: Articoli in ceramica e porcellana, Coltelleria e posateria, Cristallerie e vasellame, Casalinghi, Apparecchi domestici non elettrici e Forniture per comunità (posateria, materiale di consumo, etc)]</i>
Articoli per fumatori e biglietti e tessere di varia natura <i>[Somma di: Sigarette, tabacchi e fiammiferi, Sigari e sigaretti, Pipe, Altri articoli per fumatori, Schede telefoniche, ricariche e Biglietti di lotterie e gratta e vinci]</i>
Giochi, giocattoli, articoli per bambini, giochi pirotecnici <i>[Somma di: Giochi e giocattoli, Videogiochi e-o accessori, Articoli per l'infanzia (abbigliamento, lettini, carrozzine, seggioloni, etc.), Modellismo, Oggetti da spiaggia (materassini, ombrelloni, giochi, salvagenti, maschere, etc.), Biciclette e accessori e Giochi pirotecnici]</i>
Abbigliamento, calzature, pelletterie, articoli da viaggio, cappelli e altri accessori, ecc. <i>[Somma di: Abbigliamento in pelle e-o in montone, Abbigliamento in pelliccia, Pelli e/o teli, Accessori e materie prime per le calzature, pelletterie, ecc., Accessori in pelliccia, Pelletteria (comprese borse), Valigie, etc., Sciarpe, guanti, foulard e-o cravatte, Cappelli, Accessori moda (cinture, ombrelli, etc.), Accessori in tessuto o maglia, Biancheria intima, Calzetteria, Capi spalla, Corsetteria, Abbigliamento esterno, Camicie e-o maglie, Intimo e-o abbigliamento mare, Sposa e cerimonia - Abiti da sposa, Calzature e pantofole e Calzature specifiche per le varie discipline sportive]</i>
Articoli per la cura e l'igiene della persona, saponi, detersivi, ecc. <i>[Somma di: Cosmesi di trattamento, Prodotti per il make-up, Profumeria alcolica, Prodotti per l'igiene della persona, Forbici, lime, accessori metallici e altri articoli da toilette, Detersivi e prodotti per l'igiene della casa e pubblici esercizi, Accessori per capelli, Prodotti per estetisti e parrucchieri e Oli e creme solari]</i>




Ferramenta, materiale elettrico, idraulico e termoidraulico, pitture, carta da parati e vetro, rivestimenti, legname, materiali da costruzione, ecc.

[Somma di: Attrezzature per la verniciatura, Prodotti ed impianti per l'idraulica e l'idrotermo-sanitaria (compresi tubi e raccordi), Caldaie, radiatori e articoli per la termoidraulica, Prodotti vernicianti per la casa, Vetro, Articoli, vernici e colori per belle arti, decoupage, bricolage, ecc., Carte da parati, Ferramenta per infissi e mobili, minuteria di ferramenta, Legnami segati e in tronco, Materiali e manufatti da costruzione (compresi coperture, isolanti ecc. e laterizi), Piastrelle, ceramiche e materiali per pavimentazioni e rivestimenti, Prodotti base in legno, Prodotti vernicianti (per l'automobile, per l'industria, ecc.), Rubinetteria sanitaria e per impiantistica, Serramenti e materiali da finitura (compresi porte, finestre, avvolgibili, cancelli, ecc.), Marmi, pietre e materiali lapidei (compresi prodotti per la lavorazione) e Sistemi di automazione e sicurezza (allarme, antincendio, antifurto, etc) e accessori]



SEGUE VOLUME IV









* 4 5 - 4 1 0 3 0 1 1 8 0 4 1 2 *

PREZZO DEI QUATTRO VOLUMI
€ 188,00



GAZZETTA  UFFICIALE
DELLA REPUBBLICA ITALIANA

PARTE PRIMA

Roma - Giovedì, 12 aprile 2018

SI PUBBLICA TUTTI I
GIORNI NON FESTIVI

DIREZIONE E REDAZIONE PRESSO IL MINISTERO DELLA GIUSTIZIA - UFFICIO PUBBLICAZIONE LEGGI E DECRETI - VIA ARENULA, 70 - 00186 ROMA
AMMINISTRAZIONE PRESSO L'ISTITUTO POLIGRAFICO E ZECCA DELLO STATO - VIA SALARIA, 691 - 00138 ROMA - CENTRALINO 06-85081 - LIBRERIA DELLO STATO
PIAZZA G. VERDI, 1 - 00198 ROMA


N. 18


MINISTERO DELL'ECONOMIA
E DELLE FINANZE

DECRETO 23 marzo 2018.

Approvazione degli indici sintetici di affidabilità fiscale, relativi ad attività economiche dei comparti delle manifatture, dei servizi, del commercio e delle attività professionali e di approvazione delle territorialità specifiche.

VOLUME IV





SEGUE DA VOLUME III






ALLEGATO 69

NOTA TECNICA E METODOLOGICA

INDICE SINTETICO DI AFFIDABILITÀ FISCALE

AM88U

COMMERCIO ALL'INGROSSO DI ALTRI PRODOTTI NCA



APPLICAZIONE DELL'ISA

L'indice sintetico di affidabilità fiscale (ISA) esprime un giudizio di sintesi sull'affidabilità dei comportamenti fiscali del soggetto.

L'ISA è calcolato come media aritmetica di un insieme d'indicatori elementari e rappresenta il posizionamento del contribuente rispetto a tali indicatori attribuendo al soggetto un valore di sintesi, in scala da 1 a 10, dei singoli indicatori elementari: più basso sarà il valore dell'indice, minore sarà l'affidabilità fiscale del soggetto, più alto sarà il valore, più alta sarà l'attendibilità fiscale del soggetto.

I contribuenti interessati possono indicare ulteriori componenti positivi non risultanti dalle scritture contabili, che concorrono al calcolo degli indicatori elementari, per migliorare il proprio profilo di affidabilità fiscale.

Le attività economiche oggetto dell'indice sintetico di affidabilità fiscale AM88U sono quelle relative ai seguenti codici ATECO 2007:

- 46.47.20 - Commercio all'ingrosso di tappeti
- 46.49.90 - Commercio all'ingrosso di vari prodotti di consumo non alimentare nca
- 46.69.93 - Commercio all'ingrosso di giochi per luna-park e videogiochi per pubblici esercizi
- 46.69.94 - Commercio all'ingrosso di articoli antincendio e antinfortunistici
- 46.73.21 - Commercio all'ingrosso di moquette e linoleum
- 46.76.10 - Commercio all'ingrosso di fibre tessili gregge e semilavorate
- 46.76.30 - Commercio all'ingrosso di imballaggi
- 46.76.90 - Commercio all'ingrosso di altri prodotti intermedi nca
- 46.90.00 - Commercio all'ingrosso non specializzato

I criteri generali seguiti per la costruzione dell'indice sintetico di affidabilità fiscale AM88U sono riportati nell'**Allegato 71**.

Di seguito sono rappresentate le modalità di calcolo dell'indice sintetico di affidabilità fiscale AM88U per l'applicazione al singolo contribuente dal periodo di imposta 2018.



MODELLI DI BUSINESS

Ai fini della definizione degli indicatori elementari, i contribuenti interessati all'applicazione dell'ISA AM88U sono classificati in gruppi omogenei che presentano al loro interno caratteristiche il più possibile simili in termini di modalità di operare sul mercato in base al "Modello di Business" (MoB) adottato.

I modelli di business rappresentano la struttura della catena del valore alla base del processo di produzione del bene o del servizio e sono espressione delle differenze fondamentali che derivano dalle diverse combinazioni delle funzioni operative di impresa (produzione, logistica, commerciale).

Per l'ISA AM88U i MoB individuati sono i seguenti (la numerosità indicata è riferita alla base dati di costruzione, p.i. 2015):

- **MoB 1 - Imprese all'ingrosso che effettuano prevalentemente la vendita sul territorio senza ricorrere a una rete commerciale con assortimento diversificato** (Numerosità: 2.005). Questo modello di business presenta un'ampia gamma dell'offerta commerciale. L'assortimento in genere è composto da svariati prodotti, appartenenti alle seguenti categorie: prodotti in materiale plastico, gomma, lattice, poliuretano, polietilene, polistirolo, PVC, teflon, nylon, ecc., bigiotteria, articoli monouso (per la casa, pubblici esercizi, ecc.), oggettistica varia e chincaglieria, casalinghi e altri prodotti non alimentari;
- **MoB 2 - Imprese all'ingrosso con assortimento prevalente di fiori secchi e/o artificiali, articoli e accessori per fioristi** (Numerosità: 197). Queste imprese effettuano prevalentemente la vendita sul territorio: diretta (senza venditori e/o agenti), tramite telefono, fax, on line, ecc. e indiretta (tramite venditori e/o agenti). Inoltre, in taluni casi, si riscontra la vendita al banco e/o a libero servizio (cash & carry). L'offerta è talvolta integrata da prodotti e articoli per la cura delle piante (compresi vasi, sottovasi e fioriere, ecc.);
- **MoB 3 - Imprese all'ingrosso con assortimento generalmente ampio** (Numerosità: 1.409). Queste imprese effettuano prevalentemente la vendita sul territorio: diretta (senza venditori e/o agenti), tramite telefono, fax, on line, ecc. e indiretta (tramite venditori e/o agenti). Inoltre, in taluni casi, si riscontra la vendita al banco e/o a libero servizio (cash & carry). Le imprese del modello di business presentano un assortimento generalmente ampio; in genere i prodotti in offerta sono rappresentati da: elettrodomestici, altri apparecchi elettrici ed elettronici, bomboniere, casalinghi e altri articoli di uso domestico, articoli per la cura e l'igiene della persona, bigiotteria, saponi, detersivi, altri prodotti per la pulizia, prodotti in materiale plastico, gomma, lattice, poliuretano, polietilene, polistirolo, PVC, teflon, nylon, ecc. e altri prodotti non alimentari;
- **MoB 4 - Imprese all'ingrosso con assortimento prevalente di gadget, oggetti ricordo e articoli per fumatori** (Numerosità: 602). Queste imprese effettuano prevalentemente la vendita sul territorio: diretta (senza venditori e/o agenti), tramite



telefono, fax, on line, ecc. e indiretta (tramite venditori e/o agenti). Inoltre, in taluni casi, si riscontra la vendita al banco e/o a libero servizio (cash & carry). L'offerta è talvolta integrata da articoli da regalo, penne, articoli per la scrittura e inchiostri calendari e cards da collezione non abbinati a prodotti editoriali illustrati, articoli per confezionamento (confezioni, astucci, ecc.) etichette, etichette adesive e di tessuto e altri prodotti di cartoleria;


- **MoB 5 - Imprese all'ingrosso con assortimento prevalente di fibre tessili** (Numerosità: 123). Queste imprese effettuano prevalentemente la vendita sul territorio: diretta (senza venditori e/o agenti), tramite telefono, fax, on line, ecc. e indiretta (tramite venditori e/o agenti). Inoltre, in taluni casi, si riscontra la vendita al banco e/o a libero servizio (cash & carry);
- **MoB 6 - Imprese all'ingrosso con assortimento prevalente di prodotti per l'imballaggio (compresi spaghi, cordami, sacchi e assimilati) e articoli per confezionamento (confezioni, astucci, ecc.)** (Numerosità: 560). Queste imprese effettuano prevalentemente la vendita sul territorio: diretta (senza venditori e/o agenti), tramite telefono, fax, on line, ecc. e indiretta (tramite venditori e/o agenti). Inoltre, in taluni casi, si riscontra la vendita al banco e/o a libero servizio (cash & carry);
- **MoB 7 - Imprese all'ingrosso con assortimento prevalente di prodotti per estetisti e parrucchieri, parrucche e servizi connessi** (Numerosità: 224). Queste imprese effettuano prevalentemente la vendita sul territorio: diretta (senza venditori e/o agenti), tramite telefono, fax, on line, ecc. e indiretta (tramite venditori e/o agenti). Inoltre, in taluni casi, si riscontra la vendita al banco e/o a libero servizio (cash & carry);
- **MoB 8 - Imprese all'ingrosso che effettuano prevalentemente la vendita in sede al banco e/o libero servizio (cash&carry) con assortimento diversificato** (Numerosità: 443). Questo modello di business presenta un'ampia gamma dell'offerta commerciale. L'assortimento in genere è composto da svariati prodotti, appartenenti alle seguenti categorie: elettrodomestici, altri apparecchi elettrici ed elettronici, bomboniere, casalinghi e altri articoli di uso domestico e altri prodotti non alimentari;
- **MoB 9 - Imprese all'ingrosso con assortimento prevalente di articoli e accessori per l'antifortunistica e l'antincendio, segnaletica e cartellonistica** (Numerosità: 567). Queste imprese effettuano prevalentemente la vendita sul territorio: diretta (senza venditori e/o agenti), tramite telefono, fax, on line, ecc. e indiretta (tramite venditori e/o agenti). Inoltre, in taluni casi, si riscontra la vendita al banco e/o a libero servizio (cash & carry). L'offerta è talvolta integrata da abbigliamento da lavoro e attrezzatura e accessori per saldatura (compresi gas tecnici, bombole, ecc.);
- **MoB 10 - Imprese all'ingrosso che effettuano prevalentemente la vendita sul territorio tramite telefono, fax, on line, ecc. con assortimento diversificato** (Numerosità: 607). Questo modello di business presenta un'ampia gamma



dell'offerta commerciale. L'assortimento in genere è composto da svariati prodotti, appartenenti alle seguenti categorie: prodotti in materiale plastico, gomma, lattice, poliuretano, polietilene, polistirolo, PVC, teflon, nylon, ecc. e altri prodotti non alimentari;

- **MoB 11 - Imprese all'ingrosso con assortimento prevalente di bare (cofani funebri), altri articoli funerari e cimiteriali** (Numerosità: 234). Queste imprese effettuano prevalentemente la vendita sul territorio: diretta (senza venditori e/o agenti), tramite telefono, fax, on line, ecc. e indiretta (tramite venditori e/o agenti). Inoltre, in taluni casi, si riscontra la vendita al banco e/o a libero servizio (cash & carry);
- **MoB 12 - Imprese all'ingrosso con assortimento prevalente di moquette, altri rivestimenti per pavimenti e tappeti** (Numerosità: 138). Queste imprese effettuano prevalentemente la vendita sul territorio: diretta (senza venditori e/o agenti), tramite telefono, fax, on line, ecc. e indiretta (tramite venditori e/o agenti). Inoltre, in taluni casi, si riscontra la vendita al banco e/o a libero servizio (cash & carry);
- **MoB 13 - Imprese all'ingrosso che effettuano prevalentemente la vendita sul territorio utilizzando una rete commerciale di agenti e/o la propria forza vendita con assortimento diversificato** (Numerosità: 340). Le imprese appartenenti a questo modello di business presentano in genere un'articolazione della struttura di vendita sul territorio composta da agenti e/o rappresentanti (non dipendenti) e/o altri addetti all'attività di vendita sul territorio (dipendenti). Questo modello di business presenta un'ampia gamma dell'offerta commerciale. L'assortimento in genere è composto da svariati prodotti, appartenenti alle seguenti categorie: prodotti in materiale plastico, gomma, lattice, poliuretano, polietilene, polistirolo, PVC, teflon, nylon, ecc., prodotti per l'imballaggio (compresi spaghi, cordami, sacchi e assimilati) e altri prodotti non alimentari.

Per la descrizione degli elementi che permettono l'assegnazione del contribuente ai MoB si rimanda al **Sub Allegato 69.A**.



INDICATORI ELEMENTARI

Gli indicatori elementari utilizzati ai fini del calcolo dell'indice sintetico di affidabilità fiscale per l'ISA AM88U sono differenziati **in due gruppi**:

1. **Indicatori elementari di affidabilità.** Tali indicatori individuano l'attendibilità di relazioni e rapporti tra grandezze di natura contabile e strutturale, tipici del settore e/o del modello organizzativo di riferimento, all'interno di specifici intervalli di valori su una scala da 1 a 10.

A questo gruppo appartengono gli indicatori elementari:

- Ricavi per addetto;
- Valore aggiunto per addetto;
- Reddito per addetto;
- Durata e decumulo delle scorte.

2. **Indicatori elementari di anomalia.** Tali indicatori segnalano la presenza di profili contabili e/o gestionali atipici rispetto al settore e/o al modello organizzativo di riferimento o evidenziano incongruenze riconducibili ad ingiustificati disallineamenti tra le informazioni dichiarate nei modelli di rilevazione dei dati per l'applicazione degli ISA, ovvero tra queste e le informazioni presenti nei modelli dichiarativi e/o in altre banche dati, con riferimento a diverse annualità d'imposta. Gli indicatori partecipano al calcolo dell'indice sintetico di affidabilità fiscale soltanto quando l'anomalia è presente; trattandosi di indicatori riferibili unicamente ad anomalie, il relativo punteggio di affidabilità fiscale viene misurato o con una scala da 1 a 5 o con il valore 1 che evidenzia la presenza di una grave anomalia.

A questo gruppo appartengono gli indicatori elementari suddivisi nelle successive 5 sezioni:

Gestione caratteristica:

- Costo del venduto e per la produzione di servizi negativo o nullo;
- Costo del venduto (relativo a prodotti soggetti ad aggio o ricavo fisso) negativo;
- Corrispondenza delle esistenze di prodotti finiti, materie prime e merci con le relative rimanenze;
- Corrispondenza delle esistenze di opere e servizi di durata ultrannuale con le relative rimanenze;
- Corrispondenza delle esistenze di opere e servizi di durata ultrannuale di cui all'art. 93 comma 5 del TUIR con le relative rimanenze;
- Corrispondenza delle esistenze di prodotti soggetti ad aggio o ricavo fisso con le relative rimanenze;



- Valorizzazione delle rimanenze finali o esistenze iniziali relative ad opere, forniture e servizi di durata ultrannuale di cui all'art. 93 comma 5 del TUIR;
- Corrispondenza delle giornate retribuite con il modello CU e i dati INPS;
- Copertura delle spese per dipendente;
- Analisi dell'apporto di lavoro delle figure non dipendenti;
- Assenza del numero di associati in partecipazione in presenza dei relativi utili;
- Incidenza dei costi residuali di gestione;
- Margine operativo lordo negativo;

Gestione dei beni strumentali:

- Incidenza degli ammortamenti;
- Incidenza dei costi per beni mobili acquisiti in dipendenza di contratti per locazione finanziaria;
- Assenza del valore dei beni strumentali;

Redditività:

- Reddito operativo negativo;
- Risultato ordinario negativo;
- Reddito negativo per più di un triennio;

Gestione extra-caratteristica:

- Incidenza degli accantonamenti;
- Incidenza degli oneri finanziari netti;

Attività non inerenti:

Per il dettaglio delle attività non inerenti si rimanda al **Sub Allegato 69.E**.

Le formule delle variabili e degli indicatori sono riportate nel **Sub Allegato 69.D**.



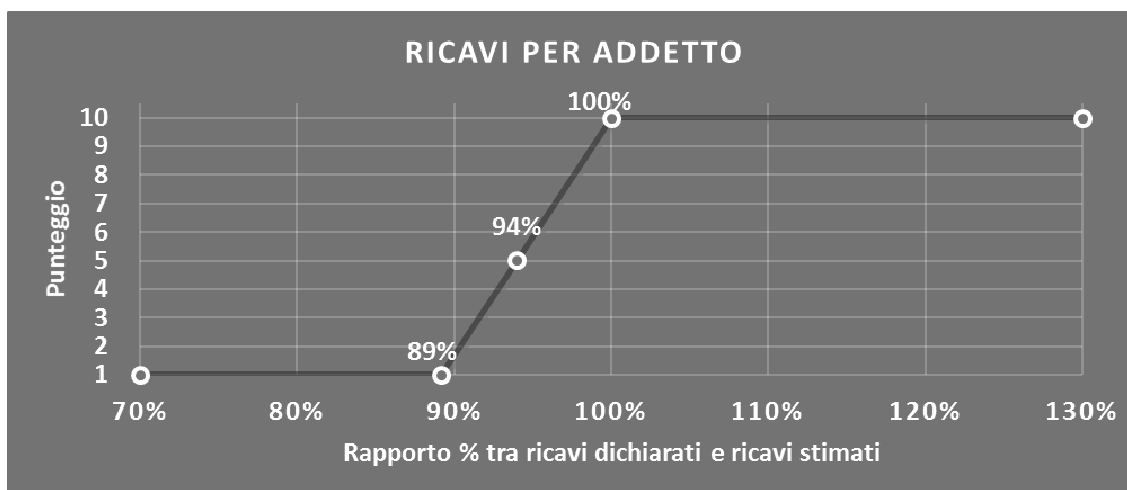
INDICATORI ELEMENTARI DI AFFIDABILITÀ

RICAVI PER ADDETTO

L'indicatore misura l'affidabilità dell'ammontare di ricavi che un'impresa consegue attraverso il processo produttivo con riferimento al contributo di ciascun addetto.

L'indicatore è calcolato come rapporto tra i ricavi dichiarati per addetto e i ricavi per addetto stimati.

A tale indicatore viene associato un punteggio che varia su una scala da 1 a 10. Quando i ricavi dichiarati sono maggiori o uguali rispetto a quelli stimati, ovvero il rapporto tra i ricavi dichiarati e i ricavi stimati presenta un valore pari o superiore ad 1, il punteggio assume valore 10; quando il citato rapporto presenta un valore pari o inferiore alla corrispondente soglia minima di riferimento¹, il punteggio assume valore 1; quando tale rapporto presenta un valore compreso nell'intervallo tra la soglia minima e massima di riferimento, il punteggio è modulato² fra 1 e 10. Nel seguente grafico, per semplicità di rappresentazione, i valori sono rappresentati in forma percentuale approssimata all'intero.



I ricavi stimati sono determinati sulla base di una funzione di regressione dei "Ricavi per addetto" i cui coefficienti e la relativa interpretazione sono riportati nel **Sub Allegato 69.B**.

La stima dei "Ricavi per addetto" è personalizzata per singolo contribuente sulla base di uno specifico "coefficiente individuale", che misura le differenze nella produttività delle imprese (ad esempio, dovute a diverse abilità manageriali, potere di mercato, ecc.) e che risulta calcolato sulla base dei dati delle otto annualità di imposta precedenti relativi al medesimo contribuente. I criteri per la determinazione del coefficiente individuale sono riportati nell'**Allegato 72**.

¹ La soglia minima di riferimento è pari a $\exp(-0,11471)$, ovvero l'esponenziale dell'errore standard (sigma), con segno negativo, dei residui della funzione di stima dei ricavi per addetto.

² $\text{Punteggio} = 1 + 9 \times \frac{\{\text{indicatore} - \exp(-\text{sigma})\}}{[1 - \exp(-\text{sigma})]}$

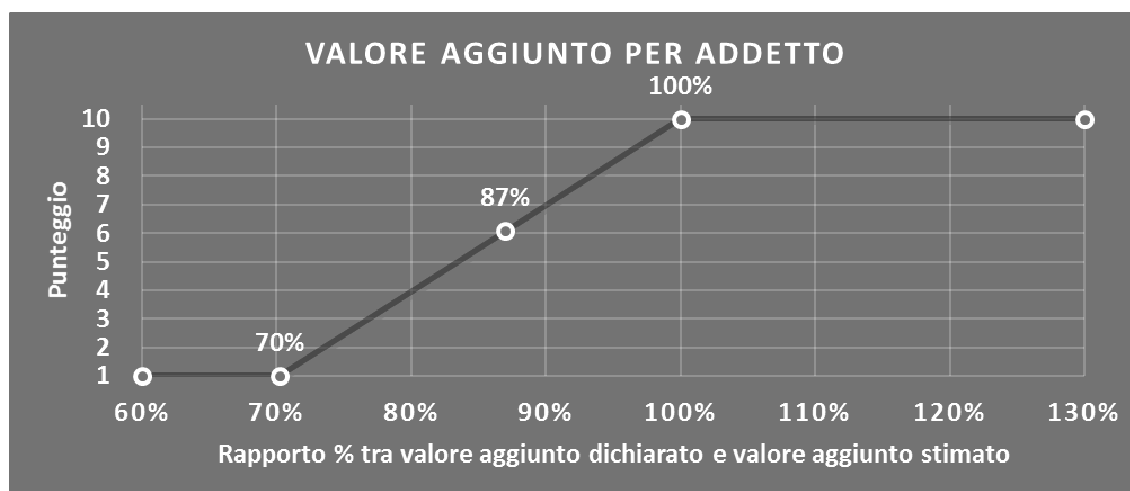


VALORE AGGIUNTO PER ADDETTO

L'indicatore misura l'affidabilità del valore aggiunto creato con riferimento al contributo di ciascun addetto.

L'indicatore è calcolato come rapporto tra il valore aggiunto dichiarato per addetto e il valore aggiunto per addetto stimato.

A tale indicatore viene associato un punteggio che varia su una scala da 1 a 10. Quando il valore aggiunto dichiarato è maggiore o uguale rispetto a quello stimato, ovvero il rapporto tra il valore aggiunto dichiarato e il valore aggiunto stimato presenta un valore pari o superiore ad 1, il punteggio assume valore 10; quando il citato rapporto presenta un valore pari o inferiore alla corrispondente soglia minima di riferimento³, il punteggio assume valore 1; quando tale rapporto presenta un valore compreso nell'intervallo tra la soglia minima e massima di riferimento, il punteggio è modulato⁴ fra 1 e 10. Nel seguente grafico, per semplicità di rappresentazione, i valori sono rappresentati in forma percentuale approssimata all'intero.



Il valore aggiunto stimato è determinato sulla base di una funzione di regressione del "Valore aggiunto per addetto" i cui coefficienti e la relativa interpretazione sono riportati nel **Sub Allegato 69.C**.

La stima del "Valore aggiunto per addetto" è personalizzata per singolo contribuente sulla base di uno specifico "coefficiente individuale", che misura le differenze nella produttività delle imprese (ad esempio, dovute a diverse abilità manageriali, potere di mercato, ecc.) e che risulta calcolato sulla base dei dati delle otto annualità di imposta precedenti relativi al medesimo contribuente. I criteri per la determinazione del coefficiente individuale sono riportati nell'**Allegato 72**.

³ La soglia minima di riferimento è pari a $\exp(-0,35307)$, ovvero l'esponenziale dell'errore standard (sigma), con segno negativo, dei residui della funzione di stima del valore aggiunto per addetto.

⁴ $\text{Punteggio} = 1 + 9 \times \frac{[\text{indicatore} - \exp(-\text{sigma})]}{[1 - \exp(-\text{sigma})]}$

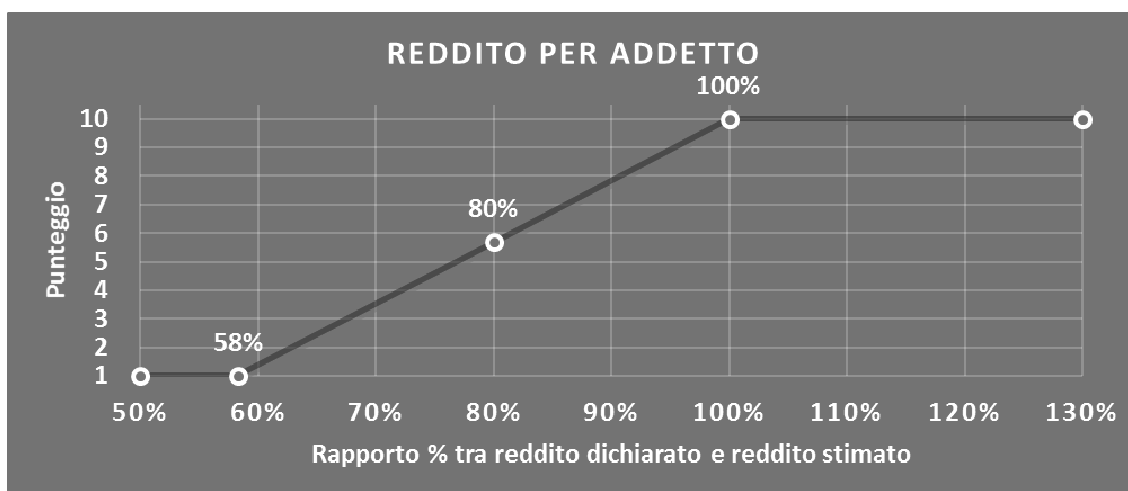


REDDITO PER ADDETTO

L'indicatore misura l'affidabilità del reddito che un'impresa realizza in un determinato periodo di tempo con riferimento al contributo di ciascun addetto.

L'indicatore è calcolato come rapporto tra il reddito dichiarato per addetto e il reddito per addetto stimato.

A tale indicatore viene associato un punteggio che varia su una scala da 1 a 10. Quando il reddito dichiarato è maggiore o uguale rispetto a quello stimato ovvero il rapporto tra reddito dichiarato e reddito stimato presenta un valore pari o superiore ad 1, il punteggio assume valore 10; quando il citato rapporto presenta un valore pari o inferiore alla corrispondente soglia minima di riferimento⁵ o il reddito dichiarato è negativo, il punteggio assume valore 1; quando tale rapporto presenta un valore compreso nell'intervallo tra la soglia minima e massima di riferimento, il punteggio è modulato⁶ fra 1 e 10. Nel seguente grafico, per semplicità di rappresentazione, i valori sono rappresentati in forma percentuale approssimata all'intero.



Il reddito stimato è pari alla somma del reddito dichiarato e dell'eventuale maggior valore aggiunto stimato.

DURATA E DECUMULO DELLE SCORTE

L'indicatore "Durata e decumulo delle scorte" è un indicatore composito costituito dalla media semplice dei punteggi dei due indicatori elementari "Durata delle scorte" e "Decumulo delle scorte".

⁵ La soglia minima di riferimento è pari a $\exp(-0,53918)$, ovvero l'esponenziale della deviazione standard (sigma), con segno negativo, del logaritmo del rapporto tra reddito per addetto dichiarato e reddito per addetto dichiarato più la differenza tra valore aggiunto per addetto stimato e dichiarato.

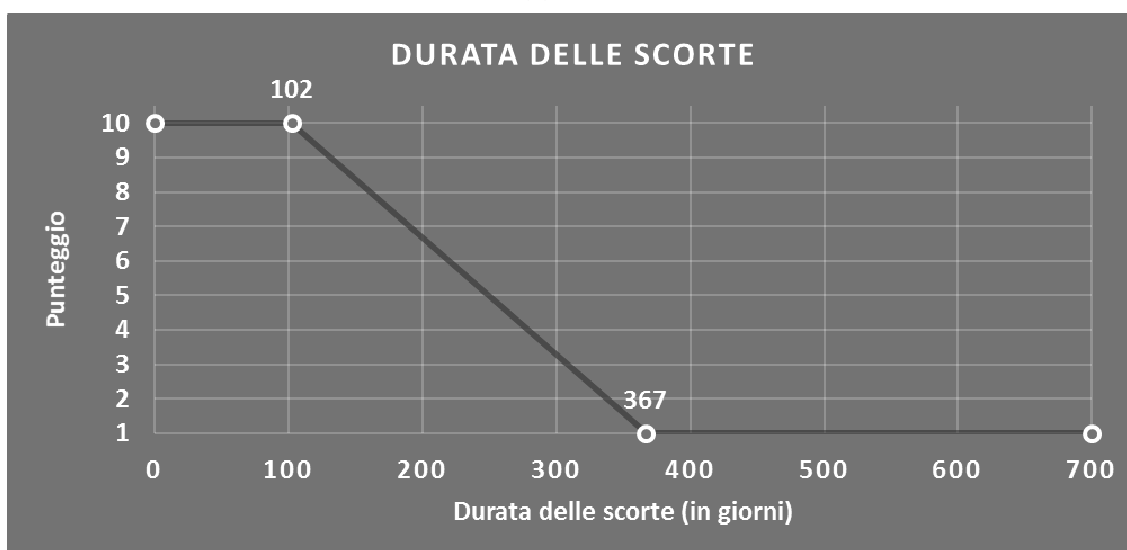
⁶ $\text{Punteggio} = 1 + 9 \times \{[\text{indicatore} - \exp(-\text{sigma})] / [1 - \exp(-\text{sigma})]\}$



- **DURATA DELLE SCORTE**

L'indicatore misura i giorni di permanenza media delle scorte in magazzino.


A tale indicatore viene associato un punteggio che varia su una scala da 1 a 10. Quando la "Durata delle scorte" presenta un valore pari o inferiore alla soglia minima di riferimento (ad es. **102 giorni** per il MoB 2), il punteggio assume valore 10; quando la durata delle scorte presenta un valore pari o superiore alla corrispondente soglia massima di riferimento (ad es. **367 giorni** per il MoB 2), il punteggio assume valore 1; quando la durata delle scorte presenta un valore compreso nell'intervallo tra la soglia minima e massima di riferimento, il punteggio è modulato⁷ fra 1 e 10.



I dati riportati nel grafico sono riferiti al MoB 2.

Le soglie di riferimento (esprese in numero di giorni) sono differenziate per "Modello di Business" come di seguito riportato:

⁷ Punteggio = $10 - 9 \times \frac{(\text{indicatore} - \text{soglia minima})}{(\text{soglia massima} - \text{soglia minima})}$



	Modalità di distribuzione	Soglia minima	Soglia massima
MoB 1	Tutti i soggetti	12	233
MoB 2	Tutti i soggetti	102	367
MoB 3	Tutti i soggetti	19	284
MoB 4	Tutti i soggetti	22	290
MoB 5	Tutti i soggetti	16	237
MoB 6	Tutti i soggetti	16	265
MoB 7	Tutti i soggetti	18	284
MoB 8	Tutti i soggetti	45	312
MoB 9	Tutti i soggetti	11	189
MoB 10	Tutti i soggetti	11	233
MoB 11	Tutti i soggetti	19	289
MoB 12	Tutti i soggetti	57	349
MoB 13	Tutti i soggetti	15	237

Per ogni singolo soggetto, i valori soglia sono ottenuti come media, ponderata con le relative probabilità di appartenenza, dei valori di riferimento individuati per gruppo omogeneo.

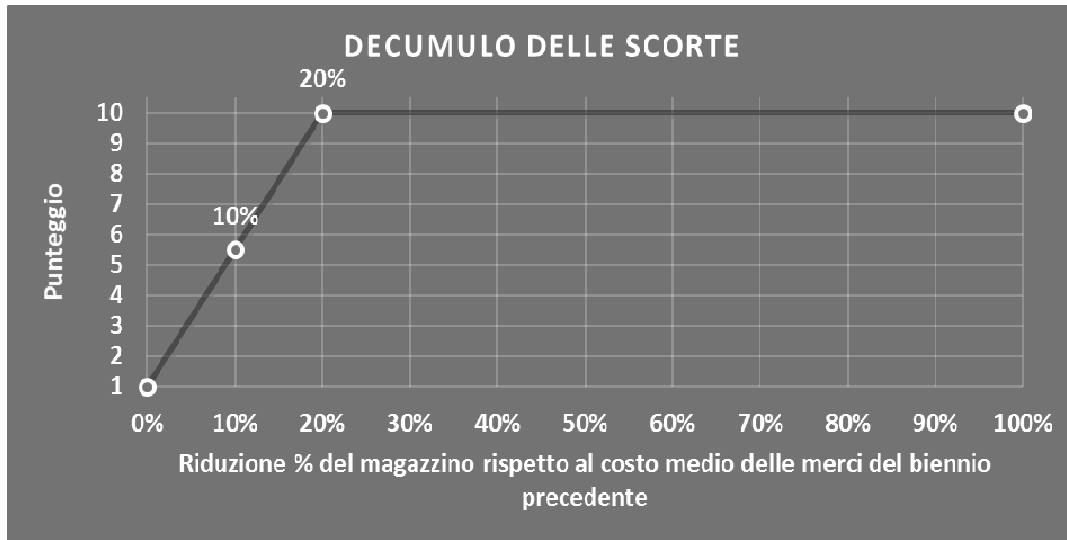
- **DECUMULO DELLE SCORTE**

L'indicatore di "Decumulo delle scorte" fornisce una misura dello smobilizzo delle giacenze di magazzino nel corso dell'anno.

A tale indicatore viene associato un punteggio che varia su una scala da 1 a 10. Quando il "Decumulo delle scorte" presenta un valore pari o inferiore alla soglia minima di riferimento, pari a **zero**, il punteggio assume valore 1; quando il "Decumulo delle scorte" presenta un valore pari o superiore alla corrispondente soglia massima di riferimento (**0,20**), il punteggio assume valore 10; quando il "Decumulo delle scorte" presenta un valore compreso nell'intervallo tra la soglia minima e massima di riferimento, il punteggio è modulato⁸ fra 1 e 10. Nel seguente grafico, per semplicità di rappresentazione, i valori sono rappresentati in forma percentuale.

⁸ Punteggio = 1 + 9 × (indicatore/0,20)





L'indicatore di "Decumulo delle scorte" è **applicato** quando il suo punteggio è superiore al punteggio dell'indicatore "Durata delle scorte".

In caso di inapplicabilità dell'indicatore "Decumulo delle scorte", il punteggio dell'indicatore composito "Durata e decumulo delle scorte" sarà pari a quello del solo indicatore "Durata delle scorte".



INDICATORI ELEMENTARI DI ANOMALIA

GESTIONE CARATTERISTICA

COSTO DEL VENDUTO E PER LA PRODUZIONE DI SERVIZI NEGATIVO O NULLO

L'indicatore evidenzia situazioni di anomalia relative al costo del venduto e per la produzione di servizi.

Nel caso in cui tale costo sia negativo o nullo, l'indicatore è **applicato** e il relativo punteggio assume valore 1.

COSTO DEL VENDUTO (RELATIVO A PRODOTTI SOGGETTI AD AGGIO O RICAVO FISSO) NEGATIVO

L'indicatore evidenzia situazioni di anomalia concernenti il costo del venduto relativo a prodotti soggetti ad aggio o ricavo fisso.

Nel caso in cui tale costo sia negativo, l'indicatore è **applicato** e il relativo punteggio assume valore 1.

CORRISPONDENZA DELLE ESISTENZE DI PRODOTTI FINITI, MATERIE PRIME E MERCI CON LE RELATIVE RIMANENZE

L'indicatore monitora la corrispondenza tra il valore delle "Esistenze iniziali relative a merci, prodotti finiti, materie prime e sussidiarie, semilavorati e ai servizi non di durata ultrannuale (escluse quelle relative a prodotti soggetti ad aggio o ricavo fisso)" e le relative rimanenze finali dichiarate per il periodo di imposta precedente.

Nel caso in cui la differenza, in valore assoluto, tra i due importi sia superiore a 100 euro più il 5% delle rimanenze finali dell'anno precedente, l'indicatore è **applicato** e il relativo punteggio assume valore 1.

L'indicatore è **applicabile** solo se per il periodo di imposta precedente il contribuente ha applicato gli indici sintetici di affidabilità fiscale o gli studi di settore per una attività di impresa.

CORRISPONDENZA DELLE ESISTENZE DI OPERE E SERVIZI DI DURATA ULTRANNUALE CON LE RELATIVE RIMANENZE

L'indicatore monitora la corrispondenza tra il valore delle "Esistenze iniziali relative ad opere, forniture e servizi di durata ultrannuale" e le relative rimanenze finali dichiarate per il periodo di imposta precedente.



Nel caso in cui la differenza, in valore assoluto, tra i due importi sia superiore a 100 euro più il 5% delle rimanenze finali dell'anno precedente, l'indicatore è **applicato** e il relativo punteggio assume valore 1.

L'indicatore è **applicabile** solo se per il periodo di imposta precedente il contribuente ha applicato gli indici sintetici di affidabilità fiscale o gli studi di settore per una attività di impresa.

CORRISPONDENZA DELLE ESISTENZE DI OPERE E SERVIZI DI DURATA ULTRANNUALE DI CUI ALL'ART. 93 COMMA 5 DEL TUIR CON LE RELATIVE RIMANENZE

L'indicatore monitora la corrispondenza tra il valore delle "Esistenze iniziali relative ad opere, forniture e servizi di durata ultrannuale di cui all'art. 93, comma 5, del TUIR" e le relative rimanenze finali dichiarate per il periodo di imposta precedente.

Nel caso in cui la differenza, in valore assoluto, tra i due importi sia superiore a 100 euro più il 5% delle rimanenze finali dell'anno precedente, l'indicatore è **applicato** e il relativo punteggio assume valore 1.

L'indicatore è **applicabile** solo se per il periodo di imposta precedente il contribuente ha applicato gli indici sintetici di affidabilità fiscale o gli studi di settore per una attività di impresa.

CORRISPONDENZA DELLE ESISTENZE DI PRODOTTI SOGGETTI AD AGGIO O RICAVO FISSO CON LE RELATIVE RIMANENZE

L'indicatore monitora la corrispondenza tra il valore delle "Esistenze iniziali relative a prodotti soggetti ad aggio o ricavo fisso" e le relative rimanenze finali dichiarate per il periodo di imposta precedente.

Nel caso in cui la differenza, in valore assoluto, tra i due importi sia superiore a 100 euro più il 5% delle rimanenze finali dell'anno precedente, l'indicatore è **applicato** e il relativo punteggio assume valore 1.

L'indicatore è **applicabile** solo se per il periodo di imposta precedente il contribuente ha applicato gli indici sintetici di affidabilità fiscale o gli studi di settore per una attività di impresa.

VALORIZZAZIONE DELLE RIMANENZE FINALI O ESISTENZE INIZIALI RELATIVE AD OPERE, FORNITURE E SERVIZI DI DURATA ULTRANNUALE DI CUI ALL'ART. 93 COMMA 5 DEL TUIR

L'indicatore monitora l'anomala compilazione, per questo settore economico, delle rimanenze finali o esistenze iniziali relative ad opere, forniture e servizi di durata ultrannuale di cui all'art. 93 comma 5 del TUIR.



In presenza di tale anomalia, l'indicatore è **applicato** e il relativo punteggio assume valore 1.

CORRISPONDENZA DELLE GIORNATE RETRIBUITE CON IL MODELLO CU E I DATI INPS

L'indicatore controlla il numero di giornate retribuite relative ai dipendenti, dichiarate nel quadro A del modello di rilevazione dei dati, con l'analogo dato desumibile dagli archivi della Certificazione Unica (CU) e UNIEMENS-INPS.

L'indicatore è **applicabile** solo per i soggetti che rispettano le seguenti condizioni:

- sono contemporaneamente presenti in entrambe le banche dati esterne (CU e UNIEMENS-INPS);
- non indicano nel modello di rilevazione dei dati forme di lavoro dipendente a tempo parziale e di apprendistato;
- dichiarano nel modello di rilevazione dei dati "Mesi di attività nel corso del periodo di imposta" non superiori a 12.

Il valore di riferimento è il minimo tra le giornate retribuite dichiarate nel modello CU (normalizzate a 312 giorni) e le giornate retribuite dichiarate ai fini UNIEMENS-INPS.

L'indicatore è **calcolato** come rapporto percentuale tra il numero delle giornate retribuite dichiarate nel quadro A del modello di rilevazione dei dati e il valore di riferimento.

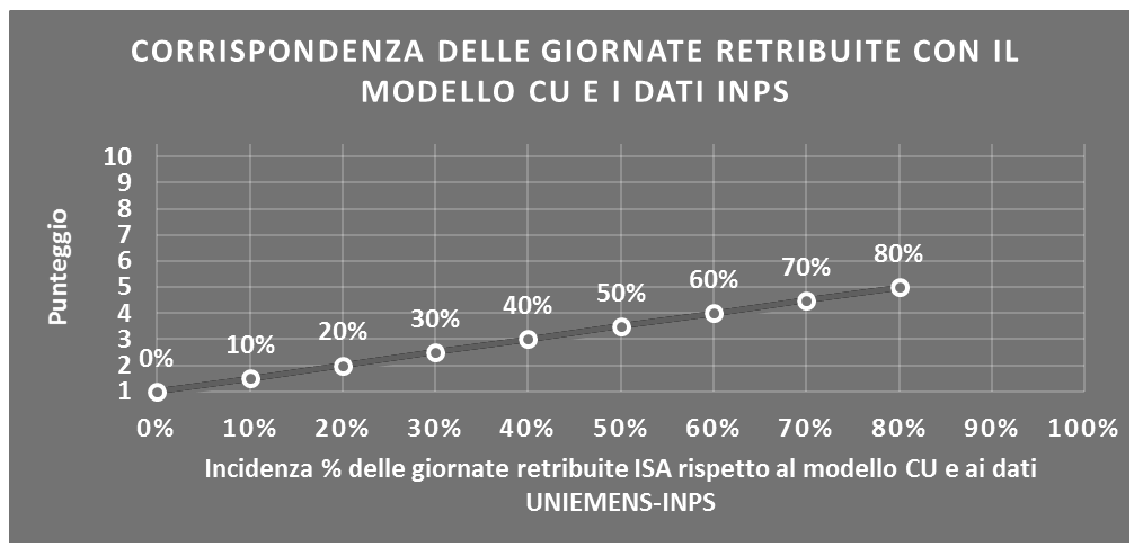
L'indicatore è **applicato** quando presenta un valore non superiore alla soglia massima di riferimento (**80%**) e la differenza tra le giornate di riferimento e le giornate retribuite dichiarate nel quadro A del modello di rilevazione dei dati è superiore al seguente valore:

$$52 \text{ giorni} + 20\% \text{ del valore di riferimento} + 312 \times \text{Numero Soci Amministratori}$$

Il punteggio è modulato⁹ fra 1 e 5, come da grafico seguente.

⁹ Punteggio = $1 + 4 \times (\text{indicatore} / 80)$





COPERTURA DELLE SPESE PER DIPENDENTE

L'indicatore verifica che l'impresa generi un valore aggiunto per addetto coerente con le spese per dipendente.

L'indicatore è **calcolato** come rapporto tra le spese per dipendente e il valore aggiunto (al netto delle spese per prestazioni rese da professionisti esterni) per addetto¹⁰. Le spese per dipendente sono calcolate come rapporto tra le "Spese per lavoro dipendente e per altre prestazioni diverse da lavoro dipendente afferenti l'attività dell'impresa", al netto delle "Spese per prestazioni rese da professionisti esterni", delle "Spese per collaboratori coordinati e continuativi" e delle "Spese per compensi corrisposti ai soci per l'attività di amministratore (società di persone)", e il numero dipendenti.

Nel caso in cui il rapporto tra le spese per dipendente e il valore aggiunto (al netto delle spese per prestazioni rese da professionisti esterni) per addetto assuma valori superiori all'unità l'indicatore è applicato e il relativo punteggio assume valore 1.

ANALISI DELL'APPORTO DI LAVORO DELLE FIGURE NON DIPENDENTI

L'indicatore monitora la corretta compilazione dell'apporto di lavoro delle figure non dipendenti.

A tal fine, per ciascuna figura di addetto non dipendente (collaboratori familiari, familiari diversi, associati in partecipazione, soci amministratori, soci non amministratori) e a seconda della natura giuridica dell'impresa di appartenenza, è stato definito un valore percentuale minimo di apporto di lavoro per addetto, differenziato per numero di addetti per figura di addetto non dipendente (si veda la tabella seguente).

¹⁰ Quando il denominatore dell'indicatore "Copertura delle spese per dipendente" è non positivo, l'indicatore **non è applicato**.

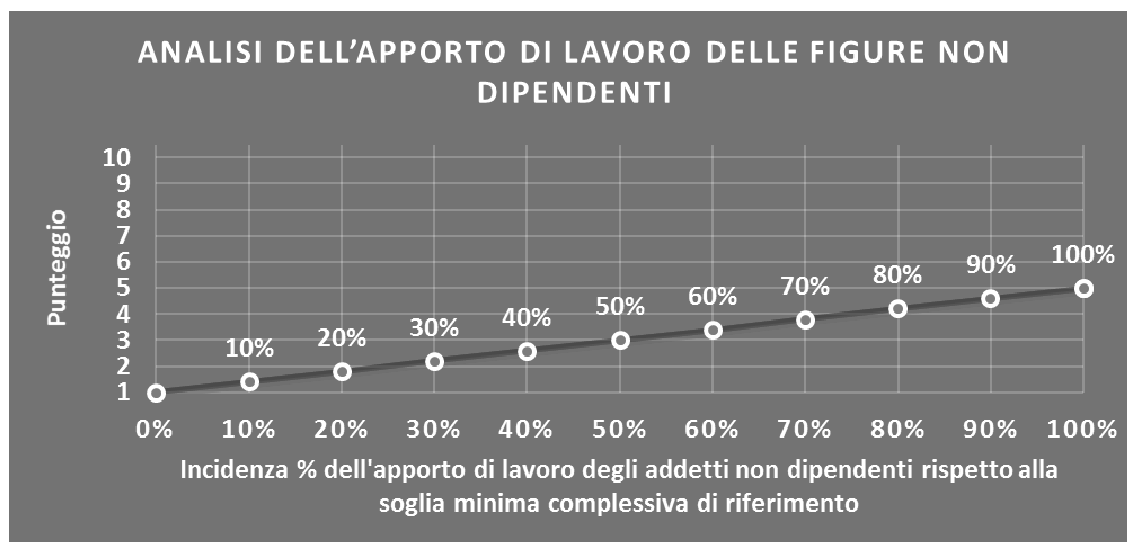


Tale valore rappresenta la soglia minima di riferimento dell'apporto di lavoro delle figure non dipendenti.

Soglia minima percentuale di apporto di lavoro per addetto delle figure non dipendenti

NATURA GIURIDICA	Numero addetti per figura	COLLABORATORI FAMILIARI	FAMILIARI DIVERSI	ASSOCIATI IN PARTECIPAZIONE	SOCI AMMINISTRATORI	SOCI NON AMMINISTRATORI
PERSONE FISICHE	1	50	30	10		
PERSONE FISICHE	2	50	30	8		
PERSONE FISICHE	3	50	30	5		
PERSONE FISICHE	4	50	30	3		
PERSONE FISICHE	5	50	30	2		
PERSONE FISICHE	>5	50	30	1		
SOCIETA' DI PERSONE	1		30	10	100	20
SOCIETA' DI PERSONE	2		30	8	75	15
SOCIETA' DI PERSONE	3		30	5	67	13
SOCIETA' DI PERSONE	4		30	3	63	13
SOCIETA' DI PERSONE	5		30	2	60	8
SOCIETA' DI PERSONE	>5		30	1	50	4
SOCIETA' DI CAPITALI E ENTI NON COMMERCIALI	1		30	10	50	10
SOCIETA' DI CAPITALI E ENTI NON COMMERCIALI	2		30	8	38	8
SOCIETA' DI CAPITALI E ENTI NON COMMERCIALI	3		30	5	33	5
SOCIETA' DI CAPITALI E ENTI NON COMMERCIALI	4		30	3	31	3
SOCIETA' DI CAPITALI E ENTI NON COMMERCIALI	5		30	2	28	2
SOCIETA' DI CAPITALI E ENTI NON COMMERCIALI	>5		30	1	16	1

Nel caso in cui la percentuale complessiva di apporto di lavoro degli addetti non dipendenti dichiarata sia inferiore alla soglia minima complessiva di riferimento, l'indicatore è **applicato** e il relativo punteggio¹¹ assume un valore compreso tra 1 e 5, come da grafico successivo.



¹¹ Punteggio = 1+4 × (apporto di lavoro degli addetti non dipendenti/soglia minima complessiva di riferimento)



ASSENZA DEL NUMERO DI ASSOCIATI IN PARTECIPAZIONE IN PRESENZA DEI RELATIVI UTILI

L'indicatore evidenzia situazioni di anomalia nei casi di mancata dichiarazione dell'apporto di lavoro degli "Associati in partecipazione" in presenza degli "Utili spettanti agli associati in partecipazione con apporti di solo lavoro".

Nel caso in cui si verifichi tale anomalia, l'indicatore è **applicato** e il relativo punteggio assume valore 1.

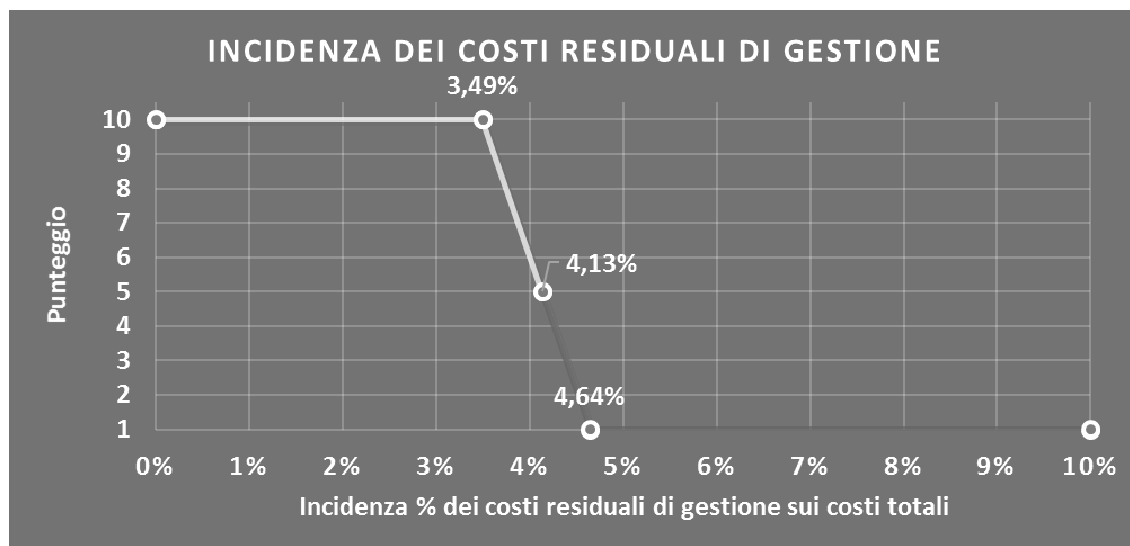
INCIDENZA DEI COSTI RESIDUALI DI GESTIONE

L'indicatore verifica che le voci di costo relative agli oneri diversi di gestione e alle altre componenti negative costituiscano una plausibile componente residuale di costo.

L'indicatore è **calcolato** come rapporto percentuale tra i costi residuali di gestione e i costi totali.

Qualora i costi totali siano uguali a zero, l'indicatore non è **applicabile**.


All'indicatore "Incidenza dei costi residuali di gestione" viene associato un punteggio che varia su una scala da 1 a 10. Quando l'indicatore presenta un valore pari o inferiore alla corrispondente soglia minima di riferimento (ad es. **3,49%** per il MoB 2), il punteggio assume valore 10; quando l'indicatore presenta un valore pari o superiore alla corrispondente soglia massima di riferimento (ad es. **4,64%** per il MoB 2), il punteggio assume valore 1; quando l'indicatore presenta un valore compreso nell'intervallo tra la soglia minima e massima di riferimento, il punteggio è modulato¹² fra 1 e 10.



I dati riportati nel grafico sono riferiti al MoB 2.

L'indicatore è **applicato** quando il relativo punteggio è non superiore a 5.

¹² Punteggio = $10 - 9 \times \frac{(\text{indicatore} - \text{soglia minima})}{(\text{soglia massima} - \text{soglia minima})}$



Le soglie di riferimento (espresse in percentuale) sono differenziate per "Modello di Business" come di seguito riportato:

	Modalità di distribuzione	Soglia minima	Soglia massima
MoB 1	Tutti i soggetti	3,49	4,64
MoB 2	Tutti i soggetti	3,49	4,64
MoB 3	Tutti i soggetti	4,33	6,30
MoB 4	Tutti i soggetti	3,49	4,64
MoB 5	Tutti i soggetti	3,49	4,64
MoB 6	Tutti i soggetti	3,49	4,64
MoB 7	Tutti i soggetti	3,49	4,64
MoB 8	Tutti i soggetti	3,49	4,64
MoB 9	Tutti i soggetti	3,49	4,64
MoB 10	Tutti i soggetti	4,20	5,97
MoB 11	Tutti i soggetti	2,69	3,41
MoB 12	Tutti i soggetti	3,49	4,64
MoB 13	Tutti i soggetti	3,49	4,64

Per ogni singolo soggetto, i valori soglia sono ottenuti come media, ponderata con le relative probabilità di appartenenza, dei valori di riferimento individuati per gruppo omogeneo.

MARGINE OPERATIVO LORDO NEGATIVO

L'indicatore evidenzia situazioni di anomalia relative al margine operativo lordo.

Nel caso in cui detto margine sia negativo e il valore aggiunto sia positivo, l'indicatore è **applicato** e il relativo punteggio assume valore 1.

GESTIONE DEI BENI STRUMENTALI

INCIDENZA DEGLI AMMORTAMENTI

L'indicatore verifica la coerenza tra ammortamenti per beni mobili strumentali e relativo valore.

L'indicatore è **calcolato** come rapporto percentuale tra gli ammortamenti per beni mobili strumentali, al netto dei beni di costo unitario non superiore a 516,46 euro, e il valore dei beni strumentali mobili in proprietà, al netto dei beni di costo unitario non superiore a 516,46 euro, parametrato alla quota di mesi di attività nel corso del periodo di imposta (numero di mesi di attività nel corso del periodo di imposta/12).



Nel caso in cui il valore dell'indicatore sia pari o superiore al valore della soglia massima di riferimento (**30%**), l'indicatore è **applicato** e il relativo punteggio assume valore 1.

Qualora l'importo degli ammortamenti per beni mobili strumentali, al netto dei beni di costo unitario non superiore a 516,46 euro, sia positivo, il valore dei beni strumentali mobili in proprietà, al netto dei beni di costo unitario non superiore a 516,46 euro, sia pari a zero, l'indicatore è **applicato** e il relativo punteggio assume valore 1.

INCIDENZA DEI COSTI PER BENI MOBILI ACQUISITI IN DIPENDENZA DI CONTRATTI PER LOCAZIONE FINANZIARIA

L'indicatore verifica la coerenza tra canoni di leasing e valore dei relativi beni strumentali acquisiti in leasing.

L'indicatore è **calcolato** come rapporto percentuale tra i "Canoni per beni mobili acquisiti in dipendenza di contratti di locazione finanziaria, ad esclusione dei canoni di leasing fiscalmente deducibili oltre il periodo di durata del contratto", e il "Valore dei beni strumentali mobili relativo a beni acquisiti in dipendenza di contratti di locazione finanziaria", parametrato alla quota di mesi di attività nel corso del periodo di imposta (numero di mesi di attività nel corso del periodo di imposta/12).

Nel caso in cui il valore dell'indicatore sia pari o superiore al valore della soglia massima di riferimento (**60%**), l'indicatore è **applicato** e il relativo punteggio assume valore 1.

Qualora i "Canoni per beni mobili acquisiti in dipendenza di contratti di locazione finanziaria, ad esclusione dei canoni di leasing fiscalmente deducibili oltre il periodo di durata del contratto", siano positivi e il "Valore dei beni strumentali mobili relativo a beni acquisiti in dipendenza di contratti di locazione finanziaria" sia pari a zero, l'indicatore è **applicato** e il relativo punteggio assume valore 1.


ASSENZA DEL VALORE DEI BENI STRUMENTALI

L'indicatore evidenzia situazioni di anomalia nei casi di mancata dichiarazione, nel modello di rilevazione dei dati, del valore dei beni strumentali in presenza di beni strumentali indicati nello stesso modello.

Qualora si verifichi tale anomalia, l'indicatore è **applicato** e il relativo punteggio assume valore 1.

Di seguito viene riportato l'elenco delle variabili relative ai beni strumentali utilizzate per il calcolo dell'indicatore:

- Gestione informatizzata del magazzino;
- Automezzi (escluse le autovetture).



REDDITIVITÀ

REDDITO OPERATIVO NEGATIVO

L'indicatore intercetta le situazioni in cui il reddito operativo è minore di zero.

Qualora si verifichi questa condizione e il margine operativo lordo sia positivo, l'indicatore è **applicato** e il relativo punteggio assume valore 1.

RISULTATO ORDINARIO NEGATIVO

L'indicatore intercetta le situazioni in cui il risultato ordinario è minore di zero.

Qualora si verifichi questa condizione, l'indicatore è **applicato** e il relativo punteggio assume valore 1.

REDDITO NEGATIVO PER PIÙ DI UN TRIENNIO

L'indicatore monitora situazioni di reddito¹³ negativo ripetute negli anni.

L'indicatore è **applicato** quando, prendendo a riferimento gli ultimi 8 periodi d'imposta, in almeno 4 annualità, anche non consecutive, è dichiarato reddito negativo.

Il punteggio è pari a:

- 5 se il reddito è negativo per 4 annualità;
- 4 se il reddito è negativo per 5 annualità;
- 3 se il reddito è negativo per 6 annualità;
- 2 se il reddito è negativo per 7 annualità;
- 1 se il reddito è negativo per 8 annualità.

GESTIONE EXTRA-CARATTERISTICA

INCIDENZA DEGLI ACCANTONAMENTI

L'indicatore verifica la plausibilità degli accantonamenti rispetto alla capacità dell'impresa di produrre reddito attraverso la propria gestione caratteristica.

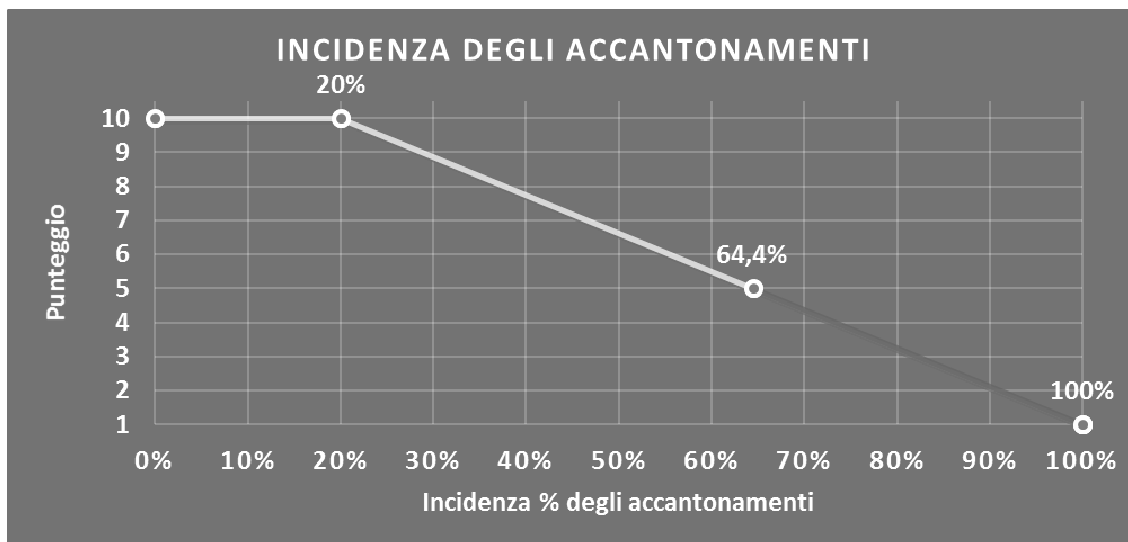
L'indicatore è **calcolato** come rapporto percentuale tra gli "Accantonamenti" e il margine operativo lordo.

Qualora gli "Accantonamenti" siano uguali a zero, l'indicatore non è **applicabile**.

¹³ Per i periodi d'imposta fino al 2017 il reddito da prendere a riferimento è pari a: "Reddito d'impresa (o perdita)" + i compensi corrisposti ai soci per l'attività di amministratore relativi a società di persone, società ed enti soggetti all'IRES + gli "Utili spettanti agli associati in partecipazione con apporti di solo lavoro" + i beni distrutti o sottratti + le maggiorazioni delle quote di ammortamento e dei canoni di locazione finanziaria.



All'indicatore "Incidenza degli accantonamenti" viene associato un punteggio che varia su una scala da 1 a 10. Quando l'indicatore presenta un valore pari o inferiore alla corrispondente soglia minima di riferimento (**20%**), il punteggio assume valore 10; quando l'indicatore presenta un valore pari o superiore alla corrispondente soglia massima di riferimento (**100%**), il punteggio assume valore 1; quando l'indicatore presenta un valore compreso nell'intervallo tra la soglia minima e massima di riferimento, il punteggio è modulato¹⁴ fra 1 e 10.



L'indicatore è **applicato** quando il relativo punteggio è non superiore a 5.

Qualora il margine operativo lordo sia non positivo, l'indicatore è **applicato** ed assume punteggio pari ad 1.

INCIDENZA DEGLI ONERI FINANZIARI NETTI

L'indicatore valuta la plausibilità dell'indebitamento finanziario dell'impresa, permettendo di evidenziare eventuali squilibri tra gestione operativa e finanziaria.

L'indicatore è **calcolato** come rapporto percentuale tra gli oneri finanziari netti e il reddito operativo.

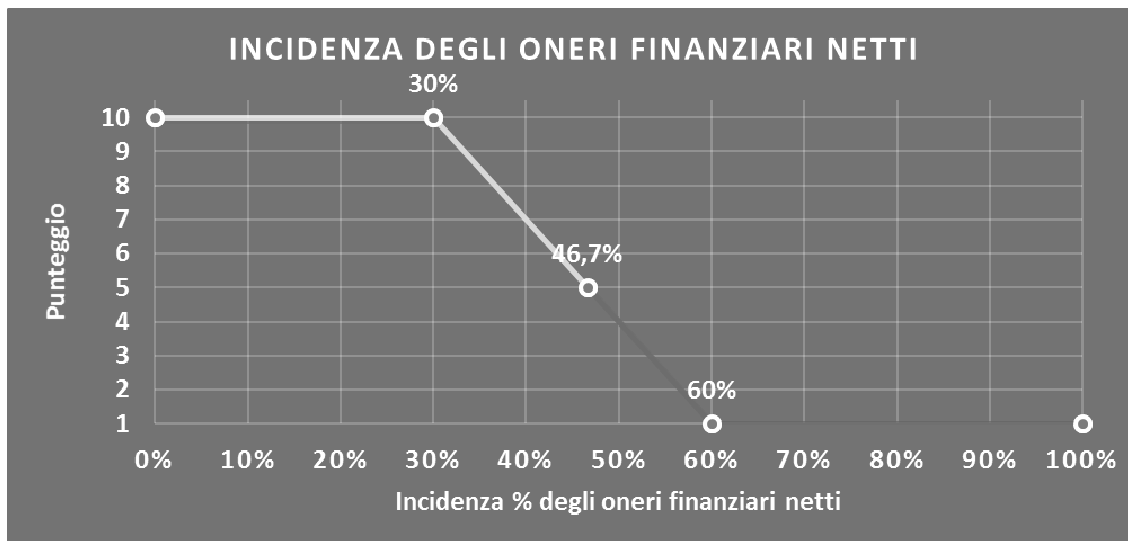
Qualora gli oneri finanziari netti siano uguali a zero, l'indicatore non è **applicabile**.

All'indicatore "Incidenza degli oneri finanziari netti" viene associato un punteggio che varia su una scala da 1 a 10. Quando l'indicatore presenta un valore pari o inferiore alla corrispondente soglia minima di riferimento (**30%**), il punteggio assume valore 10; quando l'indicatore presenta un valore pari o superiore alla corrispondente soglia massima di riferimento (**60%**), il punteggio assume valore 1; quando l'indicatore presenta un valore compreso nell'intervallo tra la soglia minima e massima di riferimento, il punteggio è modulato¹⁵ fra 1 e 10.

¹⁴ Punteggio = $10 - 9 \times [(\text{indicatore} - \text{soglia minima}) / (\text{soglia massima} - \text{soglia minima})]$

¹⁵ Punteggio = $10 - 9 \times [(\text{indicatore} - \text{soglia minima}) / (\text{soglia massima} - \text{soglia minima})]$





L'indicatore è **applicato** quando il relativo punteggio è non superiore a 5.

Qualora il reddito operativo sia non positivo, l'indicatore è **applicato** ed assume punteggio pari ad 1.

ATTIVITÀ NON INERENTI

Gli indicatori di questa tipologia individuano situazioni in cui il contribuente svolge in prevalenza attività economiche non rientranti nell'ambito di applicazione dell'ISA di riferimento.

Nel **Sub Allegato 69.E.** sono riportati gli indicatori elementari di anomalia relativi alle attività non inerenti. Qualora il contribuente abbia indicato di derivare più del 50% dei ricavi da tali attività, l'indicatore è **applicato** e il punteggio è pari a 1.



SUB ALLEGATI

SUB ALLEGATO 69.A – ASSEGNAZIONE AI MOB

In fase di applicazione, per l'assegnazione dei contribuenti ai MoB viene utilizzata una combinazione di due tecniche statistiche di tipo multivariato (analisi fattoriali e modelli di mistura finita) che utilizza le seguenti variabili:

Analisi fattoriale	Nome variabile	Descrizione variabile
Funzione logistica	TIPVEN_TERR_DIR_P	Tipologia di vendita: Vendita sul territorio diretta (senza venditori e/o agenti)
	TIPVEN_TERR_INDIR_P	Tipologia di vendita: Vendita sul territorio indiretta (tramite venditori e/o agenti)
	TIPVEN_TERR_TEL_P	Tipologia di vendita: Vendita sul territorio tramite telefono, fax, on line, ecc.
	TIPVEN_BANCO_CARRY_P	Tipologia di vendita: Vendita al banco e/o vendita a libero servizio (cash & carry)
Funzione informativa	CODICI_212_232	Tipologia dell'attività: Gadget e oggetti ricordo, altri articoli per fumatori
	CODICE12	Tipologia dell'attività: Fibre tessili
	CODICI_112_113	Tipologia dell'attività: Articoli e accessori per l'antinfortunistica e l'antincendio, segnaletica e cartellonistica
	CODICI_172_173	Tipologia dell'attività: Prodotti per estetisti e parrucchieri, parrucche e servizi connessi
	CODICI_28_222	Tipologia dell'attività: Prodotti per l'imballaggio (compresi spaghi, cordami, sacchi e assimilati), articoli per confezionamento (confezioni, astucci, ecc.)
	CODICI_19_20_22	Tipologia dell'attività: Moquette, altri rivestimenti per i pavimenti, tappeti
	CODICI_152_156	Tipologia dell'attività: Fiori secchi e/o artificiali, articoli e accessori per fioristi
	CODICI_243_244	Tipologia dell'attività: Bare (Cofani funebri), altri articoli funerari e cimiteriali
Gestione rete commerciale	INCID_ADD_AGEN_NODIP_SU_ADD_P	Incidenza del numero di agenti/rappresentanti sul territorio non dipendenti sul totale degli addetti e agenti
	INCID_ADD_VEN_SU_ADD_P	Incidenza del numero di addetti alla vendita sul territorio dipendenti sul totale degli addetti

Sulla base di tali variabili, il contribuente viene assegnato ad uno o più MoB attraverso l'attribuzione di una probabilità di appartenenza, come descritto nell'**Allegato 71**.

Le matrici ed i vettori per il calcolo delle probabilità di appartenenza ai MoB sono riportati nell'**Allegato 73**.



SUB ALLEGATO 69.B – FUNZIONE “RICAVI PER ADDETTO”

Di seguito viene riportato l'elenco delle variabili e dei coefficienti della funzione di regressione “Ricavi per addetto”, con la spiegazione dei coefficienti.

VARIABILI	COEFFICIENTE	INTERPRETAZIONE DEL COEFFICIENTE STIMATO
Valore dei beni strumentali mobili in proprietà e in leasing	(*) 0,021405544286893	Un aumento dell'1% della variabile determina un aumento dello 0,02% del Ricavo stimato
Ammortamenti per beni mobili strumentali	(*) 0,013620235563211	Un aumento dell'1% della variabile determina un aumento dello 0,01% del Ricavo stimato
Canoni relativi a beni mobili acquisiti in dipendenza di contratti di locazione finanziaria	(*) 0,005821443349197	Un aumento dell'1% della variabile determina un aumento dello 0,006% del Ricavo stimato
Spese per lavoro dipendente al netto dei compensi corrisposti ai soci per l'attività di amministratore	(*) 0,082943943866822	Un aumento dell'1% della variabile determina un aumento dello 0,08% del Ricavo stimato
Quota dei Collaboratori familiari e dei Soci, escluso il primo, e/o associati	0,092738367012003	Un aumento dell'1% della variabile determina un aumento dello 0,09% del Ricavo stimato
Spese per prestazioni rese da professionisti esterni	(*) 0,012634771319922	Un aumento dell'1% della variabile determina un aumento dello 0,01% del Ricavo stimato
Costo del venduto e per la produzione di servizi	(*) 0,682116637143811	Un aumento dell'1% della variabile determina un aumento dello 0,68% del Ricavo stimato
Totale spese per servizi	(*) 0,157385831604611	Un aumento dell'1% della variabile determina un aumento dello 0,16% del Ricavo stimato
Tipologia dell'attività: Articoli monouso (per la casa, pubblici esercizi, ecc.) / 100	-0,056980634373462	Un aumento dell'1% della variabile determina una diminuzione dello 0,06% del Ricavo stimato
Tipologia dell'attività: Prodotti e articoli per animali domestici / 100	-0,079318789737942	Un aumento dell'1% della variabile determina una diminuzione dello 0,08% del Ricavo stimato
Probabilità di appartenenza al MoB 1 - Imprese all'ingrosso che effettuano prevalentemente la vendita sul territorio senza ricorrere a una rete commerciale con assortimento diversificato	-0,044044327758485	L'appartenenza al MoB determina una diminuzione del 4,40% del Ricavo stimato
Probabilità di appartenenza al MoB 2 - Imprese all'ingrosso con assortimento prevalente di fiori secchi e/o artificiali, articoli e accessori per fioristi	-0,096259405389522	L'appartenenza al MoB determina una diminuzione del 9,63% del Ricavo stimato
Probabilità di appartenenza al MoB 3 - Imprese all'ingrosso con assortimento generalmente ampio	-0,042263667458307	L'appartenenza al MoB determina una diminuzione del 4,23% del Ricavo stimato
Probabilità di appartenenza al MoB 4 - Imprese all'ingrosso con assortimento prevalente di gadget, oggetti ricordo e articoli per fumatori	-0,078812052150512	L'appartenenza al MoB determina una diminuzione del 7,88% del Ricavo stimato
Probabilità di appartenenza al MoB 6 - Imprese all'ingrosso con assortimento prevalente di prodotti per l'imballaggio (compresi spaghi, cordami, sacchi e assimilati) e articoli per confezionamento (confezioni, astucci, ecc.)	-0,056425967089622	L'appartenenza al MoB determina una diminuzione del 5,64% del Ricavo stimato
Probabilità di appartenenza al MoB 7 - Imprese all'ingrosso con assortimento prevalente di prodotti per estetisti e parrucchieri, parrucche e servizi connessi	-0,074441842543894	L'appartenenza al MoB determina una diminuzione del 7,44% del Ricavo stimato
Probabilità di appartenenza al MoB 8 - Imprese all'ingrosso che effettuano prevalentemente la vendita in sede al banco e/o libero servizio (cash&carry) con assortimento diversificato	-0,037925295561217	L'appartenenza al MoB determina una diminuzione del 3,79% del Ricavo stimato

	Probabilità di appartenenza al MoB 10 - Imprese all'ingrosso che effettuano prevalentemente la vendita sul territorio tramite telefono, fax, on line, ecc. con assortimento diversificato	-0,0581356624259	L'appartenenza al MoB determina una diminuzione del 5,81% del Ricavo stimato
	Probabilità di appartenenza al MoB 11 - Imprese all'ingrosso con assortimento prevalente di bare (cofani funebri), altri articoli funerari e cimiteriali	-0,059379683644823	L'appartenenza al MoB determina una diminuzione del 5,94% del Ricavo stimato
	Probabilità di appartenenza al MoB 12 - Imprese all'ingrosso con assortimento prevalente di moquette, altri rivestimenti per pavimenti e tappeti	-0,065951642625173	L'appartenenza al MoB determina una diminuzione del 6,60% del Ricavo stimato
	Probabilità di appartenenza al MoB 13 - Imprese all'ingrosso che effettuano prevalentemente la vendita sul territorio utilizzando una rete commerciale di agenti e/o la propria forza vendita con assortimento diversificato	-0,047651176918583	L'appartenenza al MoB determina una diminuzione del 4,77% del Ricavo stimato
VARIABILI TERRITORIALI	Territorialità del livello del reddito medio imponibile ai fini dell'addizionale IRPEF, a livello provinciale	0,129794128858208	La localizzazione nelle provincie a più alto livello del reddito medio imponibile determina un aumento del 12,98% del Ricavo stimato
	Territorialità del commercio, a livello provinciale relativa ai gruppi 3 o 5	0,014501587573895	La condizione di "Territorialità del commercio, a livello provinciale relativa ai gruppi 3 o 5" determina un aumento dell'1,45% del Ricavo stimato
MISURE DI CICLO DI SETTORE	Andamento dell'ammontare dei ricavi del settore	0,026737522102612	Una diminuzione dell'1% della variabile di ciclo economico "Andamento dell'ammontare dei ricavi del settore" determina una flessione dello 0,03% del Ricavo stimato
ECONOMIE DI SCALA E/O SOSTITUZIONE	Spese per lavoro dipendente al netto dei compensi corrisposti ai soci per l'attività di amministratore) x (Totale spese per servizi)	-0,00143523493303	Un aumento dell'1% della variabile determina una diminuzione dello 0,001% del Ricavo stimato
INTERCETTA	Valore dell'intercetta del modello di stima	1,375235551666304	
Coefficiente di rivalutazione		1,009523432959572	
Coefficiente individuale		Vedasi Allegato 72	


(*) Le variabili contabili (XC) sono utilizzate in stima come $LN[1 + XC / (N^{\circ} \text{addetti} \times 1.000)]$

(**) Le variabili numeriche (XN) sono utilizzate in stima come $LN[1 + XN / (N^{\circ} \text{addetti})]$

(***) La variabile relativa al numero degli addetti è utilizzata in stima come $LN(1 + N^{\circ} \text{addetti})$

(****) Ciascuna variabile (XS) del prodotto è utilizzata in stima come $LN(1 + XS)$

Le misure di ciclo settoriale relative al periodo d'imposta di applicazione saranno pubblicate con apposito Decreto ai sensi dell'art. 9-bis comma 2 del DL 50 del 24 aprile 2017 convertito nella Legge n. 96 del 21 giugno 2017.



SUB ALLEGATO 69.C – FUNZIONE “VALORE AGGIUNTO PER ADDETTO”

Di seguito viene riportato l'elenco delle variabili e dei coefficienti della funzione di regressione "Valore aggiunto per addetto", con la spiegazione dei coefficienti.

	VARIABILI	COEFFICIENTE	INTERPRETAZIONE DEL COEFFICIENTE STIMATO
INPUT PRODUTTIVI	Valore dei beni strumentali mobili in proprietà e in leasing	(*) 0,083370027358158	Un aumento dell'1% della variabile determina un aumento dello 0,08% del VA stimato
	Ammortamenti per beni mobili strumentali	(*) 0,080014810740787	Un aumento dell'1% della variabile determina un aumento dello 0,08% del VA stimato
	Canoni relativi a beni immobili	(*) -0,034421185071999	Un aumento dell'1% della variabile determina una diminuzione dello 0,03% del VA stimato
	Spese per lavoro dipendente al netto dei compensi corrisposti ai soci per l'attività di amministratore	(*) 0,280116057284092	Un aumento dell'1% della variabile determina un aumento dello 0,28% del VA stimato
	Quota dei Soci, escluso il primo, e/o associati	0,369693847899284	Un aumento dell'1% della variabile determina un aumento dello 0,37% del VA stimato
	Quota dei Collaboratori familiari	0,298749695008275	Un aumento dell'1% della variabile determina un aumento dello 0,30% del VA stimato
	Spese per prestazioni rese da professionisti esterni	(*) 0,051333994312379	Un aumento dell'1% della variabile determina un aumento dello 0,05% del VA stimato
	Costo del venduto e per la produzione di servizi	(*) 0,326382068924554	Un aumento dell'1% della variabile determina un aumento dello 0,33% del VA stimato
	Totale spese per servizi	(*) 0,076206552357045	Un aumento dell'1% della variabile determina un aumento dello 0,08% del VA stimato
	Primo anno (vale 1 per il primo periodo d'imposta successivo all'inizio attività)	-0,018969367094611	La condizione di 'Primo anno (vale 1 per il primo periodo d'imposta successivo all'inizio attività)' determina una diminuzione dell'1,90% del VA stimato
VARIABILI STRUTTURALI	Tipologia dell'attività: Articoli monouso (per la casa, pubblici esercizi, ecc.) / 100	-0,201251764363385	Un aumento dell'1% della variabile determina una diminuzione dello 0,20% del VA stimato
	Tipologia dell'attività: Bigiotteria / 100	0,086850542507475	Un aumento dell'1% della variabile determina un aumento dello 0,09% del VA stimato
	Tipologia dell'attività: Prodotti in materiale plastico, gomma, lattice, poliuretano, polietilene, polistirolo, PVC, teflon, nylon, ecc. / 100	0,045017270765246	Un aumento dell'1% della variabile determina un aumento dello 0,05% del VA stimato
	Probabilità di appartenenza al Mob 1 - Imprese all'ingrosso che effettuano prevalentemente la vendita sul territorio senza ricorrere a una rete commerciale con assortimento diversificato	-0,191604574936858	L'appartenenza al Mob determina una diminuzione del 19,16% del VA stimato
	Probabilità di appartenenza al Mob 2 - Imprese all'ingrosso con assortimento prevalente di fiori secchi e/o artificiali, articoli e accessori per fioristi	-0,293893764418045	L'appartenenza al Mob determina una diminuzione del 29,39% del VA stimato
MODELLI DI BUSINESS (Mob)	Probabilità di appartenenza al Mob 3 - Imprese all'ingrosso con assortimento generalmente ampio	-0,172181268134505	L'appartenenza al Mob determina una diminuzione del 17,22% del VA stimato
	Probabilità di appartenenza al Mob 4 - Imprese all'ingrosso con assortimento prevalente di gadget, oggetti ricordo e articoli per fumatori	-0,217383651798845	L'appartenenza al Mob determina una diminuzione del 21,74% del VA stimato
	Probabilità di appartenenza al Mob 5 - Imprese all'ingrosso con assortimento prevalente di fibre tessili	-0,164346017792132	L'appartenenza al Mob determina una diminuzione del 16,43% del VA stimato




	Probabilità di appartenenza al Mob 6 - Imprese all'ingrosso con assortimento prevalente di prodotti per l'imballaggio (compresi spaghi, cordami, sacchi e assimilati) e articoli per confezionamento (contenzioni, astucci, ecc.)		-0,224090960238418	L'appartenenza al Mob determina una diminuzione del 22,41% del VA stimato
	Probabilità di appartenenza al Mob 7 - Imprese all'ingrosso con assortimento prevalente di prodotti per estetisti e parrucchieri, parrucche e servizi connessi		-0,170540359609071	L'appartenenza al Mob determina una diminuzione del 17,05% del VA stimato
	Probabilità di appartenenza al Mob 8 - Imprese all'ingrosso che effettuano prevalentemente la vendita in sede al banco e/o libero servizio (cash&carry) con assortimento diversificato		-0,207218516530573	L'appartenenza al Mob determina una diminuzione del 20,72% del VA stimato
	Probabilità di appartenenza al Mob 10 - Imprese all'ingrosso che effettuano prevalentemente la vendita sul territorio tramite telefono, fax, on line, ecc. con assortimento diversificato		-0,226324191466159	L'appartenenza al Mob determina una diminuzione del 22,63% del VA stimato
	Probabilità di appartenenza al Mob 11 - Imprese all'ingrosso con assortimento prevalente di bare (cofani funerari), altri articoli funerari e cimiteriali		-0,175849913721887	L'appartenenza al Mob determina una diminuzione del 17,58% del VA stimato
	Probabilità di appartenenza al Mob 12 - Imprese all'ingrosso con assortimento prevalente di moquette, altri rivestimenti per pavimenti e tappeti		-0,221359262018839	L'appartenenza al Mob determina una diminuzione del 22,14% del VA stimato
	Probabilità di appartenenza al Mob 13 - Imprese all'ingrosso che effettuano prevalentemente la vendita sul territorio utilizzando una rete commerciale di agenti e/o la propria forza vendita con assortimento diversificato		-0,198287114070701	L'appartenenza al Mob determina una diminuzione del 19,83% del VA stimato
VARIABILI TERRITORIALI	Territorialità del livello del reddito medio imponibile ai fini dell'addizionale IRPEF, a livello provinciale		0,149397957176766	La localizzazione nelle provincie a più alto livello del reddito medio imponibile determina un aumento del 14,94% del VA stimato
	Territorialità del commercio, a livello provinciale relativa ai gruppi 1 o 4		-0,070862749934302	La condizione di "Territorialità del commercio, a livello provinciale relativa ai gruppi 1 o 4" determina una diminuzione del 7,09% del VA stimato
	Territorialità del commercio, a livello provinciale relativa ai gruppi 3 o 5		0,058251491049248	La condizione di "Territorialità del commercio, a livello provinciale relativa ai gruppi 3 o 5" determina un aumento del 5,83% del VA stimato
MISURE DI CICLO INDIVIDUALE	Costo del venduto e per la produzione di servizi (media p.i. 2009-2016)	(*)	-0,032260875166333	Una maggiore dotazione storica dell'1% di "Costo del venduto e per la produzione di servizi (media p.i. 2009-2016)" rispetto a quella attuale determina una diminuzione dello 0,03% del VA stimato
ECONOMIE DI SCALA E/O SOSTITUZIONE	(Costo del venduto e per la produzione di servizi) x (Spese per lavoro dipendente al netto dei compensi corrisposti ai soci per l'attività di amministratore)	(****)	-0,002199649148393	Un aumento dell'1% della variabile determina una diminuzione dello 0,002% del VA stimato
	Spese per lavoro dipendente al netto dei compensi corrisposti ai soci per l'attività di amministratore) x (Totale spese per servizi)	(****)	-0,001012945081244	Un aumento dell'1% della variabile determina una diminuzione dello 0,001% del VA stimato
INTERCETTA	Valore dell'intercetta del modello di stima		1,414405933886907	
	Coefficiente di rivalutazione		1,059593281785352	
	Coefficiente individuale		Vedasi Allegato 72	

(*) Le variabili contabili (XC) sono utilizzate in stima come $LN[1+XC/(N^{\circ}\text{addetti} \times 1.000)]$

(**) Le variabili numeriche (XN) sono utilizzate in stima come $LN[1+XN/(N^{\circ}\text{addetti})]$

(***) La variabile relativa al numero degli addetti è utilizzata in stima come $LN(1+N^{\circ}\text{addetti})$

(****) Ciascuna variabile (XS) del prodotto è utilizzata in stima come $LN(1+XS)$



SUB ALLEGATO 69.D – FORMULE DELLE VARIABILI E DEGLI INDICATORI

Di seguito sono riportate le formule delle variabili e degli indicatori economico-contabili utilizzati nell'ISA AM88U:

Addetti¹⁶ (ditte individuali) = Titolare + Numero dipendenti + Numero collaboratori coordinati e continuativi che prestano attività prevalentemente nell'impresa + Numero collaboratori dell'impresa familiare e coniuge dell'azienda coniugale + Numero familiari diversi che prestano attività nell'impresa + Numero associati in partecipazione

Addetti (società) = Numero dipendenti + Numero collaboratori coordinati e continuativi che prestano attività prevalentemente nell'impresa + Numero familiari diversi che prestano attività nell'impresa + Numero associati in partecipazione + Numero soci amministratori + Numero soci non amministratori + Numero amministratori non soci

Aggi derivanti dalla vendita di generi soggetti ad aggio o ricavo fisso = Ricavi derivanti dalla vendita di generi soggetti ad aggio o ricavo fisso - (Esistenze iniziali relative a prodotti soggetti ad aggio o ricavo fisso - Rimanenze finali relative a prodotti soggetti ad aggio o ricavo fisso + Costi per l'acquisto di prodotti soggetti ad aggio o ricavo fisso - Beni soggetti ad aggio o ricavo fisso distrutti o sottratti)¹⁷

Ammortamenti per beni mobili strumentali, al netto dei beni di costo unitario non superiore a 516,46 euro = Ammortamenti per beni mobili strumentali - Spese per l'acquisto di beni strumentali mobili di costo unitario non superiore a 516,46 euro

Costi produttivi = Costo del venduto e per la produzione di servizi + Spese per acquisti di servizi - Compensi corrisposti ai soci per l'attività di amministratore (società ed enti soggetti all'IRPESE) + Altri costi per servizi + Canoni per beni mobili acquisiti in dipendenza di contratti di locazione non finanziaria e di noleggio + Spese per lavoro dipendente e per altre prestazioni diverse da lavoro dipendente afferenti l'attività dell'impresa - Compensi corrisposti ai soci per l'attività di amministratore (società di persone) + Abbonamenti a riviste e giornali, acquisto di libri, spese per cancelleria, per omaggio a clienti ed articoli promozionali

Costi residuali di gestione = Oneri diversi di gestione ed altre componenti negative - Abbonamenti a riviste e giornali, acquisto di libri, spese per cancelleria, per omaggio a clienti ed articoli promozionali - Perdite su crediti - "Utili spettanti agli associati in partecipazione con apporti di solo lavoro" - Maggiorazioni fiscali - Componenti negativi derivanti da trasferimenti di azienda o di rami di azienda - Minusvalenze derivanti da operazioni di riconversione produttiva, ristrutturazione o ridimensionamento produttivo, espropri o nazionalizzazioni di beni, alienazione di beni non strumentali all'attività produttiva

Costi totali = Costi produttivi + Oneri diversi di gestione ed altre componenti negative - Abbonamenti a riviste e giornali, acquisto di libri, spese per cancelleria, per omaggio a clienti ed articoli promozionali - Perdite su crediti - "Utili spettanti agli associati in partecipazione con apporti di solo lavoro" - Maggiorazioni fiscali - Componenti negativi derivanti da trasferimenti di azienda o di rami di azienda - Minusvalenze derivanti da operazioni di riconversione produttiva, ristrutturazione o ridimensionamento produttivo, espropri o nazionalizzazioni di beni, alienazione di beni non strumentali all'attività produttiva

Costo del venduto e per la produzione di servizi¹⁸ = [Esistenze iniziali relative a merci, prodotti finiti, materie prime e sussidiarie, semilavorati e ai servizi non di durata ultrannuale (escluse quelle relative a prodotti soggetti ad aggio o ricavo fisso) + Costi per l'acquisto di materie prime, sussidiarie, semilavorati e merci (esclusi quelli relativi a prodotti soggetti ad aggio o ricavo fisso) e per la produzione di servizi - Beni distrutti o sottratti relativi a materie prime, sussidiarie, semilavorati, merci e prodotti finiti (esclusi quelli soggetti ad aggio o ricavo fisso)] + (Esistenze iniziali relative ad opere, forniture e servizi di durata ultrannuale di cui all'art. 93, comma 5, del TUIR - Beni distrutti o sottratti relativi ad opere, forniture e servizi di durata ultrannuale di cui all'art. 93, comma 5, del TUIR) - Rimanenze finali

Costo del venduto (relativo a prodotti soggetti ad aggio o ricavo fisso) = (Esistenze iniziali relative a prodotti soggetti ad aggio o ricavo fisso - Rimanenze finali relative a prodotti soggetti ad aggio o ricavo fisso + Costi per l'acquisto di prodotti soggetti ad aggio o ricavo fisso - Beni soggetti ad aggio o ricavo fisso distrutti o sottratti)

Decumulo delle scorte¹⁹ = ((Esistenze iniziali - Rimanenze finali) / [Costi per l'acquisto di materie prime, sussidiarie, semilavorati e merci (esclusi quelli relativi a prodotti soggetti ad aggio o ricavo fisso) e per la produzione di servizi relativi al periodo di imposta (t-1) + Costi

¹⁶ Il titolare è pari a uno. Il numero collaboratori dell'impresa familiare e coniuge dell'azienda coniugale, il numero familiari diversi che prestano attività nell'impresa, il numero associati in partecipazione, il numero soci amministratori e il numero soci non amministratori sono pari alla relativa percentuale di lavoro prestato diviso 100. Il numero collaboratori coordinati e continuativi che prestano attività prevalentemente nell'impresa, il numero amministratori non soci e il titolare sono rideterminati in base alla durata dell'attività pari al numero di mesi di attività nel corso del periodo di imposta diviso 12.

Il numero addetti non può essere inferiore a ("Numero di mesi di attività nel corso del periodo di imposta" diviso 12).

¹⁷ Se è minore di zero, la variabile viene posta uguale a zero.

¹⁸ Ad esclusione dell'utilizzo nell'ambito dell'indicatore elementare di anomalia "Costo del venduto e per la produzione di servizi negativo o nullo", se la variabile è minore di zero, viene posta uguale a zero.

¹⁹ Quando il denominatore dell'indicatore "Decumulo delle scorte" è nullo, l'indicatore **non è applicato**.



per l'acquisto di materie prime, sussidiarie, semilavorati e merci (esclusi quelli relativi a prodotti soggetti ad aggio o ricavo fisso) e per la produzione di servizi relativi al periodo di imposta $(t-2) / 2$

Dipendenti a tempo parziale e apprendisti = Dipendenti a tempo parziale, assunti con contratto di lavoro intermittente, di lavoro ripartito, con contratto di inserimento, a termine, lavoratori a domicilio, personale con contratto di somministrazione di lavoro + Apprendisti

Durata delle scorte²⁰ = $\{[(\text{Esistenze iniziali} + \text{Rimanenze finali})/2] \times 365\} / (\text{Costo del venduto e per la produzione di servizi})$

Esistenze iniziali = Esistenze iniziali relative a merci, prodotti finiti, materie prime e sussidiarie, semilavorati e ai servizi non di durata ultrannuale (escluse quelle relative a prodotti soggetti ad aggio o ricavo fisso) + Esistenze iniziali relative ad opere, forniture e servizi di durata ultrannuale di cui all'art. 93, comma 5, del TUIR

Giornate retribuite dichiarate ai fini UNIEMENS-INPS = Numero giorni retribuiti nella qualifica. Il calcolo viene dapprima effettuato per ogni dipendente dell'azienda utilizzando un limite massimo di 312 giornate retribuite. Successivamente si calcola il numero complessivo di giornate retribuite per ciascuna azienda sommando le giornate retribuite di tutti i relativi dipendenti. Il calcolo viene effettuato escludendo i lavoratori con codice qualifica 'Z' ("lavoratori esclusi da contribuzione INPS previdenziale ed assistenziale, OTD o OTI dipendente di azienda agricola in genere ovvero OTD dipendente da cooperativa Legge 240/84") e i lavoratori con codice qualifica '4' o '5' afferenti agli apprendisti

Giornate retribuite dichiarate nel modello CU = $(\text{Numero di giorni per i quali spettano le detrazioni di lavoro dipendente}) \times 312 / 365$. Il calcolo viene dapprima effettuato per ogni dipendente del sostituto d'imposta imponendo un limite massimo di 312 giornate retribuite. Successivamente si calcola il numero complessivo di giornate retribuite per ciascun sostituto di imposta sommando le giornate retribuite di tutti i relativi dipendenti. Il calcolo viene effettuato solo per i sostituti d'imposta che non hanno compilato la Sezione 3 "INPS Gestione separata parasubordinati" del modello CU ovvero quelli che non hanno dichiarato collaboratori coordinati e continuativi

Incidenza del numero di addetti alla vendita sul territorio dipendenti sul totale degli addetti = Se la Tipologia di vendita: Vendita sul territorio indiretta (tramite venditori e/o agenti) è maggiore di 0 e la Tipologia di vendita: Vendita sul territorio diretta (senza venditori e/o agenti) è uguale a 0 e se il Numero addetti è diverso da zero, allora la variabile è uguale a $\{[\text{Articolazione della struttura di vendita sul territorio: Altri addetti all'attività di vendita sul territorio (dipendenti)} / 312] / \text{Numero addetti}\} \times 100$; altrimenti è uguale a zero

Incidenza del numero di agenti/rapresentanti sul territorio non dipendenti sul totale degli addetti e agenti = Se la Tipologia di vendita: Vendita sul territorio indiretta (tramite venditori e/o agenti) è maggiore di 0 e la Tipologia di vendita: Vendita sul territorio diretta (senza venditori e/o agenti) è uguale a 0 e se $[\text{Numero addetti} + \text{Articolazione della struttura di vendita sul territorio: Agenti e/o rappresentanti (non dipendenti) (Numero)}]$ è diverso da zero, allora la variabile è uguale a $\{[\text{Articolazione della struttura di vendita sul territorio: Agenti e/o rappresentanti (non dipendenti) (Numero)}] / [\text{Numero addetti} + \text{Articolazione della struttura di vendita sul territorio: Agenti e/o rappresentanti (non dipendenti) (Numero)}]\} \times 100$; altrimenti è uguale a zero

Margine operativo lordo = Valore aggiunto - (Spese per lavoro dipendente e per altre prestazioni diverse da lavoro dipendente afferenti l'attività dell'impresa - Compensi corrisposti ai soci per l'attività di amministratore (società di persone))

Numero dipendenti = $(\text{Numero delle giornate retribuite} - \text{Numero delle giornate di sospensione, C.I.G. e simili del personale dipendente}) / 312$

Oneri finanziari netti = Interessi e altri oneri finanziari - Risultato della gestione finanziaria

Quota dei Collaboratori familiari = $(\text{Numero collaboratori dell'impresa familiare e coniuge dell'azienda coniugale} + \text{Numero familiari diversi che prestano attività nell'impresa}) / (\text{Numero addetti})$

Quota dei Collaboratori familiari e dei Soci, escluso il primo, e/o associati = $[\text{Numero collaboratori dell'impresa familiare e coniuge dell'azienda coniugale} + \text{Numero familiari diversi che prestano attività nell'impresa} + \text{Numero associati in partecipazione} + (\text{Numero soci amministratori escluso il primo socio} + \text{Numero soci non amministratori})^2] / (\text{Numero addetti})$

Quota dei Soci, escluso il primo, e/o associati = $(\text{Numero associati in partecipazione} + \text{Numero soci amministratori escluso il primo socio} + \text{Numero soci non amministratori})^2 / (\text{Numero addetti})$

²⁰ Quando la variabile "Costo del venduto e per la produzione di servizi" è non positiva, l'indicatore di "Durata delle scorte" non è applicato.

²¹ Il primo socio è rideterminato in base alla durata dell'attività pari al numero di mesi di attività nel corso del periodo d'imposta diviso 12. La somma del numero soci non può essere inferiore a ("Numero di mesi di attività nel corso del periodo d'imposta" diviso 12).

²² Il primo socio è rideterminato in base alla durata dell'attività pari al numero di mesi di attività nel corso del periodo d'imposta diviso 12. La somma del numero soci non può essere inferiore a ("Numero di mesi di attività nel corso del periodo d'imposta" diviso 12).



Reddito = Risultato ordinario + Altri proventi considerati ricavi di cui alla lettera f) dell'art. 85, comma 1, del TUIR + Altri proventi e componenti positivi - Oneri diversi di gestione ed altre componenti negative di cui componenti negativi derivanti da trasferimenti di azienda o di rami di azienda - Oneri diversi di gestione ed altre componenti negative di cui minusvalenze derivanti da operazioni di riconversione produttiva, ristrutturazione o ridimensionamento produttivo, espropri o nazionalizzazioni di beni, alienazione di beni non strumentali all'attività produttiva

Reddito operativo = Margine operativo lordo - Ammortamenti - Accantonamenti

Ricavi = Ricavi di cui ai commi 1 (lett. a) e b)) e 2 dell'art. 85 del TUIR (esclusi aggi o ricavi fissi) + (Altri proventi considerati ricavi - Altri proventi considerati ricavi di cui alla lettera f) dell'art. 85, comma 1, del TUIR) + (Rimanenze finali relative ad opere, forniture e servizi di durata ultrannuale - Rimanenze finali relative ad opere, forniture e servizi di durata ultrannuale di cui all'art. 93, comma 5, del TUIR) - (Esistenze iniziali relative ad opere, forniture e servizi di durata ultrannuale - Esistenze iniziali relative ad opere, forniture e servizi di durata ultrannuale di cui all'art. 93, comma 5, del TUIR) + Ulteriori componenti positivi per migliorare il profilo di affidabilità

Rimanenze finali = Rimanenze finali relative a merci, prodotti finiti, materie prime e sussidiarie, semilavorati e ai servizi non di durata ultrannuale (escluse quelle relative a prodotti soggetti ad aggi o ricavo fisso) + Rimanenze finali relative ad opere, forniture e servizi di durata ultrannuale di cui all'art. 93, comma 5, del TUIR

Risultato ordinario = Reddito operativo + Risultato della gestione finanziaria - Interessi e altri oneri finanziari + Incrementi di immobilizzazioni per lavori interni

Territorialità del commercio²³

La territorialità è applicata a livello provinciale relativamente ai gruppi 1 o 4 e/o 3 o 5.

Gruppo 1 - Aree con livelli di benessere e scolarizzazione molto bassi ed attività economiche legate prevalentemente al commercio di tipo tradizionale;

Gruppo 3 - Aree ad alto livello di benessere, con un tessuto produttivo industriale e una rete commerciale prevalentemente tradizionale;

Gruppo 4 - Aree a basso livello di benessere, minor scolarizzazione e rete distributiva tradizionale;

Gruppo 5 - Aree con benessere molto elevato, in aree urbane e metropolitane fortemente terziarizzate e sviluppate, con una rete distributiva molto evoluta.

Il valore del gruppo territoriale di riferimento è calcolato come rapporto tra il numero delle unità locali compilate che appartengono al gruppo territoriale di riferimento e il numero totale delle unità locali compilate.

Una unità locale è compilata se è compilato il comune dell'unità locale

Territorialità del livello del reddito medio imponibile ai fini dell'addizionale Irpef definita su dati del Dipartimento delle Finanze riferiti ai periodi d'imposta 2014 e 2015²⁴

La territorialità del livello del reddito differenzia il territorio nazionale sulla base del livello del reddito per provincia.

La variabile è la media, per tutte le unità locali compilate, dei singoli indicatori territoriali.

Un'unità locale è compilata se il comune dell'unità locale è compilato

Tipologia dell'attività: Articoli e accessori per l'antifortunistica e l'antincendio, segnaletica e cartellonistica²⁵ = Percentuale sui ricavi relativi a "Codice 112 Articoli e accessori per l'antifortunistica e l'antincendio" + "Codice 113 Segnaletica e cartellonistica"

Tipologia dell'attività: Articoli monouso (per la casa, pubblici esercizi, ecc.) = Percentuale sui ricavi relativi a "Codice 066 Articoli monouso (per la casa, pubblici esercizi, ecc.)"

Tipologia dell'attività: Bare (Cofani funebri), altri articoli funerari e cimiteriali = Percentuale sui ricavi relativi a "Codice 243 Bare (Cofani funebri)" + "Codice 244 Altri articoli funerari e cimiteriali"

Tipologia dell'attività: Bigiotteria = Percentuale sui ricavi relativi a "Codice 166 Bigiotteria"

Tipologia dell'attività: Fibre tessili = Percentuale sui ricavi relativi a "Codice 012 Fibre tessili"

Tipologia dell'attività: Fiori secchi e/o artificiali, articoli e accessori per fioristi = Percentuale sui ricavi relativi a "Codice 152 Fiori secchi e/o artificiali" + "Codice 156 Articoli e accessori per fioristi"

Tipologia dell'attività: Gadget e oggetti ricordo, altri articoli per fumatori = Percentuale sui ricavi relativi a "Codice 212 Gadget e oggetti ricordo" + "Codice 232 Altri articoli per fumatori"

Tipologia dell'attività: Moquette, altri rivestimenti per i pavimenti, tappeti = Percentuale sui ricavi relativi a "Codice 019 Moquette" + "Codice 020 Altri rivestimenti per pavimenti" + "Codice 022 Tappeti"

²³ I criteri e le conclusioni dello studio sono riportati nell'apposito Decreto Ministeriale.

²⁴ I criteri e le conclusioni dello studio sono riportati nell'apposito Decreto Ministeriale.

²⁵ Si fa riferimento ai settori merceologici oggetto dell'attività elencati nella TABELLA DEI SETTORI MERCEOLOGICI, presente nelle istruzioni del modello di comunicazione dei dati.



Tipologia dell'attività: Prodotti e articoli per animali domestici = Percentuale sui ricavi relativi a "Codice 285 Prodotti e articoli per animali domestici"

Tipologia dell'attività: Prodotti in materiale plastico, gomma, lattice, poliuretano, polietilene, polistirolo, PVC, teflon, nylon, ecc. = Percentuale sui ricavi relativi a "Codice 292 Prodotti in materiale plastico, gomma, lattice, poliuretano, polietilene, polistirolo, PVC, teflon, nylon, ecc."

Tipologia dell'attività: Prodotti per estetisti e parrucchieri, parrucche e servizi connessi = Percentuale sui ricavi relativi a "Codice 172 Prodotti per estetisti e parrucchieri" + "Codice 173 Parrucche e servizi connessi"

Tipologia dell'attività: Prodotti per l'imballaggio (compresi spaghi, cordami, sacchi e assimilati), articoli per confezionamento (confezioni, astucci, ecc.) = Percentuale sui ricavi relativi a "Codice 028 Prodotti per l'imballaggio (compresi spaghi, cordami, sacchi e assimilati)" + "Codice 222 Articoli per confezionamento (confezioni, astucci, ecc.)"

Tipologia di vendita: Vendita al banco e/o vendita a libero servizio (cash & carry) = Tipologia di vendita: Vendita al banco + Tipologia di vendita: vendita a libero servizio (cash & carry)

Totale spese per servizi = Spese per acquisti di servizi - Compensi corrisposti ai soci per l'attività di amministratore (società ed enti soggetti all'IRES) + Altri costi per servizi + Canoni per beni mobili acquisiti in dipendenza di contratti di locazione non finanziaria e di noleggio + Abbonamenti a riviste e giornali, acquisto di libri, spese per cancelleria, per omaggio a clienti ed articoli promozionali

Valore aggiunto = Ricavi + Agg. derivanti dalla vendita di generi soggetti ad aggio o ricavo fisso - [(Costo del venduto e per la produzione di servizi) + (Spese per acquisti di servizi - Compensi corrisposti ai soci per l'attività di amministratore (società ed enti soggetti all'IRES)) + Altri costi per servizi + Costo per il godimento di beni di terzi (canoni di locazione finanziaria e non finanziaria, di noleggio, ecc.) + (Oneri diversi di gestione ed altre componenti negative - "Utili spettanti agli associati in partecipazione con apporti di solo lavoro" - Maggiorazioni fiscali - Componenti negativi derivanti da trasferimenti di azienda o di rami di azienda - Minusvalenze derivanti da operazioni di riconversione produttiva, ristrutturazione o ridimensionamento produttivo, espropri o nazionalizzazioni di beni, alienazione di beni non strumentali all'attività produttiva)]

Valore dei beni strumentali mobili in proprietà e in leasing²⁶ = Valore dei beni strumentali - Valore relativo a beni acquisiti in dipendenza di contratti di locazione non finanziaria

Valore dei beni strumentali mobili in proprietà, al netto dei beni di costo unitario non superiore a 516,46 euro = Valore dei beni strumentali - Valore relativo a beni acquisiti in dipendenza di contratti di locazione non finanziaria - Valore relativo a beni acquisiti in dipendenza di contratti di locazione finanziaria - Spese per l'acquisto di beni strumentali mobili di costo unitario non superiore a 516,46 euro.

²⁶ La variabile è rideterminata in base alla durata dell'attività pari al numero di mesi di attività nel corso del periodo di imposta diviso 12.



SUB ALLEGATO 69.E

La tabella riporta le tipologie di vendita e le tipologie di prodotti e i raggruppamenti²⁷ relativi alle attività non inerenti che danno origine agli indicatori elementari di anomalia.

Qualora il contribuente abbia indicato di derivare più del 50% dei ricavi da ciascuna delle tipologie di vendita e da ciascuno dei prodotti, servizi e/o raggruppamenti di prodotti elencati l'indicatore è **applicato** e il punteggio è pari a 1.

Tipologia di vendita:
Vendita al dettaglio con apposita licenza
Provvigioni per intermediazione di vendita in conto terzi e/o conto deposito
Prodotti venduti e servizi offerti:
Abbigliamento in pelliccia
Pelli e/o teli
Accessori in pelliccia
Pelletteria (comprese borse)
Valigie, ecc.
Calzature e pantofole
Elettrodomestici
Apparecchi e materiale di illuminazione
Apparecchiature telefoniche
Articoli in ceramica e porcellana
Supporti audio-video-informatici
Apparecchi radio televisivi, videoregistratori, hi-fi
Dischi, musicassette, videocassette, CD, DVD, ecc.
Telefonia e servizi aggiuntivi
Coltelleria e posateria
Cristallerie e vasellame
Mobili da bagno
Altri mobili ed articoli di arredamento per la casa (comprese reti e doghe)
Mobili per esterni (arredo per il giardino, ecc.)
Scaffalature, arredamenti metallici (esclusi mobili per ufficio)
Complementi d'arredo
Attrezzature ed utensili vari per il giardinaggio
Combustibili
Macchine e attrezzature agricole nuove (compresi trattori)
Macchine e attrezzature boschive nuove
Macchine e attrezzature per frutticoltura e viticoltura nuove
Macchine e attrezzature per il giardinaggio nuove
Macchine e attrezzature per irrigazione nuove
Macchine e attrezzature zootecniche nuove
Fiori freschi, recisi e composizioni
Piante, alberi, arbusti, ecc.
Sementi
Argenteria
Oreficeria e gioielleria (comprese perle e pietre preziose)
Orologi e forniture per orologi
Cosmesi di trattamento
Prodotti per il make-up
Profumeria alcolica
Prodotti per l'igiene della persona
Detersivi e prodotti per l'igiene della casa e pubblici esercizi
Oli e creme solari

²⁷ Si fa riferimento ai settori merceologici oggetto dell'attività elencati nella TABELLA DEI SETTORI MERCEOLOGICI, presente nelle istruzioni del modello di comunicazione dei dati.



Lenti, occhiali, lenti a contatto e accessori
Video camere e cineprese
Macchine fotografiche e accessori
Materiale fotografico di consumo
Strumenti meteorologici, binocoli, cannocchiali, ecc.
Strumenti scientifici di misura per uso scientifico e per analisi
Bobine, pellicole, lastre e prodotti chimici
Giochi e giocattoli
Videogiochi e-o accessori
Articoli per l'infanzia (abbigliamento, lettini, carrozzine, seggioloni, ecc.)
Calzature specifiche per le varie discipline sportive
Abbigliamento tecnico-sportivo per le varie discipline sportive
Articoli-attrezzature-accessori sportivi e da campeggio
Biciclette e accessori
Armi e munizioni
Articoli ed accessori per la pesca sportiva e professionale
Carta da stampa ed altro
Carta per scuola e per disegno
Cartone
Penne, articoli per la scrittura e inchiostri
Articoli per la scuola (articoli di cancelleria, di cartoleria, ecc.)
Calendari e cards da collezione non abbinati a prodotti editoriali illustrati
Articoli da pittura e da disegno
Articoli da scrittura
Articoli per l'archivio
Altri prodotti di cartoleria
Stampa (quotidiani, periodici, ecc.)
Pubblicazioni di altro genere
Libri, manuali e guide turistiche
Sigarette, tabacchi e fiammiferi
Natanti e accessori
Motocicli, ciclomotori, (sia nuovi che usati)
Autoveicoli
Parti di ricambio e accessori (nuovi)
Oli, lubrificanti e grassi speciali
GPL
Legna
Animali da affezione
Altri animali
Mangimi confezionati per animali domestici
Mangimi zootecnici
Paglia, fieno, foraggi, ecc.
Rottami, cascami e materiale di recupero di varia natura
Metalli, minerali e prodotti semilavorati
Alcolici
Superalcolici
Olio, grassi alimentari
Bevande non alcoliche
Pane, pasticceria e prodotti da forno
Caffè, cereali, legumi, ecc.
Prodotti per l'industria alimentare
Altri prodotti alimentari
Fornitura di servizi vari



<p>Prodotti di ferramenta, materiale elettrico, idraulico, pitture, materiali da costruzione, ecc.</p> <p>[somma di: Pavimenti in legno (parquet), Prodotti ed impianti per l'idraulica e l'idrotermo-sanitaria (compresi tubi e raccordi), Caldaie, radiatori e articoli per la termoidraulica, Prodotti vernicianti per la casa, Vetro, Articoli, vernici e colori per belle arti, decoupage, bricolage, ecc., Carte da parati, Colle e adesivi, Ferramenta per infissi e mobili, minuteria di ferramenta, Legnami segati e in tronco, Manigliera, lucchetti, serrature e casseforti, Materiali e manufatti da costruzione (compresi coperture, isolanti ecc. e laterizi), Pannelli a base di legno, Piastrelle, ceramiche e materiali per pavimentazioni e rivestimenti, Prodotti base in legno, Prodotti vernicianti (per l'automobile, per l'industria, ecc.), Riproduzione e vendita chiavi, Rubinetteria sanitaria e per impiantistica, Serramenti e materiali da finitura (compresi porte, finestre, avvolgibili, cancelli, ecc.), Marmi, pietre e materiali lapidei (compresi prodotti per la lavorazione), Sistemi di automazione e sicurezza (allarme, antincendio, antifurto, etc.) e accessori, Materiale e componenti elettrici ed elettronici (compresi automatismi per cancelli, ecc.) e Scale, ponteggi, altri articoli simili (comprese scale da interno e di arredamento)]</p> <p>Abbigliamento (escluso quello in pelliccia), tessuti, ecc.</p>
<p>[somma di: Accessori per l'arredamento, Accessori per tendaggi da interni, Arredamento tessile, Biancheria, Materassi, Pizzi e ricami, Tessuti da tappezzeria, Tessuti incerati o plastificati, Tessuti per abbigliamento, Tessuti per tendaggi da interni, Tessuti per la casa (lenzuola, tovaglie e assimilabili), Tessuti per usi specifici (industriali, non tessuti etc.), Filati, Abbigliamento in pelle e-o in montone, Scarpe, guanti, foulard e-o cravatte, Cappelli, Accessori moda (cinture, ombrelli, etc.), Accessori in tessuto o maglia, Articoli di merceria, Biancheria intima, Calzetteria, Capi spalla, Corsetteria, Abbigliamento esterno, Camicie e-o maglie e Intimo e-o abbigliamento mare]</p> <p>Articoli medicali ed ortopedici</p>
<p>[somma di: Arredi sanitari-ambulatoriali compresi ricambi e accessori, Articoli monouso (compresi gli articoli per incontinenti), Attrezzature ed articoli sportivi, Ausili per la mobilità personale e uditivi, Prodotti per protesi e ortesi, Strumenti, attrezzature medicali ed elettromedicali (compresi quelli per studi odontoiatrici e odontotecnici), Materiali di consumo dentale e Prodotti farmaceutici, parafarmaceutici e veterinari]</p> <p>Mobili, macchine e attrezzature per ufficio</p>
<p>[somma di: Mobili ed attrezzature per negozi, comunità ed alberghi, Mobili da ufficio, Apparecchiature audio, video, proiettori, lavagne, Attrezzature, accessori e ricambi per l'ufficio, Calcolatrici, macchinari per uffici, macchine per scrivere e registratori di cassa, Modulari, stampati fiscali, bollettari, manuali, Sistemi hardware (compresi Personal Computer, stampanti, etc.), Sistemi software, Accessori per hardware, Fotocopiatrici, Programmi gestionali e trasmissioni dati e Supporti magnetici di archiviazione dati]</p> <p>Prodotti chimici</p>
<p>[somma di: Prodotti chimici per l'agricoltura, fitofarmaci, fertilizzanti, antiparassitari, insetticidi, topicidi ecc., Coloranti e ausiliari per industrie tessili e conciarie, Coloranti, additivi e prodotti vari per l'industria alimentare, Materie plastiche e ausiliari, Materie prime chimico farmaceutiche, Materie prime cosmetiche, Prodotti antinquinamento e per il trattamento delle acque, Prodotti chimici di base e commodities, Prodotti della chimica fine e specialità, Prodotti per il trattamento dei metalli, Reagenti per analisi, Resine, cere, gomme naturali, sintetiche e affini, Solventi e diluenti, Esplosivi etc. e Giochi pirotecnici]</p> <p>Macchine e attrezzature per l'industria, il commercio, la navigazione, ecc.</p>
<p>[somma di: Macchine per cucire e per maglieria, Attrezzature per la verniciatura, Apparecchiature elettriche e elettroniche, Vendita di macchine e attrezzature usate, Utensili manuali, Accessori e optional, Componenti e-o parti di ricambio (compresi cuscinetti, pompe, elettropompe, valvole, cilindri, ecc.), Piscine, saune e relativi accessori e ricambi, Bilance per il commercio, etichettatrici e altri strumenti e attrezzature di misurazione, Impianti, prodotti e accessori per depurazione, aspirazione e condizionamento, Automazione industriale, componenti, articoli, attrezzature e accessori, Lavanderie, macchine e accessori, Macchinari per rifiuti, bagni chimici, etc., Macchine e accessori per tessili, Apparecchiature per parrucchieri, palestre, solarium e centri estetici, Macchine ad aria compressa, compressori, accessori e componenti, Macchine, attrezzature per alimenti, Macchine, accessori e ricambi per industria cartaria, cartotecnica, stampa, imballaggio e confezionamento (compresi stampi, presse, ecc.), Macchine per la pulizia industriale e autolavaggi, Articoli, attrezzature, macchine per gommisti e meccanici, carrozzieri, Nastri trasportatori, cinghie, catene, pignoni, etc., Ventilatori, motori elettrici e parti di ricambio, Ascensori, componenti e accessori, Distributori automatici - vendita, Altri macchinari, attrezzature e accessori per il commercio, l'industria, il movimento terra e il sollevamento, Altri impianti, Altre macchine (operatrici, operatrici semoventi, etc.), Macchine per la lavorazione dei profilati e Utensili e articoli tecnici industriali]</p>



ALLEGATO 70.A

NOTA TECNICA E METODOLOGICA

TERRITORIALITÀ DEL LIVELLO DEL REDDITO MEDIO IMPONIBILE AI FINI DELL'ADDIZIONALE IRPEF

DEFINITA SU DATI
DEL DIPARTIMENTO DELLE FINANZE



1. Criteri per la definizione del “Livello del reddito medio imponibile ai fini dell’addizionale IRPEF”

Per tener conto delle possibili differenze dei risultati economici legate al luogo di svolgimento dell’attività, nella fase di definizione dei nuovi Indici Sintetici di Affidabilità Fiscale (ISA), vengono utilizzati gli esiti delle analisi territoriali che diversificano il territorio nazionale sulla base di specifici indicatori.

Al fine di tener conto dell’influenza, a livello territoriale, del livello di benessere e del grado di sviluppo economico nelle stime econometriche, è stato definito l’indicatore “*Livello del reddito medio imponibile ai fini dell’addizionale IRPEF*”.

L’informazione relativa al “Reddito medio imponibile ai fini dell’addizionale IRPEF” è disponibile, su scala comunale, da fonte: sezione “*Dati e statistiche fiscali*” del sito del Dipartimento delle Finanze del Ministero dell’Economia (DF).

In particolare, poiché la costruzione dei nuovi ISA è basata su un panel di dati definito sul periodo 2008-2015, sono state definite singole territorialità da utilizzare per ciascun periodo d’imposta all’interno del suddetto intervallo. Inoltre, ai fini dell’applicazione, è stata definita la territorialità relativa alla annualità 2016.

La predisposizione delle territorialità del “*Livello del reddito medio imponibile ai fini dell’addizionale IRPEF*”, per la realizzazione degli ISA, passa per due diverse procedure a seconda che, in relazione ai periodi d’imposta compresi nell’intervallo 2008-2015, siano state già approvate con decreto del Ministro dell’Economia e delle Finanze le relative territorialità: per le annualità per le quali sono già state approvate le analisi territoriali, si è proceduto a un “allineamento” della classificazione dei comuni all’annualità del periodo d’imposta per cui la territorialità viene utilizzata, per le altre annualità si è proceduto a una nuova elaborazione, definita “evoluzione”, come riepilogato nella tabella seguente:

TERRITORIALITA'	ANNO DATI	CLASSIFICAZIONE DEI COMUNI AL 31 DICEMBRE	
Territorialità del livello del reddito medio imponibile ai fini dell’addizionale IRPEF definita su dati del Dipartimento delle Finanze riferiti ai periodi d’imposta 2008 e 2009	2008-2009	2008	Allineamento
Territorialità del livello del reddito medio imponibile ai fini dell’addizionale IRPEF definita su dati del Dipartimento delle Finanze riferiti ai periodi d’imposta 2008 e 2009	2008-2009	2009	Allineamento
Territorialità del livello del reddito medio imponibile ai fini dell’addizionale IRPEF definita su dati del Dipartimento delle Finanze riferiti ai periodi d’imposta 2008 e 2009	2008-2009	2010	Evoluzione
Territorialità del livello del reddito medio imponibile ai fini dell’addizionale IRPEF definita su dati del Dipartimento delle Finanze riferiti ai periodi d’imposta 2009 e 2010	2009-2010	2011	Allineamento
Territorialità del livello del reddito medio imponibile ai fini dell’addizionale IRPEF definita su dati del Dipartimento delle Finanze riferiti ai periodi d’imposta 2010 e 2011	2010-2011	2012	Evoluzione
Territorialità del livello del reddito medio imponibile ai fini dell’addizionale IRPEF definita su dati del Dipartimento delle Finanze riferiti ai periodi d’imposta 2011 e 2012	2011-2012	2013	Allineamento
Territorialità del livello del reddito medio imponibile ai fini dell’addizionale IRPEF definita su dati del Dipartimento delle Finanze riferiti ai periodi d’imposta 2012 e 2013	2012-2013	2014	Allineamento
Territorialità del livello del reddito medio imponibile ai fini dell’addizionale IRPEF definita su dati del Dipartimento delle Finanze riferiti ai periodi d’imposta 2013 e 2014	2013-2014	2015	Evoluzione
Territorialità del livello del reddito medio imponibile ai fini dell’addizionale IRPEF definita su dati del Dipartimento delle Finanze riferiti ai periodi d’imposta 2014 e 2015	2014-2015	2016	Evoluzione

Per poter utilizzare la territorialità del “*Livello del reddito medio imponibile ai fini dell’addizionale IRPEF*” definita su dati del Dipartimento delle Finanze riferiti ai periodi d’imposta 2014 e 2015 su classificazione dei comuni al 31 dicembre 2016 ai periodi d’imposta successivi, al fine di tenere conto dell’istituzione e modifica di alcuni comuni nel corso dell’anno 2017 e dell’introduzione del nuovo assetto degli enti territoriali regionali della Sardegna, è stato necessario intervenire secondo quanto indicato nel paragrafo 4 della presente nota tecnica e metodologica.



2. Evoluzione

Come già esplicitato l'informazione relativa al "Reddito medio imponibile ai fini dell'addizionale IRPEF" è disponibile, su scala comunale, da fonte: sezione "Dati e statistiche fiscali" del sito del Dipartimento delle Finanze del Ministero dell'Economia.

Per evitare distorsioni dovute alla presenza di valori anomali sulla singola annualità è stato considerato il valore medio dei redditi relativi a due periodi d'imposta consecutivi.

Il primo dato disponibile sul sito del Dipartimento delle Finanze del Ministero dell'Economia si riferisce al periodo di imposta 2008.

La classificazione dei comuni e delle province è aggiornata al 31 dicembre dell'anno successivo al secondo periodo di imposta elaborato. Tali analisi territoriali sono da riferirsi all'anno successivo al fine di tenere conto del ritardo presente tra la percezione del reddito e le eventuali variazioni del potere di acquisto nell'anno successivo.

Sono state definite le territorialità per le annualità:

- 2008-2009 con la classificazione dei comuni al 31 dicembre 2010;
- 2010-2011 con la classificazione dei comuni al 31 dicembre 2012;
- 2013-2014 con la classificazione dei comuni al 31 dicembre 2015.

Inoltre, viene evoluta anche la territorialità relativa alle annualità 2014-2015 con la classificazione dei comuni al 31 dicembre 2016 che viene utilizzata in fase di applicazione degli ISA.

La distribuzione comunale della variabile "Reddito medio imponibile ai fini dell'addizionale IRPEF" è stata successivamente standardizzata¹, per la definizione di ciascuna analisi territoriale, rispetto al relativo valore massimo.

In questo modo è stato ottenuto l'indicatore "Livello del reddito medio imponibile ai fini dell'addizionale IRPEF" differenziato per ogni comune.

Il "Reddito medio imponibile ai fini dell'addizionale IRPEF" è stato calcolato anche a livello provinciale.

Anche la distribuzione a livello provinciale della variabile "Reddito medio imponibile ai fini dell'addizionale IRPEF" è stata standardizzata rispetto al suddetto valore massimo comunale.

In questo modo è stato ottenuto l'indicatore "Livello del reddito medio imponibile ai fini dell'addizionale IRPEF" differenziato per ogni provincia.

L'indicatore "Livello del reddito medio imponibile ai fini dell'addizionale IRPEF" individua un valore differenziato per ogni comune e per ogni provincia, fornendo quindi un parametro di riferimento per cogliere le particolarità e le specificità del territorio in termini di livello di benessere e grado di sviluppo economico.

Per quanto riguarda la territorialità del "Livello del reddito medio imponibile ai fini dell'addizionale IRPEF" definita su dati del Dipartimento delle Finanze riferiti ai periodi di imposta 2010 e 2011, sebbene già approvata con decreto del Ministro dell'Economia e delle finanze 29 dicembre 2014, è stato necessario procedere alla relativa evoluzione poiché nella territorialità approvata precedentemente, il valore massimo della variabile "Reddito medio imponibile ai fini dell'addizionale IRPEF", utilizzato per la standardizzazione, era stato definito rispetto ad un anno base² scelto con criteri diversi rispetto a quelli individuati nella presente Nota tecnica e metodologica.

Nel Sub Allegato 70.A.A viene riportato l'elenco, per Regione, dei Comuni e dei relativi "livelli del reddito medio imponibile ai fini dell'addizionale IRPEF" riferiti ai periodi d'imposta 2008 e 2009, su classificazione dei comuni al 31 dicembre 2010.

Nel Sub Allegato 70.A.B viene riportato l'elenco, per Regione, delle province e dei relativi "livelli del reddito medio imponibile ai fini dell'addizionale IRPEF" riferiti ai periodi d'imposta 2008 e 2009, su classificazione dei comuni al 31 dicembre 2010.

¹ I valori della distribuzione sono trattati nel seguente modo: (valore / valore massimo).

² Per la standardizzazione era stato utilizzato lo stesso valore massimo utilizzato per la territorialità del "Livello del reddito medio imponibile ai fini dell'addizionale IRPEF" definita su dati del Dipartimento delle Finanze riferiti ai periodi d'imposta 2009 e 2010.



Nel Sub Allegato 70.A.C viene riportato l'elenco, per Regione, dei Comuni e dei relativi "livelli del reddito medio imponibile ai fini dell'addizionale IRPEF" riferiti ai periodi d'imposta 2010 e 2011, su classificazione dei comuni al 31 dicembre 2012.

Nel Sub Allegato 70.A.D viene riportato l'elenco, per Regione, delle province e dei relativi "livelli del reddito medio imponibile ai fini dell'addizionale IRPEF" riferiti ai periodi d'imposta 2010 e 2011, su classificazione dei comuni al 31 dicembre 2012.

Nel Sub Allegato 70.A.E viene riportato l'elenco, per Regione, dei Comuni e dei relativi "livelli del reddito medio imponibile ai fini dell'addizionale IRPEF" riferiti ai periodi d'imposta 2013 e 2014, su classificazione dei comuni al 31 dicembre 2015.

Nel Sub Allegato 70.A.F viene riportato l'elenco, per Regione, delle province e dei relativi "livelli del reddito medio imponibile ai fini dell'addizionale IRPEF" riferiti ai periodi d'imposta 2013 e 2014, su classificazione dei comuni al 31 dicembre 2015.

Nel Sub Allegato 70.A.G viene riportato l'elenco, per Regione, dei Comuni e dei relativi "livelli del reddito medio imponibile ai fini dell'addizionale IRPEF" riferiti ai periodi d'imposta 2014 e 2015, su classificazione dei comuni al 31 dicembre 2016.

Nel Sub Allegato 70.A.H viene riportato l'elenco, per Regione, delle province e dei relativi "livelli del reddito medio imponibile ai fini dell'addizionale IRPEF" riferiti ai periodi d'imposta 2014 e 2015, su classificazione dei comuni al 31 dicembre 2016.

3. Allineamento

Per tutte le territorialità del "Livello del reddito medio imponibile ai fini dell'addizionale IRPEF" definite sulle medie dei redditi di due periodi d'imposta consecutivi, già approvate con i relativi decreti del Ministro dell'Economia e delle Finanze negli anni precedenti e per le quali si rimanda alla Nota Tecnica e Metodologica di riferimento, si è proceduto all'allineamento della classificazione dei comuni all'annualità successiva al secondo anno di riferimento dei dati utilizzati in costruzione della territorialità stessa³.

In considerazione del fatto che le analisi territoriali vengono utilizzate negli ISA con riferimento al periodo d'imposta di annualità successiva a quella del biennio di costruzione, sono state utilizzate le classificazioni dei comuni riferite alla suddetta annualità. In particolare si è proceduto ad assegnare ai comuni che negli anni successivi si sono fusi o aggregati, ma che nell'annualità in analisi ancora non erano stati soppressi, lo stesso valore del comune derivato dalla fusione/aggregazione⁴ individuato nell'Analisi territoriale e pubblicato nella Nota Tecnica e Metodologica di riferimento.

Per poter definire le territorialità da utilizzare nei nuovi ISA con riferimento ai periodi di imposta 2008 e 2009, non essendo disponibili dati sul reddito imponibile antecedenti al 2008, è stato utilizzato, per entrambe le annualità, il "Livello del reddito medio imponibile ai fini dell'addizionale IRPEF" calcolato su dati 2008-2009 con la classificazione dei comuni al 31 dicembre 2010 (i cui criteri di evoluzione sono definiti in questa Nota Tecnica e Metodologica) e allineato con la classificazione rispettivamente al 31 dicembre 2008 e 2009.

Di seguito, per cui ciascuna territorialità, sono esposti i criteri per l'allineamento della classificazione dei comuni all'annualità del periodo d'imposta di utilizzo.

³ Ad eccezione della territorialità del "Livello del reddito medio imponibile ai fini dell'addizionale IRPEF" definita su dati del Dipartimento delle Finanze riferiti ai periodi d'imposta 2010 e 2011 approvata con decreto del Ministro dell'Economia e delle Finanze 29 dicembre 2014, per la quale, come indicato nel paragrafo precedente, si è proceduto a una evoluzione.

⁴ I comuni oggetto di mera fusione confluiscono in un comune di nuova istituzione, nel caso di fusione per incorporazione un comune si aggrega ad un già istituito comune incorporante.



3.1. Territorialità del livello del reddito medio imponibile ai fini dell'addizionale IRPEF definita su dati del Dipartimento delle Finanze riferiti ai periodi d'imposta 2008 e 2009 su classificazione dei comuni al 31 Dicembre 2008

La territorialità del "*Livello del reddito medio imponibile ai fini dell'addizionale IRPEF*" definita su dati del Dipartimento delle Finanze riferiti ai periodi d'imposta 2008 e 2009 (individuata nella sezione "evoluzione" di questa Nota Tecnica e Metodologica), per essere utilizzata in riferimento al periodo d'imposta 2008, come già fatto presente nel paragrafo precedente, ha bisogno di essere allineata in quanto la classificazione dei comuni al 31/12/2008 non coincide con quella al 31/12/2010 a cui la territorialità in oggetto si riferisce.

I comuni di "**Campolongo al Torre**" e "**Tapogliano**" (provincia di Udine) assumono il valore 0,3733 del comune di "**Campolongo Tapogliano**" con riferimento alla Territorialità del livello del reddito medio imponibile ai fini dell'addizionale IRPEF su dati DF 2008-2009;

I comuni di "**Bleggio Inferiore**" e "**Lomaso**" (provincia di Trento) assumono il valore 0,3968 del comune di "**Comano Terme**" con riferimento alla Territorialità del livello del reddito medio imponibile ai fini dell'addizionale IRPEF su dati DF 2008-2009;

I comuni di "**Bezzecca**", "**Concei**", "**Molina di Ledro**", "**Pieve di Ledro**", "**Tiarno di Sopra**" e "**Tiarno di Sotto**" (provincia di Trento) assumono il valore 0,3771 del comune di "**Ledro**" con riferimento alla Territorialità del livello del reddito medio imponibile ai fini dell'addizionale IRPEF su dati DF 2008-2009;

Il comune di "**Lonato**" (provincia di Brescia) assume il valore 0,4272 del comune di "**Lonato del Garda**" con riferimento alla Territorialità del livello del reddito medio imponibile ai fini dell'addizionale IRPEF su dati DF 2008-2009.

3.2. Territorialità del livello reddito medio imponibile ai fini dell'addizionale IRPEF definita su dati del Dipartimento delle Finanze riferiti ai periodi d'imposta 2008 e 2009 su classificazione dei comuni al 31 Dicembre 2009

La territorialità del "*Livello del reddito medio imponibile ai fini dell'addizionale IRPEF*" definita su dati del Dipartimento delle Finanze riferiti ai periodi d'imposta 2008 e 2009 (individuata nella sezione "evoluzione" di questa Nota Tecnica e Metodologica), per essere utilizzata in riferimento al periodo d'imposta 2009, come già fatto presente nel paragrafo precedente, ha bisogno di essere allineata in quanto la classificazione dei comuni al 31/12/2009 non coincide con quella al 31/12/2010 a cui la territorialità in oggetto si riferisce.

I comuni di "**Bleggio Inferiore**" e "**Lomaso**" (provincia di Trento) assumono il valore 0,3968 del comune di "**Comano Terme**" con riferimento alla Territorialità del livello del reddito medio imponibile ai fini dell'addizionale IRPEF su dati DF 2008-2009;

I comuni di "**Bezzecca**", "**Concei**", "**Molina di Ledro**", "**Pieve di Ledro**", "**Tiarno di Sopra**" e "**Tiarno di Sotto**" (provincia di Trento) assumono il valore 0,3771 del comune di "**Ledro**" con riferimento alla Territorialità del livello del reddito medio imponibile ai fini dell'addizionale IRPEF su dati DF 2008-2009.

3.3. Territorialità del livello reddito medio imponibile ai fini dell'addizionale IRPEF definita su dati del Dipartimento delle Finanze riferiti ai periodi d'imposta 2009 e 2010 su classificazione dei comuni al 31 Dicembre 2011⁵

La territorialità del "*Livello del reddito medio imponibile ai fini dell'addizionale IRPEF*" definita su dati del Dipartimento delle Finanze riferiti ai periodi d'imposta 2009 e 2010 su classificazione al 31/12/2011, coincide con quella approvata con decreto del Ministro dell'Economia e delle finanze 23 dicembre 2013 su classificazione al 31/12/2012, in quanto la classificazione dei comuni al 31/12/2011 coincide con quella al 31/12/2012.

⁵ Territorialità approvata con decreto del Ministro dell'Economia e delle finanze 23 dicembre 2013.



3.4. Territorialità del livello reddito medio imponibile ai fini dell'addizionale IRPEF definita su dati del Dipartimento delle Finanze riferiti ai periodi d'imposta 2011 e 2012 su classificazione dei comuni al 31 Dicembre 2013⁶

La territorialità del “*Livello del reddito medio imponibile ai fini dell'addizionale IRPEF*” definita su dati del Dipartimento delle Finanze riferiti ai periodi d'imposta 2011 e 2012 per essere utilizzata in riferimento al periodo d'imposta 2013, ha bisogno di essere allineata in quanto la classificazione dei comuni al 31/12/2013 non coincide con quella al 31/12/2014 a cui la territorialità in oggetto, approvata con decreto del Ministro dell'Economia e delle finanze 22 dicembre 2015, si riferisce.

I comuni di “**Bellagio**” e “**Civenna**” (provincia di Como) assumono il valore 0,4325 del comune di “**Bellagio**” con riferimento alla Territorialità del livello del reddito medio imponibile ai fini dell'addizionale IRPEF su dati DF 2011-2012;

I comuni di “**Borgoforte**” e “**Virgilio**” (provincia di Mantova) assumono il valore 0,4147 del comune di “**Borgo Virgilio**” con riferimento alla Territorialità del livello del reddito medio imponibile ai fini dell'addizionale IRPEF su dati DF 2011-2012;

I comuni di “**Casciana Terme**” e “**Lari**” (provincia di Pisa) assumono il valore 0,3844 del comune di “**Casciana Terme Lari**” con riferimento alla Territorialità del livello del reddito medio imponibile ai fini dell'addizionale IRPEF su dati DF 2011-2012;

I comuni di “**Castelfranco di Sopra**” e “**Pian di Sco**” (provincia di Arezzo) assumono il valore 0,3897 del comune di “**Castelfranco Piandiscò**” con riferimento alla Territorialità del livello del reddito medio imponibile ai fini dell'addizionale IRPEF su dati DF 2011-2012;

I comuni di “**Drezzo**”, “**Gironico**” e “**Parè**” (provincia di Como) assumono il valore 0,4411 del comune di “**Colverde**” con riferimento alla Territorialità del livello del reddito medio imponibile ai fini dell'addizionale IRPEF su dati DF 2011-2012;

I comuni di “**Bastida de' Dossi**” e “**Cornale**” (provincia di Pavia) assumono il valore 0,4433 del comune di “**Cornale e Bastida**” con riferimento alla Territorialità del livello del reddito medio imponibile ai fini dell'addizionale IRPEF su dati DF 2011-2012;

I comuni di “**Crespina**” e “**Lorenzana**” (provincia di Pisa) assumono il valore 0,3981 del comune di “**Crespina Lorenzana**” con riferimento alla Territorialità del livello del reddito medio imponibile ai fini dell'addizionale IRPEF su dati DF 2011-2012;

I comuni di “**Fabbriche di Vallico**” e “**Vergemoli**” (provincia di Lucca) assumono il valore 0,3427 del comune di “**Fabbriche di Vergemoli**” con riferimento alla Territorialità del livello del reddito medio imponibile ai fini dell'addizionale IRPEF su dati DF 2011-2012;

I comuni di “**Figline Valdarno**” e “**Incisa in Val d'Arno**” (provincia di Firenze) assumono il valore 0,4066 del comune di “**Figline e Incisa Valdarno**” con riferimento alla Territorialità del livello del reddito medio imponibile ai fini dell'addizionale IRPEF su dati DF 2011-2012;

I comuni di “**Massa Fiscaglia**”, “**Migliarino**” e “**Migliaro**” (provincia di Ferrara) assumono il valore 0,3379 del comune di “**Fiscaglia**” con riferimento alla Territorialità del livello del reddito medio imponibile ai fini dell'addizionale IRPEF su dati DF 2011-2012;

I comuni di “**Castellavazzo**” e “**Longarone**” (provincia di Belluno) assumono il valore 0,3599 del comune di “**Longarone**” con riferimento alla Territorialità del livello del reddito medio imponibile ai fini dell'addizionale IRPEF su dati DF 2011-2012;

I comuni di “**Maccagno**”, “**Pino sulla Sponda del Lago Maggiore**” e “**Veddasca**” (provincia di Varese) assumono il valore 0,4102 del comune di “**Maccagno con Pino e Veddasca**” con riferimento alla Territorialità del livello del reddito medio imponibile ai fini dell'addizionale IRPEF su dati DF 2011-2012;

I comuni di “**Poggio Berni**” e “**Torriana**” (provincia di Rimini) assumono il valore 0,3837 del comune di “**Poggio Torriana**” con riferimento alla Territorialità del livello del reddito medio imponibile ai fini dell'addizionale IRPEF su dati DF 2011-2012;

⁶ Territorialità approvata con decreto del Ministro dell'Economia e delle finanze 22 dicembre 2015.



I comuni di “**Pratovecchio**” e “**Stia**” (provincia di Arezzo) assumono il valore 0,38 del comune di “**Pratovecchio Stia**” con riferimento alla Territorialità del livello del reddito medio imponibile ai fini dell'addizionale IRPEF su dati DF 2011-2012;

I comuni di “**Rivignano**” e “**Teor**” (provincia di Udine) assumono il valore 0,3617 del comune di “**Rivignano Teor**” con riferimento alla Territorialità del livello del reddito medio imponibile ai fini dell'addizionale IRPEF su dati DF 2011-2012;

I comuni di “**Sant'Omobono Terme**” e “**Valsecca**” (provincia di Bergamo) assumono il valore 0,3827 del comune di “**Sant'Omobono Terme**” con riferimento alla Territorialità del livello del reddito medio imponibile ai fini dell'addizionale IRPEF su dati DF 2011-2012;

I comuni di “**San Piero a Sieve**” e “**Scarperia**” (provincia di Firenze) assumono il valore 0,4067 del comune di “**Scarperia e San Piero**” con riferimento alla Territorialità del livello del reddito medio imponibile ai fini dell'addizionale IRPEF su dati DF 2011-2012;

I comuni di “**Sissa**” e “**Trecasali**” (provincia di Parma) assumono il valore 0,4145 del comune di “**Sissa Trecasali**” con riferimento alla Territorialità del livello del reddito medio imponibile ai fini dell'addizionale IRPEF su dati DF 2011-2012;

I comuni di “**Castel Colonna**”, “**Monterado**” e “**Ripe**” (provincia di Ancona) assumono il valore 0,347 del comune di “**Trecastelli**” con riferimento alla Territorialità del livello del reddito medio imponibile ai fini dell'addizionale IRPEF su dati DF 2011-2012;

I comuni di “**Lenno**”, “**Mezzegra**”, “**Ossuccio**” e “**Tremezzo**” (provincia di Como) assumono il valore 0,4803 del comune di “**Tremezzina**” con riferimento alla Territorialità del livello del reddito medio imponibile ai fini dell'addizionale IRPEF su dati DF 2011-2012;

I comuni di “**Brembilla**” e “**Gerosa**” (provincia di Bergamo) assumono il valore 0,3855 del comune di “**Val Brembilla**” con riferimento alla Territorialità del livello del reddito medio imponibile ai fini dell'addizionale IRPEF su dati DF 2011-2012;

I comuni di “**Colbordolo**” e “**Sant'Angelo in Lizzola**” (provincia di Pesaro e Urbino) assumono il valore 0,3717 del comune di “**Vallefoglia**” con riferimento alla Territorialità del livello del reddito medio imponibile ai fini dell'addizionale IRPEF su dati DF 2011-2012;

I comuni di “**Bazzano**”, “**Castello di Serravalle**”, “**Crespellano**”, “**Monteveglia**” e “**Savigno**” (provincia di Bologna) assumono il valore 0,4462 del comune di “**Valsamoggia**” con riferimento alla Territorialità del livello del reddito medio imponibile ai fini dell'addizionale IRPEF su dati DF 2011-2012;

I comuni di “**Verderio Inferiore**” e “**Verderio Superiore**” (provincia di Lecco) assumono il valore 0,4827 del comune di “**Verderio**” con riferimento alla Territorialità del livello del reddito medio imponibile ai fini dell'addizionale IRPEF su dati DF 2011-2012.

3.5. Territorialità del livello reddito medio imponibile ai fini dell'addizionale IRPEF definita su dati del Dipartimento delle Finanze riferiti ai periodi d'imposta 2012 e 2013 su classificazione dei comuni al 31 Dicembre 2014⁷

La territorialità del “*Livello del reddito medio imponibile ai fini dell'addizionale IRPEF*” definita su dati del Dipartimento delle Finanze riferiti ai periodi d'imposta 2012 e 2013, per essere utilizzata in riferimento al periodo d'imposta 2014, ha bisogno di essere allineata in quanto la classificazione dei comuni al 31/12/2014 non coincide con quella al 31/12/2015 a cui la territorialità in oggetto, approvata con decreto del Ministro dell'Economia e delle finanze 22 dicembre 2016, si riferisce.

I comuni di “**Gordona**” e “**Menarola**” (provincia di Sondrio) assumono il valore 0,387 del comune di “**Gordona**” con riferimento alla Territorialità del livello del reddito medio imponibile ai fini dell'addizionale IRPEF su dati DF 2012-2013;

I comuni di “**Perego**” e “**Rovagnate**” (provincia di Lecco) assumono il valore 0,4592 del comune di “**La Valletta Brianza**” con riferimento alla Territorialità del livello del reddito medio imponibile ai fini dell'addizionale IRPEF su dati DF 2012-2013;

⁷ Territorialità approvata con decreto del Ministro dell'Economia e delle finanze 22 dicembre 2016.



I comuni di “**Coredò**”, “**Smarano**”, “**Taio**”, “**Tres**” e “**Vervò**” (provincia di Trento) assumono il valore 0,4138 del comune di “**Predaia**” con riferimento alla Territorialità del livello del reddito medio imponibile ai fini dell’addizionale IRPEF su dati DF 2012-2013;

I comuni di “**Dorsino**” e “**San Lorenzo in Banale**” (provincia di Trento) assumono il valore 0,3746 del comune di “**San Lorenzo Dorsino**” con riferimento alla Territorialità del livello del reddito medio imponibile ai fini dell’addizionale IRPEF su dati DF 2012-2013;

I comuni di “**Giuncugnano**” e “**Sillano**” (provincia di Lucca) assumono il valore 0,3524 del comune di “**Sillano Giuncugnano**” con riferimento alla Territorialità del livello del reddito medio imponibile ai fini dell’addizionale IRPEF su dati DF 2012-2013;

I comuni di “**Bersone**”, “**Daone**” e “**Praso**” (provincia di Trento) assumono il valore 0,3768 del comune di “**Valdaone**” con riferimento alla Territorialità del livello del reddito medio imponibile ai fini dell’addizionale IRPEF su dati DF 2012-2013;

I comuni di “**Arzene**” e “**Valvasone**” (provincia di Pordenone) assumono il valore 0,3838 del comune di “**Valvasone Arzene**” con riferimento alla Territorialità del livello del reddito medio imponibile ai fini dell’addizionale IRPEF su dati DF 2012-2013.


4. Integrazione alla territorialità del livello del reddito medio imponibile ai fini dell’addizionale IRPEF definita su dati del Dipartimento delle Finanze riferiti ai periodi d’imposta 2014 e 2015

L’analisi territoriale del “*Livello del reddito medio imponibile ai fini dell’addizionale IRPEF*” definita su dati del Dipartimento delle Finanze riferiti ai periodi d’imposta 2014 e 2015 su classificazione dei comuni al 31 dicembre 2016 utilizzata nell’ambito degli ISA è integrata a seguito dell’istituzione dei nuovi comuni al 31/12/2017 e a seguito dell’introduzione del nuovo assetto degli enti territoriali regionali, approvato con Legge regionale n. 2/2016 e successiva delibera della Giunta regionale n. 23/5 del 20 aprile 2016, secondo quanto indicato nei successivi paragrafi.

4.1. Territorialità del livello del reddito medio imponibile ai fini dell’addizionale IRPEF a livello comunale

L’analisi territoriale a livello comunale utilizzata nell’ambito degli ISA è integrata, a partire dal periodo d’imposta 2017, a seguito dell’istituzione dei nuovi comuni di:

- Mappano (provincia di Torino) mediante fusione di zone di territorio staccate dai comuni di “Caselle Torinese”, “Borgaro Torinese”, “Settimo Torinese” e “Leini”;
- Alta Valle Intelvi (provincia di Como) mediante fusione dei comuni di “Lanzo d’Intelvi”, “Pellio Intelvi” e “Ramponio Verna”;
- Val Liona (provincia di Vicenza) mediante fusione dei comuni di “Grancona” e “San Germano dei Berici”;
- Terre del Reno (provincia di Ferrara) mediante fusione dei comuni di “Mirabello” e “Sant’Agostino”;
- Colli al Metauro (provincia di Pesaro e Urbino) mediante fusione dei comuni di “Montemaggiore al Metauro”, “Saltara” e “Serrungarina”;
- Terre Roveresche (provincia di Pesaro e Urbino) mediante fusione dei comuni di “Barchi”, “Orciano di Pesaro”, “Piagge” e “San Giorgio di Pesaro”;
- Valfornace (provincia di Macerata) mediante fusione dei comuni di “Fiordimonte” e “Pievebovigliana”;
- Abetone Cutigliano (provincia di Pistoia) mediante fusione dei comuni di “Abetone” e “Cutigliano”;



- San Marcello Piteglio (provincia di Pistoia) mediante fusione dei comuni di “Piteglio” e “San Marcello Pistoiese”;
- Montalcino (provincia di Siena) mediante fusione dei comuni di “Montalcino” e “San Giovanni d'Asso”;
- Casali del Manco (provincia di Cosenza) mediante fusione dei comuni di “Casole Bruzio”, “Pedace”, “Serra Pedace”, “Spezzano Piccolo” e “Trenta”.

L'analisi territoriale a livello comunale è stata modificata per il comune di San Fermo della Battaglia (provincia di Como) a seguito dell'aggregazione del territorio del soppresso comune di “Cavallasca”.

L'analisi territoriale a livello comunale è stata modificata per il comune di Sermide (provincia di Mantova) a seguito dell'aggregazione del territorio del soppresso comune di “Felonica”.

L'analisi territoriale a livello comunale è stata modificata per il comune di Fiastra (provincia di Macerata) a seguito dell'aggregazione del territorio del soppresso comune di “Acquacanina”.

L'analisi territoriale a livello comunale è stata modificata per il comune di Pettinengo (provincia di Biella) a seguito dell'aggregazione del territorio del soppresso comune di “Selve Marcone”.

Nel caso in cui i comuni oggetto di fusione/aggregazione presentavano lo stesso numero indice territoriale, ai nuovi comuni è stato confermato tale numero indice territoriale.

Nel caso in cui i numeri indici territoriali divergevano, il valore assegnato al nuovo comune è stato ottenuto riapplicando la metodologia prevista, così come indicato in questa Nota Tecnica e Metodologica.


Relativamente al comune di Mappano, che si costituisce mediante fusione di zone di territorio staccate da comuni ancora esistenti, si è proceduto ad assegnare il numero indice pari alla media, ponderata per popolazione, dei numeri indice dei comuni a cui appartengono le suddette zone di territorio.

Da segnalare inoltre che:

- il comune di “Sermide” (provincia di Mantova) è rinominato “Sermide e Felonica”;
- il comune di “Soraga” (provincia di Trento) è rinominato “Soraga di Fassa”;
- il comune di “Fubine” (provincia di Alessandria) è rinominato “Fubine Monferrato”;
- il comune di “Ortonovo” (provincia della Spezia) è rinominato “Luni”.

Di seguito il valore individuato per i comuni nuovi o oggetto di aggregazione.

Fiastra	0,3414
Pettinengo	0,3967
San Fermo della Battaglia	0,5683
Sermide e Felonica	0,4072
Mappano	0,4366
Abetone Cutigliano	0,3541
San Marcello Piteglio	0,3788
Montalcino	0,3974
Terre Roveresche	0,3645
Colli al Metauro	0,3937
Terre del Reno	0,4154
Valfornace	0,3952
Alta Valle Intelvi	0,4107
Val Liona	0,4232
Casali del Manco	0,3806



4.2. Territorialità del livello del reddito medio imponibile ai fini dell'addizionale IRPEF a livello provinciale

L'analisi territoriale a livello provinciale utilizzata nell'ambito degli ISA è integrata, a partire dal periodo d'imposta 2017, a seguito dell'introduzione del nuovo assetto degli enti territoriali regionali, approvato con Legge regionale n. 2/2016 e successiva delibera della Giunta regionale n. 23/5 del 20 aprile 2016, che istituisce:

- la città metropolitana di Cagliari, formata da 17 comuni della provincia originaria;
- la nuova provincia Sud Sardegna, che ha ereditato i comuni della provincia di Carbonia-Iglesias, del Medio Campidano, quelli della provincia di Cagliari non appartenenti alla città metropolitana, il comune di Genoni (OR) ed il comune di Seui (OG);

e modifica le province di:

- Sassari, Nuoro e Oristano, riportandole alla situazione antecedente alla Legge regionale n. 9/2001 (istituzione delle province di Carbonia-Iglesias, del Medio Campidano, dell'Ogliastra e di Olbia-Tempio).

Il valore assegnato alle nuove province è stato ottenuto riapplicando la metodologia prevista, così come indicato nel paragrafo 2 della presente Nota Tecnica e Metodologica.


Di seguito il valore individuato a seguito del nuovo assetto territoriale della Sardegna.

Sassari	0,4024
Nuoro	0,3668
Città Metropolitana di Cagliari	0,4759
Oristano	0,3826
Sud Sardegna	0,3662



SUB ALLEGATO 70.A.A

Elenco, per Regione, dei Comuni
e del relativo livello del reddito medio imponibile ai fini
dell'addizionale IRPEF riferiti ai periodi d'imposta 2008 e
2009, su classificazione dei comuni al 31 dicembre 2010



Elenco, per Regione, dei Comuni e del relativo livello del reddito medio imponibile ai fini dell'addizionale IRPEF

REGIONE

ABRUZZO

ABBATEGGIO	0,3136
ACCIANO	0,2811
AIELLI	0,3398
ALANNO	0,3309
ALBA ADRIATICA	0,3425
ALFEDENA	0,3540
ALTINO	0,3344
ANCARANO	0,3387
ANVERSA DEGLI ABRUZZI	0,3345
ARCHI	0,3043
ARI	0,3339
ARIELLI	0,3109
ARSITA	0,2976
ATELETA	0,3231
ATESSA	0,3434
ATRI	0,3541
AVEZZANO	0,4289
BALSORANO	0,3404
BARETE	0,3476
BARISCIANO	0,3449
BARREA	0,3112
BASCIANO	0,3396
BELLANTE	0,3244
BISEGNA	0,3164
BISENTI	0,3154
BOLOGNANO	0,3425
BOMBA	0,3375
BORRELLIO	0,2989
BRITTOLI	0,2952
BUCCHIANICO	0,3391
BUGNARA	0,3393
BUSSI SUL TIRINO	0,3577
CAGNANO AMITERNO	0,3475
CALASCIO	0,2978
CAMPLI	0,3212
CAMPO DI GIOVE	0,3317
CAMPOTOSTO	0,3341
CANISTRO	0,3527
CANOSA SANNITA	0,3208
CANSANO	0,3454
CANZANO	0,3448
CAPESTRANO	0,3343
CAPISTRELLO	0,3854
CAPITIGNANO	0,3053
CAPORCIANO	0,3144
CAPPADOCIA	0,3603
CAPPELLE SUL TAVO	0,3319
KARAMANICO TERME	0,3139
CARAPELLE CALVISIO	0,2936
CARPINETO SINELLO	0,2815
CARPINETO DELLA NORA	0,3031
CARSOLI	0,3659
CARUNCHIO	0,3059
CASACANDITELLA	0,3134
CASALANGUIDA	0,2898
CASALBORDINO	0,3171
CASALINCONTRADA	0,3731
CASOLI	0,3553
CASTEL CASTAGNA	0,2974
CASTEL FRENTANO	0,3314
CASTEL DEL MONTE	0,3060
CASTEL DI IERI	0,3321
CASTEL DI SANGRO	0,3713
CASTELGUIDONE	0,3136
CASTELLAFUME	0,2742
CASTELLALTO	0,3271
CASTELLI	0,3154
CASTELVECCIO CALVISIO	0,2846
CASTELVECCIO SUBEQUO	0,3440
CASTIGLIONE MESSER MARINO	0,2978
CASTIGLIONE MESSER RAIMONDO	0,3146
CASTIGLIONE A CASAURIA	0,3050
CASTILENTI	0,3151
CATIGNANO	0,3097
CELANO	0,3196
CELENZA SUL TRIGNO	0,2942
CELLINO ATTANASIO	0,2924
CEPAGATTI	0,3556
CERCHIO	0,3314
CERMIGNANO	0,2913
CHIETI	0,4274
CITTA' SANT'ANGELO	0,3851
CIVITA' D'ANTINO	0,3594
CIVITALUPARELLA	0,2824
CIVITAUANA	0,3063
CIVITELLA ALFEDENA	0,3794
CIVITELLA CASANOVA	0,3003
CIVITELLA MESSER RAIMONDO	0,3311
CIVITELLA ROVETO	0,3852
CIVITELLA DEL TRONTO	0,3168
COCULLO	0,3370
COLLARMELE	0,3581
COLLECORVINO	0,3217
COLLEDARA	0,3304
COLLEDIMACINE	0,3236
COLLEDIMEZZO	0,2613
COLLELONGO	0,3546
COLLEPIETRO	0,2748

COLONNELLA	0,3435
CONTROGUERRA	0,3194
CORFINO	0,3539
CORROPOLI	0,3297
CORTINO	0,2990
CORVARA	0,2694
CRECCHIO	0,3263
CROGNALETO	0,3326
CUGNOLI	0,3252
CUPELLO	0,3187
DOGLIOLA	0,3024
ELICE	0,2917
FAGNANO ALTO	0,3336
FALLO	0,2718
FANO ADRIANO	0,3941
FARA FILIORUM PETRI	0,3644
FARA SAN MARTINO	0,4196
FARINDOLA	0,2896
FILETTO	0,3270
FONTECCHIO	0,3090
FOSSA	0,3744
FOSSACESIA	0,3462
FRANE	0,2962
FRANCAVILLA AL MARE	0,4269
FRESAGRANDINARIA	0,2922
FRISA	0,3105
FURCI	0,3023
GAGLIANO ATERNO	0,3419
GAMBERALE	0,3209
GESSOPALENA	0,3213
GIOIA DEI MARSI	0,3167
GISSI	0,3265
GIULIANO TEATINO	0,3163
GIULIANOVA	0,3892
GORGIANO SICOLI	0,3507
GUARDIAGRELE	0,3685
GUILMI	0,2778
INTRODACQUA	0,3816
ISOLA DEL GRAN SASSO D'ITALIA	0,3402
L'AQUILA	0,4378
LAMA DEI PELIGNI	0,3595
LANCIANO	0,3988
LECCE NEI MARSI	0,3232
LENTELLA	0,3151
LETTOMANOPPELLO	0,3333
LETTOPALENA	0,3414
LISCIA	0,2891
LORETO APRUTINO	0,3176
LUCO DEI MARSI	0,2864
LUCOLI	0,3410
MAGLIANO DE' MARSI	0,3882
MANOPPELLO	0,3486
MARTINSICURO	0,3340
MASSA D'ALBE	0,4032
MIGLIANICO	0,3247
MOLINA ATERNO	0,3804
MONTAZZOLI	0,2878
MONTABELLO DI BERTONA	0,3017
MONTABELLO SUL SANGRO	0,2807
MONTEFERRANTE	0,2891
MONTEFINO	0,2984
MONTELAPIANO	0,2941
MONTENERODOMO	0,3123
MONTEODORISIO	0,3085
MONTEREALE	0,3206
MONTESILVANO	0,4040
MONTORIO AL VOMANO	0,3549
MORINO	0,4068
MORRO D'ORO	0,3200
MOSCIANO SANT'ANGELO	0,3379
MOSCUFO	0,3330
MOZZAGROGNA	0,3613
NAVELLI	0,3465
NERETO	0,3450
NOCCIANO	0,3225
NOTARESCO	0,3157
OCRE	0,3935
OFENA	0,2940
OPI	0,3109
ORICOLA	0,3692
ORSOGNA	0,3406
ORTONA	0,3803
ORTONA DEI MARSI	0,3357
ORTUCCHIO	0,3049
OVINDOLI	0,3583
PACENTRO	0,3337
PAGLIETA	0,3232
PALENA	0,3318
PALMOLI	0,2869
PALOMBARO	0,3196
PENNA SANT'ANDREA	0,3185
PENNADOMO	0,3095
PENNAPIEDIMONTE	0,2900
PENNE	0,3496
PERANO	0,3198
PERETO	0,3866
PESCARA	0,4686
PESCASSEROLI	0,3160
PESCINA	0,3342
PESCOCOSTANZO	0,3417
PESCOSANSONESCO	0,3057
PETTORANO SUL GIZO	0,3547
PIANELLA	0,3326


PICCIANO	0,3010
PIETRACAMELA	0,3549
PIETRAFERRAZZANA	0,3007
PIETRANICO	0,2963
PINETO	0,3527
PIZZOFERRATO	0,3279
PIZZOLI	0,3739
POGGIO PICENZE	0,3518
POGGIOFIORITO	0,3188
POLLUTRI	0,3025
POPOLI	0,3823
PRATA D'ANSIDONIA	0,3411
PRATOLA PELIGNA	0,3626
PRETORO	0,3259
PREZZA	0,3370
QUADRI	0,3424
RAIANO	0,3556
RAPINO	0,3173
RIPA TEATINA	0,3358
RIVISONDOLI	0,4041
ROCCA PIA	0,3039
ROCCA SAN GIOVANNI	0,3187
ROCCA SANTA MARIA	0,2738
ROCCA DI BOTTE	0,3815
ROCCA DI CAMBIO	0,4138
ROCCA DI MEZZO	0,4162
ROCCACASALE	0,3311
ROCCAMONTEPIANO	0,3150
ROCCAMORICE	0,3294
ROCCARASO	0,3115
ROCCASCALIGNA	0,3225
ROCCASPINALVETI	0,2704
ROIO DEL SANGRO	0,2705
ROSCIANO	0,3426
ROSELLO	0,3207
ROSETO DEGLI ABRUZZI	0,3587
SALLE	0,3065
SAN BENEDETTO DEI MARSI	0,2939
SAN BENEDETTO IN PERILLIS	0,3413
SAN BUONO	0,2860
SAN DEMETRIO NE' VESTINI	0,3531
SAN GIOVANNI LIPIONI	0,2765
SAN GIOVANNI TEATINO	0,3794
SAN MARTINO SULLA MARRUCINA	0,3517
SAN PIO DELLE CAMERE	0,3513
SAN SALVO	0,3365
SAN VALENTINO IN ABRUZZO	0,3488
CTERIORE	
SAN VINCENZO VALLE ROVETO	0,3421
SAN VITO CHIETINO	0,3609
SANT'EDDIO ALLA VIBRATA	0,3427
SANT'EUFEMIA A MAIELLA	0,3092
SANT'EUSANIO FORCONESE	0,3314
SANT'EUSANIO DEL SANGRO	0,3069
SANT'OMERO	0,3367
SANTA MARIA IMBARO	0,3336
SANTE MARIE	0,3399
SANTO STEFANO DI SESSANIO	0,3272
SCAFA	0,3446
SCANNO	0,3267
SCERNI	0,2992
SCHIAVI DI ABRUZZO	0,2444
SCONTRONE	0,3333
SCOPPITO	0,4146
SCURCOLA MARISCANA	0,4142
SECINARO	0,2996
SERRAMONACESCA	0,3279
SILVI	0,3460
SPOLTORE	0,4008
SULMONA	0,4050
TAGLIACOZZO	0,3865
TARANTA PELIGNA	0,3576
TERAMO	0,4296
TIONE DEGLI ABRUZZI	0,3019
TOCCO DA CASAURIA	0,3413
TOLLO	0,3165
TORANO NUOVO	0,3276
TORINO DI SANGRO	0,3063
TORNARECCIO	0,3087
TORNIMPARTE	0,3578
TORRE DE' PASSERI	0,3608
TORREBRUNA	0,2901
TORREVECCCHIA TEATINA	0,3627
TORRICELLA PELIGNA	0,3332
TORRICELLA SICURA	0,3584
TORTORETO	0,3714
TOSSICIA	0,3361
TRASACCO	0,3128
TREGLIO	0,3770
TUFFILO	0,2938
TURRIVALIGNANI	0,3522
VACRI	0,3050
VALLE CASTELLANA	0,2802
VASTO	0,4000
VICOLI	0,3181
VILLA CELIERA	0,2885
VILLA SANT'ANGELO	0,3428
VILLA SANTA LUCIA DEGLI ABRUZZI	0,2755
VILLA SANTA MARIA	0,3386
VILLALAGO	0,3423
VILLALFONSINA	0,2968
VILLAMAGNA	0,3162
VILLAVALLELONGA	0,3398

VILLETTA BARREA	0,3337
VITTORITO	0,3574

REGIONE


BASILICATA

ABRIOLA	0,2867
ACCETTURA	0,2789
ACERENZA	0,2993
ALBANO DI LUCANIA	0,3269
ALIANO	0,2760
ANZI	0,2935
ARMENTO	0,2871
ATELLA	0,3238
AVIGLIANO	0,3518
BALVANO	0,3118
BANZI	0,3094
BARAGIANO	0,3441
BARILE	0,3470
BELLA	0,3048
BERNALDA	0,3253
BRIENZA	0,3205
BRINDISI MONTAGNA	0,3031
CALCIANO	0,3133
CALVELLO	0,3036
CALVERA	0,2732
CAMPOMAGGIORE	0,3179
CANCELLARA	0,3161
CARBONE	0,2731
CASTELGRANDE	0,3175
CASTELLUCCIO INFERIORE	0,3661
CASTELLUCCIO SUPERIORE	0,3072
CASTELMEZZANO	0,2637
CASTEL SARACENO	0,3025
CASTRONOVO DI SANT'ANDREA	0,2742
CERSOSIMO	0,3232
CHAROMONTE	0,2692
CIRIGLIANO	0,3000
COLOBRARO	0,3183
CORLETO PERTICARA	0,2718
CRACO	0,4379
EPISCOPIA	0,3202
FARDELLA	0,3392
FERRANDINA	0,3297
FILIANO	0,2793
FORENZA	0,3065
FRANCAVILLA IN SINNI	0,3317
GALLICCHIO	0,3068
GARAGUSO	0,3288
GENZANO DI LUCANIA	0,2931
GINESTRA	0,2756
GORGOGNONE	0,3272
GRASSANO	0,2943
GROTTOLE	0,3203
GRUMENTO NOVA	0,2914
GUARDIA PERTICARA	0,3253
IRSINA	0,4224
LAGONEGRO	0,3403
LATRONICO	0,3383
LAURENZANA	0,3680
L'AURIA	0,3220
LAVELLO	0,3756
MARATEA	0,3352
MARSICO NUOVO	0,3779
MARSICOVETERE	0,2919
MASCHITO	0,4207
MATERA	0,3599
MELFI	0,3217
MIGLIONICO	0,3094
MISSANELLO	0,3491
MOLITERNO	0,3352
MONTALBANO IONICO	0,2924
MONTEMILONE	0,3054
MONTESCALGIOSO	0,3219
MURO LUCANO	0,3325
NEMOLI	0,3280
NOEPOLI	0,3232
NOVA SIRI	0,3348
OLIVETO LUCANO	0,2855
OPPIDO LUCANO	0,3251
PALAZZO SAN GERVASIO	0,3183
PATERNO	0,3195
PESCOPAGANO	0,4236
PICERNO	0,3358
PIETRAGALLA	0,3516
PIETRAPERTOSA	0,2706
PIGNOLI	0,3941
PISTICCI	0,3453
POLICORO	0,3542
POMARICO	0,2962
POTENZA	0,4603
RAPOLLA	0,3073
RAPONA	0,3133
RIONERO IN VULTURE	0,3710
RIPACANDIDA	0,3124
RIVELLO	0,3603
ROCCANOVA	0,3030
ROTONDA	0,3304
ROTONDELLA	0,2912
RUOTI	0,2902
RUVO DEL MONTE	0,2856
SALANDRA	0,3347



Elenco, per Regione, dei Comuni e del relativo livello del reddito medio imponibile ai fini dell'addizionale IRPEF

SAN CHIRICO NUOVO	0,3156	CARFIZZI	0,3128	LAGO	0,3049	ROCCAFORTE DEL GRECO	0,2751
SAN CHIRICO RAPARO	0,2854	CARIATI	0,3301	LAINO BORGO	0,3060	ROCCELLA IONICA	0,4001
SAN COSTANTINO ALBANESE	0,2855	CARLOPOLI	0,3256	LAINO CASTELLO	0,2740	ROGGIANO GRAVINA	0,3114
SAN FELE	0,3008	CAROLEI	0,4024	LAMEZIA TERME	0,3883	ROGHUDI	0,2852
SAN GIORGIO LUCANO	0,3283	CARPANZANO	0,3044	LAPPANO	0,3641	ROGLIANO	0,3900
SAN MARTINO D'AGRI	0,2951	CASABONA	0,2974	LATTARICO	0,3127	ROMBIOLO	0,2929
SAN MAURO FORTE	0,2861	CASIGNANA	0,3070	LAUREANA DI BORRELLO	0,2815	ROSARNO	0,2824
SAN PAOLO ALBANESE	0,3503	CASOLE BRUZZO	0,3777	LIMBADI	0,3193	ROSE	0,3135
SAN SEVERINO LUCANO	0,3194	CASSANO ALL'IONIO	0,2879	LOCRI	0,4024	ROSETO CAPO SPULICO	0,3342
SANT'ANGELO LE FRATTE	0,3053	CASTEL SILANO	0,3346	LONGOBARDI	0,2993	ROSSANO	0,3498
SANT'ARCANGELO	0,3150	CASTIGLIONE COSENTINO	0,3701	LONGOBUCCO	0,2819	ROTA GRECA	0,3121
SARCONI	0,2987	CASTROLIBERO	0,4540	LUNGRO	0,3246	ROVITO	0,3720
SASSO DI CASTALDA	0,3366	CASTROREGIO	0,2653	LUZZI	0,2974	SAMO	0,3091
SATRIANO DI LUCANIA	0,3360	CASTROVILLARI	0,3774	MAGISANO	0,3070	SAN BASILE	0,3248
SAVOIA DI LUCANIA	0,3061	CATANZARO	0,4583	MAIDA	0,3020	SAN BENEDETTO ULLANO	0,3038
SCANZANO IONICO	0,2853	CAULONIA	0,3231	MAIERATO	0,3149	SAN CALOGERO	0,2950
SENISE	0,3526	CELLICO	0,3524	MAIERA	0,2667	SAN COSMO ALBANESE	0,2779
SPINOSO	0,3088	CELLARA	0,3471	MALITO	0,3685	SAN COSTANTINO CALABRO	0,3011
STIGLIANO	0,3229	CENADI	0,2963	MALVITO	0,2962	SAN DEMETRIO CORONE	0,3233
TEANA	0,2866	CENTRACHE	0,2724	MAMMOLA	0,2569	SAN DONATO DI NINEA	0,2858
TERRANOVA DI POLLINO	0,2920	CERCHIARA DI CALABRIA	0,2798	MANDATORICCIO	0,2836	SAN FERDINANDO	0,3211
TITO	0,3508	CERENZIA	0,3542	MANGONE	0,3471	SAN FILI	0,3638
TOLVE	0,3280	CERISANO	0,4216	MARANO MARCHESATO	0,3670	SAN FLORO	0,3175
TRAMUTOLA	0,3700	CERVA	0,2775	MARANO PRINCIPATO	0,3798	SAN GIORGIO ALBANESE	0,2770
TRECCHINA	0,3214	CERVICATI	0,2864	MARCEDUSA	0,2911	SAN GIORGIO MORGETO	0,2725
TRICARICO	0,3424	CERZETO	0,2914	MARCELLINARA	0,3592	SAN GIOVANNI DI GERACE	0,2986
TRIVIGNO	0,3482	CESSANTI	0,3096	MARINA DI GIOIOSA IONICA	0,3398	SAN GIOVANNI IN FIORE	0,3643
TURSI	0,2932	CETRARO	0,3388	MAROPATI	0,2943	SAN GREGORIO D'IPPONA	0,2881
VAGLIO BASILICATA	0,3673	CHIARAVALLE CENTRALE	0,3151	MARTIRANO	0,2922	SAN LORENZO	0,3151
VALSINNI	0,3219	CICALA	0,3017	MARTIRANO LOMBARDO	0,3201	SAN LORENZO BELLIZZI	0,2531
VENOSA	0,3477	CIMINÀ	0,2544	MARTONE	0,3248	SAN LORENZO DEL VALLO	0,2510
VIETRI DI POTENZA	0,3399	CINQUEFRONDI	0,3234	MARZI	0,3522	SAN LUCA	0,2732
VIGGIANELLO	0,2839	CIRÒ	0,2909	MELICUCCO	0,2489	SAN LUCIDO	0,3411
VIGGIANO	0,3413	CIRÒ MARINA	0,3432	MELICUCCÀ	0,3036	SAN MANGO D'AQUINO	0,3220
REGIONE				MELISSA	0,2986	SAN MARCO ARGENTANO	0,3147
CALABRIA				MELITO DI PORTO SALVO	0,3868	SAN MARTINO DI FINITA	0,3001
ACQUAFORMOSA	0,2769	CLETO	0,3154	MENDICINO	0,4312	SAN MAURO MARCHESATO	0,3217
ACQUAPPESA	0,3110	COLOSIMI	0,3515	MESORACA	0,2806	SAN NICOLA ARCELLA	0,3106
ACQUARO	0,2905	CONDOLFURI	0,3223	MIGLIERINA	0,2888	SAN NICOLA DA CRISSA	0,3200
ACRI	0,3362	CONFLENTI	0,2947	MILETO	0,3062	SAN NICOLA DELL'ALTO	0,3249
AFRICO	0,3036	CORIGLIANO CALABRO	0,3136	MOLOCHIO	0,2871	SAN PIETRO APOSTOLO	0,3188
AGNANA CALABRA	0,2659	CORTALE	0,3367	MONASTERACE	0,3342	SAN PIETRO A MAIDA	0,2759
AIELLO CALABRO	0,3009	COSENZA	0,4647	MONGIANA	0,3115	SAN PIETRO DI CARIDÀ	0,2841
AIETA	0,2854	COSOLETO	0,2883	MONGRASSANO	0,2887	SAN PIETRO IN AMANTEA	0,2701
ALBI	0,3226	COTRONEI	0,3743	MONTALTO UFFUGO	0,3568	SAN PIETRO IN GUARANO	0,3589
ALBIDONA	0,3040	CROPALATI	0,2858	MONTAURIO	0,4060	SAN PROCOPIO	0,2766
ALESSANDRIA DEL CARRETTO	0,2518	CROPANI	0,3259	MONTEBELLO IONICO	0,3107	SAN ROBERTO	0,2789
ALTILIA	0,3552	CROSIA	0,2754	MONTEGIORDANO	0,3500	SAN SOSTENE	0,3124
AL TOMONTE	0,2838	CROTONE	0,4022	MONTEPAONE	0,3933	SAN SOSTI	0,3379
AMANTEA	0,3530	CRUCOLI	0,3211	MONTEROSSO CALABRO	0,3244	SAN VINCENZO LA COSTA	0,3400
AMARONI	0,3122	CURUGIA	0,3043	MORANO CALABRO	0,3175	SAN VITO SULLO IONIO	0,3223
AMATO	0,3108	CUTRO	0,3166	MORMANNO	0,3657	SANGINETO	0,3272
AMENDOLARA	0,3327	DASÀ	0,3164	MOTTA SAN GIOVANNI	0,3553	SANT'AGATA DEL BIANCO	0,3133
ANDALI	0,2755	DAVOLI	0,3316	MOTTA SANTA LUCIA	0,3288	SANT'AGATA DI ESARO	0,2872
ANOIA	0,3017	DECOLLATURA	0,3610	MOTTAFOLLONE	0,3124	SANT'ALESSIO IN ASPROMONTE	0,2913
ANTONIMINA	0,2918	DELIANUOVA	0,3184	NARDODIPACE	0,2829	SANT'ANDREA APOSTOLO DELLO	0,3308
APRIGLIANO	0,3562	DIAMANTE	0,3775	NICOTERA	0,3339	IONIO	
ARDORE	0,3295	DINAMI	0,2921	NOCARA	0,3048	SANT'EUFEMIA D'ASPROMONTE	0,2957
ARENA	0,3052	DIPIGNANO	0,3696	NOCERA TERINESE	0,3098	SANT'ILARIO DELLO IONIO	0,3265
ARGUSTO	0,3003	DOMANICO	0,2976	OLIVADI	0,3045	SANT'ONOFRIO	0,3504
BADOLATO	0,3065	DRAPIA	0,3280	OPPIDO MAMERTINA	0,2984	SANTA CATERINA ALBANESE	0,2904
BAGALADI	0,3072	FABRIZIA	0,2974	ORIOLO	0,3214	SANTA CATERINA DELLO IONIO	0,3055
BAGNARA CALABRA	0,3614	FAGNANO CASTELLO	0,3185	ORSOMARSO	0,2883	SANTA CRISTINA D'ASPROMONTE	0,3028
BELCASTRO	0,2537	FALCONARA ALBANESE	0,3210	PALERMITI	0,2844	SANTA DOMENICA TALAO	0,2693
BELMONTE CALABRO	0,3222	FALERNA	0,3198	PALIZZI	0,3171	SANTA MARIA DEL CEDRO	0,2977
BELSUTO	0,3032	FEROLETO ANTICO	0,3166	PALLAGORIO	0,3369	SANTA SEVERINA	0,3490
BELVEDERE MARITTIMO	0,3504	FEROLETO DELLA CHIESA	0,2651	PALMI	0,3825	SANTA SOFIA D'EPIRO	0,2938
BENESTARE	0,2701	FERRUZZANO	0,3720	PALUDI	0,2701	SANTO STEFANO DI ROGLIANO	0,3606
BIANCHI	0,2915	FIGLINE VEGLIATURO	0,3902	PANETTIERI	0,3359	SANTO STEFANO IN ASPROMONTE	0,3437
BIANCO	0,3503	FILADELFA	0,2831	PAOLA	0,4061	SARACENA	0,2766
BISIGNANO	0,3043	FILANDARI	0,3059	PAPASIDERO	0,2775	SATRIANO	0,3761
BIVONGI	0,3120	FIOGASO	0,3332	PARENTI	0,3126	SAVELLI	0,3417
BOCCHIGLIERO	0,2754	FIRMO	0,2769	PARGHELLA	0,3590	SCALA COELI	0,2575
BONIFATI	0,3489	FIUMARA	0,2862	PATERNO CALABRO	0,3117	SCALEA	0,3376
BORGIA	0,3515	FIUMEFREDDO BRUZZO	0,3242	PAZZANO	0,3067	SCANDALE	0,3132
BOTRICCELLO	0,3153	FOSSATO SERRALTA	0,3109	PEDACE	0,3714	SCIDO	0,2840
BOVA	0,3023	FRANCAVILLA ANGITOLA	0,3030	PEDIVIGLIANO	0,3465	SCIGLIANO	0,3472
BOVA MARINA	0,3670	FRANCAVILLA MARITTIMA	0,3012	PENTONE	0,3679	SCILLA	0,3537
BOVALINO	0,3360	FRANCICA	0,2618	PETILIA POLICASTRO	0,3127	SELLIA	0,2812
BRANCALEONE	0,3469	FRASCINETO	0,3336	PETRIZZI	0,3423	SELLIA MARINA	0,3335
BRIATICO	0,3164	FUSCALDO	0,3323	PETRONÀ	0,2805	SEMINARA	0,2787
BROGNATURO	0,3029	GAGLIATO	0,3112	PIANE CRATI	0,3919	SERRA PEDACE	0,3522
BRUZZANO ZEFFIRIO	0,3338	GALATRO	0,3064	PIANOPOLI	0,3369	SERRA SAN BRUNO	0,3536
BUONVICINO	0,2682	GASPERINA	0,3057	PIETRAFITTA	0,3521	SERRA D'AIELLO	0,2969
CACCURI	0,3347	GERACE	0,3105	PIETRAPAOLO	0,2755	SERRASTRETTA	0,3060
CALANNA	0,3042	GEROCARNE	0,2741	PIZZO	0,4003	SERRATA	0,2876
CALOPEZZATI	0,3215	GIFONE	0,2794	PIZZONI	0,2684	SERSALE	0,3081
CALOVETO	0,2723	GIMIGLIANO	0,3508	PLACANICA	0,2818	SETTINGIANO	0,3749
CAMINI	0,2683	GIOIA TAURO	0,3535	PLATACI	0,2505	SIDERNO	0,3601
CAMPANA	0,2924	GIOIOSA IONICA	0,3098	PLATANIA	0,3119	SIMBARIO	0,3191
CAMPO CALABRO	0,3793	GIRIFALCO	0,3909	PLATI	0,2459	SIMERI CRICHI	0,3434
CANDIDONI	0,3030	GIZZERIA	0,3129	POLLIA	0,3214	SINOPOLI	0,2650
CANNA	0,2882	GRIMALDI	0,3546	POLISTENA	0,3331	SORBO SAN BASILE	0,2931
CANOLO	0,2740	GRISOLIA	0,2827	PORTIGLIOLA	0,2903	SORIANO	0,2949
CAPISTRANO	0,3251	GROTTERIA	0,2602	PRAIA A MARE	0,3578	SORIANO CALABRO	0,3265
CARAFFA DEL BIANCO	0,3424	GUARDAVALLE	0,2931	REGGIO DI CALABRIA	0,4275	SOVERATO	0,4600
CARAFFA DI CATANZARO	0,3151	GUARDIA PIEMONTESE	0,3428	RENDE	0,4793	SOVERIA MANNELLI	0,3664
CARDETO	0,2748	IONADI	0,3786	RIACE	0,3048	SOVERIA SIMERI	0,3173
CARDINALE	0,2978	ISCA SULLO IONIO	0,3273	RICADI	0,3124	SPADOLA	0,3398
CARERI	0,2631	ISOLA DI CAPO RIZZUTO	0,2805	RIZZICONI	0,2959	SPEZZANO ALBANESE	0,2976
		JACURSO	0,2889	ROCCA IMPERIALE	0,2889	SPEZZANO PICCOLO	0,3454
		JOPPOLO	0,3308	ROCCA DI NETO	0,3199	SPEZZANO DELLA SILA	0,3696
		LAGANADI	0,2872	ROCCABERNARDA	0,2952	SPLINGA	0,3158



Elenco, per Regione, dei Comuni e del relativo livello del reddito medio imponibile ai fini dell'addizionale IRPEF

SQUILLACE	0,3767	CAIVANO	0,3313	CRISPANO	0,3290	MONTECORICE	0,3491
STAITI	0,2775	CALABRITTO	0,3124	CUCCARO VETERE	0,3973	MONTECORVINO PUGLIANO	0,3505
STALETTI	0,3551	CALITRI	0,3241	CURTI	0,3958	MONTECORVINO ROVELLA	0,3075
STEFANACONI	0,3561	CALVANICO	0,3335	CUSANO MUTRI	0,3149	MONTEFALCIONE	0,3608
STIGNANO	0,2869	CALVI	0,3401	DOMICELLA	0,3360	MONTEFALCONE DI VAL FORTORE	0,2932
STILO	0,3055	CALVI RISORTA	0,3864	DRAGONI	0,3443	MONTEFORTE CILENTO	0,3229
STRONGOLI	0,3280	CALVISSANO	0,3572	DUGENTA	0,3458	MONTEFORTE IRPINO	0,4331
TARSA	0,2915	CAMEROTA	0,2746	DURAZZANO	0,3196	MONTEFREDANE	0,3597
TAURIANOVA	0,3271	CAMIGLIANO	0,3311	EBOLI	0,3589	MONTEFUSCO	0,3743
TAVERNA	0,3653	CAMPAGNA	0,3142	ERCOLANO	0,3918	MONTELLA	0,3400
TERRANOVA SAPPO MINULIO	0,2945	CAMPOLATTARO	0,3637	FAICCHIO	0,3171	MONTEMARANO	0,3160
TERRANOVA DA SIBARI	0,2778	CAMPOLI DEL MONTE TABURNO	0,3127	FALCIANO DEL MASSICO	0,3377	MONTEMILETTO	0,3527
TERRAVECCHIA	0,2763	CAMPORA	0,3451	FELITTO	0,3024	MONTESANO SULLA MARCELLANA	0,3019
TIRIOLO	0,3333	CAMPOSANO	0,3452	FISCIANO	0,3717	MONTESARCHIO	0,3668
TORANO CASTELLO	0,3208	CANCELLO ED ARNONE	0,3080	FLUMERI	0,3247	MONTEVERDE	0,3078
TORRE DI RUGGIERO	0,2717	CANDIDA	0,3243	FOGLIANISE	0,3615	MONTEORO INFERIORE	0,3426
TORTORA	0,3242	CANNALONGA	0,3072	FOIANO DI VAL FORTORE	0,3004	MONTEORO SUPERIORE	0,3211
TREBISACCE	0,3831	CAPACIO	0,3178	FONTANAROSA	0,3688	MORCONE	0,3481
TRENTA	0,3604	CAPODRISE	0,3771	FONTEGRECA	0,3704	MORIGERATI	0,3014
TROPEA	0,3520	CAPOSELE	0,3270	FORCHIA	0,3189	MORRA DE SANCTIS	0,3103
UMBRIATICO	0,2580	CAPRI	0,4490	FORINO	0,3446	MOSCHIANO	0,3129
VACCARICCO ALBANESE	0,2896	CAPRIATI A VOLTURNO	0,3570	FORIO	0,3702	MUGNANO DEL CARDINALE	0,3550
VALLEFIORITA	0,3094	CAPRIGLIA IRPINA	0,3598	FORMICOLA	0,3963	MUGNANO DI NAPOLI	0,3818
VALLELONGA	0,3070	CAPUA	0,4048	FRAGNETO MONFORTE	0,3314	NAPOLI	0,4777
VARAPODIO	0,2987	CARBONARA DI NOLA	0,3253	FRAGNETO L'ABATE	0,3062	NOCERA INFERIORE	0,3998
VAZZANO	0,3084	CARDITO	0,3463	FRANCOLISE	0,3276	NOCERA SUPERIORE	0,3610
VERBICARO	0,2607	CARIFE	0,3234	FRASSO TELESINO	0,3511	NOLA	0,3959
VERZINO	0,3333	CARINARO	0,3445	FRATTAMAGGIORE	0,3973	NOVI VELIA	0,3623
VIBO VALENTIA	0,4292	CARINOLA	0,3504	FRATTAMINORE	0,3312	NUSCO	0,3309
VILLA SAN GIOVANNI	0,4211	CASAGIOVE	0,4160	FRIGENTO	0,3392	OGLIASTRO TUSCIANO	0,3252
VILLAPIANA	0,3067	CASAL VELINO	0,3344	FRIGNANO	0,3104	OLEVANO SUL TULLIANO	0,3063
ZACCANOPOLI	0,3070	CASAL DI PRINCIPE	0,3023	FURORE	0,3482	OLIVETO CITRA	0,3142
ZAGARISE	0,2993	CASALBORE	0,3087	FUTANI	0,3084	OMIGNANO	0,3019
ZAMBRONE	0,2718	CASALBUONO	0,3274	GALLO MATESE	0,3003	ORRIA	0,2777
ZUMPANO	0,3346	CASALDUNI	0,3176	GALLUCCIO	0,3259	ORTA DI ATELLA	0,3305
ZUNGRÌ	0,2708	CASALETTO SPARTANO	0,2805	GESUALDO	0,3509	OSPEDALETTO D'ALPINOLO	0,3706
		CASALNUOVO DI NAPOLI	0,3664	GIANO VETUSTO	0,3767	OTTATI	0,3046
		CASALUCE	0,3138	GIFFONI SEI CASALI	0,3450	OTTAVIANO	0,3673
		CASAMARCIANO	0,3997	GIFFONI VALLE PIANA	0,3198	PADULA	0,3220
		CASAMICCIOLA TERME	0,3779	GINESTRA DEGLI SCHIAVONI	0,2692	PADULI	0,3190
		CASANDRINO	0,3460	GIOI	0,3216	PAGANI	0,3432
		CASAPESENNA	0,2949	GIOIA SANNITICA	0,3197	PAGO VEIANO	0,2935
		CASAPULLA	0,3955	GIUGLIANO IN CAMPANIA	0,3765	PAGO DEL VALLO DI LAURO	0,3562
		CASAVATORE	0,3644	GIUNGANO	0,2917	PALMA CAMPANIA	0,3428
		CASELLE IN PITTARI	0,2975	GRAGNANO	0,3695	PALOMONTE	0,2859
		CASERTA	0,5078	GRAZZANISE	0,3383	PANNARANO	0,3292
		CASOLA DI NAPOLI	0,2946	GRECI	0,3102	PAOLISI	0,3770
		CASORIA	0,3746	GRICIGNANO DI AVERSA	0,3079	PARETE	0,3247
		CASSANO IRPINO	0,3052	GROTTAMINARDA	0,3604	PAROLISE	0,3555
		CASTEL BARONIA	0,3219	GROTTOLELLA	0,3693	PASTORANO	0,3515
		CASTEL CAMPAGNANO	0,3719	GRUMO NEVANO	0,3544	PATEMNOPOLI	0,3390
		CASTEL MORRONE	0,3528	GUARDIA LOMBARDI	0,3476	PAUPISI	0,3630
		CASTEL SAN GIORGIO	0,3575	GUARDIA SANFRAMONDI	0,3062	PELLEZZANO	0,4132
		CASTEL SAN LORENZO	0,3064	ISCHIA	0,3894	PERDIFUMO	0,3189
		CASTEL VOLTURNO	0,3516	ISPANI	0,3964	PERITO	0,2837
		CASTEL DI SASSO	0,2984	LACCO AMENO	0,3868	PERTOSA	0,3258
		CASTELCIVITA	0,2842	LACEDONIA	0,3851	PESCO SANNITA	0,3141
		CASTELFRANCI	0,3368	LAPIO	0,3369	PETINA	0,2972
		CASTELFRANCO IN MISCANO	0,2784	LAUREANA CILENTO	0,3274	PETRURO IRPINO	0,2948
		CASTELLABATE	0,3340	LAURINO	0,3206	PIAGGINE	0,3482
		CASTELLAMMARE DI STABIA	0,3999	LAURITO	0,3654	PIANA DI MONTE VERNA	0,3460
		CASTELLO DEL MATESE	0,3642	LAURO	0,4004	PIANO DI SORRENTO	0,4407
		CASTELLO DI CISTERNA	0,3682	LAVIANO	0,2784	PIEDIMONTE MATESE	0,4005
		CASTELNUOVO CILENTO	0,3577	LETINO	0,3084	PIETRADEFUSI	0,3776
		CASTELNUOVO DI CONZA	0,2850	LETTERE	0,2974	PIETRAMELARA	0,3696
		CASTELPAGANO	0,2701	LIBERI	0,3200	PIETRAROAIA	0,2897
		CASTELPOTO	0,2944	LIMATOLA	0,3393	PIETRASTORNINA	0,3351
		CASTELVENERE	0,3630	LIONI	0,3472	PIETRAVAIRANO	0,3450
		CASTELVETERE IN VAL FORTORE	0,2820	LIVERI	0,3656	PIETRELCINA	0,3556
		CASTELVETERE SUL CALORE	0,3499	LUOGOSANO	0,3372	PIGNATARO MAGGIORE	0,3699
		CASTIGLIONE DEL GENOVESI	0,3073	LUSCIANO	0,3424	PIMONTE	0,2764
		CAUTANO	0,3147	LUSTRA	0,2999	PISCIOTTA	0,3321
		CAVA DE' TIRRENI	0,3996	MACERATA CAMPANIA	0,3490	POGGIOMARINO	0,3131
		CELLE DI BULGHERIA	0,3178	MADDALONI	0,3598	POLLA	0,3726
		CELLOLE	0,3309	MAGLIANO VETERE	0,3155	POLLENA TROCCHIA	0,3852
		CENTOLA	0,2966	MAIORI	0,3706	POLLICA	0,3677
		CEPPALONI	0,3934	MANOCALZATI	0,3836	POMIGLIANO D'ARCO	0,4027
		CERASO	0,3327	MARANO DI NAPOLI	0,3912	POMPEI	0,3805
		CERCOLA	0,3771	MARCIANISE	0,3676	PONTE	0,3698
		CERRETO SANNITA	0,3769	MARIGLIANELLA	0,3787	PONTECAGNANO FAIANO	0,3476
		CERVINARA	0,3736	MARIGLIANO	0,3890	PONTELANDOLFO	0,3497
		CERSA	0,2926	MARZANO APPIO	0,3628	PONTELATONE	0,3435
		CESA	0,3296	MARZANO DI NOLA	0,3537	PORTICI	0,4481
		CESINALI	0,3767	MASSA LUBRENSE	0,3420	PORTICO DI CASERTA	0,3844
		CETARA	0,3596	MASSA DI SOMMA	0,3516	POSTIANO	0,3807
		CHIANCHE	0,3622	MELITO IRPINO	0,2682	POSTIGLIONE	0,2951
		CHIVUSANO DI SAN DOMENICO	0,3464	MELITO DI NAPOLI	0,3677	POZZUOLI	0,4178
		CICCIANO	0,3494	MELIZZANO	0,3452	PRAIANO	0,3337
		CICERALE	0,2918	MERCATO SAN SEVERINO	0,3658	PRATA SANNITA	0,3314
		CIMITILE	0,3697	MERCOGLIANO	0,4609	PRATA DI PRINCIPATO ULTRA	0,3666
		CIORLANO	0,3157	META	0,4362	PRATELLA	0,3268
		CIRCELLO	0,3121	MIGNANO MONTE LUNGO	0,3406	PRATOLA SERRA	0,3667
		COLLE SANNITA	0,3178	MINORI	0,3531	PRESENZANO	0,3229
		COLLIANO	0,2868	MIRABELLA ECLANO	0,3527	PRIGNANO CILENTO	0,3427
		COMIZIANO	0,3781	MOIANO	0,3302	PROCIDA	0,4710
		CONCA DEI MARINI	0,4052	MOIO DELLA CIVITELLA	0,3751	PUGLIANELLO	0,3218
		CONCA DELLA CAMPANIA	0,3149	MOLINARA	0,3135	QUADRELLE	0,3563
		CONTRADA	0,3510	MONDRAGONE	0,3396	QUALIANO	0,3203
		CONTRONE	0,3128	MONTAGUONE	0,3107	QUARTO	0,3731
		CONTURSI TERME	0,3575	MONTANO ANTILIA	0,2913	QUINDICI	0,3530
		CONZA DELLA CAMPANIA	0,3272	MONTE SAN GIACOMO	0,3041	RAVELLO	0,3463
		CORBARA	0,3331	MONTE DI PROCIDA	0,4055	RECANANINA	0,3380
		CORLETO MONFORTE	0,3344	MONTECALVO IRPINO	0,3064	RECALE	0,3671

REGIONE CAMPANIA



Elenco, per Regione, dei Comuni e del relativo livello del reddito medio imponibile ai fini dell'addizionale IRPEF


REINO	0,3022	SCALA	0,2992	BESENZONE	0,3439	FONTANELICE	0,3638
RIARDO	0,3483	SCAMPITELLA	0,3441	BETTOLA	0,3536	FONTANELLATO	0,4073
RICIGLIANO	0,2742	SCISCIANO	0,3897	BIBBIANO	0,4283	FORTEVIVO	0,4124
ROCCA SAN FELICE	0,3182	SENERCHIA	0,3057	BOBBIO	0,3880	FORLIMPOPOLI	0,3878
ROCCA D'EVANDRO	0,3365	SERINO	0,3179	BOLOGNA	0,5326	FORLI	0,4300
ROCCABASCERANA	0,3601	SERRAMEZZANA	0,2733	BOMPORTO	0,3908	FORMIGINE	0,4788
ROCCADASPIDE	0,3113	SERRARA FONTANA	0,3305	BONDENO	0,3611	FORMIGNANA	0,3391
ROCCAGLIORIOSA	0,3050	SERRE	0,3237	BORE	0,3443	FORNOVO DI TARO	0,4166
ROCCAMONFINA	0,3287	SESSA AURUNCA	0,3537	BORETTO	0,4162	FRASSINORO	0,3485
ROCCAPIEMONTE	0,3719	SESSA CILENTO	0,3199	BORGHI	0,3333	FUSIGNANO	0,3645
ROCCARAIOLA	0,3344	SIANO	0,3527	BORGO TOSSIGNANO	0,3783	GAGGIO MONTANO	0,3915
ROCCAROMANA	0,3402	SICIGNANO DEGLI ALBURNI	0,3127	BORGO VAL DI TARO	0,3841	GALEATA	0,3683
ROCCHETTA E CROCE	0,3239	SIRIGNANO	0,3840	BORGONOVO VAL TIDONE	0,3907	GALLIERA	0,3767
ROFRANO	0,2844	SOLOFRA	0,3426	BRESCELLO	0,4235	GAMBETTOLA	0,3595
ROMAGNANO AL MONTE	0,3063	SOLOPACA	0,3607	BRISIGHELLA	0,3775	GATTATICO	0,4024
ROSCIGNO	0,3189	SOMMA VESUVIANA	0,3633	BUDRIO	0,4475	GATTEO	0,3375
ROTONDI	0,3763	SORBO SERPICO	0,3424	BUSANA	0,3465	GAZZOLA	0,5187
RUTINO	0,3297	SORRENTO	0,4439	BUSSETO	0,4049	GEMMANO	0,3072
RUVIANO	0,3374	SPARANISE	0,3654	CADELBOSCO DI SOPRA	0,3991	GORO	0,2997
SACCO	0,3128	SPERONE	0,3802	CADEO	0,4147	GOSSOLENGO	0,4807
SALA CONSILINA	0,3457	STELLA CILENTO	0,3122	CALDERARA DI RENO	0,4541	GRAGNANO TREBBIENSE	0,4187
SALENTO	0,3270	STIO	0,3348	CALENDASCO	0,4082	GRANAGLIONE	0,3909
SALERNO	0,4919	STRIANO	0,3058	CALESTANO	0,3898	GRANAROLO DELL'EMILIA	0,4765
SALVITELLE	0,2846	STURNO	0,3581	CAMINATA	0,3655	GRIZZANA MORANDI	0,4039
SALZA IRPINA	0,3393	SUCCIVO	0,3507	CAMPAGNOLA EMILIA	0,4016	GROPPARELLO	0,3651
SAN BARTOLOMEO IN GALDO	0,3049	SUMMONTE	0,3655	CAMPEGNE	0,3839	GUALTIERI	0,3949
SAN CIPRIANO PICENTINO	0,3723	TAURANO	0,3220	CAMPOGALLIANO	0,4248	GUASTALLA	0,4399
SAN CIPRIANO D'AVERSA	0,3006	TAURASI	0,3638	CAMPOSANTO	0,3903	GUIGLIA	0,3915
SAN FELICE A CANCELLO	0,3187	TEANO	0,3490	CAMUGNANO	0,3786	IMOLA	0,4432
SAN GENNARO VESUVIANO	0,3631	TEGGIANO	0,3138	CANOSSA	0,4024	JOLANDA DI SAVOIA	0,3168
SAN GIORGIO A CANELLO	0,2997	TELESE TERME	0,4214	CAORSO	0,3986	LAGOSANTO	0,3075
SAN GIORGIO A CREMANO	0,4229	TEORA	0,3308	CARPANETO PIACENTINO	0,4054	LAMA MOCOGNO	0,3479
SAN GIORGIO DEL SANNIO	0,4122	TERZIGNO	0,3308	CARPI	0,4224	LANGHIRANO	0,4487
SAN GIOVANNI A PIRO	0,3234	TEVEROLA	0,3576	CARPINETI	0,3840	LESIGNANO DE' BAGNI	0,4553
SAN GIUSEPPE VESUVIANO	0,3602	TOCCO CAUDIO	0,2716	CASALECCHIO DI RENO	0,4917	LIGONCHIO	0,3429
SAN GREGORIO MAGNO	0,2746	TORA E PICCILLI	0,3738	CASALFUMANESE	0,4077	LIZZANO IN BELVEDERE	0,3589
SAN GREGORIO MATESE	0,3162	TORCHIARA	0,3720	CASALGRANDE	0,4338	LOIANO	0,4073
SAN LEUCIO DEL SANNIO	0,3609	TORELLA DEI LOMBARDI	0,3157	CASINA	0,3824	LONGIANO	0,4142
SAN LORENZELLO	0,3713	TORRACA	0,3332	CASOLA VALSENIO	0,3492	LUGAGNANO VAL D'ARDA	0,3749
SAN LORENZO MAGGIORE	0,3017	TORRE ANNUNZIATA	0,3908	CASTEL BOLOGNESE	0,3976	LUGO	0,4163
SAN LUPO	0,3629	TORRE LE NOCELLE	0,3252	CASTEL GUELFO DI BOLOGNA	0,4144	LUZZARA	0,4170
SAN MANGO PIEMONTE	0,3828	TORRE ORSAIA	0,3527	CASTEL MAGGIORE	0,4701	MALIO	0,3487
SAN MANGO SUL CALORE	0,3440	TORRE DEL GRECO	0,3997	CASTEL SAN GIOVANNI	0,3989	MALALBERGO	0,4088
SAN MARCELLINO	0,3193	TORRECUSO	0,3446	CASTEL SAN PIETRO TERME	0,4478	MARANELLO	0,4604
SAN MARCO EVANGELISTA	0,3537	TORRIONI	0,3046	CASTEL D'AIANO	0,3778	MARANO SUL PANARO	0,4214
SAN MARCO DEI CAVOTTI	0,3459	TORTORELLA	0,3280	CASTEL DEL RIO	0,3502	MARZABOTTO	0,4430
SAN MARTINO SANNITA	0,3704	TRAMONTI	0,3085	CASTEL DI CASIO	0,4024	MASI TORELLO	0,3503
SAN MARTINO VALLE CAUDINA	0,3556	TRECASE	0,3959	CASTELDELICI	0,3025	MASSA FISCAGLIA	0,3260
SAN MARZANO SUL SARNO	0,2792	TRENTINARA	0,2784	CASTELFRANCO EMILIA	0,4137	MASSA LOMBARDA	0,3656
SAN MAURO CILENTO	0,3048	TRENTOLA-DUCENTA	0,3487	CASTELL'ARQUATO	0,4203	MEDESANO	0,4462
SAN MAURO LA BRUCA	0,3156	TREVICO	0,3322	CASTELLARANO	0,4709	MEDICINA	0,3985
SAN MICHELE DI SERINO	0,3502	TUFINO	0,3535	CASTELLO D'ARGILE	0,4150	MEDULLA	0,4095
SAN NAZZARO	0,3448	TUFO	0,3271	CASTELLO DI SERRAVALLE	0,4302	MELDOLA	0,3644
SAN NICOLA BARONIA	0,3263	VAIRANO PATENORA	0,3602	CASTELNUOVO DI SOTTO	0,3973	MERCATO SARACENO	0,3558
SAN NICOLA MANFREDI	0,3963	VALLATA	0,3309	CASTELNUOVO NE' MONTI	0,4008	MESOLA	0,3090
SAN NICOLA LA STRADA	0,4181	VALLE AGRICOLA	0,2837	CASTELNUOVO RANGONE	0,4853	MEZZANI	0,3766
SAN PAOLO BEL SITO	0,4299	VALLE DELL'ANGELO	0,3648	CASTELNUOVO VETRO PIACENTINO	0,4085	MIGLIARINO	0,3395
SAN PIETRO INFINE	0,3425	VALLE DI MADDALONI	0,3605	CASTELVETRO DI MODENA	0,4377	MIGLIARO	0,3122
SAN PIETRO AL TANAGRO	0,3358	VALLÉSACCARDA	0,3202	CASTENASO	0,4856	MINERBIO	0,4233
SAN POTTIO SANNITICO	0,3509	VALLO DELLA LUCANIA	0,4401	CASTIGLIONE DEI PEPOLI	0,3819	MIRABELLO	0,3720
SAN POTTIO ULTRA	0,3844	VALVA	0,2760	CASTROCARO TERME E TERRA DEL	0,3845	MIRANDOLA	0,4204
SAN PRISCO	0,3911	VENTICANO	0,3821	SOLE		MISANO ADRIATICO	0,3661
SAN RUFO	0,2931	VIBONATI	0,3677	CATTOLICA	0,3803	MODENA	0,4967
SAN SALVATORE TELESINO	0,3600	VICO EQUENSE	0,3817	CAVEZZO	0,4007	MODIGLIANA	0,3745
SAN SEBASTIANO AL VESUVIO	0,4605	VIETRI SUL MARE	0,3942	CAVRIAGO	0,4388	MOLINELLA	0,3876
SAN SOSSIO BARONIA	0,3176	VILLA LITERNO	0,2943	CENTO	0,4161	MONCHIO DELLE CORTI	0,3679
SAN TAMMARO	0,3658	VILLA DI BRIANO	0,3252	CERIGNALE	0,3907	MONDAINO	0,3567
SAN VALENTINO TORIO	0,3015	VILLAMAINA	0,3465	CERVIA	0,3662	MONGHIDORO	0,3947
SAN VITALIANO	0,3912	VILLANOVA DEL BATTISTA	0,2965	CESENA	0,4187	MONTE COLOMBO	0,3494
SANT'AGATA DE' GOTI	0,3383	VILLARICCA	0,3719	CESENATICO	0,3608	MONTE SAN PIETRO	0,5003
SANT'AGNELLO	0,4242	VISCIANO	0,3136	CIVITELLA DI ROMAGNA	0,3317	MONTECCHIO EMILIA	0,4451
SANT'ANASTASIA	0,3849	VITULANO	0,3502	CODIGORO	0,3429	MONTECHIARUGOLO	0,4680
SANT'ANDREA DI CONZA	0,3658	VITULAZIO	0,3636	COLI	0,3544	MONTECRETO	0,3285
SANT'ANGELO A CUPOLO	0,3897	VOLLA	0,3535	COLLAGNA	0,3499	MONTEFIORE CONCA	0,3575
SANT'ANGELO A FASANELLA	0,3260	VOLTURARA IRPINA	0,3053	COLLECCHIO	0,4753	MONTEFIORINO	0,3896
SANT'ANGELO A SCALA	0,3577	ZUNGOLI	0,3063	COLORNO	0,4212	MONTEGRIDOLFO	0,4018
SANT'ANGELO ALL'ESCA	0,3387	REGIONE		COMACCHIO	0,3389	MONTERENZIO	0,4213
SANT'ANGELO D'ALIFE	0,3279	EMILIA-ROMAGNA		COMPIANO	0,3397	MONTESCUDO	0,3679
SANT'ANGELO DEI LOMBARDI	0,3660	AGAZZANO	0,3866	CONCORDIA SULLA SECCHIA	0,3664	MONTESE	0,3652
SANT'ANTIMO	0,3364	ALBARETO	0,3402	CONSELICE	0,3648	MONTEVEGLIO	0,4833
SANT'ANTONIO ABATE	0,3040	ALBINEA	0,5239	COPPARO	0,3536	MONTIANO	0,3688
SANT'ARCANGELO TRIMONTE	0,3248	ALFONSINE	0,3611	CORIANO	0,3779	MONTICELLI D'ONGINA	0,3834
SANT'ARPINO	0,3459	ALSENO	0,4030	CORNIGLIO	0,3785	MONZUNO	0,4144
SANT'ARSENIO	0,3782	ANZOLA DELL'EMILIA	0,4436	CORREGGIO	0,4487	MORCIANO DI ROMAGNA	0,3716
SANT'EUGENIO DEL MONTE ALBINO	0,3228	ARGELATO	0,4411	CORTE BRUGNATELLA	0,3322	MORDANO	0,3808
SANTA CROCE DEL SANNIO	0,3194	ARGENTA	0,3570	CORTEMAGGIORE	0,4012	MORFASSO	0,3015
SANTA LUCIA DI SERINO	0,3391	BAGNACAVALLLO	0,3763	COTIGNOLA	0,4035	NEVIANO DEGLI ARDUINI	0,3914
SANTA MARIA CAPUA VETERE	0,4356	BAGNARA DI ROMAGNA	0,3951	CREPELLANO	0,4340	NIBBIANO	0,3954
SANTA MARIA A VICO	0,3696	BAGNO DI ROMAGNA	0,3561	CREVALCORE	0,4023	NOCEO	0,4363
SANTA MARIA LA CARITÀ	0,3030	BAGNOLO IN PIANO	0,4078	DOVADOLA	0,3385	NONANTOLA	0,4196
SANTA MARIA LA FOSSA	0,3258	BAISO	0,3983	DOZZA	0,4395	NOVAFELTRIA	0,3692
SANTA MARINA	0,3223	BARDI	0,3312	FABBRICO	0,4112	NOVELLARA	0,4032
SANTA PAOLINA	0,3245	BARICELLA	0,3838	FAENZA	0,4179	NOVI DI MODENA	0,3705
SANTO STEFANO DEL SOLE	0,3433	BASTIGLIA	0,4144	FANANO	0,3554	OSTELLATO	0,3263
SANTOMENNA	0,2372	BAZZANO	0,4284	FARINI	0,3340	OTTONE	0,3777
SANZA	0,2850	BEDONIA	0,3361	FELINO	0,4596	OZZANO DELL'EMILIA	0,4538
SAPRI	0,3929	BELLARIA-IGEA MARINA	0,3619	FERRARA	0,4496	PALAZZANO	0,3632
SARNO	0,3252	BENTIVOGLIO	0,4322	FERRIERE	0,3621	PALANZANO	0,3627
SASSANO	0,3035	BERCETO	0,3753	FIDENZA	0,4370	PARMA	0,5189
SASSINORO	0,3349	BERRA	0,3215	FINALE EMILIA	0,3711	PAVULLO NEL FRIGNANO	0,4023
SAVIANO	0,3459	BERTINORO	0,3910	FIORANO MODENESE	0,4427	PECORARA	0,3472
SAVIGNANO IRPINO	0,3113			FIORENZUOLA D'ARDA	0,4448	PELLEGRINO PARMENSE	0,3521
SCAFATI	0,3652			FIUMALBO	0,3508	PENNABILLI	0,3419

Elenco, per Regione, dei Comuni e del relativo livello del reddito medio imponibile ai fini dell'addizionale IRPEF

PIACENZA	0,4845	VERGHERETO	0,3235	LAUCO	0,3399	STREGNA	0,3258
PIANELLO VAL TIDONE	0,4056	VERNASCA	0,3624	LESTIZZA	0,3603	SUTRIO	0,3474
PIANORO	0,5107	VERUCCHIO	0,3684	LIGNANO SABBIAADORO	0,3557	TAIPANA	0,3423
PIEVE DI CENTO	0,4050	VETTO	0,3695	LIGOSULLO	0,3313	TALMASSONS	0,3740
PIEVEPELAGO	0,3490	VEZZANO SUL CROSTOLO	0,4025	LUSEVERA	0,3347	TARCENTO	0,4133
PIOZZANO	0,3579	VIANO	0,4084	MAGNANO IN RIVIERA	0,3962	TARVISIO	0,3948
PODENZANO	0,4274	VIGARANO MAINARDA	0,3694	MAJANO	0,3866	TAVAGNACCO	0,4615
POGGIO BERNI	0,3643	VIGNOLA	0,4391	MALBORGHETTO VALBRUNA	0,3934	TEOR	0,3511
POGGIO RENATICO	0,3723	VIGOLZONE	0,4259	MANIAGO	0,3948	TERZO D'AQUILEIA	0,3767
POLESINE PARMENSE	0,3795	VILLA MNOZZO	0,3607	MANZANO	0,3818	TOLMEZZO	0,4396
POLINAGO	0,3413	VILLANOVA SULL'ARDA	0,3976	MARANO LAGUNARE	0,3440	TORREANO	0,3709
PONTE DELL'OLIO	0,4051	VOGHIERA	0,3428	MARIANO DEL FRIULI	0,3841	TORVISCOSA	0,3789
PONTENURE	0,4159	ZERBA	0,3128	MARTIGNACCO	0,4469	TRAMONTI DI SOPRA	0,3162
PORRETTA TERME	0,4157	ZIANO PIACENTINO	0,3557	MEDEA	0,4046	TRAMONTI DI SOTTO	0,3562
PORTICO E SAN BENEDETTO	0,3348	ZIBELLO	0,3987	MEDUNO	0,3710	TRASAGHIS	0,3555
PORTOMAGGIORE	0,3394	ZOCCA	0,3653	MERETO DI TOMBA	0,3823	TRAVESIO	0,3648
POVIGLIO	0,4081	ZOLA PREDOSA	0,4845	MOGGIO UDINESE	0,3765	TREPPLO CARNICO	0,3447
PREDAPPIO	0,3605			MOIMACCO	0,4580	TREPPLO GRANDE	0,4172
PREMILCUORE	0,3482			MONFALCONE	0,4076	TRICESIMO	0,4720
PRIGNANO SULLA SECCHIA	0,4029			MONRUPINO	0,4892	TRIESTE	0,4600
QUATTRO CASTELLA	0,4666			MONTENARS	0,3678	TRIVIGNANO UDINESE	0,3747
RAMISETO	0,3486			MONTIEREALE VALCELLINA	0,3685	TURRIACO	0,4095
RAVARINO	0,3846			MORARO	0,3704	UDINE	0,5005
RAVENNA	0,4310			MORSANO AL TAGLIAMENTO	0,3548	VAJONT	0,3611
REGGIO NELL'EMILIA	0,4610			MORTEGLIANO	0,3754	VALVASONE	0,3814
REGGIOLO	0,4199			MORUZZO	0,5107	VARMO	0,3728
RICCIONE	0,3891			MOSSA	0,3987	VENZONE	0,3762
RIMINI	0,4108			MUGGIA	0,4169	VERZEGNIS	0,3781
RIO SALICETO	0,4009			MUZZANA DEL TURGNANO	0,3727	VILLA SANTINA	0,3720
RIOLO TERME	0,3689			NIMIS	0,3732	VILLA VICENTINA	0,4138
RIOLUNATO	0,3717			OSOPPO	0,3736	VILLESSE	0,3790
RIVERGARO	0,4755			OVARO	0,3743	VISCO	0,3826
RO	0,3371			PAGNACCO	0,5096	VITO D'ASIO	0,3658
ROCCA SAN CASCIANO	0,3737			PALAZZOLO DELLO STELLA	0,3635	VIVARO	0,3497
ROCCABIANCA	0,3804			PALMANOVA	0,4408	ZOPPOLA	0,3832
ROLO	0,3988			PALUZZA	0,3741	ZUGLIO	0,3707
RONCOFREDDO	0,3618			PASIAN DI PRATO	0,4552		
ROTTOFRENO	0,4333			PASIANO DI PORDENONE	0,3652		
RUBIERA	0,4470			PAULARO	0,3360		
RUSSI	0,3824			PAVIA DI UDINE	0,4163		
SALA BAGANZA	0,4799			PINZANO AL TAGLIAMENTO	0,3508		
SALA BOLOGNESE	0,4321			POCENIA	0,3514		
SALSOMAGGIORE TERME	0,4063			POLCENIGO	0,3979		
SALUDECIO	0,3359			PONTEBBA	0,3764		
SAN BENEDETTO VAL DI SAMBRO	0,4103			PORCIA	0,4342		
SAN CESARIO SUL PANARO	0,3998			PORDENONE	0,4773		
SAN CLEMENTE	0,3548			PORPETTO	0,3901		
SAN FELICE SUL PANARO	0,3927			POVOLETTO	0,4029		
SAN GIORGIO PIACENTINO	0,4063			POZZUOLO DEL FRIULI	0,4167		
SAN GIORGIO DI PIANO	0,4453			PRADAMANO	0,4233		
SAN GIOVANNI IN MARIIGNANO	0,3782			PRATA DI PORDENONE	0,3945		
SAN GIOVANNI IN PERSICETO	0,4389			PRATO CARNICO	0,3452		
SAN LAZZARO DI SAVENA	0,5406			PRAVISDOMINI	0,3455		
SAN LEO	0,3523			PRECENICCO	0,3559		
SAN MARTINO IN RIO	0,4219			PREMARIACCO	0,3941		
SAN MAURO PASCOLI	0,3705			PREONE	0,3506		
SAN PIETRO IN CASALE	0,4083			PREPOTTO	0,3358		
SAN PIETRO IN CERRO	0,3648			PULFERO	0,3431		
SAN POLO D'ENZA	0,4274			RAGOGNA	0,3780		
SAN POSSIDONIO	0,3551			RAVASCLETTO	0,3527		
SAN PROSPERO	0,3894			RAVEO	0,3547		
SAN SECONDO PARMENSE	0,4030			REANA DEL ROJALE	0,4140		
SANT'AGATA BOLOGNESE	0,4036			REMANZACCO	0,4158		
SANT'AGATA FELTRIA	0,3444			RESIA	0,3467		
SANT'AGATA SUL SANTERNO	0,4096			RESIUTTA	0,3515		
SANT'AGOSTINO	0,3735			RIGOLATO	0,3490		
SANTILARIO D'ENZA	0,4258			RIVE D'ARCANO	0,3705		
SANTA SOFIA	0,3618			RIVIGNANO	0,3591		
SANTARCANGELO DI ROMAGNA	0,3947			ROMANS D'ISONZO	0,4105		
SARMATO	0,4328			RONCHI DEI LEGIONARI	0,4179		
SARSINA	0,3307			RONCHIS	0,3713		
SASSO MARCONI	0,5000			ROVEREDO IN PIANO	0,4580		
SASSUOLO	0,4669			RUDA	0,3880		
SAVIGNANO SUL PANARO	0,4054			SACILE	0,4313		
SAVIGNANO SUL RUBICONE	0,4049			SAGRADO	0,4109		
SAVIGNO	0,3958			SAN CANZIAN D'ISONZO	0,3983		
SCANDIANO	0,4287			SAN DANIELE DEL FRIULI	0,4417		
SERRAMAZZONI	0,4041			SAN DORLIGO DELLA VALLE - DOLINA	0,4249		
SESTOLA	0,3562			SAN FLORIANO DEL COLLIO	0,3781		
SISSA	0,3993			SAN GIORGIO DELLA RICCHINVELDA	0,2999		
SOGLIANO AL RUBICONE	0,3357			SAN GIORGIO DI NOGARO	0,4057		
SOLAROLO	0,3416			SAN GIOVANNI AL NATISONE	0,3776		
SOLIERA	0,3993			SAN LEONARDO	0,3638		
SOLIGNANO	0,4053			SAN LORENZO ISONTINO	0,4242		
SORAGNA	0,3960			SAN MARTINO AL TAGLIAMENTO	0,3485		
SORBOLO	0,4444			SAN PIER D'ISONZO	0,3974		
SPILAMBERTO	0,4110			SAN PIETRO AL NATISONE	0,3806		
TALAMIELLO	0,3596			SAN QUIRINO	0,4439		
TERENZO	0,3989			SAN VITO AL TAGLIAMENTO	0,4183		
TIZZANO VAL PARMA	0,3828			SAN VITO AL TORRE	0,3697		
TOANO	0,3826			SAN VITO DI FAGAGNA	0,3750		
TORNOLO	0,3450			SANTA MARIA LA LONGA	0,3678		
TORRIANA	0,3954			SAURIS	0,3721		
TORRILE	0,4083			SAVOGNA	0,3249		
TRAVERSETOLO	0,4620			SAVOGNA D'ISONZO	0,3914		
TRAVO	0,4178			SEDEGLIANO	0,3667		
TRE CASALI	0,4074			SEQUALS	0,3675		
TREDOZIO	0,3214			SESTO AL REGHENA	0,3923		
TRESIGALLO	0,3350			SGONICO	0,5369		
VALMOZZOLA	0,3444			SOCCHIEVE	0,3563		
VARANO DE' MELEGARI	0,4242			SPILIMBERGO	0,4112		
VARSÌ	0,3464			STARANZANO	0,4276		
VERGATO	0,3942						

REGIONE LAZIO

ACCUMOLI	0,3053
ACQUAFONDATA	0,3070
ACQUAFONDENTE	0,3630
ACUTO	0,3355
AFFILE	0,3730
AGOSTA	0,3759
ALATRI	0,3673
ALBANO LAZIALE	0,4337
ALLUMIERE	0,3715
ALVITO	0,3610
AMASENO	0,3261
AMATRICE	0,3461
ANAGNI	0,3750
ANGUILLARA SABAZIA	0,4299
ANTICOLI CORRADO	0,3712
ANTRODOCO	0,3870
ANZIO	0,4248
APRILIA	0,3703
AQUINO	0,3761
ARCE	0,3846
ARCINAZZO ROMANO	0,3995
ARCEA	0,3921
ARICCIA	0,4499
ARLENIA DI CASTRO	0,3189
ARNARA	0,3388
ARPINO	0,3787
ARSOLI	0,4087
ARTENA	0,3576
ASCREA	0,3706
ATINA	0,3503
AUSONIA	0,3393
BAGNOREGIO	0,3522
BARBARANO ROMANO	0,4181
BASSANO ROMANO	0,3946
BASSANO IN TEVERINA	0,3708
BASSIANO	0,3326
BELLEGRA	0,3522
BELMONTE CASTELLO	0,3139
BELMONTE IN SABINA	0,3325
BLERA	0,3590
BOLSENA	0,3438
BOMARZO	0,3655
BORBONA	0,3537
BORGO VELINO	0,3930
BORGOROSE	0,3558
BOVILLE ERNICA	0,3325
BRACCIANO	0,4634
BROCCOSTELLA	0,3631
CALCATA	0,3786
CAMERATA NUOVA	0,3986
CAMPAGNANO DI ROMA	0,4430
CAMPODIMELE	0,3262
CAMPOLI APPENNINO	0,3444
CANALE MONTERANO	0,4136
CANEPINA	0,3234
CANINO	0,3040
CANTALICE	0,3556
CANTALUPO IN SABINA	0,3502
CANTERANO	0,3797
CAPENA	0,4006



Elenco, per Regione, dei Comuni e del relativo livello del reddito medio imponibile ai fini dell'addizionale IRPEF

CAPODIMONTE	0,4062	ISCHIA DI CASTRO	0,3000	RIETI	0,4418	VILLA LATINA	0,3178
CAPRANICA	0,3911	ISOLA DEL LIRI	0,3781	RIGNANO FLAMINIO	0,4398	VILLA SAN GIOVANNI IN TUSCIA	0,3657
CAPRANICA PRENESTINA	0,3695	ITRI	0,3796	RIOFREDDO	0,3793	VILLA SANTA LUCIA	0,3622
CAPRAROLA	0,3399	JENNE	0,3454	RIFI	0,3512	VILLA SANTO STEFANO	0,3357
CARBOGNANO	0,3411	LABICO	0,3852	RIVODUTRI	0,3711	VITERBO	0,4454
CARPINETO ROMANO	0,3577	LABRO	0,3886	ROCCA CANTERANO	0,3611	VITICUSO	0,2993
CASALATTICO	0,2720	LADISPOLI	0,3958	ROCCA MASSIMA	0,3291	VITORCHIANO	0,4343
CASALVIERI	0,3185	LANUVIO	0,3759	ROCCA PRIORA	0,4352	VIVARO ROMANO	0,3366
CASAPE	0,3444	LARIANO	0,3742	ROCCA SANTO STEFANO	0,3387	ZAGAROLO	0,3818
CASAPROTA	0,3753	LATERA	0,3071	ROCCA SINIBALDA	0,3674		
CASPERIA	0,3859	LATINA	0,4339	ROCCA D'ARCE	0,3666		
CASSINO	0,4202	LENOLA	0,3553	ROCCA DI CAVE	0,3902		
CASTEL GANDOLFO	0,4505	LEONESSA	0,3696	ROCCA DI PAPA	0,4374		
CASTEL MADAMA	0,3863	LICENZA	0,3702	ROCCAGIOVINE	0,3937		
CASTEL SAN PIETRO ROMANO	0,3558	LONGONE SABINO	0,3290	ROCCAGORGA	0,3420		
CASTEL SANT'ANGELO	0,3810	LUBRIANO	0,3496	ROCCANTICA	0,3432		
CASTEL SANT'ELIA	0,3786	MAENZA	0,3171	ROCCASECCA	0,3789		
CASTEL DI TORA	0,4054	MAGLIANO ROMANO	0,3677	ROCCASECCA DEI VOLSCI	0,3329		
CASTELFORTE	0,3616	MAGLIANO SABINA	0,3697	ROLIATE	0,3711		
CASTELLIRI	0,3446	MANDELA	0,4080	ROMA	0,5576		
CASTELNUOVO PARANO	0,3343	MANZIANA	0,4841	RONCIGLIONE	0,4085		
CASTELNUOVO DI FARFA	0,3920	MARANO EQUO	0,4088	ROVIANO	0,3769		
CASTELNUOVO DI PORTO	0,4630	MARCELLINA	0,3494	SABAUDIA	0,3890		
CASTIGLIONE IN TEVERINA	0,3400	MARCESELLI	0,3129	SACROFANO	0,5715		
CASTRO DEI VOLSCI	0,3604	MARINO	0,4308	SALISANO	0,3614		
CASTROCIELO	0,3789	MARTA	0,3592	SAMBUCI	0,3668		
CAVE	0,3764	MAZZANO ROMANO	0,3875	SAN BIAGIO SARACINISCO	0,2965		
CECCANO	0,3643	MENTANA	0,3924	SAN CESAREO	0,3826		
CELLENO	0,3725	MICIGLIANO	0,3502	SAN DONATO VAL DI COMINO	0,3605		
CELLERE	0,2956	MINTURNO	0,3859	SAN FELICE CIRCEO	0,3633		
CEPRANO	0,3804	MOMPEO	0,3521	SAN GIORGIO A LIRI	0,3519		
CERRETO LAZIALE	0,3750	MONTALTO DI CASTRO	0,3598	SAN GIOVANNI INCARICO	0,3698		
CERVARA DI ROMA	0,3725	MONTASOLA	0,3635	SAN GREGORIO DA SASSOLA	0,3426		
CERVARO	0,3739	MONTE COMPATRI	0,4055	SAN LORENZO NUOVO	0,3608		
CERVETERI	0,4322	MONTE PORZIO CATONE	0,5190	SAN POLO DEI CAVALIERI	0,3918		
CIAMPINO	0,4592	MONTE ROMANO	0,3524	SAN VITO ROMANO	0,3642		
CICILIANO	0,3622	MONTE SAN BIAGIO	0,3297	SAN VITTORE DEL LAZIO	0,3639		
CINETO ROMANO	0,3682	MONTE SAN GIOVANNI CAMPANO	0,3382	SANT'AMBROGIO SUL GARIGLIANO	0,3493		
CISTERNA DI LATINA	0,3450	MONTE SAN GIOVANNI IN SABINA	0,3573	SANT'ANDREA DEL GARIGLIANO	0,3113		
CITTADUCALE	0,4032	MONTEBUONO	0,3802	SANT'ANGELO ROMANO	0,3767		
CITTAREALE	0,3380	MONTEFIASCONE	0,3756	SANT'APOLLINARE	0,3613		
CIVITA CASTELLANA	0,3783	MONTEFLAVIO	0,3535	SANT'ELIA FIUMERAPIDO	0,3629		
CIVITAVECCHIA	0,4399	MONTELANICO	0,3615	SANT'ORESTE	0,3440		
CIVITELLA SAN PAOLO	0,3696	MONTELEONE SABINO	0,3467	SANTA MARINELLA	0,4661		
CIVITELLA D'AGLIANO	0,3342	MONTELIBRETTI	0,3681	SANTI COSMA E DAMIANO	0,3681		
COLFELICE	0,3615	MONTENERO SABINO	0,3364	SANTOPADRE	0,3262		
COLLALTO SABINO	0,4188	MONTEROSI	0,4250	SARACINESCO	0,4657		
COLLE SAN MAGNO	0,3352	MONTETEROTONDO	0,4159	SCANDRIGLIA	0,3699		
COLLE DI TORA	0,3417	MONTOPOLI DI SABINA	0,3970	SEGI	0,3841		
COLLEFERRO	0,4178	MONTORIO ROMANO	0,3408	SELCI	0,3694		
COLLEGIOVE	0,3835	MORICONE	0,3621	SERMONETA	0,3777		
COLLEPARDO	0,3578	MORLIUPO	0,4342	SERRONE	0,3615		
COLLEVECCHIO	0,3616	MOROLO	0,3505	SETTEFRATI	0,3095		
COLLI SUL VELINO	0,3582	MORRO REATINO	0,3627	SEZZE	0,3286		
COLONNA	0,3974	NAZZANO	0,3873	SGURGOLA	0,3250		
CONCERVIANO	0,3454	NEMI	0,4479	SONNINO	0,3046		
CONFIGNI	0,3606	NEPI	0,4045	SORA	0,3918		
CONTIGLIANO	0,3934	NEROLA	0,3889	SORIANO NEL CIMINO	0,3638		
CORCHIANO	0,3443	NESPOLO	0,3730	SPERLONGA	0,3694		
CORENO AUSONIO	0,3363	NETTUNO	0,3993	SPIGNO SATURNIA	0,3530		
CORI	0,3418	NORMA	0,3399	STIMIGLIANO	0,3537		
COTTANELLO	0,3786	OLEVANO ROMANO	0,3767	STRANGOLAGALLI	0,3171		
ESPERIA	0,3386	ONANO	0,3138	SUBIACO	0,3869		
FABRICA DI ROMA	0,3758	ORIOLO ROMANO	0,4171	SUPINO	0,3643		
FALERIA	0,3823	ORTE	0,4156	SUTRI	0,4319		
FALVATERRA	0,3559	ORVINIO	0,3924	TARANO	0,3690		
FARA IN SABINA	0,3900	PAGANICO SABINO	0,3473	TARQUINIA	0,4118		
FARNESE	0,3213	PALESTRINA	0,3994	TERELLE	0,2774		
FERENTINO	0,3765	PALIANO	0,3709	TERRACINA	0,3641		
FIAMIGNANO	0,3473	PALOMBARA SABINA	0,3804	TESSENNANO	0,2962		
FIANO ROMANO	0,4173	PASTENA	0,3485	TIVOLI	0,4115		
FILACCIANO	0,3878	PATRICA	0,3870	TOFFIA	0,3632		
FILETTINO	0,3588	PERCILE	0,3500	TOLFA	0,3782		
FIUGGI	0,3767	PESCOCORCHIANO	0,3410	TORRE CAJETANI	0,3281		
FIUMICINO	0,4180	PESCOSOLIDO	0,3574	TORRI IN SABINA	0,3708		
FONDI	0,3478	PETRELLA SALTO	0,3547	TORRICE	0,3653		
FONTANA LIRI	0,4036	PIANSANO	0,3229	TORRICELLA IN SABINA	0,3606		
FONTE NUOVA	0,3901	PICINISCO	0,3322	TORRITA TIBERINA	0,3996		
FONTECHIARI	0,3380	PICO	0,3559	TREVI NEL LAZIO	0,3734		
FORANO	0,3675	PIEDIMONTE SAN GERMANO	0,3593	TREVIGNANO ROMANO	0,5151		
FORMELLO	0,5748	PIGLIO	0,3599	TRIVIGLIANO	0,3402		
FORMIA	0,4235	PIGNATARO INTERAMNA	0,3285	TURANIA	0,3734		
FRASCATI	0,4748	PISONIANO	0,3863	TUSCANIA	0,3623		
FRASSO SABINO	0,4050	POFI	0,3337	VACONE	0,3496		
FROSINONE	0,4544	POGGIO BUSTONE	0,3427	VALENFANO	0,3590		
FUMONE	0,3107	POGGIO CATINO	0,4025	VALLECORSA	0,3303		
GAETA	0,4300	POGGIO MIRTETO	0,4129	VALLEMAIO	0,3054		
GALLESE	0,3480	POGGIO MOIANO	0,3725	VALLEPIETRA	0,3066		
GALLICIANO NEL LAZIO	0,3824	POGGIO NATIVO	0,3627	VALLERANO	0,3378		
GALLINARO	0,3539	POGGIO SAN LORENZO	0,3495	VALLEROTONDA	0,3168		
GAVIGNANO	0,3620	POLI	0,3410	VALLINFREDA	0,3934		
GENAZZANO	0,3838	POMEZIA	0,4159	VALMONTONE	0,3662		
GENZANO DI ROMA	0,4091	PONTECORVO	0,3719	VARCO SABINO	0,3550		
GERANO	0,3573	PONTINIA	0,3134	VASANELLO	0,3584		
GIULIANO DI ROMA	0,3593	PONZA	0,3170	VEJANO	0,3821		
GORGA	0,3698	PONZANO ROMANO	0,3455	VELLETRI	0,3983		
GRADOLI	0,3139	POSTA	0,3523	VENTOTENE	0,3533		
GRAFFIGNANO	0,3457	POSTA FIBRENO	0,3679	VEROLI	0,3471		
GRECCIO	0,3674	POZZAGLIA SABINA	0,3295	VETRALLA	0,3858		
GROTTAFERRATA	0,5870	PRIVERNO	0,3472	VICALVI	0,3449		
GROTTE DI CASTRO	0,3463	PROCENO	0,3400	VICO NEL LAZIO	0,3390		
GUARCINO	0,3740	PROSEDI	0,3198	VICOVARO	0,3604		
GUIDONIA MONTECELIO	0,4183	RIANO	0,4676	VIGNANELLO	0,3327		

REGIONE LIGURIA

AIROLE	0,3313
ALASSIO	0,4519
ALBENGA	0,3877
ALBISOLA SUPERIORE	0,4322
ALBISOLA MARINA	0,5209
ALTARE	0,3874
AMEGLIA	0,4293
ANDORA	0,3842
APRICALE	0,3192
AQUILA D'ARROSCIA	0,3014
ARCOLA	0,3964
ARENZANO	0,5371
ARMO	0,3066
ARNASCO	0,3475
AURIGO	0,3438
AVEGNO	0,3934
BADALUCCO	0,3276
BAJARDO	0,2953
BALESTRINO	0,3807
BARDINETO	0,3289
BARGAGLI	0,3779
BERGEGGI	0,5788
BEVERINO	0,4035
BOGLIASCO	0,5699
BOISSANO	0,4190
BOLANO	0,4227
BONASSOLA	0,3896
BORDIGHERA	0,4159
BORGHETTO SANTO SPIRITO	0,3518
BORGHETTO D'ARROSCIA	0,3064
BORGHETTO DI VARA	0,3641
BORGIO VEREZZI	0,4754
BORGOMARO	0,3602
BORMIDA	0,3271
BORZONASCA	0,3577
BRUGNATO	0,3657
BUSALLA	0,4195
CAIRO MONTENOTTE	0,3908
CALICE LIGURE	0,3973
CALICE AL CORNOVIGLIO	0,3409
CALIZZANO	0,3507
CAMOGGI	0,5614
CAMPO LIGURE	0,3986
CAMPOMORONE	0,3928
CAMPOROSSO	0,3276
CARASCO	0,3884
CARAVONICA	0,3674
CARCARE	0,4252
CARPASIO	0,2786
CARRO	0,3798
CARRODANO	0,3318
CASANOVA LERRONE	0,3108
CASARZA LIGURE	0,3889
CASELLA	0,4374
CASTEL VITTORIO	0,2919
CASTELBIANCO	0,3329
CASTELLARO	0,3331
CASTELNUOVO MAGRA	0,3854
CASTELVECCHIO DI ROCCA BARBENA	0,3351
CASTIGLIONE CHIAVARESE	0,3690
CELLE LIGURE	0,4796
CENGIO	0,3926
CERANESI	0,4081
CERIALA	0,3678
CERIANA	0,3071
CERVO	0,3820
CESIO	0,3442
CHIAVARI	0,4841
CHIUSANICO	0,3676
CHIUSSAVECCHIA	0,3944
CICAGNA	0,3652
CIPRESSA	0,3709
CISANO SUL NEVA	0,4081
CIVEZZA	0,3812
COGOLETO	0,4357
COGORNO	0,4138
COREGLIA LIGURE	0,3585
COSIO D'ARROSCIA	0,3540
COSSERIA	0,3940
COSTARAINERA	0,3730
CROCFIESCHI	0,3792
DAVAGNA	0,3843
DEGO	0,3736
DEIVA MARINA	0,3947
DIANO ARENTINO	0,3755
DIANO CASTELLO	0,4003
DIANO MARINA	0,4003
DIANO SAN PIETRO	0,3438
DOLCEACQUA	0,3314




Elenco, per Regione, dei Comuni e del relativo livello del reddito medio imponibile ai fini dell'addizionale IRPEF

DOLCEDO	0,3320	SARZANA	0,4314	ARGEGNO	0,4348	BORGO SAN SIRO	0,3697
ERLI	0,3015	SASSELLO	0,3826	ARLUNO	0,4485	BORGO DI TERZO	0,4028
FASCIA	0,3804	SAVIGNONE	0,4232	AROSIO	0,4275	BORGOFORTE	0,3682
FAVALE DI MALVARO	0,3237	SAVONA	0,4492	ARSAGO SEPRIO	0,3991	BORGOFRANCO SUL PO	0,3400
FINALE LIGURE	0,4320	SEBORGIA	0,2902	ARTOGNE	0,3955	BORGORATTO MORMOROLO	0,3435
FOLLO	0,3916	SERRA RICCÒ	0,4112	ARZAGO D'ADDA	0,4411	BORGOSATOLLO	0,4117
FONTANIGORDA	0,3550	SESTA GODANO	0,3817	ASOLA	0,3974	BORMIO	0,4227
FRAMURA	0,4154	SESTRI LEVANTE	0,4247	ASSAGO	0,5493	BORNASCO	0,4203
GARLENDIA	0,4625	SOLDANO	0,2970	ASSO	0,4091	BORNO	0,3824
GENOVA	0,4671	SORI	0,4804	AVERARA	0,3373	BOSISIO PARINI	0,4554
GIUSTENICE	0,3478	SPOTORNO	0,4223	AVIATEO	0,3801	BOSNASCO	0,4315
GIUSVALLA	0,4292	STELLA	0,4052	AZZANELLO	0,3996	BOSSICO	0,3712
GORRETO	0,3364	STELLANELLO	0,3091	AZZANO MELLA	0,3919	BOTTANUCO	0,3972
IMPERIA	0,4381	TAGGIA	0,3602	AZZANO SAN PAOLO	0,4665	BOTTICINO	0,4504
ISOLA DEL CANTONE	0,3866	TERZORIO	0,2894	AZZATE	0,4961	BOVEGNO	0,3530
ISOLABONA	0,3107	TESTICO	0,3190	AZZIO	0,4438	BOVEZZO	0,4746
LA SPEZIA	0,4365	TIGLIEFO	0,3959	AZZONE	0,3500	BOVISIO-MASCIAGO	0,4636
LACUGLIEGIA	0,3751	TOBRANO	0,3802	BADIA PAVESE	0,3664	BOZZOLO	0,4035
LAVAGNA	0,4387	TORRIGLIA	0,3932	BAGNARIA	0,3777	BRACCA	0,3523
LEIVI	0,4973	TOVO SAN GIACOMO	0,3906	BAGNATICA	0,4351	BRALLO DI PREGOLA	0,3353
LERICI	0,4876	TRIBOGNA	0,3493	BAGNOLO CREMASCO	0,3885	BRANDICO	0,3640
LEVANTO	0,3966	TRIORA	0,3165	BAGNOLO MELLA	0,4064	BRANZI	0,3499
LOANO	0,4117	URBE	0,3463	BAGNOLO SAN VITO	0,3852	BRAONE	0,3577
LORSICA	0,3278	USCIO	0,3842	BAGOLINO	0,3687	BREBBIA	0,4270
LUCINASCO	0,3357	VADO LIGURE	0,3983	BALLABIO	0,4594	BREGANO	0,4302
LUMARZO	0,3520	VALBREVENNA	0,3932	BARANZATE	0,3874	BREGNANO	0,4311
MAGLIOLO	0,3881	VALLEBONA	0,3262	BARASSO	0,6044	BREMBATE	0,4133
MAISSANA	0,3406	VALLECROSCIA	0,3596	BARBARIGA	0,3513	BREMBATE DI SOPRA	0,4603
MALLARE	0,3628	VARAZZE	0,4547	BARBATA	0,3680	BREMBILLA	0,3751
MASONE	0,3826	VARESE LIGURE	0,3396	BARBIANELLO	0,3979	BREMBIO	0,3931
MASSIMINO	0,3040	VASIA	0,3472	BARDELLO	0,4101	BREME	0,3659
MELE	0,3989	VENDONE	0,3454	BAREGGIO	0,4624	BRENNA	0,4275
MENDATICA	0,3468	VENTIMIGLIA	0,3649	BARGHE	0,4236	BRENO	0,4311
MEZZANEGO	0,3812	VERNAZZA	0,3751	BARIANO	0,4116	BRENTA	0,3704
MIGNANEGO	0,4054	VESSALICO	0,2979	BARLASSINA	0,4727	BRESCIA	0,5082
MILLESIMO	0,3959	VEZZANO LIGURE	0,4072	BARNI	0,3793	BRESSANA BOTTARONE	0,4150
MIOGLIA	0,3610	VEZZI PORTIO	0,5225	BARZAGO	0,4454	BRESSO	0,4838
MOCONESI	0,3506	VILLA FARALDI	0,3237	BARZANA	0,4218	BREZZO DI BEDERO	0,4194
MOLINI DI TRIORA	0,3605	VILLANOVA D'ALBENGA	0,3757	BARZANO	0,5100	BRIENNO	0,4298
MONEGLIA	0,4169	VOBBIA	0,3707	BARZIO	0,4756	BRIGNANO GERA D'ADDA	0,4231
MONTALTO LIGURE	0,3318	ZIGNAGO	0,3448	BASCAPÈ	0,3947	BRINZO	0,4612
MONTEBRUNO	0,3279	ZOAGLI	0,5674	BASIANO	0,4701	BRIONE	0,3588
MONTEGROSSO PIAN LATTE	0,3417	ZUCCARELLO	0,3631	BASIGLIO	1,0000	BRIOSCO	0,4566
MONTEROSSO AL MARE	0,3894			BASSANO BRESCIANO	0,3945	BRISSAGO-VALTRAVAGLIA	0,3655
MONTOGGIO	0,3924	REGIONE		BASTIDA PANCARANA	0,3984	BRIVIO	0,4521
MURIALDO	0,3645	LOMBARDIA		BASTIDA DE' DOSSI	0,4371	BRONI	0,3988
NASINO	0,3573	ABBADIA CERRETO	0,3547	BATTUDA	0,4558	BRUGHERIO	0,4805
NE	0,3467	ABBADIA LARIANA	0,4539	BEDERO VALCUVIA	0,4455	BRUMANO	0,3240
NEIRONE	0,3675	ABBIATEGRASSO	0,4545	BEDIZOLE	0,4058	BRUNATE	0,5626
NOLI	0,4330	ACQUAFREDDA	0,3785	BEDULITA	0,3694	BRUNELLO	0,4622
OLIVETTA SAN MICHELE	0,3403	ACQUANEGRA CREMONESE	0,3704	BELGIOSO	0,4011	BRUSAPORTO	0,4630
ONZO	0,3550	ACQUANEGRA SUL CHIESE	0,3491	BELLAGIO	0,4188	BRUSIMPIANO	0,4305
ORCO FEGLIANO	0,3586	ADRARA SAN MARTINO	0,4015	BELLANO	0,4393	BUBBIANO	0,4459
ORERO	0,3648	ADRARA SAN ROCCO	0,3575	BELLINZAGO LOMBARDO	0,4643	BUCCINASCO	0,5561
ORTONOVO	0,3905	ADRO	0,3879	BELLUSCO	0,4731	BUGLIO IN MONTE	0,3831
ORTOVERO	0,3486	AGNADELLO	0,4049	BEMA	0,3584	BUGUGGIATE	0,5096
OSIGLIA	0,3518	AGNOSINE	0,3754	BENE LARIO	0,3140	BULCIAGO	0,4182
OSPEDALETTI	0,4383	AGRA	0,4076	BERBENNO	0,3617	BULGAROGROSSO	0,4431
PALLARE	0,3599	AGRATE BRIANZA	0,4870	BERBENNO DI VALTELLINA	0,3749	BURAGO DI MOLGORA	0,4975
PERINALDO	0,2914	AICURZIO	0,5418	BEREGAZZO CON FIGLIARO	0,3916	BUSCATE	0,4133
PIANA CRIXIA	0,3777	AIRUNO	0,4073	BEREGUARDO	0,4569	BUSNAGO	0,4681
PIETRA LIGURE	0,4122	ALAGNA	0,3993	BERGAMO	0,5926	BUSSERO	0,5078
PIETRABRUNA	0,3360	ALBAIRATE	0,4588	BERLINGO	0,3877	BUSTO ARSIZIO	0,4739
PIEVE LIGURE	0,6568	ALBANO SANT'ALESSANDRO	0,4261	BERNAREGGIO	0,4975	BUSTO GAROLFO	0,4274
PIEVE DI TECO	0,3620	ALBAREDO ARNABOLDI	0,4119	BERNATE TICINO	0,4468	CA' D'ANDREA	0,3236
PIGNA	0,2884	ALBAREDO PER SAN MARCO	0,3218	BERTONICO	0,3871	CABiate	0,4449
PIGNONE	0,3749	ALBAVILLA	0,4625	BERZO DEMO	0,3627	CADEGLIANO-VICONAGO	0,3671
PLODIO	0,4123	ALBESE CON CASSANO	0,4264	BERZO INFERIORE	0,3678	CADORAGO	0,4517
POMPEIANA	0,3540	ALBIATE	0,4647	BERZO SAN FERMO	0,3646	CADREZZATE	0,4179
PONTEDASSIO	0,3840	ALBINO	0,4193	BESANA IN BRIANZA	0,4908	CAGLIO	0,4454
PONTINVREA	0,4087	ALBIOLIO	0,4332	BESANO	0,3804	CAGNO	0,4061
PORNASSIO	0,3510	ALBIZZATE	0,4462	BESATE	0,4598	CAINO	0,4136
PORTOFINO	0,5313	ALBONESE	0,3838	BESNATE	0,4189	CAIOLO	0,3827
PORTOVENERE	0,4782	ALBOSAGGIA	0,4012	BESOZZO	0,4262	CAIRATE	0,4008
PRELA	0,3456	ALBUZZANO	0,3914	BIANDRONNO	0,4048	CALCINATE	0,3960
PROPATA	0,3137	ALFIANELLO	0,3640	BIANZANO	0,3537	CALCINATO	0,4049
QUILIANO	0,4009	ALGUA	0,3608	BIANZONE	0,3392	CALCIO	0,3739
RANZO	0,3571	ALMENNO SAN BARTOLOMEO	0,4268	BIASSONO	0,5097	CALCO	0,5025
RAPALLO	0,4450	ALMENNO SAN SALVATORE	0,4221	BIENNO	0,3844	CALOLZIOCORTE	0,4273
RECCO	0,4855	ALMÈ	0,4234	BIGARELLO	0,4013	CALUSCO D'ADDA	0,3972
REZZO	0,3249	ALSERIO	0,4269	BINAGO	0,4123	CALVAGESE DELLA RIVIERA	0,4212
REZZOAGLIO	0,3580	ALZANO LOMBARDO	0,4540	BINASCO	0,4717	CALVATONE	0,3460
RIALTO	0,3464	ALZATE BRIANZA	0,4386	BIONE	0,3698	CALVENZANO	0,4359
RICCÒ DEL GOLFO DI SPEZIA	0,3878	AMBIVERE	0,4347	BISUSCHIO	0,3952	CALVIGNANO	0,6397
RIOMAGGIORE	0,4000	ANDALO VALTELLINO	0,3754	BIZZARONE	0,3931	CALVIGNASCO	0,4432
RIVA LIGURE	0,3232	ANFO	0,3633	BIELLO	0,3167	CALVISANO	0,3921
ROCCAVERNATE	0,3878	ANGERA	0,4876	BLESSAGNO	0,3844	CAMAIRAGO	0,3614
ROCCETTA NERVINA	0,3016	ANGOLO TERME	0,3578	BLEVIO	0,5185	CAMBIAGO	0,4738
ROCCETTA DI VARA	0,3083	ANNICCO	0,3647	BODIO LOMNAGO	0,5763	CAMERATA CORNELLO	0,3567
RONCO SCRIVIA	0,4071	ANNONE DI BRIANZA	0,4445	BOFFALORA D'ADDA	0,4093	CAMISANO	0,4027
RONDANINA	0,3379	ANTEGNATE	0,3707	BOFFALORA SOPRA TICINO	0,4658	CAMPAGNOLA CREMASCA	0,4477
ROSSIGNONE	0,3763	ANZANO DEL PARCO	0,4775	BOLGARE	0,3805	CAMPARADA	0,5538
ROVEGNO	0,3483	APPIANO GENTILE	0,4856	BOLLATE	0,4519	CAMPIONE D'ITALIA	0,7251
SAN BARTOLOMEO AL MARE	0,3652	APRICA	0,3842	BOLTIERE	0,4289	CAMPODOLCINO	0,3579
SAN BIAGIO DELLA CIMA	0,3185	ARCENE	0,4166	BONATE SOPRA	0,4239	CAMPOSPINOSO	0,3698
SAN COLOMBANO CERTENOLI	0,3689	ARCISATE	0,3991	BONATE SOTTO	0,4080	CANDIA LOMELLINA	0,3680
SAN LORENZO AL MARE	0,3888	ARCONATE	0,4309	BONEMERSE	0,4491	CANEGRATE	0,4251
SANREMO	0,4087	ARCORE	0,5070	BORDOLANO	0,3730	CANEVINO	0,2466
SANT'OLcese	0,4178	ARDENNO	0,3892	BORGARELLO	0,5568	CANNETO PAVESE	0,4016
SANTA MARGHERITA LIGURE	0,5247	ARDESTO	0,3487	BORGHETTO LODIGIANO	0,4016	CANNETO SULL'OGGIO	0,3568
SANTO STEFANO AL MARE	0,3681	ARENA PO	0,3927	BORGO PRIOLO	0,3774	CANONICA D'ADDA	0,4298
SANTO STEFANO D'AVETO	0,3358	ARESE	0,6699	BORGO SAN GIACOMO	0,3483	CANTELLA	0,4343
SANTO STEFANO DI MAGRA	0,4041			BORGO SAN GIOVANNI	0,4133	CANTÙ	0,4439




Elenco, per Regione, dei Comuni e del relativo livello del reddito medio imponibile ai fini dell'addizionale IRPEF

CANZO	0,4288	CASTELNUOVO BOCCA D'ADDA	0,3806	COLOGNO MONZESE	0,4296	DRIZZONA	0,3577
CAPERGNANICA	0,4348	CASTELNUOVO BOZZENTE	0,4455	COLOGNO AL SERIO	0,4022	DUBINO	0,3817
CAPIAGO INTIMIANO	0,4934	CASTELSEPRIO	0,4328	COLONNO	0,3843	DUMENZA	0,3603
CAPIZZONE	0,3936	CASTELVECCANA	0,4742	COLORINA	0,3577	DUNO	0,4145
CAPO DI PONTE	0,3745	CASTELVERDE	0,4289	COLTURANO	0,4603	EDOLO	0,4041
CAPONAGO	0,4649	CASTELVISCONTI	0,3524	COLZATE	0,3795	ELLO	0,5274
CAPOVALLE	0,3187	CASTENEDOLO	0,4167	COMABBIO	0,4794	ENDINE GAIANO	0,3771
CAPPELLA CANTONE	0,3643	CASTIGLIONE OLONA	0,4238	COMAZZO	0,4147	ENTRATICO	0,4101
CAPPELLA DE' PICENARDI	0,3286	CASTIGLIONE D'ADDA	0,3936	COMERIO	0,5695	ERBA	0,4779
CAPRALBA	0,3870	CASTIGLIONE D'INTELO	0,4218	COMIZZANO-CIZZAGO	0,3373	ERBUSCO	0,4093
CAPRIANO DEL COLLE	0,4119	CASTIGLIONE DELLE STIVIERE	0,4290	COMMESSAGGIO	0,3539	ERVE	0,3735
CAPRIATE SAN GERVASIO	0,4287	CASTIONE ANDEVENNO	0,4165	COMO	0,5137	ESINE	0,3768
CAPRINO BERGAMASCO	0,4151	CASTIONE DELLA PRESOLANA	0,3626	COMUN NUOVO	0,4086	ESINO LARIO	0,3907
CAPRIOLO	0,3702	CASTIRAGA VIDARDO	0,4304	CONCESIO	0,4754	EUPILIO	0,4963
CARATE BRIANZA	0,4996	CASTO	0,3792	CONCOREZZO	0,4738	FAEDO VALTELLINO	0,3556
CARATE URIO	0,6695	CASTREZZATO	0,3428	CONFENZA	0,3733	FAGGETTO LARIO	0,5012
CARAVAGGIO	0,4380	CASTRO	0,4170	CONSIGLIO DI RUMO	0,3682	FAGNANO OLONA	0,4231
CARAVATE	0,3930	CASTRONNO	0,4264	COPIANO	0,3925	FALOPPIO	0,4119
CARBONARA AL TICINO	0,4334	CAVA MANARA	0,4457	CORANA	0,3757	FARA GERA D'ADDA	0,4348
CARBONARA DI PO	0,3545	CAVACURTA	0,3938	CORBETTA	0,4716	FARA OLIVANA CON SOLA	0,3595
CARBONATE	0,4836	CAVALLASCA	0,4779	CORMANO	0,4483	FELONICA	0,3336
CARDANO AL CAMPO	0,4267	CAVARGNA	0,2413	CORNA IMAGNA	0,3520	FENEGRO	0,4549
CARENNO	0,3795	CAVARIA CON PREMEZZO	0,4242	CORNALBA	0,3488	FERNO	0,3840
CARIMATE	0,6104	CAVENAGO D'ADDA	0,4219	CORNALE	0,4192	FERRERA ERBOGNONE	0,3889
CARLAZZO	0,3260	CAVENAGO DI BRIANZA	0,4481	CORNAREDO	0,4626	FERRERA DI VARESE	0,3708
CARNAGO	0,4230	CAVERNAGO	0,4264	CORNATE D'ADDA	0,4262	FIESCO	0,3873
CARNATE	0,4897	CAVRANA	0,3600	CORNEGLIANO LAUDENSE	0,4885	FIESSE	0,3491
CARROBBIO DEGLI ANGELI	0,4198	CAZZAGO BRABBIA	0,4265	CORNO GIOVINE	0,4088	FIGINO SERENZA	0,4045
CARONA	0,3959	CAZZAGO SAN MARTINO	0,4033	CORNOVECCHIO	0,3787	FILAGO	0,4060
CARONNO PERTUSELLA	0,4391	CAZZANO SANT'ANDREA	0,4022	CORREZZANA	0,5686	FILIGHERA	0,3630
CARONNO VARESINO	0,4161	CECIMA	0,4022	CORRIDO	0,2895	FINO MORNASCO	0,4463
CARPENEDOLO	0,3871	CEDEGOLO	0,3806	CORSICO	0,4247	FINO DEL MONTE	0,3810
CARPIANO	0,4590	CEDRASCO	0,4004	CORTE FRANCA	0,4379	FIORANO AL SERIO	0,3892
CARUGATE	0,4494	CELLA DATI	0,3750	CORTE PALASIO	0,3857	FLERO	0,4191
CARUGO	0,4295	CELLATICA	0,5545	CORTE DE' CORTESI CON CIGNONE	0,3632	FOMBIO	0,4108
CARVICO	0,4299	CENATE SOPRA	0,4734	CORTE DE' FRATI	0,4000	FONTANELLA	0,3677
CASALBUTTANO ED UNITI	0,3852	CENATE SOTTO	0,5235	CORTENO GOLGI	0,3242	FONTENO	0,3808
CASALE CREMASCO-VIDOLASCO	0,3890	CENE	0,4021	CORTENOVA	0,4546	FOPPOLO	0,3528
CASALE LITTA	0,4207	CERANO D'INTELO	0,3439	CORTENUOVA	0,3746	FORCOLA	0,3344
CASALETTO CEREDANO	0,3877	CERANOVA	0,4339	CORTEOLONA	0,3860	FORESTO SPARSO	0,3818
CASALETTO LODIGIANO	0,4263	CERCINO	0,3601	CORVINO SAN QUIRICO	0,4168	FORMIGARA	0,3703
CASALETTO VAPRIO	0,3940	CERESARA	0,3907	CORZANO	0,3893	FORNOVO SAN GIOVANNI	0,4041
CASALETTO DI SOPRA	0,3588	CERETE	0,3926	COSIO VALTELLINO	0,3926	FORTUNAGO	0,3841
CASALMAGGIORE	0,4328	CERETTO LOMELLINA	0,3362	COSTA MASNAGA	0,4166	FRASCAROLO	0,3288
CASALMAIOCCO	0,4704	CERNAGO	0,3689	COSTA SERINA	0,3764	FUIPIANO VALLE IMAGNA	0,3354
CASALMORANO	0,3911	CERIANO LAGHETTO	0,4362	COSTA VALLE IMAGNA	0,3613	FUSINE	0,3725
CASALMORO	0,3513	CERMENATE	0,4411	COSTA VOLPINO	0,3864	GABBIONETA-BINANUOVA	0,3611
CASALOLDO	0,3574	CERNOBBIO	0,5122	COSTA DE' NOBILI	0,3643	GADESCO-PIEVE DELMONA	0,3926
CASALPUSTERLENGO	0,4348	CERNUSCO LOMBARDO	0,5425	COSTA DI MEZZATE	0,4119	GAGGIANO	0,4685
CASALROMANO	0,3630	CERNUSCO SUL NAVIGLIO	0,5529	COVO	0,3855	GALBIATE	0,4782
CASALZUIGNO	0,4001	CERRO MAGGIORE	0,4386	COZZO	0,3717	GALLAGNANO	0,4310
CASANOVA LONATI	0,3928	CERRO AL LAMBRO	0,5029	CRANDOLA VALSASSINA	0,3363	GALLARATE	0,4940
CASARGO	0,3598	CERTOSA DI PAVIA	0,4461	CREDARO	0,4028	GALLIATE LOMBARDO	0,7878
CASARILE	0,4298	CERVENO	0,3645	CREDERA RUBBIANO	0,4057	GALLIATE	0,3734
CASASCO D'INTELO	0,3829	CERVESINA	0,3757	CREMA	0,4940	GAMBARA	0,3563
CASATENOVO	0,4858	CERVIGNANO D'ADDA	0,4171	CREMELLA	0,4399	GAMBARANA	0,3438
CASATISMA	0,3994	CESANA BRIANZA	0,4599	CREMENAGA	0,3252	GAMBOLLO	0,3916
CASAZZA	0,3962	CESANO BOSCONI	0,4325	CREMENO	0,4572	GANDELLINO	0,3701
CASCIAGO	0,5875	CESANO MADERNO	0,4212	CREMIA	0,3347	GANDINO	0,3865
CASEI GEROLA	0,3840	CESATE	0,4475	CREMONA	0,4728	GANDOSSO	0,3676
CASELLE LANDI	0,3863	CETO	0,3627	CREMOSANO	0,4064	GARBAGNATE MILANESE	0,4403
CASELLE LURANI	0,4054	CEVO	0,3477	CRESPIATICA	0,3764	GARBAGNATE MONASTERO	0,4554
CASIRATE D'ADDA	0,4323	CHIARI	0,3930	CROSIO DELLA VALLE	0,4809	GARDONE RIVIERA	0,4950
CASLINO DERBA	0,4489	CHIAVENNA	0,4118	CROTTA D'ADDA	0,3707	GARDONE VAL TROMPIA	0,4042
CASNATE CON BERNATE	0,4913	CHIESA IN VALMALENCO	0,3690	CUASSO AL MONTE	0,4110	GARGNANO	0,3695
CASNIGO	0,3727	CHIEVE	0,3986	CUCCIAGO	0,4309	GARLASCO	0,3910
CASORATE PRIMO	0,4149	CHIGNOLO PO	0,3846	CUGGIONO	0,4464	GARLATE	0,4411
CASORATE SEMPIONE	0,4233	CHIGNOLO D'ISOLA	0,3843	CUGLIATE-FABIASCO	0,3572	GARZENO	0,3010
CASOREZZO	0,4478	CHIUDUNO	0,4117	CUMIGNANO SUL NAVIGLIO	0,3490	GAVARDO	0,3908
CASPOGGIO	0,3291	CHIURO	0,4042	CUNARDO	0,3746	GAVERINA TERME	0,3924
CASSAGO BRIANZA	0,4232	CICOGNOLO	0,3721	CURA CARPIGNANO	0,4374	GAVIRATE	0,4698
CASSANO MAGNAGO	0,4078	CIGOGNOLA	0,3811	CURIGLIA CON MONTEVIASCO	0,3005	GAZOLDO DEGLI IPPOLITI	0,4376
CASSANO VALCUVIA	0,4124	CIGOLE	0,3702	CURNO	0,4715	GAZZADA SCHIANNO	0,4573
CASSANO D'ADDA	0,4642	CILAVEGNA	0,3806	CURTATONE	0,4577	GAZZANIGA	0,3742
CASSIGLIO	0,3496	CIMBERGO	0,3580	CUSAGO	0,7823	GAZZUOLO	0,3722
CASSINA RIZZARDI	0,6172	CINGIA DE' BOTTI	0,3280	CUSANO MILANINO	0,5001	GEMONIO	0,4087
CASSINA VALSASSINA	0,4455	CINISELLO BALSAMO	0,4204	CUSINO	0,3202	GENIVOLTA	0,3547
CASSINA DE' PECCCHI	0,5559	CINO	0,3191	CUSIO	0,3334	GENZONE	0,3846
CASSINETTA DI LUGAGNANO	0,4646	CIRIMIDO	0,4346	CUVEGLIO	0,4005	GERA LARIO	0,4072
CASSOLNOVO	0,3910	CISANO BERGAMASCO	0,4372	CUVIO	0,3885	GERENZAGO	0,3824
CASTANA	0,3960	CISERANO	0,4102	DAIRAGO	0,4211	GERENZANO	0,4617
CASTANO PRIMO	0,4302	CISLAGO	0,4446	DALMINE	0,4572	GERMASINGA	0,3466
CASTEGGIO	0,4204	CISLIANO	0,4868	DARFO BOARIO TERME	0,3992	GERMIGNANO	0,3940
CASTEGNATO	0,4273	CITTIGLIO	0,4066	DAVERIO	0,4621	GEROLA ALTA	0,3542
CASTEL GABBIANO	0,3624	CIVATE	0,4377	DAZIO	0,3909	GEROSA	0,3945
CASTEL GOFFREDO	0,3917	CIVENNA	0,5168	DELEBIO	0,4061	GERRE DE' CAPRIOLI	0,4147
CASTEL MELLA	0,4214	CIVIDATE CAMUNO	0,3728	DELLO	0,3775	GESSATE	0,4957
CASTEL ROZZONE	0,4054	CIVIDATE AL PIANO	0,3883	DEROVERE	0,4180	GHEDI	0,3905
CASTEL D'ARIO	0,3749	CIVO	0,3530	DERVIO	0,4245	GHISALBA	0,3832
CASTELBELFORTE	0,3807	CLAINO CON OSTENO	0,3084	DESENZANO DEL GARDA	0,4881	GANICO	0,3731
CASTELCOVATE	0,3320	CLIVIO	0,3723	DESIO	0,4504	GIRONICO	0,4325
CASTELDIDONE	0,3748	CLUSONE	0,4202	DIZZASCO	0,4316	GIUSSAGO	0,4191
CASTELLANZA	0,4566	COCCAGLIO	0,4097	DOLZAGO	0,4378	GIUSSANO	0,4377
CASTELLEONE	0,4317	COCQUITO-TREVISAGO	0,4014	DOMASO	0,4228	GODIASCO	0,5040
CASTELLETTO DI BRANDUZZO	0,4119	CODEVILLA	0,4347	DONGO	0,3761	GOTTO	0,3776
CASTELLI CALEPIO	0,4265	COGOGNO	0,4574	DORIO	0,3859	GOLASECCA	0,4120
CASTELLO CABIAGLIO	0,4496	COGLIATE	0,4417	DORNO	0,4016	GOLFERENZO	0,2530
CASTELLO D'AGOGNA	0,4202	COLERE	0,3466	DOSOLO	0,3853	GOMBITO	0,3979
CASTELLO DELL'ACQUA	0,3459	COLICO	0,4350	DOSSENA	0,3429	GONZAGA	0,3995
CASTELLO DI BRIANZA	0,4529	COLLE BRIANZA	0,4513	DOSSO DEL LIRO	0,2763	GORDONA	0,3762
CASTELLUCCHIO	0,3933	COLLEBEATO	0,5147	DOVERA	0,3983	GORGONZOLA	0,4930
CASTELMARTE	0,4401	COLLIO	0,3450	DRESANO	0,4878	GORLA MAGGIORE	0,4290
CASTELNOVETTO	0,3667	COLOGNE	0,4212	DREZZO	0,4001	GORLA MINORE	0,4323




Elenco, per Regione, dei Comuni e del relativo livello del reddito medio imponibile ai fini dell'addizionale IRPEF

GORLAGO	0,3995	LOVERE	0,4683	MONIGA DEL GARDA	0,4382	OSSONA	0,4248
GORLE	0,6186	LOVERO	0,3772	MONNO	0,3563	OSSUCCIO	0,4252
GORNATE-OLONA	0,4373	LOZIO	0,3509	MONTAGNA IN VALTELLINA	0,4394	OSTIANO	0,3621
GORNO	0,3489	LOZZA	0,4420	MONTALTO PAVESE	0,3196	OSTIGLIA	0,3968
GOTTOLENGO	0,3580	LUINO	0,4052	MONTANASO LOMBARDO	0,4766	OTTOBIANO	0,3688
GRAFFIGNANA	0,4134	LUISAGO	0,4236	MONTANO LUCINO	0,4514	OZZERO	0,4114
GRANDATE	0,4595	LUMEZZANE	0,4243	MONTE CREMASCO	0,4188	PADENGHE SUL GARDA	0,5323
GRANDOLA ED UNITI	0,3540	LUNGAVILLA	0,4387	MONTE ISOLA	0,3514	PADERNO DUGNANO	0,4593
GRANTOLA	0,3464	LURAGO MARINONE	0,4679	MONTE MARENZO	0,4318	PADERNO FRANCIACORTA	0,4268
GRASSOBBIO	0,4274	LURAGO D'ERBA	0,4722	MONTABELLO DELLA BATTAGLIA	0,4396	PADERNO PONCHIELLI	0,3704
GRAVEDONA	0,4042	LURANO	0,4287	MONTECALVO VERSIGLIA	0,2965	PADERNO D'ADDA	0,4791
GRAVELLONA LOMELLINA	0,3926	LURATE CACCIVIO	0,4097	MONTTEGRINO VALTRAVAGLIA	0,3963	PAGAZZANO	0,4076
GREZZAGO	0,4149	LUVINATE	0,6639	MONTELLO	0,3985	PAGNONA	0,3023
GRIANTE	0,3946	LUZZANA	0,4046	MONTEMEZZO	0,3348	PAISCO LOVENO	0,3150
GROMO	0,3922	MACCAGNO	0,4343	MONTESCANO	0,4353	PAITONE	0,3862
GRONE	0,3856	MACCASTORNA	0,2943	MONTESGALE	0,5489	PALADINA	0,4324
GRONTARDO	0,3859	MACHERIO	0,4433	MONTIVECCHIA	0,5911	PALAZZAGO	0,4286
GROPELLO CAIROLI	0,4138	MACLODIO	0,3828	MONTICELLI BRUSATI	0,4641	PALAZZO PIGNANO	0,4002
GROSIO	0,3681	MADESIMO	0,3907	MONTICELLI PAVESE	0,3522	PALAZZOLO SULL'OGGIO	0,4093
GROSOTTO	0,4072	MADIGNANO	0,4397	MONTICELLO BRIANZA	0,4520	PALESTRO	0,3823
GRUMELLO CREMONESE ED UNITI	0,3857	MADONE	0,3836	MONTICHIARI	0,4046	PALOSCO	0,3719
GRUMELLO DEL MONTE	0,4572	MAGASA	0,3036	MONTIRONE	0,3959	PANCARANA	0,3572
GUANZATE	0,4743	MAGENTA	0,4647	MONTODINE	0,3852	PANDINO	0,4255
GUARDAMIGLIO	0,4040	MAGHERNO	0,3829	MONTORFANO	0,5174	PANTIGLIATE	0,4625
GUDO VISCONTI	0,4882	MAGNACAVALLO	0,3366	MONTÙ BECCARIA	0,3885	PARABIAGO	0,4610
GUIDIZZOLO	0,3733	MAGNAGO	0,4323	MONVALLE	0,4111	PARATICO	0,4106
GUSSAGO	0,4813	MAGREGGIO	0,4599	MONZA	0,5742	PARLASCO	0,3665
GUSSOLA	0,3525	MAIRAGO	0,4079	MONZAMBANO	0,3753	PARONA	0,3957
IDRO	0,3792	MAIRANO	0,4032	MORAZZONE	0,4191	PARRE	0,3651
IMBERSAGO	0,5132	MALAGNINO	0,4472	MORBEGNO	0,4514	PARZANICA	0,3092
INARZO	0,4525	MALEGO	0,3974	MORENGO	0,4228	PARÈ	0,4479
INCUDINE	0,3369	MALEO	0,3911	MORIMONDO	0,4038	PASPARDO	0,3415
INDUNO OLONA	0,4563	MALGESSO	0,3948	MORNAGO	0,4401	PASSIRANO	0,4450
INTROBIO	0,4229	MALGRATE	0,5080	MORNICO LOSANA	0,4094	PASTURO	0,3873
INTROZZO	0,3500	MALNATE	0,4221	MORNICO AL SERIO	0,3841	PAULLO	0,4438
INVERIGO	0,4624	MALONNO	0,3484	MORTARA	0,4198	PAVIA	0,5542
INVERNO E MONTELEONE	0,3966	MANDELLO DEL LARIO	0,4606	MORTERONE	0,4915	PAVONE DEL MELLA	0,3755
INVERUNO	0,4484	MANERBA DEL GARDA	0,4576	MOSCAZZANO	0,3629	PEDESINA	0,3902
INZAGO	0,4690	MANERBIO	0,3938	MOTTA BALUFFI	0,3495	PEDRENGO	0,4512
IRMA	0,3543	MANTELLO	0,3980	MOTTA VISCONTI	0,4226	PEGGIO	0,3132
ISEO	0,4702	MANTOVA	0,5049	MOTTEGGIANA	0,3677	PEGOGNAGA	0,3898
ISOLA DOVARESE	0,3835	MAPELLO	0,4188	MOZZANICA	0,4049	PEIA	0,3458
ISOLA DI FONDRÀ	0,3637	MARCALLO CON CASONE	0,4421	MOZZATE	0,4530	PELLIO INTELVI	0,3636
ISORELLA	0,3665	MARCARIA	0,3781	MOZZO	0,5833	PEREGO	0,4691
ISPRA	0,4172	MARCHENO	0,4073	MUGGÌO	0,4412	PERLEDO	0,4413
ISSO	0,3646	MARCIROLO	0,3733	MULAZZANO	0,4194	PERO	0,4374
IZANO	0,4178	MARCIGNAGO	0,4208	MURA	0,3473	PERSICO DOSIMO	0,4209
JERAGO CON ORAGO	0,4458	MARGNO	0,3840	MUSCOLINE	0,4313	PERTICA ALTA	0,3536
LACCHIARELLA	0,4302	MARIANA MANTOVANA	0,3747	MUSSO	0,3548	PERTICA BASSA	0,3592
LAGLIO	0,4547	MARIANO COMENSE	0,4336	NAVE	0,4187	PESCAROLO ED UNITI	0,3803
LAINATE	0,4828	MARMENTINO	0,3481	NEMBRO	0,4037	PESCATIE	0,5098
LAINO	0,4046	MARMIROLO	0,4052	NIERVIANO	0,4494	PESCHIERA BORROMEO	0,6042
LALLIO	0,4544	MARNATE	0,4445	NESSO	0,4135	PESSANO CON BORNAGO	0,4666
LAMBÙGO	0,4401	MARONE	0,3781	NIARDO	0,4392	PESSINA CREMONESE	0,3421
LANDRIANO	0,4210	MARTIGNANA DI PO	0,3745	NIBIONNO	0,4049	PEZZAZE	0,3578
LANGOSCO	0,3584	MARTINENGO	0,3735	NICORVO	0,3391	PIADENA	0,3907
LANZADA	0,3363	MARUDO	0,3890	NOSATE	0,4094	PIAN CAMUNO	0,3578
LANZO D'INTELVI	0,3920	MARZANO	0,4007	NOVA MILANESE	0,4323	PIANCOGNO	0,3828
LARDIRAGO	0,4060	MARZIO	0,4349	NOVATE MEZZOLA	0,3656	PIANELLO DEL LARIO	0,3750
LASNIGO	0,3597	MASATE	0,4604	NOVATE MILANESE	0,4844	PIANENGO	0,4048
LAVENA PONTE TRESA	0,3489	MASCIAGO PRIMO	0,4181	NOVEDRATE	0,3882	PIANICO	0,3879
LAVENO-MOMBELLO	0,4213	MASLIANICO	0,4028	NOVIGLIO	0,4828	PIANTEDO	0,3966
LAVENONE	0,3409	MASSALENGO	0,4061	NUVOLENTO	0,3951	PIARIO	0,4028
LAZZATE	0,4247	MAZZANO	0,4213	NUVOLERA	0,4129	PIATEDA	0,3702
LECCO	0,5143	MAZZO DI VALTELLINA	0,3904	ODOLO	0,4570	PIAZZA BREMBANA	0,4067
LEFFE	0,3895	MEDA	0,4630	OFFANENGO	0,4096	PIAZZATORRE	0,3825
LEGGIUNO	0,4144	MEDE	0,3774	OFFLAGA	0,3661	PIAZZOLO	0,3272
LEGNANO	0,5109	MEDIGLIA	0,4500	OGGIONA CON SANTO STEFANO	0,4189	PIERANICA	0,3811
LENNA	0,3588	MEDOLAGO	0,4452	OGGIONO	0,4850	PIETRA DE' GIORGI	0,3381
LENNO	0,4070	MEDOLE	0,3812	OLEVANO DI LOMELLINA	0,3626	PIEVE ALBIGNOLA	0,3728
LENO	0,3858	MELEGNANO	0,4633	OLGIATE COMASCO	0,4274	PIEVE EMANUELE	0,4307
LENTATE SUL SEVESO	0,4277	MELETTI	0,3762	OLGIATE MOLGORA	0,4648	PIEVE FISSIRAGA	0,4736
LESMO	0,5883	MELLO	0,3371	OLGIATE OLONA	0,4810	PIEVE PORTO MORONE	0,3661
LEVATE	0,4207	MELZO	0,4506	OLGINATE	0,4259	PIEVE SAN GIACOMO	0,3773
LEZZENO	0,3720	MENAGGIO	0,4073	OLIVA GESSI	0,3740	PIEVE D'OLMI	0,3884
LIERNA	0,4611	MENAROLA	0,3711	OLIVETO LARIO	0,4501	PIEVE DEL CAIRO	0,3719
LIMBIATE	0,3999	MENCONICO	0,3519	OLMENETA	0,3791	PIEVE DI CORIANO	0,3710
LIMIDO COMASCO	0,4720	MERATE	0,5229	OLMO AL BREMBO	0,3662	PIGRA	0,3845
LIMONE SUL GARDA	0,3347	MERCALLO	0,4254	OLTRE IL COLLE	0,3362	PINAROLO PO	0,3935
LINAROLO	0,4176	MERLINO	0,4113	OLTRESSENDA ALTA	0,3581	PINO SULLA SPONDA DEL LAGO	0,3719
LIPOMO	0,4612	MERONE	0,4146	OLTRONA DI SAN MAMETTE	0,4204	MAGGIORE	
LIRIO	0,2427	MESE	0,3691	OME	0,4271	PIOLTELLO	0,4230
LISCATE	0,4545	MESENZANA	0,3660	ONETA	0,3578	PISOGNE	0,3904
LISSENE	0,4580	MESERO	0,4301	ONO SAN PIETRO	0,3535	PIUBEGA	0,3620
LIVIGNO	0,3979	MEZZAGO	0,4130	ONORE	0,4182	PIURO	0,3537
LIVO	0,3042	MEZZANA BIGLI	0,3938	OPERA	0,5106	PIZZALE	0,3975
LIVRAGA	0,3807	MEZZANA RABATTONI	0,3757	ORIGGIO	0,4560	PIZZIGHETTONE	0,4107
LOCATE VARESIANO	0,4348	MEZZANINO	0,4084	ORINO	0,4043	PLESIO	0,3673
LOCATE DI TRIULZI	0,4431	MEZZEGRA	0,3800	ORIO LITTA	0,3959	POGGIO RUSCO	0,3922
LOCATELLO	0,3398	MEZZOLDI	0,3528	ORIO AL SERIO	0,4162	POGGIRIDENTI	0,4488
LODI	0,5085	MILANO	0,6600	ORNAGO	0,4518	POGLIANO MILANESE	0,4711
LODI VECCHIO	0,4014	MILZANO	0,3656	ORNICA	0,3274	POGNANA LARIO	0,4023
LODRINO	0,3723	MIRADOLE TERME	0,4168	ORSENIGO	0,4749	POGNANO	0,4092
LOGRATO	0,3967	MISANO DI GERA D'ADDA	0,4005	ORZINUOVI	0,4285	POLAVENO	0,3868
LOMAGNA	0,4985	MISINTO	0,4482	ORZIVECCHI	0,3509	POLPENAZZE DEL GARDA	0,4743
LOMAZZO	0,4514	MISSAGLIA	0,4775	OSIO SOPRA	0,4196	POMPIANO	0,3739
LOMELLO	0,3767	MOGGIO	0,4413	OSIO SOTTO	0,4146	POMPONESCO	0,3901
LONATE CEPPINO	0,4207	MOGLIA	0,3739	OSMATE	0,4232	PONCARALE	0,4109
LONATE POZZOLO	0,4009	MOIO DE' CALVI	0,3619	OSNAGO	0,4820	PONNA	0,3048
LONATO DEL GARDA	0,4272	MOLTENO	0,4417	OSPEDALETTO LODIGIANO	0,4009	PONTE LAMBRO	0,4105
LONGHENA	0,3815	MOLTRASIO	0,6418	OSPITALETTO	0,3969	PONTE NIZZA	0,3573
LONGONE AL SEGRINO	0,5085	MONASTEROLO DEL CASTELLO	0,4088	OSSAGO LODIGIANO	0,4056	PONTE NOSSA	0,3696
LOSINE	0,4666	MONGUZZO	0,4564	OSSIMO	0,3427	PONTE SAN PIETRO	0,4270



Elenco, per Regione, dei Comuni e del relativo livello del reddito medio imponibile ai fini dell'addizionale IRPEF

PONTE DI LEGNO	0,3845	ROVETTA	0,4089	SILVANO PIETRA	0,3843	TREVIOLIO	0,4675
PONTE IN VALTELLINA	0,4137	ROZZANO	0,4254	SIRMIONE	0,4056	TREVISIO BRESCIANO	0,3552
PONTERANICA	0,5057	ROÈ VOLCIANO	0,4528	SIRONE	0,4179	TREZZANO ROSA	0,4515
PONTEVICO	0,3660	RUDIANO	0,3535	SIRTORI	0,5346	TREZZANO SUL NAVIGLIO	0,4840
PONTI SUL MINCIO	0,4476	RUINO	0,3210	SIZIANO	0,4577	TREZZO SULL'ADDA	0,4471
PONTIDA	0,4362	SABBIO CHIESE	0,4033	SOIANO DEL LAGO	0,5153	TREZZONE	0,3350
PONTIROLO NUOVO	0,3999	SABBIONETA	0,3962	SOLARO	0,4259	TRIBIANO	0,5061
PONTOGLIO	0,3660	SALA COMACINA	0,3393	SOLAROLO RAINERIO	0,3608	TRIGOLO	0,3881
PORLEZZA	0,3484	SALE MARASINO	0,4195	SOLBIATE	0,4179	TRUGGIO	0,4795
PORTALBERA	0,3815	SALERANO SUL LAMBRO	0,4013	SOLBIATE ARNO	0,4647	TRIVOLZIO	0,4370
PORTO CERESIO	0,3809	SALTRIO	0,3680	SOLBIATE OLONA	0,4273	TROMELLO	0,3769
PORTO MANTOVANO	0,4325	SAL VIROLA	0,4132	SOLFERINO	0,4106	TRONZANO LAGO MAGGIORE	0,3023
PORTO VALTRAVAGLIA	0,3931	SALÒ	0,4697	SOLTÒ COLLINA	0,4211	TROVO	0,4195
POSTALESEO	0,3921	SAMARATE	0,4115	SOLZA	0,4276	TRUCCAZZANO	0,4378
POZZAGLIO ED UNITI	0,3591	SAMOLACO	0,3384	SOMAGLIA	0,3998	TURANO LODIGIANO	0,3910
POZZO D'ADDA	0,4501	SAN BARTOLOMEO VAL CAVARGNA	0,3121	SOMMA LOMBARDO	0,4110	TURATE	0,4536
POZZOLENGO	0,3921	SAN BASSANO	0,3794	SOMMO	0,4314	TURBIGO	0,4129
POZZOLO MARTESANA	0,4571	SAN BENEDETTO PO	0,3675	SONCINO	0,4183	UBALE CLANEZZO	0,3999
PRADALUNGA	0,3830	SAN CIPRIANO PO	0,3382	SONDALO	0,3710	UBOLDO	0,4454
PRALBOINO	0,3758	SAN COLOMBANO AL LAMBRO	0,4497	SONDRIO	0,4924	UGGHATE-TREVANO	0,4184
PRATA CAMPORACCIO	0,3625	SAN DAMIANO AL COLLE	0,3296	SONGAVAZZO	0,3675	URAGO D'OGLIO	0,3523
PREDORE	0,4454	SAN DANIELE PO	0,3675	SONICO	0,3859	URGNANO	0,4087
PREGNANA MILANESE	0,4465	SAN DONATO MILANESE	0,6406	SORDIO	0,4333	USMATE VELATE	0,5136
PREMANA	0,3673	SAN FEDELE INTELVI	0,3865	SORESINA	0,4120	VAIANO CREMASCO	0,3874
PREMOLO	0,3919	SAN FELICE DEL BENACO	0,4504	SORICO	0,3400	VAILATE	0,4087
PRESEGLIE	0,4274	SAN FERMO DELLA BATTAGLIA	0,5500	SORISOLE	0,4217	VAL MASINO	0,3144
PRESEZZO	0,4393	SAN FIORANO	0,4622	SORMANO	0,3712	VAL REZZO	0,2205
PRESTINE	0,3359	SAN GENESIO ED UNITI	0,5199	SOSPIRO	0,3789	VAL DI NIZZA	0,3467
PREVALLE	0,3745	SAN GERVASIO BRESCIANO	0,3633	SOTTO IL MONTE GIOVANNI XXIII	0,4433	VALBORDIONE	0,3593
PRIMALUNA	0,4158	SAN GIACOMO FILIPPO	0,3024	SOVERE	0,3864	VALBREMBO	0,4414
PROSERPIO	0,4803	SAN GIACOMO DELLE SEGNALE	0,3610	SOVICO	0,4455	VALBRONA	0,3842
PROVAGLIO VAL SABBIA	0,4005	SAN GIORGIO DI LOMELLINA	0,3674	SPESA	0,3673	VALDIDENTRO	0,3660
PROVAGLIO D'ISEO	0,4137	SAN GIORGIO DI MANTOVA	0,4175	SPINADESCO	0,4047	VALDISOTTO	0,3673
PUEGNAGO SUL GARDA	0,4369	SAN GIORGIO SU LEGNANO	0,4393	SPINEDA	0,3300	VALEGGIO	0,3088
PUMENENGO	0,3349	SAN GIOVANNI BIANCO	0,3765	SPINO D'ADDA	0,4263	VALERA FRATTA	0,4116
PUSIANO	0,5368	SAN GIOVANNI DEL DOSSO	0,3408	SPINONE AL LAGO	0,4040	VALFURVA	0,3365
QUINGENTOLE	0,3364	SAN GIOVANNI IN CROCE	0,3773	SPIRANO	0,3864	VALGANNA	0,3936
QUINTANO	0,3662	SAN GIULIANO MILANESE	0,4388	SPRIANA	0,3311	VALGOGGIO	0,3912
QUINZANO D'OGLIO	0,3573	SAN MARTINO SICCOMARIO	0,4758	STAGNO LOMBARDO	0,3908	VALGREGHENTINO	0,4463
QUISTELLO	0,3632	SAN MARTINO DALL'ARGINE	0,3718	STAZZONA	0,3252	VALLE LOMELLINA	0,3651
RAMPONIO VERNA	0,3752	SAN MARTINO DEL LAGO	0,3593	STEZZANO	0,4414	VALLE SALIMBENE	0,4402
RANCIO VALCUVIA	0,3619	SAN MARTINO IN STRADA	0,4340	STRADELLA	0,4337	VALLEVE	0,3363
RANCO	0,5156	SAN NAZZARO VAL CAVARGNA	0,3205	STROZZA	0,3674	VALLIO TERME	0,3837
RANICA	0,5086	SAN PAOLO	0,3593	SUARDI	0,3381	VALMADRERA	0,4469
RANZANICO	0,4174	SAN PAOLO D'ARGON	0,4353	SUEGLIO	0,3362	VALMOREA	0,4190
RASURA	0,3343	SAN PELLEGRINO TERME	0,3998	SUELLO	0,4333	VALNEGRA	0,3884
REA	0,3519	SAN ROCCO AL PORTO	0,3999	SUISIO	0,4046	VALSECCA	0,3628
REDAVALLE	0,4032	SAN SIRO	0,3552	SULBIATE	0,4546	VALSOLDA	0,2326
REDONDESCO	0,3552	SAN VITTORE OLONA	0,4655	SULZANO	0,4393	VALTORTA	0,3222
REMEDELLO	0,3774	SAN ZENO NAVIGLIO	0,4380	SUMRAGO	0,4479	VALVERDE	0,3607
RENATE	0,4482	SAN ZENONE AL LAMBRO	0,4348	SUSTINENTE	0,3614	VALVESTINO	0,3132
RESCALDINA	0,4578	SAN ZENONE AL PO	0,4112	SUZZARA	0,4061	VANZAGHELLO	0,3345
RETORBIDO	0,4113	SANGLIANO	0,3967	TACENO	0,4207	VANZAGO	0,4894
REVERE	0,3919	SANNAZZARO DE' BURGONDI	0,4027	TAINO	0,4891	VAPRIO D'ADDA	0,4486
REZZAGO	0,3746	SANT'ALESSIO CON VIALONE	0,4385	TALAMONA	0,3713	VARANO BORGGI	0,3990
REZZATO	0,4341	SANT'ANGELO LODIGIANO	0,4077	TALEGGIO	0,3636	VAREDO	0,4437
RHO	0,4717	SANT'ANGELO LOMELLINA	0,3669	TARTANO	0,3279	VARENNA	0,5097
RICENGO	0,4023	SANT'OMOBONO TERME	0,3764	TAVAZZANO CON VILLAVESCO	0,4097	VARESE	0,5312
RIPALTA ARPINA	0,3859	SANTA BRIGIDA	0,3116	TAVERNERIO	0,4419	VARZI	0,3977
RIPALTA CREMASCA	0,4379	SANTA CRISTINA E BISSONE	0,3969	TAVERNOLA BERGAMASCA	0,4099	VEDANO OLONA	0,4445
RIPALTA GUERINA	0,4204	SANTA GIULETTA	0,3828	TAVERNOLE SUL MELLA	0,3833	VEDANO AL LAMBRO	0,6636
RIVA DI SOLTÒ	0,4543	SANTA MARGHERITA DI STAFFORA	0,3641	TEGLIO	0,3746	VEDDASCA	0,3098
RIVANAZZANO	0,4354	SANTA MARIA HOÈ	0,4732	TELGATE	0,4102	VEDESETTA	0,3232
RIVAROLO MANTOVANO	0,3952	SANTA MARIA DELLA VERSA	0,3374	TEMÙ	0,3593	VEDUGGIO CON COLZANO	0,4270
RIVAROLO DEL RE ED UNITI	0,3819	SANTO STEFANO LODIGIANO	0,4073	TERNATE	0,4276	VELESO	0,4394
RIVOLTA D'ADDA	0,4321	SANTO STEFANO TICINO	0,4609	TERNO D'ISOLA	0,4099	VELEZZO LOMELLINA	0,3478
ROBBIATE	0,5123	SAREZZO	0,4074	TERRANOVA DEI PASSERINI	0,3892	VELLEZZO BELLINI	0,4397
ROBBIO	0,4114	SARNICO	0,4963	TICENGO	0,3643	VENDRONGO	0,3470
ROBECCHETTO CON INDUNO	0,4516	SARONNO	0,5310	TIGNALE	0,3034	VENEGONO INFERIORE	0,4641
ROBECCO PAVESE	0,4318	SARTIRANA LOMELLINA	0,3784	TIRANO	0,4246	VENEGONO SUPERIORE	0,4730
ROBECCO D'OGLIO	0,3563	SAVIORE DELL'ADAMELLO	0,3534	TORBOLE CASAGLIA	0,3937	VENIANO	0,4081
ROBECCO SUL NAVIGLIO	0,4410	SCALDASOLE	0,3908	TORLINO VIMERCATI	0,4485	VERANO BRIANZA	0,4317
ROCCA SUSELLA	0,3622	SCANDOLARA RAVARA	0,3557	TORNATA	0,3568	VERCANA	0,3486
ROCCA DE' GIORGI	0,3618	SCANDOLARA RIPA D'OGLIO	0,3609	TORNO	0,5799	VERCEIA	0,3310
ROCCAFRANCA	0,3489	SCANZOROSCIATE	0,4861	TORRAZZA COSTE	0,4392	VERCURAGO	0,4485
RODANO	0,5460	SCHIGNANO	0,3357	TORRE BERETTI E CASTELLARO	0,3447	VERDELLINO	0,3972
RODENGO SAIANO	0,4547	SCHILPARIO	0,3494	TORRE BOLDONE	0,4877	VERDELLO	0,4270
RODERO	0,4065	SCHIVENOGLIA	0,3431	TORRE PALLAVICINA	0,3329	VERDERIO INFERIORE	0,4573
RODIGO	0,3899	SECUGNAGO	0,3982	TORRE D'ARESE	0,4106	VERDERIO SUPERIORE	0,5014
ROGENO	0,4371	SEDRIANO	0,4486	TORRE DISOLA	0,7162	VERGIATE	0,4322
ROGNANO	0,5373	SEDRINA	0,3768	TORRE DE' BUSI	0,3973	VERMEZZO	0,4917
ROGNO	0,4874	SEGRATE	0,6934	TORRE DE' NEGRI	0,3494	VERNATE	0,4487
ROGOLO	0,3580	SELLERO	0,3692	TORRE DE' PICENARDI	0,3820	VEROLANUOVA	0,3865
ROMAGNESE	0,3418	SELVINO	0,3757	TORRE DE' ROVERI	0,4823	VEROLAVECCHIA	0,3637
ROMANENGO	0,4084	SEMIANA	0,3628	TORRE DI SANTA MARIA	0,3525	VERRETTO	0,3710
ROMANO DI LOMBARDIA	0,4056	SENAGO	0,4303	TORREVECCHIA PIA	0,4131	VERRUA PO	0,3945
RONAGO	0,3758	SENIGA	0,3701	TORRICELLA VERZATE	0,4323	VERTEMATE CON MINOPRIO	0,4207
RONCADELLE	0,4152	SENNA COMASCO	0,4360	TORRICELLA DEL PIZZO	0,3206	VERTOVA	0,3677
RONCARO	0,4322	SENNA LODIGIANA	0,3602	TOSCOLANO-MADERNO	0,3891	VERVIO	0,3469
RONCELLO	0,4497	SEREGNO	0,4773	TOVO DI SANT'AGATA	0,3763	VESCOVATO	0,3811
RONCO BRIANTINO	0,4659	SERGNANO	0,3926	TRADATE	0,4626	VESTONE	0,4027
RONCOBELLO	0,3408	SERLIATE	0,4437	TRAONA	0,3792	VESTRENO	0,3761
RONCOFERRARO	0,3926	SERINA	0,3541	TRAVACÒ SICCOMARIO	0,5070	VEZZA D'OGLIO	0,3676
RONCOLA	0,3387	SERLE	0,3629	TRAVAGLIATO	0,3886	VIADANA	0,4249
ROSASCO	0,3362	SERMIDE	0,3811	TRAVEDONA-MONATE	0,4396	VIADANICA	0,4202
ROSATE	0,4524	SERNIO	0,3996	TREMENICO	0,3213	VIGANO SAN MARTINO	0,4326
ROTA D'IMAGNA	0,3559	SERRAVALLE A PO	0,3390	TREMEZZO	0,4092	VIGANO SAN MARTINO	0,3932
ROVAGNATE	0,4494	SESTO CALENDE	0,4756	TREMOSINE	0,3036	VIGANÒ	0,4637
ROVATO	0,3895	SESTO SAN GIOVANNI	0,4649	TRENZANO	0,3752	VIGEVANO	0,4242
ROVELLASCA	0,4574	SESTO ED UNITI	0,4247	TRESCORE BALNEARIO	0,4456	VIGGIÙ	0,3807
ROVELLO PORRO	0,4283	SETTALA	0,4399	TRESCORE CREMASCO	0,4116	VIGNATE	0,4627
ROVERBELLA	0,3778	SETTIMO MILANESE	0,4934	TRESIVIO	0,4352	VIGOLO	0,3336
ROVESCALA	0,3070	SEVESO	0,4452	TREVIGLIO	0,4955	VILLA BISCOSSI	0,3290



Elenco, per Regione, dei Comuni e del relativo livello del reddito medio imponibile ai fini dell'addizionale IRPEF

VILLA CARCINA	0,4043	COLBORDOLO	0,3490	MUCCIA	0,3679	CAMPOMARINO	0,3310
VILLA CORTESE	0,4179	COLLI DEL TRONTO	0,3705	NUMANA	0,4404	CANTALUPO NEL SANNIO	0,3363
VILLA GUARDIA	0,4654	COLMURANO	0,3255	OFFAGNA	0,3990	CAPRACOTTA	0,3894
VILLA POMA	0,4065	COMUNANZA	0,3439	OFFIDA	0,3375	CAROVILLI	0,3449
VILLA D'ADDA	0,4410	CORINALDO	0,3566	ORCIANO DI PESARO	0,3504	CARPINONE	0,3204
VILLA D'ALMÈ	0,4293	CORRIDONIA	0,3559	ORTEZZANO	0,3218	CASACALENDA	0,3321
VILLA D'OGNA	0,3652	COSSIGNANO	0,3186	OSIMO	0,4032	CASALCIPRANO	0,2887
VILLA DI CHIAVENNA	0,3063	CUPRA MARITTIMA	0,3635	OSTRA	0,3614	CASTEL SAN VINCENTO	0,3550
VILLA DI SERIO	0,4407	CUPRAMONTANA	0,3559	OSTRA VETERE	0,3451	CASTEL DEL GIUDICE	0,3674
VILLA DI TIRANO	0,3800	ESANATOGLIA	0,3517	PALMIANO	0,2781	CASTELBOTTACCIO	0,2924
VILLACHIARA	0,3639	FABRIANO	0,4275	PEDASO	0,3674	CASTELLINO DEL BIFERNO	0,2805
VILLANOVA D'ARDENGGHI	0,4066	FALCONARA MARITTIMA	0,4283	PEGLIO	0,3350	CASTELMAURO	0,2790
VILLANOVA DEL SILLARO	0,3747	FALERONE	0,3220	PENNA SAN GIOVANNI	0,3250	CASTELPETROSO	0,3242
VILLANTERIO	0,4160	FANO	0,4261	PERGOLA	0,3462	CASTELPIZZUTO	0,3344
VILLANOVA SUL CLISI	0,3898	FERMIGNANO	0,3608	PESARO	0,4427	CASTELVERRINO	0,3115
VILLASANTA	0,5081	FERMO	0,3897	PETRIANO	0,3501	CASTROPIGNANO	0,3315
VILLIMPENTA	0,3432	FLASTRA	0,3288	PETRIOLO	0,3391	CERCETIACCIAGGIORE	0,2828
VILLONGO	0,3920	FLOTTORANO	0,3409	PETRITOLI	0,3260	CERCETIACCOLA	0,2947
VILMINORE DI SCALVE	0,3811	FIORDIMONTE	0,3088	PIAGGE	0,3561	CERRO AL VOLTURNO	0,3198
VIMERCATE	0,5168	FIUMINATA	0,3763	PIANDIMELETO	0,3308	CHIALUCI	0,3394
VIMODRONE	0,4736	FOLIGNANO	0,3805	PIETRARUBBIA	0,3005	CIVITACAMPOMARANO	0,3176
VIONE	0,3559	FORCE	0,2943	PIEVE TORINA	0,3487	CIVITANOVA DEL SANNIO	0,3194
VIRGILIO	0,4289	FOSSOMBRONE	0,3769	PIEVEBOVIGLIANA	0,3604	COLLE D'ANCHISE	0,3072
VISANO	0,4236	FRANCAVILLA DETE	0,3214	PIOBBICO	0,3446	COLLETORTO	0,3097
VISTARINO	0,3975	FRATTE ROSA	0,3338	PIORACO	0,3665	COLLI A VOLTURNO	0,3578
VITTUONE	0,4429	FRONTINO	0,2914	POGGIO SAN MARCELLO	0,3298	CONCA CASALE	0,2942
VIZZOLA TICINO	0,4796	FRONTONE	0,3349	POGGIO SAN VICINO	0,3052	DURONIA	0,3115
VIZZOLO PREDABISSI	0,5114	GABICCE MARE	0,3386	POLLENZA	0,3676	FERRAZZANO	0,5008
VOBARNO	0,3704	GAGLIOLE	0,3326	POLVERIGI	0,4003	FILIGNANO	0,3457
VOGHERA	0,4556	GENGA	0,3539	PONZANO DI FERMO	0,3494	FORLÌ DEL SANNIO	0,3477
VOLONGO	0,3566	GRADARA	0,3514	PORTO RECANATI	0,3939	FORNELLI	0,3043
VOLPARA	0,2640	GROTTAMMARE	0,3901	PORTO SAN GIORGIO	0,4215	FOSSALTO	0,2807
VOLTA MANTOVANA	0,3746	GROTTAZZOLINA	0,3553	PORTO SANT'ELPIDIO	0,3490	FROSOLONE	0,3158
VOLTIDO	0,3325	GUALDO	0,3244	POTENZA PICENA	0,3605	GAMBATESA	0,3244
ZANDOBBO	0,3944	ISOLA DEL PIANO	0,3360	RAPAGNANO	0,3341	GILDONE	0,2833
ZANICA	0,4282	JESI	0,4282	RECANATI	0,4032	GUARDIALFIERA	0,3097
ZAVATTARELLO	0,3939	LAPEDONA	0,3545	RIPATRANSONE	0,3533	GUARDIAREGIA	0,3315
ZECCONE	0,4371	LORETO	0,3843	RIPE	0,3441	GUGLIONESI	0,3339
ZELBIO	0,4414	LORO PICENO	0,3345	RIPE SAN GINESIO	0,3312	ISERNIA	0,4523
ZELO BUON PERSICO	0,4377	LUNANO	0,3328	ROCCAFLUVIONE	0,3243	JELSI	0,2997
ZELO SURRIGONE	0,4380	MACERATA	0,4522	ROSORA	0,3688	LARINO	0,3821
ZEME	0,3791	MACERATA FELTRIA	0,3773	ROTELLA	0,3196	LIMOSANO	0,2879
ZENEVREDO	0,4405	MAGLIANO DI TENNA	0,3360	SALTARA	0,3694	LONGANO	0,3194
ZERBO	0,3596	MAIOLATI SPONTINI	0,3728	SAN BENEDETTO DEL TRONTO	0,4079	LUCITO	0,2842
ZERBOLÒ	0,4199	MALTIGNANO	0,3624	SAN COSTANZO	0,3598	LUPARA	0,2918
ZIBIDO SAN GIACOMO	0,4519	MASSA FERMANA	0,3004	SAN GINESIO	0,3355	MACCHIA VALFORTORE	0,2859
ZINASCO	0,3838	MASSIGNANO	0,3347	SAN GIORGIO DI PESARO	0,3313	MACCHIA D'ISERNIA	0,3583
ZOGNO	0,3943	MATELICA	0,3666	SAN LORENZO IN CAMPO	0,3427	MACCHIAGODENA	0,2933
ZONE	0,3555	MERCATELLO SUL METAURO	0,3263	SAN MARCELLO	0,3922	MAFALDA	0,2894
REGIONE MARCHE				MERCATINO CONCA	0,3467	SAN PAOLO DI JESI	0,3506
ACQUACANINA	0,3031	MERGO	0,3612	SAN SEVERINO MARCHE	0,3621	MIRABELLO SANNITICO	0,3697
ACQUALAGNA	0,3420	MUGLIANO	0,3398	SANT'ANGELO IN LIZZOLA	0,3712	MIRANDA	0,3234
ACQUASANTA TERME	0,3188	MOMBAROCCIO	0,3480	SANT'ANGELO IN PONTANO	0,3160	MOLISE	0,2762
ACQUAVIVA PICENA	0,3567	MONDAVIO	0,3559	SANT'ANGELO IN VADO	0,3387	MONACILIONI	0,2903
AGUGLIANO	0,4073	MONDOLFO	0,3517	SANT'ELPIDIO A MARE	0,3563	MONTAGANO	0,3665
ALTIDONA	0,3651	MONSAMPETRO MORICO	0,3331	SANT'IPPOLITO	0,3454	MONTAQUILA	0,3612
AMANDOLA	0,3582	MONSAMPOLO DEL TRONTO	0,3461	SANTA MARIA NUOVA	0,3329	MONTECILFONE	0,2998
ANCONA	0,4705	MONSANO	0,4253	SANTA VITTORIA IN MATENANO	0,3119	MONTEFALCONE NEL SANNIO	0,2907
APECCHIO	0,3116	MONTALTO DELLE MARCHE	0,3151	SARNANO	0,3612	MONTELONGO	0,4017
APIRO	0,3380	MONTAPPONE	0,3243	SASSOCORVARO	0,3441	MONTEMITRO	0,3134
APPIGNANO	0,3449	MONTE CAVALLO	0,3103	SASSOFELTRIO	0,3412	MONTENERO VAL COCCHIARA	0,3392
APPIGNANO DEL TRONTO	0,3090	MONTE CERIGNONE	0,3106	SASSOFERRATO	0,3506	MONTENERO DI BISACCIA	0,3070
ARCEVIA	0,3355	MONTE GIBERTO	0,3108	SEFRO	0,3674	MONTERODUNI	0,3925
ARQUATA DEL TRONTO	0,3184	MONTE GRIMANO TERME	0,3144	SENEGALLIA	0,4147	MONTORIO NEI FRENTANI	0,3147
ASCOLI PICENO	0,4223	MONTE PORZIO	0,3491	SERRA SAN QUIRICO	0,3571	MORRONE DEL SANNIO	0,2862
AUDITORE	0,3430	MONTE RINALDO	0,2802	SERRA SANT'ABBONDIO	0,3135	ORATINO	0,3789
BARBARA	0,3455	MONTE ROBERTO	0,3860	SERRA DE' CONTI	0,3609	PALATA	0,3037
BARCHI	0,3250	MONTE SAN GIUSTO	0,3375	SERRAPETRONA	0,3342	PESCHE	0,4461
BELFORTE ALL'ISAURO	0,3486	MONTE SAN MARTINO	0,3047	SERRAVALLE DI CHIENTI	0,3242	PESCOLANCIANO	0,3408
BELFORTE DEL CHIENTI	0,3637	MONTE SAN PIETRANGELI	0,3241	SERRUNGARINA	0,3482	PESCOPENNATARO	0,3882
BELMONTE PICENO	0,3169	MONTE SAN VITO	0,3849	SERVIGLIANO	0,3297	PETACCIATO	0,3232
BELVEDERE OSTRENSE	0,3364	MONTE URANO	0,3281	SIROLO	0,4330	PETRELLA TIFERNINA	0,3463
BOLOGNOLA	0,2921	MONTE VIDON COMBATTE	0,3545	SPERILLO	0,3201	PETTORANELLO DEL MOLISE	0,3461
BORGO PACE	0,3083	MONTE VIDON CORRADO	0,3282	SPINETOLI	0,3568	PIETRABONDANTE	0,3184
CAGLI	0,3583	MONTICALVO IN FOGLIA	0,3240	STAFFOLO	0,3348	PIETRACATELLA	0,3043
CALDAROLA	0,3681	MONTECAROTTO	0,3469	TAVOLETO	0,3052	PIETRACUPA	0,3019
CAMERANO	0,3965	MONTECASSIANO	0,3640	TAVULLIA	0,4615	PIZZONE	0,3372
CAMERATA PICENA	0,4029	MONTECICCARDO	0,3417	TOLENTINO	0,3658	POGGIO SANNITA	0,2827
CAMERINO	0,4351	MONTECIPIOLO	0,3072	TORRE SAN PATRIZIO	0,3089	PORTOCANNONE	0,3067
CAMPOFILONE	0,3346	MONTECOSARO	0,3561	TREIA	0,3435	POZZILLI	0,3603
CAMPOROTONDO DI IASTRONE	0,3334	MONTEDINOVE	0,3083	URBANIA	0,3558	PROVIDENTI	0,3033
CANTIANO	0,3314	MONTEFALCONE APPENNINO	0,3273	URBINO	0,4083	RICCIA	0,3337
CARASSAI	0,3116	MONTEFANO	0,3440	URBISAGLIA	0,3394	RIONERO SANNITICO	0,3593
CARPEGNA	0,3456	MONTEFELCINO	0,3319	USSITA	0,3433	RIPABOTTONI	0,2975
CARTOCETO	0,3505	MONTEFIORE DELL'ASO	0,3275	VENAROTTA	0,3513	RIPALIMOSANI	0,3646
CASTEL COLONNA	0,3177	MONTEFORTINO	0,3292	VISSO	0,3655	ROCCAMANDOLFI	0,3347
CASTEL DI LAMA	0,3639	MONTEGALLO	0,2980	REGIONE MOLISE			
CASTELBELLINO	0,3642	MONTEGIORGIO	0,3489	ACQUAVIVA COLLECROCE	0,2832	ROCCASICURA	0,3359
CASTELFIDARDO	0,3827	MONTEGRANARO	0,3478	ACQUAVIVA D'ISERNIA	0,3268	ROCCAVIVARA	0,3169
CASTELLEONE DI SUASA	0,3379	MONTELABBATE	0,3652	AGNONE	0,4018	ROCCHETTA A VOLTURNO	0,3439
CASTELPLANIO	0,3712	MONTELEONE DI FERMO	0,3063	BAGNOLI DEL TRIGNO	0,2915	ROTELLO	0,3221
CASTELRAIMONDO	0,3682	MONTELPARO	0,3079	BARNELLO	0,3260	SALICETO	0,2624
CASTELSANT'ANGELO SUL NERA	0,3514	MONTELUPONE	0,3521	BELMONTE DEL SANNIO	0,2918	SAN BIASE	0,2439
CASTIGNANO	0,3465	MONTEMARCIANO	0,3616	BOJANO	0,3700	SAN FELICE DEL MOLISE	0,2721
CASTORANO	0,3400	MONTEMAGGIORE AL METAURO	0,4014	BONEFRO	0,3147	SAN GIACOMO DEGLI SCHIAVONI	0,3646
CERRETO D'ESI	0,3779	MONTEMARCONA	0,3410	BUSSO	0,3198	SAN GIOVANNI IN GALDO	0,3268
CESSAPALOMBO	0,3085	MONTEMONACO	0,3177	CAMPOBASSO	0,4527	SAN GIULIANO DEL SANNIO	0,3368
CHIARAVALLE	0,3871	MONTEPRANDONE	0,3410	CAMPOCHIARO	0,3457	SAN GIULIANO DI PUGLIA	0,3420
CINGOLI	0,3517	MONTERADO	0,3433	CAMPODIPIETRA	0,3567	SAN MARTINO IN PENNISI	0,3101
CIVITANOVA MARCHE	0,3986	MONTERUBBIANO	0,3252	CAMPOLIETO	0,3073	SAN MASSIMO	0,3473
		MONTOTTONE	0,3341			SAN PIETRO AVELLANA	0,3186
		MORESCO	0,3111			SAN POLO MATESE	0,3215
		MORRO D'ALBA	0,3659			SANT'AGAPITO	0,3770
		MORROVALLE	0,3356			SANT'ANGELO LIMOSANO	0,3069




Elenco, per Regione, dei Comuni e del relativo livello del reddito medio imponibile ai fini dell'addizionale IRPEF

SANT'ANGELO DEL PESCO	0,3387	BAVENO	0,4238	CAMO	0,3067	CASTIGLIONE FALLETTO	0,4364
SANT'ELENA SANNITA	0,2936	BEE	0,4087	CAMPERTOGNO	0,3488	CASTIGLIONE TINELLA	0,2966
SANT'ELIA A PIANISI	0,3126	BEINASCO	0,4137	CAMPIGLIA CERVO	0,4111	CASTIGLIONE TORINESE	0,5157
SANTA CROCE DI MAGLIANO	0,3071	BEINETTE	0,4023	CAMPIGLIONE-FENILE	0,3551	CASTINO	0,3394
SANTA MARIA DEL MOLISE	0,3431	BELFORTE MONFERRATO	0,3913	CANALE	0,3877	CAVAGLIETTO	0,3748
SCAPOLI	0,3045	BELGIRATE	0,5197	CANDELO	0,3714	CAVAGLIO D'AGOGNA	0,3623
SEPINO	0,3159	BELLINO	0,3174	CANDIA CANAVESE	0,4141	CAVAGLIO-SPOCCIA	0,2583
SESSANO DEL MOLISE	0,3320	BELLINZAGO NOVARESE	0,3931	CANDIOLO	0,4307	CAVAGLIA	0,3775
SESTO CAMPANO	0,3634	BELVEDERE LANGHE	0,3095	CANELLI	0,3965	CAVAGNOLO	0,3863
SPINETE	0,2954	BELVEGLIO	0,3689	CANISCHIO	0,3614	CAVALLERLEONE	0,3357
TAVENNA	0,2583	BENE VAGIENNA	0,3709	CANNERO RIVIERA	0,3304	CAVALLERMAGGIORE	0,3868
TERMOLI	0,4090	BENEVELLO	0,3733	CANNOBIO	0,3226	CAVALLIRIO	0,4053
TORELLA DEL SANNIO	0,2857	BENNA	0,3577	CANOSIO	0,3140	CAVATORE	0,3389
TORO	0,3101	BERGAMASCO	0,3932	CANTALUPA	0,4900	CAVOUR	0,3726
TRIVENTO	0,3079	BERGOLO	0,3484	CANTALUPO LIGURE	0,3607	CELLA MONTE	0,4748
TUFARA	0,2972	BERNEZZO	0,4080	CANTARANA	0,4305	CELLARENGO	0,3739
URURI	0,3231	BERZANO DI SAN PIETRO	0,3553	CANTOIRA	0,3614	CELLE ENOMONDO	0,3680
VASTOGIRARDI	0,3461	BERZANO DI TORTONA	0,3973	CAPRAINA	0,3329	CELLE DI MACRA	0,2968
VENAFRO	0,4103	BEURA-CARDEZZA	0,3784	CAPREZZO	0,3641	CELLIO	0,3840
VINCHIATURO	0,3587	BIANDRATE	0,4006	CAPRIATA D'ORBA	0,4281	CENT'ALLO	0,3796
REGIONE		BIANZÈ	0,3601	CAPRIE	0,4261	CEPPO MORELLI	0,3482
PIEMONTE		BIBIANA	0,3634	CAPRIGLIO	0,4149	CERANO	0,4058
ACCEGLIO	0,3341	BIELLA	0,4594	CAPRILE	0,3536	CERCENASCO	0,3776
ACQUI TERME	0,4205	BIOGLIO	0,3611	CARAGLIO	0,3884	CERES	0,3818
AGLIANO TERME	0,3465	BISTAGNO	0,3707	CARAMAGNA PIEMONTE	0,3870	CERESETO	0,3910
AGLIÈ	0,4348	BOBBIO PELLICE	0,3303	CARAVINO	0,3560	CERESOLE ALBA	0,3905
AGRATE CONTURBIA	0,5163	BOCA	0,3742	CARBONARA SCRIVIA	0,4310	CERESOLE REALE	0,4452
AILOCHE	0,3536	BOCCIOLETO	0,2931	CARCOFORO	0,3600	CERRETO CASTELLO	0,3745
AIRASCA	0,3921	BOGNANCO	0,3176	CARDÈ	0,3349	CERRETO GRUE	0,3961
AISONE	0,3433	BOGOGNO	0,6305	CAREMA	0,3872	CERRETO D'ASTI	0,3620
ALA DI STURA	0,3621	BOLLENGO	0,4162	CARENTINO	0,4191	CERRETO LANGHE	0,3686
ALAGNA VALESIA	0,3808	BOLZANO NOVARESE	0,4168	CARESANA	0,3476	CERRINA MONFERRATO	0,3644
ALBA	0,4729	BONVICINO	0,3562	CARESANABLOT	0,4813	CERRIONE	0,3624
ALBANO VERCELLESE	0,3480	BORGARO TORINESE	0,4232	CAREZZANO	0,4644	CERRO TANARO	0,3677
ALBARETTO DELLA TORRE	0,3989	BORGHETTO DI BORBERA	0,4000	CARIGNANO	0,4016	CERVASCA	0,4267
ALBERA LIGURE	0,3426	BORGIALLO	0,3575	CARISIO	0,3522	CERVATTO	0,3245
ALBIANO DIVREA	0,4000	BORGO SAN DALMAZZO	0,4288	CARMAGNOLA	0,4031	CERVERE	0,3901
ALBUGNANO	0,4436	BORGO SAN MARTINO	0,3596	CARPENETO	0,3725	CESANA TORINESE	0,4189
ALESSANDRIA	0,4381	BORGO TICINO	0,3957	CARPIGNANO SESIA	0,3837	CESARA	0,3661
ALFIANO NATTA	0,3791	BORGO VERCELLI	0,4289	CARREGA LIGURE	0,3078	CESSOLE	0,3348
ALICE BEL COLLE	0,3029	BORGO D'ALE	0,3562	CARROSI	0,3658	CEVA	0,4121
ALICE CASTELLO	0,3634	BORGOFRANCO DIVREA	0,4087	CARRÙ	0,3831	CHERASCO	0,4256
ALICE SUPERIORE	0,4091	BORGOLAVEZZARO	0,3788	CARTIGNANO	0,3788	CHIALAMBERTO	0,3565
ALLUVIONI CAMBIÒ	0,3457	BORGOMALE	0,3834	CARTOSIO	0,3738	CHIANOCCHIO	0,3951
ALMESE	0,4952	BORGOMANERO	0,4422	CASAL CERMELLI	0,3696	CHIAVERANO	0,4609
ALPETTE	0,3950	BORGOMASINO	0,3894	CASALBELTRAME	0,4134	CHIERI	0,4529
ALPIGNANO	0,4275	BORGONE SUSA	0,3829	CASALBORZONE	0,4239	CHIESANUOVA	0,3428
ALTAVILLA MONFERRATO	0,3920	BORGORATTO ALESSANDRINO	0,4170	CASALE CORTE CERRO	0,3786	CHIAMONTE	0,3892
ALTO	0,3454	BORGOSESIA	0,4304	CASALE MONFERRATO	0,4181	CHIUSA DI PESIO	0,3707
ALZANO SCRIVIA	0,3593	BORRIANA	0,4064	CASALEGGIO BOIRO	0,4056	CHIUSA DI SAN MICHELE	0,3886
AMENO	0,3929	BOSCO MARENGO	0,4094	CASALEGGIO NOVARA	0,3912	CHIVASSO D'ASTI	0,3389
ANDEZENO	0,4354	BOSCONERO	0,3875	CASALGRASSO	0,4051	CHIVASSO	0,4087
ANDORNO MICCA	0,3707	BOSIA	0,3082	CASALINO	0,3688	CICIGNO	0,3553
ANDRATE	0,3615	BOSIO	0,3689	CASALNOCETO	0,4043	CIGLIANO	0,3906
ANGROGNA	0,3691	BOSSOLASCO	0,3801	CASALVOLONE	0,3605	CIGLIÈ	0,3513
ANTIGNANO	0,4070	BOVES	0,3947	CASANOVA ELVO	0,3530	CINAGLIO	0,3588
ANTRONA SCHIERANCO	0,3738	BOZZOLE	0,3459	CASAPINTA	0,3576	CINTANO	0,3905
ANZOLA D'OSSOLA	0,3901	BRA	0,4235	CASASCO	0,4026	CINZANO	0,4639
ARAMENGO	0,3752	BRANDIZZO	0,3964	CASCINETTE DIVREA	0,4655	CIRIÈ	0,4295
ARBORIO	0,3498	BREIA	0,3370	CASELETTE	0,4498	CISSONE	0,3099
ARGENTERA	0,3660	BRIAGLIA	0,4238	CASELLE TORINESE	0,4152	CISTERNA D'ASTI	0,3534
ARGUELLO	0,3499	BRICHERASIO	0,4045	CASORZO	0,3421	CIVASSO	0,3645
ARIGNANO	0,4216	BRIGA ALTA	0,4088	CASSANO SPINOLA	0,4196	CLAVESANA	0,3557
ARIZZANO	0,4701	BRIGA NOVARESE	0,4207	CASSINASCO	0,3240	CLAVIERE	0,3452
ARMENO	0,3937	BRIGNANO-FRASCATA	0,3289	CASSINE	0,3660	COASSOLO TORINESE	0,4059
AROLA	0,3112	BRIONA	0,3978	CASSINELLE	0,3856	COAZZE	0,3863
ARONA	0,4810	BRONDELLO	0,2989	CASTAGNETO PO	0,5677	COAZZOLO	0,2930
ARQUATA SCRIVIA	0,4022	BROSSASCO	0,3243	CASTAGNETO STURA	0,3686	COCCONATO	0,3784
ASIGLIANO VERCELLESE	0,3913	BROSSO	0,3568	CASTAGNOLE MONFERRATO	0,3765	COGGIOLA	0,3515
ASTI	0,4384	BROVELLO-CARPUGNINO	0,4069	CASTAGNOLE PIEMONTE	0,3914	COLLAZZA	0,4732
AURANO	0,3325	BROZOLO	0,4391	CASTAGNOLE DELLE LANZE	0,3716	COLLEGGIO	0,4337
AVIGLIANA	0,4556	BRUINO	0,4470	CASTEL BOGLIONE	0,3445	COLLERETTO CASTELNUOVO	0,3437
AVOLASCA	0,3494	BRUNO	0,3800	CASTEL BOGLIONE	0,3445	COLLERETTO GIACOSA	0,4611
AZEGLIO	0,3835	BRUSASCO	0,3753	CASTEL ROCCHERO	0,3840	COLLOBIANO	0,5174
AZZANO D'ASTI	0,4376	BRUSNENGO	0,3800	CASTEL DELFINO	0,3233	COMIGNAGO	0,4567
BACENO	0,3868	BRUZOLO	0,3978	CASTELL'ALFERO	0,4074	CONDÒVE	0,4158
BAGNASCO	0,3772	BUBBIO	0,3789	CASTELLAMONTE	0,3984	CONIOLO	0,4018
BAGNOLO PIEMONTE	0,3501	BURIASCO	0,3648	CASTELLANIA	0,4449	CONZANO	0,4218
BAIRO	0,3811	BUROLO	0,5183	CASTELLAR	0,4047	CORIO	0,3981
BALANGERO	0,4151	BURONZO	0,3600	CASTELLAR GUIDOBONO	0,4022	CORNELIANO D'ALBA	0,3906
BALDICHIERI D'ASTI	0,3852	BUSANO	0,4118	CASTELLAZZO BORMIDA	0,3766	CORSTONE	0,4302
BALDISSERO CANAVESE	0,4147	BUSCA	0,3767	CASTELLAZZO NOVARESE	0,3568	CORTANONE	0,4571
BALDISSERO TORINESE	0,6500	BUSSOLENO	0,4002	CASTELLETO CERVO	0,4326	CORTANZE	0,3511
BALDISSERO D'ALBA	0,3956	BUTTIGLIERA ALTA	0,4890	CASTELLETO MERLI	0,3273	CORTAZZONE	0,3951
BALME	0,3033	BUTTIGLIERA D'ASTI	0,3968	CASTELLETO MOLINA	0,3784	CORTEMILLA	0,3565
BALMUCCIA	0,3033	CABELLA LIGURE	0,3883	CASTELLETO MONFERRATO	0,4768	CORTIGLIONE	0,3831
BALOCCHIO	0,3348	CAFASSE	0,4031	CASTELLETO STURA	0,3790	COSSANO BELBO	0,3341
BALZOLA	0,3537	CALAMANDRANA	0,3950	CASTELLETO UZZONE	0,3134	COSSANO CANAVESE	0,3533
BANCHETTE	0,4388	CALASCA-CASTIGLIONE	0,3218	CASTELLETO DIORBA	0,3501	COSSATO	0,3883
BANNIO ANZINO	0,3353	CALLABIANA	0,3712	CASTELLETO DIORBA	0,3835	COSSOGNO	0,3706
BARBANTIA	0,4240	CALLIANO	0,3531	CASTELLETO SOPRA TICINO	0,4295	COSSOMBRATO	0,4164
BARBARESCO	0,4534	CALOSSO	0,3482	CASTELLINALE	0,3423	COSTA VESCOVATO	0,3218
BARDONECCHIA	0,4621	CALTIGNAGA	0,4140	CASTELLINO TANARO	0,3513	COSTANZANA	0,3490
BARENGO	0,4175	CALUSO	0,4050	CASTELLO DI ANNONE	0,3781	COSTIGLIOLE SALUZZO	0,3473
BAROLO	0,4170	CAMAGNA MONFERRATO	0,3696	CASTELLO DI ANNONE	0,2448	COSTIGLIOLE D'ASTI	0,3643
BARONE CANAVESE	0,3894	CAMANDONA	0,3655	CASTELMAGNO	0,2448	CRAVAGLIANA	0,3496
BASALUZZO	0,4351	CAMBIANO	0,4266	CASTELNUOVO BORMIDA	0,3631	CRAVANZANA	0,3394
BASSIGNANA	0,3623	CAMBIASCA	0,3814	CASTELNUOVO CALCEA	0,3507	CRAVEGGIA	0,3382
BASTIA MONDOVÌ	0,3481	CAMBURZANO	0,3944	CASTELNUOVO DON BOSCO	0,3920	CREMOLINO	0,4150
BATTIFOLLO	0,3398	CAMERANA	0,3848	CASTELNUOVO NIGRA	0,3634	CRESCENTINO	0,3721
		CAMERANO CASASCO	0,3509	CASTELNUOVO SCRIVIA	0,3939	CRESSA	0,4102
		CAMERI	0,4090	CASTELNUOVO DI CEVA	0,3795	CREVAUORE	0,3581
		CAMINO	0,4205	CASTELSPINA	0,4037	CREVOLADOSSOLA	0,3844



Elenco, per Regione, dei Comuni e del relativo livello del reddito medio imponibile ai fini dell'addizionale IRPEF

CRISSOLO	0,3107	GRANOZZO CON MONTICELLO	0,3932	MERCENASCO	0,3831	NOMAGLIO	0,3759
CRODO	0,3790	GRAVELLONA TOCE	0,3690	MERGOZZO	0,4008	NONE	0,3858
CROSA	0,3406	GRAVERE	0,3917	MEUGLIANO	0,3244	NONIO	0,3724
CROVA	0,3709	GRAZZANO BADOGLIO	0,5491	MEZZANA MORTIGLIENGO	0,3522	NOVALESA	0,4021
CUCCARO MONFERRATO	0,4108	GREGGIO	0,3364	MEZZENILE	0,3656	NOVARA	0,4806
CUCEGLIO	0,4060	GREMIASCO	0,4088	MEZZOMERICO	0,4375	NOVELLO	0,3654
CUMIANA	0,4364	GRIGNASCO	0,3785	MIAGLIANO	0,3510	NOVI LIGURE	0,4320
CUNEO	0,4688	GRINZANE CAVOUR	0,4561	MIASINO	0,4294	NUCETTO	0,4341
CUNICO	0,3378	GROGNARDO	0,4230	MIAZZINA	0,3523	OCCHIEPPO INFERIORE	0,3840
CUORGNÈ	0,4024	GRONDONA	0,4329	MIRABELLO MONFERRATO	0,3577	OCCHIEPPO SUPERIORE	0,4167
CUREGGIO	0,4080	GROSCAVALLO	0,4087	MOASCA	0,3757	OCCIMIANO	0,3563
CURINO	0,3291	GROSSO	0,4035	MOIOLA	0,3450	ODALENGO GRANDE	0,3995
CURSOLO-ORASSO	0,2494	GRUGLIASCO	0,4078	MOLARE	0,4020	ODALENGO PICCOLO	0,4045
DEMONTE	0,3579	GUARDABOSONE	0,4263	MOLINO DEI TORTI	0,3811	OGGEBBIO	0,3390
DENICE	0,3474	GUARENE	0,4469	MOLLIA	0,3701	OGLIANICO	0,4108
DERNICE	0,3703	GUAZZORA	0,3946	MOMBALDONE	0,3557	OLCENENGO	0,3772
DESANA	0,3983	GURRO	0,2596	MOMBARCARO	0,3548	OLDENIGO	0,4304
DIANO D'ALBA	0,4443	IGLIANO	0,3190	MOMBARIZZO	0,3638	OLLEGGIO	0,4127
DIVIGNANO	0,3588	INCISA SCAPACCINO	0,3802	MOMBASIGLIO	0,3720	OLLEGGIO CASTELLO	0,4682
DOGLIANI	0,3612	INGRIA	0,3186	MOMBELLO MONFERRATO	0,3648	OLIVOLA	0,4164
DOMODOSSOLA	0,4309	INTRAGNA	0,3123	MOMBELLO DI TORINO	0,4023	OLMO GENTILE	0,3923
DONATO	0,3706	INVERSO PINASCA	0,3514	MOMBERCELLI	0,3549	OMEGNA	0,3968
DORMELLETTO	0,4661	INVORIO	0,3999	MOMO	0,3820	ONCINO	0,3536
DORZANO	0,3702	ISASCA	0,3188	MOMPANTERO	0,3662	ORBASSANO	0,4057
DRONERO	0,3703	ISOLA SANT'ANTONIO	0,3381	MOMPERONE	0,3417	ORIO CANAVESE	0,4126
DRUENTO	0,4196	ISOLA D'ASTI	0,3766	MONALE	0,3862	ORMEA	0,3519
DRUOGNO	0,3346	ISOLABELLA	0,3873	MONASTERO BORMIDA	0,3728	ORNAVASSO	0,3961
DUSINO SAN MICHELE	0,3948	ISSIGLIO	0,3549	MONASTERO DI LANZO	0,3518	ORSARA BORMIDA	0,3625
ELVA	0,2522	IVREA	0,4742	MONASTERO DI VASCO	0,3919	ORTA SAN GIULIO	0,4769
ENTRACQUE	0,3820	LA CASSA	0,4387	MONASTEROLO CASOTTO	0,3279	OSASCO	0,4027
ENVIE	0,3258	LA LOGGIA	0,4133	MONASTEROLO DI SAVIGLIANO	0,3843	OSASIO	0,4004
EXILLES	0,3961	LA MORRA	0,4011	MONCALIERI	0,4913	OSTANA	0,3705
FABBRICA CURONE	0,3444	LAGNASCO	0,2565	MONCALVO	0,3942	OTTIGLIO	0,3745
FALMENTA	0,2384	LAMPORO	0,3256	MONCENISIO	0,4272	OULX	0,4220
FARA NOVARESE	0,4133	LANDIONA	0,3988	MONCESTINO	0,3358	OVADA	0,4158
FARIGLIANO	0,3657	LANZO TORINESE	0,4281	MONCHIERO	0,3891	OVIGLIO	0,4075
FAULE	0,3701	LAURIANO	0,3953	MONCRIVELLO	0,3577	OZEGNA	0,3693
FAVRIA	0,3934	LEINÌ	0,4087	MONCUCO TORINESE	0,4456	OZZANO MONFERRATO	0,3873
FEISOGLIO	0,3735	LEMIE	0,4083	MONDOVI	0,4337	PADERNA	0,4395
FELETTO	0,3760	LENTA	0,3605	MONESIGLIO	0,3788	PAESANA	0,3408
FELIZZANO	0,3949	LEQUIO BERRIA	0,3732	MONFORTE D'ALBA	0,3711	PAGNO	0,3635
FENESTRELLE	0,3630	LEQUIO TANARO	0,3346	MONGARDINO	0,4415	PALAZZO CANAVESE	0,4091
FERRERE	0,3829	LERMA	0,3982	MONGIARDINO LIGURE	0,3178	PALAZZOLO VERCELLESE	0,4214
FIANO	0,6253	LESA	0,4744	MONGRANDO	0,3654	PALLANZENO	0,4005
FIORANO CANAVESE	0,3827	LESEGNO	0,3847	MONLEALE	0,4055	PAMPARATO	0,3858
FOBELLO	0,3183	LESSOLO	0,3945	MONTABONE	0,3399	PANCALIERI	0,3753
FOGLIZZO	0,3966	LESSONA	0,4174	MONTACUTO	0,3768	PARELLA	0,4417
FONTANETO D'AGOGNA	0,3899	LEVICE	0,3213	MONTAFIA	0,4364	PARETO	0,3291
FONTANETTO PO	0,3436	LEVONE	0,4002	MONTALDEO	0,3610	PARODI LIGURE	0,3614
FONTANILE	0,3331	LIGNANA	0,3845	MONTALDO BORMIDA	0,3939	PAROLDO	0,3522
FORMAZZA	0,4117	LIMONE PIEMONTE	0,4156	MONTALDO ROERO	0,3792	PARUZZARO	0,4566
FORMIGLIANA	0,3382	LISIO	0,3261	MONTALDO SCARAMPI	0,3726	PASSERANO MARMORITO	0,4102
FORNO CANAVESE	0,4168	LIVORNO FERRARIS	0,3772	MONTALDO TORINESE	0,4716	PASTURANA	0,4700
FOSSANO	0,4262	LOAZZOLO	0,2807	MONTALDO DI MONDOVI	0,3361	PAVAROLO	0,5191
FRABOSA SOPRANA	0,3688	LOCANA	0,3793	MONTALENGHE	0,4199	PAVONE CANAVESE	0,4140
FRABOSA SOTTANA	0,3646	LOMBARDORE	0,4240	MONTALTO DORA	0,4184	PECCO	0,3730
FRACONALTO	0,4346	LOMBRIASCO	0,3846	MONTANARO	0,3781	PECETTO TORINESE	0,7133
FRANCAVILLA BISIO	0,4525	LORANZÈ	0,4197	MONTANERA	0,4125	PECETTO DI VALENZA	0,3817
FRASCARO	0,3926	LOREGLIA	0,3468	MONTECASTELLO	0,3864	PELLA	0,4406
FRASSINELLO MONFERRATO	0,3947	LOZZOLO	0,3678	MONTECHIARO D'ACQUI	0,3450	PENANGO	0,3810
FRASSINETO PO	0,3759	LU	0,3670	MONTECHIARO D'ASTI	0,3617	PERLETTO	0,3415
FRASSINETTO	0,3096	LUGNACCO	0,3807	MONTECRESTESE	0,3651	PERLO	0,3326
FRASSINO	0,2980	LUSERNA SAN GIOVANNI	0,3669	MONTÉGIOCO	0,3611	PEROSA ARGENTINA	0,3544
FRESONARA	0,3927	LUSERNETTA	0,3313	MONTÉGROSSO D'ASTI	0,3795	PEROSA CANAVESE	0,4084
FRINCO	0,3760	LUSIGLIÈ	0,3553	MONTELUPO ALBESE	0,3604	PERRERO	0,3416
FRONT	0,3704	MACELLO	0,3857	MONTEMAGNO	0,3751	PERTENGO	0,3796
FROSSASCO	0,4165	MACRA	0,4094	MONTEMALE DI CUNEO	0,3124	PERTUSIO	0,4386
FRUGAROLO	0,3990	MACUGNAGA	0,4384	MONTEMARZINO	0,3643	PESSINETTO	0,3844
FUBINE	0,3967	MADONNA DEL SASSO	0,3634	MONTEROSSO GRANA	0,3241	PETTINENGO	0,4458
GABIANO	0,3780	MAGGIORA	0,3812	MONTESCHENO	0,3426	PETTINENGO	0,3603
GAGLIANICO	0,4036	MAGLIANO ALFIERI	0,3953	MONTEU ROERO	0,3490	PIERAGNANO	0,3989
GAIOIA	0,3803	MAGLIANO ALPI	0,3656	MONTEU DA PO	0,3788	PEZZANA	0,3977
GALLIATE	0,4265	MAGLIONE	0,4260	MONTENZEMOLO	0,3871	PEZZOLO VALLE UZZONE	0,3092
GAMALERO	0,4006	MAGNANO	0,4261	MONTICELLO D'ALBA	0,3999	PIANEZZA	0,4537
GAMBASCA	0,3344	MALESCO	0,3094	MONTIGLIO MONFERRATO	0,4101	PIANFEI	0,3806
GARBAGNA	0,3732	MALVICINO	0,3138	MONTÀ	0,3784	PIASCO	0,3636
GARBAGNA NOVARESE	0,4292	MANDELLO VITTA	0,3711	MORANO SUL PO	0,3692	PIATTO	0,3816
GARESSIO	0,3964	MANGO	0,2834	MORANSENGO	0,3706	PIEA	0,3741
GARGALLO	0,3780	MANTA	0,4095	MORBELLO	0,3942	PIEDICAVALLO	0,3895
GARZIGLIANA	0,3444	MARANO TICINO	0,4001	MORETTA	0,3780	PIEDIMULERA	0,3448
GASSINO TORINESE	0,4381	MARANZANA	0,3241	MORIONDO TORINESE	0,4168	PIETRA MARAZZI	0,5161
GATTICO	0,4063	MARENE	0,3936	MORNESE	0,3806	PIETRAPORZIO	0,3437
GATTINARA	0,3731	MARENTINO	0,4812	MOROZZO	0,3630	PIEVE VERGONTE	0,3712
GAVAZZANA	0,5535	MARETTO	0,4448	MORSASCO	0,3785	PILA	0,4004
GAVI	0,4161	MARGARITA	0,3894	MOSSO	0,3844	PINASCA	0,3731
GENOLA	0,4152	MARMORA	0,4223	MOTTA DE' CONTI	0,3441	PINEROLO	0,4340
GERMAGNANO	0,3739	MARSAGLIA	0,2970	MOTTALCIATA	0,3605	PINO TORINESE	0,7636
GERMAGNO	0,4255	MARTINIANA PO	0,3353	MURAZZANO	0,3435	PINO D'ASTI	0,3784
GHEMME	0,4292	MASERA	0,4233	MURELLO	0,3534	PIOBESI TORINESE	0,4373
GHIFFA	0,4468	MASIO	0,4019	MURISENGO	0,3585	PIOBESI D'ALBA	0,4799
GHISLARENCO	0,3484	MASSAZZA	0,3401	MUZZANO	0,5168	PIODE	0,3825
GIAGLIONE	0,4271	MASSELLO	0,3965	NARZOLE	0,3777	PIOSSASCO	0,4169
GIAROLE	0,3660	MASSERANO	0,3609	NEBBIUNO	0,5060	PIOVERA	0,4026
GIAVENO	0,4270	MASSINO VISCONTI	0,4679	NEIVE	0,3964	PIOVÀ MASSAIA	0,3877
GIFFLENGA	0,3160	MASSIOLA	0,3183	NETRO	0,3661	PIOZZO	0,3383
GIGNESE	0,4757	MATHI	0,4152	NEVIGLIE	0,3331	PISANO	0,4171
GIVOLETTO	0,4769	MATTIE	0,3502	NIBBIOLA	0,4199	PISCINA	0,3817
GORZEGNO	0,3492	MAZZÈ	0,3865	NICHELINO	0,3805	PIVERONE	0,4437
GOTTASECCA	0,3799	MEANA DI SUSÀ	0,3871	NIELLA BELBO	0,3501	POCAPAGLIA	0,4229
GOVONE	0,3942	MEINA	0,5026	NIELLA TANARO	0,3787	POGNO	0,3867
GOZZANO	0,4237	MELAZZO	0,4033	NIZZA MONFERRATO	0,4102	POIRINO	0,3963
GRAGLIA	0,3742	MELLE	0,2978	NOASCA	0,3718	POLLONE	0,4978
GRANA	0,3233	MERANA	0,3459	NOLE	0,4022	POLONGHERA	0,3970



Elenco, per Regione, dei Comuni e del relativo livello del reddito medio imponibile ai fini dell'addizionale IRPEF

POMARETTO	0,3470	ROLETTO	0,4572	SCOPELLO	0,4418	VALLE SAN NICOLAO	0,3599
POMARO MONFERRATO	0,3989	ROMAGNANO SESIA	0,4108	SCURZOLENGO	0,3967	VALLO TORINESE	0,3992
POMBIA	0,4158	ROMANO CANAVESE	0,3913	SELVE MARCONE	0,3310	VALLORATE	0,2922
PONDERANO	0,3987	ROMENTINO	0,4153	SEPPIANA	0,3458	VALMACCA	0,3381
PONT-CANAVESE	0,3709	RONCO BIELLESE	0,4501	SEROLE	0,2945	VALMALA	0,3181
PONTECHIANALE	0,2979	RONCO CANAVESE	0,2770	SERRALUNGA D'ALBA	0,3751	VALPERGA	0,4480
PONTECURONE	0,3792	RONDISSEONE	0,3708	SERRALUNGA DI CREA	0,4129	VALPRATO SOANA	0,3506
PONTESTURA	0,3799	RONSECCO	0,3552	SERRAVALLE LANGHE	0,3755	VALSTRONA	0,3093
PONTI	0,3809	ROPPOLO	0,4165	SERRAVALLE SCRIVIA	0,3896	VANZONE CON SAN CARLO	0,3677
PONZANO MONFERRATO	0,3678	RORÀ	0,3067	SERRAVALLE SESIA	0,3674	VAPRIO D'AGOGNA	0,3736
PONZONE	0,3554	ROSAZZA	0,4826	SESSAME	0,3578	VARALLO	0,3961
PORTACOMARO	0,4312	ROSIGNANO MONFERRATO	0,4642	SESTRIERE	0,4453	VARALLO POMBIA	0,3878
PORTE	0,3841	ROSSA	0,3316	SETTIME	0,3787	VARISELLA	0,3818
PORTULA	0,3670	ROSSANA	0,3381	SETTIMO ROTTARO	0,3616	VARZO	0,3517
POSTUA	0,3430	ROSTA	0,5504	SETTIMO TORINESE	0,3945	VAUDA CANAVESE	0,3769
POZZOL GROPPLO	0,4200	ROURE	0,3815	SETTIMO VITTORE	0,3784	VELGIO	0,3653
POZZOLO FORMIGARO	0,3927	ROVASENA	0,3574	SEZZADIO	0,3608	VENARIA REALE	0,4167
PRADILEVES	0,3255	RUBIANA	0,4214	SILLAVENGO	0,3686	VENASCA	0,3367
PRAGELATO	0,3939	RUEGLIO	0,3807	SILVANO D'ORBA	0,3869	VENAUSSO	0,3784
PRALI	0,3122	RUFFIA	0,3588	SINIO	0,3706	VERBANIA	0,4173
PRALORMO	0,4134	SABBIA	0,3804	SIZZANO	0,3992	VERCELLI	0,4466
PRALUNGO	0,3650	SAGLIANO MICCA	0,3696	SOGLIO	0,4699	VERDUNO	0,4064
PRAMOLLO	0,3235	SALA BIELLESE	0,3763	SOLERO	0,4127	VERNANTE	0,3580
PRAROLO	0,3870	SALA MONFERRATO	0,3283	SOLONGHELLO	0,3831	VEROLENGO	0,3874
PRAROSTINO	0,4829	SALASCO	0,3441	SOMANO	0,2977	VERRONE	0,3799
PRASCO	0,3616	SALASSA	0,4341	SOMMARIVA PERNO	0,3958	VERRUA SAVOIA	0,3827
PRASCORSANO	0,3738	SALBERTRAND	0,3900	SOMMARIVA DEL BOSCO	0,3881	VERUNO	0,4380
PRATIGLIONE	0,3756	SALE	0,3622	SOPRANA	0,3900	VERZUOLO	0,3730
PRATO SESIA	0,3799	SALE SAN GIOVANNI	0,3543	SORDEVOLO	0,3900	VESIME	0,3604
PRAY	0,3746	SALE DELLE LANGHE	0,4133	SORSO	0,3969	VESPOLATE	0,3701
PRAZZO	0,3131	SALERANO CANAVESE	0,5107	SOSTEGNO	0,3809	VESTIGNÈ	0,3692
PREDOSA	0,3867	SALI VERCELLESE	0,4636	SOZZAGO	0,4276	VEZZA D'ALBA	0,3825
PREMENO	0,4105	SALICETO	0,3820	SPARONE	0,3474	VIALE	0,3390
PREMIA	0,3576	SALMOUR	0,3651	SPIGNO MONFERRATO	0,3589	VIALFRÈ	0,3968
PREMOSELLO-CHIOVENDA	0,3718	SALUGGIA	0,3902	SPINETO SCRIVIA	0,4623	VIARIGI	0,3686
PRIERO	0,3752	SALUSSOLA	0,3682	STAZZANO	0,3971	VICO CANAVESE	0,3754
PRIOCCA	0,3724	SALUZZO	0,4413	STRAMBINELLO	0,4008	VICOFORTE	0,4498
PRIOLA	0,3415	SALZA DI PINEROLO	0,2827	STRAMBINO	0,3987	VICOLUNGO	0,3917
PRUNETTO	0,3522	SAMBUCO	0,3710	STRESA	0,4737	VIDRACCO	0,3542
QUAGLIUZZO	0,4459	SAMONE	0,4352	STREVI	0,3622	VIGANELLA	0,3492
QUARANTI	0,3590	SAMPEYRE	0,3375	STRONA	0,3548	VIGLIANO BIELLESE	0,3966
QUAREGNA	0,4005	SAN BENEDETTO BELBO	0,3258	STROPPIANA	0,3842	VIGLIANO D'ASTI	0,3907
QUARGNENTO	0,4058	SAN BENIGNO CANAVESE	0,4039	STROPPO	0,3246	VIGNALE MONFERRATO	0,4139
QUARNA SOPRA	0,3136	SAN BERNARDINO VERBANO	0,3738	SUNO	0,3927	VIGNOLE BORBERRA	0,4108
QUARNA SOTTO	0,3671	SAN CARLO CANAVESE	0,4621	SUSA	0,4081	VIGNOLO	0,4834
QUARONA	0,3958	SAN COLOMBANO BELMONTE	0,4124	TAGLILOLO MONFERRATO	0,4187	VIGNONE	0,4338
QUASSOLO	0,3577	SAN CRISTOFORO	0,3849	TARANTASCA	0,3550	VIGONE	0,3695
QUATTORDIO	0,4360	SAN DAMIANO MACRA	0,3326	TASSAROLO	0,4778	VIGUZZOLO	0,4093
QUINCINETTO	0,3693	SAN DAMIANO D'ASTI	0,3585	TAVAGNASCO	0,3617	VILLA SAN SECONDO	0,3840
QUINTO VERCELLESE	0,3724	SAN DIDERO	0,4146	TAVIGLIANO	0,3861	VILLA DEL BOSCO	0,3666
QUITTEGNO	0,5019	SAN FRANCESCO AL CAMPO	0,4079	TERDOBBIATE	0,4112	VILLADEATI	0,4065
RACCONIGI	0,3902	SAN GERMANO CHISONE	0,3680	TERNENGO	0,3837	VILLADOSSOLA	0,3789
RASSA	0,3424	SAN GERMANO VERCELLESE	0,3541	TERRUGGIA	0,5099	VILLAFALLETTO	0,3495
RE	0,3218	SAN GIACOMO VERCELLESE	0,3511	TERZO	0,4014	VILLAFRANCA PIEMONTE	0,3450
REANO	0,5165	SAN GILLIO	0,4425	TICINETO	0,3723	VILLAFRANCA D'ASTI	0,3971
RECETTO	0,3645	SAN GIORGIO CANAVESE	0,3965	TIGLIOLE	0,3985	VILLALVERNIA	0,3919
REFRANCORE	0,3796	SAN GIORGIO MONFERRATO	0,4217	TOCENO	0,3110	VILLAMIROGLIO	0,3371
REVELLO	0,3658	SAN GIORGIO SCARAMPI	0,2471	TOLLEGNO	0,3818	VILLANOVA BIELLESE	0,3324
REVIGLIASCO D'ASTI	0,3889	SAN GIORIO DI SUSA	0,3701	TONCO	0,3656	VILLANOVA CANAVESE	0,3913
RIBORDONE	0,2871	SAN GIUSTO CANAVESE	0,3989	TONENGO	0,3577	VILLANOVA MONDOVI	0,4031
RICALDONE	0,3287	SAN MARTINO ALFIERI	0,4237	TORINO	0,4839	VILLANOVA MONFERRATO	0,3698
RIFREDDO	0,3333	SAN MARTINO CANAVESE	0,3960	TORNACO	0,4074	VILLANOVA SOLARO	0,3341
RIMA SAN GIUSEPPE	0,4244	SAN MARZANO OLIVETO	0,3648	TORRAZZA PIEMONTE	0,4024	VILLANOVA D'ASTI	0,3942
RIMASCO	0,3101	SAN MAURIZIO CANAVESE	0,4301	TORRAZZO	0,3464	VILLAR DORA	0,4544
RIMELLA	0,3557	SAN MAURIZIO D'OPAGLIO	0,4013	TORRE BORMIDA	0,3588	VILLAR FOCCHIARDO	0,3832
RITTANA	0,3317	SAN MAURO TORINESE	0,4911	TORRE CANAVESE	0,4179	VILLAR PELLICE	0,3377
RIVA VALDOBBIÀ	0,4050	SAN MICHELE MONDOVI	0,3805	TORRE MONDOVI	0,3679	VILLAR PEROSA	0,3803
RIVA PRESSO CHIERRI	0,4278	SAN NAZZARO SESIA	0,3904	TORRE PELLICE	0,4145	VILLAR SAN COSTANZO	0,3794
RIVALBA	0,5235	SAN PAOLO CERVO	0,4305	TORRE SAN GIORGIO	0,4200	VILLARBASSE	0,5992
RIVALTA BORMIDA	0,3705	SAN PAOLO SOLBRITO	0,4318	TORRESINA	0,3215	VILLARBOTT	0,3679
RIVALTA DI TORINO	0,4441	SAN PIETRO MOSEZZO	0,4262	TORTONA	0,4584	VILLAREGGIA	0,4235
RIVARA	0,4044	SAN PIETRO VAL LEMINA	0,5115	TRANA	0,4448	VILLAROMAGNANO	0,4310
RIVAROLO CANAVESE	0,4221	SAN PONSÒ	0,3606	TRAREGO VIGGIONA	0,2360	VILLATELLEONE	0,3970
RIVARONE	0,3667	SAN RAFFAELE CIMENA	0,4874	TRASQUERA	0,3499	VILLATA	0,3611
RIVAROSSA	0,4581	SAN SALVATORE MONFERRATO	0,3546	TRAUSELLA	0,3341	VILLETTE	0,3474
RIVE	0,3589	SAN SEBASTIANO CURONE	0,4113	TRAVERSELLA	0,3191	VINADIO	0,3573
RIVOLI	0,4561	SAN SEBASTIANO DA PO	0,4103	TRAVES	0,3934	VINCHIO	0,3484
ROASCHIA	0,2893	SAN SECONDO DI PINEROLO	0,4489	TRECCATE	0,4210	VINOVO	0,4673
ROASCIO	0,4535	SANDIGLIANO	0,3914	TREISO	0,4146	VINZAGLIO	0,3554
ROASIO	0,3729	SANFRONT	0,3424	TREVILLE	0,3754	VIOLA	0,3302
ROATTO	0,4489	SANFRÈ	0,3991	TREZZO TINELLA	0,3382	VIRLE PIEMONTE	0,3565
ROBASSOMERO	0,4577	SANGANO	0,4973	TRICERRO	0,3628	VISCHE	0,3800
ROBELLA	0,3380	SANT'AGATA FOSSILI	0,4220	TRINITÀ	0,3800	VISONÈ	0,4059
ROBILANTE	0,3778	SANT'ALBANO STURA	0,3732	TRINO	0,3884	VISTRORIO	0,3781
ROBURENT	0,3602	SANT'AMBROGIO DI TORINO	0,3887	TRISOBBIO	0,3825	VIVERONE	0,4167
ROCCA CANAVESE	0,3756	SANT'ANTONIO DI SUSA	0,3768	TRIVERO	0,3889	VIÙ	0,3508
ROCCA CIGLIÈ	0,3051	SANTA MARIA MAGGIORE	0,3694	TROFARELLO	0,4630	VOCCA	0,3677
ROCCA GRIMALDA	0,3940	SANTA VITTORIA D'ALBA	0,4022	TRONTANO	0,4047	VOGOGNA	0,3682
ROCCA D'ARAZZO	0,3997	SANTENA	0,4054	TRONZANO VERCELLESE	0,3642	VOLPEDO	0,4096
ROCCA DE' BALDI	0,3563	SANTHÌA	0,3966	USSEALUX	0,3505	VOLPEGLINO	0,3745
ROCCABRUNA	0,3988	SANTO STEFANO BELBO	0,3540	USSEGLIO	0,3730	VOLPIANO	0,4072
ROCCAFORTE LIGURE	0,3662	SANTO STEFANO ROERO	0,3526	VAGLIO SERRA	0,3781	VOLTAGGIO	0,4319
ROCCAFORTE MONDOVI	0,3566	SARDIGLIANO	0,3858	VAIE	0,3826	VOLVERA	0,3972
ROCCASPARVERA	0,3837	SAREZZANO	0,4128	VAL DELLA TORRE	0,4180	VOTTIGNASCO	0,3193
ROCCAVERANO	0,3272	SAUZE D'OUX	0,5106	VALDENGO	0,4253	ZIMONE	0,3603
ROCCAIONE	0,3693	SAUZE DI CESANA	0,5690	VALDIERI	0,3574	ZUBIENA	0,3684
ROCCHETTA BELBO	0,3583	SAVIGLIANO	0,4278	VALDUGGIA	0,4158	ZUMAGLIA	0,4153
ROCCHETTA LIGURE	0,3630	SCAGNELLO	0,3255	VALENZA	0,3766		
ROCCHETTA PALAFAE	0,5454	SCALENGHE	0,3712	VALFENERA	0,4298	REGIONE	
ROCCHETTA TANARO	0,3664	SCARMAGNO	0,4686	VALGIOIE	0,4197	PUGLIA	
RODDI	0,5149	SCARNAFIGI	0,3729	VALGRANA	0,3463		
RODDINO	0,3430	SCIOLZE	0,4437	VALLANZENGO	0,3717		
RODELLO	0,4406	SCOPA	0,3754	VALLE MOSSO	0,3661		



Elenco, per Regione, dei Comuni e del relativo livello del reddito medio imponibile ai fini dell'addizionale IRPEF

ACCADIA	0,3173	LECCE	0,4921	SANNICANDRO DI BARI	0,3384	BORORE	0,3272
ACQUARICA DEL CAPO	0,2919	LEPORANO	0,4218	SANNICOLA	0,3297	BORTIGALI	0,3191
ACQUAVIVA DELLE FONTI	0,3792	LEQUILE	0,3494	SANT'AGATA DI PUGLIA	0,2925	BORTIGIADAS	0,3064
ADELFA	0,3607	LESINA	0,2782	SANTA CESAREA TERME	0,3217	BORUTTA	0,3182
ALBEROBELLO	0,3440	LEVERANO	0,2926	SANTERAMO IN COLLE	0,3238	BOSA	0,3570
ALBERONA	0,2744	LIZZANELLO	0,3472	SAVA	0,3118	BOTTIDDA	0,3171
ALESSANO	0,3348	LIZZANO	0,3228	SCORRANO	0,3212	BUDDUSÒ	0,3042
ALEZIO	0,3441	LOCOROTONDO	0,3262	SECLÌ	0,3383	BUDONI	0,3159
ALLISTE	0,2811	LUCERA	0,3670	SERRACAPRIOLA	0,2700	BUGGERU	0,3102
ALTAMURA	0,3377	MAGLIE	0,4327	SOGLIANO CAVOUR	0,3241	BULTEI	0,3559
ANDRANO	0,3467	MANDURIA	0,3307	SOLETO	0,3806	BULZI	0,2983
ANDRIA	0,3210	MANFREDONIA	0,3638	SPECCHIA	0,3093	BURCEI	0,2974
ANZANO DI PUGLIA	0,2662	MARGHERITA DI SAVOIA	0,3525	SPINAZZOLA	0,3568	BURGOS	0,3456
APRICENA	0,3282	MARTANO	0,3164	SPONGANO	0,3384	BUSACHI	0,3400
ARADEO	0,3032	MARTIGNANO	0,3483	SQUINZANO	0,3408	CABRAS	0,3290
ARNESANO	0,3777	MARTINA FRANCA	0,3586	STATTE	0,3749	CAGLIARI	0,5143
ASCOLI SATRIANO	0,3001	MARUGGIO	0,3400	STERNATIA	0,3783	CALANGIANUS	0,3319
AVETRANA	0,3035	MASSAFRA	0,3484	STORNARA	0,2401	CALASETTA	0,3642
BAGNOLO DEL SALENTO	0,3100	MATINO	0,3242	STORNARELLA	0,2587	CAPOTERRA	0,4351
BARI	0,4725	MATTINATA	0,3064	SUPERSANO	0,2747	CARBONIA	0,3861
BARLETTA	0,3578	MELENDUGNO	0,3178	SURANO	0,3263	CARDEDU	0,3376
BICCARI	0,3237	MELISSANO	0,2837	SURBO	0,3376	CARGEGHE	0,3361
BINETTO	0,3699	MELPIGNANO	0,3431	TARANTO	0,4318	CARLOFORTE	0,4060
BISCEGLIE	0,3563	MESAGNE	0,3422	TAURISANO	0,2940	CASTEL SARDO	0,3223
BITETTO	0,3659	MIGLIANO	0,3172	TAVIANO	0,3163	CASTIADAS	0,3063
BITONTO	0,3618	MINERVINO MURGE	0,3117	TERLIZZI	0,3493	CHEREMULE	0,3182
BITRITTO	0,3922	MINERVINO DI LECCE	0,3096	TIGGIANO	0,3419	CHIARAMONTI	0,3095
BOTRUGNO	0,3175	MODUGNO	0,3730	TORCHIAROLO	0,3114	CODRONGIANOS	0,3373
BOVINO	0,3345	MOLA DI BARI	0,3577	TORITTO	0,3317	COLLINAS	0,3207
BRINDISI	0,4206	MOLFETTA	0,3917	TORRE SANTA SUSANNA	0,3011	COSSOINE	0,3164
CAGNANO VARANO	0,2817	MONOPOLI	0,3507	TORRE MAGGIORE	0,3186	CUGLIERI	0,3243
CALIMERA	0,3784	MONTE SANT'ANGELO	0,3482	TORRICELLA	0,3158	CURCURIS	0,3202
CAMPI SALENTINA	0,3534	MONTEIASI	0,3611	TRANI	0,3951	DECIMOMANNU	0,3817
CANDELA	0,3299	MONTELEONE DI PUGLIA	0,3239	TREPZZI	0,3468	DECIMOPUTZU	0,2939
CANNOLE	0,2777	MONTEMESOLA	0,3399	TRICASE	0,3826	DESULO	0,2982
CANOSA DI PUGLIA	0,3302	MONTEPARANO	0,3578	TRIGGLIANO	0,3720	DOLIANOVA	0,3524
CAPRARICA DI LECCE	0,3589	MONTERONI DI LECCE	0,3437	TRINITAPOLI	0,3334	DOMUS DE MARIA	0,3698
CAPURSO	0,3631	MONTESANO SALENTINO	0,3404	TROIA	0,3296	DOMUSNOVAS	0,3364
CARAPELLE	0,2820	MORCIANO DI LEUCA	0,3034	TUGLIE	0,3155	DONORI	0,3255
CARLANTINO	0,2848	MOTTA MONTECORVINO	0,3259	TURI	0,3431	DORGALI	0,3043
CARMIANO	0,3224	MOTTOLA	0,3517	UGENTO	0,2950	DUALCHI	0,2936
CAROSINO	0,3639	MURO LECCESE	0,3505	UGGIANO LA CHIESA	0,3124	ELINI	0,2967
CAROVIGNO	0,2981	NARDÒ	0,3538	VALENZANO	0,4066	ELMAS	0,4112
CARPIGNANO SALENTINO	0,2898	NEVIANO	0,3105	VEGLIE	0,3064	ERULA	0,2719
CARPINO	0,2642	NOCI	0,3587	VERNOLE	0,3461	ESCALAPLANO	0,2995
CASALNUOVO MONTEROTARO	0,2961	NOCIGLIA	0,3457	VICO DEL GARGANO	0,3111	ESCOLCA	0,3125
CASALVECHIO DI PUGLIA	0,2625	NOICATTARO	0,3768	VIESTE	0,2955	ESPORLATU	0,3111
CASAMASSIMA	0,3717	NOVOLI	0,3524	VILLA CASTELLI	0,2929	ESTERZILI	0,2817
CASARANO	0,3354	ORDONA	0,2771	VOLTURARA APPULA	0,2781	FLORINAS	0,3255
CASSANO DELLE MURGE	0,3681	ORIA	0,3273	VOLTURINO	0,2952	FLUMINIMAGGIORE	0,3182
CASTELLANA GROITTE	0,3452	ORSARA DI PUGLIA	0,2878	ZAPPONETA	0,2374	FLUSSIO	0,2846
CASTELLANETA	0,3568	ORTA NOVA	0,2888	ZOLLINO	0,3564	FONNI	0,2973
CASTELLUCCIO VALMAGGIORE	0,2773	ORTELLE	0,3337	REGIONE			
CASTELLUCCIO DEI SAURI	0,3027	OSTUNI	0,3645	SARDEGNA			
CASTELNUOVO DELLA DAUNIA	0,2950	OTRANTO	0,3674	ABBASANTA	0,3878	GAIRO	0,2920
CASTRI DI LECCE	0,3118	PALAGIANELLO	0,3185	AGGIUS	0,3692	GALTELLI	0,2969
CASTRIGNANO DE' GRECI	0,3236	PALAGIANO	0,3273	AGLIENTU	0,3503	GAVOI	0,3233
CASTRIGNANO DEL CAPO	0,3416	PALMARIGGI	0,3100	AIDOMAGGIORE	0,2891	GENONI	0,3125
CASTRO	0,3474	PALO DEL COLLE	0,3643	ALBAGIARA	0,2988	GENURI	0,3043
CAVALLINO	0,4064	PANNI	0,3039	ALES	0,3466	GERGEI	0,3004
CEGLIE MESSAPICA	0,3015	PARABITA	0,3428	ALGHERO	0,4010	GESICO	0,2923
CELENZA VALFORTORE	0,2920	PATÙ	0,3214	ALLAI	0,3205	GESTURI	0,2772
CELLAMARE	0,3599	PESCHICI	0,2552	ALÀ DEI SARDI	0,2845	GHILARZA	0,3715
CELLE DI SAN VITO	0,2894	PIETRAMONTECORVINO	0,3232	ANELA	0,3371	GIAVE	0,3073
CELLINO SAN MARCO	0,3092	POGGIARDO	0,3348	ARBOREA	0,3659	GIBA	0,3306
CERIGNOLA	0,3213	POGGIO IMPERIALE	0,3025	ARBUS	0,3271	GIRASOLE	0,3508
CHIEUTI	0,2885	POGGIORSINI	0,3179	ARDARA	0,2904	GOLFO ARANCI	0,3841
CISTERNINO	0,3220	POLIGNANO A MARE	0,3246	ARDAUILLI	0,3351	GONI	0,3030
COLLEPASSO	0,3257	PORTO CESAREO	0,3035	ARITZO	0,3315	GONNESA	0,3437
CONVERSANO	0,3603	PRESICCE	0,3168	ARMUNGIA	0,2652	GONNOSCODINA	0,3243
COPERTINO	0,3240	PULSANO	0,3612	ARZACHENA	0,3825	GONNOSFANADIGA	0,3324
CORATO	0,3666	PUTIGNANO	0,3581	ARZANA	0,3229	GONNOSNÒ	0,3308
CORIGLIANO D'OTRANTO	0,3421	RACALE	0,3088	ASSEMIMI	0,3855	GONNOSTRAMATZA	0,3175
CORSANO	0,3076	RIGNANO GARGANICO	0,2802	ASSOLO	0,3005	GUAMAGGIORE	0,2985
CRISPIANO	0,3544	ROCCAFORZATA	0,3375	ASUNI	0,2952	GUASILA	0,3134
CURSI	0,3088	ROCCHETTA SANT'ANTONIO	0,3044	ATZARA	0,3371	GUSPINI	0,3403
CUTROFIANO	0,3295	RODI GARGANICO	0,3442	AUSTIS	0,3087	IGLESIAS	0,3855
DELICETO	0,3151	ROSETO VALFORTORE	0,2714	BADESI	0,3192	ILBONO	0,3265
DISO	0,3418	RUFFANO	0,2880	BALLAO	0,2941	ILLORAI	0,3257
ERCHIE	0,2989	RUTIGLIANO	0,3226	BANARI	0,2814	IRGOLI	0,3149
FAETO	0,3323	RUVU DI PUGLIA	0,3546	BARADILI	0,2985	ISILI	0,3843
FAGGIANO	0,3238	SALICE SALENTINO	0,3160	BARATILI SAN PIETRO	0,3220	ITTIREDDU	0,2862
FASANO	0,3160	SALVE	0,3207	BARESSA	0,3002	ITTI RI	0,3141
FOGGIA	0,4150	SAMMICHELE DI BARI	0,3496	BARI SARDO	0,3253	JERZU	0,3344
FRAGAGNANO	0,3428	SAN CASSIANO	0,3280	BARRALI	0,3054	LA MADDALENA	0,3863
FRANCAVILLA FONTANA	0,3419	SAN CESARIO DI LECCE	0,3787	BARUMINI	0,3266	LACONI	0,3362
GAGLIANO DEL CAPO	0,3294	SAN DONACI	0,3210	BAULADU	0,3774	LAERRU	0,2710
GALATINA	0,3776	SAN DONATO DI LECCE	0,3528	BAUNEI	0,3067	LANUSEI	0,3703
GALATONE	0,3352	SAN FERDINANDO DI PUGLIA	0,2825	BELVÌ	0,3014	LAS PLASSAS	0,2776
GALLIPOLI	0,4012	SAN GIORGIO IONICO	0,3854	BENETUTTI	0,2994	LEI	0,3128
GINOSA	0,3196	SAN GIOVANNI ROTONDO	0,4052	BERCHIDDA	0,3145	LOCERI	0,2983
GIOIA DEL COLLE	0,3753	SAN MARCO IN LAMIS	0,3647	BESSUDE	0,3391	LOCULI	0,2813
GIOVINAZZO	0,3887	SAN MARCO LA CATOLA	0,2929	BIDONI	0,2664	LODINE	0,2803
GIUGLIANELLO	0,3392	SAN MARZANO DI SAN GIUSEPPE	0,3252	BIRORI	0,3380	LODÈ	0,2928
GIURDIGNANO	0,3002	SAN MICHELE SALENTINO	0,2796	BITTI	0,3418	LOIRI PORTO SAN PAOLO	0,4040
GRAVINA IN PUGLIA	0,3253	SAN NICANDRO GARGANICO	0,3188	BOLOTANA	0,3194	LOTZORAI	0,3190
GROTTAGLIE	0,3577	SAN PANCRAZIO SALENTINO	0,3187	BONARCADO	0,2945	LULA	0,2987
GRUMO APPULA	0,3473	SAN PAOLO DI CIVITATE	0,2984	BONNANARO	0,3489	LUNAMATRONA	0,3311
GUAGNANO	0,3031	SAN PIETRO VERNOTICO	0,3414	BONO	0,3302	LUOGOSANTO	0,3133
ISCHITELLA	0,2752	SAN PIETRO IN LAMA	0,3363	BONORVA	0,3179	LURAS	0,2921
ISOLE TREMITI	0,3317	SAN SEVERO	0,3477	BORONEDDU	0,3020	MACOMER	0,3823
LATERZA	0,3289	SAN VITO DEI NORMANNI	0,3359			MAGOMADAS	0,3480
LATIANO	0,3113	SANARICA	0,3205				




Elenco, per Regione, dei Comuni e del relativo livello del reddito medio imponibile ai fini dell'addizionale IRPEF

MAMOIADA	0,2874	SAN SPERATE	0,3479	VILLA SAN PIETRO	0,3864	CASALVECCHIO SICULO	0,2644		
MANDAS	0,3239	SAN TEODORO	0,3738	VILLA SANT'ANTONIO	0,2995	CASSARO	0,2992		
MARA	0,2835	SAN VERO MILIS	0,3238	VILLA VERDE	0,2837	CASTEL DI IUDICA	0,2905		
MARACALAGONIS	0,3271	SAN VITO	0,3268	VILLACIDRO	0,3186	CASTEL DI LUCIO	0,2740		
MARRUBIU	0,3219	SANLURI	0,3524	VILLAGRANDE STRISAILI	0,3354	CASTELBUONO	0,3267		
MARTIS	0,2882	SANT'ANDREA FRIUS	0,3247	VILLAMAR	0,3130	CASTELDACCIA	0,3728		
MASAINAS	0,2965	SANT'ANNA ARRESI	0,3182	VILLAMASSARGIA	0,3386	CASTELL'UMBERTO	0,2778		
MASULLAS	0,3369	SANT'ANTOCCO	0,3568	VILLANOVA MONTELEONE	0,3084	CASTELLAMMARE DEL GOLFO	0,3480		
MEANA SARDO	0,3348	SANT'ANTONIO DI GALLURA	0,2969	VILLANOVA TRUSCHEDU	0,2963	CASTELLANA SICULA	0,3189		
MILIS	0,3224	SANTA GIUSTA	0,3901	VILLANOVA TULO	0,2945	CASTELMOLA	0,3024		
MODOLO	0,3389	SANTA MARIA COGHINAS	0,3050	VILLANOVAFORRU	0,3146	CASTEL TERMINI	0,3477		
MOGORELLA	0,3007	SANTA TERESA GALLURA	0,3496	VILLANOVAFRANCA	0,2865	CASTEL VETRANO	0,3504		
MOGORO	0,3190	SANTADI	0,3108	VILLAPERUCCIO	0,2959	CASTIGLIONE DI SICILIA	0,2877		
MONASTIR	0,3350	SANTU LUSSURGIU	0,3131	VILLAPUTZU	0,3300	CASTROFILIPPO	0,2933		
MONSERRATO	0,3888	SARDARA	0,3332	VILLASALTO	0,2971	CASTRONOVO DI SICILIA	0,3020		
MONTELEONE ROCCA DORIA	0,2699	SARROCH	0,4104	VILLASIMIUS	0,3527	CASTROREALE	0,3230		
MONTI	0,3077	SARULE	0,2952	VILLASOR	0,3239	CATANIA	0,4374		
MONTRESTA	0,3005	SASSARI	0,4488	VILLASPECIOSA	0,3532	CATENANUOVA	0,3365		
MORES	0,3144	SCANO DI MONTIFERRO	0,3314	VILLAURBANA	0,3672	CATTOLICA ERACLEA	0,3405		
MORGONGIORI	0,3088	SEDILO	0,3398	ZEDDIANI	0,3240	CEFALÀ DIANA	0,3086		
MURAVERA	0,3702	SEDINI	0,2993	ZERFALIU	0,3156	CEFALÙ	0,4024		
MUROS	0,3432	SEGARIU	0,3056	REGIONE SICILIA				CENTURIPPE	0,3260
MUSEI	0,3241	SELARGIUS	0,4428					ACATE	0,2565
NARBOLIA	0,3270	SELEGAS	0,3129	ACI BONACCORSI	0,3916	CERDA	0,2921		
NARCAO	0,3211	SEMESTENE	0,2521	ACI CASTELLO	0,4960	CESARÒ	0,2955		
NEONELI	0,3484	SENEGHE	0,3173	ACI CATENA	0,3779	CHIARAMONTE GULFI	0,2966		
NORAGUGUME	0,3046	SENI	0,2914	ACI SANT'ANTONIO	0,3726	CHIUSA SCLAFANI	0,3120		
NORBELLO	0,3649	SENNARIOLO	0,2671	ACIREALE	0,3945	CIANCIANA	0,3334		
NUGHEDU SAN NICOLÒ	0,3130	SENNORI	0,3050	ACQUAVIVA PLATANI	0,2893	CIMINNA	0,3239		
NUGHEDU SANTA VITTORIA	0,2910	SENBORÌ	0,3426	ACQUEDOLCI	0,3332	CINISI	0,3761		
NULE	0,2947	SERDIANA	0,3499	ADRANO	0,3025	COLLESANO	0,3174		
NULVI	0,3050	SERRAMANNA	0,3322	AGIRA	0,3364	COMISO	0,3238		
NUORO	0,4343	SERRRENTI	0,3276	AGRIGENTO	0,4472	COMITINI	0,3571		
NURACHI	0,3353	SERRI	0,3006	ALICAMO	0,3390	CONDRO	0,3124		
NURAGUS	0,3125	SESTU	0,3741	ALICARA LI FUSI	0,2574	CONTESSA ENTELLINA	0,3014		
NURALLAO	0,3274	SETTIMO SAN PIETRO	0,3586	ALESSANDRIA DELLA ROCCA	0,3250	CORLEONE	0,3320		
NURAMINIS	0,3288	SETZU	0,3028	ALIA	0,3163	CUSTOMACI	0,3301		
NURECI	0,2749	SEUI	0,3077	ALIMENA	0,3063	DELIA	0,3072		
NURRI	0,2959	SEULO	0,3011	ALIMINUSA	0,3039	ENNA	0,4479		
NUXIS	0,3200	SIAMAGGIORE	0,3507	ALTAVILLA MILICIA	0,3797	ERICE	0,4240		
OLBIA	0,3904	SIAMANNA	0,3373	ALTOFONTE	0,3785	FALCONE	0,3139		
OLIENA	0,3248	SIAPICCIA	0,3075	ALÌ	0,2834	FAVARA	0,3431		
OLLAJASTRA	0,3377	SIDDI	0,3043	ALÌ TERME	0,3649	FAVIGNANA	0,3674		
OLLOLAI	0,2764	SILANUS	0,3277	ANTILLO	0,2720	FERLA	0,2829		
OLMEDO	0,3474	SILIGO	0,3499	ARAGONA	0,3630	FICARAZZI	0,3559		
OLZAI	0,3145	SILIQUA	0,3408	ASSORO	0,3117	FICARRA	0,2848		
ONANI	0,2627	SILIUS	0,3001	AUGUSTA	0,4256	FIUMEDINISI	0,2840		
ONIFAI	0,2971	SIMALA	0,3397	AVOLA	0,3598	FIUMEFREDDO DI SICILIA	0,3230		
ONIFERI	0,3124	SIMAXIS	0,3387	BAGHERIA	0,3657	FLORESTA	0,2941		
ORANI	0,3280	SINDIA	0,3111	BALESTRATE	0,3397	FLORIDIA	0,3548		
ORGOSOLO	0,2897	SINI	0,2902	BARCELLONA POZZO DI GOTTO	0,3579	FONDACHELLI-FANTINA	0,2755		
ORISTANO	0,4449	SINISCOLA	0,3212	BARRAFRANCA	0,3087	FORZA D'AGRÒ	0,2937		
OROSEI	0,3259	SINNAI	0,3634	BASICO	0,2741	FRANCAVILLA DI SICILIA	0,2962		
OROTELLI	0,3057	SIRIS	0,2779	BAUCINA	0,3170	FRANCOFONTE	0,2958		
ORROLI	0,3335	SIURGUS DONIGALA	0,2983	BELMONTE MEZZAGNO	0,3250	FRAZZANO	0,2628		
ORTACESUS	0,2916	SODDÌ	0,2831	BELPASSO	0,3430	FURCI SICULO	0,3718		
ORTUERI	0,2734	SOLARUSSA	0,3313	BIANCAVILLA	0,3138	FURNARI	0,3302		
ORUNE	0,2915	SOLEMINIS	0,3288	BISACQUINO	0,3209	GAGGI	0,3313		
OSCHIRI	0,3332	SORGONO	0,3565	BIVONA	0,3651	GAGLIANO CASTELFERRATO	0,3254		
OSIDDA	0,2667	SORRADILE	0,2953	BLUFI	0,2966	GALATI MAMERTINO	0,2869		
OSILO	0,3271	SORSO	0,3240	BOLOGNETTA	0,3459	GALLODORO	0,2758		
OSINI	0,2755	STINTINO	0,4302	BOMPENSIERE	0,2975	GANGI	0,3167		
OSSI	0,3285	SUELLI	0,3119	BOMPIETRO	0,3473	GELA	0,3789		
OTTANA	0,3201	SUNI	0,3268	BORGETTO	0,3187	GERACI SICULO	0,3197		
OVODDA	0,2998	TADASUNI	0,3176	BROLO	0,3306	GIARDINELLO	0,3454		
OZIERI	0,3661	TALANA	0,2925	BRONTE	0,3210	GIARDINI-NAXOS	0,3443		
PABILLONIS	0,3130	TELTI	0,3291	BUCCHERI	0,3082	GIARRATANA	0,3040		
PADRIA	0,3034	TEMPIO PAUSANIA	0,3739	BURGIO	0,2900	GIARRE	0,3872		
PADRU	0,2946	TERGU	0,2771	BUSCEMI	0,2949	GIBELLINA	0,3177		
PALAU	0,3835	TERRALBA	0,3340	BUSETO PALIZZOLO	0,3187	GIOIOSA MAREA	0,3394		
PALMAS ARBOREA	0,3388	TERTENIA	0,3037	BUTERA	0,3474	GIULIANA	0,3466		
PATTADA	0,3352	TETI	0,3300	CACCAMO	0,3111	GODRANO	0,3032		
PAU	0,2801	TEULADA	0,3175	CALAMONACI	0,3371	GRAMMICHELE	0,3142		
PAULI ARBAREI	0,2951	THIESI	0,3611	CALASCIBETTA	0,3622	GRANITI	0,3047		
PAULILATINO	0,3438	TIANNA	0,3001	CALATABIANO	0,2946	GRATTERI	0,2796		
PERDASDEFUGU	0,3681	TINNURA	0,3371	CALATAFIAMI-SEGESTA	0,3171	GRAVINA DI CATANIA	0,4068		
PERDAXIUS	0,2998	TONARA	0,3592	CALTABELLOTTA	0,2856	GROTTE	0,3589		
PERFUGAS	0,3053	TORPÈ	0,2772	CALTAGIRONE	0,3785	GUALTIERI SICAMINÒ	0,3066		
PIMENTEL	0,2973	TORRALBA	0,3368	CALTANISSETTA	0,4337	ISNELLO	0,3039		
PISCINAS	0,2981	TORTOLI	0,3734	CALTAVUTURO	0,3011	ISOLA DELLE FEMMINE	0,3934		
PLOAGHE	0,3561	TRAMATZA	0,3237	CAMAESTRA	0,3293	ISPICA	0,3149		
POMPU	0,2914	TRATALIAS	0,3107	CAMMARATA	0,3379	ITALA	0,3487		
PORTO TORRES	0,3687	TRESNURAGHES	0,3396	CAMPOBELLO DI LICATA	0,3380	JOPPOLO GIANCAXIO	0,3617		
PORTOSCUSO	0,3988	TREI	0,2746	CAMPOBELLO DI MAZARA	0,3086	LAMPEDUSA E LINOSA	0,3160		
POSADA	0,3252	TRINITÀ D'AGULTU E VIGNOLA	0,3223	CAMPOFELICE DI FTALIA	0,2981	LASCARI	0,3369		
POZZOMAGGIORE	0,3117	TUILI	0,3100	CAMPOFELICE DI ROCCELLA	0,3593	LENI	0,3870		
PULA	0,3850	TULA	0,2881	CAMPOFIORITO	0,3172	LENTINI	0,3388		
PUTIFIGARI	0,3594	TURRI	0,2667	CAMPOFRANCO	0,3347	LEONFORTE	0,3366		
QUARTU SANTELENA	0,4207	ULASSAI	0,3192	CAMPOREALE	0,3006	LERCARA FRIDDI	0,3357		
QUARTUCCIU	0,3940	ULÀ TIRSO	0,2913	CAMPOROTONDO ETNEO	0,3544	LETOIANNI	0,3587		
RIOLA SARDO	0,3296	URAS	0,3216	CANICATTI BAGNI	0,3363	LIBRIZZI	0,2760		
ROMANA	0,2885	URI	0,3181	CANICATTI	0,3539	LICATA	0,3509		
RUINAS	0,2905	URZULEI	0,3204	CAPACI	0,3655	LICODIA EUBEA	0,2748		
SADALI	0,3073	USELLUS	0,3216	CAPIZZI	0,2467	LIMINA	0,2728		
SAGAMA	0,2767	USINA	0,3349	CAPO D'ORLANDO	0,3643	LINGUAGLOSSA	0,3200		
SAMASSI	0,3313	USSANA	0,3423	CAPRI LEONE	0,2945	LIPARI	0,3560		
SAMATZAI	0,3225	USSARAMANNA	0,3213	CARINI	0,3666	LONGI	0,2795		
SAMUGHEO	0,3103	USSASSAI	0,3161	CARLENTINI	0,3630	LUCCA SICULA	0,2912		
SAN BASILIO	0,3116	UTA	0,3204	CARONIA	0,2839	MALETTO	0,2954		
SAN GAVINO MONREALE	0,3466	VALLEDDORIA	0,3224			MALFA	0,3605		
SAN GIOVANNI SUERGIU	0,3395	VALLERMOSA	0,3145			MALVAGNA	0,2738		
SAN NICOLÒ GERREI	0,3088	VIDDALBA	0,2984			MANDANICI	0,3040		
SAN NICOLÒ D'ARCIDANO	0,3066					MANIACE	0,2319		



Elenco, per Regione, dei Comuni e del relativo livello del reddito medio imponibile ai fini dell'addizionale IRPEF

MARIANOPOLI	0,2881	ROCCAPALUMBA	0,3183	VITTORIA	0,2951	FIGLINE VALDARNO	0,4012	
MARINEO	0,3392	ROCCAVALDINA	0,3092	VIZZINI	0,3280	FILATTIERA	0,3709	
MARSALA	0,3613	ROCCELLA VALDEMONTE	0,2780	ZAFFERANA ETNEA	0,3558	FIRENZE	0,5133	
MASCALI	0,3369	RODÌ MILICI	0,3069	REGIONE				0,3664
MASCALUCIA	0,4018	ROMETTA	0,3730	TOSCANA				0,3569
MAZARA DEL VALLO	0,3532	ROSOLINI	0,3147	ABBADIA SAN SALVATORE	0,3441	FOIANO DELLA CHIANA	0,3488	
MAZZARINO	0,3423	SALAPARUTA	0,3073	ABETONE	0,3191	FOLLONICA	0,3985	
MAZZARRONE	0,2223	SALEMI	0,3279	AGLIANA	0,3621	FORTE DEI MARMI	0,5432	
MAZZARRÀ SANT'ANDREA	0,2768	SAMBUCA DI SICILIA	0,3292	ALTOPASCIO	0,3619	FOSCIANDORA	0,3299	
MELILLI	0,3718	SAN BIAGIO PLATANI	0,3143	ANGHIARI	0,3496	FOSSINOVO	0,4060	
MENFI	0,3209	SAN CATALDO	0,3653	ARCIDOSSO	0,3536	FUCECCHIO	0,3836	
MERI	0,3146	SAN CIPIRELLLO	0,2909	AREZZO	0,4314	GAIOLE IN CHIANTI	0,3716	
MESSINA	0,4520	SAN CONO	0,2845	ASCIANO	0,3884	GALLICIANO	0,3587	
MEZZOJUSO	0,3383	SAN FILIPPO DEL MELA	0,3492	AULLA	0,3888	GAMBASSI TERME	0,3665	
MILAZZO	0,4123	SAN FRATELLO	0,2499	BADIA TEDALDA	0,3364	GAVORRANO	0,3414	
MILENA	0,3132	SAN GIOVANNI GEMINI	0,3364	BAGNI DI LUCCA	0,3508	GIUNCUGNANO	0,3321	
MILITELLO ROSMARINO	0,2823	SAN GIOVANNI LA PUNTA	0,4397	BAGNO A RIPOLI	0,5119	GREVE IN CHIANTI	0,4171	
MILITELLO IN VAL DI CATANIA	0,3344	SAN GIUSEPPE JATO	0,2938	BAGNONE	0,3701	GROSSETO	0,4274	
MILIO	0,3571	SAN GREGORIO DI CATANIA	0,5474	BARBERINO VAL D'ELSA	0,4322	GUARDISTALLO	0,3728	
MINEO	0,2958	SAN MARCO D'ALUNZIO	0,2550	BARBERINO DI MUGELLO	0,4051	IMPRUNETA	0,4860	
MIRABELLA IMBACCARI	0,3150	SAN MAURO CASTELVERDE	0,2545	BARGA	0,4022	INCISA IN VAL D'ARNO	0,3887	
MIRTO	0,2925	SAN MICHELE DI GANZARIA	0,3157	BIBBIENA	0,3943	ISOLA DEL GIGLIO	0,3757	
MISILMERI	0,3436	SAN PIER NICETO	0,3117	BIBBONA	0,3482	LAJATICO	0,5229	
MISTERBIANCO	0,3399	SAN PIERO PATTI	0,2803	BIENTINA	0,3866	LAMPORCCHIO	0,3598	
MISTRETTA	0,3740	SAN PIETRO CLARENZA	0,3576	BORG SAN LORENZO	0,4076	LARCIANO	0,3516	
MODICA	0,3500	SAN SALVATORE DI FITALIA	0,2555	BORG A MOZZANO	0,3666	LARI	0,3764	
MOIO ALCANTARA	0,2858	SAN TEODORO	0,2949	BUCINE	0,3712	LA STRA A SIGNA	0,4080	
MONFORTE SAN GIORGIO	0,3316	SAN VITO LO CAPO	0,3423	BUGGIANO	0,3911	LATERINA	0,3616	
MONGIUFFI MELIA	0,2837	SANT'AGATA DI MILITELLO	0,3816	BUONCONVENTO	0,3877	LICCIANA NARDI	0,3717	
MONREALE	0,3776	SANT'AGATA LI BATTIATI	0,5513	BUTI	0,3736	LIVORNO	0,4513	
MONTAGNAREALE	0,2959	SANT'ALESSIO SICULO	0,4078	CALCI	0,4608	LONDA	0,4215	
MONTALBANO ELICONA	0,2876	SANT'ALFIO	0,3190	CALCINAIA	0,3954	LORENZANA	0,3768	
MONTALLEGRO	0,3126	SANT'ANGELO MUXARO	0,3174	CALENZANO	0,4291	LORO CIUFFENNA	0,3881	
MONTEDORO	0,3177	SANT'ANGELO DI BROLO	0,2749	CAMAIORE	0,3991	LUCCA	0,4584	
MONTELEPRE	0,3507	SANTA CATERINA VILLARMOISA	0,3498	CAMPAGNATICO	0,3268	LUCIGNANO	0,3610	
MONTMAGGIORE BELSITO	0,3212	SANTA CRISTINA GELA	0,3557	CAMPI BISENZIO	0,3862	MAGLIANO IN TOSCANA	0,3248	
MONTEROSSO ALMO	0,2874	SANTA CROCE CAMERINA	0,2841	CAMPIGNA MARITTIMA	0,3747	MANCIANO	0,3447	
MONTAVAGO	0,3275	SANTA DOMENICA VITTORIA	0,2933	CAMPO NELL'ELBA	0,3561	MARCIANA	0,3422	
MOTTA CAMASTRA	0,2581	SANTA ELISABETTA	0,3234	CAMPORGIANO	0,3696	MARCIANA MARINA	0,3668	
MOTTA SANT'ANASTASIA	0,3619	SANTA FLAVIA	0,4013	CANTAGALLO	0,3662	MARCIANO DELLA CHIANA	0,3475	
MOTTA D'AFERMO	0,3035	SANTA LUCIA DEL MELA	0,2792	CAPALBIO	0,3844	MARLIANA	0,3778	
MUSSOMELI	0,3684	SANTA MARGHERITA DI BELICE	0,3246	CAPANNOLI	0,3771	MARRADI	0,3659	
NARO	0,3171	SANTA MARIA DI LICODIA	0,3144	CAPANNORI	0,3990	MASSA	0,4016	
NASO	0,2798	SANTA MARINA SALINA	0,4261	CAPOLIVERI	0,3644	MASSA MARITTIMA	0,3636	
NICOLOSI	0,3814	SANTA NINFA	0,3202	CAPOLONA	0,3565	MASSA E COZZILE	0,3867	
NICOSIA	0,3588	SANTA TERESA DI RIVA	0,3668	CAPRAIA ISOLA	0,4440	MASSAROSA	0,3764	
NISCEMI	0,3314	SANTO STEFANO QUISQUINA	0,3264	CAPRAIA E LIMITE	0,4088	MINUCCIANO	0,3513	
NISSORIA	0,3490	SANTO STEFANO DI CAMASTRA	0,3483	CAPRESE MICHELANGELO	0,3234	MOLAZZANA	0,3760	
NIZZA DI SICILIA	0,3635	SAPONARA	0,3545	CAREGGINE	0,3102	MONSUMMANO TERME	0,3436	
NOTO	0,3755	SAVOGA	0,3973	CARMIGNANO	0,4125	MONTAIONE	0,3627	
NOVARA DI SICILIA	0,2859	SCALETTA ZANCLEA	0,3510	CARRARA	0,4349	MONTALCINO	0,3565	
OLIVERI	0,3218	SCIACCA	0,3695	CASALE MARITTIMO	0,4393	MONTALE	0,3799	
PACE DEL MELA	0,3456	SCIACCA	0,3695	CASCIANA TERME	0,3753	MONTARGENTARIO	0,4143	
PACECO	0,3625	SCILLATO	0,3184	CASCINA	0,4055	MONTE ARGENTARIO	0,3526	
PACHINO	0,3099	SCLAFAANI BAGNI	0,3568	CASOLA IN LUNIGIANA	0,3436	MONTE SAN SAVINO	0,3526	
PAGLIARA	0,3260	SCORDIA	0,3146	CASOLE D'ELSA	0,3873	MONTECATINI	0,3970	
PALAGONIA	0,2704	SERRADIFALCO	0,3379	CASTAGNANO	0,3569	MONTECATINI VAL DI CECINA	0,3484	
PALAZZO ADRIANO	0,3254	SICULIANA	0,3196	CASTEL FOCOGNANO	0,3592	MONTECATINI-FIERME	0,4280	
PALAZZOLO ACREIDE	0,3495	SINAGRA	0,2759	CASTEL SAN NICCOLÒ	0,3480	MONTELUPO FIORENTINO	0,4051	
PALERMO	0,4732	SIRACUSA	0,4278	CASTEL DEL PIANO	0,3643	MONTENAPOLITANO	0,3473	
PALMA DI MONTECHIARO	0,3066	SOLARINO	0,3416	CASTELFIORENTINO	0,3601	MONTEMURLO	0,3850	
PANTELLERIA	0,3459	SOMMATINO	0,3412	CASTELFRANCO DI SOPRA	0,3996	MONTESPALCIANO	0,3821	
PARTANNA	0,3527	SORTINO	0,3459	CASTELFRANCO DI SOTTO	0,3741	MONTETERCHI	0,3641	
PARTINICO	0,3220	SPADAFORA	0,3662	CASTELL'AZZARA	0,3159	MONTERRIGGIONI	0,4845	
PATERNÒ	0,3632	SPELUNGA	0,3240	CASTELLINA MARITTIMA	0,3790	MONTERONI D'ARBA	0,4075	
PATTI	0,3961	SUTERA	0,3395	CASTELLINA IN CHIANTI	0,4147	MONTESODDIAO	0,3536	
PEDARA	0,3380	TAORMINA	0,4013	CASTELNUOVO BERARDENGA	0,4991	MONTESPERTOLI	0,3685	
PETRALIA SOPRANA	0,3859	TERME VIGLIATORE	0,3237	CASTELNUOVO DI GARFAGNANA	0,4122	MONTESPERTOLI	0,4243	
PETRALIA SOTTANA	0,2960	TERMINI IMERESE	0,3828	CASTELNUOVO DI VAL DI CECINA	0,3813	MONTIVARCHI	0,3947	
PETTINEO	0,2725	TERRASINI	0,3632	CASTIGLIONE FIORENTINO	0,3722	MONTIVERDI MARITTIMO	0,3708	
PIANA DEGLI ALBANESEI	0,3535	TORREGROTTA	0,3401	CASTIGLIONE D'ORCIA	0,3462	MONTICIANO	0,3708	
PIAZZA ARMERINA	0,3865	TORRENNOVA	0,3233	CASTIGLIONE DELLA PESCAIA	0,4119	MONTIERI	0,3162	
PIEDIMONTE ETNEO	0,3185	TORRETTA	0,3457	CASTIGLIONE DI GARFAGNANA	0,3569	MONTIGNOSO	0,3900	
PIETRAPERZIA	0,3200	TORTORICI	0,2400	CAVRIGLIA	0,3987	MONTOPOLI IN VAL D'ARNO	0,3796	
PIRANO	0,3205	TRABIA	0,3641	CECINA	0,4021	MULAZZO	0,3541	
POGGIOREALE	0,3104	TRAPANI	0,4026	CERRETO GUIDI	0,3625	MURLO	0,3838	
POLLICCI GENEROSA	0,3132	TRAPPETO	0,3386	CERTALDO	0,3556	ORBETELLO	0,3928	
POLLINA	0,3672	TRECASTAGNI	0,4374	CETONA	0,3647	ORCIANO PISANO	0,3281	
PORTO EMPEDOCLE	0,2858	TREMESTIERI ETNEO	0,4747	CHIANCIANO TERME	0,3622	ORTIGNANO RAGGIOLO	0,3473	
POZZALLO	0,3566	TRIPOLI	0,2805	CHIANNI	0,3502	PALAZZOLO SUL SENIO	0,3702	
PRIOLO GARGALLO	0,3622	TROINA	0,3239	CHIESINA UZZANESE	0,3512	PECCOLI	0,3593	
RACALMUTO	0,3091	TUSA	0,2982	CHITIGNANO	0,3631	PELAGO	0,3653	
RACCUJA	0,3489	UCRIA	0,2868	CHIUSDINO	0,3433	PERGINE VALDARNO	0,4024	
RADDUSA	0,2837	VALDERICE	0,3628	CHIUSI	0,3968	PESAGLIA	0,3611	
RAFFADALI	0,3616	VALDINA	0,3405	CHIUSI DELLA VERNA	0,3511	PESCAIA	0,3569	
RAGALNA	0,3764	VALGUARNERA CAROPEPE	0,3232	CINIGIANO	0,3117	PESCAIA	0,3923	
RAGUSA	0,3903	VALLEDOLMO	0,2829	CIVITELLA PAGANICO	0,3182	PIAN DI SCO	0,3742	
RAMACCA	0,3002	VALLELONGA PRATAMENO	0,3221	CIVITELLA IN VAL DI CHIANA	0,3655	PIANCASTAGNAIO	0,3611	
RANDAZZO	0,3051	VALVERDE	0,4320	COLLE DI VAL D'ELSA	0,4078	PIAZZA AL SERCHIO	0,3665	
RAVANUSA	0,3463	VENETICO	0,3086	COLLESALVETTI	0,4038	PIENZA	0,3788	
REALMONTE	0,3447	VENTIMIGLIA DI SICILIA	0,4581	COMANO	0,3405	PIETRASANTA	0,4200	
REGALBUTO	0,3293	VICARI	0,3318	COREGLIA ANTELMINELLI	0,3683	PIEVE FOSCIANA	0,3825	
REITANO	0,2967	VILLABATE	0,3480	CORTONA	0,3676	PIEVE SANTO STEFANO	0,3561	
RESUTTANO	0,3033	VILLAFRANCA SICULA	0,3043	CRESPINA	0,3929	PIEVE A NIEVOLE	0,3683	
RIBERA	0,3511	VILLAFRANCA TIRRENA	0,3786	CUTIGLIANO	0,3315	PIOMBINO	0,3933	
RIESI	0,3198	VILLAFRATI	0,3265	DICOMANO	0,3722	PISA	0,5096	
RIPOSTO	0,3737	VILLALBA	0,3031	EMPOLI	0,4158	PISTOIA	0,4254	
ROCCAFIORITA	0,3045	VILLAROSA	0,3408	FABBRICHE DI VALLICO	0,3495	PITIGLIO	0,3386	
ROCCALUMERA	0,3636	VITA	0,2976	FAUGLIA	0,3980	PITIGLIANO	0,3505	
ROCCAMENA	0,2809			FIESOLE	0,5514	PODENZANA	0,3748	



Elenco, per Regione, dei Comuni e del relativo livello del reddito medio imponibile ai fini dell'addizionale IRPEF


PONTASSIEVE	0,4169	ARCO	0,4402	FLAVON	0,3306	RASUN ANTERSELVA	0,4023
PONTE BUGGIANESE	0,3548	AVELENGO	0,4005	FOLGARIA	0,4239	RENON	0,4742
PONTEDERA	0,4141	AVIO	0,3880	FONDO	0,3960	REVO	0,3624
PONTREMOLI	0,4036	BADIA	0,4351	FORNACE	0,4216	RIFIANO	0,4078
POPPI	0,3940	BARBIANO	0,4159	FORTEZZA	0,4387	RIO DI PUSTERIA	0,4143
PORCARI	0,3957	BASELGA DI PINÈ	0,4041	FRASSILONGO	0,3579	RIVA DEL GARDA	0,4354
PORTO AZZURRO	0,3684	BEDOLLO	0,3704	FUNES	0,4050	RODENGO	0,4096
PORTOFERRAIO	0,4015	BERSONE	0,3697	GAIS	0,4506	ROMALLO	0,3999
PRATO	0,4190	BESENELLO	0,4151	GARGAZZONE	0,4594	ROMENO	0,3879
PRATOVECCHIO	0,3691	BIENO	0,3592	GARNIGA TERME	0,3639	RONCEGNO TERME	0,3906
QUARRATA	0,3676	BLEGGIO SUPERIORE	0,3624	GIOVO	0,4106	RONCHI VALSUGANA	0,3876
RADDA IN CHIANTI	0,3666	BOCENAGO	0,4507	GHUSTINO	0,3879	RONCONE	0,3791
RADICOFANI	0,3180	BOLBENO	0,4532	GLORENZA	0,4031	RONZO-CHIENIS	0,3585
RADICONDOLI	0,3539	BOLZANO	0,5196	GRAUNO	0,3525	RONZONE	0,4194
RAPOLANO TERME	0,3923	BONDO	0,4294	GRIGNO	0,3659	ROVERETO	0,4593
REGGELLO	0,4110	BONDONE	0,3351	GRUMES	0,3694	ROVERÈ DELLA LUNA	0,4028
RIGNANO SULL'ARNO	0,4429	BORGO VALSUGANA	0,4241	IMER	0,3807	RUFFRÈ-MENDOLA	0,3658
RIO MARINA	0,3492	BOSENTINO	0,4450	ISERA	0,4447	RUMO	0,3968
RIO NELL'ELBA	0,3484	BRAIES	0,3802	IVANO-FRACENA	0,3805	SAGRON MIS	0,3883
RIPARBELLA	0,3400	BREGUZZO	0,4174	LA VALLE	0,3868	SALORNO	0,4093
ROCCALBEGNA	0,2907	BRENNERO	0,4394	LACES	0,3168	SAMONE	0,3757
ROCCASTRADA	0,3218	BRENTONICO	0,3864	LAGUNDO	0,4587	SAN CANDIDO	0,4588
ROSGNANO MARITTIMO	0,4080	BRESIMO	0,3479	LAION	0,3993	SAN GENESIO ATESINO	0,4472
RUFINA	0,4031	BRESSANONE	0,5032	LAIVES	0,4479	SAN LEONARDO IN PASSIRIA	0,3859
SAMBUCA PISTOIESE	0,3405	BREZ	0,3231	LANA	0,4501	SAN LORENZO DI SEBATO	0,4573
SAN CASCIANO DEI BAGNI	0,3484	BRIONE	0,3382	LARDARO	0,3784	SAN LORENZO IN BANALE	0,3722
SAN CASCIANO IN VAL DI PESA	0,4431	BRONZOLO	0,4145	LASA	0,3493	SAN MARTINO IN BADIA	0,3928
SAN GIMIGNANO	0,3969	BRUNICO	0,5290	LASINO	0,3955	SAN MARTINO IN PASSIRIA	0,3702
SAN GIOVANNI VALDARNO	0,4006	CADERZONE TERME	0,3959	LAUREGNO	0,4085	SAN MICHELE ALL'ADIGE	0,4044
SAN GIOVANNI D'ASSO	0,3402	CAGNÒ	0,3687	LAVARONE	0,3911	SAN PANCRAZIO	0,3831
SAN GIULIANO TERME	0,4636	CAINES	0,4055	LAVIS	0,4298	SANT'ORSOLA TERME	0,3831
SAN GODENZO	0,3648	CALAVINO	0,4169	LEDRÒ	0,3771	SANTA CRISTINA VALGARDENA	0,4095
SAN MARCELLO PISTOIESE	0,3661	CALCERANICA AL LAGO	0,4166	LEVICO TERME	0,4106	SANZENO	0,3007
SAN MINIATO	0,4067	CALDARO SULLA STRADA DEL VINO	0,4532	LISIGNAGO	0,3457	SARENTINO	0,4084
SAN PIERO A SIEVE	0,4014	CALDES	0,3561	LIVO	0,2822	SARNONICO	0,3759
SAN QUIRICO D'ORCIA	0,3813	CALDONAZZO	0,4224	LONA-LASES	0,3900	SCENA	0,3566
SAN ROMANO IN GARFAGNANA	0,3903	CALLIANO	0,4262	LUSERNA	0,3205	SCURELLE	0,3870
SAN VINCENZO	0,3944	CAMPITELLO DI FASSA	0,3142	LUSON	0,4242	SEGONZANO	0,3684
SANSEPOLCRO	0,3925	CAMPO TURES	0,4680	MAGRÈ SULLA STRADA DEL VINO	0,3974	SELVA DEI MOLINI	0,4069
SANTA CROCE SULL'ARNO	0,4206	CAMPO DI TRENS	0,4104	MALLES VENOSTA	0,3889	SELVA DI VALGARDENA	0,4373
SANTA FIORA	0,3589	CAMPODENNO	0,3469	MALOSCO	0,4210	SENALE-SAN FELICE	0,3593
SANTA LUCE	0,3884	CANAL SAN BOVO	0,3631	MALE	0,3957	SENALES	0,3678
SANTA MARIA A MONTE	0,3666	CANAZEI	0,3821	MAREBBE	0,3969	SESTO	0,3930
SARTEANO	0,3514	CAPRIANA	0,3455	MARLENGO	0,4231	SFRUZ	0,3948
SASSETTA	0,3306	CARANO	0,4221	MARTELLO	0,2994	SILANDRO	0,3987
SCANDICCI	0,4260	CARISOLO	0,3770	MASSIMENO	0,3247	SIROR	0,3567
SCANSANO	0,3233	CARZANO	0,3644	MAZZIN	0,3678	SLUDERNO	0,3557
SCARLINO	0,3760	CASTEL CONDINO	0,3640	MELTINA	0,4255	SMARANO	0,4134
SCARPERIA	0,4043	CASTELBELLO-CIARDES	0,3365	MERANO	0,4919	SORAGA	0,3349
SEGGIANO	0,3247	CASTELFONDO	0,3562	MEZZANA	0,3646	SOVER	0,3531
SEMPRONIANO	0,3250	CASTELLO TESSINO	0,3671	MEZZANO	0,3747	SPIERA	0,3809
SERAVEZZA	0,3741	CASTELLO-MOLINA DI FIEMME	0,4115	MEZZOCORONA	0,4293	SPIAZZO	0,4069
SERRAVALLE PISTOIESE	0,3902	CASTELNUOVO	0,4261	MEZZOLOMBARDO	0,4210	SPORMAGGIORE	0,3904
SESTINO	0,2996	CASTELROTTO	0,3978	MOENA	0,3789	SPORMINORE	0,3204
SESTO FIORENTINO	0,4476	CAVALESE	0,4346	MOLVENO	0,3589	STELVIO	0,3317
SIENA	0,5320	CAVARENO	0,4361	MONCLASSICO	0,3806	STENICO	0,3859
SIGNA	0,3914	CAVEDAGO	0,3964	MONGUELFO-TESIDO	0,4492	STORO	0,3962
SILLANO	0,3525	CAVEDINE	0,4040	MONTAGNA	0,4333	STREMO	0,4229
SINALUNGA	0,3666	CAVIZZANA	0,3533	MONTAGNE	0,3985	STRIGNO	0,4056
SORANO	0,3030	CEMBRA	0,3707	MORI	0,4118	TAIO	0,3794
SOVICILLE	0,4299	CENTA SAN NICOLÒ	0,3873	MOSO IN PASSIRIA	0,3499	TASSULLO	0,3476
STAZZEMA	0,3163	CERMES	0,3999	NAGO-TORBOLE	0,4103	TELVE	0,3858
STIA	0,3773	CHIENES	0,5012	NALLES	0,4057	TELVE DI SOPRA	0,3845
SUBBIANO	0,3648	CHIUSA	0,4427	NANNO	0,3230	TENNA	0,4641
SUVERETO	0,3414	CIMEGO	0,4242	NATURNO	0,3820	TENNO	0,4264
TALLA	0,3654	CIMONE	0,4197	NAVE SAN ROCCO	0,3522	TERENTO	0,4243
TAVARNELLE VAL DI PESA	0,4094	CINTE TESSINO	0,3353	NAZ-SCIAVES	0,4554	TERLAGO	0,4338
TERRANUOVA BRACCIOLINI	0,3872	CIS	0,3716	NOGAREDO	0,4452	TERLANO	0,4994
TERRICCIOLA	0,3569	CIVEZZANO	0,4440	NOMI	0,3731	TERMENO SULLA STRADA DEL VINO	0,3905
TORRITA DI SIENA	0,3489	CLES	0,4503	NOVA LEVANTE	0,4103	TERRAGNOLO	0,3477
TREQUANDA	0,3653	CLOZ	0,3578	NOVA PONENTE	0,4455	TERRES	0,3599
TRESANA	0,3385	COMANO TERME	0,3968	NOVALEDO	0,3827	TERZOLAS	0,4157
UZZANO	0,4008	COMMEZZADURA	0,3702	ORA	0,4566	TESERO	0,4002
VAGLI SOTTO	0,3455	CONDINO	0,4067	ORTISEI	0,4349	TESIMO	0,3716
VAGLIA	0,4864	COREDO	0,3506	OSPEDALETTO	0,3685	TIONE DI TRENTO	0,4619
VAIANO	0,4031	CORNEDO ALL'ISARCO	0,4269	OSSANA	0,4236	TIRES	0,4282
VECCHIANO	0,4036	CORTACCIA SULLA STRADA DEL	0,4043	PADERGNONE	0,3847	TIROLO	0,4054
VERGEMOLI	0,3253	VINO		PALÙ DEL FERSINA	0,3561	TON	0,3632
VERNO	0,3611	CORTINA SULLA STRADA DEL VINO	0,3955	PANCHIÀ	0,3936	TONADICO	0,3907
VIAREGGIO	0,4427	CORVARA IN BADIA	0,4394	PARCINES	0,4024	TORCEGNO	0,3656
VICCHIO	0,3976	CROVIANA	0,3880	PEIO	0,3754	TRAMBILENO	0,4128
VICOPISANO	0,3946	CUNEVO	0,3652	PELLIZZANO	0,3783	TRANSACQUA	0,3960
VILLA BASILICA	0,3774	CURON VENOSTA	0,3597	PELLUGO	0,4443	TRENTO	0,5082
VILLA COLLEMANDINA	0,3570	DALANO	0,3733	PERCA	0,4605	TRES	0,3703
VILLAFRANCA IN LUNIGIANA	0,3841	DAMBEL	0,2647	PERGINE VALSUGANA	0,4360	TRODENA NEL PARCO NATURALE	0,4331
VINCI	0,3974	DAONE	0,3766	PIEVE TESSINO	0,3690	TUBRE	0,3368
VOLTERRA	0,3991	DARÈ	0,3839	PIEVE DI BONO	0,4007	TUENNO	0,3919
ZERI	0,3142	DENNO	0,3839	PINZOLO	0,4182	ULTIMO	0,3709
		DIMARO	0,3610	PLAUS	0,3842	VADENA	0,3841
		DOBBIACO	0,4255	POMAROLO	0,4382	VAL DI VIZZE	0,4525
		DON	0,4345	PONTE GARDENA	0,4410	VALDA	0,3853
		DORSINO	0,3484	POSTAL	0,4619	VALDAORA	0,4367
		DRENA	0,3750	POZZA DI FASSA	0,3672	VALFLORIANA	0,3273
		DRO	0,4057	PRASO	0,3564	VALLARSA	0,3821
		EGNA	0,4650	PRATO ALLO STELVIO	0,3853	VALLE AURINA	0,4050
		FAEDO	0,4045	PREDAZZO	0,4153	VALLE DI CASIES	0,3763
		FAI DELLA PAGANELLA	0,4174	PREDOI	0,4058	VANDOIES	0,4072
		FALZES	0,5074	PREORE	0,4192	VARENA	0,3849
		FAVER	0,3638	PREZZO	0,3466	VARNA	0,4809
		FLAVÈ	0,3655	PROVES	0,4527	VATTARO	0,4824
		FIERA DI PRIMIERO	0,4221	RABBI	0,3541	VELTURNO	0,4167
		FIEROZZO	0,3427	RACINES	0,4133	VERANO	0,3833
		FIÈ ALLO SCILIAR	0,4559	RAGOLI	0,4157	VERMIGLIO	0,3936

REGIONE

TRENTINO-ALTO

ADIGE

ALA	0,4010
ALBIANO	0,4500
ALDENO	0,4250
ALDINO	0,4038
AMBLAR	0,4219
ANDALO	0,3378
ANDRIANO	0,4528
ANTERIVO	0,3588
APIANO SULLA STRADA DEL VINO	0,5112



Elenco, per Regione, dei Comuni e del relativo livello del reddito medio imponibile ai fini dell'addizionale IRPEF

VERVÒ	0,3040	TERNI	0,4311	ALTAVILLA VICENTINA	0,4359	CASTELMASSA	0,3864
VEZZANO	0,4199	TODI	0,3824	ALTISSIMO	0,3404	CASTELNOVO BARIANO	0,3522
VIGNOLA-FALESINA	0,4283	TORGLIANO	0,3958	ALTIVOLE	0,3727	CASTELNUOVO DEL GARDA	0,4021
VIGO RENDENA	0,4264	TREVI	0,3688	ANGIARI	0,3938	CAVALION VERONESE	0,4218
VIGO DI FASSA	0,3698	TUORO SUL TRASIMENO	0,3414	ANGUILLARA VENETA	0,3314	CAVALLINO-TREPORITI	0,3590
VIGOLO VATTARO	0,4572	UMBERTIDE	0,3598	ANNONE VENETO	0,3564	CAVARZERE	0,3452
VILLA AGNEDO	0,3965	VALFABBRICA	0,3281	ARCADE	0,3965	CAVASSO DEL TOMBA	0,3779
VILLA LAGARINA	0,4392	VALLO DI NERA	0,3230	ARCOLE	0,3809	CAZZANO DI TRAMIGNA	0,3689
VILLA RENDENA	0,3726	VALTOPINA	0,3404	ARCUGNANO	0,4606	CEGGIA	0,3952
VILLABASSA	0,4363			ARIANO NEL POLESINE	0,3284	CENCENIGHE AGORDINO	0,3645
VILLANDRO	0,4040			ARQUÀ PETRARCA	0,4382	CENESELLI	0,3430
VIPTENO	0,4883			ARQUÀ POLESINE	0,3917	CERA	0,3602
VOLANO	0,4069			ARRE	0,3805	CEREGNANO	0,3419
ZAMBANA	0,3907			ARSIERO	0,3792	CERRO VERONESE	0,3939
ZIANO DI PIEMME	0,4125			ARSIE	0,3440	CERVARESE SANTA CROCE	0,3801
ZUCLO	0,3633			ARZERGRANDE	0,3757	CESIOMAGGIORE	0,3664
REGIONE							
UMBRIA							
ACQUASPARTA	0,3743	ALLEN	0,3464	ARZIGNANO	0,4473	CHIAMPÒ	0,3729
ALLERONA	0,3441	ANTEY-SAINT-ANDRÉ	0,3721	ASAGO	0,3877	CHIARANO	0,3910
ALVIANO	0,3621	AOSTA	0,4671	ASIGLIANO VENETO	0,3527	CHIES D'ALPAGO	0,3576
AMELIA	0,3823	ARNAD	0,3652	ASOLO	0,4260	CHIOGGIA	0,3826
ARRONE	0,3670	ARVIER	0,4461	AURONZO DI CADORE	0,3734	CHIUPPANO	0,4084
ASSISI	0,3794	AVISE	0,3826	BADIA CALAVENA	0,3566	CIBIANA DI CADORE	0,3284
ATTIGLIANO	0,3760	AYAS	0,3791	BADIA POLESINE	0,3709	CIMADOLMO	0,3682
AVIGLIANO UMBRO	0,3532	AYMAVILLES	0,4069	BAGNOLI DI SOPRA	0,3441	CINTO CAOMAGGIORE	0,3973
BASCHI	0,3573	BARD	0,5043	BAGNOLO DI PO	0,3214	CINTO EUGANEO	0,3833
BASTIA UMBRA	0,3810	BIONAZ	0,3596	BAONE	0,4400	CISMON DEL GRAPPA	0,3467
BETTONA	0,3617	BRISSOGNE	0,4357	BARBARANO VICENTINO	0,3651	CISON DI VALMARINO	0,3609
BEVAGNA	0,3699	BRUSSON	0,4199	BARBONA	0,3574	CITTADELLA	0,4561
CALVI DELL'UMBRIA	0,3439	CHALLAND-SAINT-ANSELME	0,3621	BARDOLINO	0,4440	CODEVIGO	0,3619
CAMPELLO SUL CLITUNNO	0,3739	CHALLAND-SAINT-VICTOR	0,3756	BASSANO DEL GRAPPA	0,4614	COGOGNÈ	0,3679
CANNARA	0,3401	CHAMBAVE	0,3895	BATTAGLIA TERME	0,3994	COGOLLO DEL CENGIO	0,3987
CASCIA	0,3261	CHAMOIS	0,3195	BELFIORE	0,3413	COLLE SANTA LUCIA	0,3669
CASTEL GIORGIO	0,3505	CHAMPDEPREZ	0,3862	BELLUNO	0,4660	COLLE UMBERTO	0,4190
CASTEL RIFALDI	0,3536	CHAMPORCHER	0,3808	BERGANTINO	0,3301	COLOGNA VENETA	0,3744
CASTEL VISCARDO	0,3609	CHARVENSOD	0,4152	BEVILACQUA	0,3499	COLOGNOLA AI COLLI	0,4027
CASTIGLIONE DEL LAGO	0,3555	CHATILLON	0,4257	BOLZANO VICENTINO	0,3993	COMELICO SUPERIORE	0,3409
CERRETO DI SPOLETO	0,3527	COGNE	0,3508	BONAVIGO	0,3379	CONA	0,3530
CITERNA	0,3396	COURMAYEUR	0,4798	BORCA DI CADORE	0,4119	CONCAMARISE	0,3199
CITTÀ DELLA PIEVE	0,3775	DOÑNAS	0,4098	BORGORICCO	0,4044	CONCO	0,3558
CITTÀ DI CASTELLO	0,3721	DOUES	0,3965	BORSO DEL GRAPPA	0,3963	CONCORDIA SAGITTARIA	0,3864
COLLAZZONE	0,3490	EMARESE	0,3641	BOSARO	0,3767	CONEGLIANO	0,4832
CORCIANO	0,4196	ETROUBLES	0,3991	BOSCHI SANT'ANNA	0,3370	CONSELVE	0,3943
COSTACCIARO	0,3296	FONTAINEMORE	0,3524	BOSCO CHESANUOVA	0,3829	CORBOLA	0,3254
DERUTA	0,3578	HÉNIS	0,4338	BOVOLENTA	0,3732	CORDIGNANO	0,3806
FABRO	0,3469	GABY	0,4534	BOVOLONE	0,3523	CORNEDO VICENTINO	0,3919
FERENTILLO	0,3720	GIGNOD	0,4276	BREDA DI PIAVE	0,3969	CORNUDA	0,3906
FICULLE	0,3497	GRESSAN	0,4418	BREGANZE	0,4027	CORREZZOLA	0,3439
FOLIGNO	0,4050	GRESSONEY-LA-TRINITÉ	0,4198	BRENDOLA	0,4220	CORTINA D'AMPEZZO	0,4865
FOSSATO DI VICO	0,3578	GRESSONEY-SAINT-JEAN	0,4312	BRENTINO BELLUNO	0,3447	COSTA DI ROVIGO	0,3328
FRATTA TODINA	0,3482	HONE	0,3989	BRENZONE	0,3403	COST'ABISSARA	0,4690
GIANO DELL'UMBRIA	0,3599	INTROD	0,4292	BRESSANVIDO	0,3766	COSTERMANO	0,4664
GIOVE	0,3632	ISSIME	0,3912	BROGLIANO	0,3823	CREAZZO	0,4519
GUALDO CATTANEO	0,3360	ISSOGNE	0,3504	BRUGINE	0,3778	CRESPADORO	0,3498
GUALDO TADINO	0,3579	JOVENCAN	0,4017	BUSSOLENGO	0,4250	CRESPANO DEL GRAPPA	0,3733
GUARDEA	0,3417	LA MAGDELEINE	0,4378	BUTTAPIETRA	0,3741	CRISPINO	0,3286
GUBBIO	0,3782	LA SALLE	0,4240	CADONEGHE	0,4514	CROCETTA DEL MONTELLO	0,3929
LISCIANO NICCONI	0,3009	LA THUILLE	0,4419	CAERANO DI SAN MARCO	0,3795	CURTAROLO	0,3911
LUGNANO IN TEVERINA	0,3398	LILLIANES	0,3677	CALALZO DI CADORE	0,3814	DANTA DI CADORE	0,3258
MAGIONE	0,3750	MONTJOVET	0,3995	CALDIERO	0,3846	DOLCÈ	0,3799
MARSCIANO	0,3728	MORGEX	0,4071	CALDOGNO	0,3332	DOLO	0,4359
MASSA MARTANA	0,3677	NUS	0,4124	CALTO	0,3403	DOMEGGIE DI CADORE	0,3756
MONTE CASTELLO DI VIBIO	0,3396	OLLOMONT	0,3766	CALTRANO	0,3737	DUE CARRARE	0,3902
MONTE SANTA MARIA TIBERINA	0,3348	OYACE	0,3483	CALVENE	0,3729	DUEVILLE	0,4046
MONTECASTRILLI	0,3643	PERLOZ	0,3332	CAMISANO VICENTINO	0,4001	ENEGO	0,3256
MONTECCHIO	0,3632	POLLEIN	0,4004	CAMPAGNA LUPIA	0,3821	ERACLEA	0,3458
MONTEFALCO	0,3453	PONT-SAINT-MARTIN	0,4057	CAMPAGLIA DEI BERICI	0,3674	ERBEZZO	0,3290
MONTEFRANCO	0,3871	PONTBOSET	0,3502	CAMPO SAN MARTINO	0,4011	ERBÈ	0,3184
MONTEGABBIONE	0,3631	PONTEY	0,3940	CAMPODARSEGO	0,4306	ESTE	0,4249
MONTELEONE D'ORVIETO	0,3649	PRÉ-SAINT-DIDIER	0,4585	CAMPODORO	0,4009	FALCADE	0,3618
MONTELEONE DI SPOLETO	0,3275	QUART	0,4522	CAMPOLONGO MAGGIORE	0,3842	FARA VICENTINO	0,3770
MONTONE	0,3464	RHEMES-NOTRE-DAME	0,3654	CAMPOLONGO SUL BRENTA	0,3444	FARRA D'ALPAGO	0,3667
NARNI	0,3846	RHEMES-SAINT-GEORGES	0,3795	CAMPONOGARA	0,3914	FARRA DI SOLIGO	0,3587
NOCERA UMBRA	0,3421	ROISAN	0,4661	CAMPOSAMPIERO	0,4298	FELTRE	0,4088
NORCIA	0,3426	SAINT-CHRISTOPHE	0,4944	CANALE D'AGORDO	0,3669	FERRARA DI MONTE BALDO	0,5226
ORVIETO	0,4097	SAINT-DENIS	0,3946	CANARO	0,3460	FICAROLO	0,3335
OTRICO	0,3578	SAINT-MARCEL	0,4204	CANDA	0,3300	FIESSO UMBERTIANO	0,3563
PACIANO	0,3892	SAINT-NICOLAS	0,3871	CANDIANA	0,3686	FIESSO D'ARTICO	0,4203
PANICALE	0,3684	SAINT-OYEN	0,3893	CAORLE	0,3387	FOLLINA	0,3589
PARRANO	0,3791	SAINT-PIERRE	0,4243	CAPPPELLA MAGGIORE	0,4109	FONTANELLE	0,3784
PASSIGNANO SUL TRASIMENO	0,3841	SAINT-RHÉMY-EN-BOSSES	0,4408	CAPRINO VERONESE	0,3924	FONTANIVA	0,4057
PENNA IN TEVERINA	0,3680	SARRE	0,4623	CARBONERA	0,4650	FORTE	0,3736
PERUGIA	0,4580	SARRE	0,4583	CARCIERI	0,3392	FONZASO	0,3571
PIEGARO	0,3667	TORGNON	0,3878	CARMIGNANO DI BRENTA	0,4074	FORNO DI ZOLDO	0,3173
PIETRALUNGA	0,3132	VALGRISENCHE	0,3600	CARRÈ	0,4249	FOSSALTA DI PIAVE	0,3932
POGGIODOMO	0,3101	VALPELLINE	0,4187	CARTIGLIANO	0,3695	FOSSALTA DI PORTOGRUARO	0,3912
POLINO	0,3377	VALSAVARENCHÉ	0,3833	CARTURA	0,3881	FOSSÒ	0,3989
PORANO	0,4051	VALTOURNENCHÉ	0,3914	CASALE DI SCODOSIA	0,3210	FOZA	0,3102
PRECI	0,3289	VALVARESE	0,3791	CASALE SUL SILE	0,4290	FRASSINELLE POLESINE	0,3119
SAN GEMINI	0,4167	VERRÈS	0,4063	CASALEONE	0,3185	FRATTA POLESINE	0,3404
SAN GIUSTINO	0,3520	VILLENEUVE	0,4043	CASALSERUGO	0,3900	FREGONA	0,3788
SAN VENANZO	0,3433			CASIER	0,4840	FUMANE	0,4278
SANT'ANATOLIA DI NARCO	0,3559			CASSOLA	0,4092	GAJARINE	0,3854
SCHEGGIA E PASCELUPO	0,3232			CASTAGNARO	0,3236	GAIBA	0,3481
SCHEGGINO	0,3724			CASTEGNERO	0,3880	GALLIERA VENETA	0,4187
SELLANO	0,3236			CASTEL D'AZZANO	0,4109	GALLIO	0,3376
SIGILLO	0,3489			CASTELBALDO	0,2966	GALZIGNANO TERME	0,3745
SPELLO	0,3840			CASTELCUCCO	0,3842	GAMBELLARA	0,3985
SPOLETO	0,3890			CASTELFRANCO VENETO	0,4525	GAMBUGLIANO	0,3843
STRONCONE	0,3829			CASTELGOMBERTO	0,3830	GARDA	0,4130
				CASTELGUGLIELMO	0,3328	GAVELLO	0,3265
				CASTELLAVAZZO	0,3373	GAZZO	0,3758
				CASTELLO DI GODEGO	0,3995	GAZZO VERONESE	0,3419



Elenco, per Regione, dei Comuni e del relativo livello del reddito medio imponibile ai fini dell'addizionale IRPEF

GIACCIANO CON BARUCHELLA	0,3220	NOGAROLE ROCCA	0,3465	SAN GERMANO DEI BERICI	0,3811	VALDASTICO	0,3536
GIAVERA DEL MONTELLO	0,3916	NOGAROLE VICENTINO	0,3837	SAN GIORGIO DELLE PERTICHE	0,4068	VALDOBBIADENE	0,3693
GODEGA DI SANT'URBANO	0,3823	NOVE	0,3493	SAN GIORGIO IN BOSCO	0,3891	VALEGGIO SUL MINCIO	0,3859
GORGIO AL MONTICANO	0,3638	NOVENTA PADOVANA	0,5246	SAN GIOVANNI ILARIONE	0,3547	VALLADA AGORDINA	0,3754
GOSALDO	0,3454	NOVENTA VICENTINA	0,3942	SAN GIOVANNI LUPATOTO	0,4082	VALLE DI CADORE	0,3430
GRANCONA	0,3856	NOVENTA DI PIAVE	0,4020	SAN GREGORIO NELLE ALPI	0,3828	VALLI DEL PASUBIO	0,3653
GRANTORTO	0,3667	OCCIOBELLO	0,4033	SAN MARTINO BUON ALBERGO	0,4067	VALSTAGNA	0,3525
GRANZE	0,3482	ODERZO	0,4514	SAN MARTINO DI LUPARI	0,4094	VAS	0,3217
GREZZANA	0,4066	OPPEANO	0,3412	SAN MARTINO DI VENEZZE	0,3432	VAZZOLA	0,3864
GRISIGNANO DI ZOCCO	0,3829	ORGIANO	0,3848	SAN MAURO DI SALINE	0,3131	VEDELAGO	0,3734
GRUARO	0,3961	ORMELLE	0,3785	SAN MICHELE AL TAGLIAMENTO	0,3485	VEGGIANO	0,3926
GRUMOLO DELLE ABBADESSE	0,3814	ORSAGO	0,3828	SAN NAZARIO	0,3806	VELO VERONESE	0,3122
GUARDA VENETA	0,3291	OSPEDALETTO EUGANEO	0,3647	SAN NICOLÒ DI COMELICO	0,3848	VELO D'ASTICO	0,3994
ILLASI	0,4051	OSPITALE DI CADORE	0,3393	SAN PIETRO MUSSOLINO	0,3760	VENEZIA	0,4693
ISOLA RIZZA	0,3328	PADERNO DEL GRAPPA	0,3838	SAN PIETRO VIMINARIO	0,3876	VERONA	0,4922
ISOLA VICENTINA	0,3975	PADOVA	0,5458	SAN PIETRO DI CADORE	0,3363	VERONELLA	0,3635
ISOLA DELLA SCALA	0,3594	PAESE	0,4211	SAN PIETRO DI FELETTO	0,4797	VESCOVANA	0,3655
ISTRANA	0,3913	PALÙ	0,2843	SAN PIETRO DI MORUBIO	0,3332	VESTENANOVA	0,3275
JESOLO	0,3801	PAPOZZE	0,3126	SAN PIETRO IN CARIANO	0,4870	VICENZA	0,4892
LA VALLE AGORDINA	0,3747	PASTRENGO	0,4044	SAN PIETRO IN GU	0,3956	VIDOR	0,3661
LAGHI	0,3161	PEDAVENTA	0,3975	SAN POLO DI PIAVE	0,3718	VIGASIO	0,3858
LAMON	0,3424	PEDEMONTI	0,3384	SAN TOMASO AGORDINO	0,3491	VIGHIZZOLO D'ESTE	0,3583
LASTEBAFFE	0,3535	PEDEROBBA	0,3775	SAN VENDEMIANO	0,4593	VIGO DI CADORE	0,3441
LAVAGNO	0,4353	PERAROLO DI CADORE	0,3663	SAN VITO DI CADORE	0,4427	VIGODARZERE	0,4293
LAZISE	0,4318	PERNUMIA	0,3698	SAN VITO DI LEGUZANO	0,4276	VIGONOVO	0,3924
LEGNAGO	0,4253	PESCANTINA	0,4285	SAN ZENO DI MONTAGNA	0,3744	VIGONZA	0,4553
LEGNARO	0,4218	PESCHIERA DEL GARDA	0,4286	SAN ZENONE DEGLI EZZELINI	0,3712	VILLA BARTOLOMEA	0,3691
LENDINARA	0,3507	PETTORAZZA GRIMANI	0,3233	SANDRIGO	0,4135	VILLA ESTENSE	0,3563
LENTIARI	0,3611	PIACENZA D'ADIGE	0,3120	SANGUINETTO	0,3578	VILLA DEL CONTE	0,3935
LIMANA	0,4088	PIANEZZE	0,4148	SANT'AMBROGIO DI VALPOLICELLA	0,4346	VILLADOSE	0,3498
LIMENA	0,4387	PIANIGA	0,4177	SANT'ANGELO DI PIOVE DI SACCO	0,3938	VILLAFRANCA PADOVANA	0,4086
LIVINALLONGO DEL COL DI LANA	0,3568	PIAZZOLA SUL BRENTA	0,3865	SANT'ANNA D'ALFAEDO	0,3487	VILLAFRANCA DI VERONA	0,4220
LONGARE	0,3968	PIEVE D'ALPAGO	0,3838	SANTELENA	0,3723	VILLAGA	0,3663
LONGARONE	0,3552	PIEVE DI CADORE	0,4393	SANT'URBANO	0,3248	VILLAMARZANA	0,3298
LONGO	0,4081	PIEVE DI SOLIGO	0,3878	SANTA GIUSTINA	0,3895	VILLANOVA MARCHESANA	0,2961
LOREGGIA	0,4081	PINCARA	0,3116	SANTA GIUSTINA IN COLLE	0,3950	VILLANOVA DEL GHEBBO	0,3473
LORENZAGO DI CADORE	0,3473	PIOMBINO DESE	0,3102	SANTA LUCIA DI PIAVE	0,3945	VILLANOVA DI CAMPOSAMPIERO	0,3826
LOREO	0,3400	PIOVE DI SACCO	0,4164	SANTA MARGHERITA D'ADIGE	0,3385	VILLAVERRA	0,3924
LORIA	0,3616	PIOVENE ROCCHETTE	0,3884	SANTA MARIA DI SALA	0,4078	VILLORBA	0,4608
LOZZO ATESTINO	0,3629	POIANA MAGGIORE	0,3546	SANTO STEFANO DI CADORE	0,3621	VITTORIO VENETO	0,4322
LOZZO DI CADORE	0,3589	POLESILLA	0,3750	SANTO STINO DI LIVENZA	0,3761	VO'	0,3509
LUGO DI VICENZA	0,3796	POLVERARA	0,3917	SANTORSO	0,4126	VODO CADORE	0,3412
LUSIA	0,3116	PONSO	0,3504	SAONARA	0,4256	VOLPAGO DEL MONTELLO	0,3769
LUSIANA	0,3568	PONTE SAN NICOLÒ	0,4600	SAPPADA	0,3583	VOLTAGO AGORDINO	0,4092
MALCESINE	0,3488	PONTE DI PIAVE	0,4134	SARCEDO	0,4180	ZANE	0,4398
MALO	0,3982	PONTE NELLE ALPI	0,4027	SAREGO	0,3969	ZENSON DI PIAVE	0,3682
MANSUE'	0,3853	PONTECCHIO POLESINE	0,3935	SARMEDE	0,3685	ZERMEGHEDO	0,4292
MARANO VICENTINO	0,4036	PONTELONGO	0,3651	SCHIAVON	0,3822	ZERO BRANCO	0,4070
MARANO DI VALPOLICELLA	0,4467	PONZANO VENETO	0,4691	SCHIO	0,4355	ZEVIO	0,3770
MARCON	0,4388	PORTO TOLLE	0,3305	SCORZE	0,4293	ZIMELLA	0,3485
MARENO DI PIAVE	0,4082	PORTO VIERO	0,3571	SEDIACO	0,4063	ZOLDO ALTO	0,3092
MAROSTICA	0,4163	PORTOBUFFOLÈ	0,4349	SEGUSINO	0,3704	ZOPPÈ DI CADORE	0,2532
MARTELLAGO	0,4376	PORTOGRUARO	0,4392	SELVA DI CADORE	0,3203	ZOVENCEDO	0,3711
MASER	0,3933	POSINA	0,3498	SELVA DI PROGNO	0,3131	ZUGLIANO	0,4044
MASERADA SUL PIAVE	0,3952	POSSAGNO	0,3854	SELVAZZANO DENTRO	0,5029		
MASERA' DI PADOVA	0,3883	POVE DEL GRAPPA	0,4576	SEREN DEL GRAPPA	0,3552		
MASI	0,3122	POVEGLIANO	0,4000	SERNAGLIA DELLA BATTAGLIA	0,3715		
MASON VICENTINO	0,3965	POVEGLIANO VERONESE	0,3866	SILEA	0,4493		
MASSANZAGO	0,3936	POZZOLEONE	0,3790	SOAVE	0,4065		
MEDUNA DI LIVENZA	0,3630	POZZONOVO	0,3635	SOLAGNA	0,3720		
MEGLIADINO SAN FIDENZIO	0,3344	PRAMAGGIORE	0,3668	SOLESINO	0,3294		
MEGLIADINO SAN VITALE	0,3270	PREGANZIOL	0,4685	SOMMACAMPAGNA	0,4204		
MEL	0,3546	PRESSANA	0,3467	SONA	0,4151		
MELARA	0,3618	PUOS D'ALPAGO	0,3699	SORGÀ	0,3371		
MEOLO	0,3908	QUARTO D'ALTINO	0,4124	SOSPIROLO	0,3755		
MERLARA	0,3115	QUERO	0,3480	SOSSANO	0,3614		
MESTRINO	0,4232	QUINTO VICENTINO	0,4172	SOVERZENE	0,4203		
MEZZANE DI SOTTO	0,4140	QUINTO DI TREVISO	0,4034	SOVIZZO	0,4688		
MIANE	0,3504	RECOARO TERME	0,3500	SOVRAMONTE	0,3397		
MINERBE	0,3702	REFRONTOLO	0,4090	SPINEA	0,4354		
MIRA	0,4138	RESANA	0,3915	SPRESIANO	0,4052		
MIRANO	0,4570	REVINE LAGO	0,3587	STANGHELLA	0,3575		
MOGLIANO VENETO	0,4929	RIESE PIO X	0,3688	STIENTA	0,3448		
MOLVENA	0,4477	RIVAMONTE AGORDINO	0,3825	STRA	0,4561		
MONASTIER DI TREVISO	0,4063	RIVOLI VERONESE	0,3939	SUSEGANA	0,4054		
MONFUMO	0,3918	ROANA	0,3802	TAGLIO DI PO	0,3325		
MONSELICE	0,4078	ROCCA PIETORE	0,3363	TAIBON AGORDINO	0,3883		
MONTAGNANA	0,3808	ROMANO D'EZZELINO	0,4085	TAMBRE	0,3497		
MONTE DI MALO	0,3872	RONCADE	0,4094	TARZO	0,3578		
MONTEBELLO VICENTINO	0,3979	RONCO ALL'ADIGE	0,3376	TEGLIO VENETO	0,3741		
MONTEBELLUNA	0,4399	RONCÀ	0,3591	TEOLO	0,4494		
MONTECCHIA DI CROSARA	0,3351	ROSOLINA	0,3530	TERRASSA PADOVANA	0,3667		
MONTECCHIO MAGGIORE	0,4192	ROSSANO VENETO	0,3989	TERRAZZO	0,3279		
MONTECCHIO PRECALCINO	0,3977	ROSA	0,3910	TEZZE SUL BRENTA	0,3741		
MONTEFORTE D'ALPONE	0,3710	ROTZO	0,3637	THIENE	0,4343		
MONTÉGALDA	0,3841	ROVERCHARA	0,3131	TOMBOLO	0,4532		
MONTÉGALDELLA	0,3751	ROVEREDO DI GUÀ	0,3353	TOZZO DEL CIMONE	0,3696		
MONTÉGROTTO TERME	0,4293	ROVERÈ VERONESE	0,3396	TORRE DI MOSTO	0,3685		
MONTEVALE	0,5130	ROVIGO	0,4470	TORREBELVICINO	0,3905		
MONTICELLO CONTE OTTO	0,4370	ROVOLON	0,3727	TORREGGIA	0,4177		
MONTORSO VICENTINO	0,4009	RUBANO	0,4645	TORRI DEL BENACO	0,4016		
MORGANO	0,3947	SACCOLONGO	0,4065	TORRI DI QUARTESOLO	0,4214		
MORIAGO DELLA BATTAGLIA	0,3441	SALARA	0,3297	TREBASELEGHE	0,3892		
MOSSANO	0,3547	SALCEDO	0,3817	TRECENTA	0,3556		
MOTTA DI LIVENZA	0,4098	SALETTO	0,3396	TREGNAGO	0,3701		
MOZZECANE	0,3949	SALGAREDA	0,3940	TREVENZUOLO	0,3403		
MUSILE DI PIAVE	0,3963	SALIZOLE	0,3115	TREVIGNANO	0,3828		
MUSSOLENTE	0,4148	SALZANO	0,4149	TREVISO	0,5433		
NANTO	0,3838	SAN BELLINO	0,3279	TRIBANO	0,3779		
NEGRAR	0,4950	SAN BIAGIO DI CALLALTA	0,4049	TRICHIANA	0,3840		
NERVESIA DELLA BATTAGLIA	0,3787	SAN BONIFACIO	0,4065	TRISSINO	0,4027		
NOALE	0,4281	SAN DONÀ DI PIAVE	0,4356	URBANA	0,3453		
NOGARA	0,3708	SAN FIOR	0,4057	VALDAGNO	0,3956		



SUB ALLEGATO 70.A.B

Elenco, per Regione, delle Province e del relativo livello del reddito medio imponibile ai fini dell'addizionale IRPEF riferiti ai periodi d'imposta 2008 e 2009, su classificazione dei comuni al 31 dicembre 2010



Elenco, per Regione, delle Province e del relativo livello del reddito medio imponibile ai fini dell'addizionale IRPEF

REGIONE ABRUZZO			GENOVA	0,4596
CHIETI	0,3694		IMPERIA	0,3916
L'AQUILA	0,3868		LA SPEZIA	0,4226
PESCARA	0,4064		SAVONA	0,4192
TERAMO	0,3610			
REGIONE BASILICATA			REGIONE LOMBARDIA	
MATERA	0,3590		BERGAMO	0,4421
POTENZA	0,3640		BRESCIA	0,4233
			COMO	0,4555
			CREMONA	0,4253
			LECCO	0,4686
			LODI	0,4360
			MANTOVA	0,4094
			MILANO	0,5513
			MONZA E DELLA BRIANZA	0,4811
			PAVIA	0,4352
			SONDRIO	0,4032
			VARESE	0,4550
REGIONE CALABRIA			REGIONE MARCHE	
CATANZARO	0,3807		ANCONA	0,4127
COSENZA	0,3590		ASCOLI PICENO	0,3835
CROTONE	0,3518		FERMO	0,3598
REGGIO DI CALABRIA	0,3683		MACERATA	0,3797
VIBO VALENTIA	0,3478		PESARO E URBINO	0,3941
REGIONE CAMPANIA			REGIONE MOLISE	
AVELLINO	0,3772		CAMPOBASSO	0,3727
BENEVENTO	0,3729		ISERNIA	0,3855
CASERTA	0,3788			
NAPOLI	0,4124		REGIONE PIEMONTE	
SALERNO	0,3727		ALESSANDRIA	0,4118
			ASTI	0,4040
			BIELLA	0,4023
			CUNEO	0,4055
			NOVARA	0,4369
			TORINO	0,4492
			VERBANO-CUSIO-OSSOLA	0,3978
			VERCELLI	0,4013
REGIONE EMILIA-ROMAGNA			REGIONE PUGLIA	
BOLOGNA	0,4793		BARI	0,3914
FERRARA	0,3921		BARLETTA-ANDRIA-TRANI	0,3472
FORLÌ-CESENA	0,4000		BRINDISI	0,3463
MODENA	0,4407		FOGGIA	0,3530
PARMA	0,4637		LECCE	0,3595
PIACENZA	0,4368		TARANTO	0,3780
RAVENNA	0,4064			
REGGIO NELL'EMILIA	0,4361		REGIONE SARDEGNA	
RIMINI	0,3909		CAGLIARI	0,4237
			CARBONIA-IGLESIAS	0,3653
			MEDIO CAMPIDANO	0,3298
			NUORO	0,3513
REGIONE FRIULI-VENEZIA GIULIA				
GORIZIA	0,4146			
PORDENONE	0,4132			
TRIESTE	0,4580			
UDINE	0,4202			
REGIONE LAZIO				
FROSINONE	0,3766			
LATINA	0,3834			
RIETI	0,3966			
ROMA	0,5151			
VITERBO	0,3897			
REGIONE LIGURIA				



Elenco, per Regione, delle Province e del relativo livello del reddito medio imponibile ai fini dell'addizionale IRPEF

OGLIASTRA	0,3357
OLBIA-TEMPIO	0,3675
ORISTANO	0,3603
SASSARI	0,3886

**REGIONE
SICILIA**

AGRIGENTO	0,3610
CALTANISSETTA	0,3776
CATANIA	0,3927
ENNA	0,3641
MESSINA	0,3808
PALERMO	0,4210
RAGUSA	0,3402
SIRACUSA	0,3816
TRAPANI	0,3620

**REGIONE
TOSCANA**

AREZZO	0,3917
FIRENZE	0,4542
GROSSETO	0,3884
LIVORNO	0,4185
LUCCA	0,4161
MASSA-CARRARA	0,4047
PISA	0,4261
PISTOIA	0,3917
PRATO	0,4137
SIENA	0,4251

TRENTINO-ALTO ADIGE

BOLZANO/BOZEN	0,4570
TRENTO	0,4317

**REGIONE
UMBRIA**

PERUGIA	0,3962
TERNI	0,4051

**REGIONE
VALLE D'AOSTA/VALLÉE
D'AOSTE**

VALLE D'AOSTA/VALLÉE D'AOSTE	0,4331
------------------------------	--------

**REGIONE
VENETO**

BELLUNO	0,3975
PADOVA	0,4439
ROVIGO	0,3739
TREVISO	0,4276
VENEZIA	0,4266
VERONA	0,4236
VICENZA	0,4202



SUB ALLEGATO 70.A.C

Elenco, per Regione, dei Comuni
e del relativo livello del reddito medio imponibile ai fini
dell'addizionale IRPEF riferiti ai periodi d'imposta 2010 e
2011, su classificazione dei comuni al 31 dicembre 2012



Elenco, per Regione, dei Comuni e del relativo livello del reddito medio imponibile ai fini dell'addizionale IRPEF

REGIONE						
ABRUZZO	ABBATEGGIO	0,2867	COLONNELLA	0,3057	PICCIANO	0,2693
	ACCIANO	0,2641	CONTROGUERRA	0,2865	PIETRACAMELA	0,3208
	AIELLI	0,3000	CORFINO	0,3210	PIETRAFERRAZZANA	0,2802
	ALANNO	0,3074	CORROPOLI	0,3050	PIETRANICO	0,2690
	ALBA ADRIATICA	0,3117	CORTINO	0,2630	PINETO	0,3192
	ALFEDENA	0,3210	CORVARA	0,2300	PIZZOFERRATO	0,2905
	ALTINO	0,3010	CRECCHIO	0,2947	PIZZOLI	0,3506
	ANCARANO	0,3079	CROGNALETO	0,3036	POGGIO PICHENZE	0,3427
	ANVERSA DEGLI ABRUZZI	0,3056	CUGNOLI	0,2976	POGGIOFIORITO	0,2979
	ARCHI	0,2713	CUPELLO	0,2864	POLLUTRI	0,2740
	ARI	0,2750	DOGLIOLA	0,2602	POPOLI	0,3560
	ARIELLI	0,2865	ELICE	0,2653	PRATA D'ANSIDONIA	0,3276
	ARSITA	0,2754	FAGNANO ALTO	0,3129	PRATOLA PELIGNA	0,3275
	ATELETA	0,2841	FALLO	0,2268	PRETORO	0,2845
	ATESSA	0,3099	FANO ADRIANO	0,3545	PREZZA	0,3009
	ATRI	0,3221	FARA FILIORUM PETRI	0,3239	QUADRI	0,2961
	AVEZZANO	0,3897	FARA SAN MARTINO	0,3824	RAIANO	0,3243
	BALSORANO	0,3084	FARINDOLA	0,2646	RAPINO	0,2923
	BARETE	0,3378	FILETTO	0,2941	RIPA TEATINA	0,3127
	BARISCIANO	0,3285	FONTECCHIO	0,3066	RIVISONDOLI	0,3741
	BARREA	0,2908	FOSSA	0,3652	ROCCA PIA	0,2788
	BASCIANO	0,3037	FOSSACESIA	0,3138	ROCCA SAN GIOVANNI	0,2901
	BELLANTE	0,2992	FRABINE	0,2453	ROCCA SANTA MARIA	0,2496
	BISEGNA	0,2856	FRANCAVILLA AL MARE	0,3878	ROCCA DI BOTTE	0,3555
	BISENTI	0,2778	FRESAGRANDINARIA	0,2615	ROCCA DI CAMBIO	0,3675
	BOLOGNANO	0,3240	FRISA	0,2822	ROCCA DI MEZZO	0,3777
	BOMBA	0,2937	FURCI	0,2740	ROCCACASALE	0,2899
	BORBELLO	0,2770	GAGLIANO ATERNO	0,3211	ROCCAMONTEPIANO	0,2875
	BRITTOLI	0,2687	GAMBERALE	0,2921	ROCCAMORICE	0,3048
	BUCCHIANICO	0,3049	GESSOPALENA	0,2894	ROCCARASO	0,2918
	BUGNARA	0,3175	GIOIA DEI MARSI	0,2889	ROCCASCALIGNA	0,2864
	BUSSI SUL TIRINO	0,3176	GISSI	0,2890	ROCCASPINALVETI	0,2449
	CAGNANO AMITERNO	0,2987	GIULIANO TEATINO	0,2816	ROIO DEL SANGRO	0,2404
	CALASCIO	0,2787	GIULIANOVA	0,3511	ROSCIANO	0,3146
	CAMPOLI	0,2912	GORIANO SICOLI	0,3271	ROSELLO	0,2950
	CAMPO DI GIOVE	0,2953	GUARDIAGRELE	0,3389	ROSETO DEGLI ABRUZZI	0,3257
	CAMPOTOSTO	0,3194	GULMI	0,2529	SALLE	0,2835
	CANISTRO	0,3133	INTRODACQUA	0,3545	SAN BENEDETTO DEI MARSI	0,2721
	CANOSA SANNITA	0,2836	ISOLA DEL GRAN SASSO D'ITALIA	0,3102	SAN BENEDETTO IN PERILLIS	0,3435
	CANSANO	0,3129	L'AQUILA	0,4144	SAN BUONO	0,2583
	CANZANO	0,3082	LAMA DEI PELIGNI	0,3263	SAN DEMETRIO NE' VESTINI	0,3420
	CAPESTRANO	0,3045	LANCIANO	0,3599	SAN GIOVANNI LIPIONI	0,2575
	CAPISTRELLO	0,3504	LECCE NEI MARSI	0,2945	SAN GIOVANNI TEATINO	0,3457
	CAPITIGNANO	0,2952	LENTELLA	0,2834	SAN MARTINO SULLA MARRUCINA	0,3208
	CAPORCIANO	0,2896	LETTOMANOPELLO	0,2943	SAN PIO DELLE CAMERE	0,3205
	CAPPADOCIA	0,3165	LETTOPALENA	0,3110	SAN SALVO	0,3044
	CAPPELLE SUL TAVO	0,3032	LISCIA	0,2519	SAN VALENTINO IN ABRUZZO	0,3107
	CARAMANICO TERME	0,2886	LORETO ABRUTINO	0,2947	CITERIORE	
	CARAPPELLE CALVISIO	0,2786	LUCO DEI MARSI	0,2627	SAN VINCENZO VALLE ROVETO	0,3166
	CARPINETO SINELLO	0,2553	LUCOLI	0,3098	SAN VITO CHIETINO	0,3268
	CARPINETO DELLA NORA	0,2729	MAGLIANO DE' MARSI	0,3463	SANT'EGIDIO ALLA VIBRATA	0,3085
	CARSOLI	0,3292	MANOPPELLO	0,3137	SANTEUFEMIA A MAIELLA	0,2942
	CARUNCHIO	0,2733	MARTINSICURO	0,3069	SANTEUSANIO FORCONESE	0,3129
	CASACANDITELLA	0,3092	MASSA D'ALBE	0,3802	SANTEUSANIO DEL SANGRO	0,2738
	CASALANGUIDA	0,2603	MIGLIANICO	0,2979	SANT'OMERO	0,3096
	CASALBORDINO	0,2900	MOLINA ATERNO	0,3506	SANTA MARIA IMBARO	0,2972
	CASALINCONTRADA	0,3385	MONTAZZOLI	0,2634	SANTE MARIE	0,3107
	CASOLI	0,3232	MONTABELLO DI BERTONA	0,2748	SANTO STEFANO DI SESSANIO	0,2888
	CASTEL CASTAGNA	0,2738	MONTABELLO SUL SANGRO	0,2644	SCAFA	0,3128
	CASTEL FRENTANO	0,3005	MONTEFERRANTE	0,2558	SCANNO	0,3017
	CASTEL DEL MONTE	0,2844	MONTEFINO	0,2700	SCERNI	0,2693
	CASTEL DI HERRI	0,3128	MONTETAPIANO	0,2713	SCHIAVI DI ABRUZZO	0,2177
	CASTEL DI SANGRO	0,3426	MONTENERODOMO	0,2715	SCONTRONE	0,3096
	CASTELGUIDONE	0,2866	MONTEDODORISIO	0,2730	SCOPITTO	0,3901
	CASTELLAFUME	0,2528	MONTETERALE	0,3055	SCURCOLA MARSCIANA	0,3831
	CASTELLALTO	0,2986	MONTESILVANO	0,3694	SECINARO	0,2722
	CASTELLI	0,2902	MONTORIO AL VOMANO	0,3251	SERRAMONACESCA	0,2916
	CASTELVECCHIO CALVISIO	0,2788	MORINO	0,3646	SILVI	0,3163
	CASTELVECCHIO SUBEQUO	0,3138	MORRO D'ORO	0,2904	SPOLTRE	0,3648
	CASTIGLIONE MESSER MARINO	0,2670	MOSCIANO SANT'ANGELO	0,3038	SULMONA	0,3686
	CASTIGLIONE MESSER RAIMONDO	0,2825	MOSCUFO	0,3025	TAGLIACOZZO	0,3572
	CASTIGLIONE A CASAURIA	0,2924	MOZZAGROGNA	0,3390	TARANTA PELIGNA	0,3118
	CASTILENTI	0,2984	NAVELLI	0,3216	TERAMO	0,3899
	CATIGNANO	0,2734	NERETO	0,3189	TIONE DEGLI ABRUZZI	0,2920
	CELANO	0,2877	NOCCIANO	0,3002	TOCCO DA CASAURIA	0,3064
	CELENZA SUL TRIGNO	0,2706	NOTARESCO	0,2861	TOLLO	0,2900
	CELLINO ATTANASIO	0,2800	OCRE	0,3570	TORANO NUOVO	0,2932
	CEPAGATTI	0,3281	OFENA	0,2766	TORINO DI SANGRO	0,2756
	CERCHIO	0,2983	ORICOLA	0,2863	TORNARECCIO	0,2780
	CERMIGNANO	0,2663	ORSOGNA	0,3305	TORNIMPARTE	0,3284
	CHIETI	0,3893	ORTONA	0,3051	TORRE DE' PASSERI	0,3346
	CITTA' SANT'ANGELO	0,3475	ORTONA DEI MARSI	0,3481	TORREBRUNA	0,2600
	CIVITA D'ANTINO	0,3229	ORTUCCHIO	0,3076	TORREVECCHIA TEATINA	0,3364
	CIVITALUPARELLA	0,2569	OVINDOLI	0,2803	TORRICELLA PELIGNA	0,3029
	CIVITAQUANA	0,2786	PACENTRO	0,3248	TORRICELLA SICURA	0,3104
	CIVITELLA ALFEDENA	0,3521	PAGLIETA	0,2913	TORTORETO	0,3377
	CIVITELLA CASANOVA	0,2676	PALENA	0,2879	TOSSICIA	0,3115
	CIVITELLA MESSER RAIMONDO	0,3080	PALMOLI	0,2980	TRASACCO	0,2887
	CIVITELLA ROVETO	0,3525	PALOMBARO	0,2568	TREGLIO	0,3420
	CIVITELLA DEL TRONTO	0,2934	PENNA SANT'ANDREA	0,2903	TUFILLO	0,2686
	COCULLO	0,3074	PENNADOMO	0,2797	TURRIVALIGNANI	0,3187
	COLLARMELE	0,3188	PENNAPIEDIMONTE	0,2716	VACRI	0,2765
	COLLECORVINO	0,2922	PENNE	0,2546	VALLE CASTELLANA	0,2608
	COLLEDARA	0,2989	PERANO	0,3211	VASTO	0,3632
	COLLEDIMACINE	0,2922	PERETO	0,2890	VICOLI	0,2817
	COLLEDEMEZZO	0,2354	PESCARA	0,3444	VILLA CELIERA	0,2653
	COLLELONGO	0,3247	PESCASSEROLI	0,2653	VILLA SANT'ANGELO	0,3262
	COLLEPIETRO	0,2418	PESCINA	0,2990	VILLA SANTA LUCIA DEGLI ABRUZZI	0,2811
			PESCOCOSTANZO	0,3068	VILLA SANTA MARIA	0,2994
			PESCOSANSONESCO	0,3069	VILLALAGO	0,3178
		PETTORANO SUL GIZO	0,2716	VILLALFONSINA	0,2673	
		PIANELLA	0,3234	VILLAMAGNA	0,2876	
			0,3053	VILLAVALLELONGA	0,3128	
				VILLETTA BARREA	0,3144	
				VITTORITO	0,3334	


REGIONE BASILICATA

ABRIOLA	0,2599
ACCETTURA	0,2520
ACERENZA	0,2743
ALBANO DI LUCANIA	0,2953
ALIANO	0,2455
ANZI	0,2644
ARMENTO	0,2607
ATELLA	0,2950
AVIGLIANO	0,3159
BALVANO	0,2871
BANZI	0,2813
BARAGIANO	0,3116
BARILE	0,3138
BELLA	0,2760
BERNALDA	0,2944
BRIENZA	0,3031
BRINDISI MONTAGNA	0,2713
CALCIANO	0,2848
CALVELLO	0,2709
CALVERA	0,2506
CAMPOMAGGIORE	0,2932
CANCELLARA	0,2906
CARBONE	0,2549
CASTELGRANDE	0,2844
CASTELLUCCIO INFERIORE	0,3307
CASTELLUCCIO SUPERIORE	0,2796
CASTELMEZZANO	0,2459
CASTELSARACENO	0,2764
CASTRONUOVO DI SANT'ANDREA	0,2479
CERESOMO	0,2707
CHIARAMONTE	0,2922
CIRIGLIANO	0,2442
COLEBRARO	0,2794
CORLETO PERTICARA	0,2881
CRACO	0,2432
EPISCOPIA	0,3637
FARDELLA	0,2875
FERRANDINA	0,3109
FILIANO	0,2983
FORENZA	0,2534
FRANCAVILLA IN SINNI	0,2848
GALLICCHIO	0,3050
GARAGUSO	0,2794
GENZANO DI LUCANIA	0,2952
GINESTRA	0,2643
GORGOGNONE	0,2414
GRASSANO	0,2928
GROTTOLE	0,2686
GRUMENTO NUOVO	0,2984
GUARDIA PERTICARA	0,2636
IRSINA	0,2979
LAGONEGRO	0,3870
LATRONICO	0,3094
LAURENZANA	0,3078
L'AURIA	0,3298
L'AVELLO	0,2933
MARATEA	0,3395
MARSICO NUOVO	0,3115
MARSICOVETERE	0,3552
MASCHITO	0,3829
MATERA	0,3236
MELFI	0,2972
MIGLIANICO	0,2903
MISSANELLO	0,3184
MOLITERNO	0,3060
MONTALBANO JUNICO	0,2658
MONTEMILONE	0,2755
MONTENUMERO	0,2899
MONTESCAGLIOSO	0,2881
MURO LUCANO	0,3059
NEMOLI	0,2893
NOEPIOLI	0,3058
NOVA SIRI	0,2633
OLIVETO LUCANO	0,2971
OPPIDO LUCANO	0,2925
PALAZZO SAN GERVAISO	0,2973
PATERNO	0,3752
PESCOPAGANO	0,3023
PICERNO	0,3154
PIETRAGALLA	0,2458
PIETRAPERTOSA	0,3673
PIGNOLA	0,3136
PISTICCI	0,3275
POLICORO	0,2738
POMARICO	0,4185
POTENZA	0,2718
RAPOLLA	0,2847
RAPONNE	0,3345
RIONERO IN VULTURE	0,2844
RIPACANDIDA	0,3149
RIVELLO	0,2814
ROCCANOVA	0,3008
ROTONDA	0,2683
ROTONDELLA	0,2597
RUOTI	0,2597
RUVO DEL MONTE	0,3007
SALANDRA	



Elenco, per Regione, dei Comuni e del relativo livello del reddito medio imponibile ai fini dell'addizionale IRPEF

SAN CHIRICO NUOVO	0,2892	CARFIZZI	0,2724	LAGO	0,2804	ROCCAFORTE DEL GRECO	0,2498
SAN CHIRICO RAPARO	0,2693	CARIATI	0,3130	LAINO BORGO	0,2761	ROCCELLA IONICA	0,3676
SAN COSTANTINO ALBANESE	0,2610	CARLOPOLI	0,2991	LAINO CASTELLO	0,2368	ROGGIANO GRAVINA	0,2868
SAN FELE	0,2732	CAROLEI	0,3587	LAMEZIA TERME	0,3540	ROGHUDI	0,2557
SAN GIORGIO LUCANO	0,2935	CARPANZANO	0,2852	LAPPANO	0,3279	ROGLIANO	0,3524
SAN MARTINO D'AGRI	0,2673	CASABONA	0,2736	LATTARICO	0,2818	ROMBIOLO	0,2657
SAN MAURO FORTE	0,2609	CASIGNANA	0,2868	LAUREANA DI BORRELLO	0,2518	ROSARNO	0,2553
SAN PAOLO ALBANESE	0,3227	CASOLE BRUZIO	0,3380	LIMBADI	0,2994	ROSE	0,2887
SAN SEVERINO LUCANO	0,2890	CASSANO ALL'IONIO	0,2622	LOCRI	0,3527	ROSETO CAPO SPULICO	0,3002
SANT'ANGELO LE FRATTE	0,2710	CASTELSILANO	0,3015	LONGOBARDI	0,2696	ROSSANO	0,3211
SANT'ARCANGELO	0,2863	CASTIGLIONE COSENTINO	0,3319	LONGOBUCCO	0,2568	ROTA GRECA	0,2835
SARCONI	0,2882	CASTROLIBERO	0,4128	LUNGRO	0,3016	ROVITO	0,3432
SASSO DI CASTALDA	0,2974	CASTRORREGIO	0,2522	LUZZI	0,2734	SAMO	0,2842
SATRIANO DI LUCANIA	0,3042	CASTROVILLARI	0,3453	MAGISANO	0,2889	SAN BASILE	0,2940
SAVOIA DI LUCANIA	0,2783	CATANZARO	0,4155	MAIDA	0,2856	SAN BENEDETTO ULLANO	0,2679
SCANZANO IONICO	0,2640	CAULONIA	0,2923	MAIERATO	0,2932	SAN CALOGERO	0,2664
SENISE	0,3165	CELLICO	0,3148	MAIERA	0,2541	SAN COSMO ALBANESE	0,2500
SPINOSO	0,2836	CELLARA	0,3202	MALITO	0,3401	SAN COSTANTINO CALABRO	0,2762
STIGLIANO	0,2948	CENADI	0,2645	MALVITO	0,2609	SAN DEMETRIO CORONE	0,2955
TEANA	0,2682	CENTRACHE	0,2582	MAMMOLA	0,2317	SAN DONATO DI NINEA	0,2618
TERRANOVA DI POLLINO	0,2628	CERCHIARA DI CALABRIA	0,2590	MANDATORICCIO	0,2642	SAN FERDINANDO	0,2894
TITO	0,3137	CERENZIA	0,3213	MANGONE	0,3182	SAN FILI	0,3382
TOLVE	0,2988	CERISANO	0,3868	MARANO MARCHESATO	0,3342	SAN FLORO	0,2851
TRAMUTOLA	0,3436	CERVA	0,2584	MARANO PRINCIPATO	0,3487	SAN GIORGIO ALBANESE	0,2483
TRECCHINA	0,2903	CERVICATI	0,2604	MARCEDUSA	0,2504	SAN GIORGIO MORGETO	0,2420
TRICARICO	0,3133	CERZETO	0,2540	MARCELLINARA	0,3317	SAN GIOVANNI DI GERACE	0,2690
TRIVIGNO	0,3244	CESSANITI	0,2698	MARINA DI GIOIOSA IONICA	0,2935	SAN GIOVANNI IN FIORE	0,3365
TURSI	0,2711	CETRARO	0,3097	MAROPATI	0,2667	SAN GREGORIO D'IPONIA	0,2553
VAGLIO BASILICATA	0,3314	CHIARAVALLE CENTRALE	0,2831	MARTIRANO	0,2710	SAN LORENZO	0,2847
VALSINNI	0,3012	CICALA	0,2787	MARTIRANO LOMBARDO	0,2792	SAN LORENZO BELLIZZI	0,2296
VENOSA	0,3214	CIMINÀ	0,2268	MARTONE	0,2830	SAN LORENZO DEL VALLÒ	0,2330
VIETRI DI POTENZA	0,3050	CINQUEFRONDI	0,2963	MARZI	0,3225	SAN LUCA	0,2298
VIGGIANELLO	0,2604	CIRO	0,2598	MELICUCCO	0,2249	SAN LUCIDO	0,3112
REGIONE	0,3140	CIRÒ MARINA	0,3094	MELICUCCÀ	0,2666	SAN MANGO D'AQUINO	0,2978
CALABRIA		CITTANOVA	0,2923	MELISSA	0,2687	SAN MARCO ARGENTANO	0,2887
ACQUAFORMOSA	0,2515	CIVITA	0,2863	MELITO DI PORTO SALVO	0,3445	SAN MARTINO DI FINITA	0,2688
ACQUAPPESA	0,2988	CLETO	0,2708	MENDICINO	0,3894	SAN MAURO MARCHESATO	0,3014
ACQUARO	0,2608	COLOSIMI	0,3143	MESORACA	0,2531	SAN NICOLA ARCELLA	0,2875
ACRI	0,3074	CONDOLFURI	0,2838	MIGLIERINA	0,2706	SAN NICOLA DA CRISSA	0,2954
AFRICO	0,2546	CONFLENTI	0,2676	MILETO	0,2731	SAN NICOLA DELL'ALTO	0,2982
AGNANA CALABRA	0,2417	CORIGLIANO CALABRO	0,2893	MOLOCHIO	0,2638	SAN PIETRO APOSTOLO	0,2889
AIELLO CALABRO	0,2796	CORTALE	0,3064	MONASTERACE	0,2987	SAN PIETRO A MAIDA	0,2518
AIETA	0,2660	COSENZA	0,4199	MONGIANA	0,2832	SAN PIETRO DI CARIDÀ	0,2628
ALBI	0,2936	COSOLETO	0,2550	MONGRASSANO	0,2599	SAN PIETRO IN AMANTEA	0,2551
ALBIDONA	0,2721	COTRONEI	0,3413	MONTALTO UFFUGO	0,3205	SAN PIETRO IN GUARANO	0,3221
ALESSANDRIA DEL CARRETTO	0,2269	CROPALATI	0,2597	MONTAURIO	0,3866	SAN PROCOPIO	0,2496
ALTILIA	0,3176	CROPANI	0,2996	MONTEBELLO IONICO	0,2736	SAN ROBERTO	0,2495
ALTMONTE	0,2586	CROSIA	0,2565	MONTEGIORDANO	0,3159	SAN SOSTENE	0,2707
AMANTEA	0,3270	CROTONE	0,3658	MONTIPEAONE	0,3652	SAN SOSTI	0,3057
AMARONI	0,2770	CRUCOLI	0,2826	MONTEROSSO CALABRO	0,2900	SAN VINCENZO LA COSTA	0,3083
AMATO	0,2866	CURINGA	0,2726	MORANO CALABRO	0,2888	SAN VITO SULLO IONIO	0,3015
AMENDOLARA	0,3015	CUTRO	0,2856	MORANNNO	0,3248	SANGINETO	0,2918
ANDALI	0,2365	DASA	0,2916	MOTTA SAN GIOVANNI	0,3205	SANT'AGATA DEL BIANCO	0,2580
ANOIA	0,2777	DAVOLI	0,3056	MOTTA SANTA LUCIA	0,3048	SANT'AGATA DI ESARO	0,2708
ANTONIMINA	0,2534	DECOLLATURA	0,3255	MOTTAFOLLONE	0,2867	SANT'ALESSIO IN ASPROMONTE	0,2577
APRIGLIANO	0,3231	DELIANUOVA	0,2829	NARDODIPACE	0,2772	SANT'ANDREA APOSTOLO DELLO	0,2945
ARDORE	0,2852	DIAMANTE	0,3443	NICOTERA	0,3053	IONIO	0,2711
ARENA	0,2849	DINAMI	0,2689	NOCARA	0,2796	SANTEUFEMIA D'ASPRMONTE	0,2538
ARGUSTO	0,2723	DIPIGNANO	0,3379	NOCERA TERINESE	0,2796	SANTILARIO DELLO IONIO	0,2815
BADOLATO	0,2921	DOMANICO	0,2571	OLIVADI	0,3116	SANT'ONOFRIO	0,3227
BAGALADI	0,2709	DRAPIA	0,2933	OPPIDO MAMERTINA	0,2692	SANTA CATERINA ALBANESE	0,2611
BAGNARA CALABRA	0,3234	FABRIZIA	0,2551	ORIOLO	0,2969	SANTA CATERINA DELLO IONIO	0,2769
BELCASTRO	0,2323	FAGNANO CASTELLO	0,2893	ORSOMARSO	0,2712	SANTA CRISTINA D'ASPRMONTE	0,2820
BELMONTE CALABRO	0,2789	FALCONARA ALBANESE	0,2843	PALERMITI	0,2622	SANTA DOMENICA TALAO	0,2511
BELSITO	0,2792	FALERNA	0,2955	PALIZZI	0,2872	SANTA MARIA DEL CEDRO	0,2705
BELVEDERE MARITTIMO	0,3124	FEROLETO ANTICO	0,3037	PALLAGORIO	0,3016	SANTA SEVERINA	0,3094
BELVEDERE DI SPINELLO	0,2830	FEROLETO DELLA CHIESA	0,2368	PALMI	0,3457	SANTA SOFIA D'EPIRO	0,2677
BENESTARE	0,2325	FERRUZZANO	0,3339	PALUDI	0,2453	SANTO STEFANO DI ROGLIANO	0,3299
BIANCHI	0,2662	FIGLINE VEGLIATURO	0,3492	PANETTIERI	0,3072	SANTO STEFANO IN ASPROMONTE	0,3047
BIANCO	0,2975	FILADELFA	0,2612	PAOLA	0,3703	SARACENA	0,2517
BISIGNANO	0,2765	FILANDARI	0,2799	PAPASIDERO	0,2476	SATRIANO	0,3421
BIVONGI	0,2824	FIOLOGASO	0,2983	PARENTI	0,2789	SAVELLI	0,3124
BOCCHIGLIERO	0,2404	FIRMO	0,2515	PARGHELIA	0,3157	SCALA COELI	0,2313
BONIFATI	0,3184	FIUMARA	0,2655	PATERNO CALABRO	0,2869	SCALEA	0,3070
BORGIA	0,3119	FIUMEFREDDO BRUZIO	0,2943	PAZZANO	0,2766	SCANDALE	0,2921
BOTRICELLO	0,2887	FOSSATO SERRALTA	0,2905	PEDACE	0,3425	SCIDO	0,2502
BOVA	0,2670	FRANCAVILLA ANGITOLA	0,2719	PEDIVIGLIANO	0,3124	SCIGLIANO	0,3043
BOVA MARINA	0,3379	FRANCAVILLA MARITTIMA	0,2737	PENTONE	0,3375	SCILLA	0,3141
BOVALINO	0,2887	FRANCICA	0,2262	PETILIA POLICASTRO	0,2721	SELLIA	0,2494
BRANCALEONE	0,3100	FRASCINETO	0,3053	PETRIZZI	0,3009	SELLIA MARINA	0,2976
BRIATICO	0,2923	FUSCALDO	0,3088	PETRONÀ	0,2579	SEMINARA	0,2463
BROGNATURO	0,2705	GAGLIATO	0,2819	PIANE CRATI	0,3575	SERRA PEDACE	0,3221
BRUZZANO ZEFFIRIO	0,3014	GALATRO	0,2745	PIANOPOLI	0,3065	SERRA SAN BRUNO	0,3170
BUONVICINO	0,2435	GASPERINA	0,2764	PIETRAFITTA	0,3188	SERRA D'AIHELLO	0,2845
CACCURI	0,3060	GERACE	0,2715	PIETRAPAOLO	0,2531	SERRASTRETTA	0,2718
CALANNA	0,2809	GEROCARNE	0,2378	PIZZO	0,3637	SERRATA	0,2589
CALOPEZZATI	0,2821	GIFFONE	0,2524	PIZZONI	0,2351	SERSALE	0,2814
CALOVETO	0,2342	GIMIGLIANO	0,3203	PLACANICA	0,2547	SETTINGIANO	0,3440
CAMINI	0,2395	GIOIA TAURO	0,3167	PLATACI	0,2277	SIDERNO	0,3180
CAMPANA	0,2584	GIOIOSA IONICA	0,2836	PLATANIA	0,2785	SIMBARIO	0,2787
CAMPO CALABRO	0,3495	GIRIFALCO	0,3510	PLATI	0,2001	SIMERI CRICHI	0,3109
CANDIDONI	0,2691	GIZZERIA	0,2896	POLIA	0,2809	SINOPOLI	0,2293
CANNA	0,2581	GRIMALDI	0,3245	POLISTENA	0,3036	SORBO SAN BASILE	0,2671
CANOLO	0,2496	GRISOLIA	0,2531	PORTIGLIOLA	0,2515	SORIANELLO	0,2585
CAPISTRANO	0,2965	GROTTERIA	0,2357	PRAIA A MARE	0,3324	SORIANO CALABRO	0,2927
CARAFFA DEL BIANCO	0,2844	GUARDAVALLE	0,2624	REGGIO DI CALABRIA	0,3872	SOVERATO	0,4222
CARAFFA DI CATANZARO	0,2875	GUARDIA PIEMONTESE	0,2995	RENDE	0,4340	SOVERIA MANNELLI	0,3381
CARDETO	0,2454	IONADI	0,3356	RIACE	0,2718	SOVERIA SIMERI	0,2869
CARDINALE	0,2665	ISCA SULLO IONIO	0,3090	RICADI	0,2917	SPADOLA	0,2924
CARERI	0,2198	ISOLA DI CAPO RIZZUTO	0,2480	RIZZICONI	0,2814	SPEZZANO ALBANESE	0,2771
		JACURSO	0,2977	ROCCA IMPERIALE	0,2626	SPEZZANO PICCOLO	0,3076
		JOPPOLO	0,2958	ROCCA DI NETO	0,2992	SPEZZANO DELLA SILA	0,3301
		LAGANADI	0,2602	ROCCABERNARDA	0,2666	SPILINGA	0,2858




Elenco, per Regione, dei Comuni e del relativo livello del reddito medio imponibile ai fini dell'addizionale IRPEF

SQUILLACE	0,3424	CAIVANO	0,3023	CRISPANO	0,2984	MONTECORICE	0,3166
STATTI	0,2610	CALABRITTO	0,2828	CUCCARO VETERE	0,3645	MONTECORVINO PUGLIANO	0,3174
STALETTI	0,3253	CALITRI	0,2900	CURTI	0,3655	MONTECORVINO ROVELLA	0,2805
STEFANACONI	0,3296	CALVANICO	0,3008	CUSANO MUTRI	0,2782	MONTEFALCIONE	0,3247
STIGNANO	0,2557	CALVI	0,3121	DOMICELLA	0,3087	MONTEFALCONE DI VAL FORTORE	0,2717
STILO	0,2696	CALVI RISORTA	0,3532	DRAGONI	0,3188	MONTEFORTE CILENTO	0,2830
STRONGOLI	0,2912	CALVIZZANO	0,3236	DUGENTA	0,3128	MONTEFORTE IRPINO	0,3892
TARSIA	0,2698	CAMEROTA	0,2522	DURAZZANO	0,3071	MONTEFREDANE	0,3294
TAURIANOVA	0,2949	CAMIGLIANO	0,3102	EBOLI	0,3269	MONTEFUSCO	0,3460
TAVERNA	0,3338	CAMPAGNA	0,2840	ERCOLANO	0,3580	MONTELLA	0,3060
TERRANOVA SAPPO MINULIO	0,2687	CAMPOLATTARO	0,3186	FAICCHIO	0,2850	MONTEMARANO	0,2862
TERRANOVA DA SIBARI	0,2590	CAMPOLI DEL MONTE TABURNO	0,2906	FALCIANO DEL MASSICO	0,3092	MONTEMILETTO	0,3207
TERRAVECCHIA	0,2526	CAMPORA	0,3153	FELITTO	0,2709	MONTESANO SULLA MARCELLANA	0,2748
TIRIOLO	0,3039	CAMPOSANO	0,3181	FISCIANO	0,3377	MONTESARCHIO	0,3303
TORANO CASTELLO	0,2942	CANCELLO ED ARNONE	0,2883	FLUMERI	0,2957	MONTEVERDE	0,2646
TORRE DI RUGGIERO	0,2485	CANDIDA	0,3028	FOGLIANISE	0,3314	MONTORO INFERIORE	0,3152
TORTORA	0,2927	CANNALONGA	0,2810	FOIANO DI VAL FORTORE	0,2601	MONTORO SUPERIORE	0,2936
TREBISACCE	0,3498	CAPACCIO	0,2897	FONTANAROSA	0,3329	MORCONE	0,3147
TRENTA	0,3229	CAPODRISE	0,3425	FONTEGRECA	0,3039	MORIGERATI	0,2733
TROPEA	0,3189	CAPOSELE	0,2894	FORCHIA	0,2838	MORRA DE SANCTIS	0,2713
UMBRIATICO	0,2265	CAPRI	0,4101	FORINO	0,3210	MOSCHIANO	0,2803
VACCARIZZO ALBANESE	0,2620	CAPRIATI A VOLTURNO	0,3279	FORIO	0,3404	MUGNANO DEL CARDINALE	0,3244
VALLEFIORITA	0,2856	CAPRIGLIA IRPINA	0,3259	FORMICOLA	0,3544	MUGNANO DI NAPOLI	0,3487
VALLELONGA	0,2786	CAPUA	0,3716	FRAGNETO MONFORTE	0,2889	NAPOLI	0,4329
VARAPODIO	0,2706	CARBONARA DI NOLA	0,3054	FRAGNETO L'ABATE	0,2776	NOCERA INFERIORE	0,3659
VAZZANO	0,2771	CARDITO	0,3162	FRANCOLISE	0,2988	NOCERA SUPERIORE	0,3282
VERBICARO	0,2446	CARIFE	0,2925	FRASSO TELESINO	0,3211	NOLA	0,3601
VERZINO	0,2897	CARINARO	0,3127	FRATTAMAGGIORE	0,3610	NOVI VELIA	0,3281
VIBO VALENTIA	0,3875	CARINOLA	0,3198	FRATTAMINORE	0,3012	NUSCO	0,3000
VILLA SAN GIOVANNI	0,3867	CASAGIOVE	0,3770	FRIGENTO	0,3024	OGLIASTRO CILENTO	0,2899
VILLAFIANA	0,2813	CASAL VELINO	0,3123	FRIGNANO	0,2918	OLEVANO SUL TUSCIANO	0,2849
ZACCANOPOLI	0,2745	CASAL DI PRINCIPE	0,2740	FURORE	0,3000	OLIVETO CITRA	0,2878
ZAGARISE	0,2717	CASALBORE	0,2716	FUTANI	0,2850	OMIGNANO	0,2737
ZAMBRONE	0,2527	CASALBUONO	0,3014	GALLO MATESE	0,2839	ORRIA	0,2591
ZUMPANO	0,3047	CASALDUNI	0,2883	GALLUCCIO	0,2995	ORTA DI ATELLA	0,3040
ZUNGRI	0,2417	CASALETTO SPARTANO	0,2475	GESUALDO	0,3163	OSPEDALETTO D'ALPINOLO	0,3414
REGIONE				GIANO VETUSTO	0,3393	OTTATI	0,2581
CAMPANIA				GIFFONI SEI CASALI	0,3152	OTTAVIANO	0,3332
ACERNO	0,2480	CASAMARCIANO	0,3552	GIFFONI VALLE PIANA	0,2876	PADULA	0,2913
ACERRA	0,3289	CASAMICCIOLA TERME	0,3514	GINESTRA DEGLI SCHIAVONI	0,2463	PADULI	0,2858
AFRAGOLA	0,3100	CASANDRINO	0,3144	GIOI	0,2959	PAGANI	0,3142
AGEROLA	0,2912	CASAPESENA	0,2580	GIOIA SANNITICA	0,2795	PAGO VEIANO	0,2651
AGROPOLI	0,3643	CASAPULLA	0,3539	GIUGLIANO IN CAMPANIA	0,3426	PAGO DEL VALLO DI LAURO	0,3228
AIELLO DEL SABATO	0,3457	CASAVATORE	0,3352	GIUNGANO	0,2594	PALMA CAMPANIA	0,3188
AILANO	0,2960	CASELLE IN PITTARI	0,2697	GRAGNANO	0,3367	PALOMONTE	0,2619
AIROLA	0,3382	CASERTA	0,4614	GRAZZANISE	0,3069	PANNARANO	0,2986
ALBANELLA	0,2710	CASOLA DI NAPOLI	0,2727	GRECI	0,2950	PAOLISI	0,3441
ALFANO	0,2610	CASSORIA	0,3372	GRICIGNANO DI AVERSA	0,2879	PARETE	0,2983
ALIFE	0,3054	CASSANO IRPINO	0,2739	GROTTAMINARDA	0,3252	PAROLISE	0,3245
ALTAVILLA IRPINA	0,3277	CASTEL BARONIA	0,2923	GROTTOLELLA	0,3258	PASTORANO	0,3231
ALTAVILLA SILENTINA	0,2768	CASTEL CAMPAGNANO	0,3413	GRUMO NEVANO	0,3232	PATERNOPOOLI	0,3121
ALVIGNANO	0,3057	CASTEL MORRONE	0,3152	GUARDIA LOMBARDI	0,3078	PAULISI	0,3124
AMALFI	0,3394	CASTEL SAN GIORGIO	0,3299	GUARDIA SANFRAMONDI	0,2827	PELLEZZANO	0,3846
AMOROSI	0,3366	CASTEL SAN LORENZO	0,2813	ISCHIA	0,3559	PERDIFUMO	0,2875
ANACAPRI	0,3641	CASTEL VOLTURNO	0,3226	ISPANI	0,3600	PERITO	0,2644
ANDRETTA	0,2772	CASTEL DI SASSO	0,2737	LACCO AMENO	0,3543	PETROSA	0,2938
ANGRI	0,3210	CASTEL CIVITA	0,2585	LACEDONIA	0,3500	PESCO SANNITA	0,2889
APICE	0,2937	CASTELFRANCI	0,3002	LAPIO	0,3095	PETINA	0,2582
APOLLOSA	0,3230	CASTELFRANCO IN MISCANO	0,2371	LAUREANA CILENTO	0,3047	PETRURRO IRPINO	0,2804
AQUARA	0,2554	CASTELLABATE	0,3039	LAURINO	0,2837	PIAGGINE	0,3227
AQUILONIA	0,2818	CASTELLAMMARE DI STABIA	0,3610	LAURITO	0,3268	PIANA DI MONTE VERNA	0,3230
ARIANO IRPINO	0,3219	CASTELLO DEL MATESE	0,3316	LAURO	0,3673	PIANO DI SORRENTO	0,4055
ARIENZO	0,2948	CASTELLO DI CISTERNA	0,3324	LAVIANO	0,2624	PIEDIMONTE MATESE	0,3591
ARPAIA	0,3122	CASTELNUOVO CILENTO	0,3284	LETINO	0,2860	PIETRADEFUSI	0,3544
ARPAISE	0,3398	CASTELNUOVO DI CONZA	0,2498	LETTERE	0,2717	PIETRADELARA	0,3358
ARZANO	0,3148	CASTELPAGANO	0,2422	LIBERI	0,2972	PIETRAROJA	0,2643
ASCEA	0,3120	CASTELPOTO	0,2769	LIMATOLA	0,3029	PIETRASTORNINA	0,3041
ATENA LUCANA	0,2892	CASTELVENERE	0,3246	LIONI	0,3141	PIETRAVAIRANO	0,3129
ATRANI	0,3203	CASTELVETERE IN VAL FORTORE	0,2536	LIVERI	0,3427	PIETRELCINA	0,3140
ATRIPALDA	0,3572	CASTELVETERE SUL CALORE	0,3210	LUOGOSANO	0,3056	PIGNATARO MAGGIORE	0,3339
AULETTA	0,2538	CASTIGLIONE DEL GENOVESI	0,2720	LUSCIANO	0,3136	PIMONTE	0,2649
AVELLA	0,3181	CAUTANO	0,2965	LUSTRA	0,2799	PISCIOTTA	0,3025
AVELLINO	0,4450	CAVA DE' TIRRENI	0,3642	MACERATA CAMPANIA	0,3134	POGGIOMARINO	0,2869
AVERSA	0,3877	CELLE DI BULGHERIA	0,2920	MADDALONI	0,3296	POLLA	0,3332
BACOLI	0,3525	CELLOLE	0,2990	MAGLIANO VETERE	0,2891	POLLENA TROCCHIA	0,3490
BAGNOLI IRPINO	0,2985	CENTOLA	0,2722	MAIORI	0,3450	POLLICA	0,3438
BAIA E LATINA	0,3096	CEPPALONI	0,3560	MANOCALZATI	0,3528	POMIGLIANO D'ARCO	0,3637
BAIANO	0,3501	CERASO	0,2996	MARANO DI NAPOLI	0,3362	POMPEI	0,3492
BARANO D'ISCHIA	0,3212	CERCOLA	0,3451	MARCIANISE	0,3362	PONTE	0,3319
BARONISSI	0,3609	CERRETO SANNITA	0,3436	MARIGLIANELLA	0,3381	PONTECAGNANO FAIANO	0,3157
BASELICE	0,2542	CERVINARA	0,3347	MARIGLIANO	0,3564	PONTELANDOLFO	0,3177
BATTIPAGLIA	0,3462	CERVINO	0,2724	MARZANO APPIO	0,3355	PONTELATONE	0,3145
BELLIZZI	0,2958	CESA	0,3086	MARZANO DI NOLA	0,3247	PORTICI	0,4068
BELLONA	0,2993	CESINALI	0,3324	MASSA LUBRENSE	0,3116	PORTICO DI CASERTA	0,3409
BELLOSQUARDO	0,3005	CETARA	0,3320	MASSA DI SOMMA	0,3192	POSTIANO	0,3647
BENEVENTO	0,4037	CHIANCHE	0,3255	MELITO IRPINO	0,2488	POSTIGLIONE	0,2766
BISACCIA	0,3000	CHIUSANO DI SAN DOMENICO	0,3086	MELITO DI NAPOLI	0,3293	POZZUOLI	0,3832
BONEA	0,2794	CICCIANO	0,3193	MELIZZANO	0,3161	PRAIANO	0,3094
BONITO	0,2824	CICERALE	0,2574	MERCATO SAN SEVERINO	0,3357	PRATA SANNITA	0,3038
BOSCOREALE	0,3073	CIMITILE	0,3379	MERCOGLIANO	0,4161	PRATA DI PRINCIPATO ULTRA	0,3296
BOSCOTRECASE	0,3319	CIORLANO	0,2521	META	0,4011	PRATELLA	0,2934
BRACIGLIANO	0,3142	CIRCELLO	0,2926	MIGNANO MONTE LUNGO	0,3088	PRATOLA SERRA	0,3350
BRUSCIANO	0,3187	COLLE SANNITA	0,2758	MINORI	0,3197	PRESENZANO	0,2931
BUCCIANO	0,2892	COLLIANO	0,2585	MIRABELLA ECLANO	0,3156	PRIGNANO CILENTO	0,3075
BUCCINO	0,2773	COMIZIANO	0,3458	MOIANO	0,3081	PROCIDA	0,4310
BUONABITACOLO	0,2851	CONCA DEI MARINI	0,3612	MOIO DELLA CIVITELLA	0,3338	PUGLIANELLO	0,3023
BUONALBERGO	0,2947	CONCA DELLA CAMPANIA	0,2838	MOLINARA	0,2774	QUADRELLE	0,3210
CAGLIANO	0,2635	CONTRADA	0,3143	MONDRAGONE	0,3063	QUALIANO	0,2947
CAIANELLO	0,3327	CONTRONE	0,2826	MONTAGUTO	0,2947	QUARTO	0,3424
CAIAZZO	0,3453	CONTURSI TERME	0,3183	MONTANO ANTILIA	0,2698	QUINDICI	0,3233
CAIRANO	0,2199	CONZA DELLA CAMPANIA	0,2910	MONTE SAN GIACOMO	0,2728	RAVELLO	0,3150
		CORBARA	0,3040	MONTE DI PROCIDA	0,3641	RAVISCANINA	0,3055
		CORLETO MONFORTE	0,2921	MONTECALVO IRPINO	0,2705	RECALE	0,3364



Elenco, per Regione, dei Comuni e del relativo livello del reddito medio imponibile ai fini dell'addizionale IRPEF

REINO	0,2806	SCALA	0,2777	BESENZONE	0,3127	FONTANELICE	0,3390
RIARDO	0,3146	SCAMPITELLA	0,3097	BETTOLA	0,3245	FONTANELLETTA	0,3735
RICIGLIANO	0,2431	SCISCIANO	0,3487	BIBBIANO	0,3878	FONTEVIVO	0,3731
ROCCA SAN FELICE	0,2927	SENERCHIA	0,2846	BOBBIO	0,3465	FORLIMPOPOLI	0,3506
ROCCA D'EVANDRO	0,3053	SERINO	0,2934	BOLOGNA	0,4812	FORLÌ	0,3905
ROCCABASCIERANA	0,3283	SERRAMEZZANA	0,2537	BOMPORTO	0,3534	FORMIGINE	0,4221
ROCCADASPIDE	0,2853	SERRARA FONTANA	0,2988	BONDENO	0,3291	FORMIGNANA	0,3126
ROCCAGLIORIOSA	0,2831	SERRE	0,2986	BORE	0,3188	FORNOVO DI TARO	0,3807
ROCCAMONFINA	0,3006	SESSA AURUNCA	0,3207	BORETTA	0,3785	FRASSINORO	0,3165
ROCCAPIEMONTE	0,3402	SESSA CILENTO	0,3015	BORGHI	0,3060	FUSIGNANO	0,3373
ROCCARAINOLA	0,3026	SIANO	0,3337	BORGO TOSSIGNANO	0,3373	GAGGIO MONTANO	0,3540
ROCCAROMANA	0,3001	SICIGNANO DEGLI ALBURNI	0,2784	BORGO VAL DI TARO	0,3477	GALEATA	0,3327
ROCCHETTA E CROCE	0,3055	SIRIGNANO	0,3449	BORGONOVO VAL TIDONE	0,3544	GALLIERA	0,3402
ROFRANO	0,2562	SOLOFRA	0,3117	BRESCELLO	0,3805	GAMBETTOLA	0,3270
ROMAGNANO AL MONTE	0,2739	SOLOPACA	0,3293	BRISIGHELLA	0,3329	GATTATICO	0,3624
ROSCIGNO	0,2770	SOMMA VESUVIANA	0,3290	BUDRIO	0,4026	GATTEO	0,3148
ROTONDI	0,3395	SORBO SERPICO	0,3131	BUSANA	0,3165	GAZZOLA	0,4777
RUTTINO	0,3101	SORRENTO	0,4084	BUSSETO	0,3698	GEMMANO	0,2870
RUVIANO	0,3083	SPARANISE	0,3379	CADELBOSCO DI SOPRA	0,3670	GORO	0,2732
SACCO	0,2892	SPERONE	0,3415	CADEO	0,3775	GOSSOLENGO	0,4321
SALA CONSILINA	0,3107	STELLA CILENTO	0,2822	CALDERARA DI RENO	0,4113	GRAGNANO TREBBIENSE	0,3839
SALENTO	0,3055	STIO	0,3073	CALENDASCO	0,3826	GRANAGLIONE	0,3588
SALERNO	0,4477	STRIANO	0,2810	CALESTANO	0,3555	GRANAROLO DELL'EMILIA	0,4274
SALVITELLE	0,2505	STURNO	0,3224	CAMINATA	0,3481	GRIZZANA MORANDI	0,3648
SALZA IRPINA	0,3168	SUCCIVO	0,3201	CAMPAGNOLA EMILIA	0,3584	GROPPARELLO	0,3304
SAN BARTOLOMEO IN GALDO	0,2705	SUMMONTE	0,3336	CAMPEGINE	0,3468	GU'ALTIERI	0,3563
SAN CIPRIANO PICENTINO	0,3264	TAURANO	0,2917	CAMPOGALLIANO	0,3805	GU'ASTALLA	0,3976
SAN CIPRIANO D'AVERSA	0,2759	TAURASI	0,3315	CAMPOSANTO	0,3443	GUIGLIA	0,3571
SAN FELICE A CANCELLO	0,3015	TEANO	0,3157	CAMUGNANO	0,3421	IMOLA	0,4008
SAN GENNARO VESUVIANO	0,3293	TEGGIANO	0,2885	CANOSSA	0,3693	JOLANDA DI SAVOIA	0,2886
SAN GIORGIO LA MOLARA	0,2730	TELESE TERME	0,3801	CAORSO	0,3605	LAGOSANTO	0,2831
SAN GIORGIO A CREMANO	0,3860	TEORA	0,3000	CARPANETO PIACENTINO	0,3665	LAMA MOCOIGNO	0,3142
SAN GIORGIO DEL SANNIO	0,3761	TERZIGNO	0,2948	CARPI	0,3773	LANGHIRANO	0,4061
SAN GIOVANNI A PIRO	0,2972	TEVEROLA	0,3266	CARPINETI	0,3454	LESIGNANO DE' BAGNI	0,4099
SAN GIUSEPPE VESUVIANO	0,3252	TOCCO CAUDIO	0,2566	CASALECCHIO DI RENO	0,4439	LIGONCHIO	0,3072
SAN GREGORIO MAGNO	0,2539	TORA E PICCILLI	0,3290	CASALFUMANESE	0,3652	LIZZANO IN BELVEDERE	0,3378
SAN GREGORIO MATESE	0,2934	TORCHIARA	0,3443	CASALGRANDE	0,3927	LOLANO	0,3742
SAN LEUCIO DEL SANNIO	0,3241	TORELLA DEI LOMBARDI	0,2826	CASINA	0,3518	LONGIANO	0,3662
SAN LORENZELLO	0,3314	TORRACA	0,3032	CASOLA VALSENIO	0,3167	LUGAGNANO VAL D'ARDA	0,3382
SAN LORENZO MAGGIORE	0,2847	TORRE ANNUNZIATA	0,3565	CASTEL BOLOGNESE	0,3602	LUGO	0,3842
SAN LUPO	0,3091	TORRE LE NOCELLE	0,3078	CASTEL GUELFO DI BOLOGNA	0,3822	LUZZARA	0,3720
SAN MANGO PIEMONTE	0,3480	TORRE ORSAIA	0,3266	CASTEL MAGGIORE	0,4265	MAIOLO	0,3160
SAN MANGO SUL CALORE	0,3024	TORRE DEL GRECO	0,3618	CASTEL SAN GIOVANNI	0,3678	MALALBERGO	0,3706
SAN MARCELLINO	0,2924	TORRECUSO	0,3136	CASTEL SAN PIETRO TERME	0,4071	MARANELLO	0,4026
SAN MARCO EVANGELISTA	0,3193	TORRIONI	0,2701	CASTEL D'AIANO	0,3412	MARANO SUL PANARO	0,3837
SAN MARCO DEI CAVOTTI	0,3112	TORTORELLA	0,2771	CASTEL DEL RIO	0,3209	MARZABOTTO	0,4007
SAN MARTINO SANNITA	0,3334	TRAMONTI	0,2774	CASTEL DI CASIO	0,3656	MASI TORELLA	0,3207
SAN MARTINO VALLE CAUDINA	0,3231	TRECASE	0,3585	CASTELDELCI	0,2700	MASSA FISCAGLIA	0,2993
SAN MARZANO SUL SARNO	0,2629	TRENTINARA	0,2561	CASTELFRANCO EMILIA	0,3725	MASSA LOMBARDA	0,3350
SAN MAURO CILENTO	0,2875	TRENTOLA-DUCENTA	0,3201	CASTELL'ARQUATO	0,3824	MEDESANO	0,3813
SAN MAURO LA BRUCA	0,3027	TREVICO	0,3004	CASTELLARANO	0,4001	MEDICINA	0,3630
SAN MICHELE DI SERINO	0,3201	TUFINO	0,3292	CASTELLO D'ARGILE	0,3795	MEDULLA	0,3660
SAN NAZZARO	0,3406	TUFO	0,3069	CASTELLO DI SERRAVALLE	0,3892	MELDOLA	0,3320
SAN NICOLA BARONIA	0,3008	VAIRANO PATENORA	0,3300	CASTELNOVO DI SOTTO	0,3566	MERCATO SARACENO	0,3256
SAN NICOLA MANFREDI	0,3614	VALLATA	0,2974	CASTELNOVO NE' MONTI	0,3661	MESOLA	0,2862
SAN NICOLA LA STRADA	0,3793	VALLE AGRICOLA	0,2473	CASTELNUOVO RANGONE	0,4603	MEZZANI	0,3513
SAN PAOLO BEL SITO	0,3999	VALLE DELL'ANGELO	0,3234	CASTELVETRO PIACENTINO	0,3723	MIGLIARINO	0,3134
SAN PIETRO INFINE	0,3133	VALLE DI MADDALONI	0,3321	CASTELVETRO DI MODENA	0,3936	MIGLIARO	0,2910
SAN PIETRO AL TANAGRO	0,3078	VALLESACCARDA	0,2913	CASTENASO	0,4366	MINERBIO	0,3841
SAN POTTIO SANNITICO	0,3225	VALLO DELLA LUCANIA	0,4002	CASTIGLIONE DEI PEPOLI	0,3498	MIRABELLO	0,3360
SAN POTTIO ULTRA	0,3490	VALVA	0,2516	CASTROCARO TERME E TERRA DEL	0,3541	MIRANDOLA	0,3714
SAN PRISCO	0,3563	VENTICANO	0,3498	SOLE		MISANO ADRIATICO	0,3358
SAN RUFO	0,2707	VIBONATI	0,3407	CATTOLICA	0,3459	MODENA	0,4506
SAN SALVATORE TELESINO	0,3280	VICO EQUENSE	0,3541	CAVEZZO	0,3506	MODIGLIANA	0,3471
SAN SEBASTIANO AL VESUVIO	0,4203	VIETRI SUL MARE	0,3621	CAVRIAGO	0,3898	MOLINELLA	0,3543
SAN SOSSIO BARONIA	0,2839	VILLA LITERNO	0,2605	CENTO	0,3753	MONCHIO DELLE CORTI	0,3340
SAN TAMMARO	0,3348	VILLA DI BRIANO	0,3001	CERIGNALE	0,3516	MONDAINO	0,3141
SAN VALENTINO TORIO	0,2776	VILLAMAINA	0,3138	CERVIA	0,3332	MONGHIDORO	0,3568
SAN VITALIANO	0,3554	VILLANOVA DEL BATTISTA	0,2659	CESENA	0,3846	MONTE COLOMBO	0,3133
SANT'AGATA DE' GOTI	0,3067	VILLARICCA	0,3397	CESENATICO	0,3340	MONTE SAN PIETRO	0,4571
SANT'AGNELLO	0,3884	VISCIANO	0,2800	CIVITELLA DI ROMAGNA	0,2996	MONTECCHIO EMILIA	0,4072
SANT'ANASTASIA	0,3448	VITULANO	0,3169	CODIGORO	0,3120	MONTECHIARUGOLO	0,4306
SANT'ANDREA DI CONZA	0,3209	VITULAZIO	0,3313	COLI	0,3142	MONTECRETO	0,3046
SANT'ANGELO A CUPOLO	0,3574	VOLLA	0,3221	COLLAGNA	0,3232	MONTEFIORE CONCA	0,3279
SANT'ANGELO A FASANELLA	0,3055	VOLTURARA IRPINA	0,2761	COLLECCHIO	0,4322	MONTEFIORINO	0,3579
SANT'ANGELO A SCALA	0,3143	ZUNGOLI	0,2787	COLORNO	0,3861	MONTEGRIDOLFO	0,3336
SANT'ANGELO ALL'ESCA	0,3030			COMACCHIO	0,3101	MONTERENZIO	0,3888
SANT'ANGELO D'ALIFE	0,3057	REGIONE		COMPIANO	0,3078	MONTESCUDO	0,3319
SANT'ANGELO DEI LOMBARDI	0,3330	EMILIA-ROMAGNA		CONCORDIA SULLA SECCHIA	0,3309	MONTESE	0,3375
SANT'ANTIMO	0,3084	AGAZZANO	0,3521	CONSELICE	0,3340	MONTEVEGLIO	0,4394
SANT'ANTONIO ABATE	0,2798	ALBARETO	0,3080	COPPARO	0,3256	MONTIANO	0,3337
SANT'ARCANGELO TRIMONTE	0,3016	ALBINEA	0,4865	CORIANO	0,3450	MONTICELLI D'ONGINA	0,3519
SANT'ARSENIO	0,3117	ALFONSINE	0,3304	CORNIGLIO	0,3486	MONZUNO	0,3757
SANT'EGIDIO DEL MONTE ALBINO	0,3494	ALSENO	0,3655	CORREGGIO	0,4049	MORCIANO DI ROMAGNA	0,3380
SANTA CROCE DEL SANNIO	0,2934	ANZOLA DELL'EMILIA	0,4041	CORTE BRUGNATELLA	0,2955	MORDANO	0,3461
SANTA LUCIA DI SERINO	0,2827	ARGELATO	0,3986	CORTEMAGGIORE	0,3616	MORFASSO	0,2833
SANTA MARIA CAPUA VETERE	0,3076	ARGENTA	0,3254	COTIGNOLA	0,3658	NEVIANO DEGLI ARDUINI	0,3545
SANTA MARIA A VICO	0,3937	BAGNACAVALLO	0,3467	CREPELLANO	0,3966	NIBBIANO	0,3722
SANTA MARIA LA CARITÀ	0,3373	BAGNARA DI ROMAGNA	0,3588	CREVALCORE	0,3653	NOCETO	0,3964
SANTA MARIA LA FOSSA	0,2761	BAGNO DI ROMAGNA	0,3254	DOVADOLA	0,3093	NONANTOLA	0,3731
SANTA MARINA	0,2906	BAGNOLO IN PIANO	0,3736	DOZZA	0,4002	NOVAFELTRIA	0,3410
SANTA PAOLINA	0,3035	BAISO	0,3619	FABBRICO	0,3691	NOVELLARA	0,3646
SANTO STEFANO DEL SOLE	0,2888	BARDI	0,2964	FAENZA	0,3812	NOVI DI MODENA	0,3254
SANTOMENNA	0,3178	BARICELLA	0,3485	FANANO	0,3297	OSTELLATO	0,2968
SANZA	0,2639	BASTIGLIA	0,3734	FARINI	0,2980	OTITONE	0,3408
SAPRI	0,3613	BAZZANO	0,3866	FELINO	0,4167	OZZANO DELL'EMILIA	0,4152
SARNO	0,2977	BEDONIA	0,3010	FERRARA	0,4129	PALAGANO	0,3281
SASSANO	0,2801	BELLARIA-IGEA MARINA	0,3303	FERRIERE	0,3282	PALANZANO	0,3363
SASSINORO	0,3051	BENTIVOGLIO	0,3936	FIDENZA	0,3972	PARMA	0,4734
SAVIANO	0,3143	BERCETO	0,3464	FINALE EMILIA	0,3359	PAVULLO NEL FRIGNANO	0,3629
SAVIGNANO IRPINO	0,2844	BERRA	0,2957	FIORANO MODENESE	0,3965	PECORARA	0,3292
SCAFATI	0,3312	BERTINORO	0,3522	FIORENZUOLA D'ARDA	0,4027	PELLEGRINO PARMENSE	0,3168
				FIUMALBO	0,3161	PENNABILI	0,3124



Elenco, per Regione, dei Comuni e del relativo livello del reddito medio imponibile ai fini dell'addizionale IRPEF

PIACENZA	0,4395	VERGHERETO	0,2981	LAUICO	0,3071	STREGNA	0,2958
PIANELLO VAL TIDONE	0,3709	VERNASCA	0,3289	LESTIZZA	0,3258	SUTRIO	0,3169
PIANORO	0,4568	VERUCCHIO	0,3331	LIGNANO SABBADIORO	0,3321	TAIPANA	0,3004
PIEVE DI CENTO	0,3706	VETTO	0,3410	LIGOSULLO	0,3196	TALMASSONS	0,3257
PIEVEPELAGO	0,3150	VEZZANO SUL CROSTOLO	0,3678	LUSEVERA	0,2987	TARCENTO	0,3698
PIOZZANO	0,3252	VIANO	0,3688	MAGNANO IN RIVIERA	0,3558	TARVISIO	0,3629
PODENZANO	0,3932	VIGARANO MAINARDA	0,3428	MAJANO	0,3491	TAVAGNACCO	0,4138
POGGIO BERNI	0,3325	VIGNOLA	0,3925	MALBORGHETTO VALBRUNA	0,3574	TEOR	0,3177
POGGIO RENATICO	0,3415	VIGOLZONE	0,3889	MANIAGO	0,3567	TERZO D'AQUILEIA	0,3396
POLESINE PARMENSE	0,3514	VILLA MINOZZO	0,3273	MANZANO	0,3437	TOLMEZZO	0,3952
POLINAGO	0,3083	VILLANOVA SULL'ARDA	0,3551	MARANO LAGUNARE	0,3101	TORREANO	0,3264
PONTE DELL'OLIO	0,3674	VOGHIERA	0,3224	MARIANO DEL FRIULI	0,3500	TORVISCOSA	0,3399
PONTENURE	0,3755	ZERBA	0,2863	MARTIGNACCO	0,4064	TRAMONTI DI SOPRA	0,3062
PORRETTA TERME	0,3809	ZIANO PIACENTINO	0,3232	MEDEA	0,3503	TRAMONTI DI SOTTO	0,3339
PORTICO E SAN BENEDETTO	0,2996	ZIBELLO	0,3688	MEDUNO	0,3315	TRASAGHIS	0,3179
PORTOMAGGIORE	0,3179	ZOCCA	0,3362	MERETO DI TOMBA	0,3505	TRAVESIO	0,3297
POVIGLIO	0,3724	ZOLTA PREDOSA	0,4397	MIGGIO UDINESE	0,3405	TREPPLO CARNICO	0,3094
PREDAIPPIO	0,3324			MOIMACCO	0,4039	TREPPLO GRANDE	0,3805
PREMILCUORE	0,3210			MONFALCONE	0,3681	TRICESIMO	0,4298
PRIGNANO SULLA SECCHIA	0,3638			MONRUPINO	0,4331	TRIESTE	0,4200
QUATTRO CASTELLA	0,4240			MONTENARS	0,3304	TRIVIGNANO UDINESE	0,3383
RAMISETO	0,3125			MONTEREALE VALCELLINA	0,3391	TURRIACO	0,3737
RAVARINO	0,3532			MORARO	0,3444	UDINE	0,4566
RAVENNA	0,3947			MORSANO AL TAGLIAMENTO	0,3183	VAJONT	0,3191
REGGIO NELL'EMILIA	0,4194			MORTEGLIANO	0,3426	VALVASONE	0,3416
REGGIOLO	0,3731			MORUZZO	0,4840	VARMO	0,3354
RICCIONE	0,3556			MOSSA	0,3668	VENZONE	0,3380
RIMINI	0,3738			MUGGIA	0,3771	VERZEGNIS	0,3353
RIO SALICETO	0,3584			MUZZANA DEL TURGNANO	0,3326	VILLA SANTINA	0,3354
RIOLO TERME	0,3418			NIMIS	0,3510	VILLA VICENTINA	0,3813
RIOLUNATO	0,3312			OSOPPO	0,3356	VILLESSE	0,3409
RIVERGARO	0,4323			OVARO	0,3306	VISCO	0,3582
RO	0,3133			PAGNACCO	0,4628	VITO D'ASIO	0,3406
ROCCA SAN CASCIANO	0,3345			PALAZZOLO DELLO STELLA	0,3282	VIVARO	0,3121
ROCCABIANCA	0,3413			PALMANOVA	0,4027	ZOPPOLA	0,3468
ROLO	0,3584			PALUZZA	0,3349	ZUGLIO	0,3300
RONCOFREDDO	0,3338			PASIAN DI PRATO	0,4200		
ROTTOFRENO	0,3884			PASIANO DI PORDENONE	0,3333		
RUBIERA	0,4048			PAULARO	0,2982		
RUSSI	0,3510			PAVIA DI UDINE	0,3817		
SALA BAGANZA	0,4432			PINZANO AL TAGLIAMENTO	0,3224		
SALA BOLOGNESE	0,3869			POCENIA	0,3192		
SALSOMAGGIORE TERME	0,3722			POLCENIGO	0,3635		
SALUDECIO	0,3064			PONTEBBA	0,3380		
SAN BENEDETTO VAL DI SAMBRO	0,3726			PORCIA	0,3937		
SAN CESARIO SUL PANARO	0,3653			PORDENONE	0,4367		
SAN CLEMENTE	0,3200			PORPETTO	0,3500		
SAN FELICE SUL PANARO	0,3506			POVOLETTO	0,3642		
SAN GIORGIO PIACENTINO	0,3716			POZZUOLO DEL FRIULI	0,3779		
SAN GIORGIO DI PIANO	0,3981			PRADAMANO	0,3838		
SAN GIOVANNI IN MARIIGNANO	0,3429			PRATA DI PORDENONE	0,3497		
SAN GIOVANNI IN PERSICETO	0,3942			PRATO CARNICO	0,3112		
SAN LAZZARO DI SAVENA	0,4885			PREVIGLIANO	0,3208		
SAN LEO	0,3158			PREVICENICO	0,3231		
SAN MARTINO IN RIO	0,3808			PREMARIACCO	0,3605		
SAN MAURO PASCOLI	0,3376			PREONE	0,3250		
SAN PIETRO IN CASALE	0,3692			PREPOTTO	0,3089		
SAN PIETRO IN CERRO	0,3352			PULFERO	0,3072		
SAN POLO D'ENZA	0,3841			RAGOGNA	0,3417		
SAN POSSIDONIO	0,3193			RAVASCLETTO	0,3133		
SAN PROSPERO	0,3481			RAVEO	0,3186		
SAN SECONDO PARMENSE	0,3667			REANA DEL ROIALE	0,3722		
SANT'AGATA BOLOGNESE	0,3607			REMANZACCO	0,3736		
SANT'AGATA FELTRIA	0,3121			RESIA	0,3062		
SANT'AGATA SUL SANTERNO	0,3738			RESIUTTA	0,3273		
SANT'AGOSTINO	0,3411			RIGOLATO	0,3203		
SANTILARIO D'ENZA	0,3856			RIVE D'ARCANO	0,3384		
SANTA SOFIA	0,3303			RIVIGNANO	0,3229		
SANTARCANGELO DI ROMAGNA	0,3615			ROMANS D'ISONZO	0,3654		
SARMATO	0,3682			RONCHI DEI LEGIONARI	0,3811		
SARSINA	0,3047			RONCHIS	0,3339		
SASSO MARCONI	0,4598			ROVEREDO IN PIANO	0,4136		
SASSUOLO	0,4192			RUDA	0,3548		
SAVIGNANO SUL PANARO	0,3652			SACILE	0,3893		
SAVIGNANO SUL RUBICONE	0,3563			SAGRADO	0,3727		
SAVIGNO	0,3618			SAN CANZIAN D'ISONZO	0,3576		
SCANDIANO	0,3845			SAN DANIELE DEL FRIULI	0,3980		
SERRAMAZZONI	0,3614			SAN DORLIGO DELLA VALLE -	0,3822		
SESTOLA	0,3254			DOLINA			
SISSA	0,3623			SAN FLORIANO DEL COLLIO	0,3556		
SOGLIANO AL RUBICONE	0,3101			SAN GIORGIO DELLA RICHINVELDA	0,2902		
SOLAROLO	0,3308			SAN GIORGIO DI NOGARO	0,3607		
SOLIERA	0,3564			SAN GIOVANNI AL NATISONE	0,3365		
SOLIGNANO	0,3670			SAN LEONARDO	0,3333		
SORAGNA	0,3583			SAN LORENZO ISONTINO	0,3919		
SORBULO	0,4045			SAN MARTINO AL TAGLIAMENTO	0,3125		
SPILAMBERTO	0,3701			SAN PIER D'ISONZO	0,3596		
TALAMELLO	0,3306			SAN PIETRO AL NATISONE	0,3463		
TERENZO	0,3560			SAN QUIRINO	0,3948		
TIZZANO VAL PARMA	0,3434			SAN VITO AL TAGLIAMENTO	0,3802		
TOANO	0,3412			SAN VITO AL TORRE	0,3372		
TORNIOLO	0,3110			SAN VITO DI FAGAGNA	0,3392		
TORRIANA	0,3692			SANTA MARIA LA LONGA	0,3338		
TORRILE	0,3735			SAURIS	0,3346		
TRAVERSETOLO	0,4210			SAVOGNA	0,2930		
TRAVO	0,3863			SAVOGNA D'ISONZO	0,3542		
TRE CASALI	0,3756			SEDEGLIANO	0,3341		
TREDOZIO	0,2935			SEQUALS	0,3245		
TRESIGALLO	0,3050			SESTO AL REGHENA	0,3578		
VALMOZZOLA	0,3016			SGONICO	0,4363		
VARANO DE' MELEGARI	0,3856			SOCCHIEVE	0,3194		
VARSÌ	0,3109			SPILIMBERGO	0,3726		
VERGATO	0,3573			STARANZANO	0,3849		


REGIONE LAZIO

ACCUMOLI	0,2764
ACQUAFONDATA	0,2746
ACQUAPENDENTE	0,3280
ACUTO	0,3029
AFFILE	0,3555
AGOSTA	0,3411
ALATRI	0,3373
ALBANO LAZIALE	0,3972
ALLUMIERE	0,3345
ALVITO	0,3253
AMASENO	0,3021
AMATRICE	0,3232
ANAGNI	0,3399
ANGUILLARA SABAZIA	0,3943
ANTICOLI CORRADO	0,3283
ANTRODOCO	0,3549
ANZIO	0,3856
APRILIA	0,3375
AQUINO	0,3388
ARCE	0,3461
ARCINAZZO ROMANO	0,3606
ARDEA	0,3547
ARICCIA	0,4092
ARLENIA DI CASTRO	0,2964
ARNARA	0,3035
ARPINO	0,3403
ARSOLI	0,3711
ARTENA	0,3295
ASCREA	0,3290
ATINA	0,3202
ATUSONIA	0,3067
BAGNOREGIO	0,3243
BARBARANO ROMANO	0,3774
BASSANO ROMANO	0,3548
BASSANO IN TEVERINA	0,3313
BASSIANO	0,2997
BELLEGRA	0,3237
BELMONTE CASTELLO	0,2840
BELMONTE IN SABINA	0,3101
BLERA	0,3297
BOLSENA	0,3119
BOMARZO	0,3428
BORBONA	0,3336
BORGO VELINO	0,3507
BORGOROSE	0,3253
BOVILLE ERNICA	0,3015
BRACCIANO	0,4238
BROCCOSTELLA	0,3304
CALCATA	0,3435
CAMERATA NUOVA	0,3488
CAMPAGNANO DI ROMA	0,4052
CAMPIDIMELE	0,3179
CAMPOLI APPENNINO	0,3121
CANALE MONTERANO	0,3761
CANEPINA	0,2944
CANINO	0,2850
CANTALICE	0,3248
CANTALUPO IN SABINA	0,3162
CANTERANO	0,3374
CAPENA	0,3628
CAPODIMONTE	0,3701
CAPRANICA	0,3585
CAPRANICA PRENESTINA	0,3153



Elenco, per Regione, dei Comuni e del relativo livello del reddito medio imponibile ai fini dell'addizionale IRPEF

CAPRAROLA	0,3095	JENNE	0,3180	RIPI	0,3188	VILLA SANTO STEFANO	0,2976
CARBOGNANO	0,3078	LABICO	0,3572	RIVODUTRI	0,3425	VITERBO	0,4067
CARPINETO ROMANO	0,3264	LABRO	0,3447	ROCCA CANTERANO	0,3165	VITICUSO	0,2809
CASALATTICO	0,2309	LADISPOLI	0,3594	ROCCA MASSIMA	0,3048	VITORCHIANO	0,3948
CASALVIERI	0,2969	LANUVIO	0,3429	ROCCA PRIORA	0,3903	VIVARO ROMANO	0,3001
CASAPE	0,3148	LARIANO	0,3411	ROCCA SANTO STEFANO	0,3150	ZAGAROLO	0,3470
CASAPROTA	0,3365	LATERA	0,2786	ROCCA SINIBALDA	0,3331	REGIONE	
CASPERIA	0,3558	LATINA	0,3964	ROCCA D'ARCE	0,3206	LIGURIA	
CASSINO	0,3816	LENOLA	0,3315	ROCCA DI CAVE	0,3432	AIROLE	0,3040
CASTEL GANDOLFO	0,4057	LEONESSA	0,3405	ROCCA DI PAPA	0,3954	ALASSIO	0,4102
CASTEL MADAMA	0,3527	LICENZA	0,3340	ROCCAGIOVINE	0,3717	ALBENGA	0,3467
CASTEL SAN PIETRO ROMANO	0,3234	LONGONE SABINO	0,2957	ROCCAGORGA	0,3123	ALBISOLA SUPERIORE	0,3974
CASTEL SANT'ANGELO	0,3371	LUBRIANO	0,3222	ROCCANTICA	0,3119	ALBISSOLA MARINA	0,4790
CASTEL SANT'ELIA	0,3255	MAENZA	0,2871	ROCCAECCECA	0,3392	ALTARE	0,3497
CASTEL DI TORA	0,3455	MAGLIANO ROMANO	0,3403	ROCCAECCECA DEI VOLSCI	0,3003	AMEGLIA	0,3887
CASTELFORTE	0,3265	MAGLIANO SABINA	0,3363	ROIATE	0,3401	ANDORA	0,3428
CASTELLIRI	0,3113	MANDELA	0,3811	ROMA	0,5088	APRICALE	0,2990
CASTELNUOVO PARANO	0,3036	MANZIANA	0,4395	ROSCIGLIONE	0,3675	AQUILA D'ARROSCIA	0,2767
CASTELNUOVO DI FARFA	0,3585	MARANNO EQUO	0,3705	ROVIANO	0,3375	ARCOLA	0,3593
CASTELNUOVO DI PORTO	0,4171	MARCELLINA	0,3193	SABAUDIA	0,3568	ARENZANO	0,4927
CASTIGLIONE IN TEVERINA	0,3182	MARCESELLI	0,2815	SACROFANO	0,5188	ARMO	0,2877
CASTRO DEI VOLSCI	0,3278	MARINO	0,3983	SALISANO	0,3158	ARNASCO	0,3155
CASTROCIHELLO	0,3382	MARTA	0,3245	SAMBUCI	0,3271	AURIGO	0,3048
CAVE	0,3435	MAZZANO ROMANO	0,3548	SAN BIAGIO SARACINISCO	0,2526	AVEGNO	0,3691
CECCANO	0,3278	MENTANA	0,3575	SAN CESAREO	0,3473	BADALUCCO	0,2992
CELLENO	0,3287	MICIGLIANO	0,2883	SAN DONATO VAL DI COMINO	0,3280	BAJARDO	0,2788
CELLERE	0,2734	MINTURNO	0,3489	SAN FELICE CIRCEO	0,3193	BALESTRINO	0,3199
CEPRANO	0,3470	MOMPEO	0,3219	SAN GIORGIO A LIRI	0,3141	BARDINETO	0,2977
CERRETO LAZIALE	0,3377	MONTALTO DI CASTRO	0,3381	SAN GIOVANNI INCARICO	0,3358	BARGAGLI	0,3483
CERVARA DI ROMA	0,3440	MONTASOLA	0,3330	SAN GREGORIO DA SASSOLA	0,3139	BERGEGGI	0,5404
CERVARO	0,3435	MONTE COMPATRI	0,3703	SAN LORENZO NUOVO	0,3311	BEVERINO	0,3660
CERVETERI	0,3901	MONTE PORZIO CATONE	0,4716	SAN POLO DEI CAVALIERI	0,3522	BOGLIASCO	0,5200
CIAMPINO	0,4188	MONTE ROMANO	0,3285	SAN VITO ROMANO	0,3313	BOISSANO	0,3927
CICILIANO	0,3351	MONTE SAN BIAGIO	0,2983	SAN VITTORE DEL LAZIO	0,3269	BOLANO	0,3816
CINETO ROMANO	0,3289	MONTE SAN GIOVANNI CAMPANO	0,3051	SANT'AMBROGIO SUL GARIGLIANO	0,3231	BONASSOLA	0,3695
CISTERNA DI LATINA	0,3162	MONTE SAN GIOVANNI IN SABINA	0,3282	SANT'ANDREA DEL GARIGLIANO	0,2819	BORDIGHIERA	0,3762
CITTA' DUCALE	0,3607	MONTEBUONO	0,3345	SANT'ANGELO ROMANO	0,3521	BORGHETTO SANTO SPIRITO	0,3257
CITTAREALE	0,3154	MONTEFIASCONE	0,3410	SANT'APOLLINARE	0,3235	BORGHETTO D'ARROSCIA	0,2754
CIVITA CASTELLANA	0,3375	MONTEFLAVIO	0,3291	SANT'ELIA FIUMERAPIDO	0,3302	BORGHETTO DI VARA	0,3419
CIVITAVECCHIA	0,4035	MONTELANICO	0,3376	SANT'ORESTE	0,3200	BORGIO VEREZZI	0,4333
CIVITELLA SAN PAOLO	0,3345	MONTELEONE SABINO	0,3189	SANTA MARINELLA	0,4246	BORMIDA	0,3486
CIVITELLA D'AGLIANO	0,3085	MONTETREBETTI	0,3347	SANTI COSMA E DAMIANO	0,3264	BORZONASCA	0,3295
COLFELICE	0,3266	MONTENERO SABINO	0,3208	SANTOPADRE	0,2975	BRUGNATO	0,3350
COLLALTO SABINO	0,3678	MONTEROSI	0,3841	SARACINESCO	0,4225	BUSALLA	0,3793
COLLE SAN MAGNO	0,3116	MONTEROTONDO	0,3800	SCANDRIGLIA	0,3475	CAIRO MONTENOTTE	0,3575
COLLE DI TORA	0,3210	MONTOPOLI DI SABINA	0,3591	SEGNI	0,3475	CALICE LIGURE	0,3652
COLLEFERRO	0,3798	MONTORIO ROMANO	0,3120	SELCI	0,3483	CALICE AL CORNOVIGLIO	0,3143
COLLEGIOVE	0,3659	MORICONE	0,3430	SERMONETA	0,3486	CALIZZANO	0,3115
COLLEPARDO	0,3332	MORLUPO	0,3952	SERRONE	0,3303	CAMOGGI	0,5087
COLLEVECCHIO	0,3226	MOROLO	0,3220	SETTEFRATI	0,2834	CAMPO LIGURE	0,3568
COLLI SUL VELINO	0,2976	MORRO REATINO	0,3334	SEZZE	0,3008	CAMPOMORONE	0,3581
COLONNA	0,3643	MORRO REATINO	0,3334	SEZZE	0,3008	CAMPOROSSO	0,3081
CONCERNIANO	0,3259	NAZZANO	0,3519	SGURIGOLA	0,2930	CARASCO	0,3573
CONFIGNI	0,3305	NEMI	0,4132	SONNINO	0,2776	CARAVONICA	0,3158
CONTIGLIANO	0,3578	NEPI	0,3652	SORA	0,3548	CARCARE	0,3852
CORCHIANO	0,3064	NEROLA	0,3577	SORIANO NEL CIMINO	0,3316	CARPASIO	0,2554
CORENO AUSONIO	0,3054	NESPOLO	0,3293	SPERLONGA	0,3503	CARRO	0,3288
CORI	0,3099	NETTUNO	0,3622	SPIGNO SATURNIA	0,3189	CARRODANO	0,3080
COTTANELLO	0,3510	NORMA	0,3071	STIMIGLIANO	0,3246	CASANOVA LERRONE	0,2757
ESPERIA	0,3077	OLEVANO ROMANO	0,3369	STRANGOLAGALLI	0,2847	CASARZA LIGURE	0,3476
FABRICA DI ROMA	0,3414	ONANO	0,2816	SUBIACO	0,3568	CASELLA	0,4003
FALERIA	0,3531	ORIOLO ROMANO	0,3751	SUPINO	0,3349	CASTEL VITTORIO	0,2694
FALVATERRA	0,3252	ORTE	0,3780	SUTRI	0,3977	CASTELBIANCO	0,3060
FARA IN SABINA	0,3560	ORVINIO	0,3633	TARANO	0,3503	CASTELLARO	0,3083
FARNESE	0,2977	PAGANICO SABINO	0,3418	TARQUINIA	0,3785	CASTELNUOVO MAGRA	0,3514
FERENTINO	0,3425	PALESTRINA	0,3617	TERELLE	0,2518	CASTELVECCHIO DI ROCCA	0,2930
FIAMIGNANO	0,3132	PALLIANO	0,3406	TERRACINA	0,3341	BARBENA	
FIANO ROMANO	0,3844	PALOMBARA SABINA	0,3424	TESSENNANO	0,2609	CASTIGLIONE CHIAVERESE	0,3338
FILACCIANO	0,3473	PASTENA	0,3230	TIVOLI	0,3738	CELLE LIGURE	0,4483
FILETTINO	0,3332	PATRICA	0,3567	TOFFIA	0,3381	CENGIO	0,3548
FIUGGI	0,3433	PERCILE	0,3155	TOLFA	0,3426	CERANESI	0,3703
FIUMICINO	0,3796	PESCOROCCHIANO	0,3170	TORRE CAJETANI	0,3142	CERIALE	0,3350
FONDI	0,3158	PESCOSOLIDO	0,3244	TORRI IN SABINA	0,3518	CERIANA	0,2746
FONTANA LIRI	0,3655	PETRELLA SALTO	0,3214	TORRICE	0,3345	CERVO	0,3432
FONTE NUOVA	0,3492	PIANSANO	0,2915	TORRICELLA IN SABINA	0,3334	CESIO	0,3291
FONTECHIARI	0,3081	PICINISCO	0,2932	TORRITA TIBERINA	0,3693	CHIAVARI	0,4417
FORANO	0,3396	PICO	0,3218	TREVI NEL LAZIO	0,3308	CHIUSANICO	0,3342
FORMELLO	0,5339	PIEDIMONTE SAN GERMANO	0,3269	TREVIGNANO ROMANO	0,4669	CHIUSAVECCHIA	0,3575
FORMIA	0,3881	PIGLIO	0,3297	TRIVIGLIANO	0,3065	CICAGNA	0,3323
FRASCATI	0,4341	PIGNATARO INTERAMNA	0,2969	TURANIA	0,3300	CIPRESSA	0,3417
FRASSO SABINO	0,3684	PISONIANO	0,4437	TUSCANIA	0,3326	CISANO SUL NEVA	0,3738
FROSINONE	0,4137	POPI	0,2971	VACONE	0,3471	CIVEZZA	0,3467
FUMONE	0,2822	POGGIO BUSTONE	0,3077	VALENTANO	0,3299	COGOLETO	0,4046
GAETA	0,4035	POGGIO CATINO	0,3671	VALLECORSA	0,2999	COGORNIO	0,3773
GALLESE	0,3108	POGGIO MIRTETO	0,3784	VALLEMAIO	0,2766	COREGLIA LIGURE	0,3291
GALLICANO NEL LAZIO	0,3514	POGGIO MOIANO	0,3372	VALLEPIETRA	0,2920	COSIO D'ARROSCIA	0,3123
GALLINARO	0,3235	POGGIO NATIVO	0,3394	VALLERANO	0,3056	COSSERIA	0,3612
GAVIGNANO	0,3355	POGGIO SAN LORENZO	0,3401	VALLEROTONDA	0,2861	COSTARAINERA	0,3608
GENAZZANO	0,3533	POLI	0,3124	VALLINFREDA	0,3559	CROCEFIESCHI	0,3500
GENZANO DI ROMA	0,3737	POMEZIA	0,3797	VALMONTONE	0,3382	DAVAGNA	0,3559
GERANO	0,3276	PONTECORVO	0,3346	VARCO SABINO	0,3215	DEGO	0,3355
GIULIANO DI ROMA	0,3240	PONTINIA	0,2873	VASANELLO	0,3241	DEIVA MARINA	0,3625
GORGA	0,3406	PONZA	0,2978	VEJANO	0,3533	DIANO ARENTINO	0,3374
GRADOLI	0,2910	PONZANO ROMANO	0,3153	VELLETRI	0,3594	DIANO CASTELLO	0,3695
GRAFFIGNANO	0,3185	POSTA	0,3085	VENTOTENE	0,3211	DIANO MARINA	0,3702
GRECCIO	0,3332	POSTA FIBRENO	0,3461	VEROLI	0,3143	DIANO SAN PIETRO	0,3246
GROTTAFERRATA	0,5290	POZZAGLIA SABINA	0,3096	VETRALLA	0,3516	DOLCEACQUA	0,2984
GROTTE DI CASTRO	0,3092	PRIVERNO	0,3193	VICALVI	0,3260	DOLCEDO	0,3144
GUARCINO	0,3340	PROCENO	0,3242	VICO NEL LAZIO	0,3056	ERLI	0,2666
GUIDONIA MONTECELIO	0,3797	PROSEDI	0,2891	VICOVARO	0,3319	FASCIA	0,3261
ISCHIA DI CASTRO	0,2721	RIANO	0,4276	VIGNANELLO	0,3067		
ISOLA DEL LIRI	0,3427	RIETI	0,4045	VILLA LATINA	0,2800		
ITRI	0,3465	RIGNANO FLAMINIO	0,3936	VILLA SAN GIOVANNI IN TUSCIA	0,3297		
		RIOFREDDO	0,3456	VILLA SANTA LUCIA	0,3125		




Elenco, per Regione, dei Comuni e del relativo livello del reddito medio imponibile ai fini dell'addizionale IRPEF

FAVALE DI MALVARO	0,2973	SAVONA	0,4114	ARSAGO SEPRIO	0,3694	BORGOFRANCO SUL PO	0,3065
FINALE LIGURE	0,4000	SEBORGIA	0,2940	ARTOGNE	0,3453	BORGORATTO MORMOROLO	0,3286
FOLLO	0,3579	SERRA RICCÒ	0,3712	ARZAGO D'ADDA	0,4011	BORGOSATOLLO	0,3754
FONTANIGORDA	0,3136	SESTA GODANO	0,3427	ASOLA	0,3648	BORMIO	0,3883
FRAMURA	0,3780	SESTRI LEVANTE	0,3844	ASSAGO	0,5006	BORNASCO	0,3897
GARLENDIA	0,4194	SOLDANO	0,2780	ASSO	0,3717	BORNO	0,3471
GENOVA	0,4253	SORI	0,4485	AVERARA	0,2887	BOSISIO PARINI	0,4089
GIUSTENICE	0,3170	SPOTORNO	0,3825	AVIATICO	0,3492	BOSNASCO	0,4020
GIUSVALLA	0,3653	STELLA	0,3680	AZZANELLO	0,3603	BOSSICO	0,3327
GORRETO	0,2980	STELLANELLO	0,2886	AZZANO MELLA	0,3674	BOTTANUCO	0,3573
IMPERIA	0,4023	TAGGIA	0,3298	AZZANO SAN PAOLO	0,4173	BOTTICINO	0,4091
ISOLA DEL CANTONE	0,3507	TERZORIO	0,2976	AZZATE	0,4535	BOVEGNO	0,3230
ISOLABONA	0,2826	TESTICO	0,3010	AZZIO	0,3779	BOVEZZO	0,4239
LA SPEZIA	0,3982	TIGLIETO	0,3598	AZZONE	0,3102	BOVISIO-MASCIAGO	0,4189
LAIGUEGLIA	0,3512	TOIRANO	0,3467	BADIA PAVESE	0,3362	BOZZOLO	0,3683
LAVAGNA	0,3991	TORRIGLIA	0,3527	BAGNARIA	0,3475	BRACCA	0,3168
LEIVI	0,4593	TOVO SAN GIACOMO	0,3493	BAGNATICA	0,3922	BRALLO DI PREGOLA	0,2997
LERICI	0,4438	TRIBOGNA	0,3201	BAGNOLO CREMASCO	0,3490	BRANDICO	0,3231
LEVANTO	0,3580	TRIORA	0,2888	BAGNOLO MELLA	0,3627	BRANZI	0,3167
LOANO	0,3762	URBE	0,3088	BAGNOLO SAN VITO	0,3464	BRAGNE	0,3365
LORSICA	0,2993	USCIO	0,3522	BAGOLINO	0,3343	BREBBIA	0,3795
LUCINASCO	0,3091	VADO LIGURE	0,3676	BALLABIO	0,4162	BREGANO	0,3797
LUMARZO	0,3219	VALBREVENNA	0,3662	BARANZATE	0,3479	BREGNANO	0,3898
MAGLIOLO	0,3477	VALLEBONA	0,2954	BARASSO	0,5223	BREMBATE	0,3758
MAISSANA	0,3141	VALLECROSA	0,3292	BARBARIGA	0,3205	BREMBATE DI SOPRA	0,4226
MALLARE	0,3167	VARAZZE	0,4107	BARBATA	0,3344	BREMBILLA	0,3393
MASONE	0,3509	VARESE LIGURE	0,3083	BARBIANELLO	0,3729	BREMBIO	0,3644
MASSIMINO	0,3207	VASIA	0,3254	BARDELLO	0,3798	BREME	0,3379
MELE	0,3677	VENDONE	0,3290	BAREGGIO	0,4201	BRENNA	0,3812
MENDATICA	0,3047	VENTIMIGLIA	0,3329	BARGHE	0,3856	BRENO	0,3924
MEZZANEGO	0,3302	VERNAZZA	0,3375	BARIANO	0,3778	BRENTA	0,3471
MIGNANEGO	0,3699	VESSALICO	0,2883	BARLASSINA	0,4331	BRESCIA	0,4593
MILLESIMO	0,3642	VEZZANO LIGURE	0,3708	BARNI	0,3331	BRESSANA BOTTARONE	0,3734
MIOGLIA	0,3334	VEZZI PORTIO	0,4807	BARZAGO	0,3983	BRESSO	0,4367
MOCONESI	0,3189	VILLA FARALDI	0,3160	BARZANA	0,3870	BREZZO DI BEDERO	0,3853
MOLINI DI TRIORA	0,3306	VILLANOVA D'ALBENGA	0,3478	BARZANÒ	0,4552	BRIENNO	0,4112
MONEGLIA	0,3761	VOBBIA	0,3251	BARZIO	0,4270	BRIGNANO GERA D'ADDA	0,3834
MONTALTO LIGURE	0,2761	ZIGNAGO	0,3041	BASCAPÈ	0,3529	BRINZIO	0,4128
MONTEBRUNO	0,2994	ZOAGLI	0,5176	BASIANO	0,4221	BRIONE	0,3288
MONTEGROSSO PIAN LATTE	0,3237	ZUCCARELLO	0,3240	BASIGLIO	0,9026	BRIOSCO	0,4140
MONTEROSSO AL MARE	0,3589			BASSANO BRESCIANO	0,3621	BRISSAGO-VALTRAVAGLIA	0,3273
MONTOGGIO	0,3565			BASTIDA PANCARANA	0,3659	BRIVIO	0,4130
MURIALDO	0,3364			BASTIDA DE' DOSSI	0,4011	BRONI	0,3648
NASINO	0,3405			BATTUDA	0,3956	BRUGHERIO	0,4367
NE	0,3131			BEDERO VALCUVIA	0,4133	BRUMANO	0,2928
NEIRONE	0,3200			BEDIZOLE	0,3633	BRUNATE	0,4884
NOLI	0,3888			BEDULITA	0,3370	BRUNELLO	0,4285
OLIVETTA SAN MICHELE	0,3389			BELGIOIOSO	0,3590	BRUSAPORTO	0,4256
ONZO	0,3123			BELLAGO	0,3741	BRUSIMPIANO	0,3943
ORCO FEGLIINO	0,3297			BELLANO	0,4022	BUBBIANO	0,4023
ORERO	0,3269			BELLINZAGO LOMBARDO	0,4217	BUCCHINSCO	0,5034
ORTONOVO	0,3589			BELLUSCO	0,4297	BUGLIO IN MONTE	0,3474
ORTOVERO	0,3183			BEMA	0,3031	BUGUGGATE	0,4515
OSIGLIA	0,3123			BENE LARIO	0,2787	BULCIAGO	0,3733
OSPEDALETTI	0,3989			BERBENNO	0,3251	BULGAROGROSSO	0,3901
PALLARE	0,3280			BERBENNO DI VALTELLINA	0,3439	BURAGO DI MOLGORA	0,4522
PERINALDO	0,2783			BEREGAZZO CON FIGLIARO	0,3520	BUSCATE	0,3756
PIANA CRIXIA	0,3446			BEREGUARDO	0,4128	BUSNAGO	0,4334
PIETRA LIGURE	0,3779			BERGAMO	0,5369	BUSSERO	0,4592
PIETRABRUNA	0,2966			BERLINGO	0,3502	BUSTO ARSIZIO	0,4301
PIEVE LIGURE	0,5957			BERNAREGGIO	0,4476	BUSTO GAROLFO	0,3912
PIEVE DI TECO	0,3306			BERNATE TICINO	0,4040	CA' D'ANDREA	0,2907
PIGNA	0,2757			BERTONICO	0,3562	CABIATE	0,3993
PIGNONE	0,3403			BERZO DEMO	0,3215	CADEGLIANO-VICONAGO	0,3245
PLODIO	0,3935			BERZO INFERIORE	0,3358	CADORAGO	0,4123
POMPEIANA	0,3280			BERZO SAN FERMO	0,3318	CADREZZATE	0,3777
PONTEPASSIO	0,3520			BESANA IN BRIANZA	0,4457	CAGLIO	0,4149
PONTINVREA	0,3692			BESANO	0,3567	CAGNO	0,3627
PORNASSIO	0,3228			BESATE	0,3873	CAINO	0,3651
PORTOFINO	0,4746			BESNATE	0,3872	CAIOLO	0,3517
PORTOVENERE	0,4412			BESOZZO	0,3873	CAIRATE	0,3630
PRELÀ	0,3204			BIANDRONNO	0,3731	CALCINATE	0,3656
PROPATA	0,3010			BIANZANO	0,3207	CALCINATO	0,3656
QUILIANO	0,3666			BIANZONE	0,3199	CALCIO	0,3337
RANZO	0,3254			BIASSONO	0,4629	CALCO	0,4525
RAPALLO	0,4051			BIENNO	0,3474	CALOLZIOCORTE	0,3859
RECCO	0,4377			BIGARELLO	0,3659	CALUSCO D'ADDA	0,3613
REZZO	0,2915			BINAGO	0,3670	CALVAGESE DELLA RIVIERA	0,3810
REZZOAGLIO	0,3242			BINASCIO	0,4284	CALVATONE	0,3047
RIALTO	0,3067			BIONE	0,3354	CALVENZANO	0,3904
RICCÒ DEL GOLFO DI SPEZIA	0,3516			BISUSCHIO	0,3556	CALVIGNANO	0,5931
RIOMAGGIORE	0,3608			BIZZARONE	0,3525	CALVIGNASCO	0,4021
RIVA LIGURE	0,2969			BLELLO	0,3075	CALVISANO	0,3476
ROCCAVIGNALE	0,3485			BLESSAGNO	0,3505	CAMAIRAGO	0,3403
ROCCETTA NERVINA	0,2724			BLEVIO	0,4779	CAMBIAGO	0,4317
ROCCETTA DI VARA	0,2849			BOFFO LOMNAGO	0,5206	CAMERATA CORNELLO	0,3250
RONCO SCRIVIA	0,3746			BOFFALORA D'ADDA	0,3736	CAMISANO	0,3718
RONDANINA	0,2946			BOFFALORA SOPRA TICINO	0,4127	CAMPAGNOLA CREMASCA	0,3938
ROSSIGNONE	0,3442			BOLGARE	0,3495	CAMPARADA	0,4869
ROVEGNO	0,3299			BOLLATE	0,4127	CAMPIONE D'ITALIA	0,6999
SAN BARTOLOMEO AL MARE	0,3362			BOLTIERE	0,3796	CAMPODOLCINO	0,3233
SAN BIAGIO DELLA CIMA	0,2876			BONATE SOPRA	0,3857	CAMPOSPINO	0,3409
SAN COLOMBANO CERTENOLI	0,3318			BONATE SOTTO	0,3705	CANDIA LOMELLINA	0,3365
SAN LORENZO AL MARE	0,3556			BONEMERSE	0,4058	CANEGRATE	0,3868
SANREMO	0,3717			BORDOLANO	0,3576	CANEVINO	0,2602
SANT'OLCESE	0,3830			BORGARELLO	0,5069	CANNETO PAVESE	0,3733
SANTA MARGHERITA LIGURE	0,4745			BORGHETTO LODIGIANO	0,3646	CANNETO SULL'OGGIO	0,3206
SANTO STEFANO AL MARE	0,3591			BORGO PRIOLO	0,3578	CANONICA D'ADDA	0,3899
SANTO STEFANO D'AVETO	0,3050			BORGO SAN GIACOMO	0,3216	CANTELLO	0,3945
SANTO STEFANO DI MAGRA	0,3694			BORGO SAN GIOVANNI	0,3721	CANTÙ	0,4001
SARZANA	0,3957			BORGO SAN SIRO	0,3405	CANZO	0,3837
SASSELLO	0,3506			BORGO DI TERZO	0,3713	CAPERGNANICA	0,4036
SAVIGNONE	0,3814			BORGOFORTE	0,3275	CAPIAGO INTIMIANO	0,4482

REGIONE

LOMBARDIA



Elenco, per Regione, dei Comuni e del relativo livello del reddito medio imponibile ai fini dell'addizionale IRPEF

CAPIZZONE	0,3633	CASTELVECCANA	0,4089	COLORINA	0,3260	EDOLO	0,3621
CAPO DI PONTE	0,3432	CASTELVERDE	0,3910	COLTURANO	0,4085	ELLO	0,4753
CAPONAGO	0,4184	CASTELVISCONTI	0,3174	COLZATE	0,3500	ENDINE GAIANO	0,3457
CAPOVALLE	0,2878	CASTENEDOLO	0,3772	COMABBBIO	0,4255	ENTRATICO	0,3693
CAPPELLA CANTONE	0,3409	CASTIGLIONE OLONA	0,3777	COMAZZO	0,3776	ERBA	0,4319
CAPPELLA DE' PICENARDI	0,2926	CASTIGLIONE D'ADDA	0,3547	COMERIO	0,5150	ERBUSCO	0,3742
CAPRALBA	0,3516	CASTIGLIONE D'INTELVI	0,3656	COMEZZANO-CIZZAGO	0,3089	ERVE	0,3453
CAPRIANO DEL COLLE	0,3679	CASTIGLIONE DELLE STIVIERE	0,3885	COMMESSAGGIO	0,3388	ESINE	0,3366
CAPRIATE SAN GERVASIO	0,3880	CASTIONE ANDEVENNO	0,3786	COMO	0,4656	ESINO LARIO	0,3602
CAPRINO BERGAMASCO	0,3721	CASTIONE DELLA PRESOLANA	0,3261	COMUN NUOVO	0,3726	EUPILIO	0,4508
CAPRIOLO	0,3350	CASTIRAGA VIDARDO	0,3908	CONCESIO	0,4260	FAEDO VALTELLINO	0,3267
CARATE BRIANZA	0,4483	CASTO	0,3449	CONCOREZZO	0,4312	FAGGETO LARIO	0,4467
CARATE URIO	0,6802	CASTREZZATO	0,3162	CONFENZA	0,3364	FAGNANO OLONA	0,3856
CARAVAGGIO	0,3934	CASTRO	0,3875	COPIANO	0,3642	FALOPPIO	0,3660
CARAVATE	0,3455	CASTRONNO	0,3917	CORANA	0,3412	FARA GERA D'ADDA	0,3968
CARBONARA AL TICINO	0,3964	CAVA MANARA	0,4095	CORBETTA	0,4281	FARA OLIVANA CON SOLA	0,3275
CARBONARA DI PO	0,3235	CAVACURTA	0,3625	CORMANO	0,4121	FELONICA	0,3061
CARBONATE	0,4302	CAVALLASCA	0,4333	CORNA IMAGNA	0,3155	FENEGRO	0,4164
CARDANO AL CAMPO	0,3889	CAVARGNA	0,2075	CORNALBA	0,3129	FERNO	0,3522
CARENNO	0,3393	CAVARIA CON PREMEZZO	0,3846	CORNALE	0,3840	FERRERA ERBOGNONE	0,3634
CARIMATE	0,5506	CAVENAGO D'ADDA	0,3823	CORNAREDO	0,4211	FERRERA DI VARESE	0,3383
CARLAZZO	0,2917	CAVENAGO DI BRIANZA	0,4149	CORNATE D'ADDA	0,3838	FIESCO	0,3575
CARNAGO	0,3837	CAVERNAGO	0,3811	CORNEGLIANO LAUDENSE	0,4423	FIESSE	0,3015
CARNATE	0,4488	CAVRIANA	0,3270	CORNO GIOVINE	0,3561	FIGINO SERENZA	0,3705
CAROBBO DEGLI ANGELI	0,3812	CAZZAGO BRABBIA	0,3884	CORNOVECCIO	0,3372	FILAGO	0,3645
CARONA	0,3516	CAZZAGO SAN MARTINO	0,3645	CORREZZANA	0,5230	FILIGHERA	0,3501
CARONNO PERTUSELLA	0,3998	CAZZANO SANT'ANDREA	0,3654	CORRIDO	0,2768	FINO MORNASCO	0,4027
CARONNO VARESINO	0,3812	CECIMA	0,3695	CORSICO	0,3860	FINO DEL MONTE	0,3552
CARPENEDOLO	0,3519	CEDEGOLO	0,3466	CORTE FRANCA	0,4004	FIORANO AL SERIO	0,3510
CARPANO	0,4110	CEDRASCO	0,3583	CORTE PALASIO	0,3646	FLERO	0,3827
CARUGATE	0,4100	CELLA DATI	0,3446	CORTE DE' CORTESI CON CIGNONO	0,3330	FOMBIO	0,3719
CARUGO	0,3929	CELLATICA	0,4950	CORTE DE' FRATI	0,3564	FONTANELLA	0,3359
CARVICO	0,3901	CENATE SOPRA	0,4171	CORTENO GOLGI	0,3012	FONTENO	0,3645
CASALBUTTANO ED UNITI	0,3445	CENATE SOTTO	0,4815	CORTENOVA	0,4060	FOPPOLO	0,3459
CASALE CREMASCO-VIDOLASCO	0,3524	CENE	0,3635	CORTENUOVA	0,3282	FORCOLA	0,3107
CASALE LITTA	0,3727	CERANO D'INTELVI	0,3081	CORTEOLONA	0,3459	FORESTO SPARSO	0,3544
CASALETTO CEREDANO	0,3480	CERANOVA	0,3907	CORVINO SAN QUIRICO	0,3822	FORMIGARA	0,3384
CASALETTO LODIGIANO	0,3842	CERCINO	0,3218	CORZANO	0,3518	FORNOVO SAN GIOVANNI	0,3712
CASALETTO VAPRIO	0,3576	CERESARA	0,3562	COSIO VALTELLINO	0,3584	FORTUNAGO	0,3463
CASALETTO DI SOPRA	0,3257	CERETE	0,3362	COSTA MASNAGA	0,3806	FRASCAROLO	0,3063
CASALMAGGIORE	0,3884	CERETTO LOMELLINA	0,3006	COSTA SERINA	0,3392	FUIPIANO VALLE IMAGNA	0,3081
CASALMAIOCCO	0,4434	CERGNAGO	0,3298	COSTA VALLE IMAGNA	0,3095	FUSINE	0,3399
CASALMORANO	0,3551	CERIANO LAGHETTO	0,3959	COSTA VOLPINO	0,3515	GABBIONETA-BINANUOVA	0,3372
CASALMORO	0,3300	CERMENATE	0,3959	COSTA DE' NOBILI	0,3349	GADESCO-PIEVE DELMONA	0,3559
CASALOLDO	0,3508	CERNOBBIO	0,5517	COSTA DI MEZZATE	0,3762	GAGGIANO	0,4245
CASALPUSTERLENGO	0,3944	CERNUSCO LOMBARDO	0,4722	COVO	0,3509	GALBIATE	0,4370
CASALROMANO	0,3239	CERNUSCO SUL NAVIGLIO	0,5057	COZZO	0,3399	GALGAGNANO	0,3963
CASALZUGNO	0,3615	CERRO MAGGIORE	0,4011	CRANDOLA VALSASSINA	0,3193	GALLARATE	0,4479
CASANOVA LONATI	0,3591	CERRO AL LAMBRO	0,4536	CREVARO	0,3694	GALLIATE LOMBARDO	1,0000
CASARGO	0,3229	CERTOSA DI PAVIA	0,4032	CREDERA RUBBIANO	0,3682	GALLIAVOLA	0,3645
CASARILE	0,3948	CERVENO	0,3286	CREMA	0,4493	GAMBARA	0,3256
CASASCO D'INTELVI	0,3504	CERVESINA	0,3413	CREMELLA	0,4051	GAMBARANA	0,3307
CASATENOVO	0,4421	CERVIGNANO D'ADDA	0,3800	CREMENAGA	0,2854	GAMBOLO	0,3594
CASATISMA	0,3522	CESANA BRIANZA	0,4109	CREMENO	0,4156	GANDELLINO	0,3387
CASAZZA	0,3612	CESANO BOSCONO	0,3935	CREMIA	0,3022	GANDINO	0,3504
CASCIAGO	0,5293	CESANO MADERNO	0,3835	CREMONA	0,4324	GANDOSSO	0,3380
CASEI GEROLA	0,3491	CESATE	0,4055	CREMOSANO	0,3720	GARBAGNATE MILANESE	0,3994
CASELLE LANDI	0,3487	CETO	0,3320	CRESPATICA	0,3455	GARBAGNATE MONASTERO	0,4057
CASELLE LURANI	0,3593	CEVO	0,3150	CROSIO DELLA VALLE	0,4389	GARDONE VIVERA	0,4482
CASIRATE D'ADDA	0,4026	CHIARI	0,3611	CROTTA D'ADDA	0,3435	GARDONE RIVA TROMPIA	0,3720
CASLINO D'ERBA	0,4097	CHIAVENNA	0,3805	CUASSO AL MONTE	0,3675	GARGNANO	0,3314
CASNATE CON BERNATE	0,4501	CHIESA IN VALMALENCO	0,3366	CUCCIAGO	0,3927	GARLASCO	0,3602
CASNIGO	0,3418	CHIEVE	0,3559	CUGGIONO	0,4004	GARLATE	0,4023
CASORATE PRIMO	0,3727	CHIGNOLO PO	0,3486	CUGLIATE-FABIASCO	0,3304	GARZENO	0,2697
CASORATE SEMPIONE	0,3793	CHIGNOLO D'ISOLA	0,3495	CUMIGNANO SUL NAVIGLIO	0,3326	GAVARDO	0,3560
CASOREZZO	0,4099	CHIUDUNO	0,3710	CUNARDO	0,3377	GAVERINA TERME	0,3473
CASPOGGIO	0,3185	CHIURO	0,3721	CURA CARPIGNANO	0,3995	GAVIRATE	0,4248
CASSAGO BRIANZA	0,3790	CICOGNOLA	0,3400	CURIGLIA CON MONTEVIASCO	0,2714	GAZZOLO DEGLI IPPOLITI	0,3883
CASSANO MAGNAGO	0,3725	CIGOGNOLA	0,3546	CURNO	0,4273	GAZZADA SCHIANO	0,4118
CASSANO VALCUVIA	0,3686	CIGOLE	0,3429	CURTATONE	0,4139	GAZZANIGA	0,3505
CASSANO D'ADDA	0,4224	CILAVEGNA	0,3466	CUSAGO	0,7046	GAZZUOLO	0,3423
CASSIGLIO	0,3137	CIMBERGO	0,3309	CUSANO MILANINO	0,4554	GEMONIO	0,3743
CASSINA RIZZARDI	0,5348	CINGIA DE' BOTTI	0,3005	CUSINO	0,2963	GENIVOLTA	0,3343
CASSINA VALSASSINA	0,4059	CINISELLO BALSAMO	0,3840	CUSIO	0,3013	GENZONE	0,3412
CASSINA DE' PECCHII	0,4969	CINO	0,2996	CUVEGLIO	0,3663	GERA LARIO	0,3661
CASSINETTA DI LUGAGNANO	0,4272	CIRIMIDO	0,3917	CUVIO	0,3386	GERENZAGO	0,3474
CASSOLNOVO	0,3563	CISANO BERGAMASCO	0,3915	DAIRAGO	0,3857	GERENZANO	0,4237
CASTANA	0,3555	CISERANO	0,3699	DALMINE	0,4120	GERMIGNAGA	0,3534
CASTANO PRIMO	0,3876	CISLAGO	0,3978	DARFO BOARIO TERME	0,3620	GEROLA ALTA	0,3044
CASTEGGIO	0,3896	CISLIANO	0,4450	DAVERIO	0,4148	GEROSA	0,3779
CASTEGNATO	0,3867	CITTIGLIO	0,3617	DAZIO	0,3517	GERRE DE' CAPRIOLI	0,3826
CASTEL GABBIANO	0,3483	CIVATE	0,3960	DELEBIO	0,3694	GESSATE	0,4539
CASTEL GOFFREDO	0,3565	CIVENNA	0,4694	DELLO	0,3458	GHEDI	0,3586
CASTEL MELLA	0,3803	CIVIDATE CAMUNO	0,3437	DEROVERE	0,3649	GHISALBA	0,3451
CASTEL ROZZONE	0,3671	CIVIDATE AL PIANO	0,3508	DERVIO	0,3822	GIANICO	0,3408
CASTEL D'ARIO	0,3314	CIVO	0,3232	DESENZANO DEL GARDA	0,4460	HIRONICO	0,4038
CASTELBELFORTE	0,3420	CLAINO CON OSTENO	0,2767	DESIO	0,4097	GIUSSAGO	0,3866
CASTELCOVATI	0,3058	CLIVIO	0,3338	DIZZASCO	0,4055	GIUSSANO	0,3938
CASTELDIDONE	0,3333	CLUSONE	0,3769	DOLZAGO	0,4005	GODIASCO SALICE TERME	0,4464
CASTELLANZA	0,4179	COCCAGLIO	0,3728	DOMASO	0,3791	GOITO	0,3453
CASTELLEONE	0,3945	COCQUIO-TREVISAGO	0,3643	DONGO	0,3408	GOLASECCA	0,3721
CASTELLETO DI BRANDUZZO	0,3689	CODEVILLA	0,4082	DORIO	0,3557	GOLFIERENZO	0,2791
CASTELLI CALEPIO	0,3819	CODOGNO	0,4246	DORNO	0,3613	GOMBITO	0,3652
CASTELLO CARIAGLIO	0,4204	COGLIATE	0,3992	DOSSO	0,3489	GONZAGA	0,3553
CASTELLO D'AGOGNA	0,3837	COLERE	0,3134	DOSSENA	0,3085	GORDONA	0,3398
CASTELLO DELL'ACQUA	0,3205	COLICO	0,4050	DOSSO DEL LIRO	0,2480	GORGONZOLA	0,4493
CASTELLO DI BRIANZA	0,4158	COLLE BRIANZA	0,4154	DOVERA	0,3630	GORLA MAGGIORE	0,3913
CASTELLUCCHIO	0,3512	COLLEBEATO	0,4637	DRESANO	0,4340	GORLA MINORE	0,3876
CASTELMARTE	0,3877	COLLIO	0,3195	DREZZO	0,3627	GORLAGO	0,3675
CASTELNOVETTO	0,3343	COLOGNE	0,3782	DRIZZONA	0,3349	GORLE	0,5614
CASTELNUOVO BOCCA D'ADDA	0,3471	COLOGNO MONZESE	0,3894	DUBINO	0,3439	GORNATE-OLONA	0,4018
CASTELNUOVO BOZZENTE	0,3848	COLOGNO AL SERIO	0,3648	DUMENZA	0,3241	GORNO	0,3198
CASTELSEPRIO	0,3910	COLONNO	0,3265	DUNO	0,3689	GOTTOLINGO	0,3249




Elenco, per Regione, dei Comuni e del relativo livello del reddito medio imponibile ai fini dell'addizionale IRPEF

GRAFFIGNANA	0,3876	LUISAGO	0,3950	MONTANO LUCINO	0,4032	OZZERO	0,3747
GRANDATE	0,4269	LUMEZZANE	0,3894	MONTE CREMASCO	0,3779	PADENGHE SUL GARDA	0,4844
GRANDOLA ED UNITI	0,3157	LUNGAVILLA	0,3955	MONTE ISOLA	0,3250	PADERNO DUGNANO	0,4182
GRANTOLA	0,3136	LURAGO MARINONE	0,4211	MONTE MARENZO	0,3978	PADERNO FRANCIACORTA	0,3817
GRASSOBBIO	0,3833	LURAGO D'ERBA	0,4222	MONTEBELLO DELLA BATTAGLIA	0,3812	PADERNO PONCHIELLI	0,3401
GRAVEDONA ED UNITI	0,3559	LURANO	0,3840	MONTECALVO VERSIGGIA	0,3198	PADERNO D'ADDA	0,4274
GRAVELLONA LOMELLINA	0,3593	LURATE CACCVIO	0,3708	MONTEGRINO VALTRAVAGLIA	0,3587	PAGAZZANO	0,3633
GREZZAGO	0,3819	LUVINATE	0,5899	MONTELO	0,3630	PAGNONA	0,2789
GRIANTE	0,3542	LUZZANA	0,3720	MONTEMEZZO	0,3241	PAISCO LOVENO	0,2911
GROMO	0,3536	MACCAGNO	0,3821	MONTESCANO	0,3716	PAITONE	0,3435
GRONE	0,3467	MACCASTORNA	0,2867	MONTESEGALE	0,4288	PALADINA	0,3958
GRONTARDO	0,3530	MACHERIO	0,4690	MONTETEVECCIA	0,5414	PALAZZAGO	0,3933
GROPELLO CAIROLI	0,3784	MACLODIO	0,3416	MONTICELLI BRUSATI	0,4166	PALAZZO PIGNANO	0,3634
GROSIO	0,3331	MADDESIMO	0,3431	MONTICELLI PAVESE	0,3175	PALAZZOLO SULL'OGGIO	0,3701
GROSOTTO	0,3715	MADIGNANO	0,3962	MONTICELLO BRIANZA	0,4135	PALESTRO	0,3487
GRUMELLO CREMONESE ED UNITI	0,3578	MADONE	0,3529	MONTICHIARI	0,3712	PALOSCO	0,3360
GRUMELLO DEL MONTE	0,4027	MAGASA	0,2779	MONTIRONE	0,3577	PANCARANA	0,3283
GUANZATE	0,4373	MAGENTA	0,4223	MONTODINE	0,3506	PANDINO	0,3849
GUARDAMIGLIO	0,3642	MAGHERNO	0,3533	MONTORFANO	0,4710	PANTIGLIATE	0,4169
GUDO VISCONTI	0,4323	MAGNACAVVALLO	0,2991	MONTU' BECCARIA	0,3617	PARABIAGO	0,4170
GUIDIZZOLO	0,3329	MAGNAGO	0,3935	MONVALLE	0,3669	PARATICO	0,3811
GUSSAGO	0,4339	MAGREGGIO	0,4305	MONZA	0,5250	PARLASCO	0,3351
GUSSOLA	0,3201	MAIRAGO	0,3731	MONZAMBANO	0,3453	PARONA	0,3647
IDRO	0,3470	MAIRANO	0,3602	MORAZZONE	0,3870	PARRE	0,3380
IMBERSAGO	0,4647	MALAGNINO	0,4033	MORBEGNO	0,4133	PARZANICA	0,2991
INARZO	0,3979	MALEGNANO	0,3611	MORENGO	0,3853	PARÈ	0,4045
INCUDINE	0,3003	MALEO	0,3532	MORIMONDO	0,3650	PASPARDO	0,3106
INDUNO OLONA	0,4129	MALGESSO	0,3571	MORNAGO	0,3984	PASSIRANO	0,4073
INTROBIO	0,3790	MALGRATE	0,4550	MORNICO LOSANA	0,3846	PASTURO	0,3511
INTROZZO	0,3124	MALNATE	0,3805	MORNICO AL SERIO	0,3507	PAULLO	0,4014
INVERIGO	0,4206	MALONNO	0,3189	MORTARA	0,3842	PAVIA	0,5043
INVERNO E MONTELEONE	0,3762	MANDELLO DEL LARIO	0,4211	MORTERONE	0,5014	PAVONE DEL MELLA	0,3383
INVERUNO	0,4051	MANERBA DEL GARDA	0,4213	MOSCAZZANO	0,3271	PEDESINA	0,3507
INZAGO	0,4225	MANERBIO	0,3605	MOTTA BALUFFI	0,3237	PEDRENGO	0,4064
IRMA	0,3316	MANTELLIO	0,3695	MOTTA VISCONTI	0,3825	PEGGIO	0,3040
ISEO	0,4282	MANTOVA	0,4618	MOTTEGGIANA	0,3415	PEGOGNAGA	0,3454
ISOLA DOVARESE	0,3338	MAPELLO	0,3776	MOZZANICA	0,3657	PEIA	0,3209
ISOLA DI FONDRÀ	0,3172	MARCALLO CON CASONE	0,4014	MOZZATE	0,4113	PELLIO INTELVI	0,3306
ISORELLA	0,3284	MARCARIA	0,3508	MOZZO	0,5316	PEREGO	0,4253
ISPRA	0,3767	MARCHENO	0,3669	MUGGIO	0,4055	PERLEDO	0,3904
ISSO	0,3293	MARCHIROLO	0,3323	MULAZZANO	0,3834	PERO	0,3983
IZANO	0,3696	MARCIGNAGO	0,3896	MURA	0,3132	PERSICO DOSIMO	0,3769
JERAGO CON ORAGO	0,4025	MARGNO	0,3526	MUSCOLINE	0,3801	PERTICA ALTA	0,3230
LACCHIARELLA	0,3959	MARIANA MANTOVANA	0,3230	MUSSO	0,3213	PERTICA BASSA	0,3282
LAGLIO	0,4162	MARIANO COMENSE	0,3922	NAVE	0,3783	PESCAROLO ED UNITI	0,3473
LAINATE	0,4378	MARMENTINO	0,3135	NEMBRO	0,3659	PESCATO	0,4589
LAINO	0,3585	MARMIROLO	0,3692	NERVIANO	0,4111	PESCHIERA BORROMEO	0,5457
LALLIO	0,4099	MARNATE	0,4042	NESSO	0,3713	PESSANO CON BORNAGO	0,4231
LAMBRUGO	0,4074	MARONE	0,3538	NIARDO	0,3894	PESSINA CREMONESE	0,3126
LANDRIANO	0,3830	MARTIGNANA DI PO	0,3381	NIBIONNO	0,3587	PEZZAZE	0,3361
LANGOSCO	0,3423	MARTINENGO	0,3385	NICORVO	0,2947	PIANENA	0,3586
LANZADA	0,3149	MARUDO	0,3511	NOSSATE	0,5694	PIAN CAMUNO	0,3282
LANZO D'INTELVI	0,3500	MARZANO	0,3574	NOVA MILANESE	0,3913	PIANCOGNANO	0,3422
LARDIRAGO	0,3681	MARZIO	0,3425	NOVATE MEZZOLA	0,3366	PIANELLO DEL LARIO	0,3391
LASNIGO	0,3293	MASATE	0,4150	NOVATE MILANESE	0,4370	PIANENGO	0,3666
LAVENA PONTE TRESA	0,3271	MASCIAGO PRIMO	0,3862	NOVEDRATE	0,3545	PIANICO	0,3488
LAVENO-MOMBELLO	0,3853	MASLIANICO	0,3651	NOVIGLIO	0,4494	PIANTEDO	0,3492
LAVENONE	0,3094	MASSALENGO	0,3669	NUOLENTO	0,3577	PIARIO	0,3732
LAZZATE	0,3872	MAZZANO	0,3802	NUVOLERA	0,3729	PIATEDA	0,3412
LECCO	0,4678	MAZZO DI VALTELLINA	0,3619	ODOLO	0,4044	PIAZZA BREMBANA	0,3709
LEFFE	0,3584	MEDA	0,4222	OFFANENGO	0,3744	PIAZZATOLLE	0,3439
LEGGIUNO	0,3789	MEDE	0,3475	OFFLAGA	0,3334	PIAZZOLO	0,3053
LEGNANO	0,4656	MEDIGLIA	0,4111	OGGIONA CON SANTO STEFANO	0,3792	PIERANICA	0,3472
LENNA	0,3252	MEDOLAGO	0,3942	OGGIONO	0,4379	PIETRA DE' GIORGI	0,3199
LENNO	0,3670	MEDOLE	0,3380	OLEVANO DI LOMELLINA	0,3415	PIEVE ALBIGNOLA	0,3428
LENO	0,3523	MELEGNANO	0,4173	OLGIATE COMASCO	0,3841	PIEVE EMANUELE	0,3903
LENTATE SUL SEVESO	0,3895	MELETTI	0,3386	OLGIATE MOLGORA	0,4154	PIEVE FISSIRAGA	0,4318
LESMO	0,5343	MELLO	0,2984	OLGIATE OLONA	0,4382	PIEVE PORTO MORONE	0,3351
LEVATE	0,3717	MELZO	0,4081	OLGINATE	0,3827	PIEVE SAN GIACOMO	0,3400
LEZZENO	0,3391	MENAGGIO	0,3712	OLIVA GESSI	0,3430	PIEVE D'OLMI	0,3562
LIERNA	0,4202	MENAROLA	0,3663	OLIVETO LARIO	0,3984	PIEVE DEL CAIRO	0,3518
LIMBIATE	0,3605	MENCONICO	0,3258	OLMENETA	0,3384	PIEVE DI CRORIANO	0,3418
LIMIDO COMASCO	0,4309	MERATE	0,4695	OLMO AL BREMBO	0,3272	PIGRA	0,3468
LIMONE SUL GARDA	0,3182	MERCALLO	0,3776	OLTRE IL COLLE	0,3052	PINAROLO PO	0,3551
LINAROLO	0,3704	MERLINO	0,3711	OLTRESSENDA ALTA	0,3269	PINO SULLA SPONDA DEL LAGO	0,3238
LIPOMO	0,4166	MERONE	0,3763	OLTRONA DI SAN MAMETTE	0,3898	MAGGIORE	0,3869
LIRIO	0,2245	MESE	0,3380	OME	0,3670	PIOLTTELLO	0,3610
LISCATE	0,4153	MESENZANA	0,3265	ONETA	0,3244	PISOGNE	0,3281
LISSONE	0,4193	MESERO	0,3830	ONO SAN PIETRO	0,3227	PIUBEGA	0,3340
LIVIGNO	0,3675	MEZZAGO	0,3721	ONORE	0,3742	PIURO	0,3660
LIVO	0,2929	MEZZANA BIGLI	0,3583	OPERA	0,4672	PIZZALE	0,3744
LIVRAGA	0,3463	MEZZANA RABATTONNE	0,3432	ORIGGIO	0,4170	PIZZIGHETTONE	0,3333
LOCATE VARESE	0,3900	MEZZANINO	0,3730	ORINO	0,3799	PLESIO	0,3476
LOCATE DI TRIULZI	0,4064	MEZZOGRA	0,3444	ORIO LITTA	0,3519	POGGIO RUSCO	0,4105
LOCATELLO	0,3107	MEZZOLO	0,3132	ORIO AL SERIO	0,3758	POGGIRIDENTI	0,4230
LODI	0,4643	MILANO	0,6022	ORNAGO	0,4116	POGLIANO MILANESE	0,3605
LODI VECCHIO	0,3642	MILZANO	0,3288	ORNICA	0,2934	POGNANO LARIO	0,3616
LODRINO	0,3500	MIRADOLLO TERME	0,3725	ORSENIGO	0,4280	POLAVENO	0,3570
LOGRATO	0,3578	MISANO DI GERA D'ADDA	0,3647	ORZINUOVI	0,3802	POLPENAZZE DEL GARDA	0,4232
LOMAGNA	0,4677	MISINTO	0,4039	ORZIVECCHI	0,3225	POMPIANO	0,3427
LOMAZZO	0,4114	MISSAGLIA	0,4276	OSIO SOPRA	0,3796	POMPONESCO	0,3540
LOMELLO	0,3499	MOGGIO	0,4002	OSIO SOTTO	0,3763	PONCARALE	0,3704
LOMONATE CEPPINO	0,3767	MOGLIA	0,3375	OSIMATE	0,3997	PONNA	0,2782
LOMONATE POZZOLO	0,3638	MOIO DE' CALVI	0,3350	OSNAGO	0,4321	PONTE LAMBRO	0,3711
LOMONATE DEL GARDA	0,3843	MOLTENO	0,3927	OSPEDALETTO LODIGIANO	0,3559	PONTE NIZZA	0,3353
LONGHENA	0,3523	MOLTRASIO	0,5805	OSPITALETTO	0,3625	PONTE NOSSA	0,3378
LONGONE AL SEGRINO	0,4568	MONASTEROLO DEL CASTELLO	0,3797	OSSAGO LODIGIANO	0,3653	PONTE SAN PIETRO	0,3921
LOSINE	0,3802	MONGUZZO	0,4287	OSSIMO	0,3106	PONTE DI LEGNO	0,3512
LOVERE	0,4226	MONIGA DEL GARDA	0,4041	OSSONA	0,3812	PONTE IN VALTELLINA	0,3772
LOVERO	0,3466	MONNO	0,3202	OSSUCCIO	0,3931	PONTERANICA	0,4577
LOZIO	0,3367	MONTAGNA IN VALTELLINA	0,4117	OSTIANO	0,3308	PONTEVICO	0,3319
LOZZA	0,4080	MONTALTO PAVESE	0,2961	OSTIGLIA	0,3561	PONTI SUL MINCIO	0,3976
LUINO	0,3621	MONTANASO LOMBARDO	0,4340	OTTOBIANO	0,3401		



Elenco, per Regione, dei Comuni e del relativo livello del reddito medio imponibile ai fini dell'addizionale IRPEF

PONTIDA	0,3910	SABBIO CHIESE	0,3659	SOIANO DEL LAGO	0,4735	TREZZONE	0,3171
PONTIROLO NUOVO	0,3648	SABBIONETA	0,3569	SOLARO	0,3848	TRIBIANO	0,4506
PONTOGLIO	0,3342	SALA COMACINA	0,3207	SOLAROLO RAINERIO	0,3290	TRIGOLO	0,3530
PORLEZZA	0,4307	SALE MARASINO	0,3798	SOLBIATE	0,3804	TRIUOGGIO	0,4379
PORTALBERA	0,3437	SALERANO SUL LAMBRO	0,3660	SOLBIATE ARNO	0,4230	TRIVOLZIO	0,4063
PORTO CERESIO	0,3462	SALTRIO	0,3391	SOLBIATE OLONA	0,3855	TROMELLO	0,3445
PORTO MANTOVANO	0,3911	SALVIROLA	0,3676	SOLFERINO	0,3853	TRONZANO LAGO MAGGIORE	0,2902
PORTO VALTRAVAGLIA	0,3664	SALÒ	0,4313	SOLTO COLLINA	0,3841	TROVO	0,3848
POSTALESIO	0,3562	SAMARATE	0,3727	SOLZA	0,3836	TRUCCAZZANO	0,4004
POZZAGLIO ED UNITI	0,3412	SAMOLACO	0,3097	SOMAGLIA	0,3536	TURANO LODIGIANO	0,3534
POZZO D'ADDA	0,4057	SAN BARTOLOMEO VAL CAVARGNA	0,2628	SOMMA LOMBARDO	0,3723	TURATE	0,4133
POZZOLENGO	0,3523	SAN BASSANO	0,3442	SOMMO	0,3849	TURBIGO	0,3707
POZZUOLO MARTESANA	0,4144	SAN BENEDETTO PO	0,3312	SONCINO	0,3817	UBIALE CLANEZZO	0,3628
PRADALUNGA	0,3523	SAN CIPRIANO PO	0,3124	SONDALO	0,3391	UBOLDO	0,4036
PRALBOINO	0,3406	SAN COLOMBO AL LAMBRO	0,4050	SONDRIO	0,4496	UGGIATE-TREVANO	0,3791
PRATA CAMPORTACCIO	0,3281	SAN DAMIANO AL COLLE	0,2987	SONGAVAZZO	0,3336	URAGO D'OGGIO	0,3218
PREDORE	0,3950	SAN DANIELE PO	0,3349	SONICO	0,3487	URIGNANO	0,3699
PREGANNA MILANESE	0,4123	SAN DONATO MILANESE	0,5867	SORDIO	0,3890	USMATE VELATE	0,4627
PREMANA	0,3410	SAN FEDELE INTELVI	0,3409	SORESINA	0,3780	VALMIO CREMASCO	0,3548
PREMOLO	0,3601	SAN FELICE DEL BENACO	0,4116	SORICO	0,3091	VALIATE	0,3722
PRESEGLIE	0,3800	SAN FERMO DELLA BATTAGLIA	0,4621	SORISOLE	0,3854	VAL MASINO	0,2834
PRESEZZO	0,3917	SAN FIORANO	0,4198	SORMANO	0,3344	VAL REZZO	0,2247
PRESTINE	0,3149	SAN GENESIO ED UNITI	0,4699	SOSPIRO	0,3363	VAL DI NIZZA	0,3201
PREVALLE	0,3322	SAN GERVASIO BRESCIANO	0,3394	SOTTO IL MONTE GIOVANNI XXIII	0,3975	VALBONDIONE	0,3221
PRIMALUNA	0,3676	SAN GIACOMO FILIPPO	0,2877	SOVERE	0,3503	VALBREMO	0,4014
PROSERPIO	0,4274	SAN GIACOMO DELLE SEGNAATE	0,3193	SOVICO	0,4076	VALBRONA	0,3562
PROVAGLIO VAL SABBIA	0,3484	SAN GIORGIO DI LOMELLINA	0,3309	SPESSA	0,3339	VALDIDENTRO	0,3370
PROVAGLIO D'ISEO	0,3830	SAN GIORGIO DI MANTOVA	0,3792	SPINADESCO	0,3628	VALDISOTTO	0,3355
PUEGNAGO SUL GARDA	0,3759	SAN GIORGIO SU LEGNANO	0,4041	SPINEDA	0,2965	VALEGGIO	0,2870
PUMENENGO	0,3016	SAN GIOVANNI BIANCO	0,3415	SPINO D'ADDA	0,3921	VALERA FRATTA	0,3736
PUSIANO	0,4743	SAN GIOVANNI DEL DOSSO	0,3085	SPINONE AL LAGO	0,3766	VALFURVA	0,3112
QUINGENTOLE	0,2974	SAN GIOVANNI IN CROCE	0,3515	SPIRANO	0,3539	VALGANNA	0,3552
QUINTANO	0,3401	SAN GIULIANO MILANESE	0,3997	SPRIANA	0,3137	VALGOGLIO	0,3370
QUINZANO D'OGGIO	0,3282	SAN MARTINO SICCOMARIO	0,4332	STAGNO LOMBARDO	0,3533	VALGREGHENTINO	0,4057
QUISTELLO	0,3249	SAN MARTINO DALL'ARGINE	0,3361	STAZZONA	0,2978	VALLE LOMELLINA	0,3325
RAMONIO VERNA	0,3508	SAN MARTINO DEL LAGO	0,3313	STEAZZANO	0,3966	VALLE SALIMBENE	0,5493
RANCIO VALCUVIA	0,3177	SAN MARTINO IN STRADA	0,3973	STRADELLA	0,3909	VALLEVE	0,3079
RANCO	0,4827	SAN NAZZARO VAL CAVARGNA	0,3443	STROZZA	0,3387	VALLIO TERME	0,3481
RANICA	0,4615	SAN PAOLO	0,3207	SUARDI	0,2988	VALMADRERA	0,4020
RANZANICO	0,3789	SAN PAOLO D'ARGON	0,3953	SUEGLIO	0,3178	VALMOREA	0,3803
RASURA	0,3095	SAN PELLEGRINO TERME	0,3660	SUELLO	0,3978	VALNEGRA	0,3552
REA	0,3306	SAN ROCCO AL PORTO	0,3674	SUISIO	0,3628	VALSECCA	0,3320
REDAVALLE	0,3740	SAN SIRO	0,3207	SULBIATE	0,4169	VALSOLDA	0,2054
REDONDESCO	0,3186	SAN VITTORE OLONA	0,4209	SULZANO	0,3912	VALTORTA	0,3015
REMEDELLO	0,3408	SAN ZENO NAVIGLIO	0,3910	SUMIRAGO	0,4091	VALVERDE	0,3344
RENATE	0,4104	SAN ZENONE AL LAMBRO	0,3932	SUSTINENTE	0,3256	VALVESTINO	0,2905
RESCALDINA	0,4162	SAN ZENONE AL PO	0,3769	SUZZARA	0,3651	VANZAGHELLO	0,3883
RETORBIDO	0,3779	SANGIANO	0,3544	TACENO	0,3744	VANZAGO	0,4474
REVERE	0,3497	SANNAZZARO DE' BURGONDI	0,3698	TAINO	0,4388	VAPRIO D'ADDA	0,4128
REZZAGO	0,3325	SANT'ALESSIO CON VIALONE	0,3911	TALAMONA	0,3397	VARANO BORGGI	0,3655
REZZATO	0,3931	SANT'ANGELO LODIGIANO	0,3716	TALLEGGIO	0,3115	VAREDO	0,4050
RHO	0,4268	SANT'ANGELO LOMELLINA	0,3405	TARTANO	0,3462	VARENNA	0,4621
RICENGO	0,3649	SANT'OMOBONO TERME	0,3423	TAVAZZANO CON VILLAVESCO	0,3722	VARESE	0,4819
RIPALTA ARPINA	0,3583	SANTA BRIGIDA	0,2821	TAVERNERIO	0,4036	VARZI	0,3613
RIPALTA CREMASCA	0,3945	SANTA CRISTINA E BISSONE	0,3651	TAVERNOLA BERGAMASCA	0,3731	VEDANO OLONA	0,3992
RIPALTA GUERINA	0,3894	SANTA GIULETTA	0,3538	TAVERNOLE SUL MELLA	0,3607	VEDANO AL LAMBRO	0,6043
RIVA DI SOLTÒ	0,4179	SANTA MARGHERITA DI STAFFORA	0,3225	TEGLIO	0,3457	VEDDASCA	0,2740
RIVANAZZANO	0,3999	SANTA MARIA HOÈ	0,4349	TELGATE	0,3631	VEDESETA	0,2923
RIVAROLO MANTOVANO	0,3620	SANTA MARIA DELLA VERSA	0,3273	TEMÙ	0,3242	VEDUGGIO CON COLZANO	0,3847
RIVAROLO DEL RE ED UNITI	0,3489	SANTO STEFANO LODIGIANO	0,3683	TERNATE	0,3853	VELESO	0,4041
RIVOLTA D'ADDA	0,3856	SANTO STEFANO TICINO	0,4182	TERNO D'ISOLA	0,3701	VELEZZO LOMELLINA	0,3442
ROBBIATE	0,4434	SAREZZO	0,3722	TERRANOVA DEI PASSERINI	0,3589	VELLEZZO BELLINI	0,4037
ROBBIO	0,3740	SARNICO	0,4536	TICENGO	0,3350	VENDROGNO	0,3188
ROBECCHETTO CON INDUNO	0,4022	SARONNO	0,4853	TIGNALE	0,2701	VENEGONO INFERIORE	0,4116
ROBECCO PAVESE	0,3821	SARTIRANA LOMELLINA	0,3383	TIRANO	0,3868	VENEGONO SUPERIORE	0,4181
ROBECCO D'OGGIO	0,3234	SAVIORE DELL'ADAMELLO	0,3061	TORBOLE CASAGLIA	0,3548	VENIANO	0,3677
ROBECCO SUL NAVIGLIO	0,4413	SCALDASOLE	0,3604	TORLINO VIMERCATI	0,4115	VERANO BRIANZA	0,3932
ROCCA SUSELLA	0,3574	SCANDOLARA RAVARA	0,3174	TORNATA	0,3171	VERCANA	0,3204
ROCCA DE' GIORGI	0,4077	SCANDOLARA RIPA D'OGGIO	0,3279	TORNO	0,5154	VERCEIA	0,2946
ROCCAFRANCA	0,3259	SCANZOROSCIATE	0,4361	TORRAZZA COSTE	0,3799	VERCURAGO	0,4112
RODANO	0,4914	SCHIGNANO	0,3075	TORRE BERETTI E CASTELLARO	0,3145	VERDELLINO	0,3585
RODENGO SAIANO	0,4128	SCHILPARIO	0,3193	TORRE BOLDONE	0,4458	VERDELLO	0,3870
RODERO	0,3621	SCHIVENOGLIA	0,3064	TORRE PALLAVICINA	0,3055	VERDERIO INFERIORE	0,4096
RODIGO	0,3542	SECUGNAGO	0,3664	TORRE D'ARESE	0,3640	VERDERIO SUPERIORE	0,4531
ROGENO	0,3949	SEDRIANO	0,4050	TORRE D'ISOLA	0,6447	VERGIATE	0,3893
ROGNANO	0,4719	SEDRINA	0,3386	TORRE DE' BUSI	0,3591	VERMEZZO	0,4482
ROGNO	0,3820	SEGRATE	0,6292	TORRE DE' NEGRI	0,3263	VERNATE	0,4104
ROGOLO	0,3433	SELLERO	0,3353	TORRE DE' PICENARDI	0,3381	VEROLANUOVA	0,3550
ROMAGNESE	0,3122	SELVINO	0,3529	TORRE DE' ROVERI	0,4406	VEROLAVECCHIA	0,3408
ROMANENGO	0,3661	SEMIANA	0,3347	TORRE DI SANTA MARIA	0,3322	VERRETTO	0,3296
ROMANO DI LOMBARDIA	0,3679	SENAGO	0,3878	TORREVECCHIA PIA	0,3723	VERRUA PO	0,3661
RONAGO	0,3433	SENGA	0,3423	TORRICELLA VERZATE	0,3987	VERTEMATE CON MINOPRIO	0,3848
RONCADELLE	0,3749	SENNA COMASCO	0,3957	TORRICELLA DEL PIZZO	0,2963	VERTOVA	0,3341
RONCARO	0,3929	SENNA LODIGIANA	0,3282	TOSCOLANO-MADERNO	0,3559	VERVIO	0,3051
RONCELLO	0,3968	SEREGNO	0,4338	TOVO DI SANT'AGATA	0,3340	VESCOVATO	0,3485
RONCO BRIANTINO	0,4203	SERGNANO	0,3592	TRADATE	0,4234	VESTONE	0,3645
RONCOBELLO	0,3278	SERIATE	0,4035	TRAONA	0,3541	VESTRENO	0,3246
RONCOFERRARO	0,3484	SERINA	0,3208	TRAVACÒ SICCOMARIO	0,4679	VEZZA D'OGGIO	0,3398
RONCOLA	0,3108	SERLE	0,3258	TRAVAGLIATO	0,3556	VIADANA	0,3857
ROSASCO	0,3118	SERMIDE	0,3445	TRAVEDONA-MONATE	0,3988	VIADANICA	0,3808
ROSATE	0,4094	SERNIO	0,3626	TREMENICO	0,2996	VIGIGLIANO	0,3863
ROTA D'IMAGNA	0,3177	SERRAVALLE A PO	0,3115	TREMEZZO	0,3723	VIGANO SAN MARTINO	0,3594
ROVAGNATE	0,4088	SESTO CALENDE	0,4314	TREMOSINE	0,2818	VIGANÒ	0,4198
ROVATO	0,3574	SESTO SAN GIOVANNI	0,4222	TRENZANO	0,3339	VIGEVANO	0,3859
ROVELLASCA	0,4108	SESTO ED UNITI	0,3815	TRESCORE BALNEARIO	0,3971	VIGIÙ	0,3464
ROVELLO PORRO	0,3879	SETTALA	0,4021	TRESCORE CREMASCO	0,3767	VIGNATE	0,4167
ROVERBELLA	0,3410	SETTIMO MILANESE	0,4498	TRESIVIO	0,3951	VIGOLO	0,2989
ROVESCALA	0,3008	SEVESO	0,4034	TREVIGLIO	0,4459	VILLA BISCOSSI	0,2906
ROVETTA	0,3723	SILVANO PIETRA	0,3421	TREVIOLLO	0,4189	VILLA CARCINA	0,3695
ROZZANO	0,3860	SIRMIONE	0,3721	TREVISIO BRESCIANO	0,3177	VILLA CORTESE	0,3811
ROÈ VOLCIANO	0,4032	SIRONE	0,3801	TREZZANO ROSA	0,4100	VILLA GUARDIA	0,4151
RUDIANO	0,3220	SIRTORI	0,4815	TREZZANO SUL NAVIGLIO	0,4376	VILLA POMA	0,3524
RUIANO	0,3139	SIZIANO	0,4102	TREZZO SULL'ADDA	0,4052	VILLA D'ADDA	0,3950



Elenco, per Regione, dei Comuni e del relativo livello del reddito medio imponibile ai fini dell'addizionale IRPEF

VILLA D'ALMÈ	0,3834	CORRIDONIA	0,3293	ORTEZZANO	0,3052	CASACALENDA	0,2962
VILLA D'OGNA	0,3325	COSSIGNANO	0,2941	OSIMO	0,3676	CASALCIPRANO	0,2625
VILLA DI CHIAVENNA	0,2780	CUPRA MARITTIMA	0,3354	OSTRA	0,3236	CASTEL SAN VINCENTO	0,3215
VILLA DI SERIO	0,3990	CUPRAMONTANA	0,3168	OSTRA VETERE	0,3125	CASTEL DEL GIUDICE	0,3447
VILLA DI TIRANO	0,3410	ESANATOGLIA	0,3144	PALMIANO	0,2539	CASTELBOTTACCIO	0,2617
VILLACHIARA	0,3191	FABRIANO	0,3887	PEASO	0,3332	CASTELLINO DEL BIFERNO	0,2508
VILLANOVA D'ARDENGGHI	0,3762	FALCONARA MARITTIMA	0,3880	PEGLIO	0,2966	CASTELMAURO	0,2525
VILLANOVA DEL SILLARO	0,3625	FALERONE	0,2993	PENNA SAN GIOVANNI	0,2917	CASTELPETROSO	0,2974
VILLANTERIO	0,3804	FANO	0,3882	PERGOLA	0,3166	CASTELPIZZUTO	0,3073
VILLANUOVA SUL CLISI	0,3524	FERRIGNANO	0,3327	PESARO	0,4045	CASTELVERRINO	0,2814
VILLASANTA	0,4619	FERMO	0,3565	PETRIANO	0,3225	CASTROPIGNANO	0,2995
VILLIMPENTA	0,3150	FIASTRA	0,2907	PETRIOLO	0,3170	CERCEMAGGIORE	0,2537
VILLONGO	0,3654	FILOTTRANO	0,3123	PETRITOLI	0,2929	CERCEPICCOLA	0,2673
VILMINORE DI SCALVE	0,3499	FIORDIMONTE	0,2916	PIAGGE	0,3063	CERRO AL VOLTURNO	0,2876
VIMERCATE	0,4701	FUMINATA	0,3355	PIANDIMELETO	0,3045	CHIAUCI	0,3069
VIMODRONE	0,4319	FOLIGNANO	0,3473	PIETRARUBBIA	0,2781	CIVITACAMPOMARANO	0,2705
VIONE	0,3234	FORCE	0,2754	PIEVE TORINA	0,3312	CIVITANOVA DEL SANNIO	0,2865
VIRGILIO	0,3839	FOSSOMBRONE	0,3435	PIEVEBOVIGLIANA	0,3351	COLLE DANCIHSE	0,2883
VISANO	0,3803	FRANCAVILLA D'ETE	0,2875	PIOBICO	0,3173	COLLETORTO	0,2730
VISTARINO	0,3713	FRATTE ROSA	0,3024	PIORACO	0,3269	COLLI A VOLTURNO	0,3225
VITTUONE	0,4048	FRONTINO	0,2892	POGGIO SAN MARCELLO	0,2928	CONCA CASALE	0,2581
VIZZOLA TICINO	0,4468	FRONTONE	0,3050	POGGIO SAN VICINO	0,2712	DURONIA	0,2867
VIZZOLO PREDABISSI	0,4640	GABICCE MARE	0,3077	POLLENZA	0,3379	FERRAZZANO	0,4462
VOBARNO	0,3359	GAGLIOLE	0,3048	POLVERIGI	0,3612	FILIGNANO	0,2994
VOGHERA	0,4133	GENGA	0,3323	PONZANO DI FERMO	0,3148	FORLÌ DEL SANNIO	0,3137
VOLONGO	0,3285	GRADARA	0,3222	PORTO RECANATI	0,3654	FORNELLI	0,2716
VOLPARA	0,3313	GROTTAMMARE	0,3599	PORTO SAN GIORGIO	0,3853	FOSSALTO	0,2563
VOLTA MANTOVANA	0,3418	GROTTAZZOLINA	0,3249	PORTO SANT'ELPIDIO	0,3231	FROSOLONE	0,2908
VOLTIDO	0,3007	GUALDO	0,2634	POTENZA PICENA	0,3230	GAMBATESA	0,2993
ZANDOBBIIO	0,3537	ISOLA DEL PIANO	0,3008	RAPAGNANO	0,3184	GILDONE	0,2590
ZANICA	0,3845	JESI	0,3897	RECANATI	0,3617	GUARDIALFIERA	0,2813
ZAVATTARELLO	0,3626	LAPEDONA	0,3226	RIPATRANSONE	0,3231	GUARDIAREGIA	0,3000
ZECCONE	0,3921	LORETO	0,3503	RIPE	0,3139	GUGLIONESI	0,3030
ZELBIO	0,3604	LORO PICENO	0,3114	RIPE SAN GINESIO	0,2976	ISERNIA	0,4018
ZELO BUON PERSICO	0,3978	LUNANO	0,3091	ROCCAFLUVIONE	0,2981	JELSI	0,2745
ZELO SURRIGONE	0,4041	MACERATA	0,4121	ROSORA	0,3411	LARINO	0,3381
ZEME	0,3499	MACERATA FELTRIA	0,3373	ROTELLA	0,2878	LIMOSANO	0,2577
ZENEVEDO	0,3799	MAGLIANO DI TENNA	0,3021	SALTARA	0,3373	LONGANO	0,2743
ZERBO	0,3355	MAIOLATI SPONTINI	0,3372	SAN BENEDETTO DEL TRONTO	0,3750	LUCITO	0,2575
ZERBOLO	0,3861	MALTIGNANO	0,3237	SAN COSTANZO	0,3238	LUPARA	0,2682
ZIBIDO SAN GIACOMO	0,4056	MASSA FERMANA	0,3064	SAN GINESIO	0,3063	MACCHIA VALFORTORE	0,2546
ZINASCO	0,3496	MASSIGNANO	0,3064	SAN GIORGIO DI PESARO	0,3057	MACCHIA D'ISERNIA	0,3218
ZOGNO	0,3569	MATELICA	0,3318	SAN LORENZO IN CAMPO	0,3106	MACCHIAAGODENA	0,2684
ZONE	0,3171	MERCATELLO SUL METAURO	0,2987	SAN MARCELLO	0,3606	MAFALDA	0,2497
		MERCATINO CONCA	0,3145	SAN PAOLO DI JESI	0,3242	MATRICE	0,2785
		MERGO	0,3247	SAN SEVERINO MARCHE	0,3292	MIRABELLO SANITICO	0,3375
		MOGLIANO	0,3115	SANT'ANGELO IN LIZZOLA	0,3000	MIRANDA	0,2921
		MOMBAROCCHIO	0,3194	SANT'ANGELO IN PONTANO	0,2847	MOLISE	0,2469
		MONDARIO	0,3248	SANT'ANGELO IN VADO	0,3145	MONACHLIONI	0,2613
		MONDOLFO	0,3235	SANT'ELPIDIO A MARE	0,3301	MONTAGANO	0,3288
		MONSAMPETRO MORICO	0,3019	SANTIPPOLITO	0,2999	MONTAQUILA	0,3205
		MONSAMPOLO DEL TRONTO	0,3122	SANTA MARIA NUOVA	0,3030	MONTEFILFONE	0,2722
		MONSANO	0,3775	SANTA VITTORIA IN MATENANO	0,2885	MONTEFALCONE NEL SANNIO	0,2555
		MONTALDO DELLE MARCHE	0,2814	SARNANO	0,3353	MONTELONGO	0,3255
		MONTAPPONE	0,3002	SASSOCORVARO	0,3190	MONTENITRO	0,2779
		MONTE CAVALLLO	0,2839	SASSOFELTRIO	0,3106	MONTENERO VAL COCCHIARA	0,2990
		MONTE CERIGNONE	0,2889	SASSOFERRATO	0,3214	MONTENERO DI BISACCIA	0,2762
		MONTE GIBERTO	0,2840	SEFRO	0,3602	MONTERODUNI	0,3460
		MONTE GRIMANO TERME	0,2884	SENGALLIA	0,3814	MONTORIO NEI FRENTANI	0,2771
		MONTE PORZIO	0,3140	SERRA SAN QUIRICO	0,3254	MORRONE DEL SANNIO	0,2540
		MONTE RINALDO	0,2683	SERRA SANT'ABONDIO	0,2834	ORATINO	0,3479
		MONTE ROBERTO	0,3444	SERRA DE' CONTI	0,3312	PALATA	0,2698
		MONTE SAN GIUSTO	0,3113	SERRAPETRONA	0,3010	PESCHE	0,3889
		MONTE SAN MARTINO	0,2732	SERRAVALLE DI CHIENTI	0,3006	PESCOLANCIANO	0,3108
		MONTE SAN PIETRANGELI	0,2992	SERRUNGARINA	0,3159	PESCOPENNATARO	0,3381
		MONTE SAN VITO	0,3497	SERVIGLIANO	0,3064	PETACCIAIO	0,2896
		MONTE URANO	0,3015	SIROLO	0,3854	PETRELLA TIFERNINA	0,3114
		MONTE VIDON COMBATTE	0,3115	SMERILLO	0,2813	PETTORANELLO DEL MOLISE	0,3070
		MONTE VIDON CORRADO	0,3076	SPINETOLI	0,3226	PIETRABONDANTE	0,2881
		MONTECALVO IN FOGLIA	0,3034	STAFFOLO	0,3073	PIETRACATELLA	0,2763
		MONTECAROTTO	0,3158	TAVOLETTA	0,2868	PIETRACUPA	0,2599
		MONTECASSIANO	0,3330	TAVULLIA	0,4000	PIZZONE	0,3168
		MONTECICCARDO	0,3207	TOLENTINO	0,3339	POGGIO SANNITA	0,2568
		MONTECOPIOLO	0,2804	TORRE SAN PATRIZIO	0,2834	PORTOCANNONE	0,2788
		MONTECOSARO	0,3220	TREIA	0,3126	POZZILLI	0,3172
		MONTEDINOVE	0,2807	URBANIA	0,3242	PROVVIDENTI	0,2538
		MONTEFALCONE APPENNINO	0,3096	URBINO	0,3781	RICCIA	0,2976
		MONTEFANO	0,3159	URBISAGLIA	0,3148	RIONERO SANNITICO	0,3108
		MONTEFELCINO	0,3052	USSITA	0,3142	RIPABOTTONI	0,2571
		MONTEFIORE DELL'ASO	0,3187	VENAROTTA	0,3177	RIPALIMOSANI	0,3340
		MONTEFORTINO	0,2897	VISSO	0,3292	ROCCAMANDOLFI	0,2968
		MONTÉGALLO	0,2778			ROCCASICURA	0,3098
		MONTTEGRANARO	0,3191			ROCCAVIVARA	0,2748
		MONTELABBATE	0,3330			ROCHETTA A VOLTURNO	0,3129
		MONTELEONE DI FERMO	0,2755	ACQUAVIVA COLLECROCE	0,2504	ROTELLO	0,2902
		MONTELPARO	0,2730	ACQUAVIVA D'ISERNIA	0,3008	SALCTO	0,2459
		MONTELUPONE	0,3185	AGNONE	0,3605	SAN BIASE	0,2228
		MONTÉMAGGIORE AL METAURO	0,2665	BAGNOLI DEL TRIGNO	0,2665	SAN FELICE DEL MOLISE	0,2411
		MONTÉMARCIANO	0,3632	BARANELLO	0,2989	SAN GIACOMO DEGLI SCHIAVONI	0,3261
		MONTEMONACO	0,2906	BELMONE DEL SANNIO	0,2633	SAN GIOVANNI IN GALDO	0,2839
		MONTEPRANDONE	0,3126	BOJANO	0,3256	SAN GIULIANO DEL SANNIO	0,3011
		MONTERADO	0,3082	BONEFRO	0,2840	SAN GIULIANO DI PUGLIA	0,2958
		MONTERUBBIANO	0,3030	BUSSO	0,2933	SAN MARTINO IN PENNISI	0,2772
		MONTOTTONNE	0,2799	CAMPOBASSO	0,4088	SAN MASSIMO	0,3054
		MORESCO	0,3037	CAMPOCHIARO	0,3002	SAN PIETRO AVELLANA	0,2894
		MORRO D'ALBA	0,3307	CAMPODIPIETRA	0,3237	SAN POLO MATESE	0,2831
		MORROVALLE	0,3085	CAMPOLIETO	0,2851	SANT'AGAPITO	0,3378
		MUCCIA	0,3253	CAMPOMARINO	0,2976	SANT'ANGELO LIMOSANO	0,2773
		NUMANA	0,4109	CANTALUPO NEL SANNIO	0,3197	SANT'ANGELO DEL PESCO	0,3027
		OFFAGNA	0,3712	CAPRACOTTA	0,3278	SANTELENA SANNITA	0,2806
		OFFIDA	0,3091	CAROVILLI	0,3168	SANTELLIA A PIANISI	0,2757
		ORCIANO DI PESARO	0,3152	CARPINONE	0,2912	SANTA CROCE DI MAGLIANO	0,2692
						SANTA MARIA DEL MOLISE	0,3099

REGIONE


MARCHE

ACQUACANINA	0,2770
ACQUALAGNA	0,3153
ACQUASANTA TERME	0,2911
ACQUAVIVA PICENA	0,3255
AGUGLIANO	0,3714
ALTIDONA	0,3309
AMANDOLA	0,3199
ANCONA	0,4294
APECCHIO	0,2849
APIRO	0,3043
APPIGNANO	0,3173
APPIGNANO DEL TRONTO	0,2918
ARCEVIA	0,3045
ARQUATA DEL TRONTO	0,2901
ASCOLI PICENO	0,3864
AUDITORE	0,3162
BARBARA	0,3190
BARCHI	0,2895
BELFORTE ALL'ISAURO	0,3127
BELFORTE DEL CHIANTI	0,3296
BELMONTE PICENO	0,2988
BELVEDERE OSTRENSE	0,3088
BOLOGNOLA	0,2765
BORGOPACE	0,2701
CAGLI	0,3253
CALDAROLA	0,3401
CAMERANO	0,3609
CAMERATA PICENA	0,3706
CAMERINO	0,4008
CAMPOTIFONE	0,3034
CAMPOROTONDO DI FIATRONE	0,3064
CANTIANO	0,3002
CARASSAI	0,2822
CARPEGNA	0,3234
CARTOCETO	0,3164
CASTEL COLONNA	0,2885
CASTEL DI LAMA	0,3353
CASTELBELLINO	0,3316
CASTELFIDARDO	0,3517
CASTELLEONE DI SUASA	0,2927
CASTELPLANIO	0,3385
CASTELRAIMONDO	0,3328
CASTELSANTANGELO SUL NERA	0,3116
CASTIGNANO	0,3114
CASTORANO	0,3098
CERRETO DESI	0,3456
CESSAPALOMBO	0,2811
CHIARAVALLE	0,3538
CINGOLI	0,3189
CIVITANOVA MARCHE	0,3623
COLBORDOLO	0,3250
COLLI DEL TRONTO	0,3308
COLMURANO	0,2989
COMUNANZA	0,3083
CORINALDO	0,3243

REGIONE

MOLISE

ACQUAVIVA COLLECROCE	0,2504
ACQUAVIVA D'ISERNIA	0,3008
AGNONE	0,3605
BAGNOLI DEL TRIGNO	0,2665
BARANELLO	0,2989
BELMONE DEL SANNIO	0,2633
BOJANO	0,3256
BONEFRO	0,2840
BUSSO	0,2933
CAMPOBASSO	0,4088
CAMPOCHIARO	0,3002
CAMPODIPIETRA	0,3237
CAMPOLIETO	0,2851
CAMPOMARINO	0,2976
CANTALUPO NEL SANNIO	0,3197
CAPRACOTTA	0,3278
CAROVILLI	0,3168
CARPINONE	0,2912



Elenco, per Regione, dei Comuni e del relativo livello del reddito medio imponibile ai fini dell'addizionale IRPEF

SCAPOLI	0,2681	BELGIRATE	0,4496	CANDELO	0,3426	CAVAGLIO D'AGOGNA	0,3328
SEPINO	0,2825	BELLINO	0,2810	CANDIA CANAVESE	0,3909	CAVAGLIO-SPOCCIA	0,2415
SESSANO DEL MOLISE	0,3065	BELLINZAGO NOVARESE	0,3585	CANDIOLO	0,3874	CAVAGLIA	0,3478
SESTO CAMPANO	0,3241	BELVEDERE LANGHE	0,2864	CANELLI	0,3724	CAVAGNOLO	0,3591
SPINETE	0,2650	BELVEGLIO	0,3524	CANISCHIO	0,3592	CAVALLERLEONE	0,3141
TAVENNA	0,2252	BENE VAGIENNA	0,3464	CANNERO RIVIERA	0,2935	CAVALLERMAGGIORE	0,3558
TERMOLI	0,3656	BENEVELLO	0,3581	CANNOBIO	0,2999	CAVALLIRIO	0,3783
TORRELLA DEL SANNIO	0,2588	BENNA	0,3193	CANOSIO	0,2775	CAVATORE	0,3077
TORO	0,2785	BERGAMASCO	0,3481	CANTALUPA	0,4401	CAVOUR	0,3393
TRIVENTO	0,2736	BERGOLO	0,2918	CANTALUPO LIGURE	0,3223	CELLA MONTE	0,4467
TUFARA	0,2651	BERNEZZO	0,3630	CANTARANA	0,3724	CELLARENGO	0,3387
URURI	0,2947	BERZANO DI SAN PIETRO	0,3425	CANTOIRA	0,3294	CELLE ENOMONDO	0,3567
VASTOGRARDI	0,3063	BERZANO DI TORTONA	0,3564	CAPRAUNA	0,3024	CELLE DI MACRA	0,2842
VENAFRO	0,3632	BEURA-CARDEZZA	0,3458	CAPREZZO	0,3530	CELLIO	0,3638
VINCHIATURO	0,3260	BIANDRATE	0,3579	CAPRIATA D'ORBA	0,3839	CENTALLO	0,3515
REGIONE							
PIEMONTE							
ACCEGLIO	0,3194	BIANZE	0,3250	CAPRIE	0,3968	CEPPO MORELLI	0,3076
ACQUI TERME	0,3817	BIBIANA	0,3337	CAPRIGLIO	0,3962	CERANO	0,3676
AGLIANO TERME	0,3197	BIELLA	0,4176	CAPRILE	0,3339	CERCENASCO	0,3426
AGLIÈ	0,3946	BIOGLIO	0,3285	CARAGLIO	0,3575	CERES	0,3527
AGRATE CONTURBIA	0,4790	BISTAGNO	0,3347	CARAMAGNA PIEMONTE	0,3502	CERESETO	0,3706
AILOCHE	0,3203	BOBBIO PELLICE	0,2989	CARAVINO	0,3317	CERESOLE ALBA	0,3502
AIRASCA	0,3587	BOCA	0,3452	CARBONARA SCRIVIA	0,3863	CERESOLE REALE	0,3829
AISONE	0,3098	BOCCIOLETO	0,2653	CARCOFORO	0,2909	CERRETO CASTELLO	0,3373
ALA DI STURA	0,3269	BOGNANCO	0,2911	CARDÈ	0,3148	CERRETO GRUIE	0,3568
ALAGNA VALSESIA	0,3457	BOGOGNO	0,3527	CAREMA	0,3435	CERRETO D'ASTI	0,3234
ALBA	0,4326	BOLLENGO	0,3766	CARENTINO	0,3814	CERRETTO LANGHE	0,3427
ALBANO VERCELLESE	0,3203	BOLZANO NOVARESE	0,3776	CARESANA	0,3138	CERRINA MONFERRATO	0,3363
ALBARETTO DELLA TORRE	0,3689	BONVICINO	0,3129	CARESANABLOT	0,4371	CERRIONE	0,3310
ALBERA LIGURE	0,3120	BORGARO TORINESE	0,3820	CAREZZANO	0,4320	CERRO TANARO	0,3296
ALBIANO D'IVREA	0,3585	BORGHETTO DI BORBERA	0,3630	CARIGNANO	0,3667	CERVASCA	0,3875
ALBUGNANO	0,4097	BORGIALLO	0,3416	CARISIO	0,3331	CERVATTO	0,2893
ALESSANDRIA	0,3999	BORGO SAN DALMAZZO	0,3955	CARMAGNOLA	0,3656	CERVERE	0,3642
ALFIANO NATTA	0,3544	BORGO SAN MARTINO	0,3298	CARPENETO	0,3450	CESANA TORINESE	0,3947
ALICE BEL COLLE	0,2912	BORGO TICINO	0,3608	CARPIGNANO SEDIA	0,3502	CESARA	0,3384
ALICE CASTELLO	0,3320	BORGO VERCELLI	0,3807	CARREGA LIGURE	0,2830	CESSOLE	0,2972
ALICE SUPERIORE	0,3865	BORGO D'ALE	0,3286	CARROSSIO	0,3368	CEVA	0,3765
ALLUVIONI CAMBIO	0,3262	BORGOFRANCO D'IVREA	0,3732	CARRÙ	0,3539	CHERASCO	0,3903
ALMESE	0,4466	BORGOLAVEZZARO	0,3448	CARTIGNANO	0,3028	CHIALAMBERTO	0,3314
ALPETTE	0,3551	BORGOMALE	0,3479	CARTOSIO	0,3485	CHIANOCCHIO	0,3623
ALPIGNANO	0,3879	BORGOMANERO	0,4061	CASAL CERPELLI	0,3466	CHIAVERANO	0,4262
ALTAVILLA MONFERRATO	0,3619	BORGOMASINO	0,3581	CASALBELTRAME	0,3967	CHIERI	0,4136
ALTO	0,3165	BORGONE SUSA	0,3483	CASALBORGONE	0,3859	CHIESANUOVA	0,3127
ALZANO SCRIVIA	0,3260	BORGORATTO ALESSANDRINO	0,3773	CASALE CORTE CERRO	0,3524	CHIAMONTE	0,3663
AMENO	0,3636	BORGOSIESA	0,3964	CASALE MONFERRATO	0,3813	CHIUSA DI PESIO	0,3373
ANDEZENO	0,3947	BORRIANA	0,3695	CASALEGGIO BOIRO	0,3645	CHIUSA DI SAN MICHELE	0,3590
ANDORNO MICCA	0,3435	BOSCO MARENGO	0,3717	CASALEGGIO NOVARA	0,3619	CHIUSANO D'ASTI	0,3042
ANDRATE	0,3394	BOSCONERO	0,3543	CASALGRASSO	0,3581	CHIVASSO	0,3713
ANGROGNA	0,3408	BOSIA	0,2846	CASALINO	0,3364	CICONIO	0,3340
ANTIGNANO	0,3741	BOSIO	0,3338	CASALNOCETO	0,3712	CIGLIANO	0,3543
ANTRONA SCHIERANCO	0,3340	BOSSOLASCO	0,3386	CASALVOLONE	0,3386	CIGLIÈ	0,3102
ANZOLA D'OSSOLA	0,3610	BOVES	0,3623	CASANOVA ELVO	0,3105	CINAGLIO	0,3296
ARAMENGO	0,3384	BOZZOLE	0,3096	CASAPINTA	0,3314	CINTANO	0,3687
ARBORIO	0,3307	BRA	0,3862	CASASCO	0,3685	CINZANO	0,4178
ARGENTERA	0,3137	BRANDIZZO	0,3588	CASCINETTE D'IVREA	0,4260	CIRIÈ	0,3872
ARGUELLO	0,3093	BREIA	0,2971	CASELETTE	0,4040	CISSONE	0,2794
ARIGNANO	0,3861	BRIAGLIA	0,3921	CASELLE TORINESE	0,3782	CISTERNA D'ASTI	0,3196
ARIZZANO	0,4397	BRICHERASIO	0,3702	CASORZO	0,3219	CIVIASCO	0,3484
ARMENO	0,3627	BRIGA ALTA	0,4054	CASSANO SPINOLA	0,3789	CLAVESANA	0,3423
AROLA	0,2950	BRIGA NOVARESE	0,3911	CASSINASCO	0,3055	CLAVIERE	0,3195
ARONA	0,4312	BRIGNANO-FRASCATA	0,3171	CASSINE	0,3356	COASSOLO TORINESE	0,3712
ARQUATA SCRIVIA	0,3629	BRIONA	0,3669	CASSINELLE	0,3586	COAZZE	0,3526
ASIGLIANO VERCELLESE	0,3688	BRONDELLO	0,2748	CASTAGNETO PO	0,5066	COAZZOLO	0,3049
ASTI	0,3985	BROSSASCO	0,2979	CASTAGNETO	0,3550	COCCONATO	0,3504
AURANO	0,2986	BROSSO	0,3328	CASTAGNOLE MONFERRATO	0,3448	COGGIOLA	0,3190
AVIGLIANA	0,4175	BROVELLO-CARPUGNINO	0,3680	CASTAGNOLE PIEMONTE	0,3538	COLAZZA	0,4167
AVOLASCA	0,3084	BROZOLO	0,4014	CASTAGNOLE DELLE LANZE	0,3349	COLLENGO	0,3954
AZZEGLIO	0,3471	BRUINO	0,4082	CASTEL BOGLIONE	0,3166	COLLERETTO CASTELNUOVO	0,3312
AZZANO D'ASTI	0,3958	BRUNO	0,3612	CASTEL ROCCHERO	0,3324	COLLERETTO GIACOSA	0,4226
BACENO	0,3468	BRUSASCO	0,3402	CASTELDELFINO	0,2915	COLLOBIANO	0,5278
BAGNASCO	0,3350	BRUSNENGO	0,3493	CASTELL'ALFERO	0,3741	COMIGNAGO	0,4056
BAGNOLO PIEMONTE	0,3223	BRUZOLO	0,3607	CASTELLAMONTE	0,3600	CONDOVE	0,3753
BAIRO	0,3455	BUBBIO	0,3331	CASTELLANIA	0,3866	CONIOLO	0,3749
BALANGERO	0,3790	BURLASCO	0,3342	CASTELLAR	0,4005	CONZANO	0,3888
BALDICHIERI D'ASTI	0,3529	BUROLO	0,4614	CASTELLAR GUIDOBONO	0,3560	CORIO	0,3614
BALDISSERO CANAVESE	0,3616	BURONZO	0,3308	CASTELLAZZO BORMIDA	0,3459	CORNELIANO D'ALBA	0,3554
BALDISSERO TORINESE	0,5895	BUSANO	0,3820	CASTELLAZZO NOVARESE	0,3382	CORSIONE	0,3788
BALDISSERO D'ALBA	0,3587	BUSCA	0,3494	CASTELLERO	0,4071	CORTANDONE	0,4122
BALME	0,2649	BUSSOLENO	0,3621	CASTELLETTO CERVO	0,3004	CORTANZE	0,3202
BALMUCCIA	0,2623	BUTTIGLIERA ALTA	0,4388	CASTELLETTO MERLI	0,3321	CORTAZZONE	0,3625
BALOCCO	0,3225	BUTTIGLIERA D'ASTI	0,3610	CASTELLETTO MOLINA	0,3106	CORTEMILIA	0,3318
BALZOLA	0,3257	CABELLA LIGURE	0,3703	CASTELLETTO MONFERRATO	0,4335	CORTIGLIONE	0,3429
BANCHETTE	0,3948	CAFASSE	0,3660	CASTELLETTO STURA	0,3473	COSSANO BELBO	0,3256
BANNIO ANZINO	0,3084	CALAMANDRANA	0,3629	CASTELLETTO UZZONE	0,2968	COSSANO CANAVESE	0,3575
BARBANIA	0,3732	CALASCA-CASTIGLIONE	0,2945	CASTELLETTO DERRO	0,3279	COSSATO	0,3492
BARBARESCO	0,4093	CALLABIANA	0,3328	CASTELLETTO DORBA	0,3514	COSSOGNO	0,3392
BARDONECCHIA	0,4320	CALLIANO	0,3239	CASTELLETTO SOPRA TICINO	0,3860	COSSOMBRATO	0,3830
BARENGO	0,3696	CALOSSO	0,3276	CASTELLINALDO	0,3107	COSTA VESCOVATO	0,2936
BARGE	0,3220	CALTIGNAGA	0,3757	CASTELLINO TANARO	0,3143	COSTANZANA	0,3264
BAROLO	0,3869	CALUSO	0,3668	CASTELLO DI ANNONE	0,3468	COSTIGLIOLE SALUZZO	0,3236
BARONE CANAVESE	0,3516	CAMAGNA MONFERRATO	0,3322	CASTELMAGNO	0,2149	COSTIGLIOLE D'ASTI	0,3354
BASALUZZO	0,4135	CAMANDONA	0,3619	CASTELNUOVO BELBO	0,3359	CRAVAGLIANA	0,3054
BASSIGNANA	0,3358	CAMBIANO	0,3872	CASTELNUOVO BORMIDA	0,3401	CRAVANZANA	0,3138
BASTIA MONDOVI	0,3173	CAMBIASCA	0,3441	CASTELNUOVO CALCEA	0,3388	CRAVEGGIA	0,3012
BATTIFOLLO	0,3025	CAMBURZANO	0,3591	CASTELNUOVO DON BOSCO	0,3505	CREMOLINO	0,3742
BAVENO	0,3811	CAMERANA	0,3551	CASTELNUOVO DI TORINO	0,3404	CRESCENTINO	0,3355
BEE	0,3644	CAMERANO CASASCO	0,3290	CASTELNUOVO DI SCRIVIA	0,3533	CRESSA	0,3774
BEINASCO	0,3737	CAMERI	0,3743	CASTELNUOVO DI CEVA	0,3611	CREVACUORE	0,3262
BEINETTE	0,3656	CAMINO	0,3791	CASTELPINA	0,3675	CREVALDOSSOLA	0,3487
BELFORTE MONFERRATO	0,3596	CAMO	0,2812	CASTIGLIONE FALLETTO	0,4209	CRISSOLO	0,3071
		CAMPERTOGNO	0,3183	CASTIGLIONE TINELLA	0,2756	CRODO	0,3438
		CAMPIGLIA CERVO	0,3625	CASTIGLIONE TORINESE	0,4662	CROSA	0,3155
		CAMPIGLIONE-FENILE	0,3290	CASTINO	0,3100	CROVA	0,3373
		CANALE	0,3566	CAVAGLIETTO	0,3404	CUCCARO MONFERRATO	0,3807



Elenco, per Regione, dei Comuni e del relativo livello del reddito medio imponibile ai fini dell'addizionale IRPEF

CUCEGLIO	0,3776	GREMIASCO	0,3680	MEZZOMERICO	0,4037	NOVELLO	0,3400
CUMIANA	0,3956	GRIGNASCO	0,3437	MIAGLIANO	0,3203	NOVI LIGURE	0,3896
CUNEO	0,4295	GRINZANE CAVOUR	0,4183	MIASINO	0,3902	NUCETTO	0,3958
CUNICO	0,3126	GROGNARDO	0,3789	MIAZZINA	0,3330	OCCHIEPPO INFERIORE	0,3483
CUORGNÈ	0,3668	GRONDONA	0,3917	MIRABELLO MONFERRATO	0,3276	OCCHIEPPO SUPERIORE	0,3843
CUREGGIO	0,3727	GROSCAVALLO	0,3805	MOASCA	0,3495	OCCEMIANO	0,3267
CURINO	0,2985	GROSSO	0,3745	MOIOLA	0,3300	ODALENGO GRANDE	0,3654
CURSOLO-ORASSO	0,2268	GRUGLIASCO	0,3694	MOLARE	0,3638	ODALENGO PICCOLO	0,3638
DEMONTE	0,3262	GUARDABOSONE	0,3667	MOLINO DEI TORTI	0,3377	OGGEBBIO	0,3079
DENICE	0,3319	GUARENE	0,4179	MOLLIA	0,3342	OGLIANICO	0,3762
DERNICE	0,3409	GUAZZORA	0,3480	MOMBALDONE	0,3402	OLCENENGO	0,3407
DESANA	0,3575	GURRO	0,2202	MOMBARCARO	0,3302	OLDENICO	0,4096
DIANO D'ALBA	0,4016	IGLIANO	0,2999	MOMBARUZZO	0,3365	OLEGGIO	0,3756
DIVIGNANO	0,3333	INCISA SCAPACCINO	0,3425	MOMBASIGLIO	0,3304	OLEGGIO CASTELLO	0,4297
DOGLIANI	0,3400	INGRIA	0,2798	MOMBELLO MONFERRATO	0,3327	OLIVOLA	0,4110
DOMODOSSOLA	0,3940	INTRAGNA	0,2958	MOMBELLO DI TORINO	0,3766	OLMO GENTILE	0,3319
DONATO	0,3437	INVERSO PINASCA	0,3174	MOMBERCELLI	0,3263	OMEGNA	0,3631
DORMELLETTO	0,4193	INVORIO	0,3743	MOMO	0,3545	ONCINO	0,2624
DORZANO	0,3365	ISASCA	0,2539	MOMPANTERO	0,3372	ORBASSANO	0,3673
DRONERO	0,3379	ISOLA SANT'ANTONIO	0,3141	MOMPERONE	0,3605	ORIO CANAVESE	0,3755
DRUENTO	0,3833	ISOLA D'ASTI	0,3440	MONALE	0,3518	ORMEA	0,3231
DRUOGNO	0,2971	ISOLABELLA	0,3540	MONASTERO BORMIDA	0,3491	ORNAVASSO	0,3516
DUSINO SAN MICHELE	0,3644	ISSIGLIO	0,3216	MONASTERO DI LANZO	0,3193	ORSARA BORMIDA	0,3225
ELVA	0,2062	IVREA	0,4342	MONASTERO DI VASCO	0,3624	ORTA SAN GIULIO	0,4573
ENTRACQUE	0,3431	LA CASSA	0,3940	MONASTEROLO CASOTTO	0,2953	OSASCO	0,3658
ENVIE	0,3036	LA LOGGIA	0,3758	MONASTEROLO DI SAVIGLIANO	0,3552	OSASIO	0,3661
EXILLES	0,3557	LA MORRA	0,3648	MONCALIERI	0,4484	OSTANA	0,3645
FABBRICA CURONE	0,3135	LAGNASCO	0,2569	MONCALVO	0,3608	OTTIGLIO	0,3330
FALMENTA	0,2236	LAMPORA	0,2962	MONCENISIO	0,3834	OULX	0,3854
FARA NOVARESE	0,3819	LANDIONA	0,3669	MONCESTINO	0,3089	OVADA	0,3807
FARIGLIANO	0,3376	LANZO TORINESE	0,3911	MONCHIERO	0,3338	OVIGLIO	0,3714
FAULE	0,3460	LAURIANO	0,3592	MONCRIVELLO	0,3287	OZEGNA	0,3374
FAVRIA	0,3585	LEINI	0,3722	MONCUCCO TORINESE	0,4144	OZZANO MONFERRATO	0,3512
FEISOGGIO	0,3368	LEMIE	0,3695	MONDOVÌ	0,3976	PADERNA	0,3710
FELETTO	0,3475	LENTA	0,3275	MONESIGLIO	0,3479	PAESANA	0,3117
FELZZANO	0,3558	LEQUIO BERRIA	0,3489	MONFORTE D'ALBA	0,3336	PAGNO	0,3367
FENESTRELLE	0,3235	LEQUIO TANARO	0,3098	MONGARDINO	0,4067	PALAZZO CANAVESE	0,3810
FERRERE	0,3468	LERMA	0,3714	MONGIARDINO LIGURE	0,3127	PALAZZOLO VERCELLESE	0,3733
FIANO	0,5802	LESA	0,4507	MONGRANDO	0,3307	PALLANZENO	0,3655
FIORANO CANAVESE	0,3611	LESEGNO	0,3513	MONLEALE	0,3756	PAMPARATO	0,3322
FOBELLO	0,2903	LESSOLO	0,3575	MONTABONE	0,3101	PANCALIERI	0,3448
FOGLIZZO	0,3614	LESSONA	0,3772	MONTACUTO	0,3459	PARELLA	0,3989
FONTANETO D'AGOGNA	0,3621	LEVICE	0,2961	MONTAFIA	0,3950	PARETO	0,3046
FONTANETTO PO	0,3218	LEVONE	0,3681	MONTALDO	0,3179	PARODI LIGURE	0,3308
FONTANILE	0,3118	LIGNANA	0,3533	MONTALDO BORMIDA	0,3562	PAROLDO	0,3400
FORMAZZA	0,3572	LIMONE PIEMONTE	0,3823	MONTALDO ROERO	0,3335	PARUZZARO	0,4315
FORMIGLIANA	0,3147	LISIO	0,2920	MONTALDO SCARAMPI	0,3488	PASSERANO MARMORITO	0,3856
FORNO CANAVESE	0,3782	LIVORNO FERRARIS	0,3427	MONTALDO TORINESE	0,4277	PASTURANO	0,4179
FOSSANO	0,3935	LOAZZOLO	0,2880	MONTALDO DI MONDOVÌ	0,3073	PAVAROLO	0,4525
FRABOSA SOPRANA	0,3320	LOCANA	0,3412	MONTALENGHE	0,3892	PAVONE CANAVESE	0,3800
FRABOSA SOTTANA	0,3390	LOMBARDORE	0,3816	MONTALTO DORA	0,3848	PECCO	0,3483
FRACONALTO	0,3832	LOMBRIGASCO	0,3557	MONTANARO	0,3448	PECETTO TORINESE	0,6355
FRANCAVILLA BISIO	0,3717	LORANZÈ	0,3808	MONTANERA	0,3687	PECETTO DI VALENZA	0,3512
FRASCARO	0,3659	LOREGLIA	0,3147	MONTECASTELLO	0,3672	PELLA	0,4173
FRASSINELLO MONFERRATO	0,3635	LOZZOLO	0,3369	MONTECHIARO D'ACQUI	0,3200	PENANGO	0,3343
FRASSINETO PO	0,3406	LU	0,3384	MONTECHIARO D'ASTI	0,3339	PERLETTO	0,2888
FRASSINETTO	0,2929	LUGNACCO	0,3623	MONTECRESTESE	0,3325	PERLO	0,2861
FRASSINO	0,2797	LUSERNA SAN GIOVANNI	0,3323	MONTegioCO	0,3520	PEROSA ARGENTINA	0,3205
FRESONARA	0,3581	LUSERNETTA	0,3003	MONTEGROSSO D'ASTI	0,3442	PEROSA CANAVESE	0,3823
FRINCO	0,3414	LUSIGLIÈ	0,3276	MONTELUPO ALBESE	0,3618	PERRERO	0,3111
FRONT	0,3466	MACELLO	0,3473	MONTEMAGNO	0,3489	PERTUSO	0,3398
FROSSASCO	0,3774	MACRA	0,3820	MONTEMALE DI CUNEO	0,2997	PETTINENGO	0,3935
FRUGAROLO	0,3663	MACUGNAGA	0,3947	MONTEMARZINO	0,3251	PESINNETTO	0,3455
FUBINE	0,3671	MADONNA DEL SASSO	0,3544	MONTEROSSO GRANA	0,2979	PETTINENGO	0,4214
GABIANO	0,3299	MAGGIORA	0,3567	MONTESCHENO	0,3151	PEVERAGNO	0,3293
GAGLIANICO	0,3697	MAGLIANO ALFIERI	0,3587	MONTEU ROERO	0,3200	PEZZANO	0,3649
GAIOLA	0,3562	MAGLIANO ALPI	0,3330	MONTEU DA PO	0,3462	PEZZOLO VALLE UZZONE	0,3682
GALLIATE	0,3910	MAGLIONE	0,3866	MONTPEZEMOLO	0,4055	PIANEZZA	0,2891
GAMALERO	0,3657	MAGNANO	0,4041	MONTICELLO D'ALBA	0,3632	PIANFEI	0,4131
GAMBASCA	0,3043	MALESCO	0,2747	MONTIGLIO MONFERRATO	0,3700	PIASCO	0,3515
GARBAGNA	0,3321	MALVICINO	0,2778	MONTÀ	0,3423	PIATTO	0,3340
GARBAGNA NOVARESE	0,3932	MANDELLO VITTA	0,3274	MORANO SUL PO	0,3223	PIE	0,3382
GARESSIO	0,3661	MANGO	0,2700	MORANSENGO	0,3524	PIEDICAVALLI	0,3302
GARGALLO	0,3528	MANTA	0,3713	MORBELLO	0,3565	PIEDIMULERA	0,3381
GARZIGLIANA	0,3063	MARANO TICINO	0,3618	MORETTA	0,3474	PIETRA MARAZZI	0,3103
GASSINO TORINESE	0,3962	MARANZANA	0,3057	MORIONDO TORINESE	0,3683	PIETRAPORZIO	0,4703
GATTICO	0,3768	MARENE	0,3556	MORNESE	0,3431	PIEVE VERGONTE	0,2985
GATTINARA	0,3379	MARENTINO	0,4273	MOROZZO	0,3331	PILA	0,3339
GAVAZZANA	0,5154	MARETTO	0,3950	MORSASCO	0,3511	PINASCA	0,4019
GAVI	0,3803	MARGARITA	0,3568	MOSSO	0,3516	PINEROLO	0,3418
GENOLA	0,3791	MARMORA	0,3980	MOTTA DE' CONTI	0,3149	PINEROLE	0,3984
GERMAGNANO	0,3388	MARSAGLIA	0,2740	MOTTALCIATA	0,3299	PINO TORINESE	0,6799
GERMAGNO	0,3990	MARTINIANA PO	0,3211	MURAZZANO	0,3569	PINO D'ASTI	0,3254
GHEMMIE	0,4029	MASERA	0,3811	MURELLO	0,3293	PIOBESI TORINESE	0,3934
GHIFFA	0,4099	MASIO	0,3700	MURSENGO	0,3355	PIOBESI D'ALBA	0,4286
GHISLARENCO	0,3211	MASSAZZA	0,3070	MUZZANO	0,4644	PIODE	0,3289
GIAGLIONE	0,3925	MASSELLO	0,4226	NARZOLE	0,3469	PIOSSASCO	0,3797
GIAROLE	0,3279	MASSERANO	0,3243	NEBBIUNO	0,4615	PIOVERA	0,3869
GIAVENO	0,3881	MASSINO VISCONTI	0,4270	NEIVE	0,3635	PIOVÀ MASSAIA	0,3558
GIFLENGA	0,3057	MASSIOLA	0,2918	NETRO	0,3286	PIOZZO	0,3201
GIGNESE	0,4397	MATHI	0,3771	NEVIGLIE	0,2995	PISANO	0,3829
GIVOLETTO	0,4332	MATTIE	0,3189	NIBBIOLA	0,3885	PISCINA	0,3484
GORZEGNO	0,3293	MAZZÈ	0,3527	NICHELINO	0,3454	PIVERONE	0,4023
GOTTASECCA	0,3326	MEANA DI SUSA	0,3563	NIELLA BELBO	0,3373	POCAPAGLIA	0,3835
GOVONE	0,3617	MEINA	0,4525	NIELLA TANARO	0,3454	POGNO	0,3548
GOZZANO	0,3914	MELAZZO	0,3695	NIZZA MONFERRATO	0,3687	POIRINO	0,3594
GRAGLIA	0,3428	MELLE	0,2740	NOASCA	0,3488	POLLONE	0,4502
GRANA	0,2976	MERANA	0,3239	NOLE	0,3695	POLONGHERA	0,3632
GRANOZZO CON MONTICELLO	0,3595	MERCENASCO	0,3493	NOMAGLIO	0,3547	POMARETTO	0,3119
GRAVELLONA TOCE	0,3364	MERGOZZO	0,3656	NONE	0,3442	POMARO MONFERRATO	0,3634
GRAVERE	0,3592	MEUGLIANO	0,3102	NONIO	0,3500	POMBIA	0,3780
GRAZZANO BADOGGIO	0,5485	MEZZANA MORTIGLIENGO	0,3272	NOVALESA	0,3650	PONDERANO	0,3603
GREGGIO	0,3040	MEZZENILE	0,3265	NOVARA	0,4381	PONT-CANAVESE	0,3403



Elenco, per Regione, dei Comuni e del relativo livello del reddito medio imponibile ai fini dell'addizionale IRPEF

PONTECHIANALE	0,2770	RONCO CANAVESE	0,2546	SERRALUNGA D'ALBA	0,3627	VALPERGA	0,3963
PONTECURONE	0,3424	RONDISSONE	0,3378	SERRALUNGA DI CREA	0,3790	VALPRATO SOANA	0,3332
PONTESTURA	0,3455	RONSECCO	0,3286	SERRAVALLE LANGHE	0,3316	VALSTRONA	0,2832
PONTI	0,3493	ROPPOLO	0,3819	SERRAVALLE SCRIVIA	0,3560	VANZONE CON SAN CARLO	0,3275
PONZANO MONFERRATO	0,3112	RORÀ	0,2752	SERRAVALLE SESIA	0,3348	VAPRIO D'AGOGNA	0,3406
PONZONE	0,3181	ROSAZZA	0,3895	SESSAME	0,3221	VARALLO	0,3639
PORTACOMARO	0,3942	ROSGNANO MONFERRATO	0,4278	SESTRIERE	0,4072	VARALLO POMBIA	0,3551
PORTE	0,3557	ROSSA	0,2995	SETTIME	0,3503	VARISSELLA	0,3427
PORTULA	0,3342	ROSSANA	0,3112	SETTIMO ROTTARO	0,3242	VARZO	0,3283
POSTUA	0,3073	ROSTA	0,5010	SETTIMO TORINESE	0,3580	VAUDA CANAVESE	0,3452
POZZOL GROPPO	0,3752	ROURE	0,3577	SETTIMO VITTOINE	0,3473	VEGLIO	0,3365
POZZOLO FORMIGARO	0,3561	ROVASENDA	0,3445	SEZZADIO	0,3370	VENARIA REALE	0,3774
PRADLEVES	0,2897	RUBIANA	0,3928	SILLAVENTO	0,3375	VENASCA	0,3095
PRAGELATO	0,3766	RUEGLIO	0,3501	SILVANO D'ORBA	0,3523	VENAUS	0,3449
PRALI	0,2737	RUFFIA	0,3214	SINIO	0,3258	VERBANIA	0,3796
PRALORMO	0,3799	SABBIA	0,3344	SIZZANO	0,3734	VERCELLI	0,4094
PRALUNGO	0,3306	SAGLIANO MICCA	0,3464	SOGLIO	0,4411	VERDUNO	0,3791
PRAMOLLO	0,2937	SALA BIELLESE	0,3292	SOLERO	0,3749	VERNANTE	0,3265
PRAROLO	0,3464	SALA MONFERRATO	0,3094	SOLONGHELLO	0,3092	VEROLENGO	0,3521
PRAROSTINO	0,3958	SALASCO	0,3189	SOMANO	0,2662	VERRONE	0,3512
PRASCO	0,3335	SALASSA	0,3962	SOMMARIVA PERNO	0,3563	VERRUA SAVOIA	0,3474
PRASCORSANO	0,3501	SALBERTRAND	0,3659	SOMMARIVA DEL BOSCO	0,3513	VERUNO	0,3975
PRATIGLIONE	0,3667	SALE	0,3307	SOPRANA	0,3623	VERZUOLO	0,3437
PRATO SESIA	0,3448	SALE SAN GIOVANNI	0,3261	SORDEVOLO	0,3607	VESIME	0,3230
PRAY	0,3457	SALE DELLE LANGHE	0,3548	SORISO	0,3653	VESPOLATE	0,3428
PRAZZO	0,2773	SALERANO CANAVESE	0,4945	SOSTEGNO	0,3629	VESTIGNÈ	0,3368
PREDOSA	0,3607	SALI VERCELLESE	0,4174	SOZZAGO	0,3909	VEZZA D'ALBA	0,3521
PREMENO	0,3781	SALICETO	0,3505	SPARONE	0,3245	VIALE	0,3042
PREMIA	0,3230	SALMOUR	0,3349	SPIGNO MONFERRATO	0,3196	VIALFRÈ	0,3676
PREMOSELLO-CHIOVENDA	0,3354	SALUGGIA	0,3583	SPINETO SCRIVIA	0,4277	VIARIGI	0,3408
PRIERO	0,3406	SALUSSOLA	0,3284	STAZZANO	0,3642	VICO CANAVESE	0,3285
PRIOCCA	0,3419	SALUZZO	0,4097	STRAMBINELLO	0,3372	VICOFORTE	0,4127
PRIOLA	0,3175	SALZA DI PINEROLO	0,2538	STRAMBINO	0,3650	VICOLUNGO	0,3569
PRUNETTO	0,3085	SAMBUCO	0,3199	STRESA	0,4352	VIDRACCO	0,3212
QUAGLIUZZO	0,4171	SAMONE	0,4039	STREVI	0,3371	VIGANELLA	0,3298
QUARANTI	0,3585	SAMPEYRE	0,3012	STRONA	0,3236	VIGLIANO BIELLESE	0,3632
QUAREGNA	0,3727	SAN BENEDETTO BELBO	0,3059	STROPPIANA	0,3532	VIGLIANO D'ASTI	0,3536
QUARGNENTO	0,3776	SAN BENIGNO CANAVESE	0,3677	STROPPPO	0,2890	VIGNALE MONFERRATO	0,3787
QUARNA SOPRA	0,2946	SAN BERNARDINO VERBANO	0,3531	SUNO	0,3639	VIGNOLE BORBERA	0,3722
QUARNA SOTTO	0,3257	SAN CARLO CANAVESE	0,4156	SUSA	0,3709	VIGNOLO	0,4468
QUARONA	0,3628	SAN COLOMBANO BELMONTE	0,3686	TAGLILOLO MONFERRATO	0,3941	VIGNONE	0,4211
QUASSOLO	0,3314	SAN CRISTOFORO	0,3576	TARANTASCA	0,3236	VIGONE	0,3356
QUATTORDIO	0,3948	SAN DAMIANO MACRA	0,3032	TASSAROLO	0,4262	VIGUZZOLO	0,3730
QUINCINETTO	0,3421	SAN DAMIANO D'ASTI	0,3283	TAVAGNASCO	0,3319	VILLA SAN SECONDO	0,3602
QUINTO VERCELLESE	0,3425	SAN DIDERO	0,3685	TAVIGLIANO	0,3551	VILLA DEL BOSCO	0,3238
QUITTENO	0,4663	SAN FRANCESCO AL CAMPO	0,3736	TERDOBBIATE	0,3765	VILLADEATI	0,3607
RACCONIGI	0,3532	SAN GERMANO CHISONE	0,3310	TERNENGO	0,3605	VILLADOSSOLA	0,3443
RASSA	0,3410	SAN GERMANO VERCELLESE	0,3175	TERRUGGIA	0,4694	VILLAFALLETTO	0,3180
RE	0,2903	SAN GIACOMO VERCELLESE	0,3073	TERZO	0,3599	VILLAFRANCA PIEMONTE	0,3168
REANO	0,4541	SAN GILLO	0,3946	TICINETO	0,3544	VILLAFRANCA D'ASTI	0,3593
RECETTO	0,3354	SAN GIORGIO CANAVESE	0,3605	TIGLIOLE	0,3630	VILLALVERNIA	0,3608
REFRANCORE	0,3465	SAN GIORGIO MONFERRATO	0,3917	TOCENO	0,2800	VILLAMIROGLIO	0,3125
REVELLO	0,3375	SAN GIORGIO SCARAMPI	0,2346	TOLLEGNO	0,3494	VILLANOVA BIELLESE	0,3112
REVIGLIASCO D'ASTI	0,3527	SAN GIORIO DI SUSA	0,3420	TONCO	0,3609	VILLANOVA CANAVESE	0,3563
RIBORDONE	0,2483	SAN GIUSTO CANAVESE	0,3676	TONENGO	0,3264	VILLANOVA MONDOVÌ	0,3716
RICALDONE	0,3071	SAN MARTINO ALFIERI	0,3830	TORINO	0,4416	VILLANOVA MONFERRATO	0,3388
RIFREDDO	0,3154	SAN MARTINO CANAVESE	0,3701	TORNACO	0,3752	VILLANOVA SOLARO	0,3014
RIMA SAN GIUSEPPE	0,3340	SAN MARZANO OLIVETO	0,3318	TORRAZZA PIEMONTE	0,3674	VILLANOVA D'ASTI	0,3565
RIMASCO	0,2994	SAN MAURIZIO CANAVESE	0,3917	TORRAZZO	0,3349	VILLAR DORA	0,4078
RIMELLA	0,3334	SAN MAURIZIO D'OPAGLIO	0,3751	TORRE BORMIDA	0,3442	VILLAR FOCCHIARDO	0,3446
RITTANA	0,3040	SAN MAURO TORINESE	0,4439	TORRE CANAVESE	0,4037	VILLAR PELLICE	0,3122
RIVA VALDOBBIÀ	0,3716	SAN MICHELE MONDOVÌ	0,3436	TORRE MONDOVÌ	0,3284	VILLAR PEROSA	0,3445
RIVA PRESSO CHERI	0,3863	SAN NAZZARO SESIA	0,3427	TORRE PELLICE	0,3738	VILLAR SAN COSTANZO	0,3444
RIVALBA	0,4744	SAN PAOLO CERVO	0,3853	TORRE SAN GIORGIO	0,3897	VILLARBASSE	0,5397
RIVALTA BORMIDA	0,3403	SAN PAOLO SOLBRITO	0,3930	TORRESINA	0,2773	VILLARBOIT	0,3396
RIVALTA DI TORINO	0,4009	SAN PIETRO MOSEZZO	0,3733	TORTONA	0,4241	VILLAREGGIA	0,3872
RIVARA	0,3750	SAN PIETRO VAL LEMINA	0,4683	TRANA	0,3978	VILLAROMAGNANO	0,3943
RIVAROLO CANAVESE	0,3885	SAN PONSO	0,3369	TRAREGO VIGGIONA	0,2165	VILLASTELLONE	0,3618
RIVARONE	0,3279	SAN RAFFAELE CIMENA	0,4372	TRASQUERA	0,3145	VILLATA	0,3277
RIVAROSSA	0,4259	SAN SALVATORE MONFERRATO	0,3212	TRAUSELLA	0,2892	VILLETTE	0,3126
RIVE	0,3376	SAN SEBASTIANO CURONE	0,3635	TRAVERSELLA	0,2888	VINADIO	0,3349
RIVOLI	0,4146	SAN SEBASTIANO DA PO	0,3652	TRAVES	0,3482	VINCHIO	0,3067
ROASCHIA	0,2754	SAN SECONDO DI PINEROLO	0,4195	TRECA TE	0,3774	VINOVO	0,4253
ROASCIO	0,3958	SANDIGLIANO	0,3573	TREISO	0,3643	VINZAGLIO	0,3334
ROASIO	0,3441	SANFRONT	0,3155	TREVILLE	0,3595	VIOLA	0,3047
ROATTO	0,4018	SANFRÈ	0,3650	TREZZO TINELLA	0,3279	VIRLE PIEMONTE	0,3316
ROBASSOMERO	0,4168	SANGANO	0,4473	TRICERRO	0,3439	VISCHE	0,3438
ROBELLA	0,3061	SANT'AGATA FOSSILI	0,3726	TRINITÀ	0,3472	VISONE	0,3634
ROBILANTE	0,3409	SANT'ALBANO STURA	0,3489	TRINO	0,3512	VISTRORIO	0,3483
ROBURENT	0,3382	SANT'AMBROGIO DI TORINO	0,3542	TRISOBBIO	0,3614	VIVERONE	0,3913
ROCCA CANAVESE	0,3501	SANT'ANTONINO DI SUSA	0,3419	TRIVERO	0,3547	VIÙ	0,3259
ROCCA CIGLIÈ	0,2899	SANTA MARIA MAGGIORE	0,3289	TROFARELLO	0,4224	VOCCA	0,3459
ROCCA GRIMALDA	0,3645	SANTA VITTORIA D'ALBA	0,3568	TRONTANO	0,3563	VOGOGNA	0,3376
ROCCA D'ARAZZO	0,3749	SANTENA	0,3664	TRONZANO VERCELLESE	0,3386	VOLPEDO	0,3711
ROCCA DE' BALDI	0,3306	SANTHIA	0,3642	USSEAUX	0,3520	VOLPEGLINO	0,3528
ROCCABRUNA	0,3729	SANTO STEFANO BELBO	0,3291	USSEGLIO	0,3519	VOLPIANO	0,3678
ROCCAFORTE LIGURE	0,3815	SANTO STEFANO ROERO	0,3217	VAGLIO SERRA	0,3183	VOLTAGGIO	0,4007
ROCCAFORTE MONDOVÌ	0,3334	SARDIGLIANO	0,3604	VAIE	0,3457	VOLVERA	0,3604
ROCCASPARVERA	0,3531	SAREZZANO	0,3828	VAL DELLA TORRE	0,3846	VOTTIGNASCO	0,2962
ROCCAVERANO	0,3038	SAUZE D'OULX	0,4631	VALDENGO	0,3842	ZIMONE	0,3562
ROCCA VIONE	0,3433	SAUZE DI CESANA	0,4659	VALDIERI	0,3241	ZUBIENA	0,3405
ROCCHETTA BELBO	0,3118	SAVIGLIANO	0,3931	VALDUGGIA	0,3809	ZUMAGLIA	0,3749
ROCCHETTA LIGURE	0,3352	SCAGNELLO	0,2948	VALENZA	0,3456		
ROCCHETTA PALAFAEA	0,4695	SCALENGHE	0,3387	VALFENERA	0,3602	REGIONE	
ROCCHETTA TANARO	0,3253	SCARMAGNO	0,4057	VALGIOIE	0,3810	PUGLIA	
RODDI	0,4948	SCARNAFIGI	0,3506	VALGRANA	0,3181	ACCADIA	0,2868
RODDINO	0,3063	SCIOLZE	0,4049	VALLANZENGO	0,3474	ACQUARICA DEL CAPO	0,2671
RODELLO	0,3884	SCOPIA	0,3407	VALLE MOSSO	0,3349	ACQUAVIVA DELLE FONTI	0,3482
ROLETTO	0,4154	SCOPELLO	0,3977	VALLE SAN NICOLA O	0,3336	ADELFA	0,3332
ROMAGNANO SESIA	0,3706	SCURZOLENGO	0,3518	VALLO TORINESE	0,3637	ALBEROBELLO	0,3152
ROMANO CANAVESE	0,3651	SELVE MARCONI	0,3057	VALLORIANTE	0,2595	ALBERONA	0,2381
ROMENTINO	0,3681	SEPPIANA	0,3211	VALMACCA	0,3111	ALESSANO	0,3077
RONCO BIELLESE	0,4040	SEROLE	0,2735	VALMALA	0,2995		



Elenco, per Regione, dei Comuni e del relativo livello del reddito medio imponibile ai fini dell'addizionale IRPEF

ALEZIO	0,3163	LOCOROTONDO	0,2977	SECLÌ	0,3095	BUDONI	0,2950
ALLISTE	0,2598	LUCERA	0,3343	SERRACAPRIOLA	0,2594	BUGGERRU	0,2894
ALTAMURA	0,3091	MAGLIE	0,3913	SOGLIANO CAVOUR	0,2978	BULTEI	0,3527
ANDRANO	0,3164	MANDURIA	0,3021	SOLETO	0,3531	BULZI	0,2818
ANDRIA	0,2894	MANFREDONIA	0,3327	SPECCHIA	0,2805	BURCEI	0,2717
ANZANO DI PUGLIA	0,2323	MARGHERITA DI SAVOIA	0,3176	SPINAZZOLA	0,3273	BURGOS	0,3088
APRICENA	0,3123	MARTANO	0,2891	SPONGANO	0,3095	BUSACCHI	0,3100
ARADEO	0,2801	MARTIGNANO	0,3115	SQUINZANO	0,3119	CABRAS	0,2985
ARNESANO	0,3443	MARTINA FRANCA	0,3235	STATTE	0,3407	CAGLIARI	0,4709
ASCOLI SATRIANO	0,2732	MARUGGIO	0,3110	STERNATIA	0,3516	CALANGIANUS	0,2974
AVETRANA	0,2773	MASSAFRA	0,3169	STORNARA	0,2283	CALASETTA	0,3319
BAGNOLO DEL SALENTO	0,2833	MATINO	0,2969	STORNARELLA	0,2519	CAPIOTERRA	0,3962
BARI	0,4316	MATTINATA	0,2915	SUPERSANO	0,2566	CARBONIA	0,3478
BARLETTA	0,3264	MELENDUGNO	0,2967	SURANO	0,3003	CARDEDU	0,3069
BICCARI	0,2936	MELISSANO	0,2613	SURBO	0,3061	CARGEHGE	0,3069
BINETTO	0,3393	MELPIGNANO	0,3046	TARANTO	0,3921	CARLOFORTE	0,3648
BISCEGLIE	0,3239	MESAGNE	0,3146	TAURISANO	0,2702	CASTELSARDO	0,2870
BITETTO	0,3325	MIGLIANO	0,2898	TAVIANO	0,2893	CASTIADAS	0,2892
BITONTO	0,3290	MINERVINO MURGE	0,2858	TERLIZZI	0,3240	CHEREMULE	0,2956
BITRITTO	0,3617	MINERVINO DI LECCE	0,2810	TIGGIANO	0,3172	CHIARAMONTI	0,2816
BOTRUGNO	0,2929	MODUGNO	0,3398	TORCHIAROLO	0,2845	CODRONGIANOS	0,3100
BOVINO	0,2982	MOLA DI BARI	0,3298	TORITTO	0,3043	COLLINAS	0,2829
BRINDISI	0,3822	MOLFETTA	0,3593	TORRE SANTA SUSANNA	0,2801	COSSOINE	0,2940
CAGNANO VARANO	0,2577	MONOPOLI	0,3222	TORREMAGGIORE	0,2965	CUGLIERI	0,3011
CALIMERA	0,3473	MONTE SANT'ANGELO	0,3188	TORRICELLA	0,2770	CURCURIS	0,2865
CAMPI SALENTINA	0,3219	MONTEIASI	0,3300	TRANI	0,3603	DECIMOMANNU	0,3529
CANDELA	0,2910	MONTELEONE DI PUGLIA	0,2860	TREPUIZZI	0,3154	DECIMOPUTZU	0,2769
CANNOLE	0,2608	MONTEMESOLA	0,3050	TRICASE	0,3530	DESULO	0,2659
CANOSA DI PUGLIA	0,3060	MONTEPARANO	0,3207	TRIGGIANO	0,3448	DOLIANOVA	0,3213
CAPRARICA DI LECCE	0,3165	MONTERONI DI LECCE	0,3170	TRINITAPOLI	0,3102	DOMUS DE MARIA	0,3310
CAPURSO	0,3388	MONTESANO SALENTINO	0,3116	TROIA	0,3035	DOMUSNOVAS	0,3106
CARAPPELE	0,2648	MORCIANO DI LEUCA	0,2725	TUGLIE	0,2886	DONORI	0,3026
CARLANTINO	0,2706	MOTTA MONTECORVINO	0,3082	TURI	0,3205	DORGALI	0,2760
CARMIANO	0,2941	MOTTOLA	0,3162	UGENTO	0,2692	DUALCHI	0,2693
CAROSINO	0,3348	MURO LECCESE	0,3139	UGGLIANO LA CHIESA	0,2803	ELINI	0,2766
CAROVIGNO	0,2757	NARDÒ	0,3266	VALENZANO	0,3710	ELMAS	0,3723
CARPIGNANO SALENTINO	0,2717	NEVIANO	0,2865	VEGLIE	0,2842	ERULA	0,2408
CARPINO	0,2523	NOCI	0,3319	VERNOLE	0,3132	ESCALAPLANO	0,2701
CASALNUOVO MONTEROTARO	0,2667	NOCIGLIA	0,3164	VICO DEL GARGANO	0,2857	ESCOLCA	0,2666
CASALVECCHIO DI PUGLIA	0,2382	NOICATTARO	0,3454	VIESTE	0,2720	ESPORLATU	0,2875
CASAMASSIMA	0,3418	NOVOLI	0,3238	VILLA CASTELLI	0,2680	ESTERZILI	0,2574
CASARANO	0,2997	ORDONA	0,2536	VOLTURARA APPULA	0,2472	FLORINAS	0,3029
CASSANO DELLE MURGE	0,3399	ORIA	0,3000	VOLTURINO	0,2720	FLUMINIMAGGIORE	0,2863
CASTELLANA GROTTE	0,3155	ORSARA DI PUGLIA	0,2591	ZAPPONETA	0,2235	FLUSSIO	0,2703
CASTELLANETA	0,3250	ORTA NOVA	0,2686	ZOLLINO	0,3291	FONNI	0,2714
CASTELLUCCIO VALMAGGIORE	0,2505	ORTELLE	0,3105	REGIONE		FORDONGIANUS	0,2800
CASTELLUCCIO DEI SAURI	0,2801	OSTUNI	0,3320	SARDEGNA		FURTEI	0,2814
CASTELNUOVO DELLA DAUNIA	0,2671	OTRANTO	0,3350	ABBASANTA	0,3614	GADONI	0,2682
CASTRI DI LECCE	0,2857	PALAGIANELLO	0,2841	AGGIU	0,3314	GALTÈLLI	0,2681
CASTRIGNANO DE' GRECI	0,3013	PALAGIANO	0,2986	AGLIENTU	0,3209	GAIVOI	0,2973
CASTRIGNANO DEL CAPO	0,3092	PALMARIIGGI	0,2867	AIDOMAGGIORE	0,2629	GENONI	0,2829
CASTRO	0,3233	PALO DEL COLLE	0,3311	ALBAGIARA	0,2736	GENURI	0,2911
CAVALLINO	0,3710	PANNI	0,2656	ALES	0,3237	GERGEI	0,2697
CEGLIE MESSAPICA	0,2740	PARABITA	0,3114	ALGHERO	0,3669	GESICO	0,2533
CELENZA VALFORTORE	0,2660	PATÙ	0,2924	ALLAI	0,2903	GESTURI	0,2587
CELLAMARE	0,3298	PESCHICI	0,2423	ALÀ DEI SARDI	0,2453	GHILARZA	0,3364
CELLE DI SAN VITO	0,2738	PIETRAMONTECORVINO	0,2923	ANELA	0,3031	GIAVE	0,2738
CELLINO SAN MARCO	0,2843	POGGIARDO	0,3055	ARBOREA	0,3274	GIBA	0,2973
CERIGNOLA	0,2908	POGGIO IMPERIALE	0,2871	ARBUS	0,2983	GIRASOLE	0,3153
CHIEUTI	0,2626	POGGIORSINI	0,2895	ARDARA	0,2658	GOLFO ARANCI	0,3495
CISTERNINO	0,2982	POLIGNANO A MARE	0,2978	ARDAULI	0,3014	GONI	0,2649
COLLEPASSO	0,2962	PORTO CESAREO	0,2890	ARITZO	0,3003	GONNESA	0,3083
CONVERSANO	0,3320	PRESICCE	0,2833	ARMUNGIA	0,2413	GONNOSCODINA	0,3030
COPERTINO	0,2966	PULSANO	0,3310	ARZACHENA	0,3350	GONNOSFANADIGA	0,2999
CORATO	0,3334	PUTIGNANO	0,3271	ARZANA	0,2882	GONNOSNÒ	0,2949
CORIGLIANO D'OTRANTO	0,3148	RACALE	0,2849	ASSEMIMI	0,3515	GONNOSTRAMATZA	0,2877
CORSANO	0,2851	RIGNANO GARGANICO	0,2698	ASSOLO	0,2707	GUAMAGGIORE	0,2812
CRISPANO	0,3222	ROCCAFORZATA	0,3197	ASUNI	0,2709	GUASILA	0,2907
CURSI	0,2824	ROCCHETTA SANT'ANTONIO	0,2748	ATZARA	0,2990	GUSPINI	0,3128
CUTROFIANO	0,2998	RODI GARGANICO	0,3184	AUSTIS	0,2819	IGLESIAS	0,3531
DELICETO	0,2846	ROSETO VALFORTORE	0,2455	BADESI	0,2849	ILBONO	0,2942
DISO	0,3239	RUFFANO	0,2659	BALLAO	0,2718	ILLORAI	0,2984
ERCHIE	0,2733	RUTIGLIANO	0,2931	BANARI	0,2505	IRGOLI	0,2799
FAETO	0,2887	RUVO DI PUGLIA	0,3273	BARADILI	0,2705	ISILI	0,3442
FAGGIANO	0,2945	SALICE SALENTINO	0,2887	BARATILI SAN PIETRO	0,3009	ITTIREDDU	0,2595
FASANO	0,2913	SALVE	0,2833	BARRESSA	0,2757	ITTIRI	0,2862
FOGGIA	0,3790	SAMMICHELE DI BARI	0,3248	BARI SARDO	0,2937	JERZU	0,3015
FRAGAGNANO	0,3077	SAN CASSIANO	0,3015	BARRALI	0,2730	LA MADDALENA	0,3539
FRANCAVILLA FONTANA	0,3120	SAN CESARIO DI LECCE	0,3441	BARUMINI	0,3026	LACONI	0,2950
GAGLIANO DEL CAPO	0,3079	SAN DONACI	0,2918	BAULADU	0,3236	LAERRU	0,2489
GALATINA	0,3453	SAN DONATO DI LECCE	0,3301	BAUNEI	0,2760	LANUSEI	0,3362
GALATONE	0,3082	SAN FERDINANDO DI PUGLIA	0,2558	BELVÌ	0,2796	LAS PLASSAS	0,2646
GALLIPOLI	0,3678	SAN GIORGIO IONICO	0,3546	BENETUTTI	0,2778	LEI	0,2851
GINOSA	0,2930	SAN GIOVANNI ROTONDO	0,3665	BERCHIDDA	0,2868	LOCERI	0,2816
GIOIA DEL COLLE	0,3424	SAN MARCO IN LAMIS	0,3322	BESSUDE	0,2996	LOCULI	0,2464
GIOVINAZZO	0,3555	SAN MARCO LA CATOLA	0,2718	BIDONÌ	0,2501	LODINE	0,2656
GIUGLIANELLO	0,3119	SAN MARZANO DI SAN GIUSEPPE	0,2968	BIRORI	0,3150	LODÈ	0,2640
GIURDIGNANO	0,2742	SAN MICHELE SALENTINO	0,2589	BITTI	0,3131	LOIRI PORTO SAN PAOLO	0,3622
GRAVINA IN PUGLIA	0,2975	SAN NICANDRO GARGANICO	0,2890	BOLOTANA	0,2918	LOTZORAI	0,2974
GROTTAGLIE	0,3279	SAN PANCRAZIO SALENTINO	0,2917	BONARCADO	0,2675	LULA	0,2846
GRUMO APPULA	0,3168	SAN PAOLO DI CIVITATE	0,2778	BONNANARO	0,3287	LUNAMATRONA	0,3023
GUAGNANO	0,2801	SAN PIETRO VERNOTICO	0,3121	BONO	0,3025	LUOGOSANTO	0,2806
ISCHITELLA	0,2508	SAN PIETRO IN LAMA	0,3074	BONORVA	0,2901	LURAS	0,2620
ISOLE TREMITI	0,3392	SAN SEVERO	0,3209	BORONEDDU	0,2639	MACOMER	0,3504
LATERZA	0,2988	SAN VITO DEI NORMANNI	0,3077	BORORE	0,2966	MAGOMADAS	0,3304
LATIANO	0,2882	SANARICA	0,2944	BORTIGALI	0,2910	MAMMOIADA	0,2648
LECCE	0,4481	SANNICANDRO DI BARI	0,3093	BORTIGIADAS	0,2826	MANDAS	0,2943
LEPORANO	0,3831	SANNICOLA	0,3012	BORUTTA	0,2875	MARA	0,2648
LEQUILE	0,3210	SANT'AGATA DI PUGLIA	0,2601	BOSA	0,3280	MARACALAGONIS	0,2998
LESINA	0,2787	SANTA CESAREA TERME	0,2932	BOTTIDDA	0,2868	MARRUBIU	0,2983
LEVERANO	0,2727	SANTERAMO IN COLLE	0,2960	BUDDUSO	0,2774	MARTIS	0,2778
LIZZANELLO	0,3173	SAVA	0,2837			MASAINAS	0,2638
LIZZANO	0,2926	SCORRANO	0,2962				



Elenco, per Regione, dei Comuni e del relativo livello del reddito medio imponibile ai fini dell'addizionale IRPEF


MASULLAS	0,3091	SANT'ANTIOCO	0,3222	VILLANOVA MONTELEONE	0,2827	CASTELLAMMARE DEL GOLFO	0,3200		
MEANA SARDO	0,3128	SANT'ANTONIO DI GALLURA	0,2671	VILLANOVA TRUSCHEDU	0,2796	CASTELLANA SICULA	0,2865		
MILIS	0,2897	SANTA GIUSTA	0,3617	VILLANOVA TULO	0,2722	CASTELMOLA	0,2659		
MODOLO	0,3109	SANTA MARIA COGHINAS	0,2723	VILLANOVAFORRU	0,2829	CASTELTERMINI	0,3154		
MOGORELLA	0,2873	SANTA TERESA GALLURA	0,3174	VILLANOVAFRANCA	0,2709	CASTELVETRANO	0,3234		
MOGORO	0,2959	SANTADI	0,2864	VILLAPERUCCIO	0,2750	CASTIGLIONE DI SICILIA	0,2640		
MONASTIR	0,3106	SANTU LUSSURGIU	0,2886	VILLAPUTZU	0,2962	CASTROFILIPPO	0,2620		
MONSERRATO	0,3566	SARDARA	0,3081	VILLASALTO	0,2675	CASTRONOVO DI SICILIA	0,2722		
MONTELEONE ROCCA DORIA	0,2818	SARROCH	0,3691	VILLASIMIUS	0,3200	CASTROREALE	0,2903		
MONTI	0,2859	SARULE	0,2712	VILLASOR	0,2991	CATANIA	0,3970		
MONTRESTA	0,2717	SASSARI	0,4086	VILLASPECIOSA	0,3341	CATENANUOVA	0,2999		
MORES	0,2848	SCANO DI MONTIFERRO	0,3021	VILLAURBANA	0,3257	CATTOLICA ERACLEA	0,3122		
MORGONGIORI	0,2898	SEDILO	0,3140	ZEDDIANI	0,3076	CEFALÀ DIANA	0,2872		
MURAVERA	0,3376	SEDINI	0,2727	ZERFALIU	0,2862	CEFALÙ	0,3617		
MUROS	0,3147	SEGARIU	0,2749	REGIONE				CENTURIFE	0,2904
MUSEI	0,2983	SELARGIUS	0,4022					SICILIA	
NARBOLIA	0,2950	SELEGAS	0,2878	ACATE	0,2359	CESARÒ	0,2614		
NARCAO	0,2898	SEMESTENE	0,2446	ACI BONACCORSI	0,3686	CHIARAMONTE GULFI	0,2680		
NEONELI	0,3254	SENEGHE	0,2823	ACI CASTELLO	0,4464	CHIUSA SCLAFANI	0,2766		
NORAGUGUME	0,2676	SENIS	0,2842	ACI CATENA	0,3403	CIANCIANA	0,2996		
NORBELLO	0,3330	SENNARIOLO	0,2449	ACI SANT'ANTONIO	0,3422	CIMINNA	0,2841		
NUGHEDU SAN NICOLÒ	0,2831	SENNORI	0,2792	ACI TERME	0,3562	CINISI	0,3344		
NUGHEDU SANTA VITTORIA	0,2699	SENRORÌ	0,3162	ACQUAVIVA PLATANI	0,2650	COLLESANO	0,2870		
NULE	0,2653	SERDIANA	0,3247	ACQUEDOLCI	0,3071	COMISO	0,2928		
NULVI	0,2804	SERRAMANNA	0,3058	ADRANO	0,2713	COMITINI	0,3150		
NUORO	0,3947	SERRENTI	0,2976	AGIRA	0,3043	CONDRO	0,2752		
NURACHI	0,3024	SERRI	0,2640	AGRIGENTO	0,4032	CONTESSA ENTELLINA	0,2740		
NURAGUS	0,2916	SESTU	0,3408	AIDONE	0,2994	CORLEONE	0,2983		
NURALLAO	0,3006	SETTIMO SAN PIETRO	0,3300	ALCAMO	0,3093	CUSTONACI	0,3009		
NURAMINIS	0,2974	SETZU	0,2550	ALCARA LI FUSI	0,2424	DELIA	0,2813		
NURECI	0,2671	SEUI	0,2810	ALESSANDRIA DELLA ROCCA	0,2982	ENNA	0,3982		
NURRI	0,2594	SEULO	0,2718	ALIA	0,2789	ERICE	0,3843		
NUXIS	0,2874	SIAMAGGIORE	0,3220	ALIMENA	0,2733	FALCONE	0,2823		
OLBIA	0,3466	SIAMANNA	0,3119	ALIMINUSA	0,2753	FAVARA	0,3168		
OLIENA	0,3007	SIAPICCIA	0,2861	ALTAVILLA MILICIA	0,3454	FAVIGNANA	0,3365		
OLLASTRA	0,2992	SIDDI	0,2825	ALTOFONTE	0,3390	FERLA	0,2570		
OLLOLAÌ	0,2566	SILANUS	0,2901	ALI	0,2607	FICARAZZI	0,3209		
OLMEDO	0,3208	SILIGO	0,3092	ALÌ TERME	0,3293	FICARRA	0,2637		
OLZAI	0,2826	SILQUA	0,3152	ANTILLO	0,2555	FIUMEDINISI	0,2472		
ONANÌ	0,2349	SILIUS	0,2727	ARAGONA	0,3301	FIUMEFREDDO DI SICILIA	0,2879		
ONIFAI	0,2774	SIMALA	0,3152	ASSORO	0,2870	FLORESTA	0,2649		
ONIFERI	0,2916	SIMAXIS	0,3104	AUGUSTA	0,3886	FLORIDIA	0,3190		
ORANI	0,3066	SINDIA	0,2809	AVOLA	0,3278	FONDACHELLI-FANTINA	0,2552		
ORGOSOLO	0,2657	SINI	0,2985	BAGHERIA	0,3301	FORZA D'AGRÒ	0,2627		
ORISTANO	0,4078	SINISCOLA	0,2974	BALESTRATE	0,3066	FRANCAVILLA DI SICILIA	0,2640		
OROSEI	0,3030	SINNAI	0,3345	BARCELLONA POZZO DI GOTTO	0,3259	FRANCOFORTE	0,2661		
OROTELLI	0,2778	SIRIS	0,2553	BARRAFRANCA	0,2818	FRAZZANO	0,2521		
ORROLI	0,2997	SIURGUS DONIGALA	0,2680	BASICÒ	0,2423	FURCI SICULO	0,3336		
ORTACESUS	0,2743	SODDI	0,2595	BAUCINA	0,2785	FURNARI	0,3055		
ORTUERI	0,2537	SOLARUSSA	0,3060	BELMONTE MEZZAGNO	0,2916	GAGGI	0,2989		
ORUNE	0,2721	SOLEMINIS	0,3064	BELPASSO	0,3097	GAGLIANO CASTELFERRATO	0,2878		
OSCHIRI	0,3015	SORGONO	0,3320	BIANCAVILLA	0,2812	GALATI MAMERTINO	0,2644		
OSIDDA	0,2595	SORRADILE	0,2612	BISACQUINO	0,2896	GALL'ODORO	0,2639		
OSILO	0,2990	SORSO	0,2988	BIVONA	0,3338	GANGI	0,2828		
OSINI	0,2546	STINTINO	0,3887	BLUFI	0,2750	GELA	0,3463		
OSSI	0,3036	SUELLI	0,2860	BOLOGNETTA	0,3125	GERACI SICULO	0,2860		
OTTANA	0,2889	SUNI	0,3036	BOMPIENSIERE	0,2650	GIARDINELLO	0,3101		
OVODDA	0,2831	TADASUNI	0,3006	BOMPIETRO	0,3122	GIARDINI-NAXOS	0,3108		
OZIERI	0,3302	TALANA	0,2601	BORGETTO	0,2925	GIARRATANA	0,2753		
PABILLONIS	0,2854	TEITI	0,3048	BROLO	0,2993	GIARRE	0,3523		
PADRIA	0,2826	TEMPIO PAUSANIA	0,3364	BRONTE	0,2893	GIBELLINA	0,2924		
PADRU	0,2727	TERGU	0,2557	BUCCHERI	0,2772	GIOIOSA MAREA	0,3090		
PALAU	0,3420	TERRALBA	0,3042	BURGIO	0,2720	GIULIANA	0,3093		
PALMAS ARBOREA	0,3084	TERTENIA	0,2798	BUSEMI	0,2773	GODRANO	0,2751		
PATTADA	0,3067	TETI	0,3080	BUSETO PALIZZOLO	0,2864	GRAMMICHELE	0,2818		
PAU	0,2653	TEULADA	0,2923	BUTERA	0,3108	GRANITI	0,2830		
PAULI ARBAREI	0,2705	THIESI	0,3312	CACCAMO	0,2820	GRATTERI	0,2515		
PAULILATINO	0,3067	TIANA	0,2719	CALAMONACI	0,2706	GRAVINA DI CATANIA	0,3691		
PERDASDEFOGU	0,3404	TINNURA	0,3066	CALASCIBETTA	0,3287	GROTTE	0,3210		
PERDAXIUS	0,2796	TISSI	0,3404	CALATABIANO	0,2642	GUALTIERI SICAMINÒ	0,2801		
PERFUGAS	0,2803	TONARA	0,3192	CALATAFIMI-SEGESTA	0,2886	ISNELLO	0,2749		
PIMENTEL	0,2623	TORPÈ	0,2542	CALTABELLOTTA	0,2689	ISOLA DELLE FEMMINE	0,3548		
PISCINAS	0,2683	TORRALBA	0,3114	CALTAGIRONE	0,3433	ISPICA	0,2847		
PLOAGHE	0,3334	TORTOLÌ	0,3420	CALTANISSETTA	0,3937	ITALA	0,3159		
POMPU	0,2629	TRAMATZA	0,2865	CALTAVUTURO	0,2762	JOPPOLO GIANCAXIO	0,3300		
PORTO TORRES	0,3354	TRATALIAS	0,2923	CAMASTRA	0,2955	LAMPEDUSA E LINOSA	0,3012		
PORTOSCUSO	0,3468	TRESNURAGHES	0,3131	CAMMARATA	0,3043	LASCARI	0,3025		
POSADA	0,3068	TRINITÀ D'AGULTU E VIGNOLA	0,2865	CAMPOBELLO DI LICATA	0,3040	LENI	0,3313		
POZZOMAGGIORE	0,2855	TUILI	0,2929	CAMPOBELLO DI MAZARA	0,2828	LENTINI	0,3083		
PULA	0,3489	TULA	0,2701	CAMPOFELICE DI FITALIA	0,2578	LEONFORTE	0,3056		
PUTHIGARI	0,3247	TURRI	0,2569	CAMPOFELICE DI ROCCELLA	0,3316	LERCARA FRIDDI	0,3059		
QUARTU SANTELENA	0,3850	ULASSAI	0,2906	CAMPOFIORITO	0,2916	LETOJANNI	0,3233		
QUARTUCCIU	0,3585	ULÀ TIRSO	0,2651	CAMPORFRANCO	0,3060	LIBRIZZI	0,2572		
RIOLA SARDO	0,2973	URAS	0,3024	CAMPORALE	0,2727	LICATA	0,3156		
ROMANA	0,2696	URI	0,2924	CAMPOROTONDO ETNEO	0,3149	LICODIA EUBEA	0,2434		
RUINAS	0,2658	URZULEI	0,2874	CANICATTI BAGNI	0,3060	LIMINA	0,2483		
SADALI	0,2705	USELLUS	0,2859	CANICATTI	0,3175	LINGUAGLOSSA	0,2902		
SAGAMA	0,2717	USINI	0,3061	CAPACI	0,3279	LIPARI	0,3202		
SAMASSI	0,2993	USSANA	0,3116	CAPIZZI	0,2320	LONGI	0,2639		
SAMATZAI	0,2927	USSARAMANNA	0,2859	CAPO D'ORLANDO	0,3314	LUCCA SICULA	0,2634		
SAMUGHEO	0,2900	USSASSAI	0,2908	CAPRI LEONE	0,2669	MALETTO	0,2636		
SAN BASILIO	0,2933	UTA	0,2975	CARINI	0,3300	MALFA	0,3339		
SAN GAVINO MONREALE	0,3153	VALLEDORIA	0,2943	CARLENTINI	0,3305	MALVAGNA	0,2496		
SAN GIOVANNI SUFERGIU	0,3078	VALLERMOSA	0,2936	CARONIA	0,2557	MANDANICI	0,2763		
SAN NICOLÒ GERREI	0,2888	VIDDALBA	0,2630	CASALVECCHIO SICULO	0,2436	MANIACE	0,2192		
SAN NICOLÒ D'ARCIDANO	0,2762	VILLA SAN PIETRO	0,3605	CASSARO	0,2754	MARIANOPOLI	0,2581		
SAN SPERATE	0,3225	VILLA SANT'ANTONIO	0,2748	CASTEL DI IUDICA	0,2585	MARINEO	0,3061		
SAN TEODORO	0,3404	VILLA VERDE	0,2633	CASTEL DI LUCIO	0,2464	MARSALA	0,3308		
SAN VERO MILIS	0,2922	VILLACIDRO	0,2949	CASTELBUONO	0,2972	MASCALI	0,3061		
SAN VITO	0,2963	VILLAGRANDE STRISAILI	0,3063	CASTELDACCIA	0,3359	MASCALUCIA	0,3612		
SANLURI	0,3233	VILLAMAR	0,2897	CASTELLUMBERTO	0,2591	MAZZARA DEL VALLO	0,3258		
SANT'ANDREA FRIUS	0,3017	VILLAMASSARGIA	0,3071			MAZZARINO	0,3146		



Elenco, per Regione, dei Comuni e del relativo livello del reddito medio imponibile ai fini dell'addizionale IRPEF


MAZZARRONE	0,2065	SALEMI	0,2983	ABBADIA SAN SALVATORE	0,3151	FORTE DEI MARMI	0,4927
MAZZARRÀ SANT'ANDREA	0,2554	SAMBUCA DI SICILIA	0,2942	ABETONE	0,2881	FOSCIANDORA	0,2942
MELILLI	0,3343	SAN BIAGIO PLATANI	0,2793	AGLIANA	0,3274	FOSDINOVO	0,3725
MENFI	0,2895	SAN CATALDO	0,3289	ALTOPASCIO	0,3289	FUCECCHIO	0,3525
MERÌ	0,2828	SAN CIPIRELLLO	0,2597	ANGHIARI	0,3208	GAIOLE IN CHIANTI	0,3361
MESSINA	0,4115	SAN CONO	0,2592	ARCIDOSSO	0,3260	GALLICIANO	0,3259
MEZZOJUSO	0,2817	SAN FILIPPO DEL MELA	0,3176	AREZZO	0,3941	GAMBASSI TERME	0,3307
MILAZZO	0,3767	SAN FRATELLO	0,2360	ASCIANO	0,3544	GAVORRANO	0,3103
MILENA	0,2892	SAN GIOVANNI GEMINI	0,3037	AULLA	0,3506	GIUNCUGNANO	0,3142
MILTIELLO ROSMARINO	0,2514	SAN GIOVANNI LA PUNTA	0,3989	BADIA TEDALDA	0,2953	GREVE IN CHIANTI	0,3783
MILTIELLO IN VAL DI CATANIA	0,2893	SAN GIUSEPPE JATO	0,2659	BAGNI DI LUCCA	0,3102	GROSSETO	0,3882
MILO	0,3262	SAN GREGORIO DI CATANIA	0,4925	BAGNO A RIPOLI	0,4627	GUARDISTALLO	0,3366
MINEO	0,2563	SAN MARCO D'ALUNZIO	0,2389	BAGNONE	0,3423	IMPRUNETA	0,4542
MIRABELLA IMBACCARI	0,2839	SAN MAURO CASTELVERDE	0,2339	BARBERINO VAL D'ELSA	0,4028	INCISA IN VAL D'ARNO	0,3526
MIRTO	0,2717	SAN MICHELE DI GANZARIA	0,2805	BARBERINO DI MUGELLO	0,3660	ISOLA DEL GIGLIO	0,3412
MISLMERI	0,3077	SAN PIER NICETO	0,2862	BARGA	0,3641	LAJATICO	0,5260
MISTERBIANCO	0,3067	SAN PIERO PATTI	0,2558	BIBBENA	0,3578	LAMPORECCHIO	0,3337
MISTRETTA	0,3342	SAN PIETRO CLARENZA	0,3245	BIBBONA	0,3218	LARCIANO	0,3255
MODICA	0,3183	SAN SALVATORE DI FITALIA	0,2405	BIENTINA	0,3558	LARI	0,3437
MOIO ALCANTARA	0,2586	SAN TEODORO	0,2706	BORGO SAN LORENZO	0,3686	LA STRA A SIGNA	0,3737
MONFORTE SAN GIORGIO	0,2912	SAN VITO LO CAPO	0,3112	BORGO A MOZZANO	0,3353	LATERINA	0,3297
MONGIUFFI MELIA	0,2520	SANT'AGATA DI MILITELLO	0,3528	BUCINE	0,3382	LICCIANA NARDI	0,3341
MONREALE	0,3420	SANT'AGATA LI BATTIATI	0,4922	BUGGIANO	0,3590	LIVORNO	0,4107
MONTAGNAREALE	0,2682	SANT'ALESSIO SICULO	0,3587	BUNCONVENTO	0,3513	LONDA	0,3789
MONTALBANO ELICONA	0,2633	SANT'ALFIO	0,2897	BUTI	0,3403	LORENZANA	0,3486
MONTALLEGRO	0,2867	SANT'ANGELO MUXARO	0,2931	CALCI	0,4196	LORO CIUFFENNA	0,3595
MONTEDORO	0,2882	SANT'ANGELO DI BROLO	0,2494	CALCINAIA	0,3580	LUCCA	0,4216
MONTELEPRE	0,3134	SANTA CATERINA VILLARMOSSA	0,3192	CALENZANO	0,3871	LUCIGNANO	0,3292
MONTMAGGIORE BELSITO	0,2842	SANTA CRISTINA GELA	0,3231	CAMAIORE	0,3636	MAGLIANO IN TOSCANA	0,3090
MONTEROSSO ALMO	0,2658	SANTA CROCE CAMERINA	0,2613	CAMPAGNATICO	0,2961	MANCIANO	0,3120
MONTEVAGO	0,3080	SANTA DOMENICA VITTORIA	0,2592	CAMPI BISENZIO	0,3509	MARCIANA	0,3125
MOTTA CAMASTRA	0,2398	SANTA ELISABETTA	0,2977	CAMPIGLIA MARITTIMA	0,3393	MARCIANA MARINA	0,3308
MOTTA SANT'ANASTASIA	0,3243	SANTA FLAVIA	0,3563	CAMPO NELL'ELBA	0,3251	MARCIANO DELLA CHIANA	0,3193
MOTTA D'AFFERMO	0,2724	SANTA LUCIA DEL MELA	0,2570	CAMPORGIANO	0,3352	MARLIANA	0,3436
MUSSOMELI	0,3361	SANTA MARGHERITA DI BELICE	0,2996	CANTAGALLO	0,3389	MARRADI	0,3293
NARO	0,2858	SANTA MARIA DI LICODIA	0,2845	CAPALBIO	0,3572	MASSA	0,3645
NASO	0,2579	SANTA MARINA SALINA	0,3719	CAPANNOLI	0,3394	MASSA MARITTIMA	0,3358
NICOLOSI	0,3428	SANTA NINFA	0,2963	CAPANNORI	0,3640	MASSA E COZZILE	0,3506
NICOSIA	0,3228	SANTA TERESA DI RIVA	0,3343	CAPOLIVERI	0,3332	MASSAROSA	0,3420
NISCEMI	0,3016	SANTA VENERINA	0,3112	CAPOLONA	0,3321	MINUCCIANO	0,3177
NISSORIA	0,3143	SANTO STEFANO QUISQUINA	0,2953	CAPRAIA ISOLA	0,3922	MOLAZZANA	0,3370
NIZZA DI SICILIA	0,3291	SANTO STEFANO DI CAMASTRA	0,3127	CAPRAIA E LIMITE	0,3746	MONSUMMANO TERME	0,3188
NOTO	0,3430	SAAPONARA	0,3289	CAPRESE MICHELANGELO	0,2997	MONTAIONE	0,3288
NOVARA DI SICILIA	0,2636	SAVOCA	0,2767	CAREGGINE	0,2709	MONTALCINO	0,3316
OLIVERI	0,2917	SCALETTA ZANCLEA	0,3196	CARMIGNANO	0,3725	MONTALE	0,3492
PACE DEL MELA	0,3129	SCIACCA	0,3345	CARRARA	0,3952	MONTE ARGENTARIO	0,3776
PACECO	0,3302	SCIARA	0,2738	CASALE MARITTIMO	0,3770	MONTE SAN SAVINO	0,3232
PACHINO	0,2812	SCICLI	0,2923	CASCIANA TERME	0,3385	MONTECATINI	0,3602
PAGLIARA	0,2966	SCILLATO	0,2839	CASCINA	0,3688	MONTECATINI VAL DI CECINA	0,3173
PALAGONIA	0,2405	SCILAFANI BAGNI	0,3111	CASOLA IN LUNIGIANA	0,3163	MONTECATINI-TERME	0,3939
PALAZZO ADRIANO	0,2954	SCORDELI	0,2825	CASOLE D'ELSA	0,3044	MONTETUPO FIORENTINO	0,3700
PALAZZOLO ACREIDE	0,3181	SERRADIFALCO	0,3139	CASTAGNETO CARDUCCI	0,3277	MONTIGNANO	0,3058
PALERMO	0,4264	SICULIANA	0,2934	CASTEL FOCOGNANO	0,3244	MONTEMURLO	0,3470
PALMA DI MONTECHIARO	0,2717	SINAGRA	0,2519	CASTEL SAN NICCOLÒ	0,3149	MONTETUPULCIANO	0,3502
PANTELLERIA	0,3087	SIRACUSA	0,3905	CASTEL DEL PIANO	0,3333	MONTETURCHI	0,3304
PARTANNA	0,3221	SOLARINO	0,3117	CASTELFIORENTINO	0,3295	MONTERRIGIONI	0,4463
PARTINICO	0,3193	SOMMATINO	0,3094	CASTELFRANCO DI SOPRA	0,3648	MONTERRONI D'ARBA	0,3685
PATERNO	0,2885	SORTINO	0,3110	CASTELFRANCO DI SOTTO	0,3445	MONTERTONDO MARITTIMO	0,3256
PATTI	0,3320	SPADAFORA	0,3365	CASTELL'AZZARA	0,2876	MONTESCUDAIO	0,3405
PEDARA	0,3602	SPERLINGA	0,2955	CASTELLINA MARITTIMA	0,3359	MONTESPERTOLI	0,3709
PETRALIA SOPRANA	0,3058	SUTERA	0,3115	CASTELLINA IN CHIANTI	0,3712	MONTEVARCHI	0,3613
PETRALIA SOTTANA	0,3514	TAORMINA	0,3607	CASTELNUOVO BERARDENGA	0,4493	MONTEVERDI MARITTIMO	0,3353
PETROSINO	0,2794	TERME VIGLIATORE	0,2944	CASTELNUOVO DI GARFAGNANA	0,3787	MONTICIANO	0,3191
PETTINEO	0,2498	TERMINI IMERESE	0,3466	CASTELNUOVO DI VAL DI CECINA	0,3519	MONTIERI	0,2865
PIANA DEGLI ALBANESE	0,3220	TERRASINI	0,3236	CASTIGLIONE FIBOCCHI	0,3456	MONTIGNOSO	0,3650
PIAZZA ARMERINA	0,3506	TORREGROTTA	0,3093	CASTIGLIONE FIORENTINO	0,3285	MONTOPOLI IN VAL D'ARNO	0,3462
PIEDIMONTE ETNEO	0,2927	TORRENOVA	0,2986	CASTIGLIONE D'ORCIA	0,3325	MULAZZO	0,3246
PIETRAPERZIA	0,2934	TORRETTA	0,3138	CASTIGLIONE DELLA PESCAIA	0,3762	MURLO	0,3497
PIRAINO	0,2928	TORTORICI	0,2232	CASTIGLIONE DI GARFAGNANA	0,3183	ORBETELLO	0,3566
POGGIOREALE	0,2956	TRABIA	0,3249	CAVRIGLIA	0,3668	ORCIANO PISANO	0,3011
POLIZZI GENEROSA	0,2738	TRAPANI	0,3681	CECINA	0,3642	ORTIGNANO RAGGIOLIO	0,3237
POLLINA	0,2873	TRAPPETO	0,2910	CERRETO GUIDI	0,3424	PALAJA	0,3389
PORTO EMPEDOCLE	0,3309	TRECASTAGNI	0,3990	CERTALDO	0,3275	PALAZZOLO SUL SENIO	0,3300
PORTOPALO DI CAPO PASSERO	0,2564	TREMESTIERI ETNEO	0,4295	CETONA	0,3396	PECCIOLI	0,3171
POZZALLO	0,3299	TRIPOLI	0,2537	CHIANCIANO TERME	0,3307	PELAGO	0,3649
PRIOLO GARGALLO	0,3289	TROINA	0,2966	CHIANNI	0,3216	PERGINE VALDARNO	0,3317
PRIZZI	0,2779	TUSA	0,2716	CHIESINA UZZANESE	0,3239	PESCAGLIA	0,3207
RACALMUTO	0,3150	UCRIA	0,2629	CHITIGNANO	0,3379	PESCIA	0,3557
RACCUJA	0,2682	USTICA	0,3536	CHIUSDINO	0,3151	PIAN DI SCO	0,3403
RADDUSA	0,2588	VALDERICE	0,3306	CHIUSI	0,3577	PIANCASTAGNAIO	0,3272
RAFFADALI	0,3269	VALDINA	0,3082	CHIUSI DELLA VERNA	0,3223	PIAZZA AL SERCHIO	0,3306
RAGALNA	0,3428	VALGUARNERA CAROPEPE	0,3012	CINIGIANO	0,2828	PIENZA	0,3533
RAGUSA	0,3543	VALLLEDOLMO	0,2529	CIVITELLA PAGANICO	0,2944	PIETRASANTA	0,3821
RAMACCA	0,2674	VALLELUCA PRATAMENO	0,2874	CIVITELLA IN VAL DI CHIANA	0,3379	PIEVE FOSCIANA	0,3461
RANDAZZO	0,2792	VALVERDE	0,3847	COLLE DI VAL D'ELSA	0,3679	PIEVE SANTO STEFANO	0,3243
RAVANUSA	0,3150	VENETICO	0,3207	COLLESALVETTI	0,3661	PIEVE A NIEVOLE	0,3378
REALMONTE	0,3164	VENTIMIGLIA DI SICILIA	0,2716	COMANO	0,3237	PIOMBINO	0,3574
REGALBUTO	0,3011	VIAGRANDE	0,4016	COREGLIA ANTELMINELLI	0,3294	PISA	0,4628
REITANO	0,2813	VICARI	0,2980	CORTONA	0,3364	PISTOIA	0,3857
RESUTTANO	0,2751	VILLABATE	0,3100	CRESPINA	0,3569	PITEGLIO	0,3064
RIBERA	0,3180	VILLAFRANCA SICULA	0,2722	CUTIGLIANO	0,3063	PIUGLIANO	0,3174
RIESI	0,2851	VILLAFRANCA TIRRENA	0,3421	DICOMANO	0,3355	PODENZANA	0,3436
RIPOSTO	0,3374	VILLAFRATI	0,2902	EMPOLI	0,3806	POGGIBONSI	0,3644
ROCCAFIORITA	0,2702	VILLALBA	0,2709	FABBRICHE DI VALLICO	0,3092	POGGIO A CAIANO	0,3890
ROCCALUMERA	0,3337	VILLAROSA	0,3057	FAUGLIA	0,3689	POMARANCE	0,3453
ROCCAMENA	0,2467	VITA	0,2771	FIESOLE	0,5107	PONSACCO	0,3430
ROCCAPALUMBA	0,2839	VITTORIA	0,2716	FIGLINE VALDARNO	0,3652	PONTASSIEVE	0,3799
ROCCAVALDINA	0,2760	VIZZINI	0,2979	FILATTIERA	0,3350	PONTE BUGGIANESE	0,3227
ROCCELLA VALDEMONE	0,2562	ZAFFERANA ETNEA	0,3201	FIRENZE	0,4680	PONTEDERA	0,3799
RODI MILICI	0,2805			FIRENZUOLA	0,3307	PONTREMOLI	0,3649
ROMETTA	0,3421			FIVIZZANO	0,3269	POPPI	0,3603
ROSOLINI	0,2872			FOIANO DELLA CHIANA	0,3183	PORCARI	0,3645
SALAPARUTA	0,2834			FOLLONICA	0,3622	PORTO AZZURRO	0,3389

**REGIONE
TOSCANA**



Elenco, per Regione, dei Comuni e del relativo livello del reddito medio imponibile ai fini dell'addizionale IRPEF

PORTOFERRAIO	0,3615	BERSONE	0,3384	GAI	0,4097	ROMALLO	0,3663
PRATO	0,3756	BESENELLO	0,3792	GARGAZZONE	0,4275	ROMENO	0,3584
PRATOVECCHIO	0,3373	BIENO	0,3308	GARNIGA TERME	0,3445	RONCEGO TERME	0,3495
QUARRATA	0,3339	BLEGGIO SUPERIORE	0,3381	GIOVO	0,3663	RONCHI VALSUGANA	0,3504
RADDA IN CHIANTI	0,3407	BOCENAGO	0,4137	GIUSTINO	0,3441	RONCONE	0,3436
RADICOFANI	0,2931	BOLBENO	0,4029	GLORENZA	0,3710	RONZO-CHIENIS	0,3239
RADICONOLI	0,3321	BOLZANO	0,4671	GRAUNO	0,3170	RONZONE	0,3744
RAPOLANO TERME	0,3546	BONDO	0,3600	GRIGNO	0,3327	ROVERETO	0,4178
REGGELLO	0,3728	BONDONE	0,3067	GRUMES	0,3214	ROVERÈ DELLA LUNA	0,3640
RIGNANO SULL'ARNO	0,3967	BORGO VALSUGANA	0,3876	IMER	0,3558	RUFFRÈ-MENDOLA	0,3527
RIO MARINA	0,3254	BOSENTINO	0,4025	ISERA	0,4091	RUMO	0,3727
RIO NELL'ELBA	0,3284	BRAIES	0,3580	IVANO-FRACENA	0,3475	SAGRON MIS	0,3573
RIPARBELLA	0,3155	BREGUZZO	0,3888	LA VALLE	0,3575	SALORNO	0,3868
ROCCALBEGNA	0,2803	BRENNERO	0,4022	LACES	0,2977	SAMONE	0,3415
ROCCASTRADA	0,2972	BRENTONICO	0,3524	LAGUNDO	0,4287	SAN CANDIDO	0,4246
ROSGNANO MARITTIMO	0,3691	BRESIMO	0,3342	LAION	0,3769	SAN GENESIO ATESINO	0,4229
RUFINA	0,3642	BRESSANONE	0,4645	LAIVES	0,4061	SAN LEONARDO IN PASSIRIA	0,3554
SAMBUCA PISTOIESE	0,3141	BREZ	0,3025	LANA	0,4189	SAN LORENZO DI SERATO	0,4174
SAN CASCIANO DEI BAGNI	0,3313	BRIONE	0,3200	LARDARO	0,3647	SAN LORENZO IN BANALE	0,3489
SAN CASCIANO IN VAL DI PESA	0,3971	BRONZOLO	0,3827	LASA	0,3381	SAN MARTINO IN BADIA	0,3587
SAN GMIGNANO	0,3643	BRUNICO	0,4845	LASINO	0,3709	SAN MARTINO IN PASSIRIA	0,3428
SAN GIOVANNI VALDARNO	0,3650	CADERZONE TERME	0,3622	LAUREGNO	0,3702	SAN MICHELE ALL'ADIGE	0,3721
SAN GIOVANNI D'ASSO	0,3079	CAGNÒ	0,3399	LAVARONE	0,3543	SAN PANCRAZIO	0,3633
SAN GIULIANO TERME	0,4192	CAINES	0,3820	LAVIS	0,3879	SANT'ORSOLA TERME	0,3564
SAN GODENZIO	0,3309	CALAVINO	0,3772	LEDRO	0,3418	SANTA CRISTINA VALGARDENA	0,3867
SAN MARCELLO PISTOIESE	0,3320	CALCERANICA AL LAGO	0,3871	LEVICO TERME	0,3719	SANZENO	0,2838
SAN MINIATO	0,3730	CALDARO SULLA STRADA DEL VINO	0,4188	LISIGNAGO	0,3176	SARENTINO	0,3706
SAN PIERO A SIEVE	0,3617	CALDES	0,3255	LIVO	0,2615	SARNONICO	0,3493
SAN QUIRICO D'ORCIA	0,3361	CALDONAZZO	0,3884	LONA-LASES	0,3591	SCENA	0,3467
SAN ROMANO IN GARFAGNANA	0,3588	CALLIANO	0,3827	LUSERNA	0,3026	SCURELLE	0,3526
SAN VINCENZO	0,3594	CAMPITELLO DI FASSA	0,2995	LUSON	0,3695	SEGONZANO	0,3354
SANSEPOLCRO	0,3616	CAMPO TURES	0,4232	MAGRÈ SULLA STRADA DEL VINO	0,3701	SELVA DEI MOLINI	0,3621
SANTA CROCE SULL'ARNO	0,3857	CAMPO DI TRENS	0,3726	MALLES VENOSTA	0,3553	SELVA DI VAL GARDENA	0,4097
SANTA FIORA	0,3283	CAMPODENNO	0,3228	MALOSCO	0,3908	SENALE-SAN FELICE	0,3357
SANTA LUCE	0,3484	CANAL SAN BOVO	0,3353	MALÈ	0,3597	SENALES	0,3448
SANTA MARIA A MONTE	0,3372	CANAZEI	0,3543	MAREBBE	0,3738	SESTO	0,3647
SARTEANO	0,3224	CAPRIANA	0,3234	MARLENGO	0,4028	SFRUZ	0,3759
SASSETTA	0,3023	CARANO	0,3916	MARTELLO	0,2842	SILANDRO	0,3911
SCANDICCI	0,3847	CARISOLO	0,3567	MASSIMENO	0,2985	SIROR	0,3333
SCANSANO	0,2999	CARZANO	0,3422	MAZZIN	0,3286	SLUDERNO	0,3201
SCARLINO	0,3339	CASTEL CONDINO	0,3233	MELTINA	0,3907	SMARANO	0,3735
SCARPERIA	0,3618	CASTELBELLO-CIARDES	0,3450	MERANO	0,4502	SORAGA	0,3265
SEGGIANO	0,2935	CASTELFONDO	0,3335	MEZZANA	0,3389	SOVER	0,3250
SEMPRONIANO	0,2946	CASTELLO TESINO	0,3311	MEZZANA	0,3414	SPEA	0,3429
SERAVEZZA	0,3418	CASTELLO-MOLINA DI FIEMME	0,3792	MEZZOCORONA	0,3943	SPIAZZO	0,3719
SERRAVALLE PISTOIESE	0,3533	CASTELNUOVO	0,3657	MEZZOLOMBARDO	0,3781	SPORMAGGIORE	0,3564
SESTINO	0,2755	CASTELROTTO	0,3780	MOENA	0,3511	SPORMINORE	0,3092
SESTO FIORENTINO	0,4079	CAVALESE	0,3992	MOLVENO	0,3330	STELVIO	0,3124
SIENA	0,4862	CAVARENO	0,4001	MONCLASSICO	0,3495	STENICO	0,3553
SIGNA	0,3542	CAVEDAGO	0,3495	MONGUELFO-TESIDO	0,4177	STORO	0,3656
SILLANO	0,3182	CAVEDINE	0,3687	MONTAGNA	0,4045	STREMBO	0,3761
SINALINGA	0,3365	CAVEZZANA	0,3197	MONTAGNE	0,3614	STRIGNO	0,3767
SORANO	0,2729	CEMBRA	0,3363	MORI	0,3725	TAIO	0,3595
SOVICILLE	0,3915	CENTA SAN NICOLÒ	0,3554	MOSO IN PASSIRIA	0,3157	TASSULLO	0,3225
STAZZEMA	0,2904	CERMES	0,3849	NAGO-TORBOLE	0,3772	TELVE	0,3517
STIA	0,3409	CHIENES	0,4560	NALLES	0,3895	TELVE DI SOPRA	0,3495
SUBBIANO	0,3382	CHIUSA	0,4091	NANNO	0,3047	TENNA	0,4225
SUVERETO	0,3072	CIMEGO	0,3733	NATURNO	0,3642	TENNO	0,3874
TALLA	0,3524	CIMONE	0,3817	NAVE SAN ROCCO	0,3300	TERENTO	0,3900
TAVARNELLE VAL DI PESA	0,3743	CINTE TESINO	0,3085	NAZ-SCIAVES	0,4223	TERLAGO	0,3914
TERRANUOVA BRACCIOLINI	0,3528	CIS	0,3347	NOGAREDO	0,4077	TERLANO	0,4529
TERRICCIOLA	0,3171	CIVEZZANO	0,4058	NOMI	0,3348	TERMENO SULLA STRADA DEL VINO	0,3737
TORRITA DI SIENA	0,3155	CLES	0,4216	NOVA LEVANTE	0,3927	TERRAGNOLO	0,3217
TREQUANDA	0,3312	CLOZ	0,3309	NOVA PONENTE	0,4033	TERRES	0,3383
TRESANA	0,3115	COMANO TERME	0,3654	NOVALEDO	0,3488	TERZOLAS	0,3929
UZZANO	0,3640	COMMEZZADURA	0,3406	ORA	0,4375	TESERO	0,3612
VAGLI SOTTO	0,3217	CONDINO	0,3731	ORTISEI	0,4032	TESIMO	0,3758
VAGLIA	0,4431	COREDO	0,3439	OSPEDALETTO	0,3347	TIONE DI TRENTO	0,4148
VAIANO	0,3670	CORNEDO ALL'ISARCO	0,3904	OSSANA	0,3890	TIRES	0,3894
VECCHIANO	0,3682	CORTACCIA SULLA STRADA DEL VINO	0,3831	PADERGNONE	0,3525	TIROLO	0,3870
VERGEMOLI	0,2932	CORTINA SULLA STRADA DEL VINO	0,3623	PALÙ DEL FERSINA	0,3352	TON	0,3341
VERNO	0,3251	CORVARA IN BADIA	0,4123	PANCHIÀ	0,3652	TONADICO	0,3537
VIAREGGIO	0,4023	CROVIANA	0,3539	PARCINES	0,3813	TORCEGNO	0,3331
VICCHIO	0,3605	CUNEVO	0,3540	PEIO	0,3546	TRAMBIENO	0,3799
VICOPISANO	0,3613	CURON VENOSTA	0,3297	PELLIZZANO	0,3426	TRANSACQUA	0,3721
VILLA BASILICA	0,3384	DAIANO	0,3530	PELUGO	0,3760	TRENTO	0,4600
VILLA COLLEMANDINA	0,3200	DAMBEL	0,2361	PERCA	0,4310	TRES	0,3517
VILLAFRANCA IN LUNIGIANA	0,3501	DAONE	0,3478	PERGINE VALSUGANA	0,3964	TRODNA NEL PARCO NATURALE	0,3950
VINCI	0,3607	DARÈ	0,3616	PIEVE TESINO	0,3276	TUBRE	0,3017
VOLTERRA	0,3627	DENNO	0,3717	PIEVE DI BONO	0,3679	TUENNO	0,3507
ZERI	0,2864	DIMARO	0,3344	PINZOLO	0,3784	ULTIMO	0,3386
REGIONE		DOBBIACO	0,3838	PLAUS	0,3608	VADENA	0,3673
TRENTINO-ALTO		DON	0,3236	POMAROLO	0,3923	VAL DI VIZZE	0,4131
ADIGE		DORSINO	0,3446	PONTE GARDENA	0,4162	VALDA	0,3495
ALA	0,3641	DRENA	0,3446	POSTAL	0,4318	VALDAORA	0,3975
ALBIANO	0,3900	DRO	0,3690	POZZA DI FASSA	0,3388	VALLFORIANA	0,3069
ALDENO	0,3839	EGNA	0,4348	PRASO	0,3160	VALLARSA	0,3471
ALDINO	0,3739	FAEDO	0,3606	PRATO ALLO STELVIO	0,3489	VALLE AURINA	0,3716
AMBLAR	0,4013	FAI DELLA PAGANELLA	0,3758	PREDAZZO	0,3818	VALLE DI CASIES	0,3503
ANDALO	0,3201	FALZES	0,4690	PREDOI	0,3637	VANDOIES	0,3758
ANDRIANO	0,4080	FAVER	0,3280	PREORE	0,3976	VARENA	0,3591
ANTERIVO	0,3321	FLAVÈ	0,3387	PREZZO	0,3247	VARNA	0,4456
APIANO SULLA STRADA DEL VINO	0,4693	FIERA DI PRIMIERO	0,3926	PROVES	0,4078	VATTARO	0,4386
ARCO	0,3980	FIEROZZO	0,3201	RABBI	0,3400	VELTURNO	0,3856
AVELENGO	0,3851	FIÈ ALLO SCILIAR	0,4146	RACINES	0,3835	VERANO	0,3494
AVIO	0,3528	FLAVON	0,3158	RAGOLI	0,3842	VERMIGLIO	0,3139
BADIA	0,4082	FOLGARIA	0,3874	RASUN ANTERSSELVA	0,3764	VERVÒ	0,2839
BARBIANO	0,3785	FONDO	0,3649	RENON	0,4375	VEZZANO	0,3761
BASELGA DI PINÈ	0,3680	FORNACE	0,3675	REVÒ	0,3414	VIGNOLA-FALESINA	0,4034
BEDOLLO	0,3401	FORTEZZA	0,4093	RIFIANO	0,3817	VIGO RENDENA	0,3836
		FRASSILONGO	0,3091	RIO DI PUSTERIA	0,3891	VIGO DI FASSA	0,3320
		FUNES	0,3738	RIVA DEL GARDA	0,3935	VIGOLO VATTARO	0,4189
				RODENGO	0,3789	VILLA AGNEDO	0,3652




Elenco, per Regione, dei Comuni e del relativo livello del reddito medio imponibile ai fini dell'addizionale IRPEF

VILLA LAGARINA	0,4036	VALLO DI NERA	0,2996	ANNONE VENETO	0,3235	CAVARZERE	0,3143
VILLA RENDENA	0,3387	VALTOPINA	0,3048	ARCADE	0,3548	CAVASO DEL TOMBA	0,3433
VILLABASSA	0,3944	REGIONE		ARCOLE	0,3468	CAZZANO DI TRAMIGNA	0,3374
VILLANDRO	0,3816	VALLE D'AOSTA		ARCUGNANO	0,4187	CEGGIA	0,3557
VIPITENO	0,4375	ALLEN	0,3205	ARIANO NEL POLESINE	0,2989	CENCENIGHE AGORDINO	0,3327
VOLANO	0,3741	ANTEY-SAINT-ANDRÉ	0,3466	ARQUÀ PETRARCA	0,3911	CENESELLI	0,3171
ZAMBANA	0,3568	AOSTA	0,4259	ARQUÀ POLESINE	0,3493	CEREA	0,3318
ZIANO DI FIEMME	0,3713	ARNAD	0,3335	ARRE	0,3426	CEREGNANO	0,3143
ZUCLO	0,3329	ARVIER	0,4018	ARSIERO	0,3474	CERRO VERONESE	0,3652
REGIONE		AVISE	0,3423	ARSIE	0,3129	CERVARESE SANTA CROCE	0,3456
UMBRIA		AYAS	0,3475	ARZERGRANDE	0,3430	CESIOMAGGIORE	0,3333
ACQUASPARTA	0,3359	AYMAVILLES	0,3737	ARZIGNANO	0,4148	CESSALTO	0,3361
ALLERONA	0,3114	BARD	0,4328	ASIAGO	0,3536	CHIAMPO	0,3619
ALVIANO	0,3269	BIONAZ	0,3556	ASIGLIANO VENETO	0,3296	CHIARANO	0,3221
AMELIA	0,3463	BRISOGNE	0,3979	ASOLO	0,3850	CHIES D'ALPAGO	0,3391
ARRONE	0,3310	BRUSSON	0,3661	AURONZO DI CADORE	0,3468	CHIOGGIA	0,3449
ASSISI	0,3447	CHALLAND-SAINT-ANSELME	0,3332	BADIA CALAVENA	0,3309	CHIPPANO	0,3646
ATTIGLIANO	0,3422	CHALLAND-SAINT-VICTOR	0,3430	BADIA POLESINE	0,3334	CHIANA DI CADORE	0,3072
AVIGLIANO UMBRO	0,3263	CHAMBAVE	0,3555	BAGNOLI DI SOPRA	0,3186	CIADIMMO	0,3335
BASCHI	0,3247	CHAMMOIS	0,3038	BAGNOLO DI PO	0,2946	CINTO CAOMAGGIORE	0,3536
BASTIA UMBRA	0,3469	CHAMPDEPRAZ	0,3444	BAONE	0,3979	CINTO EUGANEO	0,3478
BETTONA	0,3297	CHAMPORCHER	0,3388	BARBARANO VICENTINO	0,3353	CISON DEL GRAPPA	0,3185
BEVAGNA	0,3321	CHARVENOD	0,3775	BARBONA	0,3211	CISON DI VALMARINO	0,3344
CALVI DELL'UMBRIA	0,3065	CHATILLON	0,3816	BARDOLO	0,3964	CITTADELLA	0,4127
CAMPELLO SUL CLITUNNO	0,3416	COGNE	0,3212	BASSANO DEL GRAPPA	0,4275	CODEVIGO	0,3270
CANNARA	0,3091	COURMAYEUR	0,4428	BATTAGLIA TERME	0,3634	CODOGNÈ	0,3371
CASCIA	0,2930	DONNAS	0,3624	BELFIORE	0,3205	COGOLLO DEL CENGIO	0,3639
CASTEL GIORGIO	0,3148	DOUES	0,3675	BELLUNO	0,4265	COLLE SANTA LUCIA	0,3442
CASTEL RITALDI	0,3242	EMARÈSE	0,3388	BERGANTINO	0,3086	COLLE UMBERTO	0,3817
CASTEL VISCARDO	0,3251	ETROUBLES	0,3731	BEVILACQUA	0,3289	COLOGNA VENETA	0,3420
CASTIGLIONE DEL LAGO	0,3271	FONTAINEMORE	0,3219	BOARA PISANI	0,3322	COLOGNOLA AI COLLI	0,3714
CERRETO DI SPOLETO	0,3138	FÈNIS	0,4062	BOLZANO VICENTINO	0,3664	COMELICO SUPERIORE	0,3102
CITERNA	0,3122	GABY	0,4204	BONAVIGO	0,3054	CONA	0,3244
CITTÀ DELLA PIEVE	0,3535	GIGNOD	0,4011	BORCA DI CADORE	0,3621	CONCAMARISE	0,2936
CITTÀ DI CASTELLO	0,3412	GRESSAN	0,4007	BORGORICCO	0,3638	CONCO	0,3200
COLLAZZONE	0,3131	GRESSONEY-LA-TRINITÉ	0,4333	BORSO DEL GRAPPA	0,3619	CONCORDIA SAGITTARIA	0,3516
CORCIANO	0,3835	GRESSONEY-SAINT-JEAN	0,3954	BOSARO	0,3325	CONSELVE	0,4357
COSTACCIARO	0,2992	HONÈ	0,3623	BOSCO CHESANUOVA	0,3160	CORBOLA	0,3608
DERUTA	0,3232	INTROD	0,3871	BOVOLONTA	0,3466	CORRIGNANO	0,2965
FABRO	0,3156	ISSIME	0,3704	BOVOLONE	0,3387	CORNEDO VICENTINO	0,3446
FERENTILLO	0,3351	ISSOGNE	0,3194	BREDA DI PIAVE	0,3217	CORNUDA	0,3586
FICULLE	0,3206	JOVENCAN	0,3879	BREGANZE	0,3531	CORNUZZA	0,3618
FOLIGNO	0,3668	LA MAGDELEINE	0,4026	BRENDOLA	0,3853	CORREZZOLA	0,4538
FOSSATO DI VICO	0,3226	LA SALLE	0,3854	BRENTINO BELLUNO	0,3138	CORTINA D'AMPEZZO	0,4538
FRATTA TODINA	0,3142	LA THUILE	0,3972	BRENZONE	0,3085	COSTA DI ROVIGO	0,3031
GIANO DELL'UMBRIA	0,3268	LILLIANES	0,3347	BRESSANVIDO	0,3420	COSTABISSARA	0,4315
GIOVE	0,3296	MONTJOVET	0,3685	BROGLIANO	0,3514	COSTERMANO	0,4231
GUALDO CATTANEO	0,3084	MORGEX	0,3737	BRUGINE	0,3483	CREAZZO	0,4108
GUALDO TADINO	0,3244	NUS	0,3736	BUSSELONGO	0,3792	CRESPADORO	0,3189
GUARDEA	0,3061	OLLOMONT	0,3577	BUTTAPIETRA	0,3374	CRESPANNO DEL GRAPPA	0,3331
GUBBIO	0,3417	OYACE	0,3090	CADONEGHE	0,4097	FRESPINO	0,3021
LISCIANO NICCONI	0,2747	PERLOZ	0,3047	CAERANO DI SAN MARCO	0,3446	FRACCIANO DEL MONTELLA	0,3495
LUGNANO IN TEVERINA	0,3069	POLLEIN	0,3727	CALALZO DI CADORE	0,3556	CURTAROLO	0,3521
MAGIONE	0,3409	PONT-SAINT-MARTIN	0,3750	CALDIERO	0,3549	DANTA DI CADORE	0,3110
MARSCIANO	0,3407	PONTBOSET	0,3103	CALDOGNO	0,3909	DOLCÈ	0,3422
MASSA MARTANA	0,3373	PONTEY	0,3673	CALTO	0,3096	DOLO	0,3962
MONTE CASTELLO DI VIBIO	0,3045	PRÉ-SAINT-DIDIER	0,4091	CALTRANO	0,3073	DOMEGGIE DI CADORE	0,3431
MONTE SANTA MARIA TIBERINA	0,3036	QUART	0,4113	CALVENE	0,3371	DUE CARRARE	0,3589
MONTECASTRILLI	0,3268	RHEMES-NOTRE-DAME	0,3421	CAMISANO VICENTINO	0,3334	DUEVILLE	0,3674
MONTECCHIO	0,3404	RHEMES-SAINT-GEORGES	0,3515	CAMPAGNA LUPIA	0,3660	ENEGO	0,2986
MONTEFALCO	0,3128	ROISAN	0,4123	CAMPANIA DEI BERICI	0,3475	ERACLEA	0,3130
MONTEFRANCO	0,3518	SAINT-CHRISTOPHE	0,4412	CAMPOLONGO	0,3386	ERBEZZO	0,3053
MONTEGABBIONE	0,3333	SAINT-DENIS	0,3597	CAMPO SAN MARTINO	0,3648	ERBÈ	0,2977
MONTELEONE D'ORVIETO	0,3310	SAINT-MARCEL	0,3883	CAMPODARSEGO	0,3892	ESTE	0,3877
MONTELEONE DI SPOLETO	0,2893	SAINT-NICOLAS	0,3445	CAMPODORO	0,3613	FALCADE	0,3268
MONTONE	0,3142	SAINT-OYEN	0,3637	CAMPOLONGO MAGGIORE	0,3482	FARA VICENTINO	0,3492
NARNI	0,3500	SAINT-PIERRE	0,3872	CAMPOLONGO SUL BRENTA	0,3114	FARRA D'ALPAGO	0,3402
NOCIERA UMBRA	0,3081	SAINT-RHEMY-EN-BOSSÉS	0,4112	CAMPONOGARA	0,3558	FARRA DI SOLIGO	0,3301
NORCIA	0,3120	SAINT-VINCENT	0,4274	CAMPOSAMPIERO	0,3883	FELTRE	0,3714
NORVIETI	0,3738	SARRE	0,4193	CANALE D'AGORDO	0,3397	FERRARA DI MONTE BALDO	0,4488
OTRICOLI	0,3239	TORGNON	0,3404	CANARO	0,3145	FICAROLO	0,3072
PACIANO	0,3454	VAL GRISENCHÉ	0,3200	CANDA	0,3089	FIESSO UMBERTIANO	0,3253
PANICALE	0,3353	VALPELLINE	0,3816	CANDIANA	0,3280	FIESSO D'ARTICO	0,3823
PARRANO	0,3561	VALSAVARENCHÉ	0,3535	CAORLE	0,3069	FOLLINA	0,3288
PASSIGNANO SUL TRASIMENO	0,3546	VALTOURNENCHÉ	0,3596	CAPPELLA MAGGIORE	0,3702	FONTEANELLE	0,3406
PENNA IN TEVERINA	0,3484	VERRAYES	0,3376	CAPRINO VERONESE	0,3552	FONTANIVA	0,3635
PERUGIA	0,4144	VERRÈS	0,3588	CARBONERA	0,3861	FONTE	0,3319
PIEGARO	0,3329	VILLENEUVE	0,3700	CARCERI	0,3087	FONZASO	0,3252
PIETRALUNGA	0,2872	REGIONE		CARMIGNANO DI BRENTA	0,3711	FORNO DI ZOLDO	0,2930
POGGIODOMO	0,2909	VENETO		CARRÈ	0,3839	FOSSALTA DI PIAVE	0,3605
POLINO	0,3018	ABANO TERME	0,4259	CARTIGLIANO	0,3403	FOSSALTA DI PORTOGRUARO	0,3570
PORANO	0,3684	ADRIA	0,3524	CARTURA	0,3526	FOSSO	0,3649
PRECI	0,3022	AFFI	0,3702	CASALE DI SCODOSIA	0,2870	FOZZA	0,2773
SAN GEMINI	0,3823	AGNA	0,3192	CASALE SUL SILE	0,3898	FRASSINELLE POLESINE	0,2824
SAN GIUSTINO	0,3228	AGORDO	0,4164	CASALEONE	0,2957	FRATTA POLESINE	0,3188
SAN VENANZIO	0,3072	AGUGLIARO	0,3342	CASALSERUGO	0,3482	FREGONA	0,3424
SANT'ANATOLIA DI NARCO	0,3266	ALANO DI PIAVE	0,3165	CASIER	0,4411	FUMANE	0,4008
SCHEGGIA E PASCELUPPO	0,2990	ALBAREDO D'ADIGE	0,3199	CASSOLA	0,3768	GALARINE	0,3438
SCHEGGINO	0,3574	ALBETTONE	0,3145	CASTAGNARO	0,2987	GAIBA	0,3082
SELLANO	0,2955	ALBIGNASEGO	0,4152	CASTEGNERO	0,3542	GALLIERA VENETA	0,3812
SIGILLO	0,3160	ALLEGHE	0,3437	CASTEL D'AZZANO	0,3703	GALLIO	0,3077
SPELLO	0,3462	ALONTE	0,4230	CASTEL BALDO	0,2737	GALZIGNANO TERME	0,3369
SPOLETO	0,3532	ALTAVILLA VICENTINA	0,3948	CASTELCUCCO	0,3650	GAMBELLARA	0,3615
STRONCONE	0,3463	ALTISSIMO	0,3149	CASTELFRANCO VENETO	0,4118	GAMBULLIANO	0,3707
TERNI	0,3886	ALTIVOLE	0,3383	CASTELGOMBERTO	0,3528	GARDA	0,3718
TODI	0,3487	ANGIARI	0,3655	CASTELGUGLIELMO	0,3061	GAZZO	0,3034
TORGIANO	0,3605	ANGUILLARA VENETA	0,3017	CASTELLAVAZZO	0,3094	GAZZO VERONESE	0,3105
TREVI	0,3318			CASTELLO DI GODEGO	0,3643	GIACCIANO CON BARUCHELLA	0,2959
TUORO SUL TRASIMENO	0,3092			CASTELMASSA	0,3463	GIÀVERA DEL MONTELLA	0,3626
UMBERTIDE	0,3281			CASTELNOVO BARIANO	0,3198	GODEGA DI SANTURBANO	0,3446
VALFABRICA	0,3011			CASTELNUOVO DEL GARDA	0,3623	GORGALD	0,3266
				CAVAION VERONESE	0,3792	GOSALDO	0,3249
				CAVALLINO-TREPONTI	0,3274		




Elenco, per Regione, dei Comuni e del relativo livello del reddito medio imponibile ai fini dell'addizionale IRPEF

GRANCONA	0,3458	NOVENTA DI PIAVE	0,3628	SAN GREGORIO NELLE ALPI	0,3499	VALLI DEL PASUBIO	0,3306
GRANTORTO	0,3276	OCCHIOBELLO	0,3660	SAN MARTINO BUON ALBERGO	0,3726	VALSTAGNA	0,3215
GRANZE	0,3194	ODERZO	0,4109	SAN MARTINO DI LUPARI	0,3734	VAS	0,2940
GREZZANA	0,3651	OPPEANO	0,3129	SAN MARTINO DI VENEZZE	0,3108	VAZZOLA	0,3482
GRISIGNANO DI ZOCCO	0,3510	ORGIANO	0,3481	SAN MAURO DI SALINE	0,2926	VEDELAGO	0,3398
GRUARO	0,3568	ORMELLE	0,3473	SAN MICHELE AL TAGLIAMENTO	0,3141	VEGGIANO	0,3653
GRUMOLO DELLE ABBADESSE	0,3452	ORSAGO	0,3459	SAN NAZARIO	0,3472	VELO VERONESE	0,2717
GUARDA VENETA	0,2965	OSPEDALETTO EUGANEO	0,3351	SAN NICOLÒ DI COMELICO	0,3443	VELO D'ASTICO	0,3644
ILLASI	0,3591	OSPITALE DI CADORE	0,3153	SAN PIETRO MUSSOLINO	0,3546	VEVEZIA	0,4263
ISOLA RIZZA	0,3095	PADERNO DEL GRAPPA	0,3518	SAN PIETRO VIMINARIO	0,3484	VERONA	0,4481
ISOLA VICENTINA	0,3616	PADOVA	0,4988	SAN PIETRO DI CADORE	0,3060	VERONELLA	0,3295
ISOLA DELLA SCALA	0,3317	PAESE	0,3798	SAN PIETRO DI FELETTO	0,4309	VESCOVANA	0,3303
ISTRANA	0,3554	PALU'	0,2742	SAN PIETRO DI MORUBIO	0,3073	VESTENANOVA	0,3052
JESOLO	0,3472	PAPAZZE	0,2725	SAN PIETRO IN CARIANA	0,4387	VICENZA	0,4488
LA VALLE AGORDINA	0,3503	PASTRENGO	0,3736	SAN PIETRO IN GU'	0,3628	VIDOR	0,3309
LAGHI	0,2901	PEDAVENA	0,3649	SAN POLO DI PIAVE	0,3387	VIGASIO	0,3507
LAMON	0,3096	PEDEMONTE	0,3002	SAN TOMASO AGORDINO	0,3178	VIGHIZZOLO D'ESTE	0,3219
LASTERBASSE	0,3102	PIEDEROLLA	0,3473	SAN VENDEMIANO	0,4101	VIGO DI CADORE	0,3130
LAVAGNO	0,3964	PERAROLO DI CADORE	0,3283	SAN VITO DI CADORE	0,3938	VIGODARZERE	0,3934
LAZISE	0,3998	PERNUMIA	0,3433	SAN VITO DI LEGUZIANO	0,3937	VIGONOVO	0,3637
LEGNAGO	0,3888	PESCANTINA	0,3905	SAN ZENO DI MONTAGNA	0,3445	VIGONZA	0,4102
LEGNARO	0,3860	PESCHIERA DEL GARDA	0,3984	SAN ZENONE DEGLI EZZELINI	0,3359	VILLA BARTOLOMEA	0,3376
LENDINARA	0,3227	PETTORAZZA GRIMANI	0,2969	SANDRIGO	0,3786	VILLA ESTENSE	0,3287
LENTIAT	0,3242	PIACENZA D'ADIGE	0,2862	SANGUINETTO	0,3235	VILLA DEL CONTE	0,3580
LIMANA	0,3696	PIANEZZE	0,3727	SANT'AMBROGIO DI VALPOLICELLA	0,3888	VILLADOSE	0,3153
LIMENA	0,3954	PIANIGA	0,3788	SANT'ANGELO DI PIOVE DI SACCO	0,3583	VILLAFRANCA PADOVANA	0,3734
LIVINALONGO DEL COL. DI LANA	0,3260	PIAZZOLA SUL BRENTA	0,3556	SANT'ANNA D'ALFAEDO	0,3099	VILLAFRANCA DI VERONA	0,3810
LONGARE	0,3596	PIEVE D'ALPAGO	0,3474	SANT'ELENA	0,3350	VILLAGA	0,3300
LONGARONE	0,3232	PIEVE DI CADORE	0,4043	SANT'URBANO	0,3002	VILLAMARZANA	0,3031
LONIGO	0,3734	PIEVE DI SOLIGO	0,3559	SANTA GIUSTINA	0,3552	VILLANOVA MARCHESANA	0,2686
LOREGGIA	0,3675	PINCARA	0,2816	SANTA GIUSTINA IN COLLE	0,3579	VILLANOVA DEL GHEBBO	0,3221
LORENZAGO DI CADORE	0,3051	PIOMBINO DESE	0,3425	SANTA LUCIA DI PIAVE	0,3622	VILLANOVA DI CAMPOSAMPIERO	0,3507
LOREO	0,3044	PIOVE DI SACCO	0,3746	SANTA MARGHERITA D'ADIGE	0,3027	VILLAVERLA	0,3608
LORIA	0,3330	PIOVENE ROCCHETTE	0,3499	SANTA MARIA DI SALA	0,3673	VILLORBA	0,4085
LOZZO ATESTINO	0,3318	POIANA MAGGIORE	0,3288	SANTO STEFANO DI CADORE	0,3348	VITTORIO VENETO	0,3936
LOZZO DI CADORE	0,3289	POLESSELLA	0,3380	SANTO STINO DI LIVENZA	0,3365	VO'	0,3241
LUGO DI VICENZA	0,3403	POLVERARA	0,3580	SANTORSO	0,3781	VODO CADORE	0,3170
LUSIA	0,2952	PONSO	0,3178	SAONARA	0,3927	VOLPAGO DEL MONTELO	0,3453
LUSIANA	0,3249	PONTE SAN NICOLÒ	0,4142	SAPPADA	0,3187	VOLTAGO AGORDINO	0,3615
MALCESINE	0,3301	PONTE DI PIAVE	0,3749	SARCEDO	0,3764	ZANÈ	0,3948
MALO	0,3620	PONTE NELLE ALPI	0,3596	SAREGO	0,3578	ZENSON DI PIAVE	0,3330
MANSUÈ	0,3504	PONTECCHIO POLESINE	0,3542	SARMEDE	0,3260	ZERMEGHEDO	0,3870
MARANO VICENTINO	0,3649	PONTELONGO	0,3295	SCHIAVON	0,3486	ZERO BRANCO	0,3668
MARANO DI VALPOLICELLA	0,3982	PONZANO VENETO	0,4210	SCHIO	0,3986	ZEVIO	0,3455
MARCON	0,3945	PORTO TOLLE	0,3008	SCORZÈ	0,3863	ZIMELLA	0,3151
MARENO DI PIAVE	0,3680	PORTO VIRO	0,3226	SEDICO	0,3705	ZOLDO ALTO	0,3001
MAROSTICA	0,3798	PORTOBUFFOLÈ	0,3789	SEGUSINO	0,3399	ZOPPE DI CADORE	0,2506
MARTELLAGO	0,3952	PORTOGRUARO	0,3944	SELVA DI CADORE	0,2936	ZOVENCEDO	0,3330
MASER	0,3592	POSINA	0,3113	SELVA DI PROGNO	0,2838	ZUGLIANO	0,3694
MASERADA SUL PIAVE	0,3562	POSSAGNO	0,3426	SELVAZZANO DENTRO	0,4531		
MASERÀ DI PADOVA	0,3526	POVE DEL GRAPPA	0,4107	SEREN DEL GRAPPA	0,3192		
MASI	0,2891	POVEGLIANO	0,3585	SERNAGLIA DELLA BATTAGLIA	0,3329		
MASON VICENTINO	0,3495	POVEGLIANO VERONESE	0,3521	SILEA	0,4037		
MASSANZAGO	0,3605	POZZOLEONE	0,3447	SOAVE	0,3769		
MEDUNA DI LIVENZA	0,3269	POZZONOVO	0,3383	SOLAGNA	0,3458		
MEGLIADINO SAN FIDENZIO	0,3044	PRAMAGGIORE	0,3261	SOLESINO	0,3023		
MEGLIADINO SAN VITALE	0,2968	PREGANZIOL	0,4248	SOMMACAMPAGNA	0,3797		
MEL	0,3213	PRESSANA	0,3136	SONA	0,3801		
MELARA	0,3281	PUOS D'ALPAGO	0,3381	SORGÀ	0,3105		
MEOLO	0,3532	QUARTO D'ALTINO	0,3693	SOSPIROLO	0,3425		
MERLARA	0,2875	QUERO	0,3140	SOSSANO	0,3316		
MESTRINO	0,3825	QUINTO VICENTINO	0,3852	SOVERZENE	0,3728		
MEZZANE DI SOTTO	0,3793	QUINTO DI TREVISO	0,3645	SOVVIZO	0,4311		
MIANE	0,3177	RECOARO TERME	0,3170	SOVRAMONTE	0,3174		
MINERBE	0,3368	REFRONTOLO	0,3789	SPINEA	0,3933		
MIRA	0,3724	RESANA	0,3531	SPRESIANO	0,3676		
MIRANO	0,4122	REVINE LAGO	0,3332	STANGHELLA	0,3271		
MOGLIANO VENETO	0,4452	RIESE PIO X	0,3385	STIENTA	0,3145		
MOLVENA	0,3594	RIVAMONTE AGORDINO	0,4388	STRA	0,4175		
MONASTIER DI TREVISO	0,3721	RIVOLI VERONESE	0,3529	SUSEGANA	0,3676		
MONFUMO	0,3717	ROANA	0,3396	TAGLIO DI PO	0,3002		
MONSELICE	0,3772	ROCCA PIETORE	0,3124	TAIBON AGORDINO	0,3599		
MONTAGNANA	0,3473	ROMANO D'EZZELINO	0,3729	TAMBRE	0,3199		
MONTE DI MALO	0,3541	RONCADE	0,3774	TARZO	0,3211		
MONTEBELLO VICENTINO	0,3655	RONCO ALL'ADIGE	0,3079	TEGLIO VENETO	0,3422		
MONTEBELLUNA	0,4053	RONCÀ	0,3219	TEOLO	0,4072		
MONTECCHIA DI CROSARA	0,3040	ROSSOLINA	0,3242	TERRASSA PADOVANA	0,3314		
MONTECCHIO MAGGIORE	0,3842	ROSSANO VENETO	0,3658	TERRAZZO	0,3010		
MONTECCHIO PRECALCINO	0,3621	ROSÀ	0,3613	TEZZE SUL BRENTA	0,3435		
MONTEFORTE D'ALPONE	0,3394	ROTZO	0,3398	THIENE	0,4041		
MONTEGALDA	0,3486	ROVERCHIARA	0,2865	TOMBOLO	0,4121		
MONTEGALDELLA	0,3471	ROVEREDO DI GUÀ	0,3077	TOZZEZZA DEL CIMONE	0,3373		
MONTEGROTTO TERME	0,3882	ROVERÈ VERONESE	0,3170	TORRE DI MOSTO	0,3333		
MONTEVIALE	0,4734	ROVIGO	0,4035	TORREBEL VICINO	0,3575		
MONTICELLO CONTE OTTO	0,4002	ROVOLON	0,3356	TORREGLIA	0,3765		
MONTORSO VICENTINO	0,3730	RUBANO	0,4194	TORRI DEL BENACO	0,3680		
MORGANO	0,3525	SACCOLONGO	0,3722	TORRI DI QUARTESOLO	0,3760		
MORIAGO DELLA BATTAGLIA	0,3141	SALARA	0,2988	TREBASELEGHE	0,3531		
MOSSANO	0,3188	SALCEDO	0,3403	TRECENTA	0,3088		
MOTTA DI LIVENZA	0,3662	SALETTO	0,3083	TREGNAGO	0,3395		
MOZZECANE	0,3539	SALGAREDA	0,3551	TREVENZUOLO	0,3161		
MUSILE DI PIAVE	0,3572	SALIZOLE	0,2854	TREVIGNANO	0,3446		
MUSSOLENTE	0,3792	SALZANO	0,3730	TREVISI	0,4944		
NANTO	0,3544	SAN BELLINO	0,3079	TRIBANO	0,3446		
NEGRAR	0,4443	SAN BIAGIO DI CALLALTA	0,3635	TRICHIANA	0,3443		
NERVESA DELLA BATTAGLIA	0,3432	SAN BONIFACIO	0,3682	TRISSINO	0,3686		
NOALE	0,3855	SAN DONÀ DI PIAVE	0,3948	URBANA	0,3110		
NOGARA	0,3382	SAN FIOR	0,3687	VALDAGNO	0,3618		
NOGAROLE ROCCA	0,3146	SAN GERMANO DEI BERICI	0,3584	VALDASTICO	0,3162		
NOGAROLE VICENTINO	0,3543	SAN GIORGIO DELLE PERTICHE	0,3692	VALDOBBIADENE	0,3422		
NOVE	0,3149	SAN GIORGIO IN BOSCO	0,3478	VALLEGGIO SUL MINCIO	0,3544		
NOVENTA PADOVANA	0,4744	SAN GIOVANNI ILARIONE	0,3274	VALLADA AGORDINA	0,3391		
NOVENTA VICENTINA	0,3567	SAN GIOVANNI LUPATOTO	0,3743	VALLE DI CADORE	0,3197		



SUB ALLEGATO 70.A.D

Elenco, per Regione, delle Province e del relativo livello del reddito medio imponibile ai fini dell'addizionale IRPEF riferiti ai periodi d'imposta 2010 e 2011, su classificazione dei comuni al 31 dicembre 2012



Elenco, per Regione, delle Province e del relativo livello del reddito medio imponibile ai fini dell'addizionale IRPEF

REGIONE					
ABRUZZO					
CHIETI	0,3351			BRESCIA	0,3838
L'AQUILA	0,3583			COMO	0,4134
PESCARA	0,3702			CREMONA	0,3868
TERAMO	0,3281			LECCO	0,4242
				LODI	0,3972
REGIONE				MANTOVA	0,3708
BASILICATA				MILANO	0,5016
MATERA	0,3274			MONZA E DELLA BRIANZA	0,4377
POTENZA	0,3305			PAVIA	0,3971
				SONDRIO	0,3690
REGIONE				VARESE	0,4127
CALABRIA				REGIONE	
CATANZARO	0,3460			MARCHE	
COSENZA	0,3271			ANCONA	0,3758
CROTONE	0,3169			ASCOLI PICENO	0,3506
REGGIO DI CALABRIA	0,3298			FERMO	0,3305
VIBO VALENTIA	0,3141			MACERATA	0,3456
				PESARO E URBINO	0,3597
REGIONE				REGIONE	
CAMPANIA				MOLISE	
AVELLINO	0,3413			CAMPOBASSO	0,3345
BENEVENTO	0,3376			ISERNIA	0,3441
CASERTA	0,3449			REGIONE	
NAPOLI	0,3746			PIEMONTE	
SALERNO	0,3393			ALESSANDRIA	0,3760
				ASTI	0,3684
REGIONE				BIELLA	0,3667
EMILIA-ROMAGNA				CUNEO	0,3721
BOLOGNA	0,4335			NOVARA	0,3986
FERRARA	0,3594			TORINO	0,4088
FORLÌ-CESENA	0,3646			VERBANO-CUSIO-OSSOLA	0,3627
MODENA	0,3970			VERCELLI	0,3671
PARMA	0,4220			REGIONE	
PIACENZA	0,3967			PUGLIA	
RAVENNA	0,3720			BARI	0,3580
REGGIO NELL'EMILIA	0,3951			BARLETTA-ANDRIA-TRANI	0,3160
RIMINI	0,3559			BRINDISI	0,3167
				FOGGIA	0,3236
REGIONE				LECCE	0,3288
FRIULI-VENEZIA GIULIA				TARANTO	0,3430
GORIZIA	0,3758			REGIONE	
PORDENONE	0,3750			SARDEGNA	
TRIESTE	0,4172			CAGLIARI	0,3870
UDINE	0,3807			CARBONIA-IGLESIAS	0,3312
				MEDIO CAMPIDANO	0,3021
REGIONE				NUORO	0,3212
LAZIO				OGLIASTRA	0,3059
FROSINONE	0,3417			OLBIA-TEMPIO	0,3298
LATINA	0,3503			ORISTANO	0,3296
RIETI	0,3624			SASSARI	0,3547
ROMA	0,4692			REGIONE	
VITERBO	0,3551			SICILIA	
				AGRIGENTO	0,3265
REGIONE				CALTANISSETTA	0,3431
LIGURIA				CATANIA	0,3542
GENOVA	0,4185			ENNA	0,3284
IMPERIA	0,3585			MESSINA	0,3466
LA SPEZIA	0,3854			PALERMO	0,3784
SAVONA	0,3825			RAGUSA	0,3098
REGIONE					
LOMBARDIA					
BERGAMO	0,4000				



Elenco, per Regione, delle Province e del relativo livello del reddito medio imponibile ai fini dell'addizionale IRPEF

SIRACUSA	0,3471
TRAPANI	0,3311
REGIONE TOSCANA	
AREZZO	0,3583
FIRENZE	0,4133
GROSSETO	0,3541
LIVORNO	0,3802
LUCCA	0,3795
MASSA-CARRARA	0,3682
PISA	0,3874
PISTOLA	0,3567
PRATO	0,3718
SIENA	0,3867
REGIONE TRENTINO-ALTO ADIGE	
BOLZANO/BOZEN	0,4201
TRENTO	0,3931
REGIONE UMBRIA	
PERUGIA	0,3599
TERNI	0,3665
REGIONE VALLE D'AOSTA	
VALLE D'AOSTA/VALLÉE D'AOSTE	0,3949
REGIONE VENETO	
BELLUNO	0,3637
PADOVA	0,4035
ROVIGO	0,3398
TREVISO	0,3873
VENEZIA	0,3861
VERONA	0,3855
VICENZA	0,3841




SUB ALLEGATO 70.A.E

Elenco, per Regione, dei Comuni
e del relativo livello del reddito medio imponibile ai fini
dell'addizionale IRPEF riferiti ai periodi d'imposta 2013 e
2014, su classificazione dei comuni al 31 dicembre 2015



Elenco, per Regione, dei Comuni e del relativo livello del reddito medio imponibile ai fini dell'addizionale IRPEF

SAN CHIRICO NUOVO	0,3389	CARFIZZI	0,3172	LAGO	0,3207	ROCCAFORTE DEL GRECO	0,2948
SAN CHIRICO RAPARO	0,3168	CARIATI	0,3658	LAINO BORGO	0,3160	ROCCELLA IONICA	0,4326
SAN COSTANTINO ALBANESE	0,3023	CARLOPOLI	0,3411	LAINO CASTELLO	0,2747	ROGGIANO GRAVINA	0,3333
SAN FELE	0,3198	CAROLEI	0,4147	LAMEZIA TERME	0,4124	ROGHUDI	0,2910
SAN GIORGIO LUCANO	0,3408	CARPANZANO	0,3304	LAPPANO	0,3823	ROGLIANO	0,4100
SAN MARTINO D'AGRI	0,3042	CASABONA	0,3189	LATTARICO	0,3326	ROMBIOLO	0,2969
SAN MAURO FORTE	0,3050	CASIGNANA	0,3330	LAUREANA DI BORRELLO	0,2926	ROSARNO	0,3057
SAN PAOLO ALBANESE	0,3535	CASOLE BRUZIO	0,3916	LIMBADI	0,3483	ROSE	0,3350
SAN SEVERINO LUCANO	0,3293	CASSANO ALL'IONIO	0,3142	LOCRI	0,4197	ROSETO CAPO SPULICO	0,3644
SANT'ANGELO LE FRATTE	0,3280	CASTELSILANO	0,3540	LONGOBARDI	0,3184	ROSSANO	0,3785
SANT'ARCANGELO	0,3300	CASTIGLIONE COSENTINO	0,3934	LONGOBUCCO	0,3004	ROTA GRECA	0,3229
SARCONI	0,3454	CASTROLIBERO	0,4816	LUNGRO	0,3556	ROVITO	0,3995
SASSO DI CASTALDA	0,3527	CASTRORREGIO	0,3054	LUZZI	0,3184	SAMO	0,3239
SATRIANO DI LUCANIA	0,3615	CASTROVILLARI	0,4062	MAGISANO	0,3287	SAN BASILE	0,3413
SAVOIA DI LUCANIA	0,3319	CATANZARO	0,4849	MAIDA	0,3188	SAN BENEDETTO ULLANO	0,3008
SCANZANO IONICO	0,3066	CAULONIA	0,3397	MAIERATO	0,3414	SAN CALOGERO	0,3053
SENISE	0,3699	CELLICO	0,3594	MAIERA	0,2916	SAN COSMO ALBANESE	0,2998
SPINOSO	0,3416	CELLARA	0,3956	MALITO	0,3784	SAN COSTANTINO CALABRO	0,3250
STIGLIANO	0,3460	CENADI	0,3172	MALVITO	0,3002	SAN DEMETRIO CORONE	0,3427
TEANA	0,2924	CENTRACHE	0,3099	MAMMOLA	0,2603	SAN DONATO DI NINEA	0,2882
TERRANOVA DI POLLINO	0,2993	CERCHIARA DI CALABRIA	0,3013	MANDATORICCIO	0,3074	SAN FERDINANDO	0,3482
TITO	0,3721	CERENZIA	0,3699	MANGONE	0,3759	SAN FILI	0,3921
TOLVE	0,3462	CERISANO	0,3888	MARANO MARCHESATO	0,3964	SAN FLORO	0,3371
TRAMUTOLA	0,4031	CERVA	0,2975	MARANO PRINCIPATO	0,4141	SAN GIORGIO ALBANESE	0,2904
TRECCHINA	0,3374	CERVICATI	0,3131	MARCEDUSA	0,2713	SAN GIORGIO MORGETO	0,3755
TRICARICO	0,3655	CERZETO	0,3068	MARCELLINARA	0,3817	SAN GIOVANNI DI GERACE	0,3198
TRIVIGNO	0,3590	CESSANITI	0,3054	MARINA DI GIOIOSA IONICA	0,3471	SAN GIOVANNI IN FIORE	0,3813
TURSI	0,3150	CETRARO	0,3631	MAROPATI	0,3036	SAN GREGORIO D'IPPONA	0,2939
VAGLIO BASILICATA	0,3861	CHIARAVALLE CENTRALE	0,3254	MARTIRANO	0,3136	SAN LORENZO	0,3185
VALSINNI	0,3610	CICALA	0,3193	MARTIRANO LOMBARDO	0,3104	SAN LORENZO BELLIZZI	0,2703
VENOSA	0,3785	CIMINÀ	0,2617	MARTONE	0,3212	SAN LORENZO DEL VALLÒ	0,2777
VIETRI DI POTENZA	0,3571	CINQUEFRONDI	0,3417	MARZI	0,3881	SAN LUCA	0,2691
VIGGIANELLO	0,3043	CIRO	0,3029	MELICUCCO	0,2674	SAN LUCIDO	0,3687
REGIONE	0,3931	CIRÒ MARINA	0,3624	MELICUCCÀ	0,3050	SAN MANGO D'AQUINO	0,3448
CALABRIA		CITTANOVA	0,3478	MELISSA	0,3133	SAN MARCO ARGENTANO	0,3420
ACQUAFORMOSA	0,3012	CIVITA	0,3216	MELITO DI PORTO SALVO	0,4056	SAN MARTINO DI FINITA	0,3049
ACQUAPPESA	0,3543	CLETO	0,3125	MENDICINO	0,4517	SAN MAURO MARCHESATO	0,3421
ACQUARO	0,2996	COLOSIMI	0,3582	MESORACA	0,2864	SAN NICOLA ARCELLA	0,3510
ACRI	0,3504	CONDOFURI	0,3268	MIGLIERINA	0,3166	SAN NICOLA DA CRISSA	0,3380
AFRICO	0,2850	CONFLENTI	0,2958	MILETO	0,3173	SAN NICOLA DELL'ALTO	0,3307
AGNANA CALABRA	0,2775	CORIGLIANO CALABRO	0,3382	MOLOCHIO	0,3124	SAN PIETRO APOSTOLO	0,3405
AIELLO CALABRO	0,3188	CORTALE	0,3542	MONASTERACE	0,3468	SAN PIETRO A MAIDA	0,2989
AIETA	0,2931	COSENZA	0,4932	MONGIANA	0,3325	SAN PIETRO DI CARIDÀ	0,3004
ALBI	0,3305	COSOLETO	0,3101	MONGRASSANO	0,3140	SAN PIETRO IN AMANTEA	0,2973
ALBIDONA	0,3161	COTRONEI	0,3875	MONTALTO UFFUGO	0,3773	SAN PIETRO IN GUARANO	0,3747
ALESSANDRIA DEL CARRETTO	0,2704	CROPALATI	0,3059	MONTAULO	0,4619	SAN PROCOPIO	0,3002
ALTILIA	0,3517	CROPANI	0,3534	MONTEBELLO IONICO	0,3154	SAN ROBERTO	0,2882
ALTOMONTE	0,3024	CROSIA	0,3053	MONTEGIORDANO	0,3757	SAN SOSTENE	0,3258
AMANTEA	0,3894	CROTONE	0,4251	MONTIPEAONE	0,4292	SAN SOSTI	0,3523
AMARONI	0,3339	CRUCOLI	0,3359	MONTEROSSO CALABRO	0,3351	SAN VINCENZO LA COSTA	0,3559
AMATO	0,3322	CURINGA	0,3224	MORANO CALABRO	0,3449	SAN VITO SULLO IONIO	0,3331
AMENDOLARA	0,3548	CUTRO	0,3216	MORANNNO	0,3597	SANGINETO	0,3483
ANDALI	0,2880	DASA	0,3405	MOTTA SAN GIOVANNI	0,3759	SANT'AGATA DEL BIANCO	0,2985
ANOIA	0,3201	DAVOLI	0,3567	MOTTA SANTA LUCIA	0,3641	SANT'AGATA DI ESARO	0,3071
ANTONIMINA	0,2833	DECOLLATURA	0,3815	MOTTAFOLLONE	0,3261	SANT'ALESSIO IN ASPROMONTE	0,3082
APRIGLIANO	0,3714	DELIANUOVA	0,3282	NARDODIPACE	0,3009	SANT'ANDREA APOSTOLO DELLO	0,3453
ARDORE	0,3313	DIAMANTE	0,4046	NICOTERA	0,3582	IONIO	
ARENA	0,3201	DINAMI	0,2785	NOCARA	0,3150	SANTEUFEMIA D'ASPRONTE	0,3078
ARGUSTO	0,3097	DIPIGNANO	0,3894	NOCERA TERINESE	0,3289	SANTILARIO DELLO IONIO	0,3310
BADOLATO	0,3278	DOMANICO	0,3136	OLIVADI	0,3524	SANT'ONOFRIO	0,3713
BAGALADI	0,3135	DRAPIA	0,3453	OPPIDO MAMERTINA	0,3130	SANTA CATERINA ALBANESE	0,3082
BAGNARA CALABRA	0,3823	FABRIZIA	0,2883	ORIOLO	0,3298	SANTA CATERINA DELLO IONIO	0,3245
BELCASTRO	0,2706	FAGNANO CASTELLO	0,3404	ORSOMARSO	0,3079	SANTA CRISTINA D'ASPRONTE	0,3328
BELMONTE CALABRO	0,3422	FALCONARA ALBANESE	0,3412	PALERMITI	0,3003	SANTA DOMENICA TALAO	0,3145
BELSITO	0,3289	FALERNA	0,3442	PALIZZI	0,3307	SANTA MARIA DEL CEDRO	0,3157
BELVEDERE MARITTIMO	0,3812	FEROLETO ANTICO	0,3295	PALLAGORIO	0,3411	SANTA SEVERINA	0,3605
BELVEDERE DI SPINELLO	0,3283	FEROLETO DELLA CHIESA	0,2835	PALMI	0,4033	SANTA SOFIA D'EPIRO	0,3017
BENESTARE	0,2658	FERRUZZANO	0,3726	PALUDI	0,2978	SANTO STEFANO DI ROGLIANO	0,3901
BIANCHI	0,3138	FILINE VEGLIATURO	0,4107	PANETTIERI	0,3455	SANTO STEFANO IN ASPROMONTE	0,3407
BIANCO	0,3621	FILADELFA	0,3006	PAOLA	0,4406	SARACENA	0,3033
BISIGNANO	0,3246	FILANDARI	0,3078	PAPASIDERO	0,2964	SATRIANO	0,4142
BIVONGI	0,3293	FIOLOGASO	0,3399	PARENTI	0,3330	SAVELLI	0,3570
BOCCHIGLIERO	0,2846	FIRMO	0,3043	PARGHELIA	0,3511	SCALA COELI	0,2735
BONIFATI	0,3627	FIUMARA	0,3128	PATERNO CALABRO	0,3305	SCALEA	0,3584
BORGIA	0,3639	FIUMEFREDDO BRUZIO	0,3360	PAZZANO	0,3102	SCANDALE	0,3468
BOTRICELLO	0,3388	FOSSATO SERRALTA	0,3408	PEDACE	0,3982	SCIDO	0,2901
BOVA	0,2976	FRANCAVILLA ANGITOLA	0,3147	PEDIVIGLIANO	0,3663	SCIGLIANO	0,3548
BOVA MARINA	0,3963	FRANCAVILLA MARITTIMA	0,3235	PENTONE	0,3746	SCILLA	0,3792
BOVALINO	0,3370	FRANCICA	0,2589	PETILIA POLICASTRO	0,3125	SELLIA	0,2963
BRANCALEONE	0,3489	FRASCINETO	0,3599	PETRIZZI	0,3451	SELLIA MARINA	0,3501
BRIATICO	0,3391	FUSCALDO	0,3593	PETRONÀ	0,2995	SEMINARA	0,2935
BROGNATURO	0,3138	GAGLIATO	0,3210	PIANE CRATI	0,4196	SERRA PEDACE	0,3842
BRUZZANO ZEFFIRIO	0,3214	GALATRO	0,3210	PIANOPOLI	0,3684	SERRA SAN BRUNO	0,3531
BUONVICINO	0,2743	GASPERINA	0,3121	PIETRAFITTA	0,3610	SERRA D'AIELLO	0,3351
CACCURI	0,3480	GERACE	0,3138	PIETRAPAOLA	0,2980	SERRASTRETTA	0,3229
CALANNA	0,3200	GEROCARNE	0,2833	PIZZO	0,4209	SERRATA	0,2988
CALOPEZZATI	0,3385	GIFFONE	0,3000	PIZZONI	0,2773	SERSALE	0,3246
CALOVETO	0,2784	GIMIGLIANO	0,3745	PLACANICA	0,2985	SETTINGIANO	0,4161
CAMINI	0,2771	GIOIA TAURO	0,3725	PLATACI	0,2728	SIDERNO	0,3706
CAMPANA	0,2944	GIOIOSA IONICA	0,3257	PLATANIA	0,3217	SIMBARIO	0,3152
CAMPO CALABRO	0,4165	GIRIFALCO	0,4153	PLATI	0,2276	SIMERI CRICHI	0,3653
CANDIDONI	0,3177	GIZZERIA	0,3351	POLIA	0,3369	SINOPOLI	0,2773
CANNA	0,2944	GRIMALDI	0,3884	POLISTENA	0,3547	SORBO SAN BASILE	0,3169
CANOLO	0,2785	GRISOLIA	0,2952	PORTIGLIOLA	0,2886	SORIANELLO	0,2805
CAPISTRANO	0,3435	GROTTERIA	0,2699	PRAIA A MARE	0,3952	SORIANO CALABRO	0,3336
CARAFFA DEL BIANCO	0,3327	GUARDAVALLE	0,3049	REGGIO DI CALABRIA	0,4504	SOVERATO	0,4957
CARAFFA DI CATANZARO	0,3298	GUARDIA PIEMONTESE	0,3805	RENDE	0,5026	SOVERIA MANNELLI	0,3919
CARDETO	0,2822	IONADI	0,3953	RIACE	0,3216	SOVERIA SIMERI	0,3361
CARDINALE	0,3122	ISCA SULLO IONIO	0,3492	RICADI	0,3423	SPADOLA	0,3432
CARERI	0,2598	ISOLA DI CAPO RIZZUTO	0,2868	RIZZICONI	0,3161	SPEZZANO ALBANESE	0,3259
		JACURSO	0,3519	ROCCA IMPERIALE	0,3112	SPEZZANO PICCOLO	0,3704
		JOPPOLO	0,3460	ROCCA DI NETO	0,3347	SPEZZANO DELLA SILA	0,3836
		LAGANADI	0,3117	ROCCABERNARDA	0,3204	SPILINGA	0,3386



Elenco, per Regione, dei Comuni e del relativo livello del reddito medio imponibile ai fini dell'addizionale IRPEF


SQUILLACE	0,3994	CAIVANO	0,3648	CRISPANO	0,3505	MONTECORICE	0,3541
STAITI	0,3022	CALABRITTO	0,3305	CUCCARO VETERE	0,4069	MONTECORVINO PUGLIANO	0,3771
STALETTI	0,4077	CALITRI	0,3372	CURTI	0,4352	MONTECORVINO ROVELLA	0,3264
STEFANACONI	0,3746	CALVANICO	0,3632	CUSANO MUTRI	0,3255	MONTEFALCONE	0,3684
STIGNANO	0,2949	CALVI	0,3741	DOMICELLA	0,3591	MONTEFALCONE DI VAL FORTORE	0,3053
STILO	0,3090	CALVI RISORTA	0,4105	DRAGONI	0,3739	MONTEFORTE CILENTO	0,3077
STRONGOLI	0,3453	CALVIZZANO	0,3789	DUGENTA	0,3768	MONTEFORTE IRPINO	0,4572
TARSIA	0,3082	CAMEROTA	0,2940	DURAZZANO	0,3521	MONTEFREDANE	0,4060
TAURIANOVA	0,3456	CAMIGLIANO	0,3610	EBOLI	0,3767	MONTEFUSCO	0,3903
TAVERNA	0,3831	CAMPAGNA	0,3299	ERCOLANO	0,4190	MONTELLA	0,3618
TERRANOVA SAPPO MINULIO	0,3238	CAMPOLATTARO	0,3691	FAICCHIO	0,3352	MONTEMARANO	0,3274
TERRANOVA DA SIBARI	0,2963	CAMPOLI DEL MONTE TABURNO	0,3430	FALCIANO DEL MASSICO	0,3602	MONTEMILETTO	0,3792
TERRAVECCHIA	0,2896	CAMPORA	0,3567	FELITTO	0,3178	MONTESANO SULLA MARCELLANA	0,3197
TIRIOLO	0,3535	CAMPOSANO	0,3676	FISCIANO	0,3942	MONTESARCHIO	0,3912
TORANO CASTELLO	0,3458	CANCELLO ED ARNONE	0,3242	FLUMERI	0,3533	MONTEVERDE	0,3133
TORRE DI RUGGIERO	0,2819	CANDIDA	0,3701	FOGLIANISE	0,3743	MONTORO	0,3629
TORTORA	0,3417	CANNALONGA	0,3239	FOIANO DI VAL FORTORE	0,3030	MORCONI	0,3640
TREBISACCE	0,4114	CAPACCIO	0,3352	FONTANAROSA	0,3878	MORIGERATI	0,3089
TRENTA	0,3782	CAPODRISE	0,4112	FONTEGRECA	0,3532	MORRA DE SANCTIS	0,3258
TROPEA	0,3624	CAPOSELE	0,3435	FORCHIA	0,3446	MOSCHIANO	0,3155
UMBRIATICO	0,2638	CAPRI	0,5130	FORINO	0,3752	MUGNANO DEL CARDINALE	0,3848
VACCARIZZO ALBANESE	0,3096	CAPRIATI A VOLTURNO	0,3830	FORIO	0,4056	MUGNANO DI NAPOLI	0,4065
VALLEFIORITA	0,3258	CAPRIGLIA IRPINA	0,3803	FORMICOLA	0,3948	NAPOLI	0,5076
VALLELONGA	0,3198	CAPUA	0,4323	FRAGNETO MONFORTE	0,3537	NOCERA INFERIORE	0,4272
VARAPODIO	0,3258	CARBONARA DI NOLA	0,3576	FRAGNETO L'ABATE	0,3307	NOCERA SUPERIORE	0,3893
VAZZANO	0,3202	CARDITO	0,3788	FRANCOLISE	0,3525	NOLA	0,4198
VERBICARO	0,2816	CARIFE	0,3394	FRASSO TELESINO	0,3635	NOVI VELLA	0,3758
VERZINO	0,3352	CARINARO	0,3633	FRATTAMAGGIORE	0,4232	NUSCO	0,3581
VIBO VALENTIA	0,4529	CARINOLA	0,3715	FRATTAMINORE	0,3676	OGLIASTRO CILENTO	0,3504
VILLA SAN GIOVANNI	0,4580	CASAGIOVE	0,4481	FRIGENTO	0,3486	OLEVANO SUL TUSCIANO	0,3422
VILLAFIANA	0,3359	CASAL VELINO	0,3649	FRIGNANO	0,3369	OLIVETO CITRA	0,3185
ZACCANOPOLI	0,3137	CASAL DI PRINCIPE	0,2900	FURORE	0,3613	OMIGNANO	0,3173
ZAGARISE	0,3131	CASALBORE	0,3155	FUTANI	0,3284	ORRIA	0,2764
ZAMBRONE	0,2972	CASALBUONO	0,3470	GALLO MATESE	0,3313	ORTA DI ATELLA	0,3617
ZUMPANO	0,3518	CASALDUNI	0,3255	GALLUCCIO	0,3342	OSPEDALETTO D'ALPINOLO	0,4055
ZUNGRI	0,2739	CASALETTO SPARTANO	0,2900	GESUALDO	0,3687	OTTATI	0,2869
REGIONE							
CAMPANIA							
ACERNO	0,2851	CASALNUOVO DI NAPOLI	0,3907	GIANO VETUSTO	0,4057	OTTAVIANO	0,3880
ACERRA	0,3886	CASALUCE	0,3330	GIFFONI SEI CASALI	0,3628	PADULA	0,3344
AFRAGOLA	0,3665	CASAMARCIANO	0,4235	GIFFONI VALLE PIANA	0,3349	PADULI	0,3388
AGEROLA	0,3453	CASAMICCIOLA TERME	0,4115	GINESTRA DEGLI SCHIAVONI	0,2718	PAGANI	0,3804
AGROPOLI	0,4240	CASANDRINO	0,3597	GIOI	0,3353	PAGO VEIANO	0,3108
AIELLO DEL SABATO	0,4027	CASAPESENA	0,2916	GIOIA SANNITICA	0,3282	PAGO DEL VALLO DI LAURO	0,3752
AILANO	0,3503	CASAPULLA	0,4220	GIUGLIANO IN CAMPANIA	0,4030	PALMA CAMPANIA	0,3667
AIROLA	0,3999	CASAVATORE	0,3910	GIUNGANO	0,3114	PALOMONTE	0,2979
ALBANELLA	0,3177	CASELLE IN PITTARI	0,3140	GRAGNANO	0,3995	PANNARANO	0,3376
ALFANO	0,3091	CASERTA	0,5388	GRAZZANISE	0,3521	PAOLISI	0,4149
ALIFE	0,3579	CASOLA DI NAPOLI	0,3190	GRECI	0,3496	PARETE	0,3506
ALTAVILLA IRPINA	0,3859	CASSORIA	0,3997	GRICIGNANO DI AVERSA	0,3449	PAROLISE	0,3646
ALTAVILLA SILENTINA	0,3203	CASSANO IRPINO	0,3320	GROTTAMINARDA	0,3744	PASTORANO	0,3881
ALVIGNANO	0,3533	CASTEL BARONIA	0,3413	GROTTOLELLA	0,3943	PATERNOPOOLI	0,3714
AMALFI	0,4139	CASTEL CAMPAGNANO	0,3513	GRUMO NEVANO	0,3750	PAULISI	0,3609
AMOROSI	0,3959	CASTEL MORRONE	0,3753	GUARDIA LOMBARDI	0,3554	PELLEZZANO	0,4452
ANACAPRI	0,4324	CASTEL SAN GIORGIO	0,3918	GUARDIA SANFRAMONDI	0,3253	PERDIFUMO	0,3442
ANDRETTA	0,3316	CASTEL SAN LORENZO	0,3170	ISCHIA	0,4227	PERITO	0,2966
ANGRI	0,3846	CASTEL VOLTURNO	0,3681	ISPANI	0,4139	PERTOSA	0,3370
APICE	0,3485	CASTEL DI SASSO	0,3453	LACCO AMENO	0,4171	PESCO SANNITA	0,3323
APOLLONA	0,3767	CASTEL CIVITA	0,2982	LACEDONIA	0,4035	PETINA	0,3109
AQUARA	0,2978	CASTELFRANCI	0,3553	LAPIO	0,3612	PETRURO IRPINO	0,3307
AQUILONIA	0,3231	CASTELFRANCO IN MISCANO	0,2824	LAUREANA CILENTO	0,3580	PIAGGINE	0,3529
ARIANO IRPINO	0,3815	CASTELLABATE	0,3580	LAURINO	0,2999	PIANA DI MONTE VERNA	0,3788
ARIENZO	0,3475	CASTELLAMMARE DI STABIA	0,4258	LAURITO	0,3746	PIANO DI SORRENTO	0,4762
ARPAIA	0,3646	CASTELLO DEL MATESE	0,3776	LAURO	0,4269	PIEDIMONTE MATESE	0,4218
ARPAISE	0,4095	CASTELLO DI CISTERNA	0,4059	LAVIANO	0,2897	PIETRADEFUSI	0,4049
ARZANO	0,3732	CASTELNUOVO CILENTO	0,3727	LETINO	0,3152	PIETRAMELARA	0,3813
ASCEA	0,3616	CASTELNUOVO DI CONZA	0,2869	LETTERE	0,3261	PIETRAROJA	0,3059
ATENA LUCANA	0,3320	CASTELPAGANO	0,2790	LIBERI	0,3414	PIETRASTORNINA	0,3636
ATRANI	0,3829	CASTELPOTO	0,3220	LIMATOLA	0,3599	PIETRAVAIRANO	0,3668
ATRIPALDA	0,4212	CASTELVENERE	0,3763	LIONI	0,3689	PIETRELICINA	0,3755
AULETTA	0,2987	CASTELVETERE IN VAL FORTORE	0,2780	LIVERI	0,3832	PIGNATARO MAGGIORE	0,3964
AVELLA	0,3749	CASTELVETERE SUL CALORE	0,3842	LUOGOSANO	0,3539	PIMONTE	0,3073
AVELLINO	0,5188	CASTIGLIONE DEL GENOVESI	0,3131	LUSCIANO	0,3701	PISCIOTTA	0,3453
AVERSA	0,4509	CAUTANO	0,3448	LUSTRA	0,3082	POGGIOMARINO	0,3320
BACOLI	0,4101	CAVA DE' TIRRENI	0,4317	MACERATA CAMPANIA	0,3771	POLLA	0,3857
BAGNOLI IRPINO	0,3587	CELLE DI BULGHERIA	0,3491	MADDALONI	0,3883	POLLENA TROCCHIA	0,4123
BAIA E LATINA	0,3615	CELLOLE	0,3582	MAGLIANO VETERE	0,3266	POLLICIA	0,3852
BAIANO	0,4126	CENTOLA	0,3195	MAIORI	0,3850	POMIGLIANO D'ARCO	0,4318
BARANO D'ISCHIA	0,3872	CEPPALONI	0,4216	MANOCALZATI	0,4026	POMPEI	0,4127
BARONISSI	0,4230	CERASO	0,3344	MARANO DI NAPOLI	0,4136	PONTE	0,3974
BASELICE	0,2945	CERCOLA	0,4097	MARCIANISE	0,3969	PONTECAGNANO FAIANO	0,3695
BATTIPAGLIA	0,4036	CERRRETO SANNITA	0,3963	MARIGLIANELLA	0,4018	PONTELANDOLFO	0,3740
BELLIZZI	0,3434	CERVINARA	0,3875	MARIGLIANO	0,4167	PONTELATONE	0,3788
BELLONA	0,3621	CERVINO	0,3216	MARZANO APPIO	0,3890	PORFICI	0,4786
BELLOSQUARDO	0,3539	CESA	0,3630	MARZANO DI NOLA	0,3807	PORTICO DI CASERTA	0,4130
BENEVENTO	0,4739	CESINALI	0,3962	MASSA LUBRENSE	0,3647	POSITANO	0,4475
BISACCIA	0,3443	CETARA	0,4056	MASSA DI SOMMA	0,3830	POSTIGLIONE	0,3195
BONEA	0,3351	CHIANCHE	0,4014	MELITO IRPINO	0,2861	POZZUOLI	0,4486
BONITO	0,3324	CHIUSANO DI SAN DOMENICO	0,3754	MELITO DI NAPOLI	0,3851	PRAIANO	0,3842
BOSCOREALE	0,3595	CICCIANO	0,3799	MELIZZANO	0,3892	PRATA SANNITA	0,3421
BOSCOTRECASE	0,3918	CICERALE	0,3016	MERCATO SAN SEVERINO	0,3955	PRATA DI PRINCIPATO ULTRA	0,3974
BRACIGLIANO	0,3692	CIMITILE	0,4008	MERCOGLIANO	0,4902	PRATELLA	0,3404
BRUSCIANO	0,3831	CIORLANO	0,3072	META	0,4587	PRATOLA SERRA	0,3891
BUCCIANO	0,3442	CIRCELLO	0,3325	MIGNANO MONTE LUNGO	0,3628	PRESENZANO	0,3454
BUCCINO	0,3209	COLLE SANNITA	0,3276	MINORI	0,3715	PRIGNANO CILENTO	0,3526
BUONABITACOLO	0,3236	COLLIANO	0,2902	MIRABELLA ECLANO	0,3744	PROCIDA	0,5060
BUONALBERGO	0,3513	COMIZIANO	0,4162	MOIANO	0,3579	PUGLIANELLO	0,3531
CAGLIANO	0,3068	CONCA DEI MARINI	0,4332	MOIO DELLA CIVITELLA	0,3911	QUADRELLE	0,3900
CAIANELLO	0,3867	CONCA DELLA CAMPANIA	0,3368	MOLINARA	0,3309	QUALIANO	0,3430
CAIAZZO	0,4049	CONTRADA	0,3754	MONDRAGONE	0,3565	QUARTO	0,3956
CAIRANO	0,2801	CONTRONE	0,3276	MONTAGUTO	0,3685	QUINDICI	0,3752
		CONTURSI TERME	0,3690	MONTANO ANTILIA	0,2982	RAVELLO	0,3797
		CONZA DELLA CAMPANIA	0,3389	MONTE SAN GIACOMO	0,3107	RAVISCANINA	0,3540
		CORBARA	0,3680	MONTE DI PROCIDA	0,4198	RECALE	0,3998
		CORLETO MONFORTE	0,3453	MONTECALVO IRPINO	0,3199	REINO	0,3304



Elenco, per Regione, dei Comuni e del relativo livello del reddito medio imponibile ai fini dell'addizionale IRPEF


RIARDO	0,3703	SCAMPITELLA	0,3363	BIBBIANO	0,4613	FORLIMPOPOLI	0,4200
RICIGLIANO	0,2721	SCISCIANO	0,4136	BOBBIO	0,4223	FORLÌ	0,4604
ROCCA SAN FELICE	0,3621	SENERCHIA	0,3296	BOLOGNA	0,5611	FORMIGINE	0,5071
ROCCA D'EVANDRO	0,3662	SERINO	0,3399	BOMPORTO	0,4363	FORMIGNANA	0,3836
ROCCABASCERANA	0,3817	SERRAMEZZANA	0,2886	BONDENO	0,4002	FORNOVO DI TARO	0,4585
ROCCADASPIDE	0,3286	SERRARA FONTANA	0,3529	BORE	0,3649	FRASSINORO	0,3926
ROCCAGLORIOSA	0,3282	SERRE	0,3419	BORETTO	0,4502	FUSIGNANO	0,4004
ROCCAMONFINA	0,3616	SESSA AURUNCA	0,3799	BORGHI	0,3672	GAGGIO MONTANO	0,4263
ROCCAPIEMONTE	0,4038	SESSA CILENTO	0,3351	BORGO TOSSIGNANO	0,4025	GALEATA	0,4017
ROCCARAINOLA	0,3601	SIANO	0,3900	BORGO VAL DI TARO	0,4149	GALLIERA	0,4075
ROCCAROMANA	0,3390	SICIGNANO DEGLI ALBURNI	0,3250	BORGONOVO VAL TIDONE	0,4273	GAMBETOLA	0,3839
ROCCHETTA E CROCE	0,3677	SIRIGNANO	0,4158	BRESCELLO	0,4510	GATTATICO	0,4412
ROFRANO	0,2874	SOLOFRA	0,3769	BRISIGHELLA	0,3996	GATTEO	0,3707
ROMAGNANO AL MONTE	0,3344	SOLOPACA	0,3822	BUDRIO	0,4794	GAZZOLA	0,5365
ROSCIGNO	0,3250	SOMMA VESUVIANA	0,3924	BUSANA	0,3871	GEMMANO	0,3399
ROTONDI	0,4054	SORBO SERPICO	0,3861	BUSSETO	0,4446	GORO	0,3217
RUTINO	0,3465	SORRENTO	0,4825	CADELBOSCO DI SOPRA	0,4441	GOSSOLENGO	0,5147
RUVIANO	0,3611	SPARANISE	0,3959	CADEO	0,4500	GRAGNANO TREBBIENSE	0,4623
SACCO	0,3122	SPERONE	0,4218	CALDERARA DI RENO	0,4871	GRANAGLIONE	0,4277
SALA CONSILINA	0,3636	STELLA CILENTO	0,3212	CALENDASCO	0,4623	GRANAROLO DELL'EMILIA	0,5075
SALENTO	0,3441	STIO	0,3419	CALESTANO	0,4262	GRIZZANA MORANDI	0,4411
SALERNO	0,5241	STRIANO	0,3212	CAMINATA	0,4417	GROPPARELLO	0,4013
SALVITELLE	0,2845	STURNO	0,3839	CAMPAGNOLA EMILIA	0,4403	GUALTIERI	0,4289
SALZA IRPINA	0,3732	SUCCIVO	0,3779	CAMPEGINE	0,4184	GUASTALLA	0,4772
SAN BARTOLOMEO IN GALDO	0,3209	SUMMONTE	0,4134	CAMPOGALLIANO	0,4587	GUIGLIA	0,4306
SAN CIPRIANO PICENTINO	0,3785	TAURANO	0,3361	CAMPOSANTO	0,4252	IMOLA	0,4736
SAN CIPRIANO D'AVERSA	0,3002	TAURASI	0,3947	CAMUGNANO	0,4087	JOLANDA DI SAVOIA	0,3455
SAN FELICE A CANCELLO	0,3518	TEANO	0,3696	CANOSSA	0,4336	LAGOSANTO	0,3334
SAN GENNARO VESUVIANO	0,3795	TEGGIANO	0,3370	CAORSO	0,4291	LAMA MOCOGNO	0,3786
SAN GIORGIO LA MOLARA	0,3055	TELESE TERME	0,4523	CARPANETO PIACENTINO	0,4377	LANGHIRANO	0,4696
SAN GIORGIO A CREMANO	0,4560	TEORA	0,3592	CARPI	0,4576	LESIGNANO DE' BAGNI	0,4782
SAN GIORGIO DEL SANNIO	0,4472	TERZIGNO	0,3422	CARPINETI	0,4163	LIGONCHIO	0,3781
SAN GIOVANNI A PIRO	0,3561	TEVEROLA	0,3848	CASALECCHIO DI RENO	0,5255	LIZZANO IN BELVEDERE	0,4183
SAN GIUSEPPE VESUVIANO	0,3647	TOCCO CAUDIO	0,3015	CASALFUMANESE	0,4306	LOIANO	0,4454
SAN GREGORIO MAGNO	0,2818	TORA E PICCILLI	0,3818	CASALGRANDE	0,4772	LONGIANO	0,4185
SAN GREGORIO MATESE	0,3331	TORCHIARA	0,3969	CASINA	0,4215	LUGAGNANO VAL D'ARDA	0,4097
SAN LEUCIO DEL SANNIO	0,3840	TORELLA DEI LOMBARDI	0,3409	CASOLA VALSENIO	0,3806	LUGO	0,4524
SAN LORENZELLO	0,3879	TORRACA	0,3511	CASTEL BOLOGNESE	0,4315	LUZZARA	0,4568
SAN LORENZO MAGGIORE	0,3299	TORRE ANNUNZIATA	0,4230	CASTEL GUELFO DI BOLOGNA	0,4552	MAIOLO	0,3697
SAN LUPO	0,3577	TORRE LE NOCELLE	0,3643	CASTEL MAGGIORE	0,5119	MALALBERGO	0,4371
SAN MANGO PIEMONTE	0,4021	TORRE ORSAIA	0,3731	CASTEL SAN GIOVANNI	0,4438	MARANELLO	0,4895
SAN MANGO SUL CALORE	0,3816	TORRE DEL GRECO	0,4235	CASTEL SAN PIETRO TERME	0,4817	MARANO SUL PANARO	0,4637
SAN MARCELLINO	0,3367	TORRECUSO	0,3642	CASTEL D'AIANO	0,4086	MARZABOTTO	0,4729
SAN MARCO EVANGELISTA	0,3812	TORRIONI	0,3187	CASTEL DEL RIO	0,3918	MASI TORELLA	0,3864
SAN MARCO DEI CAVOTI	0,3674	TORTORELLA	0,3452	CASTEL DI CASIO	0,4398	MASSA LOMBARDA	0,4061
SAN MARTINO SANNITA	0,3959	TRAMONTI	0,3235	CASTELDI CI	0,3118	MEDESANO	0,4566
SAN MARTINO VALLE CAUDINA	0,3805	TRECASE	0,4260	CASTELFRANCO EMILIA	0,4524	MEDICINA	0,4326
SAN MARZANO SUL SARNO	0,3114	TRENTINARA	0,2848	CASTELL'ARQUATO	0,4583	MELDOLA	0,4621
SAN MAURO CILENTO	0,3483	TRENTOLA-DUCENTA	0,3731	CASTELLARANO	0,5087	MELDOLA	0,4001
SAN MAURO LA BRUCA	0,3341	TREVICO	0,3411	CASTELLO D'ARGILE	0,4593	MERCATO SARACENO	0,3930
SAN MICHELE DI SERINO	0,3724	TUIRNO	0,3900	CASTELNOVO DI SOTTO	0,4210	MESOLA	0,3362
SAN NAZZARO	0,4148	TUFO	0,3759	CASTELNOVO NE' MONTI	0,4386	MEZZANI	0,4191
SAN NICOLA BARONIA	0,3583	VAIRANO PATENORA	0,3859	CASTELNUOVO RANGONE	0,5436	MINERBIO	0,4556
SAN NICOLA MANFREDI	0,4273	VALLATA	0,3461	CASTELVETRO PIACENTINO	0,4454	MIRABELLO	0,4060
SAN NICOLA LA STRADA	0,4440	VALLE AGRICOLA	0,2755	CASTELVETRO DI MODENA	0,4794	MIRANDOLA	0,4651
SAN PAOLO BEL SITO	0,4607	VALLE DELL'ANGELO	0,3567	CATENASO	0,5208	MISANO ADRIATICO	0,4007
SAN PIETRO INFINE	0,3703	VALLE DI MADDALONI	0,3813	CASTIGLIONE DEI PEPOLI	0,4245	MODENA	0,5339
SAN PIETRO AL TANAGRO	0,3650	VALLESACCARDA	0,3291	CASTROCARO TERME E TERRA DEL	0,4181	MODIGLIANA	0,4130
SAN POTTIO SANNITICO	0,3905	VALLO DELLA LUCANIA	0,4583	SOLE		MOLINELLA	0,4256
SAN POTTIO ULTRA	0,4104	VALVA	0,2792	CATTOLICA	0,4041	MONCHIO DELLE CORTI	0,3961
SAN PRISCO	0,4174	VENTICANO	0,4072	CAVEZZO	0,4380	MONDAINO	0,3791
SAN RUFO	0,3147	VIBONATI	0,3960	CAVRIAGO	0,4592	MONGHIDORO	0,4216
SAN SALVATORE TELESINO	0,3796	VICO EQUENSE	0,4155	CENTO	0,4538	MONTE COLOMBO	0,3700
SAN SEBASTIANO AL VESUVIO	0,5048	VIETRI SUL MARE	0,4385	CERIGNALE	0,4039	MONTE SAN PIETRO	0,5388
SAN SOSSIO BARONIA	0,3304	VILLA LITERNO	0,2923	CERVIA	0,3924	MONTECCHIO EMILIA	0,4860
SAN TAMMARO	0,3977	VILLA DI BRIANO	0,3360	CESENA	0,4511	MONTECHIARUGOLO	0,5074
SAN VALENTINO TORIO	0,3257	VILLAMAINA	0,3835	CESENATICO	0,3898	MONTECRETO	0,3596
SAN VITALIANO	0,4226	VILLANOVA DEL BATTISTA	0,3129	CIVITELLA DI ROMAGNA	0,3662	MONTEFIORE CONCA	0,3864
SANT'AGATA DE' GOTI	0,3640	VILLARICCA	0,3940	CODIGORO	0,3678	MONTEFIORINO	0,4226
SANT'AGNELLO	0,4521	VISCIANO	0,3259	COLI	0,3741	MONTEGRIDOLFO	0,3986
SANT'ANASTASIA	0,4072	VITULANO	0,3646	COLLAGNA	0,3808	MONTERENZIO	0,4645
SANT'ANDREA DI CONZA	0,3689	VITULAZIO	0,4032	COLLECCHIO	0,5157	MONTESCUDO	0,3973
SANT'ANGELO A CUPOLO	0,4207	VOLLA	0,3841	COLORNO	0,4707	MONTESE	0,4020
SANT'ANGELO A FASANELLA	0,3186	VOLTURARA IRPINA	0,3245	COMACCHIO	0,3680	MONTIANO	0,3985
SANT'ANGELO A SCALA	0,3576	ZUNGOLI	0,3197	COMPIANO	0,3620	MONTICELLI D'ONGINA	0,4186
SANT'ANGELO ALL'ESCA	0,3656			CONCORDIA SULLA SECCHIA	0,4106	MONZUNO	0,4474
SANT'ANGELO D'ALIFE	0,3533			CONSELICE	0,4020	MORCIANO DI ROMAGNA	0,4022
SANT'ANGELO DEI LOMBARDI	0,3942			COPPARO	0,3909	MORDANO	0,4142
SANT'ANTIMO	0,3587			CORIANO	0,3991	MORFASSO	0,3419
SANT'ANTONIO ABATE	0,3339			CORNIGLIO	0,4208	NEVIANO DEGLI ARDUINI	0,4196
SANT'ARCANGELO TRIMONTE	0,3414			CORREGGIO	0,4885	NIBBIANO	0,4540
SANT'ARNO	0,3714			CORTE BRUGNATELLA	0,3696	NOCETO	0,4744
SANT'ARSENIO	0,4052			CORTEMAGGIORE	0,4316	NONANTOLA	0,4567
SANTEGIDIO DEL MONTE ALBINO	0,3572			COTIGNOLA	0,4403	NOVAFELTRIA	0,4044
SANTA CROCE DEL SANNIO	0,3346			CREVALCORE	0,4591	NOVELLARA	0,4472
SANTA LUCIA DI SERINO	0,3454			DOVADOLA	0,3686	NOVI DI MODENA	0,3988
SANTA MARIA CAPUA VETERE	0,4608			DOZZA	0,4674	OSTELLATO	0,3563
SANTA MARIA A VICO	0,4018			FABBRICO	0,4499	OTTONE	0,3967
SANTA MARIA LA CARITÀ	0,3280			FAENZA	0,4547	OZZANO DELL'EMILIA	0,4924
SANTA MARIA LA FOSSA	0,3414			FANANO	0,3873	PALAGANO	0,3828
SANTA MARINA	0,3626			FARINI	0,3449	PALANZANO	0,3989
SANTA PAOLINA	0,3425			FELINO	0,4958	PARMA	0,5560
SANTO STEFANO DEL SOLE	0,3695			FERRARA	0,4887	PAVULLO NEL FRIGNANO	0,4363
SANTOMENNA	0,2739			FERRIERE	0,3884	PECORARA	0,3939
SANZA	0,3131			FIDENZA	0,4740	PELLEGRINO PARMENSE	0,3862
SAPRI	0,4208			FINALE EMILIA	0,4160	PENNABILI	0,3619
SARNO	0,3579			FIORANO MODENESE	0,4725	PIACENZA	0,5182
SASSANO	0,3167			FIORENUOLA D'ARDA	0,4752	PIANELLO VAL TIDONE	0,4307
SASSINORO	0,3555			FISCAGLIA	0,3638	PIANORO	0,5340
SAVIANO	0,3680			FUMALBO	0,3828	PIEVE DI CENTO	0,4509
SAVIGNANO IRPINO	0,3267			FONTANELICE	0,3933	PIEVEPELAGO	0,3751
SCAFATI	0,3902			FONTANELLATO	0,4390	PIOZZANO	0,3902
SCALA	0,3341			FORTEVIVO	0,4420	PODENZANO	0,4612

REGIONE EMILIA-ROMAGNA



Elenco, per Regione, dei Comuni e del relativo livello del reddito medio imponibile ai fini dell'addizionale IRPEF

POGGIO RENATICO	0,4114	VILLA MINOZZO	0,3978	MARANO LAGUNARE	0,3743	TORVISCOSA	0,4098
POGGIO TORRIANA	0,3970	VILLANOVA SULL'ARDA	0,4236	MARIANO DEL FRIULI	0,4259	TRAMONTI DI SOPRA	0,3768
POLESINE PARMENSE	0,4281	VOGHIERA	0,3783	MARTIGNACCO	0,4808	TRAMONTI DI SOTTO	0,4106
POLINAGO	0,3750	ZERBA	0,3338	MEDEA	0,4255	TRASAGHIS	0,3824
PONTE DELL'OLIO	0,4296	ZIANO PIACENTINO	0,3919	MEDUNO	0,3957	TRAVESIO	0,3945
PONTENURE	0,4478	ZIBELLO	0,4413	MERETO DI TOMBA	0,4054	TREPPA CARNICO	0,3716
PORRETTA TERME	0,4519	ZOCCA	0,4058	MOGGIO UDINESE	0,4196	TREPPA GRANDE	0,4595
PORTICO E SAN BENEDETTO	0,3520	ZOLA PREDOSA	0,5181	MOIMACCO	0,4741	TRICESIMO	0,5048
PORTOMAGGIORE	0,3799	REGIONE		MONFALCONE	0,4305	TRIESTE	0,4978
POVIGLIO	0,4477	FRIULI-VENEZIA		MONRUPINO	0,5053	TRIVIGNANO UDINESE	0,4040
PREDAPPIO	0,3900	GIULIA		MONTENARS	0,3946	TURRIACO	0,4504
PREMILCUORE	0,3647	AIELLO DEL FRIULI	0,4340	MONTIERALE VALCELLINA	0,4079	UDINE	0,5332
PRIGNANO SULLA SECCHIA	0,4482	AMARO	0,4175	MORARO	0,4126	VAJONT	0,3880
QUATTRO CASTELLA	0,5028	AMPEZZO	0,3676	MORSANO AL TAGLIAMENTO	0,3836	VALVASONE ARZENE	0,4088
RAMISETO	0,3727	ANDREIS	0,3501	MORTEGLIANO	0,4085	VARMO	0,3972
RAVARINO	0,4328	AQUILEIA	0,4182	MORUZZO	0,5630	VENZONE	0,4037
RAVENNA	0,4699	ARBA	0,3793	MOSSA	0,4382	VERZEGNIS	0,4248
REGGIO NELL'EMILIA	0,4980	ARTA TERME	0,3960	MUGGIA	0,4514	VILLA SANTINA	0,4035
REGGIOLO	0,4391	ARTEGNA	0,4387	MUZZANA DEL TURGNANO	0,3944	VILLA VICENTINA	0,4530
RICCIONE	0,4160	ATTIMIS	0,3905	NIMIS	0,4111	VILLESSE	0,4119
RIMINI	0,4390	AVIANO	0,4090	OSOPPO	0,3998	VISCO	0,4396
RIO SALICETO	0,4273	AZZANO DECIMO	0,4372	OVARO	0,3990	VITO D'ASIO	0,3854
RIOLO TERME	0,4134	BAGNARIA ARSA	0,4210	PAGNACCO	0,5463	VIVARO	0,3757
RIOLUNATO	0,4008	BARCIS	0,3621	PALAZZOLO DELLO STELLA	0,3913	ZOPPOLA	0,4113
RIVERGARO	0,5089	BASILIANO	0,4134	PALMANOVA	0,4743	ZUGLIO	0,4116
RO	0,3792	BERTIOLO	0,3888	PALUZZA	0,3967	REGIONE	
ROCCA SAN CASCIANO	0,3964	BICINICO	0,4048	PASIAN DI PRATO	0,4914	LAZIO	
ROCCABIANCA	0,4198	BORDANO	0,3712	PASIANO DI PORDENONE	0,3994	ACCUMOLI	0,3210
ROLO	0,4371	BRUGNERA	0,4067	PAULARO	0,3468	ACQUAFONDATA	0,3353
RONCOFREDDO	0,3903	BUDOIA	0,4398	PAVIA DI UDINE	0,4465	ACQUAPENDENTE	0,3783
ROTTOFRENO	0,4619	BUJA	0,4266	PINZANO AL TAGLIAMENTO	0,3832	ACUTO	0,3625
RUBIERA	0,4864	BUTTRIO	0,4716	POCENIA	0,3855	AFFILE	0,3976
RUSSI	0,4184	CAMINO AL TAGLIAMENTO	0,4011	POLCENIGO	0,4312	AGOSTA	0,4100
SALA BAGANZA	0,5293	CAMPOLONGO TAOGLIANO	0,4156	PONTEBBA	0,4030	ALATRI	0,3959
SALA BOLOGNESE	0,4668	CANEVA	0,4077	PORCIA	0,4743	ALBANO LAZIALE	0,4699
SALSOMAGGIORE TERME	0,4436	CAPRIVA DEL FRIULI	0,4573	PORDENONE	0,5126	ALLUMIERE	0,4075
SALUDECIO	0,3582	CARLINO	0,4219	PERPETTO	0,4213	ALVITO	0,3754
SAN BENEDETTO VAL DI SAMBRO	0,4416	CASARSA DELLA DELIZIA	0,4400	POVOLETTO	0,4269	AMASENO	0,3507
SAN CESARIO SUL PANARO	0,4449	CASSACCO	0,4245	POZZUOLO DEL FRIULI	0,4430	AMATRICE	0,3744
SAN CLEMENTE	0,3845	CASTELNOVO DEL FRIULI	0,3814	PRADAMANO	0,4582	ANAGNI	0,4084
SAN FELICE SUL PANARO	0,4366	CASTIONS DI STRADA	0,3915	PRATA DI PORDENONE	0,4135	ANGUILLARA SABAZIA	0,4614
SAN GIORGIO PIACENTINO	0,4487	CAVASSO NUOVO	0,3880	PRATO CARNICO	0,3645	ANTICOLI CORRADO	0,3994
SAN GIORGIO DI PIANO	0,4801	CAVAZZO CARNICO	0,4355	PREAVISDOMINI	0,3892	ANTRODOCO	0,4218
SAN GIOVANNI IN MARIIGNANO	0,4179	CERCIVENTO	0,3758	PRECENICO	0,3768	ANZIO	0,4595
SAN GIOVANNI IN PERSICETO	0,4702	CERVIGNANO DEL FRIULI	0,4465	PREMARIACCO	0,4346	APRILIA	0,4029
SAN LAZZARO DI SAVENA	0,5680	CHIONS	0,4206	PREPOTTO	0,3714	AQUINO	0,4028
SAN LEO	0,3765	CHIOPRIS-VISCONE	0,3593	PULFERO	0,3658	ARCE	0,4148
SAN MARTINO IN RIO	0,4659	CHIUSAFORTE	0,3940	RAGOGNA	0,4010	ARCINAZZO ROMANO	0,4156
SAN MAURO PASCOLI	0,4000	CIMOLAIS	0,3608	RAVASCLETTO	0,3682	ARDEA	0,4189
SAN PIETRO IN CASALE	0,4447	CIVIDALE DEL FRIULI	0,4597	RAVIO	0,3898	ARICCIA	0,4843
SAN PIETRO IN CERRO	0,4094	CLAUT	0,3666	REANA DEL ROIALE	0,4374	ARLENA DI CASTRO	0,3399
SAN POLO D'ENZA	0,4518	CLAUZETTO	0,3666	REMANZACCO	0,4432	ARNARA	0,3605
SAN POSSIDONIO	0,4018	CODROIPO	0,4496	RESIA	0,3564	ARPINO	0,4054
SAN PROSPERO	0,4250	COLLOREDO DI MONTE ALBANO	0,4472	RESIUTTA	0,3741	ARSOLI	0,4333
SAN SECONDO PARMENSE	0,4403	COMEGLIANS	0,3791	RIGOLATO	0,3714	ARTENA	0,3838
SANT'AGATA BOLOGNESE	0,4433	CORDENONS	0,4662	RIVE D'ARCANO	0,4032	ASCREA	0,4164
SANT'AGATA FELTRIA	0,3740	CORDOVADO	0,4359	RIVIGNANO TEOR	0,3845	ATINA	0,3735
SANT'AGATA SUL SANTERNO	0,4388	CORMONS	0,4299	ROMANS D'ISONZO	0,4307	AUSONIA	0,3543
SANT'AGOSTINO	0,4217	CORNO DI ROSAZZO	0,4202	RONCHI DEI LEGIONARI	0,4490	BAGNOREGIO	0,3905
SANTILARIO D'ENZA	0,4606	COSEANO	0,4134	RONCHIS	0,3964	BARBARANO ROMANO	0,4476
SANTA SOFIA	0,3963	DIGNANO	0,4033	ROVEREDO IN PIANO	0,4886	BASSANO ROMANO	0,4232
SANTARCANGELO DI ROMAGNA	0,4210	DOBERDÒ DEL LAGO	0,4496	RUDA	0,4254	BASSANO IN TEVERINA	0,3958
SARMATO	0,4411	DOGNA	0,4125	SACILE	0,4577	BASSIANO	0,3608
SARSINA	0,3705	DOLEGNA DEL COLLIO	0,3673	SAGRADO	0,4425	BELLEGRA	0,3820
SASSO MARCONI	0,5472	DRENCHIA	0,3049	SAN CANZIAN D'ISONZO	0,4269	BELMONTE CASTELLO	0,3372
SASSUOLO	0,5056	DUINO-AURISINA	0,5178	SAN DANIELE DEL FRIULI	0,4716	BELMONTE IN SABINA	0,3846
SAVIGNANO SUL PANARO	0,4379	ENEMONZO	0,4050	SAN DORLIGO DELLA VALLE-	0,4487	BLERA	0,3965
SAVIGNANO SUL RUBICONE	0,4118	ERTO E CASSO	0,3876	DOLINA		BOLSENA	0,3649
SCANDIANO	0,4583	FAEDIS	0,3997	SAN FLORIANO DEL COLLIO	0,4089	BOMBARZO	0,3976
SERRAMAZZONI	0,4443	FAGAGNA	0,4595	SAN GIORGIO DELLA RICHINVELDA	0,3390	BORBONA	0,4018
SESTOLA	0,3911	FANNA	0,4192	SAN GIORGIO DI NOGARO	0,4351	BORGO VELLINO	0,4005
SISSA TRECASALI	0,4422	FARRA D'ISONZO	0,4566	SAN GIOVANNI AL NATISONE	0,4114	BORGOROSE	0,3774
SOGLIANO AL RUBICONE	0,3694	FIUME VENETO	0,4442	SAN LEONARDO	0,3918	BOVILLE ERNICA	0,3370
SOLAROLO	0,3977	FIUMICELLO	0,4169	SAN LORENZO ISONTINO	0,4682	BRACCIANO	0,5034
SOLIERA	0,4346	FLAIBANO	0,4087	SAN MARTINO AL TAGLIAMENTO	0,3667	BROCCOSTELLA	0,3996
SOLIGNANO	0,4499	FOGLIANO REDIPUGLIA	0,4436	SAN PIER D'ISONZO	0,4353	CALCATA	0,4120
SORAGNA	0,4253	FONTANAFREDDA	0,4445	SAN PIETRO AL NATISONE	0,4191	CAMERATA NUOVA	0,4179
SORBOLO	0,4763	FORGARIA NEL FRIULI	0,3767	SAN QUIRINO	0,4630	CAMPAGNANO DI ROMA	0,4654
SPILAMBERTO	0,4577	FORNI AVOLTRI	0,3719	SAN VITO AL TAGLIAMENTO	0,4555	CAMPIDIMELE	0,3665
TALAMELLO	0,3815	FORNI DI SOPRA	0,3625	SAN VITO AL TORRE	0,3934	CAMPOLI APPENNINO	0,3855
TARENZO	0,4296	FORNI DI SOTTO	0,3447	SANTA MARIA LA LONGA	0,4001	CANALE MONTERANO	0,4460
TEZZANO VAL PARMA	0,4025	FRISANCO	0,4197	SAURIS	0,3894	CANEPINA	0,3469
TOIANO	0,4124	GEMONA DEL FRIULI	0,4261	SAVOGNA	0,3493	CANINO	0,3313
TORNOLO	0,3722	GONARS	0,3973	SAVOGNA D'ISONZO	0,4121	CANTALICE	0,3825
TORRILE	0,4540	GORIZIA	0,4655	SEDEGLIANO	0,3931	CANTALUPO IN SABINA	0,3706
TRAVERSETOLO	0,4957	GRADISCA D'ISONZO	0,4632	SEQUALS	0,3908	CANTERANO	0,3976
TRAVO	0,4635	GRADO	0,4203	SESTO AL REGHENA	0,4283	CAPENA	0,4332
TREDOZIO	0,3549	GRIMACCO	0,3528	SGONICO	0,5179	CAPODIMONTE	0,4340
TRESIGALLO	0,3549	LATISANA	0,4140	SOCCHIEVE	0,3939	CAPRANICA	0,4261
VALMOZZOLA	0,3685	LAUCO	0,3632	SPILIMBERGO	0,4380	CAPRANICA PRENESTINA	0,3698
VALSAMOGGIA	0,4739	LESTIZZA	0,3906	STARANZANO	0,4609	CAPRAROLA	0,3687
VARANO DE' MELEGARI	0,4642	LIGNANO SABBIAADORO	0,4146	STREGNA	0,3620	CARBOGNANO	0,3627
VARSÌ	0,3835	LIGOSULLO	0,3926	SUTRIO	0,3703	CARPINETO ROMANO	0,3839
VERGATO	0,4267	LUSEVERA	0,3542	TAIPANA	0,3574	CASALATTICO	0,3154
VERGHERETO	0,3492	MAGNANO IN RIVIERA	0,4303	TALMASSONS	0,3796	CASALVIERI	0,3501
VERNASCA	0,3879	MAIANO	0,4185	TARCENTO	0,4401	CASAPE	0,3695
VERUCCHIO	0,3947	MALBORGHETTO VALBRUNA	0,4289	TARVISIO	0,4379	CASAPROTA	0,4123
VETTO	0,4124	MANIAGO	0,4311	TAVAGNACCO	0,4861	CASPERIA	0,5472
VEZZANO SUL CROSTOLO	0,4468	MANZANO	0,4121	TERZO D'AQUILEIA	0,4073	CASSINO	0,4512
VIANO	0,4405			TOLMEZZO	0,4621	CASTEL GANDOLFO	0,4734
VIGARANO MAINARDA	0,4183			TORREANO	0,3919	CASTEL MADAMA	0,4181
VIGNOLA	0,4646						
VIGOLZONE	0,4613						



Elenco, per Regione, dei Comuni e del relativo livello del reddito medio imponibile ai fini dell'addizionale IRPEF

CASTEL SAN PIETRO ROMANO	0,3921	LONGONE SABINO	0,3499	ROCCAGORGA	0,3757	ALASSIO	0,4851
CASTEL SANT'ANGELO	0,3893	LUBRIANO	0,3779	ROCCANTICA	0,3886	ALBENGA	0,3977
CASTEL SANT'ELIA	0,3868	MAENZA	0,3449	ROCCASECCA	0,4076	ALBISOLA SUPERIORE	0,4646
CASTEL DI TORA	0,4265	MAGLIANO ROMANO	0,4258	ROCCASECCA DEI VOLSCI	0,3595	ALBISSOLA MARINA	0,5593
CASTELFORTE	0,3780	MAGLIANO SABINA	0,3991	ROIATE	0,4126	ALTARE	0,4163
CASTELLIRI	0,3643	MANDELA	0,4642	ROMA	0,5998	AMEGLIA	0,4588
CASTELNUOVO PARANO	0,3619	MANZIANA	0,5157	RONCIGLIONE	0,4342	ANDORA	0,3960
CASTELNUOVO DI FARFA	0,4125	MARANO EQUO	0,4259	ROVIANO	0,3967	APRICALE	0,3507
CASTELNUOVO DI PORTO	0,4948	MARCELLINA	0,3774	SABAUDIA	0,4268	AQUILA D'ARROSCIA	0,3178
CASTIGLIONE IN TEVERINA	0,3678	MARCESELLI	0,3131	SACROFANO	0,5847	ARCOLA	0,4271
CASTRO DEI VOLSCI	0,3807	MARINO	0,4635	SALISANO	0,3832	ARENZANO	0,5821
CASTROCIELO	0,4030	MARTA	0,3775	SAMBUCI	0,3885	ARMO	0,3336
CAVE	0,4083	MAZZANO ROMANO	0,4230	SAN BIAGIO SARACINISCO	0,2997	ARNASCO	0,3740
CECCANO	0,3955	MENTANA	0,4210	SAN CESAREO	0,4083	AURIGO	0,3539
CELLENO	0,3892	MICIGLIANO	0,3375	SAN DONATO VAL DI COMINO	0,3904	AVEGNO	0,4445
CELLERE	0,3275	MINTURNO	0,4125	SAN FELICE CIRCEO	0,3968	BADALUCCO	0,3625
CEPRANO	0,4141	MOMPEO	0,3764	SAN GIORGIO A LIRI	0,3743	BAJARDO	0,3231
CERRETO LAZIALE	0,4012	MONTALTO DI CASTRO	0,3929	SAN GIOVANNI INCARICO	0,4012	BALESTRINO	0,3833
CERVARA DI ROMA	0,4070	MONTASOLA	0,3935	SAN GREGORIO DA SASSOLA	0,3734	BARDINETO	0,3486
CERVARO	0,4153	MONTE COMPATRI	0,4429	SAN LORENZO NUOVO	0,3838	BARGAGLI	0,4091
CERVETERI	0,4632	MONTE PORZIO CATONE	0,5492	SAN POLO DEI CAVALIERI	0,4147	BERGEGGI	0,6077
CIAMPINO	0,4979	MONTE ROMANO	0,3909	SAN VITO ROMANO	0,3899	BEVERINO	0,4387
CICLIANO	0,4029	MONTE SAN BIAGIO	0,3557	SAN VITTORE DEL LAZIO	0,3897	BOGLIASCO	0,6067
CINETO ROMANO	0,3817	MONTE SAN GIOVANNI CAMPANO	0,3595	SANT'AMBROGIO DEL GARIGLIANO	0,3871	BOISSANO	0,4492
CISTERNA DI LATINA	0,3817	MONTE SAN GIOVANNI IN SABINA	0,3906	SANT'ANDREA DEL GARIGLIANO	0,3398	BOLANO	0,4430
CITTADUCALE	0,4297	MONTEBUONO	0,3919	SANT'ANGELO ROMANO	0,4220	BONASSOLA	0,4302
CITTAREALE	0,3535	MONTEFIASCONE	0,4009	SANT'APOLLINARE	0,3797	BORDIGHERA	0,4426
CIVITA CASTELLANA	0,4028	MONTEFALVO	0,3890	SANT'ELIA FIUMERAPIDO	0,3932	BORGHETTO SANTO SPIRITO	0,3807
CIVITAVECCHIA	0,4777	MONTELANICO	0,4005	SANT'ORESTE	0,3846	BORGHETTO D'ARROSCIA	0,3346
CIVITELLA SAN PAOLO	0,4045	MONTELEONE SABINO	0,3894	SANTA MARINELLA	0,5072	BORGHETTO DI VARA	0,4058
CIVITELLA D'AGLIANO	0,3711	MONTELIBRETTI	0,3973	SANTI COSMA E DAMIANO	0,3812	BORGIO VEREZZI	0,4909
COLFELICE	0,3945	MONTENERO SABINO	0,3782	SANTOPADRE	0,3467	BORGOMARO	0,3952
COLLALTO SABINO	0,4171	MONTEROSI	0,4762	SARACINESCO	0,5587	BORMIDA	0,3638
COLLE SAN MAGNO	0,3740	MONTERTONDO	0,4479	SCANDRIGLIA	0,4031	BORZONASCA	0,3808
COLLE DI TORA	0,3736	MONTOPOLI DI SABINA	0,4232	SEGNI	0,4198	BRUGNATO	0,3937
COLLEFERRO	0,4519	MONTORIO ROMANO	0,3750	SELCI	0,4011	BUSALLA	0,4526
COLLEGIOVE	0,4494	MORICONE	0,4089	SERMONETA	0,4215	CAIRO MONTENOTTE	0,4276
COLLEPARDO	0,3892	MORLUPO	0,4630	SERRONE	0,3839	CALICE LIGURE	0,4261
COLLEVECCHIO	0,3809	MOROLO	0,3885	SETTEFRATTI	0,3381	CALICE AL CORNOVIGLIO	0,3715
COLLI SUL VELINO	0,3684	MORRO REATINO	0,3830	SEZZE	0,3573	CALIZZANO	0,3668
COLONNA	0,4261	NAZZANO	0,4198	SGURGOLA	0,3615	CAMOGLI	0,5861
CONCERVIANO	0,3730	NEMI	0,4976	SONNINO	0,3305	CAMPO LIGURE	0,4338
CONFIGNI	0,3752	NEPI	0,4321	SORA	0,4190	CAMPOMORONE	0,4304
CONTIGLIANO	0,4156	NEROLA	0,4243	SORIANO NEL CIMINO	0,3918	CAMPOROSSO	0,3541
CORCHIANO	0,3610	NESPOLO	0,3940	SPERLONGA	0,4146	CARASCO	0,4223
CORENO AUSONIO	0,3744	NETTUNO	0,4293	SPIGNO SATURNIA	0,3831	CARAVONICA	0,4003
CORI	0,3648	NORMA	0,3716	STIMIGLIANO	0,3900	CARCALE	0,4620
COTTANELLO	0,4127	OLEVANO ROMANO	0,3971	STRANGOLAGALLI	0,3392	CARPASIO	0,3147
ESPERIA	0,3635	ONANO	0,3359	SUBIACO	0,4181	CARRO	0,3781
FABRICA DI ROMA	0,4041	ORIOLO ROMANO	0,4502	SUPINO	0,3931	CARRODANO	0,3711
FALERIA	0,4049	ORTE	0,4504	SUTRI	0,4741	CASANOVIA LERRONE	0,3409
FALVATERRA	0,3857	ORVINO	0,4042	TARANO	0,3789	CASARZA LIGURE	0,4176
FARA IN SABINA	0,4183	PAGANICO SABINO	0,3756	TARQUINIA	0,4418	CASELLA	0,4726
FARNESE	0,3534	PALESTRINA	0,4283	TERELLE	0,3012	CASTEL VITTORIO	0,3283
FERENTINO	0,4067	PALLIANO	0,4023	TERRACINA	0,3992	CASTELBIANCO	0,3621
FIAMIGNANO	0,3678	PALOMBARA SABINA	0,4137	TESSENNANO	0,3318	CASTELLARO	0,3642
FIANO ROMANO	0,4539	PASTENA	0,3800	TIVOLI	0,4422	CASTELNUOVO MAGRA	0,4131
FILACCIANO	0,3887	PATRICA	0,4199	TOFFIA	0,3901	CASTELVECCHIO DI ROCCA	0,3624
FILETTINO	0,3770	PERCILE	0,3540	TOLFA	0,4089	BARBENA	
FIUGGI	0,4071	PESCOROCCHIANO	0,3633	TORRE CAJETANI	0,3596	CASTIGLIONE CHIAVARESE	0,3951
FIUMICINO	0,4491	PESCOSOLIDO	0,3701	TORRI IN SABINA	0,3916	CELLE LIGURE	0,5368
FONDI	0,3795	PETRELLA SALTO	0,3715	TORRICE	0,3988	CENGIO	0,4259
FONTANA LIRI	0,4277	PIANSANO	0,3525	TORRICELLA IN SABINA	0,3878	CERANESI	0,4498
FORTE NUOVA	0,4152	PICINISCO	0,3389	TORRITA TIBERINA	0,4226	CERIALE	0,3824
FORTECHIARI	0,3678	PICO	0,3832	TREVI NEL LAZIO	0,3959	CERIANA	0,3301
FORANO	0,3998	PIEDIMONTE SAN GERMANO	0,3852	TREVIGNANO ROMANO	0,5511	CERVO	0,4234
FORMELLO	0,6375	PIGLIO	0,3910	TRIVIGLIANO	0,3783	CESIO	0,3896
FORMIA	0,4561	PIGNATARO INTERAMNA	0,3600	TURANIA	0,4222	CHIAVARI	0,5114
FRASCATI	0,5211	PISONIANO	0,4347	TUSCANIA	0,4001	CHIUSANICO	0,3858
FRASSO SABINO	0,4266	POFI	0,3556	VACONE	0,3872	CHIUSAVECCHIA	0,4079
FROSINONE	0,4825	POGGIO BUSTONE	0,3685	VALENTANO	0,3877	CICAGNA	0,3841
FUMONE	0,3374	POGGIO CATINO	0,4275	VALLECORSA	0,3574	CIPRESSA	0,4158
GAETA	0,4700	POGGIO MIRTETO	0,4279	VALLEMAIO	0,3331	CISANO SUL NEVA	0,4390
GALLESE	0,3761	POGGIO MOIANO	0,3925	VALLEPIETRA	0,3401	CIVEZZA	0,4002
GALLICANO NEL LAZIO	0,4047	POGGIO NATIVO	0,3989	VALLERANO	0,3655	COGOLETO	0,4687
GALLINARO	0,3756	POGGIO SAN LORENZO	0,4032	VALLEROTONDA	0,3456	COGORNO	0,4422
GAVIGNANO	0,4023	POLI	0,3693	VALLINFREDA	0,4165	COREGLIA LIGURE	0,3666
GENAZZANO	0,4124	POMEZIA	0,4480	VALMONTONE	0,4087	COSIO D'ARROSCIA	0,3672
GENZANO DI ROMA	0,4427	PONTECORVO	0,3973	VARCO SABINO	0,3849	COSSERIA	0,4318
GERANO	0,3789	PONTINA	0,3460	VASANELLO	0,3859	COSTARAINERA	0,4310
GIULIANO DI ROMA	0,3840	PONZA	0,3540	VEJANO	0,4296	CROCEFIESCHI	0,4329
GORGA	0,4084	PONZANO ROMANO	0,3766	VELLETRI	0,4283	DAVAGNA	0,4240
GRADOLI	0,3415	POSTA	0,3624	VENTOTENE	0,3972	DEGO	0,4075
GRAFFIGNANO	0,3863	POSTA FIBRENO	0,3980	VEROLI	0,3675	DEIVA MARINA	0,4296
GRECCIO	0,3940	POZZAGLIA SABINA	0,3571	VETRALLA	0,4176	DIANO ARENTINO	0,4114
GROTTAFERRATA	0,6155	PRIVERNO	0,3797	VICALVI	0,3878	DIANO CASTELLO	0,4170
GROTTE DI CASTRO	0,3652	PROCENO	0,3559	VICO NEL LAZIO	0,3643	DIANO MARINA	0,4303
GUARCINO	0,4100	PROSEDI	0,3452	VICOVARO	0,3949	DIANO SAN PIETRO	0,4073
GUIDONIA MONTECELIO	0,4481	RIANO	0,4986	VIGNANELLO	0,3638	DOLCEACQUA	0,3540
ISCHIA DI CASTRO	0,3187	RIETI	0,4714	VILLA LATINA	0,3266	DOLCEDO	0,3928
ISOLA DEL LIRI	0,4146	RIGNANO FLAMINIO	0,4576	VILLA SAN GIOVANNI IN TUSCIA	0,3999	ERLI	0,3282
ITRI	0,4078	RIOFREDDO	0,4030	VILLA SANTA LUCIA	0,3743	FASCIA	0,3534
JENNE	0,3840	RIPPI	0,3750	VILLA SANTO STEFANO	0,3543	FAVALE DI MALVARO	0,3711
LABICO	0,4215	RIVODUTRI	0,3954	VITERBO	0,4759	FINALE LIGURE	0,4695
LABRO	0,4046	ROCCA CANTERANO	0,3894	VITICUSO	0,3218	FOLLO	0,4295
LADISPOLI	0,4318	ROCCA MASSIMA	0,3553	VITORCHIANO	0,4603	FONTANIGORDA	0,3825
LANUVIO	0,4078	ROCCA PRIORA	0,4674	VIVARO ROMANO	0,3654	FRAMURA	0,4316
LARIANO	0,4021	ROCCA SANTO STEFANO	0,3629	ZAGAROLO	0,4135	GARLENDIA	0,4819
LATERA	0,3253	ROCCA SINIBALDA	0,3910			GENOVA	0,5034
LATINA	0,4701	ROCCA D'ARCE	0,3910			GIUSTENICE	0,3788
LENOLA	0,3861	ROCCA DI CAVE	0,3899			GIUSVALLA	0,4012
LEONESSA	0,3959	ROCCA DI PAPA	0,4775			GORRETO	0,3538
LICENZA	0,3915	ROCCAGIOVINE	0,4226			IMPERIA	0,4632
				REGIONE			
				LIGURIA			
				AIOLE	0,3542		



Elenco, per Regione, dei Comuni e del relativo livello del reddito medio imponibile ai fini dell'addizionale IRPEF

ISOLA DEL CANTONE	0,4197	TERZORIO	0,3042	AZZATE	0,5371	BOVEZZO	0,5163
ISOLABONA	0,3479	TESTICO	0,3659	AZZIO	0,4395	BOVISIO-MASCIAGO	0,4918
LA SPEZIA	0,4711	TIGLIETO	0,4192	AZZONE	0,3830	BOZZOLO	0,4256
LAIGUEGLIA	0,4330	TOIRANO	0,4048	BADIA PAVESE	0,6448	BRACCA	0,3964
LAVAGNA	0,4650	TORRIGLIA	0,4170	BAGNARIA	0,4070	BRALLO DI PREGOLA	0,3587
LEIVI	0,5120	TOVO SAN GIACOMO	0,4052	BAGNATICA	0,4622	BRANDICO	0,3986
LERICI	0,5241	TRIBOGNA	0,3776	BAGNOLO CREMASCO	0,4198	BRANZI	0,3698
LEVANTO	0,4243	TRIORA	0,3342	BAGNOLO MELLA	0,4287	BRAONE	0,4134
LOANO	0,4375	URBE	0,3576	BAGNOLO SAN VITO	0,4122	BREBBIA	0,4467
LORSICA	0,3537	USCIO	0,4096	BAGOLINO	0,4024	BREGANO	0,4727
LUCINASCO	0,3629	VADO LIGURE	0,4270	BALLABIO	0,5010	BREGNANO	0,4585
LUMARZO	0,3855	VALBREVENNA	0,4483	BARANZATE	0,4118	BREMBATE	0,4480
MAGLIOLO	0,4281	VALLEBONA	0,3584	BARASSO	0,6035	BREMBATE DI SOPRA	0,4940
MAISSANA	0,3663	VALLECROSCIA	0,3822	BARBARIGA	0,3839	BREMBIO	0,4417
MALLARE	0,3831	VARAZZE	0,4825	BARBATA	0,4074	BREME	0,3943
MASONE	0,4187	VARESE LIGURE	0,3598	BARBIANELLO	0,4439	BRENNA	0,4568
MASSIMINO	0,3975	VASIA	0,3684	BARDELLO	0,4494	BRENO	0,4697
MELE	0,4329	VENDOME	0,3801	BAREGGIO	0,4893	BRENTA	0,4223
MENDATICA	0,3674	VENTIMIGLIA	0,3926	BARGHE	0,4688	BRESCIA	0,5398
MEZZANEGO	0,4011	VERNAZZA	0,4162	BARIANO	0,4395	BRESSANA BOTTARONE	0,4459
MIGNANEGO	0,4359	VESSALICO	0,3259	BARLASSINA	0,5010	BRESSO	0,5119
MILLESIMO	0,4432	VEZZANO LIGURE	0,4364	BARNI	0,4067	BREZZO DI BEDERO	0,5211
MIOGLIA	0,3901	VEZZI PORTIO	0,5947	BARZAGO	0,4774	BRIENNO	0,4980
MOCONESI	0,3734	VILLA FARALDI	0,4151	BARZANA	0,4636	BRIGNANO GERA D'ADDA	0,4536
MOLINI DI TRIORA	0,3823	VILLANOVA D'ALBENGA	0,4072	BARZANO	0,5403	BRINZIO	0,4863
MONEGLIA	0,4428	VOBBIA	0,3910	BARZIO	0,5050	BRIONE	0,3974
MONTALTO LIGURE	0,3417	ZIGNAGO	0,3592	BASCAPÈ	0,4233	BRIOSCO	0,4911
MONTEBRUNO	0,3464	ZOAGLI	0,5960	BSASINO	0,4930	BRISSAGO-VALTRAVAGLIA	0,3850
MONTEGROSSO PIAN LATTE	0,3720	ZUCCARELLO	0,3860	BSASIGLIO	1,0000	BRIVIO	0,4878
MONTEROSSO AL MARE	0,4351			BASSANO BRESCIANO	0,4242	BRONI	0,4305
MONTOGGIO	0,4354			BASTIDA PANCARANA	0,4371	BRUGHERIO	0,5107
MURIALDO	0,3872			BATTUDA	0,4532	BRUMANO	0,3614
NASINO	0,3935			BEDERO VALCUVIA	0,4821	BRUNATE	0,5908
NE	0,3670			BEDIZZOLE	0,4373	BRUNELLO	0,5362
NEIRONE	0,3772			BEDULITA	0,4052	BRUSAPORTO	0,5168
NOLI	0,4490			BELGIOIOSO	0,4328	BRUSIMPIANO	0,4682
OLIVETTA SAN MICHELE	0,4894			BELLAGIO	0,4617	BUBBIANO	0,4715
ONZO	0,3631			BELLANO	0,4840	BUCCINASCO	0,5905
ORCO FEGLINO	0,3956			BELLINZAGO LOMBARDO	0,4960	BUGLIO IN MONTE	0,4053
ORERO	0,3915			BELLUSCO	0,5145	BUGUGGIATE	0,5256
ORTONOVO	0,4326			BEMA	0,3533	BULCIAGO	0,4451
ORTOVERO	0,3734			BENE LARIO	0,3764	BULGAROSSO	0,4562
OSIGLIA	0,3875			BERBENNO	0,4068	BURAGO DI MOLGORA	0,5298
OSPEDALETTI	0,4473			BERBENNO DI VALTELLINA	0,4155	BUSCATE	0,4430
PALLARE	0,3993			BEREGAZZO CON FIGLIARO	0,4179	BUSNAGO	0,5040
PERINALDO	0,3297			BEREGUARDO	0,4801	BUSSERO	0,5357
PIANA CRIXIA	0,3971			BERGAMO	0,6252	BUSTO ARSIZIO	0,5098
PIETRA LIGURE	0,4457			BERLINGO	0,4153	BUSTO GAROLFO	0,4717
PIETRABRUNA	0,3456			BERNAREGGIO	0,5271	CA' D'ANDREA	0,3618
PIEVE LIGURE	0,6909			BERNATE TICINO	0,4979	CABATE	0,4836
PIEVE DI TECO	0,3745			BERTONICO	0,4199	CADDEGLIANO-VICONAGO	0,3615
PIGNA	0,3279			BERZO DEMO	0,4009	CADORAGO	0,4856
PIGNONE	0,3994			BERZO INFERIORE	0,4062	CADREZZATE	0,4494
PLODIO	0,4672			BERZO SAN FERMO	0,4022	CAGLIO	0,4248
POMPEIANA	0,3895			BESANO IN BRIANZA	0,5260	CAGNO	0,4371
PONTEDASSIO	0,4119			BESANO	0,4106	CAINO	0,4440
PONTINVREA	0,4345			BESATE	0,4543	CAIOLO	0,4108
PORNASSIO	0,3657			BESNATE	0,4687	CAIRATE	0,4487
PORTOFINO	0,9891			BESOZZO	0,4587	CALCINATE	0,4320
PORTOVENERE	0,5217			BIANDRONNO	0,4415	CALCINATO	0,4324
PRELÀ	0,3690			BIANZANO	0,3874	CALCIO	0,3875
PROPATA	0,3766			BIANZONE	0,3780	CALCO	0,5203
QUILIANO	0,4333			BIASSONO	0,5551	CALOLZIOCORTE	0,4560
RANZO	0,3651			BIENNO	0,4225	CALUSCO D'ADDA	0,4370
RAPALLO	0,4698			BIGARELLO	0,4344	CALVAGESE DELLA RIVIERA	0,4508
RECCO	0,5071			BINAGO	0,4364	CALVATONE	0,3716
REZZO	0,3440			BINASCO	0,4912	CALVENZANO	0,4727
REZZOAGLIO	0,3787			BIONE	0,4085	CALVIGNANO	0,4357
RIALTO	0,3656			BISUSCHIO	0,4242	CALVIGNANCO	0,4966
RICCÒ DEL GOLFO DI SPEZIA	0,4253			BIZZARONE	0,4215	CALVISANO	0,4154
RIOMAGGIORE	0,4261			BLELLO	0,3729	CAMAIRAGO	0,4120
RIVA LIGURE	0,3542			BLESSAGNO	0,3844	CAMBIAGO	0,5121
ROCCAVIGNALE	0,4513			BLEVIO	0,5788	CAMERATA CORNELLO	0,3930
ROCCETTA NERVINA	0,3456			BODIO LOMNAGO	0,6281	CAMISANO	0,4379
ROCCETTA DI VARA	0,3440			BOFFALORA D'ADDA	0,4577	CAMPAGNOLA CREMASCA	0,4789
RONCO SCRIVIA	0,4360			BOFFALORA SOPRA TICINO	0,4899	CAMPARADA	0,5944
RONDANINA	0,3613			BOLGARE	0,4289	CAMPIONE D'ITALIA	0,7657
ROSSIGLIONE	0,4147			BOLLATE	0,4880	CAMPODOLCINO	0,3723
ROVEGNO	0,3895			BOLTIERE	0,4643	CAMPOSPINOSO	0,4080
SAN BARTOLOMEO AL MARE	0,3819			BONATE SOPRA	0,4659	CANDIA LOMELLINA	0,4013
SAN BIAGIO DELLA CIMA	0,3485			BONATE SOTTO	0,4411	CANEGRATE	0,4625
SAN COLOMBAO CERTENOLI	0,3976			BONEMERSE	0,4834	CANEVINO	0,3270
SAN LORENZO AL MARE	0,4066			BORDOLANO	0,4466	CANNETO PAVESE	0,4397
SANREMO	0,4307			BORGARELLO	0,5928	CANNETO SULL'OGLIO	0,3866
SANTOLICESE	0,4321			BORGHEETTO LODIGIANO	0,4300	CANONICA D'ADDA	0,4589
SANTA MARGHERITA LIGURE	0,5397			BORGO PRIOLO	0,4161	CANTELE	0,4531
SANTO STEFANO AL MARE	0,4542			BORGO SAN GIACOMO	0,3853	CANTÙ	0,4749
SANTO STEFANO D'AVETO	0,3682			BORGO SAN GIOVANNI	0,4445	CANZO	0,4506
SANTO STEFANO DI MAGRA	0,4373			BORGO SAN SIRO	0,4260	CAPERGNANICA	0,4734
SARZANA	0,4670			BORGO VIRGILIO	0,4440	CARIAGO INTIMIANO	0,5294
SASSELLO	0,4120			BORGO DI TERZO	0,4424	CARIPZONE	0,4144
SAVIGNONE	0,4555			BORGOFRANCO SUL PO	0,3714	CAPO DI PONTE	0,4134
SAVONA	0,4859			BORGORATTO MORMOROLO	0,3611	CAPONAGO	0,5004
SEBORGIA	0,3644			BORGOSATOLLO	0,4426	CAPOVALLE	0,3387
SERRA RICCÒ	0,4419			BORMIO	0,4619	CAPPILLA CANTONE	0,4527
SESTA GODANO	0,4075			BORNASCO	0,4637	CAPPILLA DE' PICENARDI	0,3584
SESTRI LEVANTE	0,4546			BORNO	0,4049	CAPRALBA	0,4223
SOLDANO	0,3222			BOSISIO PARINI	0,4925	CAPRIANO DEL COLLE	0,4367
SORI	0,5177			BOSNASCO	0,5096	CAPRIATE SAN GERVASIO	0,4630
SPOTORNO	0,4529			BOSSICO	0,3845	CAPRINO BERGAMASCO	0,4514
STELLA	0,4396			BOTTANUCO	0,4312	CAPRIOLO	0,4004
STELLANELLO	0,3442			BOTTICINO	0,4763	CARATE BRIANZA	0,5344
TAGGIA	0,3872			BOVEGNO	0,4005	CARATE URIO	0,6036



Elenco, per Regione, dei Comuni e del relativo livello del reddito medio imponibile ai fini dell'addizionale IRPEF

CARAVAGGIO	0,4745	CASTRO	0,4568	COPIANO	0,4397	FARA GERA D'ADDA	0,4709
CARAVATE	0,4098	CASTRONNO	0,4660	CORANA	0,4085	FARA OLIVANA CON SOLA	0,3950
CARBONARA AL TICINO	0,4898	CAVA MANARA	0,4790	CORBETTA	0,5046	FELONICA	0,3769
CARBONARA DI PO	0,3836	CAVACURTA	0,4155	CORMANO	0,4819	FENEGRÒ	0,4984
CARBONATE	0,4967	CAVALLASCA	0,5157	CORNA IMAGNA	0,3699	FERNO	0,4254
CARDANO AL CAMPO	0,4692	CAVARGNA	0,2141	CORNALBA	0,3959	FERRERA ERBOGNONE	0,4231
CARENNO	0,4172	CAVARIA CON PREMEZZO	0,4669	CORNALE E BASTIDA	0,4523	FERRERA DI VARESE	0,3978
CARIMATE	0,6593	CAVENAGO D'ADDA	0,4578	CORNAREDO	0,4985	FIESCO	0,4287
CARLAZZO	0,3697	CAVENAGO DI BRIANZA	0,4941	CORNATE D'ADDA	0,4577	FIESSE	0,3586
CARNAGO	0,4762	CAVERNAGO	0,4503	CORNEGLIANO LAUDENSE	0,5240	FIGINO SERENZA	0,4340
CARNATE	0,5211	CAVRIANA	0,3920	CORNO GIOVINE	0,4325	FILAGO	0,4471
CAROBBIO DEGLI ANGELI	0,4512	CAZZAGO BRABIA	0,4549	CORNOVECCHIO	0,4202	FILIGHERA	0,4087
CARONA	0,4461	CAZZAGO SAN MARTINO	0,4412	CORREZZANA	0,5979	FINO MORNASCO	0,4764
CARONNO PERTUSELLA	0,4824	CAZZANO SANT'ANDREA	0,4372	CORRIDO	0,3156	FINO DEL MONTE	0,4335
CARONNO VARESINO	0,4592	CECIMA	0,4180	CORSICO	0,4587	FIORANO AL SERIO	0,4217
CARPENEDOLO	0,4203	CEDEGOLO	0,4168	CORTE FRANCA	0,4776	FLERO	0,4466
CARPANO	0,4900	CEDRASCO	0,4376	CORTE PALASIO	0,4507	FOMBIO	0,4578
CARUGATE	0,4951	CELLA DATI	0,4325	CORTE DE' CORTESI CON CIGNONE	0,4078	FONANELLA	0,3921
CARUGO	0,4619	CELLATICA	0,6170	CORTE DE' FRATTI	0,4591	FONTENO	0,4235
CARVICO	0,4704	CENATE SOPRA	0,4782	CORTENO GOLGI	0,3634	FOPPOLO	0,4000
CASALBUTTANO ED UNITI	0,4095	CENATE SOTTO	0,5718	CORTENOVA	0,4807	FORCOLA	0,3624
CASALE CREMASCO-VIDOLASCO	0,4317	CENE	0,4424	CORTENUOVA	0,3906	FORESTO SPARSO	0,4350
CASALE LITTA	0,4575	CERANO D'INTELVI	0,3735	CORTEOLONA	0,4233	FORMIGARA	0,4037
CASALETTO CEREDANO	0,4187	CERANOVA	0,4428	CORVINO SAN QUIRICO	0,4423	FORNOVO SAN GIOVANNI	0,4474
CASALETTO LODIGIANO	0,4514	CERCINO	0,3976	CORZANO	0,4104	FORTUNAGO	0,4151
CASALETTO VAPRIO	0,4346	CERESARA	0,4314	COSIO VALTELLINO	0,4252	FRASCAROLO	0,3737
CASALETTO DI SOPRA	0,3974	CERETE	0,3891	COSTA MASNAGA	0,4626	FUIPIANO VALLE IMAGNA	0,3496
CASALMAGGIORE	0,4611	CERETTO LOMELLINA	0,3590	COSTA SERINA	0,4059	FUSINE	0,4009
CASALMAIOCCO	0,5191	CERGNAGO	0,3855	COSTA VALLE IMAGNA	0,3750	GABBIONETA-BINANUOVA	0,4073
CASALMORANO	0,4249	CERIANO LAGHETTO	0,4762	COSTA VOLPINO	0,4174	GADESCO-PIEVE DELMONA	0,4233
CASALMORO	0,4034	CERMENATE	0,4669	COSTA DE' NOBILI	0,4100	GAGGIANO	0,5004
CASALOLDO	0,4305	CERNOBBIO	0,5919	COSTA DI MEZZATE	0,4470	GALBIATE	0,5167
CASALPUSTERLENGO	0,4640	CERNUSCO LOMBARDO	0,5587	COVO	0,4172	GALGAGNANO	0,4767
CASALROMANO	0,4107	CERNUSCO SUL NAVIGLIO	0,6136	COZZO	0,4340	GALLARATE	0,5220
CASALZUGNO	0,4357	CERRO MAGGIORE	0,4746	CRANDOLA VALSASSINA	0,3950	GALLIATE LOMBARDO	0,6499
CASANOVA LONATI	0,4210	CERRO AL LAMBRO	0,5293	CREDARO	0,4576	GALLIAVOLE	0,4066
CASARGO	0,3794	CERTOSA DI PAVIA	0,4682	CREDERA RUBBIANO	0,4439	GAMBARA	0,3881
CASARILE	0,4702	CERVENO	0,4000	CREMA	0,5296	GAMBARANA	0,3772
CASASCO D'INTELVI	0,4162	CERVESINA	0,4098	CREMELLA	0,4927	GAMBOLO	0,4260
CASATENOVO	0,5207	CERVIGNANO D'ADDA	0,4619	CREMENAGA	0,3568	GANDELLINO	0,3959
CASATISMA	0,4363	CESANA BRIANZA	0,4936	CREMENO	0,4890	GANDINO	0,4160
CASAZZA	0,4180	CESANO BOSCONO	0,4657	CREMIA	0,3816	GANDOSSO	0,3950
CASCIAGO	0,5945	CESANO MADERNO	0,4565	CREMONA	0,5150	GARBAGNATE MILANESE	0,4745
CASEI GEROLA	0,4208	CESATE	0,4791	CREMOSANO	0,4489	GARBAGNATE MONASTERO	0,4889
CASELLE LANDI	0,4148	CETO	0,4022	CRESPATICA	0,4074	GARDONE RIVIERA	0,5090
CASELLE LURANI	0,4277	CEVO	0,3767	CROSIO DELLA VALLE	0,5192	GARDONE VAL TROMPIA	0,4596
CASIRATE D'ADDA	0,4592	CHIARI	0,4261	CROTTA D'ADDA	0,4219	GARGNANO	0,4192
CASLINE D'ERBA	0,4661	CHIAVENNA	0,4555	CUASSO AL MONTE	0,4268	GARLASCO	0,4280
CASNATE CON BERNATE	0,5370	CHIESA IN VALMALENCO	0,3945	CUCCIAGO	0,4781	GARLATE	0,4841
CASNIGO	0,4118	CHIEVE	0,4302	CUGGIONO	0,4727	GARZATE	0,3341
CASORATE PRIMO	0,4447	CHIGNOLO PO	0,4161	CUGLIATE-FABIASCO	0,3808	GARZENO	0,4235
CASORATE SEMPIONE	0,4565	CHIGNOLO D'ISOLA	0,4236	CUMIGNANO SUL NAVIGLIO	0,3770	GAVERINA TERME	0,3852
CASOREZZO	0,4866	CHIUDUNO	0,4431	CUNARDO	0,3948	GAVIRATE	0,5035
CASPOGGIO	0,3745	CHIURO	0,4428	CURA CARPIGNANO	0,4665	GAZOLDO DEGLI IPPOLITI	0,4530
CASSAGO BRIANZA	0,4599	CICOGNOLA	0,4165	CURIGLIA CON MONTEVIASCO	0,3083	GAZZADA SCHIANNO	0,4837
CASSANO MAGNAGO	0,4479	CIGOGNOLA	0,4211	CURNO	0,5043	GAZZANIGA	0,4239
CASSANO VALCUVIA	0,4227	CIGOLE	0,4011	CURTATONE	0,4873	GAZZUOLO	0,4011
CASSANO D'ADDA	0,4931	CILAVEGNA	0,4144	CUSAGO	0,8191	GEMONIO	0,4493
CASSIGLIO	0,3788	CIMBERGO	0,4078	CUSANO MILANINO	0,5398	GENIVOLTA	0,4001
CASSINA RIZZARDI	0,5690	CINGIA DE' BOTTI	0,3699	CUSINO	0,3301	GENZONE	0,4108
CASSINA VALSASSINA	0,4885	CINISELLO BALSAMO	0,4517	CUSIO	0,3624	GERA LARIO	0,4395
CASSINA DE' PECCHII	0,5791	CINO	0,3767	CUVEGLIO	0,4335	GERENZAGO	0,4110
CASSINETTA DI LUGAGNANO	0,4975	CIRIMIDO	0,4687	CUVIO	0,4000	GERENZAGO	0,5012
CASSOLNOVO	0,4233	CISANO BERGAMASCO	0,4656	DAIRAGO	0,4606	GERMIGNAGA	0,4143
CASTANA	0,4128	CISERANO	0,4419	DALMINE	0,4880	GEROLA ALTA	0,3561
CASTANO PRIMO	0,4677	CISLAGO	0,4769	DARFO BOARIO TERME	0,4384	GERRE DE' CAPRIOLI	0,4624
CASTEGGIO	0,4678	CISLIANO	0,5333	DAVERIO	0,4991	GESSATE	0,5384
CASTEGNATO	0,4577	CITTIGLIO	0,4276	DAZIO	0,4189	GHEDI	0,4219
CASTEL GABBIANO	0,3963	CIVATE	0,4698	DELEBIO	0,4491	GHISALBA	0,4119
CASTEL GOFFREDO	0,4258	CIVIDATE CAMUNO	0,4322	DELLO	0,4156	GIANICO	0,4104
CASTEL MELLA	0,4595	CIVIDATE AL PIANO	0,4102	DEROVERE	0,4353	GIUSSAGO	0,4672
CASTEL ROZZONE	0,4357	CIVO	0,3902	DERVIO	0,4634	GIUSSANO	0,4671
CASTEL D'ARIO	0,3978	CLAINO CON OSTENO	0,3494	DESENZANO DEL GARDA	0,5254	GODIASCO SALICE TERME	0,5181
CASTELBELFORTE	0,4074	CLIVIO	0,3888	DESIO	0,4836	GOTTO	0,4112
CASTELCOVATI	0,3615	CLUSONE	0,4455	DIZZASCO	0,4749	GOLASECCA	0,4669
CASTELDIDONE	0,4181	COCCAGLIO	0,4416	DOLZAGO	0,4685	GOLFERENZO	0,3166
CASTELLANZA	0,4954	COCCUO-TREVISAGO	0,4297	DOMASO	0,4376	GOMBTO	0,4324
CASTELLEONE	0,4835	CODEVILLA	0,4642	DONGO	0,4074	GONZAGA	0,4332
CASTELLETTO DI BRANDUZZO	0,4396	CODOGNO	0,4956	DORIO	0,4316	GORDONA	0,4150
CASTELLI CALEPIO	0,4560	COGLIATE	0,4652	DORNO	0,4306	GORGONZOLA	0,5270
CASTELLO CABIAGLIO	0,4942	COLERE	0,3755	DOSOLO	0,4281	GORLA MAGGIORE	0,4634
CASTELLO D'AGOGNA	0,4472	COLICO	0,4834	DOSSENA	0,3736	GORLA MINORE	0,4674
CASTELLO DELL'ACQUA	0,3857	COLLE BRIANZA	0,4927	DOSSO DEL LIRO	0,2984	GORLA	0,4432
CASTELLO DI BRIANZA	0,5110	COLLEBEATO	0,5545	DOVERA	0,4339	GORLE	0,6496
CASTELLUCCHIO	0,4151	COLLIO	0,3914	DRESANO	0,5217	GORNATE OLONA	0,4913
CASTELMARTE	0,4610	COLOGNE	0,4663	DRIZZONA	0,4003	GORNO	0,3764
CASTELNOVETTO	0,4045	COLOGNO MONZESE	0,4584	DUBINO	0,3997	GOTTOLINGO	0,4004
CASTELNUOVO BOCCA D'ADDA	0,4209	COLOGNO AL SERIO	0,4271	DUMENZA	0,3791	GRAFFIGNANA	0,5093
CASTELNUOVO BOZZENTE	0,4401	COLONNO	0,4092	DUNO	0,4382	GRANDATE	0,4935
CASTELSEPRIO	0,4731	COLORINA	0,3855	EDOLO	0,4233	GRANDOLA ED UNITI	0,3640
CASTELVECCANA	0,4823	COLTURANO	0,4952	ELLO	0,5662	GRANTOLA	0,3768
CASTELVERDE	0,4615	COLVERDE	0,4662	ENDINE GAIANO	0,4063	GRASSOBBIO	0,4581
CASTELVISCONTI	0,3858	COLZATE	0,4102	ENTRATICO	0,4425	GRAVEDONA ED UNITI	0,4272
CASTENEDOLO	0,4428	COMABBIO	0,5164	ERBA	0,5072	GRAVELLONA LOMELLINA	0,4277
CASTIGLIONE OLONA	0,4564	COMAZZO	0,4560	ERBUSCO	0,4507	GREZZAGO	0,4552
CASTIGLIONE D'ADDA	0,4239	COMERIO	0,5981	ERVE	0,4061	GRIANTE	0,4110
CASTIGLIONE D'INTELVI	0,4373	COMEZZANO-CIZZAGO	0,3691	ESINE	0,4075	GROMO	0,4074
CASTIGLIONE DELLE STIVIERE	0,4580	COMMESAGGIO	0,4084	ESINO LARIO	0,4303	GRONE	0,4347
CASTIONE ANDEVENNO	0,4476	COMO	0,5440	EUPILIO	0,5309	GRONTARDO	0,4226
CASTIONE DELLA PRESOLANA	0,3973	COMUN NUOVO	0,4450	FAEDO VALTELLINO	0,3998	GROPELLO CAIROLI	0,4512
CASTIRAGA VIDARDO	0,4606	CONCESIO	0,5073	FAGGETTO LARIO	0,5059	GROSIO	0,4035
CASTO	0,4167	CONCOREZZO	0,5100	FAGNANO OLONA	0,4612	GROSOTTO	0,4353
CASTREZZATO	0,3758	CONFIGNA	0,3973	FALOPPIO	0,4405	GRUMELLO CREMONESE ED UNITI	0,4264



Elenco, per Regione, dei Comuni e del relativo livello del reddito medio imponibile ai fini dell'addizionale IRPEF

GRUMELLO DEL MONTE	0,4847	MAGASA	0,3392	MONTECORVONE	0,5601	PARABIAGO	0,4932
GUANZATE	0,5103	MAGENTA	0,4996	MONTE BECCARIA	0,4336	PARATICO	0,4885
GUARDAMIGLIO	0,4314	MAGHERNO	0,4214	MONVALLE	0,4492	PARLASCO	0,3975
GUIDO VISCONTI	0,5138	MAGNACAVALLO	0,3670	MONZA	0,6196	PARONA	0,4385
GUIDIZZOLO	0,3940	MAGNAGO	0,4718	MONZAMBANO	0,4037	PARRE	0,3959
GUSSAGO	0,5095	MAGREGLIO	0,4634	MORAZZONE	0,4637	PARZANICA	0,3578
GUSSOLA	0,3864	MAIRAGO	0,4495	MORBEGNO	0,4843	PASPARDO	0,3910
IDRO	0,4191	MAIRANO	0,4294	MORENGO	0,4520	PASSIRANO	0,4967
IMBERSAGO	0,5544	MALAGNINO	0,4912	MORIMONDO	0,4400	PASTURO	0,4033
INARZO	0,4581	MALEGO	0,4236	MORNAGO	0,4755	PAULLO	0,4831
INCUDINE	0,3756	MALEO	0,4323	MORNICO LOSANA	0,4432	PAVIA	0,5923
INDUNO OLONA	0,4751	MALGESSO	0,4322	MORNICO AL SERIO	0,4173	PAVONE DEL MELLA	0,4136
INTROBIO	0,4448	MALGRATE	0,5418	MORTARA	0,4539	PEDESINA	0,3921
INTROZZO	0,3755	MALNATE	0,4569	MORTERONE	0,5037	PEDRENGO	0,4862
INVERIGO	0,4966	MALONNO	0,3822	MOSCAZZANO	0,3996	PEGGIO	0,3439
INVERNO E MONTELEONE	0,4514	MANDELLO DEL LARIO	0,5002	MOTTA BALUFFI	0,3844	PEGOGNAGA	0,4189
INVERUNO	0,4783	MANERBA DEL GARDA	0,5007	MOTTA VISCONTI	0,4557	PEIA	0,3942
INZAGO	0,5026	MANERBIO	0,4295	MOTTEGGIANA	0,4053	PELLIO INTELVI	0,3894
IRMA	0,3971	MANTEGLO	0,4192	MOZZANICA	0,4300	PERLEDO	0,4536
ISEO	0,5082	MANTOVA	0,5355	MOZZATE	0,4787	PERO	0,4733
ISOLA DOVARESE	0,4136	MAPELLO	0,4536	MOZZO	0,6296	PERSICO DOSIMO	0,4565
ISOLA DI FONDRÀ	0,3841	MARCALLO CON CASONE	0,4831	MUGGIÒ	0,4814	PERTICA ALTA	0,4011
ISORELLA	0,3948	MARCARIA	0,4284	MULAZZANO	0,4581	PERTICA BASSA	0,4017
ISPRA	0,4528	MARCHENO	0,4393	MURA	0,3870	PESCAROLO ED UNITI	0,4130
ISSO	0,3986	MARCHIROLO	0,3833	MUSCOLINE	0,4576	PESCAVE	0,5344
IZANO	0,4469	MARCIGNAGO	0,4517	MUSSO	0,3855	PESCHIERA BORROMEO	0,6419
JERAGO CON ORAGO	0,4820	MARGNO	0,4469	NAVE	0,4598	PESSANO CON BORNAGO	0,4998
LA VALLETTA BRIANZA	0,4937	MARIANA MANTOVANA	0,3878	NEMBRO	0,4379	PESSINA CREMONESE	0,3893
LACCHIARELLA	0,4761	MARIANO COMENSE	0,4612	NERVIANO	0,4864	PEZZAZE	0,4008
LAGLIO	0,5467	MARMENTINO	0,4023	NESSO	0,4330	PIADENA	0,4255
LAINATE	0,5229	MARMIROLO	0,4375	NIARDO	0,4741	PIAN CAMUNO	0,3987
LAINO	0,4102	MARNATE	0,4849	NIBIONNO	0,4294	PIANCOGNO	0,4121
LALLIO	0,4824	MARONE	0,4371	NICORVO	0,3608	PIANELLO DEL LARIO	0,4287
LAMBRUGO	0,4960	MARTIGNANA DI PO	0,4185	NOSATE	0,4422	PIANENGO	0,4432
LANDRIANO	0,4549	MARTINENGO	0,4017	NOVA MILANESE	0,4630	PIANICO	0,4149
LANGOSCO	0,4087	MARUDO	0,4297	NOVATE MEZZOLA	0,4017	PIANTEDO	0,4225
LANZADA	0,3778	MARZANO	0,4205	NOVATE MILANESE	0,5148	PIARIO	0,4266
LANZO D'INTELVI	0,4165	MARZIO	0,4086	NOVEDRATE	0,4290	PIATEDA	0,4122
LARDIRAGO	0,4401	MASATE	0,4999	NOVIGLIO	0,5242	PIAZZA BREMBANA	0,4263
LASNIGO	0,3961	MASCIAGO PRIMO	0,4466	NUVOLENTO	0,4289	PIAZZATORRE	0,4111
LAVENA PONTE TRESA	0,3668	MASLIANICO	0,4323	NUVOLERA	0,4444	PIAZZOLO	0,3828
LAVENO-MOMBELLO	0,4576	MASSALENGO	0,4390	ODOLO	0,4747	PIERANICA	0,4187
LAVENONE	0,3723	MAZZANO	0,4530	OFFANENGO	0,4504	PIETRA DE' GIORGI	0,3690
LAZZATE	0,4621	MAZZO DI VALTELLINA	0,4295	OFFLAGA	0,4057	PIEVE ALBIGNOLA	0,4090
LECCO	0,5536	MEDA	0,5111	OGGIONA CON SANTO STEFANO	0,4623	PIEVE EMANUELE	0,4617
LEFFE	0,4372	MEDE	0,4127	OGGIONO	0,5181	PIEVE FISSIRAGA	0,5149
LEGGIUNO	0,4635	MEDIGLIA	0,5015	OLEVANO DI LOMELLINA	0,4126	PIEVE PORTO MORONE	0,3960
LEGNANO	0,5523	MEDOLAGO	0,4766	OLGIATE COMASCO	0,4460	PIEVE SAN GIACOMO	0,4124
LENNA	0,3982	MEDOLE	0,4011	OLGIATE MOLGORA	0,4919	PIEVE D'OLMI	0,4232
LENO	0,4137	MELEGNANO	0,4961	OLGIATE OLONA	0,5284	PIEVE DEL CAIRO	0,4034
LENTATE SUL SEVESO	0,4627	MELFI	0,3970	OLGINATE	0,4555	PIEVE DI CORIANO	0,4026
LESMA	0,6288	MELLO	0,3506	OLIVA GESSI	0,4288	PIGRA	0,4176
LEVATE	0,4536	MELZO	0,4860	OLIVETO LARIO	0,4585	PINAROLO PO	0,4210
LEZZENO	0,4024	MENAGGIO	0,4545	OLMENETA	0,4139	PIOLTELLO	0,4629
LIERNA	0,5055	MENCONICO	0,3865	OLMO AL BREMBO	0,3880	PISOGNE	0,4441
LIMBIATE	0,4283	MERATE	0,5510	OLTRE IL COLLE	0,3799	PIUBEGA	0,4052
LIMIDO COMASCO	0,4757	MERCALLO	0,4556	OLTRESSENDA ALTA	0,3938	PIURO	0,3944
LIMONE SUL GARDA	0,3720	MERLINO	0,4632	OLTRONA DI SAN MAMETTE	0,4675	PIZZALE	0,4400
LINAROLO	0,4433	MERONE	0,4465	OME	0,4345	PIZZIGHETTONE	0,4551
LIPOMO	0,4890	MESE	0,4069	ONETA	0,3839	PLESIO	0,4015
LIRIO	0,2809	MESENZANA	0,4009	ONO SAN PIETRO	0,3907	POGGIO RUSCO	0,4213
LISCATE	0,4976	MESERO	0,4577	ONORE	0,4375	POGGIRIDENTI	0,4841
LISSONE	0,4946	MEZZAGO	0,4481	OPERA	0,5522	POGLIANO MILANESE	0,4982
LIVIGNO	0,4485	MEZZANA BIGLI	0,4121	ORIGGIO	0,5026	POGNANA LARIO	0,4322
LIVO	0,3540	MEZZANA RABATTONE	0,4021	ORINO	0,4659	POGNANO	0,4388
LIVRAGA	0,4225	MEZZANINO	0,4503	ORIO LITTA	0,4237	POLAVENO	0,4355
LOCATE VARESIANO	0,4669	MEZZOLDO	0,3740	ORIO AL SERIO	0,4404	POLPENAZZE DEL GARDA	0,4952
LOCATE DI TRIULZI	0,4815	MILANO	0,7075	ORNAGO	0,4892	POMPIANO	0,4183
LOCATELLO	0,3683	MILZANO	0,3841	ORNICA	0,3687	POMPONESCO	0,4321
LODI	0,5457	MIRADOLE TERME	0,4455	ORSENIKO	0,5167	PONCARALE	0,4436
LODI VECCHIO	0,4313	MISANO DI GERA D'ADDA	0,4374	ORZINUOVI	0,4533	PONNA	0,3495
LODRINO	0,4364	MISINTO	0,4858	ORZIVECCHI	0,3876	PONTE LAMBRO	0,4392
LOGRATO	0,4305	MISSAGLIA	0,5107	OSIO SOPRA	0,4565	PONTE NIZZA	0,4093
LOMAGNA	0,5666	MOGGIO	0,4791	OSIO SOTTO	0,4534	PONTE NOSSA	0,4018
LOMAZZO	0,4872	MOGLIA	0,4126	OSMATE	0,5017	PONTE SAN PIETRO	0,4642
LOMELLO	0,4128	MOIO DE' CALVI	0,4012	OSNAGO	0,5177	PONTE DI LEGNO	0,4175
LONATE CEPPINO	0,4431	MOLTENO	0,4622	OSPETALETTO LODIGIANO	0,4213	PONTE IN VALTELLINA	0,4381
LONATE POZZOLO	0,4338	MOLTRASIO	0,6008	OSPITALETTO	0,4462	PONTERANICA	0,5429
LONATO DEL GARDA	0,4560	MONASTEROLO DEL CASTELLO	0,4328	OSSAGO LODIGIANO	0,4335	PONTEVICO	0,4056
LONGHENA	0,4192	MONGUZZO	0,4935	OSSIMO	0,3752	PONTI SUL MINCIO	0,4585
LONGONE AL SEGRINO	0,5367	MONIGA DEL GARDA	0,4754	OSSONA	0,4567	PONTIDA	0,4522
LOSINE	0,4656	MONNO	0,3878	OSTIANO	0,3886	PONTIROLO NUOVO	0,4405
LOVERE	0,4975	MONTAGNA IN VALTELLINA	0,4861	OSTIGLIA	0,4268	PONTOGLIO	0,4017
LOVERO	0,3941	MONTALTO PAVESE	0,3415	OTTOBIANO	0,4027	PORTOLEZZA	0,3936
LOZIO	0,3970	MONTANARO LOMBARDO	0,5148	OZZERO	0,4432	PORTALBERA	0,4016
LOZZA	0,4753	MONTANO LUCINO	0,4877	PADENGHE SUL GARDA	0,6115	PORTO CERESIO	0,4055
LUIANO	0,4241	MONTE CREMASCO	0,4655	PADERNO DUGNANO	0,4976	PORTO MANTOVANO	0,4612
LUISAGO	0,4639	MONTE ISOLA	0,3768	PADERNO FRANCIACORTA	0,4611	PORTO VALTRAVAGLIA	0,4444
LUMEZZANE	0,4746	MONTE MARENZO	0,4700	PADERNO PONCHIELLI	0,4160	POSTALESIO	0,4193
LUNGVILLA	0,4553	MONTABELLO DELLA BATTAGLIA	0,4480	PADERNO D'ADDA	0,5157	POZZAGLIO ED UNITI	0,4020
LURAGO MARINONE	0,4924	MONTECALVO VERSIGLIA	0,3941	PAGAZZANO	0,4306	POZZO D'ADDA	0,4757
LURAGO D'ERBA	0,4940	MONTEGRINO VALTRAVAGLIA	0,4119	PAGNONA	0,3382	POZZOLENGO	0,4499
LURANO	0,4627	MONTELO	0,4297	PAISCO LOVENO	0,3546	POZZUOLO MARTESANA	0,4866
LURATE CACCIVIO	0,4384	MONTEMEZZO	0,3608	PAITONE	0,4001	PRADALUNGA	0,4257
LUVINATE	0,6986	MONTESCANO	0,4198	PALADINA	0,4758	PRALBOINO	0,4057
LUZZANA	0,4395	MONTESEGALE	0,4798	PALAZZAGO	0,4730	PRATA CAMPORACCIO	0,3990
MACCAGNO CON PINO E VEDDASCA	0,4402	MONTIVECCHIA	0,6439	PALAZZO PIGNANO	0,4332	PREDORE	0,4683
MACCASTORNA	0,4025	MONTICELLI BRUSATI	0,4936	PALAZZOLO SULL'OGGIO	0,4453	PREGNANA MILANESE	0,4887
MACHERIO	0,5828	MONTICELLI PAVESE	0,3910	PALESTRO	0,4165	PREMANA	0,4219
MACLODIO	0,4064	MONTICELLO BRIANZA	0,4936	PALOSCO	0,4063	PREMOLO	0,4316
MADESIMO	0,4097	MONTICHIARI	0,4368	PANCARANA	0,3933	PRESEGLIE	0,4444
MADIGNANO	0,4666	MONTIRONE	0,4293	PANDINO	0,4583	PRESEZZO	0,4613
MADONE	0,4169	MONTODINE	0,4179	PANTIGLIATE	0,4905	PRESTINE	0,3757




Elenco, per Regione, dei Comuni e del relativo livello del reddito medio imponibile ai fini dell'addizionale IRPEF

PREVALLE	0,3992	SAN GIACOMO FILIPPO	0,3507	SOVERE	0,4250	VALBONDIONE	0,3776
PRIMALUNA	0,4471	SAN GIACOMO DELLE SEGNAIE	0,3873	SOVICO	0,4796	VALBREMBO	0,4810
PROSERPIO	0,5114	SAN GIORGIO DI LOMELLINA	0,3881	SPESA	0,4059	VALBRONA	0,4230
PROVAGLIO VAL SABBIA	0,4265	SAN GIORGIO DI MANTOVA	0,4489	SPINADESCO	0,4251	VALDIDENTRO	0,3901
PROVAGLIO D'ISEO	0,4541	SAN GIORGIO SU LEGNANO	0,4838	SPINEDA	0,3670	VALDISOTTO	0,3958
PUEGNAGO SUL GARDA	0,4481	SAN GIOVANNI BIANCO	0,4195	SPINO D'ADDA	0,4654	VALEGGIO	0,3410
PUMENENGO	0,3479	SAN GIOVANNI DEL DOSSO	0,3761	SPINONE AL LAGO	0,4436	VALERA FRATTA	0,4379
PUSIANO	0,5662	SAN GIOVANNI IN CROCE	0,4224	SPIRANO	0,4290	VALFURVA	0,3701
QUINGENTOLE	0,3594	SAN GIULIANO MILANESE	0,4734	SPRIANA	0,3662	VALGANNA	0,4218
QUINTANO	0,4149	SAN MARTINO SICCOMARIO	0,5072	STAGNO LOMBARDO	0,4255	VALGOGGIO	0,3687
QUINZANO D'OGLIO	0,3960	SAN MARTINO DALL'ARGINE	0,4027	STAZZONA	0,3586	VALGREGHENTINO	0,4894
QUISTELLO	0,3993	SAN MARTINO DEL LAGO	0,4008	STEAZZANO	0,4748	VALLE LOMELLINA	0,3915
RAMPONIO VERNA	0,4164	SAN MARTINO IN STRADA	0,4564	STRADELLA	0,4637	VALLE SALIMBENE	0,5568
RANCIO VALCUVIA	0,3879	SAN NAZZARO VAL CAVARGNA	0,4049	STROZZA	0,4033	VALLEVE	0,3995
RANCO	0,5442	SAN PAOLO	0,3890	SUARDI	0,3632	VALLIO TERME	0,4113
RANICA	0,5453	SAN PAOLO D'ARGON	0,4783	SUEGLIO	0,3823	VALMADRERA	0,4853
RANZANICO	0,4483	SAN PELLEGRINO TERME	0,4431	SUELLO	0,4698	VALMOREA	0,4578
RASURA	0,3749	SAN ROCCO AL PORTO	0,4373	SUISIO	0,4324	VALNEGRA	0,4256
REA	0,4086	SAN SIRO	0,3797	SULBIATE	0,4922	VALSOLDA	0,3405
REDAVALLE	0,4298	SAN VITTORE OLONA	0,5012	SULZANO	0,4719	VALTORTA	0,3808
REDONDESCO	0,3861	SAN ZENO NAVIGLIO	0,4600	SUMIRAGO	0,4985	VALVERDE	0,4236
REMEDELLO	0,4075	SAN ZENONE AL LAMBRO	0,4693	SUSTINENTE	0,3880	VALVESTINO	0,3381
RENATE	0,4831	SAN ZENONE AL PO	0,4138	SUZZARA	0,4453	VANZAGHELLO	0,4649
RESCALDINA	0,4942	SANGIANO	0,4204	TACENO	0,4057	VANZAGO	0,5267
RETORBIDO	0,4629	SANNAZZARO DE' BURGONDI	0,4340	TAINO	0,5221	VAPRIO D'ADDA	0,4928
REVERE	0,4345	SANT'ALESSIO CON VIALONE	0,4731	TALAMONA	0,4097	VARANO BORGHI	0,4619
REZZAGO	0,4153	SANT'ANGELO LODIGIANO	0,4402	TALEGGIO	0,3797	VAREDO	0,4776
REZZATO	0,4725	SANT'ANGELO LOMELLINA	0,3990	TARTANO	0,3606	VARENNA	0,5459
RHO	0,5054	SANT'OMOBONO TERME	0,4010	TAVAZZANO CON VILLAVESCO	0,4433	VARESE	0,5665
RICENGO	0,4481	SANTA BRIGIDA	0,3432	TAVERNERIO	0,4822	VARZI	0,4156
RIPALTA ARPINA	0,4333	SANTA CRISTINA E BISSONE	0,4395	TAVERNOLA BERGAMASCA	0,4528	VEDANO OLONA	0,4691
RIPALTA CREMASCA	0,4660	SANTA GIULETTA	0,4222	TAVERNOLE SUL MELLA	0,4402	VEDANO AL LAMBRO	0,7172
RIPALTA GUERINA	0,4597	SANTA MARGHERITA DI STAFFORA	0,3719	TEGLIO	0,4064	VEDESETA	0,3430
RIVA DI SOLTÒ	0,5053	SANTA MARIA HOÈ	0,5046	TELGATE	0,4425	VEDUGGIO CON COLZANO	0,4696
RIVANAZZANO TERME	0,4691	SANTA MARIA DELLA VERSA	0,3973	TEMÙ	0,3923	VELESO	0,4171
RIVAROLO MANTOVANO	0,4245	SANTO STEFANO LODIGIANO	0,4471	TERNATE	0,4628	VELEZZO LOMELLINA	0,4659
RIVAROLO DEL RE ED UNITI	0,4236	SANTO STEFANO TICINO	0,4892	TERNO D'ISOLA	0,4465	VELLEZZO BELLINI	0,4779
RIVOLTA D'ADDA	0,4537	SAREZZO	0,4517	TERRANOVA DEI PASSERINI	0,4336	VENDROGNO	0,3954
ROBBIA	0,5110	SARNICO	0,5446	TICENGO	0,3902	VENEGONO INFERIORE	0,4912
ROBBIO	0,4297	SARONNO	0,5704	TIGNALE	0,3106	VENEGONO SUPERIORE	0,4857
ROBECCHETTO CON INDUNO	0,4528	SARTIRANA LOMELLINA	0,3956	TIRANO	0,4504	VENIANO	0,4423
ROBECCO PAVESE	0,4306	SAVIORE DELL'ADAMELLO	0,3769	TORBOLE CASAGLIA	0,4233	VERANO BRIANZA	0,4667
ROBECCO D'OGLIO	0,3912	SCALDASOLE	0,4297	TORLINO VIMERCATI	0,4984	VERCANA	0,3979
ROBECCO SUL NAVIGLIO	0,4978	SCANDOLARA RAVARA	0,3848	TORNATA	0,3846	VERCEIA	0,3741
ROCCA SUSELLA	0,4179	SCANDOLARA RIPA D'OGLIO	0,4143	TORNO	0,6130	VERCURAGO	0,4947
ROCCA DE' GIORGI	0,4347	SCANZOROSCIATE	0,5071	TORRAZZA COSTE	0,4827	VERDELLINO	0,4375
ROCCAFRANCA	0,3946	SCHIGNANO	0,3770	TORRE BERETTI E CASTELLARO	0,3787	VERDELLO	0,4631
RODANO	0,5826	SCHILPARIO	0,3844	TORRE BOLDONE	0,5265	VERDERIO	0,5083
RODENGO SAIANO	0,4904	SCHIVENOGLIA	0,3672	TORRE PALLAVICINA	0,3720	VERGIATE	0,4675
RODERO	0,4218	SECUGNAGO	0,4355	TORRE D'ARESE	0,4386	VERMEZZO	0,5183
RODIGIO	0,4203	SEBBIANO	0,4779	TORRE D'ISOLA	0,7405	VERNATE	0,4851
ROGGENO	0,4769	SEDRINA	0,4147	TORRE DE' BUSI	0,4462	VEROLANUOVA	0,4199
ROGNANO	0,5670	SEGRATE	0,7283	TORRE DE' NEGRI	0,3691	VEROLAVECCHIA	0,4116
ROGNO	0,4456	SELLERO	0,4022	TORRE DE' PICENARDI	0,4054	VERRETTO	0,3969
ROGOLO	0,4384	SELVINO	0,4069	TORRE DE' ROVERI	0,5294	VERRUA PO	0,4422
ROMAGNESE	0,3592	SEMIANA	0,4091	TORRE DI SANTA MARIA	0,3905	VERTEMATTE CON MINOPRIO	0,4534
ROMANENGO	0,4465	SENAGO	0,4622	TORREVECCHIA PIA	0,4348	VERTOVA	0,4017
ROMANO DI LOMBARDIA	0,4331	SENIGA	0,4142	TORRICELLA VERZATE	0,4591	VERVIO	0,3934
RONAGO	0,4330	SENNA COMASCO	0,4711	TORRICELLA DEL PIZZO	0,3520	VESCOVATO	0,4210
RONCADELLE	0,4479	SENNA LODIGIANA	0,3947	TOSCOLANO-MADERNO	0,4245	VESTONE	0,4470
RONCARO	0,4639	SEREGNO	0,5162	TOVO DI SANT'AGATA	0,4099	VESTRENO	0,3986
RONCELLO	0,4841	SERGNANO	0,4319	TRADATE	0,5004	VEZZA D'OGLIO	0,4053
RONCO BRIANTINO	0,5029	SERIATE	0,4761	TRAONA	0,4178	VIADANA	0,4532
RONCOBELLO	0,3927	SERINA	0,3913	TRAVACÒ SICCOMARIO	0,5545	VIADANICA	0,4820
RONCOFERRARO	0,4147	SERLE	0,3890	TRAVAGLIATO	0,4230	VIDIGULFO	0,4610
RONCOLA	0,3799	SERMIDE	0,4170	TRAVEDONA-MONATE	0,4632	VIGANO SAN MARTINO	0,4295
ROSASCO	0,3654	SERNIO	0,4180	TREMENICO	0,3575	VIGANÒ	0,5106
ROSATE	0,4855	SERRAVALLE A PO	0,3858	TREMEZZINA	0,5366	VIGEVANO	0,4571
ROTA D'IMAGNA	0,3862	SESTO CALENDE	0,5143	TREMOSINE SUL GARDA	0,3431	VIGGÙ	0,3916
ROVATO	0,4282	SESTO SAN GIOVANNI	0,4977	TRENZANO	0,3845	VIGNATE	0,4987
ROVELLASCA	0,4832	SESTO ED UNITI	0,4488	TRESCORE BALNEARIO	0,4674	VIGOLO	0,3904
ROVELLO PORRO	0,4620	SETTALA	0,4856	TRESCORE CREMASCO	0,4489	VILLA BISCOSSI	0,3293
ROVERBELLA	0,4041	SETTIMO MILANESE	0,5348	TRESVIO	0,4560	VILLA CARCINA	0,4540
ROVESCALA	0,3733	SEVESO	0,4759	TREVIGLIO	0,5304	VILLA CORTESE	0,4582
ROVETTA	0,4351	SILVANO PIETRA	0,4162	TREVIOLLO	0,5033	VILLA GUARDIA	0,4921
ROZZANO	0,4601	SIRMIONE	0,4486	TREVISIO BRESCIANO	0,3806	VILLA POMA	0,4252
ROÈ VOLCIANO	0,4776	SIRONO	0,4491	TREZZANO ROSA	0,4885	VILLA D'ADDA	0,4603
RUDIANO	0,3700	SIRTORI	0,5670	TREZZANO SUL NAVIGLIO	0,5131	VILLA D'ALMÈ	0,4551
RUINO	0,3634	SIZIANO	0,4846	TREZZO SULL'ADDA	0,4768	VILLA D'OGNA	0,3977
SABBIO CHIESE	0,4428	SOIANO DEL LAGO	0,5804	TREZZONE	0,3864	VILLA DI CHIAVENNA	0,3491
SABBIONETA	0,4272	SOLARO	0,4627	TRIBIANO	0,5319	VILLA DI SERIO	0,4646
SALA COMACINA	0,3824	SOLAROLO RAINERIO	0,4046	TRIGOLO	0,4094	VILLA DI TIRANO	0,3978
SALE MARASINO	0,4551	SOLBIATE	0,4483	TRUGGIO	0,5194	VILLACHARA	0,3883
SALERIANO SUL LAMBRO	0,4386	SOLBIATE ARNO	0,5178	TRIVOLZIO	0,4891	VILLANOVA D'ARDENGGHI	0,4394
SALTRIO	0,4083	SOLBIATE OLONA	0,4710	TROMELLO	0,4065	VILLANOVA DEL SILLARO	0,4252
SALVIROLA	0,4315	SOLFERRINO	0,4758	TRONZANO LAGO MAGGIORE	0,4202	VILLANTERIO	0,4406
SALÒ	0,5077	SOLTÒ COLLINA	0,4679	TROVO	0,4736	VILLANOVA SUL CLISI	0,4165
SAMARATE	0,4496	SOLZA	0,4430	TRUCCAZZANO	0,4756	VILLASANTA	0,5480
SAMOLATO	0,3711	SOMAGLIA	0,4379	TURANO LODIGIANO	0,4451	VILLIMPENTA	0,3832
SAN BARTOLOMEO VAL CAVARGNA	0,2908	SOMMA LOMBARDO	0,4456	TURATE	0,4910	VILLONGO	0,4510
SAN BASSANO	0,4168	SOMMO	0,4562	TURBIGO	0,4417	VILMINORE DI SCALVE	0,4220
SAN BENEDETTO PO	0,4008	SONCINO	0,4448	UBIALE CLANEZZO	0,4328	VIMERCATE	0,5600
SAN CIPRIANO PO	0,3968	SONDALO	0,4054	UBOLDO	0,4757	VIMODRONE	0,5168
SAN COLOMBANO AL LAMBRO	0,4833	SONDRIO	0,5244	UGGATE-TREVANO	0,4509	VIONE	0,3886
SAN DAMIANO AL COLLE	0,3617	SONGAVAZZO	0,4087	URAGO D'OGLIO	0,3736	VISANO	0,4668
SAN DANIELE PO	0,4127	SONICO	0,4178	URGNANO	0,4408	VISTARINO	0,4442
SAN DONATO MILANESE	0,6850	SORDIO	0,4687	USMATE VELATE	0,5539	VITTUONE	0,4798
SAN FEDELE INTELVI	0,4001	SORESINA	0,4536	VAIANO CREMASCO	0,4306	VIZZOLA TICINO	0,5185
SAN FELICE DEL BENACO	0,4904	SORICO	0,3710	VAILATE	0,4458	VIZZOLO PREDABISSI	0,5429
SAN FERMO DELLA BATTAGLIA	0,5708	SORISOLE	0,4586	VAL BREMBILLA	0,4107	VOBARNO	0,4041
SAN FIORANO	0,5063	SORMANO	0,3859	VAL MASINO	0,3480	VOGHERA	0,4834
SAN GENESIO ED UNITI	0,5586	SOSPIRO	0,3991	VAL REZZO	0,2127	VOLONGO	0,3607
SAN GERVASIO BRESCIANO	0,4119	SOTTO IL MONTE GIOVANNI XXIII	0,4768	VAL DI NIZZA	0,3930	VOLPARA	0,4151



Elenco, per Regione, dei Comuni e del relativo livello del reddito medio imponibile ai fini dell'addizionale IRPEF

VOLTA MANTOVANA	0,4113	ISOLA DEL PIANO	0,3551	RECANATI	0,4246	GUARDIAFIERA	0,3263
VOLTIDO	0,3768	JESI	0,4563	RIPATRANSONE	0,3736	GUARDIAREGIA	0,3468
ZANDOBBIO	0,4187	LAPEDONA	0,3866	RIPE SAN GINESIO	0,3635	GUGLIONESI	0,3620
ZANICA	0,4543	LORETO	0,4073	ROCCAFIUVIONE	0,3564	ISERNIA	0,4618
ZAVATTARELLO	0,4203	LORO PICENO	0,3661	ROSORA	0,4179	JELSI	0,3120
ZECCONI	0,4690	LUNANO	0,3966	ROTELLA	0,3260	LARINO	0,3945
ZELBIO	0,4458	MACERATA	0,4753	SALTARA	0,4067	LIMOSANO	0,3118
ZELO BUON PERSICO	0,4706	MACERATA FELTRIA	0,3907	SAN BENEDETTO DEL TRONTO	0,4354	LONGANO	0,3122
ZELO SURRIGONE	0,4907	MAGLIANO DI TENNA	0,3724	SAN COSTANZO	0,3798	LUCITO	0,3023
ZEME	0,4121	MAIOLATI SPONTINI	0,4077	SAN GINESIO	0,3620	LUPARA	0,3088
ZENEVREDO	0,4572	MALTIGNANO	0,3960	SAN GIORGIO DI PESARO	0,3623	MACCHIA VALFORTORE	0,3007
ZERBO	0,3819	MASSA FERMANA	0,3368	SAN LORENZO IN CAMPO	0,3639	MACCHIA D'ISERNIA	0,3642
ZERBOLO	0,4518	MASSIGNANO	0,3693	SAN MARCELLO	0,4497	MACCHIAGODENA	0,3034
ZIBIDO SAN GIACOMO	0,4803	MATELICA	0,3932	SAN PAOLO DI JESI	0,3987	MAFALDA	0,3123
ZINASCO	0,4187	MERCATELLO SUL METAURO	0,3513	SAN SEVERINO MARCHE	0,3881	MATRICE	0,3234
ZOGNO	0,4265	MERCATINO CONCA	0,3727	SANT'ANGELO IN PONTANO	0,3420	MIRABELLO SANNTICO	0,3824
ZONE	0,3897	MERGO	0,3738	SANT'ANGELO IN VADO	0,3876	MIRANDA	0,3394
REGIONE							
MARCHE							
ACQUACANINA	0,3277	MIGLIANO	0,3645	SANT'ELPIDIO A MARE	0,4112	MOLISE	0,2796
ACQUALAGNA	0,3691	MOMBAROCCHIO	0,3823	SANTIPPOLITO	0,3694	MONACILIONI	0,2989
ACQUASANTA TERME	0,3487	MONDAVIO	0,3821	SANTA MARIA NUOVA	0,3597	MONTAGANO	0,3839
ACQUAVIVA PICENA	0,3809	MONDOLFO	0,3853	SANTA VITTORIA IN MATENANO	0,3413	MONTAQUILA	0,3770
AGUGLIANO	0,4378	MONSAMPietro MORICO	0,3363	SARNANO	0,3914	MONTECILFONE	0,3215
ALTIDONA	0,3921	MONSAMPOLO DEL TRONTO	0,3692	SASSOCORVARO	0,3761	MONTEFALCONE NEL SANNIO	0,3043
AMANDOLA	0,3794	MONSANO	0,4408	SASSOFELTRIO	0,3604	MONTELONGO	0,3680
ANCONA	0,4998	MONTALTO DELLE MARCHE	0,3370	SASSOFERRATO	0,3869	MONTEMITRO	0,3273
APECCHIO	0,3339	MONTAPPONE	0,3750	SEFRO	0,4240	MONTENERO VAL COCCHIARA	0,3728
APIRO	0,3605	MONTE CAVALLLO	0,3175	SENGALLIA	0,4506	MONTENERO DI BISACCIA	0,3336
APPIGNANO	0,3767	MONTE CERIGNONE	0,3400	SERRA SAN QUIRICO	0,3784	MONTERODUNI	0,3996
APPIGNANO DEL TRONTO	0,3447	MONTE GIBERTO	0,3401	SERRA SANT'ABONDIO	0,3461	MONTORIO NEI FRENTANI	0,3474
ARCEVIA	0,3627	MONTE GRIMANO TERME	0,3430	SERRA DE' CONTI	0,3988	MORRONE DEL SANNIO	0,2970
ARQUATA DEL TRONTO	0,3484	MONTE PORZIO	0,3764	SERRAPETRONA	0,3650	ORATINO	0,4234
ASCOLI PICENO	0,4566	MONTE RINALDO	0,3078	SERRAVALLE DI CHIENTI	0,3548	PALATA	0,3228
AUDITORE	0,3494	MONTE ROBERTO	0,4145	SERRUNGARINA	0,3658	PESCHE	0,4602
BARBARA	0,3938	MONTE SAN GIUSTO	0,3719	SERVIGLIANO	0,3661	PESCOLANCIANO	0,3564
BARCHI	0,3513	MONTE SAN MARTINO	0,3221	SIROLO	0,4558	PESCAPENNATARO	0,3909
BELFORTE ALL'ISAURO	0,3820	MONTE SAN PIETRANGELI	0,3567	SMERILLO	0,3238	PETACCIATO	0,3498
BELFORTE DEL CHIENTI	0,3926	MONTE SAN VITO	0,4138	SPINETOLI	0,3814	PETRELLA TIFERNINA	0,3626
BELMONTE PICENO	0,3552	MONTE URANO	0,3598	STAFFOLE	0,3655	PETTORANELLO DEL MOLISE	0,3447
BELVEDERE OSTRENSE	0,3755	MONTE VIDON COMBATTE	0,3628	TAVOLETO	0,3278	PIETRABONDANTE	0,3378
BOLOGNOLA	0,3593	MONTE VIDON CORRADO	0,3721	TAVULLIA	0,4225	PIETRACATTELLA	0,3246
BORGOPACE	0,3321	MONTECALVO IN FOGLIA	0,3569	TOLENTINO	0,4022	PIETRACUPA	0,3284
CAGLI	0,3780	MONTECAROTTO	0,3764	TORRE SAN PATRIZIO	0,3578	PIZZONE	0,3734
CALDAROLA	0,3900	MONTECASSIANO	0,3909	TRECASTELLI	0,3684	POGGIO SANNITA	0,2844
CAMERANO	0,4342	MONTECICCARDO	0,3788	TREIA	0,3674	PORTOCANNONE	0,3370
CAMERATA PICENA	0,4268	MONTECOPIOLO	0,3333	URBANIA	0,3863	POZZILLI	0,3774
CAMERINO	0,4729	MONTECOSARO	0,3833	URBINO	0,4425	PROVVIDENTI	0,3034
CAMPOTIFONE	0,3525	MONTEEDINOVE	0,3212	URBISAGLIA	0,3626	RICCIA	0,3397
CAMPOROTONDO DI FIATRONE	0,3569	MONTEFALCONE APPENNINO	0,3662	USSITA	0,3751	RIONERO SANNITICO	0,3682
CANTIANO	0,3609	MONTEFANO	0,3799	VALLEFOGLIA	0,3799	RIPABOTTIONI	0,3041
CARASSAI	0,3485	MONTEFELCINO	0,3638	VENAROTTA	0,3922	RIPALIMOSANI	0,3886
CARPEGNA	0,3844	MONTEFIORE DELL'ASO	0,3608	VISSO	0,3643	ROCCAMANDOLFI	0,3447
CARTOCETO	0,3803	MONTEFORTINO	0,3564	REGIONE			
CASTEL DI LAMA	0,3966	MONTEGALLO	0,3491	MOLISE			
CASTELBELLINE	0,3986	MONTEGIORGIO	0,3780	ACQUAVIVA COLLECROCE	0,2921	ROCCAVIVARA	0,3290
CASTELFIDARDO	0,4156	MONTEGRANARO	0,3945	ACQUAVIVA D'ISERNIA	0,3549	ROCHETTA A VOLTURNO	0,3840
CASTELLEONE DI SUASA	0,3569	MONTELABATE	0,3984	AGNONE	0,4182	ROTELLO	0,3531
CASTELPLANIO	0,4053	MONTELEONE DI FERMO	0,3164	BAGNOLI DEL TRIGNO	0,3027	SALCTIO	0,2750
CASTELRAIMONDO	0,3995	MONTELEPARO	0,3125	BARNELLO	0,3586	SAN BIASE	0,2779
CASTELSANTANGELO SUL NERA	0,3437	MONTELUPONE	0,3793	BELMONTE DEL SANNIO	0,3222	SAN FELICE DEL MOLISE	0,2854
CASTIGNANO	0,3590	MONTEMAGGIORE AL METAURO	0,3840	BOJANO	0,3809	SAN GIACOMO DEGLI SCHIAVONI	0,4024
CASTORANO	0,3686	MONTEMARCIANO	0,4292	BONEFRO	0,3442	SAN GIOVANNI IN GALDO	0,3255
CERRETO D'ESI	0,4094	MONTEMONACO	0,3344	CAMPOBASSO	0,4773	SAN GIULIANO DEL SANNIO	0,3612
CESSAPALOMBO	0,3389	MONTEPRANDONE	0,3628	CAMPOCHIARO	0,3657	SAN GIULIANO DI PUGLIA	0,3380
CHIARAVALLE	0,4176	MONTERUBBIANO	0,3570	CAMPODIPIETRA	0,3801	SAN MARTINO IN PENSILIS	0,3255
CINGOLI	0,3757	MONTOTONE	0,3354	CAMPOLIETO	0,3330	SAN MASSIMO	0,3660
CIVITANOVA MARCHE	0,4337	MORESCO	0,3484	CAMPOMARINO	0,3512	SAN PIETRO AVELLANA	0,3437
COLLI DEL TRONTO	0,3904	MORRO D'ALBA	0,3907	CANTALUPO NEL SANNIO	0,3583	SAN POLO MATESE	0,3360
COLMURANO	0,3521	MORROVALLE	0,3672	CAPACOTTA	0,3800	SANT'AGAPITO	0,3825
COMUNANZA	0,3813	MUCCIA	0,3939	CAROVILLI	0,3726	SANT'ANGELO LIMOSANO	0,3185
CORINALDO	0,3869	NUMANA	0,4916	CARPINONE	0,3353	SANT'ANGELO DEL PESCO	0,3619
CORRIDONIA	0,3899	OFFAGNA	0,4288	CASACALENDA	0,3418	SANT'ELENA SANNITA	0,3323
COSSIGNANO	0,3449	OFFIDA	0,3606	CASALCIPRANO	0,3249	SANT'ELIA A PIANISI	0,3175
CUPRA MARITTIMA	0,3945	ORCIANO DI PESARO	0,3710	CASTEL SAN VINCENTO	0,3904	SANTA CROCE DI MAGLIANO	0,3174
CUPRAMONTANA	0,3833	ORTEZZANO	0,3500	CASTEL DEL GIUDICE	0,3975	SANTA MARIA DEL MOLISE	0,3495
ESANATOGLIA	0,3778	OSIMO	0,4321	CASTEL DEL GIUDICE	0,3975	SCAPOLI	0,3247
FABRIANO	0,4633	OSTRA	0,3813	CASTEL SAN VINCENTO	0,3904	SEPPINO	0,3244
FALCONARA MARITTIMA	0,4585	OSTRA VETERE	0,3712	CASTEL DEL GIUDICE	0,3975	SESSANO DEL MOLISE	0,3541
FALERONE	0,3523	PALMIANO	0,3247	CASTELBOTTACCIO	0,3091	SESTO CAMPANO	0,3755
FANO	0,4565	PEDASO	0,3858	CASTELLINO DEL BIFERNO	0,2918	SPINETE	0,3194
FERMIGNANO	0,3892	PEGLIO	0,3545	CASTELMAURO	0,2897	TAVENNA	0,2666
FERMO	0,4189	PENNA SAN GIOVANNI	0,3440	CASTELPETROSO	0,3484	TERMO	0,3349
FIATRA	0,3526	PERGOLA	0,3748	CASTELPIZZUTO	0,3469	TORELLA DEL SANNIO	0,3090
FILOTTRANO	0,3772	PESARO	0,4701	CASTELVERRINO	0,3447	TORO	0,3349
FIORDIMONTE	0,3430	PETRIANO	0,3891	CASTROPIGNANO	0,3429	TRIVENTO	0,3186
FIUMINATA	0,3973	PETRIOLI	0,3772	CERCEMAGGIORE	0,2961	TUFARA	0,3099
FOLIGNANO	0,4107	PETRITOLI	0,3439	CERCEPICCOLA	0,3152	URURI	0,3479
FORCE	0,3198	PIAGGE	0,3682	CERRO AL VOLTURNO	0,3423	VASTOGRARDI	0,3612
FOSSOMBRONE	0,4046	PIANDIMELETO	0,3659	CHIAUCI	0,3566	VENAIFRO	0,4273
FRANCAVILLA D'ETE	0,3503	PIETRARUBBIA	0,3391	CIVITACAMPOMARANO	0,3385	VINCHIATURO	0,3866
FRATTE ROSA	0,3459	PIEVE TORINA	0,3712	CIVITANOVA DEL SANNIO	0,3267	REGIONE	
FRONTINO	0,3126	PIEVEBOVIGLIANA	0,4020	COLLE D'ANCHISE	0,3380	PIEMONTE	
FRONTONE	0,3574	PIOBIBICO	0,3674	COLLETORTO	0,3119	ACCEGLIO	0,3699
GABICCE MARE	0,3626	PIORACO	0,4106	COLLI A VOLTURNO	0,3706	ACQUI TERME	0,4513
GAGLIOLE	0,3704	POGGIO SAN MARCELLO	0,3632	CONCA CASALE	0,3083	AGLIANO TERME	0,3789
GENGA	0,3965	POGGIO SAN VICINO	0,3184	DURONIA	0,3312	AGLIE	0,4705
GRADARA	0,3886	POLLENZA	0,3904	FERRAZZANO	0,5138	AGRATE CONTURBIA	0,5900
GROTTAMMARE	0,4263	POLVERIGI	0,4350	FILIGNANO	0,3877	AILOSCHE	0,4055
GROTTAZZOLINA	0,3813	PONZANO DI FERMO	0,3666	FORLI DEL SANNIO	0,3662	AIRASCA	0,4254
GUALDO	0,3095	PORTO RECANATI	0,4332	FORNELLI	0,3254	AISONE	0,3943
		PORTO SAN GIORGIO	0,4604	FOSSALTO	0,3012	ALA DI STURA	0,3722
		PORTO SANTELPIDIO	0,3847	FROSOLONE	0,3324	ALAGNA VALSESIA	0,4538
		POTENZA PICENA	0,3849	GAMBATESA	0,3376	ALBA	0,5063
		RAPAGNANO	0,3761	GILDONE	0,2993		




Elenco, per Regione, dei Comuni e del relativo livello del reddito medio imponibile ai fini dell'addizionale IRPEF

ALBANO VERCELLESE	0,3650	BORGIALLO	0,4050	CARISIO	0,4014	CERVATTO	0,3457
ALBARETTO DELLA TORRE	0,4245	BORGO SAN DALMAZZO	0,4749	CARMAGNOLA	0,4420	CERVERE	0,4320
ALBERA LIGURE	0,3629	BORGO SAN MARTINO	0,3914	CARPENETO	0,4107	CESANA TORINESE	0,4871
ALBIANO D'IVREA	0,4204	BORGO TICINO	0,4391	CARPIGNANO SESIA	0,4090	CESARA	0,4094
ALBUGNANO	0,5186	BORGO VERCELLI	0,4523	CARREGA LIGURE	0,3300	CESSOLE	0,3561
ALESSANDRIA	0,4752	BORGO D'ALE	0,3906	CARROSO	0,4117	CEVA	0,4390
ALFIANO NATTA	0,4227	BORGOFRANCO D'IVREA	0,4418	CARRÙ	0,4101	CHERASCO	0,4622
ALICE BEL COLLE	0,3371	BORGOLAVEZZARO	0,4227	CARTIGNANO	0,3692	CHIALAMBERTO	0,3808
ALICE CASTELLO	0,4007	BORGOMALE	0,4266	CARTOSIO	0,4116	CHIANOCCHO	0,4279
ALICE SUPERIORE	0,4206	BORGOMANERO	0,4715	CASAL CERPELLI	0,4152	CHIAVERANO	0,4901
ALLUVIONI CAMBIÒ	0,3816	BORGOMASINO	0,4511	CASALBELTRAME	0,5186	CHIERI	0,4845
ALMESE	0,5224	BORGONE SUSÀ	0,4252	CASALBORGONE	0,4601	CHIESANUOVA	0,3585
ALPETTE	0,4235	BORGORATTO ALESSANDRINO	0,4308	CASALE CORTE CERRO	0,4150	CHIAMONTE	0,4306
ALPIGNANO	0,4584	BORGOSESIA	0,4716	CASALE MONFERRATO	0,4492	CHUSA DI PESIO	0,3999
ALTAVILLA MONFERRATO	0,4717	BORRIANA	0,4300	CASALEGGIO BOIRO	0,4396	CHUSA DI SAN MICHELE	0,4382
ALTO	0,3551	BOSCO MARENGO	0,4444	CASALEGGIO NOVARA	0,4403	CHUSANO D'ASTI	0,3710
ALZANO SCRIVIA	0,3979	BOSCONERO	0,4294	CASALGRASSO	0,4343	CHIVASSO	0,4462
AMENO	0,4778	BOSIA	0,3537	CASALINO	0,4108	CICCONIO	0,4001
ANDEZZENO	0,4644	BOSIO	0,3976	CASALNOCETO	0,4301	CIGLIANO	0,4170
ANDORNO MICCA	0,4063	BOSSOLASCO	0,4056	CASALVOLONE	0,4036	CIGLIÈ	0,3759
ANDRATE	0,4029	BOVES	0,4295	CASANOVA ELVO	0,3733	CINAGLIO	0,4139
ANGROGNA	0,3957	BOZZOLE	0,3814	CASAPINTA	0,4002	CINTANO	0,4251
ANTIGNANO	0,4496	BRA	0,4586	CASASCO	0,4178	CINZANO	0,5469
ANTRONA SCHIERANCO	0,4062	BRANDIZZO	0,4294	CASCINETTE D'IVREA	0,4946	CIRIÈ	0,4579
ANZOLA D'OSSOLA	0,4338	BREIA	0,4109	CASELETTE	0,4744	CISSONE	0,3355
ARAMENGO	0,3929	BRIAGLIA	0,4462	CASELLE TORINESE	0,4482	CISTERNA D'ASTI	0,3820
ARBORIO	0,3827	BRICHERASIO	0,4443	CASORZO	0,3959	CIVIASO	0,4385
ARGENTERA	0,4054	BRIGA ALTA	0,4395	CASSANO SPINOLA	0,4566	CLAVESANA	0,4008
ARGUELLO	0,3756	BRIGA NOVAESE	0,4694	CASSINASCO	0,4417	CLAVIERE	0,3936
ARIGNANO	0,4588	BRIGNANO-FRASCATA	0,3769	CASSINE	0,3943	COASSOLO TORINESE	0,4355
ARIZZANO	0,5047	BRIONA	0,4513	CASSINELLE	0,4152	COAZZE	0,4231
ARMENO	0,4361	BRONDELLO	0,3217	CASTAGNETO PO	0,6003	COAZZOLO	0,3703
AROLA	0,3827	BROSSASCO	0,3609	CASTAGNITO	0,4350	COCCONATO	0,4237
ARONA	0,5141	BROSSO	0,3856	CASTAGNOLE MONFERRATO	0,4137	COGGIOLA	0,3934
ARQUATA SCRIVIA	0,4350	BROVELLO-CARPUGNINO	0,4192	CASTAGNOLE PIEMONTE	0,4317	COLAZZA	0,4949
ASIGLIANO VERCELLESE	0,4146	BROZOLO	0,4792	CASTAGNOLE DELLE LANZE	0,4037	COLLEGNO	0,4722
ASTI	0,4675	BRUINO	0,4866	CASTEL BOGLIONE	0,3785	COLLERETTO CASTELNUOVO	0,3791
AURANO	0,3224	BRUNO	0,4505	CASTEL ROCCHERO	0,4249	COLLERETTO GIACOSA	0,4996
AVIGLIANA	0,4980	BRUSASCO	0,4121	CASTELDELFINO	0,3621	COLLOBIANO	0,5634
AVOLASCA	0,3758	BRUSNENGO	0,4206	CASTELL'ALFERO	0,4519	COMIGNAGO	0,4877
AZEGLIO	0,4166	BRUZOLO	0,4271	CASTELLAMONTE	0,4312	CONDOVE	0,4570
AZZANO D'ASTI	0,4757	BUBBIO	0,4040	CASTELLANIA	0,5615	CONIOLO	0,4298
BACENO	0,4090	BURIASCO	0,4076	CASTELLAR	0,4824	CONZANO	0,4746
BAGNASCO	0,3971	BUROLO	0,6072	CASTELLAR GUIDOBONO	0,4380	CORIO	0,4366
BAGNOLO PIEMONTE	0,3843	BURONZO	0,3984	CASTELLAZZO BORMIDA	0,4145	CORNELIANO D'ALBA	0,4123
BAIRO	0,4208	BUSANO	0,4663	CASTELLAZZO NOVAESE	0,4115	CORSIONE	0,4185
BALANGERO	0,4477	BUSCA	0,4151	CASTELLERO	0,4919	CORTANDONE	0,4514
BALDICHIERI D'ASTI	0,4109	BUSSOLENO	0,4336	CASTELLETTO CERVO	0,3736	CORTANZE	0,3964
BALDISSERO CANAVESE	0,4086	BUTTIGLIERA ALTA	0,5139	CASTELLETTO MERLI	0,4017	CORTAZZONE	0,4213
BALDISSERO TORINESE	0,6966	BUTTIGLIERA D'ASTI	0,4222	CASTELLETTO MOLINA	0,3443	CORTEMILIA	0,4044
BALDISSERO D'ALBA	0,4338	CABELLA LIGURE	0,4027	CASTELLETTO MONFERRATO	0,4911	CORTIGLIONE	0,4276
BALME	0,2863	CASSSE	0,4319	CASTELLETTO STURA	0,4061	COSSANO BELBO	0,3761
BALMUCCIA	0,3345	CALAMANDRANA	0,4447	CASTELLETTO UZZONE	0,3581	COSSANO CANAVESE	0,3854
BALOCCHO	0,3753	CALASCA-CASTIGLIONE	0,3488	CASTELLETTO DERRÒ	0,3948	COSSATO	0,4141
BALZOLA	0,3904	CALLABIANA	0,4164	CASTELLETTO DORBA	0,4065	COSSOGNO	0,4069
BANCHETTE	0,4522	CALLIANO	0,3862	CASTELLETTO SOPRA TICINO	0,4700	COSSOMBRATO	0,4535
BANNIO ANZINO	0,3681	CALOSSO	0,3934	CASTELLINALE D'ALBA	0,3728	COSTA VESCOVATO	0,3653
BARBANIA	0,4476	CALTIGNAGA	0,4496	CASTELLINO TANARO	0,3785	COSTANZANA	0,3996
BARBARESCO	0,3928	CALUSO	0,4343	CASTELLO DI ANNONE	0,4149	COSTIGLIOLE SALUZZO	0,3885
BARDONECCHIA	0,5025	CAMAGNA MONFERRATO	0,4045	CASTELMAGNO	0,2833	COSTIGLIOLE D'ASTI	0,4020
BARENGO	0,4612	CAMANDONA	0,4022	CASTELNUOVO BELBO	0,4085	CRAVAGLIANA	0,3859
BARGE	0,3792	CAMBIANO	0,4604	CASTELNUOVO BORMIDA	0,4114	CRAVANZANA	0,3839
BAROLO	0,4458	CAMBIASCA	0,4027	CASTELNUOVO CALCEA	0,3889	CRAVEGGIA	0,4035
BARONE CANAVESE	0,4106	CAMBURZANO	0,4357	CASTELNUOVO DON BOSCO	0,4224	CREMOLINO	0,4622
BASALUZZO	0,4643	CAMERANA	0,4302	CASTELNUOVO NIGRA	0,3995	CRESCENTINO	0,4026
BASSIGNANA	0,3986	CAMERANO CASASCO	0,3889	CASTELNUOVO SCRIVIA	0,4238	CRESSA	0,4471
BASTIA MONDOVÌ	0,3822	CAMERI	0,4459	CASTELNUOVO DI CEVA	0,4047	CREVAQUORE	0,3908
BATTIFOLLO	0,3800	CAMINO	0,4619	CASTELSPINA	0,4316	CREVOLADOSSOLA	0,4230
BAVENO	0,4514	CAMO	0,3375	CASTIGLIONE FALLETTO	0,4879	CRISSOLO	0,4232
BEE	0,4406	CAMPERTOGNO	0,3715	CASTIGLIONE TINELLA	0,3367	CRODO	0,4122
BEINASCO	0,4419	CAMPIGLIA CERVO	0,3910	CASTIGLIONE TORINESE	0,5520	CROSA	0,3916
BEINETTE	0,4264	CAMPIGNONE FENILE	0,4022	CASTINO	0,3863	CROVA	0,3959
BELFORTE MONFERRATO	0,4253	CANALE	0,4251	CAVAGLIETTO	0,4185	CUCCARO MONFERRATO	0,4743
BELGIRATE	0,6522	CANDELO	0,4117	CAVAGLIO D'AGOGNA	0,4002	CUCEGLIO	0,4397
BELLINO	0,3382	CANDIA CANAVESE	0,4624	CAVAGLIO-SPOCCIA	0,2802	CUMIANA	0,4670
BELLINZAGO NOVAESE	0,4285	CANDIOLO	0,4662	CAVAGLIA	0,4062	CUNEO	0,5025
BELVEDERE LANGHE	0,3499	CANELLI	0,4402	CAVAGNOLO	0,4242	CUNICO	0,3828
BELVEGLIO	0,4140	CANISCHIO	0,4337	CAVALLERLEONE	0,3708	CUORGNÈ	0,4396
BENE VAGIENNA	0,4250	CANNERO RIVIERA	0,3854	CAVALLERMAGGIORE	0,4223	CUREGGIO	0,4448
BENEVELLO	0,4504	CANNOBIO	0,3594	CAVALLIRIO	0,4291	CURINO	0,3603
BENNA	0,4007	CANOSIO	0,3391	CAVATORE	0,3783	CURSOLO-ORASSO	0,2704
BERGAMASCO	0,4118	CANTALUPA	0,5228	CAVOUR	0,4066	DEMONTÉ	0,3887
BERGAMO	0,3370	CANTALUPO LIGURE	0,3884	CELLA MONTE	0,5306	DENICE	0,3783
BERNEZZO	0,4269	CANTARANA	0,4550	CELLARENGO	0,4065	DERNICE	0,4191
BERZANO DI SAN PIETRO	0,4037	CANTOIRA	0,3808	CELLE ENOMONDO	0,4120	DESSANA	0,4294
BERZANO DI TORTONA	0,4151	CAPRAUNA	0,3758	CELLE DI MACRA	0,3907	DIANO D'ALBA	0,4559
BEURA-CARDEZZA	0,4120	CAPREZZO	0,4213	CELLIO	0,4456	DIVIGNANO	0,3898
BIANDRATE	0,4364	CAPRIATA D'ORBA	0,4694	CENTALLO	0,4195	DOGLIANI	0,4203
BIANZÈ	0,3839	CAPRIE	0,4954	CEPPO MORELLI	0,3711	DOMODOSSOLA	0,4642
BIBIANA	0,4026	CAPRIGLIO	0,5100	CERANO	0,4427	DONATO	0,3936
BIELLA	0,4989	CAPRILE	0,4125	CERCENASCO	0,4111	DORMELLETTO	0,4830
BIOGLIO	0,4037	CARAGLIO	0,4208	CERES	0,4153	DORZANO	0,4002
BISTAGNO	0,4016	CARAMAGNA PIEMONTE	0,4411	CERESETO	0,4595	DRONERO	0,3992
BOBBIO PELLICE	0,3556	CARAVINO	0,4027	CERESOLE ALBA	0,4296	DRUENTO	0,4550
BOCA	0,4188	CARBONARA SCRIVIA	0,4599	CERESOLE REALE	0,4518	DRUOGNO	0,3387
BOCCIOLETO	0,3319	CARCOFORO	0,3588	CERRETO CASTELLO	0,4052	DUSINO SAN MICHELE	0,4294
BOGNANCO	0,3696	CARDÈ	0,3617	CERRETO GRUE	0,4259	ELVA	0,2644
BOGOGNO	0,6372	CAREMA	0,4064	CERRETO D'ASTI	0,3889	ENTRACQUE	0,4052
BOLLENGO	0,4547	CARENTINO	0,5439	CERRETTO LANGHE	0,4120	ENVIE	0,3568
BOLZANO NOVAESE	0,4528	CARESANA	0,3751	CERRINA MONFERRATO	0,4012	EXILLES	0,4402
BONVICINO	0,4113	CARESANABLOT	0,4935	CERRIONE	0,4068	FABBRICA CURONE	0,3653
BORGARO TORINESE	0,4561	CAREZZANO	0,4967	CERRO TANARO	0,4002	FALMENTA	0,2561
BORGHETTO DI BERBERA	0,4339	CARIGNANO	0,4407	CERVASCA	0,4563	FARA NOVAESE	0,4488



Elenco, per Regione, dei Comuni e del relativo livello del reddito medio imponibile ai fini dell'addizionale IRPEF

FARIGLIANO	0,3914	LANZO TORINESE	0,4570	MONCHIERO	0,3909	OVIGLIO	0,4383
FAULE	0,4178	LAURIANO	0,4218	MONCRIVELLO	0,3961	OZEGNA	0,4118
FAVRIA	0,4368	LEINI	0,4415	MONCUCCO TORINESE	0,5279	OZZANO MONFERRATO	0,4292
FEISOGGIO	0,3990	LEMIE	0,4428	MONDOVI	0,4656	PADERNA	0,4751
FELETTO	0,4247	LENTA	0,4045	MONESIGLIO	0,4213	PAESANA	0,3761
FELIZZANO	0,4319	LEQUIO BERRIA	0,4092	MONFORTE D'ALBA	0,3857	PAGNO	0,4036
FENESTRELLE	0,3829	LEQUIO TANARO	0,3711	MONGARDINO	0,4581	PALAZZO CANAVESE	0,4608
FERRERE	0,4210	LERMA	0,4423	MONGIARDINO LIGURE	0,3481	PALAZZO VERCELLESE	0,4347
FIANO	0,5876	LESA	0,5280	MONGRANDO	0,3968	PALLANZENO	0,4287
FIORANO CANAVESE	0,4349	LESEGNO	0,4043	MONLEALE	0,4500	PAMPARATO	0,4007
FOBELLO	0,3613	LESSOLO	0,4282	MONTABONE	0,3626	PANCALIERI	0,4060
FOGLIZZO	0,4307	LESSONA	0,4458	MONTACUTO	0,3846	PARELLA	0,4670
FONTANETO D'AGOGNA	0,4330	LEVICE	0,3647	MONTAFA	0,4548	PARETO	0,3570
FONTANETTO PO	0,3848	LEVONE	0,4583	MONTALDEO	0,3846	PARODI LIGURE	0,3925
FONTANILE	0,3697	LIGNANA	0,4173	MONTALDO BORMIDA	0,4099	PAROLDO	0,3782
FORMAZZA	0,4263	LIMONE PIEMONTE	0,4638	MONTALDO ROERO	0,3898	PARUZZARO	0,5064
FORMIGLIANA	0,3882	LISIO	0,3588	MONTALDO SCARAMPI	0,4094	PASSERANO MARMORITO	0,4480
FORNO CANAVESE	0,4616	LIVORNO FERRARIS	0,4075	MONTALDO TORINESE	0,5556	PASTURANA	0,5078
FOSSANO	0,4675	LOAZZOLO	0,3296	MONTALDO DI MONDOVI	0,3580	PAVAROLO	0,5541
FRABOSA SOPRANA	0,4018	LOCANA	0,4065	MONTALENGHE	0,4610	PAVONE CANAVESE	0,4567
FRABOSA SOTTANA	0,4007	LOMBARDORE	0,4413	MONTALTO DORA	0,4481	PECCO	0,4293
FRACONALTO	0,4660	LOMBRIASCO	0,4343	MONTANARO	0,4159	PECETTO TORINESE	0,7213
FRANCAVILLA BISIO	0,4355	LORANZÈ	0,4427	MONTANERA	0,4334	PECETTO DI VALENZA	0,4296
FRASCARO	0,4227	LOREGLIA	0,3800	MONTecastello	0,4215	PELLA	0,4754
FRASSINELLO MONFERRATO	0,4865	LOZZOLO	0,4704	MONTechiario D'ACQUI	0,3617	PENANGO	0,4196
FRASSINETTO PO	0,4151	LU	0,4009	MONTechiario D'ASTI	0,4114	PERLETTO	0,3599
FRASSINETTO	0,3633	LUGNACCO	0,4333	MONTecrestese	0,4059	PERLO	0,3291
FRASSINO	0,3517	LUSERNA SAN GIOVANNI	0,3998	MONTegioco	0,4094	PEROSA ARGENTINA	0,3918
FRESONARA	0,4392	LUSERNETTA	0,3715	MONTegrosso D'ASTI	0,4045	PEROSA CANAVESE	0,4333
FRINCO	0,3924	LUSIGLIE	0,4072	MONTelupo ALBESE	0,4156	PERRERO	0,3726
FRONT	0,4098	MACELLO	0,4244	MONTemagno	0,4030	PERTENGO	0,3981
FROSSASCO	0,4450	MACRA	0,4474	MONTemale DI CUNEO	0,3754	PERTUSIO	0,4735
FRUGAROLO	0,4355	MACUGNAGA	0,4834	MONTemanzino	0,3702	PESSINETTO	0,4041
FUBINE	0,4271	MADONNA DEL SASSO	0,4614	MONTerosso GRANA	0,3628	PETTENASCO	0,4893
GABIANO	0,3891	MAGGIORA	0,4290	MONTescheno	0,3863	PETTINENGO	0,3962
GAGLIANICO	0,4385	MAGLIANO ALFIERI	0,4352	MONTeu Roero	0,3799	PEVERAGNO	0,4381
GAIOLA	0,4177	MAGLIANO ALPI	0,3973	MONTeu DA PO	0,4081	PEZZANA	0,4396
GALLIATE	0,4663	MAGLIONE	0,4219	MONTezemolo	0,4143	PEZZOLO VALLE UZZONE	0,3439
GAMALERO	0,4304	MAGNANO	0,4501	MONTicello D'ALBA	0,4377	PIANEZZA	0,4910
GAMBASCA	0,3898	MALESCO	0,3401	MONTiglio MONFERRATO	0,4236	PIANFEI	0,4077
GARBAGNA	0,4036	MALVICINO	0,3227	MONTÀ	0,4153	PIASCO	0,4002
GARBAGNA NOVARESE	0,4749	MANDELLO VITTA	0,4318	MORANO SUL PO	0,3922	PIATTO	0,4334
GARESSIO	0,4410	MANGO	0,3053	MORANSENGO	0,3661	PIEA	0,4006
GARGALLO	0,4228	MANTA	0,4408	MORBELLO	0,4219	PIEDICAVALLO	0,3814
GARZIGLIANA	0,3706	MARANO TICINO	0,4409	MORETTA	0,4213	PIEDIMULERA	0,3597
GASSINO TORINESE	0,4730	MARANZANA	0,3795	MORIONDO TORINESE	0,4527	PIETRA MARAZZI	0,5642
GATTICO	0,4523	MARENE	0,4188	MORNESE	0,3993	PIETRAPORZIO	0,3803
GATTINARA	0,4078	MARENTINO	0,4945	MOROZZO	0,3890	PIEVE VERGONTE	0,3921
GAVAZZANA	0,6181	MARETTO	0,4516	MORSASCO	0,4032	PILA	0,4712
GAVI	0,4441	MARGARITA	0,4183	MOSSO	0,4204	PINASCA	0,4213
GEMOLA	0,4252	MARMORA	0,5730	MOTTI DE' CONTI	0,3803	PINEROLE	0,4714
GERMAGNANO	0,4075	MARSAGLIA	0,3318	MOTTALCIATA	0,3995	PINO TORINESE	0,7755
GERMAGNO	0,4116	MARTINIANA PO	0,3869	MURAZZANO	0,3791	PINO D'ASTI	0,3721
GHEMME	0,4901	MASERA	0,4522	MURELLO	0,3909	PIOBESI TORINESE	0,4554
GHIFFA	0,4891	MASIO	0,4487	MURISENGO	0,4059	PIOBESI D'ALBA	0,5048
GHISLARENCO	0,3812	MASSAZZA	0,3704	MUZZANO	0,6604	PIODE	0,3638
GIAGLIONE	0,4652	MASSELLO	0,4722	NARZOLE	0,4161	PIOSSASCO	0,4584
GIAROLE	0,3911	MASSERANO	0,3894	NEBBIUONO	0,5272	PIOVERA	0,4533
GIAVENO	0,4644	MASSINO VISCONTI	0,4864	NEIVE	0,4264	PIOVÀ MASSAIA	0,4248
GIFLENGA	0,4012	MASSIOLA	0,3322	NETRO	0,4127	PIOZZO	0,3763
GIGNESE	0,5409	MATHI	0,4451	NEVIGLIE	0,3513	PISANO	0,4499
GIVOLETTO	0,5205	MATTIE	0,3674	NIBBIOLA	0,4657	PISCINA	0,4165
GORZEGNO	0,4186	MAZZÈ	0,4265	NICHELINO	0,4171	PIVERONE	0,4860
GOTTASECCA	0,3977	MEANA DI SUSÀ	0,4280	NIELLA BELBO	0,4187	POCAPAGLIA	0,4658
GOVONE	0,4310	MEINA	0,5373	NIELLA TANARO	0,4094	POGNO	0,4353
GOZZANO	0,4541	MELAZZO	0,4341	NIZZA MONFERRATO	0,4387	POIRINO	0,4303
GRAGLIA	0,4177	MELLE	0,3262	NOASCA	0,4195	POLLONE	0,5275
GRANA	0,3683	MERANA	0,3789	NOLE	0,4399	POLONGHERA	0,4369
GRANOZZO CON MONTICELLO	0,4308	MERCENASCO	0,4292	NOMAGLIO	0,4093	POMARETTO	0,3821
GRAVELLONA TOCE	0,3992	MERGOZZO	0,4365	NONE	0,4168	POMARO MONFERRATO	0,4031
GRAVERE	0,4272	MEUGLIANO	0,3983	NONIO	0,4159	POMBIA	0,4357
GRAZZANO BADOGGIO	0,6323	MEZZANA MORTIGLIENGO	0,3932	NOVALESA	0,4359	PONDERANO	0,4380
GREGGIO	0,3702	MEZZENILE	0,3875	NOVARA	0,5144	PONT-CANAVESE	0,4082
GREMIASCO	0,4071	MEZZOMERICO	0,5042	NOVELLO	0,4007	PONTECHIANALE	0,3313
GRIGNASCO	0,4205	MIAGLIANO	0,3875	NOVI LIGURE	0,4641	PONTECUREONE	0,4133
GRINZANE CAVOUR	0,4992	MIASINO	0,4508	NUCETTO	0,4523	PONTESTURA	0,4142
GROGNARDO	0,4217	MIAZZINA	0,4082	OCCHIEPPO INFERIORE	0,4159	PONTI	0,4102
GRONDONA	0,4411	MIRABELLO MONFERRATO	0,3984	OCCHIEPPO SUPERIORE	0,4466	PONZANO MONFERRATO	0,3745
GROSCAVALLO	0,4816	MOASCA	0,4087	OCCHIMIANO	0,3789	PONZONE	0,3875
GROSSO	0,4497	MOIOLA	0,3757	ODALENGO GRANDE	0,4002	PORTACOMARO	0,4704
GRUGLIASCO	0,4460	MOLARE	0,4435	ODALENGO PICCOLO	0,4124	PORTE	0,4273
GUARDABOSONE	0,4637	MOLINO DEI TORTI	0,4123	OGGEBBIO	0,4094	PORTULA	0,4045
GUARENÈ	0,4990	MOLLIA	0,4081	OGLIANICO	0,4679	POSTUA	0,3867
GUAZZORA	0,3913	MOMBALDONE	0,3728	OLCENENGO	0,3982	POZZOL GROPPO	0,4400
GURRO	0,2480	MOMBARCARO	0,3800	OLDENICO	0,5029	POZZOLO FORMIGARO	0,4330
IGLIANO	0,3404	MOMBARIZZO	0,4026	OLEGGIO	0,4533	PRADLEVES	0,3413
INCISA SCA PACCINO	0,4005	MOMBASIGLIO	0,3820	OLEGGIO CASTELLO	0,5149	PRAGELATO	0,4403
INGRIA	0,3532	MOMBELLO MONFERRATO	0,3983	OLIVOLA	0,5012	PRALI	0,3333
INTRAGNA	0,3503	MOMBELLO DI TORINO	0,4457	OLMO GENTILE	0,3617	PRALORMO	0,4396
INVERSO PINASCA	0,3890	MOMBERCELLI	0,3904	OMEGNA	0,4314	PRALUNGO	0,3996
INVORIO	0,4471	MOMO	0,4254	ONCINO	0,3052	PRAMOLLO	0,3739
ISASCA	0,3226	MOMPANTERO	0,4049	ORBASSANO	0,4408	PRAROLO	0,4240
ISOLA SANT'ANTONIO	0,3867	MOMPERONE	0,4066	ORIO CANAVESE	0,4459	PRAROSTINO	0,4648
ISOLA D'ASTI	0,4144	MONALE	0,4326	ORMEA	0,3833	PRASCO	0,3938
ISOLABELLA	0,4174	MONASTERO BORMIDA	0,4174	ORNAVASSO	0,4104	PRASCORSANO	0,4218
ISSIGLIO	0,3836	MONASTERO DI LANZO	0,3905	ORSARA BORMIDA	0,4002	PRATIGLIONE	0,4389
IVREA	0,5061	MONASTERO DI VASCO	0,4251	ORTA SAN GIULIO	0,5969	PRATO SESIA	0,4360
LA CASSA	0,4650	MONASTEROLO CASOTTO	0,3440	OSASCO	0,4332	PRAY	0,4164
LA LOGGIA	0,4548	MONASTEROLO DI SAVIGLIANO	0,4163	OSASIO	0,4440	PRAZZO	0,3418
LA MORRA	0,4329	MONCALIERI	0,5280	OSTANA	0,4477	PREDOSA	0,4357
LAGNASCO	0,3273	MONCALVO	0,4319	OTTIGLIO	0,3835	PREMENO	0,4288
LAMPORO	0,3464	MONCENISIO	0,4252	OULX	0,4529	PREMIA	0,4053
LANDIONA	0,4234	MONCESTINO	0,3974	OVADA	0,4513	PREMOSELLO-CHIOVENDA	0,3993



Elenco, per Regione, dei Comuni e del relativo livello del reddito medio imponibile ai fini dell'addizionale IRPEF

PRIERO	0,4265	SALUSSOLA	0,4095	STAZZANO	0,4344	VICO CANAVESE	0,3971
PRIOCCA	0,4146	SALUZZO	0,4781	STRAMBINELLO	0,4055	VICOFORTE	0,4778
PRIOLA	0,3829	SALZA DI PINEROLO	0,3151	STRAMBINO	0,4406	VICOLUNGO	0,4242
PRUNETTO	0,3727	SAMBUCO	0,3613	STRESA	0,5053	VIDRACCO	0,4013
QUAGLIUZZO	0,5129	SAMONE	0,4620	STREVI	0,3992	VIGANELLA	0,3940
QUARANTI	0,3749	SAMPEYRE	0,3737	STRONA	0,4066	VIGLIANO BIELLESE	0,4344
QUAREGNA	0,4438	SAN BENEDETTO BELBO	0,3694	STROPPIANA	0,4222	VIGLIANO D'ASTI	0,4152
QUARGNENTO	0,4365	SAN BENIGNO CANAVESE	0,4426	STROPPLO	0,3511	VIGNALE MONFERRATO	0,4530
QUARNA SOPRA	0,3685	SAN BERNARDINO VERBANO	0,4293	SUNO	0,4438	VIGNOLE BORBERRA	0,4426
QUARNA SOTTO	0,3812	SAN CARLO CANAVESE	0,5009	SUSA	0,4365	VIGNOLO	0,5222
QUARONA	0,4393	SAN COLOMBAO BELMONTE	0,4447	TAGLILOLO MONFERRATO	0,4605	VIGNONE	0,4913
QUASSOLO	0,3938	SAN CRISTOFORO	0,4173	TARANTASCA	0,3867	VIGONE	0,4009
QUATTORDIO	0,4795	SAN DAMIANO MACRA	0,3526	TASSAROLO	0,5092	VIGUZZOLO	0,4439
QUINCINETTO	0,4238	SAN DAMIANO D'ASTI	0,3975	TAVAGNASCO	0,4115	VILLA SAN SECONDO	0,4415
QUINTO VERCELLESE	0,3966	SAN DIDERO	0,4357	TAVIGLIANO	0,4143	VILLA DEL BOSCO	0,3956
QUITTEGNO	0,4716	SAN FRANCESCO AL CAMPO	0,4419	TERDOBBIATE	0,5007	VILLADEATI	0,4414
RACCONIGI	0,4245	SAN GERMANO CHISONE	0,4024	TERNENGO	0,4308	VILLADOSSOLA	0,4015
RASSA	0,4726	SAN GERMANO VERCELLESE	0,3794	TERRUGGIA	0,5955	VILLAFALLETTO	0,3804
RE	0,3284	SAN GIACOMO VERCELLESE	0,3794	TERZO	0,4162	VILLAFRANCA PIEMONTE	0,3767
REANO	0,5165	SAN GILLIO	0,4786	TICINETO	0,4250	VILLAFRANCA D'ASTI	0,4279
RECETTO	0,4078	SAN GIORGIO CANAVESE	0,4304	TIGLIOLE	0,4488	VILLALVERNIA	0,4379
REFRANCORE	0,4131	SAN GIORGIO MONFERRATO	0,4665	TOCENO	0,3570	VILLAMIROGLIO	0,3548
REVELLO	0,3982	SAN GIORGIO SCARAMPI	0,3151	TOLLEGNO	0,4174	VILLANOVA BIELLESE	0,3904
REVIGLIASCO D'ASTI	0,4240	SAN GIORIO DI SUSA	0,4106	TONCO	0,4296	VILLANOVA CANAVESE	0,4211
RIBORDONE	0,3130	SAN GIUSTO CANAVESE	0,4311	TONENGO	0,3721	VILLANOVA MONDOVI	0,4267
RICALDONE	0,3560	SAN MARTINO ALFIERI	0,4258	TORINO	0,5228	VILLANOVA MONFERRATO	0,4010
RIFREDDO	0,3671	SAN MARTINO CANAVESE	0,4370	TORNACO	0,4367	VILLANOVA SOLARO	0,3603
RIMA SAN GIUSEPPE	0,3954	SAN MARZANO OLIVETO	0,4004	TORRAZZA PIEMONTE	0,4480	VILLANOVA D'ASTI	0,4298
RIMASCO	0,3456	SAN MAURIZIO CANAVESE	0,4696	TORRAZZO	0,4265	VILLAR DORA	0,4886
RIMELLA	0,3870	SAN MAURIZIO D'OPAGLIO	0,4461	TORRE BORMIDA	0,3939	VILLAR FOCCHIARDO	0,4113
RITTANA	0,3476	SAN MAURO TORINESE	0,5257	TORRE CANAVESE	0,4873	VILLAR PELLICE	0,3629
RIVA VALDOBBIÀ	0,4929	SAN MICHELE MONDOVI	0,4105	TORRE MONDOVI	0,4114	VILLAR PEROSA	0,4160
RIVA PRESSO CHERI	0,4671	SAN NAZZARO SESIA	0,4136	TORRE PELLICE	0,4346	VILLAR SAN COSTANZO	0,4076
RIVALBA	0,5366	SAN PAOLO CERVO	0,4484	TORRE SAN GIORGIO	0,4631	VILLARBAOISSE	0,6133
RIVALTA BORMIDA	0,4058	SAN PAOLO SOLBRITO	0,4611	TORRESINA	0,3563	VILLARBOIT	0,3957
RIVALTA DI TORINO	0,4803	SAN PIETRO MOSEZZO	0,4540	TORTONA	0,5088	VILLAREGGIA	0,4677
RIVARA	0,4594	SAN PIETRO VAL LEMINA	0,5699	TRANA	0,4686	VILLAROMAGNANO	0,4741
RIVAROLO CANAVESE	0,4644	SAN PONSO	0,4189	TRAREGO VIGGIONA	0,3348	VILLASTELLONE	0,4331
RIVARONE	0,3802	SAN RAFFAELE CIMENA	0,5319	TRASQUERA	0,3656	VILLATA	0,3977
RIVAROSSA	0,5089	SAN SALVATORE MONFERRATO	0,3910	TRAUSELLA	0,3355	VILLETTE	0,4070
RIVE	0,4048	SAN SEBASTIANO CURONE	0,4375	TRAVERSELLA	0,3449	VINADIO	0,3899
RIVOLI	0,4966	SAN SEBASTIANO DA PO	0,4386	TRAVES	0,4186	VINCHIO	0,3984
ROASCHIA	0,3333	SAN SECONDO DI PINEROLO	0,4944	TRECALE	0,4533	VINOVO	0,5091
ROASCIO	0,4414	SANDIGLIANO	0,4197	TREISO	0,4470	VINZAGLIO	0,4125
ROASIO	0,4057	SANFRONT	0,3754	TREVILLE	0,4274	VIOLA	0,3541
ROATTO	0,4600	SANFRE	0,4299	TREZZO TINELLA	0,4171	VIRLE PIEMONTE	0,4002
ROBASSOMERO	0,4934	SANGANO	0,5340	TRICERRO	0,4247	VISCHE	0,4045
ROBELLA	0,3725	SANT'AGATA FOSSILI	0,4456	TRINITÀ	0,4077	VISONE	0,4198
ROBILANTE	0,4094	SANT'ALBANO STURA	0,4032	TRINO	0,4233	VISTRORIO	0,4244
ROBURENT	0,3951	SANT'AMBROGIO DI TORINO	0,4221	TRISOBBIO	0,4330	VIVERONE	0,4522
ROCCA CANAVESE	0,4399	SANT'ANTONIO DI SUSA	0,4197	TRIVERO	0,4311	VIVAREDO	0,3794
ROCCA CIGLIÈ	0,3298	SANTA MARIA MAGGIORE	0,4090	TROFARELLO	0,4939	VOCCA	0,4202
ROCCA GRIMALDA	0,4503	SANTA VITTORIA D'ALBA	0,4311	TRONTANO	0,4234	VOGOGNA	0,3962
ROCCA D'ARAZZO	0,4369	SANTENA	0,4360	TRONZANO VERCELLESE	0,4026	VOLPEDO	0,4531
ROCCA DE' BALDI	0,4118	SANTHÌA	0,4284	USSEAUX	0,4198	VOLPEGLINO	0,4352
ROCCABRUNA	0,4432	SANTO STEFANO BELBO	0,3978	USSEGLIO	0,4238	VOLPIANO	0,4447
ROCCAFORTE LIGURE	0,4405	SANTO STEFANO ROERO	0,3800	VAGLIO SERRA	0,3745	VOLTAGGIO	0,4635
ROCCAFORTE MONDOVI	0,3912	SARDIGLIANO	0,4297	VAIE	0,4114	VOLVERA	0,4428
ROCCASPARVERA	0,4075	SAREZZANO	0,4606	VAL DELLA TORRE	0,4596	VOTTIGNASCO	0,3507
ROCCAVERANO	0,3507	SAUZE D'OUXX	0,5001	VALDENGO	0,4689	ZIMONE	0,4103
ROCCAIONE	0,3893	SAUZE DI CESANA	0,6096	VALDIERI	0,3802	ZUBIENA	0,4013
ROCCHETTA BELBO	0,3566	SAVIGLIANO	0,4614	VALDUGGIA	0,4755	ZUMAGLIA	0,4387
ROCCHETTA LIGURE	0,4159	SCAGNELLO	0,3474	VALENZA	0,4193		
ROCCHETTA PALAFAEA	0,3551	SCALENGHE	0,4027	VALFENERA	0,4192	REGIONE	
ROCCHETTA TANARO	0,3865	SCARMAGNO	0,5071	VALGIOIE	0,4523	PUGLIA	
RODDI	0,5608	SCARNAFIPI	0,4031	VALGRANA	0,3729	ACCADIA	0,3411
RODDINO	0,3870	SCIOLZE	0,4676	VALLANZENGO	0,5397	ACQUARICA DEL CAPO	0,3143
RODELLO	0,4797	SCOPA	0,4064	VALLE MOSSO	0,4072	ACQUAVIVA DELLE FONTI	0,4070
ROLETTO	0,4733	SCOPELLO	0,4330	VALLE SAN NICOLAIO	0,3938	ADELFA	0,3963
ROMAGNANO SESIA	0,4410	SCURZOLENGO	0,4214	VALLO TORINESE	0,4354	ALBEROBELLO	0,3774
ROMANO CANAVESE	0,4454	SERVE MARCONE	0,4455	VALLORATE	0,3399	ALBERONA	0,2671
ROMENTINO	0,4361	SEPPIANA	0,3788	VALMACCA	0,3748	ALESSANO	0,3661
RONCO BIELLESE	0,4796	SEROLE	0,3043	VALMALA	0,3317	ALEZIO	0,3685
RONCO CANAVESE	0,3261	SERRALUNGA D'ALBA	0,4270	VALPERGA	0,4964	ALLISTE	0,3098
RONDISSONE	0,3991	SERRALUNGA DI CREA	0,4509	VALPRATO SOANA	0,4498	ALTAMURA	0,3698
RONSECCO	0,3824	SERRAVALLE LANGHE	0,4097	VALSTRONA	0,3396	ANDRANO	0,3714
ROPPOLO	0,4561	SERRAVALLE SCRIVIA	0,4278	VANZONE CON SAN CARLO	0,3901	ANDRIA	0,3492
RORÀ	0,3359	SERRAVALLE SESIA	0,4007	VAPRIO D'AGOGNA	0,4121	ANZANO DI PUGLIA	0,2851
ROSAZZA	0,4730	SESSAME	0,3923	VARALLO	0,4421	APRICENA	0,3784
ROSIGNANO MONFERRATO	0,5157	SESTRIERE	0,4537	VARALLO POMBIA	0,4236	ARADEO	0,3309
ROSSA	0,3771	SETTIME	0,3996	VARISELLA	0,3999	ARNESANO	0,3969
ROSSANA	0,3698	SETTIMO ROTTARO	0,3821	VARZO	0,3774	ASCOLI SATRIANO	0,3234
ROSTA	0,5896	SETTIMO TORINESE	0,4264	VAUDA CANAVESE	0,4208	AVETRANA	0,3287
ROURE	0,4274	SETTIMO VITTONÈ	0,4262	VEGLIO	0,4129	BAGNOLO DEL SALENTO	0,3376
ROVAENDA	0,4229	SEZZADIO	0,3964	VENARIA REALE	0,4498	BARI	0,5079
RUBIANA	0,4671	SILVAVENGO	0,4061	VENASCA	0,3734	BARLETTA	0,3928
RUEGLIO	0,4232	SILVANO D'ORBA	0,4145	VENAUS	0,4042	BICCARI	0,3479
RUFFIA	0,4056	SINIO	0,3582	VERBANIA	0,4442	BINETTO	0,4060
SABBIA	0,3848	SIZZANO	0,4608	VERCELLI	0,4803	BISCEGLIE	0,3848
SAGLIANO MICCA	0,4099	SOGLIO	0,5425	VERDUNO	0,4500	BITETTO	0,4037
SALA BIELLESE	0,3899	SOLERO	0,4429	VERNANTE	0,3919	BITONTO	0,3903
SALA MONFERRATO	0,3790	SOLONGHELLO	0,3925	VEROLENGO	0,4241	BITRITTO	0,4281
SALASCO	0,3775	SOMANO	0,3218	VERRONE	0,4346	BOTRUGNO	0,3422
SALASSA	0,4731	SOMMARIVA PERNO	0,4316	VERRUA SAVOIA	0,4155	BOVINO	0,3600
SALBERTRAND	0,4179	SOMMARIVA DEL BOSCO	0,4215	VERUNO	0,4698	BRINDISI	0,4579
SALE	0,3935	SOPRANA	0,4472	VERZUOLO	0,4173	CAGNANO VARANO	0,3030
SALE SAN GIOVANNI	0,4018	SORDEVOLO	0,4482	VESIME	0,3731	CALIMERA	0,4088
SALE DELLE LANGHE	0,4349	SORSO	0,4498	VESPOLATE	0,4063	CAMPI SALENTINA	0,3815
SALERANO CANAVESE	0,4848	SOSTEGNO	0,4531	VESTIGNÈ	0,3923	CANDELA	0,3550
SALI VERCELLESE	0,4351	SOZZAGO	0,4650	VEZZA D'ALBA	0,4200	CANNOLE	0,3079
SALICETO	0,4187	SPARONE	0,3970	VIALE	0,3765	CANOSA DI PUGLIA	0,3670
SALMOUR	0,3763	SPIGNO MONFERRATO	0,3647	VIALFRÈ	0,4451	CAPRARICA DI LECCE	0,3688
SALUGGIA	0,4280	SPINETO SCRIVIA	0,5333	VIARIGI	0,4098		



Elenco, per Regione, dei Comuni e del relativo livello del reddito medio imponibile ai fini dell'addizionale IRPEF


CAPURSO	0,3956	MONTESANO SALENTINO	0,3589	TROIA	0,3603	DOMUSNOVAS	0,3678		
CARAPELLE	0,3228	MORCIANO DI LEUCA	0,3213	TUGLIE	0,3448	DONORI	0,3513		
CARLANTINO	0,3024	MOTTA MONTECORVINO	0,3443	TURI	0,3785	DORGALI	0,3216		
CARMIANO	0,3423	MOTTOLA	0,3703	UGENTO	0,3201	DUALCHI	0,3185		
CAROSINO	0,4032	MURO LECCESE	0,3710	UGGIANO LA CHIESA	0,3329	ELINI	0,3275		
CAROVIGNO	0,3292	NARDÒ	0,3880	VALENZANO	0,4365	ELMAS	0,4399		
CARPIGNANO SALENTINO	0,3212	NEVIANO	0,3356	VEGLIE	0,3376	ERULA	0,2925		
CARPINO	0,2901	NOCI	0,3857	VERNOLE	0,3560	ESCALAPLANO	0,3140		
CASALNUOVO MONTEROTARO	0,3091	NOCIGLIA	0,3846	VICO DEL GARGANO	0,3391	ESCOLCA	0,3225		
CASALVECCHIO DI PUGLIA	0,2771	NOICATTARO	0,4083	VIESTE	0,3139	ESPORLATU	0,3415		
CASAMASSIMA	0,4060	NOVOLI	0,3760	VILLA CASTELLI	0,3190	ESTERZILI	0,2922		
CASARANO	0,3565	ORDONA	0,2965	VOLTURARA APPULA	0,3083	FLORINAS	0,3529		
CASSANO DELLE MURGE	0,4040	ORIA	0,3631	VOLTURINO	0,3176	FLUMINIMAGGIORE	0,3324		
CASTELLANA GROTTE	0,3762	ORSARA DI PUGLIA	0,3064	ZAPPONETA	0,2614	FLUSSIO	0,3285		
CASTELLANETA	0,3766	ORTA NOVA	0,3152	ZOLLINO	0,3794	FONNI	0,3157		
CASTELLUCCIO VALMAGGIORE	0,2887	ORTELLE	0,3622	REGIONE SARDEGNA				FORDONGIANUS	0,3258
CASTELLUCCIO DEI SAURI	0,3345	OSTUNI	0,3928					FURTEI	0,3437
CASTELNUOVO DELLA DAUNIA	0,3178	OTRANTO	0,3894	GADONI	0,3066	GAIBO	0,3137		
CASTRI DI LECCHE	0,3400	PALAGIANELLO	0,3375	ABBASANTA	0,4178	GALTELLÌ	0,3128		
CASTRIGNANO DE' GRECI	0,3499	PALAGIANO	0,3521	AGGIUS	0,3370	GAVOI	0,3476		
CASTRIGNANO DEL CAPO	0,3653	PALMARIGGI	0,3370	AGLIENTU	0,3665	GENONI	0,3329		
CASTRO	0,3722	PALO DEL COLLE	0,3960	AIDOMAGGIORE	0,3083	GENURI	0,3228		
CAVALLINO	0,4327	PANNI	0,3059	ALBAGIARA	0,3247	GERGEI	0,3173		
CEGLIE MESSAPICA	0,3313	PARABITA	0,3676	ALES	0,3807	GESICO	0,2975		
CELENZA VALFORTORE	0,3101	PATÙ	0,3464	ALGHERO	0,4285	GESTURI	0,3058		
CELLAMARE	0,3908	PESCHICI	0,2893	ALLAI	0,3400	GHILARZA	0,3906		
CELLE DI SAN VITO	0,3253	PIETRAMONTECORVINO	0,3406	ALÀ DEI SARDI	0,2944	GIAVE	0,3207		
CELLINO SAN MARCO	0,3410	POGGIARDO	0,3658	ANELA	0,3531	GIBA	0,3410		
CERIGNOLA	0,3470	POGGIO IMPERIALE	0,3398	ARBOREA	0,3782	GIRASOLE	0,3719		
CHIEUTI	0,3189	POGGIORSINI	0,3292	ARBUS	0,3459	GOLFO ARANCI	0,4161		
CISTERMINO	0,3577	POLIGNANO A MARE	0,3641	ARBARA	0,3232	GONI	0,3386		
COLLEPASSO	0,3530	PORTO CESAREO	0,3372	ARDAULI	0,3571	GONNESA	0,3643		
CONVERSANO	0,3975	PRESICCE	0,3412	ARIZZO	0,3557	GONNOSCODINA	0,3444		
COPERTINO	0,3469	PULSANO	0,3960	ARMUNGLIA	0,2965	GONNOSFANADIGA	0,3556		
CORATO	0,3989	PUTIGNANO	0,3896	ARZACHENA	0,3956	GONNOSNÒ	0,3414		
CORIGLIANO D'OTRANTO	0,3665	RACALE	0,3326	ARZANA	0,3307	GONNOSTRAMATZA	0,3448		
CORSANO	0,3275	RIGNANO GARGANICO	0,3204	ASSEMIMI	0,4078	GUAMAGGIORE	0,3162		
CRISPINO	0,3904	ROCCAFORZATA	0,3856	ASSOLO	0,3415	GUASILA	0,3310		
CURSI	0,3299	ROCCHETTA SANT'ANTONIO	0,3158	ASUNI	0,3155	GUSPINI	0,3655		
CUTROFIANO	0,3486	RODI GARGANICO	0,3431	ATZARA	0,3476	IGLESIAS	0,4145		
DELICETO	0,3430	ROSETO VALFORTORE	0,2849	AUSTIS	0,3279	ILBONO	0,3435		
DISO	0,3735	RUFFANO	0,3084	BADESI	0,3352	ILLORAI	0,3394		
ERCHIE	0,3253	RUTIGLIANO	0,3543	BALLAO	0,3093	IRGOLI	0,3235		
FAETO	0,3328	RUVO DI PUGLIA	0,3868	BANARI	0,3149	ISILI	0,4015		
FAGGIANO	0,3628	SALICE SALENTINO	0,3460	BARADILI	0,3135	ITTIREDDU	0,3017		
FASANO	0,3457	SALVE	0,3296	BARATILI SAN PIETRO	0,3449	ITTIRI	0,3416		
FOGGIA	0,4480	SAMMICHELE DI BARI	0,3848	BARESSA	0,3165	JERZU	0,3526		
FRAGAGNANO	0,3714	SAN CASSIANO	0,4052	BARI SARDO	0,3466	LA MADDALENA	0,4196		
FRANCAVILLA FONTANA	0,3714	SAN CESARIO DI LECCE	0,4077	BARRALI	0,3147	LACONI	0,3614		
GAGLIANO DEL CAPO	0,3579	SAN DONACI	0,3489	BARRUMINI	0,3584	LAERRU	0,3010		
GALATINA	0,4117	SAN DONATO DI LECCE	0,3669	BAULADU	0,3625	LANTUSEI	0,3842		
GALATONE	0,3635	SAN FERDINANDO DI PUGLIA	0,3068	BAUNEI	0,3210	LAS PLASSAS	0,3187		
GALLIPOLI	0,4273	SAN GIORGIO IONICO	0,4271	BELVÌ	0,3238	LEI	0,3421		
GINOSA	0,3437	SAN GIOVANNI ROTONDO	0,4369	BENETUTTI	0,3218	LOCERI	0,3346		
GIOIA DEL COLLE	0,4071	SAN MARCO IN LAMIS	0,3829	BERCHIDDA	0,3337	LOCULI	0,2843		
GIOVINAZZO	0,4243	SAN MARCO LA CATOLA	0,3197	BESSUDE	0,3664	LODINE	0,3386		
GIUGLIANELLO	0,3617	SAN MARZANO DI SAN GIUSEPPE	0,3604	BIDONÌ	0,2678	LODÈ	0,3020		
GIURDIGNANO	0,3209	SAN MICHELE SALENTINO	0,3039	BIRORI	0,3874	LOIRI PORTO SAN PAOLO	0,4269		
GRAVINA IN PUGLIA	0,3586	SAN NICANDRO GARGANICO	0,3399	BITTI	0,3663	LOTZORAI	0,3505		
GROTTAGLIE	0,3944	SAN PANCRAZIO SALENTINO	0,3502	BOLOTANA	0,3343	LULA	0,3169		
GRUMO APPULA	0,3812	SAN PAOLO DI CIVITATE	0,3291	BONARCADO	0,3166	LUNAMATRONA	0,3540		
GUAGNANO	0,3289	SAN PIETRO VERNOTICO	0,3706	BONNANARO	0,3699	LUOGOSANTO	0,3189		
ISCHITELLA	0,2899	SAN PIETRO IN LAMA	0,3575	BONO	0,3563	LURAS	0,3098		
ISOLE TREMITI	0,3761	SAN SEVERO	0,3712	BONORVA	0,3421	MACOMER	0,4098		
LATERZA	0,3559	SAN VITO DEI NORMANNI	0,3659	BORONEDDU	0,3011	MAGOMADAS	0,3922		
LATIANO	0,3521	SANARICA	0,3535	BORORE	0,3398	MAMOIADA	0,3082		
LECCE	0,5224	SANNICANDRO DI BARI	0,3640	BORTIGALI	0,3499	MANDAS	0,3421		
LEPORANO	0,4590	SANNICOLA	0,3548	BORTIGIADAS	0,3221	MARA	0,3123		
LEQUILE	0,3803	SANT'AGATA DI PUGLIA	0,3108	BORUTTA	0,3470	MARACALAGONIS	0,3598		
LESINA	0,3450	SANTA CESAREA TERME	0,3551	BOSA	0,3797	MARRUBIU	0,3498		
LEVERANO	0,3200	SANTERAMO IN COLLE	0,3486	BOTTIDDA	0,3462	MARTIS	0,3258		
LIZZANELLO	0,3714	SAVA	0,3451	BUDDUSÒ	0,3232	MASAINAS	0,3155		
LIZZANO	0,3497	SCORRANO	0,3499	BUDONI	0,3439	MASULLAS	0,3520		
LOCOROTONDO	0,3545	SECLÌ	0,3538	BUGGERRU	0,3354	MEANA SARDO	0,3779		
LUCERA	0,3923	SERRACAPRIOLA	0,3088	BULTEI	0,3553	MILIS	0,3467		
MAGLIE	0,4601	SOGLIANO CAVOUR	0,3487	BULZI	0,3273	MODOLO	0,3421		
MANDURIA	0,3619	SOLETO	0,4150	BURCEI	0,3137	MOGORELLA	0,3089		
MANFREDONIA	0,3949	SPECCHIA	0,3261	BURGOS	0,3453	MOGORO	0,3560		
MARGHERITA DI SAVOIA	0,3793	SPINAZZOLA	0,3895	BUSACHI	0,3564	MONASTIR	0,3655		
MARTANO	0,3384	SPONGANO	0,3649	CABRAS	0,3510	MONSERRATO	0,4157		
MARTIGNANO	0,3672	SQUINZANO	0,3662	CAGLIARI	0,5520	MONTELEONE ROCCA DORIA	0,2520		
MARTINA FRANCA	0,3873	STATTE	0,4128	CALANGIANUS	0,3492	MONTI	0,3373		
MARUGGIO	0,3706	STERNATIA	0,3996	CALASETTA	0,4078	MONTRESTA	0,3061		
MASSAFRA	0,3783	STORNARA	0,2758	CAPOTERRA	0,4681	MORES	0,3339		
MATINO	0,3489	STORNARELLA	0,3036	CARBONIA	0,4097	MORGONGIORI	0,3325		
MATTINATA	0,3341	SUPERANO	0,3317	CARDEDU	0,3573	MURAVERA	0,3978		
MELENDUGNO	0,3518	SURANO	0,3468	CARGEGHE	0,3780	MUROS	0,3879		
MELISSANO	0,3112	SURBO	0,3616	CARLOFORTE	0,4401	MUSEI	0,3530		
MELPIGNANO	0,3448	TARANTO	0,4643	CASTELSARDO	0,3218	NARBOLIA	0,3405		
MESAGNE	0,3788	TAURISANO	0,3124	CASTIADAS	0,3542	NARCAO	0,3397		
MIGGIANO	0,3496	TAVIANO	0,3380	CHEREMULE	0,3421	NEONELI	0,3563		
MINERVINO MURGE	0,3421	TERLIZZI	0,3855	CHIARAMONTI	0,3267	NORAGUMUME	0,2902		
MINERVINO DI LECCE	0,3329	TIGGIANO	0,3618	CODRONGIANOS	0,3746	NORBELLO	0,4009		
MODUGNO	0,4051	TORCHIAROLO	0,3420	COLLINAS	0,3283	NUGHEDU SAN NICOLÒ	0,3262		
MOLA DI BARI	0,3991	TORITTO	0,3666	COSSOINE	0,3387	NUGHEDU SANTA VITTORIA	0,3035		
MOLFETTA	0,4258	TORRE SANTA SUSANNA	0,3309	CUGLIERI	0,3464	NULE	0,2941		
MONOPOLI	0,3816	TORREMACGIORE	0,3462	CURCURIS	0,3265	NULVÌ	0,3254		
MONTE SANT'ANGELO	0,3737	TORRICELLA	0,3310	DECIMOMANNU	0,4174	NUORO	0,4612		
MONTEIASI	0,4035	TRANI	0,4283	DECIMOPUTZU	0,3277	NURACHI	0,3582		
MONTELEONE DI PUGLIA	0,3419	TREPUIZZI	0,3710	DESULO	0,3121	NURAGUS	0,3326		
MONTEMESOLA	0,3666	TRICASE	0,4137	DOLIANOVA	0,3813	NURALLAO	0,3548		
MONTEPARANO	0,4023	TRIGGLIANO	0,4084	DOMUS DE MARIA	0,3772	NURAMINIS	0,3536		
MONTERONI DI LECCE	0,3747	TRINITAPOLI	0,3491						



Elenco, per Regione, dei Comuni e del relativo livello del reddito medio imponibile ai fini dell'addizionale IRPEF


NURECI	0,2912	SEUI	0,3220	ALCAMO	0,3692	DELIA	0,3306
NURRI	0,3033	SEULO	0,3205	ALCARA LI FUSI	0,2771	ENNA	0,4599
NUXIS	0,3348	SIAMAGGIORE	0,3808	ALESSANDRIA DELLA ROCCA	0,3451	ERICE	0,4514
OLBIA	0,4075	SIAMANNA	0,3571	ALIA	0,3211	FALCONE	0,3289
OLIENA	0,3552	SIAPICCIA	0,3390	ALIMENA	0,3140	FAVARA	0,3660
OLLASTRA	0,3528	SIDDI	0,3311	ALIMINUSA	0,3019	FAVIGNANA	0,3955
OLLOLAI	0,3085	SILANUS	0,3398	ALTAVILLA MILICIA	0,4264	FERLA	0,3088
OLMEDO	0,3797	SILIGO	0,3617	ALTOFONTE	0,3967	FICARAZZI	0,3826
OLZAI	0,3486	SILQUA	0,3741	ALI	0,3022	FICARRA	0,3100
ONANI	0,2529	SILIUS	0,3251	ALI TERME	0,3889	FIUMEDINISI	0,2951
ONIFAI	0,3122	SIMALA	0,3966	ANTILLO	0,2961	FIUMEFREDDO DI SICILIA	0,3478
ONIFERI	0,3244	SIMAXIS	0,3605	ARAGONA	0,3864	FLORESTA	0,3011
ORANI	0,3482	SINDIA	0,3213	ASSORO	0,3331	FLORIDIA	0,3808
ORGOSOLO	0,3016	SINI	0,3467	AUGUSTA	0,4722	FONDACHELLI-FANTINA	0,2989
ORISTANO	0,4729	SINISCOLA	0,3459	AVOLA	0,3955	FORZA D'AGRO	0,3142
OROSEI	0,3563	SINNAI	0,3969	BAGHERIA	0,3923	FRANCAVILLA DI SICILIA	0,3062
OROTELLI	0,3301	SIRIS	0,2986	BALESTRATE	0,3739	FRANCOFONTE	0,3192
ORROLI	0,3457	SIURGUS DONIGALA	0,3140	BARCELONA POZZO DI GOTTO	0,3840	FRAZZANO	0,2820
ORTACESUS	0,3220	SODDI	0,3180	BARRAFRANCA	0,3335	FURCI SICULO	0,4003
ORTUERI	0,2989	SOLARUSSA	0,3562	BASICÒ	0,2783	FURNARI	0,3660
ORUNE	0,3092	SOLEMINIS	0,3652	BAUCINA	0,3260	GAGGI	0,3450
OSCHIRI	0,3547	SORGONO	0,3876	BELMONTE MEZZAGNO	0,3359	GAGLIANO CASTELFERRATO	0,3386
OSIDDA	0,3015	SORRADILE	0,3089	BELPASSO	0,3684	GALATI MAMERTINO	0,3078
OSILO	0,3499	SORSO	0,3537	BIANCAVILLA	0,3304	GALLODORO	0,3126
OSINI	0,2904	STINTINO	0,4229	BISACQUINO	0,3372	GANGI	0,3343
OSSI	0,3588	SUELLI	0,3519	BIVONA	0,3809	GELA	0,4205
OTTANA	0,3463	SUNI	0,3594	BLUFI	0,3203	GERACI SICULO	0,3304
OVODDA	0,3273	TADASUNI	0,3101	BOLOGNETTA	0,3619	GIARDINELLO	0,3650
OZIERI	0,3836	TALANA	0,3071	BOMPENSIERE	0,3067	GIARDINI-NAXOS	0,3778
PABILLONIS	0,3345	TEITI	0,3489	BOMPIETRO	0,3599	GIARRATANA	0,3330
PADRIA	0,3216	TEMPIO PAUSANIA	0,3961	BORGETTO	0,3444	GIARRE	0,4138
PADRU	0,3082	TERGU	0,3128	BROLO	0,3527	GIBELLINA	0,3348
PALAU	0,3939	TERRALBA	0,3579	BRONTE	0,3420	GIOIOSA MAREA	0,3608
PALMAS ARBOREA	0,3767	TERTENIA	0,3277	BUCCHERI	0,3325	GIULIANA	0,3514
PATTADA	0,3435	TETI	0,3361	BURGIO	0,3111	GODRANO	0,3174
PAU	0,2967	TEULADA	0,3454	BUSCEMI	0,3238	GRAMMICHELE	0,3358
PAULI ARBAREI	0,3294	THESI	0,3829	BUSETO PALIZZOLO	0,3349	GRANITI	0,3340
PAULILATINO	0,3629	TIANA	0,3203	BUTERA	0,3692	GRATTERI	0,2942
PERDASDEFOGU	0,3978	TINNURA	0,3606	CACCAMO	0,3216	GRAVINA DI CATANIA	0,4347
PERDAXIUS	0,3264	TISSI	0,3994	CALAMONACI	0,3095	GROTTE	0,3815
PERFUGAS	0,3239	TONARA	0,3699	CALASCIBETTA	0,3791	GUALTIERI SICAMINÒ	0,3322
PIMENTEL	0,3251	TORPÈ	0,2981	CALATABIANO	0,3168	ISNELLO	0,3225
PISCINAS	0,3265	TORRALBA	0,3611	CALATAFIMI-SEGESTA	0,3364	ISOLA DELLE FEMMINE	0,4177
PLOAGHE	0,3937	TORTOLI	0,4000	CALTABELLOTTA	0,3091	ISPICA	0,3434
POMPU	0,3119	TRAMATZA	0,3405	CALTAGIRONE	0,4037	ITALA	0,3675
PORTO TORRES	0,3966	TRATALIAS	0,3427	CALTANISSETTA	0,4613	JOPPOLO GIANCAXIO	0,3973
PORTOSCUSO	0,4136	TRESNURAGHES	0,3773	CALTAVUTURO	0,3146	LAMPEDUSA E LINOSA	0,3479
POSADA	0,3507	TRIEI	0,3002	CAMASTRA	0,3411	LASCARI	0,3583
POZZOMAGGIORE	0,3361	TRINITÀ D'AGULTU E VIGNOLA	0,3422	CAMMARATA	0,3559	LENI	0,3931
PULA	0,4135	TULLI	0,3273	CAMPOMARATA	0,3585	LENTINI	0,3713
PUTEFIGARI	0,3796	TULA	0,2845	CAMPOBELLO DI LICATA	0,3429	LEONFORTE	0,3508
QUARTU SANTELENA	0,4510	TURRI	0,3131	CAMPOBELLO DI MAZARA	0,3146	LERCARA FRIDDI	0,3571
QUARTUCCIU	0,4277	ULASSAI	0,3426	CAMPOFELICE DI ITRALIA	0,3926	LETOJANNI	0,3715
RIOLA SARDO	0,3491	ULÀ TIRSO	0,3212	CAMPOFELICE DI ROCCELLA	0,3486	LIBRIZZI	0,2974
ROMANA	0,3350	URAS	0,3488	CAMPOFIORITO	0,3575	LICATA	0,3706
RUINAS	0,3122	URI	0,3540	CAMPORANCO	0,3097	LICODIA EUBEA	0,2935
SADALI	0,3334	URZULEI	0,3305	CAMPOROTONDO ETNEO	0,3874	LIMINA	0,3041
SAGAMA	0,3302	USELLUS	0,3385	CANICATTI BAGNI	0,3653	LINGUAGLOSSA	0,3378
SAMASSI	0,3476	USINI	0,3636	CANICATTI	0,3734	LIPARI	0,3743
SAMATZAI	0,3387	USSANA	0,3765	CAPACI	0,3865	LONGI	0,3077
SAMUGHEO	0,3375	USSARAMANNA	0,3226	CAPIZZI	0,2639	LUCCA SICULA	0,3039
SAN BASILIO	0,3190	USSASSAI	0,3373	CAPO D'ORLANDO	0,3901	MALETTO	0,3102
SAN GAVINO MONREALE	0,3714	UTA	0,3619	CAPRI LEONE	0,3124	MALFA	0,3748
SAN GIOVANNI SUERGIU	0,3599	VALLEDORIA	0,3375	CARINI	0,3941	MALVAGNA	0,2897
SAN NICOLÒ GERREI	0,3224	VALLERMOSA	0,3454	CARLENTINI	0,3995	MANDANICI	0,3124
SAN NICOLÒ D'ARCIDANO	0,3318	VIDDALBA	0,3083	CARONIA	0,3046	MANIACE	0,2502
SAN SPERATE	0,3800	VILLA SAN PIETRO	0,4015	CASALVECCHIO SICULO	0,3112	MARIANOPOLE	0,2999
SAN TEODORO	0,3885	VILLA SANT'ANTONIO	0,3158	CASSARO	0,3150	MARINEO	0,3559
SAN VERO MILIS	0,3523	VILLA VERDE	0,2985	CASTEL DI IUDICA	0,2977	MARSALA	0,3930
SAN VITO	0,3451	VILLACIDRO	0,3469	CASTEL DI LUCIO	0,2856	MASCALI	0,3645
SANLURI	0,3794	VILLAGRANDE STRISAILI	0,3487	CASTELBUONO	0,3539	MASCALUCIA	0,4423
SANT'ANDREA FRIUS	0,3565	VILLAMAR	0,3304	CASTELDACCIA	0,4004	MAZARA DEL VALLO	0,3900
SANT'ANNA ARRESI	0,3349	VILLAMASSARGIA	0,3665	CASTELL'UMBERTO	0,3071	MAZZARINO	0,3676
SANT'ANTIOCO	0,3804	VILLANOVA MONTELEONE	0,3220	CASTELLAMMARE DEL GOLFO	0,3797	MAZZARONE	0,2476
SANT'ANTONIO DI GALLURA	0,3191	VILLANOVA TRUSCHEDU	0,3210	CASTELLANA SICULA	0,3362	MAZZARRÀ SANT'ANDREA	0,2912
SANTA GIUSTA	0,4252	VILLANOVA TULO	0,3321	CASTELMOLA	0,3204	MELILILI	0,4100
SANTA MARIA COGHINAS	0,3197	VILLANOVAFORRU	0,3318	CASTELTERMINI	0,3669	MENFI	0,3558
SANTA TERESA GALLURA	0,3511	VILLANOVAFRANCA	0,3092	CASTELVETRANO	0,3771	MERI	0,3339
SANTADI	0,3345	VILLAPERUCCIO	0,3273	CASTIGLIONE DI SICILIA	0,3104	MESSINA	0,4820
SANTU LUSSURGIU	0,3305	VILLAPUTZU	0,3435	CASTROFILIPPO	0,3094	MEZZOJUSO	0,3321
SARDARA	0,3514	VILLASALTO	0,3160	CASTRONOVO DI SICILIA	0,3128	MILAZZO	0,4487
SARROCH	0,4456	VILLASMIUS	0,3813	CASTROREALE	0,3353	MILENA	0,3411
SARULE	0,3205	VILLASOR	0,3484	CATANIA	0,4685	MILITELLO ROSMARINO	0,3024
SASSARI	0,4747	VILLASPECIOSA	0,4043	CATEVANUOVA	0,3513	MILITELLO IN VAL DI CATANIA	0,3306
SCANO DI MONTIFERRO	0,3518	VILLAURBANA	0,3398	CATTOLICA ERACLEA	0,3675	MILÒ	0,3956
SEDILÒ	0,3670	ZEDDIANI	0,3715	CEPALÀ DIANA	0,3449	MINEO	0,3009
SEDINI	0,3262	ZERFALIU	0,3363	CEFALÙ	0,4218	MIRABELLA IMBACCARI	0,3331
SEGARIU	0,3254			CENTURIPPE	0,3415	MIRTO	0,3108
SELARGIUS	0,4724			CERAMI	0,3139	MISILMERI	0,3650
SELEGAS	0,3332			CERDA	0,2977	MISTERBIANCO	0,3658
SEMESTENE	0,2924			CESARÒ	0,3199	MISTRETTA	0,3939
SENEGHE	0,3277			CHIARAMONTE GULFI	0,3177	MODICA	0,3758
SENIS	0,3111			CHIUSA SCLAFANI	0,3262	MOIO ALCANTARA	0,3008
SENNARIOLO	0,2909			CIANCIANA	0,3501	MONFORTE SAN GIORGIO	0,3392
SENNORI	0,3333			CIMINNA	0,3284	MONGIUFFI MELIA	0,2966
SENBORÌ	0,3732			CINISI	0,4028	MONREALE	0,4016
SERDIANA	0,3820			COLLESANO	0,3341	MONTEAGNAREALE	0,3212
SERRAMANNA	0,3604			COMISO	0,3497	MONTALBANO ELICONA	0,3029
SERRENTI	0,3493			COMITINI	0,3736	MONTALLEGRO	0,3312
SERRI	0,3065			CONDRO	0,3090	MONTEODORO	0,3403
SESTU	0,4038			CONTESSA ENTELLINA	0,3266	MONTELEPRE	0,3735
SETTIMO SAN PIETRO	0,3896			CORLEONE	0,3411	MONTEMAGGIORE BELSITO	0,3222
SETZU	0,3397			CUSTOMACI	0,3562	MONTEROSSO ALMO	0,3096

REGIONE SICILIA



Elenco, per Regione, dei Comuni e del relativo livello del reddito medio imponibile ai fini dell'addizionale IRPEF

MONTEVAGO	0,3607	SANTA DOMENICA VITTORIA	0,3198	CAMPI BISENZIO	0,4136	MARRADI	0,3888
MOTTA CAMASTRA	0,2715	SANTA ELISABETTA	0,3496	CAMPUGLIA MARITTIMA	0,3992	MASSA	0,4335
MOTTA SANT'ANASTASIA	0,3876	SANTA FLAVIA	0,4214	CAMPO NELL'ELBA	0,3870	MASSA MARITTIMA	0,4039
MOTTA D'AFFERMO	0,3128	SANTA LUCIA DEL MELA	0,2982	CAMPORGIANO	0,3997	MASSA E COZZILE	0,4142
MUSSOMELI	0,3913	SANTA MARGHERITA DI BELICE	0,3490	CANTAGALLO	0,4099	MASSAROSA	0,4039
NARO	0,3398	SANTA MARIA DI LICODIA	0,3392	CAPALBIO	0,4277	MINUCCIANO	0,3825
NASO	0,3106	SANTA MARINA SALINA	0,4151	CAPANNOLI	0,3992	MOLAZZANA	0,4079
NICOLOSI	0,4212	SANTA NINFA	0,3341	CAPANNORI	0,4432	MONSUMMANO TERME	0,3814
NICOSIA	0,3734	SANTA TERESA DI RIVA	0,3942	CAPOLIVERI	0,4133	MONTAIONE	0,3903
NISCEMI	0,3579	SANTA VENERINA	0,3680	CAPOLONA	0,3925	MONTALCINO	0,3978
NISSORIA	0,3674	SANTO STEFANO QUISQUINA	0,3475	CAPRAIA ISOLA	0,5329	MONTALE	0,4137
NIZZA DI SICILIA	0,3901	SANTO STEFANO DI CAMASTRA	0,3661	CAPRAIA E LIMITE	0,4441	MONTE ARGENTARIO	0,4475
NOTO	0,4014	SAPONARA	0,3671	CAPRESE MICHELANGELO	0,3641	MONTE SAN SAVINO	0,3852
NOVARA DI SICILIA	0,3027	SAVOCA	0,3426	CAREGGINE	0,3279	MONTECARLO	0,4346
OLIVERI	0,3470	SCALETТА ZANCLĒA	0,3694	CARMIGNANO	0,4403	MONTECATINI VAL DI CECINA	0,3777
PACE DEL MELA	0,3692	SCIACCA	0,3949	CARRARA	0,4693	MONTECATINI-TERME	0,4554
PACICO	0,3938	SCIARA	0,3061	CASALE MARITTIMO	0,4294	MONTELUPO FIORENTINO	0,4475
PACHINO	0,3329	SCICLI	0,3477	CASCIANA TERME LARI	0,4044	MONTEMIGNAIO	0,3700
PAGLIARA	0,3428	SCILLATO	0,3176	CASCINA	0,4374	MONTEMURLO	0,4150
PALAGONIA	0,2825	SCLAFANI BAGNI	0,3307	CASOLA IN LUNIGIANA	0,3835	MONTEPULCIANO	0,4088
PALAZZO ADRIANO	0,3396	SCORDIA	0,3350	CASOLE D'ELSA	0,4079	MONTERCHI	0,3940
PALAZZOLO ACREIDE	0,3777	SERRADIFALCO	0,3718	CASTAGNETO CARDUCCI	0,3947	MONTERIGGIONI	0,4981
PALERMO	0,4946	SICULIANA	0,3418	CASTEL FOCIGNANO	0,3843	MONTERONI D'ARBA	0,4275
PALMA DI MONTECHIARO	0,3168	SINAGRA	0,2984	CASTEL SAN NICCOLÒ	0,3698	MONTEROTONDO MARITTIMO	0,3812
PANTELLERIA	0,3707	SIRACUSA	0,4648	CASTEL DEL PIANO	0,3864	MONTECUDAIO	0,4126
PARTANNA	0,3783	SOLARINO	0,3711	CASTELFIORENTINO	0,3919	MONTEPERTOLI	0,4428
PARTINICO	0,3800	SOMMATINO	0,3631	CASTELFRANCO PIANDISCÒ	0,4181	MONTEVARCHI	0,4316
PATERNÒ	0,3470	SORTINO	0,3703	CASTELFRANCO DI SOTTO	0,4182	MONTEVERDI MARITTIMO	0,4147
PATTI	0,3931	SPADAFORA	0,3938	CASTELL'AZZARA	0,3403	MONTECATINI	0,3860
PEDARA	0,4306	SPELLINGA	0,3276	CASTELLINA MARITTIMA	0,3958	MONTIERI	0,3480
PETRALIA SOPRANA	0,3447	SUTERA	0,3683	CASTELLINA IN CHIANTI	0,4501	MONTIGNOSO	0,4309
PETRALIA SOTTANA	0,4060	TAORMINA	0,4266	CASTELNUOVO BERARDENGA	0,5022	MONTEPOLI IN VAL D'ARNO	0,4170
PETROSINO	0,3278	TERME VIGLIATORE	0,3438	CASTELNUOVO DI GARFAGNANA	0,4422	MULAZZO	0,3866
PETTINEO	0,2941	TERMINI IMERESE	0,4043	CASTELNUOVO DI VAL DI CECINA	0,4164	MURLO	0,4174
PIANA DEGLI ALBANESE	0,3759	TERRASINI	0,3863	CASTIGLIONE FIBOCCHI	0,4100	ORBETELLO	0,4195
PIAZZA ARMERINA	0,4117	TORREGROTTA	0,3590	CASTIGLIONE FIORENTINO	0,3930	ORCIANO PISANO	0,3760
PIEDIMONTE ETNEO	0,3486	TORRENOVA	0,3632	CASTIGLIONE D'ORCIA	0,3823	ORTIGNANO RAGGIOLIO	0,3829
PIETRAPERZIA	0,3453	TORRETTA	0,3686	CASTIGLIONE DELLA PESCAIA	0,4396	PALAJA	0,4060
PIRAINO	0,3382	TORTORICI	0,2639	CASTIGLIONE DI GARFAGNANA	0,3871	PALAZZOLO SUL SENTO	0,4073
POGGIOREALE	0,3505	TRABIA	0,3804	CAVRIGLIA	0,4368	PECCIOLI	0,3784
POLIZZI GENEROSA	0,3169	TRAPANI	0,4319	CECINA	0,4299	PELAGO	0,4347
POLLINA	0,3466	TRAPPETO	0,3596	CERRETO GUIDI	0,4124	PERGINE VALDARNO	0,4020
PORTO EMPEDOCLE	0,3876	TRECASTAGNI	0,4731	CERTALDO	0,3882	PESCAGLIA	0,3815
PORTOPALO DI CAPO PASSERO	0,3185	TREMESTIERI ETNEO	0,5053	CETONA	0,3988	PESCIA	0,4251
POZZALLO	0,4077	TRIFI	0,2958	CHIANCIANO TERME	0,3862	PIANCASTAGNAIO	0,3880
PRIOLO GARGALLO	0,4032	TROINA	0,3512	CHIANNI	0,3901	PIAZZA AL SERCHIO	0,3878
PRIZZI	0,3164	TUSA	0,3186	CHIESINA UZZANESE	0,3785	PIENZA	0,4167
RACALMUTO	0,3643	UCRIA	0,2969	CHITIGNANO	0,3836	PIETRASANTA	0,4447
RACCUJA	0,3151	USTICA	0,4430	CHIUSDINO	0,3900	PIEVE FOSCIANA	0,4078
RADDUSA	0,3033	VALDERICE	0,3996	CHIUSI	0,4144	PIEVE SANTO STEFANO	0,3966
RAFFADALI	0,3746	VALDINA	0,3623	CHIUSI DELLA VERNA	0,3923	PIEVE A NIEVOLE	0,4030
RAGALNA	0,4075	VALGUARNERA CAROPEPE	0,3568	CINIGIANO	0,3259	PIOMBINO	0,4268
RAGUSA	0,4208	VALLEDOLMO	0,2950	CIVITELLA PAGANICA	0,3478	PISA	0,5411
RAMACCA	0,3091	VALLELUNGA PRATAMENO	0,3395	CIVITELLA IN VAL DI CHIANTI	0,3976	PISTOIA	0,4526
RANDAZZO	0,3317	VALVERDE	0,4623	COLLE DI VAL D'ELSA	0,4238	PITEGLIO	0,3610
RAVANUSA	0,3657	VENETICO	0,3830	COLLESALVETTI	0,4347	PITIGLIANO	0,3683
REALMONTE	0,3691	VENTIMIGLIA DI SICILIA	0,3176	COMANO	0,3851	PODENZANA	0,4054
REGALBUTO	0,3558	VIAGRANDE	0,4834	COREGLIA ANTELMINELLI	0,4017	POGGIBONSI	0,4256
REITANO	0,3239	VICARI	0,3431	CORTONA	0,3996	POGGIO A CAIANO	0,4474
RESULTANO	0,3125	VILLABATE	0,3626	CRESPINA LORENZANA	0,4206	POMARANCE	0,4154
RIBERA	0,3786	VILLAFRANCA SICULA	0,3184	CUTIGLIANO	0,3638	PONSACCO	0,4089
RIESI	0,3363	VILLAFRANCA TIRRENA	0,4027	DICOMANO	0,3943	PONTASSIEVE	0,4435
RIPOSTO	0,4040	VILLAFRATI	0,3434	EMPOLI	0,4525	PONTE BUGGIANESE	0,3846
ROCCAFORTITA	0,3089	VILLALBA	0,3052	FABBRICHE DI VERGEMOLI	0,3646	PONTEREDA	0,4483
ROCCALUMERA	0,3933	VILLAROSA	0,3628	FAUGLIA	0,4336	PONTREMOLI	0,4323
ROCCAMENA	0,2962	VITA	0,3138	FIESOLE	0,5797	POPI	0,4142
ROCCAPALUMBA	0,3417	VITTORIA	0,3248	FIGLINE E INCISA VALDARNO	0,4297	PORCARI	0,4345
ROCCAVALDINA	0,3188	VIZZINI	0,3504	FILATTIERA	0,3969	PORTO AZZURRO	0,4119
ROCCELLA VALDEMONE	0,2981	ZAFFERANA ETNEA	0,3825	FIRENZE	0,5489	PORTOFERRAIO	0,4269
RODI MILICI	0,3237			FIRENZUOLA	0,3805	PRATO	0,4370
ROMETTA	0,4023	REGIONE		FIVIZZANO	0,3869	PRATOVECCHIO STIA	0,4026
ROSOLINI	0,3415	TOSCANA		FOIANO DELLA CHIANA	0,3765	QUARRATA	0,3904
SALAPARUTA	0,3342	ABBADIA SAN SALVATORE	0,3743	FOLLONICA	0,4273	RADDA IN CHIANTI	0,4043
SALEMI	0,3504	ABETONE	0,3364	FORTE DEI MARMI	0,6284	RADICOFANI	0,3440
SAMBUCA DI SICILIA	0,3467	AGLIANA	0,3926	FOSCIANDORA	0,3685	RADICONDOLI	0,3984
SAN BIAGIO PLATANI	0,3249	ALTOPASCIO	0,3917	FOSDINOVO	0,4381	RAPOLANO TERME	0,4175
SAN CATALDO	0,3906	ANGHIARI	0,3809	FUCECCHIO	0,4317	REGGELLO	0,4442
SAN CIPIRELLLO	0,3071	ARCIDOSSO	0,3868	GAIOLE IN CHIANTI	0,4076	RIGNANO SULL'ARNO	0,4736
SAN CONO	0,3025	AREZZO	0,4687	GALLICIANO	0,3958	RIO MARINA	0,3974
SAN FILIPPO DEL MELA	0,3834	ASCIANO	0,4105	GAMBASSI TERME	0,3950	RIO NELL'ELBA	0,3847
SAN FRATELLO	0,2706	AULLA	0,4172	GAVORRANO	0,3722	RIPARBELLA	0,3775
SAN GIOVANNI GEMINI	0,3566	BADIA TEDALDA	0,3473	GREVE IN CHIANTI	0,4432	ROCCALBEGNA	0,3196
SAN GIOVANNI LA PUNTA	0,4683	BAGNI DI LUCCA	0,3687	GROSSETO	0,4495	ROCCASTRADA	0,3555
SAN GIUSEPPE JATO	0,3198	BAGNO A RIPOLI	0,5400	GUARDISTALLO	0,4036	ROSSIGNANO MARITTIMO	0,4411
SAN GREGORIO DI CATANIA	0,5956	BAGNONE	0,4138	IMPRINETTA	0,5330	RUFINA	0,4288
SAN MARCO D'ALUNZIO	0,2742	BARBERINO VAL D'ELSA	0,4692	ISOLA DEL GIGLIO	0,4784	SAMBUCA PISTOIESE	0,3795
SAN MAURO CASTEL VERDE	0,2686	BARBERINO DI MUGELLO	0,4326	LAJATICO	0,7762	SAN CASCIANO DEI BAGNI	0,3979
SAN MICHELE DI GANZARIA	0,3374	BARGA	0,4382	LAMPORECCHIO	0,3945	SAN CASCIANO IN VAL DI PESA	0,4641
SAN PIER NICETO	0,3311	BIBBIENA	0,4161	LARCIANO	0,3933	SAN GIMIGNANO	0,4257
SAN PIERO PATTI	0,2947	BIBBONA	0,3855	LASTRA A SIGNA	0,4485	SAN GIOVANNI VALDARNO	0,4339
SAN PIETRO CLARENZA	0,3907	BIENTINA	0,4265	LATERINA	0,3833	SAN GIOVANNI D'ASSO	0,3947
SAN SALVATORE DI FITALIA	0,2729	BORGO SAN LORENZO	0,4347	LICCIANA NARDI	0,3964	SAN GIULIANO TERME	0,4895
SAN TEODORO	0,3060	BORGO A MOZZANO	0,3995	LIVORNO	0,4855	SAN GODENZO	0,3845
SAN VITO LO CAPO	0,3708	BUCINE	0,4127	LONDA	0,4536	SAN MARCELLO PISTOIESE	0,3862
SANT'AGATA DI MILITELLO	0,4192	BUGGIANO	0,4233	LORO CIUFFENNA	0,4297	SAN MINIATO	0,4505
SANT'AGATA LI BATTIATI	0,5646	BUNCONVENTO	0,3914	LUCCA	0,4946	SAN QUIRICO D'ORCIA	0,3975
SANT'ALESSIO SICULO	0,4101	BUTI	0,3911	LUCIGNANO	0,3914	SAN ROMANO IN GARFAGNANA	0,4253
SANT'ALFIO	0,3435	CALCI	0,4884	MAGLIANO IN TOSCANA	0,3734	SAN VINCENZO	0,4374
SANT'ANGELO MUXARO	0,3372	CALCINAIA	0,4284	MANCIANO	0,3716	SANSEPOLCRO	0,4274
SANT'ANGELO DI BROLO	0,2947	CALENZANO	0,4584	MARCIANA	0,3763	SANTA CROCE SULL'ARNO	0,4743
SANTA CATERINA VILLARMOSSA	0,3624	CAMAIORE	0,4215	MARCIANA MARINA	0,3869	SANTA FIORA	0,3887
SANTA CRISTINA GELA	0,3681	CAMPAGNATICO	0,3530	MARCIANO DELLA CHIANA	0,3814	SANTA LUCE	0,3903
SANTA CROCE CAMERINA	0,3104			MARLIANA	0,4155	SANTA MARIA A MONTE	0,4103



Elenco, per Regione, dei Comuni e del relativo livello del reddito medio imponibile ai fini dell'addizionale IRPEF

MARTELLAGO	0,4646	PORTOGRUARO	0,4583	SELVA DI CADORE	0,3580	ZUGLIANO	0,4460
MASER	0,4280	POSINA	0,3537	SELVA DI PROGNO	0,3344		
MASERADA SUL PIAVE	0,4250	POSSAGNO	0,4071	SELVAZZANO DENTRO	0,5332		
MASERÀ DI PADOVA	0,4254	POVE DEL GRAPPA	0,4799	SEREN DEL GRAPPA	0,3840		
MASI	0,3522	POVEGLIANO	0,4248	SERNAGLIA DELLA BATTAGLIA	0,3911		
MASON VICENTINO	0,4190	POVEGLIANO VERONESE	0,4167	SILEA	0,4743		
MASSANZAGO	0,4443	POZZOLEONE	0,4101	SOAVE	0,4466		
MEDUNA DI LIVENZA	0,4051	POZZONOVO	0,4036	SOLAGNA	0,4166		
MEGLIADINO SAN FIDENZIO	0,3705	PRAMAGGIORE	0,3872	SOLESINO	0,3608		
MEGLIADINO SAN VITALE	0,3563	PREGANZIOL	0,4939	SOMMACAMPAGNA	0,4434		
MEL	0,3875	PRESSANA	0,3855	SONA	0,4490		
MELARA	0,4179	PUOS D'ALPAGO	0,4147	SORGÀ	0,3825		
MEOLO	0,4182	QUARTO D'ALTINO	0,4353	SOSPIROLO	0,4101		
MERLARA	0,3418	QUERO VAS	0,3866	SOSSANO	0,3956		
MESTRINO	0,4515	QUINTO VICENTINO	0,4609	SOVERZENE	0,4477		
MEZZANE DI SOTTO	0,4377	RECARO TERME	0,4362	SOVIZZO	0,5095		
MIANE	0,3778	RECARO TERME	0,3876	SOVRAMONTE	0,3772		
MINERBE	0,3966	REFRONTOLE	0,4581	SPINEA	0,4622		
MIRA	0,4416	RESANA	0,4217	SPRESIANA	0,4366		
MIRANO	0,4875	REVINE LAGO	0,3964	STANGHELLA	0,3900		
MOGLIANO VENETO	0,5247	RIESE PIO X	0,4107	STIENTA	0,3817		
MOLVENA	0,4325	RIVAMONTE AGORDINO	0,4224	STRA	0,4979		
MONASTIER DI TREVISO	0,4329	RIVOLI VERONESE	0,4138	SUSEGANA	0,4333		
MONFUMO	0,4407	ROANA	0,4004	TAGLIO DI PO	0,3569		
MONSELICE	0,4322	ROCCA PIETORE	0,3762	TAIBON AGORDINO	0,4282		
MONTAGNANA	0,4120	ROMANO D'EZZELINO	0,4431	TAMBRE	0,3729		
MONTE DI MALO	0,4273	RONCADE	0,4472	TARZO	0,3845		
MONTEBELLO VICENTINO	0,4392	RONCO ALL'ADIGE	0,3713	TEGLIO VENETO	0,4110		
MONTEBELLUNA	0,4768	RONCÀ	0,3926	TEOLO	0,4849		
MONTECCHIA DI CROSARA	0,3677	ROSOLINA	0,3957	TERRASSA PADOVANA	0,3908		
MONTECCHIO MAGGIORE	0,4629	ROSSANO VENETO	0,4353	TERRAZZO	0,3689		
MONTECCHIO PRECALCINO	0,4326	ROSÀ	0,4313	TEZZE SUL BRENTA	0,4107		
MONTEFORTE D'ALPONE	0,4048	ROTZO	0,4149	THIENE	0,4787		
MONTÉGALDA	0,4169	ROVERCHARA	0,3573	TOMBOLO	0,4978		
MONTÉGALDELLA	0,4107	ROVEREDO DI GUÀ	0,3703	TOFFEZZA DEL CIMONE	0,3766		
MONTEGROTTO TERME	0,4633	ROVERÈ VERONESE	0,3682	TORRE DI MOSTO	0,3955		
MONTEVIALE	0,5660	ROVIGO	0,4746	TORREBELVICINO	0,4293		
MONTICELLO CONTE OTTO	0,4711	ROVOLON	0,4016	TORREGLIA	0,4421		
MONTORSO VICENTINO	0,4578	RUBANO	0,4917	TORRI DEL BENACO	0,4720		
MORGANO	0,4151	SACCOLONGO	0,4336	TORRI DI QUARTESOLO	0,4493		
MORIAGO DELLA BATTAGLIA	0,3695	SALARA	0,3696	TREBASELEGHE	0,4227		
MOSSANO	0,3743	SALCEDO	0,3999	TRECENTA	0,3775		
MOTTA DI LIVENZA	0,4294	SALETTO	0,3767	TREGNAGO	0,3983		
MOZZECANE	0,4182	SALGAREDA	0,4193	TREVENZUOLO	0,3875		
MUSILE DI PIAVE	0,4204	SALIZOLE	0,3476	TREVIGNANO	0,4079		
MUSSOLENTE	0,4692	SALZANO	0,4441	TREVISO	0,5740		
NANTO	0,4185	SAN BELLINO	0,3555	TRIBANO	0,4081		
NEGRAR	0,5220	SAN BIAGIO DI CALLALTA	0,4276	TRICHIANA	0,4144		
NERVESA DELLA BATTAGLIA	0,4009	SAN BONIFACIO	0,4367	TRISSINO	0,4563		
NOALE	0,4656	SAN DONA DI PIAVE	0,4636	URBANA	0,3780		
NOGARA	0,4103	SAN FIOR	0,4412	VALDAGNO	0,4401		
NOGAROLE ROCCA	0,3865	SAN GERMANO DEI BERICI	0,4191	VALDASTICO	0,3718		
NOGAROLE VICENTINO	0,4426	SAN GIORGIO DELLE PERTICHE	0,4342	VALDOBBIADENE	0,4050		
NOVE	0,3759	SAN GIORGIO IN BOSCO	0,4136	VALEGGIO SUL MINCIO	0,4252		
NOVENTA PADOVANA	0,5561	SAN GIOVANNI ILARIONE	0,3865	VALLADA AGORDINA	0,4133		
NOVENTA VICENTINA	0,4236	SAN GIOVANNI LUPATOTO	0,4441	VALLE DI CADORE	0,3801		
NOVENTA DI PIAVE	0,4378	SAN GREGORIO NELLE ALPI	0,4267	VALLI DEL PASUBIO	0,4031		
OCCHIOBELLO	0,4403	SAN MARTINO BUON ALBERGO	0,4448	VALSTAGNA	0,3856		
ODERZO	0,4847	SAN MARTINO DI LUPARI	0,4441	VAZZOLA	0,4157		
OPPEANO	0,3829	SAN MARTINO DI VENEZZE	0,3757	VEDELAGO	0,4083		
ORGIANO	0,4204	SAN MAURO DI SALINE	0,3439	VEGGIANO	0,4393		
ORMELLE	0,4182	SAN MICHELE AL TAGLIAMENTO	0,3726	VELO VERONESE	0,3271		
ORSAGO	0,4194	SAN NAZARIO	0,4250	VELO D'ASTICO	0,4342		
OSPEDALETTO EUGANEO	0,3967	SAN NICOLÒ DI COMELICO	0,4337	VENEZIA	0,5041		
OSPITALE DI CADORE	0,3655	SAN PIETRO MUSSOLINO	0,4239	VERONA	0,5298		
PADERNO DEL GRAPPA	0,4180	SAN PIETRO VIMINARIO	0,4153	VERONELLA	0,4030		
PADOVA	0,5845	SAN PIETRO DI CADORE	0,3561	VESCOVANA	0,4020		
PAESE	0,4459	SAN PIETRO DI FELETTO	0,5116	VESTENANOVA	0,3722		
PALÙ	0,3312	SAN PIETRO DI MORUBIO	0,3697	VICENZA	0,5293		
PAPOZZE	0,3333	SAN PIETRO IN CARIANO	0,5108	VIDOR	0,3871		
PASTRENGO	0,4607	SAN PIETRO IN GU	0,4417	VIGASIO	0,4219		
PEDAVENA	0,4332	SAN POLO DI PIAVE	0,4053	VIGHIZZOLO D'ESTE	0,3967		
PEDEMONTE	0,3587	SAN STINO DI LIVENZA	0,3997	VIGO DI CADORE	0,3770		
PEDEROBBA	0,4183	SAN TOMASO AGORDINO	0,3690	VIGODARZERE	0,4585		
PERAROLO DI CADORE	0,3916	SAN VENDEMIANO	0,4684	VIGONOVO	0,4382		
PERNUMIA	0,3963	SAN VITO DI CADORE	0,4725	VIGONZA	0,4920		
PESCANTINA	0,4587	SAN VITO DI LEGUZZANO	0,4660	VILLA BARTOLOMEA	0,3998		
PESCHIERA DEL GARDA	0,4905	SAN ZENO DI MONTAGNA	0,4200	VILLA ESTENSE	0,3888		
PETTORAZZA GRIMANI	0,3600	SAN ZENONE DEGLI EZZELINI	0,4069	VILLA DEL CONTE	0,4220		
PIACENZA D'ADIGE	0,3548	SANDRIGO	0,4577	VILLADOSE	0,3852		
PIANEZZE	0,4438	SANGUINETTO	0,3918	VILLAFRANCA PADOVANA	0,4447		
PIANIGA	0,4503	SANT'AMBROGIO DI VALPOLICELLA	0,4603	VILLAFRANCA DI VERONA	0,4478		
PIAZZOLA SUL BRENTA	0,4292	SANT'ANGELO DI PIOVE DI SACCO	0,4229	VILLAGA	0,4048		
PIEVE D'ALPAGO	0,4168	SANT'ANNA D'ALFAEDO	0,3716	VILLAMARZANA	0,3800		
PIEVE DI CADORE	0,4555	SANTELENA	0,4041	VILLANOVA MARCHESANA	0,3234		
PIEVE DI SOLIGO	0,4155	SANT'URBANO	0,3577	VILLANOVA DEL GHEBBO	0,3902		
PINCARA	0,3508	SANTA GIUSTINA	0,4328	VILLANOVA DI CAMPOSAMPIERO	0,4262		
PIOMBINO DESE	0,4103	SANTA GIUSTINA IN COLLE	0,4236	VILLAVIERLA	0,4376		
PIOVE DI SACCO	0,4432	SANTA LUCIA DI PIAVE	0,4279	VILLORBA	0,4806		
PIOVENE ROCCHETTE	0,4216	SANTA MARGHERITA D'ADIGE	0,3689	VITTORIO VENETO	0,4692		
POJANA MAGGIORE	0,3975	SANTA MARIA DI SALA	0,4408	VO'	0,4041		
POLESIELLA	0,4056	SANTO STEFANO DI CADORE	0,3950	VODO CADORE	0,3805		
POLVERARA	0,4291	SANTORSO	0,4625	VOLPAGO DEL MONTELLO	0,4097		
PONSO	0,3879	SAONARA	0,4662	VOLTAGO AGORDINO	0,4564		
PONTE SAN NICOLÒ	0,4879	SAPPADA	0,3817	ZANÈ	0,4783		
PONTE DI PIAVE	0,4519	SARCEDO	0,4450	ZENSON DI PIAVE	0,4056		
PONTE NELLE ALPI	0,4285	SAREGO	0,4361	ZERMEGHEDO	0,4703		
PONTECCHIO POLESINE	0,4217	SARMEDE	0,4013	ZERO BRANCO	0,4405		
PONTELONGO	0,3933	SCHIAVON	0,4202	ZEVIO	0,4176		
PONZANO VENETO	0,4930	SCHIO	0,4758	ZIMELLA	0,3809		
PORTO TOLLE	0,3606	SCORZÈ	0,4598	ZOLDO ALTO	0,3702		
PORTO VIRO	0,3784	SEDICO	0,4430	ZOPPÈ DI CADORE	0,3170		
PORTOBUFFOLÈ	0,4553	SEGUSINO	0,4432	ZOVENCEDO	0,4075		



SUB ALLEGATO 70.A.F

Elenco, per Regione, delle Province e del relativo livello del reddito medio imponibile ai fini dell'addizionale IRPEF riferiti ai periodi d'imposta 2013 e 2014, su classificazione dei comuni al 31 dicembre 2015



Elenco, per Regione, delle Province e del relativo livello del reddito medio imponibile ai fini dell'addizionale IRPEF

SICILIA

AGRIGENTO	0,3827
CALTANISSETTA	0,4063
CATANIA	0,4200
ENNA	0,3841
MESSINA	0,4072
PALERMO	0,4414
RAGUSA	0,3689
SIRACUSA	0,4154
TRAPANI	0,3916

**REGIONE
TOSCANA**

AREZZO	0,4261
FIRENZE	0,4871
GROSSETO	0,4160
LIVORNO	0,4516
LUCCA	0,4485
MASSA-CARRARA	0,4375
PISA	0,4588
PISTOIA	0,4207
PRATO	0,4345
SIENA	0,4486

TRENTINO-ALTO ADIGE

BOLZANO/BOZEN	0,5021
TRENTO	0,4619

REGIONE

UMBRIA

PERUGIA	0,4221
TERNI	0,4315

REGIONE


VALLE D'AOSTA

VALLE D'AOSTA/VALLÉE D'AOSTE	0,4615
------------------------------	--------

REGIONE


VENETO

BELLUNO	0,4366
PADOVA	0,4771
ROVIGO	0,4062
TREVISO	0,4583
VENEZIA	0,4565
VERONA	0,4580
VICENZA	0,4597




SUB ALLEGATO 70.A.G

Elenco, per Regione, dei Comuni
e del relativo livello del reddito medio imponibile ai fini
dell'addizionale IRPEF riferiti ai periodi d'imposta 2014 e
2015, su classificazione dei comuni al 31 dicembre 2016




Elenco, per Regione, dei Comuni e del relativo livello del reddito medio imponibile ai fini dell'addizionale IRPEF

REGIONE	Comune	Reddito medio imponibile	REGIONE	Comune	Reddito medio imponibile
ABRUZZO	COLONNELLA	0,3581	BASILICATA	ABRIOLA	0,3046
	CONTROGUERRA	0,3550		ACCETTURA	0,2950
	CORFINO	0,3907		ACERENZA	0,3264
	CORROPOLI	0,3536		ALBANO DI LUCANIA	0,3505
	CORTINO	0,3160		ALIANO	0,2855
	CORVARA	0,2611		ANZI	0,3087
	CRECCHIO	0,3494		ARMENTO	0,3167
	CROGNALETO	0,3597		ATELLA	0,3599
	CUGNOLI	0,3430		AVIGLIANO	0,3817
	CUPELLO	0,3550		BALVANO	0,4297
	DOGLIOLA	0,3199		BANZI	0,3421
	ELICE	0,3022		BARAGIANO	0,3743
	FAGNANO ALTO	0,3840		BARILE	0,3778
	FALLO	0,2944		BELLA	0,3345
	FANO ADRIANO	0,4140		BERNALDA	0,3654
	FARA FILIORUM PETRI	0,3772		BRIENZA	0,3530
	FARA SAN MARTINO	0,4649		BRINDISI MONTAGNA	0,3255
	FARINDOLA	0,3156		CALCIANO	0,3397
	FILETTO	0,3411		CALVELLO	0,3206
	FONTECCCHIO	0,3445		CALVERA	0,2811
	FOSSA	0,4435		CAMPOMAGGIORE	0,3443
	FOSSACESIA	0,3830		CANCELLARA	0,3383
	FRAINE	0,3144		CARBONE	0,2900
	FRANCAVILLA AL MARE	0,4595		CASTELGRANDE	0,3411
	FRESAGRANDINARIA	0,3349		CASTELLUCCIO INFERIORE	0,3816
	FRISA	0,3404		CASTELLUCCIO SUPERIORE	0,3150
	FURCI	0,3143		CASTELMEZZANO	0,2947
	GAGLIANO ATERNO	0,4095		CASTEL SARACENO	0,3245
	GAMBERALE	0,3461		CASTRONUOVO DI SANT'ANDREA	0,3006
	GESSOPALENA	0,3479		CERSOSIMO	0,3055
	GIOIA DEI MARSI	0,3457		CHIARAMONTE	0,3521
	GISSI	0,3510		CRIGLIANO	0,2915
	GIULIANO TEATINO	0,3325		COLOBRARO	0,3238
	GIULIANOVA	0,4097		CORLETO PERTICARA	0,3623
	GORIANO SICOLI	0,4048		CRACO	0,2894
	GUARDIAGRELE	0,4027		EPISCOPIA	0,3675
	GULMI	0,3162		FARDELLA	0,3245
	INTRODACQUA	0,4347		FERRANDINA	0,3729
	ISOLA DEL GRAN SASSO D'ITALIA	0,3698		FILIANO	0,3529
	L'AQUILA	0,4879		FORENZA	0,3065
	LAMA DEI PELIGNI	0,3937		FRANCAVILLA IN SINNI	0,3282
	LANCIANO	0,4269		GALLICCHIO	0,3625
	LECCE NEI MARSI	0,3603		GARAGUSO	0,3268
	LENTELLA	0,3444		GENZANO DI LUCANIA	0,3537
	LETTOMANOPELLO	0,3564		GINESTRA	0,3329
	LETTOPALENA	0,3709		GORGOGNONE	0,2995
	LISCIA	0,3135		GRASSANO	0,3545
	LORETO APRUTINO	0,3412		GROTTOLE	0,3303
	LUCO DEI MARSI	0,3149		GRUMENTO NUOVA	0,3483
	LUCOLI	0,3866		GUARDIA PERTICARA	0,3383
	MAGLIANO DE' MARSI	0,4075		IRSIÑA	0,3566
	MANOPPELLO	0,3855		LAGONEGRO	0,4422
	MARTINSICURO	0,3599		LATRONICO	0,3523
	MASSA D'ALBE	0,4282		LAURENZANA	0,3521
	MIGLIANICO	0,3642		LAURIA	0,3798
	MOLINA ATERNO	0,4134		LAVELLO	0,3620
	MONTAZZOLI	0,3094		MARATEA	0,3998
	MONTABELLO DI BERTONA	0,3137		MARSICO NUOVO	0,3632
	MONTABELLO SUL SANGRO	0,3133		MARSICOVETERE	0,4193
	MONTEFERRANTE	0,3119		MASCHITO	0,3127
	MONTEFINO	0,3219		MATERA	0,4501
	MONTETAPIANO	0,3448		MELFI	0,3927
	MONTENERODOMO	0,3351		MIGLIANICO	0,3582
	MONTEDODORISIO	0,3506		MISSANELLO	0,3376
	MONTETREALE	0,3473		MOLITERNO	0,3697
	MONTESILVANO	0,4301		MONTALBANO JUNICO	0,3607
	MONTORIO AL VOMANO	0,3860		MONTMILONE	0,3240
	MORINO	0,4239		MONTMURRO	0,3440
	MORRO D'ORO	0,3465		MONTESCAGLIOSO	0,3471
	MOSCIANO SANT'ANGELO	0,3600		MURO LUCANO	0,3272
	MOSCUFO	0,3538		NEMOLI	0,3549
	MOZZAGROGNA	0,4040		NOEPLI	0,3296
	NAVELLI	0,3809		NOVA SIRI	0,3549
	NERETO	0,3663		OLIVETO LUCANO	0,3207
	NOCCIANO	0,3481		OPPIDO LUCANO	0,3416
	NOTARESCO	0,3504		PALAZZO SAN GERVASIO	0,3572
	OCRE	0,4314		PATERNO	0,3514
	OFENA	0,3243		PESCOPAGANO	0,4286
	OPI	0,3761		PICERNO	0,3633
	ORICOLA	0,3835		PIETRAGALLA	0,3776
	ORSOGNA	0,3611		PIETRAPERTOSA	0,2860
	ORTONA	0,4177		PIGNOLA	0,4277
	ORTONA DEI MARSI	0,3684		PISTICCI	0,3803
	ORTUCCHIO	0,3368		POLICORO	0,3816
	OVINDOLI	0,3833		POMARICO	0,3228
	PACENTRO	0,3578		POTENZA	0,4847
	PAGLIETA	0,3626		RAPOLLA	0,3486
	PALENA	0,3591		RAPONNE	0,3526
	PALMOLI	0,3394		RIONERO IN VULTURE	0,3989
	PALOMBARO	0,3519		RIPACANDIDA	0,3518
	PENNA SANT'ANDREA	0,3308		RIVELLO	0,3588
	PENNADOMO	0,3338		ROCCANOVA	0,3321
	PENNAPIEDIMONTE	0,3116		ROTONDA	0,3392
	PENNE	0,3751		ROTONDELLA	0,3177
	PERANO	0,3465		RUOTI	0,3152
	PERETO	0,3951		RUVO DEL MONTE	0,3203
	PESCARA	0,5018		SALANDRA	0,3616
	PESCASSEROLI	0,3445			
	PESCINA	0,3723			
	PESCOCOSTANZO	0,3821			
PESCOSANSONESCO	0,3254				
PETTORANO SUL GIZO	0,4057				
PIANELLA	0,3690				
PICCIANO	0,3230				
PIETRACAMELA	0,3611				
PIETRAFERRAZZANA	0,3254				
PIETRANICO	0,3332				
PINETO	0,3736				
PIZZOFERRATO	0,3718				
PIZZOLI	0,4233				
POGGIO PICENZE	0,3982				
POGGIOFIORITO	0,3614				
POLLUTRI	0,3371				
POPOLI	0,4218				
PRATA D'ANSIDONIA	0,4027				
PRATOLA PELIGNA	0,3915				
PRETORO	0,3391				
PREZZA	0,3674				
QUADRI	0,3696				
RAIANO	0,3943				
RAPINO	0,3495				
RIPA TEATINA	0,3651				
RIVISONDOLI	0,4685				
ROCCA PIA	0,3435				
ROCCA SAN GIOVANNI	0,3633				
ROCCA SANTA MARIA	0,2969				
ROCCA DI BOTTE	0,4091				
ROCCA DI CAMBIO	0,4606				
ROCCA DI MEZZO	0,4278				
ROCCACASALE	0,3620				
ROCCAMONTEPIANO	0,3389				
ROCCAMORICE	0,3635				
ROCCARASO	0,3492				
ROCCASALEGNA	0,3543				
ROCCASPINALVETI	0,3072				
ROIO DEL SANGRO	0,2850				
ROSCIANO	0,3912				
ROSSELLO	0,3816				
ROSETO DEGLI ABRUZZI	0,3898				
SALLE	0,3518				
SAN BENEDETTO DEI MARSI	0,3182				
SAN BENEDETTO IN PERILLIS	0,3413				
SAN BUONO	0,3272				
SAN DEMETRIO NE' VESTINI	0,4156				
SAN GIOVANNI LIPIONI	0,3154				
SAN GIOVANNI TEATINO	0,4170				
SAN MARTINO SULLA MARRUCINA	0,3817				
SAN PIO DELLE CAMERE	0,3732				
SAN SALVO	0,3772				
SAN VALENTINO IN ABRUZZO	0,3728				
CITERIORE					
SAN VINCENZO VALLE ROVETO	0,3732				
SAN VITO CHIETINO	0,3964				
SANTEGIDIO ALLA VIBRATA	0,3563				
SANTEUFEMIA A MAIELLA	0,3413				
SANTEUSANIO FORCONESE	0,3891				
SANTEUSANIO DEL SANGRO	0,3279				
SANT'OMERO	0,3661				
SANTA MARIA IMBARO	0,3688				
SANTE MARIE	0,3657				
SANTO STEFANO DI SESSANIO	0,3208				
SCAFA	0,3809				
SCANNO	0,3593				
SCERNI	0,3307				
SCHIAVI DI ABRUZZO	0,2634				
SCONTRONE	0,3680				
SCOPITO	0,4726				
SCURCOLA MARSCANA	0,4304				
SECINARO	0,2967				
SERRAMONACESCA	0,3500				
SILVI	0,3747				
SPILOTORE	0,4218				
SULMONA	0,4418				
TAGLIACOZZO	0,4183				
TARANTA PELIGNA	0,3851				
TERAMO	0,4545				
TIONE DEGLI ABRUZZI	0,3546				
TOCCO DA CASAURIA	0,3601				
TOLLO	0,3398				
TORANO NUOVO	0,3437				
TORINO DI SANGRO	0,3570				
TORNARECCIO	0,3428				
TORNIMPARTE	0,3913				
TORRE DE' PASSERI	0,3866				
TORREBRUNA	0,3166				
TORREVECCHIA TEATINA	0,4039				
TORRICELLA PELIGNA	0,3334				
TORRICELLA SICURA	0,3666				
TORTORETO	0,3924				
TOSSICIA	0,3750				
TRASACCO	0,3459				
TREGLIO	0,4355				
TUFILLO	0,3249				
TURRIVALIGNANI	0,3692				
VACRI	0,3284				
VALLE CASTELLANA	0,3004				
VASTO	0,4364				
VICOLI	0,3171				
VILLA CELIERA	0,3059				
VILLA SANT'ANGELO	0,4033				
VILLA SANTA LUCIA DEGLI ABRUZZI	0,3656				
VILLA SANTA MARIA	0,3653				
VILLALAGO	0,3799				
VILLALFONSINA	0,3328				
VILLAMAGNA	0,3464				
VILLAVALLELONGA	0,3618				



Elenco, per Regione, dei Comuni e del relativo livello del reddito medio imponibile ai fini dell'addizionale IRPEF

SAN CHIRICO NUOVO	0,3425	CARFIZZI	0,3066	LAGO	0,3145	ROCCAFORTE DEL GRECO	0,2884
SAN CHIRICO RAPARO	0,3123	CARIATI	0,3662	LAINO BORGO	0,3127	ROCCELLA IONICA	0,4265
SAN COSTANTINO ALBANESE	0,3011	CARLOPOLI	0,3371	LAINO CASTELLO	0,2758	ROGGIANO GRAVINA	0,3324
SAN FELE	0,3244	CAROLEI	0,4158	LAMEZIA TERME	0,4077	ROGHUDI	0,2895
SAN GIORGIO LUCANO	0,3370	CARPANZANO	0,3282	LAPPANO	0,3792	ROGLIANO	0,4070
SAN MARTINO D'AGRI	0,3046	CASABONA	0,3120	LATTARICO	0,3269	ROMBIOLO	0,2928
SAN MAURO FORTE	0,3060	CASIGNANA	0,3350	LAUREANA DI BORRELLO	0,2902	ROSARNO	0,2997
SAN PAOLO ALBANESE	0,3548	CASOLE BRUZIO	0,3828	LIMBADI	0,3461	ROSE	0,3308
SAN SEVERINO LUCANO	0,3285	CASSANO ALL'IONIO	0,3076	LOCRI	0,4090	ROSETO CAPO SPULICO	0,3599
SANT'ANGELO LE FRATTE	0,3231	CASTELSILANO	0,3463	LONGOBARDI	0,3098	ROSSANO	0,3726
SANT'ARCANGELO	0,3336	CASTIGLIONE COSENTINO	0,3871	LONGOBUCCO	0,3001	ROTA GRECA	0,3170
SARCONI	0,3639	CASTROLIBERO	0,4753	LUNGRO	0,3526	ROVITO	0,3996
SASSO DI CASTALDA	0,3513	CASTRORREGIO	0,3100	LUZZI	0,3129	SAMO	0,3219
SATRIANO DI LUCANIA	0,3566	CASTROVILLARI	0,4026	MAGISANO	0,3285	SAN BASILE	0,3360
SAVOIA DI LUCANIA	0,3441	CATANZARO	0,4790	MAIDA	0,3192	SAN BENEDETTO ULLANO	0,2908
SCANZANO IONICO	0,3048	CAULONIA	0,3361	MAIERATO	0,3361	SAN CALOGERO	0,3031
SENISE	0,3661	CELLICO	0,3569	MAIERA	0,2884	SAN COSMO ALBANESE	0,2966
SPINOSO	0,3484	CELLARA	0,3909	MALITO	0,3826	SAN COSTANTINO CALABRO	0,3175
STIGLIANO	0,3435	CENADI	0,3141	MALVITO	0,2947	SAN DEMETRIO CORONE	0,3403
TEANA	0,2971	CENTRACHE	0,3066	MAMMOLA	0,2543	SAN DONATO DI NINEA	0,2888
TERRANOVA DI POLLINO	0,2989	CERCHIARA DI CALABRIA	0,2989	MANDATORICCIO	0,3003	SAN FERDINANDO	0,3403
TITO	0,3753	CERENZIA	0,3624	MANGONE	0,3711	SAN FILI	0,3855
TOLVE	0,3475	CERISANO	0,3829	MARANO MARCHESATO	0,3944	SAN FLORO	0,3405
TRAMUTOLA	0,4026	CERVA	0,2943	MARANO PRINCIPATO	0,4094	SAN GIORGIO ALBANESE	0,2852
TRECCHINA	0,3322	CERVICATI	0,3082	MARCEDUSA	0,2748	SAN GIORGIO MORGETO	0,2810
TRICARICO	0,3612	CERZETO	0,3000	MARCELLINARA	0,3803	SAN GIOVANNI DI GERACE	0,3452
TRIVIGNO	0,3599	CESSANITI	0,3006	MARINA DI GIOIOSA IONICA	0,3450	SAN GIOVANNI IN FIORE	0,3773
TURSI	0,3113	CETRARO	0,3590	MAROPATI	0,3004	SAN GREGORIO D'IPPONA	0,2892
VAGLIO BASILICATA	0,3891	CHIARAVALLE CENTRALE	0,3228	MARTIRANO	0,3042	SAN LORENZO	0,3118
VALSINNI	0,3574	CICALA	0,3183	MARTIRANO LOMBARDO	0,3077	SAN LORENZO BELLIZZI	0,2742
VENOSA	0,3838	CIMINÀ	0,2563	MARTONE	0,3089	SAN LORENZO DEL VALLÒ	0,2752
VIETRI DI POTENZA	0,3534	CINQUEFRONDI	0,3344	MARZI	0,3861	SAN LUCA	0,2637
VIGGIANELLO	0,3048	CIRO	0,3001	MELICUCCO	0,2636	SAN LUCIDO	0,3638
REGIONE	0,3904	CIRÒ MARINA	0,3550	MELICUCCÀ	0,2984	SAN MANGO D'AQUINO	0,3386
CALABRIA		CITTANOVA	0,3427	MELISSA	0,3140	SAN MARCO ARGENTANO	0,3359
ACQUAFORMOSA	0,2969	CIVITA	0,3151	MELITO DI PORTO SALVO	0,3986	SAN MARTINO DI FINITA	0,3017
ACQUAPPESA	0,3554	CLETO	0,3065	MENDICINO	0,4484	SAN MAURO MARCHESATO	0,3381
ACQUARO	0,2950	COLOSIMI	0,3618	MESORACA	0,2780	SAN NICOLA ARCELLA	0,3560
ACRI	0,3483	CONDOFURI	0,3227	MIGLIERINA	0,3161	SAN NICOLA DA CRISSA	0,3322
AFRICO	0,2788	CONFLENTI	0,2989	MILETO	0,3112	SAN NICOLA DELL'ALTO	0,3164
AGNANA CALABRA	0,2802	CORIGLIANO CALABRO	0,3329	MOLOCHIO	0,3119	SAN PIETRO APOSTOLO	0,3353
AIELLO CALABRO	0,3157	CORTALE	0,3474	MONASTERACE	0,3392	SAN PIETRO A MAIDA	0,2960
AIETA	0,2903	COSENZA	0,4903	MONGIANA	0,3254	SAN PIETRO DI CARIDÀ	0,2969
ALBI	0,3295	COSOLETO	0,3102	MONGRASSANO	0,3066	SAN PIETRO DI AMANTEA	0,2931
ALBIDONA	0,3117	COTRONEI	0,3760	MONTALTO UFFUGO	0,3746	SAN PIETRO IN GUARANO	0,3697
ALESSANDRIA DEL CARRETTO	0,2650	CROPALATI	0,2965	MONTAURIO	0,4566	SAN PROCOPIO	0,2963
ALTILIA	0,3518	CROPANI	0,3465	MONTEBELLO IONICO	0,3095	SAN ROBERTO	0,2862
ALTMONTE	0,3015	CROSIA	0,3034	MONTEGIORDANO	0,3700	SAN SOSTENE	0,3245
AMANTEA	0,3892	CROTONE	0,4191	MONTIPEAONE	0,4276	SAN SOSTI	0,3509
AMARONI	0,3368	CRUCOLI	0,3528	MONTEROSSO CALABRO	0,3354	SAN VINCENZO LA COSTA	0,3523
AMATO	0,3284	CURINGA	0,3211	MORANO CALABRO	0,3428	SAN VITO SULLO IONIO	0,3460
AMENDOLARA	0,3556	CUTRO	0,3102	MORMANNO	0,3628	SANGINETO	0,3411
ANDALI	0,2811	DASA	0,3369	MOTTA SAN GIOVANNI	0,3690	SANT'AGATA DEL BIANCO	0,2898
ANOIA	0,3133	DAVOLI	0,3549	MOTTA SANTA LUCIA	0,3601	SANT'AGATA DI ESARO	0,2988
ANTONIMINA	0,2789	DECOLLATURA	0,3838	MOTTAFOLLONE	0,3249	SANT'ALESSIO IN ASPROMONTE	0,3036
APRIGLIANO	0,3697	DELIANUOVA	0,3162	NARDODIPACE	0,3028	SANT'ANDREA APOSTOLO DELLO	0,3375
ARDORE	0,3281	DIAMANTE	0,4005	NICOTERA	0,3534	IONIO	
ARENA	0,3248	DINAMI	0,2709	NOCARA	0,2966	SANTEUFEMIA D'ASPRMONTE	0,3025
ARGUSTO	0,3053	DIPIGNANO	0,3816	NOCERA TERINESE	0,3244	SANTILARIO DELLO IONIO	0,3299
BADOLATO	0,3222	DOMANICO	0,3118	OLIVADI	0,3540	SANT'ONOFRIO	0,3740
BAGALADI	0,3132	DRAPIA	0,3410	OPPIDO MAMERTINA	0,3042	SANTA CATERINA ALBANESE	0,3082
BAGNARA CALABRA	0,3768	FABRIZIA	0,3053	ORIOLO	0,3228	SANTA CATERINA DELLO IONIO	0,3132
BELCASTRO	0,2681	FAGNANO CASTELLO	0,3372	ORSOMARSO	0,3042	SANTA CRISTINA D'ASPRMONTE	0,3343
BELMONTE CALABRO	0,3363	FALCONARA ALBANESE	0,3455	PALERMITI	0,3027	SANTA DOMENICA TALAÒ	0,2811
BELSITO	0,3243	FALERNA	0,3447	PALIZZI	0,3305	SANTA MARIA DEL CEDRO	0,3110
BELVEDERE MARITTIMO	0,3767	FEROLETO ANTICO	0,3292	PALLAGORIO	0,3297	SANTA SEVERINA	0,3568
BELVEDERE DI SPINELLO	0,3216	FEROLETO DELLA CHIESA	0,2816	PALMI	0,3988	SANTA SOFIA D'EPIRO	0,3031
BENESTARE	0,2611	FERRUZZANO	0,3646	PALUDI	0,2908	SANTO STEFANO DI ROGLIANO	0,3855
BIANCHI	0,3090	FILINE VEGLIATURO	0,4172	PANETTIERI	0,3404	SANTO STEFANO IN ASPROMONTE	0,3421
BIANCO	0,3577	FILADELFA	0,2977	PAOLA	0,4390	SARACENA	0,2997
BISIGNANO	0,3223	FILANDARI	0,3053	PAPASIDERO	0,2851	SATRIANO	0,4075
BIVONGI	0,3188	FIOLOGASO	0,3405	PARENTI	0,3247	SAVELLI	0,3485
BOCCHIGLIERO	0,2823	FIRMO	0,3042	PARGHELIA	0,3637	SCALA COELI	0,2654
BONIFATI	0,3591	FIUMARA	0,3022	PATERNO CALABRO	0,3264	SCALEA	0,3546
BORGIA	0,3649	FUIMEFREDDO BRUZIO	0,3356	PAZZANO	0,2968	SCANDALE	0,3436
BOTRICELLO	0,3366	FOSSATO SERRALTA	0,3433	PEDACE	0,3883	SCIDO	0,2830
BOVA	0,2945	FRANCAVILLA ANGITOLA	0,3135	PEDIVIGLIANO	0,3648	SCIGLIANO	0,3574
BOVA MARINA	0,3895	FRANCAVILLA MARITTIMA	0,3221	PENTONE	0,3704	SCILLA	0,3750
BOVALINO	0,3394	FRANCICA	0,2548	PETILIA POLICASTRO	0,3038	SELLIA	0,2974
BRANCALEONE	0,3498	FRASCINETO	0,3608	PETRIZZI	0,3455	SELLIA MARINA	0,3507
BRIATICO	0,3366	FUSCALDO	0,3554	PETRONÀ	0,2990	SEMINARA	0,2876
BROGNATURO	0,3112	GAGLIATO	0,3172	PIANE CRATI	0,4159	SERRA PEDACE	0,3828
BRUZZANO ZEFFIRIO	0,3133	GALATRO	0,3095	PIANOPOLI	0,3647	SERRA SAN BRUNO	0,3481
BUNOVICINO	0,2727	GASPERINA	0,3070	PIETRAFITTA	0,3596	SERRA D'AIHELLO	0,3270
CACCURI	0,3412	GERACE	0,3060	PIETRAPAOLO	0,2921	SERRASTRETTA	0,3219
CALANNA	0,3159	GEROCARNE	0,2808	PIZZO	0,4200	SERRATA	0,2904
CALOPEZZATI	0,3353	GIFFONE	0,2953	PIZZONI	0,2794	SERSALE	0,3212
CALOVETO	0,2758	GIMIGLIANO	0,3736	PLACANICA	0,2925	SETTINGIANO	0,4139
CAMINI	0,2771	GIOIA TAURO	0,3659	PLATACI	0,2748	SIDERNO	0,3676
CAMPANA	0,2958	GIOIOSA IONICA	0,3225	PLATANIA	0,3169	SIMBARIO	0,3201
CAMPO CALABRO	0,4120	GIRIFALCO	0,4102	PLATI	0,2289	SIMERI CRICHI	0,3665
CANDIDONI	0,3104	GIZZERIA	0,3352	POLIA	0,3354	SINOPOLI	0,2706
CANNA	0,2942	GRIMALDI	0,3758	POLISTENA	0,3527	SORBO SAN BASILE	0,3137
CANOLO	0,2770	GRISOLIA	0,2854	PORTIGLIOLA	0,2778	SORIANELLO	0,2721
CAPISTRANO	0,3447	GROTTERIA	0,2635	PRAIA A MARE	0,3921	SORIANO CALABRO	0,3298
CARAFFA DEL BIANCO	0,3211	GUARDAVALLE	0,3030	REGGIO DI CALABRIA	0,4469	SOVERATO	0,4938
CARAFFA DI CATANZARO	0,3231	GUARDIA PIEMONTESE	0,3771	RENDE	0,4968	SOVERIA MANNELLI	0,3915
CARDETO	0,2741	IONADI	0,3840	RIACE	0,3176	SOVERIA SIMERI	0,3341
CARDINALE	0,3082	ISCA SULLO IONIO	0,3458	RICADI	0,3438	SPADOLA	0,3430
CARERI	0,2541	ISOLA DI CAPO RIZZUTO	0,2734	RIZZICONI	0,3099	SPEZZANO ALBANESE	0,3258
		JACURSO	0,3496	ROCCA IMPERIALE	0,3087	SPEZZANO PICCOLO	0,3730
		JOPPOLO	0,3457	ROCCA DI NETO	0,3336	SPEZZANO DELLA SILA	0,3807
		LAGANADI	0,3167	ROCCABERNARDA	0,3095	SPILINGA	0,3306



Elenco, per Regione, dei Comuni e del relativo livello del reddito medio imponibile ai fini dell'addizionale IRPEF

SQUILLACE	0,3966	CAIVANO	0,3628	CRISPANO	0,3503	MONTECORICE	0,3485
STAITI	0,3007	CALABRITTO	0,3303	CUCCARO VETERE	0,4029	MONTECORVINO PUGLIANO	0,3750
STALETTI	0,4024	CALITRI	0,3361	CURTI	0,4329	MONTECORVINO ROVELLA	0,3237
STEFANACONI	0,3780	CALVANICO	0,3592	CUSANO MUTRI	0,3245	MONTEFALCIONE	0,3683
STIGNANO	0,2905	CALVI	0,3740	DOMICELLA	0,3486	MONTEFALCONE DI VAL FORTORE	0,3007
STILO	0,2985	CALVI RISORTA	0,4132	DRAGONI	0,3759	MONTEFORTE CILENTO	0,3111
STRONGOLI	0,3434	CALVIZZANO	0,3772	DUGENTA	0,3740	MONTEFORTE IRPINO	0,4527
TARSIA	0,3085	CAMEROTA	0,2901	DURAZZANO	0,3473	MONTEFREDANE	0,3977
TAURIANOVA	0,3399	CAMIGLIANO	0,3633	EBOLI	0,3720	MONTEFUSCO	0,3909
TAVERNA	0,3823	CAMPAGNA	0,3292	ERCOLANO	0,4148	MONTELLA	0,3611
TERRANOVA SAPPO MINULIO	0,3246	CAMPOLATTARO	0,3676	FAICCHIO	0,3386	MONTEMARANO	0,3298
TERRANOVA DA SIBARI	0,2946	CAMPOLI DEL MONTE TABURNO	0,3501	FALCIANO DEL MASSICO	0,3606	MONTEMILETTO	0,3796
TERRAVECCHIA	0,2942	CAMPORA	0,3594	FELITTO	0,3246	MONTESSANO SULLA MARCELLANA	0,3184
TIRIOLO	0,3474	CAMPOSANO	0,3662	FISCIANO	0,3909	MONTESARCHIO	0,3894
TORANO CASTELLO	0,3433	CANCELLO ED ARNONE	0,3199	FLUMERI	0,3590	MONTEVERDE	0,3233
TORRE DI RUGGIERO	0,2738	CANDIDA	0,3674	FOGLIANESE	0,3755	MONTORO	0,3608
TORTORA	0,3385	CANNALONGA	0,3248	FOIANO DI VAL FORTORE	0,3022	MORCONE	0,3658
TREBISACCE	0,4042	CAPACCIO PAESTUM	0,3342	FONTANAROSA	0,3865	MORIGERATI	0,3142
TRENTA	0,3764	CAPODRISE	0,4100	FONTEGRECA	0,3581	MORRA DE SANCTIS	0,3281
TROPEA	0,3647	CAPOSELE	0,3445	FORCHIA	0,3426	MOSCHIANO	0,3131
UMBRIATICO	0,2495	CAPRI	0,5079	FORINO	0,3679	MUGNANO DEL CARDINALE	0,3811
VACCARIZZO ALBANESE	0,3071	CAPRIATI A VOLTURNO	0,3797	FORIO	0,3982	MUGNANO DI NAPOLI	0,4022
VALLEFIORITA	0,3186	CAPRIGLIA IRPINA	0,3842	FORMICOLA	0,3827	NAPOLI	0,5026
VALLELONGA	0,3229	CAPUA	0,4309	FRAGNETO MONFORTE	0,3511	NOCERA INFERIORE	0,4250
VARAPODIO	0,3218	CARBONARA DI NOLA	0,3520	FRAGNETO L'ABATE	0,3324	NOCERA SUPERIORE	0,3854
VAZZANO	0,3176	CARDITO	0,3760	FRANCOLISE	0,3537	NOLA	0,4153
VERBICARO	0,2750	CARIFE	0,3435	FRASSO TELESINO	0,3639	NOVI VELLA	0,3704
VERZINO	0,3346	CARINARO	0,3627	FRATTAMAGGIORE	0,4205	NUSCO	0,3583
VIBO VALENTIA	0,4475	CARINOLA	0,3689	FRATTAMINORE	0,3679	OGLIASTRO CILENTO	0,3486
VILLA SAN GIOVANNI	0,4523	CASAGIOVE	0,4434	FRIGENTO	0,3493	OLEVANO SUL TUSCIANO	0,3401
VILLAPIANA	0,3299	CASAL VELINO	0,3601	FRIGNANO	0,3333	OLIVETO CITRA	0,3181
ZACCANOPOLI	0,3050	CASAL DI PRINCIPE	0,2979	FURORE	0,3574	OMIGNANO	0,3188
ZAGARISE	0,3110	CASALBORE	0,3145	FUTANI	0,3277	ORRIA	0,2728
ZAMBRONE	0,2945	CASALBUONO	0,3578	GALLO MATESE	0,3286	ORTA DI ATELLA	0,3573
ZUMPANO	0,3530	CASALDUNI	0,3234	GALLUCCIO	0,3308	OSPEDALETTO D'ALPINOLO	0,4179
ZUNGRI	0,2731	CASALETTO SPARTANO	0,2859	GESUALDO	0,3678	OTTATI	0,2885
REGIONE							
CAMPANIA							
ACERNO	0,2811	CASALNUOVO DI NAPOLI	0,3886	GIANO VETUSTO	0,4093	PADOVA	0,3340
ACERRA	0,3896	CASALUCE	0,3294	GIFFONI SEI CASALI	0,3618	PADULI	0,3426
AFRAGOLA	0,3642	CASAMARCIANO	0,4133	GIFFONI VALLE PIANA	0,3299	PAGANI	0,3787
AGEROLA	0,3443	CASAMICCIOLA TERME	0,4046	GIOI	0,3336	PAGO VEIANO	0,3056
AGROPOLI	0,4212	CASANDRINO	0,2908	GIOIA SANNITICA	0,3374	PAGO DEL VALLO DI LAURO	0,3753
AIELLO DEL SABATO	0,4030	CASAPESENA	0,2908	GIUGLIANO IN CAMPANIA	0,3986	PALMA CAMPANIA	0,3521
AILANO	0,3473	CASAPULLA	0,4159	GIUNGGANO	0,3129	PALOMONTE	0,2963
AIROLA	0,4003	CASAVATORE	0,3852	GRAGNANO	0,3938	PANNARANO	0,3353
ALBANELLA	0,3173	CASELLE IN PITTARI	0,3095	GRAZZANISE	0,3468	PAOLISI	0,4172
ALFANO	0,3105	CASERTA	0,5349	GRECI	0,3443	PARETE	0,3494
ALIFE	0,3546	CASOLA DI NAPOLI	0,3212	GRICIGNANO DI AVERSA	0,3463	PAROLISE	0,3721
ALTAVILLA IRPINA	0,3847	CASSANO IRPINO	0,3432	GROTTAMINARDA	0,3748	PASTORANO	0,3923
ALTAVILLA SILENTINA	0,3228	CASTEL BARONIA	0,3448	GROTTOLELLA	0,3908	PATERNOPOLI	0,3736
ALVIGNANO	0,3496	CASTEL CAMPAGNANO	0,3514	GRUMO NEVANO	0,3566	PAULISI	0,3585
AMALFI	0,4173	CASTEL MORRONE	0,3741	GUARDIA LOMBARDI	0,3501	PELLEZZANO	0,4431
AMOROSI	0,3931	CASTEL SAN GIORGIO	0,3894	GUARDIA SANFRAMONDI	0,3275	PERDIFUMO	0,3491
ANACAPRI	0,4313	CASTEL SAN LORENZO	0,3189	ISCHIA	0,4182	PERITO	0,3003
ANDRETTA	0,3312	CASTEL VOLTURNO	0,3690	ISPANI	0,4137	PERTOSA	0,3350
ANGRI	0,3863	CASTEL DI SASSO	0,3365	LACCO AMENO	0,4088	PESCO SANNITA	0,3358
APICE	0,3458	CASTELFRANCI	0,3584	LACEDONIA	0,4053	PETINA	0,3099
APOLLONA	0,3719	CASTELFRANCO IN MISCANO	0,2837	LAIPI	0,3669	PETRURO IRPINO	0,3381
AQUARA	0,2918	CASTELLABATE	0,3599	LAUREANA CILENTO	0,3513	PIAGGINE	0,3509
AQUILONIA	0,3424	CASTELLAMMARE DI STABIA	0,4220	LAURINO	0,2979	PIANA DI MONTE VERNA	0,3753
ARIANO IRPINO	0,3790	CASTELLO DEL MATESE	0,3702	LAURITO	0,3744	PIANO DI SORRENTO	0,4701
ARIENZO	0,3420	CASTELLO DI CISTERNA	0,4043	LAURO	0,4269	PIEDIMONTE MATESE	0,4189
ARPAIA	0,3575	CASTELNUOVO CILENTO	0,3692	LAVIANO	0,2916	PIETRADEFUSI	0,4058
ARPAISE	0,4046	CASTELNUOVO DI CONZA	0,2815	LETINO	0,3138	PIETRAMELARA	0,3821
ARZANO	0,3706	CASTELPAGANO	0,2751	LETTERE	0,3269	PIETRAROJA	0,3014
ASCEA	0,3602	CASTELPOTO	0,3205	LIBERI	0,3367	PIETRASTORNINA	0,3625
ATENA LUCANA	0,3279	CASTELVENERE	0,3782	LIMATOLA	0,3580	PIETRAVAIRANO	0,3649
ATRANI	0,3828	CASTELVETERE IN VAL FORTORE	0,2758	LIONI	0,3698	PIETRELCINA	0,3745
ATRIPALDA	0,4202	CASTELVETERE SUL CALORE	0,3835	LIVERI	0,3808	PIGNATARO MAGGIORE	0,3976
AULETTA	0,2972	CASTIGLIONE DEL GENOVESI	0,3120	LUOGOSANO	0,3357	PIMONTE	0,3044
AVELLA	0,3721	CAUTANO	0,3371	LUSCIANO	0,3678	PISCIOTTA	0,3429
AVELLINO	0,5151	CAVA DE' TIRRENI	0,4323	LUSTRA	0,2998	POGGIOMARINO	0,3286
AVERSA	0,4481	CELLE DI BULGHERIA	0,3476	MACERATA CAMPANIA	0,3743	POLLA	0,3848
BACOLI	0,4048	CELLE DI MASCIONE	0,3543	MADDALONI	0,3849	POLLENA TROCCHIA	0,4113
BAGNOLI IRPINO	0,3599	CENTOLA	0,3159	MAGLIANO VETERE	0,3242	POLLICA	0,3900
BAIA E LATINA	0,3514	CEPPALONI	0,4230	MAIORI	0,3814	POMIGLIANO D'ARCO	0,4302
BAIANO	0,4099	CERASO	0,3315	MANOCALZATI	0,3975	POMPEI	0,4079
BARANO D'ISCHIA	0,3735	CERCOLA	0,4081	MARANO DI NAPOLI	0,4080	PONTE	0,3905
BARONISSI	0,4189	CERRETO SANNITA	0,3932	MARCIANISE	0,3927	PONTECAGNANO FAIANO	0,3664
BASELICE	0,2917	CERVINARA	0,3849	MARIGLIANELLA	0,3988	PONTELANDOLFO	0,3751
BATTIPAGLIA	0,4016	CERVINO	0,3203	MARIGLIANO	0,4148	PONTELATONE	0,3755
BELLIZZI	0,3399	CESA	0,3592	MARZANO APPIO	0,3809	PORTICI	0,4773
BELLONA	0,3624	CESINALI	0,4009	MARZANO DI NOLA	0,3703	PORTICO DI CASERTA	0,4067
BELLOSQUARDO	0,3529	CETARA	0,4043	MASSA LUBRENSE	0,3641	POSTANO	0,4592
BENEVENTO	0,4691	CHIANGHE	0,3979	MASSA DI SOMMA	0,3794	POSTIGLIONE	0,3155
BISACCIA	0,3473	CHIUSANO DI SAN DOMENICO	0,3672	MELITO IRPINO	0,2903	POZZUOLI	0,4435
BONEA	0,3282	CICCIANO	0,3789	MELITO DI NAPOLI	0,3790	PRAIANO	0,3877
BONITO	0,3290	CICERALE	0,2913	MELIZZANO	0,3936	PRATA SANNITA	0,3474
BOSCOREALE	0,3553	CIMITILE	0,4014	MERCATO SAN SEVERINO	0,3971	PRATA DI PRINCIPATO ULTRA	0,3956
BOSCOTRECASE	0,3868	CIORLANO	0,3079	MERCOGLIANO	0,4896	PRATELLA	0,3313
BRACIGLIANO	0,3650	CIRCELLO	0,3258	META	0,4561	PRATOLA SERRA	0,3938
BRUSCIANO	0,3834	COLLE SANNITA	0,3259	MIGNANO MONTE LUNGO	0,3653	PRESENZANO	0,3384
BUCCIANO	0,3441	COLLIANO	0,2934	MINORI	0,3686	PRIGNANO CILENTO	0,3564
BUCCINO	0,3189	COMIZIANO	0,4128	MIRABELLA ECLANO	0,3700	PROCIDA	0,4988
BUONABITACOLO	0,3284	CONCA DEI MARINI	0,4045	MOIANO	0,3567	PUGLIANELLO	0,3496
BUONALBERGO	0,3484	CONCA DELLA CAMPANIA	0,3327	MOIO DELLA CIVITELLA	0,3825	QUADRELLE	0,3927
CAGGLIANO	0,3094	CONTRADA	0,3692	MOLINARA	0,3323	QUALIANO	0,3356
CAIANELLO	0,3812	CONTRONE	0,3230	MONDRAGONE	0,3524	QUARTO	0,3903
CAIAZZO	0,4017	CONTURSI TERME	0,3687	MONTAGONE	0,3591	QUINDICI	0,3731
CAIRANO	0,2789	CONZA DELLA CAMPANIA	0,3375	MONTANO ANTILIA	0,2940	RAVELLO	0,3806
		CORBARA	0,3697	MONTE SAN GIACOMO	0,3114	RAVISCANINA	0,3417
		CORLETO MONFORTE	0,3424	MONTE DI PROCIDA	0,4136	RECALE	0,3942
				MONTECALVO IRPINO	0,3188	REINO	0,3270



Elenco, per Regione, dei Comuni e del relativo livello del reddito medio imponibile ai fini dell'addizionale IRPEF

RIARDO	0,3685	SCAMPITELLA	0,3406	BETTOLA	0,3825	FORLÌ	0,4588
RICIGLIANO	0,2759	SCISCIANO	0,4097	BIBBIANO	0,4577	FORMIGINE	0,5077
ROCCA SAN FELICE	0,3661	SENERCHIA	0,3311	BOBBIO	0,4226	FORMIGNANA	0,3812
ROCCA DEVANDRO	0,3638	SERINO	0,3365	BOLOGNA	0,5599	FORNOVO DI TARO	0,4542
ROCCABASCERANA	0,3821	SERRAMEZZANA	0,2919	BOMPORTO	0,4380	FRASSINORO	0,3949
ROCCADASPIDE	0,3285	SERRARA FONTANA	0,3489	BONDENO	0,4015	FUSIGNANO	0,4003
ROCCAGLIORIOSA	0,3332	SERRE	0,3373	BORE	0,3650	GAGGIO MONTANO	0,4261
ROCCAMONFINA	0,3552	SESSA AURUNCA	0,3791	BORETTO	0,4510	GALEATA	0,3995
ROCCAPIEMONTE	0,4066	SESSA CILENTO	0,3299	BORGHI	0,3609	GALLIERA	0,4083
ROCCARAINOLA	0,3604	SIANO	0,3868	BORGO TOSSIGNANO	0,4024	GAMBETTOLA	0,3828
ROCCAROMANA	0,3382	SICIGNANO DEGLI ALBURNI	0,3273	BORGO VAL DI TARO	0,4102	GATTATICO	0,4351
ROCCHETTA E CROCE	0,3741	SIRIGNANO	0,4137	BORGONOVO VAL TIDONE	0,4286	GATTEO	0,3702
ROFRANO	0,2882	SOLOFRA	0,3680	BRESCELLO	0,4531	GAZZOLA	0,5371
ROMAGNANO AL MONTE	0,3368	SOLOPACA	0,3813	BRISIGHELLA	0,3974	GEMMANO	0,3417
ROSCIGNO	0,3251	SOMMA VESUVIANA	0,3882	BUDRIO	0,4776	GORO	0,3215
ROTONDI	0,4035	SORBO SERPICO	0,3867	BUSSETO	0,4471	GOSSOLENGO	0,5191
RUTINO	0,3434	SORRENTO	0,4814	CADELBOSCO DI SOPRA	0,4437	GRAGNANO TREBBIENSE	0,4650
RUVIANO	0,3614	SPARANISE	0,3967	CADEO	0,4610	GRANAROLO DELL'EMILIA	0,5038
SACCO	0,3106	SPERONE	0,4187	CALDERARA DI RENO	0,4870	GRIZZANA MORANDI	0,4384
SALA CONSILINA	0,3578	STELLA CILENTO	0,3245	CALENDASCO	0,4574	GROPPARELLO	0,3982
SALENTO	0,3417	STIO	0,3480	CALESTANO	0,4271	GUALTIERI	0,4278
SALERNO	0,5192	STRIANO	0,3175	CAMINATA	0,4294	GUASTALLA	0,4778
SALVITELLE	0,2829	STURNO	0,3802	CAMPAGNOLA EMILIA	0,4390	GUIGLIA	0,4236
SALZA IRPINA	0,3722	SUCCIVO	0,3764	CAMPEGINE	0,4183	IMOLA	0,4721
SAN BARTOLOMEO IN GALDO	0,3230	SUMMONTE	0,4106	CAMPOGALLIANO	0,4559	JOLANDA DI SAVOIA	0,3464
SAN CIPRIANO PICENTINO	0,3731	TAURANO	0,3318	CAMPOSANTO	0,4307	LAGOSANTO	0,3324
SAN CIPRIANO D'AVERSA	0,3050	TAURASI	0,3942	CAMUGNANO	0,4033	LAMA MOCOONO	0,3800
SAN FELICE A CANCELLO	0,3485	TEANO	0,3665	CANOSSA	0,4438	LANGHIRANO	0,4718
SAN GENNARO VESUVIANO	0,3708	TEGGIANO	0,3345	CAORSO	0,4289	LESIGNANO DE' BAGNI	0,4775
SAN GIORGIO LA MOLARA	0,3037	TELESE TERME	0,4507	CARPANETO PIACENTINO	0,4374	LIZZANO IN BELVEDERE	0,4180
SAN GIORGIO A CREMANO	0,4524	TEORA	0,3602	CARPI	0,4557	LOIANO	0,4382
SAN GIORGIO DEL SANNIO	0,4435	TERZIGNO	0,3354	CARPINETI	0,4162	LONGIANO	0,4167
SAN GIOVANNI A PIRO	0,3568	TEVEROLA	0,3843	CASALECCHIO DI RENO	0,5215	LUGAGNANO VAL D'ARDA	0,4082
SAN GIUSEPPE VESUVIANO	0,3539	TOCCO CAUDIO	0,3041	CASALFUMANESE	0,4310	LUGO	0,4531
SAN GREGORIO MAGNO	0,2790	TORA E PICCILLI	0,3835	CASALGRANDE	0,4800	LUZZARA	0,4597
SAN GREGORIO MATESE	0,3334	TORCHIARA	0,4066	CASINA	0,4200	MAIOLO	0,3667
SAN LEUCIO DEL SANNIO	0,3860	TORELLA DEI LOMBARDI	0,3415	CASOLA VALSENIO	0,3793	MALALBERGO	0,4364
SAN LORENZELLO	0,3823	TORRACA	0,3439	CASTEL BOLOGNESE	0,4303	MARANELLO	0,4904
SAN LORENZO MAGGIORE	0,3263	TORRE ANNUNZIATA	0,4186	CASTEL GUELFO DI BOLOGNA	0,4553	MARANO SUL PANARO	0,4612
SAN LUPO	0,3532	TORRE LE NOCELLE	0,3633	CASTEL MAGGIORE	0,5068	MARZABOTTO	0,4715
SAN MANGO PIEMONTE	0,3972	TORRE ORSAIA	0,3697	CASTEL SAN GIOVANNI	0,4394	MASI TORELLO	0,3823
SAN MANGO SUL CALORE	0,3785	TORRE DEL GRECO	0,4184	CASTEL SAN PIETRO TERME	0,4765	MASSA LOMBARDA	0,4045
SAN MARCELLINO	0,3360	TORRECUSO	0,3668	CASTEL D'AIANO	0,4040	MEDESANO	0,4563
SAN MARCO EVANGELISTA	0,3790	TORRIONI	0,3165	CASTEL DEL RIO	0,3852	MEDICINA	0,4329
SAN MARCO DEI CAVOTI	0,3691	TORTORELLA	0,3375	CASTEL DI CASIO	0,4352	MEDOLLA	0,4612
SAN MARTINO SANNITA	0,3824	TRAMONTI	0,3176	CASTELDELCI	0,3024	MELDOLA	0,3964
SAN MARTINO VALLE CAUDINA	0,3803	TRECASE	0,4248	CASTELFRANCO EMILIA	0,4516	MERCATO SARACENO	0,3953
SAN MARZANO SUL SARNO	0,3065	TRENTINARA	0,2845	CASTELL'ARQUATO	0,4562	MESOLA	0,3344
SAN MAURO CILENTO	0,3493	TRENTOLA-DUCENTA	0,3695	CASTELLARANO	0,5118	MEZZANI	0,4174
SAN MAURO LA BRUCA	0,3240	TREVICO	0,3435	CASTELLO D'ARGILE	0,4563	MINERBIO	0,4555
SAN MICHELE DI SERINO	0,3654	TUFINO	0,3863	CASTELNOVO DI SOTTO	0,4215	MIRABELLO	0,4031
SAN NAZZARO	0,4101	TUFO	0,3750	CASTELNOVO NE' MONTI	0,4363	MIRANDOLA	0,4665
SAN NICOLA BARONIA	0,3638	VAIRANO PATENORA	0,3797	CASTELNUOVO RANGONE	0,5433	MISANO ADRIATICO	0,3971
SAN NICOLA MANFREDI	0,4251	VALLATA	0,3433	CASTELVETRO PIACENTINO	0,4420	MODENA	0,5349
SAN NICOLA LA STRADA	0,4410	VALLE AGRICOLA	0,2701	CASTELVETRO DI MODENA	0,4836	MODIGLIANA	0,4148
SAN PAOLO BEL SITO	0,4397	VALLE DELL'ANGELO	0,3430	CASTENASO	0,5200	MOLINELLA	0,4238
SAN PIETRO INFINE	0,3828	VALLE DI MADDALONI	0,3809	CASTIGLIONE DEI PEPOLI	0,4234	MONCHIO DELLE CORTI	0,3959
SAN PIETRO AL TANAGRO	0,3574	VALLESACCARDA	0,3362	CASTROCONTE TERME E TERRA DEL	0,4143	MONDAINO	0,3788
SAN POTTIO SANNITICO	0,3918	VALLO DELLA LUCANIA	0,4547	SOLE		MONGHIDORO	0,4191
SAN POTTIO ULTRA	0,4119	VALVA	0,2848	CATTOLICA	0,4039	MONTE SAN PIETRO	0,5362
SAN PRISCO	0,4117	VENTICANO	0,4089	CAVEZZO	0,4741	MONTECCHIO EMILIA	0,4851
SAN RUFO	0,3127	VIBONATI	0,3978	CAVRIAGO	0,4580	MONTECHIARUGOLO	0,5068
SAN SALVATORE TELESINO	0,3753	VICO EQUENSE	0,4124	CENTO	0,4548	MONTECRETO	0,3575
SAN SEBASTIANO AL VESUVIO	0,5005	VIETRI SUL MARE	0,4365	CERIGNALE	0,4081	MONTEFIORE CONCA	0,3868
SAN SOSSIO BARONIA	0,3249	VILLA LITERNO	0,2933	CERVIA	0,3911	MONTEFIORINO	0,4226
SAN TAMMARO	0,3919	VILLA DI BRIANO	0,3417	CESENA	0,4498	MONTEGRIDOLFO	0,4100
SAN VALENTINO TORIO	0,3248	VILLAMAINA	0,3776	CESENATICO	0,3879	MONTERENZIO	0,4609
SAN VITALIANO	0,4211	VILLANOVA DEL BATTISTA	0,3066	CIVITELLA DI ROMAGNA	0,3642	MONTESCUDO - MONTE COLOMBO	0,3802
SANT'AGATA DE' GOTI	0,3598	VILLARICCA	0,3894	CODIGORO	0,3659	MONTESE	0,3949
SANT'AGNELLO	0,4534	VISCIANO	0,3267	COLI	0,3818	MONTIANO	0,3990
SANT'ANASTASIA	0,4052	VITULANO	0,3643	COLLECCHIO	0,5126	MONTICELLI D'ONGINA	0,4135
SANT'ANDREA DI CONZA	0,3648	VITULAZIO	0,4041	COLORNO	0,4721	MONZUNO	0,4446
SANT'ANGELO A CUPOLO	0,4199	VOLLA	0,3819	COMACCHIO	0,3672	MORCIANO DI ROMAGNA	0,3969
SANT'ANGELO A FASANELLA	0,3161	VOLTURARA IRPINA	0,3241	COMPIANO	0,3611	MORDANO	0,4167
SANT'ANGELO A SCALA	0,3560	ZUNGOLI	0,3196	CONCORDIA SULLA SECCHIA	0,4084	MORFASSO	0,3411
SANT'ANGELO ALL'ESCA	0,3634			CONSELICE	0,4044	NEVIANO DEGLI ARDUINI	0,4181
SANT'ANGELO D'ALIFE	0,3545			COPPARO	0,3887	NIBBIANO	0,4551
SANT'ANGELO DEI LOMBARDI	0,3888			CORIANO	0,3925	NOCETO	0,4733
SANT'ANTIMO	0,3547			CORNIGLIO	0,4224	NONANTOLA	0,4573
SANT'ANTONIO ABATE	0,3356			CORREGGIO	0,4915	NOVAFELTRIA	0,3975
SANT'ARCANGELO TRIMONTE	0,3417			CORTE BRUGNATELLA	0,3717	NOVELLARA	0,4447
SANT'ARPINO	0,3672			CORTEMAGGIORE	0,4324	NOVI DI MODENA	0,3973
SANT'ARSENIO	0,4073			COTIGNOLA	0,4410	OSTELLATO	0,3583
SANTEGIDIO DEL MONTE ALBINO	0,3660			CREVALCORE	0,4379	OTTONE	0,3911
SANTA CROCE DEL SANNIO	0,3391			DOVADOLA	0,3696	OZZANO DELL'EMILIA	0,4936
SANTA LUCIA DI SERINO	0,3390			DOZZA	0,4626	PALAGIANO	0,3865
SANTA MARIA CAPUA VETERE	0,4560			FABBRICO	0,4520	PALANZANO	0,3956
SANTA MARIA A VICO	0,3989			FAENZA	0,4556	PARMA	0,5562
SANTA MARIA LA CARITÀ	0,3264			FANANO	0,3874	PAVULLO NEL FRIGNANO	0,4365
SANTA MARIA LA FOSSA	0,3346			FARINI	0,3418	PECORARA	0,3962
SANTA MARINA	0,3611			FELINO	0,4934	PELLEGRINO PARMENSE	0,3829
SANTA PAOLINA	0,3437			FERRARA	0,4875	PENNABILI	0,3576
SANTO STEFANO DEL SOLE	0,3685			FERRIERE	0,3869	PIACENZA	0,5162
SANTOMENNA	0,2683			FIDENZA	0,4736	PIANELLO VAL TIDONE	0,4277
SANZA	0,3113			FINALE EMILIA	0,4189	PIANORO	0,5335
SAPRI	0,4175			FIORANO MODENESE	0,4682	PIEVE DI CENTO	0,4499
SARNO	0,3541			FIorenzuola D'ARDA	0,4716	PIEVEPELAGO	0,3699
SASSANO	0,3141			FISCAGLIA	0,3630	PIOZZANO	0,3963
SASSINORO	0,3504			FUMALBO	0,3767	PODENZANO	0,4624
SAVIANO	0,3657			FONTANELICE	0,3980	POGGIO RENATICO	0,4111
SAVIGNANO IRPINO	0,3323			FONTANELLATO	0,4400	POGGIO TORRIANA	0,3938
SCAFATI	0,3879			FORTEVIVO	0,4441	POLESINE ZIBELLO	0,4303
SCALA	0,3307			FORLIMPOPOLI	0,4195	POLINAGO	0,3775

REGIONE EMILIA-ROMAGNA



Elenco, per Regione, dei Comuni e del relativo livello del reddito medio imponibile ai fini dell'addizionale IRPEF

PONTE DELL'OLIO	0,4320	ZOCCA	0,4056	MOGGIO UDINESE	0,4166	TREPPA GRANDE	0,4445
PONTENURE	0,4481	ZOLA PREDOSA	0,5166	MOIMACCO	0,4720	TRICESIMO	0,5015
PORTICO E SAN BENEDETTO	0,3446	REGIONE		MONFALCONE	0,4248	TRIESTE	0,4976
PORTOMAGGIORE	0,3820	FRIULI-VENEZIA		MONRUPINO	0,5150	TRIVIGNANO UDINESE	0,4067
POVIGLIO	0,4459	GIULIA		MONTENARS	0,3977	TURRIACO	0,4468
PREDAPPIO	0,3885			MONTEREALE VALCELLINA	0,4059	UDINE	0,5322
PREMILCUORE	0,3579			MORARO	0,4200	VAJONT	0,3917
PRIGNANO SULLA SECCHIA	0,4520	AIELLO DEL FRIULI	0,4284	MORSANO AL TAGLIAMENTO	0,3824	VALVASONE ARZENE	0,4103
QUATTRO CASTELLA	0,4972	AMARO	0,4167	MORTEGLIANO	0,4061	VARMO	0,3994
RAVARINO	0,4308	AMPEZZO	0,3698	MORUZZO	0,5610	VENZONE	0,4022
RAVENNA	0,4676	ANDREIS	0,3403	MOSSA	0,4368	VERZEGNIS	0,4363
REGGIO NELL'EMILIA	0,4983	AQUILEIA	0,4171	MUGGIA	0,4503	VILLA SANTINA	0,4039
REGGIOLO	0,4363	ARBA	0,3769	MUZZANA DEL TURGNANO	0,3993	VILLA VICENTINA	0,4498
RICCIONE	0,4146	ARTA TERME	0,3949	NIMIS	0,4114	VILLESSE	0,4152
RIMINI	0,4346	ARTEGNA	0,4320	OSOPPO	0,4014	VISCO	0,4328
RIO SALICETO	0,4291	ATTIMIS	0,3892	OVARO	0,3934	VITO D'ASIO	0,3842
RIOLO TERME	0,4122	AVIANO	0,4053	PAGNACCO	0,5366	VIVARO	0,3758
RIO LUNATO	0,3951	AZZANO DECIMO	0,4386	PALAZZOLO DELLO STELLA	0,3876	ZOPPOLA	0,4093
RIVERGARO	0,5009	BAGNARIA ARSA	0,4184	PALMANOVA	0,4760	ZUGLIO	0,4108
RO	0,3775	BARCIS	0,3625	PALUZZA	0,3981	REGIONE	
ROCCA SAN CASCIANO	0,3940	BASILIANO	0,4106	PASIAN DI PRATO	0,4823	LAZIO	
ROCCABIANCA	0,4166	BERTIOL	0,3845	PASIANO DI PORDENONE	0,4012	ACCUMOLI	0,3162
ROLO	0,4374	BICINICO	0,4004	PAULARO	0,3461	ACQUAFONDATA	0,3155
RONCOFREDDO	0,3863	BORDANO	0,3709	PAVIA DI UDINE	0,4460	ACQUAPENDENTE	0,3755
ROTTOFRENO	0,4580	BRUGNERA	0,4089	PINZANO AL TAGLIAMENTO	0,3840	ACUTO	0,3607
RUBIERA	0,4866	BUDOIA	0,4403	POCENIA	0,3809	AFFILE	0,3895
RUSSI	0,4203	BUJA	0,4256	POLCENIGO	0,4276	AGOSTA	0,4114
SALA BAGANZA	0,5344	BUTTRIO	0,4696	PONTEBBA	0,4032	ALATRI	0,3961
SALA BOLOGNESE	0,4675	CAMINO AL TAGLIAMENTO	0,4026	PORCIA	0,4749	ALBANO LAZIALE	0,4645
SALSOMAGGIORE TERME	0,4415	CAMPORFIDMO	0,5120	PORDENONE	0,5111	ALLUMIERE	0,4013
SALUDECIO	0,3612	CAMPOLONGO TAPOGLIANO	0,4076	PORPETTO	0,4203	ALVITO	0,3745
SAN BENEDETTO VAL DI SAMBRO	0,4373	CANEVA	0,4101	POVOLETTO	0,4243	AMASENO	0,3471
SAN CESARIO SUL PANARO	0,4448	CAPRIVA DEL FRIULI	0,4678	POZZUOLO DEL FRIULI	0,4403	AMATRICE	0,3657
SAN CLEMENTE	0,3838	CARLINO	0,4162	PRADAMANO	0,4542	ANAGNI	0,4065
SAN FELICE SUL PANARO	0,4353	CASARSA DELLA DELIZIA	0,4384	PRATA DI PORDENONE	0,4197	ANGUILLARA SABAZIA	0,4554
SAN GIORGIO PIACENTINO	0,4494	CASSACCO	0,4266	PRATO CARNICO	0,3602	ANTICOLI CORRADO	0,4028
SAN GIORGIO DI PIANO	0,4787	CASTELNOVO DEL FRIULI	0,3713	PREVISDOMINI	0,3930	ANTRODOCO	0,4260
SAN GIOVANNI IN MARIIGNANO	0,4161	CASTIONS DI STRADA	0,3920	PREVICENICO	0,3699	ANZIO	0,4590
SAN GIOVANNI IN PERSICETO	0,4682	CAVASSO NUOVO	0,3847	PREMARIACCO	0,4357	APRILIA	0,4003
SAN LAZZARO DI SAVENA	0,5676	CAVASSO CARNICO	0,4335	PREONE	0,3921	AQUINO	0,4044
SAN LEO	0,3759	CERCIVENTO	0,3805	PREOTTO	0,3722	ARCE	0,4139
SAN MARTINO IN RIO	0,4630	CERVIGNANO DEL FRIULI	0,4457	PULFERO	0,3599	ARCINAZZO ROMANO	0,4174
SAN MAURO PASCOLI	0,3976	CHIONS	0,4179	RAGOGNA	0,4030	ARDEA	0,4168
SAN PIETRO IN CASALE	0,4441	CHIOPRIS-VISCONE	0,3407	RAVASCLETTO	0,3622	ARICCIA	0,4813
SAN PIETRO IN CERRO	0,4049	CHIUSAFORTE	0,3878	RAVEO	0,3904	ARLENA DI CASTRO	0,3379
SAN POLO D'ENZA	0,4547	CIMOLAIS	0,3637	REANA DEL ROIALE	0,4346	ARNARA	0,3565
SAN POSSIDONIO	0,3974	CIVIDALE DEL FRIULI	0,4567	REMANZACCO	0,4417	ARPINO	0,4034
SAN PROSPERO	0,4260	CLAUT	0,3645	RESIA	0,3612	ARSOLI	0,4321
SAN SECONDO PARMENSE	0,4418	CLAUZETTO	0,3633	RESUTTA	0,3906	ARTENA	0,3803
SANT'AGATA BOLOGNESE	0,4470	CODROIPO	0,4492	RIGOLATO	0,3753	ASCREA	0,4115
SANT'AGATA FELTRIA	0,3773	COLLOREDO DI MONTE ALBANO	0,4480	RIVE D'ARCANO	0,3986	ATINA	0,3740
SANT'AGATA SUL SANTERNO	0,4415	COMEGLIANS	0,3735	RIVIGNANO TEOR	0,3837	AUSONIA	0,3527
SANT'AGOSTINO	0,4215	CORDENONS	0,4665	ROMANS D'ISONZO	0,4299	BAGNOREGIO	0,3923
SANTILARIO D'ENZA	0,4574	CORDOVADO	0,4384	RONCHI DEI LEGIONARI	0,4436	BARBARANO ROMANO	0,4429
SANTA SOFIA	0,3932	CORMONS	0,4301	RONCHIS	0,3952	BASSANO ROMANO	0,4196
SANTARCANGELO DI ROMAGNA	0,4171	CORNO DI ROSAZZO	0,4209	ROVEREDO IN PIANO	0,4875	BASSANO IN TEVERINA	0,3978
SARMATO	0,4409	COSEANO	0,4112	RUDA	0,4257	BASSIANO	0,3569
SARSINA	0,3726	DIGNANO	0,4058	SACILE	0,4572	BELLEGRA	0,3818
SASSO MARCONI	0,5436	DOBERDO DEL LAGO	0,4528	SAGRADO	0,4437	BELMONTE CASTELLO	0,3351
SASSUOLO	0,5035	DOGNA	0,4020	SAN CANZIAN D'ISONZO	0,4239	BELMONTE IN SABINA	0,3772
SAVIGNANO SUL PANARO	0,4363	DOLEGNA DEL COLLIO	0,3695	SAN DANIELE DEL FRIULI	0,4687	BLERA	0,3920
SAVIGNANO SUL RUBICONE	0,4098	DRENCHIA	0,3051	SAN DORLIGO DELLA VALLE-	0,4463	BOLSENA	0,3666
SCANDIANO	0,4581	DUINO-AURISINA	0,5151	DOLINA		BOMARZO	0,4004
SERRAMAZZONI	0,4424	ENEMONZO	0,4024	SAN FLORIANO DEL COLLIO	0,4103	BORBONA	0,4042
SESTOLA	0,3928	ERTO E CASSO	0,3941	SAN GIORGIO DELLA RICINVELDA	0,3332	BORGO VELINO	0,3960
SISSA TRECASALI	0,4429	FAEDIS	0,3980	SAN GIORGIO DI NOGARO	0,4340	BORGOROSE	0,3748
SOGLIANO AL RUBICONE	0,3689	FAGAGNA	0,4588	SAN GIOVANNI AL NATISONE	0,4102	BOVILLE ERNICA	0,3316
SOLAROLO	0,4017	FANNA	0,4192	SAN LEONARDO	0,3902	BRACCIANO	0,4989
SOLIERA	0,4322	FARRA D'ISONZO	0,4521	SAN LORENZO ISONTINO	0,4621	BROCCOSTELLA	0,3945
SOLIGNANO	0,4472	FIUME VENETO	0,4453	SAN MARTINO AL TAGLIAMENTO	0,3632	CALCATA	0,4082
SORAGNA	0,4255	FIUMICELLO	0,4182	SAN PIER D'ISONZO	0,4335	CAMERATA NUOVA	0,4104
SORBOLO	0,4745	FLAIBANO	0,4146	SAN PIETRO AL NATISONE	0,4178	CAMPAGNANO DI ROMA	0,4568
SPILAMBERTO	0,4439	FOGLIANO REDIPUGLIA	0,4416	SAN QUIRINO	0,4662	CAMPIDIMELE	0,3611
TALAMELLO	0,3789	FONTANAFREDDA	0,4427	SAN VITO AL TAGLIAMENTO	0,4533	CAMPOLI APPENNINO	0,3832
TERENZO	0,4307	FORGARIA NEL FRIULI	0,3748	SAN VITO AL TORRE	0,3914	CANALE MONTERANO	0,4396
TIZZANO VAL PARMA	0,4024	FORNI AVOLTRI	0,3700	SAN VITO DI FAGAGNA	0,4065	CANEPINA	0,3459
TOANO	0,4101	FORNI DI SOPRA	0,3636	SANTA MARIA LA LONGA	0,3982	CANINO	0,3296
TORNIOLO	0,3721	FORNI DI SOTTO	0,3414	SAURIS	0,3896	CANTALICE	0,3798
TORRILE	0,4532	FRISANCO	0,4178	SAVOGNA	0,3507	CANTALUPO IN SABINA	0,3704
TRAVERSETOLO	0,4940	GEMONA DEL FRIULI	0,4274	SAVOGNA D'ISONZO	0,4147	CANTERANO	0,3954
TRAVO	0,4691	GONARS	0,3988	SEDEGLIANO	0,3915	CAPENA	0,4278
TREDOZIO	0,3592	GORIZIA	0,4634	SEQUALS	0,3909	CAPODIMONTE	0,4304
TRESIGALLO	0,3548	GRADISCA D'ISONZO	0,4619	SESTO AL REGHENA	0,4250	CAPRANICA	0,4252
VALMOZZOLA	0,3728	GRADO	0,4208	SGONICO	0,5167	CAPRANICA PRENESTINA	0,3638
VALSAMOGGIA	0,4748	GRIMACCO	0,3458	SOCCHIEVE	0,3890	CAPRAROLA	0,3718
VARANO DE' MELEGARI	0,4639	LATISANA	0,4101	SPILIMBERGO	0,4361	CARBONANO	0,3583
VARSÌ	0,3912	LAUCO	0,3643	STARANZANO	0,4535	CARPINETO ROMANO	0,3832
VENTASSO	0,3798	LESTIZZA	0,3897	STREGNA	0,3610	CASALATTICO	0,3180
VERGATO	0,4235	LIGNANO SABBIAADORO	0,4154	SUTRIO	0,3695	CASALVIERI	0,3578
VERGHERETO	0,3464	LIGOSULLO	0,4010	TAIPANA	0,3565	CASAPE	0,3654
VERNASCA	0,3834	LUSEVERA	0,3546	TALMASSONS	0,3771	CASAPROTA	0,4092
VERUCCHIO	0,3924	MAGNANO IN RIVIERA	0,4272	TARCENTO	0,4379	CASPERIA	0,5470
VETTO	0,4086	MAJANO	0,4193	TARVISIO	0,4402	CASSINO	0,4495
VEZZANO SUL CROSTOLO	0,4480	MALBORGHETTO VALBRUNA	0,4250	TAVAGNACCO	0,4820	CASTEL GANDOLFO	0,4698
VIANO	0,4424	MANIAGO	0,4329	TERZO D'AQUILEIA	0,4069	CASTEL MADAMA	0,4175
VIGARANO MAINARDA	0,4195	MANZANO	0,4123	TOLMEZZO	0,4580	CASTEL SAN PIETRO ROMANO	0,3880
VIGNOLA	0,4648	MARANO LAGUNARE	0,3773	TORREANO	0,3939	CASTEL SANT'ANGELO	0,3796
VIGOLZONE	0,4641	MARIANO DEL FRIULI	0,4262	TORVISCOSA	0,4071	CASTEL SANT'ELIA	0,3823
VILLA MINOZZO	0,3962	MARTIGNACCO	0,4797	TRAMONTI DI SOPRA	0,3725	CASTEL DI TORA	0,4114
VILLANOVA SULL'ARDA	0,4211	MEDEA	0,4290	TRAMONTI DI SOTTO	0,4035	CASTELFORTE	0,3773
VOGHIERA	0,3774	MEDUNO	0,3977	TRASAGHIS	0,3857	CASTELLIRI	0,3624
ZERBA	0,3375	MERETO DI TOMBA	0,4034	TRAVESIO	0,3928		
ZIANO PIACENTINO	0,3874			TREPPA CARNICO	0,3691		



Elenco, per Regione, dei Comuni e del relativo livello del reddito medio imponibile ai fini dell'addizionale IRPEF

CASTELNUOVO PARANO	0,3704	MANZIANA	0,5107	RONCIGLIONE	0,4305	ANDORA	0,3929
CASTELNUOVO DI FARFA	0,4180	MARANO EQUO	0,4246	ROVIANO	0,3978	APRICALE	0,3473
CASTELNUOVO DI PORTO	0,4890	MARCELLINA	0,3736	SABAUDIA	0,4245	AQUILA D'ARROSCIA	0,3323
CASTIGLIONE DI TEVERINA	0,3707	MARCESELLI	0,3222	SACROFANO	0,5748	ARCOLA	0,4235
CASTRO DEI VOLSCI	0,3789	MARINO	0,4581	SALISANO	0,3788	ARENZANO	0,5743
CASTROCELEO	0,4069	MARTA	0,3741	SAMBUCI	0,3868	ARMO	0,3334
CAVE	0,4032	MAZZANO ROMANO	0,4192	SAN BIAGIO SARACINISCO	0,2987	ARNASCO	0,3738
CECCANO	0,3938	MENTANA	0,4155	SAN CESAREO	0,4032	AURIGO	0,3553
CELLENO	0,3838	MICIGLIANO	0,3425	SAN DONATO VAL DI COMINO	0,3887	AVEGNO	0,4460
CELLERE	0,3283	MINTURNO	0,4110	SAN FELICE CIRCEO	0,3862	BADALUCCO	0,3599
CEPRANO	0,4148	MOMPEO	0,3769	SAN GIORGIO A LIRI	0,3810	BAJARDO	0,3159
CERRETO LAZIALE	0,3971	MONTALTO DI CASTRO	0,3912	SAN GIOVANNI INCARICO	0,3980	BALESTRINO	0,3828
CERVARA DI ROMA	0,3993	MONTASOLA	0,3900	SAN GREGORIO DA SASSOLA	0,3712	BARDINETO	0,3442
CERVARO	0,4139	MONTE COMPATRI	0,4356	SAN LORENZO NUOVO	0,3750	BARGAGLI	0,4102
CERVETERI	0,4606	MONTE PORZIO CATONE	0,5448	SAN POLO DEI CAVALIERI	0,4114	BERGEGGI	0,6050
CIAMPINO	0,4917	MONTE ROMANO	0,3883	SAN VITO ROMANO	0,3881	BEVERINO	0,4391
CICHLIANO	0,3946	MONTE SAN BIAGIO	0,3549	SAN VITTORE DEL LAZIO	0,3921	BOGLIASCO	0,6025
CINETO ROMANO	0,3783	MONTE SAN GIOVANNI CAMPANO	0,3577	SANT'AMBROGIO SUL GARIGLIANO	0,3863	BOSSANO	0,4380
CISTERNA DI LATINA	0,3814	MONTE SAN GIOVANNI IN SABINA	0,3839	SANT'ANDREA DEL GARIGLIANO	0,3417	BOLANO	0,4436
CITTADUCALE	0,4282	MONTEBUONO	0,3816	SANT'ANGELO ROMANO	0,4143	BONASSOLA	0,4174
CITTAREALE	0,3555	MONTEFIASCONE	0,3976	SANT'APOLLINARE	0,3778	BORDIGHERA	0,4386
CIVITA CASTELLANA	0,4026	MONTEFALVO	0,3866	SANT'ELIA FUMERAPIDO	0,3935	BORGHETTO SANTO SPIRITO	0,3795
CIVITAVECCHIA	0,4728	MONTELANICO	0,3944	SANT'ORESTE	0,3811	BORGHETTO D'ARROSCIA	0,3385
CIVITELLA SAN PAOLO	0,3970	MONTELEONE SABINO	0,4044	SANTA MARINELLA	0,5025	BORGHETTO DI VARA	0,3992
CIVITELLA D'AGLIANO	0,3631	MONTELIBRETTI	0,3960	SANTI COSMA E DAMIANO	0,3800	BORGIO VEREZZI	0,4774
COLFELICE	0,3971	MONTENERO SABINO	0,3841	SANTOPADRE	0,3463	BORGOMARZO	0,3833
COLLALTO SABINO	0,4164	MONTEROSI	0,4766	SARACINESCO	0,5523	BORMIDA	0,3573
COLLE SAN MAGNO	0,3718	MONTERTONDO	0,4424	SCANDRIGLIA	0,3978	BORZONASCA	0,3787
COLLE DI TORA	0,3632	MONTOPOLI DI SABINA	0,4189	SEGNI	0,4182	BRUGNANO	0,3902
COLLEFERRO	0,4477	MONTORIO ROMANO	0,3717	SELCI	0,3991	BUSALLA	0,4545
COLLEGIOVE	0,4319	MORICONE	0,3989	SERMONETA	0,4249	CAIRO MONTENOTTE	0,4239
COLLEPARDO	0,3863	MORLUPO	0,4527	SERRONE	0,3848	CALICE LIGURE	0,4290
COLLEVECCHIO	0,3741	MOROLO	0,3854	SETTEFRATI	0,3369	CALICE AL CORNOVIGLIO	0,3720
COLLI SUL VELINO	0,3726	MORRO REATINO	0,3753	SEZZE	0,3540	CALIZZANO	0,3684
COLONNA	0,4216	NAZZANO	0,4097	SGURGOLA	0,3635	CAMOGGI	0,5861
CONCERVIANO	0,3597	NEMI	0,4932	SONNINO	0,3277	CAMPO LIGURE	0,4313
CONFIGNI	0,3772	NEPI	0,4240	SORA	0,4184	CAMPOMORONE	0,4294
CONTIGLIANO	0,4139	NEROLA	0,4250	SORIANO NEL CIMINO	0,3889	CAMPOROSSO	0,3543
CORCHIANO	0,3615	NESPOLO	0,3997	SPERLONGA	0,4135	CARASCO	0,4218
CORENO AUSONIO	0,3764	NETTUNO	0,4259	SPIGNO SATURNIA	0,3794	CARAVONICA	0,3964
CORI	0,3630	NORMA	0,3711	STIMIGLIANO	0,3847	CARCARE	0,4606
COTTANELLO	0,4050	OLEVANO ROMANO	0,3943	STRANGOLAGALLI	0,3366	CARPASIO	0,3118
ESPERIA	0,3625	ONANO	0,3276	SUBIACO	0,4140	CARRO	0,3722
FABRICA DI ROMA	0,4021	ORIOLO ROMANO	0,4455	SUPINO	0,3897	CARRODANO	0,3766
FALERIA	0,4046	ORTE	0,4482	SUTRI	0,4709	CASANOVA LERRONE	0,3441
FALVATERRA	0,3827	ORVINIO	0,4019	TARANO	0,3767	CASARZA LIGURE	0,4136
FARA IN SABINA	0,4147	PAGANICO SABINO	0,3679	TARQUINIA	0,4380	CASELLA	0,4682
FARNESE	0,3497	PALESTRINA	0,4195	TERRELLE	0,3080	CASTEL VITTORIO	0,3169
FERENTINO	0,4047	PALIANO	0,4003	TERRACINA	0,3932	CASTELBIANCO	0,3566
FIAMIGNANO	0,3622	PALOMBARA SABINA	0,4086	TESSENNANO	0,3283	CASTELLARO	0,3588
FIANO ROMANO	0,4469	PASTENA	0,3808	TIVOLI	0,4384	CASTELNUOVO MAGRA	0,4094
FILACCIANO	0,3851	PATRICA	0,4087	TOFFIA	0,3854	CASTELNUOVO DI ROCCA	0,3736
FILLETINO	0,3721	PERCILE	0,3435	TOLFA	0,4024	BARBENA	
FIUGGI	0,4043	PESCOROCCHIANO	0,3647	TORRE CAJETANI	0,3505	CASTIGLIONE CHIAVARESE	0,3921
FUMICINO	0,4423	PESCOSOLIDO	0,3677	TORRI IN SABINA	0,3972	CELLE LIGURE	0,5305
FONDI	0,3721	PETRELLA SALTO	0,3759	TORRICE	0,3988	CENGIO	0,4188
FONTANA LIRI	0,4265	PIANSANO	0,3485	TORRICELLA IN SABINA	0,3870	CERANESI	0,4482
FONTE NUOVA	0,4128	PICINISCO	0,3402	TORRITA TIBERINA	0,4210	CERIALE	0,3801
FONTECHIARI	0,3698	PICO	0,3862	TREVI NEL LAZIO	0,3925	CERIANA	0,3221
FORANO	0,3944	PIEDIMONTE SAN GERMANO	0,3933	TREVIGNANO ROMANO	0,5466	CERVO	0,4226
FORMELLO	0,6273	PIGLIO	0,3928	TRIVIGLIANO	0,3787	CESIO	0,3808
FORMIA	0,4512	PIGNATARO INTERAMNA	0,3593	TURANIA	0,4213	CHIAVARI	0,5087
FRASCATI	0,5154	PISONIANO	0,4063	TUSCANIA	0,3982	CHIUSANO	0,3835
FRASSO SABINO	0,4201	POFI	0,3519	VACONE	0,3946	CHIUSAVECCHIA	0,4020
FROSINONE	0,4796	POGGIO BUSTONE	0,3667	VALENTANO	0,3854	CICAGNA	0,3846
FUMONE	0,3360	POGGIO CATINO	0,4229	VALLECORSA	0,3589	CIPRESSA	0,4207
GAETA	0,4653	POGGIO MIRTETO	0,4236	VALLEMAIO	0,3264	CISANO SUL NEVA	0,4317
GALLESE	0,3743	POGGIO MOIANO	0,3953	VALLEPIETRA	0,3292	CIVEZZA	0,4088
GALLICIANO NEL LAZIO	0,4009	POGGIO NATIVO	0,3974	VALLERANO	0,3686	COGOLETO	0,4633
GALLINARO	0,3749	POGGIO SAN LORENZO	0,3966	VALLEROTONDA	0,3439	COGORNO	0,4416
GAVIGNANO	0,4017	POLI	0,3728	VALLINFREDA	0,4198	COREGLIA LIGURE	0,3772
GENAZZANO	0,4093	POMEZIA	0,4430	VALMONTONE	0,3975	COSIO D'ARROSCIA	0,3577
GENZANO DI ROMA	0,4393	PONTECORVO	0,3954	VARCO SABINO	0,3778	COSSERIA	0,4264
GERANO	0,3802	PONTINIA	0,3463	VASANELLO	0,3819	COSTARAINERA	0,4329
GIULIANO DI ROMA	0,3776	PONZA	0,3497	VEJANO	0,4233	CROCEFIESCHI	0,4302
GORGA	0,4104	PONZANO ROMANO	0,3732	VELLETRI	0,4240	DAVAGNA	0,4202
GRADOLI	0,3330	POSTA	0,3540	VENTOTENE	0,3858	DEGO	0,4081
GRAFFIGNANO	0,3851	POSTA FIBRENO	0,3913	VEROLI	0,3646	DEIVA MARINA	0,4267
GRECCIO	0,3895	POZZAGLIA SABINA	0,3517	VETRALLA	0,4153	DIANO ARENTINO	0,4107
GROTTAFERRATA	0,6071	PRIVERNO	0,3764	VICALVI	0,3774	DIANO CASTELLO	0,4166
GROTTE DI CASTRO	0,3631	PROCENO	0,3498	VICO NEL LAZIO	0,3638	DIANO MARINA	0,4312
GUARCIANO	0,4068	PROSEDI	0,3392	VICOVARO	0,3912	DIANO SAN PIETRO	0,3927
GUIDONIA MONTECELEO	0,4435	RIANO	0,4935	VIGNANELLO	0,3670	DOLCEAQUA	0,3570
ISCHIA DI CASTRO	0,3204	RIFTI	0,4673	VILLA LATINA	0,3293	DOLCEDO	0,3828
ISOLA DEL LIRI	0,4124	RIGNANO FLAMINIO	0,4581	VILLA SAN GIOVANNI IN TUSCIA	0,3983	ERLI	0,3213
ITRI	0,4042	RIOFREDDO	0,3947	VILLA SANTA LUCIA	0,3764	FASCIA	0,3449
JENNE	0,3894	RIFI	0,3730	VILLA SANTO STEFANO	0,3567	FAVALE DI MALVARO	0,3638
LABICO	0,4161	RIVODUTRI	0,3960	VITERBO	0,4692	FINALE LIGURE	0,4642
LABRO	0,4120	ROCCA CANTERANO	0,3880	VITICUSO	0,3103	FOLLO	0,4278
LADISPOLI	0,4270	ROCCA MASSIMA	0,3538	VITORCHIANO	0,4564	FONTANIGORDA	0,3892
LANUVIO	0,4035	ROCCA PRIORA	0,4569	VIVARO ROMANO	0,3593	FRAMURA	0,4360
LARIANO	0,4011	ROCCA SANTO STEFANO	0,3645	ZAGAROLO	0,4085	GARLENDIA	0,4720
LATERA	0,3239	ROCCA SINIBALDA	0,3873			GENOVA	0,4974
LATINA	0,4687	ROCCA D'ARCE	0,3926			GIUSTENICE	0,3804
LENOLA	0,3861	ROCCA DI CAVE	0,3963			GIUSVALLA	0,3893
LEONESSA	0,3915	ROCCA DI PAPA	0,4725			GORRETO	0,3497
LICENZA	0,3909	ROCCAGIOVINE	0,4164			IMPERIA	0,4592
LONGONE SABINO	0,3506	ROCCAGORGA	0,3728			ISOLA DEL CANTONE	0,4148
LUBRIANO	0,3721	ROCCANTICA	0,3823			ISOLABONA	0,3533
MAENZA	0,3414	ROCCASECCA	0,4094			LA SPEZIA	0,4694
MAGLIANO ROMANO	0,4207	ROCCASECCA DEI VOLSCI	0,3562			LAIGUEGLIA	0,4297
MAGLIANO SABINA	0,3949	ROIATE	0,4042			LAVAGNA	0,4629
MANDELA	0,4652	ROMA	0,5946			LEIVI	0,5081
				REGIONE			
				LIGURIA			
				AIOLE	0,3597		
				ALASSIO	0,4885		
				ALBENGA	0,3932		
				ALBISOLA SUPERIORE	0,4632		
				ALBISSOLA MARINA	0,5520		
				ALTARE	0,4156		
				AMEGLIA	0,4526		




Elenco, per Regione, dei Comuni e del relativo livello del reddito medio imponibile ai fini dell'addizionale IRPEF

LERICI	0,5246	TRIBOGNA	0,3798	BAGNOLO CREMASCO	0,4195	BRANZI	0,3691
LEVANTO	0,4191	TRIORA	0,3200	BAGNOLO MELLA	0,4279	BRAONE	0,4107
LOANO	0,4336	URBE	0,3635	BAGNOLO SAN VITO	0,4098	BREBBIA	0,4497
LORSICA	0,3641	USCIO	0,4057	BAGOLINO	0,3994	BREGANO	0,4597
LUCINASCO	0,3582	VADO LIGURE	0,4242	BALLABIO	0,5044	BREGNANO	0,4608
LUMARZO	0,3830	VALBREVENNA	0,4430	BARANZATE	0,4088	BREMBATE	0,4491
MAGLIOLO	0,4285	VALLEBONA	0,3557	BARASSO	0,6132	BREMBATE DI SOPRA	0,4847
MAISSANA	0,3617	VALLECROSA	0,3771	BARBARIGA	0,3843	BREMBIO	0,4411
MALLARE	0,3733	VAREZZE	0,4830	BARBATA	0,3993	BREME	0,3846
MASONE	0,4160	VARESE LIGURE	0,3535	BARBIANELLO	0,4435	BRENNA	0,4576
MASSIMINO	0,3754	VASIA	0,3759	BARDELLO	0,4478	BRENO	0,4697
MELE	0,4329	VENDONE	0,3750	BAREGGIO	0,4874	BRENTA	0,4173
MENDATICA	0,3772	VENTIMIGLIA	0,3898	BARGHE	0,4729	BRESCIA	0,5387
MEZZANEGO	0,3948	VERNAZZA	0,4301	BIARIANO	0,4374	BRESSANA BOTTARONE	0,4429
MIGNANEGO	0,4361	VESSALICO	0,3397	BARLASSINA	0,4952	BRESSO	0,5097
MILLESIMO	0,4394	VEZZANO LIGURE	0,4364	BARNI	0,3894	BREZZO DI BEDERO	0,5176
MIOGLIA	0,3759	VEZZI PORTIO	0,6047	BARZAGO	0,4740	BRIENNO	0,5028
MOCONESI	0,3762	VILLA FARALDI	0,4048	BARZANA	0,4678	BRIGNANO GERA D'ADDA	0,4607
MOLINI DI TRIORA	0,3825	VILLANOVA D'ALBENGA	0,4001	BARZANO	0,5405	BRINZIO	0,4835
MONEGLIA	0,4360	VOBBIA	0,3857	BARZIO	0,5024	BRIONE	0,3982
MONTALTO LIGURE	0,3308	ZIGNAGO	0,3563	BASCAPÈ	0,4197	BRIOSCO	0,4923
MONTEBRUNO	0,3625	ZOAGLI	0,5945	BASIANO	0,4942	BRISSAGO-VALTRAVAGLIA	0,3819
MONTEGROSSO PIAN LATTE	0,3653	ZUCCARELLO	0,3871	BASiglio	1,0000	BRIVIO	0,4865
MONTEROSSO AL MARE	0,4389			BASSANO BRESCIANO	0,4288	BRONI	0,4305
MONTOGGIO	0,4373	REGIONE		BASTIDA PANCRANA	0,4323	BRUGHERIO	0,5089
MURIALDO	0,3864	LOMBARDIA		BATTUDA	0,4523	BRUMANO	0,3680
NASINO	0,3788	ABBADIA CERRETO	0,3733	BEDERO VALCUVIA	0,4913	BRUNATE	0,5881
NE	0,3618	ABBADIA LARIANA	0,4932	BEDIZOLE	0,4372	BRUNELLO	0,5274
NEIRONE	0,3775	ABBIATEGRASSO	0,4857	BEDULITA	0,4029	BRUSAPORTO	0,5088
NOLI	0,4523	ACQUAFREDDA	0,3815	BELGIOIOSO	0,4294	BRUSIMPIANO	0,4579
OLIVETTA SAN MICHELE	0,5092	ACQUANEGRA CREMONESE	0,4158	BELLAGIO	0,4635	BUBBIANO	0,4668
ONZO	0,3611	ACQUANEGRA SUL CHIESE	0,3674	BELLANO	0,4790	BUCCINASCO	0,5885
ORCO FEGLIINO	0,3982	ADRARA SAN MARTINO	0,4276	BELLINZAGO LOMBARDO	0,4987	BUGLIO IN MONTE	0,4046
ORERO	0,3872	ADRARA SAN ROCCO	0,3975	BELLUSCO	0,5136	BUGUGGIATE	0,5260
ORTONOVO	0,4298	ADRO	0,4280	BEMA	0,3529	BULCIAGO	0,4483
ORTOVERO	0,3715	AGNADELLO	0,4504	BENE LARIO	0,3856	BULGAROSSO	0,4550
OSIGLIA	0,3933	AGNOSINE	0,4141	BERBENNO	0,4056	BURAGO DI MOLGORA	0,5338
OSPEDALETTI	0,4357	AGRA	0,4184	BERBENNO DI VALTELLINA	0,4154	BUSCATE	0,4442
PALLARE	0,3925	AGRATE BRIANZA	0,5184	BEREGAZZO CON FIGLIARO	0,4158	BUSNAGO	0,5001
PERINALDO	0,3245	AICURZIO	0,5789	BEREGUARDO	0,4840	BUSSERO	0,5322
PIANA CRIXIA	0,4037	AIRUNO	0,4540	BERGAMO	0,6217	BUSTO ARSIZIO	0,5085
PIETRA LIGURE	0,4457	ALAGNA	0,4260	BERLINGO	0,4123	BUSTO GAROLFO	0,4739
PIETRABRUNA	0,3330	ALBAIRATE	0,4766	BERNAREGGIO	0,5274	CA' D'ANDREA	0,3567
PIEVE LIGURE	0,7108	ALBANO SANT'ALESSANDRO	0,4585	BERNATE TICINO	0,4949	CABiate	0,4852
PIEVE DI TECO	0,3709	ALBAREDO ARNABOLDI	0,4164	BERTONICO	0,4203	CADEGLIANO-VICONAGO	0,3602
PIGNA	0,3297	ALBAREDO PER SAN MARCO	0,3627	BERZO DEMO	0,4045	CADORAGO	0,4821
PIGNONE	0,4009	ALBAVILLA	0,4821	BERZO INFERIORE	0,4040	CADREZZATE	0,4456
PLODIO	0,4649	ALBESE CON CASSANO	0,4784	BERZO SAN FERMO	0,4063	CAGLIO	0,4327
POMPEIANA	0,3781	ALBIATE	0,5034	BESANA IN BRIANZA	0,5266	CAGNO	0,4395
PONTEASSIO	0,4089	ALBINO	0,4614	BESANO	0,4079	CAINO	0,4444
PONTINVREA	0,4290	ALBIOLO	0,4522	BESATE	0,4492	CAIOLO	0,4106
PORNASSIO	0,3530	ALBIZZATE	0,4920	BESNATE	0,4695	CAIRATE	0,4400
PORTOFINO	0,6401	ALBONESE	0,3824	BESOZZO	0,4597	CALCINATE	0,4263
PORTOVENERE	0,5222	ALBOSAGGIA	0,4288	BIANDRONNO	0,4457	CALCINATO	0,4348
PRELA	0,3824	ALBUZZANO	0,4240	BIANZANO	0,3958	CALCIO	0,3835
PROPATA	0,3693	ALFIANELLO	0,4060	BIANZONE	0,3730	CALCO	0,5228
QUILIANO	0,4291	ALGUA	0,3949	BIASSONO	0,5511	CALOLZIOCORTE	0,4574
RANZO	0,3598	ALMENNO SAN BARTOLOMEO	0,4591	BIENNO	0,4198	CALUSCO D'ADDA	0,4416
RAPALLO	0,4687	ALMENNO SAN SALVATORE	0,4474	BIGARELLO	0,4273	CALVAGESE DELLA RIVIERA	0,4533
RECCO	0,5094	ALME	0,4454	BINAGO	0,4385	CALVATONE	0,3730
REZZO	0,3405	ALSERIO	0,4841	BINASCO	0,4899	CALVENZANO	0,4733
REZZOAGLIO	0,3813	ALZANO LOMBARDO	0,4844	BIONE	0,4063	CALVIGNANO	0,4241
RIALTO	0,3544	ALZATE BRIANZA	0,4719	BISUSCHIO	0,4258	CALVIGNASCO	0,4918
RICCÒ DEL GOLFO DI SPEZIA	0,4248	AMBIVERE	0,4662	BIZZARONE	0,4147	CALVISANO	0,4171
RIOMAGGIORE	0,4285	ANDALO VALTELLINO	0,4166	BELLELO	0,3635	CAMAIRAGO	0,4249
RIVA LIGURE	0,3543	ANFO	0,4005	BLESSAGNO	0,4000	CAMBIAGO	0,5081
ROCCAVIGNALE	0,4364	ANGERA	0,4878	BLEVIO	0,5762	CAMERATA CORNELLO	0,4015
ROCCHETTA NERVINA	0,3429	ANGOLO TERME	0,3885	BODIO LOMNAGO	0,6405	CAMISANO	0,4291
ROCCHETTA DI VARA	0,3421	ANNICCO	0,4149	BOFFALORA D'ADDA	0,4472	CAMPAGNOLA CREMASCA	0,4792
RONCO SCRIVIA	0,4379	ANNONE DI BRIANZA	0,4767	BOFFALORA SOPRA TICINO	0,4939	CAMPARADA	0,6073
RONDANINA	0,3571	ANTEGNATE	0,4015	BOLGARE	0,4236	CAMPIONE D'ITALIA	0,6947
ROSSIGLIONE	0,4178	ANZANO DEL PARCO	0,4838	BOLLATE	0,4855	CAMPODOLCINO	0,3740
ROVEGNO	0,3810	APPIANO GENTILE	0,5178	BOLTIERE	0,4640	CAMPOSPINOSO	0,3993
SAN BARTOLOMEO AL MARE	0,3774	APRICA	0,3952	BONATE SOPRA	0,4683	CANDIA LOMELLINA	0,4028
SAN BIAGIO DELLA CIMA	0,3560	ARCENE	0,4487	BONATE SOTTO	0,4411	CANEGRATE	0,4626
SAN COLOMBANO CERTENOLI	0,4016	ARCISATE	0,4297	BONEMERSE	0,4822	CANEVINO	0,3567
SAN LORENZO AL MARE	0,4035	ARCONATE	0,4651	BORDOLANO	0,4445	CANNETO PAVESE	0,4386
SANREMO	0,4259	ARCORE	0,5401	BORGARELLO	0,5893	CANNETO SULL'OGGIO	0,3845
SANT'OLCESE	0,4491	ARDENNO	0,4223	BORGHETTO LODIGIANO	0,4261	CANONICA D'ADDA	0,4557
SANTA MARGHERITA LIGURE	0,5420	ARDESIO	0,3799	BORGO PRIOLO	0,4081	CANTELEO	0,4589
SANTO STEFANO AL MARE	0,4209	ARENA PO	0,4159	BORGO SAN GIACOMO	0,3891	CANTÙ	0,4740
SANTO STEFANO D'AVETO	0,3631	ARESE	0,7014	BORGO SAN GIOVANNI	0,4438	CANZO	0,4473
SANTO STEFANO DI MAGRA	0,4342	ARGEGNO	0,4740	BORGO SAN SIRO	0,4213	CAPERGNANICA	0,4713
SARZANA	0,4646	ARLUNO	0,4859	BORGO VIRGLIO	0,4414	CAPRAGO INTIMIANO	0,5268
SASSELLO	0,4091	AROSIO	0,4645	BORGO DI FERZO	0,4390	CAPIZZONE	0,4101
SAVIGNONE	0,4577	ARSAGO SEPRIO	0,4507	BORGOFRANCO SUL PO	0,3669	CAPO DI PONTE	0,4125
SAVONA	0,4833	ARTOGNE	0,4077	BORGORATTO MORMOROLO	0,3404	CAPONAGO	0,4952
SEBORGIA	0,3652	ARZAGO D'ADDA	0,4729	BORGOSATOLLO	0,4430	CAPOVALLE	0,3324
SERRA RICCÒ	0,4392	ASOLA	0,4262	BORMIO	0,4598	CAPPELLA CANTONE	0,4624
SESTA GODANO	0,4069	ASSAGO	0,5901	BORNASCO	0,4659	CAPPELLA DE' PICENARDI	0,3560
SESTRI LEVANTE	0,4488	ASSO	0,4371	BORNO	0,3997	CAPRALBA	0,4224
SOLDANO	0,3246	AVERARA	0,3381	BOSISIO PARINI	0,4974	CAPRIANO DEL COLLE	0,4400
SORI	0,5166	AVIATICO	0,4236	BOSNASCO	0,5221	CAPRIATE SAN GERVASIO	0,4639
SPOTORNO	0,4514	AZZANELLO	0,4161	BOSSICO	0,3803	CAPRINO BERGAMASCO	0,4466
STELLA	0,4346	AZZANO MELLA	0,4448	BOTTANUCO	0,4294	CAPRIOLO	0,4001
STELLANELLO	0,3419	AZZANO SAN PAOLO	0,4849	BOTTICINO	0,4748	CARATE BRIANZA	0,5358
TAGGIA	0,3827	AZZATE	0,5382	BOVEGNO	0,4018	CARATE URIO	0,6074
TERZORIO	0,2993	AZZIO	0,4511	BOVEZZO	0,5094	CARAVAGGIO	0,4706
TESTICO	0,3792	AZZONE	0,3761	BOVISIO-MASCIAGO	0,4900	CARAVATE	0,4093
TIGLIETO	0,4136	BADIA PAVESE	0,6251	BOZZOLO	0,4259	CARBONARA AL TICINO	0,4554
TOIRANO	0,4003	BAGNARIA	0,4045	BRACCA	0,3887	CARBONARA DI PO	0,3864
TORRIGLIA	0,4150	BAGNATICA	0,4707	BRALLO DI PREGOLA	0,3549	CARBONATE	0,4985
TOVO SAN GIACOMO	0,4025			BRANDICO	0,3986	CARDANO AL CAMPO	0,4692




Elenco, per Regione, dei Comuni e del relativo livello del reddito medio imponibile ai fini dell'addizionale IRPEF

CARENNO	0,4196	CAVARIA CON PREMEZZO	0,4659	CORNALE E BASTIDA	0,4519	FERRERA DI VARESE	0,3930
CARIMATE	0,6684	CAVENAGO D'ADDA	0,4560	CORNAREDO	0,4991	FIESCO	0,4291
CARLAZZO	0,3641	CAVENAGO DI BRIANZA	0,4961	CORNATE D'ADDA	0,4576	FIESSE	0,3570
CARNAGO	0,4782	CAVERNAGO	0,4482	CORNEGLIANO LAUDENSE	0,5229	FIGINO SERENZA	0,4349
CARNATE	0,5229	CAVRIANA	0,3904	CORNO GIOVINE	0,4377	FILAGO	0,4462
CAROBBIO DEGLI ANGELI	0,4540	CAZZAGO BRABBIA	0,4465	CORNOVECCHIO	0,4267	FILIGHERA	0,4049
CARONA	0,4533	CAZZAGO SAN MARTINO	0,4404	CORREZZANA	0,6051	FINO MORNASCO	0,4762
CARONNO PERTUSELLA	0,4830	CAZZANO SANT'ANDREA	0,4421	CORRIDO	0,3240	FINO DEL MONTE	0,4307
CARONNO VARESINO	0,4613	CECIMA	0,4227	CORSICO	0,4566	FIORANO AL SERIO	0,4214
CARPENEDOLO	0,4175	CEDEGOLO	0,4174	CORTE FRANCA	0,4765	FLERO	0,4522
CARPANO	0,4899	CEDRASCO	0,4265	CORTE PALASIO	0,4399	FOMBIO	0,4627
CARUGATE	0,4936	CELLA DATI	0,4232	CORTE DE' CORTESI CON CIGNONE	0,4135	FONTANELLA	0,3933
CARUGO	0,4635	CELLATICA	0,6039	CORTE DE' FRATI	0,4466	FONTENO	0,4187
CARVICO	0,4677	CENATE SOPRA	0,4796	CORTENO GOLGI	0,3586	FOPPOLO	0,4045
CASALBUTTANO ED UNITI	0,4044	CENATE SOTTO	0,5966	CORTENOVA	0,4747	FORCOLA	0,3685
CASALE CREMASCO-VIDOLASCO	0,4269	CENE	0,4397	CORTENUOVA	0,3936	FOROSTO SPARSO	0,4470
CASALE LITTA	0,4563	CERANO D'INTELVI	0,3557	CORTEOLONA E GENZONE	0,4273	FORMIGARA	0,4036
CASALETTO CEREDANO	0,4199	CERANOVA	0,4425	CORVINO SAN QUIRICO	0,4354	FORNОВО SAN GIOVANNI	0,4454
CASALETTO LODIGIANO	0,4520	CERCINO	0,3946	CORZANO	0,4076	FORTUNAGO	0,4227
CASALETTO VAPRIO	0,4314	CERESARA	0,4353	COSIO VALTELLINO	0,4236	FRASCAROLO	0,3776
CASALETTO DI SOPRA	0,3969	CERETE	0,3870	COSTA MASNAGA	0,4675	FUIPIANO VALLE IMAGNA	0,3570
CASALMAGGIORE	0,4602	CERETTO LOMELLINA	0,3644	COSTA SERINA	0,4069	FUSINE	0,3920
CASALMAIOCCO	0,5155	CERGNAGO	0,3791	COSTA VALLE IMAGNA	0,3982	GABBIONETA-BINANUOVA	0,4060
CASALMORANO	0,4293	CERIANO LAGHETTO	0,4762	COSTA VOLPINO	0,4177	GADESCO-PIEVE DELMONA	0,4211
CASALMORO	0,4016	CERMENATE	0,4711	COSTA DE' NOBILI	0,4138	GAGGIANO	0,4979
CASALOLDO	0,4209	CERNOBBIO	0,5927	COSTA DI MEZZATE	0,4419	GALBIATE	0,5219
CASALPUSTERLENGO	0,4637	CERNUSCO LOMBARDO	0,5595	COVO	0,4135	GALGAGNANO	0,4810
CASALROMANO	0,4152	CERNUSCO SUL NAVIGLIO	0,6147	COZZO	0,4407	GALLARATE	0,5218
CASALZUIGNO	0,4227	CERRO MAGGIORE	0,4755	CRANDOLA VALSASSINA	0,4010	GALLIATE LOMBARDO	0,6730
CASANOVA LONATI	0,4152	CERRO AL LAMBRO	0,5268	CREDARO	0,4553	GALLIAVOA	0,3920
CASARGO	0,3824	CERTOSA DI PAVIA	0,4689	CREDERA RUBBIANO	0,4404	GAMBARA	0,3895
CASARILE	0,4729	CERVENO	0,4034	CREMA	0,5273	GAMBARANA	0,3727
CASASCO D'INTELVI	0,4080	CERVESINA	0,4018	CREMELLA	0,4978	GAMBOLÒ	0,4245
CASATENOVO	0,5197	CERVIGNANO D'ADDA	0,4588	CREMENAGA	0,3500	GANDELLINO	0,3946
CASATISMA	0,4363	CESANA BRIANZA	0,4989	CREMENO	0,4913	GANDINO	0,4168
CASAZZA	0,4209	CESANO BOSCONO	0,4628	CREMIA	0,3802	GANDOSSO	0,3959
CASCIAGO	0,5912	CESANO MADERNO	0,4558	CREMONA	0,5135	GARBAGNATE MILANESE	0,4736
CASEI GEROLA	0,4227	CESATE	0,4760	CREMOSANO	0,4542	GARBAGNATE MONASTERO	0,4927
CASELLE LANDI	0,4086	CETO	0,4036	CRESPIATICA	0,4069	GARDONE RIVIERA	0,5185
CASELLE LURANI	0,4259	CEVO	0,3828	CROSIO DELLA VALLE	0,5155	GARDONE VAL TROMPIA	0,4558
CASIRATE D'ADDA	0,4617	CHIARI	0,4246	CROTTA D'ADDA	0,4167	GARGNANO	0,4152
CASLINO D'ERBA	0,4667	CHIAVENNA	0,4524	CUASSO AL MONTE	0,4244	GARLASCO	0,4255
CASNATE CON BERNATE	0,5376	CHIESA IN VALMALENCO	0,3923	CUCCIAGO	0,4790	GARLATE	0,4879
CASNIGO	0,4109	CHIEVE	0,4319	CUGGIONO	0,4726	GARZENO	0,3328
CASORATE PRIMO	0,4441	CHIGNOLO PO	0,4170	CUGLIATE-FABIASCO	0,3801	GAVARDO	0,4213
CASORATE SEMPLIONE	0,4531	CHIGNOLO D'ISOLA	0,4278	CUMIGNANO SUL NAVIGLIO	0,3793	GAVERINATE TERME	0,3841
CASOREZZO	0,4894	CHIUDUNO	0,4450	CUNARDO	0,3908	GAVIRATE	0,5059
CASPOGGIO	0,3696	CHURO	0,4394	CURA CARPIGNANO	0,4668	GAZZOLDO DEGLI IPPOLITI	0,4500
CASSAGO BRIANZA	0,4661	CICOGNOLO	0,4130	CURIGLIA CON MONTEVIASCO	0,3198	GAZZADA SCHIANO	0,4825
CASSANO MAGNAGO	0,4489	CIGOGNOLA	0,4195	CURNO	0,5043	GAZZANIGA	0,4179
CASSANO VALCUVIA	0,4180	CIGOLE	0,4025	CURTATONE	0,4837	GAZZOGLIO	0,4010
CASSANO D'ADDA	0,4893	CILAVEGNA	0,4123	CUSAGO	0,4148	GEMIGNIO	0,4465
CASSIGLIO	0,3511	CIMBERGO	0,4100	CUSANO MILANINO	0,5364	GENIVOLTA	0,3973
CASSINA RIZZARDI	0,5554	CINGIA DE' BOTTI	0,3691	CUSINO	0,3092	GERA LARIO	0,4373
CASSINA VALSASSINA	0,4782	CINISELLO BALSAMO	0,4489	CUSIO	0,3672	GERENZAGO	0,4075
CASSINA DE' PECCHI	0,5779	CINO	0,3710	CUVEGLIO	0,4282	GERENZANO	0,5003
CASSINETTA DI LUGAGNANO	0,5000	CIRIMIDO	0,4743	CUVIO	0,3980	GERMIGNAGA	0,4118
CASSOLNOVO	0,4229	CISANO BERGAMASCO	0,4647	DAIRAGO	0,4595	GEROLA ALTA	0,3471
CASTANA	0,4086	CISERANO	0,4373	DALMINE	0,4860	GERRE DE' CAPRIOLI	0,4579
CASTANO PRIMO	0,4688	CISLAGO	0,4771	DARFO BOARIO TERME	0,4354	GESSATE	0,5432
CASTEGGIO	0,4587	CISLIANO	0,5300	DAVERIO	0,4999	GHEDI	0,4234
CASTEGNATO	0,4587	CITTIGLIO	0,4270	DAZIO	0,4221	GHISALBA	0,4091
CASTEL GABBIANO	0,3959	CIVATE	0,4690	DELEBIO	0,4463	GANICO	0,4122
CASTEL GOFFREDO	0,4216	CIVIDATE CAMUNO	0,4294	DELLO	0,4160	GIUSSAGO	0,4727
CASTEL MELLA	0,4561	CIVIDATE AL PIANO	0,4057	DEROVERE	0,4522	GIUSSANO	0,4655
CASTEL ROZZONE	0,4334	CIVO	0,3916	DERVIO	0,4644	GODIASCO SALICE TERME	0,5159
CASTEL D'ARIO	0,3959	CLAINO CON OSTENO	0,3470	DESENZANO DEL GARDA	0,5281	GOITO	0,4119
CASTELBELFORTE	0,4064	CLIVIO	0,3875	DESIO	0,4834	GOLASECCA	0,4656
CASTELCOVATI	0,3592	CLUSONE	0,4449	DIZZASCO	0,4811	GOLFERENZO	0,3362
CASTELDIDONE	0,4127	COCCAGLIO	0,4455	DOLZAGO	0,4701	GOMBITO	0,4181
CASTELLANZA	0,4937	COCCQUIO-TREVISAGO	0,4275	DOMASO	0,4477	GONZAGA	0,4338
CASTELLEONE	0,4797	CODEVILLA	0,4564	DONGO	0,4056	GORDONA	0,4181
CASTELLETTO DI BRANDUZZO	0,4400	CODOGNO	0,4939	DORIO	0,4277	GORGONZOLA	0,5273
CASTELLI CALEPIO	0,4563	COGLIATE	0,4627	DORNO	0,4311	GORLA MAGGIORE	0,4639
CASTELLO CABIAGLIO	0,4824	COLERE	0,3719	DOSOLO	0,4261	GORLA MINORE	0,4667
CASTELLO D'AGOGNA	0,4478	COLICO	0,4872	DOSSENA	0,3761	GORLAGO	0,4450
CASTELLO DELL'ACQUA	0,3735	COLLE BRIANZA	0,4904	DOSSO DEL LIRO	0,2874	GORLE	0,6507
CASTELLO DI BRIANZA	0,5086	COLLEBEATO	0,5521	DOVERA	0,4326	GORNATE OLONA	0,4938
CASTELLUCCHIO	0,4159	COLLIO	0,3940	DRESANO	0,5259	GORNO	0,3760
CASTELMARTE	0,4534	COLOGNE	0,4740	DRIZZONA	0,4035	GOTTOLINGO	0,3999
CASTELNOVETTO	0,3953	COLOGNO MONZESE	0,4568	DUBINO	0,3983	GRAFFIGNANA	0,5079
CASTELNUOVO BOCCA D'ADDA	0,4160	COLOGNO AL SERIO	0,4277	DUMENZA	0,3729	GRANDATE	0,4821
CASTELNUOVO BOZZENTE	0,4380	COLONNA	0,4070	DUNO	0,4274	GRANDOLA ED UNITI	0,3617
CASTELSEPRIO	0,4794	COLORINA	0,3843	EDOLO	0,4208	GRANTOLA	0,3678
CASTELVECCANA	0,4594	COLTURANO	0,5010	ELLO	0,5540	GRASSOBBIO	0,4539
CASTELVERDE	0,4594	COLVERDE	0,4666	ENDINE GAIANO	0,4050	GRAVIEDONA ED UNITI	0,4283
CASTELVISCONTI	0,3823	COLZATE	0,4110	ENTRATICO	0,4406	GRAVELLONA LOMELLINA	0,4282
CASTENEDOLO	0,4442	COMABBIO	0,5256	ERBA	0,5042	GREZZAGO	0,4520
CASTIGLIONE OLONA	0,4582	COMAZZO	0,4509	ERBUSCO	0,4608	GRIANTE	0,4078
CASTIGLIONE D'ADDA	0,4248	COMERIO	0,6067	ERVE	0,4090	GROMO	0,3948
CASTIGLIONE D'INTELVI	0,4373	COMEZZANO-CIZZAGO	0,3688	ESINE	0,4086	GRONE	0,4325
CASTIGLIONE DELLE STIVIERE	0,4569	COMMESAGGIO	0,4161	ESINO LARIO	0,4119	GRONTARDO	0,4252
CASTIONE ANDVENNO	0,4440	COMO	0,5421	EUPILIO	0,5319	GROPELLO CAIROLI	0,4513
CASTIONE DELLA PRESOLANA	0,3943	COMUN NUOVO	0,4512	FAEDO VALTELLINO	0,3951	GROSIO	0,4014
CASIRAGA VIDARDO	0,4617	CONCESIO	0,5102	FAGGETTO LARIO	0,5118	GROSOTTO	0,4357
CASTO	0,4204	CONCOREZZO	0,5149	FAGNANO OLONA	0,4638	GRUMELLO CREMONESE ED UNITI	0,4232
CASTREZZATO	0,3783	CONFENZA	0,3945	FALOPPIO	0,4445	GRUMELLO DEL MONTE	0,4865
CASTRO	0,4594	COPIANO	0,4331	FARA GERA D'ADDA	0,4697	GUANZATE	0,5111
CASTRONNO	0,4643	CORANA	0,4103	FARA OLIVANA CON SOLA	0,3910	GUARDAMIGLIO	0,4342
CAVA MANARA	0,4740	CORBETTA	0,5011	FELONICA	0,3797	GUIDO VISCONTI	0,5098
CAVACURTA	0,4160	CORMANO	0,4822	FENEGRO	0,4999	GUIDIZZOLO	0,3942
CAVALLASCA	0,5179	CORNA IMAGNA	0,3680	FERNO	0,4243	GUSSAGO	0,5096
CAVARGNA	0,2037	CORNALBA	0,3884	FERRERA ERBOGNONE	0,4213	GUSSOLA	0,3851



Elenco, per Regione, dei Comuni e del relativo livello del reddito medio imponibile ai fini dell'addizionale IRPEF

IDRO	0,4173	MAIRANO	0,4305	MORENGO	0,4515	PASSIRANO	0,4955
IMBERSAGO	0,5581	MALAGNINO	0,4928	MORIMONDO	0,4281	PASTURO	0,4031
INARZO	0,4576	MALEGGIO	0,4205	MORNAGO	0,4703	PAULLO	0,4806
INCUDINE	0,3744	MALEO	0,4326	MORNICO LOSANA	0,4354	PAVIA	0,5904
INDUNO OLONA	0,4777	MALGESSO	0,4367	MORNICO AL SERIO	0,4168	PAVONE DEL MELLA	0,4148
INTROBIO	0,4439	MALGRATE	0,5438	MORTARA	0,4517	PEDESINA	0,3911
INTROZZO	0,3808	MALNATE	0,4530	MORTERONE	0,5004	PEDRENGO	0,4864
INVERIGO	0,4996	MALONNO	0,3810	MOSCAZZANO	0,3984	PEGLIO	0,3491
INVERNO E MONTELEONE	0,4525	MANDELLO DEL LARIO	0,5001	MOTTA BALUFFI	0,3809	PEGOGNAGA	0,4177
INVERUNO	0,4767	MANERBA DEL GARDA	0,4883	MOTTA VISCONTI	0,4578	PEIA	0,3957
INZAGO	0,5045	MANERBIO	0,4300	MOTTEGGIANA	0,4062	PELLIO INTELVI	0,3955
IRMA	0,4131	MANTELLO	0,4181	MOZZANICA	0,4277	PERLEDO	0,4482
ISEO	0,5074	MANTOVA	0,5319	MOZZATE	0,4793	PERO	0,4701
ISOLA DOVARESE	0,4152	MAPELLO	0,4559	MOZZO	0,6399	PERSICO DOSIMO	0,4499
ISOLA DI FONDRÀ	0,3896	MARCALLO CON CASONE	0,5248	MUGGIO	0,4799	PERTICA ALTA	0,4002
ISORELLA	0,3971	MARCARIA	0,4227	MULAZZANO	0,4578	PERTICA BASSA	0,4013
ISPRÀ	0,4569	MARCHENO	0,4411	MURA	0,3911	PESCAROLO ED UNITI	0,4065
ISSO	0,4045	MARCHIOLO	0,3823	MUSCOLINE	0,4550	PESCATE	0,5254
IZANO	0,4476	MARCIGNAGO	0,4520	MUSSO	0,3898	PESCHIERA BORROMEO	0,6386
JERAGO CON ORAGO	0,4814	MARGNO	0,4548	NAVE	0,4531	PESSANO CON BORNAGO	0,4976
LA VALLETTA BRIANZA	0,4956	MARIANA MANTOVANA	0,3822	NEMBRO	0,4352	PESSINA CREMONESE	0,3847
LACCHIARELLA	0,4747	MARIANO COMENSE	0,4638	NERVIANO	0,4848	PEZZAZE	0,4061
LAGLIO	0,5393	MARMENTINO	0,4070	NESSO	0,4432	PIADENA	0,4227
LAINATE	0,5218	MARMIROLO	0,4339	NIARDO	0,4617	PIAN CAMUNO	0,3978
LAINO	0,4166	MARNATE	0,4894	NIBIONNO	0,4331	PIANCOGNO	0,4140
LALLIO	0,4825	MARONE	0,4424	NICORVO	0,3575	PIANELLO DEL LARIO	0,4140
LAMBIRUGO	0,4936	MARTIGNANA DI PO	0,4153	NOSATE	0,4387	PIANENGO	0,4393
LANDRIANO	0,4527	MARTINENGO	0,3997	NOVA MILANESE	0,4615	PIANICO	0,4146
LANGOSCO	0,4035	MARUDO	0,4328	NOVATE MEZZOLA	0,3994	PIANTEDO	0,4213
LANZADA	0,3743	MARZANO	0,4241	NOVATE MILANESE	0,5115	PIARIO	0,4227
LANZO D'INTELVI	0,4188	MARZIO	0,4122	NOVEDRATE	0,4270	PIATEDA	0,4136
LARDIRAGO	0,4395	MASATE	0,4991	NOVIGLIO	0,5206	PIAZZA BREMBANA	0,4171
LASNIGO	0,4004	MASCIAGO PRIMO	0,4473	NUVOLENTO	0,4310	PIAZZATORRE	0,4169
LAVENA PONTE TRESA	0,3779	MASLIANICO	0,4343	NUVOLERA	0,4470	PIAZZOLO	0,3719
LAVENO-MOMBELLO	0,4552	MASSALENGO	0,4368	ODOLO	0,4737	PIERANICA	0,4146
LAVENONE	0,3761	MAZZANO	0,4512	OFFANENGO	0,4513	PIETRA DE' GIORGI	0,3686
LAZZATE	0,4615	MAZZO DI VALTELLINA	0,4226	OFFLAGA	0,4090	PIEVE ALBIGNOLA	0,4126
LECCO	0,5501	MEDA	0,5154	OGGIONA CON SANTO STEFANO	0,4631	PIEVE EMANUELE	0,4604
LEFFE	0,4355	MEDE	0,4156	OGGIONO	0,5227	PIEVE FISSIRAGA	0,5178
LEGGIUNO	0,4668	MEDIGLIA	0,5016	OLEVANO DI LOMELLINA	0,4140	PIEVE PORTO MORONE	0,3913
LEGNANO	0,5523	MEDOLAGO	0,4812	OLGIATE COMASCO	0,4449	PIEVE SAN GIACOMO	0,4112
LENNA	0,4065	MEDOLE	0,3984	OLGIATE MOLGORA	0,4900	PIEVE D'OLMI	0,4196
LENO	0,4156	MELEGNANO	0,4963	OLGIATE OLONA	0,5301	PIEVE DEL CAIRO	0,3911
LENTATE SUL SEVESO	0,4607	MELETTI	0,3935	OLGINATE	0,4559	PIEVE DI CORIANO	0,4009
LESMO	0,6231	MELLO	0,3596	OLIVA GESSI	0,4374	PIGRA	0,4243
LEVATE	0,4516	MELZO	0,4824	OLIVETO LARIO	0,4607	PINAROLO PO	0,4152
LEZZENO	0,4057	MENAGGIO	0,4468	OLMENETA	0,4202	PIOLTELLO	0,4614
LIERNA	0,5040	MENCONICO	0,3877	OLMO AL BREMBO	0,3837	PISOBENE	0,4469
LIMBIATE	0,4268	MERATE	0,5534	OLTRE IL COLLE	0,3763	PIUBEGA	0,4048
LIMIDO COMASCO	0,4795	MERCALLO	0,4567	OLTRESSENDA ALTA	0,3924	PIURO	0,3963
LIMONE SUL GARDA	0,3829	MERLINO	0,4700	OLTIRONA DI SAN MAMETTE	0,4698	PIZZALE	0,4385
LINAROLO	0,4473	MERONE	0,4432	OME	0,4359	PIZZICHETTONE	0,4606
LIPOMO	0,4858	MESE	0,4148	ONETA	0,3859	PLESIO	0,4009
LIRIO	0,2855	MESENZANA	0,3956	ONO SAN PIETRO	0,3906	POGGIO RUSCO	0,4211
LISCATE	0,4867	MESERO	0,4599	ONORE	0,4366	POGGIRIDENTI	0,4839
LISSONE	0,4958	MEZZAGO	0,4479	OPERA	0,5504	POGLIANO MILANESE	0,4985
LIVIGNO	0,4567	MEZZANA BIGLI	0,4083	ORIGGIO	0,5017	POGNANA LARIO	0,4392
LIVO	0,3470	MEZZANA RABATTONE	0,3961	ORINO	0,4561	POGNANO	0,4370
LIVRAGA	0,4215	MEZZANINO	0,4410	ORIO LITTA	0,4199	POLAVENO	0,4371
LOCATE VARESE	0,4675	MEZZOLDO	0,3932	ORIO AL SERIO	0,4371	POLPENAZZE DEL GARDA	0,4981
LOCATE DI TRIULZI	0,4783	MILANO	0,7085	ORNAGO	0,4910	POMPIANO	0,4171
LOCATELLO	0,3588	MILZANO	0,3864	ORNICA	0,3621	POMPONESCO	0,4313
LODI	0,5423	MIRADOLE TERME	0,4392	ORSENGO	0,5182	PONCARALE	0,4365
LODI VECCHIO	0,4281	MISANO DI GERA D'ADDA	0,4320	ORZINUOVI	0,4510	PONNA	0,3443
LODRINO	0,4451	MISINTO	0,4883	ORZIVECCHI	0,3867	PONTE LAMBRO	0,4412
LOGRATO	0,4317	MISSAGLIA	0,5108	OSIO SOPRA	0,4544	PONTE NIZZA	0,4036
LOMAGNA	0,5632	MOGGIO	0,4853	OSIO SOTTO	0,4511	PONTE NOSSA	0,4049
LOMAZZO	0,4879	MOGLIA	0,4135	OSMATE	0,5073	PONTE SAN PIETRO	0,4659
LOMELLO	0,4063	MOIO DE' CALVI	0,4032	OSNAGO	0,5170	PONTE DI LEGNO	0,4250
LONATE CEPPINO	0,4475	MOLTENO	0,4634	OSPEDALETTO LODIGIANO	0,4301	PONTE IN VALTELLINA	0,4358
LONATE POZZOLO	0,4329	MOLTRASIO	0,5549	OSPITALETTO	0,4475	PONTERANICA	0,5411
LONGATO DEL GARDA	0,4559	MONASTEROLO DEL CASTELLO	0,4361	OSSAGO LODIGIANO	0,4308	PONTEVICO	0,4059
LONGHENA	0,4268	MONGUZZO	0,4966	OSSIMO	0,3701	PONTI SUL MINCIO	0,4703
LONGONE AL SEGRINO	0,5346	MONIGA DEL GARDA	0,4758	OSSONA	0,4561	PONTIDA	0,4517
LOSINE	0,4697	MONNO	0,3897	OSTIANO	0,3826	PONTIROLLO NUOVO	0,4408
LOVERE	0,4945	MONTAGNA IN VALTELLINA	0,4857	OSTIGLIA	0,4252	PONTOGLIO	0,3973
LOVERO	0,3994	MONTALTO PAVESE	0,3292	OTTOBIANO	0,3896	PORLEZZA	0,4029
LOZIO	0,3899	MONTANASO LOMBARDO	0,5101	OZZERO	0,4403	PORTALBERA	0,4009
LOZZA	0,4805	MONTANO LUCINO	0,4883	PADENGHE SUL GARDA	0,6104	PORTO CERESIO	0,4085
LUINO	0,4232	MONTE CREMASCO	0,4624	PADERNO DUGNANO	0,4967	PORTO MANTOVANO	0,4600
LUISAGO	0,4622	MONTE ISOLA	0,3740	PADERNO FRANCIACORTA	0,4626	PORTO VALTRAVAGLIA	0,4408
LUMEZZANE	0,4771	MONTE MARENZO	0,4679	PADERNO PONCHIELLI	0,4093	POSTALESIO	0,4215
LUNGAVILLA	0,4602	MONTEBELLO DELLA BATTAGLIA	0,4451	PADERNO D'ADDA	0,5030	POZZAGLIO ED UNITI	0,3976
LURAGO MARINONE	0,4918	MONTECALVO VERSIGLIA	0,4013	PAGAZZANO	0,4295	POZZO D'ADDA	0,4768
LURAGO D'ERBA	0,4945	MONTTEGRINO VALTRAVAGLIA	0,4109	PAGNONA	0,3266	POZZOLENGO	0,4354
LURANO	0,4633	MONTELEO	0,4289	PAISCO LOVENO	0,3621	POZZOLOLO MARTESANA	0,4846
LURATE CACCIVIO	0,4375	MONTEMEZZO	0,3719	PAITONE	0,4004	PRADALUNGA	0,4302
LUVINATE	0,6996	MONTESCANO	0,4420	PALADINA	0,4756	PRALBOINO	0,4090
LUZZANA	0,4355	MONTESGALE	0,5029	PALAZZAGO	0,4694	PRATA CAMPORACCIO	0,4008
MACCAGNO CON PINO E VEDDASCA	0,4290	MONTEVECCHIA	0,6436	PALAZZO PIGNANO	0,4305	PREDORE	0,4668
MACCASTORNA	0,4151	MONTICELLI BRUSATI	0,4929	PALAZZOLO SULL'OGGIO	0,4463	PREGNANA MILANESE	0,4864
MACHERIO	0,5270	MONTICELLI PAVESE	0,3897	PALESTRO	0,4146	PREMANA	0,4242
MACLODIO	0,4118	MONTICELLO BRIANZA	0,4950	PALOSCO	0,4091	PREMOLO	0,4344
MADESIMO	0,4108	MONTICHIARI	0,4349	PANCARANA	0,3968	PRESEGLIE	0,4479
MADIGNANO	0,4622	MONTIRONE	0,4287	PANDINO	0,4500	PREZZO	0,4636
MADONE	0,4183	MONTODINE	0,4187	PANTIGLIATE	0,4912	PREVALLE	0,4009
MAGASA	0,3519	MONTORFANO	0,5559	PARABIAGO	0,4936	PRIMALUNA	0,4395
MAGENTA	0,5009	MONTÙ BECCARIA	0,4267	PARATICO	0,4747	PROSERPIO	0,5150
MAGHERNO	0,4207	MONVALLE	0,4501	PARLASCO	0,3859	PROVAGLIO VAL SABBIA	0,4307
MAGNACAVALLO	0,3676	MONZA	0,6203	PARONA	0,4316	PROVAGLIO D'ISEO	0,4535
MAGNAGO	0,4756	MONZAMBANO	0,4037	PARRE	0,3955	PUEGNAGO SUL GARDA	0,4407
MAGREGGIO	0,4647	MORAZZONE	0,4623	PARZANICA	0,3683	PUMENENGO	0,3521
MAIRAGO	0,4445	MORBEGNO	0,4809	PASPARDO	0,3867	PUSIANO	0,5578




Elenco, per Regione, dei Comuni e del relativo livello del reddito medio imponibile ai fini dell'addizionale IRPEF

QUINGENTOLE	0,3636	SAN GIULIANO MILANESE	0,4727	SPRIANA	0,3694	VALGANNA	0,4206
QUINTANO	0,4148	SAN MARTINO SICCOMARIO	0,5047	STAGNO LOMBARDO	0,4247	VALGOGGIO	0,3643
QUINZANO D'OGGIO	0,3961	SAN MARTINO DALL'ARGINE	0,3961	STAZZONA	0,3499	VALGREGENTINO	0,4947
QUISTELLO	0,3991	SAN MARTINO DEL LAGO	0,4010	STEAZZANO	0,4758	VALLE LOMELLINA	0,3874
RAMONIO VERNA	0,4178	SAN MARTINO IN STRADA	0,4546	STRADELLA	0,4611	VALLE SALIMBENE	0,5370
RANCIO VALCUVIA	0,3856	SAN NAZZARO VAL CAVARGNA	0,3840	STROZZA	0,4067	VALLEVE	0,3902
RANCO	0,5712	SAN PAOLO	0,3860	SUARDI	0,3719	VALLIO TERME	0,4102
RANICA	0,5505	SAN PAOLO D'ARGON	0,4765	SUEGLIO	0,3662	VALMADRERA	0,4872
RANZANICO	0,4483	SAN PELLEGRINO TERME	0,4436	SUELLO	0,4681	VALMOREA	0,4594
RASURA	0,3755	SAN ROCCO AL PORTO	0,4350	SUISIO	0,4309	VALNEGRA	0,4279
REA	0,4097	SAN SIRO	0,3723	SULBIATE	0,4903	VALSOLDA	0,3305
REDAVALLE	0,4264	SAN VITTORE OLONA	0,4985	SULZANO	0,4684	VALTORTA	0,3726
REDONDESCO	0,3860	SAN ZENO NAVIGLIO	0,4613	SUMIRAGO	0,5019	VALVERDE	0,4254
REMEDELLO	0,4077	SAN ZENONE AL LAMBRO	0,4714	SUSTINENTE	0,3886	VALVESTINO	0,3341
RENATE	0,4802	SAN ZENONE AL PO	0,4095	SUZZARA	0,4437	VANZAGHELLO	0,4634
RESCALDINA	0,4927	SANGIANO	0,4213	TACENO	0,4050	VANZAGO	0,5254
RETORBIDO	0,4681	SANNAZZARO DE' BURGONDI	0,4340	TAINO	0,5211	VAPRIO D'ADDA	0,4925
REVERE	0,4256	SANT'ALESSIO CON VIALONE	0,4760	TALAMONA	0,4096	VARANO BORGHI	0,4619
REZZAGO	0,4206	SANT'ANGELO LODIGIANO	0,4391	TALEGGIO	0,3742	VAREDO	0,4777
REZZATO	0,4711	SANT'ANGELO LOMELLINA	0,3940	TARTANO	0,3718	VARENNA	0,5700
RHO	0,5050	SANT'OMOBONO TERME	0,4030	TAVAZZANO CON VILLAVESCO	0,4442	VARESE	0,5670
RICENGO	0,4486	SANTA BRIGIDA	0,3461	TAVERNERIO	0,4816	VARZI	0,4206
RIPALTA ARPINA	0,4315	SANTA CRISTINA E BISSONE	0,4386	TAVERNOLA BERGAMASCA	0,4512	VEDANO OLONA	0,4689
RIPALTA CREMASCA	0,4651	SANTA GIULETTA	0,4231	TAVERNOLE SUL MELLA	0,4401	VEDANO AL LAMBRO	0,7138
RIPALTA GUERINA	0,4561	SANTA MARGHERITA DI STAFFORA	0,3660	TEGLIO	0,4044	VEDESETA	0,3371
RIVA DI SOLTTO	0,4993	SANTA MARIA HOÈ	0,5081	TELGATE	0,4430	VEDUGGIO CON COLZANO	0,4701
RIVANAZZANO TERME	0,4687	SANTA MARIA DELLA VERSA	0,3976	TEMÙ	0,3846	VELESO	0,4047
RIVAROLO MANTOVANO	0,4267	SANTO STEFANO LODIGIANO	0,4458	TERNATE	0,4676	VELEZZO LOMELLINA	0,4675
RIVAROLO DEL RE ED UNITI	0,4200	SANTO STEFANO TICINO	0,4858	TERNO D'ISOLA	0,4431	VELLEZZO BELLINI	0,4793
RIVOLTA D'ADDA	0,4536	SAREZZO	0,4490	TERRANOVA DEI PASSERINI	0,4334	VENDROGNO	0,3908
ROBBATE	0,5106	SARNICO	0,5296	TICENGO	0,3886	VENEGONO INFERIORE	0,4889
ROBBIO	0,4310	SARONNO	0,5713	TIGNALE	0,3092	VENEGONO SUPERIORE	0,4872
ROBECCHETTO CON INDUNO	0,4519	SARTIRANA LOMELLINA	0,3976	TIRANO	0,4481	VENIANO	0,4403
ROBECCO PAVESE	0,4320	SAVIORE DELL'ADAMELLO	0,3770	TORBOLE CASAGLIA	0,4254	VERANO BRIANZA	0,4643
ROBECCO D'OGGIO	0,3942	SCALDASOLE	0,4272	TORLINO VIMERCATI	0,4955	VERCANÀ	0,3952
ROBECCO SUL NAVIGLIO	0,5119	SCANDOLARA RAVARA	0,3834	TORNATA	0,3905	VERCEIA	0,3717
ROCCA SUSELLA	0,4330	SCANDOLARA RIPA D'OGGIO	0,4283	TORNO	0,6091	VERCURAGO	0,4991
ROCCA DE' GIORGI	0,4460	SCANZOROSCIATE	0,5104	TORRAZZA COSTE	0,4824	VERDELLINO	0,4331
ROCCAFRANCA	0,3923	SCHIGNANO	0,3700	TORRE BERETTI E CASTELLARO	0,3795	VERDELLO	0,4615
RODANO	0,5830	SCHILPARIO	0,3843	TORRE BOLDONE	0,5234	VERDERIO	0,5065
RODENGO SAIANO	0,4933	SCHIVENOGLIA	0,3716	TORRE PALLAVICINA	0,3690	VERGIATE	0,4696
RODERO	0,4130	SECUGNAGO	0,4333	TORRE D'ARESE	0,4449	VERMEZZO	0,5120
RODIGO	0,4188	SEDRANO	0,4767	TORRE D'ISOLA	0,7399	VERNATE	0,4848
ROGENO	0,4789	SEDRINA	0,4137	TORRE DE' BUSI	0,4520	VEROLANUOVA	0,4207
ROGNANO	0,5641	SEGRATE	0,7263	TORRE DE' NEGRI	0,3646	VEROLAVECCHIA	0,4140
ROGNO	0,4469	SELLERO	0,4038	TORRE DE' PICENARDI	0,4070	VERRETTO	0,4014
ROGOLO	0,4318	SELVINO	0,4086	TORRE DE' ROVERI	0,5139	VERRUA PO	0,4383
ROMAGNESE	0,3615	SEMIANA	0,4127	TORRE DI SANTA MARIA	0,3883	VERTEMATE CON MINOPRIO	0,4519
ROMANENGO	0,4449	SENAGO	0,4627	TORREVECCHIA PIA	0,4367	VERTOVA	0,3998
ROMANO DI LOMBARDIA	0,4303	SENGA	0,4102	TORRICELLA VERZATE	0,4575	VERVIO	0,3854
RONAGO	0,4241	SENNA COMASCO	0,4699	TORRICELLA DEL PIZZO	0,3529	VERCOVATO	0,4203
RONCADELLE	0,4463	SENNA LODIGIANA	0,3966	TOSCOLANO-MADERNO	0,4220	VESTONE	0,4479
RONCARO	0,4641	SEREGNO	0,5184	TOVO DI SANT'AGATA	0,4060	VESTRENO	0,3999
RONCELLO	0,4864	SERGNANO	0,4298	TRADATE	0,4978	VEZZA D'OGGIO	0,3990
RONCO BRIANTINO	0,5030	SERIATE	0,4716	TRAONA	0,4150	VIADANA	0,4491
RONCOBELLO	0,3987	SERINA	0,3921	TRAVACÒ SICCOMARIO	0,5561	VIADANICA	0,4855
RONCOFERRARO	0,4117	SERLE	0,3912	TRAVAGLIATO	0,4250	VIDIGULFO	0,4648
RONCOLA	0,3835	SERMIDE	0,4137	TRAVEDONA-MONATE	0,4659	VIGANO SAN MARTINO	0,4347
ROSASCO	0,3667	SERNIO	0,4033	TREMENICO	0,3487	VIGANÒ	0,5125
ROSATE	0,4795	SERRAVALLE A PO	0,3865	TREMEZZINA	0,7055	VIGEVANO	0,4582
ROTA D'IMAGNA	0,3859	SESTO CALENDE	0,5187	TREMOSINE SUL GARDA	0,3452	VIGGIÙ	0,3910
ROVATO	0,4282	SESTO SAN GIOVANNI	0,4960	TRENZANO	0,3892	VIGNATE	0,4987
ROVELLASCIA	0,4850	SESTO ED UNITI	0,4454	TRESCORE BALNEARIO	0,4709	VIGOLO	0,3905
ROVELLO PORRO	0,4604	SETTALA	0,4828	TRESCORE CREMASCO	0,4505	VILLA BISCOSSI	0,3481
ROVERBELLA	0,4033	SETTIMO MILANESE	0,5331	TRESVIVIO	0,4513	VILLA CARCINA	0,4544
ROVESCALA	0,3758	SEVESO	0,4742	TREVIGLIO	0,5274	VILLA CORTESE	0,4603
ROVETTA	0,4345	SILVANO PIETRA	0,4203	TREVIOLLO	0,5050	VILLA GUARDIA	0,4955
ROZZANO	0,4615	SIRMIONE	0,4458	TREVISIO BRESCIANO	0,3807	VILLA POMA	0,4198
ROÈ VOLCIANO	0,4660	SIRONE	0,4484	TREZZANO ROSA	0,4894	VILLA D'ADDA	0,4656
RUDIANO	0,3689	SIRTORI	0,5652	TREZZANO SUL NAVIGLIO	0,5151	VILLA D'ALMÈ	0,4536
RUINO	0,3566	SIZIANO	0,4821	TREZZO SULL'ADDA	0,4730	VILLA D'OGNA	0,3955
SABBIO CHIESE	0,4432	SOIANO DEL LAGO	0,5904	TREZZONE	0,3896	VILLA DI CHIAVENNA	0,3524
SABBIONETA	0,4225	SOLARO	0,4613	TRIBIANO	0,5310	VILLA DI SERIO	0,4651
SALA COMACINA	0,3738	SOLAROLO RAINERIO	0,4051	TRIGOLO	0,4162	VILLA DI TIRANO	0,3980
SALE MARASINO	0,4536	SOLBIATE	0,4443	TRUOGGIO	0,5190	VILLACHIARA	0,3937
SALERANO SUL LAMBRO	0,4355	SOLBIATE ARNO	0,5098	TRIVOLZIO	0,4996	VILLANOVA D'ARDENGI	0,4460
SALTRIO	0,4093	SOLBIATE OLONA	0,4688	TROMELLO	0,4035	VILLANOVA DEL SILLARO	0,4312
SAL VIROLA	0,4256	SOLFERINO	0,4780	TRONZANO LAGO MAGGIORE	0,4168	VILLANTERIO	0,4407
SALÒ	0,5154	SOLTTO COLLINA	0,4696	TROVO	0,4690	VILLANOVA SUL CLISI	0,4163
SAMARATE	0,4481	SOLZA	0,4429	TRUCCAZZANO	0,4740	VILLASANTA	0,5438
SAMOLACO	0,3754	SOMAGLIA	0,4350	TURANO LODIGIANO	0,4504	VILLIMPENTA	0,3787
SAN BARTOLOMEO VAL CAVARGNA	0,2882	SOMMA LOMBARDO	0,4451	TURATE	0,4903	VILLONGO	0,4511
SAN BASSANO	0,4113	SOMMO	0,4559	TURBIGO	0,4429	VILMINORE DI SCALVE	0,4286
SAN BENEDETTO PO	0,3993	SONCINO	0,4511	UBIALE CLANEZZO	0,4259	VIMERCATE	0,5578
SAN CIPRIANO PO	0,3862	SONDALO	0,4035	UBOLDO	0,4748	VIMODRONE	0,5154
SAN COLOMBAO AL LAMBRO	0,4813	SONDRIO	0,5208	UGGATE-TREVANO	0,4508	VIONE	0,3850
SAN DAMIANO AL COLLE	0,3670	SONGAVAZZO	0,4084	URAGO D'OGGIO	0,3778	VISANO	0,4687
SAN DANIELE PO	0,4166	SONICO	0,4154	URGNANO	0,4422	VISTARINO	0,4364
SAN DONATO MILANESE	0,6973	SORDIO	0,4688	USMATE VELATE	0,5556	VITTUONE	0,4775
SAN FEDELE INTELVI	0,4014	SORESINA	0,4521	VAIANO CREMASCO	0,4312	VIZZOLA TICINO	0,5260
SAN FELICE DEL BENACO	0,4948	SORICO	0,3660	VAILATE	0,4371	VIZZOLO PREDABISSI	0,5418
SAN FERMO DELLA BATTAGLIA	0,5979	SORISOLE	0,4606	VAL BREMBILLA	0,4121	VOBARNO	0,4038
SAN FIORANO	0,4997	SORMANO	0,3869	VAL MASINO	0,3497	VOGHERA	0,4808
SAN GENESIO ED UNITI	0,5566	SOSPIRO	0,4007	VAL REZZO	0,2315	VOLONGO	0,3582
SAN GERVASIO BRESCIANO	0,4127	SOTTO IL MONTE GIOVANNI XXIII	0,4824	VAL DI NIZZA	0,3826	VOLPARA	0,4230
SAN GIACOMO FILIPPO	0,3593	SOVERE	0,4260	VALBONDIONE	0,3788	VOLTA MANTOVANA	0,4088
SAN GIACOMO DELLE SEGNAETE	0,3809	SOVICO	0,4806	VALBREMBO	0,4848	VOLTIDO	0,3857
SAN GIORGIO DI LOMELLINA	0,3835	SPESSA	0,3919	VALBRONA	0,4236	ZANDOBBIO	0,4145
SAN GIORGIO DI MANTOVA	0,4484	SPINADESCO	0,4232	VALDIDENTRO	0,3893	ZANICA	0,4543
SAN GIORGIO SU LEGNANO	0,4842	SPINEDA	0,3675	VALDISOTTO	0,3988	ZAVATTARELLO	0,4253
SAN GIOVANNI BIANCO	0,4233	SPINO D'ADDA	0,4664	VALEGGIO	0,3413	ZECCONE	0,4691
SAN GIOVANNI DEL DOSSO	0,3724	SPINONE AL LAGO	0,4454	VALERA FRATTÀ	0,4341	ZELBIO	0,4490
SAN GIOVANNI IN CROCE	0,4212	SPIRANO	0,4265	VALFURVA	0,3670	ZELO BUON PERSICO	0,4687



Elenco, per Regione, dei Comuni e del relativo livello del reddito medio imponibile ai fini dell'addizionale IRPEF

ZELO SURRIGONE	0,4886	MAGLIANO DI TENNA	0,3714	SAN COSTANZO	0,3810	LUCITO	0,2980
ZEME	0,4068	MAIOLATI SPONTINI	0,4048	SAN GINESIO	0,3605	LUPARA	0,3087
ZENEVREDO	0,4513	MALTIGNANO	0,3915	SAN GIORGIO DI PESARO	0,3565	MACCHIA VALFORTORE	0,3028
ZERBO	0,3716	MASSA FERMANA	0,3312	SAN LORENZO IN CAMPO	0,3664	MACCHIA D'ISERNIA	0,3654
ZERBOLÒ	0,4511	MASSIGNANO	0,3672	SAN MARCELLO	0,4328	MACCHIAGODENA	0,3046
ZIBIDO SAN GIACOMO	0,4797	MATELICA	0,3946	SAN PAOLO DI JESI	0,3938	MAFALDA	0,3162
ZINASCO	0,4198	MERCATELLO SUL METAURO	0,3505	SAN SEVERINO MARCHE	0,3852	MATRICE	0,3252
ZOGNO	0,4264	MERCATINO CONCA	0,3747	SANT'ANGELO IN PONTANO	0,3430	MIRABELLO SANITICO	0,3770
ZONE	0,3907	MERGO	0,3742	SANT'ANGELO IN VADO	0,3829	MIRANDA	0,3290
REGIONE							
MARCHE							
ACQUACANINA	0,3298	MAGLIANO DI TENNA	0,3714	SAN COSTANZO	0,3810	LUCITO	0,2980
ACQUALAGNA	0,3676	MAIOLATI SPONTINI	0,4048	SAN GINESIO	0,3605	LUPARA	0,3087
ACQUASANTA TERME	0,3473	MALTIGNANO	0,3915	SAN GIORGIO DI PESARO	0,3565	MACCHIA VALFORTORE	0,3028
ACQUAVIVA PICENA	0,3772	MASSA FERMANA	0,3312	SAN LORENZO IN CAMPO	0,3664	MACCHIA D'ISERNIA	0,3654
AGUGLIANO	0,4362	MASSIGNANO	0,3672	SAN MARCELLO	0,4328	MACCHIAGODENA	0,3046
ALTIDONA	0,3957	MATELICA	0,3946	SAN PAOLO DI JESI	0,3938	MAFALDA	0,3162
AMANDOLA	0,3796	MERCATELLO SUL METAURO	0,3505	SAN SEVERINO MARCHE	0,3852	MATRICE	0,3252
ANCONA	0,4961	MERCATINO CONCA	0,3747	SANT'ANGELO IN PONTANO	0,3430	MIRABELLO SANITICO	0,3770
APECCHIO	0,3355	MERGO	0,3742	SANT'ANGELO IN VADO	0,3829	MIRANDA	0,3290
APIRO	0,3596	MAGLIANO DI TENNA	0,3714	SANT'ANGELO A MARE	0,4148	MOLISE	0,2764
APPIGNANO	0,3740	MOMBAROCCHIO	0,3799	SANT'IPPOLITO	0,3641	MONACILIONI	0,3076
APPIGNANO DEL TRONTO	0,3438	MONDAVIO	0,3837	SANTA MARIA NUOVA	0,3565	MONTAGANO	0,3799
ARCEVIA	0,3606	MONDOLFO	0,3859	SANTA VITTORIA IN MATENANO	0,3391	MONTAQUILA	0,3755
ARQUATA DEL TRONTO	0,3405	MONSAMPETRO MORICO	0,3402	SARNANO	0,3848	MONTICILFONE	0,3271
ASCOLI PICENO	0,4555	MONSAMPOLO DEL TRONTO	0,3674	SASSOCORVARO	0,3741	MONTEFALCONE NEL SANNO	0,3033
AUDITORE	0,3487	MONSANO	0,4363	SASSOFELTRIO	0,3454	MONTELONGO	0,3720
BARBARA	0,3951	MONTALTO DELLE MARCHE	0,3392	SASSOFERRATO	0,3885	MONTETIRO	0,3388
BARCHI	0,3491	MONTAPPONE	0,3648	SEFFO	0,4223	MONTENERO VAL COCCHIARA	0,3668
BELFORTE ALL'ISAURO	0,3874	MONTE CAVALLI	0,3241	SENGALLIA	0,4501	MONTENERO DI BISACCIA	0,3346
BELFORTE DEL CHIANTI	0,3922	MONTE CERIGNONE	0,3389	SERRA SAN QUIRICO	0,3813	MONTERODUNI	0,3972
BELMONTE PICENO	0,3611	MONTE GIBERTO	0,3390	SERRA SANT'ABONDIO	0,3477	MONTORIO NEI FRENTANI	0,3438
BELVEDERE OSTRENSE	0,3720	MONTE GRIMANO TERME	0,3425	SERRA DE' CONTI	0,3994	MORRONE DEL SANNO	0,2986
BOLOGNOLA	0,3453	MONTE PORZIO	0,3843	SERRAPETRONA	0,3620	ORATINO	0,4236
BORGOPACE	0,3761	MONTE RINALDO	0,3201	SERRAVALLE DI CHIANTI	0,3509	PALATA	0,3234
CAGLI	0,3856	MONTE ROBERTO	0,4131	SERRUNGARINA	0,3677	PESCHE	0,4606
CALDAROLA	0,4306	MONTE SAN GIUSTO	0,3671	SERVIGLIANO	0,3663	PESCOLANCIANO	0,3473
CAMERANO	0,4269	MONTE SAN MARTINO	0,3173	SIROLO	0,4572	PESCOPENNATARO	0,3846
CAMERATA PICENA	0,4713	MONTE SAN PIETRANGELI	0,3700	SMERILLO	0,3308	PETACCIATO	0,3579
CAMERINO	0,4713	MONTE SAN VITO	0,4168	SPINETOLI	0,3816	PETRELLA TIFERNINA	0,3543
CAMPOFILONE	0,3522	MONTE URANO	0,3567	STAFFOLO	0,3633	PETTORANELLO DEL MOLISE	0,3344
CAMPOROTONDO DI FIATRONE	0,3591	MONTE VIDON COMBATTE	0,3472	TAVOLETO	0,3272	PIETRABONDANTE	0,3362
CANTIANO	0,3596	MONTE VIDON CORRADO	0,3702	TAVULLIA	0,4379	PIETRACATELLA	0,3195
CARASSAI	0,3492	MONTICALVO IN FOGLIA	0,3580	TOLENTINO	0,4010	PIETRACUPA	0,3289
CARPEGNA	0,3806	MONTECAROTTO	0,3807	TORRE SAN PATRIZIO	0,3518	PIZZONE	0,3697
CARTOCETO	0,3792	MONTECASSIANO	0,3892	TRECASTELLI	0,3680	POGGIO SANNITA	0,2814
CASTEL DI LAMA	0,3958	MONTECICCARDO	0,3784	TREIA	0,3672	PORTOCANNONE	0,3388
CASTELBELLINO	0,4039	MONTECOPIOLO	0,3351	URBANIA	0,3862	POZZILLI	0,3792
CASTELFIDARDO	0,4133	MONTECOSARO	0,3830	URBINO	0,4385	PROVVIDENTI	0,3257
CASTELLEONE DI SUASA	0,3475	MONTEDINOVE	0,3247	URBISAGLIA	0,3591	RICCIA	0,3389
CASTELPLANIO	0,4044	MONTEFALCONE APPENNINO	0,3619	USSITA	0,3692	RIONERO SANNITICO	0,3575
CASTELRAIMONDO	0,3992	MONTEFANO	0,3796	VALLEFOGLIA	0,3888	RIPABOTTONI	0,2973
CASTELSANTANGELO SUL NERA	0,3477	MONTEFELCINO	0,3639	VENAROTTA	0,3921	RIPALIMOSANI	0,3945
CASTIGNANO	0,3607	MONTEFIORE DELL'ASO	0,3544	VISSO	0,3608	ROCCAMANDOLFI	0,3337
CASTORANO	0,3632	MONTEFORTINO	0,3643	REGIONE			
CERRETO DESI	0,4113	MONTEGALLO	0,3524	MOLISE			
CESSAPALOMBO	0,3382	MONTTEGRORIO	0,3813	ACQUAVIVA COLLECROCE	0,2999	ROCCASICURA	0,3600
CHIARAVALLE	0,4159	MONTETRANNO	0,3792	ACQUAVIVA D'ISERNIA	0,3543	ROCCAVIVARA	0,3273
CINGOLI	0,3744	MONTELABATE	0,4002	AGNONE	0,4166	ROCCETTA A VOLTURNO	0,3861
CIVITANOVA MARCHE	0,4297	MONTELEONE DI FERMO	0,3190	BAGNOLI DEL TRIGNO	0,3083	ROTELLO	0,3610
COLLI DEL TRONTO	0,3904	MONTEPARO	0,3149	BARANELLO	0,3565	SALCTO	0,2561
COLMURANO	0,3518	MONTEPEPE	0,3765	BELMONTE DEL SANNO	0,3155	SAN BIASE	0,2768
COMUNANZA	0,3818	MONTESANTANGELO	0,3819	BOJANO	0,3735	SAN FELICE DEL MOLISE	0,2834
CORINALDO	0,3904	MONTETOPALANO	0,3328	BONEFERO	0,3387	SAN GIACOMO DEGLI SCHIAVONI	0,4046
CORRIDONIA	0,3883	MONTETROVANO	0,3608	BUSSO	0,3519	SAN GIOVANNI IN GALDO	0,3225
COSSIGNANO	0,3479	MONTETRANNO	0,3546	CAMPOBASSO	0,4743	SAN GIULIANO DEL SANNO	0,3569
CUPRA MARITTIMA	0,3936	MONTOTTONI	0,3443	CAMPOCHIARO	0,3671	SAN GIULIANO DI PUGLIA	0,3399
CUPRAMONTANA	0,3816	MORESCO	0,3560	CAMPOLIETRO	0,3787	SAN MARTINO IN PENNISI	0,3299
ESANATOGLIA	0,3743	MORRO D'ALBA	0,3913	CAMPOLIETRO	0,3330	SAN MASSIMO	0,3566
FABRIANO	0,4612	MORROVALLE	0,3660	CAMPOMARINO	0,3535	SAN PIETRO AVELLANA	0,3422
FALCONARA MARITTIMA	0,4571	MUCCIA	0,3879	CANTALUPO NEL SANNO	0,3603	SAN POLO MATESE	0,3459
FALERONE	0,3530	NUMANA	0,4873	CAPRACOTTA	0,3777	SANT'AGAPITO	0,3745
FANO	0,4569	OFFAGNA	0,4269	CAROVILLI	0,3687	SANT'ANGELO LIMOSANO	0,3175
FERMIGNANO	0,3909	OFFIDA	0,3598	CARPINONE	0,3302	SANT'ANGELO DEL PESCO	0,3651
FERMO	0,4166	ORCIANO DI PESARO	0,3726	CASACALENDA	0,3456	SANTELENA SANNITA	0,3210
FIASTRA	0,3436	ORTEZZANO	0,3445	CASALCIPRANO	0,3223	SANTELLIA A PIANISI	0,3134
FILOTRANO	0,3790	OSIMO	0,4312	CASTEL SAN VINCENTO	0,3754	SANTA CROCE DI MAGLIANO	0,3190
FIORDIMONTE	0,3504	OSTRA	0,3798	CASTEL DEL GIUDICE	0,3933	SANTA MARIA DEL MOLISE	0,3511
FIUMINATA	0,3991	OSTRA VETERE	0,3731	CASTELBOTTAACCIO	0,3177	SCAPOLI	0,3231
FOLIGNANO	0,4096	PALMIANO	0,3260	CASTELLINO DEL BIFERNO	0,2891	SESSANO DEL MOLISE	0,3247
FORCE	0,3239	PEDASO	0,3850	CASTELMAURO	0,2881	SESTO CAMPANO	0,3741
FOSSOMBRONE	0,4031	PEGLIO	0,3513	CASTELPETROSO	0,3467	SPINETE	0,3213
FRANCAVILLA DETE	0,3491	PENNA SAN GIOVANNI	0,3472	CASTELPIZZUTO	0,3523	TAVENNA	0,2671
FRATTE ROSA	0,3440	PERGOLA	0,3770	CASTELVERRINO	0,3359	TERMOLI	0,4380
FRONTINO	0,3322	PESARO	0,4686	CASTROPIGNANO	0,3349	TORRELLA DEL SANNO	0,2984
FRONTONE	0,3564	PETRIANO	0,3890	CERCEMAGGIORE	0,2928	TORO	0,3298
GABICCE MARE	0,3617	PETRIOLO	0,3771	CERCEPICCOLA	0,3166	TRIVENTO	0,3164
GAGLIOLE	0,3626	PETRITOLI	0,3391	CERRO AL VOLTURNO	0,3403	TUFARA	0,3066
GENGA	0,3959	PIAGGE	0,3743	CHIAUCI	0,3447	URURI	0,3546
GRADARA	0,3860	PIANDIMELETO	0,3660	CIVITACAMPOMARANO	0,3432	VASTOGIARDI	0,3611
GROTTAMMARE	0,4232	PIETRARUBBIA	0,3407	CIVITANOVA DEL SANNO	0,3198	VENAFRO	0,4248
GROTTAZZOLINA	0,3819	PIEVE TORINA	0,3722	COLLE D'ANCHISE	0,3407	VINCHIATURO	0,3826
GUALDO	0,3080	PIEVEBOVIGLIANA	0,4069	COLLETORTO	0,3095	REGIONE	
ISOLA DEL PIANO	0,3535	PIOBIBICO	0,3646	COLLI A VOLTURNO	0,3732	PIEMONTE	
JESI	0,4537	PIORACO	0,4220	CONCA CASALE	0,3055	ACCEGLIO	0,3657
LAPEDONA	0,3878	POGGIO SAN MARCELLO	0,3633	DURONIA	0,3372	ACQUI TERME	0,4481
LORETO	0,4049	POGGIO SAN VICINO	0,3093	FERRAZZANO	0,5127	AGLIANO TERME	0,3837
LORO PICENO	0,3638	POLLENZA	0,3909	FILIGNANO	0,3771	AGLIÈ	0,4744
LUNANO	0,4003	POLVERIGI	0,4371	FORLÌ DEL SANNO	0,3674	AGRATE CONTURBIA	0,5951
MACERATA	0,4714	PONZANO DI FERMO	0,3646	FORNELLI	0,3288	AILOCHE	0,4004
MACERATA FELTRINA	0,3863	PORTO RECANATI	0,4275	FOSSALTO	0,3017	AIRASCA	0,4321
		PORTO SAN GIORGIO	0,4584	FROSOLONE	0,3291	AISONI	0,3888
		POTENZA PICENA	0,3812	GAMBATESA	0,3334	ALA DI STURA	0,3758
		RAPAGNANO	0,3668	GILDONE	0,2899	ALAGNA VALSESIA	0,4787
		RECANATI	0,4253	GUARDIAFERIA	0,3247	ALBA	0,5043
		RIPATRANSONE	0,3731	GUARDIAFERIA	0,3448	ALBANO VERCELLESE	0,3547
		RIPE SAN GINESIO	0,3733	GUGLIONESI	0,3629	ALBARETTO DELLA TORRE	0,4107
		ROCCAFLUVIONE	0,3562	ISERNIA	0,4586	ALBERA LIGURE	0,3698
		ROSORA	0,4105	JELSI	0,3153	ALBIANO D'IVREA	0,4230
		ROTELLA	0,3296	LARINO	0,3930	ALBUGNANO	0,5101
		SALTARA	0,4084	LIMOSANO	0,3061	ALESSANDRIA	0,4716
		SAN BENEDETTO DEL TRONTO	0,4295	LONGANO	0,3106	ALPIANO NATTA	0,4165
						ALICE BEL COLLE	0,3359




Elenco, per Regione, dei Comuni e del relativo livello del reddito medio imponibile ai fini dell'addizionale IRPEF

ALICE CASTELLO	0,4026	BORGOMALE	0,4188	CARTIGNANO	0,3598	CHIALAMBERTO	0,3797
ALICE SUPERIORE	0,4280	BORGOMANERO	0,4699	CARTOSIO	0,3937	CHIANOCOCO	0,4259
ALLUVIONI CAMBIO	0,3781	BORGOMASINO	0,4540	CASAL CERPELLI	0,4105	CHIAVERANO	0,4916
ALMESE	0,5228	BORGOMEZZAVALLE	0,3931	CASALBELTRAME	0,5327	CHIERI	0,4837
ALPETTE	0,4277	BORGONE SUSA	0,4244	CASALBORGONE	0,4600	CHIESANUOVA	0,3846
ALPIGNANO	0,4600	BORGORATTO ALESSANDRINO	0,4270	CASALE CORTE CERRO	0,4170	CHIOMONTE	0,4259
ALTAVILLA MONFERRATO	0,4930	BORGOSERIA	0,4594	CASALE MONFERRATO	0,4469	CHIUSA DI PESIO	0,4024
ALTO	0,3643	BORRIANA	0,4290	CASALEGGIO BOIRO	0,4374	CHIUSA DI SAN MICHELE	0,4389
ALZANO SCRIVIA	0,3971	BOSCO MARENCO	0,4424	CASALEGGIO NOVARA	0,4407	CHIUSANO D'ASTI	0,3771
AMENO	0,4785	BOSCONERO	0,4268	CASALGRASSO	0,4397	CHIVASSO	0,4471
ANDEZENO	0,4674	BOSIA	0,3502	CASALINO	0,4069	CICONIO	0,4026
ANDORNO MICCA	0,4114	BOSIO	0,3889	CASALNOCETO	0,4295	CIGLIANO	0,4183
ANDRATE	0,4057	BOSSOLASCO	0,4073	CASALVOLONE	0,3996	CIGLIE	0,3804
ANGROGNA	0,3872	BOVES	0,4277	CASANOVA ELVO	0,3702	CINAGLIO	0,4163
ANTIGNANO	0,4375	BOZZOLE	0,3852	CASAPINTA	0,4009	CINTANO	0,4204
ANTRONA SCHIERANCO	0,4004	BRA	0,4576	CASASCO	0,4257	CINZANO	0,5233
ANZOLA D'OSSOLA	0,4379	BRANDIZZO	0,4320	CASCINETTE D'IVREA	0,5032	CIRÈ	0,4573
ARAMENGO	0,3926	BRELA	0,4017	CASELETTE	0,4718	CISSONE	0,3539
ARBORIO	0,3822	BRIAGLIA	0,4450	CASELLE TORINESE	0,4497	CISTERNA D'ASTI	0,3885
ARGENTERA	0,4178	BRICHERASIO	0,4456	CASORZO	0,3968	CIVIASCO	0,4297
ARGUELLO	0,3621	BRIGA ALTA	0,4188	CASSANO SPINOLA	0,4576	CLAVESANA	0,3930
ARIGNANO	0,4572	BRIGA NOVARESE	0,4711	CASSINASCO	0,4440	CLAVIERE	0,3937
ARIZZANO	0,5019	BRIGNANO-FRASCATA	0,3760	CASSINE	0,3923	COASSOLO TORINESE	0,4360
ARMENO	0,4316	BRIONA	0,4556	CASSINELLE	0,4161	COAZZE	0,4245
AROLA	0,3761	BRONDELLO	0,3307	CASTAGNETO PO	0,5892	COAZZOLO	0,3705
ARONA	0,5173	BROSSASCO	0,3574	CASTAGNITO	0,4340	COCCONATO	0,4219
ARQUATA SCRIVIA	0,4338	BROSSO	0,3778	CASTAGNOLE MONFERRATO	0,4108	COGGIOLA	0,3949
ASIGLIANO VERCELLESE	0,4129	BROVELLO-CARPUGNINO	0,4207	CASTAGNOLE PIEMONTE	0,4325	COLAZZA	0,5061
ASTI	0,4659	BROZOLO	0,4725	CASTAGNOLE DELLE LANZE	0,4028	COLLEGGNO	0,4729
AURANO	0,3152	BRUINO	0,4866	CASTEL BOGLIONE	0,3622	COLLERETTO CASTELNUOVO	0,3770
AVIGLIANA	0,4975	BRUNO	0,4484	CASTEL ROCCHERO	0,4206	COLLERETTO GIACOSA	0,4899
AVOLASCA	0,3819	BRUSASCO	0,4144	CASTELDEFINO	0,3516	COLLOBIANO	0,5585
AZEGLIO	0,4179	BRUSNENGO	0,4200	CASTELL'ALFERO	0,4567	COMIGNAGO	0,4997
AZZANO D'ASTI	0,4760	BRUZOLO	0,4277	CASTELLAMONTE	0,4297	CONDOVE	0,4599
BACENO	0,4082	BUBBIO	0,3997	CASTELLANIA	0,6014	CONIOLE	0,4266
BAGNASCO	0,4065	BURIASCO	0,4102	CASTELLAR	0,4755	CONZANO	0,4674
BAGNOLO PIEMONTE	0,3847	BUROLO	0,6741	CASTELLAR GUIDOBONO	0,4394	CORIO	0,4352
BAIRO	0,4313	BURONZO	0,3990	CASTELLAZZO BORMIDA	0,4142	CORNELIANO D'ALBA	0,4141
BALANGERO	0,4503	BUSANO	0,4638	CASTELLAZZO NOVARESE	0,4116	CORSIONE	0,4251
BALDICHIERI D'ASTI	0,4125	BUSCA	0,4157	CASTELLERO	0,4601	CORTANDONE	0,4501
BALDISSERO CANAVESE	0,4203	BUSSOLENO	0,4306	CASTELLETTO CERVO	0,3808	CORTANZE	0,4005
BALDISSERO TORINESE	0,6906	BUTTIGLIERA ALTA	0,5134	CASTELLETTO MERLI	0,4025	CORTAZZONE	0,4227
BALDISSERO D'ALBA	0,4330	BUTTIGLIERA D'ASTI	0,4203	CASTELLETTO MOLINA	0,3306	CORTEMILIA	0,4219
BALME	0,2851	CABELLA LIGURE	0,4027	CASTELLETTO MONFERRATO	0,4986	CORTIGLIONE	0,4422
BALMUCCIA	0,3398	CAFASSE	0,4311	CASTELLETTO STURA	0,4030	COSSANO BELBO	0,3747
BALOCCO	0,3880	CALAMANDRANA	0,4443	CASTELLETTO UZZONE	0,3554	COSSANO CANAVESE	0,3814
BALZOLA	0,3900	CALASCA-CASTIGLIONE	0,3468	CASTELLETTO D'ERRO	0,4052	COSSATO	0,4143
BANCHETTE	0,4459	CALLABIANA	0,4270	CASTELLETTO DORBA	0,4113	COSSOGLIO	0,4077
BANNIO ANZINO	0,3730	CALLIANO	0,3867	CASTELLETTO SOPRA TICINO	0,4702	COSSOMBRATO	0,4478
BARBANIA	0,4474	CALOSSO	0,3928	CASTELINMALDO D'ALBA	0,3672	COSTA VESCOVATO	0,3638
BARBARESCO	0,4731	CALTIGNAGA	0,4509	CASTELINO TANARO	0,3741	COSTANZANA	0,4028
BARONCICCHIA	0,4990	CALUSO	0,4346	CASTELLO DI ANNONE	0,4155	COSTIGLIONE SALUZZO	0,3865
BARENGO	0,4652	CAMAGNA MONFERRATO	0,4008	CASTELMAGNO	0,2936	COSTIGLIONE D'ASTI	0,3969
BARGE	0,3789	CAMANDONA	0,3980	CASTELNUOVO BELBO	0,4065	CRAVAGLIANA	0,3955
BAROLO	0,4468	CAMBIANO	0,4634	CASTELNUOVO BORMIDA	0,4119	CRAVANZANA	0,3726
BARONE CANAVESE	0,4067	CAMBIASCA	0,4048	CASTELNUOVO CALCEA	0,3897	CRAVEGGIA	0,3917
BASALUZZO	0,4716	CAMBURZANO	0,4329	CASTELNUOVO DON BOSCO	0,4154	CREMOLINO	0,4595
BASSIGNANA	0,3992	CAMERANA	0,4237	CASTELNUOVO DI CEVA	0,3982	CRESCENTINO	0,4029
BASTIA MONDOVI	0,3701	CAMERANO CASASCO	0,3956	CASTELNUOVO DI SCRIVIA	0,4255	CRESSA	0,4508
BATTIFOLLO	0,3757	CAMERI	0,4459	CASTELNUOVO DI CEVA	0,3978	CREVAUORE	0,3911
BAVENO	0,4491	CAMINO	0,4543	CASTELSPINA	0,4242	CREVALDOSSOLA	0,4210
BEE	0,4301	CAMO	0,3364	CASTIGLIONE FALLETTO	0,4829	CRISOLO	0,4160
BEINASCO	0,4421	CAMPERTOGNO	0,3917	CASTIGLIONE TINELLA	0,3277	CRODO	0,4115
BEINETTE	0,4216	CAMPIGLIA CERVO	0,4276	CASTIGLIONE TORINESE	0,5508	CROVA	0,3968
BELFORTE MONFERRATO	0,4287	CAMPIGLIONE FENILE	0,4016	CASTINO	0,3913	CUCCARO MONFERRATO	0,4575
BELGIRATE	0,6871	CANALE	0,4258	CAVAGLIETTO	0,4253	CUCEGLIO	0,4457
BELLINO	0,3283	CANDELO	0,4126	CAVAGLIO D'AGOGNA	0,4022	CUMIANA	0,4716
BELLINZAGO NOVARESE	0,4304	CANDIA CANAVESE	0,4586	CAVAGLIO-SPOCCIA	0,2881	CUNEO	0,5028
BELVEDERE LANGHE	0,3466	CANDIOLO	0,4664	CAVAGLIA	0,4028	CUNICO	0,3867
BELVEGLIO	0,4096	CANELLI	0,4365	CAVAGNOLO	0,4200	CUORGNÈ	0,4383
BENE VAGIENNA	0,4256	CANISCHIO	0,4194	CAVALLERLEONE	0,3846	CUREGGIO	0,4445
BENEVELLO	0,4524	CANNERO RIVIERA	0,3750	CAVALLERMAGGIORE	0,4200	CURINO	0,3650
BENNA	0,4080	CANNOBIO	0,3629	CAVALLIRIO	0,4355	CURSOLO-ORASSO	0,2978
BERGAMASCO	0,4096	CANOSIO	0,3391	CAVATORE	0,3723	DEMONTE	0,3893
BERGOLO	0,3422	CANTALUPA	0,5204	CAVOUR	0,4063	DENICE	0,3776
BERNEZZO	0,4308	CANTALUPO LIGURE	0,3935	CELLA MONTE	0,5389	DERNICE	0,4105
BERZANO DI SAN PIETRO	0,3988	CANTARANA	0,4512	CELLARENGO	0,4051	DESANA	0,4265
BERZANO DI TORTONA	0,4107	CANTOIRA	0,3823	CELLE ENOMONDO	0,4057	DIANO D'ALBA	0,4573
BEURA-CARDEZZA	0,4051	CAPRAUNA	0,3894	CELLE DI MACRA	0,4189	DIVIGNANO	0,3880
BIANDRATE	0,4293	CAPREZZO	0,3977	CELLIO	0,4477	DOGLIANI	0,4043
BIANZE	0,3833	CAPRIATA D'ORBA	0,4694	CENTALLO	0,4166	DOMODOSSOLA	0,4606
BIBIANA	0,3988	CAPRIE	0,4995	CEPPO MORELLI	0,3666	DONATO	0,3916
BIELLA	0,4963	CAPRIGLIO	0,4933	CERANO	0,4442	DORMELLETO	0,4848
BIOGLIO	0,4062	CAPRIE	0,4045	CERCENASCO	0,4144	DORZANO	0,3967
BISTAGNO	0,3968	CARAGLIO	0,4218	CERES	0,4121	DRONERO	0,3987
BOBBIO PELLICE	0,3482	CARAMAGNA PIEMONTE	0,4449	CERSETO	0,4435	DRUENTO	0,4521
BOCA	0,4125	CARAVINO	0,3995	CERESOLE ALBA	0,4300	DRUOGNO	0,3469
BOCCIOLETO	0,3228	CARBONARA SCRIVIA	0,4530	CERESOLE REALE	0,4512	DUSINO SAN MICHELE	0,4404
BOGNANCO	0,3747	CARCOFORO	0,3606	CERRETO CASTELLO	0,4084	ELVA	0,2729
BOGOGNO	0,6489	CARDÈ	0,3582	CERRETO GRUE	0,4320	ENTRACQUE	0,4083
BOLLENGO	0,4505	CAREMA	0,4098	CERRETO D'ASTI	0,3885	ENVIE	0,3510
BOLZANO NOVARESE	0,4587	CARENTINO	0,5378	CERRETO LANGHE	0,4065	EXILLES	0,4356
BONVICINO	0,4079	CARESANA	0,3738	CERRINA MONFERRATO	0,3974	FABBRICA CURONE	0,3605
BORGARO TORINESE	0,4582	CARESANABLOT	0,4965	CERRIONE	0,4057	FALMENTA	0,2676
BORGHETTO DI BORBERA	0,4335	CAREZZANO	0,4832	CERRO TANARO	0,4018	FARA NOVARESE	0,4408
BORGIALLO	0,4058	CARIGNANO	0,4443	CERVASCA	0,4530	FARIGLIANO	0,3953
BORGO SAN DALMAZZO	0,4751	CARISIO	0,4042	CERVATTO	0,3551	FAULE	0,4236
BORGO SAN MARTINO	0,3923	CARMAGNOLA	0,4415	CERVERE	0,4478	FAVRIA	0,4336
BORGO TICINO	0,4375	CARPENETO	0,4068	CESANA TORINESE	0,4760	FEISOGGIO	0,4015
BORGO VERCELLI	0,4571	CARPIGNANO SESIA	0,4106	CESARA	0,4087	FELETTO	0,4290
BORGO D'ALE	0,3921	CARREGA LIGURE	0,3230	CESSOLE	0,3471	FELIZZANO	0,4271
BORGOFRANCO D'IVREA	0,4345	CARROSIO	0,4219	CEVA	0,4368	FENESTRELLE	0,3820
BORGOLAVEZZARO	0,4202	CARRÙ	0,4055	CHERASCO	0,4605	FERRERE	0,4235



Elenco, per Regione, dei Comuni e del relativo livello del reddito medio imponibile ai fini dell'addizionale IRPEF

FIANO	0,5940	LESA	0,5219	MONGRANDO	0,4004	PALLANZENO	0,4312
FIORANO CANAVESE	0,4430	LESEGNIO	0,3910	MONLEALE	0,4371	PAMPARATO	0,3999
FOBELLO	0,3633	LESSOLO	0,4306	MONTABONE	0,3539	PANCALIERI	0,4031
FOGLIZZO	0,4246	LESSONA	0,4452	MONTACUTO	0,3941	PARELLA	0,4626
FONTANETO D'AGOGNA	0,4330	LEVICE	0,3633	MONTAFIA	0,4549	PARETO	0,3565
FONTANETTO PO	0,3874	LEVONE	0,4725	MONTALDEO	0,3791	PARODI LIGURE	0,3950
FONTANILE	0,3801	LIGNANA	0,4181	MONTALDO BORMIDA	0,4105	PAROLDO	0,3682
FORMAZZA	0,4211	LIMONE PIEMONTE	0,4628	MONTALDO ROERO	0,3865	PARUZZARO	0,5061
FORMIGLIANA	0,3845	LISIO	0,3540	MONTALDO SCARAMPI	0,4147	PASSERANO MARMORITO	0,4369
FORNO CANAVESE	0,4602	LIVORNO FERRARIS	0,4075	MONTALDO TORINESE	0,5883	PASTURANA	0,5076
FOSSANO	0,4670	LOAZZOLO	0,3351	MONTALDO DI MONDOVI	0,3578	PAVAROLO	0,5561
FRABOSA SOPRANA	0,4092	LOCANA	0,4033	MONTALENGHE	0,4645	PAVONE CANAVESE	0,4586
FRABOSA SOTTANA	0,3969	LOMBARDORE	0,4401	MONTALTO DORA	0,4477	PECCO	0,4291
FRACONALTO	0,4739	LOMBRIASCO	0,4336	MONTANARO	0,4141	PECETTO TORINESE	0,7254
FRANCAVILLA BISIO	0,4355	LORANZE	0,4385	MONTANERA	0,4334	PECETTO DI VALENZA	0,4300
FRASCARO	0,4253	LOREGLIA	0,3727	MONTECASTELLO	0,4226	PELLA	0,4827
FRASSINELLO MONFERRATO	0,4735	LOZZOLO	0,4038	MONTECHIARO D'ACQUI	0,3700	PENANGO	0,4174
FRASSINETO PO	0,4131	LU	0,4033	MONTECHIARO D'ASTI	0,4054	PERLETTO	0,3440
FRASSINETTO	0,3670	LUGNACCO	0,4347	MONTECRESTESE	0,4026	PERLO	0,3252
FRASSINO	0,3587	LUSERNA SAN GIOVANNI	0,3998	MONTegioCO	0,4019	PEROSA ARGENTINA	0,3930
FRESONARA	0,4414	LUSERNETTA	0,3690	MONTegROSSO D'ASTI	0,4050	PEROSA CANAVESE	0,4403
FRINCO	0,3948	LUSIGLIÈ	0,4014	MONTelUPO ALBESE	0,3925	PERRERO	0,3776
FRONT	0,4075	MACELLO	0,4270	MONTemAGNO	0,4070	PERTENGO	0,3899
FROSSASCO	0,4436	MACRA	0,4212	MONTemALE DI CUNEO	0,3815	PERTUSIO	0,4751
FRUGAROLO	0,4322	MACUGNAGA	0,4647	MONTemARZINO	0,3833	PESSINEITTO	0,4092
FUBINE	0,4269	MADONNA DEL SASSO	0,4623	MONTerOSSO GRANA	0,3662	PETTENASCO	0,4970
GABIANO	0,3863	MAGGIORA	0,4319	MONTesCHENO	0,3898	PETTINENGO	0,3937
GAGLIANICO	0,4359	MAGLIANO ALFIERI	0,4345	MONTeu ROERO	0,3748	PEVERAGNO	0,4364
GAIOIA	0,4211	MAGLIANO ALPI	0,3979	MONTeu DA PO	0,4186	PEZZANA	0,4334
GALLIATE	0,4661	MAGLIONE	0,4274	MONTezEMOLO	0,4058	PEZZOLO VALLE UZZONE	0,3415
GAMALERO	0,4303	MAGNANO	0,4465	MONTICELLO D'ALBA	0,4400	PIANEZZA	0,4902
GAMBASCA	0,3870	MALESCO	0,3420	MONTIGLIO MONFERRATO	0,4261	PIANFEI	0,4098
GARBAGNA	0,4051	MALVICINO	0,3445	MONTÀ	0,4156	PIASCO	0,4003
GARBAGNA NOVARESE	0,4720	MANDELLO VITTA	0,4415	MORANO SUL PO	0,3920	PIATTO	0,4510
GARESSIO	0,4299	MANGO	0,3029	MORANSENGO	0,3644	PIEA	0,3989
GARGALLO	0,4267	MANTA	0,4398	MORBELLO	0,4146	PIEDICAVALLO	0,3945
GARZIGLIANA	0,3643	MARANO TICINO	0,4418	MORETTA	0,4245	PIEDIMULERA	0,3631
GASSINO TORINESE	0,4728	MARANZANA	0,3978	MORIONDO TORINESE	0,4535	PIETRA MARAZZI	0,5537
GATTICO	0,4516	MARENE	0,4205	MORNESE	0,4045	PIETRAPORZIO	0,3726
GATTINARA	0,4075	MARENTINO	0,4958	MOROZZO	0,3930	PIEVE VERGONTE	0,3924
GAVAZZANA	0,6211	MARETTO	0,4585	MORSASCO	0,3918	PILA	0,4641
GAVI	0,4466	MARGARITA	0,4234	MOSSO	0,4238	PINASCA	0,4224
GENOLA	0,4260	MARMORA	0,5709	MOTTA DE' CONTI	0,3817	PINEROLO	0,4707
GERMAGNANO	0,4086	MARSAGLIA	0,3258	MOTTALCIATA	0,4072	PINO TORINESE	0,7755
GERMAGNO	0,4107	MARTINIANA PO	0,3884	MURAZZANO	0,3716	PINO D'ASTI	0,3724
GHEMME	0,5008	MASERA	0,4508	MURELLO	0,3930	PIOBESI TORINESE	0,4532
GHIFFA	0,4863	MASIO	0,4474	MURISENGO	0,4068	PIOBESI D'ALBA	0,5044
GHISLARENCO	0,3796	MASSAZZA	0,3727	MUZZANO	0,6109	PIODE	0,3584
GIAGLIONE	0,4644	MASSELLO	0,4839	NARZOLO	0,4142	PIOSSASCO	0,4609
GIAROLE	0,3886	MASSERANO	0,3909	NEBBIUNO	0,5282	PIOVERA	0,4656
GIAVENO	0,4650	MASSINO VISCONTI	0,4835	NEIVE	0,4246	PIOVÀ MASSAIA	0,4355
GHIFFENGA	0,4105	MASSIOLA	0,3333	NETRO	0,4132	PIOZZO	0,3701
GIGNESE	0,5365	MATHI	0,4458	NEVIGLIE	0,3397	PISANO	0,4441
GIVOLETTO	0,5177	MATTIE	0,3670	NIBBIOLA	0,4667	PISCINA	0,4148
GORZEGNO	0,4042	MAZZÈ	0,4229	NICHELINO	0,4182	PIVERONE	0,4852
GOTTASECCA	0,3988	MEANA DI SUSA	0,4224	NIELLA BELBO	0,4010	POCAPAGLIA	0,4628
GOVONE	0,4246	MEINA	0,5384	NIELLA TANARO	0,4079	POGNO	0,4291
GOZZANO	0,4513	MELAZZO	0,4305	NIZZA MONFERRATO	0,4326	POIRINO	0,4291
GRAGLIA	0,4182	MELLE	0,3255	NOASCA	0,4249	POLLONE	0,5325
GRANA	0,3633	MERANA	0,3820	NOLE	0,4410	POLONGHERA	0,4372
GRANOZZO CON MONTICELLO	0,4387	MERCENASCO	0,4317	NOMAGLIO	0,4115	POMARETTO	0,3899
GRAVELLONA TOCE	0,3981	MERGOZZO	0,4381	NONE	0,4180	POMARO MONFERRATO	0,3979
GRAVERE	0,4209	MEUGLIANO	0,4054	NONIO	0,4186	POMBIA	0,4299
GRAZZANO BADOGLIO	0,6218	MEZZANA MORTIGLIENGO	0,3936	NOVALESA	0,4313	PONDERANO	0,4301
GREGGIO	0,3717	MEZZENILE	0,3878	NOVARA	0,5151	PONT-CANAVESE	0,4076
GREMIASCO	0,4208	MEZZOMERICO	0,5127	NOVELLO	0,4197	PONTECHIANALE	0,3286
GRIGNASCO	0,4194	MIAGLIANO	0,3911	NOVI LIGURE	0,4618	PONTECURONE	0,4095
GRINZANE CAVOUR	0,4816	MIASINO	0,4415	NUCETTO	0,4464	PONTESTURA	0,4164
GROGNARDO	0,4246	MIAZZINA	0,4059	OCCHIEPPO INFERIORE	0,4146	PONTI	0,4156
GRONDONA	0,4405	MIRABELLO MONFERRATO	0,3995	OCCHIEPPO SUPERIORE	0,4392	PONZANO MONFERRATO	0,3834
GROSCAVALLO	0,4782	MOASCA	0,4087	OCCIMIANO	0,3830	PONZONE	0,3821
GROSSO	0,4505	MOIOLA	0,3898	ODALENGO GRANDE	0,3955	PORTACOMARO	0,4813
GRUGLIASCO	0,4475	MOLARE	0,4433	ODALENGO PICCOLO	0,4086	PORTE	0,4354
GUARDABOSONE	0,4577	MOLINO DEI TORTI	0,4092	OGGEBBIO	0,4170	PORTULA	0,4071
GUARENE	0,4928	MOLLIA	0,4071	OGLIANICO	0,4666	POSTUA	0,3821
GUAZZORA	0,3754	MOMBALDONE	0,3807	OLCENENGO	0,3932	POZZOLO GROPPA	0,4289
GURRO	0,2555	MOMBARCARO	0,3755	OLDENICO	0,4910	POZZOLO FORMIGARO	0,4300
IGLIANO	0,3096	MOMBARUZZO	0,4018	OLEGGIO	0,4537	PRADLEVES	0,3386
INCISA SCAPACCINO	0,3991	MOMBASIGLIO	0,3748	OLEGGIO CASTELLO	0,5159	PRAGELATO	0,4293
INGRIA	0,3574	MOMBELLO MONFERRATO	0,3993	OLIVOLA	0,5350	PRALI	0,3267
INTRAGNA	0,3390	MOMBELLO DI TORINO	0,4516	OLMO GENTILE	0,3716	PRALORMO	0,4386
INVERSO PINASCA	0,3951	MOMBERCELLI	0,3894	OMEGNA	0,4314	PRALUNGO	0,3992
INVORIO	0,4513	MOMO	0,4197	ONCINO	0,2930	PRAMOLLO	0,3745
ISASCA	0,3145	MOMPANTERO	0,4012	ORBASSANO	0,4394	PAROLO	0,4221
ISOLA SANT'ANTONIO	0,3875	MOMPERONE	0,3843	ORIO CANAVESE	0,4482	PAROSTINO	0,4625
ISOLA D'ASTI	0,4131	MONALE	0,4276	ORMEA	0,3795	PRASCO	0,3902
ISOLABELLA	0,4187	MONASTERO BORMIDA	0,4125	ORNAVASSO	0,4092	PRASCORSANO	0,4204
ISSIGLIO	0,3787	MONASTERO DI LANZO	0,3756	ORSARA BORMIDA	0,4038	PRATIGLIONE	0,4374
IVREA	0,5068	MONASTERO DI VASCO	0,4274	ORTA SAN GIULIO	0,5980	PRATO SESIA	0,4375
LA CASSA	0,4588	MONASTEROLO CASOTTO	0,3425	OSASCO	0,4309	PRAY	0,4170
LA LOGGIA	0,4559	MONASTEROLO DI SAVIGLIANO	0,4185	OSASIO	0,4403	PRAZZO	0,3301
LA MORRA	0,4295	MONCALIERI	0,5295	OSTANA	0,4781	PREDOSA	0,4373
LAGNASCO	0,3363	MONCALVO	0,4400	OTTIGLIO	0,3830	PREMENO	0,4253
LAMPORO	0,3448	MONCENISIO	0,4395	OULX	0,4501	PREMIA	0,4014
LANDIONA	0,4301	MONCESTINO	0,3925	OVADA	0,4496	PREMOSELLO-CHIOVENDA	0,3983
LANZO TORINESE	0,4559	MONCHIERO	0,3933	OVIGLIO	0,4370	PRIERO	0,4209
LAURIANO	0,4153	MONCRIVELLO	0,3967	OZEGNA	0,4124	PRIOCCA	0,4127
LEINI	0,4390	MONCUCO TORINESE	0,5227	OZZANO MONFERRATO	0,4286	PRIOLA	0,3822
LEMIE	0,4481	MONDOVI	0,4626	PADERNA	0,4784	PRUNETTO	0,3714
LENTA	0,4096	MONESIGLIO	0,4160	PAESANA	0,3790	QUAGLIUZZO	0,5198
LEQUIO BERRIA	0,4049	MONFORTE D'ALBA	0,3868	PAGNO	0,4002	QUARANTI	0,3630
LEQUIO TANARO	0,3721	MONGARDINO	0,4561	PALAZZO CANAVESE	0,4649	QUAREGNA	0,4463
LERMA	0,4352	MONGIARDINO LIGURE	0,3618	PALAZZOLO VERCELLESE	0,4293	QUARIGNENTO	0,4340



Elenco, per Regione, dei Comuni e del relativo livello del reddito medio imponibile ai fini dell'addizionale IRPEF

QUARNA SOPRA	0,3761	SAN CARLO CANAVESE	0,5016	TARANTASCA	0,3822	VIGUZZOLO	0,4484
QUARNA SOTTO	0,3845	SAN COLOMBANO BELMONTE	0,4436	TASSAROLO	0,5067	VILLA SAN SECONDO	0,4418
QUARONA	0,4430	SAN CRISTOFORO	0,4145	TAVAGNASCO	0,4015	VILLA DEL BOSCO	0,3872
QUASSOLO	0,3965	SAN DAMIANO MACRA	0,3529	TAVIGLIANO	0,4146	VILLADEATI	0,4448
QUATTORDIO	0,4771	SAN DAMIANO D'ASTI	0,3957	TERDOBBIATE	0,4895	VILLADOSSOLA	0,4023
QUINCINETTO	0,4283	SAN DIDERO	0,4436	TERNENGO	0,4305	VILLAFALLETTO	0,3835
QUINTO VERCELLESE	0,3975	SAN FRANCESCO AL CAMPO	0,4448	TERRUGGIA	0,6027	VILLAFRANCA PIEMONTE	0,3754
RACCONIGI	0,4250	SAN GERMANO CHISONE	0,4029	TERZO	0,4171	VILLAFRANCA D'ASTI	0,4267
RASSA	0,4574	SAN GERMANO VERCELLESE	0,3775	TICINETO	0,4119	VILLALVERNIA	0,4308
RE	0,3267	SAN GIACOMO VERCELLESE	0,3853	TIGLIOLE	0,4472	VILLAMIROGLIO	0,3561
REANO	0,5169	SAN GILLIO	0,4810	TOCENO	0,3507	VILLANOVA BIELLESE	0,3912
RECETTO	0,4094	SAN GIORGIO CANAVESE	0,4323	TOLLEGNO	0,4151	VILLANOVA CANAVESE	0,4198
REFRANCORE	0,4133	SAN GIORGIO MONFERRATO	0,4661	TONCO	0,4311	VILLANOVA MONDOVI	0,4199
REVELLO	0,3946	SAN GIORGIO SCARAMPI	0,3214	TONENGO	0,3694	VILLANOVA MONFERRATO	0,3989
REVIGLIASCO D'ASTI	0,4230	SAN GIORIO DI SUSA	0,4155	TORINO	0,5248	VILLANOVA SOLARO	0,3563
RIBORDONE	0,3153	SAN GIUSTO CANAVESE	0,4293	TORNACO	0,4522	VILLANOVA D'ASTI	0,4275
RICALDONE	0,3488	SAN MARTINO ALFIERI	0,4245	TORRAZZA PIEMONTE	0,4500	VILLAR DORA	0,4891
RIFREDDO	0,3643	SAN MARTINO CANAVESE	0,4342	TORRAZZO	0,4329	VILLAR FOCCHIARDO	0,4139
RIMA SAN GIUSEPPE	0,3997	SAN MARZANO OLIVETO	0,4033	TORRE BORMIDA	0,3949	VILLAR PELLICE	0,3716
RIMASCO	0,3460	SAN MAURIZIO CANAVESE	0,4691	TORRE CANAVESE	0,5002	VILLAR PEROSA	0,4179
RIMELLA	0,3880	SAN MAURIZIO D'OPAGLIO	0,4505	TORRE MONDOVI	0,4069	VILLAR SAN COSTANZO	0,4078
RITTANA	0,3463	SAN MAURO TORINESE	0,5271	TORRE PELLICE	0,4302	VILLARBASSE	0,6110
RIVA VALDOBBIÀ	0,4993	SAN MICHELE MONDOVI	0,4121	TORRE SAN GIORGIO	0,4555	VILLARBOIT	0,3907
RIVA PRESSO CHIERI	0,4688	SAN NAZZARO SESIA	0,4171	TORRESINA	0,3739	VILLAREGGIA	0,4802
RIVALBA	0,5242	SAN PAOLO SOLBRITO	0,4575	TORTONA	0,4947	VILLAROMAGNANO	0,4717
RIVALTA BORMIDA	0,4025	SAN PIETRO MOSEZZO	0,4521	TRANA	0,4654	VILLASTELLONE	0,4323
RIVALTA DI TORINO	0,4787	SAN PIETRO VAL LEMINA	0,5722	TRAREGO VIGGIONA	0,3341	VILLATA	0,3991
RIVARA	0,4628	SAN PONSÒ	0,4115	TRASQUERA	0,3633	VILLETTE	0,4117
RIVAROLO CANAVESE	0,4637	SAN RAFFAELE CIMENA	0,5440	TRAUSELLA	0,3283	VINADIO	0,3868
RIVARONE	0,3703	SAN SALVATORE MONFERRATO	0,3899	TRAVERSELLA	0,3441	VINCHIO	0,4007
RIVAROSSA	0,5008	SAN SEBASTIANO CURONE	0,4322	TRAVES	0,4156	VINOVO	0,5109
RIVE	0,4100	SAN SEBASTIANO DA PO	0,4404	TRECCATE	0,4498	VINZAGLIO	0,4137
RIVOLI	0,4968	SAN SECONDO DI PINEROLO	0,4890	TREISO	0,4623	VIOLA	0,3532
ROASCHIA	0,3289	SANDIGLIANO	0,4182	TREVILLE	0,4239	VIRLE PIEMONTE	0,4044
ROASCIO	0,4495	SANFRONT	0,3764	TREZZO TINELLA	0,4260	VISCHE	0,4023
ROASIO	0,4015	SANFRÈ	0,4309	TRICERRO	0,4203	VISONE	0,4155
ROATTO	0,4757	SANGANO	0,5342	TRINITÀ	0,4030	VISTRORIO	0,4158
ROBASSOMERO	0,4898	SANT'AGATA FOSSILI	0,4409	TRINO	0,4218	VIVERONE	0,4512
ROBELLA	0,3695	SANT'ALBANO STURA	0,3989	TRISOBBIO	0,4410	VIÙ	0,3767
ROBILANTE	0,4082	SANT'AMBROGIO DI TORINO	0,4216	TRIVERO	0,4300	VOCCA	0,4267
ROBURENT	0,3930	SANT'ANTONINO DI SUSA	0,4183	TROFARELLO	0,4933	VOGOGNA	0,3978
ROCCA CANAVESE	0,4297	SANTA MARIA MAGGIORE	0,4058	TRONTANO	0,4205	VOLPEDO	0,4522
ROCCA CIGLIÈ	0,3181	SANTA VITTORIA D'ALBA	0,4280	TRONZANO VERCELLESE	0,4017	VOLPEGLINO	0,4406
ROCCA GRIMALDA	0,4516	SANTENA	0,4340	USSEAUX	0,4441	VOLPIANO	0,4411
ROCCA D'ARAZZO	0,4413	SANTHIA	0,4300	USSEGLIO	0,4289	VOLTAGGIO	0,4564
ROCCA DE' BALDI	0,4125	SANTO STEFANO BELBO	0,3990	VAGLIO SERRA	0,3737	VOLVERA	0,4443
ROCCABRUNA	0,4471	SANTO STEFANO ROERO	0,3831	VAIE	0,4092	VOTTIGNASCO	0,3524
ROCCAFORTE LIGURE	0,4305	SARDIGLIANO	0,4318	VAL DELLA TORRE	0,4599	ZIMONE	0,4140
ROCCAFORTE MONDOVI	0,3894	SAREZZANO	0,4590	VALDENGO	0,4716	ZUBIENA	0,3960
ROCCASPARVERA	0,4063	SAUZE D'OULX	0,5051	VALDIERI	0,3796	ZUMAGLIA	0,4374
ROCCAVERANO	0,3488	SAUZE DI CESANA	0,5626	VALDUGGIA	0,4893		
ROCCAVIONE	0,3876	SAVIGLIANO	0,4592	VALENZA	0,4191		
ROCCHETTA BELBO	0,3583	SCAGNELLO	0,3572	VALFENERA	0,4206		
ROCCHETTA LIGURE	0,3984	SCALENGHE	0,4022	VALGIOIE	0,4600		
ROCCHETTA PALAFAEA	0,3543	SCARMAGNO	0,5081	VALGRANA	0,3678		
ROCCHETTA TANARO	0,3833	SCARNAFIGI	0,4095	VALLANZENGO	0,6211		
RODDI	0,5635	SCIOLZE	0,4664	VALLE MOSSO	0,4095		
RODDINO	0,3905	SCOPA	0,4014	VALLE SAN NICOLA	0,3990		
RODELLO	0,4725	SCOPELLO	0,4137	VALLO TORINESE	0,4468		
ROLETTO	0,4799	SCURZOLENGO	0,4135	VALLORiate	0,3495		
ROMAGNANO SESIA	0,4378	SERVE MARCONE	0,4443	VALMACCA	0,3737		
ROMANO CANAVESE	0,4428	SEROLE	0,5146	VALMALA	0,3422		
ROMENTINO	0,4359	SERRALUNGA D'ALBA	0,4222	VALPERGA	0,4867		
RONCO BIELLESE	0,4785	SERRALUNGA DI CREA	0,4445	VALPRATO SOANA	0,4172		
RONCO CANAVESE	0,3524	SERRAVALLE LANGHE	0,4022	VALSTRONA	0,3442		
RONDISSONE	0,4028	SERRAVALLE SCRIVIA	0,4303	VANZONE CON SAN CARLO	0,3842		
RONSECCO	0,3702	SERRAVALLE SESIA	0,4022	VAPRIO D'AGOGNA	0,4142		
ROPPOLO	0,4500	SESSAME	0,3739	VARALLO	0,4388		
RORÀ	0,3313	SESTRIERE	0,4660	VARALLO POMBIA	0,4224		
ROSARZA	0,4760	SETTIME	0,4011	VARISELLA	0,3904		
ROSIGNANO MONFERRATO	0,5157	SETTIMO ROTTARO	0,3802	VARZO	0,3765		
ROSSA	0,3822	SETTIMO TORINESE	0,4267	VAUDA CANAVESE	0,4229		
ROSSANA	0,3742	SETTIMO VITTONÈ	0,4169	VEGLIO	0,4145		
ROSTA	0,5841	SEZZADIO	0,3970	VENARIA REALE	0,4499		
ROURE	0,4247	SILLAVENGO	0,4072	VENASCA	0,3777		
ROVASENDA	0,4082	SILVANO D'ORBA	0,4148	VENAUS	0,4016		
RUBIANA	0,4661	SINIO	0,3595	VERBANIA	0,4411		
RUEGLIO	0,3902	SIZZANO	0,4633	VERCELLI	0,4775		
RUFFIA	0,4036	SOGLIO	0,5850	VERDUNO	0,4494		
SABBIA	0,3899	SOLERO	0,4339	VERNANTE	0,3975		
SAGLIANO MICCA	0,4104	SOLONGHELLO	0,3978	VEROLENGO	0,4256		
SALA BIELLESE	0,3895	SOMANO	0,3170	VERRONE	0,4338		
SALA MONFERRATO	0,3666	SOMMARIVA PERNO	0,4359	VERRUA SAVOIA	0,4164		
SALASCO	0,3893	SOMMARIVA DEL BOSCO	0,4208	VERUNO	0,4657		
SALASSA	0,4721	SOPRANA	0,4436	VERZUOLO	0,4179		
SALBERTRAND	0,4206	SORDEVOLO	0,4466	VESIME	0,3682		
SALE	0,3941	SORISO	0,4662	VESPOLATE	0,4052		
SALE SAN GIOVANNI	0,3995	SOSTEGNO	0,4553	VESTIGNÈ	0,3888		
SALE DELLE LANGHE	0,4302	SOZZAGO	0,4684	VEZZA D'ALBA	0,4138		
SALERANO CANAVESE	0,4964	SPARONE	0,3949	VIALE	0,3937		
SALI VERCELLESE	0,4168	SPIGNO MONFERRATO	0,3644	VIALFRÈ	0,4588		
SALICETO	0,4185	SPINETO SCRIVIA	0,4949	VIARIGI	0,4124		
SALMOUR	0,3697	STAZZANO	0,4357	VICO CANAVESE	0,3911		
SALUGGIA	0,4308	STRAMBINELLO	0,4187	VICOFORTE	0,4768		
SALUSSOLA	0,4026	STRAMBINO	0,4409	VICOLUNGO	0,4221		
SALUZZO	0,4784	STRESA	0,5049	VIDRACCO	0,4047		
SALZA DI PINEROLO	0,3280	STREVI	0,3979	VIGLIANO BIELLESE	0,4311		
SAMBUCO	0,3607	STRONA	0,4057	VIGLIANO D'ASTI	0,4153		
SAMONE	0,4546	STROPPIANA	0,4202	VIGNALE MONFERRATO	0,4412		
SAMPEYRE	0,3698	STROPPO	0,3312	VIGNOLE BORBERA	0,4443		
SAN BENEDETTO BELBO	0,3763	SUNO	0,4493	VIGNOLE	0,5176		
SAN BENIGNO CANAVESE	0,4456	SUSA	0,4336	VIGNONE	0,4786		
SAN BERNARDINO VERBANO	0,4269	TAGLIOLO MONFERRATO	0,4594	VIGONE	0,4038		

REGIONE

PUGLIA

ACCADIA	0,3355
ACQUARICA DEL CAPO	0,3109
ACQUAVIVA DELLE FONTI	0,4052
ADELFI	0,3949
ALBEROBELLO	0,3763
ALBERONA	0,2610
ALESSANO	0,3648
ALEZIO	0,3705
ALLISTE	0,3049
ALTAMURA	0,3687
ANDRANO	0,3671
ANDRIA	0,3472
ANZANO DI PUGLIA	0,2849
APRICENA	0,3734
ARADEO	0,3293
ARNESANO	0,3942
ASCOLI SATRIANO	0,3267
AVETRANA	0,3250
BAGNOLO DEL SALENTO	0,3372
BARI	0,5041
BARLETTA	0,3925
BICCARI	0,3439
BINETTO	0,3988
BISCEGLIE	0,3841
BITETTO	0,4027
BITONTO	0,3888
BITRITTO	0,4253
BOTRUGNO	0,3424
BOVINO	0,3603
BRINDISI	0,4557
CAGNANO VARANO	0,2992
CALIMERA	0,4042
CAMPI SALENTINA	0,3789
CANDELA	0,3579
CANNOLE	0,3054
CANOSA DI PUGLIA	0,3651
CAPRARICA DI LECCE	0,3689
CAPURSO	0,3910
CARAPELLE	0,3256
CARLANTINO	0,3028
CARMIANO	0,3394
CAROSINO	0,4022
CAROVIGNO	0,3271
CARPIGNANO SALENTINO	0,3174
CARPINO	0,2868
CASALNUOVO MONTEROTARO	0,3093
CASALVECCHIO DI PUGLIA	0,2845
CASAMASSIMA	0,4050
CASARANO	0,3545



Elenco, per Regione, dei Comuni e del relativo livello del reddito medio imponibile ai fini dell'addizionale IRPEF

CASSANO DELLE MURGE	0,4018	ORIA	0,3606	VOLTURINO	0,3137	FLUMINIMAGGIORE	0,3228	
CASTELLANA GROTTE	0,3754	ORSARA DI PUGLIA	0,3100	ZAPPONETA	0,2633	FLUSSIO	0,3305	
CASTELLANETA	0,3749	ORTA NOVA	0,3143	ZOLLINO	0,3764	FONNI	0,3138	
CASTELLUCCIO VALMAGGIORE	0,2920	ORTELLE	0,3601	REGIONE				0,3297
CASTELLUCCIO DEI SAURI	0,3373	OSTUNI	0,3910	SARDEGNA				0,3406
CASTELNUOVO DELLA DAUNIA	0,3155	OTRANTO	0,3880	ABBASANTA	0,4129	GADONI	0,2982	
CASTRI DI LECCE	0,3375	PALAGIANELLO	0,3340	AGGIUS	0,3858	GAIRO	0,3127	
CASTRIGNANO DE' GRECI	0,3456	PALAGIANO	0,3506	AGLIENTU	0,3548	GALTELLÌ	0,3096	
CASTRIGNANO DEL CAPO	0,3627	PALMARIGGI	0,3359	AIDOMAGGIORE	0,3082	GAVOI	0,3445	
CASTRO	0,3686	PALO DEL COLLE	0,3901	ALBAGIARA	0,3169	GENONI	0,3341	
CAVALLINO	0,4331	PANNI	0,3064	ALES	0,3769	GENURI	0,3302	
CEGLIE MESSAPICA	0,3323	PARABITA	0,3678	ALGHERO	0,4251	GERGEI	0,3138	
CELENZA VALFORTORE	0,3089	PATU	0,3386	ALLAI	0,3215	GESICO	0,2976	
CELLAMARE	0,3866	PESCHICI	0,2885	ALÀ DEI SARDI	0,2961	GESTURI	0,3029	
CELLE DI SAN VITO	0,3268	PIETRAMONTECORVINO	0,3385	ANELA	0,3554	GHILARZA	0,3909	
CELLINO SAN MARCO	0,3411	POGGIARDO	0,3655	ARBOREA	0,3770	GIAVE	0,3194	
CERIGNOLA	0,3392	POGGIO IMPERIALE	0,3369	ARBUS	0,3447	GIBA	0,3393	
CHIETI	0,3156	POGGIORSINI	0,3285	ARDA	0,3262	GIRASOLE	0,3703	
CISTERNINO	0,3276	POLIGNANO A MARE	0,3634	ARDAURI	0,3404	GOLFO ARANCI	0,4257	
COLLEPASSO	0,3514	PORTO CESAREO	0,3323	ARITZO	0,3452	GONI	0,3321	
CONVERSANO	0,3926	PRESICCE	0,3400	ARMUNGLIA	0,2866	GONNESA	0,3652	
COPERTINO	0,3425	PULSANO	0,3950	ARZACHENA	0,3904	GONNOSCODINA	0,3446	
CORATO	0,3982	PUTIGNANO	0,3860	ARZANA	0,3308	GONNOSFANADIGA	0,3531	
CORIGLIANO D'OTRANTO	0,3653	RACALE	0,3283	ASSEMINI	0,4068	GONNOSNÒ	0,3447	
CORSANO	0,3251	RIGNANO GARGANICO	0,3216	ASSOLO	0,3354	GONNOSTRAMATZA	0,3449	
CRISPIANO	0,3906	ROCCAFORZATA	0,3847	ASUNI	0,3241	GUAMAGGIORE	0,3179	
CURSI	0,3279	ROCCHETTA SANT'ANTONIO	0,3249	ATZARA	0,3509	GUASILIA	0,3251	
CUTROFIANO	0,3444	RODI GARGANICO	0,3455	AUSTIS	0,3238	GUSPINI	0,3641	
DELICETO	0,3483	ROSETO VALFORTORE	0,2810	BADESI	0,3363	IGLESIAS	0,4102	
DISO	0,3741	RUFFANO	0,3078	BALLAO	0,3060	ILBONO	0,3451	
ERCHIE	0,3194	RUTIGLIANO	0,3521	BANARI	0,3131	ILLORAI	0,3443	
FAETO	0,3300	RUVO DI PUGLIA	0,3822	BARADILI	0,3125	IRGOLI	0,3181	
FAGGIANO	0,3568	SALICE SALENTINO	0,3466	BARATILI SAN PIETRO	0,3491	ISILI	0,4019	
FASANO	0,3436	SALVE	0,3274	BARBESSA	0,3169	ITTIREDDU	0,3041	
FOGGIA	0,4442	SAMMICHELE DI BARI	0,3893	BARI SARDO	0,3489	ITTIRI	0,3411	
FRAGAGNANO	0,3714	SAN CASSIANO	0,4158	BARRALI	0,3088	JERZU	0,3506	
FRANCIVILLA FONTANA	0,3691	SAN CESARIO DI LECCE	0,4118	BARUMINI	0,3504	LA MADDALENA	0,4148	
GAGLIANO DEL CAPO	0,3554	SAN DONACI	0,3482	BAULADU	0,3527	LACONI	0,3594	
GALATINA	0,4088	SAN DONATO DI LECCE	0,3667	BAUNEI	0,3214	LAERRU	0,2959	
GALATONE	0,3610	SAN FERDINANDO DI PUGLIA	0,2997	BELVÌ	0,3162	LANUSEI	0,3842	
GALLIPOLI	0,4238	SAN GIORGIO IONICO	0,4237	BENETUTTI	0,3201	LAS PLASSAS	0,2997	
GINOSA	0,3426	SAN GIOVANNI ROTONDO	0,4357	BERCHIDDA	0,3319	LEI	0,3470	
GIOIA DEL COLLE	0,4039	SAN MARCO IN LAMIS	0,3793	BESSUDE	0,3637	LOCERI	0,3358	
GIOVINAZZO	0,4218	SAN MARCO LA CATOLA	0,3211	BIDONÌ	0,2746	LOCULI	0,2884	
GIUGLIANELLO	0,3596	SAN MARZANO DI SAN GIUSEPPE	0,3591	BIRORI	0,3861	LODINE	0,3297	
GIURDIGNANO	0,3199	SAN MICHELE SALENTINO	0,2991	BITTI	0,3610	LODÈ	0,2982	
GRAVINA IN PUGLIA	0,3576	SAN NICANDRO GARGANICO	0,3360	BOLOTANA	0,3343	LOIRI PORTO SAN PAOLO	0,4219	
GROTTAGLIE	0,3914	SAN PANCRAZIO SALENTINO	0,3494	BONARCADO	0,3165	LOTZORAI	0,3428	
GRUMO APPULA	0,3795	SAN PAOLO DI CIVITATE	0,3213	BONNANARO	0,3685	LULA	0,3216	
GUAGNANO	0,3286	SAN PIETRO VERNOTICO	0,3704	BONO	0,3527	LUNAMATRONA	0,3523	
ISCHITTELLA	0,2853	SAN PIETRO IN LAMA	0,3551	BONORVA	0,3396	LUOGOSANTO	0,3130	
ISOLE TREMITI	0,3730	SAN SEVERO	0,3657	BORONEDDU	0,2947	LURAS	0,3112	
LATERZA	0,3553	SAN VITO DEI NORMANNI	0,3646	BORORE	0,3416	MACOMER	0,4080	
LATIANO	0,3479	SANARICA	0,3549	BORTIGIALI	0,3519	MAGOMADAS	0,3886	
LECCE	0,5180	SANNICANDRO DI BARI	0,3619	BORTIGIADAS	0,3221	MAMOLAIDA	0,3106	
LEPORANO	0,4568	SANNICOLA	0,3517	BORUTTA	0,3243	MANDAS	0,3400	
LEQUILE	0,3769	SANT'AGATA DI PUGLIA	0,3156	BOSA	0,3763	MARA	0,3129	
LESINA	0,3417	SANTA CESAREA TERME	0,3526	BOTTIDDA	0,3366	MARACALAGONIS	0,3567	
LEVERANO	0,3177	SANTERAMO IN COLLE	0,3485	BUDDUSÒ	0,3211	MARRUBIU	0,3484	
LIZZANELLO	0,3708	SAVA	0,3415	BUDONI	0,3455	MARTIS	0,3244	
LIZZANO	0,3442	SCORRANO	0,3487	BUGGERRU	0,3381	MASAINAS	0,3125	
LOCOROTONDO	0,3560	SECLÌ	0,3569	BULTEI	0,3567	MASULLAS	0,3470	
LUCERA	0,3889	SERRACAPRIOLA	0,3044	BULZI	0,3224	MEANA SARDO	0,3723	
MAGLIE	0,4544	SOGLIANO CAVOUR	0,3449	BURCEI	0,3121	MILIS	0,3416	
MANDURIA	0,3582	SOLETO	0,4102	BURGOS	0,3403	MODOLO	0,3524	
MANFREDONIA	0,3894	SPECCHIA	0,3237	BUSACHI	0,3527	MOGORELLA	0,3173	
MARGHERITA DI SAVOIA	0,3764	SPINAZZOLA	0,3906	CABRAS	0,3483	MOGORO	0,3542	
MARTANO	0,3357	SPONGANO	0,3597	CAGLIARI	0,5481	MONASTIR	0,3668	
MARTIGNANO	0,3631	SQUINZANO	0,3646	CALANGIANUS	0,3520	MONSERRATO	0,4140	
MARTINA FRANCA	0,3858	STATTE	0,4097	CALASETTA	0,4023	MONTELEONE ROCCA DORIA	0,2628	
MARUGGIO	0,3656	STERNATIA	0,3974	CAPOTERRA	0,4637	MONTI	0,3350	
MASSAFRA	0,3761	STORNARA	0,2759	CARBONIA	0,4092	MONTRESTA	0,3051	
MATINO	0,3474	STORNARELLA	0,3065	CARDEDU	0,3541	MORES	0,3276	
MATTINATA	0,3281	SUPERSANO	0,3285	CARGEGHE	0,3837	MORGONGIORI	0,3225	
MELENDUGNO	0,3489	SURANO	0,3409	CARLOFORTE	0,4323	MURAVERA	0,3976	
MELISSANO	0,3109	SURBO	0,3627	CASTEL SARDO	0,3199	MUROS	0,3874	
MELPIGNANO	0,3566	TARANTO	0,4608	CASTIADAS	0,3425	MUSEI	0,3563	
MESAGNE	0,3781	TAURISANO	0,3104	CHEREMULE	0,3445	NARBOLIA	0,3420	
MIGLIANO	0,3475	TAVIANO	0,3375	CHIARAMONTI	0,3328	NARCAO	0,3369	
MINERVINO MURGE	0,3429	TERLIZZI	0,3832	CODRONGIANOS	0,3746	NEONELI	0,3556	
MINERVINO DI LECCE	0,3298	TIGGIANO	0,3598	COLLINAS	0,3302	NORAGUGUME	0,2905	
MODUGNO	0,4036	TORCHIAROLO	0,3392	COSSOINE	0,3373	NORBELLO	0,4019	
MOLA DI BARI	0,3962	TORITTO	0,3633	CUGLIERI	0,3452	NUGHEDU SAN NICOLÒ	0,3255	
MOLFETTA	0,4238	TORRE SANTA SUSANNA	0,3287	CURCURIS	0,3206	NUGHEDU SANTA VICTORIA	0,3088	
MONOPOLI	0,3798	TORREMAGGIORE	0,3415	DECIMOMANNU	0,4130	NULE	0,2971	
MONTE SANT'ANGELO	0,3711	TORRICELLA	0,3295	DECIMOPUTZU	0,3242	NUVÌ	0,3215	
MONTETIASI	0,4039	TRANI	0,4235	DESULO	0,3118	NUORO	0,4575	
MONTELEONE DI PUGLIA	0,3340	TREPZZI	0,3681	DOLIANOVA	0,3820	NURACHI	0,3565	
MONTEMESOLA	0,3647	TRICASE	0,4092	DOMUS DE MARIA	0,3752	NURAGUS	0,3315	
MONTEPARANO	0,3968	TRIGGIANO	0,4068	DOMUSNOVAS	0,3687	NURALLAO	0,3491	
MONTERONI DI LECCE	0,3701	TRINITAPOLI	0,3432	DONORI	0,3469	NURAMINIS	0,3506	
MONTESANO SALENTINO	0,3531	TROIA	0,3620	DORGALI	0,3213	NURECI	0,2964	
MORCIANO DI LEUCA	0,3168	TUGLIE	0,3421	DUALCHI	0,3161	NURRI	0,3002	
MOTTA MONTECORVINO	0,3409	TURI	0,3788	ELINI	0,3365	NUXIS	0,3283	
MOTTOLA	0,3676	UGENTO	0,3186	ELMAS	0,4369	OLBIA	0,4048	
MURO LECCESE	0,3690	UGGLIANO LA CHIESA	0,3368	ERULA	0,2937	OLIENA	0,3530	
NARDÒ	0,3837	VALENZANO	0,4326	ESCALAPLANO	0,3070	OLLASTRA	0,3509	
NEVIANO	0,3350	VEGLIE	0,3352	ESCOLCA	0,3232	OLLOLAI	0,3025	
NOCI	0,3851	VERNOLE	0,3582	ESPORLATU	0,3385	OLMEDO	0,3748	
NOCIGLIA	0,3836	VICO DEL GARGANO	0,3352	ESTERZILI	0,2936	OLZAI	0,3425	
NOICATTARO	0,4051	VIESTE	0,3114	FLORINAS	0,3534	ONANÌ	0,2512	
NOVOLI	0,3719	VILLA CASTELLI	0,3148			ONIFAI	0,3157	
ORDONA	0,3011	VOLTURARA APPULA	0,2974			ONIFERI	0,3290	




Elenco, per Regione, dei Comuni e del relativo livello del reddito medio imponibile ai fini dell'addizionale IRPEF

ORANI	0,3495	SINDIA	0,3241	ASSORO	0,3354	FLORIDIA	0,3798
ORGOSOLO	0,2984	SINI	0,3474	AUGUSTA	0,4675	FONDACHELLI-FANTINA	0,3000
ORISTANO	0,4688	SINISCOLA	0,3459	AVOLA	0,3900	FORZA D'AGRÒ	0,3170
OROSEI	0,3529	SINNAI	0,3933	BAGHERIA	0,3911	FRANCAVILLA DI SICILIA	0,3030
OROTELLI	0,3254	SIRIS	0,2971	BALESTRATE	0,3744	FRANCOFONTE	0,3137
ORROLI	0,3476	SIURGUS DONIGALA	0,3080	BARCELLONA POZZO DI GOTTO	0,3787	FRAZZANÒ	0,2759
ORTACESUS	0,3184	SODDÌ	0,2991	BARRAFRANCA	0,3304	FURCI SICULO	0,3968
ORTUERI	0,2946	SOLARUSSA	0,3572	BASICÒ	0,2778	FURNARI	0,3617
ORUNE	0,3044	SOLEMINIS	0,3645	BAUCINA	0,3259	GAGGI	0,3399
OSCHIRI	0,3527	SORGONO	0,3809	BELMONTE MEZZAGNO	0,3304	GAGLIANO CASTELFERRATO	0,3363
OSIDDA	0,2814	SORRADILE	0,2983	BELPASSO	0,3658	GALATI MAMERTINO	0,3056
OSILO	0,3526	SORSO	0,3524	BIANCAVILLA	0,3272	GALLODORO	0,2992
OSINI	0,2933	STINTINO	0,4205	BISACQUINO	0,3300	GANGI	0,3305
OSSI	0,3554	SUELLI	0,3410	BIVONA	0,3725	GELA	0,4141
OTTANA	0,3468	SUNI	0,3551	BLUFI	0,3123	GERACI SICULO	0,3252
OVODDA	0,3259	TADASUNI	0,3094	BOLOGNETTA	0,3581	GIARDINELLO	0,3543
OZIERI	0,3802	TALANA	0,3104	BOMPENSIERE	0,3008	GIARDINI-NAXOS	0,3703
PABILLONIS	0,3343	TEITI	0,3435	BOMPIETRO	0,3607	GIARRATANA	0,3349
PADRIA	0,3222	TEMPIO PAUSANIA	0,3941	BORGETTO	0,3378	GIARRE	0,4091
PADRU	0,3069	TERGU	0,3189	BROLO	0,3516	GIBELLINA	0,3332
PALAU	0,3909	TERRALBA	0,3595	BRONTE	0,3379	GIOIOSA MAREA	0,3572
PALMAS ARBOREA	0,3789	TERTENIA	0,3244	BUCCHERI	0,3329	GIULIANA	0,3430
PATTADA	0,3466	TETI	0,3447	BURGIO	0,3038	GODRANO	0,3181
PAU	0,2988	TEULADA	0,3464	BUSEMI	0,3235	GRAMMICHELE	0,3355
PAULI ARBAREI	0,3164	THIESI	0,3839	BUSETO PALIZZOLO	0,3294	GRANITI	0,3273
PAULILATINO	0,3576	TIANA	0,3177	BUTERA	0,3692	GRATTERI	0,2905
PERDASDEFOGU	0,3933	TINNURA	0,3666	CACCAMO	0,3222	GRAVINA DI CANANIA	0,4325
PERDAXIUS	0,3190	TISSI	0,3930	CALAMONACI	0,3133	GROTTE	0,3774
PERFUGAS	0,3216	TONARA	0,3614	CALASCIBETTA	0,3812	GUALTIERI SICAMINÒ	0,3312
PIMENTEL	0,3248	TORPÈ	0,2954	CALATABIANO	0,3149	ISNELLO	0,3138
PISCINAS	0,3192	TORRALBA	0,3647	CALATAFIMI-SEGESTA	0,3315	ISOLA DELLE FEMMINE	0,4186
PLOAGHE	0,3867	TORTOLÌ	0,3974	CALTABELLOTTA	0,3069	ISPICA	0,3372
POMPU	0,3115	TRAMATZA	0,3428	CALTAGIRONE	0,3997	ITALA	0,3681
PORTO TORRES	0,3915	TRATALIAS	0,3421	CALTANISSETTA	0,4565	JOPPOLO GIANCAXIO	0,3887
PORTOSCUSO	0,4132	TRESNURAGHES	0,3712	CALTAVUTURO	0,3124	LAMPEDUSA E LINOSA	0,3458
POSADA	0,3494	TRIEI	0,3008	CAMASTRA	0,3466	LASCARI	0,3603
POZZOMAGGIORE	0,3348	TRINITÀ D'AGULTU E VIGNOLA	0,3414	CAMMARATA	0,3547	LENI	0,3799
PULA	0,4080	TUILI	0,3287	CAMPOBELLO DI LICATA	0,3559	LENTINI	0,3673
PUTIFIGARI	0,3738	TULA	0,3244	CAMPOBELLO DI MAZARA	0,3340	LEONFORTE	0,3581
QUARTU SANTELENA	0,4471	TURRI	0,3137	CAMPOFELICE DI FITALIA	0,3140	LERCARA FRIDDI	0,3554
QUARTUCCIU	0,4231	ULASSAI	0,3361	CAMPOFELICE DI ROCCELLA	0,3928	LETOJANNI	0,3670
RIOLA SARDO	0,3424	ULÀ TIRSO	0,3255	CAMPOFIORITO	0,3434	LIBRIZZI	0,2951
ROMANA	0,3365	URAS	0,3494	CAMPOFRANCO	0,3538	LICATA	0,3653
RUINAS	0,2983	URI	0,3535	CAMPORALE	0,3076	LICODIA EUBEA	0,2943
SADALI	0,3410	URZULEI	0,3300	CAMPOROTONDO ETNEO	0,3836	LIMINA	0,3022
SAGAMA	0,3326	USELLUS	0,3329	CANICATTI BAGNI	0,3634	LINGUAGLOSSA	0,3366
SAMASSI	0,3482	USINI	0,3631	CANICATTI	0,3729	LIPARI	0,3668
SAMATZAI	0,3422	USSANA	0,3717	CAPACI	0,3824	LONGI	0,3044
SAMUGHEO	0,3306	USSARAMANNA	0,3187	CAPIZZI	0,2596	LUCCA SICULA	0,2976
SAN BASILIO	0,3130	USSASSAI	0,3364	CAPO D'ORLANDO	0,3908	MALETTO	0,3064
SAN GAVINO MONREALE	0,3700	UTA	0,3632	CAPRI LEONE	0,3104	MALTA	0,3608
SAN GIOVANNI SUERGIU	0,3595	VALLEDORIA	0,3372	CARINI	0,3921	MALVAGNA	0,2909
SAN NICOLÒ GERREI	0,3231	VALLERMOSA	0,3428	CARLENTINI	0,3958	MANDANICI	0,3040
SAN NICOLÒ D'ARCIDANO	0,3295	VIDDALBA	0,3045	CARONIA	0,3000	MANIACE	0,2453
SAN SPERATE	0,3835	VILLA SAN PIETRO	0,4026	CASALVECCHIO SICULO	0,2907	MARIANOPOLI	0,3000
SAN TEODORO	0,3810	VILLA SANT'ANTONIO	0,3203	CASSARO	0,3108	MARINEO	0,3551
SAN VERO MILIS	0,3516	VILLA VERDE	0,2971	CASTEL DI IUDICA	0,2948	MARSALA	0,3891
SAN VITO	0,3409	VILLACIDRO	0,3487	CASTEL DI LUCIO	0,2781	MASCALI	0,3608
SANLURI	0,3771	VILLAGRANDE STRISAILI	0,3470	CASTELBUONO	0,3526	MASCALUCIA	0,4389
SANT'ANDREA FRIUS	0,3448	VILLAMAR	0,3233	CASTELDACCIA	0,3941	MAZARA DEL VALLO	0,3854
SANT'ANNA ARRESI	0,3434	VILLAMASSARGIA	0,3663	CASTELL'UMBERTO	0,3040	MAZZARINO	0,3665
SANT'ANTOCCO	0,3789	VILLANOVA MONTELEONE	0,3184	CASTELLAMMARE DEL GOLFO	0,3769	MAZZARONE	0,2430
SANT'ANTONIO DI GALLURA	0,3146	VILLANOVA TRUSCHEDU	0,3159	CASTELLANA SICULA	0,3322	MAZZARÀ SANT'ANDREA	0,2819
SANTA GIUSTA	0,4232	VILLANOVA TULO	0,3213	CASTELMOLA	0,3233	MELILLI	0,4086
SANTA MARIA COGHINAS	0,3217	VILLANOVAFORRU	0,3279	CASTELTERMINI	0,3634	MENFI	0,3499
SANTA TERESA GALLURA	0,3447	VILLANOVAFRANCA	0,3061	CASTELVETRANO	0,3752	MERÌ	0,3334
SANTADI	0,3332	VILLAPERUCCIO	0,3260	CASTIGLIONE DI SICILIA	0,3015	MESSINA	0,4772
SANTU LUSSURGIU	0,3286	VILLAPUTZU	0,3393	CASTROFILIPPO	0,3037	MEZZOJUSO	0,3257
SARDARA	0,3494	VILLASALTO	0,3133	CASTRONOVO DI SICILIA	0,3119	MILAZZO	0,4454
SARROCH	0,4426	VILLASIMIUS	0,3746	CASTROREALE	0,3312	MILENA	0,3389
SARULE	0,3192	VILLASOR	0,3470	CATANIA	0,4639	MILITELLO ROSMARINO	0,2994
SASSARI	0,4730	VILLASPECIOSA	0,4095	CATENANUOVA	0,3496	MILITELLO IN VAL DI CANANIA	0,3273
SCANO DI MONTIFERRO	0,3525	VILLAURBANA	0,3432	CATTOLICA ERACLIA	0,3634	MILO	0,3869
SEDILO	0,3715	ZEDDIANI	0,3688	CEFALÀ DIANA	0,3376	MINEO	0,3014
SEDINI	0,3241	ZERFALIU	0,3397	CEFALÙ	0,4183	MIRABELLA IMBACCARI	0,3271
SEGARIU	0,3202			CENTURIFE	0,3382	MIRTO	0,3020
SELARGIUS	0,4668			CERAMI	0,3227	MISILMERI	0,3627
SELEGAS	0,3305			CERDA	0,2956	MISTERBIANCO	0,3627
SEMESTENE	0,2826			CESARO	0,3166	MISTRETTA	0,3885
SENEGHE	0,3272			CHIARAMONTE GULFI	0,3192	MODICA	0,3748
SENIS	0,3062			CHIUSA SCLAFANI	0,3223	MOIO ALCANTARA	0,3010
SENNARIOLO	0,3018			CIANCIANA	0,3500	MONFORTE SAN GIORGIO	0,3372
SENNORI	0,3327			CIMINNA	0,3243	MONGIUFFI MELIA	0,2955
SENORBI	0,3694			CINISI	0,4045	MONREALE	0,3977
SERDIANA	0,3843			COLLESANO	0,3379	MONTAGNAREALE	0,3229
SERRAMANNA	0,3619			COMISO	0,3432	MONTALBANO ELICONA	0,3022
SERRRENTI	0,3462			COMITINI	0,3670	MONTALLEGRO	0,3321
SERRI	0,3040			CONDRO	0,3081	MONTEODORO	0,3419
SESTU	0,4016			CONTESSA ENTELLINA	0,3207	MONTELEPRE	0,3697
SETTIMO SAN PIETRO	0,3867			CORLEONE	0,3377	MONTEMAGGIORE BELSITO	0,3221
SETZU	0,3431			CUSTONACI	0,3533	MONTEROSSO ALMO	0,3081
SEUI	0,3188			DELIA	0,3286	MONTEVAGO	0,3614
SEULO	0,3119			ENNA	0,4573	MOTTA CAMASTRA	0,2696
SIAMAGGIORE	0,3735			ERICE	0,4472	MOTTA SANT'ANASTASIA	0,3870
SIAMANNA	0,3613			FALCONE	0,3299	MOTTA D'AFFERMO	0,3086
SIAPICCIA	0,3247			FAVARA	0,3617	MUSSOMELI	0,3918
SIDDI	0,3236			FAVIGNANA	0,3938	NARO	0,3380
SILANUS	0,3387			FERLA	0,3128	NASO	0,3075
SILIGO	0,3654			FICARAZZI	0,3806	NICOLOSI	0,4189
SILIQUA	0,3736			FICARRA	0,3068	NICOSIA	0,3684
SILIUS	0,3208			FIUMEDINISI	0,2876	NISCEMI	0,3531
SIMALA	0,4075			FIUMEFREDDO DI SICILIA	0,3458	NISSORIA	0,3684
SIMAXIS	0,3583			FLORESTA	0,3001	NIZZA DI SICILIA	0,3867


REGIONE SICILIA

ACATE	0,2761
ACI BONACCORSI	0,4611
ACI CASTELLO	0,5262
ACI CATENA	0,4072
ACI SANT'ANTONIO	0,4072
ACIREALE	0,4167
ACQUAVIVA PLATANI	0,2989
ACQUEDOLCI	0,3597
ADRANO	0,3179
AGIRA	0,3524
AGRIGENTO	0,4648
AIDONE	0,3510
ALCAMO	0,3645
ALCARA LI FUSI	0,2733
ALESSANDRIA DELLA ROCCA	0,3379
ALIA	0,3164
ALIMENA	0,3083
ALIMINUSA	0,3009
ALTAVILLA MILICIA	0,4240
ALTOFONTE	0,3954
ALI	0,2978
ALI TERME	0,3869
ANTILLO	0,2945
ARAGONA	0,3837




Elenco, per Regione, dei Comuni e del relativo livello del reddito medio imponibile ai fini dell'addizionale IRPEF

NOTO	0,3992	SAPONARA	0,3632	CAPRESE MICHELANGELO	0,3693	MONTE SAN SAVINO	0,3829
NOVARA DI SICILIA	0,3025	SAVOCA	0,3305	CAREGGINE	0,3245	MONTECARLO	0,4325
OLIVERI	0,3359	SCALETTA ZANCLEA	0,3623	CARMIGNANO	0,4364	MONTECATINI VAL DI CECINA	0,3741
PACE DEL MELA	0,3678	SCIACCA	0,3886	CARRARA	0,4714	MONTECATINI-TERME	0,4537
PACECO	0,3921	SCIARA	0,2992	CASALE MARITTIMO	0,4319	MONTELUPO FIORENTINO	0,4449
PACHINO	0,3285	SCICLI	0,3448	CASCIANA TERME LARI	0,4014	MONTEMIGNAIO	0,3585
PAGLIARA	0,3446	SCILLATO	0,3139	CASCINA	0,4355	MONTEMURLO	0,4137
PALAGONIA	0,2805	SCLAFANI BAGNI	0,3249	CASOLA IN LUNIGIANA	0,3831	MONTEPULCIANO	0,4064
PALAZZO ADRIANO	0,3341	SCORDIA	0,3333	CASOLE D'ELSA	0,4024	MONTERCHI	0,3903
PALAZZOLO ACREIDE	0,3759	SERRADIFALCO	0,3708	CASTAGNETO CARDUCCI	0,3934	MONTERIGGIONI	0,4977
PALERMO	0,4904	SICULIANA	0,3423	CASTEL FOCOGNANO	0,3850	MONTERONI D'ARBA	0,4248
PALMA DI MONTECHIARO	0,3189	SINAGRA	0,2997	CASTEL SAN NICCOLÒ	0,3716	MONTEROTONDO MARITTIMO	0,3711
PANTELLERIA	0,3682	SIRACUSA	0,4617	CASTEL DEL PIANO	0,3877	MONTECUDIAIO	0,4071
PARTANNA	0,3759	SOLARINO	0,3688	CASTELFIORENTINO	0,3892	MONTESEPTOLI	0,4425
PARTINICO	0,3768	SOMMATINO	0,3657	CASTELFRANCO PIANDISCO	0,4188	MONTEVARCHI	0,4290
PATERNO	0,3425	SORTINO	0,3707	CASTELFRANCO DI SOTTO	0,4165	MONTEVERDI MARITTIMO	0,4164
PATTI	0,3876	SPADAFORA	0,3868	CASTELL'AZZARA	0,3372	MONTEVINO	0,3837
PEDARA	0,4287	SPERLINGA	0,3238	CASTELLINA MARITTIMA	0,3906	MONTIERI	0,3497
PETRALIA SOPRANA	0,3417	SUTERA	0,3663	CASTELLINA IN CHIANTI	0,4433	MONTIGNOSO	0,4251
PETRALIA SOTTANA	0,4025	TAORMINA	0,4226	CASTELNUOVO BERARDENGA	0,5063	MONTEPOLI IN VAL D'ARNO	0,4168
PETROSINO	0,3759	TERME VIGLIATORE	0,3386	CASTELNUOVO DI GARFAGNANA	0,4394	MULAZZO	0,3836
PETTINEO	0,2926	TERMINI IMERESE	0,4017	CASTELNUOVO DI VAL DI CECINA	0,4171	MURLO	0,4197
PIANA DEGLI ALBANESE	0,3714	TERRASINI	0,3840	CASTIGLIONE FIBOCCHI	0,4027	ORBETELLO	0,4149
PIAZZA ARMERINA	0,4089	TORREGROTTA	0,3578	CASTIGLIONE FIORENTINO	0,3913	ORCIANO PISANO	0,3740
PIEDIMONTE ETNEO	0,3446	TORRENOVA	0,3631	CASTIGLIONE D'ORCIA	0,3942	ORTIGNANO RAGGIOLO	0,3832
PIETRAPERZIA	0,3471	TORRETTA	0,3658	CASTIGLIONE DELLA PESCAIA	0,4350	PALAJA	0,4019
PIRAINO	0,3383	TORTORICI	0,2614	CASTIGLIONE DI GARFAGNANA	0,3900	PALAZZOLO SUL SENIO	0,4102
POGGIOREALE	0,3450	TRABIA	0,3779	CAVRIGLIA	0,4355	PECCIOLI	0,3787
POLIZZI GENEROSA	0,3187	TRAPANI	0,4294	CECINA	0,4286	PELAGO	0,4299
POLLINA	0,3455	TRAPPETO	0,3593	CERRETO GUIDI	0,4113	PERGINE VALDARNO	0,4011
PORTO EMPEDOCLE	0,3858	TRECASTAGNI	0,4684	CERTALDO	0,3863	PESCAGLIA	0,3814
PORTOPALO DI CAPO PASSERO	0,3173	TREMESTIERI ETNEO	0,5009	CETONA	0,3973	PESCIA	0,4235
POZZALLO	0,4051	TRIPOLI	0,2975	CHIANCIANO TERME	0,3833	PIANCASTAGNAIO	0,3811
PRIOLO GARGALLO	0,4031	TROINA	0,3457	CHIANNI	0,3853	PIAZZA AL SERCHIO	0,3909
PRIZZI	0,3138	TUSA	0,3173	CHIESINA UZZANESE	0,3747	PIENZA	0,4463
RACALMUTO	0,3627	UCRIA	0,2862	CHITIGNANO	0,3759	PIETRASANTA	0,4377
RACCUJA	0,3180	USTICA	0,4319	CHIUSDINO	0,3826	PIEVE FOSCIANA	0,4064
RADDUSA	0,3007	VALDERICE	0,3902	CHIUSI	0,4103	PIEVE SANTO STEFANO	0,3933
RAFFADALI	0,3728	VALDINA	0,3637	CHIUSI DELLA VERNA	0,3844	PIEVE A NIEVOLE	0,4032
RAGALNA	0,3994	VALGUARNERA CAROPEPE	0,3537	CINIGIANO	0,3321	PIOMBINO	0,4222
RAGUSA	0,4179	VALLEDOLMO	0,2894	CIVITELLA PAGANICO	0,3465	PISA	0,5384
RAMACCA	0,3080	VALLELUNGA PRATAMENO	0,3357	CIVITELLA IN VAL DI CHIANA	0,3946	PISTOIA	0,4505
RANDAZZO	0,3287	VALVERDE	0,4628	COLLE DI VAL DELSA	0,4201	PITEGLIO	0,3579
RAVANUSA	0,3627	VENETICO	0,3785	COLLESALVETTI	0,4320	PTITGLIANO	0,3650
REALMONTE	0,3687	VENTIMIGLIA DI SICILIA	0,3154	COMANO	0,3834	PODENZANA	0,4047
REGALBUTO	0,3584	VIAGRANDE	0,4813	COREGLIA ANTELMINELLI	0,4059	POGGIBONSI	0,4247
REITANO	0,3231	VICARI	0,3390	CORTONA	0,3971	POGGIO A CAIANO	0,4449
RESUTTANO	0,3128	VILLABATE	0,3577	CRESPINA LORENZANA	0,4177	POMARANCE	0,4175
RIBERA	0,3729	VILLAFRANCA SICULA	0,3112	CUTIGLIANO	0,3624	PONSACCO	0,4074
RIESI	0,3343	VILLAFRANCA TIRRENA	0,3989	DICOMANO	0,3925	PONTASSIEVE	0,4406
RIPOSTO	0,3990	VILLAFRATI	0,3415	EMPOLI	0,4505	PONTE BUGGIANESE	0,4816
ROCCAFFORITA	0,3058	VILLALBA	0,3080	FABBRICHE DI VERGEMOLI	0,3562	PONTEDERA	0,4481
ROCCALUMERA	0,3889	VILLAROSA	0,3626	FAUGLIA	0,4292	PONTREMOLI	0,4282
ROCCAMENA	0,2898	VITA	0,3122	FIESOLE	0,5851	POPPI	0,4122
ROCCAPALUMBA	0,3393	VITTORIA	0,3238	FIGLINE E INCISA VALDARNO	0,4290	PORCARI	0,4454
ROCCAVALDINA	0,3165	VIZZINI	0,3458	FILATTIERA	0,3956	PORTO AZZURRO	0,4032
ROCCELLA VALDEMONE	0,2951	ZAFFERANA ETNEA	0,3815	FIRENZE	0,5441	PORTOFERRAIO	0,4280
RODI MILICI	0,3224			FIRENZUOLA	0,3755	PRATO	0,4303
ROMETTA	0,4005	REGIONE		FIVIZZANO	0,3845	PRATOVECCHIO STIA	0,4035
ROSOLINI	0,3386	TOSCANA		FOIANO DELLA CHIANA	0,3757	QUARRATA	0,3871
SALAPARUTA	0,3266	ABBADIA SAN SALVATORE	0,3673	FOLLONICA	0,4220	RADDA IN CHIANTI	0,4009
SALEMI	0,3468	ABETONE	0,3353	FORTE DEI MARMI	0,6324	RADICOFANI	0,3399
SAMBUCA DI SICILIA	0,3433	AGLIANA	0,3933	FOSCIANDORA	0,3709	RADICONDOLI	0,3973
SAN BIAGIO PLATANI	0,3246	ALTOPASCIO	0,3903	FOSDINOVO	0,4394	RAPOLANO TERME	0,4189
SAN CATALDO	0,3888	ANGHIARI	0,3796	FUCECCHIO	0,4337	REGGELLO	0,4438
SAN CIPIRELLLO	0,3078	ARCIDOSO	0,3817	GAIOLE IN CHIANTI	0,4031	RIGNANO SULL'ARNO	0,4741
SAN CONO	0,2962	AREZZO	0,4650	GALLICANO	0,3934	RIO MARINA	0,3924
SAN FILIPPO DEL MELA	0,3819	ASCIANO	0,4079	GAMBASSI TERME	0,3964	RIO NELL'ELBA	0,3840
SAN FRATELLO	0,2647	AULLA	0,4160	GAVORRANO	0,3719	RIPARBELLA	0,3744
SAN GIOVANNI GEMINI	0,3569	BADIA TEDALDA	0,3446	GREVE IN CHIANTI	0,4415	ROCCALBEGNA	0,3163
SAN GIOVANNI LA PUNTA	0,4671	BAGNI DI LUCCA	0,3680	GROSSETO	0,4449	ROCCASTRADA	0,3521
SAN GIUSEPPE JATO	0,3127	BAGNO A RIPOLI	0,5376	GUARDISTALLO	0,3932	ROSGIGNANO MARITTIMO	0,4391
SAN GREGORIO DI CATANIA	0,5841	BAGNONE	0,4136	IMPRUNETA	0,5257	RUFINA	0,4260
SAN MARCO D'ALUNZIO	0,2729	BARBERINO VAL DELSA	0,4646	ISOLA DEL GIGLIO	0,4396	SAMBUCA PISTOIESE	0,3764
SAN MAURO CASTELVERDE	0,2681	BARBERINO DI MUGELLO	0,4333	LAJATICO	0,7032	SAN CASCIANO DEI BAGNI	0,3923
SAN MICHELE DI GANZARIA	0,3304	BARGA	0,4369	LAMPORECCHIO	0,3937	SAN CASCIANO IN VAL DI PESA	0,4651
SAN PIER NICETO	0,3307	BIBBIENA	0,4124	LARCIANO	0,3925	SAN GIMIGNANO	0,4269
SAN PIERO PATTI	0,2905	BIBBONA	0,3817	LA STRA A SIGNA	0,4460	SAN GIOVANNI VALDARNO	0,4336
SAN PIETRO CLARENZA	0,3902	BIENTINA	0,4228	LATERINA	0,3826	SAN GIOVANNI D'ASSO	0,3913
SAN SALVATORE DI FITALIA	0,2770	BORGO SAN LORENZO	0,4334	LICCIANA NARDI	0,3939	SAN GIULIANO TERME	0,4861
SAN TEODORO	0,3081	BORGO A MOZZANO	0,3992	LIVORNO	0,4833	SAN GONDENO	0,3792
SAN VITO LO CAPO	0,3673	BUCINE	0,4110	LONDA	0,4552	SAN MARCELLO PISTOIESE	0,3837
SANT'AGATA DI MILITELLO	0,4140	BUGGIANO	0,4221	LOBO CIUFFENNA	0,4305	SAN MINIATO	0,4491
SANT'AGATA LI BATTIATI	0,5604	BUONCONVENTO	0,3997	LUCCA	0,4929	SAN QUIRICO D'ORCIA	0,3951
SANTALESSIO SICULO	0,4049	BUTI	0,3908	LUCIGNANO	0,3865	SAN ROMANO IN GARFAGNANA	0,4292
SANT'ALFIO	0,3396	CALCI	0,4882	MAGLIANO IN TOSCANA	0,3648	SAN VINCENZO	0,4445
SANT'ANGELO MUXARO	0,3359	CALCINAIA	0,4304	MANCIANO	0,3690	SANSEPOLCRO	0,4260
SANT'ANGELO DI BROLO	0,2897	CALENZANO	0,4578	MARCIANA	0,3694	SANTA CROCE SULL'ARNO	0,4777
SANTA CATERINA VILLARMOSSA	0,3617	CAMAIORE	0,4168	MARCIANA MARINA	0,3799	SANTA FIORA	0,3894
SANTA CRISTINA GELA	0,3548	CAMPAGNATICO	0,3494	MARCIGNANO DELLA CHIANA	0,3842	SANTA LUCE	0,3819
SANTA CROCE CAMERINA	0,3095	CAMPI BISENZIO	0,4110	MARLIANA	0,4109	SANTA MARIA A MONTE	0,4087
SANTA DOMENICA VITTORIA	0,3202	CAMPIGLIA MARITTIMA	0,3959	MARRADI	0,3901	SARTEANO	0,3834
SANTA ELISABETTA	0,3458	CAMPO NELL'ELBA	0,3811	MASSA	0,4305	SASSETTA	0,3576
SANTA FLAVIA	0,4167	CAMPORGIANO	0,4039	MASSA MARITTIMA	0,4001	SCANDICCI	0,4553
SANTA LUCIA DEL MELA	0,2950	CANTAGALLO	0,4096	MASSA E COZZILE	0,4081	SCANSANO	0,3433
SANTA MARGHERITA DI BELICE	0,3502	CAPALBIO	0,4332	MASSAROSA	0,4007	SCARLINO	0,3865
SANTA MARIA DI LICODIA	0,3359	CAPANNOI	0,3946	MINUCCIANO	0,3872	SCARPERIA E SAN PIERO	0,4264
SANTA MARINA SALINA	0,4030	CAPANNORI	0,4443	MOLAZZANA	0,4018	SEGGIANO	0,3463
SANTA NINFA	0,3308	CAPOLIVERI	0,4100	MONSUMMANO TERME	0,3800	SEMPRONIANO	0,3304
SANTA TERESA DI RIVA	0,3908	CAPOLONA	0,3916	MONTAIONE	0,3827	SERAVEZZA	0,4030
SANTA VENERINA	0,3659	CAPRAIA ISOLA	0,5107	MONTALCINO	0,3983	SERRAVALLE PISTOIESE	0,4213
SANTO STEFANO QUISQUINA	0,3470	CAPRAIA E LIMITE	0,4423	MONTE	0,4131	SESTINO	0,3369
SANTO STEFANO DI CAMASTRA	0,3684			MONTE ARGENTARIO	0,4460	SESTO FIORENTINO	0,4831




Elenco, per Regione, dei Comuni e del relativo livello del reddito medio imponibile ai fini dell'addizionale IRPEF

SIENA	0,5472	CEMBRA LISIGNAGO	0,3806	PARCINES	0,4563	VALDAONE	0,3874
SIGNA	0,4144	CERMES	0,4684	PEIO	0,4090	VALDAORA	0,4896
SILLANO GIUNCUGNANO	0,3731	CHIENES	0,5550	PELLIZZANO	0,4108	VALFLORIANA	0,3683
SINALUNGA	0,3960	CHIUSA	0,4904	PELUGO	0,4170	VALLARSA	0,4158
SORANO	0,3174	CIMONE	0,4400	PERCA	0,5028	VALLE AURINA	0,4577
SOVICILLE	0,4652	CINTE TESINO	0,3676	PERGINE VALSUGANA	0,4555	VALLE DI CASIES	0,4148
STAZZEMA	0,3575	CIS	0,4169	PIEVE TESINO	0,3859	VALLELAGHI	0,4470
SUBBIANO	0,3999	CIVIZZANO	0,4654	PIEVE DI BONO-PREZZO	0,4328	VANDOIES	0,4572
SUVERETO	0,3710	CLES	0,4798	PINZOLO	0,4417	VARENA	0,4258
TALLA	0,4040	CLOZ	0,3929	PLAUS	0,4611	VARNA	0,5312
TAVARNELLE VAL DI PESA	0,4444	COMANO TERME	0,4189	POMAROLO	0,4550	VELTURNO	0,4748
TERRANUOVA BRACCIOLINI	0,4249	COMMEZZADURA	0,3999	PONTE GARDENA	0,4737	VERANO	0,4235
TERRICCIOLA	0,3745	CONTA	0,4122	PORTE DI RENDENA	0,4172	VERMIGLIO	0,3752
TORRITA DI SIENA	0,3811	CORNEDO ALL'ISARCO	0,4647	POSTAL	0,5126	VIGNOLA-FALESINA	0,4251
TREQUANDA	0,3993	CORTACCIA SULLA STRADA DEL VINO	0,4534	POZZA DI FASSA	0,4029	VIGO DI FASSA	0,4010
TRESANA	0,3808	VINO	0,4430	PRATO ALLO STELVIO	0,4254	VILLA LAGARINA	0,4705
UZZANO	0,4301	CORTINA SULLA STRADA DEL VINO	0,4430	PREDAJA	0,4245	VILLABASSA	0,4677
VAGLI SOTTO	0,3867	CORVARA IN BADIA	0,5035	PREDAZZO	0,4393	VILLANDRO	0,4622
VAGLIA	0,5161	CROVIANA	0,4237	PREDOT	0,4329	VILLE D'ANAUNIA	0,4223
VAIANO	0,4359	CURON VENOSTA	0,3941	PRIMIERO SAN MARTINO DI CASTROZZA	0,4189	VIPTIENO	0,5140
VECCHIANO	0,4315	DAIANO	0,3940	PROVES	0,5176	VOLANO	0,4390
VERNIO	0,3930	DAMBEL	0,3608	RABBI	0,3924	ZAMBANA	0,4222
VIAREGGIO	0,4596	DENNO	0,4438	RACINES	0,4569	ZIANO DI FEMME	0,4236
VICCHIO	0,4198	DIMARO FOLGARIDA	0,4045	RASUN-ANTERSELVA	0,4399	REGIONE	
VICOPISANO	0,4299	DOBBIACO	0,4712	RENON	0,5283	UMBRIA	
VILLA BASILICA	0,4299	DRENA	0,4194	REVÒ	0,4217	ACQUASPARTA	0,3845
VILLA COLLEMANDINA	0,3837	DRO	0,4395	RIFIANO	0,4453	ALLERONA	0,3681
VILLAFRANCA IN LUNIGIANA	0,4123	EGNA	0,4994	RIO DI PUSTERIA	0,4569	ALVIANO	0,3713
VINCI	0,4340	FAEDO	0,4345	RIVA DEL GARDA	0,4657	AMELIA	0,4105
VOLTERRA	0,4271	FAI DELLA PAGANELLA	0,4268	RODENGO	0,4535	ARRONE	0,4048
ZERI	0,3421	FALZES	0,5706	ROMALLO	0,4187	ASSISI	0,4094
REGIONE		FAVÈ	0,4066	ROMENO	0,4241	ATTIGLIANO	0,4029
TRENTINO-ALTO		FIEROZZO	0,3818	RONCEGNO TERME	0,4157	AVIGLIANO UMBRO	0,3866
ADIGE		PIÈ ALLO SCILIAR	0,4927	RONCHI VALSUGANA	0,4014	BASCHI	0,3709
ALA	0,4293	FOLGARIA	0,4477	RONZO-CHIENIS	0,3896	BASTIA UMBRA	0,4084
ALBIANO	0,4277	FONDO	0,4277	RONZONE	0,4621	BETTONA	0,3858
ALDENO	0,4458	FORNACE	0,4059	ROVERETO	0,4822	BEVAGNA	0,3758
ALDINO	0,4343	FORTEZZA	0,4493	ROVERÈ DELLA LUNA	0,4213	CALVI DELL'UMBRIA	0,3556
ALTAVALLE	0,3783	FRASSILONGO	0,3605	RUFFRÈ-MENDOLA	0,4035	CAMPELLO SUL CLITUNNO	0,4023
ALTOPIANO DELLA VIGOLANA	0,4794	FUNES	0,4516	RUMO	0,4007	CANNARA	0,3689
AMBLAR-DON	0,4450	GAIS	0,4969	SAGRON MIS	0,4169	CASCIA	0,3438
ANDALO	0,3799	GARGAZZONE	0,5141	SALORNO	0,4420	CASTEL GIORGIO	0,3668
ANDRIANO	0,4878	GARNIGA TERME	0,4073	SAMONE	0,3998	CASTEL RITALDI	0,3771
ANTERIVO	0,3971	GIOVO	0,4241	SAN CANDIDO	0,5073	CASTEL VISCARDO	0,3892
APPIANO SULLA STRADA DEL VINO	0,5526	GHUSTINO	0,3780	SAN GENESIO ATESINO	0,4979	CASTIGLIONE DEL LAGO	0,3840
ARCO	0,4652	GLORENZA	0,4331	SAN LEONARDO IN PASSIRIA	0,4169	CERRETO DI SPOLETO	0,3660
AVELENGO	0,4609	GRIGNO	0,3960	SAN LORENZO DORSINO	0,3925	CITERNA	0,3744
AVIO	0,4121	IMER	0,4094	SAN LORENZO DI SEBATO	0,5013	CITTÀ DELLA PIEVE	0,4132
BADIA	0,4864	ISERA	0,4780	SAN MARTINO IN BADIA	0,4187	CITTÀ DI CASTELLO	0,3972
BARBIANO	0,4404	LA VALLE	0,4310	SAN MARTINO IN PASSIRIA	0,4002	COLLAZIONE	0,3696
BASELGA DI PINÈ	0,4404	LACES	0,4216	SAN MICHELE ALL'ADIGE	0,4401	CORCIANO	0,4645
BEDOLLO	0,4245	LAGUNDO	0,5216	SAN PANCRAZIO	0,4168	COSTACCIARO	0,3644
BESENELLO	0,4102	LAION	0,4491	SANT'ORSOLA TERME	0,4112	DERUTA	0,3786
BIENO	0,4422	LAIVES	0,4775	SANTA CRISTINA VALGARDENA	0,4736	FABRO	0,3724
BIENNO	0,4008	LANA	0,4989	SANZENO	0,4035	FERENTILLO	0,3951
BLEGGIO SUPERIORE	0,3926	LASA	0,4134	SARENTINO	0,4452	FICULLE	0,3739
BOCENAGO	0,4368	LAUREGNO	0,4182	SARNONICO	0,4055	FOLIGNO	0,4339
BOLZANO	0,5567	LAVARONE	0,4147	SCENA	0,4289	FOSSATO DI VICO	0,3821
BONDONE	0,3589	LAVIS	0,4483	SCURELLE	0,4117	FRATTA TODINA	0,3618
BORGO CHIESE	0,4188	LEDRO	0,4023	SEGONZANO	0,3839	GHANO DELL'UMBRIA	0,3973
BORGO LARES	0,4290	LEVICO TERME	0,4337	SELLA GIUDICARIE	0,4195	GHOVE	0,3897
BORGO VALSUGANA	0,4413	LIVO	0,3842	SELVA DEI MOLINI	0,4350	GUALDO CATTANEO	0,3581
BRAIES	0,4809	LONA-LASES	0,4181	SELVA DI VAL GARDENA	0,4916	GUALDO TADINO	0,3814
BRENNERO	0,4664	LUSERNA	0,3646	SENALE-SAN FELICE	0,4086	GUARDEA	0,3706
BRENTONICO	0,4163	LUSON	0,4548	SENALES	0,4243	GUBBIO	0,3933
BRESSIMO	0,4018	MADRUZZO	0,4355	SESTO	0,4320	LISCIANO NICCONE	0,3443
BRESSANONE	0,5564	MAGRÈ SULLA STRADA DEL VINO	0,4311	SFRUZ	0,4571	LUGNANO IN TEVERINA	0,3654
BREZ	0,3683	MALLES VENOSTA	0,4177	SILANDRO	0,4744	MAGIONE	0,3946
BRONZOLO	0,4592	MALOSCO	0,4646	SLUDERNO	0,3839	MARSICIANO	0,3948
BRUNICO	0,5692	MALE	0,4172	SORAGA	0,4059	MASSA MARTANA	0,3961
CADERZONE TERME	0,4097	MAREBBE	0,4383	SOVER	0,3739	MONTI CASTELLO DI VIBIO	0,3574
CAGNÒ	0,3857	MARLENGO	0,4754	SPIAZZO	0,4204	MONTI SANTA MARIA TIBERINA	0,3546
CAINES	0,4218	MARTELLO	0,3662	SPORMAGGIORE	0,4089	MONTICASTRILLI	0,3863
CALCERANICA AL LAGO	0,4539	MASSIMENO	0,3249	SPORMINORE	0,3801	MONTETECCHIO	0,3917
CALDARO SULLA STRADA DEL VINO	0,5053	MAZZINO	0,4004	STELVIO	0,3832	MONTETALCO	0,3657
CALDES	0,4038	MELTINA	0,4675	STENICO	0,4118	MONTETRANCO	0,4156
CALDONAZZO	0,4525	MERANO	0,5291	STORO	0,4276	MONTI GABBIONE	0,3896
CALLIANO	0,4497	MEZZANA	0,3875	STREMBO	0,4226	MONTI LEONE D'ORVIETO	0,3993
CAMPITELLO DI FASSA	0,3687	MEZZANON	0,4630	TELVE	0,4122	MONTI LEONE DI SPOLETO	0,3283
CAMPO TURES	0,4959	MEZZOCORONA	0,3897	TELVE DI SOPRA	0,4031	MONTONE	0,3699
CAMPO DI TRENS	0,4426	MEZZOLOMBARDO	0,4410	TENNA	0,4944	NARNI	0,4108
CAMPODENNO	0,3990	MOENA	0,4256	TENNO	0,4592	NOCERA UMBRA	0,3576
CANAL SAN BOVO	0,3833	MOLVENO	0,3784	TERENTO	0,4682	NORCIA	0,3657
CANAZEI	0,4185	MONGUELFO-TESIDO	0,4779	TERLANO	0,5411	ORVIETO	0,4368
CAPRIANA	0,3874	MONTAGNA	0,4704	TERME SULLA STRADA DEL VINO	0,4424	OTRICOLI	0,3754
CARANO	0,4751	MORI	0,4311	TERRAGNOLO	0,3851	PACIANO	0,3866
CARISOLO	0,4174	MOSO IN PASSIRIA	0,3841	TERZOLAS	0,4323	PANICALE	0,3941
CARZANO	0,4133	NAGO-TORBOLE	0,4719	TESERO	0,4227	PARRANO	0,4042
CASTEL CONDINO	0,4032	NALLES	0,4862	TESIMO	0,4226	PASSIGNANO SUL TRASIMENO	0,4079
CASTEL IVANO	0,4229	NATURNO	0,4417	TIENE DI TRENTO	0,4716	PENNA IN TEVERINA	0,3954
CASTELBELLO-CIARDES	0,4183	NAVE SAN ROCCO	0,3745	TIRES	0,4746	PERUGIA	0,4773
CASTELFONDO	0,3928	NAZ-SCIAVES	0,5140	TIROLO	0,4513	PIEGARO	0,3966
CASTELLO TESINO	0,3859	NOGAREDO	0,4787	TON	0,4021	PIETRALUNGA	0,3405
CASTELLO-MOLINA DI FEMME	0,4325	NOMI	0,4038	TORCEGNO	0,3890	POGGIODOMO	0,3454
CASTELNUOVO	0,4222	NOVA LEVANTE	0,5103	TRAMBIENO	0,4444	POLINO	0,3818
CASTELROTTO	0,4662	NOVA PONENTE	0,4843	TRE VILLE	0,4422	PORANO	0,4362
CAVALESE	0,4591	NOVALEDO	0,4095	TRENTO	0,5300	PRECI	0,3454
CAVARENO	0,4668	ORA	0,5124	TRODNA NEL PARCO NATURALE	0,4526	SAN GEMINI	0,4445
CAVEDAGO	0,4104	ORTISEI	0,4680	TUBRE	0,3523	SAN GIUSTINO	0,3856
CAVEDINE	0,4204	OSPEDALETTO	0,4067	ULTIMO	0,4095	SAN VENANZO	0,3675
CAVIZZANA	0,3943	OSSANA	0,4451	VADENA	0,4305	SANT'ANATOLIA DI NARCO	0,3796
		PALÙ DEL FERSINA	0,3848	VAL DI VIZZE	0,4989		
		PANCHIÀ	0,4114				



Elenco, per Regione, dei Comuni e del relativo livello del reddito medio imponibile ai fini dell'addizionale IRPEF

SCHEGGIA E PASCELUPPO	0,3700	AGUGLIARO	0,4044	CASTEL D'AZZANO	0,4354	GAMBUGLIANO	0,4459
SCHEGGINO	0,4259	ALANO DI PIAVE	0,3885	CASTELBALDO	0,3287	GARDA	0,4529
SELLANO	0,3441	ALBAREDO D'ADIGE	0,3725	CASTELCUCCO	0,4592	GAVELLO	0,3618
SIGILLO	0,3693	ALBETTONE	0,3742	CASTELFRANCO VENETO	0,4836	GAZZO	0,4141
SPELLO	0,4078	ALBIGNASEGO	0,4907	CASTELGOMBERTO	0,4295	GAZZO VERONESE	0,3835
SPOLETO	0,4113	ALLEGHE	0,4082	CASTELGUGLIELMO	0,3587	GIACCIANO CON BARUCHELLA	0,3610
STRONCONE	0,4082	ALONTE	0,5134	CASTELLO DI GODEGO	0,4375	GIAVERA DEL MONTELLO	0,4230
TERNI	0,4527	ALPAGO	0,4169	CASTELMASSA	0,4195	GODEGA DI SANTURBANO	0,4115
TODI	0,4074	ALTAVILLA VICENTINA	0,4717	CASTELNUOVO BARIANO	0,3964	GORGIO AL MONTICANO	0,3889
TORGIANO	0,4189	ALTISSIMO	0,3982	CASTELNUOVO DEL GARDA	0,4227	GOSALDO	0,4058
TREVI	0,3870	ALTIVOLE	0,4198	CAVAION VERONESE	0,4511	GRANCONA	0,4231
TUORO SUL TRASIMENO	0,3658	ANGIARI	0,4317	CAVALLINO-TREPONTI	0,3857	GRANTORTO	0,4013
UMBERTIDE	0,3900	ANGUILLARA VENETA	0,3647	CAVARZERE	0,3723	GRANZE	0,3744
VALFABRICA	0,3489	ANNONE VENETO	0,3844	CAVASO DEL TOMBA	0,4089	GREZZANA	0,4316
VALLO DI NERA	0,3688	ARCADE	0,4136	CAZZANO DI TRAMIGNA	0,4046	GRISIGNANO DI ZOCCO	0,4228
VALTOPINA	0,3569	ARCOLE	0,4108	CEGGLIA	0,4334	GRUARO	0,4168
REGIONE		ARCUGNANO	0,5014	CENCENIGHE AGORDINO	0,3997	GRUMOLO DELLE ABBADESSE	0,4111
VALLE D'AOSTA		ARIANO NEL POLESINE	0,3547	CENESELLI	0,3831	GUARDA VENETA	0,3653
ALLEN	0,3708	ARQUÀ PETRARCA	0,4550	CEREA	0,3966	ILLASI	0,4213
ANTEY-SAINT-ANDRÉ	0,3830	ARQUÀ POLESINE	0,4146	CEREGNANO	0,3720	ISOLA RIZZA	0,3771
AOSTA	0,4898	ARRE	0,4096	CERRO VERONESE	0,4124	ISOLA VICENTINA	0,4301
ARNAD	0,3982	ARSIERO	0,4171	CERVARESE SANTA CROCE	0,4211	ISOLA DELLA SCALA	0,3964
ARVIER	0,4468	ARSIE	0,3662	CESIOMAGGIORE	0,4058	ISTRANA	0,4199
AVISE	0,4026	ARZERGRANDE	0,4044	CESSALTO	0,4109	JESOLO	0,4037
AYAS	0,4072	ARZIGNANO	0,5119	CHIAMPO	0,4396	LA VALLE AGORDINA	0,4382
AYMAVILLES	0,4261	ASIAGO	0,4168	CHIARANO	0,3831	LAGHI	0,3817
BARD	0,4996	ASIGLIANO VENETO	0,4158	CHIES D'ALPAGO	0,4114	LAMON	0,3623
BIONAZ	0,3676	ASOLO	0,4760	CHIOGGIA	0,4036	LASTEBA SSE	0,4102
BRISSOGNE	0,4455	AURONZO DI CADORE	0,4146	CHIUPPANO	0,4208	LAVAGNO	0,4752
BRUSSON	0,4303	BADIA CALAVENA	0,3931	CIBIANA DI CADORE	0,3636	LAZISE	0,5046
CHALLAND-SAINT-ANSELME	0,3796	BADIA POLESINE	0,3971	CIMADOLMO	0,3913	LEGNAGO	0,4560
CHALLAND-SAINT-VICTOR	0,3998	BAGNOLI DI SOPRA	0,3881	CINTO CAOMAGGIORE	0,4106	LEGNARO	0,4558
CHAMBAVE	0,4192	BAGNOLO DI PO	0,3529	CINTO EUGANEO	0,4031	LENDINARA	0,3863
CHAMMOIS	0,4377	BAONE	0,4701	CISON DEL GRAPPA	0,3875	LENTIAI	0,3938
CHAMPDEPRAZ	0,4089	BARBARANO VICENTINO	0,4007	CISON DI VALMADRINO	0,3951	LIMANA	0,4500
CHAMPORCHER	0,3750	BARBONA	0,3996	CITTADELLA	0,4888	LIMENA	0,4728
CHARVENSOD	0,4303	BARDOLINO	0,4967	CODEVILLA	0,3878	LIVINALONGO DEL COL DI LANA	0,3948
CHÂTILLON	0,4405	BASSANO DEL GRAPPA	0,5071	COLOGNE	0,4078	LONGARE	0,4213
COGNÉ	0,3736	BATTAGLIA TERME	0,4344	COGOLLO DEL CENGIO	0,4265	LONGARONE	0,3891
COURMAYEUR	0,5083	BELFIORE	0,3938	COLLE SANTA LUCIA	0,3864	LONIGO	0,4503
DONNAS	0,4270	BELLUNO	0,5005	COLLE UMBERTO	0,4430	LOREGGIA	0,4335
DOUES	0,4245	BERGANTINO	0,3771	COLOGNA VENETA	0,4155	LORENZAGO DI CADORE	0,3799
EMARÈSE	0,3838	BEVILACQUA	0,3912	COLOGNOLA AI COLLI	0,4361	LOREO	0,3629
ETROUBLES	0,4071	BOARA PISANI	0,3927	COMELICO SUPERIORE	0,3636	LORIA	0,4038
FONTAINEMORE	0,3948	BOLZANO VICENTINO	0,4461	CONA	0,3828	LOZZO ATESTINO	0,3860
HÉNIS	0,4536	BONAVIGO	0,3604	CONCAMARISE	0,3525	LOZZO DI CADORE	0,3871
GABY	0,4510	BORCA DI CADORE	0,4209	CONCO	0,3759	LUGO DI VICENZA	0,4079
GIGNOD	0,4705	BORGORICCO	0,4389	CONCORDIA SAGITTARIA	0,4083	LUSIA	0,3532
GRESSAN	0,4505	BORSO DEL GRAPPA	0,4336	CONSELVANO	0,5159	LUSIANA	0,3845
GRESSONEY-LA-TRINITÉ	0,4842	BOSARO	0,4032	CONSELVE	0,4291	MALCESINE	0,3968
GRESSONEY-SAINT-JEAN	0,4403	BOSCHI SANT'ANNA	0,3646	CORBOLA	0,3501	MALO	0,4367
HÔNE	0,4354	BOSCO CHIESANUOVA	0,4122	CORDIGNANO	0,4075	MANSTRÉ	0,4283
INTROD	0,4498	BOVOLENTA	0,4140	CORNEDO VICENTINO	0,4358	MARANO VICENTINO	0,4506
ISSIME	0,4566	BOVOLEONE	0,3828	CORNUDA	0,4310	MARANO DI VALPOLICELLA	0,4632
ISSOGNE	0,3835	BREDA DI PIAVE	0,4251	CORREZZOLA	0,3784	MARCON	0,4668
JOVENÇAN	0,4454	BREGANZE	0,4413	CORTINA D'AMPEZZO	0,5439	MARENO DI PIAVE	0,4402
LA MAGDELEINE	0,4470	BRENDOLA	0,4540	COSTA DI ROVIGO	0,3672	MAROSTICA	0,4522
LA SALLE	0,4656	BRENTINO BELLUNO	0,3806	COSTABISSARA	0,5272	MARTELLAGO	0,4618
LA THUILLE	0,4563	BRENZONE SUL GARDA	0,3827	COSTERMANO SUL GARDA	0,4936	MASER	0,4292
LILLIANES	0,3854	BRESSANVIDO	0,4177	CREAZZO	0,4931	MASERADA SUL PIAVE	0,4246
MONTJOVET	0,4285	BROGLIANO	0,4411	CRESPADORO	0,3912	MASERÀ DI PADOVA	0,4257
MORGEX	0,4357	BRUGINE	0,4083	CRISPANO DEL GRAPPA	0,3941	MASI	0,3511
NUS	0,4382	BUSSOLENGO	0,4424	CRISPINO	0,3576	MASON VICENTINO	0,4170
OLLOMONT	0,4064	BUTTAPIETRA	0,4043	CROCETTA DEL MONTELLO	0,4189	MASSANZAGO	0,4390
OYACE	0,3697	CADONEGHE	0,4869	CURTAROLO	0,4208	MEDUNA DI LIVENZA	0,4056
PERLOZ	0,3666	CAERANO DI SAN MARCO	0,4077	DANTA DI CADORE	0,3550	MEGLIADINO SAN FIDENZIO	0,3852
POLLEIN	0,4362	CALALZO DI CADORE	0,4347	DOLCÈ	0,4133	MEGLIADINO SAN VITALE	0,3573
PONT- SAINT-MARTIN	0,4379	CALDIERO	0,4203	DOLO	0,4605	MEL	0,3913
PONTBOSET	0,3814	CALDOGNO	0,4566	DOMEGGIE DI CADORE	0,4421	MELARA	0,4258
PONTEY	0,4214	CALTO	0,3756	DUE CARRARE	0,4262	MEOLO	0,4169
PRÉ-SAINT-DIDIER	0,4659	CALTRANO	0,4146	DUEVILLE	0,4415	MERLARA	0,3458
QUART	0,4704	CALVENE	0,4025	ENEGO	0,3675	MESTRINO	0,4518
RHÈMES-NOTRE-DAME	0,3866	CAMISANO VICENTINO	0,4409	ERACLEA	0,3653	MEZZANE DI SOTTO	0,4391
RHÈMES-SAINT-GEORGES	0,4005	CAMPAGNA LUPIA	0,4099	ERBEZZO	0,3542	MIANE	0,3793
ROISAN	0,4635	CAMPIGLIA DEI BERICI	0,3967	ERBÈ	0,3680	MINERBE	0,3931
SAINT-CHRISTOPHE	0,5026	CAMPO SAN MARTINO	0,4364	ESTE	0,4536	MIRA	0,4393
SAINT-DENIS	0,4214	CAMPODARSEGO	0,4637	FALCADE	0,3993	MIRANO	0,4858
SAINT-MARCEL	0,4351	CAMPODORO	0,4362	FARA VICENTINO	0,4153	MOGLIANO VENETO	0,5247
SAINT-NICOLAS	0,4350	CAMPOLONGO MAGGIORE	0,4110	FARRA DI SOLIGO	0,3908	MOLVENA	0,4297
SAINT-OYEN	0,4464	CAMPOLONGO SUL BRENTA	0,3889	FELTRE	0,4361	MONASTIER DI TREVISO	0,4350
SAINT-PIERRE	0,4545	CAMPONOGARA	0,4288	FERRARA DI MONTE BALDO	0,5081	MONFUMO	0,4288
SAINT-RHÉMY-EN-BOSSÈS	0,4891	CAMPOSAMPIERO	0,4569	FICAROLO	0,3701	MONSELICE	0,4306
SAINT-VINCENT	0,4986	CANALETTO D'AGORDO	0,4111	FIESSO UMBERTIANO	0,3870	MONTAGNANA	0,4111
SARRE	0,4813	CANARO	0,3808	FIESSO D'ARTICO	0,4572	MONTA DI MALO	0,4293
TORGNON	0,4196	CANDA	0,3781	FOLLINA	0,3917	MONTEBELLO VICENTINO	0,4434
VALGRISENCHÈ	0,3592	CANDIANA	0,3942	FONTANELLE	0,4156	MONTEBELLUNA	0,4729
VALPELLINE	0,4504	CAORLE	0,3582	FONTANIVA	0,4337	MONTECCHIA DI CROSARA	0,3665
VALSAVARENCHÈ	0,4379	CAPPELLA MAGGIORE	0,4543	FORTE	0,4020	MONTECCHIO MAGGIORE	0,4567
VALTOURNENCHÈ	0,4263	CAPRINO VERONESE	0,4150	FONZASO	0,3917	MONTECCHIO PRECALCINO	0,4350
VERRAYES	0,3936	CARBONERA	0,4545	FOSSALTA DI PIAVE	0,4192	MONTEFORTE D'ALPONE	0,4017
VERRÈS	0,4195	CARCERI	0,3735	FOSSALTA DI PORTOGRUARO	0,4247	MONTEGALDA	0,4160
VILLENEUVE	0,4336	CARMIGNANO DI BRENTA	0,4308	FOSSÒ	0,4381	MONTEGALDELLA	0,4131
		CARRÈ	0,4662	FOZA	0,3322	MONTEGROTTO TERME	0,4657
		CARTIGLIANO	0,4055	FRASSINELLE POLESINE	0,3520	MONTEVIALE	0,5642
		CARTURA	0,4168	FRATTA POLESINE	0,3878	MONTEVICINO CONTE OTTO	0,4713
		CASALE DI SCODOSIA	0,3498	FREGONA	0,4109	MONTORSO VICENTINO	0,4593
		CASALE SUL SILE	0,4577	FUMANE	0,4603	MORGANO	0,4157
		CASALEONE	0,3616	GAIARINE	0,4134	MORIAGO DELLA BATTAGLIA	0,3642
		CASALSERUGO	0,4142	GAIBA	0,3756	MOSSANO	0,3741
		CASIER	0,5146	GALLIERA VENETA	0,4528	MOTTA DI LIVENZA	0,4287
		CASSOLA	0,4538	GALLIO	0,3611	MOZZECANE	0,4171
		CASTAGNARO	0,3557	GALZIGNANO TERME	0,4083	MUSILE DI PIAVE	0,4195
		CASTEGNERO	0,4187	GAMBELLARA	0,4384	MUSSOLENTE	0,4908




Elenco, per Regione, dei Comuni e del relativo livello del reddito medio imponibile ai fini dell'addizionale IRPEF

NANTO	0,4213	SAN BONIFACIO	0,4352	TRISSINO	0,4595
NEGRAR	0,5187	SAN DONÀ DI PIAVE	0,4614	URBANA	0,3799
NERVESA DELLA BATTAGLIA	0,3979	SAN FIOR	0,4416	VAL DI ZOLDO	0,3486
NOALE	0,4653	SAN GERMANO DEI BERICI	0,4233	VALDAGNO	0,4390
NOGARA	0,4134	SAN GIORGIO DELLE PERTICHE	0,4343	VALDASTICO	0,3657
NOGAROLE ROCCA	0,3880	SAN GIORGIO IN BOSCO	0,4112	VALDOBBIADENE	0,4044
NOGAROLE VICENTINO	0,4456	SAN GIOVANNI ILARIONE	0,3890	VALEGGIO SUL MINCIO	0,4264
NOVE	0,3747	SAN GIOVANNI LUPATOTO	0,4450	VALLADA AGORDINA	0,4190
NOVENTA PADOVANA	0,5597	SAN GREGORIO NELLE ALPI	0,4285	VALLE DI CADORE	0,3752
NOVENTA VICENTINA	0,4220	SAN MARTINO BUON ALBERGO	0,4438	VALLI DEL PASUBIO	0,4029
NOVENTA DI PIAVE	0,4371	SAN MARTINO DI LUPARI	0,4438	VALSTAGNA	0,3864
OCCIOBELLO	0,4403	SAN MARTINO DI VENEZZE	0,3781	VAZZOLA	0,4159
ODERZO	0,4878	SAN MAURO DI SALINE	0,3402	VEDELAGO	0,4056
OPPEANO	0,3827	SAN MICHELE AL TAGLIAMENTO	0,3733	VEGGIANO	0,4398
ORGIANO	0,4209	SAN NAZARIO	0,4278	VELO VERONESE	0,3276
ORMELLE	0,4158	SAN NICOLÒ DI COMELICO	0,4266	VELO D'ASTICO	0,4325
ORSAGO	0,4163	SAN PIETRO MUSSOLINO	0,4192	VENEZIA	0,5004
OSPEDALETTO EUGANEO	0,3954	SAN PIETRO VIMINARIO	0,4135	VERONA	0,5289
OSPITALE DI CADORE	0,3576	SAN PIETRO DI CADORE	0,3569	VERONELLA	0,4028
PADERNO DEL GRAPPA	0,4161	SAN PIETRO DI FELETTO	0,5118	VESCOVANA	0,4025
PADOVA	0,5832	SAN PIETRO DI MORUBIO	0,3702	VESTENANOVA	0,3747
PAESE	0,4437	SAN PIETRO IN CARIANO	0,5044	VICENZA	0,5250
PALÙ	0,3282	SAN PIETRO IN GU	0,4432	VIDOR	0,3844
PAPOZZE	0,3348	SAN POLO DI PIAVE	0,4028	VIGASIO	0,4244
PASTRENGO	0,4528	SAN STINO DI LIVENZA	0,3991	VIGHIZZOLO D'ESTE	0,3918
PEDAVENA	0,4320	SAN TOMASO AGORDINO	0,3750	VIGO DI CADORE	0,3835
PEDEMONTE	0,3502	SAN VENDEMIANO	0,4634	VIGODARZERE	0,4544
PEDEROBBA	0,4200	SAN VITO DI CADORE	0,4711	VIGONOVO	0,4344
PERAROLO DI CADORE	0,3884	SAN VITO DI LEGUZZANO	0,4598	VIGONZA	0,4951
PERNUMIA	0,3943	SAN ZENO DI MONTAGNA	0,4193	VILLA BARTOLOMEA	0,3992
PESCANTINA	0,4577	SAN ZENONE DEGLI EZZELINI	0,4062	VILLA ESTENSE	0,3856
PESCHIERA DEL GARDA	0,5001	SANDRIGO	0,4579	VILLA DEL CONTE	0,4224
PETTORAZZA GRIMANI	0,3611	SANGUINETTO	0,3888	VILLADOSE	0,3823
PIACENZA D'ADIGE	0,3673	SANT'AMBROGIO DI VALPOLICELLA	0,4609	VILLAFRANCA PADOVANA	0,4417
PIANEZZE	0,4457	SANT'ANGELO DI PIOVE DI SACCO	0,4208	VILLAFRANCA DI VERONA	0,4473
PIANIGA	0,4485	SANT'ANNA D'ALFAEDO	0,3730	VILLAGA	0,4043
PIAZZOLA SUL BRENTA	0,4277	SANT'ELENA	0,4074	VILLAMARZANA	0,3810
PIEVE DI CADORE	0,4537	SANT'URBANO	0,3594	VILLANOVA MARCHESANA	0,3223
PIEVE DI SOLIGO	0,4143	SANTA GIUSTINA	0,4341	VILLANOVA DEL GHEBBO	0,3819
PINCARA	0,3542	SANTA GIUSTINA IN COLLE	0,4243	VILLANOVA DI CAMPOSAMPIERO	0,4246
PIOMBINO DESE	0,4117	SANTA LUCIA DI PIAVE	0,4291	VILLAVERLA	0,4373
PIOVE DI SACCO	0,4412	SANTA MARGHERITA D'ADIGE	0,3765	VILLORBA	0,4778
PIOVENE ROCCHETTE	0,4200	SANTA MARIA DI SALA	0,4386	VITTORIO VENETO	0,4679
POIANA MAGGIORE	0,3948	SANTO STEFANO DI CADORE	0,3958	VO'	0,3965
POLESILLA	0,4024	SANTORSO	0,4619	VODO CADORE	0,3834
POLVERARA	0,4315	SAONARA	0,4635	VOLPAGO DEL MONTELLO	0,4089
PONSO	0,3893	SAPPADA	0,3765	VOLTAGO AGORDINO	0,4651
PONTE SAN NICOLÒ	0,4842	SARCEDO	0,4465	ZANÈ	0,4780
PONTE DI PIAVE	0,4380	SAREGO	0,4318	ZENSON DI PIAVE	0,4100
PONTE NELLE ALPI	0,4266	SARMEDE	0,4004	ZERMEGHEDO	0,4746
PONTECCHIO POLESINE	0,4217	SCHIAVON	0,4181	ZERO BRANCO	0,4411
PONTELONGO	0,3915	SCHIO	0,4745	ZEVIO	0,4142
PONZANO VENETO	0,4881	SCORZÈ	0,4566	ZIMELLA	0,3821
PORTO TOLLE	0,3616	SEDICO	0,4458	ZOPPE DI CADORE	0,2991
PORTO VIRO	0,3778	SEGUSINO	0,4579	ZOVENCEDO	0,4056
PORTOBUFFOLÈ	0,4544	SELVA DI CADORE	0,3588	ZUGLIANO	0,4457
PORTOGRUARO	0,4565	SELVA DI PROGNO	0,3411		
POSINA	0,3528	SELVAZZANO DENTRO	0,5274		
POSSAGNO	0,4061	SEREN DEL GRAPPA	0,3872		
POVE DEL GRAPPA	0,4828	SERNAGLIA DELLA BATTAGLIA	0,3922		
POVEGLIANO	0,4285	SILEA	0,4745		
POVEGLIANO VERONESE	0,4146	SOAVE	0,4498		
POZZOLEONE	0,4072	SOLAGNA	0,4148		
POZZONOVO	0,4057	SOLESINO	0,3584		
PRAMAGGIORE	0,3864	SOMMACAMPAGNA	0,4375		
PREGANZIOL	0,4897	SONA	0,4492		
PRESSANA	0,3891	SORGÀ	0,3843		
QUARTO D'ALTINO	0,4357	SOSPIROLO	0,4158		
QUERO VAS	0,3910	SOSSANO	0,4011		
QUINTO VICENTINO	0,4597	SOVERZENE	0,4524		
QUINTO DI TREVISO	0,4329	SOVIZZO	0,5121		
RECOARO TERME	0,3871	SOVRAMONTE	0,3700		
REFRONTOLO	0,4574	SPINEA	0,4584		
RESANA	0,4200	SPRESIANO	0,4323		
REVINE LAGO	0,3927	STANGHELLA	0,3856		
RIESE PIO X	0,4116	STIENTA	0,3804		
RIVAMONTE AGORDINO	0,4292	STRA	0,4980		
RIVOLI VERONESE	0,4188	SUSEGANA	0,4354		
ROANA	0,3983	TAGLIO DI PO	0,3578		
ROCCA PIETORE	0,3778	TAIBON AGORDINO	0,4344		
ROMANO D'EZZELINO	0,4394	TAMBRE	0,3682		
RONCADE	0,4483	TARZO	0,3853		
RONCO ALL'ADIGE	0,3722	TEGLIO VENETO	0,4128		
RONCA	0,3909	TEOLO	0,4831		
ROSOLINA	0,3966	TERRASSA PADOVANA	0,3937		
ROSSANO VENETO	0,4300	TERRAZZO	0,3648		
ROSÀ	0,4330	TEZZE SUL BRENTA	0,4126		
ROTZO	0,4105	THIENE	0,4769		
ROVERCHIARA	0,3641	TOMBOLO	0,5114		
ROVEREDO DI GUÀ	0,3759	TONEZZA DEL CIMONE	0,3713		
ROVERÈ VERONESE	0,3725	TORRE DI MOSTO	0,3926		
ROVIGO	0,4733	TORREBELVICINO	0,4320		
ROVOLON	0,4037	TORREGLIA	0,4414		
RUBANO	0,4920	TORRI DEL BENACO	0,4686		
SACCOLONGO	0,4357	TORRI DI QUARTESOLO	0,4470		
SALARA	0,3776	TREBASELEGHE	0,4244		
SALCEDO	0,4016	TRECENTA	0,3797		
SALETTO	0,3764	TREGNAGO	0,4027		
SALGAREDA	0,4208	TREVENZUOLO	0,3906		
SALIZOLE	0,3492	TREVIGNANO	0,4092		
SALZANO	0,4417	TREVISI	0,5731		
SAN BELLINO	0,3521	TRIBANO	0,4106		
SAN BIAGIO DI CALLALTA	0,4271	TRICHIANA	0,4191		




SUB ALLEGATO 70.A.H

Elenco, per Regione, delle Province e del relativo livello del reddito medio imponibile ai fini dell'addizionale IRPEF riferiti ai periodi d'imposta 2014 e 2015, su classificazione dei comuni al 31 dicembre 2016



Elenco, per Regione, delle Province e del relativo livello del reddito medio imponibile ai fini dell'addizionale IRPEF

REGIONE					
ABRUZZO					
CHIETI	0,4017		BRESCIA	0,4576	
L'AQUILA	0,4244		COMO	0,4875	
PESCARA	0,4348		CREMONA	0,4610	
TERAMO	0,3851		LECCO	0,5045	
			LODI	0,4705	
REGIONE			MANTOVA	0,4391	
BASILICATA			MILANO	0,5914	
MATERA	0,3872		MONZA E DELLA BRIANZA	0,5173	
POTENZA	0,3890		PAVIA	0,4679	
			SONDRIO	0,4354	
REGIONE			VARESE	0,4895	
CALABRIA			REGIONE		
CATANZARO	0,3993		MARCHE		
COSENZA	0,3789		ANCONA	0,4411	
CROTONE	0,3590		ASCOLI PICENO	0,4097	
REGGIO DI CALABRIA	0,3795		FERMO	0,3934	
VIBO VALENTIA	0,3594		MACERATA	0,4059	
			PESARO E URBINO	0,4208	
REGIONE			REGIONE		
CAMPANIA			ABRUZZO		
AVELLINO	0,3999		CAMPOBASSO	0,3930	
BENEVENTO	0,3937		ISERNIA	0,3970	
CASERTA	0,3999		REGIONE		
NAPOLI	0,4352		PIEMONTE		
SALERNO	0,3942		ALESSANDRIA	0,4455	
			ASTI	0,4354	
REGIONE			BIELLA	0,4393	
EMILIA-ROMAGNA			CUNEO	0,4395	
BOLOGNA	0,5097		NOVARA	0,4741	
FERRARA	0,4283		TORINO	0,4861	
FORLÌ-CESENA	0,4280		VERBANO-CUSIO-OSSOLA	0,4283	
MODENA	0,4781		VERCELLI	0,4351	
PARMA	0,4997		REGIONE		
PIACENZA	0,4702		PUGLIA		
RAVENNA	0,4427		BARI	0,4216	
REGGIO NELL'EMILIA	0,4726		BARLETTA-ANDRIA-TRANI	0,3759	
RIMINI	0,4150		BRINDISI	0,3764	
			FOGGIA	0,3772	
REGIONE			LECCE	0,3832	
FRIULI-VENEZIA GIULIA			TARANTO	0,4049	
GORIZIA	0,4419		REGIONE		
PORDENONE	0,4451		SARDEGNA		
TRIESTE	0,4943		CAGLIARI	0,4506	
UDINE	0,4489		CARBONIA-IGLESIAS	0,3881	
			MEDIO CAMPIDANO	0,3526	
REGIONE			NUORO	0,3709	
LAZIO			OGLIASTRA	0,3550	
FROSINONE	0,4031		OLBIA-TEMPIO	0,3836	
LATINA	0,4137		ORISTANO	0,3824	
RIETI	0,4216		SASSARI	0,4117	
ROMA	0,5483		REGIONE		
VITERBO	0,4160		SICILIA		
			AGRIGENTO	0,3789	
REGIONE			CALTANISSETTA	0,4026	
LIGURIA			CATANIA	0,4162	
GENOVA	0,4893		ENNA	0,3820	
IMPERIA	0,4134		MESSINA	0,4031	
LA SPEZIA	0,4539		PALERMO	0,4380	
SAVONA	0,4470		RAGUSA	0,3662	
REGIONE					
LOMBARDIA					
BERGAMO	0,4742				



Elenco, per Regione, delle Province e del relativo livello del reddito medio imponibile ai fini dell'addizionale IRPEF

SIRACUSA	0,4123
TRAPANI	0,3877
REGIONE TOSCANA	
AREZZO	0,4239
FIRENZE	0,4842
GROSSETO	0,4121
LIVORNO	0,4492
LUCCA	0,4467
MASSA-CARRARA	0,4362
PISA	0,4568
PISTOIA	0,4189
PRATO	0,4291
SIENA	0,4465
TRENTINO-ALTO ADIGE	
BOLZANO/BOZEN	0,5008
TRENTO	0,4576
REGIONE UMBRIA	
PERUGIA	0,4201
TERNI	0,4285
REGIONE VALLE D'AOSTA	
VALLE D'AOSTA/VALLÉE D'AOSTE	0,4564
REGIONE VENETO	
BELLUNO	0,4340
PADOVA	0,4764
ROVIGO	0,4062
TREVISO	0,4574
VENEZIA	0,4540
VERONA	0,4571
VICENZA	0,4590




ALLEGATO 70.B

NOTA TECNICA E METODOLOGICA

TERRITORIALITÀ DEL LIVELLO DELLE QUOTAZIONI IMMOBILIARI

DEFINITA SU DATI
DELL'OSSERVATORIO SUL MERCATO IMMOBILIARE (OMI)



1. Criteri per la definizione del “Livello delle quotazioni immobiliari”

Per tener conto delle possibili differenze dei risultati economici legate al luogo di svolgimento dell'attività, nella fase di definizione dei nuovi Indici Sintetici di Affidabilità Fiscale (ISA) vengono utilizzati gli esiti delle analisi territoriali che diversificano il territorio nazionale sulla base di specifici indicatori.

La territorialità del “*Livello delle quotazioni immobiliari*” ha come obiettivo la differenziazione del territorio nazionale sulla base dei valori delle quotazioni degli immobili per comune e provincia.

I dati presi in considerazione per le analisi provengono dall'Osservatorio sul Mercato Immobiliare (OMI).

In particolare, poiché la costruzione dei nuovi ISA è basata su un panel di dati definito sul periodo 2008-2015, sono state definite singole territorialità da utilizzare per ciascun periodo d'imposta all'interno del suddetto intervallo. Inoltre ai fini dell'applicazione, è stata definita la territorialità relativa alla annualità 2016.

La predisposizione delle territorialità del “*Livello delle quotazioni immobiliari*”, per la realizzazione degli ISA, passa per due diverse procedure a seconda che, in relazione ai periodi d'imposta compresi nell'intervallo 2008-2015, siano state già approvate con decreto del Ministro dell'Economia e delle finanze le relative territorialità: per le annualità per le quali sono già state approvate le analisi territoriali, si è proceduto a un “allineamento” della classificazione dei comuni all'annualità del periodo d'imposta per cui la territorialità viene utilizzata, per le altre annualità si è proceduto a una nuova elaborazione, definita “evoluzione”, come riepilogato nella tabella seguente:

TERRITORIALITA'	ANNO DATI	CLASSIFICAZIONE DEI COMUNI AL 31 DICEMBRE	
Territorialità del livello delle quotazioni immobiliari definita su dati dell'Osservatorio sul Mercato Immobiliare (OMI) riferiti all'anno 2008	2008	2008	Evoluzione
Territorialità del livello delle quotazioni immobiliari definita su dati dell'Osservatorio sul Mercato Immobiliare (OMI) riferiti all'anno 2009	2009	2009	Evoluzione
Territorialità del livello delle quotazioni immobiliari definita su dati dell'Osservatorio sul Mercato Immobiliare (OMI) riferiti all'anno 2010	2010	2010	Allineamento
Territorialità del livello delle quotazioni immobiliari definita su dati dell'Osservatorio sul Mercato Immobiliare (OMI) riferiti all'anno 2011	2011	2011	Nessun intervento (Classificazione comuni al 31/12/2011 coincide con quella al 31/12/2012)
Territorialità del livello delle quotazioni immobiliari definita su dati dell'Osservatorio sul Mercato Immobiliare (OMI) riferiti all'anno 2012	2012	2012	Evoluzione
Territorialità del livello delle quotazioni immobiliari definita su dati dell'Osservatorio sul Mercato Immobiliare (OMI) riferiti all'anno 2013	2013	2013	Allineamento
Territorialità del livello delle quotazioni immobiliari definita su dati dell'Osservatorio sul Mercato Immobiliare (OMI) riferiti all'anno 2014	2014	2014	Allineamento
Territorialità del livello delle quotazioni immobiliari definita su dati dell'Osservatorio sul Mercato Immobiliare (OMI) riferiti all'anno 2015	2015	2015	Evoluzione
Territorialità del livello delle quotazioni immobiliari definita su dati dell'Osservatorio sul Mercato Immobiliare (OMI) riferiti all'anno 2016	2016	2016	Evoluzione

Per poter utilizzare la territorialità del “*Livello delle quotazioni immobiliari*” definita su dati dell'Osservatorio sul Mercato Immobiliare (OMI) riferiti all'anno 2016 in riferimento ai periodi d'imposta successivi, al fine di tenere conto dell'istituzione e modifica di alcuni comuni nel corso dell'anno 2017 e dell'introduzione del nuovo assetto degli enti territoriali regionali della Sardegna, è stato necessario intervenire secondo quanto indicato nel paragrafo 4 della presente nota tecnica e metodologica.



2. Evoluzione

In considerazione del fatto che le analisi territoriali vengono associate ciascuna al corrispondente periodo di imposta cui si riferiscono i dati, sono state utilizzate le classificazioni dei comuni riferite al medesimo anno.

Sono state definite le territorialità per le annualità:

- 2008 con la classificazione dei comuni al 31 dicembre 2008;
- 2009 con la classificazione dei comuni al 31 dicembre 2009;
- 2012 con la classificazione dei comuni al 31 dicembre 2012;
- 2015 con la classificazione dei comuni al 31 dicembre 2015.

Inoltre, viene evoluta anche la territorialità relativa all'annualità 2016 con la classificazione dei comuni al 31 dicembre 2016 che viene utilizzata in fase di applicazione degli ISA.

I dati dell'OMI contengono, per ogni comune, il valore minimo e il valore massimo di mercato degli immobili distinti per:

- Tipologia;
- Stato conservativo;
- Fascia comunale;
- Zona comunale.

Nell'analisi della territorialità del "*Livello delle quotazioni immobiliari?*" sono state esaminate le seguenti tipologie di immobili:

- Abitazioni civili;
- Abitazioni di tipo economico;
- Laboratori;
- Magazzini;
- Negozi;
- Uffici;
- Ville e villini.

Distintamente per ciascuno degli anni a cui si riferisce l'evoluzione vengono svolte le attività sotto indicate.

Per ogni tipologia di immobile sono presenti tre modalità che ne contraddistinguono lo stato conservativo: scadente, normale e ottimo. Nell'analisi sono stati considerati i valori di quotazione minimi e massimi degli immobili relativi alla modalità normale¹.

I dati relativi alla fascia comunale (centrale, semicentrale, periferica, rurale e suburbana) sono utilizzati a livello di singola zona comunale. Ad ogni fascia comunale appartengono una o più zone comunali a seconda della grandezza del comune.

Nella prima fase l'obiettivo della metodologia è stato quello di individuare, per ogni comune, il prezzo di riferimento delle quotazioni di ogni tipologia di immobile.

Tale prezzo è stato ottenuto calcolando dapprima, per ogni tipologia di immobile, la media geometrica² tra il valore minimo e il valore massimo delle quotazioni degli immobili a livello di singola zona comunale.

I valori desunti per zone comunali sono stati successivamente aggregati, per ogni tipologia di immobile, al livello superiore (fascia comunale) mediante l'utilizzo della media geometrica.

Infine, attraverso il calcolo della media geometrica dei diversi valori ottenuti per fasce comunali di ogni tipologia di immobile, si è ottenuto il prezzo di riferimento delle quotazioni immobiliari per comune di ciascuna tipologia di immobile.

¹ In assenza della modalità "normale" è stata utilizzata la modalità "ottimo".

² L'utilizzo della media geometrica rispetto a quella aritmetica ha permesso di ridurre l'influenza dei valori estremi della distribuzione.



In caso di assenza dei dati OMI sulle quotazioni per tutte le tipologie di immobili considerate (Abitazioni civili, Abitazioni di tipo economico, Laboratori, Magazzini, Negozi, Uffici, Ville e villini), sono stati assegnati i prezzi di riferimento delle quotazioni immobiliari relativi al comune confinante³ più simile in termini di numero di abitanti residenti⁴. Il metodo descritto è stato applicato in modo iterativo fino all'assegnazione dei prezzi di riferimento delle quotazioni immobiliari ad ogni comune.

Nella seconda fase della metodologia si è applicata un'analisi fattoriale del tipo Analyse des données: l'Analisi in Componenti Principali.

L'Analisi in Componenti Principali è una tecnica statistica che permette di ridurre il numero delle variabili originarie pur conservando gran parte dell'informazione iniziale. A tal fine vengono identificate nuove variabili, dette componenti principali, tra loro ortogonali (indipendenti e incorrelate), che spiegano il massimo possibile della varianza iniziale.

Le variabili prese in esame nell'Analisi in Componenti Principali sono i prezzi di riferimento delle quotazioni immobiliari precedentemente individuati per ogni tipologia di immobile a livello di singolo comune. Il procedimento di sintesi ottenuto dall'applicazione dell'Analisi in Componenti Principali ha portato alla scelta solo della prima componente principale (single factor solution) quale indicatore del "livello delle quotazioni immobiliari a livello comunale".

Per evitare distorsioni di tale indicatore, dovute alla possibile presenza di valori anomali, la distribuzione dell'indicatore delle quotazioni immobiliari a livello comunale è stata successivamente standardizzata⁵ a valori compresi nell'intervallo tra zero e uno⁶.

"L'indicatore delle quotazioni immobiliari a livello provinciale" è stato ottenuto attraverso la ponderazione dell'indicatore a livello comunale con il rapporto tra il numero di abitanti per comune e il numero complessivo di abitanti della provincia di appartenenza.

Nel Sub Allegato 70.B.A viene riportato l'elenco, per regione, dei comuni e del relativo "livello delle quotazioni immobiliari" riferiti all'anno 2008 su classificazione dei comuni al 31/12/2008.

Nel Sub Allegato 70.B.B viene riportato l'elenco, per regione, delle province e del relativo "livello delle quotazioni immobiliari" riferiti all'anno 2008 su classificazione dei comuni al 31/12/2008.

Nel Sub Allegato 70.B.C viene riportato l'elenco, per regione, dei comuni e del relativo "livello delle quotazioni immobiliari" riferiti all'anno 2009 su classificazione dei comuni al 31/12/2009.

Nel Sub Allegato 70.B.D viene riportato l'elenco, per regione, delle province e del relativo "livello delle quotazioni immobiliari" riferiti all'anno 2009 su classificazione dei comuni al 31/12/2009.

Nel Sub Allegato 70.B.E viene riportato l'elenco, per regione, dei comuni e del relativo "livello delle quotazioni immobiliari" riferiti all'anno 2012 su classificazione dei comuni al 31/12/2012.

Nel Sub Allegato 70.B.F viene riportato l'elenco, per regione, delle province e del relativo "livello delle quotazioni immobiliari" riferiti all'anno 2012 su classificazione dei comuni al 31/12/2012.

Nel Sub Allegato 70.B.G viene riportato l'elenco, per regione, dei comuni e del relativo "livello delle quotazioni immobiliari" riferiti all'anno 2015 su classificazione dei comuni al 31/12/2015.

Nel Sub Allegato 70.B.H viene riportato l'elenco, per regione, delle province e del relativo "livello delle quotazioni immobiliari" riferiti all'anno 2015 su classificazione dei comuni al 31/12/2015.

Nel Sub Allegato 70.B.I viene riportato l'elenco, per regione, dei comuni e del relativo "livello delle quotazioni immobiliari" riferiti all'anno 2016 su classificazione dei comuni al 31/12/2016.

Nel Sub Allegato 70.B.L viene riportato l'elenco, per regione, delle province e del relativo "livello delle quotazioni immobiliari" riferiti all'anno 2016 su classificazione dei comuni al 31/12/2016.

³ Per ciascun comune sono stati individuati i comuni più vicini in termini di distanza in linea d'aria in base ai dati cartografici Istat aggiornati al 31 dicembre dell'anno di riferimento dei dati.

⁴ Censimenti Istat 2001 o 2011 a seconda dell'annualità di riferimento.

⁵ I valori della distribuzione sono trattati nel seguente modo: $(\text{valore} - \text{valore minimo}) / (\text{valore massimo} - \text{valore minimo})$. In questo modo il valore minimo della distribuzione assume valore zero, mentre il valore massimo assume valore 1.

⁶ I valori della distribuzione superiori a sei volte il 95° percentile sono stati posti pari a tale valore.



3. Allineamento

Per tutte le territorialità del “*Livello delle quotazioni immobiliari*”, già approvate con i relativi decreti del Ministro dell’Economia e delle finanze negli anni precedenti e per le quali si rimanda alla Nota Tecnica e Metodologica di riferimento, si è proceduto all’allineamento della classificazione dei comuni all’anno di riferimento dei dati utilizzati in costruzione della territorialità stessa.

In considerazione del fatto che le analisi territoriali vengono utilizzate negli ISA con riferimento al corrispondente periodo di imposta cui si riferiscono i dati, sono state utilizzate le classificazioni dei comuni riferite alla medesima annualità. In particolare si è proceduto ad assegnare ai comuni che negli anni successivi si sono fusi o aggregati, ma che nell’annualità in analisi ancora non erano stati soppressi, lo stesso valore del comune derivato dalla fusione/aggregazione⁷ individuato nell’Analisi territoriale e pubblicato nella Nota Tecnica e Metodologica di riferimento.

Di seguito, per cui ciascuna territorialità, sono esposti i criteri per l’allineamento della classificazione dei comuni all’annualità del periodo d’imposta di utilizzo.

3.1. Territorialità del livello delle quotazioni immobiliari definita su dati dell’Osservatorio sul Mercato Immobiliare (OMI) riferiti all’anno 2010⁸

La territorialità del “*Livello delle quotazioni immobiliari*” definita su dati dell’Osservatorio sul Mercato Immobiliare (OMI) riferiti all’anno 2010, per essere utilizzata in riferimento al periodo d’imposta 2010, ha bisogno di essere allineata in quanto la classificazione dei comuni al 31/12/2010 non coincide con quella al 31/12/2011 a cui la territorialità in oggetto, approvata con decreto del Ministro dell’Economia e delle finanze 28 dicembre 2012, si riferisce.

I comuni di “**Consiglio di Rumo**”, “**Germasino**” e “**Gravedona**” (provincia di Como) assumono il valore 0,1395 del comune di “**Gravedona ed Uniti**” con riferimento alla Territorialità del livello delle quotazioni immobiliari su dati OMI 2010.

3.2. Territorialità del livello delle quotazioni immobiliari definita su dati dell’Osservatorio sul Mercato Immobiliare (OMI) riferiti all’anno 2011⁹

La territorialità del “*Livello delle quotazioni immobiliari*” definita su dati dell’Osservatorio sul Mercato Immobiliare (OMI) riferiti all’anno 2011 non ha bisogno di allineamento in quanto la classificazione dei comuni al 31/12/2011 coincide con quella al 31/12/2012 a cui la territorialità in oggetto, approvata con decreto del Ministro dell’Economia e delle finanze 23 dicembre 2013, si riferisce.

3.3. Territorialità del livello delle quotazioni immobiliari definita su dati dell’Osservatorio sul Mercato Immobiliare (OMI) riferiti all’anno 2013¹⁰

La territorialità del “*Livello delle quotazioni immobiliari*” definita su dati dell’Osservatorio sul Mercato Immobiliare (OMI) riferiti all’anno 2013 per essere utilizzata in riferimento al periodo d’imposta 2013, ha bisogno di essere allineata in quanto la classificazione dei comuni al 31/12/2013 non coincide con quella al 31/12/2014 a cui la territorialità in oggetto, approvata con decreto del Ministro dell’Economia e delle finanze 22 dicembre 2015, si riferisce.

I comuni di “**Bellagio**” e “**Civenna**” (provincia di Como) assumono il valore 0,1895 del comune di “**Bellagio**” con riferimento alla Territorialità del livello delle quotazioni immobiliari su dati OMI 2013;


I comuni di “**Borgoforte**” e “**Virgilio**” (provincia di Mantova) assumono il valore 0,0771 del comune di “**Borgo Virgilio**” con riferimento alla Territorialità del livello delle quotazioni immobiliari su dati OMI 2013;

⁷ I comuni oggetto di mera fusione confluiscono in un comune di nuova istituzione, nel caso di fusione per incorporazione un comune si aggrega ad un già istituito comune incorporante.

⁸ Territorialità approvata con decreto del Ministro dell’Economia e delle finanze 28 dicembre 2012.

⁹ Territorialità approvata con decreto del Ministro dell’Economia e delle finanze 23 dicembre 2013.

¹⁰ Territorialità approvata con decreto del Ministro dell’Economia e delle finanze 22 dicembre 2015.



I comuni di “**Casciana Terme**” e “**Lari**” (provincia di Pisa) assumono il valore 0,1649 del comune di “**Casciana Terme Lari**” con riferimento alla Territorialità del livello delle quotazioni immobiliari su dati OMI 2013;

I comuni di “**Castelfranco di Sopra**” e “**Pian di Sco**” (provincia di Arezzo) assumono il valore 0,1457 del comune di “**Castelfranco Piandiscò**” con riferimento alla Territorialità del livello delle quotazioni immobiliari su dati OMI 2013;

I comuni di “**Drezzo**”, “**Gironico**” e “**Parè**” (provincia di Como) assumono il valore 0,167 del comune di “**Colverde**” con riferimento alla Territorialità del livello delle quotazioni immobiliari su dati OMI 2013;

I comuni di “**Bastida de' Dossi**” e “**Cornale**” (provincia di Pavia) assumono il valore 0,1065 del comune di “**Cornale e Bastida**” con riferimento alla Territorialità del livello delle quotazioni immobiliari su dati OMI 2013;

I comuni di “**Crespina**” e “**Lorenzana**” (provincia di Pisa) assumono il valore 0,1614 del comune di “**Crespina Lorenzana**” con riferimento alla Territorialità del livello delle quotazioni immobiliari su dati OMI 2013;

I comuni di “**Fabbriche di Vallico**” e “**Vergemoli**” (provincia di Lucca) assumono il valore 0,1 del comune di “**Fabbriche di Vergemoli**” con riferimento alla Territorialità del livello delle quotazioni immobiliari su dati OMI 2013;

I comuni di “**Figline Valdarno**” e “**Incisa in Val d'Arno**” (provincia di Firenze) assumono il valore 0,2347 del comune di “**Figline e Incisa Valdarno**” con riferimento alla Territorialità del livello delle quotazioni immobiliari su dati OMI 2013;

I comuni di “**Massa Fiscaglia**”, “**Migliarino**” e “**Migliaro**” (provincia di Ferrara) assumono il valore 0,0921 del comune di “**Fiscaglia**” con riferimento alla Territorialità del livello delle quotazioni immobiliari su dati OMI 2013;

I comuni di “**Castellavazzo**” e “**Longarone**” (provincia di Belluno) assumono il valore 0,0747 del comune di “**Longarone**” con riferimento alla Territorialità del livello delle quotazioni immobiliari su dati OMI 2013;

I comuni di “**Maccagno**”, “**Pino sulla Sponda del Lago Maggiore**” e “**Veddasca**” (provincia di Varese) assumono il valore 0,1154 del comune di “**Maccagno con Pino e Veddasca**” con riferimento alla Territorialità del livello delle quotazioni immobiliari su dati OMI 2013;

I comuni di “**Poggio Berni**” e “**Torriana**” (provincia di Rimini) assumono il valore 0,2033 del comune di “**Poggio Torriana**” con riferimento alla Territorialità del livello delle quotazioni immobiliari su dati OMI 2013;

I comuni di “**Pratovecchio**” e “**Stia**” (provincia di Arezzo) assumono il valore 0,1219 del comune di “**Pratovecchio Stia**” con riferimento alla Territorialità del livello delle quotazioni immobiliari su dati OMI 2013;

I comuni di “**Rivignano**” e “**Teor**” (provincia di Udine) assumono il valore 0,0959 del comune di “**Rivignano Teor**” con riferimento alla Territorialità del livello delle quotazioni immobiliari su dati OMI 2013;

I comuni di “**Sant'Omobono Terme**” e “**Valsecca**” (provincia di Bergamo) assumono il valore 0,1308 del comune di “**Sant'Omobono Terme**” con riferimento alla Territorialità del livello delle quotazioni immobiliari su dati OMI 2013;

I comuni di “**San Piero a Sieve**” e “**Scarperia**” (provincia di Firenze) assumono il valore 0,2529 del comune di “**Scarperia e San Piero**” con riferimento alla Territorialità del livello delle quotazioni immobiliari su dati OMI 2013;

I comuni di “**Sissa**” e “**Trecasali**” (provincia di Parma) assumono il valore 0,0879 del comune di “**Sissa Trecasali**” con riferimento alla Territorialità del livello delle quotazioni immobiliari su dati OMI 2013;

I comuni di “**Castel Colonna**”, “**Monterado**” e “**Ripe**” (provincia di Ancona) assumono il valore 0,1288 del comune di “**Trecastelli**” con riferimento alla Territorialità del livello delle quotazioni immobiliari su dati OMI 2013;

I comuni di “**Lenno**”, “**Mezzegra**”, “**Ossuccio**” e “**Tremezzo**” (provincia di Como) assumono il valore 0,1907 del comune di “**Tremezzina**” con riferimento alla Territorialità del livello delle quotazioni immobiliari su dati OMI 2013;

I comuni di “**Brembilla**” e “**Gerosa**” (provincia di Bergamo) assumono il valore 0,0968 del comune di “**Val Brembilla**” con riferimento alla Territorialità del livello delle quotazioni immobiliari su dati OMI 2013;



I comuni di “**Colbordolo**” e “**Sant'Angelo in Lizzola**” (provincia di Pesaro e Urbino) assumono il valore 0,1459 del comune di “**Vallefoglia**” con riferimento alla Territorialità del livello delle quotazioni immobiliari su dati OMI 2013;

I comuni di “**Bazzano**”, “**Castello di Serravalle**”, “**Crespellano**”, “**Monteveglia**” e “**Savigno**” (provincia di Bologna) assumono il valore 0,2038 del comune di “**Valsamoggia**” con riferimento alla Territorialità del livello delle quotazioni immobiliari su dati OMI 2013;

I comuni di “**Verderio Inferiore**” e “**Verderio Superiore**” (provincia di Lecco) assumono il valore 0,1286 del comune di “**Verderio**” con riferimento alla Territorialità del livello delle quotazioni immobiliari su dati OMI 2013.

3.4. Territorialità del livello delle quotazioni immobiliari definita su dati dell'Osservatorio sul Mercato Immobiliare (OMI) riferiti all'anno 2014¹¹

La territorialità del “*Livello delle quotazioni immobiliari*” definita su dati dell'Osservatorio sul Mercato Immobiliare (OMI) riferiti all'anno 2014 per essere utilizzata in riferimento al periodo d'imposta 2014, ha bisogno di essere allineata in quanto la classificazione dei comuni al 31/12/2014 non coincide con quella al 31/12/2015 a cui la territorialità in oggetto, approvata con decreto del Ministro dell'Economia e delle finanze 22 dicembre 2016, si riferisce.

I comuni di “**Gordona**” e “**Menarola**” (provincia di Sondrio) assumono il valore 0,1014 del comune di “**Gordona**” con riferimento alla Territorialità del livello delle quotazioni immobiliari su dati OMI 2014;

I comuni di “**Perego**” e “**Rovagnate**” (provincia di Lecco) assumono il valore 0,1534 del comune di “**La Valletta Brianza**” con riferimento alla Territorialità del livello delle quotazioni immobiliari su dati OMI 2014;

I comuni di “**Coredo**”, “**Smarano**”, “**Taio**”, “**Tres**” e “**Vervò**” (provincia di Trento) assumono il valore 0,2335 del comune di “**Predaia**” con riferimento alla Territorialità del livello delle quotazioni immobiliari su dati OMI 2014;

I comuni di “**Dorsino**” e “**San Lorenzo in Banale**” (provincia di Trento) assumono il valore 0,173 del comune di “**San Lorenzo Dorsino**” con riferimento alla Territorialità del livello delle quotazioni immobiliari su dati OMI 2014;

I comuni di “**Giuncugnano**” e “**Sillano**” (provincia di Lucca) assumono il valore 0,0871 del comune di “**Sillano Giuncugnano**” con riferimento alla Territorialità del livello delle quotazioni immobiliari su dati OMI 2014;

I comuni di “**Bersone**”, “**Daone**” e “**Praso**” (provincia di Trento) assumono il valore 0,2122 del comune di “**Valdaone**” con riferimento alla Territorialità del livello delle quotazioni immobiliari su dati OMI 2014;

I comuni di “**Arzene**” e “**Valvasone**” (provincia di Pordenone) assumono il valore 0,0781 del comune di “**Valvasone Arzene**” con riferimento alla Territorialità del livello delle quotazioni immobiliari su dati OMI 2014.

4. Integrazione alla territorialità del livello delle quotazioni immobiliari definita su dati dell'Osservatorio sul Mercato Immobiliare (OMI) riferiti all'anno 2016

L'analisi territoriale del “*Livello delle quotazioni immobiliari*” definita su dati dell'Osservatorio sul Mercato Immobiliare (OMI) riferiti all'anno 2016 utilizzata nell'ambito degli ISA è integrata a seguito dell'istituzione dei nuovi comuni al 31/12/2017 e a seguito dell'introduzione del nuovo assetto degli enti territoriali regionali, approvato con Legge regionale n. 2/2016 e successiva delibera della Giunta regionale n. 23/5 del 20 aprile 2016, secondo quanto indicato nei successivi paragrafi.

¹¹ Territorialità approvata con decreto del Ministro dell'Economia e delle finanze 22 dicembre 2016.



4.1. Territorialità del livello delle quotazioni immobiliari a livello comunale

L'analisi territoriale a livello comunale utilizzata nell'ambito degli ISA è integrata, a partire dal periodo d'imposta 2017, a seguito dell'istituzione dei nuovi comuni di:

- Mappano (provincia di Torino) mediante fusione di zone di territorio staccate dai comuni di "Caselle Torinese", "Borgaro Torinese", "Settimo Torinese" e "Leini";
- Alta Valle Intelvi (provincia di Como) mediante fusione dei comuni di "Lanzo d'Intelvi", "Pellio Intelvi" e "Ramponio Verna";
- Val Liona (provincia di Vicenza) mediante fusione dei comuni di "Grancona" e "San Germano dei Berici";
- Terre del Reno (provincia di Ferrara) mediante fusione dei comuni di "Mirabello" e "Sant'Agostino";
- Colli al Metauro (provincia di Pesaro e Urbino) mediante fusione dei comuni di "Montemaggiore al Metauro", "Saltara" e "Serrungarina";
- Terre Roveresche (provincia di Pesaro e Urbino) mediante fusione dei comuni di "Barchi", "Orciano di Pesaro", "Piagge" e "San Giorgio di Pesaro";
- Valfornace (provincia di Macerata) mediante fusione dei comuni di "Fiordimonte" e "Pievebovigliana";
- Abetone Cutigliano (provincia di Pistoia) mediante fusione dei comuni di "Abetone" e "Cutigliano";
- San Marcello Piteglio (provincia di Pistoia) mediante fusione dei comuni di "Piteglio" e "San Marcello Pistoiese";
- Montalcino (provincia di Siena) mediante fusione dei comuni di "Montalcino" e "San Giovanni d'Asso";
- Casali del Manco (provincia di Cosenza) mediante fusione dei comuni di "Casole Bruzio", "Pedace", "Serra Pedace", "Spezzano Piccolo" e "Trenta".

L'analisi territoriale a livello comunale è stata modificata per il comune di San Fermo della Battaglia (provincia di Como) a seguito dell'aggregazione del territorio del soppresso comune di "Cavallasca".

L'analisi territoriale a livello comunale è stata modificata per il comune di Sermide (provincia di Mantova) a seguito dell'aggregazione del territorio del soppresso comune di "Felonica".

L'analisi territoriale a livello comunale è stata modificata per il comune di Fiastra (provincia di Macerata) a seguito dell'aggregazione del territorio del soppresso comune di "Acquacanina".

L'analisi territoriale a livello comunale è stata modificata per il comune di Pettinengo (provincia di Biella) a seguito dell'aggregazione del territorio del soppresso comune di "Selve Marcone".


Nel caso in cui i comuni oggetto di fusione/aggregazione presentavano lo stesso numero indice territoriale, ai nuovi comuni è stato confermato tale numero indice territoriale.

Nel caso in cui i numeri indici territoriali divergevano, il valore assegnato al nuovo comune è stato ottenuto riapplicando la metodologia prevista, così come indicato in questa Nota Tecnica e Metodologica.

Relativamente al comune di Mappano, che si costituisce mediante fusione di zone di territorio staccate da comuni ancora esistenti, si è proceduto ad assegnare il numero indice pari alla media, ponderata per popolazione, dei numeri indice dei comuni a cui appartengono le suddette zone di territorio.

Da segnalare inoltre che:

- il comune di "Sermide" (provincia di Mantova) è rinominato "Sermide e Felonica";
- il comune di "Soraga" (provincia di Trento) è rinominato "Soraga di Fassa";
- il comune di "Fubine" (provincia di Alessandria) è rinominato "Fubine Monferrato";
- il comune di "Ortonovo" (provincia della Spezia) è rinominato "Luni".



Di seguito il valore individuato per i comuni nuovi o oggetto di aggregazione.

Fiastra	0,1674
Pettinengo	0,0297
San Fermo della Battaglia	0,1931
Sermide e Felonica	0,0716
Mappano	0,1884
Abetone Cutigliano	0,3013
San Marcello Piteglio	0,2243
Montalcino	0,2182
Terre Roveresche	0,1370
Colli al Metauro	0,1623
Terre del Reno	0,1407
Valfornace	0,1674
Alta Valle Intelvi	0,1386
Val Liona	0,1334
Casali del Manco	0,0607

4.2. Territorialità del livello delle quotazioni immobiliari a livello provinciale

L'analisi territoriale a livello provinciale utilizzata nell'ambito degli ISA è integrata, a partire dal periodo d'imposta 2017, a seguito dell'introduzione del nuovo assetto degli enti territoriali regionali, approvato con Legge regionale n. 2/2016 e successiva delibera della Giunta regionale n. 23/5 del 20 aprile 2016, che istituisce:

- la città metropolitana di Cagliari, formata da 17 comuni della provincia originaria;
- la nuova provincia Sud Sardegna, che ha ereditato i comuni della provincia di Carbonia-Iglesias, del Medio Campidano, quelli della provincia di Cagliari non appartenenti alla città metropolitana, il comune di Genoni (OR) ed il comune di Seui (OG);

e modifica le province di:

- Sassari, Nuoro e Oristano, riportandole alla situazione antecedente alla Legge regionale n. 9/2001 (istituzione delle province di Carbonia-Iglesias, del Medio Campidano, dell'Ogliastra e di Olbia-Tempio).

Il valore assegnato alle nuove province è stato ottenuto riapplicando la metodologia prevista, così come indicato nel paragrafo 2 della presente Nota Tecnica e Metodologica.

Di seguito il valore individuato a seguito del nuovo assetto territoriale della Sardegna.

Sassari	0,2160
Nuoro	0,1601
Città Metropolitana di Cagliari	0,2798
Oristano	0,0778
Sud Sardegna	0,1318



SUB ALLEGATO 70.B.A

Elenco, per Regione, dei Comuni
e del relativo livello delle quotazioni immobiliari
riferito all'anno 2008 su
classificazione dei comuni al 31/12/2008



Elenco, per Regione, dei Comuni e del relativo livello delle quotazioni immobiliari

**REGIONE
ABRUZZO**

ABBATEGGIO 0,1018
 ACCIANO 0,0480
 AIELLI 0,0854
 ALANNO 0,1189
 ALBA ADRIATICA 0,1775
 ALFEDENA 0,1638
 ALTINO 0,1006
 ANCARANO 0,0851
 ANVERSA DEGLI ABRUZZI 0,0838
 ARCHI 0,1070
 ARI 0,0968
 ARIELLI 0,0968
 ARSITA 0,0483
 ATELETA 0,0851
 ATESSA 0,1263
 ATRI 0,1201
 AVEZZANO 0,1563
 BALSORANO 0,1108
 BARETE 0,0851
 BARISCIANO 0,0851
 BARREA 0,1638
 BASCIANO 0,0676
 BELLANTE 0,0864
 BISEGNA 0,0481
 BISENTI 0,0598
 BOLOGNANO 0,0884
 BOMBA 0,0910
 BORRELLO 0,0817
 BRITTOLI 0,0549
 BUCCHIANICO 0,1334
 BUGNARA 0,0581
 BUSSI SUL TIRINO 0,0773
 CAGNANO AMITERNO 0,0851
 CALASCIO 0,0915
 CAMPLI 0,0940
 CAMPO DI GIOVE 0,1318
 CAMPOTOSTO 0,0851
 CANISTRO 0,0580
 CANOSA SANNITA 0,1212
 CANSANO 0,0579
 CANZANO 0,0609
 CAPESTRANO 0,0851
 CAPISTRELLO 0,1087
 CAPITIGNANO 0,0851
 CAPORCIANO 0,0579
 CAPPADOCIA 0,1318
 CAPPELLE SUL TAVO 0,1156
 CARAMANICO TERME 0,1156
 CARAPELLE CALVISIO 0,0480
 CARPINETO DELLA NORA 0,0593
 CARPINETO SINELLO 0,0888
 CARSOLI 0,1297
 CARUNCHIO 0,0888
 CASACANDITELLA 0,0961
 CASALANGUIDA 0,0888
 CASALBORDINO 0,1350
 CASALINCONTRADA 0,1350
 CASOLI 0,1255
 CASTEL CASTAGNA 0,0530
 CASTEL DEL MONTE 0,1065
 CASTEL DI HERI 0,0479
 CASTEL DI SANGRO 0,2014
 CASTEL FRENTANO 0,1286
 CASTELGUIDONE 0,0888
 CASTELLAFUME 0,0579
 CASTELLALTO 0,0822
 CASTELLI 0,0717
 CASTELVECCHIO CALVISIO 0,0479
 CASTELVECCHIO SUBEQUO 0,0579
 CASTIGLIONE A CASAURIA 0,0788
 CASTIGLIONE MESSER RAIMONDO 0,0968
 CASTIGLIONE MESSER RAIMONDO 0,0665
 CASTILENTI 0,0680
 CATIGNANO 0,0913
 CELANO 0,1078
 CELENZA SUL TRIGNO 0,0888
 CELLINO ATTANASIO 0,0644
 CEPAGATTI 0,1273
 CERCHIO 0,0851
 CERMIGNANO 0,0629
 CHIETI 0,2117
 CITTA' SANT'ANGELO 0,1603
 CIVITA D'ANTINO 0,0579
 CIVITALUPARELLA 0,0817
 CIVITAQUANA 0,0891
 CIVITELLA ALFEDENA 0,1638
 CIVITELLA CASANOVA 0,1049
 CIVITELLA DEL TRONTO 0,0813
 CIVITELLA MESSER RAIMONDO 0,1212
 CIVITELLA ROVETO 0,1078
 COCULLO 0,0479
 COLLARMELE 0,0579
 COLLECORVINO 0,1095
 COLLEDARA 0,0634
 COLLEDIMACINE 0,0817
 COLLEDIMEZZO 0,0968
 COLLELONGO 0,0479
 COLLEPIETRO 0,0479

COLONNELLA 0,0922
 CONTROGUERRA 0,0797
 CORFINIO 0,1078
 CORROPOLI 0,0977
 CORTINO 0,0483
 CORVARA 0,0753
 CRECCHIO 0,0968
 CROGNALETO 0,0439
 CUGNOLI 0,0903
 CUPELLO 0,1212
 DOGLIOLA 0,0888
 ELICE 0,0680
 FAGNANO ALTO 0,0479
 FALLO 0,0968
 FANO ADRIANO 0,0654
 FARA FILIORUM PETRI 0,0961
 FARA SAN MARTINO 0,1159
 FARINDOLA 0,0718
 FILETTO 0,0968
 FONTECCHIO 0,0479
 FOSSA 0,0579
 FOSSACESIA 0,1424
 FRANE 0,0888
 FRANCAVILLA AL MARE 0,2082
 FRESAGRANDINARIA 0,0888
 FRISA 0,0968
 FURCI 0,0888
 GAGLIANO ATERNO 0,0479
 GAMBERALE 0,0817
 GESSOPALENA 0,0817
 GIOIA DEI MARSI 0,0851
 GISSI 0,0875
 GIULIANO TEATINO 0,0960
 GIULIANOVA 0,1639
 GORIANO SICOLI 0,0479
 GUARDIAGRELE 0,1295
 GULMI 0,0888
 INTRODACQUA 0,0851
 ISOLA DEL GRAN SASSO DITALIA 0,0836
 L'AQUILA 0,2065
 LAMA DEI PELIGNI 0,0817
 LANCIANO 0,2086
 LECCE NEI MARSI 0,0851
 LENTELLA 0,0888
 LETTOMANOPPELLO 0,1014
 LETTOPALENA 0,0817
 LISCIA 0,0912
 LORETO APRUTINO 0,1253
 LUCO DEI MARSI 0,1078
 LUCOLI 0,1318
 MAGLIANO DE' MARSI 0,1078
 MANOPPELLO 0,1180
 MARTINSICURO 0,1617
 MASSA D'ALBE 0,0851
 MIGLIANICO 0,1260
 MOLINA ATERNO 0,0479
 MONTAZZOLI 0,0817
 MONTEBELLO DI BERTONA 0,0525
 MONTEBELLO SUL SANGRO 0,0817
 MONTEFERRANTE 0,0979
 MONTEFINO 0,0586
 MONTELAPIANO 0,0817
 MONTENERODOMO 0,0817
 MONTEODORISIO 0,1212
 MONTEREALE 0,1078
 MONTESILVANO 0,1949
 MONTORIO AL VOMANO 0,0860
 MORINO 0,0851
 MORRO D'ORO 0,0754
 MOSCIANO SANT'ANGELO 0,1233
 MOSCUFO 0,0989
 MOZZAGROGNA 0,1287
 NAVELLI 0,0579
 NERETO 0,1039
 NOCCIANO 0,0921
 NOTARESCO 0,0872
 OCRE 0,1078
 OFENA 0,0579
 OPI 0,1638
 ORICOLA 0,0851
 ORSOGNA 0,1207
 ORTONA 0,2095
 ORTONA DEI MARSI 0,0579
 ORTUCCHIO 0,0851
 OVINDOLI 0,2455
 PACENTRO 0,0851
 PAGLIETA 0,1159
 PALENA 0,0817
 PALMOLI 0,0888
 PALOMBARO 0,0961
 PENNA SANT'ANDREA 0,0723
 PENNADOMO 0,0817
 PENNAPIEDIMONTE 0,0887
 PENNE 0,1257
 PERANO 0,1053
 PERETO 0,0851
 PESCARA 0,2537
 PESCIASSEROLI 0,2395
 PEScina 0,1078
 PESCOLOSTANZO 0,4350
 PESCOSANSONESCO 0,0777
 PETTORANO SUL GIZIO 0,0579
 PIANELLA 0,1328

PICCIANO 0,0676
 PIETRACAMELA 0,0968
 PIETRAFERRAZZANA 0,0968
 PIETRANICO 0,0871
 PINETO 0,1701
 PIZZOFERRATO 0,0825
 PIZZOLI 0,1656
 POGGIO PICEENZE 0,1078
 POGGIOFIORITO 0,0968
 POLLUTRI 0,1212
 POPOLI 0,1116
 PRATA D'ANSIDONIA 0,0579
 PRATOLA PELIGNA 0,1078
 PRETORO 0,0963
 PREZZA 0,0851
 QUADRI 0,0961
 RAIANO 0,1078
 RAPINO 0,0968
 RIPA TEATINA 0,1313
 RIVISONDOLI 0,4350
 ROCCA DI BOTTE 0,0851
 ROCCA DI CAMBIO 0,1795
 ROCCA DI MEZZO 0,2360
 ROCCA PIA 0,0579
 ROCCA SAN GIOVANNI 0,1212
 ROCCA SANTA MARIA 0,0487
 ROCCASALE 0,0851
 ROCCAMONTEPIANO 0,0961
 ROCCAMORICE 0,0804
 ROCCARASO 0,4350
 ROCCASCALLEGNA 0,0817
 ROCCASPINALVETI 0,0888
 ROIO DEL SANGRO 0,0817
 ROSCIANO 0,0956
 ROSELLO 0,0817
 ROSETO DEGLI ABRUZZI 0,1773
 SALLE 0,0757
 SAN BENEDETTO DEI MARSI 0,1078
 SAN BENEDETTO IN PERILLIS 0,0479
 SAN BUONO 0,0888
 SAN DEMETRIO NE' VESTINI 0,1078
 SAN GIOVANNI LIPIONI 0,0888
 SAN GIOVANNI TEATINO 0,1883
 SAN MARTINO SULLA MARRUCINA 0,0957
 SAN PIO DELLE CAMERE 0,0579
 SAN SALVO 0,1440
 SAN VALENTINO IN ABRUZZO 0,0919
 CITERIORE 0,1078
 SAN VINCENTO VALLE ROVETO 0,1402
 SAN VITO CHIETINO 0,1402
 SANTIQUO ALLA VIBRATA 0,1194
 SANTEUFEMIA A MAIELLA 0,0799
 SANTEUSANIO DEL SANGRO 0,0849
 SANTEUSANIO FORCONESE 0,0579
 SANT'OMERO 0,0938
 SANTA MARIA IMBARO 0,1313
 SANTE MARIE 0,1318
 SANTO STEFANO DI SESSANIO 0,0972
 SCAFA 0,1080
 SCANNO 0,2401
 SCERNI 0,1163
 SCHIAVI DI ABRUZZO 0,0888
 SCOTRONE 0,0579
 SCOPPIO 0,1078
 SCURCOLA MARSCIANA 0,1078
 SECINARO 0,0479
 SERRAMONACESCA 0,0811
 SILVI 0,1810
 SPOLTRE 0,1505
 SULMONA 0,1546
 TAGLIACOZZO 0,1357
 TARANTA PELIGNA 0,0817
 TERAMO 0,1553
 TIONE DEGLI ABRUZZI 0,0479
 TOCCO DA CASAURIA 0,0760
 TOLLO 0,1313
 TORANO NUOVO 0,0813
 TORINO DI SANGRO 0,1352
 TORNARECCIO 0,0968
 TORNIMPARTE 0,0855
 TORRE DE' PASSERI 0,1026
 TORREBRUNA 0,0867
 TORREVECCHIA TEATINA 0,1247
 TORRICELLA PELIGNA 0,0817
 TORRICELLA SICURA 0,0704
 TORTORETO 0,1787
 TOSSICIA 0,0593
 TRASACCO 0,0851
 TREGLIO 0,1212
 TUFFILO 0,0888
 TURRIVALIGNANI 0,0965
 VACRI 0,0968
 VALLE CASTELLANA 0,0501
 VASTO 0,2100
 VICOLI 0,0585
 VILLA CELIERA 0,0558
 VILLA SANT'ANGELO 0,0579
 VILLA SANTA LUCIA DEGLI ABRUZZI 0,0479
 VILLA SANTA MARIA 0,0968
 VILLALAGO 0,1668
 VILLALFONSINA 0,1212
 VILLAMAGNA 0,1214
 VILLAVALLELONGA 0,0479

VILLETTA BARREA 0,1648
 VITTORITO 0,1078

**REGIONE
BASILICATA**

ABRIOLA 0,0323
 ACCETTURA 0,0437
 ACERENZA 0,0344
 ALBANO DI LUCANIA 0,0375
 ALIANO 0,0453
 ANZI 0,0358
 ARMENTO 0,0308
 ATELLA 0,0401
 AVIGLIANO 0,0724
 BALVANO 0,0377
 BANZI 0,0376
 BARAGIANO 0,0413
 BARILE 0,0487
 BELLA 0,0368
 BERNALDA 0,1158
 BRIENZA 0,0374
 BRINDISI MONTAGNA 0,0359
 CALCIANO 0,0364
 CALVELLO 0,0315
 CALVERA 0,0375
 CAMPOMAGGIORE 0,0394
 CANCELLARA 0,0331
 CARBONE 0,0365
 CASTELGRANDE 0,0367
 CASTELLUCCIO INFERIORE 0,0442
 CASTELLUCCIO SUPERIORE 0,0397
 CASTELMEZZANO 0,0381
 CASTELSARACENO 0,0351
 CASTRONUOVO DI SANT'ANDREA 0,0354
 CERSOSIMO 0,0419
 CHIARAMONTE 0,0446
 CIRIGLIANO 0,0275
 COLOBRARO 0,0342
 CORLETO PERTICARA 0,0363
 CRACO 0,0343
 EPISCOPIA 0,0363
 FARDELLA 0,0405
 FERRANDINA 0,0855
 FILIANO 0,0397
 FORENZA 0,0362
 FRANCAVILLA IN SINNI 0,0447
 GALLICCHIO 0,0396
 GARAGUSO 0,0439
 GENZANO DI LUCANIA 0,0418
 GINESTRA 0,0440
 GORGOLIONE 0,0396
 GRASSANO 0,0485
 GROTTOLE 0,0532
 GRUMENTO NOVA 0,0429
 GUARDIA PERTICARA 0,0403
 IRSINA 0,0404
 LAGONEGRO 0,0535
 LATRONICO 0,0402
 LAURENZANA 0,0352
 LAURIA 0,0521
 LAVELLO 0,0688
 MARATEA 0,1388
 MARISCO NUOVO 0,0419
 MARSCOVETTERE 0,0483
 MASCHITO 0,0476
 MATERA 0,2471
 MELFI 0,0727
 MIGLIONICO 0,0463
 MISSANELLO 0,0413
 MOLITerno 0,0375
 MONTALBANO JUNICO 0,0474
 MONTEMILONE 0,0428
 MONTEMURRO 0,0431
 MONTESCAGLIOSO 0,0773
 MURO LUCANO 0,0587
 NEMOLI 0,0395
 NOEPOLI 0,0466
 NOVA SIRI 0,0602
 OLIVETO LUCANO 0,0280
 OPPIDO LUCANO 0,0429
 PALAZZO SAN GERVASIO 0,0434
 PATERNO 0,0374
 PESCOPIANO 0,0365
 PICERNO 0,0411
 PIETRAGALLA 0,0426
 PIETRAPERTOSA 0,0347
 PIGNOLA 0,0668
 PISTICCI 0,0902
 POLICORO 0,1420
 POMARICO 0,0517
 POTENZA 0,1875
 RAPOLLA 0,0397
 RAPONE 0,0396
 RIONERO IN VULTURE 0,0739
 RIPACANDIDA 0,0382
 RIVELLO 0,0476
 ROCCANOVA 0,0361
 ROTONDA 0,0354
 ROTONDELLA 0,0501
 RUOTI 0,0391



Elenco, per Regione, dei Comuni e del relativo livello delle quotazioni immobiliari

RUVO DEL MONTE	0,0364	CARAFFA DI CATANZARO	0,0592	ISOLA DI CAPO RIZZUTO	0,0843	RIZZICONI	0,0572
SALANDRA	0,0413	CARDETO	0,0560	JACURSO	0,0598	ROCCA DI NETO	0,1370
SAN CHIRICO NUOVO	0,0435	CARDINALE	0,0592	JOPPOLO	0,0487	ROCCA IMPERIALE	0,0688
SAN CHIRICO RAPARO	0,0390	CARERI	0,0582	LAGANADI	0,0641	ROCCABERNARDA	0,0443
SAN COSTANTINO ALBANESE	0,0405	CARFIZZI	0,0316	LAGO	0,0608	ROCCAFORTE DEL GRECO	0,0641
SAN FELE	0,0326	CARIATI	0,0850	LAINO BORGO	0,0560	ROCELLA IONICA	0,0929
SAN GIORGIO LUCANO	0,0322	CARLOPOLI	0,0798	LAINO CASTELLO	0,0541	ROGLIANO GRAVINA	0,0630
SAN MARTINO D'AGRI	0,0361	CAROLEI	0,0817	LAMEZIA TERME	0,1690	ROGHUDI	0,0680
SAN MAURO FORTE	0,0403	CARPANZANO	0,0618	LAPPANO	0,0702	ROGLIANO	0,0673
SAN PAOLO ALBANESE	0,0364	CASABONA	0,0379	LATTARICO	0,0659	ROMBIOLO	0,0371
SAN SEVERINO LUCANO	0,0352	CASIGNANA	0,0578	LAUREANA DI BORRELLO	0,0604	ROSARNO	0,1008
SANT'ANGELO LE FRATTE	0,0411	CASOLE BRUZIO	0,0624	LIMBADI	0,0414	ROSE	0,0597
SANT'ARCANGELO	0,0482	CASSANO ALLO IONIO	0,0896	LOCRI	0,1019	ROSETO CAPO SPULICO	0,0670
SARCONI	0,0409	CASTEL-SILANO	0,0397	LONGOBARDI	0,0770	ROSSANO	0,0949
SASSO DI CASTALDA	0,0397	CASTIGLIONE COSENTINO	0,0822	LONGOBUCCO	0,0565	ROTA GRECA	0,0425
SATRIANO DI LUCANIA	0,0359	CASTROLIBERO	0,0756	LUNGRÒ	0,0568	ROVITO	0,0737
SAVOIA DI LUCANIA	0,0399	CASTROREGIO	0,0411	LUZZI	0,0668	SAMO	0,0629
SCANZANO IONICO	0,1001	CASTROVILLARI	0,1106	MACISANO	0,0598	SAN BASILE	0,0400
SENISE	0,0510	CATANZARO	0,1844	MAIDA	0,0648	SAN BENEDETTO ULLANO	0,0632
SPINOSO	0,0395	CAULONIA	0,0880	MAIERA'	0,0511	SAN CALOGERO	0,0460
STIGLIANO	0,0470	CELICO	0,0715	MAIERATO	0,0444	SAN COSMO ALBANESE	0,0553
TEANA	0,0390	CELLARA	0,0592	MALITO	0,0531	SAN COSTANTINO CALABRO	0,0442
TERRANOVA DI POLLINO	0,0440	CENADI	0,0598	MALVITO	0,0561	SAN DEMETRIO CORONE	0,0553
TITO	0,0812	CENTRACHE	0,0598	MAMMOLA	0,0592	SAN DONATO DI NINEA	0,0598
TOLVE	0,0398	CERCHIARA DI CALABRIA	0,0549	MANDATORICCIO	0,0710	SAN FERDINANDO	0,0926
TRAMUTOLA	0,0477	CERENZIA	0,0415	MANGONE	0,0634	SAN FILI	0,0755
TRECCHINA	0,0513	CERISANO	0,0637	MARANO MARCHESATO	0,0741	SAN FLORO	0,0806
TRICARICO	0,0474	CERVA	0,0592	MARANO PRINCIPATO	0,0753	SAN GIORGIO ALBANESE	0,0536
TRIVIGNO	0,0395	CERVICATI	0,0643	MARCEDUSA	0,0598	SAN GIORGIO MORGETO	0,0641
TURSI	0,0533	CERZETO	0,0570	MARCELLINARA	0,0891	SAN GIOVANNI DI GERACE	0,0628
VAGLIO BASILICATA	0,0368	CESSANITI	0,0355	MARINA DI GIOIOSA IONICA	0,0905	SAN GIOVANNI IN FIORE	0,0665
VALSINNI	0,0385	CETRARO	0,0711	MAROPATI	0,0641	SAN GREGORIO D'IPPONA	0,0413
VENOSA	0,0816	CHIARAVALLE CENTRALE	0,0944	MARTIRANO	0,0592	SAN LORENZO	0,0685
VIETRI DI POTENZA	0,0432	CICALA	0,0598	MARTIRANO LOMBARDO	0,0592	SAN LORENZO BELLIZZI	0,0343
VIGGIANELLO	0,0379	CIMINA'	0,0628	MARTONE	0,0628	SAN LORENZO DEL VALLO	0,0477
VIGGIANO	0,0467	CINQUEFRONDI	0,0532	MARZI	0,0540	SAN LUCA	0,0560
		CIRO'	0,0341	MELICUCCA'	0,0641	SAN LUCIDO	0,0636
		CIRO' MARINA	0,0603	MELICUCCO	0,0690	SAN MANGO D'AQUINO	0,0598
		CITTANOVA	0,1178	MELISSA	0,0473	SAN MARCO ARGENTANO	0,0537
		CIVITA	0,0614	MELITO DI PORTO SALVO	0,0840	SAN MARTINO DI FINITA	0,0448
		CLETO	0,0598	MENDICINO	0,0793	SAN MAURO MARCHESATO	0,0376
		COLOSIMI	0,0565	MESORACA	0,0461	SAN NICOLA ARCELLA	0,1047
		CONDOLFURI	0,0730	MIGLIERINA	0,0598	SAN NICOLA DA CRISSA	0,0442
		CONFLENTI	0,0598	MILETO	0,0460	SAN NICOLA DELL'ALTO	0,0309
		CORIGLIANO CALABRO	0,0813	MOLOCHIO	0,0690	SAN PIETRO A MAIDA	0,0592
		CORTALE	0,0592	MONASTERACE	0,0860	SAN PIETRO APOSTOLO	0,0598
		COSENZA	0,1524	MONGIANA	0,0415	SAN PIETRO DI CARIDA'	0,0641
		COSOLETO	0,0701	MONGRASSANO	0,0539	SAN PIETRO IN AMANTEA	0,0570
		COTRONEI	0,0530	MONTALTO UFFUGO	0,0721	SAN PIETRO IN GUARANO	0,0701
		CROPALATI	0,0713	MONTAURIO	0,1349	SAN PROCOPIO	0,0641
		CROPANI	0,1082	MONTIBELLI O IONICO	0,0823	SAN ROBERTO	0,0641
		CROSIA	0,0728	MONTEGIORDANO	0,0606	SAN SOSTENE	0,0870
		CROTONE	0,2320	MONTIPAONE	0,1354	SAN SOSTI	0,0359
		CRUCOLI	0,0409	MONTEROSSO CALABRO	0,0357	SAN VINCENZO LA COSTA	0,0482
		CURINGA	0,0604	MORANO CALABRO	0,0515	SAN VITO SULLO IONIO	0,0698
		CUTRO	0,0671	MORMANNO	0,0502	SANGINETO	0,0846
		DASA'	0,0376	MOTTA SAN GIOVANNI	0,0666	SANT'AGATA DEL BIANCO	0,0639
		DAVOLI	0,1288	MOTTA SANTA LUCIA	0,0598	SANT'AGATA DI ESARO	0,0565
		DECOLLATURA	0,0592	MOTTAFFOLLONE	0,0394	SANT'ALESSIO IN ASPROMONTE	0,0644
		DELIANUOVA	0,0678	NARDODIPACE	0,0452	SANT'ANDREA APOSTOLO DELLO	0,1014
		DIAMANTE	0,1274	NICOTERA	0,0446	IONIO	
		DINAMI	0,0397	NOCARA	0,0407	SANT'EUFEMIA D'ASPROMONTE	0,0691
		DIPIGNANO	0,0799	NOCERA TIRINESE	0,1512	SANTILARIO DELLO IONIO	0,0574
		DOMANICO	0,0538	OLIVADI	0,0592	SANT'ONOFRO	0,0494
		DRAPIA	0,0352	OPPIDO MAMERTINA	0,0567	SANTA CATERINA ALBANESE	0,0643
		FABRIZIA	0,0344	ORIOLO	0,0643	SANTA CATERINA DELLO IONIO	0,0907
		FAGNANO CASTELLO	0,0509	ORSOMARSO	0,0631	SANTA CRISTINA D'ASPROMONTE	0,0687
		FALCONARA ALBANESE	0,0681	PALERMITI	0,0592	SANTA DOMENICA TALAO	0,0609
		FALERNA	0,1057	PALIZZI	0,0654	SANTA MARIA DEL CEDRO	0,0945
		FEROLETO ANTICO	0,0598	PALLAGORIO	0,0349	SANTA SEVERINA	0,0507
		FEROLETO DELLA CHIESA	0,0636	PALMI	0,1600	SANTA SOFIA D'EPORO	0,0539
		FERRUZZANO	0,0679	PALUDI	0,0362	SANTO STEFANO DI ROGLIANO	0,0626
		FIGLINE VEGLIATURO	0,0739	PANETTIERI	0,0547	SANTO STEFANO IN ASPROMONTE	0,0686
		FILADELFA	0,0431	PAOLA	0,1020	SARACENA	0,0568
		FILANDARI	0,0432	PAPASIDERO	0,0551	SATRIANO	0,1269
		FILOGASO	0,0429	PARENTI	0,0604	SAVELLI	0,0390
		FIRMO	0,0555	PARGHELIA	0,0494	SCALA COELI	0,0409
		FUMARA	0,0623	PATERNO CALABRO	0,0562	SCALEA	0,0888
		FIUMEFREDDO BRUZIO	0,0778	PAZZANO	0,0572	SCANDALE	0,1271
		FOSSATO SERRALTA	0,0598	PEDACE	0,0593	SCIDO	0,0641
		FRANCAVILLA ANGITOLA	0,0429	PEDIVIGLIANO	0,0626	SCIGLIANO	0,0569
		FRANCAVILLA MARITTIMA	0,0688	PENTONE	0,0598	SCILLA	0,0877
		FRANCICA	0,0427	PETITIA POLICASTRO	0,0409	SELLIA	0,0598
		FRASCINETO	0,0547	PETRIZZI	0,0592	SELLIA MARINA	0,1100
		FUSCALDO	0,0685	PETRONA'	0,0598	SEMINARA	0,0664
		GAGLIATO	0,0592	PIANE CRATI	0,0605	SERRA D'AIELLO	0,0430
		GALATRO	0,0644	PIANOPOLI	0,0592	SERRA PEDACE	0,0610
		GASPERINA	0,0592	PIETRAFITTA	0,0615	SERRA SAN BRUNO	0,0612
		GERACE	0,0623	PIETRAPAOLO	0,0660	SERRASTRETTA	0,0598
		GEROCARNE	0,0443	PIZZO	0,0890	SERRATA	0,0641
		GIFPHONE	0,0617	PIZZONI	0,0423	SERSALE	0,0598
		GIMIGLIANO	0,0592	PLACANICA	0,0570	SETTINGIANO	0,0648
		GIOIA TAURO	0,0906	PLATACI	0,0316	SIDERNO	0,1145
		GIOIOSA IONICA	0,0573	PLATANIA	0,0582	SIMBARIO	0,0402
		GIRIFALCO	0,1194	PLATI	0,0582	SIMERI CRICHI	0,0715
		GIZZERIA	0,1171	POLIA	0,0331	SINOPOLI	0,0641
		GRIMALDI	0,0518	POLISTENA	0,0941	SORBO SAN BASILE	0,0598
		GRISOLIA	0,0725	PORTIGLIOLA	0,0581	SORIANELLO	0,0399
		GROTTERIA	0,0614	PRAIA A MARE	0,0865	SORIANO CALABRO	0,0409
		GUARDAVALLE	0,0889	REGGIO DI CALABRIA	0,1509	SOVERATO	0,2056
		GUARDIA PIEMONTESE	0,0625	RENDE	0,1850	SOVERIA MANNELLI	0,0775
		IONADI	0,0513	RIACE	0,0610	SOVERIA SIMERI	0,0598
		ISCA SULLO IONIO	0,0928	RICADI	0,0574	SPADOLA	0,0384



Elenco, per Regione, dei Comuni e del relativo livello delle quotazioni immobiliari

SPEZZANO ALBANESE	0,0667	BUCCINO	0,1049	CONCA DELLA CAMPANIA	0,0966	MOLINARA	0,1029
SPEZZANO DELLA SILA	0,0640	BUONABITACOLO	0,0909	CONTRADA	0,0716	MONDRAGONE	0,1512
SPEZZANO PICCOLO	0,0580	BUONALBERGO	0,1045	CONTRONE	0,0977	MONTAGUTO	0,0713
SPILINGA	0,0330	CAGGIANO	0,0963	CONTURSI TERME	0,1280	MONTANO ANTILIA	0,0783
SQUILLACE	0,1372	CAIANELLO	0,1354	CONZA DELLA CAMPANIA	0,0713	MONTE DI PROCIDA	0,3183
STATI	0,0639	CAIAZZO	0,0905	CORBARA	0,1263	MONTE SAN GIACOMO	0,0833
STALETTI	0,1398	CAIRANO	0,0715	CORLETO MONFORTE	0,0781	MONTECALVO IRPINO	0,0713
STEFANACONI	0,0368	CAIVANO	0,1912	CRISPANO	0,1400	MONTECORICE	0,1200
STIGNANO	0,0621	CALABRITTO	0,0713	CUCCARO VETERE	0,0783	MONTECORVINO PUGLIANO	0,1498
STILO	0,0555	CALITRI	0,1115	CURTI	0,1628	MONTECORVINO ROVELLA	0,1398
STRONGOLI	0,1446	CALVANICO	0,1313	CUSANO MUTRI	0,1024	MONTEFALCIONE	0,0713
TARSIA	0,0399	CALVI	0,1305	DOMICELLA	0,0687	MONTEFALCONE DI VAL FORTORE	0,0874
TAURIANOVA	0,1110	CALVI RISORTA	0,1012	DRAGONI	0,0892	MONTEFORTE CILENTO	0,0780
TAVERNA	0,0841	CALVIZZANO	0,1874	DUGENTA	0,0963	MONTEFORTE IRPINO	0,1174
TERRANOVA DA SIBARI	0,0364	CAMEROTA	0,1041	DURAZZANO	0,1074	MONTEFREDANE	0,0669
TERRANOVA SAPPO MINULIO	0,0641	CAMIGLIANO	0,0923	EBOLI	0,2453	MONTEFUSCO	0,0713
TERRAVECCHIA	0,0337	CAMPAGNA	0,1423	ERCOLANO	0,2569	MONTELLA	0,1142
TIRIOLO	0,0853	CAMPOLATTARO	0,0896	FAICCHIO	0,1039	MONTEMARANO	0,0713
TORANO CASTELLO	0,0296	CAMPOLI DEL MONTE TABURNO	0,0880	FALCIANO DEL MASSICO	0,0914	MONTEMILETTO	0,0710
TORRE DI RUGGIERO	0,0798	CAMPORA	0,0791	FELITTO	0,0785	MONTESANO SULLA MARCELLANA	0,0971
TORTORA	0,0884	CAMPOSANO	0,1177	FISCIANO	0,2674	MONTESARCHIO	0,1264
TREBISACCE	0,0647	CANCELLO ED ARNONE	0,1185	FLUMERI	0,0662	MONTEVERDE	0,0713
TRENTA	0,0616	CANDIDA	0,0704	FOGLIANISE	0,1023	MONTEORO INFERIORE	0,1131
TROPEA	0,1273	CANNALONGA	0,0791	FOIANO DI VAL FORTORE	0,0997	MONTEORO SUPERIORE	0,1131
UMBRIATICO	0,0305	CAPACCIO	0,2070	FONTANAROSA	0,0718	MORCONE	0,1269
VACCARIZZO ALBANESE	0,0332	CAPODRISE	0,2073	FONTEGRECA	0,0801	MORIGERATI	0,0776
VALLEFIORITA	0,0592	CAPOSELE	0,0713	FORCHIA	0,1015	MORRA DE SANCTIS	0,0713
VALLELONGA	0,0416	CAPRI	1,0000	FORINO	0,0716	MOSCHIANO	0,0713
VARAPODIO	0,0641	CAPRIATI A VOLTURNO	0,0833	FORIO	0,4591	MUGNANO DEL CARDINALE	0,0713
VAZZANO	0,0394	CAPRIGLIA IRPINA	0,0713	FORMICOLA	0,0967	MUGNANO DI NAPOLI	0,2612
VERBICARO	0,0333	CAPUA	0,1906	FRAGNETO L'ABATE	0,1037	NAPOLI	0,4467
VERZINO	0,0339	CARBONARA DI NOLA	0,0983	FRAGNETO MONFORTE	0,0981	NOCERA INFERIORE	0,2224
VIBO VALENTIA	0,1140	CARDITO	0,1428	FRANCOLISE	0,0812	NOCERA SUPERIORE	0,1473
VILLA SAN GIOVANNI	0,1087	CARIFE	0,0713	FRASSO TELESINO	0,0944	NOLA	0,2223
VILLAPIANA	0,0749	CARINARO	0,1340	FRATTAMAGGIORE	0,2510	NOVI VELLIA	0,0743
ZACCANOPOLI	0,0338	CARINOLA	0,1208	FRATTAMINORE	0,1498	NUSCO	0,0713
ZAGARISE	0,0598	CASAGIOVE	0,3233	FRIGENTO	0,0712	OGLIASTRO CILENTO	0,1303
ZAMBRONE	0,0495	CASAL DI PRINCIPE	0,0838	FRIGNANO	0,1335	OLEVANO SUL TUSCIANO	0,1266
ZUMPARNO	0,0634	CASAL VELINO	0,1207	FURORE	0,2766	OLIVETO CITRA	0,1108
ZUNGRI	0,0311	CASALBORE	0,0713	FUTANI	0,0825	OMIGNANO	0,0953
		CASALBUONO	0,0852	GALLO MATESE	0,0683	ORRIA	0,0780
		CASALDUNI	0,0758	GALLUCCIO	0,0683	ORTA DI ATELLA	0,1886
		CASALETTO SPARTANO	0,0801	GESUALDO	0,0713	OSPEDALETTO D'ALPINOLO	0,0877
		CASALNUOVO DI NAPOLI	0,2659	GIANO VETUSTO	0,0923	OTTATI	0,0781
		CASALUCE	0,1233	GIFFONI SEI CASALI	0,1471	OTTAVIANO	0,1761
		CASAMARCIANO	0,1169	GIFFONI VALLE PIANA	0,1398	PADULA	0,0904
		CASAMICCIOLA TERME	0,4350	GINESTRA DEGLI SCHIAVONI	0,0923	PADULI	0,1090
		CASANDRINO	0,1639	GIOI	0,0815	PAGANI	0,1983
		CASAPESENNA	0,1114	GIOIA SANNTIFICA	0,0807	PAGO DEL VALLO DI LAURO	0,0714
		CASAPULLA	0,2232	GIUGLIANO IN CAMPANIA	0,2418	PAGO VELIANO	0,0923
		CASAVATORE	0,2122	GIUNGANO	0,0984	PALMA CAMPANIA	0,1364
		CASELLE IN PITTARI	0,0786	GRAGNANO	0,2281	PALOMONTE	0,0990
		CASERTA	0,3420	GRAZZANISE	0,0768	PANNARANO	0,1049
		CASOLA DI NAPOLI	0,1438	GRECI	0,0713	PAOLISI	0,0884
		CASORIA	0,2690	GRICIGNANO DI AVERSA	0,0902	PARETE	0,0958
		CASSANO IRPINO	0,0713	GROTTAMINARDA	0,1561	PAROLISE	0,0713
		CASTEL BARONIA	0,0713	GROTTOLELLA	0,0710	PASTORANO	0,1100
		CASTEL CAMPAGNANO	0,0886	GRUMO NEVANO	0,1518	PATERNOPOLI	0,0713
		CASTEL DI SASSO	0,0951	GUARDIA LOMBARDI	0,0713	PAUPISI	0,1033
		CASTEL MORRONE	0,1411	GUARDIA SANFRAMONDI	0,1000	PELLEZZANO	0,2176
		CASTEL SAN GIORGIO	0,1417	ISCHIA	0,5406	PERDIFUMO	0,0922
		CASTEL SAN LORENZO	0,1097	ISPANI	0,1222	PERITO	0,0822
		CASTEL VOLTURNO	0,1141	LACCO AMENO	0,4673	PERTOSA	0,0976
		CASTELCIVITA	0,0977	LACEDONIA	0,0707	PESCO SANNITA	0,1102
		CASTELFRANCI	0,0713	LAPIO	0,0713	PETINA	0,0966
		CASTELFRANCO IN MISCANO	0,0836	LAUREANA CILENTO	0,0944	PETRURRO IRPINO	0,0713
		CASTELLABATE	0,1464	LAURINO	0,0822	PIAGGINE	0,0745
		CASTELLAMMARE DI STABIA	0,4138	LAURITO	0,0783	PIANA DI MONTE VERNA	0,0914
		CASTELLO DEL MATESE	0,0760	LAURO	0,0667	PIANO DI SORRENTO	0,4622
		CASTELLO DI CISTERNA	0,1382	LAVIANO	0,0990	PIEDIMONTE MATESE	0,1604
		CASTELNUOVO CILENTO	0,0754	LETINO	0,0835	PIETRADEFUSI	0,0713
		CASTELNUOVO DI CONZA	0,0982	LETTERE	0,1526	PIETRADELARA	0,1118
		CASTELPAGANO	0,0715	LIBERI	0,0962	PIETRAROJA	0,0885
		CASTELPOTO	0,1033	LIMATOLA	0,1019	PIETRASTORNINA	0,0669
		CASTELVENERE	0,1108	LIONI	0,1099	PIETRAVAIRANO	0,1087
		CASTELVETERE IN VAL FORTORE	0,0766	LIVERI	0,1040	PIETRELCINA	0,1478
		CASTELVETERE SUL CALORE	0,0713	LUOGOSANO	0,0713	PIGNATARO MAGGIORE	0,0995
		CASTIGLIONE DEL GENOVESI	0,1324	LUSCIANO	0,1174	PIMONTE	0,2142
		CAUTANO	0,0971	LUSTRA	0,0827	PISCIOTTA	0,1260
		CAVA DE' TIRRENI	0,3441	MACERATA CAMPANIA	0,1886	POGGIOMARINO	0,1210
		CELLE DI BULGHERIA	0,0843	MADDALONI	0,2159	POLLA	0,1027
		CENTOLE	0,0866	MAGLIANO VETERE	0,0740	POLLENA TROCCHIA	0,1576
		CENTOLA	0,1256	MAIORI	0,3850	POLLICIA	0,1240
		CEPPALONI	0,1009	MASOICALZATI	0,0843	POMIGLIANO D'ARCO	0,2207
		CERASO	0,0812	MARANO DI NAPOLI	0,2784	POMPEI	0,3118
		CERCOLA	0,1984	MARCIANISE	0,2381	PONTE	0,1181
		CERRETO SANNITA	0,1233	MARIGLIANELLA	0,1336	PONTECAGNANO FAIANO	0,2960
		CERVINARA	0,1141	MARIGLIANO	0,1752	PONTELANDOLFO	0,1157
		CERVINO	0,0876	MARZANO APPIO	0,1292	PONTELATONE	0,0932
		CESA	0,1359	MARZANO DI NOLA	0,0719	PORTICI	0,3293
		CESINALI	0,0846	MASSA DI SOMMA	0,1605	PORFICO DI CASERTA	0,1621
		CETARA	0,4651	MASSA LUBRENSE	0,3864	POSITANO	0,4700
		CHIANCHE	0,0713	MELITO DI NAPOLI	0,2508	POSITIGLIONE	0,1140
		CHIUSANO DI SAN DOMENICO	0,0713	MELITO IRPINO	0,0713	POZZUOLI	0,3612
		CICCIANO	0,1202	MELIZZANO	0,1146	PRAIANO	0,4437
		CICERALE	0,0944	MERCATO SAN SEVERINO	0,2429	PRATA DI PRINCIPATO ULTRA	0,0774
		CIMITILE	0,1465	MERCOGLIANO	0,1669	PRATA SANNITA	0,0925
		CIORLANO	0,0649	META	0,4650	PRATELLA	0,1078
		CIRCELLO	0,0921	MIGNANO MONTE LUNGO	0,0897	PRATOLA SERRA	0,0822
		COLLE SANNITA	0,0989	MINORI	0,3522	PRESENZANO	0,1013
		COLLIANO	0,0982	MIRABELLA ECLANO	0,1142	PRIGNANO CILENTO	0,0780
		COMIZIANO	0,1182	MOIANO	0,1057	PROCIDA	0,3932
		CONCA DEI MARINI	0,3204	MOIO DELLA CIVITELLA	0,0833	PUGLIANELLO	0,1034




Elenco, per Regione, dei Comuni e del relativo livello delle quotazioni immobiliari

QUADRELLE	0,0713	SAPRI	0,1395	BARICELLA	0,1913	FELINO	0,2145
QUALIANO	0,1851	SARNO	0,1744	BASTIGLIA	0,1684	FERRARA	0,1971
QUARTO	0,2543	SASSANO	0,0773	BAZZANO	0,2458	FERRIERE	0,1111
QUINDICI	0,0711	SASSINORO	0,0921	BEDONIA	0,1357	FIDENZA	0,2143
RAVELLO	0,3281	SAVIANO	0,1243	BELLARIA-IGEA MARINA	0,2795	FINALE EMILIA	0,1344
RAVISCANINA	0,1149	SAVIGNANO IRPINO	0,0713	BENTIVOGLIO	0,2174	FIORANO MODENESE	0,2029
RECALE	0,1691	SCAFATI	0,2326	BERCETO	0,1144	FIORENZUOLA D'ARDA	0,1863
REINO	0,0836	SCALA	0,2943	BERRA	0,0905	FIUMALBO	0,1855
RIARDO	0,1039	SCAMPITELLA	0,0696	BERTINORO	0,1780	FONTANELICE	0,1480
RICIGLIANO	0,0792	SCISCIANO	0,1260	BESENZONE	0,1239	FONTANELLATO	0,2076
ROCCA D'EVANDRO	0,0899	SENERCHIA	0,0715	BETTOLA	0,1581	FONTEVIVO	0,1981
ROCCA SAN FELICE	0,0709	SERINO	0,1140	BIBBIANO	0,1464	FORLI'	0,2350
ROCCABASCERANA	0,0713	SERRAMEZZANA	0,0822	BOBBIO	0,1156	FORLIMPOPOLI	0,2047
ROCCADASFIDE	0,1139	SERRARA FONTANA	0,3513	BOLOGNA	0,3933	FORMIGINE	0,2103
ROCCAGLIORIOSA	0,0783	SERRE	0,1163	BOMPORTO	0,1709	FORMIGNANA	0,0879
ROCCAMONFINA	0,1138	SESSA AURUNCA	0,1148	BONDENO	0,1281	FORNOVO DI TARO	0,1887
ROCCAPIEMONTE	0,1302	SESSA CILENTO	0,0984	BORE	0,0974	FRASSINORO	0,0904
ROCCARAINOLA	0,1195	SIANO	0,1310	BORETTO	0,1187	FUSIGNANO	0,1564
ROCCAROMANA	0,0892	SICIGNANO DEGLI ALBURNI	0,1127	BORGHI	0,1460	GAGGIO MONTANO	0,1635
ROCCHETTA E CROCE	0,0938	SIRIGNANO	0,0713	BORGO TOSSIGNANO	0,1706	GALEATA	0,1322
ROFRANO	0,0809	SOLOFRA	0,1550	BORGO VAL DI TARO	0,1433	GALLIERA	0,1570
ROMAGNANO AL MONTE	0,0792	SOLOPACA	0,1166	BORGONOVO VAL TIDONE	0,1359	GAMBETTOLA	0,2008
ROSCIGNO	0,0781	SOMMA VESUVIANA	0,2033	BRESCELLO	0,1331	GATTATICO	0,1439
ROTONDI	0,0713	SORBO SERPICO	0,0713	BRISIGHELLA	0,1649	GATTIO	0,2363
RUTINO	0,0949	SORRENTO	0,7856	BUDRIO	0,2573	GAZZOLA	0,1110
RUVIANO	0,1172	SPARANISE	0,1040	BUSANA	0,0871	GEMMANO	0,1484
SACCO	0,0727	SPERONE	0,0688	BUSSETO	0,1655	GORO	0,1131
SALA CONSILINA	0,1134	STELLA CILENTO	0,0822	CADELBOSCO DI SOPRA	0,1512	GOSSOLENGO	0,1378
SALENTO	0,0822	STIO	0,0785	CADEO	0,1432	GRAGNANO TREBBIENSE	0,1347
SALERNO	0,4319	STRIANO	0,1083	CALDERARA DI RENO	0,2692	GRANAGLIONE	0,1464
SALVITELLE	0,0789	STURNO	0,0713	CALENDASCO	0,1149	GRANAROLO DELL'EMILIA	0,3107
SALZA IRPINA	0,0717	SUCCIVO	0,1375	CALESTANO	0,1226	GRIZZANA MORANDI	0,1856
SAN BARTOLOMEO IN GALDO	0,1124	SUMMONTE	0,0713	CAMINATA	0,0943	GROPPARELLO	0,1096
SAN CIPRIANO D'AVERSA	0,1318	TAURANO	0,0701	CAMPAGNOLA EMILIA	0,1070	GUALTIERI	0,1160
SAN CIPRIANO PICENTINO	0,1500	TAURASI	0,0717	CAMPEGINE	0,1537	GUASTALLA	0,1420
SAN FELICE A CANCELLO	0,1009	TEANO	0,1198	CAMPOGALLIANO	0,1745	GIUGLIA	0,1294
SAN GENNARO VESUVIANO	0,1558	TEGGIANO	0,0946	CAMPOSANTO	0,1451	IMOLA	0,2379
SAN GIORGIO A CREMANO	0,3554	TELESE TERME	0,1360	CAMUGNANO	0,1545	JOLANDA DI SAVOIA	0,0875
SAN GIORGIO DEL SANNIO	0,1736	TEORA	0,0714	CANOSSA	0,1202	LAGOSANTO	0,1188
SAN GIORGIO LA MOLARA	0,0928	TERZIGNO	0,1404	CAORSO	0,1131	LAMA MOCOGNO	0,1022
SAN GIOVANNI A PIRO	0,1225	TEVEROLA	0,1103	CARPANETO PIACENTINO	0,1442	LANGHIRANO	0,1949
SAN GIUSEPPE VESUVIANO	0,1643	TOCCO CAUDIO	0,0970	CARPI	0,2169	LESIGNANO DE'BAGNI	0,1970
SAN GREGORIO MAGNO	0,0842	TORA E PICCILLI	0,1031	CARPINETI	0,0940	LIGONCHIO	0,0825
SAN GREGORIO MATESE	0,0679	TORCHIARA	0,0985	CASALECCHIO DI RENO	0,3607	LIZZANO IN BELVEDERE	0,1957
SAN LEUCIO DEL SANNIO	0,1020	TORELLA DEI LOMBARDI	0,0713	CASALFIUMANESE	0,1681	LOIANO	0,1918
SAN LORENZELLO	0,1200	TORRACA	0,0783	CASALGRANDE	0,1718	LONGIANO	0,1926
SAN LORENZO MAGGIORE	0,0976	TORRE ANNUNZIATA	0,2606	CASINA	0,0865	LUGAGNANO VAL D'ARDA	0,1056
SAN LUPO	0,0872	TORRE DEL GRECO	0,2823	CASOLA VALSENO	0,1422	LUGO	0,1512
SAN MANGO PIEMONTE	0,1429	TORRE LE NOCELLE	0,0713	CASTEL BOLOGNESE	0,1717	LUZZARA	0,1236
SAN MANGO SUL CALORE	0,0718	TORRE ORSAIA	0,0686	CASTEL D'AIANO	0,1347	MALALBERGO	0,1991
SAN MARCELINO	0,1099	TORRESCUSO	0,0968	CASTEL DEL RIO	0,0968	MARANELLO	0,1888
SAN MARCO DEI CAVOTTI	0,1147	TORRIONI	0,0713	CASTEL DI CASIO	0,1664	MARANO SUL PANARO	0,1708
SAN MARCO EVANGELISTA	0,1690	TORTORELLA	0,0783	CASTEL GUELFO DI BOLOGNA	0,2032	MARZABOTTO	0,1853
SAN MARTINO SANNITA	0,1182	TRAMONTI	0,1544	CASTEL MAGGIORE	0,3060	MASI TORELLO	0,0906
SAN MARTINO VALLE CAUDINA	0,0713	TRECASE	0,1514	CASTEL SAN GIOVANNI	0,1648	MASSA FISCAGLIA	0,0928
SAN MARZANO SUL SARNO	0,1265	TRENTINARA	0,1025	CASTEL SAN PIETRO TERME	0,2593	MASSA LOMBARDA	0,1559
SAN MAURO CILENTO	0,0995	TRENTOLA-DUCENTA	0,1642	CASTELFRANCO EMILIA	0,1864	MEDESANO	0,1456
SAN MAURO LA BRUCCA	0,0801	TREVICO	0,0713	CASTELL'ARQUATO	0,1819	MEDICINA	0,2180
SAN MICHELE DI SERINO	0,0717	TUFINO	0,1023	CASTELLARANO	0,1693	MEDOLLA	0,1267
SAN NAZZARO	0,1034	TUFO	0,0725	CASTELLO D'ARGILE	0,2062	MELDOLA	0,1892
SAN NICOLA BARONIA	0,0713	VAIRANO PATENORA	0,1124	CASTELLO DI SERRAVALLE	0,1879	MERCATO SARACENO	0,1819
SAN NICOLA LA STRADA	0,2660	VALLATA	0,0676	CASTELLONO DI SOTTO	0,1567	MESOLA	0,0964
SAN NICOLA MANFREDI	0,1897	VALLE AGRICOLA	0,0709	CASTELNOVO NEMONTI	0,1710	MEZZANI	0,1172
SAN PAOLO BEL SITO	0,1159	VALLE DELL'ANGELO	0,0769	CASTELNUOVO RANGONE	0,2054	MIGLIARINO	0,1012
SAN PIETRO AL TANAGRO	0,0854	VALLE DI MADDALONI	0,1010	CASTELVETRO DI MODENA	0,1528	MIGLIARO	0,0899
SAN PIETRO INFINE	0,0538	VALLESACCARDA	0,0713	CASTELVETRO PIACENTINO	0,1117	MINERBIO	0,2144
SAN PLOTTO SANNITICO	0,0960	VALLO DELLA LUCANIA	0,1370	CATENASO	0,3058	MIRABELLO	0,1298
SAN PLOTTO ULTRA	0,0843	VALVA	0,0984	CASTIGLIONE DEI PEPOLI	0,1851	MIRANDOLA	0,1613
SAN PRISCO	0,2173	VENTICANO	0,0713	CASTROCARO TERME E TERRA DEL	0,1860	MISANO ADRIATICO	0,3148
SAN RUFO	0,0888	VIBONATI	0,1276	SOLE		MODENA	0,2761
SAN SALVATORE TELESINO	0,1200	VICO EQUENSE	0,4367	CATTOLICA	0,3242	MODIGLIANA	0,1537
SAN SEBASTIANO AL VESUVIO	0,2513	VIETRI SUL MARE	0,3337	CAVEZZO	0,1269	MOLINELLA	0,1802
SAN SOSSIO BARONIA	0,0713	VILLA DI BRIANO	0,1114	CAVRIAGO	0,1531	MONCHIO DELLE CORTI	0,1172
SAN TAMMARO	0,1374	VILLA LITERNO	0,1178	CENTO	0,1942	MONDAINO	0,1662
SAN VALENTINO TORIO	0,1292	VILLAMAINA	0,0713	CERIGNALE	0,0782	MONGHIDORO	0,1612
SAN VITALIANO	0,1326	VILLANOVA DEL BATTISTA	0,0713	CERVIA	0,2784	MONTE COLOMBO	0,1763
SANT'AGATA DE' GOTI	0,1022	VILLARICCA	0,2192	CESENA	0,2344	MONTE SAN PIETRO	0,2703
SANT'AGNELLO	0,5399	VISCIANO	0,0989	CESENATICO	0,3560	MONTECCHIO EMILIA	0,2016
SANT'ANASTASIA	0,1951	VITULANO	0,0993	CIVITELLA DI ROMAGNA	0,1488	MONTECHIARUGOLO	0,2221
SANT'ANDREA DI CONZA	0,0713	VITULAZIO	0,1095	CODIGORO	0,1271	MONTECRETO	0,1009
SANT'ANGELO A CUPOLO	0,2015	VOLLA	0,2066	COLI	0,0979	MONTEFIORE CONCA	0,1644
SANT'ANGELO A FASANELLA	0,0734	VOLTURARA IRPINA	0,0713	COLLAGNA	0,0916	MONTEFIORE	0,0970
SANT'ANGELO A SCALA	0,0713	ZUNGOLI	0,0713	COLLECCHIO	0,2288	MONTEGRIDOLFO	0,1668
SANT'ANGELO ALL'ESCA	0,0713			COLORNO	0,2004	MONTERENZIO	0,2122
SANT'ANGELO D'ALIFE	0,1321			COMACCHIO	0,1716	MONTESCUDO	0,1686
SANT'ANGELO DEI LOMBARDI	0,1142			COMPIANO	0,1302	MONTESE	0,1084
SANT'ANTIMO	0,1718			CONCORDIA SULLA SECCHIA	0,0994	MONTEVEGLIO	0,2135
SANT'ANTONIO ABATE	0,1713			CONSELICE	0,1392	MONTIANO	0,1534
SANT'ARCANGELO TRIMONTE	0,0978			COPPARO	0,1346	MONTICELLI D'ONGINA	0,1062
SANT'ARNO	0,1526			CORIANO	0,2397	MONZUNO	0,1812
SANT'ARSENIO	0,0905			CORNIGLIO	0,0933	MORCIANO DI ROMAGNA	0,2324
SANTEGIDIO DEL MONTE ALBINO	0,1321			CORREGGIO	0,1959	MORDANO	0,1673
SANTA CROCE DEL SANNIO	0,0865			CORTE BRIGNATELLA	0,0932	MORFASSO	0,0968
SANTA LUCIA DI SERINO	0,0713			CORTEMAGGIORE	0,1133	NEVIANO DEGLI ARDUINI	0,1511
SANTA MARIA A VICO	0,0991			COTIGNOLA	0,1726	NIBBIANO	0,1063
SANTA MARIA CAPUA VETERE	0,3340			CRESPELLANO	0,2290	NOCETO	0,2028
SANTA MARIA LA CARITA'	0,1816			CREVALCORE	0,2024	NONANTOLA	0,1809
SANTA MARIA LA FOSSA	0,0914			DOVADOLA	0,1144	NOVELLARA	0,1503
SANTA MARINA	0,1235			DOZZA	0,2257	NOVI DI MODENA	0,1083
SANTA PAOLINA	0,0713			FABBRICO	0,1041	OSTELLATO	0,0946
SANTO STEFANO DEL SOLE	0,0713			FAENZA	0,1910	OTTONE	0,0760
SANTOMENNA	0,0792			FANANO	0,1661	OZZANO DELL'EMILIA	0,3058
SANZA	0,0801			FARINI	0,1022	PALAGANO	0,0854

REGIONE

EMILIA-ROMAGNA

AGAZZANO	0,1249
ALBARETO	0,1303
ALBINEA	0,1914
ALFONSINE	0,1447
ALSENO	0,1427
ANZOLA DELL'EMILIA	0,2608
ARGELATO	0,2707
ARGENTA	0,1346
BAGNACAVALLO	0,1587
BAGNARA DI ROMAGNA	0,1348
BAGNO DI ROMAGNA	0,1238
BAGNOLO IN PIANO	0,1264
BAISO	0,1367
BARDI	0,1210



Elenco, per Regione, dei Comuni e del relativo livello delle quotazioni immobiliari

PALANZANO	0,1080	VARSÌ	0,1176	GRADO	0,2855	SPILIMBERGO	0,1089
PARMA	0,3181	VERGATO	0,1772	GRIMACCO	0,0521	STARANZANO	0,1706
PAVULLO NEL FRIGNANO	0,1410	VERGHERETO	0,1228	LATISANA	0,1166	STREGNA	0,0521
PECORARA	0,0924	VERNASCIA	0,0920	LAUCO	0,0599	SUTRIO	0,0808
PELLEGRINO PARMENSE	0,1123	VERUCCHIO	0,2165	LESTIZZA	0,0969	TAIPANA	0,0549
PIACENZA	0,2320	VETTO	0,0907	LIGNANO SABBIAADORO	0,2338	TALMASSONS	0,0901
PIANELLO VAL TIDONE	0,1093	VEZZANO SUL CROSTOLO	0,0999	LIGOSULLO	0,0599	TAPOGLIANO	0,0969
PIANORO	0,2903	VIANO	0,1361	LUSEVERA	0,0653	TARCENTO	0,1102
PIEVE DI CENTO	0,2026	VIGARANO MAINARDA	0,1448	MAGNANO IN RIVIERA	0,0849	TARVISIO	0,1179
PIEVPELAGO	0,1277	VIGNOLA	0,2125	MAJANO	0,0838	TAVAGNACCO	0,1177
PIOZZANO	0,0968	VIGOLZONE	0,1485	MALBORGHETTO VALBRUNA	0,0785	TEOR	0,0969
PODENZANO	0,1346	VILLA MINOZZO	0,0871	MANIAGO	0,1093	TERZO D'AQUILEIA	0,0969
POGGIO BERNI	0,1880	VILLANOVA SULL'ARDA	0,1040	MANZANO	0,0883	TOLMEZZO	0,1096
POGGIO RENATICO	0,1787	VOGHIERA	0,1166	MARANO LAGUNARE	0,0889	TORREANO	0,0819
POLESINE PARMENSE	0,1009	ZERBA	0,0797	MARIANO DEL FRIULI	0,1333	TORVISCOSA	0,0969
POLINAGO	0,0885	ZIANO PIACENTINO	0,1145	MARTIGNACCO	0,0848	TRAMONTI DI SOPRA	0,0373
PONTE DELL'OLIO	0,1159	ZIBELLO	0,0988	MEDEA	0,1157	TRAMONTI DI SOTTO	0,0357
PONTENURE	0,1514	ZOCCA	0,1073	MEDINO	0,0757	TRASAGHIS	0,0653
PORRETTA TERME	0,1780	ZOLA PREDOSA	0,3279	MERETO DI TOMBA	0,0969	TRAVESIO	0,0570
PORTICO E SAN BENEDETTO	0,1160			MOGGIO UDINESE	0,0785	TREPPA CARNICO	0,0780
PORTOMAGGIORE	0,1249			MOIMACCO	0,0849	TREPPA GRANDE	0,0849
POVIGLIO	0,1304			MONFALCONE	0,1906	TRICESIMO	0,1135
PREDAPPIO	0,1719			MONRUPINO	0,1986	TRIESTE	0,2715
PREMILCUORE	0,1128			MONTENARS	0,0599	TRIVIGNANO UDINESE	0,0969
PRIGNANO SULLA SECCHIA	0,1091			MONTEREALE VALCELLINA	0,0670	TURRIACO	0,1560
QUATTRO CASTELLA	0,1687			MORARO	0,1295	UDINE	0,1886
RAMISETO	0,0790			MORSANO AL TAGLIAMENTO	0,0898	VAJONT	0,0637
RAVARINO	0,1371			MORTEGLIANO	0,0969	VALVASONE	0,0773
RAVENNA	0,2119			MORUZZO	0,0849	VARMO	0,0948
REGGIO NELL'EMILIA	0,2364			MOSSA	0,1373	VENZONE	0,0754
REGGIOLO	0,1202			MUGGIA	0,2333	VERZEGNIS	0,0599
RICCIONE	0,3808			MUZZANA DEL TURGNANO	0,0969	VILLA SANTINA	0,0785
RIMINI	0,3172			NIMIS	0,0849	VILLA VICENTINA	0,0969
RIO SALICETO	0,1277			OSOPPO	0,0849	VILLESSE	0,1418
RIOLO TERME	0,1548			OVARO	0,0785	VISCO	0,0846
RIOLUNATO	0,1264			PAGNACCO	0,1159	VITO D'ASIO	0,0360
RIVERGARO	0,1924			PALAZZOLO DELLO STELLA	0,0969	VIVARO	0,0749
RO	0,0836			PALMANOVA	0,0988	ZOPPOLA	0,0975
ROCCA SAN CASCIANO	0,1299			PALUZZA	0,0808	ZUGLIO	0,0599
ROCCABIANCA	0,1032			PASIAN DI PRATO	0,1189		
ROLO	0,1326			PASIANO DI PORDENONE	0,1018		
RONCOFREDDO	0,1614			PAULARO	0,0785		
ROTTOFRENO	0,1403			PAVIA DI UDINE	0,0954		
RUBIERA	0,1989			PINZANO AL TAGLIAMENTO	0,0495		
RUSSI	0,1772			POCENIA	0,0972		
SALA BAGANZA	0,2061			POLCENIGO	0,0883		
SALA BOLOGNESE	0,2343			PONTEBBA	0,0785		
SALSOMAGGIORE TERME	0,2273			PORCIA	0,1225		
SALUDECI	0,1634			PORDENONE	0,1739		
SAN BENEDETTO VAL DI SAMBRO	0,1634			PORPETTO	0,0964		
SAN CESARIO SUL PANARO	0,1420			POVOLETTO	0,0849		
SAN CLEMENTE	0,2165			POZZUOLO DEL FRIULI	0,0950		
SAN FELICE SUL PANARO	0,1364			PRADAMANO	0,0887		
SAN GIORGIO DI PIANO	0,2225			PRATA DI PORDENONE	0,1077		
SAN GIORGIO PIACENTINO	0,1482			PRATO CARNICO	0,0713		
SAN GIOVANNI IN MARIGNANO	0,2194			PRAVISDOMINI	0,1013		
SAN GIOVANNI IN PERSICETO	0,2514			PRECENICCO	0,0960		
SAN LAZZARO DI SAVENA	0,3568			PREMARIACCO	0,0849		
SAN MARTINO IN RIO	0,1259			PREONE	0,0599		
SAN MAURO PASCOLI	0,2173			PREPOTTO	0,0521		
SAN PIETRO IN CAIALE	0,2023			PULFERO	0,0521		
SAN PIETRO IN CERRO	0,1042			RAGOGNA	0,0839		
SAN POLO D'ENZA	0,1251			RAVASCLETTO	0,0904		
SAN POSSIDONIO	0,1073			RAVEO	0,0599		
SAN PROSPERO	0,1362			REANA DEL ROIALE	0,0838		
SAN SECONDO PARMENSE	0,1831			REMANZACCO	0,0853		
SANT'AGATA BOLOGNESE	0,1859			RESIA	0,0599		
SANT'AGATA SUL SANTERNO	0,1663			RESIUTTA	0,0599		
SANT'AGOSTINO	0,1386			RIGOLATO	0,0785		
SANTILARIO D'ENZA	0,1924			RIVE D'ARCANO	0,0849		
SANTA SOFIA	0,1357			RIVIGNANO	0,0969		
SANTARCANGELO DI ROMAGNA	0,2210			ROMANS D'ISONZO	0,1498		
SARMATO	0,1173			RONCHI DEI LEGIONARI	0,1795		
SARSINA	0,1833			RONCHIS	0,0969		
SASSO MARCONI	0,2642			ROVEREDO IN PIANO	0,1166		
SASSUOLO	0,2053			RUDA	0,0969		
SAVIGNANO SUL PANARO	0,1379			SACILE	0,1726		
SAVIGNANO SUL RUBICONE	0,2158			SAGRADO	0,1437		
SAVIGNO	0,1808			SAN CANZIAN D'ISONZO	0,1424		
SCANDIANO	0,1855			SAN DANIELE DEL FRIULI	0,1069		
SERRAMAZZONI	0,1288			SAN DORLIGO DELLA VALLE	0,2172		
SESTOLA	0,2029			SAN FLORIANO DEL COLLIO	0,1166		
SISSA	0,1317			SAN GIORGIO DELLA RICHINVELDA	0,0800		
SOGLIANO AL RUBICONE	0,1467			SAN GIORGIO DI NOGARO	0,0872		
SOLAROLO	0,1406			SAN GIOVANNI AL NATISONE	0,0853		
SOLIERA	0,1633			SAN LEONARDO	0,0521		
SOLIGNANO	0,1176			SAN LORENZO ISONTINO	0,1373		
SORAGNA	0,1635			SAN MARTINO AL TAGLIAMENTO	0,0673		
SORBOLO	0,1975			SAN PIER D'ISONZO	0,1333		
SPILAMBERTO	0,1684			SAN PIETRO AL NATISONE	0,0574		
TERENZO	0,1113			SAN QUIRINO	0,0979		
TIZZANO VAL PARMA	0,1198			SAN VITO AL TAGLIAMENTO	0,1253		
TOANO	0,0832			SAN VITO AL TORRE	0,0938		
TORNOLÒ	0,1486			SAN VITO DI FAGAGNA	0,0969		
TORRIANA	0,1841			SANTA MARIA LA LONGA	0,0937		
TORRILE	0,1824			SAURIS	0,0843		
TRAVERSETOLO	0,1939			SAVOGNA	0,0521		
TRAVO	0,1054			SAVOGNA D'ISONZO	0,1335		
TRE CASALI	0,1157			SEDEGLIANO	0,0969		
TREDOZIO	0,1499			SEQUALS	0,0752		
TRESIGALLO	0,0774			SESTO AL REGHENA	0,0966		
VALMOZZOLA	0,1246			SGONICO	0,1978		
VARANO DE MELEGARI	0,1702			SOCCHIEVE	0,0785		

REGIONE FRIULI-VENEZIA GIULIA

REGIONE LAZIO



Elenco, per Regione, dei Comuni e del relativo livello delle quotazioni immobiliari

DIANO ARENTINO	0,2296	SANT'OLCESE	0,2096	ARCISATE	0,1254	BONEMERSE	0,1089
DIANO CASTELLO	0,4194	SANTA MARGHERITA LIGURE	0,6876	ARCONATE	0,1743	BORDOLANO	0,0784
DIANO MARINA	0,5660	SANTO STEFANO AL MARE	0,4490	ARCORE	0,2140	BORGARELLO	0,1520
DIANO SAN PIETRO	0,2774	SANTO STEFANO D'AVETO	0,1891	ARDENNO	0,1175	BORGHETTO LODIGIANO	0,1320
DOLCEACQUA	0,2123	SANTO STEFANO DI MAGRA	0,1870	ARDESIO	0,1339	BORGO DI TERZO	0,1339
DOLCEDO	0,2194	SARZANA	0,3006	ARENA PO	0,1411	BORGO PRIOLO	0,1375
ERLI	0,1096	SASSELLO	0,0758	ARESE	0,2483	BORGO SAN GIACOMO	0,1393
FASCIA	0,0492	SAVIGNONE	0,1942	ARGEGNO	0,2454	BORGO SAN GIOVANNI	0,1363
FAVALE DI MALVARO	0,0752	SAVONA	0,3086	ARLUNO	0,1777	BORGO SAN SIRO	0,1162
FINALE LIGURE	0,6327	SEBORGIA	0,2258	AROSIO	0,1903	BORGOFORTE	0,1401
FOLLO	0,1830	SERRA RICCO'	0,2276	ARSAGO SEPRIO	0,1168	BORGOFRANCO SUL PO	0,1415
FONTANIGORDA	0,0841	SESTA GODANO	0,1199	ARTOGNE	0,0922	BORGORATTO MORMOROLO	0,1050
FRAMURA	0,3624	SESTRI LEVANTE	0,5641	ARZAGO D'ADDA	0,1339	BORGOSATOLLO	0,1834
GARLEUDA	0,2671	SOLDANO	0,2289	ASOLA	0,1310	BORMIO	0,4983
GENOVA	0,4081	SORI	0,4445	ASSAGO	0,2527	BORNASCO	0,1411
GHUSTENICE	0,1354	SPOTORNO	0,5503	ASSO	0,1804	BORNO	0,1681
GHUSVALLA	0,0584	STELLA	0,2268	AVERARA	0,1292	BOSSIO PARINI	0,2199
GORETO	0,0820	STELLANELLO	0,1963	AVIATICO	0,1635	BOSSASCO	0,1673
IMPERIA	0,3400	TAGGIA	0,3405	AZZANELLO	0,0795	BOSSICO	0,1142
ISOLA DEL CANTONE	0,1732	TERZORIO	0,1939	AZZANO MELLA	0,1556	BOTTANUCO	0,1407
ISOLABONA	0,1450	TESTICO	0,1572	AZZANO SAN PAOLO	0,1182	BOTTICINO	0,2050
LA SPEZIA	0,2774	TIGLIETO	0,1137	AZZATE	0,1106	BOVEGNO	0,1078
LAIGUEGLIA	0,5670	TOIRANO	0,3267	AZZIO	0,1169	BOVEZZO	0,2619
LAVAGNA	0,5121	TORRIGLIA	0,1835	AZZONE	0,1183	BOVISIO-MASCIAGO	0,1817
LEIVI	0,2610	TOVO SAN GIACOMO	0,3821	BADIA PAVESE	0,1112	BOZZOLO	0,1228
LERICI	0,5272	TRIBOGNA	0,1543	BAGNARIA	0,1603	BRACCA	0,1316
LEVANTO	0,5544	TRIORA	0,0645	BAGNATICA	0,1364	BRALLO DI PREGOLA	0,0983
LOANO	0,6800	URBE	0,0661	BAGNOLO CREMASCO	0,1537	BRANDICO	0,1159
LORSICA	0,0714	USCIO	0,3029	BAGNOLO MELLA	0,1382	BRANZI	0,1567
LUCINASCO	0,1019	VADO LIGURE	0,2718	BAGNOLO SAN VITO	0,1307	BRAONE	0,1101
LUMARZO	0,1026	VALBREVENNA	0,1217	BAGOLINO	0,2223	BREBBIA	0,1139
MAGLIOLO	0,1270	VALLEBONA	0,2306	BALLABIO	0,2133	BREGANO	0,1176
MAISSANA	0,1499	VALLECROSA	0,3724	BARANZATE	0,1366	BREGNANO	0,1807
MALLARE	0,0706	VARAZZE	0,5466	BARASSO	0,1306	BREMBATE	0,1702
MASONE	0,1457	VARESE LIGURE	0,1214	BARBARIGA	0,1307	BREMBATE DI SOPRA	0,1949
MASSIMINO	0,0782	VASIA	0,0990	BARBATA	0,1352	BREMBILLA	0,1318
MELE	0,2403	VENDONE	0,1969	BARBIANELLO	0,1258	BREMBIO	0,1313
MENDATICA	0,0725	VENTIMIGLIA	0,3218	BARDELLO	0,1930	BREME	0,1101
MEZZANEGO	0,2053	VERNAZZA	0,1032	BAREGGIO	0,1133	BRENNA	0,1739
MIGNANEGO	0,1689	VESSALICO	0,1981	BARGHE	0,1947	BRENTA	0,1110
MILLESIMO	0,1023	VEZZANO LIGURE	0,1771	BARIANO	0,1287	BRENTA	0,0960
MIOGLIA	0,0595	VEZZI PORTIO	0,2208	BARLASSINA	0,1951	BRESCIA	0,2620
MOCONESI	0,1741	VILLA FARALDI	0,3202	BARNI	0,1383	BRESSANA BOTTARONE	0,1328
MOLINI DI TRIORA	0,0667	VILLANOVA D'ALBENGA	0,1144	BARZAGO	0,2098	BRESSO	0,2688
MONEGLIA	0,4479	VOBBIA	0,1092	BARZANA	0,1966	BREZZO DI BEDERO	0,1113
MONTALTO LIGURE	0,0783	ZIGNAGO	0,4616	BARZANO	0,1854	BRIENNO	0,2265
MONTEBRUNO	0,0908	ZOAGLI	0,2278	BARZIO	0,2402	BRIGNANO GERA D'ADDA	0,1339
MONTEGROSSO PIAN LATTE	0,0735	ZUCCARELLO		BASCAPE'	0,1397	BRINZO	0,1058
MONTEROSSO AL MARE	0,5094			BASIANO	0,1854	BRIOSCO	0,1064
MONTOGGIO	0,1305	REGIONE		BASiglio	0,2402	BRIOSCO	0,1711
MURIALDO	0,0441	LOMBARDIA		BASSANO BRESCIANO	0,1362	BRISSAGO-VALTRAVAGLIA	0,1046
NASINO	0,1438			BASTIDA DETTOSSI	0,1196	BRIVIO	0,2037
NE	0,1880			BASTIDA PANCARANA	0,1265	BRONI	0,1611
NEIRONE	0,0825	ABBADIA CERRETO	0,1223	BATTUDA	0,1425	BRUGHERIO	0,2458
NOLI	0,5752	ABBADIA LARIANA	0,2208	BEDERO VALCUVIA	0,1058	BRUMANO	0,1201
OLIVETTA SAN MICHELE	0,1683	ABBIATEGRASSO	0,1977	BEDIZOLE	0,1682	BRUNATE	0,2429
ONZO	0,1512	ACQUAFREDDA	0,1078	BEDULITA	0,1165	BRUNELLO	0,1108
ORCO FEGGLINO	0,1572	ACQUANEGRA CREMONESE	0,1081	BELGIOIOSO	0,1361	BRUSAPORTO	0,1603
ORERO	0,0734	ACQUANEGRA SUL CHIESTE	0,0869	BELLAGIO	0,2450	BRUSIMPIANO	0,1050
ORTONOVO	0,2066	ADRARA SAN MARTINO	0,1526	BELLANO	0,2358	BUBBIANO	0,1360
ORTOVERO	0,2290	ADRARA SAN ROCCO	0,1362	BELLINZAGO LOMBARDO	0,1757	BUCCINASCO	0,2634
OSIGLIA	0,0617	ADRO	0,1595	BELLUSCO	0,2065	BUGLIO IN MONTE	0,1000
OSPEDALETTI	0,4149	AGNADELLO	0,1261	BEMA	0,1332	BUGUGGIATE	0,1099
PALLARE	0,0497	AGNOSINE	0,1098	BENE LARIO	0,1533	BULCIAGO	0,2072
PERINALDO	0,1659	AGRA	0,1078	BERBENNO	0,1293	BULGAROGROSSO	0,2029
PIANA CRIXIA	0,0528	AGRATE BRIANZA	0,2063	BERBENNO DI VALTELLINA	0,1150	BURAGO DI MOLGORA	0,1813
PIETRA LIGURE	0,5609	AICURZIO	0,1832	BEREGAZZO CON FIGLIARO	0,1913	BUSCATE	0,1420
PIETRABRUNA	0,1639	AIRUNO	0,1927	BEREGUARDO	0,1533	BUSNAGO	0,1787
PIEVE DI TECO	0,1822	ALAGNA	0,1184	BERGAMO	0,2774	BUSSETO	0,2083
PIEVE LIGURE	0,4943	ALBAIRATE	0,1678	BERLINGO	0,1362	BUSTO ARSIZIO	0,1897
PIGNA	0,1570	ALBANO SANT'ALESSANDRO	0,1794	BERNAREGGIO	0,1979	BUSTO GAROLFO	0,1749
PIGNONE	0,2108	ALBAREDO ARNABOLDI	0,1355	BERNATE TICINO	0,1629	CA' D'ANDREA	0,0824
PLODIO	0,0668	ALBAREDO PER SAN MARCO	0,1326	BERTONICO	0,1202	CABIATE	0,1891
POMPEIANA	0,2433	ALBAVILLA	0,2003	BERZO DEMO	0,0879	CADEGLIANO-VICONAGO	0,1092
PONTEDASSIO	0,2309	ALBESE CON CASSANO	0,2040	BERZO INFERIORE	0,1117	CADORAGO	0,1858
PONTINVREA	0,1285	ALBIATE	0,1771	BERZO SAN FERMO	0,1358	CADREZZATE	0,1067
PORNASSIO	0,1640	ALBINO	0,2378	BESANA IN BRIANZA	0,2029	CAGLIO	0,1262
PORTOFINO	1,0000	ALBIOLO	0,1686	BESANO	0,1083	CAGNO	0,1649
PORTOVENERE	0,5491	ALBIZZATE	0,1226	BESATE	0,1525	CAINO	0,1385
PRELA'	0,0952	ALBONESE	0,0995	BESNATE	0,1123	CAIOLO	0,0909
PROPATA	0,0603	ALBOSAGGIA	0,1073	BESOZZO	0,1283	CAIRATE	0,1207
QUILIANO	0,2124	ALBUZZANO	0,1206	BIANDRONNO	0,1124	CALCINATE	0,1452
RANZO	0,1184	ALFIANELLO	0,1137	BIANZANO	0,1339	CALCINATO	0,1458
RAPALLO	0,4626	ALGUA	0,1246	BIANZONE	0,0980	CALCIO	0,1588
RECCO	0,5118	ALME'	0,2154	BIASSONO	0,1854	CALCO	0,2002
REZZO	0,0972	ALMENNO SAN BARTOLOMEO	0,1912	BIENNO	0,1117	CALOLZIOCORTE	0,2094
REZZOAGLIO	0,1500	ALMENNO SAN SALVATORE	0,1912	BIGARELLO	0,1386	CALUSCO D'ADDA	0,1811
RIALTO	0,1543	ALSERIO	0,1863	BINAGO	0,1913	CALVAGESE DELLA RIVIERA	0,1314
RICCO' DEL GOLFO DI SPEZIA	0,1514	ALZANO LOMBARDO	0,2401	BINASCO	0,1756	CALVATONE	0,0842
RIOMAGGIORE	0,5873	ALZATE BRIANZA	0,1931	BIONE	0,0918	CALVENZANO	0,1339
RIVA LIGURE	0,4866	AMBIVERE	0,1383	BISUSCHIO	0,1110	CALVIGNANO	0,1107
ROCCAVIGNALE	0,0819	ANDALO VALTELLINO	0,0949	BIZZARONE	0,1804	CALVIGNASCO	0,1399
ROCCHETTA DI VARA	0,1069	ANFO	0,1065	BIELLO	0,1106	CALVISANO	0,1005
ROCCHETTA NERVINA	0,1002	ANGERA	0,1469	BLESSAGNO	0,1534	CAMAIRAGO	0,1191
RONCO SCRIVIA	0,1882	ANGOLO TERME	0,1000	BLEVIO	0,2110	CAMBIAGO	0,1612
RONDANINA	0,0599	ANNICCO	0,0746	BODIO LOMNAGO	0,1137	CAMERATA CORNELLO	0,1260
ROSSIGLIONE	0,1295	ANNONE DI BRIANZA	0,2070	BOFFALORA D'ADDA	0,1331	CAMISANO	0,1132
ROVEGNO	0,0713	ANTEGNATE	0,1402	BOFFALORA SOPRA TICINO	0,1646	CAMPAGNOLA CREMASCA	0,0815
SAN BARTOLOMEO AL MARE	0,4482	ANZANO DEL PARCO	0,2020	BOLGARE	0,1452	CAMPARADA	0,1749
SAN BIAGIO DELLA CIMA	0,1594	APPIANO GENTILE	0,2061	BOLLATE	0,2249	CAMPIONE D'ITALIA	0,4668
SAN COLOMBANO CERTENOLI	0,1747	APRICA	0,2757	BOLTIERE	0,1624	CAMPODOLCINO	0,2856
SAN LORENZO AL MARE	0,4397	ARCENE	0,1589	BONATE SOPRA	0,1452	CAMPOSPINOSO	0,1424
SAN REMO	0,4347			BONATE SOTTO	0,1452	CANDIA LOMELLINA	0,1139




Elenco, per Regione, dei Comuni e del relativo livello delle quotazioni immobiliari

CANEGRATE	0,1785	CASTELLO CABIAGLIO	0,1047	COGLIATE	0,1693	DORNO	0,1240
CANEVINO	0,0980	CASTELLO D'AGOGNA	0,1029	COLERE	0,1703	DOSOLO	0,1188
CANNETO PAVESE	0,1295	CASTELLO DELL'ACQUA	0,0958	COLICO	0,2203	DOSSENA	0,1060
CANNETO SULL'OGLIO	0,0834	CASTELLO DI BRIANZA	0,1760	COLLE BRIANZA	0,1931	DOSSO DEL LIRO	0,1346
CANONICA D'ADDA	0,1844	CASTELLUCCHIO	0,1285	COLLEBEATO	0,1937	DOVERA	0,1131
CANTELLO	0,1276	CASTELMARTE	0,1718	COLLIO	0,1095	DRESANO	0,1648
CANTU'	0,2602	CASTELNOVETTO	0,0954	COLOGNE	0,1363	DREZZO	0,1816
CANZO	0,1812	CASTELNUOVO BOCCA D'ADDA	0,1090	COLOGNO AL SERIO	0,1883	DRIZZONA	0,0794
CAPERGNANICA	0,1142	CASTELNUOVO BOZZENTE	0,1870	COLOGNO MONZESE	0,2482	DUBINO	0,1120
CAPIAGO INTIMIANO	0,2150	CASTELSEPRIO	0,1046	COLONNO	0,2240	DUMENZA	0,1013
CAPIZZONE	0,1254	CASTELVECCANA	0,1061	COLORINA	0,0967	DUNO	0,1008
CAPO DI PONTE	0,1073	CASTELVERDE	0,1361	COLTURANO	0,1577	EDOLO	0,1286
CAPONAGO	0,1758	CASTELVISCONTI	0,0756	COLZATE	0,1525	ELLO	0,1976
CAPOVALLE	0,0896	CASTENEDOLO	0,1530	COMABBBIO	0,1095	ENDINE GAIANO	0,1339
CAPELLA CANTONE	0,0825	CASTIGLIONE D'ADDA	0,1221	COMAZZO	0,1315	ENRATICO	0,1383
CAPELLA DE'PICENARDI	0,0774	CASTIGLIONE D'INTELEVI	0,1855	COMERIO	0,1283	ERBA	0,2048
CAPRALBA	0,0809	CASTIGLIONE DELLE STIVIERE	0,1684	COMIZZANO-CIZZAGO	0,1210	ERBUSCO	0,1575
CAPRIANO DEL COLLE	0,1554	CASTIGLIONE OLONA	0,1226	COMMESSAGGIO	0,1208	ERVE	0,1590
CAPRIATE SAN GERVASIO	0,1836	CASTIONE ANDEVENNO	0,1111	COMO	0,2843	ESINE	0,0945
CAPRINO BERGAMASCO	0,1290	CASTIONE DELLA PRESOLANA	0,2065	COMUN NUOVO	0,1452	ESINO LARIO	0,1685
CAPRIOLO	0,1497	CASTIRAGA VIDARDO	0,1332	CONCESIO	0,1893	EUPILIO	0,1719
CARATE BRIANZA	0,2182	CASTO	0,0998	CONCOREZZO	0,2158	FAEDO VALTELLINO	0,0960
CARATE URIO	0,2554	CASTREZZATO	0,1303	CONFENZA	0,0911	FAGGETO LARIO	0,2122
CARAVAGGIO	0,2338	CASTRO	0,1833	CONSIGLIO DI RUMO	0,1404	FAGNANO OLONA	0,1286
CARAVATE	0,1090	CASTRONNO	0,1190	COPIANO	0,1339	FALOPPIO	0,1852
CARBONARA AL TICINO	0,1227	CAVA MANARA	0,1685	CORANA	0,1216	FARA GERA D'ADDA	0,1407
CARBONARA DI PO	0,1288	CAVACURTA	0,1247	CORBETTA	0,1885	FARA OLIVANA CON SOLA	0,1333
CARBONATE	0,1789	CAVALLASCA	0,2046	CORMANO	0,2417	FELONICA	0,1188
CARDANO AL CAMPO	0,1296	CAVARGNA	0,1469	CORNA IMAGNA	0,1271	FENEGRO'	0,1799
CARENNO	0,1790	CAVARIA CON PREMEZZO	0,1120	CORNALBA	0,1292	FERNO	0,1223
CARIMATE	0,2190	CAVENAGO D'ADDA	0,1277	CORNALE	0,1286	FERRERA DI VARESE	0,0990
CARLAZZO	0,1691	CAVENAGO DI BRIANZA	0,1828	CORNAREDO	0,2274	FERRERA ERBOGNONE	0,1108
CARNAGO	0,1199	CAVERNAGO	0,1452	CORNATE D'ADDA	0,1849	FIESCO	0,0999
CARNATE	0,1978	CAVRIANA	0,1376	CORNEGLIANO LAUDENSE	0,1435	FIESSE	0,1125
CAROBBO DEGLI ANGELI	0,1470	CAZZAGO BRABIA	0,1095	CORNO GIOVINE	0,1101	FIGINO SERENZA	0,1917
CARONA	0,1531	CAZZAGO SAN MARTINO	0,1503	CORNOVECCIO	0,1108	FILAGO	0,1339
CARONNO PERTUSELLA	0,1451	CAZZANO SANT'ANDREA	0,1330	CORREZZANA	0,1468	FILIGHERA	0,1229
CARONNO VARESINO	0,1190	CECIMA	0,1042	CORRIDO	0,1392	FINO DEL MONTE	0,1355
CARPENEDOLO	0,1246	CEDEGOLO	0,1065	CORSICO	0,2328	FINO MORNASCO	0,2146
CARPIANO	0,1581	CEDRASCO	0,1076	CORTE DE'CORTESE CON CIGNONE	0,1184	FIORANO AL SERIO	0,1884
CARUGATE	0,2156	CELLA DATI	0,0821	CORTE DEFRAI	0,0779	FLERO	0,1856
CARUGO	0,1956	CELLATICA	0,1965	CORTE FRANCA	0,1574	FOMBIO	0,1181
CARVICO	0,1383	CENATE SOPRA	0,1589	CORTE PALASIO	0,1211	FONTANELLA	0,1291
CASALBUTTANO ED UNITI	0,1283	CENATE SOTTO	0,1589	CORTENO GOLGI	0,1173	FONTENO	0,1112
CASALE CREMASCO-VIDOLASCO	0,1236	CENE	0,1525	CORTENOVA	0,1333	FOPPOLO	0,1649
CASALE LITTA	0,1108	CERANO D'INTELEVI	0,1704	CORTENOVA	0,1713	FORCOLA	0,0974
CASALETTO CEREDANO	0,1000	CERANOVA	0,1225	CORTEOLONA	0,1280	FORESTO SPARSO	0,1340
CASALETTO DI SOPRA	0,1000	CERCINO	0,0957	CORVINO SAN QUIRICO	0,1058	FORMIGARA	0,0774
CASALETTO LODIGIANO	0,1366	CERESARA	0,0773	CORZANO	0,1066	FORNOVO SAN GIOVANNI	0,1339
CASALETTO VAPRIO	0,1088	CERETE	0,1337	COSIO VALTELLINO	0,1133	FORTUNAGO	0,1157
CASALMAGGIORE	0,1362	CERETTO LOMELLINA	0,1293	COSTA DENOBILI	0,1196	FRASCAROLO	0,1092
CASALMAIOTTO	0,1392	CERGNAGO	0,0996	COSTA DI MEZZATE	0,1470	FUTIANO VALLE IMAGNA	0,1276
CASALMORANO	0,0756	CERIANO LAGHETTO	0,1607	COSTA DI SERINA	0,1358	FUSINE	0,0955
CASALMORO	0,0871	CERMENATE	0,1843	COSTA MASNAGA	0,2167	GABBIONETA-BINANUOVA	0,0737
CASALOLDO	0,0794	CERNOBBIO	0,2885	COSTA VALLE IMAGNA	0,1270	GADESCO-PIEVE DELMONA	0,0784
CASALPUSTERLENGO	0,1556	CERNUSCO LOMBARDO	0,2204	COSTA VOLPINO	0,1963	GAGLIANO	0,1817
CASALROMANO	0,0826	CERNUSCO SUL NAVIGLIO	0,2879	COVO	0,1333	GALBIATE	0,2123
CASALZUIGNO	0,1029	CERRO AL LAMBRO	0,1678	COZZO	0,0955	GALGAGNANO	0,1266
CASANOVA LONATI	0,1227	CERRO MAGGIORE	0,1716	CRANDOLA VALSASSINA	0,1678	GALLARATE	0,1654
CASARGO	0,1689	CERTOSA DI PAVIA	0,1503	CREDARO	0,1488	GALLIATE LOMBARDO	0,1058
CASARILE	0,1403	CERVENO	0,1045	CREDERA RUBBIANO	0,0756	GALLIAVOLA	0,1176
CASASCO D'INTELEVI	0,1704	CERVESINA	0,1145	CREMA	0,1607	GAMBARA	0,1168
CASATENOVO	0,2323	CERVIGNANO D'ADDA	0,1273	CREMELLA	0,2061	GAMBARANA	0,1183
CASATISMA	0,1224	CESANA BRIANZA	0,2144	CREMENAGA	0,1078	GAMBOLO'	0,1634
CASAZZA	0,1728	CESANO BOSCONI	0,2318	CREMENO	0,1995	GANDELLINO	0,1355
CASCIAGO	0,1233	CESANO MADERNO	0,2092	CREMA	0,1581	GANDINO	0,1711
CASEI GEROLA	0,1442	CESATE	0,1752	CREMONA	0,1955	GANDOSSO	0,1397
CASELLE LANDI	0,1105	CETO	0,1046	CREMOSANO	0,1011	GARBAGNATE MILANESE	0,1917
CASELLE LURANI	0,1317	CEVO	0,0867	CRESPIATICA	0,1211	GARBAGNATE MONASTERO	0,2138
CASIRATE D'ADDA	0,1310	CHIARI	0,1812	CROSIO DELLA VALLE	0,1041	GARDONE RIVIERA	0,3060
CASLINO D'ERBA	0,1718	CHIAVENNA	0,1767	CROTTA D'ADDA	0,0756	GARDONE VAL TROMPIA	0,1593
CASNATE CON BERNATE	0,2145	CHIESA IN VALMALENCO	0,2798	CUASSO AL MONTE	0,1003	GARGNANO	0,2575
CASNIGO	0,1711	CHIEVE	0,0757	CUCCIAGO	0,1885	GARLASCO	0,1714
CASORATE PRIMO	0,1654	CHIGNOLO D'ISOLA	0,1383	CUGGIONO	0,1614	GARLATE	0,2055
CASORATE SEMPIONE	0,1178	CHIGNOLO PO	0,1515	CUGLIATE-FABIASCO	0,1054	GARZENO	0,1360
CASOREZZO	0,1594	CHIUDUNO	0,1387	CUMIGNANO SUL NAVIGLIO	0,0756	GAVARDO	0,1582
CASPOGGIO	0,2551	CHIURO	0,1089	CUNARDO	0,1080	GAVERINA TERME	0,1339
CASSAGO BRIANZA	0,2008	CICOGNOLO	0,0775	CURA CARPIGNANO	0,1471	GAVIRATE	0,1484
CASSANO D'ADDA	0,1983	CIGOGNOLA	0,1380	CURIGLIA CON MONTEVIASCO	0,1003	GAZZOLO DEGLI IPPOLITI	0,1038
CASSANO MAGNAGO	0,1302	CIGOLE	0,1011	CURNO	0,2416	GAZZADA SCHIANO	0,1190
CASSANO VALCUVIA	0,0959	CILAVEGNA	0,1254	CURTATONE	0,1503	GAZZANIGA	0,1711
CASSIGLIO	0,1141	CIMBERGO	0,0867	CUSAGO	0,2527	GAZZUOLO	0,1197
CASSINA DE'PECCHI	0,2245	CINGIA DE'BOTTI	0,0980	CUSANO MILANINO	0,2681	GEMOSIO	0,1186
CASSINA RIZZARDI	0,2088	CINISELLO BALSAMO	0,2285	CUSINO	0,1465	GENIVOLTA	0,1011
CASSINA VALSASSINA	0,1975	CINO	0,0951	CUSIO	0,1509	GENZONE	0,1331
CASSINETTA DI LUGAGNANO	0,1602	CIRIMIDO	0,1799	CUVEGLIO	0,1010	GERA LARIO	0,1619
CASSOLNOVO	0,1427	CISANO BERGAMASCO	0,1383	CUVIO	0,1002	GERENZAGO	0,1331
CASTANA	0,1121	CISERANO	0,1589	DAIRAGO	0,1732	GERENZANO	0,1288
CASTANO PRIMO	0,1649	CISLAGO	0,1288	DALMINE	0,2155	GERMASINO	0,1437
CASTEGGIO	0,1448	CISLIANO	0,1618	DARFO BOARIO TERME	0,1432	GERMIGNAGA	0,1216
CASTEGNATO	0,1547	CITTIGLIO	0,1127	DAVERIO	0,1099	GEROLA ALTA	0,1108
CASTEL D'ARIO	0,1269	CIVATE	0,2260	DAZIO	0,0993	GEROSA	0,1106
CASTEL GABBIANO	0,0774	CIVENNA	0,1857	DELEBIO	0,1077	GERRE DE'CAPRIOLI	0,0797
CASTEL GOFFREDO	0,1317	CIVIDATE AL PIANO	0,1383	DELLO	0,1136	GESSATE	0,2020
CASTEL MELLA	0,1758	CIVIDATE CAMUNO	0,1129	DEROVERE	0,0774	GHEDI	0,1515
CASTEL ROZZONO	0,1201	CIVO	0,0952	DERVIO	0,2121	GHISALBA	0,1452
CASTELBELFORTE	0,1365	CLAINO CON OSTENO	0,1830	DESENZANO DEL GARDA	0,2367	GIANICO	0,0944
CASTELCOVATI	0,1100	CLIVIO	0,1090	DESIO	0,2056	GIRONICO	0,1971
CASTELDIDONE	0,0774	CLUSONE	0,2537	DIZZASCO	0,1723	GIUSSAGO	0,1492
CASTELLANZA	0,1453	COCCAGLIO	0,1520	DOLZAGO	0,1987	GIUSSANO	0,1897
CASTELLEONE	0,1294	COCQUIO-TREVISAGO	0,1220	DOMASO	0,1875	GODIASCO	0,1502
CASTELLETO DI BRANDUZZO	0,1224	CODEVILLA	0,1291	DONGO	0,1947	GOITO	0,1300
CASTELLI CALEPIO	0,1976	CODOGNO	0,1606	DORIO	0,1708	GOLASECCA	0,1010



Elenco, per Regione, dei Comuni e del relativo livello delle quotazioni immobiliari

GOLFERENZO	0,1065	LOMELLO	0,1186	MOGGIO	0,1666	OSIO SOTTO	0,1983
GOMBITO	0,0775	LONATE CEPPINO	0,1049	MOGLIA	0,1357	OSMATE	0,1176
GONZAGA	0,1363	LONATE POZZOLO	0,1193	MOIO DE'CALVI	0,1106	OSNAGO	0,1964
GORDONA	0,0984	LONATO	0,1896	MOLTENO	0,2160	OSPEDALETTO LODIGIANO	0,1179
GORGONZOLA	0,2281	LONGHENA	0,1038	MOLTRASIO	0,2283	OSPITALETTO	0,1610
GORLA MAGGIORE	0,1186	LONGONE AL SEGRINO	0,1720	MONASTEROLO DEL CASTELLO	0,1724	OSSAGO LODIGIANO	0,1300
GORLA MINORE	0,1223	LOSINE	0,0908	MONGUZZO	0,1777	OSSIMO	0,0914
GORLAGO	0,1465	LOVERE	0,2335	MONIGA DEL GARDA	0,2640	OSSONA	0,1532
GORLE	0,2240	LOVERO	0,1060	MONNO	0,1045	OSSUCCIO	0,2357
GORNATE-OLONA	0,1059	LOZIO	0,0908	MONTAGNA IN VALTELLINA	0,1194	OSTIANO	0,0968
GORNO	0,1315	LOZZA	0,1102	MONTALTO PAVESE	0,1035	OSTIGLIA	0,1322
GOTTOLENGO	0,1069	LUINO	0,1513	MONTANASO LOMBARDO	0,1417	OTTOBIANO	0,1113
GRAFFIGNANA	0,1338	LUISAGO	0,2065	MONTANO LUCINO	0,2070	OZZERO	0,1390
GRANDATE	0,2075	LUMEZZANE	0,1689	MONTE CREMASCO	0,1131	PADENGHE SUL GARDA	0,2373
GRANDOLA ED UNITI	0,1450	LUNGAVILLA	0,1295	MONTE ISOLA	0,1624	PADERNO D'ADDA	0,2054
GRANTOLA	0,1135	LURAGO D'ERBA	0,1911	MONTE MARENZO	0,1836	PADERNO DUGNANO	0,2598
GRASSOBBIO	0,1746	LURAGO MARINONE	0,1750	MONTEBELLO DELLA BATTAGLIA	0,1437	PADERNO FRANCIACORTA	0,1695
GRAVEDONA	0,2020	LURANO	0,1188	MONTECALVO VERSIGGIA	0,1008	PADERNO PONCHIELLI	0,0789
GRAVELLONA LOMELLINA	0,1308	LURATE CACCIVIO	0,1961	MONTEGRINO VALTRAVAGLIA	0,0992	PAGAZZANO	0,1339
GREZZAGO	0,1630	LUVINATE	0,1283	MONTELEO	0,1387	PAGNONA	0,1400
GRIANTE	0,2737	LUZZANA	0,1339	MONTEMEZZO	0,1315	PAISCO LOVENO	0,0792
GROMO	0,1298	MACCAGNO	0,1209	MONTESCANO	0,1410	PAITONE	0,1683
GRONE	0,1164	MACCASTORNA	0,1085	MONTESGALE	0,1051	PALADINA	0,1795
GRONTARDO	0,0774	MACHERIO	0,1833	MONTEVECCCHIA	0,2125	PALAZZAGO	0,1483
GROPELLO CAIROLI	0,1180	MACLODIO	0,1147	MONTEVICELLI BRUSATI	0,1804	PALAZZO PIGNANO	0,1179
GROSIO	0,1163	MADESIMO	0,5389	MONTEVICELLI PAVESE	0,1078	PALAZZOLO SULL'OGGIO	0,1793
GROSOTTO	0,1113	MADIGNANO	0,1208	MONTEVICELLI BRIANZA	0,1867	PALESTRO	0,0835
GRUMELLO CREMONESE ED UNITI	0,0841	MADONE	0,1452	MONTEVICHIARI	0,1724	PALOSCO	0,1383
GRUMELLO DEL MONTE	0,1853	MAGASA	0,0699	MONTIRONE	0,1435	PANCARANA	0,1265
GUANZATE	0,1987	MAGENTA	0,2050	MONTODINE	0,0774	PANDINO	0,1382
GUARDAMIGLIO	0,1176	MAGHERNO	0,1299	MONTORFANO	0,2146	PANTIGLIATE	0,1677
GUDO VISCONTI	0,1521	MAGNACAVALLO	0,1397	MONTU' BECCARIA	0,1303	PARABIAGO	0,2124
GUIDIZZOLO	0,1303	MAGNAGO	0,1589	MONVALLE	0,1155	PARATICO	0,1636
GUSSAGO	0,2031	MAGREGLIO	0,1857	MONZA	0,2767	PARE'	0,1846
GUSSOLA	0,0793	MAIRAGO	0,1142	MONZAMBANO	0,1359	PARLASCO	0,1482
IDRO	0,1298	MAIRANO	0,1269	MORAZZONE	0,1299	PARONA	0,1097
IMBERSAGO	0,2003	MALAGNINO	0,0943	MORBEGNO	0,1694	PARRE	0,1463
INARZO	0,1109	MALEGGNO	0,0849	MORENGO	0,1339	PARZANICA	0,1340
INCUDINE	0,1044	MALEO	0,1190	MORIMONDO	0,1447	PASPARDO	0,0914
INDUNO OLONA	0,1406	MALGESSO	0,1086	MORNAGO	0,1014	PASSIRANO	0,1592
INTROBIO	0,1883	MALGRATE	0,2367	MORNICO AL SERIO	0,1383	PASTURO	0,1581
INTROZZO	0,1830	MALNATE	0,1402	MORNICO LOSANA	0,1027	PAULLA	0,1784
INVERIGO	0,1799	MALONNO	0,0888	MORTARA	0,1283	PAVIA	0,1732
INVERNO E MONTELEONE	0,1331	MANDELLO DEL LARIO	0,2572	MORTERONE	0,1297	PAVONE DEL MELLA	0,1267
INVERUNO	0,1788	MANERBA DEL GARDA	0,2720	MOSCAZZANO	0,1270	PEDESINA	0,0906
INZAGO	0,1858	MANERBIO	0,1663	MOTTA BALUFFI	0,0821	PEDRENGO	0,1680
IRMA	0,1050	MANTELLO	0,0982	MOTTA VISCONTI	0,1474	PEGLIO	0,1382
ISEO	0,2002	MANTOVA	0,1849	MOTTEGGIANA	0,1427	PEGOGNAGA	0,1245
ISOLA DI FONDRÀ	0,1106	MAPELLO	0,1553	MOZZANICA	0,1407	PEIA	0,1379
ISOLA DOVARESE	0,0774	MARCARLO CON CASONE	0,1753	MOZZATE	0,1904	PELLIO INTELVI	0,1828
ISORELLA	0,1130	MARCARIA	0,1327	MOZZO	0,2091	PEREGO	0,1991
ISPRÀ	0,1263	MARCHENO	0,1263	MUGGHO'	0,2080	PERLEDO	0,1810
ISSO	0,1167	MARCHIROLO	0,1039	MULAZZANO	0,1651	PERO	0,2447
IZANO	0,0776	MARCIGNAGO	0,1379	MURA	0,0778	PERSICO DOSIMO	0,1180
JERAGO CON ORAGO	0,1112	MARGNO	0,1681	MUSCOLINE	0,1560	PERTICA ALTA	0,0713
LACCHIARELLA	0,1837	MARIANA MANTOVANA	0,0882	MUSSO	0,1648	PERTICA BASSA	0,0713
LAGLIO	0,2522	MARIANO COMENSE	0,2251	NAVE	0,1631	PESCAROLO ED UNITI	0,0775
LAINATE	0,1958	MARMENTINO	0,0711	NEMBRO	0,2470	PESCATE	0,2019
LAINO	0,1534	MARMIROLO	0,1393	NERVIANO	0,2024	PESCHIERA BORROMEO	0,2348
LALLIO	0,1843	MARNATE	0,1249	NESSO	0,1915	PESSANO CON BORNAGO	0,2018
LAMBIRUGO	0,1835	MARONE	0,1378	NIARDO	0,0872	PESSINA CREMONESE	0,0757
LANDRIANO	0,1729	MARTIGNANA DI PO	0,0774	NIBIONNO	0,1992	PEZZAZE	0,1099
LANGOSCO	0,0907	MARTINENGO	0,1524	NICORVO	0,0939	PIADENA	0,0871
LANZADA	0,2358	MARUDO	0,1300	NOSATE	0,1419	PIAN CAMUNO	0,1045
LANZO D'INTELVI	0,2083	MARZANO	0,1225	NOVA MILANESE	0,2211	PIANCOGNO	0,1033
LARDIRAGO	0,1313	MARZIO	0,1000	NOVATE MEZZOLA	0,1050	PIANELLO DEL LARIO	0,1620
LASNIGO	0,1414	MASATE	0,1910	NOVATE MILANESE	0,2519	PIANENGO	0,0814
LAVENA PONTE TRESA	0,1379	MASCIAGO PRIMO	0,0994	NOVEDRATE	0,1862	PIANICO	0,1323
LAVENO-MOMBELLO	0,1460	MASLIANICO	0,2217	NOVIGLIO	0,1386	PIANTEDO	0,1072
LAVENONE	0,0960	MASSALENGO	0,1216	NUVOLENTO	0,1726	PIARIO	0,1309
LAZZATE	0,1573	MAZZANO	0,1673	NUVOLERA	0,1656	PIATEDA	0,1094
LECCO	0,2467	MAZZO DI VALTELLINA	0,1032	ODOLO	0,1260	PIAZZA BREMBANA	0,1686
LEFFE	0,1711	MEDA	0,1986	OFFANENGO	0,1354	PIAZZATORRE	0,1631
LEGGIUNO	0,1114	MEDE	0,1308	OFFLAGA	0,1096	PIAZZOLO	0,1106
LEGNANO	0,2038	MEDIGLIA	0,1667	OGGIONA CON SANTO STEFANO	0,1102	PIERANICA	0,0776
LENNA	0,1309	MEDOLAGO	0,1383	OGGIONO	0,2262	PIETRA DE'GIORGHI	0,1123
LENNO	0,2489	MEDOLE	0,1198	OLEVANO DI LOMELLINA	0,0996	PIEVE ALBIGNOLA	0,1063
LENO	0,1278	MELEGNANO	0,2163	OLGIATE COMASCO	0,1931	PIEVE D'OLMI	0,0775
LENTATE SUL SEVESO	0,1733	MELETI	0,1124	OLGIATE MOLGORA	0,1994	PIEVE DEL CAIRO	0,1144
LESMO	0,2057	MELLO	0,0952	OLGIATE OLONA	0,1516	PIEVE DI CORIANO	0,1367
LEVATE	0,1383	MELZO	0,2413	OLGINATE	0,1910	PIEVE EMANUELE	0,1976
LEZZENO	0,2094	MENAGGIO	0,2320	OLIVA GESSI	0,1138	PIEVE FISIRAGA	0,1324
LIERNA	0,2031	MENAROLA	0,0948	OLIVETO LARIO	0,1623	PIEVE PORTO MORONE	0,1290
LIMBIATE	0,1968	MENCONICO	0,1153	OLMENETA	0,0771	PIEVE SAN GIACOMO	0,1180
LIMDO COMASCO	0,1792	MERATE	0,2672	OLMO AL BREMBO	0,1106	PIGRA	0,1531
LIMONE SUL GARDA	0,2123	MERCALLO	0,1054	OLTRE IL COLLE	0,1615	PINAROLO PO	0,1244
LINAROLO	0,1446	MERLINO	0,1255	OLTRESSENDA ALTA	0,1150	PINO SULLA SPONDA DEL LAGO	0,0968
LIPOMO	0,2219	MERONE	0,1777	OLTRONA DI SAN MAMETTE	0,1942	MAGGIOR	
LIRIO	0,1098	MESE	0,1156	OME	0,1884	PIOLTELLO	0,2148
LISCATE	0,1930	MESENZANA	0,1066	ONETA	0,1292	PIOGNE	0,1314
LISSONE	0,2235	MESERO	0,1546	ONO SAN PIETRO	0,0863	PIUBEGA	0,0841
LIVIGNO	0,5715	MEZZAGO	0,1757	ONORE	0,1414	PIURO	0,0968
LIVO	0,1340	MEZZANA BIGLI	0,1157	OPERA	0,2424	PIZZALE	0,1513
LIVRAGA	0,1300	MEZZANA RABATTONE	0,1122	ORIGGIO	0,1324	PIZZIGHETTONE	0,1151
LOCATE DI TRIULZI	0,2049	MEZZANINO	0,1428	ORINO	0,1106	PLESIO	0,1401
LOCATE VARESINO	0,1779	MEZZEGRA	0,2737	ORIO AL SERIO	0,2046	POGGIO RUSCO	0,1408
LOCATELLO	0,1193	MEZZOLDO	0,1486	ORIO LITTA	0,1122	POGGIRIDENTI	0,1147
LODI	0,2270	MILANO	0,3916	ORNAGO	0,1777	POGLIANO MILANESE	0,1892
LODI VECCHIO	0,1623	MILZANO	0,1075	ORNICA	0,1106	POGNANA LARIO	0,1931
LODRINO	0,1124	MIRADOLO TERME	0,1537	ORSENIGO	0,1924	POGNANO	0,1383
LOGRATO	0,1347	MISANO DI GERA D'ADDA	0,1339	ORZINUOVI	0,1680	POLAVENO	0,1378
LOMAGNA	0,2006	MISINTO	0,1719	ORZIVECCHI	0,1290	POLPENAZZE DEL GARDA	0,1835
LOMAZZO	0,1932	MISSAGLIA	0,2273	OSIO SOPRA	0,1983	POMPIANO	0,1138



Elenco, per Regione, dei Comuni e del relativo livello delle quotazioni immobiliari

POMPONESCO	0,1207	ROSATE	0,1716	SERRAVALLE A PO	0,1273	TREMEZZO	0,2733
PONCARALE	0,1641	ROTA D'IMAGNA	0,1293	SESTO CALENDE	0,1231	TREMOSINE	0,1617
PONNA	0,1597	ROVAGNATE	0,2066	SESTO ED UNITI	0,0789	TRENZANO	0,1130
PONTE DI LEGNO	0,2902	ROVATO	0,2063	SESTO SAN GIOVANNI	0,2904	TRESCORE BALNEARIO	0,1952
PONTE IN VALTELLINA	0,1136	ROVELLASCA	0,1910	SETTALA	0,1783	TRESCORE CREMASCO	0,0814
PONTE LAMBRO	0,1642	ROVELLO PORRO	0,1850	SETTIMO MILANESE	0,2182	TRESIVIO	0,1170
PONTE NIZZA	0,1111	ROVERBELLA	0,1423	SEVESO	0,1986	TREVIGLIO	0,2632
PONTE NOSSA	0,1463	ROVESCALA	0,1254	SILVANO PIETRA	0,1216	TREVIOLO	0,1795
PONTE SAN PIETRO	0,2471	ROVETTA	0,1390	SIRMIONE	0,3349	TREVISIO BRESCIANO	0,0930
PONTERANICA	0,2259	ROZZANO	0,2256	SIRONE	0,1900	TREZZANO ROSA	0,1763
PONTEVICO	0,1250	RUDIANO	0,1169	SIRTORI	0,1763	TREZZANO SUL NAVIGLIO	0,2000
PONTI SUL MINCIO	0,1300	RUINO	0,0984	SIZIANO	0,2371	TREZZO SULL'ADDA	0,1756
PONTIDA	0,1383	SABBIO CHIESE	0,1410	SOIANO DEL LAGO	0,2191	TREZZONE	0,1306
PONTIROLO NUOVO	0,1477	SABBIONETA	0,1197	SOLARO	0,1799	TRIBIANO	0,1560
PONTOGLIO	0,1232	SALA COMACINA	0,2472	SOLAROLO RAINERIO	0,0752	TRIGOLO	0,0777
PORLEZZA	0,1950	SALE MARASINO	0,1471	SOLBIATE	0,1804	TRIU'GGIO	0,1642
PORTALBERA	0,1663	SALERANO SUL LAMBRO	0,1361	SOLBIATE ARNO	0,1102	TRIVOLZZO	0,1454
PORTO CERESIO	0,1175	SALO'	0,3153	SOLBIATE OLONA	0,1248	TROMELLO	0,1237
PORTO MANTOVANO	0,1536	SALTRIO	0,1093	SOLFERINO	0,1376	TRONZANO LAGO MAGGIORE	0,0865
PORTO VALTRAVAGLIA	0,1111	SALVIROLA	0,0777	SOLTO COLLINA	0,1606	TROVO	0,1458
POSTALESIO	0,1102	SAMARATE	0,1271	SOLZA	0,1383	TRUCCAZZANO	0,1801
POZZAGLIO ED UNITI	0,1092	SAMOLACO	0,0960	SOMAGLIA	0,1134	TURANO LODIGIANO	0,1178
POZZO D'ADDA	0,1699	SAN BARTOLOMEO VAL CAVARGNA	0,1391	SOMMA LOMBARDO	0,1132	TURATE	0,1937
POZZOLENGO	0,1499	SAN BASSANO	0,0777	SOMMO	0,1274	TURBIGO	0,1455
POZZUOLO MARTESANA	0,1866	SAN BENEDETTO PO	0,1245	SONCINO	0,1016	UBIALE CLANEZZO	0,1106
PRADALUNGA	0,1511	SAN CIPRIANO PO	0,1401	SONDALO	0,1394	UBOLDO	0,1324
PRALBOINO	0,1075	SAN COLOMBANO AL LAMBRO	0,1082	SONDRIO	0,2117	UGGiate-TREVANO	0,1848
PRATA CAMPORTACCIO	0,1211	SAN DAMIANO AL COLLE	0,1278	SONGAVAZZO	0,1403	URAGO D'OGGIO	0,1426
PREDORE	0,2005	SAN DANIELE PO	0,0775	SONICO	0,0901	URGNANO	0,1455
PREGNANA MILANESE	0,1722	SAN DONATO MILANESE	0,2513	SORDIO	0,1578	USMATE VELATE	0,1733
PREMANA	0,1592	SAN FEDELE INTELVI	0,1955	SORESINA	0,1142	VAIANO CREMASCO	0,1132
PREMOLO	0,1292	SAN FELICE DEL BENACO	0,2216	SORICO	0,1741	VAILATE	0,1139
PRESEGLIE	0,1150	SAN FERMO DELLA BATTAGLIA	0,2015	SORISOLE	0,1943	VAL DI NIZZA	0,1131
PRESEZZO	0,1553	SAN FIORANO	0,1131	SORMANO	0,1271	VAL MASINO	0,1246
PRESTINE	0,0919	SAN GENESIO ED UNITI	0,1561	SOSPIRO	0,1117	VAL REZZO	0,1334
PREVALLE	0,1647	SAN GERVASIO BRESCIANO	0,1140	SOTTO IL MONTE GIOVANNI XXIII	0,1452	VALBONDIONE	0,1565
PRIMALUNA	0,1395	SAN GIACOMO DELLE SEGNAIE	0,1269	SOVERE	0,1378	VALBREMO	0,1726
PROSERPIO	0,1768	SAN GIACOMO FILIPPO	0,1798	SOVICO	0,1830	VALBRONA	0,1806
PROVAGLIO D'ISEO	0,1704	SAN GIORGIO DI LOMELLINA	0,1074	SPESSA	0,1336	VALDIDENTRO	0,3046
PROVAGLIO VAL SABBIA	0,0698	SAN GIORGIO DI MANTOVA	0,1628	SPINADESCO	0,0850	VALDISOTTO	0,2767
PUEGNAGO SUL GARDA	0,1978	SAN GIORGIO SU LEGNANO	0,1633	SPINEDA	0,0687	VALEGGIO	0,1104
PUMENENGO	0,1291	SAN GIOVANNI BIANCO	0,1882	SPINO D'ADDA	0,1291	VALERA FRATTA	0,1345
PUSIANO	0,1969	SAN GIOVANNI DEL DOSSO	0,1237	SPINONE AL LAGO	0,1339	VALFURVA	0,3384
QUINGENTOLE	0,1237	SAN GIOVANNI IN CROCE	0,0774	SPIRANO	0,1383	VALGAMMA	0,0963
QUINTANO	0,0776	SAN GIULIANO MILANESE	0,1840	SPRIANA	0,1099	VALGOGGIO	0,1160
QUINZANO D'OGGIO	0,1357	SAN MARTINO D'ARGINE	0,1195	STAGNO LOMBARDO	0,0819	VALGREGHENTINO	0,1616
QUISTELLO	0,1283	SAN MARTINO DEL LAGO	0,0691	STAZZONA	0,1312	VALLE LOMELLINA	0,1210
RAMPONIO VERNA	0,1566	SAN MARTINO IN STRADA	0,1446	STEAZZANO	0,2015	VALLE SALIMBENE	0,1414
RANCIO VALCUVIA	0,1058	SAN MARTINO SICCOMARIO	0,1542	STRADELLA	0,1974	VALLEVE	0,1333
RANCO	0,1164	SAN NAZZARO VAL CAVARGNA	0,1336	STROZZA	0,1339	VALLIO FERME	0,1326
RANICA	0,1808	SAN PAOLO	0,1158	STURABE	0,1996	VALMADRERA	0,2092
RANZANICO	0,1499	SAN PAOLO D'ARGON	0,1597	SUEGLIO	0,1611	VALMOREA	0,1926
RASURA	0,0967	SAN PELLEGRINO TERME	0,1837	SUELLO	0,1703	VALNEGRA	0,1144
REA	0,1287	SAN ROCCO AL PORTO	0,1294	SUISIO	0,1383	VALECCA	0,1149
REDAVALLE	0,1387	SAN SIRO	0,1565	SULBIATE	0,1804	VALSOLDA	0,2325
REDONDESCO	0,0776	SAN VITTORE OLONA	0,2021	SULZANO	0,1376	VALTORTA	0,1251
REMEDELLO	0,1184	SAN ZENO NAVIGLIO	0,1753	SUMIRAGO	0,1246	VALVERDE	0,1203
RENATE	0,1665	SAN ZENONE AL LAMBRO	0,1668	SUSTINENTE	0,1213	VALVESTINO	0,0869
RESCALDINA	0,1700	SAN ZENONE AL PO	0,1336	SUZZARA	0,1623	VANZAGHELLO	0,1509
RETORBIDO	0,1284	SANGIANO	0,1035	TACENO	0,1529	VANZAGO	0,1879
REVERE	0,1396	SANNAZZARO DE'BURGONDI	0,1283	TAINO	0,1230	VAPRIO D'ADDA	0,1769
REZZAGO	0,1271	SANT'ALESSIO CON VIALONE	0,1204	TALAMONA	0,1200	VARANO BORGHI	0,1150
REZZATO	0,1741	SANT'ANGELO LODIGIANO	0,1659	TALEGGIO	0,1268	VAREDO	0,1880
RHO	0,2342	SANT'ANGELO LOMELLINA	0,0954	TARTANO	0,1331	VARENNA	0,2028
RICENGO	0,0776	SANT'OMOBONO IMAGNA	0,1595	TAVAZZANO CON VILLAVESCO	0,1425	VARESE	0,1926
RIPALTA ARPINA	0,0844	SANTA BRIGIDA	0,1106	TAVERNERIO	0,2040	VARZI	0,1288
RIPALTA CREMASCA	0,0844	SANTA CRISTINA E BISSONE	0,1205	TAVERNOLA BERGAMASCA	0,2056	VEDANO AL LAMBRO	0,2949
RIPALTA GUERINA	0,0835	SANTA GIULETTA	0,1174	TAVERNOLE SUL MELLA	0,0906	VEDANO OLONA	0,1220
RIVA DI SOLTTO	0,1798	SANTA MARGHERITA DI STAFFORA	0,0998	TEGLIO	0,1315	VEDDASCA	0,1023
RIVANAZZANO	0,1690	SANTA MARIA DELLA VERSA	0,1318	TELGATE	0,1452	VEDESETA	0,1251
RIVAROLO DEL RE ED UNITI	0,0776	SANTA MARIA HOE'	0,1803	TEMU'	0,2086	VEDUGGIO CON COLZANO	0,1522
RIVAROLO MANTOVANO	0,1216	SANTO STEFANO LODIGIANO	0,1090	TERNATE	0,1121	VELESO	0,1246
RIVOLTA D'ADDA	0,1456	SANTO STEFANO TICINO	0,1667	TERNO D'ISOLA	0,1452	VELEZZO LOMELLINA	0,1124
ROBBIATE	0,2055	SAREZZO	0,1534	TERRANOVA DEI PASSERINI	0,1170	VELEZZO BELLINI	0,1500
ROBBIO	0,1032	SARNICO	0,2871	TICENGO	0,0777	VENDROGNO	0,1611
ROBECCHETTO CON INDUNO	0,1389	SARONNO	0,1998	TIGNALE	0,1706	VENEGONO INFERIORE	0,1170
ROBECCO D'OGGIO	0,1073	SARTIRANA LOMELLINA	0,1150	TIRANO	0,1789	VENEGONO SUPERIORE	0,1222
ROBECCO PAVESE	0,1229	SAVIORE DELL'ADAMELLO	0,0895	TORBOLE CASAGLIA	0,1472	VENIANO	0,1939
ROBECCO SUL NAVIGLIO	0,1532	SCALDASOLE	0,1123	TORLINO VIMERCATI	0,0777	VERANO BRIANZA	0,1786
ROCCA DE'GIORGIA	0,1010	SCANDOLARA RAVARA	0,0777	TORNATA	0,0750	VERCANA	0,1416
ROCCA SUSELLA	0,1195	SCANDOLARA RIPA D'OGGIO	0,0775	TORNO	0,2360	VERCEIA	0,1283
ROCCAFRANCA	0,1268	SCANZOROSCIATE	0,1985	TORRAZZA COSTE	0,1339	VERCURAGO	0,2060
RODANO	0,1739	SCHIGNANO	0,1888	TORRE BERETTI E CASTELLARO	0,1070	VERDELLINO	0,1589
RODENGO-SAIANO	0,1819	SCHILPARIO	0,1705	TORRE BOLDONE	0,2091	VERDELO	0,1589
RODERO	0,1554	SCHIVENOGLIA	0,1237	TORRE D'ARESE	0,1204	VERDERIO INFERIORE	0,1733
RODIGO	0,1408	SECUGNAGO	0,1226	TORRE D'ISOLA	0,1479	VERDERIO SUPERIORE	0,1737
ROE' VOLCIANO	0,1744	SEDRIANO	0,1665	TORRE DE'BUSI	0,1777	VERGIATE	0,1228
ROGENO	0,1964	SEDRINA	0,1524	TORRE DE'NEGRI	0,1213	VERMEZZO	0,1569
ROGNANO	0,1360	SEGRATE	0,2698	TORRE DE'PICENARDI	0,0787	VERNATE	0,1362
ROGNO	0,1355	SELLERO	0,0944	TORRE DE'ROVERI	0,1411	VEROLANUOVA	0,1227
ROGOLO	0,1000	SELVINO	0,1904	TORRE DI SANTA MARIA	0,1344	VEROLAVECCHIA	0,1131
ROMAGNESE	0,1052	SEMIANA	0,1124	TORRE PALLAVICINA	0,1291	VERRETTO	0,1224
ROMANENGO	0,0776	SENAGO	0,2015	TORREVECCHIA PIA	0,1519	VERRUA PO	0,1287
ROMANO DI LOMBARDIA	0,2444	SENIGA	0,1020	TORRICELLA DEL PIZZO	0,0685	VERTEMATE CON MINOPRIO	0,2007
RONAGO	0,1629	SENNA COMASCO	0,1828	TORRICELLA VERZATE	0,1058	VERTOVA	0,1711
RONCADELLE	0,2034	SENNA LODIGIANA	0,1107	TOSCOLANO-MADERNO	0,2297	VERVIO	0,1070
RONCARO	0,1154	SEREGNO	0,2330	TOVO DI SANT'AGATA	0,1058	VESCOVATO	0,0960
RONCELLO	0,1623	SERGNANO	0,0823	TRADATE	0,1469	VESTONE	0,1410
RONCO BRIANTINO	0,1780	SERIATE	0,2670	TRAONA	0,1036	VESTRENO	0,1464
RONCOBELLO	0,1292	SERINA	0,1526	TRAVACO' SICCOMARIO	0,1571	VEZZA D'OGGIO	0,1542
RONCOFERRARO	0,1213	SERLE	0,1248	TRAVAGLIATO	0,1602	VIADANA	0,1595
RONCOLA	0,1276	SERMIDE	0,1287	TRAVEDONA-MONATE	0,1180	VIADANICA	0,1319
ROSASCO	0,0954	SERNIO	0,1061	TREMENICO	0,1419	VIDIGULFO	0,1573




Elenco, per Regione, dei Comuni e del relativo livello delle quotazioni immobiliari

VIGANO SAN MARTINO	0,1339	CASTELPLANIO	0,1603	MONTELUPONE	0,1140
VIGANO'	0,1729	CASTELRAIMONDO	0,1204	MONTEMAGGIORE AL METAURO	0,1165
VIGEVANO	0,1551	CASTELSANTANGELO SUL NERA	0,1118	MONTEMARCIANO	0,2170
VIGGIU'	0,1093	CASTIGNANO	0,1285	MONTEMONACO	0,1251
VIGNATE	0,1988	CASTORANO	0,1478	MONTEPRANDONE	0,1840
VIGOLO	0,1280	CERRETO DESI	0,1427	MONTERADO	0,1510
VILLA BISCOSSI	0,1226	CESSAPALOMBO	0,1181	MONTERUBBIANO	0,1496
VILLA CARCINA	0,1592	CHIARAVALLE	0,1907	MONTOOTONE	0,1357
VILLA CORTESE	0,1418	CINGOLI	0,1152	MORESCO	0,1210
VILLA D'ADDA	0,1383	CIVITANOVA MARCHE	0,1572	MORRO D'ALBA	0,1491
VILLA D'ALME'	0,2233	COLBORDOLO	0,1345	MORROVALLE	0,1168
VILLA DOGNA	0,1309	COLLI DEL TRONTO	0,1572	MUCCIA	0,1360
VILLA DI CHIAVENNA	0,0947	COLMURANO	0,1055	NOVAFELTRIA	0,1166
VILLA DI SERIO	0,2127	COMUNANZA	0,1594	NUMANA	0,3023
VILLA DI TIRANO	0,1088	CORINALDO	0,1393	OFFAGNA	0,1833
VILLA GUARDIA	0,1998	CORRIDONIA	0,1702	OFFIDA	0,1412
VILLA POMA	0,1267	COSSIGNANO	0,1357	ORTICIANO DI PESARO	0,1061
VILLACHIARA	0,0961	CUPRA MARITTIMA	0,2509	ORTEZZANO	0,1357
VILLANOVA D'ARDENGGHI	0,1274	CUPRAMONTANA	0,1704	OSIMO	0,2181
VILLANOVA DEL SILLARO	0,1334	ESANATOGLIA	0,0976	OSTRA	0,1385
VILLANTERIO	0,1577	FABRIANO	0,1929	OSTRA VETERE	0,1327
VILLANOVA SUL CLISI	0,1364	FALCONARA MARITTIMA	0,1935	PALMIANO	0,1140
VILLASANTA	0,1975	FALERONE	0,1431	PEDASO	0,2044
VILLIMPENTA	0,1258	FANO	0,2405	PEGLIO	0,0793
VILLONGO	0,1737	FERMIGNANO	0,1501	PENNA SAN GIOVANNI	0,1323
VILMINORE DI SCALVE	0,1703	FERMO	0,2389	PENNABILLI	0,1084
VIMERCATE	0,2468	FIASTRA	0,1147	PERGOLA	0,1292
VIMODRONE	0,2214	FILOTTRANO	0,1779	PESARO	0,2334
VIONE	0,1061	FIORDIMONTE	0,1018	PETRIANO	0,1165
VIRGILIO	0,1652	FIUMINATA	0,0929	PETRIOLO	0,1101
VISANO	0,1065	FOLIGNANO	0,1567	PETRITOLI	0,1334
VISTARINO	0,1273	FORCE	0,1280	PIAGGE	0,1115
VITTUONE	0,1655	FOSSOMBRONE	0,1400	PIANDIMELETO	0,0995
VIZZOLA TICINO	0,1207	FRANCAVILLA D'ETE	0,1347	PIETRARUBBIA	0,0793
VIZZOLO PREDABISSI	0,1596	FRATTE ROSA	0,1061	PIEVE TORINA	0,1118
VOBARNO	0,1236	FRONTINO	0,0793	PIEVEBOVIGLIANA	0,1228
VOGHERA	0,1836	FRONTONE	0,0985	PIOBBICO	0,1064
VOLONGO	0,0756	GABICCE MARE	0,2582	PIORACO	0,0988
VOLPARA	0,1008	GAGLIOLE	0,1023	POGGIO SAN MARCELLO	0,1495
VOLTA MANTOVANA	0,1267	GENGA	0,1328	POGGIO SAN VICINO	0,1206
VOLTIDO	0,0687	GRADARA	0,1297	POLLENZA	0,1326
ZANDOBBO	0,1494	GROTTAMMARE	0,2831	POLVERIGI	0,1762
ZANICA	0,1524	GROTTAZZOLINA	0,1474	PONZANO DI FERMO	0,1662
ZAVATTARELLO	0,1090	GUALDO	0,1090	PORTO RECANATI	0,2971
ZECCONE	0,1591	ISOLA DEL PIANO	0,1061	PORTO SAN GIORGIO	0,3648
ZELBIO	0,1271	JESI	0,2485	PORTO SANT'ELPIDIO	0,2977
ZELO BUON PERSICO	0,1759	LAPEDONA	0,1429	POTENZA PICENA	0,1604
ZELO SURRIGONE	0,1246	LORETO	0,2362	RAPAGNANO	0,1596
ZEME	0,1077	LORO PICENO	0,1102	RECANATI	0,1988
ZENEVREDO	0,1679	LUNANO	0,0995	RIPATRANSONE	0,1569
ZERBO	0,1336	MACERATA	0,1916	RIPE	0,1529
ZERBOLO'	0,1319	MACERATA FELTRIA	0,1098	RIPE SAN GINESIO	0,1048
ZIBIDO SAN GIACOMO	0,1741	MAGLIANO DI TENNA	0,1335	ROCCAFLUVIONE	0,1349
ZINASCO	0,1223	MAIOLATI SPONTINI	0,1593	ROSORA	0,1572
ZOGNO	0,2461	MAIOLO	0,0777	ROTELLA	0,1279
ZONE	0,1266	MALIGNANO	0,1367	SALTARA	0,1334
		MASSA FERMANA	0,1347	SAN BENEDETTO DEL TRONTO	0,3485
		MASSIGNANO	0,1526	SAN COSTANZO	0,1272
		MATELICA	0,1368	SAN GINESIO	0,1109
		MERCATELLO SUL METAURO	0,0793	SAN GIORGIO DI PESARO	0,1160
		MERCATINO CONCA	0,0995	SAN LEO	0,1225
		MERGO	0,1598	SAN LORENZO IN CAMPO	0,1165
		MOGLIANO	0,1323	SAN MARCELLO	0,1535
		MOMBAROCIO	0,1165	SAN PAOLO DI JESI	0,1292
		MONDAVIO	0,1197	SAN SEVERINO MARCHE	0,1584
		MONDOLFO	0,1571	SANT'AGATA FELTRIA	0,0805
		MONSAMPietro MORICO	0,1176	SANT'ANGELO IN LIZZOLA	0,1203
		MONSAMPietro DEL TRONTO	0,1530	SANT'ANGELO IN PONTANO	0,0997
		MONSANO	0,1691	SANT'ANGELO IN VADO	0,1167
		MONTALTO DELLE MARCHE	0,1176	SANT'ELPIDIO A MARE	0,2058
		MONTAPPONE	0,1349	SANT'IPPOLITO	0,1061
		MONTE CAVALLLO	0,1056	SANTA MARIA NUOVA	0,1612
		MONTE CERIGNONE	0,0793	SANTA VITTORIA IN MATENANO	0,1237
		MONTE GIBERTO	0,1351	SARNANO	0,1344
		MONTE PORZIO	0,1218	SASSOCORVARO	0,1098
		MONTE RINALDO	0,1246	SASSOFELTRIO	0,0995
		MONTE ROBERTO	0,1695	SASSOFERRATO	0,1472
		MONTE SAN GIUSTO	0,1236	SEFRO	0,0944
		MONTE SAN MARTINO	0,1171	SENGALLIA	0,5287
		MONTE SAN PIETRANGELI	0,1347	SERRA DE'CONTI	0,1362
		MONTE SAN VITO	0,1581	SERRA SAN QUIRICO	0,1455
		MONTE URANO	0,1595	SERRA SANT'ABONDIO	0,0972
		MONTE VIDON COMBATTE	0,1357	SERRA PETRONA	0,1024
		MONTE VIDON CORRADO	0,1347	SERRAVALLE DI CHIENTI	0,1346
		MONTECALVO IN FOGLIA	0,1075	SERRUNGARINA	0,1165
		MONTECAROTTO	0,1560	SERVIGLIANO	0,1506
		MONTECIASSIANO	0,1204	SIROLO	0,3088
		MONTECICCARDO	0,1061	SMERILLO	0,1279
		MONTECOPIOLO	0,0996	SPINETOLI	0,1665
		MONTECOSARO	0,1397	STAFFOLO	0,1442
		MONTEFINOVE	0,1280	TALAMELLO	0,0965
		MONTEFALCONE APPENNINO	0,1280	TAVOLETO	0,1098
		MONTEFANO	0,1117	TAVULLIA	0,1160
		MONTEFELCINO	0,1061	TOLENTINO	0,1939
		MONTEFIORE DELL'ASO	0,1403	TORRE SAN PATRIZIO	0,1347
		MONTEFORTINO	0,1223	TREIA	0,1180
		MONTEGALLO	0,1176	URBANIA	0,1220
		MONTEGIORGIO	0,1570	URBINO	0,1922
		MONTEGRANARO	0,1704	URBISAGLIA	0,1352
		MONTEGRIMANO	0,0995	USSITA	0,1150
		MONTELABBATE	0,1066	VENAROTTA	0,1431
		MONTELEONE DI FERMO	0,1280	VISSO	0,1115
		MONTEPARO	0,1205		

REGIONE


MOLISE

ACQUAVIVA COLLECROCE	0,0380
ACQUAVIVA D'ISERNIA	0,1131
AGNONE	0,1095
BAGNOLI DEL TRIGNO	0,0459
BARANELLO	0,0638
BELMONTE DEL SANNIO	0,0731
BOJANO	0,0655
BONEFRO	0,0380
BUSSO	0,0546
CAMPOBASSO	0,2079
CAMPOCHIARO	0,0402
CAMPODIPETRA	0,0688
CAMPOLIETO	0,0391
CAMPOMARINO	0,1032
CANTALIFO NEL SANNIO	0,0622
CAPRACOTTA	0,0931
CAROVILLI	0,1051
CARPINONE	0,1067
CASACALENDA	0,0523
CASALCIPRANO	0,0402
CASTEL DEL GIUDICE	0,0693
CASTEL SAN VINCENZO	0,1189
CASTELBOTTACCIO	0,0380
CASTELLINO DEL BIFERNO	0,0368
CASTELMAURO	0,0402
CASTELPETROSO	0,0520
CASTELPIZZUTO	0,0835
CASTELVERRINO	0,0731
CASTROPIGNANO	0,0458
CERCEMAGGIORE	0,0464
CERCEPICCOLA	0,0402
CERRO AL VOLTURNO	0,0629
CHIAUCI	0,0447
CIVITACAMPOMARANO	0,0380
CIVITANOVA DEL SANNIO	0,0508
COLLE D'ANCHISE	0,0402
COLLETORTO	0,0458
COLLI A VOLTURNO	0,0478
CONCA CASALE	0,0417
DURONIA	0,0380
FERRAZZANO	0,1275
FILIGNANO	0,0491
FORLI' DEL SANNIO	0,0623
FORNELLI	0,0992
FOSSALTO	0,0458
FROSOLONE	0,0558
GAMBATESA	0,0391
GILDONE	0,0420
GUARDIAPIERA	0,0485
GUARDIAREGIA	0,0402
GUGLIONESI	0,0677
ISERNIA	0,1350
JELSI	0,0458
LARINO	0,0767
LIMOSANO	0,0391
LONGANO	0,0726
LUCITO	0,0380
LUPARA	0,0380
MACCHIA D'ISERNIA	0,1112
MACCHIA VALFORTORE	0,0391
MACCHIAGODENA	0,0512
MAFALDA	0,0380
MATRICE	0,0380
MIRABELLO SANNITICO	0,0952
MIRANDA	0,1065
MOLISE	0,0380
MONACILIONI	0,0391
MONTAGANO	0,0523
MONTAQUILA	0,0604
MONTECILFONE	0,0380
MONTEFALCONE NEL SANNIO	0,0380
MONTELONGO	0,0380
MONTEMITRO	0,0380
MONTENERO DI BISACCIA	0,0882
MONTENERO VAL COCCHIARA	0,0569
MONTERODUNI	0,0640
MONTORIO NEI FRENTANI	0,0380
MORRONE DEL SANNIO	0,0690
ORATINO	0,0402
PALATA	0,0402
PESCHE	0,1075
PESCOLANCIANO	0,0508
PESCOPENNACARO	0,0693
PETACCIATO	0,0797
PETRELLA TIFERNINA	0,0485
PETTORANELLO DEL MOLISE	0,0994
PIETRABONDANTE	0,0762
PIETRACATELLA	0,0391
PIETRACUPA	0,0380
PIZZONE	0,0417
POGGIO SANNITA	0,0447
PORTOCANNONE	0,0413
POZZILLI	0,0582
PROVVIDENTI	0,0380
RICCIA	0,0506
RIONERO SANNITICO	0,0645
RIPABOTTONI	0,0380




Elenco, per Regione, dei Comuni e del relativo livello delle quotazioni immobiliari

RIPALIMOSANI	0,1208	BALDICHIERI D'ASTI	0,1043	BUSSOLENO	0,1299	CASTELLETTO CERVO	0,0435
ROCCAMANDOLFI	0,0589	BALDISSERO CANAVESE	0,1429	BUTTIGLIERA ALTA	0,2365	CASTELLETTO D'ERBA	0,0994
ROCCASCICURA	0,0863	BALDISSERO D'ALBA	0,1259	BUTTIGLIERA D'ASTI	0,1183	CASTELLETTO D'ORBA	0,1298
ROCCAVIVARA	0,0458	BALDISSERO TORINESE	0,2346	CABELLA LIGURE	0,0990	CASTELLETTO MERLI	0,0908
ROCCHETTA A VOLTURNO	0,0476	BALME	0,1327	CAFASSE	0,1847	CASTELLETTO MOLINA	0,0784
ROTELLO	0,0413	BALMUCCIA	0,0904	CALAMANDRANA	0,1014	CASTELLETTO MONFERRATO	0,1021
SALCITO	0,0380	BALOCCO	0,0968	CALASCA-CASTIGLIONE	0,0834	CASTELLETTO SOPRA TICINO	0,1460
SAN BIASE	0,0380	BALZOLA	0,1074	CALLABIANA	0,0359	CASTELLETTO STURA	0,1482
SAN FELICE DEL MOLISE	0,0380	BANCHETTE	0,1393	CALLIANO	0,0806	CASTELLETTO UZZONE	0,1052
SAN GIACOMO DEGLI SCHIAVONI	0,0608	BANNIO ANZINO	0,0978	CALOSSO	0,0917	CASTELLINALDO	0,1377
SAN GIOVANNI IN GALDO	0,0458	BARBANIA	0,1226	CALTIGNAGA	0,1060	CASTELLINO TANARO	0,1291
SAN GIULIANO DEL SANNIO	0,0402	BARBARESCO	0,1553	CALUSO	0,1478	CASTELLO DI ANNONE	0,1017
SAN GIULIANO DI PUGLIA	0,0380	BARDONECCHIA	0,5429	CAMAGNA MONFERRATO	0,0935	CASTELMAGNO	0,1330
SAN MARTINO IN PENSIILIS	0,0735	BARENGO	0,0833	CAMANDONA	0,0343	CASTELNUOVO BELBO	0,0821
SAN MASSIMO	0,0583	BARGE	0,1463	CAMBIANO	0,2193	CASTELNUOVO BORMIDA	0,0934
SAN PIETRO AVELLANA	0,0693	BAROLO	0,1688	CAMBIASCA	0,1232	CASTELNUOVO CALCEA	0,0918
SAN POLO MATESE	0,0402	BARONE CANAVESE	0,1367	CAMBURZANO	0,0503	CASTELNUOVO DI CEVA	0,1075
SANT'AGAPITO	0,0912	BASALIZZO	0,1149	CAMERANA	0,1065	CASTELNUOVO DON BOSCO	0,1239
SANT'ANGELO DEL PESCO	0,0693	BASSIGNANA	0,1319	CAMERANO CASASCO	0,0693	CASTELNUOVO NIGRA	0,1075
SANT'ANGELO LIMOSANO	0,0380	BASTIA MONDOVI'	0,1366	CAMERI	0,1134	CASTELNUOVO SCRIVIA	0,1400
SANTELENA SANNITA	0,0447	BATTIFOLLO	0,1044	CAMINO	0,0963	CASTELSPINA	0,1039
SANT'ELIA A PIANISI	0,0391	BAVENO	0,2160	CAMO	0,1124	CASTIGLIONE FALLETTO	0,1468
SANTA CROCE DI MAGLIANO	0,0458	BEE	0,1221	CAMPERTOGNO	0,2163	CASTIGLIONE TINELLA	0,1260
SANTA MARIA DEL MOLISE	0,0652	BEINASCO	0,2429	CAMPIGLIA CERVO	0,0236	CASTIGLIONE TORINESE	0,2057
SCAPOLI	0,0417	BEINETTE	0,1550	CAMPIGNONE-FENILE	0,1372	CASTINO	0,1146
SEPINO	0,0469	BELFORTE MONFERRATO	0,1271	CANALE	0,1556	CAVAGLIA'	0,0563
SESSANO DEL MOLISE	0,0546	BELGIRATE	0,1550	CANDELO	0,0617	CAVAGLIETTO	0,1011
SESTO CAMPANO	0,0758	BELLINO	0,1181	CANDIA CANAVESE	0,1319	CAVAGLIO D'AGOGNA	0,0902
SPINETE	0,0402	BELLINZAGO NOVARESE	0,1195	CANDIOLO	0,2260	CAVAGLIO-SPOCCIA	0,0865
TAVENNA	0,0380	BELVEDERE LANGHE	0,1396	CANELLI	0,1326	CAVAGNOLE	0,1703
TERMOLI	0,1763	BELVEGLIO	0,0861	CANISCHIO	0,1290	CAVALLERLEONE	0,1295
TORELLA DEL SANNIO	0,0380	BENE VAGIENNA	0,1503	CANNERO RIVIERA	0,1721	CAVALLERMAGGIORE	0,1540
TORO	0,0458	BENEVELLO	0,1554	CANNOBIO	0,2189	CAVALLIRIO	0,1291
TRIVENTO	0,0518	BENNA	0,0628	CANOSIO	0,1112	CAVATORE	0,0957
TUFARA	0,0391	BERGAMASCO	0,1020	CANTALUPA	0,1929	CAVOUR	0,1638
URURI	0,0413	BERGOLO	0,1097	CANTALUPO LIGURE	0,0876	CELLA MONTE	0,0888
VASTOGIRARDI	0,0844	BERNEZZO	0,1540	CANTARANA	0,0798	CELLARENGO	0,0814
VENAFRO	0,0829	BERZANO DI SAN PIETRO	0,0921	CANTOIRA	0,1365	CELLE DI MACRA	0,1144
VINCHIATURO	0,0866	BERZANO DI TORTONA	0,1162	CAPRAUNA	0,1213	CELLE ENOMONDO	0,0888
		BEURA-CARDEZZA	0,1154	CAPREZZO	0,1016	CELLIO	0,0893
		BIANDRATE	0,1156	CAPRIATA D'ORBA	0,1277	CENTALLO	0,1545
		BIANZE'	0,0815	CAPRIE	0,1321	CEPPO MORELLI	0,0871
		BIBIANA	0,1516	CAPRIGLIO	0,0848	CERANO	0,1037
		BIELLA	0,1404	CAPRILE	0,0314	CERCENASCO	0,1649
		BIUGLIO	0,0447	CARAGLIO	0,1702	CERES	0,1395
		BISTAGNO	0,1308	CARAMAGNA PIEMONTE	0,1598	CERESETO	0,0933
		BOBBIO PELLICE	0,1191	CARAVINO	0,0993	CERESOLE ALBA	0,1319
		BOCA	0,0879	CARBONARA SCRIVIA	0,1278	CERESOLE REALE	0,1613
		BOCCIOLETO	0,0824	CARCOFORO	0,0824	CERRETO CASTELLO	0,0626
		BOGNANCO	0,0988	CARDE	0,1198	CERRETO D'ASTI	0,0810
		BOGGIANO	0,1230	CAREMA	0,1140	CERRETO GRUPE	0,1002
		BOLLENGO	0,1408	CARENTINO	0,1020	CERRETO LANGHE	0,1468
		BOLZANO NOVARESE	0,1210	CARESANA	0,0967	CERRINA MONFERRATO	0,1154
		BONVICINO	0,1097	CARESANABLOT	0,1283	CERRIONE	0,0514
		BORGARO TORINESE	0,2698	CAREZZANO	0,0890	CERRO TANARO	0,0877
		BORGHETTO DI BORBERA	0,1220	CARIGNANO	0,2017	CERVASCA	0,1603
		BORGIALLO	0,1182	CARISIO	0,0836	CERVATTO	0,0892
		BORGO D'ALE	0,0926	CARMAGNOLA	0,2149	CERVERE	0,1593
		BORGO SAN DALMAZZO	0,2004	CARPENETO	0,1179	CESANA TORINESE	0,3934
		BORGO SAN MARTINO	0,1079	CARPIGNANO SESIA	0,0989	CESARA	0,0875
		BORGO TICINO	0,1142	CARREGA LIGURE	0,0692	CESSOLE	0,0812
		BORGO VERCELLI	0,1090	CARROSI	0,0981	CEVA	0,1160
		BORGOFRANCO DIVREA	0,1132	CARRU'	0,1580	CHERASCO	0,1691
		BORGOLAVEZZARO	0,0926	CARTIGNANO	0,1203	CHIALAMBERTO	0,1374
		BORGOMALE	0,1519	CARTOSIO	0,1055	CHIANOCOCO	0,1371
		BORGOMANERO	0,1426	CASAL CERMELLI	0,1149	CHIAVERANO	0,1273
		BORGOMASINO	0,1122	CASALBELTRAME	0,0873	CHIERI	0,2664
		BORGONE SUSA	0,1223	CASALBORGONE	0,1588	CHIESANUOVA	0,1126
		BORGORATTO ALESSANDRINO	0,1102	CASALE CORTE CERRO	0,1149	CHIOMONTE	0,1354
		BORGOSERIA	0,1364	CASALE MONFERRATO	0,1611	CHIUSA DI PESIO	0,1416
		BORRIANA	0,0438	CASALEGGIO BOIRO	0,1119	CHIUSA DI SAN MICHELE	0,1315
		BOSCO MARENGO	0,1225	CASALEGGIO NOVARA	0,0889	CHIUSANO D'ASTI	0,0858
		BOSCONERO	0,1454	CASALGRASSO	0,1350	CHIVASSO	0,2057
		BOSIA	0,1468	CASALINO	0,0880	CICONIO	0,1524
		BOSIO	0,1153	CASALNOCETO	0,1376	CIGLIANO	0,0899
		BOSSOLASCO	0,1195	CASALVOLONE	0,0900	CIGLIE'	0,1184
		BOVES	0,1630	CASANOVA ELVO	0,0648	CINAGLIO	0,0865
		BOZZOLE	0,0977	CASAPINTA	0,0372	CINTANO	0,1216
		BRA	0,1668	CASASCO	0,0981	CINZANO	0,1624
		BRANDIZZO	0,2154	CASCINETTE DIVREA	0,1275	CIRI'	0,2763
		BREIA	0,0860	CASELETTE	0,1819	CISSONE	0,1341
		BRIA GLIA	0,1343	CASELLE TORINESE	0,2367	CISTERNA D'ASTI	0,1072
		BRICHERASIO	0,1544	CASORZO	0,0878	CIVASCO	0,0851
		BRIGA ALTA	0,0858	CASSANO SPINOLA	0,1132	CLAVESANA	0,1343
		BRIGA NOVARESE	0,1439	CASSINASCIO	0,0867	CLAVIERE	0,4457
		BRIGNANO-FRASCATA	0,0945	CASSINE	0,1103	COASSOLO TORINESE	0,1351
		BRIONA	0,0895	CASSINELLE	0,1130	COAZZE	0,1450
		BRONDELLO	0,1241	CASTAGNETO PO	0,1746	COAZZOLO	0,0863
		BROSSASCO	0,1519	CASTAGNETO	0,1415	COCCONATO	0,1164
		BROSSO	0,1098	CASTAGNOLE DELLE LANZE	0,1060	COGGIOLA	0,0574
		BROVELLO-CARPUGNINO	0,1199	CASTAGNOLE MONFERRATO	0,0876	COLAZZA	0,1224
		BROZOLO	0,1507	CASTAGNOLE PIEMONTE	0,1456	COLLEGNO	0,3174
		BRUINO	0,2361	CASTEL BOGLIONE	0,0838	COLLERETTO CASTELNUOVO	0,1148
		BRUNO	0,0805	CASTEL ROCCHERO	0,0866	COLLERETTO GIACOSA	0,1079
		BRUSASCO	0,1531	CASTELDEFINO	0,1077	COLLOBIANO	0,0755
		BRUSNENGO	0,0723	CASTELL'ALFERO	0,0974	COMIGNAGO	0,0864
		BRUZOLO	0,1152	CASTELLAMONTE	0,1576	CONDOVE	0,1384
		BUBBIO	0,0986	CASTELLANIA	0,0746	CONIOLO	0,0965
		BURIASCO	0,1476	CASTELLAR	0,1396	CONZANO	0,1037
		BUROLO	0,1395	CASTELLAR GUIDOBONO	0,1302	CORIO	0,1403
		BURONZO	0,0840	CASTELLAZZO BORMIDA	0,1234	CORNELIANO D'ALBA	0,1640
		BUSANO	0,1471	CASTELLAZZO NOVARESE	0,0820	CORSIONE	0,0679
		BUSCA	0,1582	CASTELLERO	0,0813	CORTANDONE	0,0830




Elenco, per Regione, dei Comuni e del relativo livello delle quotazioni immobiliari

CORTANZE	0,0808	GATTINARA	0,1100	MARENTINO	0,1668	MOROZZO	0,1439
CORTAZZONE	0,0680	GAVAZZANA	0,0943	MARETTO	0,0750	MORSASCO	0,1077
CORTEMILIA	0,1405	GAVI	0,1247	MARGARITA	0,1475	MOSSO	0,0608
CORTIGLIONE	0,0852	GENOLA	0,1556	MARMORA	0,1112	MOTTA DE' CONTI	0,0700
COSSANO BELBO	0,1377	GERMAGNANO	0,1572	MARSAGLIA	0,1260	MOTTALCIATA	0,0516
COSSANO CANAVESE	0,1029	GERMAGNO	0,0883	MARTINIANA PO	0,1389	MURAZZANO	0,1320
COSSATO	0,0750	GHEMME	0,1014	MASERA	0,1034	MURELLO	0,1352
COSSOGNO	0,0948	GHIFFA	0,1748	MASIO	0,1246	MURISENGO	0,1116
COSSOMBRATO	0,0874	GHISLARENGO	0,0721	MASSAZZA	0,0382	MUZZANO	0,0548
COSTA VESCOVATO	0,0964	GIAGLIONE	0,1400	MASSELLO	0,1085	NARZOLE	0,1402
COSTANZANA	0,0594	GIAROLE	0,0974	MASSERANO	0,0577	NEBBIUNO	0,1072
COSTIGLIOLE D'ASTI	0,1067	GIAVENO	0,2021	MASSINO VISCONTI	0,1125	NEIVE	0,1415
COSTIGLIOLE SALUZZO	0,1423	GIFFLENGA	0,0533	MASSIOLA	0,0867	NETRO	0,0398
CRAVAGLIANA	0,0887	GIGNESE	0,1115	MATHI	0,1659	NEVIGLIE	0,1109
CRAVANZANA	0,1370	GIVOLETTO	0,1935	MATTIE	0,1240	NIBBIOLA	0,0941
CRAVEGGIA	0,1142	GORZEGNO	0,0999	MAZZE'	0,1332	NICHELINO	0,2312
CREMOLINO	0,1330	GOTTASECCA	0,0999	MEANA DI SUSA	0,1376	NIELLA BELBO	0,1157
CRESCENTINO	0,1043	GOVONE	0,1283	MEINA	0,1514	NIELLA TANARO	0,1339
CRESSA	0,0900	GOZZANO	0,1235	MELAZZO	0,1104	NIZZA MONFERRATO	0,1316
CREVAQUORE	0,0586	GRAGLIA	0,0598	MELLE	0,1247	NOASCA	0,1214
CREVOLADOSSOLA	0,1101	GRANA	0,0798	MERANA	0,0866	NOLE	0,1870
CRISOLO	0,1640	GRANOZZO CON MONTICELLO	0,0850	MERCENASCO	0,1190	NOMAGLIO	0,0923
CRODO	0,1047	GRAVELLONA TOCE	0,1402	MERGOZZO	0,1173	NONE	0,2177
CROSA	0,0433	GRAVERE	0,1397	MEUGLIANO	0,1141	NONIO	0,0882
CROVA	0,0789	GRAZZANO BADOGGIO	0,0891	MEZZANA MORTIGLIENGO	0,0349	NOVALESA	0,1268
CU'CCARO MONFERRATO	0,1022	GREGGIO	0,0766	MEZZENILE	0,1243	NOVARA	0,1507
CU'CEGLIO	0,1157	GREMIASCO	0,0895	MEZZOMERICO	0,0909	NOVELLO	0,1500
CUMIANA	0,1935	GRIGNASCO	0,1335	MIAGLIANO	0,0399	NOVI LIGURE	0,1893
CUNEO	0,2674	GRINZANE CAVOUR	0,1715	MIASINO	0,1372	NUCETTO	0,1056
CUNICO	0,0810	GROGNARDO	0,0954	MIAZZINA	0,1194	OCCHIEPPO INFERIORE	0,0626
CU'ORGNE'	0,1429	GRONDONA	0,0940	MIRABELLO MONFERRATO	0,1054	OCCHIEPPO SUPERIORE	0,0697
CUREGGIO	0,0945	GROSCAVALLO	0,1187	MOASCA	0,0827	OCCIMIANO	0,1252
CURINO	0,0334	GROSSO	0,1638	MOIOLA	0,1181	ODALENGO GRANDE	0,0883
CURSOLO-ORASSO	0,0763	GRUGLIASCO	0,2917	MOLARE	0,1296	ODALENGO PICCOLO	0,0883
DEMONTE	0,1248	GUARDABOSONE	0,0944	MOLINO DEI TORTI	0,1164	OGGEBBIO	0,1437
DENICE	0,0946	GUARENE	0,1683	MOLLIA	0,2299	OGLIANICO	0,1387
DERNICE	0,0879	GUAZZORA	0,1164	MOMBALDONE	0,0802	OLCENENGO	0,0810
DESANA	0,0746	GURRO	0,0762	MOMBARCARO	0,0999	OLDENICO	0,0749
DIANO D'ALBA	0,1709	IGLIANO	0,1052	MOMBARUZZO	0,1013	OLEGGIO	0,1583
DIVIGNANO	0,0931	INCISA SCAPACCINO	0,0984	MOMBASIGLIO	0,1289	OLEGGIO CASTELLO	0,0908
DOGLIANI	0,1494	INGRIA	0,0910	MOMBELLO DI TORINO	0,1476	OLIVOLA	0,0901
DOMODOSSOLA	0,1510	INTRAGNA	0,0869	MOMBELLO MONFERRATO	0,0943	OLMO GENTILE	0,0821
DONATO	0,0463	INVERSO PINASCA	0,1706	MOMBERCELLI	0,1091	OMEGNA	0,1555
DORMELLETO	0,1521	INVORIO	0,1029	MOMO	0,1062	ONCINO	0,1140
DORZANO	0,0403	ISASCA	0,1257	MOMPANTERO	0,1340	ORBASSANO	0,2623
DRONERO	0,1377	ISOLA D'ASTI	0,1098	MOMPERONE	0,1016	ORIO CANAVESE	0,1439
DRUENTO	0,2265	ISOLA SANT'ANTONIO	0,1164	MONALE	0,0918	ORMEA	0,1159
DRUOGNO	0,1243	ISOLABELLA	0,1426	MONASTERO BORMIDA	0,0948	ORNAVASSO	0,0940
DUSINO SAN MICHELE	0,0890	ISSIGLIO	0,1118	MONASTERO DI LANZO	0,1198	ORSARA BORMIDA	0,1077
ELVA	0,0989	IVREA	0,1462	MONASTERO DI VASCO	0,1430	ORTA SAN GIULIO	0,1330
ENTRACQUE	0,1684	LA CASSA	0,1550	MONASTEROLO CASOTTO	0,0962	OSASCO	0,1424
ENVIE	0,1207	LA LOGGIA	0,1808	MONASTEROLO DI SAVIGLIANO	0,1451	OSASIO	0,1411
EXILLES	0,1344	LA MORRA	0,1776	MONCALIERI	0,2870	OSTANA	0,1273
FABBRICA CURONE	0,0902	LAGNASCO	0,1412	MONCALVO	0,1262	OTTIGLIO	0,0999
FALMENTA	0,0834	LAMPORO	0,0518	MONCENISIO	0,1108	OULX	0,3922
FARA NOVARESE	0,1000	LANDIONA	0,0846	MONCESTINO	0,0884	OVADA	0,1474
FARIGLIANO	0,1390	LANZO TORINESE	0,1722	MONCHIERO	0,1269	OVIGLIO	0,1168
FAULE	0,1294	LAURIANO	0,1648	MONCRIVELLO	0,0856	OZEGNA	0,1502
FAVRIA	0,1478	LEINI	0,2153	MONCUCCO TORINESE	0,0977	OZZANO MONFERRATO	0,1166
FEISOGGIO	0,1085	LEMIE	0,1203	MONDOVI'	0,2014	PADERNA	0,0919
FELETTO	0,1608	LENTA	0,0582	MONESIGLIO	0,0920	PAESANA	0,1327
FELZZANO	0,1242	LEQUIO BERRIA	0,1404	MONFORTE D'ALBA	0,1683	PAGNO	0,1385
FENESTRELLE	0,1675	LEQUIO TANARO	0,1330	MONGARDINO	0,0799	PALAZZO CANAVESE	0,0875
FERRERE	0,0928	LERMA	0,1187	MONGIARDINO LIGURE	0,0855	PALAZZO VERCELESE	0,0538
FIANO	0,2046	LESA	0,1530	MONGRANDE	0,0526	PALLANZANO	0,1118
FIORANO CANAVESE	0,1197	LESEGNO	0,1320	MONLEALE	0,1120	PAMPARATO	0,0982
FOBELLO	0,0767	LESSOLO	0,1309	MONTA'	0,1448	PANCALIERI	0,1498
FOGLIZZO	0,1390	LESSONA	0,0668	MONTABONE	0,0815	PARELLA	0,1159
FONTANETTO D'AGOGNA	0,0901	LEVICE	0,0983	MONTACUTO	0,0878	PARETO	0,0997
FONTANETTO PO	0,0541	LEVONE	0,1340	MONTAFIA	0,0881	PARODI LIGURE	0,0915
FONTANILE	0,0889	LIGNANA	0,0742	MONTALDEO	0,1072	PAROLDO	0,0907
FORMAZZA	0,1332	LIMONE PIEMONTE	0,2783	MONTALDO BORMIDA	0,1077	PARUZZARO	0,0926
FORMIGLIANA	0,0726	LISIO	0,0962	MONTALDO DI MONDOVI'	0,1231	PASSERANO MARMORITO	0,0811
FORNO CANAVESE	0,1211	LIVORNO FERRARIS	0,0857	MONTALDO ROERO	0,1259	PASTURANA	0,1333
FOSSANO	0,1767	LOAZZOLO	0,0785	MONTALDO SCARAMPI	0,0869	PAVAROLO	0,1495
FRABOSA SOPRANA	0,1482	LOCANA	0,1549	MONTALDO TORINESE	0,1500	PAVONE CANAVESE	0,1353
FRABOSA SOTTANA	0,1486	LOMBARDORE	0,1931	MONTALENGHE	0,1132	PECCO	0,1180
FRACONALTO	0,0944	LOMBRIASCO	0,1384	MONTALTO DORA	0,1142	PECETTO DI VALENZA	0,1104
FRANCAVILLA BISIO	0,1070	LORANZE'	0,1084	MONTANARO	0,1594	PECETTO TORINESE	0,2873
FRASCARO	0,1035	LOREGLIA	0,0818	MONTANERA	0,1337	PELLA	0,1287
FRASSINELLO MONFERRATO	0,0974	LOZZOLO	0,0699	MONTECASTELLO	0,1002	PENANGO	0,0761
FRASSINETO PO	0,1134	LU	0,1073	MONTECHIARO D'ACQUI	0,1083	PERLETTO	0,0973
FRASSINETTO	0,1063	LUGNACCO	0,1055	MONTECHIARO D'ASTI	0,1126	PERLO	0,0928
FRASSINO	0,1522	LUSERNA SAN GIOVANNI	0,1524	MONTECRESTESE	0,0830	PEROSA ARGENTINA	0,1749
FRESONARA	0,1211	LUSERNETTA	0,1283	MONTEGROSSO	0,0985	PEROSA CANAVESE	0,1071
FRINCO	0,0777	LUSIGLIE'	0,1389	MONTEGROSSO D'ASTI	0,0924	PERRETO	0,1600
FRONT	0,1432	MACELLO	0,1377	MONTETUPO ALBESE	0,1295	PERTENGO	0,0786
FROSSASCO	0,2117	MACRA	0,1149	MONTEMAGNO	0,0762	PERTUSIO	0,1238
FRUGAROLO	0,1277	MACUGNAGA	0,1950	MONTEMALE DI CUNEO	0,1222	PESSINETTO	0,1219
FUBINE	0,1296	MADONNA DEL SASSO	0,0802	MONTEMARZINO	0,0957	PETTINASCIO	0,1238
GABIANO	0,0805	MAGGIORA	0,1118	MONTEROSSO GRANA	0,1203	PETTINENGO	0,0321
GAGLIANICO	0,0723	MAGLIANO ALFIERI	0,1382	MONTESCHENO	0,0800	PEVERAGNO	0,1547
GAIOLA	0,1382	MAGLIANO ALPI	0,1497	MONTEU DA PO	0,1428	PEZZANA	0,0759
GALLIATE	0,1306	MAGLIONE	0,1138	MONTEU ROERO	0,1252	PEZZOLO VALLE UZZONE	0,0923
GAMALERO	0,0961	MAGNANO	0,0397	MONTENZEMOLO	0,0999	PIANEZZA	0,2619
GAMBASCA	0,1368	MALESCO	0,0957	MONTICELLO D'ALBA	0,1585	PIANFEI	0,1400
GARBAGNA	0,1108	MALVICINO	0,0823	MONTIGLIO MONFERRATO	0,1129	PIASCO	0,1480
GARBAGNA NOVARESE	0,0941	MANDELLO VITTA	0,0905	MORANO SUL PO	0,1206	PIATTO	0,0316
GARESSIO	0,1142	MANGO	0,1362	MORANSENGO	0,0768	PIEA	0,0790
GARGALLO	0,1253	MANTA	0,1554	MORBELLO	0,0954	PIEDICAVALLO	0,0401
GARZIGLIANA	0,1260	MARANO TICINO	0,1014	MORETTA	0,1372	PIEDIMULERA	0,1034
GASSINO TORINESE	0,2105	MARANZANA	0,0816	MORIONDO TORINESE	0,1364	PIETRA MARAZZI	0,1270
GATTICO	0,1277	MARENE	0,1535	MORNESE	0,0975	PIETRAPORZIO	0,1134




Elenco, per Regione, dei Comuni e del relativo livello delle quotazioni immobiliari

PIEVE VERGONTE	0,0999	ROBELLA	0,0977	SANT'AGATA FOSSILI	0,0931	TRINITA'	0,1411
PILA	0,2309	ROBILANTE	0,1366	SANT'ALBANO STURA	0,1439	TRINO	0,0871
PINASCA	0,1604	ROBURENT	0,1274	SANT'AMBROGIO DI TORINO	0,1314	TRISOBBIO	0,1000
PINEROLO	0,1972	ROCCA CANAVESE	0,1585	SANT'ANTONINO DI SUSA	0,1288	TRIVERO	0,0581
PINO D'ASTI	0,0824	ROCCA CIGLIE'	0,1184	SANTA MARIA MAGGIORE	0,1901	TROFARELLO	0,2497
PINO TORINESE	0,3069	ROCCA D'ARAZZO	0,0761	SANTA VITTORIA D'ALBA	0,1489	TRONTANO	0,1008
PIOBESI D'ALBA	0,1543	ROCCA DE' BALDI	0,1351	SANTENA	0,2002	TRONZANO VERCELLESE	0,1008
PIOBESI TORINESE	0,2070	ROCCA GRIMALDA	0,1144	SANTHIA'	0,1164	USSEAUX	0,1382
PIODE	0,2338	ROCCABRUNA	0,1411	SANTO STEFANO BELBO	0,1359	USSEGLIO	0,1382
PIOSSASCO	0,2918	ROCCAFORTE LIGURE	0,0810	SANTO STEFANO ROERO	0,1259	VAGLIO SERRA	0,0827
PIOVA' MASSAIA	0,0832	ROCCAFORTE MONDOVI'	0,1402	SARDIGLIANO	0,0877	VAlE	0,1398
PIOVERA	0,1182	ROCCASPARVERA	0,1339	SAREZZANO	0,1064	VAL DELLA TORRE	0,1632
PIOZZO	0,1332	ROCCAVERANO	0,0875	SAUZE D'OULX	0,4148	VALDENGO	0,0663
PISANO	0,1141	ROCCAVIONE	0,1345	SAUZE DI CESANA	0,3317	VALDIERI	0,1369
PISCINA	0,1965	ROCCHETTA BELBO	0,1295	SAVIGLIANO	0,1728	VALDUGGIA	0,1114
PIVERONE	0,1140	ROCCHETTA LIGURE	0,0880	SCAGNELLO	0,0999	VALENZA	0,1851
POCAPAGLIA	0,1404	ROCCHETTA PALAFAE'	0,0824	SCALENGHE	0,1425	VALFENERA	0,1116
POCNO	0,1172	ROCCHETTA TANARO	0,0973	SCARMAGNO	0,1309	VALGIOE	0,1493
POIRINO	0,1752	RODDI	0,1646	SCARNAFIGI	0,1421	VALGRANA	0,1252
POLLONE	0,0853	RODDINO	0,1397	SCIOLZE	0,1614	VALLANZENGO	0,0468
POLONGHERA	0,1350	RODELLO	0,1426	SCOPA	0,2070	VALLE MOSSO	0,0578
POMARETTO	0,1762	ROLETTO	0,1911	SCOPELLO	0,2180	VALLE SAN NICOLA'O	0,0327
POMARO MONFERRATO	0,0974	ROMAGNANO SESIA	0,1340	SCURZOLENGO	0,0791	VALL TORINESE	0,1370
POMBIA	0,1034	ROMANO CANAVESE	0,1401	SELVE MARCONE	0,0308	VALLORATE	0,1181
PONDERANO	0,0739	ROMENTINO	0,1155	SEPPIANA	0,1015	VALMACCA	0,1042
PONT-CANAVESE	0,1166	RONCO BIELLESE	0,0529	SEROLE	0,0830	VALMALA	0,1130
PONTECHIANALE	0,1291	RONCO CANAVESE	0,1052	SERRALUNGA D'ALBA	0,1623	VALPERGA	0,1301
PONTECURONE	0,1442	RONDISSONE	0,1603	SERRALUNGA DI CREA	0,0969	VALPRATO SOANA	0,1024
PONTESTURA	0,1024	RONSECCO	0,0419	SERRAVALLE LANGHE	0,1364	VALSTRONA	0,1062
PONTI	0,1048	ROPPOLO	0,0618	SERRAVALLE SCRIVIA	0,1266	VANZONE CON SAN CARLO	0,1201
PONZANO MONFERRATO	0,1133	RORA'	0,1224	SERRAVALLE SESIA	0,1176	VAPRIO D'AGOGNA	0,0882
PONZONE	0,1155	ROSAZZA	0,0527	SESSAME	0,0815	VARALLO	0,1258
PORTACOMARO	0,0963	ROSIGNANO MONFERRATO	0,1103	SESTRIERE	0,4554	VARALLO POMBIA	0,1082
PORTE	0,1510	ROSSA	0,0851	SETTIME	0,0738	VARISELLA	0,1425
PORTULA	0,0538	ROSSANA	0,1357	SETTIMO ROTTARO	0,1036	VARZO	0,1036
POSTUA	0,0978	ROSTA	0,2396	SETTIMO TORINESE	0,2572	VAUDA CANAVESE	0,1270
POZZOL GROPPLO	0,0833	ROURE	0,1479	SETTIMO VITTONO	0,1180	VEGLIO	0,0343
POZZOLO FORMIGARO	0,1218	ROVASENDA	0,0582	SEZZADIO	0,0999	VENARIA REALE	0,2693
PRADLEVES	0,1319	RUBIANA	0,1195	SILLAVENGO	0,0855	VENASCA	0,1266
PRAGELATO	0,2745	RUEGLIO	0,1163	SILVANO D'ORBA	0,1233	VENAUS	0,1431
PRALI	0,2019	RUFFIA	0,1339	SINIO	0,1386	VERBANIA	0,2131
PRALORMO	0,1374	SABBIA	0,0913	SIZZANO	0,0943	VERCELLI	0,1443
PRALUNGO	0,0444	SAGLIANO MICCA	0,0464	SOGLIO	0,0749	VERDUNO	0,1507
PRAMOLLO	0,1301	SALA BIELLESE	0,0382	SOLERO	0,1243	VERNANTE	0,1856
PRAROLO	0,0875	SALA MONFERRATO	0,0909	SOLOGHELLO	0,0985	VEROLENGO	0,1761
PRAROSTINO	0,1479	SALASSO	0,0886	SOMANO	0,1364	VERRONE	0,0559
PRASCO	0,1016	SALASSA	0,1317	SOMMARIVA DEL BOSCO	0,1536	VERRUA SAVOIA	0,1367
PRASCORSANO	0,1199	SALBERTRAND	0,1721	SOMMARIVA PERNO	0,1424	VERUNO	0,1102
PRATIGLIONE	0,1225	SALE	0,1169	SOPRANA	0,0329	VERZUOLO	0,1531
PRATO SESIA	0,1197	SALE DELLE LANGHE	0,1269	SORDEVOLLO	0,0709	VESSIME	0,0887
PRAY	0,0560	SALE SAN GIOVANNI	0,0999	SORSO	0,248	VESPOLATE	0,0924
PRAZZO	0,1166	SALERANO CANAVESE	0,1131	SOSTEGNO	0,0410	VESTIGNE'	0,1125
PREDOSA	0,1240	SALI VERCELLESE	0,0700	SOZZAGO	0,0895	VEZZA D'ALBA	0,1398
PREMENO	0,1256	SALICETO	0,0948	SPARONE	0,1381	VIALE	0,0624
PREMIA	0,1116	SALMOUR	0,1269	SPIGNO MONFERRATO	0,0794	VIALFRE'	0,1095
PREMOSELLO-CHIOVENDA	0,1139	SALUGGIA	0,1205	SPINETO SCRIVIA	0,0878	VIALRIGI	0,0739
PRIERO	0,0897	SALUSSOLA	0,0509	STAZZANO	0,1182	VICO CANAVESE	0,1138
PRIORCA	0,1357	SALUZZO	0,1943	STRAMBINELLO	0,1056	VICOFORTE	0,1606
PRIOLA	0,1021	SALZA DI PINEROLO	0,1050	STRAMBINO	0,1212	VICOLUNGO	0,0879
PRUNETTO	0,0999	SAMBUCO	0,1134	STRESA	0,2168	VIDRACCO	0,1061
QUAGLIUZZO	0,1147	SAMONE	0,1173	STREVI	0,1297	VIGANELLA	0,0995
QUARANTI	0,0786	SAMPEYRE	0,1472	STRONA	0,0575	VIGLIANO BIELLESE	0,0807
QUAREGNA	0,0587	SAN BENEDETTO BELBO	0,1115	STROPPIANA	0,0871	VIGLIANO D'ASTI	0,0852
QUARGNENTO	0,1276	SAN BENIGNO CANAVESE	0,1447	STROPPLO	0,1093	VIGNALE MONFERRATO	0,0986
QUARNA SOPRA	0,1042	SAN BERNARDINO VERBANO	0,1124	SUNO	0,0911	VIGNOLE BORBERA	0,1267
QUARNA SOTTO	0,1037	SAN CARLO CANAVESE	0,1839	SUSA	0,1465	VIGNOLO	0,1488
QUARONA	0,1178	SAN COLOMBANO BELMONTE	0,1301	TAGLILOLO MONFERRATO	0,1332	VIGNONE	0,1195
QUASSOLO	0,1115	SAN CRISTOFORO	0,0956	TARANTASCA	0,1507	VIGONE	0,1643
QUATTORDIO	0,1199	SAN DAMIANO D'ASTI	0,1551	TASSAROLO	0,1015	VIGUZZOLO	0,1409
QUINCINETTO	0,1152	SAN DAMIANO MACRA	0,1230	TAVAGNASCO	0,1068	VILLA DEL BOSCO	0,0417
QUINTO VERCELLESE	0,0902	SAN DIDERO	0,1199	TAVIGLIANO	0,0477	VILLA SAN SECONDO	0,0686
QUITTENGO	0,0398	SAN FRANCESCO AL CAMPO	0,1923	TERDOBBIATE	0,0889	VILLADEATI	0,0815
RACCONIGI	0,1397	SAN GERMANO CHISONE	0,1486	TERNENGO	0,0362	VILLADOSSOLA	0,1312
RASSA	0,1753	SAN GERMANO VERCELLESE	0,0769	TERRUGGIA	0,1087	VILLAFALLETTO	0,1406
RE	0,1048	SAN GIACOMO VERCELLESE	0,0572	TERZO	0,1250	VILLAFRANCA D'ASTI	0,1259
REANO	0,2475	SAN GILLIO	0,2032	TICINETO	0,1072	VILLAFRANCA PIEMONTE	0,1389
RECIOTTO	0,0860	SAN GIORGIO CANAVESE	0,1484	TIGLIOLE	0,1075	VILLALVERNIA	0,1234
REFRANCORE	0,0862	SAN GIORGIO MONFERRATO	0,1207	TOCENO	0,1205	VILLAMIROGLIO	0,0887
REVELLO	0,1480	SAN GIORGIO SCARAMPI	0,0817	TOLLENGO	0,0376	VILLANOVA BIELLESE	0,0381
REVIGLIASCO D'ASTI	0,0793	SAN GIORIO DI SUSA	0,1121	TONCO	0,0830	VILLANOVA CANAVESE	0,1852
RIBORDONE	0,1261	SAN GIUSTO CANAVESE	0,1282	TONENGO	0,0704	VILLANOVA D'ASTI	0,1251
RICALDONE	0,1091	SAN MARTINO ALFIERI	0,0959	TORINO	0,3274	VILLANOVA MONDOVI'	0,1509
RIFREDDO	0,1309	SAN MARTINO CANAVESE	0,1055	TORNACO	0,0886	VILLANOVA MONFERRATO	0,1078
RIMA SAN GIUSEPPE	0,1057	SAN MARZANO OLIVETO	0,0866	TORRAZZA PIEMONTE	0,1564	VILLANOVA SOLARO	0,1310
RIMASCO	0,1251	SAN MAURIZIO CANAVESE	0,2073	TORRAZZO	0,0365	VILLAR DORA	0,1427
RIMELLA	0,0807	SAN MAURIZIO D'OPAGLIO	0,1476	TORRE BORMIDA	0,0999	VILLAR FOCCHIARDO	0,1161
RITTANA	0,1181	SAN MAURO TORINESE	0,2333	TORRE CANAVESE	0,1035	VILLAR PELLICE	0,1370
RIVA PRESSO CHIERI	0,2120	SAN MICHELE MONDOVI'	0,1338	TORRE MONDOVI'	0,1191	VILLAR PEROSA	0,2002
RIVA VALDOBBIATA	0,2871	SAN NAZZARO SESIA	0,0871	TORRE PELLICE	0,0754	VILLAR SAN COSTANZO	0,1392
RIVALBA	0,1699	SAN PAOLO CERVO	0,0367	TORRE SAN GIORGIO	0,1428	VILLARBASSE	0,2451
RIVALTA BORMIDA	0,1192	SAN PAOLO SOLBRITO	0,0907	TORRESINA	0,1024	VILLARBOIT	0,0778
RIVALTA DI TORINO	0,2551	SAN PIETRO MOSEZZO	0,1080	TORTONA	0,1639	VILLAREGGIA	0,1412
RIVARA	0,1256	SAN PIETRO VAL LEMINA	0,1827	TRANA	0,1544	VILLAROMAGNANO	0,1396
RIVAROLO CANAVESE	0,1772	SAN PONSO	0,1284	TRAREGO VIGGIONA	0,0963	VILLASTELLONE	0,1972
RIVARONE	0,1146	SAN RAFFAELE CIMENA	0,1744	TRASQUERA	0,0927	VILLATA	0,0797
RIVAROSSA	0,1951	SAN SALVATORE MONFERRATO	0,1213	TRAUSELLA	0,1141	VILLETTE	0,1103
RIVE	0,0734	SAN SEBASTIANO CURONE	0,0941	TRAVERSELLA	0,1166	VINADIO	0,1215
RIVOLI	0,2878	SAN SEBASTIANO DA PO	0,1526	TRAVES	0,1275	VINCHIO	0,0835
ROASCHIA	0,1181	SAN SECONDO DI PINEROLO	0,1843	TRECATE	0,1230	VINOVO	0,2289
ROASCIO	0,0956	SANDIGLIANO	0,0710	TREISO	0,1477	VINZAGLIO	0,0816
ROASIO	0,0718	SANFRE'	0,1471	TREVILLE	0,0909	VIOLA	0,1116
ROATTO	0,0889	SANFRONT	0,1327	TREZZO TINELLA	0,1448	VIRLE PIEMONTE	0,1598
ROBASSOMERO	0,1977	SANGANO	0,2093	TRICERRO	0,0564	VISCHE	0,1342




Elenco, per Regione, dei Comuni e del relativo livello delle quotazioni immobiliari

VISIONE	0,1249	FASANO	0,1137	SALVE	0,0991	BALLAO	0,0797
VISTRORIO	0,1120	FOGGIA	0,1949	SAMMICHELE DI BARI	0,1446	BANARI	0,0517
VIU'	0,1381	FRAGAGNANO	0,0531	SAN CASSIANO	0,0772	BARADILI	0,0150
VIVERONE	0,0636	FRANCAVILLA FONTANA	0,0985	SAN CESARIO DI LECCE	0,0885	BARATILI SAN PIETRO	0,0337
VOCCA	0,0778	GAGLIANO DEL CAPO	0,0989	SAN DONACI	0,0634	BARESSA	0,0231
VOGGNA	0,1035	GALATINA	0,1197	SAN DONATO DI LECCE	0,0659	BARI SARDO	0,1057
VOLPEDO	0,1316	GALATONE	0,1040	SAN FERDINANDO DI PUGLIA	0,1088	BARRALI	0,0788
VOLPEGLINO	0,1070	GALLIPOLI	0,2119	SAN GIORGIO IONICO	0,1079	BARUMINI	0,0914
VOLPIANO	0,2283	GINOSA	0,0990	SAN GIOVANNI ROTONDO	0,2032	BAULADU	0,0255
VOLTAGGIO	0,1058	GIOIA DEL COLLE	0,1802	SAN MARCO IN LAMIS	0,1534	BAUNEI	0,1455
VOLVERA	0,2108	GIOVINAZZO	0,1786	SAN MARCO LA CATOLA	0,0598	BELVI	0,1000
VOTTIGNASCO	0,1360	GIUGGIANELLO	0,0647	SAN MARZANO DI SAN GIUSEPPE	0,0558	BENETUTTI	0,0517
ZIMONE	0,0376	GIURDIGNANO	0,0843	SAN MICHELE SALENTINO	0,0579	BERCHIDDA	0,0608
ZUBIENA	0,0486	GRAVINA IN PUGLIA	0,2105	SAN PANCRAZIO SALENTINO	0,0561	BESSUDE	0,0517
ZUMAGLIA	0,0412	GROTTAGLIE	0,1082	SAN PAOLO DI CIVITATE	0,0850	BIDONTI	0,0150
		GRUMO APPULA	0,1599	SAN PIETRO IN LAMA	0,0903	BIRORI	0,0806
		GUAGNANO	0,0844	SAN PIETRO VERNOTICO	0,0824	BITTI	0,0837
		ISCHITTELLA	0,0943	SAN SEVERO	0,1224	BOLOTANA	0,0821
		ISOLE TREMITI	0,2499	SAN VITO DEI NORMANNI	0,0726	BONARCADO	0,0211
		LATERZA	0,0913	SANARICA	0,0827	BONNANARO	0,0531
		LATTIANO	0,0581	SANNICANDRO DI BARI	0,1757	BONO	0,0617
		LECCE	0,1480	SANNICANDRO GARGANICO	0,1144	BONORVA	0,0745
		LEPORANO	0,0571	SANNICOLA	0,0770	BORONEDDU	0,0138
		LEQUILE	0,0737	SANT'AGATA DI PUGLIA	0,0813	BORORE	0,0823
		LESINA	0,1101	SANTA CESAREA TERME	0,1827	BORTIGALI	0,0938
		LEVERANO	0,0814	SANTERAMO IN COLLE	0,1893	BORTIGIADAS	0,0511
		LIZZANELLO	0,0847	SAVA	0,0639	BORUTTA	0,0485
		LIZZANO	0,0496	SCORRANO	0,0846	BOSA	0,1497
		LOCOROTONDO	0,1547	SECLI	0,0775	BOTTIDDA	0,0511
		LUCERA	0,1431	SERRACAPRIOLA	0,0712	BUDDUSO'	0,0688
		MAGLIE	0,1645	SOGLIANO CAVOUR	0,0817	BUDONI	0,1888
		MANDURIA	0,0704	SOLETO	0,0677	BUGGERRU	0,0906
		MANFREDONIA	0,2469	SPECCHIA	0,0861	BULTEI	0,0511
		MARGHERITA DI SAVOIA	0,1925	SPINAZZOLA	0,0920	BULZI	0,0558
		MARTANO	0,1102	SPONGANO	0,0669	BURCEI	0,0824
		MARTIGNANO	0,0811	SQUINZANO	0,1029	BURGOS	0,0511
		MARTINA FRANCA	0,1794	STATTE	0,0804	BUSACHI	0,0388
		MARUGGIO	0,0553	STERNATIA	0,0835	CABRAS	0,0739
		MASSAFRA	0,0975	STORNARA	0,1083	CAGLIARI	0,3105
		MATINO	0,1165	STORNARELLA	0,1083	CALANGIANUS	0,0871
		MATTINATA	0,2188	SUPERSANO	0,0709	CALASETTA	0,1626
		MELENDUGNO	0,0754	SURANO	0,0745	CAPO TERRA	0,1889
		MELISSANO	0,0922	SURBO	0,0878	CARBONIA	0,1222
		MELPIGNANO	0,0863	TARANTO	0,1340	CARDEHU	0,0803
		MESAGNE	0,0881	TAURISANO	0,1132	CARGEHGE	0,0860
		MIGGIANO	0,0774	TAVIANO	0,1300	CARLOFORTE	0,2477
		MINERVINO DI LECCE	0,0762	TERLIZZI	0,2564	CASTELSARDO	0,1641
		MINERVINO MURGE	0,1123	TIGGLIANO	0,0837	CASTIADAS	0,2499
		MODUGNO	0,2041	TORCHIAROLO	0,0629	CHEREMULE	0,0466
		MOLA DI BARI	0,2479	TORITTO	0,1668	CHIAMAMONTI	0,0584
		MOLITTA	0,2873	TORRE SANTA SUSANNA	0,0472	CODRONGIANOS	0,0851
		MONOPOLI	0,3057	TORREMMAGGIORE	0,1293	COLLINAS	0,0822
		MONTE SANT'ANGELO	0,2113	TORRICELLA	0,0469	COSSOINE	0,0499
		MONTEIASI	0,0479	TRANI	0,2294	CUGLIERI	0,0723
		MONTELEONE DI PUGLIA	0,0813	TREPUIZZI	0,1189	CURCURIS	0,0130
		MONTEMESOLA	0,0525	TRICASE	0,1662	DECIMOMANNU	0,1363
		MONTEPARANO	0,0454	TRIGGIANO	0,2155	DECIMOPUTZU	0,1223
		MONTERONI DI LECCE	0,1182	TRINITAPOLI	0,1037	DESULO	0,0613
		MONTESANO SALENTINO	0,0846	TROIA	0,1657	DOLIANOVA	0,1344
		MORCIANO DI LEUCA	0,0786	TUGLIE	0,0868	DOMUS DE MARIA	0,1833
		MOTTA MONTECORVINO	0,0745	TURI	0,1393	DOMUSNOVAS	0,0976
		MOTTOLA	0,1078	UGENTO	0,1133	DONORI'	0,0878
		MURO LECCESE	0,0857	UGGIANO LA CHIESA	0,0725	DORGALI	0,1262
		NARDO'	0,1255	VALENZANO	0,3227	DUALCHI	0,0618
		NEVIANO	0,0824	VEGLIE	0,1051	ELINI	0,0672
		NOCI	0,1798	VERNOLE	0,0648	ELMAS	0,1363
		NOCIGLIA	0,0917	VICO DEL GARGANO	0,1307	ERULA	0,0546
		NOICATTARO	0,2056	VIESTE	0,2322	ESCALAPLANO	0,0770
		NOVOLI	0,0832	VILLA CASTELLI	0,0758	ESCOLCA	0,0841
		ORDONA	0,0870	VOLTURARA APPULA	0,0598	ESPORLATU	0,0485
		ORIA	0,0669	VOLTURINO	0,0745	ESTERZILI	0,0670
		ORSARA DI PUGLIA	0,0892	ZAPPONETA	0,1069	FLORINAS	0,0594
		ORTA NOVA	0,1618	ZOLLINO	0,0911	FLUMINIMAGGIORE	0,0940
		ORTELLE	0,0899			FLUSSIO	0,0725
		OSTUNI	0,1238			FONNI	0,0916
		OTRANTO	0,3439			FORDONGIANUS	0,0256
		PALAGIANELLO	0,0807			FURTEI	0,0822
		PALAGIANO	0,0808			GADONI	0,0678
		PALMARIGGI	0,0695	ABBASANTA	0,0334	GAIRO	0,1273
		PALO DEL COLLE	0,2009	AGGIUS	0,0640	GALTELLI	0,0842
		PANNI	0,0716	AGLIENTU	0,2155	GAVOI	0,0919
		PARABITA	0,1032	AIDOMAGGIORE	0,0276	GENONI	0,0787
		FATU'	0,0952	ALA' DEI SARDI	0,0594	GENURI	0,0919
		PESCHICI	0,2074	ALBAGIARA	0,0150	GERGEI	0,0787
		PIETRAMONTECORVINO	0,0812	ALES	0,0267	GESICO	0,0919
		POGGIARDO	0,0970	ALGHERO	0,3558	GESTURI	0,0822
		POGGIO IMPERIALE	0,0881	ALLAI	0,0150	GHILARZA	0,0319
		POGGIORSINI	0,0458	ANELA	0,0447	GIAVE	0,0499
		POLIGNANO A MARE	0,2620	ARBOREA	0,0731	GIBA	0,0829
		PORTO CESAREO	0,1411	ARBUS	0,1368	GIRASOLE	0,1335
		PRESICCE	0,0870	ARBARA	0,0584	GOLFO ARANCI	0,3670
		PULSANO	0,0615	ARDAU	0,0150	GONI	0,0919
		PUTIGNANO	0,1903	ARIZZO	0,1169	GONNESA	0,1019
		RACALE	0,1165	ARMUNGIA	0,0929	GONNOSCODINA	0,0231
		RIGNANO GARGANICO	0,1016	ARZACHENA	0,3874	GONNOSFANADIGA	0,0960
		ROCCA FORZATA	0,0487	ARZANA	0,0840	GONNOSNO'	0,0082
		ROCCHETTA SANT'ANTONIO	0,0731	ASSEMINI	0,1769	GONNOSTRAMATZA	0,0231
		RODI GARGANICO	0,1838	ASSOLO	0,0150	GUAMAGGIORE	0,0822
		ROSETO VALFORTORE	0,0616	ASUNI	0,0192	GUASILA	0,0822
		RUFFANO	0,0842	ATZARA	0,0849	GUSPINI	0,1104
		RUTIGLIANO	0,2062	AUSTIS	0,0729	IGLESIAS	0,1579
		RUVO DI PUGLIA	0,2124	BADESI	0,1157	ILBONO	0,0822
		SALICE SALENTINO	0,0898			ILORAI	0,0517




Elenco, per Regione, dei Comuni e del relativo livello delle quotazioni immobiliari

IRGOLI	0,0790	PLOAGHE	0,0735	TORTOLI	0,1729	CALATABIANO	0,1111
ISILI	0,1007	POMPU	0,0138	TRAMATZA	0,0342	CALATAFIMI	0,0414
ITTIREDDU	0,0594	PORTO TORRES	0,2310	TRATALIAS	0,0945	CALTABELLOTTA	0,0632
ITTIRI	0,0758	PORTOSCUSO	0,1289	TRESNURAGHES	0,0548	CALTAGIRONE	0,1054
JERZU	0,0943	POSADA	0,1477	TRIEI	0,0633	CALTANISSETTA	0,1455
LA MADDALENA	0,3629	POZZOMAGGIORE	0,0617	TRINITA D'AGULTU E VIGNOLA	0,2531	CALTAVUTURO	0,0881
LACONI	0,1075	PULA	0,2056	TULI	0,0831	CAMAISTRA	0,0555
LAERRU	0,0558	PUTIFIGARI	0,0508	TULA	0,0594	CAMMARATA	0,0842
LANUSEI	0,1201	QUARTU SANTELENA	0,2445	TURRI	0,0931	CAMPOBELLO DI LICATA	0,0753
LAS PLASSAS	0,0909	QUARTUCCIU	0,2035	ULA' TIRSO	0,0150	CAMPOBELLO DI MAZARA	0,0628
LEI	0,0668	RIOLA SARDO	0,0337	ULASSAI	0,0643	CAMPOFELICE DI FITALIA	0,0837
LOCERI	0,0803	ROMANA	0,0455	URAS	0,0248	CAMPOFELICE DI ROCCELLA	0,1376
LOCULI	0,0707	RUINAS	0,0192	URI	0,0822	CAMPOFIORITO	0,0754
LODE'	0,0714	SADALI	0,0674	URZULEI	0,0669	CAMPOFRANCO	0,0742
LODINE	0,0675	SAGAMA	0,0656	USELLUS	0,0121	CAMPORREALE	0,0921
LOIRI PORTO SAN PAOLO	0,2454	SAMASSI	0,1029	USINI	0,1017	CAMPOROTONDO ETNEO	0,1535
LOTZORAI	0,1239	SAMATZAI	0,0826	USSANA	0,0831	CANICATTI	0,0994
LULA	0,0825	SAMUGHEO	0,0499	USSARAMANNA	0,0931	CANICATTINI BAGNI	0,0621
LUNAMATRONA	0,0851	SAN BASILIO	0,0824	USSASSAI	0,0674	CAPACI	0,1896
LU'OGOSANTO	0,0628	SAN GAVINO MONREALE	0,1108	UTA	0,1106	CAPIZZI	0,0698
LURAS	0,0622	SAN GIOVANNI SUERGIU	0,0963	VALLEDORIA	0,1377	CAPO D'ORLANDO	0,1208
MACOMER	0,1291	SAN NICOLO' D'ARCIDANO	0,0203	VALLERMOSA	0,0827	CAPRI LEONE	0,0729
MAGOMADAS	0,0953	SAN NICOLO' GERREI	0,0851	VIDDALBA	0,0574	CARINI	0,1493
MAMOIADA	0,0823	SAN SPERATE	0,1133	VILLA SAN PIETRO	0,0891	CARLENTINI	0,0951
MANDAS	0,0882	SAN TEODORO	0,2695	VILLA SANT'ANTONIO	0,0138	CARONIA	0,0981
MARA	0,0493	SAN VERO MILIS	0,0548	VILLA VERDE	0,0138	CASALVECCHIO SICULO	0,0623
MARACALAGONIS	0,1573	SAN VITO	0,0869	VILLACIDRO	0,1089	CASSARO	0,0286
MARRUBIU	0,0499	SANLURI	0,1217	VILLAGRANDE STRISALI	0,0889	CASTEL DI IUDICA	0,0598
MARTIS	0,0558	SANT'ANDREA FRIUS	0,0827	VILLAMAR	0,0945	CASTEL DI LUCIO	0,0544
MASAINAS	0,0945	SANT'ANNA ARRESI	0,1287	VILLAMASSARGIA	0,0958	CASTELBUONO	0,1159
MASULLAS	0,0211	SANT'ANTIOCO	0,1586	VILLANOVA MONTELEONE	0,0635	CASTELDACCIA	0,1596
MEANA SARDO	0,0761	SANT'ANTONIO DI GALLURA	0,0614	VILLANOVA TRUSCHEDU	0,0150	CASTELL'UMBERTO	0,0781
MILIS	0,0337	SANTA GIUSTA	0,0559	VILLANOVA TULO	0,0618	CASTELLAMMARE DEL GOLFO	0,1054
MODOLO	0,0667	SANTA MARIA COGHINAS	0,0549	VILLANOVAFORRU	0,0953	CASTELLANA SICULA	0,0856
MOGORELLA	0,0150	SANTA TERESA GALLURA	0,3519	VILLANOVAFRANCA	0,0851	CASTELMOLA	0,0910
MOGORO	0,0391	SANTADI	0,0827	VILLAPERUCCIO	0,0827	CASTELTERMINI	0,0812
MONASTIR	0,1023	SANTU LUSSURGIU	0,0391	VILLAPUTZU	0,1310	CASTELVETRANO	0,0878
MONSERRATO	0,1769	SARDARA	0,0901	VILLASALTO	0,0842	CASTIGLIONE DI SICILIA	0,0756
MONTELEONE ROCCA DORIA	0,0457	SARROCH	0,1360	VILLASIMUIS	0,2499	CASTROFILIPPO	0,0678
MONTI	0,0584	SARULE	0,0650	VILLASOR	0,0987	CASTRONUOVO DI SICILIA	0,0754
MONTRESTA	0,0604	SASSARI	0,2390	VILLASPECIOSA	0,0851	CASTROREALE	0,0780
MORES	0,0622	SCANO DI MONTIFERRO	0,0231	VILLAURBANA	0,0337	CATANIA	0,2762
MORGONGIORI	0,0158	SEDILO	0,0391	ZEDDIANI	0,0227	CATENANUOVA	0,0357
MURAVERA	0,1863	SEDINI	0,0558	ZERFALIU	0,0150	CATTOLICA ERACLEA	0,0687
MURO	0,1044	SEGARIU	0,0824			CEFALA' DIANA	0,0754
MUSEI	0,0855	SELARGIUS	0,2388			CEFALU'	0,2761
NARBOLIA	0,0456	SELEGAS	0,0824	REGIONE		CENTURIFE	0,0407
NARCAO	0,0840	SEMESTENE	0,0447	SICILIA		CERAMI	0,0174
NEONELI	0,0184	SENEGHE	0,0256	ACATE	0,0834	CERDA	0,0839
NORAGUGUME	0,0743	SENIS	0,0150	ACTI BONACCORSI	0,2133	CESARO'	0,0500
NORBELLO	0,0393	SENNARIOLO	0,0197	ACTI CASTELLO	0,3441	CILARAMONTE GULFI	0,0909
NU'GHEDU DI SAN NICOLO'	0,0531	SENNORI	0,0707	ACTI CATENA	0,2052	CHIUSA SCLAFANI	0,0840
NU'GHEDU SANTA VITTORIA	0,0146	SENBORBI	0,1112	ACTI SANT'ANTONIO	0,1734	CIANCIANA	0,0577
NULE	0,0531	SERDIANA	0,1221	ACIREALE	0,2521	CIMINNA	0,0841
NULVI	0,0617	SERRAMANNA	0,1077	ACQUAIVIVA PLATANI	0,0847	CINISI	0,1345
NUORO	0,1971	SERRENTI	0,1081	ACQUEDOLCI	0,0996	COLLESANO	0,0851
NURACHI	0,0337	SERRI	0,0775	ADRANO	0,1238	COMISO	0,0778
NURAGUS	0,0768	SESTU	0,2028	AGIRA	0,0471	COMITINI	0,0643
NURALLAO	0,0797	SETTIMO SAN PIETRO	0,1557	AGRIGENTO	0,1691	CONDRO'	0,0996
NURAMINIS	0,0979	SETZU	0,0931	AIDONE	0,0389	CONTESSA ENTELLINA	0,0754
NURECI	0,0138	SEUI	0,0756	ALCAMO	0,1219	CORLEONE	0,1021
NURRI	0,0837	SEULO	0,0658	ALCARA LI FUSI	0,0646	CUSTONACI	0,0706
NUXIS	0,0787	SIAMAGGIORE	0,0337	ALESSANDRIA DELLA ROCCA	0,0562	DELIA	0,0683
OLBIA	0,2973	SIAMANNA	0,0150	AL'	0,0746	ENNA	0,1717
OLJENA	0,1019	SIAPICCIA	0,0150	AL' TERME	0,1421	ERICE	0,0937
OLLASTRA	0,0150	SIDDI	0,0931	ALIA	0,0844	FALCONE	0,0928
OLLOLAI	0,0702	SILANUS	0,0566	ALIMENA	0,0878	FAVARA	0,0704
OLMEDO	0,1239	SILIGO	0,0546	ALIMINUSA	0,0754	FAVIGNANA	0,1915
OLZAI	0,0704	SILQUA	0,0967	ALTAVILLA MILICIA	0,1359	FERLA	0,0425
ONANI	0,0672	SILIUS	0,0823	ALTOFONTE	0,1440	FICARAZZI	0,1612
ONIFAI	0,0667	SIMALA	0,0119	ANTILLO	0,0641	FICARRA	0,0750
ONIFERI	0,0646	SIMAXIS	0,0390	ARAGONA	0,1009	FIUMEDINISI	0,0735
ORANI	0,0846	SINDIA	0,0539	ASSORO	0,0223	FIUMEFREDDO DI SICILIA	0,1290
ORGOSOLO	0,0741	SINI	0,0119	AUGUSTA	0,1119	FLORESTA	0,0704
ORISTANO	0,1622	SINISCOLA	0,1433	AVOLA	0,1002	FLORIDIA	0,0706
OROSEI	0,1541	SINNAI	0,1815	BAGHERIA	0,1881	FONDACHELLI-FANTINA	0,0583
OROTELLI	0,0683	SIRIS	0,0150	BALESTRATE	0,1411	FORZA D'AGRO'	0,0931
ORROLI	0,0749	SIURGUS DONIGALA	0,0831	BARCELLONA POZZO DI GOTTO	0,1228	FRANCAVILLA DI SICILIA	0,0595
ORTACESUS	0,0851	SODDI	0,0138	BASICO'	0,0301	FRANCOFONTE	0,0657
ORTUERI	0,0791	SOLARUSSA	0,0211	BAUCINA	0,0602	FRAZZANO'	0,0742
ORUNE	0,0824	SOLEMINIS	0,1055	BELMONTE MEZZAGNO	0,0754	FURCI SICULO	0,1170
OSCHIRI	0,0584	SORGONO	0,0891	BELPASSO	0,0984	FURNARI	0,1026
OSIDDA	0,0654	SORRADILE	0,0117	BIANCAVILLA	0,1502	GAGGI	0,0634
OSILO	0,0641	SORSO	0,3518	BISACQUINO	0,1233	GAGLIANO CASTELFERRATO	0,0378
OSINI	0,0669	STINTINO	0,0831	BIVONA	0,0968	GALATI MAMERTINO	0,0706
OSSI	0,1054	SUELLI	0,0607	BLUFFI	0,0658	GALL'ODORO	0,0558
OTTANA	0,0890	SUNI	0,0138	BOLOGNETTA	0,0752	GANGI	0,0887
OVODDA	0,0677	TADASUNI	0,0681	BOMPIENSIERE	0,0851	GELA	0,1261
OZIERI	0,0956	TELTI	0,0594	BORGETTO	0,0718	GERACI SICULO	0,0754
PABILLONIS	0,0857	TEMPIO PAUSANIA	0,1543	BROLO	0,0766	GIARDINELLO	0,0915
PADRIA	0,0455	TERGU	0,0546	BRONTE	0,0955	GIARDINI-NAXOS	0,1938
PADRU	0,0552	TERRALBA	0,0918	BUCCHERI	0,1085	GIARRATANA	0,0719
PALAU	0,3543	TERTENIA	0,1018	BURGIO	0,1270	GIARRE	0,1376
PALMAS ARBOREA	0,0391	TEI	0,0540	BUSCEMI	0,0459	GIBELLINA	0,0111
PATTADA	0,0664	TEULADA	0,1250	BUSETO PALIZZOLO	0,0646	GIOIOSA MAREA	0,1019
PAU	0,0138	THIESI	0,0765	BUTERA	0,0511	GIULIANA	0,0754
PAULI ARBAREI	0,0843	TIANA	0,0606	CACCAMO	0,1007	GODRANO	0,0754
PAULILATINO	0,0276	TINNURA	0,0663	CALAMONACI	0,1003	GRAMMICHELE	0,0834
PERDASDEFOGU	0,0663	TISSI	0,1066	CALASCIBETTA	0,0614	GRANITI	0,0592
PERDAXIUS	0,0851	TONARA	0,0767		0,0533	GRATTERI	0,0751
PERFUGAS	0,0575	TORRE'	0,0778			GRAVINA DI CATANIA	0,2361
PIMENTEL	0,0945	TORRALBA	0,0540			GROTTE	0,0669
PISCINAS	0,0827					GUALTIERI SICAMINO'	0,0925




Elenco, per Regione, dei Comuni e del relativo livello delle quotazioni immobiliari

ISNELLO	0,0750	POLLINA	0,1189	TRAPPETO	0,1379	CASTIGLIONE DELLA PESCAIA	0,3463
ISOLA DELLE FEMMINE	0,1805	PORTO EMPEDOCLE	0,1046	TRECASTAGNI	0,1993	CASTIGLIONE DI GARFAGNANA	0,1192
ISPICA	0,0907	PORTOPALO DI CAPO PASSERO	0,0672	TREMESTIERI ETNEO	0,2448	CAVRIGLIA	0,1466
ITALA	0,1161	POZZALLO	0,1407	TRIPOLI	0,0632	CECINA	0,3270
JOPPOLO GIANCAXIO	0,0879	PRIORIO GARGALLO	0,0651	TROINA	0,0526	CERRETO GUIDI	0,2156
LAMPEDUSA E LINOSA	0,1210	PRIZZI	0,0959	TUSA	0,0723	CERTALDO	0,2752
LASCARI	0,1567	RACALMUTO	0,0658	UCRIA	0,0628	CETONA	0,2492
LENI	0,1519	RACCUJA	0,0613	USTICA	0,1946	CHIANCIANO TERME	0,2317
LENTINI	0,0742	RADDUSA	0,0581	VALDERICE	0,1045	CHIANNI	0,1475
LEONFORTE	0,0576	RAFFADALI	0,1003	VALDINA	0,1182	CHIESINA UZZANESE	0,2387
LERCARA FRIDDI	0,1022	RAGALNA	0,1180	VALGUARNERA CAROPEPE	0,0453	CHITIGNANO	0,1242
LETOJANNI	0,1322	RAGUSA	0,1258	VALLEDOLMO	0,0979	CHIUSDINO	0,1701
LIBRIZZI	0,0599	RAMACCA	0,0873	VALLELUNGA PRATAMENO	0,0863	CHIUSI	0,2188
LICATA	0,1029	RANDAZZO	0,0885	VALVERDE	0,2228	CHIUSI DELLA VERNA	0,1139
LICODIA EUBEA	0,0675	RAVANUSA	0,0849	VENETICO	0,1216	CINIGIANO	0,1418
LIMBA	0,0610	REALMONTE	0,0983	VENTIMIGLIA DI SICILIA	0,0781	CIVITELLA IN VAL DI CHIANA	0,1636
LINGUAGLOSSA	0,1174	REGALBUTO	0,0398	VIAGRANDE	0,1936	CIVITELLA PAGANICO	0,1366
LIPARI	0,2266	REITANO	0,0537	VICARI	0,0869	COLLE DI VAL DELSA	0,2687
LONGI	0,0507	RESUTTANO	0,0754	VILLABATE	0,1865	COLLESALVETTI	0,2371
LUCCA SICULA	0,0605	RIBERA	0,0931	VILLAFRANCA SICULA	0,0585	COMANO	0,0824
MALETTO	0,0746	RIESI	0,0816	VILLAFRANCA TIRRENA	0,1498	COREGLIA ANTELMINELLI	0,1476
MALFA	0,3331	RIPOSTO	0,1450	VILLAFRATTI	0,0851	CORTONA	0,1899
MALVAGNA	0,0526	ROCCAFORTITA	0,0586	VILLALBA	0,0769	CRESPINA	0,1810
MANDANICI	0,0578	ROCCALUMERA	0,1294	VILLAROSA	0,0285	CUTIGLIANO	0,2583
MANIACE	0,0635	ROCCAMENA	0,0845	VITA	0,0376	DICOMANO	0,2548
MARIANOPOLI	0,0714	ROCCAPALUMBA	0,0830	VITTORIA	0,1083	EMPOLI	0,3098
MARINEO	0,0847	ROCCAVALDINA	0,0968	VIZZINI	0,0813	FABBRICHE DI VALLICO	0,0990
MARSALA	0,0902	ROCCELLA VALDEMONTE	0,0568	ZAFFERANA ETNEA	0,1383	FAUGLIA	0,1823
MASCALI	0,1284	RODI MILICI	0,0762			FIESOLE	0,4905
MASCALUCIA	0,2225	ROMETTA	0,0877			FIGLINE VALDARNO	0,2718
MAZARA DEL VALLO	0,0713	ROSOLINI	0,0564			FILATTIERA	0,1029
MAZZARINO	0,0925	SALAPARUTA	0,0000			FIRENZE	0,4986
MAZZARRA SANT'ANDREA	0,0612	SALEMI	0,0580			FIRENZUOLA	0,1811
MAZZARRONE	0,0749	SAMBUCA DI SICILIA	0,0957			FIVIZZANO	0,0967
MELILLI	0,0612	SAN BIAGIO PLATANI	0,0549			FOIANO DELLA CHIANA	0,1458
MENFI	0,0779	SAN CATALDO	0,0962	ABBADIA SAN SALVATORE	0,1873	FOLLONICA	0,2807
MERI	0,1170	SAN CIPIRELLO	0,0955	ABETONE	0,4052	FORTE DEI MARMI	0,6339
MESSINA	0,2058	SAN CONO	0,0623	AGLIANA	0,2896	FOSCIANDORA	0,0761
MEZZOJUSO	0,0722	SAN FILIPPO DEL MELA	0,0992	ALTOPASCIO	0,2346	FOSDINOVO	0,1831
MILAZZO	0,1473	SAN FRATELLO	0,0670	ANGHIARI	0,1450	FUCECCHIO	0,2422
MILENA	0,0835	SAN GIOVANNI GEMINI	0,0901	ARCIDOSO	0,1291	GAIOLE IN CHIANTI	0,3268
MILITELLO IN VAL DI CATANIA	0,0744	SAN GIOVANNI LA PUNTA	0,2549	AREZZO	0,2369	GALLICANO	0,1353
MILITELLO ROSMARINO	0,0676	SAN GIUSEPPE JATO	0,0955	ASCIANO	0,2467	GAMBASSI TERME	0,2033
MILÒ	0,1236	SAN GREGORIO DI CATANIA	0,3263	AULLA	0,1435	GIUVORRANO	0,1911
MINEO	0,0801	SAN MARCO D'ALUNZIO	0,0642	BADIA TEDALDA	0,1066	GIUNCGNANO	0,0923
MIRABELLA IMBACCARI	0,0630	SAN MAURO CASTELVERDE	0,0732	BAGNI DI LUCCA	0,1749	GREVE IN CHIANTI	0,3876
MIRTO	0,0683	SAN MICHELE DI GANZARIA	0,0662	BAGNO A RIPOLI	0,4869	GROSSETO	0,2632
MISILMERI	0,1349	SAN PIER NICETO	0,0819	BAGNONE	0,1215	GUARDISTALLO	0,2441
MISTERBIANCO	0,1772	SAN PIERO PATTI	0,0653	BARBERINO DI MUGELLO	0,3270	IMPRUNETA	0,4190
MISTRETTA	0,1007	SAN PIETRO CLARENZA	0,1823	BARBERINO VAL D'ELSA	0,2568	INCISA IN VAL D'ARNO	0,2212
MODICA	0,1187	SAN SALVATORE DI FITALIA	0,0613	BARGA	0,1657	ISOLA DEL GIGLIO	0,2795
MOIO ALICANTARA	0,0597	SAN TEODORO	0,0226	BIBBIENA	0,1734	LAJATICO	0,1361
MONFORTE SAN GIORGIO	0,0951	SAN VITO LO CAPO	0,2072	BIBBONA	0,3043	LAMPORECCHIO	0,2393
MONGIUFFI MELIA	0,0613	SANT'AGATA DI MILITELLO	0,1060	BIENTINA	0,1762	LARCIANO	0,2373
MONREALE	0,1714	SANT'AGATA LI BATTIATI	0,2903	BORGIO A MOZZANO	0,1579	LARI	0,1659
MONTAGNAREALE	0,0734	SANT'ALESSIO SICULO	0,0767	BORGO SAN LORENZO	0,2874	LASTRA A SIGNA	0,3488
MONTALBANO ELICONA	0,0597	SANT'ALFIO	0,0901	BUCINE	0,1727	LATERINA	0,1271
MONTALLEGRO	0,0520	SANT'ANGELO DI BROLO	0,0611	BUGGIANO	0,2586	LICCIANA NARDI	0,1444
MONTEDORO	0,0694	SANT'ANGELO MUXARO	0,0836	BUCONVENTO	0,1990	LIVORNO	0,3145
MONTELEPRE	0,0893	SANTA CATERINA VILLARMOZA	0,0911	BUTI	0,1743	LONDA	0,2287
MONTEMAGGIORE BELSITO	0,0831	SANTA CRISTINA GELA	0,0885	CALCI	0,2211	LORENZANA	0,1737
MONTEROSSO ALMO	0,0683	SANTA CROCE CAMERINA	0,1036	CALCINAIA	0,1848	LORO CIUFFENNA	0,1338
MONTEVAGO	0,0255	SANTA DOMENICA VITTORIA	0,0640	CALENZANO	0,3786	LUCCA	0,3276
MOTTA CAMASTRA	0,0652	SANTA ELISABETTA	0,0839	CAMAIORE	0,3002	LUCIGNANO	0,1413
MOTTA D'AFFERMO	0,0520	SANTA FLAVIA	0,2273	CAMPAGNATICO	0,1321	MAGLIANO IN TOSCANA	0,1629
MOTTA SANT'ANASTASIA	0,1494	SANTA LUCIA DEL MELA	0,0624	CAMPI BISENZIO	0,3583	MANCIANO	0,1681
MUSSOMELI	0,0999	SANTA MARGHERITA DI BELICE	0,0424	CAMPIGIA MARITTIMA	0,3133	MARCIANA	0,4087
NARO	0,0503	SANTA MARIA DI LICODIA	0,1034	CAMPO NELL'ELBA	0,4313	MARCIANA MARINA	0,4338
NASO	0,0656	SANTA MARINA SALINA	0,3033	CAMPORGIANO	0,1233	MARCIANO DELLA CHIANA	0,1275
NICOLOSI	0,1722	SANTA NINFA	0,0489	CANTAGALLO	0,1642	MARLIANA	0,2299
NICOSIA	0,0814	SANTA TERESA DI RIVA	0,1247	CAPALBIO	0,2445	MARRADI	0,1627
NISCEMI	0,0885	SANTA VENERINA	0,1180	CAPANNOLI	0,1640	MASSA	0,2942
NISSORIA	0,0362	SANTO STEFANO DI CAMASTRA	0,0909	CAPANNORI	0,2046	MASSA E COZZILE	0,2542
NIZZA DI SICILIA	0,1122	SANTO STEFANO QUISQUINA	0,0720	CAPOLIVERI	0,4110	MASSA MARITTIMA	0,1552
NOTO	0,0678	SAPONARA	0,1139	CAPOLONA	0,1362	MASSAROSA	0,2525
NOVARA DI SICILIA	0,0594	SAVOCA	0,0574	CAPRAIA E LIMITE	0,2810	MINUCCIANO	0,0856
OLIVERI	0,0885	SCALETTA ZANCLEA	0,1110	CAPRAIA ISOLA	0,4016	MOLAZZANA	0,0922
PACE DEL MELA	0,0957	SCIACCA	0,1359	CAPRESE MICHELANGELO	0,1027	MONSUMMANO TERME	0,2551
PACECO	0,0636	SCIARA	0,0825	CAREGGINE	0,0953	MONTAIONE	0,1860
PACHINO	0,0813	SCICLI	0,1234	CARMIGNANO	0,2269	MONTALCINO	0,3056
PAGLIARA	0,0666	SCILLATO	0,0749	CARRARA	0,2337	MONTALE	0,2956
PALAGONIA	0,0911	SCLAFANI BAGNI	0,0735	CASALE MARITTIMO	0,2492	MONTARGENTARIO	0,3682
PALAZZO ADRIANO	0,0796	SCORDIA	0,0810	CASCIANA TERME	0,1620	MONTE SAN SAVINO	0,1388
PALAZZO ACREIDE	0,0680	SERRADIFALCO	0,1015	CASCINA	0,2264	MONTECARLO	0,2094
PALERMO	0,2702	SICULIANA	0,0763	CASOLA IN LUNIGIANA	0,0737	MONTecatini VAL DI CECINA	0,1780
PALMA DI MONTECHIARO	0,0773	SINAGRA	0,0746	CASOLE DELSA	0,2451	MONTecatini-TERME	0,3189
PANTELLERIA	0,1646	SIRACUSA	0,1484	CASTAGNETO CARDUCCI	0,3218	MONTELUPO FIORENTINO	0,3084
PARTANNA	0,0554	SOLARINO	0,0548	CASTEL DEL PIANO	0,1556	MONTIGNANO	0,1268
PARTINICO	0,1209	SOMMATINO	0,0947	CASTEL FOCIGNANO	0,1145	MONTETURLO	0,2173
PATERNO	0,1309	SORTINO	0,0521	CASTEL SAN NICCOLO'	0,1150	MONTETULCIANO	0,2085
PATTI	0,1131	SPADAFORA	0,1165	CASTELFIORENTINO	0,2459	MONTERCHI	0,1251
PEDARA	0,1808	SPERLINGA	0,0317	CASTELFRANCO DI SOPRA	0,1251	MONTERIGGIONI	0,3949
PETRALIA SOPRANA	0,0916	SUTERA	0,0868	CASTELFRANCO DI SOTTO	0,1838	MONTERONI D'ARBIA	0,2668
PETRALIA SOTTANA	0,1096	TAORMINA	0,2325	CASTELL'AZZARA	0,1489	MONTETERONDO MARITTIMO	0,1447
PETROSINO	0,0617	TERME VIGLIATORE	0,0939	CASTELLINA IN CHIANTI	0,3589	MONTESCUDAIO	0,2441
PETTINEO	0,0761	TERMINI IMERESE	0,1689	CASTELLINA MARITTIMA	0,1979	MONTESPERTOLI	0,3121
PIANA DEGLI ALBANESEI	0,0996	TERRASINI	0,1448	CASTELNUOVO BERARDENGA	0,3388	MONTETARCI	0,2294
PIAZZA ARMERINA	0,0626	TORREGROTTA	0,1075	CASTELNUOVO DI GARFAGNANA	0,1467	MONTEVERDI MARITTIMO	0,1413
PIEDIMONTE ETNEO	0,1133	TORRENOVA	0,1143	CASTELNUOVO DI VAL DI CECINA	0,1506	MONTICIANO	0,1843
PIETRAPERZIA	0,0479	TORRETTA	0,0893	CASTIGLIONE FIBOCCHI	0,1300	MONTIERI	0,1474
PIRAINO	0,0856	TORTORICI	0,0561	CASTIGLIONE FIORENTINO	0,1663	MONTIGNOSO	0,2799
POGGIOREALE	0,0000	TRABIA	0,1505	CASTIGLIONE D'ORCIA	0,1764	MONTOPOLI IN VAL D'ARNO	0,1726
POLIZZI GENEROSA	0,0857	TRAPANI	0,1312			MULAZZO	0,1118



Elenco, per Regione, dei Comuni e del relativo livello delle quotazioni immobiliari

MURLO	0,2534	VAGLIA	0,3159	COMMEZZADURA	0,2168	NOVA PONENTE	0,2980
ORBETELLO	0,3172	VAIANO	0,2254	CONCEI	0,2263	NOVALEDO	0,1852
ORCIANO PISANO	0,1657	VECCHIANO	0,2218	CONDINO	0,2079	ORA	0,3855
ORTIGNANO RAGGIOLO	0,1006	VERGEMOLI	0,0843	COREDÒ	0,1746	ORTISEI	0,8419
PALAJA	0,1506	VERNO	0,1727	CORNEDO ALL'ISARCO	0,3029	OSPEDALETTO	0,1484
PALAZZUOLO SUL SENIO	0,1530	VIAREGGIO	0,4396	CORTACCIA SULLA STRADA DEL VINO	0,3377	OSSANA	0,2628
PECCIOLI	0,1469	VICCHIO	0,2567	VINO		PADERGNONE	0,1694
PELAGO	0,2913	VICOPIANO	0,1811	CORTINA SULLA STRADA DEL VINO	0,3141	PALU' DEL FERSINA	0,1817
PERGINE VALDARNO	0,1288	VILLA BASILICA	0,1317	CORVARA IN BADIA	0,4996	PANCHIA'	0,3155
PESCAGLIA	0,1585	VILLA COLLEMANDINA	0,0913	CROVIANA	0,2424	PARCINES	0,2414
PESCIA	0,2087	VILLAFRANCA IN LUNIGIANA	0,1309	CUNEVO	0,1741	PEIO	0,2369
PIAN DI SCO	0,1475	VINCI	0,2799	CURON VENOSTA	0,1880	PELLIZZANO	0,2392
PIANCASTAGNAIO	0,1895	VOLTERRA	0,3006	DAIANO	0,3162	PELUGO	0,2665
PIAZZA AL SERCHIO	0,1197	ZERI	0,0938	DAMBEL	0,1500	PERCA	0,2443
PIENZA	0,2969			DAONE	0,1734	PERGINE VALSUGANA	0,2400
PIETRASANTA	0,3836			DARE	0,2180	PIEVE VALSUGANA	0,1845
PIEVE A NIEVOLE	0,2654			DENNO	0,1741	PIEVE DI BONO	0,2609
PIEVE FOSCIANA	0,1523			DIMARO	0,2911	PIEVE DI LEDRO	0,1508
PIEVE SANTO STEFANO	0,1015			DOBBIACO	0,3911	PIEVE TESINO	0,1508
PIOMBINO	0,2706			DON	0,1576	PINZOLO	0,6322
PISA	0,3312			DORSINO	0,1768	PLAUS	0,2365
PISTOIA	0,3035			DRENA	0,2688	POMAROLO	0,1945
PITTEGLIO	0,1851			DRO	0,3147	PONTE GARDENA	0,2668
PITIGLIANO	0,1601			EGNA	0,3679	POSTAL	0,2762
PODENZANA	0,1200			FAEDO	0,1868	POZZA DI FASSA	0,4644
POGGIBONSI	0,2831			FAI DELLA PAGANELLA	0,2682	PRASO	0,1556
POGGIO A CALANO	0,2679			FALZES	0,3099	PRATO ALLO STELVIO	0,1929
POMARANZE	0,1684			FAVER	0,1892	PREDAZZO	0,3916
PONSACCO	0,1930			FAVE'	0,1776	PREDOI	0,2221
PONTASSIEVE	0,3912			FAVE' ALLO SCILAR	0,3730	PREORE	0,1493
PONTE BUGGIANESE	0,2259			FIERA DI PRIMIERO	0,3134	PREZZO	0,1369
PONTEDERA	0,2324			FIEROZZO	0,1780	PROVES	0,1923
PONTREMOLI	0,1233			FLAVON	0,1741	RABBI	0,2185
POPPI	0,1403			FOLGARIA	0,2914	RACINES	0,2981
PORCARI	0,2072			FONDO	0,1636	RAGOLI	0,5258
PORTO AZZURRO	0,3967			FORNACE	0,2122	RASUN ANTERSELVA	0,3045
PORTOFERRAIO	0,3806			FORTEZZA	0,2773	RENON	0,3539
PRATO	0,2521			FRASSILONGO	0,1835	REVO'	0,1814
PRATOVECCHIO	0,1146			FUNES	0,2691	RIFIANO	0,2574
QUARRATA	0,2670			GAIS	0,2343	RIO DI PUSTERIA	0,2748
RADDA IN CHIANTI	0,4107			GARGAZZONE	0,3120	RIVA DEL GARDA	0,3427
RADICOFANI	0,1689			GARNIGA TERME	0,1648	RODENGO	0,2343
RADICONOLI	0,1793			GIOVO	0,2102	ROMALLO	0,1636
RAPOLANO TERME	0,3092			GIUSTINO	0,4047	ROMENO	0,1574
REGGELLO	0,2557			GLIENZA	0,2250	RONCEGNO TERME	0,1750
RIGNANO SULL'ARNO	0,2893			GRAUNO	0,2172	RONCHI VALSUGANA	0,1708
RIO MARINA	0,3712			GRIGNO	0,1706	RONCONE	0,2006
RIO NELL'ELBA	0,3600			GRUMES	0,2284	RONZO-CHIENIS	0,1830
RIPARBELLA	0,2106			IMER	0,1847	RONZE	0,1763
ROCCALBEGNA	0,1387			ISERA	0,2075	ROVERE DELLA LUNA	0,2277
ROCCASTRADA	0,1661			IVANO-FRACENA	0,2075	ROVERETO	0,2707
ROSGNANO MARITTIMO	0,3321			LA VALLE	0,1239	RUFERE-MENDOLA	0,1675
RUFINA	0,3119			LACES	0,2499	RUMO	0,1711
SAMBUCA PISTOIESE	0,1727			LAGUNDO	0,2164	SAGRON MIS	0,1846
SAN CASCIANO DEI BAGNI	0,2004			LAIONO	0,3103	SALORNO	0,3088
SAN CASCIANO IN VAL DI PESA	0,3775			LAIVES	0,3218	SAMONE	0,1441
SAN GIMIGNANO	0,4876			LANA	0,4202	SAN CANDIDO	0,3989
SAN GIOVANNI D'ASSO	0,1577			LARDARO	0,2981	SAN GENESIO ATESINO	0,3502
SAN GIOVANNI VALDARNO	0,2240			LASA	0,1604	SAN LEONARDO IN PASSIRIA	0,2524
SAN GIULIANO TERME	0,2335			LASINO	0,1889	SAN LORENZO DI SEBATO	0,3110
SAN GODENZO	0,1970			LAUREGNO	0,1969	SAN LORENZO IN BANALE	0,2087
SAN MARCELLO PISTOIESE	0,2190			LAVARONE	0,1923	SAN MARTINO IN BADIA	0,2560
SAN MINIATO	0,2088			LAVIS	0,2170	SAN MARTINO IN PASSIRIA	0,2825
SAN PIERO A SIEVE	0,2736			LEVICO TERME	0,2742	SAN MICHELE ALL'ADIGE	0,2234
SAN QUIRICO D'ORCIA	0,2162			LISIGNAGO	0,2184	SAN PANCRAZIO	0,2201
SAN ROMANO IN GARFAGNANA	0,1014			LIVO	0,1992	SANT'ORSOLA TERME	0,2109
SAN VINCENZO	0,3904			LOMASO	0,1636	SANTA CRISTINA VALGARDENA	0,6957
SANSEPOLCRO	0,1763			LONA-LASES	0,1977	SANZENO	0,1660
SANTA CROCE SULL'ARNO	0,1849			LUSERNA	0,2018	SARENTINO	0,2923
SANTA FIORA	0,1740			LUSON	0,1319	SARNONICO	0,1734
SANTA LUCE	0,1914			MAGRE' SULLA STRADA DEL VINO	0,2508	SCENA	0,3071
SANTA MARIA A MONTE	0,1819			MALE'	0,3097	SCURELLE	0,1683
SARTEANO	0,2654			MALLES VENOSTA	0,2365	SEGONZANO	0,1992
SASSETTA	0,2175			MALOSCO	0,1980	SELVA DEI MOLINI	0,2071
SCANDICCI	0,4347			MAREBBE	0,1890	SELVA DI VAL GARDENA	0,8919
SCANSANO	0,1598			MARLENGO	0,3453	SENALE-SAN FELICE	0,2457
SCARLINO	0,1765			MARTELLO	0,2941	SENALES	0,2237
SCARPERIA	0,2822			MASSIMENO	0,1461	SESTO	0,3440
SEGGIANO	0,1453			MAZZIN	0,3075	SFRUZ	0,1852
SEMPRONIANO	0,1462			MELTINA	0,5810	SILANDRO	0,2858
SERAVEZZA	0,2645			MERANO	0,2758	SIROR	0,3889
SERRAVALLE PISTOIESE	0,2532			MEZZANA	0,3632	SLUDERNO	0,1978
SESTINO	0,1000			MEZZANO	0,2515	SMARANO	0,1782
SIENA	0,4517			MEZZOCORONA	0,2166	SORAGA	0,3834
SIGNA	0,6413			MEZZOLOMBARDO	0,2520	SOVERA	0,2199
SILLANO	0,3417			MOENA	0,2765	SPIERA	0,1818
SINALUNGA	0,1049			MOLINA DI LEDRO	0,4815	SPIAZZO	0,2982
SORANO	0,2212			MOLVENO	0,2222	SPORMAGGIORE	0,2274
SOVICILLE	0,1671			MONCLASSICO	0,3703	SPORMINORE	0,1663
STAZZEMA	0,3579			MONGUELFO	0,2704	STELVIO	0,1880
STIA	0,1111			MONTAGNA	0,2920	STENICO	0,1445
SUBBIANO	0,1146			MONTAGNE	0,3649	STORO	0,1836
SUVERETO	0,1517			MORI	0,1399	STREMBO	0,3261
TALLA	0,2274			MOSO IN PASSIRIA	0,2458	STRIGNO	0,1755
TAVARNELLE VAL DI PESA	0,0995			NAGO-TORBOLE	0,2476	TAIO	0,2015
TERRANUOVA BRACCIOLINI	0,1766			NALLES	0,3380	TASSULLO	0,2016
TERRICCIOLA	0,1543			NANNO	0,2746	TELVE	0,1895
TORRITA DI SIENA	0,2264			NATURNO	0,1726	TELVE DI SOPRA	0,2084
TREQUANDA	0,1902			NAVE SAN ROCCO	0,2680	TENNA	0,2237
TRESANA	0,0994			NAZ-SCIAVES	0,2445	TENNO	0,2621
UZZANO	0,2239			NOGAREDO	0,3047	TERENTO	0,2543
VAGLI SOTTO	0,0802			NOMI	0,2025	TERLAGO	0,2778
				NOVA LEVANTE	0,1774	TERLANO	0,4115
					0,3071	TERMINO SULLA STRADA DEL VINO	0,3627




Elenco, per Regione, dei Comuni e del relativo livello delle quotazioni immobiliari

DOLO	0,2345	MEGLIADINO SAN FIDENZIO	0,1323	PRAMAGGIORE	0,1351	SOLESINO	0,1329
DOMEGGE DI CADORE	0,1240	MEGLIADINO SAN VITALE	0,1102	PREGANZIOL	0,1577	SOMMACAMPAGNA	0,1556
DUE CARRARE	0,1432	MEL	0,0951	PRESSANA	0,1252	SONA	0,1612
DUEVILLE	0,1547	MELARA	0,0967	PUOS D'ALPAGO	0,0953	SORGA'	0,1030
ENEGO	0,1115	MEOLO	0,1822	QUARTO D'ALTINO	0,2048	SOSPIROLO	0,1050
ERACLEA	0,2157	MERLARA	0,1004	QUERO	0,0695	SOSSANO	0,1270
ERBE'	0,1114	MESTRINO	0,1673	QUINTO DI TREVISO	0,1592	SOVERZENE	0,0683
ERBEZZO	0,1313	MEZZANE DI SOTTO	0,1511	QUINTO VICENTINO	0,1585	SOVIZZO	0,1558
ESTE	0,1723	MIANE	0,0999	RECOARO TERME	0,1291	SOVRAMONTE	0,0926
FALCADE	0,2079	MINERBE	0,1119	REFRONTOLO	0,1190	SPINEA	0,2355
FARA VICENTINO	0,1114	MIRA	0,2213	RESANA	0,1190	SPRESIANO	0,1471
FARRA D'ALPAGO	0,0934	MIRANO	0,2407	REVINE LAGO	0,0999	STANGHELLA	0,1278
FARRA DI SOLIGO	0,1190	MOGLIANO VENETO	0,1896	RIESE PIO X	0,1190	STIENTA	0,0967
FELTRE	0,1120	MOLVENA	0,1365	RIVAMONTE AGORDINO	0,1056	STRA	0,2146
FERRARA DI MONTE BALDO	0,1265	MONASTIER DI TREVISO	0,1190	RIVOLI VERONESE	0,1268	SUSEGANA	0,1471
FIGAROLO	0,0967	MONFUMO	0,1100	ROANA	0,1910	TAGLIO DI PO	0,1226
FIESSO D'ARTICO	0,2016	MONSELICE	0,1725	ROCCA PIETRORE	0,1467	TAMBON AGORDINO	0,1352
FIESSO UMBERTIANO	0,0929	MONTAGNANA	0,1572	ROMANO D'EZZELINO	0,1557	TAMBRE	0,0968
FOLLINA	0,0999	MONTE DI MALO	0,1121	RONCA'	0,1555	TARZO	0,0999
FONTANELLE	0,1125	MONTEBELLO VICENTINO	0,1396	RONCADE	0,1190	TEGLIO VENETO	0,1757
FONTANIVA	0,1570	MONTEBELLUNA	0,1804	RONCO ALL'ADIGE	0,1368	TEOLO	0,1757
FORTE	0,1190	MONTECCHIA DI CROSARA	0,1488	ROSA'	0,1389	TERRASSA PADOVANA	0,0961
FONZASO	0,0865	MONTECCHIO MAGGIORE	0,1548	ROSOLINA	0,1537	TERRAZZO	0,1018
FORNO DI ZOLDO	0,0928	MONTECCHIO PRECALCINO	0,1186	ROSSANO VENETO	0,1353	TEZZE SUL BRENTA	0,1437
FOSSALTA DI PIAVE	0,1512	MONTEFORTE D'ALPONE	0,1747	ROZZO	0,0996	THIENE	0,1971
FOSSALTA DI PORTOGRUARO	0,1590	MONTEGALDA	0,1613	ROVERCHIARA	0,1066	TOMBOLO	0,1476
FOSSO'	0,1912	MONTEGALDELLA	0,1613	ROVERE' VERONESE	0,1236	TOINEZZA DEL CIMONE	0,1112
FOZA	0,1115	MONTEGROTTO TERME	0,1842	ROVEREDO DI GUA'	0,1237	TORRE DI MOSTO	0,1669
FRASSINELLE POLESINE	0,0929	MONTEVIALE	0,1658	ROVIGO	0,1390	TORREBELVICINO	0,1145
FRATTA POLESINE	0,0965	MONTECELLO CONTE OTTO	0,1664	ROVOLON	0,1529	TORREGLIA	0,1742
FREGONA	0,0999	MONTORO VICENTINO	0,1210	RUBANO	0,1816	TORRI DEL BENACO	0,2212
FUMANE	0,1284	MORGANO	0,1190	SACCOLONGO	0,1621	TORRI DI QUARTESOLO	0,1663
GAIARINE	0,1190	MORIAGO DELLA BATTAGLIA	0,1190	SALARA	0,0976	TREBASELGHIE	0,1283
GAIBA	0,0976	MOSSANO	0,1285	SALCEDO	0,1145	TRECENTA	0,0967
GALLIERA VENETA	0,1423	MOTTA DI LIVENZA	0,1471	SALETTO	0,1300	TREGNAGO	0,1232
GALLIO	0,1804	MOZZECANE	0,1408	SALGAREDA	0,1125	TREVENZUOLO	0,1073
GALZIGNANO TERME	0,1456	MUSILE DI PIAVE	0,1755	SALIZZOLE	0,1101	TREVIGNANO	0,1471
GAMBELLARA	0,1393	MUSSOLENTE	0,1355	SALZANO	0,2140	TREVISO	0,2545
GAMBUGLIANO	0,1411	NANTO	0,1236	SAN BELLINO	0,0929	TRIBANO	0,1163
GARDA	0,2375	NEGRAR	0,1673	SAN BIAGIO DI CALLALTA	0,1471	TRICHIANA	0,0938
GAVALLO	0,0882	NERVESA DELLA BATTAGLIA	0,1190	SAN BONIFACIO	0,1609	TRISSINO	0,1447
GAZZO	0,1539	NOALE	0,2531	SAN DONA' DI PIAVE	0,2347	URBANA	0,1201
GAZZO VERONESE	0,1050	NOGARA	0,1211	SAN FIOR	0,1471	VALDAGNO	0,1660
GIACCIANO CON BARUCHELLA	0,0912	NOGAROLE ROCCA	0,1215	SAN GERMANO DEI BERICI	0,0868	VALDASTICO	0,0851
GIAVERA DEL MONTELLO	0,1190	NOGAROLE VICENTINO	0,1032	SAN GIORGIO DELLE PERTICHE	0,1258	VALDOBBIADENE	0,1190
GODEGA DI SANT'URBANO	0,1190	NOVE	0,1338	SAN GIORGIO IN BOSCO	0,1483	VALEGGIO SUL MINCIO	0,1392
GORGIO AL MONTICANO	0,1125	NOVENTA DI PIAVE	0,1469	SAN GIOVANNI ILARIONE	0,1540	VALLADA AGORDINA	0,1181
GOSALDO	0,1016	NOVENTA PADOVANA	0,1947	SAN GIOVANNI LUPATOTO	0,1707	VALLE DI CADORE	0,1299
GRANCONA	0,0863	NOVENTA VICENTINA	0,1586	SAN GREGORIO NELLE ALPI	0,1017	VALLI DEL PASUBIO	0,1095
GRANTORTO	0,1514	OCHIOIBELLO	0,1336	SAN MARTINO BUON ALBERGO	0,1663	VALSTAGNA	0,0867
GRANZE	0,0952	ODERZO	0,1878	SAN MARTINO DI LUPARI	0,1360	VAS	0,0700
GREZZANA	0,1687	OPPEANO	0,1587	SAN MARTINO DI VENEZZE	0,0895	VAZZOLA	0,1190
GRISIGNANO DI ZOCCO	0,1663	ORGIANO	0,1270	SAN MAURO DI SALINE	0,1370	VEDELAGO	0,1190
GRUARO	0,1519	ORMELLE	0,1125	SAN MICHELE AL TAGLIAMENTO	0,2368	VEGGIANO	0,1493
GRUMOLO DELLE ABBADESSE	0,1669	ORSAGO	0,1190	SAN NAZARIO	0,0905	VELO D'ASTICO	0,0952
GUARDA VENETA	0,0929	OSPEDALETTO EUGANEO	0,1434	SAN NICOLO' DI COMELICO	0,1197	VELO VERONESE	0,1260
IESOLO	0,3483	OSPITALE DI CADORE	0,0663	SAN PIETRO DI CADORE	0,1102	VENEZIA	0,5016
ILLASI	0,1543	PADERNO DEL GRAPPA	0,1020	SAN PIETRO DI FELETTO	0,1190	VERONA	0,2334
ISOLA DELLA SCALA	0,1243	PADOVA	0,2376	SAN PIETRO DI MORUBIO	0,1082	VERONELLA	0,1058
ISOLA RIZZA	0,1091	PAESE	0,1577	SAN PIETRO IN CARIANO	0,1647	VESCOVANA	0,1174
ISOLA VICENTINA	0,1462	PALU'	0,1403	SAN PIETRO IN GU'	0,1595	VESTENANOVA	0,1243
ISTRANA	0,1190	PAPOZZE	0,0868	SAN PIETRO MUSSOLINO	0,1019	VICENZA	0,2813
LA VALLE AGORDINA	0,1033	PASTRENGO	0,1657	SAN PIETRO VIMINARIO	0,1048	VIDOR	0,1190
LAGHI	0,0847	PEDAVENA	0,1274	SAN POLO DI PIAVE	0,1125	VIGASIO	0,1340
LAMON	0,0891	PEDEMONTE	0,0819	SAN TOMASO AGORDINO	0,1090	VIGHIZZOLO D'ESTE	0,1261
LASTE BASSE	0,0823	PEDEROBBA	0,1020	SAN VENDEMIANO	0,1479	VIGO DI CADORE	0,1194
LAVAGNO	0,1741	PERAROLO DI CADORE	0,0748	SAN VITO DI CADORE	0,3904	VIGODARZERE	0,1923
LAZISE	0,2395	PERNUMIA	0,1324	SAN VITO DI LEGUZZANO	0,1456	VIGONOVO	0,2445
LEGNAGO	0,1519	PESCANTINA	0,1748	SAN ZENO DI MONTAGNA	0,1476	VIGONZA	0,1758
LEGNARO	0,2152	PESCHIERA DEL GARDA	0,2274	SAN ZENONE DEGLI EZZELINI	0,1190	VILLA BARTOLOMEA	0,1038
LENDINARA	0,1157	PETTORAZZA GRIMANI	0,0943	SANDRIGO	0,1215	VILLA DEL CONTE	0,1214
LENTIAI	0,0906	PIACENZA D'ADIGE	0,1109	SANGUINETTO	0,1082	VILLA ESTENSE	0,1190
LIMANA	0,1013	PIANEZZE	0,1365	SANT'AMBROGIO DI VALPOLICELLA	0,1536	VILLADOSE	0,1129
LIMENA	0,1797	PIANIGA	0,2066	SANT'ANGELO DI PIOVE DI SACCO	0,1864	VILLAFRANCA DI VERONA	0,1677
LIVINALLONGO DEL COL DI LANA	0,2745	PIAZZOLA SUL BRENTA	0,1797	SANT'ANNA D'ALFAEDO	0,1160	VILLAFRANCA PADOVANA	0,1605
LONGARE	0,1669	PIEVE D'ALPAGO	0,0779	SANT'ELENA	0,0965	VILLAGA	0,0887
LONGARONE	0,0993	PIEVE DI CADORE	0,1332	SANT'URBANO	0,0969	VILLAMARZANA	0,0929
LONIGO	0,1771	PIEVE DI SOLIGO	0,1471	SANTA GIUSTINA	0,1127	VILLANOVA DEL GHEBIO	0,0967
LOREGGIA	0,1235	PINCARA	0,0929	SANTA GIUSTINA IN COLLE	0,1258	VILLANOVA DI CAMPOSAMPIERO	0,1572
LORENZAGO DI CADORE	0,1208	PIOMBINO DESE	0,1226	SANTA LUCIA DI PIAVE	0,1471	VILLANOVA MARCHESANA	0,0882
LOREO	0,0967	PIOVE DI SACCO	0,2240	SANTA MARGHERITA D'ADIGE	0,1336	VILLAVERLA	0,1457
LORIA	0,1190	PIOVENE ROCCHETTE	0,1250	SANTA MARIA DI SALA	0,2128	VILLORBA	0,1600
LOZZO ATESTINO	0,1250	POIANA MAGGIORE	0,1111	SANTO STEFANO DI CADORE	0,1395	VITTORIO VENETO	0,1623
LOZZO DI CADORE	0,1088	POLESSELLA	0,1129	SANTO STINO DI LIVENZA	0,1736	VO	0,1501
LUGO DI VICENZA	0,1198	POLVERARA	0,1115	SANTORSO	0,1250	VODO CADORE	0,1204
LUSIA	0,0920	PONSO	0,1125	SAONARA	0,2192	VOLPAGO DEL MONTELLO	0,1190
LUSIANA	0,1049	PONTE DI PIAVE	0,1471	SAPPADA	0,1745	VOLTAGO AGORDINO	0,1086
MALCESINE	0,2078	PONTE NELLE ALPI	0,1206	SARCEDO	0,1190	ZANE'	0,1416
MALO	0,1507	PONTE SAN NICOLO'	0,2470	SAREGO	0,1383	ZENSON DI PIAVE	0,1125
MANSUE'	0,1147	PONTECCHIO POLESINE	0,0929	SARMEDE	0,0997	ZERMEGHEDO	0,1227
MARANO DI VALPOLICELLA	0,1203	PONTELONGO	0,1065	SCHIAVON	0,1200	ZERO BRANCO	0,1190
MARANO VICENTINO	0,1241	PONZANO VENETO	0,1573	SCHIO	0,1564	ZEVIO	0,1497
MARCON	0,2109	PORTO TOLLE	0,1032	SCORZE'	0,2187	ZIMELLA	0,1290
MARENO DI PIAVE	0,1471	PORTO VIRO	0,0940	SEDICO	0,1260	ZOLDO ALTO	0,2043
MAROSTICA	0,1572	PORTOBUFFOLE'	0,1126	SEGUSINO	0,1190	ZOPPE DI CADORE	0,0821
MARTELLAGO	0,2135	PORTOGRUARO	0,2205	SELVA DI CADORE	0,1711	ZOVENCEDO	0,0888
MASER	0,1190	POSINA	0,0847	SELVA DI PROGNO	0,1205	ZUGLIANO	0,1312
MASERA' DI PADOVA	0,1470	POSSAGNO	0,1020	SELVAZZANO DENTRO	0,2065		
MASERADA SUL PIAVE	0,1205	POVE DEL GRAPPA	0,1482	SEREN DEL GRAPPA	0,0832		
MASI	0,0989	POVEGLIANO	0,1190	SERNAGLIA DELLA BATTAGLIA	0,1208		
MASON VICENTINO	0,1370	POVEGLIANO VERONESE	0,1344	SILEA	0,1582		
MASSANZAGO	0,1110	POZZOLEONE	0,1177	SOAVE	0,1821		
MEDUNA DI LIVENZA	0,1125	POZZONOVO	0,1048	SOLAGNA	0,0974		



SUB ALLEGATO 70.B.B

Elenco, per Regione, delle Province e del relativo
livello delle quotazioni immobiliari
riferito all'anno 2008 su
classificazione dei comuni al 31/12/2008



Elenco, per Regione, delle Province e del relativo livello delle quotazioni immobiliari

REGIONE		VERONA	0,1770
SARDEGNA		VICENZA	0,1686
CAGLIARI	0,2105		
CARBONIA-IGLESIAS	0,1302		
MEDIO CAMPIDANO	0,1056		
NUORO	0,1194		
OGLIASTRA	0,1104		
OLBIA-TEMPIO	0,2342		
ORISTANO	0,0698		
SASSARI	0,1872		
REGIONE			
SICILIA			
AGRIGENTO	0,0980		
CALTANISSETTA	0,1119		
CATANIA	0,1959		
ENNA	0,0689		
MESSINA	0,1446		
PALERMO	0,2091		
RAGUSA	0,1115		
SIRACUSA	0,0994		
TRAPANI	0,0944		
REGIONE			
TOSCANA			
AREZZO	0,1858		
FIRENZE	0,4014		
GROSSETO	0,2383		
LIVORNO	0,3167		
LUCCA	0,2922		
MASSA-CARRARA	0,2256		
PISA	0,2327		
PISTOIA	0,2726		
PRATO	0,2446		
SIENA	0,3433		
TRENTINO-ALTO ADIGE			
BOLZANO/BOZEN	0,3570		
TRENTO	0,2754		
REGIONE			
UMBRIA			
PERUGIA	0,1749		
TERNI	0,1514		
REGIONE			
VALLE D'AOSTA			
/VALLÉE D'AOSTE			
VALLE D'AOSTA/VALLÉE D'AOSTE	0,2525		
REGIONE			
VENETO			
BELLUNO	0,1482		
PADOVA	0,1810		
ROVIGO	0,1142		
TREVISO	0,1547		
VENEZIA	0,3238		



SUB ALLEGATO 70.B.C

Elenco, per Regione, dei Comuni
e del relativo livello delle quotazioni immobiliari
riferito all'anno 2009 su
classificazione dei comuni al 31/12/2009



Elenco, per Regione, dei Comuni e del relativo livello delle quotazioni immobiliari

**REGIONE
ABRUZZO**

ABBATEGGIO	0,1065	COLONNELLA	0,0931	PICCIANO	0,0639	VILLETTA BARREA	0,0395
ACCIANO	0,1161	CONTROGUERRA	0,0787	PIETRACAMELA	0,0927	VITTORITO	0,1161
AIELLI	0,1161	CORFINIO	0,0870	PIETRAFERRAZZANA	0,0926		
ALANNO	0,1205	CORROPOLI	0,0967	PIETRANICO	0,0882		
ALBA ADRIATICA	0,1743	CORTINO	0,0490	PINETO	0,1688		
ALFEDENA	0,0403	CORVARA	0,0757	PIZZOFERRATO	0,0787	REGIONE BASILICATA	
ALTINO	0,0969	CRECCHIO	0,0926	PIZZOLI	0,1132	ABRIOLA	0,0310
ANCARANO	0,0835	CROGNALETO	0,0424	POGGIO PICENZE	0,1146	ACCETTURA	0,0422
ANVERSA DEGLI ABRUZZI	0,0624	CUGNOLI	0,0913	POGGIOFIORITO	0,0926	ACERENZA	0,0330
ARCHI	0,1028	CUPELLO	0,1155	POLLUTRI	0,1146	ALBANO DI LUCANIA	0,0361
ARI	0,0926	DOGLIOLA	0,0849	POPOLI	0,1161	ALIANO	0,0381
ARIELLI	0,0926	ELICE	0,0642	PRATA D'ANSIDONIA	0,0780	ANZI	0,0344
ARSITA	0,0458	FAGNANO ALTO	0,0780	PRATOLA PELIGNA	0,1161	ARMENTO	0,0294
ATELETA	0,0787	FALLO	0,0926	PRETORO	0,0925	ATELLA	0,0386
ATESSA	0,1171	FANO ADRIANO	0,0645	PREZZA	0,1161	AVIGLIANO	0,0705
ATRI	0,1188	FARA FILIORUM PETRI	0,0919	QUADRI	0,0926	BALVANO	0,0363
AVEZZANO	0,0607	FARA SAN MARTINO	0,1096	RAIANO	0,0870	BANZI	0,0362
BALSORANO	0,0730	FARINDOLA	0,0708	RAFNO	0,0926	BARAGIANO	0,0398
BARETE	0,1132	FILETTO	0,0926	RIPA TEATINA	0,1221	BARILE	0,0471
BARISCIANO	0,0520	FONTECCHIO	0,1161	RIVISONDOLI	0,0666	BELLA	0,0354
BARREA	0,0395	FOSSA	0,1146	ROCCA PIA	0,0779	BERNALDA	0,1098
BASCIANO	0,0669	FOSSACESIA	0,1352	ROCCA SAN GIOVANNI	0,1147	BRIENZA	0,0360
BELLANTE	0,0838	FRAINE	0,0849	ROCCA DI CAMBIO	0,0484	BRINDISI MONTAGNA	0,0346
BISEGNA	0,0624	FRANCAVILLA AL MARE	0,1978	ROCCA DI BOTTE	0,1387	CALCIANO	0,0291
BISENTI	0,0560	FRESAGRANDINARIA	0,0849	ROCCA DI MEZZO	0,1130	CALVELLO	0,0302
BOLOGNANO	0,0896	FRISA	0,0926	ROCCASALE	0,0870	CALVERA	0,0361
BOMBA	0,0870	FURCI	0,0849	ROCCASALE	0,0870	CAMPOMAGGIORE	0,0380
BORRELLO	0,0793	GAGLIANO ATERNO	0,1161	ROCCAMONTEPIANO	0,0919	CANCELLARA	0,0317
BRITTOLI	0,0774	GAMBERALE	0,0779	ROCCAMORICE	0,0786	CARBONE	0,0352
BUCCHIANICO	0,1241	GESSOPALENA	0,0779	ROCCARASO	0,0787	CASTELGRANDE	0,0354
BUGNARA	0,1008	GIOIA DEI MARSII	0,0624	ROCCASCALEGNA	0,0779	CASTELLUCCIO INFERIORE	0,0428
BUSSI SUL TIRINO	0,0780	GISSI	0,0837	ROCCASPINALVETI	0,0849	CASTELLUCCIO SUPERIORE	0,0383
CAGNANO AMITERNO	0,1076	GIULIANO TEATINO	0,0918	ROIO DEL SANGRO	0,0779	CASTELMEZZANO	0,0367
CALASCIO	0,0513	GIULIANOVA	0,1626	ROSCIANO	0,0963	CASTEL SARACENO	0,0338
CAMPLI	0,0921	GORIANO SICOLI	0,1161	ROSELLO	0,0779	CASTRONUOVO DI SANT'ANDREA	0,0340
CAMPO DI GIOVE	0,0779	GUARDIAGRELE	0,1205	ROSETO DEGLI ABRUZZI	0,1752	CERSOSIMO	0,0405
CAMPOTOSTO	0,0490	GUILMI	0,0849	SALLE	0,1057	CHIARAMONTE	0,0431
CANISTRO	0,0607	INTRODACQUA	0,0779	SAN BENEDETTO DEI MARSII	0,0607	CIRIGLIANO	0,0191
CANOSA SANNITA	0,1147	ISOLA DEL GRAN SASSO D'ITALIA	0,0820	SAN BENEDETTO IN PERILLIS	0,0780	COLOBRARO	0,0268
CANSANO	0,0779	L'AQUILA	0,0927	SAN BUONO	0,0849	CORLETO PERTICARA	0,0349
CANZANO	0,0594	LAMA DEI PELIGNI	0,0779	SAN DEMETRIO NE' VESTINI	0,1082	CRACO	0,0257
CAPESTRANO	0,0744	LANCIANO	0,1948	SAN GIOVANNI LIPIONI	0,0849	EPISCOPIA	0,0349
CAPISTRELLO	0,0607	LECCE NEI MARSII	0,0635	SAN GIOVANNI TEATINO	0,1794	FARDELLA	0,0391
CAPTIGNANO	0,0994	LENTELLA	0,0849	SAN MARTINO SULLA MARRUCINA	0,0915	FERRANDINA	0,0796
CAPORCIANO	0,0780	LETTOMANOPPELLO	0,1033	SAN PIO DELLE CAMERE	0,0780	FILIANO	0,0382
CAPPADOCIA	0,1178	LETTOPALENA	0,0779	SAN SALVO	0,1341	FIORENZA	0,0348
CAPELLLE SUL TAVO	0,1174	LISCIA	0,0873	SAN VALENTINO IN ABRUZZO	0,0931	FRANCIVILLA IN SINNI	0,0433
CARAMANICO TERME	0,1222	LORETO APUTINO	0,1274	CITERIORE		GALLICCHIO	0,0382
CARAPELLE CALVISIO	0,0744	LUCO DEI MARSII	0,0607	SAN VINCENZO VALLE ROVETO	0,0624	GARAGUSO	0,0344
CARPINETO SINELLO	0,0849	LUCOLI	0,1146	SAN VITO CHIETINO	0,1180	GENZANO DI LUCANIA	0,0403
CARPINETO DELLA NORA	0,0818	MAGLIANO DE' MARSII	0,1146	SANT'EGIDIO ALLA VIBRATA	0,0917	GINESTRA	0,0425
CARSOLI	0,1060	MANOPPELLO	0,1237	SANT'EUFEMIA A MAIELLA	0,1111	GORGOLIONE	0,0310
CARUNCHIO	0,0849	MARTINSICURO	0,1631	SANT'EUSANIO FORCONESE	0,0811	GRASSANO	0,0437
CASACANDITELLA	0,0919	MASSA D'ALBE	0,1146	SANT'EUSANIO DEL SANGRO	0,0911	GROTTOLE	0,0418
CASALANGUIDA	0,0849	MIGLIANICO	0,1198	SANT'OMERO	0,1219	GRUMENTO NOVA	0,0414
CASALBORDINO	0,1254	MOLINA ATERNO	0,1161	SANTA MARIA IMBARO	0,1019	GUARDIA PERTICARA	0,0389
CASALINCONTRADA	0,1253	MONTAZZOLI	0,0779	SANTE MARIE	0,0521	IRSINA	0,0357
CASOLI	0,1181	MONTABELLO DI BERTONA	0,0514	SANTO STEFANO DI SESSANNO	0,1099	LAGONEGRO	0,0520
CASTEL CASTAGNA	0,0515	MONTABELLO SUL SANGRO	0,0779	SCAFA	0,0635	LATRONICO	0,0387
CASTEL FRENTANO	0,1210	MONTAFERRANTE	0,0938	SCANNO	0,1083	LAURENZANA	0,0338
CASTEL DEL MONTE	0,0521	MONTAFINO	0,0572	SCHIAVI DI ABRUZZO	0,0849	Lauria	0,0505
CASTEL DI IERI	0,1161	MONTAPIANO	0,0787	SCONTRONE	0,0403	LAVELLO	0,0666
CASTEL DI SANGRO	0,0741	MONTENERODOMO	0,0779	SCOPPIO	0,1494	MARATEA	0,1363
CASTELGUIDONE	0,0849	MONTEDORISIO	0,1153	SCURCOLA MARSICANA	0,1146	MARSICO NUOVO	0,0405
CASTELLAFIUME	0,0607	MONTETERALE	0,1448	SECINARO	0,1161	MARSICOVETERE	0,0467
CASTELLALTO	0,0804	MONTESILVANO	0,2011	SERRAMONACESCA	0,0795	MASCHITO	0,0461
CASTELLI	0,0693	MONTORIO AL VOMANO	0,0837	SILVI	0,1789	MATERA	0,2529
CASTELVECCHIO CALVISIO	0,0520	MORINO	0,0651	SPOLTORE	0,1569	MELFI	0,0708
CASTELVECCHIO SUBEQUO	0,1161	MORRO D'ORO	0,0750	SULMONA	0,1008	MIGLIONICO	0,0354
CASTIGLIONE MESSER MARINO	0,0926	MOSCIANO SANT'ANGELO	0,1203	TAGLIACOZZO	0,1246	MISSANELLO	0,0398
CASTIGLIONE MESSER RAIMONDO	0,0651	MOSCUFO	0,1004	TARANTA PELIGNA	0,0779	MOLITERNO	0,0361
CASTIGLIONE A CASAURIA	0,0785	MOZZAGROGNA	0,1193	TERAMO	0,1527	MONTALBANO JUNICO	0,0468
CASTILENTI	0,0630	NAVELLI	0,0780	TIONE DEGLI ABRUZZI	0,0768	MONTAMILONE	0,0413
CATIGNANO	0,0930	NERETO	0,1023	TOCCO DA CASAURIA	0,1234	MONTEMURRO	0,0417
CELANO	0,0607	NOCCIANO	0,0930	TOLLO	0,0798	MONTESCAGLIOSO	0,0705
CELENZA SUL TRIGNO	0,0849	NOTARESCO	0,0853	TORANO NUOVO	0,1271	MURO LUCANO	0,0571
CELLINO ATTANASIO	0,0630	OCRE	0,1146	TORINO DI SANGRO	0,1271	NEMOLI	0,0381
CEPAGATTI	0,1271	OFENA	0,0744	TORNARECCIO	0,0926	NOEPOLI	0,0451
CERCHIO	0,1161	ORICOLA	0,1428	TORNIMPARTE	0,1019	NOVA SIRI	0,0593
CERMIGNANO	0,0615	ORSOGNA	0,1126	TORRE DE PASSERI	0,1040	OLIVETO LUCANO	0,0195
CHIETI	0,1985	ORTONA	0,1960	TORREBRUNA	0,0828	OPPIDO LUCANO	0,0414
CHITÀ SANT'ANGELO	0,1641	ORTONA DEI MARSII	0,1161	TORREVECCHIA TEATINA	0,1171	PALAZZO SAN GERVASIO	0,0419
CIVITA D'ANTINO	0,0607	ORTUCCHIO	0,0635	TORRICELLA PELIGNA	0,0779	PATERNO	0,0359
CIVITALUPARELLA	0,0779	OVINDOLI	0,1130	TORRICELLA SICURA	0,0681	PESCOPAGANO	0,0351
CIVITAQUANA	0,0909	PACENTRO	0,1096	TOSSICIA	0,1760	PICERNO	0,0397
CIVITELLA ALFEDENA	0,0411	PAGLIETA	0,1096	TRASACCO	0,0607	PIETRAGALLA	0,0411
CIVITELLA CASANOVA	0,1072	PALENA	0,0779	TREGLIO	0,1154	PIETRAPERTOSA	0,0334
CIVITELLA MESSER RAIMONDO	0,1147	PALMOLI	0,0849	TUFFILO	0,0849	PIGNOLA	0,0688
CIVITELLA ROVETO	0,0560	PALOMBARO	0,0919	TURRIVALIGNANI	0,0978	PISTICCI	0,0886
CIVITELLA DEL TRONTO	0,0798	PENNA SANT'ANDREA	0,0709	VACRI	0,0926	POLICORO	0,1356
COCULLO	0,1161	PENNADOMO	0,0779	VALLE CASTELLANA	0,0489	POMARICO	0,0470
COLLARMELE	0,1161	PENNAPIEDIMONTE	0,0848	VASTO	0,1969	POTENZA	0,1842
COLLECORVINO	0,1016	PENNE	0,1280	VICOLI	0,0925	RAPOLLA	0,0383
COLLEDARA	0,0610	PERANO	0,1013	VILLA CELIERA	0,0521	RAPONE	0,0383
COLLEDIMACINE	0,0779	PERETO	0,1414	VILLA SANT'ANGELO	0,1111	RIONERO IN VULTURE	0,0715
COLLEDIMEZZO	0,0926	PESCARA	0,2624	VILLA SANTA LUCIA DEGLI ABRUZZI	0,0591	RIPACANDIDA	0,0368
COLLELONGO	0,0607	PESCASSEROLI	0,0635	VILLA SANTA MARIA	0,0926	RIVELLO	0,0461
COLLEPIETRO	0,0744	PESCINA	0,0607	VILLALAGO	0,0624	ROCCANOVA	0,0347
		PESCOCOSTANZO	0,0779	VILLALFONSINA	0,1147	ROTONDA	0,0340
		PESCOSANSONESCO	0,0744	VILLAMAGNA	0,1150	ROTONDELLA	0,0410
		PETTORANO SUL GIZIO	0,0779	VILLAVALLELONGA	0,0624	RUOTI	0,0376
		PIANELLA	0,1324				



Elenco, per Regione, dei Comuni e del relativo livello delle quotazioni immobiliari


RUVO DEL MONTE	0,0350	CARAFFA DI CATANZARO	0,0577	ISOLA DI CAPO RIZZUTO	0,0847	RIZZICONI	0,0557
SALANDRA	0,0339	CARDETO	0,0657	JACURSO	0,0583	ROCCA IMPERIALE	0,0707
SAN CHIRICO NUOVO	0,0421	CARDINALE	0,0577	JOPPOLO	0,0472	ROCCA DI NETO	0,1439
SAN CHIRICO RAPARO	0,0376	CARERI	0,0586	LAGANADI	0,0650	ROCCABERNARDA	0,0429
SAN COSTANTINO ALBANESE	0,0391	CARFIZZI	0,0303	LAGO	0,0594	ROCCAFORTE DEL GRECO	0,0627
SAN FELE	0,0313	CARIATI	0,0815	LAINO BORGO	0,0545	ROCCELLA IONICA	0,0914
SAN GIORGIO LUCANO	0,0263	CARLOPOLI	0,0781	LAINO CASTELLO	0,0484	ROGGIANO GRAVINA	0,0615
SAN MARTINO D'AGRI	0,0348	CAROLEI	0,0800	LAMEZIA TERME	0,1464	ROGHUDI	0,0665
SAN MAURO FORTE	0,0321	CARPANZANO	0,0603	LAPPANO	0,0685	ROGLIANO	0,0657
SAN PAOLO ALBANESE	0,0351	CASABONA	0,0366	LATTARICO	0,0644	ROMBIOLO	0,0358
SAN SEVERINO LUCANO	0,0338	CASIGNANA	0,0582	LAUREANA DI BORRELLO	0,0610	ROSARNO	0,0935
SANT'ANGELO LE FRATTE	0,0396	CASOLE BRUZIO	0,0609	LIMBADI	0,0401	ROSE	0,0582
SANT'ARCANGELO	0,0465	CASSANO ALT'ONIO	0,0869	LOCRI	0,1002	ROSETO CAPO SPULICO	0,0654
SARCONI	0,0395	CASTEL-SILANO	0,0354	LONGOBARDI	0,0753	ROSSANO	0,0930
SASSO DI CASTALDA	0,0383	CASTIGLIONE COSENTINO	0,0804	LONGOBUCCO	0,0550	ROTA GRECA	0,0411
SATRIANO DI LUCANIA	0,0345	CASTROLIBERO	0,0738	LUNGRÒ	0,0553	ROVITO	0,0738
SAVOIA DI LUCANIA	0,0385	CASTROREGGIO	0,0398	LUZZI	0,0652	SAMO	0,0664
SCANZANO IONICO	0,0908	CASTROVILLARI	0,1060	MAGISANO	0,0583	SAN BASILE	0,0386
SENISE	0,0496	CATANZARO	0,1749	MAIDA	0,0632	SAN BENEDETTO ULLANO	0,0616
SPINOSO	0,0381	CAULONIA	0,0864	MAIERATO	0,0420	SAN CALOGERO	0,0446
STIGLIANO	0,0399	CELICO	0,0698	MAIERÀ	0,0497	SAN COSMO ALBANESE	0,0538
TEANA	0,0376	CELLARA	0,0578	MALITO	0,0516	SAN COSTANTINO CALABRO	0,0429
TERRANOVA DI POLLINO	0,0425	CENADI	0,0583	MALVITO	0,0546	SAN DEMETRIO CORONE	0,0538
TITO	0,0790	CENTRACHE	0,0583	MAMMOLA	0,0617	SAN DONATO DI NINEA	0,0583
TOLVE	0,0384	CERCHIARA DI CALABRIA	0,0535	MANDATORICCIO	0,0694	SAN FERDINANDO	0,0883
TRAMUTOLA	0,0463	CERENZIA	0,0372	MANGONE	0,0618	SAN FILI	0,0738
TRECCHINA	0,0497	CERISANO	0,0622	MARANO MARCHESATO	0,0723	SAN FLORO	0,0789
TRICARICO	0,0420	CERVA	0,0577	MARANO PRINCIPATO	0,0735	SAN GIORGIO ALBANESE	0,0522
TRIVIGNO	0,0381	CERVICATI	0,0627	MARCEDUSA	0,0623	SAN GIORGIO MORGETO	0,0648
TURSI	0,0424	CERZETO	0,0556	MARCELLINARA	0,0874	SAN GIOVANNI DI GERACE	0,0634
VAGLIO BASILICATA	0,0353	CESSANITI	0,0342	MARINA DI GIOIOSA IONICA	0,0891	SAN GIOVANNI IN FIORE	0,0651
VALSINNI	0,0269	CETRARO	0,0696	MAROPATI	0,0672	SAN GREGORIO D'IPPONA	0,0399
VENOSA	0,0792	CHIARAVALLE CENTRALE	0,0926	MARTIRANO	0,0577	SAN LORENZO	0,0671
VIETRI DI POTENZA	0,0418	CICALA	0,0583	MARTIRANO LOMBARDO	0,0577	SAN LORENZO BELLIZZI	0,0330
VIGGIANELLO	0,0365	CIMINÀ	0,0634	MARTONE	0,0684	SAN LORENZO DEL VALLO	0,0463
VIGGIANO	0,0452	CINQUEFRONDI	0,0537	MARZI	0,0525	SAN LUCA	0,0545
		CIRÒ	0,0327	MELICUCCO	0,0706	SAN LUCIDO	0,0620
		CIRÒ MARINA	0,0587	MELICUCCÀ	0,0672	SAN MANGO D'AQUINO	0,0583
		CITTANOVA	0,1157	MELISSA	0,0458	SAN MARCO ARGENTANO	0,0540
		CIVITA	0,0599	MELITO DI PORTO SALVO	0,0823	SAN MARTINO DI FINITA	0,0435
		CLETO	0,0610	MENDICINO	0,0775	SAN MAURO MARCHESATO	0,0363
		COLOSIMI	0,0550	MESORACA	0,0447	SAN NICOLA ARCELLA	0,1027
		CONDOLFURI	0,0737	MIGLIERINA	0,0583	SAN NICOLA DA CRISSA	0,0428
		CONFLENTI	0,0583	MILETO	0,0444	SAN NICOLA DELL'ALTO	0,0296
		CORIGLIANO CALABRO	0,0782	MOLOCHIO	0,0782	SAN PIETRO APOSTOLO	0,0583
		CORTALE	0,0577	MONASTERACE	0,0844	SAN PIETRO A MAIDA	0,0577
		COSENZA	0,1520	MONGIANA	0,0401	SAN PIETRO DI CARIDÀ	0,0627
		COSOLETO	0,0686	MONGRASSANO	0,0524	SAN PIETRO IN AMANTEA	0,0557
		COTRONEI	0,0515	MONTALTO UFFUGO	0,0702	SAN PIETRO IN GUARANO	0,0684
		CROPALATI	0,0697	MONTAURIO	0,1330	SAN PROCOPIO	0,0627
		CROPANI	0,1062	MONTIBELLI O IONICO	0,0630	SAN ROBERTO	0,0627
		CROSIA	0,0712	MONTEGIORDANO	0,0591	SAN SOSTENE	0,0854
		CROTONE	0,2239	MONTIPEAONE	0,1336	SAN SOSTI	0,0346
		CRUCOLI	0,0394	MONTEROSSO CALABRO	0,0344	SAN VINCENZO LA COSTA	0,0468
		CURINGA	0,0589	MORANO CALABRO	0,0501	SAN VITO SULLO IONIO	0,0682
		CUTRO	0,0655	MORMANNO	0,0488	SANGINETO	0,0827
		DASÀ	0,0362	MOTTA SAN GIOVANNI	0,0693	SANT'AGATA DEL BIANCO	0,0644
		DAVOLI	0,1271	MOTTA SANTA LUCIA	0,0583	SANT'AGATA DI ESARO	0,0550
		DECOLLATURA	0,0577	MOTTAFFOLLONE	0,0381	SANT'ALESSIO IN ASPROMONTE	0,0686
		DELIANUOVA	0,0731	NARDODIPACE	0,0439	SANT'ANDREA APOSTOLO DELLO	0,0995
		DIAMANTE	0,1254	NICOTERA	0,0432	IONIO	
		DINAMI	0,0608	NOCARA	0,0393	SANT'EUFEMIA D'ASPROMONTE	0,0675
		DIPIGNANO	0,0782	NOCERA TERNESE	0,1411	SANTILARIO DELLO IONIO	0,0578
		DOMANICO	0,0523	OLIVADI	0,0577	SANT'ONOFRO	0,0480
		DRAPIA	0,0339	OPPIDO MAMERTINA	0,0553	SANTA CATERINA ALBANESE	0,0627
		FABRIZIA	0,0331	ORIOLO	0,0628	SANTA CATERINA DELLO IONIO	0,0890
		FAGNANO CASTELLO	0,0503	ORSOMARSO	0,0616	SANTA CRISTINA D'ASPROMONTE	0,0717
		FALCONARA ALBANESE	0,0665	PALERMITI	0,0577	SANTA DOMENICA TALAO	0,0594
		FALERNA	0,1038	PALIZZI	0,0640	SANTA MARIA DEL CEDRO	0,0931
		FEROLETO ANTICO	0,0583	PALLAGORIO	0,0335	SANTA SEVERINA	0,0492
		FEROLETO DELLA CHIESA	0,0670	PALMI	0,1652	SANTA SOFIA D'EPORO	0,0525
		FERRUZZANO	0,0685	PALUDI	0,0349	SANTO STEFANO DI ROGLIANO	0,0610
		FIGLINE VEGLIATURO	0,0723	PANETTIERI	0,0532	SANTO STEFANO IN ASPROMONTE	0,0670
		FILADELFA	0,0417	PAOLA	0,0997	SARACENA	0,0553
		FILANDARI	0,0418	PAPASIDERO	0,0536	SATRIANO	0,1250
		FILOGASO	0,0415	PARENTI	0,0588	SAVELLI	0,0377
		FIRMO	0,0540	PARGHELIA	0,0479	SCALA COELI	0,0428
		FUMARA	0,0649	PATERNO CALABRO	0,0547	SCALEA	0,0875
		FIUMEFREDDO BRUZIO	0,0761	PAZZANO	0,0595	SCANDALE	0,1341
		FOSSATO SERRALTA	0,0583	PEDACE	0,0579	SCIDO	0,0636
		FRANCAVILLA ANGITOLA	0,0415	PEDIVIGLIANO	0,0611	SCIGLIANO	0,0554
		FRANCAVILLA MARITTIMA	0,0673	PENTONE	0,0583	SCILLA	0,0861
		FRANCIA	0,0413	PETITIA POLICASTRO	0,0395	SELLIA	0,0583
		FRASCINETO	0,0532	PETRIZZI	0,0577	SELLIA MARINA	0,1081
		FUSCALDO	0,0669	PETRONÀ	0,0583	SEMENARA	0,0649
		GAGLIATO	0,0577	PIANE CRATI	0,0590	SERRA PEDACE	0,0595
		GALATRO	0,0629	PIANOPOLI	0,0577	SERRA SAN BRUNO	0,0596
		GASPERINA	0,0577	PIETRAFITTA	0,0600	SERRA D'AIELLO	0,0416
		GERACE	0,0608	PIETRAPAOLO	0,0644	SERRASTRETTA	0,0583
		GEROCARNE	0,0428	PIZZO	0,0871	SERRATA	0,0650
		GIFPHONE	0,0651	PIZZONI	0,0409	SERSALE	0,0583
		GIMIGLIANO	0,0577	PLACANICA	0,0574	SETTINGIANO	0,0632
		GIOIA TAURO	0,0889	PLATACI	0,0303	SIDERNO	0,1281
		GIOIOSA IONICA	0,0596	PLATANIA	0,0567	SIMBARIO	0,0388
		GIRIFALCO	0,1178	PLATI	0,0587	SIMERI CRICHI	0,0699
		GIZZERIA	0,1152	POLIA	0,0318	SINOPOLI	0,0627
		GRIMALDI	0,0503	POLISTENA	0,0924	SORBO SAN BASILE	0,0583
		GRISOLIA	0,0709	PORTIGLIOLA	0,0606	SORIANELLO	0,0385
		GROTTERIA	0,0638	PRAIA A MARE	0,0847	SORIANO CALABRO	0,0395
		GUARDAVALLE	0,0871	REGGIO DI CALABRIA	0,1515	SOVERATO	0,1996
		GUARDIA PIEMONTESE	0,0609	RENDE	0,1861	SOVERIA MANNELLI	0,0759
		IONADI	0,0499	RIACE	0,0596	SOVERIA SIMERI	0,0583
		ISCA SULLO IONIO	0,0911	RICADI	0,0550	SPADOLA	0,0415



Elenco, per Regione, dei Comuni e del relativo livello delle quotazioni immobiliari

SPEZZANO ALBANESE	0,0651	BUCCINO	0,1082	CONCA DELLA CAMPANIA	0,1029	MOLINARA	0,1161
SPEZZANO PICCOLO	0,0565	BUONABITACOLO	0,0941	CONTRADA	0,0796	MONDRAGONE	0,1426
SPEZZANO DELLA SILA	0,0625	BUONALBERGO	0,1183	CONTRONE	0,1000	MONTAGUTO	0,0697
SPIILINGA	0,0346	CAGGIANO	0,0992	CONTURSI TERME	0,1311	MONTANO ANTILIA	0,0807
SQUILLACE	0,1351	CAIANELLO	0,1334	CONZA DELLA CAMPANIA	0,0697	MONTE SAN GIACOMO	0,0859
STATI	0,0674	CAIAZZO	0,0888	CORBARA	0,1199	MONTE DI PROCIDA	0,2933
STALETTI	0,1333	CAIRANO	0,0699	CORLETO MONFORTE	0,0807	MONTECALVO IRPINO	0,0710
STEFANACONI	0,0363	CAIVANO	0,1655	CRISPANO	0,1283	MONTECORICE	0,1225
STIGNANO	0,0606	CALABRITTO	0,0758	CUCCARO VETERE	0,0807	MONTECORVINO PUGLIANO	0,1535
STILO	0,0559	CALITRI	0,1096	CURTI	0,1687	MONTECORVINO ROVELLA	0,1435
STRONGOLI	0,1514	CALVANICO	0,1360	CUSANO MUTRI	0,1153	MONTEFALCIONE	0,0763
TARSIA	0,0385	CALVI	0,1425	DOMICELLA	0,0793	MONTEFALCONE DI VAL FORTORE	0,0988
TAURIANOVA	0,1091	CALVI RISORTA	0,0996	DRAGONI	0,0875	MONTEFORTE CILENTO	0,0805
TAVERNA	0,0825	CALVIZZANO	0,1725	DUGENTA	0,1094	MONTEFORTE IRPINO	0,1329
TERRANOVA SAPPO MINULIO	0,0650	CAMEROTA	0,1061	DURAZZANO	0,1209	MONTEFREDANE	0,0809
TERRANOVA DA SIBARI	0,0350	CAMIGLIANO	0,0953	EBOLI	0,2292	MONTEFUSCO	0,0756
TERRAVECCHIA	0,0324	CAMPAGNA	0,1453	ERCOLANO	0,2432	MONTELLA	0,1203
TIRIOLO	0,0838	CAMPOLATTARO	0,1012	FAICCHIO	0,1157	MONTEMARANO	0,0759
TORANO CASTELLO	0,0284	CAMPOLI DEL MONTE TABURNO	0,1003	FALCIANO DEL MASSICO	0,0809	MONTEMILETTO	0,0856
TORRE DI RUGGIERO	0,0781	CAMPORA	0,0816	FELITTO	0,0806	MONTESANO SULLA MARCELLANA	0,0994
TORTORA	0,0865	CAMPOSANO	0,1057	FISCIANO	0,2453	MONTESARCHIO	0,1277
TREBISACCE	0,0632	CANCELLO ED ARNONE	0,1165	FLUMERI	0,0716	MONTEVERDE	0,0697
TRENTA	0,0601	CANDIDA	0,0809	FOGLIANISE	0,1155	MONTORO INFERIORE	0,1200
TROPEA	0,1255	CANNALONGA	0,0816	FOIANO DI VAL FORTORE	0,1131	MONTORO SUPERIORE	0,1194
UMBRIATICO	0,0292	CAPACCIO	0,1861	FONTANAROSA	0,0775	MORCONE	0,1425
VACCARIZZO ALBANESE	0,0319	CAPODRISE	0,2142	FONTEGRECA	0,0641	MORIGERATI	0,0802
VALLEFIORITA	0,0577	CAPOSELE	0,0764	FORCHIA	0,1131	MORRA DE SANCTIS	0,0697
VALLELONGA	0,0402	CAPRI	1,0000	FORINO	0,0796	MOSCHIANO	0,0794
VARAPODIO	0,0636	CAPRIATI A VOLTURNO	0,0814	FORIO	0,4533	MUGNANO DEL CARDINALE	0,0881
VAZZANO	0,0380	CAPRIGLIA IRPINA	0,0861	FORMICOLA	0,0949	MUGNANO DI NAPOLI	0,2401
VERBICARO	0,0320	CAPUA	0,1940	FRAGNETO MONFORTE	0,1114	NAPOLI	0,4195
VERZINO	0,0326	CARBONARA DI NOLA	0,0869	FRAGNETO L'ABATE	0,1165	NOCERA INFERIORE	0,1890
VIBO VALENTIA	0,1123	CARDITO	0,1361	FRANCOLISE	0,0797	NOCERA SUPERIORE	0,1544
VILLA SAN GIOVANNI	0,1097	CARIFE	0,0758	FRASSO TELESINO	0,1063	NOLA	0,2011
VILLAPIANA	0,0734	CARINARO	0,1319	FRATTAMAGGIORE	0,2280	NOVI VELLIA	0,0766
ZACCANOPOLI	0,0325	CARINOLA	0,1188	FRATTAMINORE	0,1351	NUSCO	0,0732
ZAGARISE	0,0583	CASAGIOVE	0,3047	FRIGENTO	0,0769	OGLIASTRO CILENTO	0,1339
ZAMBRONE	0,0481	CASAL VELINO	0,1226	FRIGNANO	0,1314	OLEVANO SUL TUSCIANO	0,1310
ZUMPARNO	0,0618	CASAL DI PRINCIPE	0,0847	FURORE	0,2782	OLIVETO CITRA	0,1162
ZUNGRI	0,0298	CASALBORE	0,0710	FUTANI	0,0851	OMIGNANO	0,0986
		CASALBUONO	0,0879	GALLO MATESE	0,0654	ORRIA	0,0805
		CASALDUNI	0,0867	GALLUCCIO	0,0667	ORTA DI ATELLA	0,1788
		CASALETTO SPARTANO	0,0825	GESUALDO	0,0770	OSPEDALETTO D'ALPINOLO	0,1011
		CASALNUOVO DI NAPOLI	0,2373	GIANO VETUSTO	0,0906	OTTATI	0,0807
		CASALUCE	0,1213	GIFFONI SEI CASALI	0,1511	OTTAVIANO	0,1516
		CASAMARCIANO	0,1193	GIFFONI VALLE PIANA	0,1435	PADULA	0,0938
		CASAMICCIOLA TERME	0,4562	GINESTRA DEGLI SCHIAVONI	0,1045	PADULLI	0,1231
		CASANDRINO	0,1454	GIOI	0,0840	PAGANI	0,1895
		CASAPESENA	0,1096	GIOIA SANNTICA	0,0830	PAGO VEIANO	0,1047
		CASAPULLA	0,2208	GIUGLIANO IN CAMPANIA	0,2109	PAGO DEL VALLO DI LAURO	0,0746
		CASAVATORE	0,2078	GIUGLIANO	0,1008	PALMA CAMPANIA	0,1297
		CASELLE IN PITTARI	0,0811	GRAGNANO	0,2461	PALOMONTE	0,1038
		CASERTA	0,3376	GRAZZANISE	0,0753	PANNARANO	0,1174
		CASOLA DI NAPOLI	0,1351	GRECI	0,0697	PAOLISI	0,1005
		CASORIA	0,2397	GRICIGNANO DI AVERSA	0,0883	PARETE	0,0942
		CASSANO IRPINO	0,0766	GROTTAMINARDA	0,1538	PAROLISE	0,0796
		CASTEL BARONIA	0,0758	GROTTOLLELLA	0,0858	PASTORANO	0,1118
		CASTEL CAMPAGNANO	0,0953	GRUMO NEVANO	0,1387	PATERNOPOLI	0,0756
		CASTEL MORRONE	0,1444	GUARDIA LOMBARDI	0,0697	PAUPISI	0,1166
		CASTEL SAN GIORGIO	0,1478	GUARDIA SANFRAMONDI	0,1133	PELLEZZANO	0,2245
		CASTEL SAN LORENZO	0,1122	ISCHIA	0,5463	PERDIFUMO	0,0945
		CASTEL VOLTURNO	0,1072	ISPANI	0,1250	PERITO	0,0848
		CASTEL DI SASSO	0,0922	LACCO AMENO	0,5116	PERTOSA	0,1011
		CASTELCIVITA	0,1000	LACEDONIA	0,0691	PESCO SANNITA	0,1237
		CASTELFRANCI	0,0758	LAPIO	0,0767	PETINA	0,0996
		CASTELFRANCO IN MISCANO	0,0953	LAUREANA CILENTO	0,0966	PETRURO IRPINO	0,0713
		CASTELLABATE	0,1487	LAURINO	0,0859	PIAGGINE	0,0778
		CASTELLAMMARE DI STABIA	0,3876	LAURITO	0,0807	PIANA DI MONTE VERNA	0,0936
		CASTELLO DEL MATESE	0,0742	LAURO	0,0824	PIANO DI SORRENTO	0,4911
		CASTELLO DI CISTERNA	0,1373	LAVIANO	0,1016	PIEDIMONTE MATESE	0,1634
		CASTELNUOVO CILENTO	0,0780	LETINO	0,0724	PIETRADEFUSI	0,0710
		CASTELNUOVO DI CONZA	0,1006	LETTERE	0,1348	PIETRADELARA	0,1099
		CASTELPAGANO	0,0819	LIBERI	0,0943	PIETRAROJA	0,1011
		CASTELPOTO	0,1170	LIMATOLA	0,1121	PIETRASTORNINA	0,0767
		CASTELVENERE	0,1247	LIONI	0,1129	PIETRAVAIRANO	0,1069
		CASTELVETERE IN VAL FORTORE	0,0872	LIVERI	0,0969	PIETRELCINA	0,1647
		CASTELVETERE SUL CALORE	0,0819	LUOGOSANO	0,0706	PIGNATARO MAGGIORE	0,0961
		CASTIGLIONE DEL GENOVESI	0,1357	LUSCIANO	0,1156	PIMONTE	0,2094
		CAUTANO	0,1103	LUSTRA	0,0855	PISCIOTTA	0,1284
		CAVA DE' TIRRENI	0,3404	MACERATA CAMPANIA	0,1914	POGGIOMARINO	0,1162
		CELLE DI BULGHERIA	0,0851	MADDALONI	0,2118	POLLA	0,1038
		CENTOLE	0,1012	MAGLIANO VETERE	0,0763	POLLENA TROCCHIA	0,1511
		CENTOLA	0,1301	MAIORI	0,3844	POLLICIA	0,1265
		CEPPALONI	0,1136	MASOICALZATI	0,0938	POMIGLIANO D'ARCO	0,2265
		CERASO	0,0841	MARANO DI NAPOLI	0,2525	POMPEI	0,3480
		CERCOLA	0,1939	MARCIANISE	0,2269	PONTE	0,1332
		CERRETO SANNITA	0,1387	MARIGLIANELLA	0,1310	PONTECAGNANO FAIANO	0,2872
		CERVINARA	0,1124	MARIGLIANO	0,1521	PONTELANDOLFO	0,1297
		CERVINO	0,0898	MARZANO APPIO	0,1167	PONTELATONE	0,0914
		CESA	0,1427	MARZANO DI NOLA	0,0815	PORTICI	0,3260
		CESINALI	0,0932	MASSA LUBRENSE	0,4216	PORTICO DI CASERTA	0,1637
		CETARA	0,4710	MASSA DI SOMMA	0,1704	POSITANO	0,4764
		CHIANCHE	0,0713	MELITO IRPINO	0,0753	POSTIGLIONE	0,1170
		CHIUSANO DI SAN DOMENICO	0,0766	MELITO DI NAPOLI	0,2125	POZZUOLI	0,3525
		CICCIANO	0,1078	MELIZZANO	0,1294	PRAIANO	0,4094
		CICERALE	0,0966	MERCATO SAN SEVERINO	0,2454	PRATA SANNITA	0,0909
		CIMITILE	0,1372	MERCOGLIANO	0,1822	PRATA DI PRINCIPATO ULTRA	0,0884
		CIORLANO	0,0631	META	0,5093	PRATELLA	0,1061
		CIRCELLO	0,1038	MIGNANO MONTE LUNGO	0,0877	PRATOLA SERRA	0,0914
		COLLE SANNITA	0,1119	MINORI	0,3530	PRESENZANO	0,0996
		COLLIANO	0,1008	MIRABELLA ECLANO	0,1121	PRIGNANO CILENTO	0,0805
		COMIZIANO	0,1087	MOIANO	0,1168	PROCIDA	0,3906
		CONCA DEI MARINI	0,3179	MOIO DELLA CIVITELLA	0,0859	PUGLIANELLO	0,1193

REGIONE CAMPANIA



Elenco, per Regione, dei Comuni e del relativo livello delle quotazioni immobiliari

QUADRELLE	0,0803	SAPRI	0,1511	BARICELLA	0,1885	FARINI	0,0959
QUALIANO	0,1703	SARNO	0,1789	BASTIGLIA	0,1648	FELINO	0,2037
QUARTO	0,2295	SASSANO	0,0798	BAZZANO	0,2435	FERRARA	0,1977
QUINDICI	0,0714	SASSINORO	0,1053	BEDONIA	0,1229	FERRIERE	0,1088
RAVELLO	0,3513	SAVIANO	0,1195	BELLARIA-IGEA MARINA	0,2977	FIDENZA	0,1863
RAVISCANINA	0,1130	SAVIGNANO IRPINO	0,0697	BENTIVOGLIO	0,2200	FINALE EMILIA	0,1319
RECALE	0,1691	SCAFATI	0,2197	BERCETO	0,0988	FIORANO MODENESE	0,2004
REINO	0,0952	SCALA	0,2919	BERRA	0,0889	FIorenzuola D'ARDA	0,1796
RIARDO	0,1020	SCAMPITELLA	0,0681	BERTINORO	0,2075	FUMALBO	0,1831
RICIGLIANO	0,0816	SCISCIANO	0,1099	BESENZONE	0,1268	FONANELICE	0,1442
ROCCA SAN FELICE	0,0702	SENERCHIA	0,0699	BETTOLA	0,1091	FONANELLATO	0,1967
ROCCA D'EVANDRO	0,0861	SERINO	0,1167	BIBBIANO	0,1357	FONTEVIVO	0,1836
ROCCABASCERANA	0,0716	SERRAMEZZANA	0,0848	BOBBIO	0,1162	FORLIMPOPOLI	0,2182
ROCCADASFIDE	0,1162	SERRARA FONTANA	0,3902	BOLOGNA	0,3696	FORLI	0,2468
ROCCAGLIORIOSA	0,0807	SERRE	0,1179	BOMPORTO	0,1675	FORMIGINE	0,2086
ROCCAMONFINA	0,1118	SESSA AURUNCA	0,1226	BONDENO	0,1256	FORMIGNANA	0,0863
ROCCAPIEMONTE	0,1359	SESSA CILENTO	0,0805	BORE	0,0877	FORNOVO DI TARO	0,1861
ROCCARAINOLA	0,1132	SIANO	0,1370	BORETTO	0,1101	FRASSINORO	0,0887
ROCCAROMANA	0,0876	SICIGNANO DEGLI ALBURNI	0,1161	BORGHI	0,1549	FUSIGNANO	0,1520
ROCCHETTA E CROCE	0,0919	SIRIGNANO	0,0867	BORGO TOSSIGNANO	0,1654	GAGGIO MONTANO	0,1628
ROFRANO	0,0835	SOLOFRA	0,1545	BORGO VAL DI TARO	0,1177	GALEATA	0,1448
ROMAGNANO AL MONTE	0,0816	SOLOPACA	0,1314	BORGONOVO VAL TIDONE	0,1435	GALLIERA	0,1546
ROSCIGNO	0,0807	SOMMA VESUVIANA	0,1725	BRESCELLO	0,1238	GAMBETTOLA	0,2293
ROTONDI	0,0777	SORBO SERPICO	0,0733	BRISIGHELLA	0,1688	GATTATICO	0,1342
RUTINO	0,0997	SORRENTO	0,7964	BUDRIO	0,2521	GATTEO	0,2601
RUVIANO	0,1191	SPARANISE	0,1029	BUSANA	0,0800	GAZZOLA	0,1191
SACCO	0,0747	SPERONE	0,0855	BUSSETO	0,1320	GEMMANO	0,1448
SALA CONSILINA	0,1189	STELLA CILENTO	0,0848	CADELBOSCO DI SOPRA	0,1168	GORO	0,1110
SALENTO	0,0848	STO	0,0810	CADEO	0,1566	GOSSOLENGO	0,1671
SALERNO	0,4227	STRIANO	0,1028	CALDERARA DI RENO	0,2556	GRAGNANO TREBBIENSE	0,1507
SALVITELLE	0,0814	STURNO	0,0767	CALENDASCO	0,1241	GRANAGLIONE	0,1469
SALZA IRPINA	0,0799	SUCCIVO	0,1608	CALESTANO	0,1062	GRANAROLO DELL'EMILIA	0,3026
SAN BARTOLOMEO IN GALDO	0,1269	SUMMONTE	0,0890	CAMINATA	0,0929	GRIZZANA MORANDI	0,1818
SAN CIPRIANO PICENTINO	0,1541	TAURANO	0,0710	CAMPAGNOLA EMILIA	0,0991	GROPPARELLO	0,1104
SAN CIPRIANO D'AVERSA	0,1165	TAURASI	0,0790	CAMPEGINE	0,1438	GUALTIERI	0,1076
SAN FELICE A CANCELLO	0,0995	TEANO	0,1180	CAMPOGALLIANO	0,1711	GUASTALLA	0,1321
SAN GENNARO VESUVIANO	0,1375	TEGGIANO	0,0979	CAMPOSANTO	0,1430	GIUGLIA	0,1277
SAN GIORGIO LA MOLARA	0,1050	TELESE TERME	0,1473	CAMUGNANO	0,1565	IMOLA	0,2334
SAN GIORGIO A CREMANO	0,3307	TEORA	0,0698	CANOSSA	0,1117	JOLANDA DI SAVOIA	0,0856
SAN GIORGIO DEL SANNIO	0,2029	TERZIGNO	0,1118	CAORSO	0,1160	LAGOSANTO	0,1168
SAN GIOVANNI A PIRO	0,1267	TEVEROLA	0,1086	CARPANETO PIACENTINO	0,1549	LAMA MOCOGNO	0,1003
SAN GIUSEPPE VESUVIANO	0,1496	TOCCO CAUDIO	0,1097	CARPI	0,2140	LANGHIRANO	0,1974
SAN GREGORIO MAGNO	0,0865	TORA E PICCILLI	0,1094	CARPINETI	0,0865	LESIGNANO DE' BAGNI	0,1813
SAN GREGORIO MATESE	0,0751	TORCHIARA	0,1008	CASALECCHIO DI RENO	0,3561	LIGONCHIO	0,0757
SAN LEUCIO DEL SANNIO	0,1155	TORELLA DEI LOMBARDI	0,0697	CASALFIUMANESE	0,1708	LIZZANO IN BELVEDERE	0,1905
SAN LORENZELLO	0,1360	TORRACA	0,0807	CASALGRANDE	0,1612	LOIANO	0,1890
SAN LORENZO MAGGIORE	0,1087	TORRE ANNUNZIATA	0,2367	CASINA	0,0821	LONGIANO	0,2182
SAN LUPO	0,0991	TORRE LE NOCELLE	0,0766	CASOLA VALESENIO	0,1399	LUGAGNANO VAL D'ARDA	0,1118
SAN MANGO PIEMONTE	0,1461	TORRE ORSAIA	0,0757	CASTEL BOLOGNESE	0,1758	LUGO	0,1484
SAN MANGO SUL CALORE	0,0761	TORRE DEL GRECO	0,2582	CASTEL GUELFO DI BOLOGNA	0,1979	LUZZARA	0,1149
SAN MARCELINO	0,1090	TORRELUISO	0,1093	CASTEL MAGGIORE	0,3919	MAIOLLO	0,0872
SAN MARCO EVANGELISTA	0,1690	TORRIONI	0,0713	CASTEL SAN GIOVANNI	0,1735	MALALBERGO	0,1927
SAN MARCO DEI CAVOTTI	0,1293	TORTORELLA	0,0807	CASTEL SAN PIETRO TERME	0,2540	MARANELLO	0,1857
SAN MARTINO SANNITA	0,1310	TRAMONTI	0,1493	CASTEL D'AIANO	0,1308	MARANO SUL PANARO	0,1644
SAN MARTINO VALLE CAUDINA	0,0804	TRECASE	0,1461	CASTEL DEL RIO	0,1450	MARZABOTTO	0,1789
SAN MARZANO SUL SARNO	0,1232	TRENTINARA	0,1051	CASTEL DI CASIO	0,1656	MASI TORELLO	0,0889
SAN MAURO CILENTO	0,1012	TRENTOLA-DUCENTA	0,1683	CASTELDELICI	0,0827	MASSA FISCAGLIA	0,0912
SAN MAURO LA BRUCCA	0,0807	TREVICO	0,0697	CASTELFRANCO EMILIA	0,1876	MASSA LOMBARDA	0,1536
SAN MICHELE DI SERINO	0,0872	TUFINO	0,0957	CASPELL'ARQUATO	0,1656	MEDESANO	0,1376
SAN NAZZARO	0,1179	TUFO	0,0863	CASPELLARANO	0,1594	MEDICINA	0,2190
SAN NICOLA BARONIA	0,0758	VAIRANO PATENORA	0,1105	CASTELLO D'ARGILE	0,2006	MEDOLLA	0,1246
SAN NICOLA MANFREDI	0,2106	VALLATA	0,0786	CASTELLO DI SERRAVALLE	0,1881	MELDOLA	0,1992
SAN NICOLA LA STRADA	0,2645	VALLE AGRICOLA	0,0693	CASTELNOVO DI SOTTO	0,1466	MERCATO SARACENO	0,1933
SAN PAOLO BEL SITO	0,1089	VALLE DELL'ANGELO	0,0792	CASTELNOVO NE' MONTI	0,1608	MESOLA	0,0947
SAN PIETRO INFINE	0,0524	VALLE DI MADDALONI	0,1049	CASTELNUOVO RANGONE	0,2001	MEZZANI	0,1036
SAN PIETRO AL TANAGRO	0,0889	VALLESACCARDA	0,0697	CASTELNUOVO RANGONE	0,1178	MIGLIARINO	0,0995
SAN PITO SANNITICO	0,0971	VALLO DELLA LUCANIA	0,1425	CASTELNUOVO RANGONE	0,1566	MIGLIARO	0,0881
SAN PITO ULTRA	0,0901	VALVA	0,1028	CASTELNUOVO RANGONE	0,2978	MINERBIO	0,2078
SAN PRISCO	0,2102	VENTICANO	0,0833	CASTELNUOVO RANGONE	0,1824	MIRABELLO	0,1278
SAN RUFO	0,0920	VIBONATI	0,1300	CASTELNUOVO RANGONE	0,2000	MIRANDOLA	0,1587
SAN SALVATORE TELESINO	0,1353	VICO EQUENSE	0,4546	SOLE		MISANO ADRIATICO	0,3318
SAN SEBASTIANO AL VESUVIO	0,2578	VIETRI SUL MARE	0,3327	CATTOLICA	0,3450	MODENA	0,2729
SAN SOSSIO BARONIA	0,0758	VILLA LITERNO	0,1132	CAVEZZO	0,1261	MODIGLIANA	0,1574
SAN TAMMARO	0,1353	VILLA DI BRIANO	0,1096	CAVRIAGO	0,1432	MOLINELLA	0,1771
SAN VALENTINO TORIO	0,1268	VILLAMAINA	0,0697	CENTO	0,1904	MONCHIO DELLE CORTI	0,1030
SAN VITALIANO	0,1211	VILLANOVA DEL BATTISTA	0,0709	CERIGNALE	0,0709	MONDAINO	0,1625
SANT'AGATA DE' GOTI	0,1003	VILLARICCA	0,1941	CERVIA	0,2837	MONGHIDORO	0,1587
SANT'AGNELLO	0,5861	VISCIANO	0,0908	CESENA	0,2448	MONTE COLOMBO	0,1948
SANT'ANASTASIA	0,1817	VITULANO	0,1098	CESENATICO	0,3690	MONTE SAN PIETRO	0,2669
SANT'ANDREA DI CONZA	0,0697	VITULAZIO	0,1091	CIVITELLA DI ROMAGNA	0,1576	MONTECCHIO EMILIA	0,1895
SANT'ANGELO A CUPOLO	0,2233	VOLLA	0,1966	CODIGORO	0,1251	MONTECHIARUGOLO	0,2286
SANT'ANGELO A FASANELLA	0,0758	VOLTURARA IRPINA	0,0728	COLI	0,0923	MONTECRETO	0,1015
SANT'ANGELO A SCALA	0,0756	ZUNGOLI	0,0709	COLLAGNA	0,0847	MONTEFIORE CONCA	0,1854
SANT'ANGELO ALL'ESCA	0,0706			COLLECCHIO	0,2309	MONTEFORINO	0,0951
SANT'ANGELO D'ALIFE	0,1302			COLORNO	0,1862	MONTEGRIDOLFO	0,1854
SANT'ANGELO DEI LOMBARDI	0,1117			COMACCHIO	0,1702	MONTENERZANO	0,2129
SANT'ANTIMO	0,1606			COMPIANO	0,1037	MONTESCUDO	0,1897
SANT'ANTONIO ABATE	0,1692			CONCORDIA SULLA SECCHIA	0,0994	MONTESI	0,1065
SANT'ARCAANGELO TRIMONTE	0,1100			CONSELICE	0,1359	MONTEVEGLIO	0,2104
SANT'ARNO	0,1374			COPPARO	0,1328	MONTIANO	0,1622
SANT'ARSENIO	0,0937			CORIANO	0,2582	MONTICELLI D'ONGINA	0,1194
SANTEGIDIO DEL MONTE ALBINO	0,1211			CORNIGLIO	0,0796	MONZUNO	0,1676
SANTA CROCE DEL SANNIO	0,0987			CORREGGIO	0,1845	MORCIANO DI ROMAGNA	0,2505
SANTA LUCIA DI SERINO	0,0793			CORTE BRUGNATELLA	0,0923	MORDANO	0,1685
SANTA MARIA CAPUA VETERE	0,3273			CORTEMAGGIORE	0,1227	MORFASSO	0,0909
SANTA MARIA A VICO	0,1013			COTIGNOLA	0,1766	NEVIANO DEGLI ARDUINI	0,1021
SANTA MARIA LA CARITÀ	0,1866			CRESPELLANO	0,2285	NIBBIANO	0,1076
SANTA MARIA LA FOSSA	0,0899			CREVALCORE	0,1955	NOCETO	0,1932
SANTA MARINA	0,1259			DOVADOLA	0,1240	NONANTOLA	0,1771
SANTA PAOLINA	0,0756			DOZZA	0,2293	NOVAFELTRIA	0,1262
SANTO STEFANO DEL SOLE	0,0793			FABBRICO	0,0961	NOVELLARA	0,1403
SANTOMENNA	0,0816			FAENZA	0,1898	NOVI DI MODENA	0,1077
SANZA	0,0825			FANANO	0,1637	OSTELLATO	0,0929

REGIONE

EMILIA-ROMAGNA

AGAZZANO	0,1257
ALBARETO	0,1179
ALBINEA	0,1798
ALFONSINE	0,1411
ALSENO	0,1460
ANZOLA DELL'EMILIA	0,2585
ARGELATO	0,2685
ARGENTA	0,1319
BAGNACAVALLO	0,1522
BAGNARA DI ROMAGNA	0,1328
BAGNO DI ROMAGNA	0,1425
BAGNOLO IN PIANO	0,1176
BAISO	0,1273
BARDI	0,1081




Elenco, per Regione, dei Comuni e del relativo livello delle quotazioni immobiliari

OTTONE	0,0716	TRAVERSETOLO	0,1601	FORNI AVOLTRI	0,0815	SANTA MARIA LA LONGA	0,0920
OZZANO DELL'EMILIA	0,2878	TRAVO	0,1160	FORNI DI SOPRA	0,0720	SAURIS	0,0825
PALAGANO	0,0836	TRE CASALI	0,0952	FORNI DI SOTTO	0,0768	SAVOGNA	0,0507
PALANZANO	0,0944	TREDOZIO	0,1514	FRISANCO	0,0424	SAVOGNA D'ISONZO	0,1171
PARMA	0,2868	TRESIGALLO	0,0757	GEMONA DEL FRIULI	0,1111	SEDEGLIANO	0,0952
PAVULLO NEL FRIGNANO	0,1392	VALMOZZOLA	0,1083	GONARS	0,0876	SEQUALS	0,0759
PECORARA	0,0902	VARANO DE' MELEGARI	0,1560	GORIZIA	0,1690	SESTO AL REGHENA	0,0942
PELLEGRINO PARMENSE	0,0999	VARSÌ	0,1057	GRADISCA D'ISONZO	0,1569	SGONICO	0,1922
PENNABILLI	0,1060	VERGATO	0,1747	GRADO	0,2739	SOCCHIEVE	0,0768
PIACENZA	0,2405	VERGHERETO	0,1351	GRIMACCO	0,0507	SPILIMBERGO	0,1111
PIANELLO VAL TIDONE	0,1143	VERNASCA	0,0913	LATISANA	0,1148	STARANZANO	0,1506
PIANORO	0,2860	VERUCCHIO	0,2246	LAUCO	0,0585	STREGNA	0,0507
PIEVE DI CENTO	0,1994	VETTO	0,0822	LESTIZZA	0,0952	SUTRIO	0,0790
PIEVEPELAGO	0,1282	VEZZANO SUL CROSTOLO	0,0922	LIGNANO SABBIAADORO	0,2308	TAIPANA	0,0535
PIOZZANO	0,0938	VIANO	0,1274	LIGOSULLO	0,0585	TALMASSONS	0,0884
PODENZANO	0,1462	VIGARANO MAINARDA	0,1432	LUSEVERA	0,0639	TARCENTO	0,1082
POGGIO BERNI	0,2008	VIGNOLA	0,2099	MAGNANO IN RIVIERA	0,0831	TARVISIO	0,1167
POGGIO RENATICO	0,1759	VIGOLZONE	0,1643	MAIANO	0,0821	TAVAGNACCO	0,1158
POLESINE FARMENSE	0,0866	VILLA MINOZZO	0,0809	MALBORGHETTO VALBRUNA	0,0768	TEOR	0,0952
POLINAGO	0,0867	VILLANOVA SULL'ARDA	0,1128	MANIAGO	0,1068	TERZO D'AQUILEIA	0,0952
PONTE DELL'OLIO	0,1196	VOGHIERA	0,1141	MANZANO	0,0865	TOLMEZZO	0,1079
PONTENURE	0,1648	ZERBA	0,0720	MARANO LAGUNARE	0,0873	TORREANO	0,0802
PORRETTA TERME	0,1755	ZIANO PIACENTINO	0,1176	MARIANO DEL FRIULI	0,1170	TORVISCOSA	0,0952
PORTICO E SAN BENEDETTO	0,1258	ZIBELLO	0,0875	MARTIGNACCO	0,0831	TRAMONTI DI SOPRA	0,0359
PORTOMAGGIORE	0,1234	ZOCCA	0,1047	MEDEA	0,1056	TRAMONTI DI SOTTO	0,0344
POVIGLIO	0,1212	ZOLA PREDOSA	0,3236	MEDUNO	0,0735	TRASAGHIS	0,0639
PREDAPPIO	0,1787			MERETO DI TOMBA	0,0952	TRAVESIO	0,0674
PREMILCUORE	0,1248			MOGGIO UDINESE	0,0768	TREPPA CARNICO	0,0763
PRIGNANO SULLA SECCHIA	0,1071			MOIMACCO	0,0831	TREPPA GRANDE	0,0831
QUATTRO CASTELLA	0,1573			MONFALCONE	0,1638	TRICESIMO	0,1117
RAMISETO	0,0725			MONRUPINO	0,1932	TRIESTE	0,2618
RAVARINO	0,1349			MONTENARS	0,0585	TRIVIGNANO UDINESE	0,0952
RAVENNA	0,2183			MONTEREALE VALCELLINA	0,0648	TURRIACO	0,1378
REGGIO NELL'EMILIA	0,2228			MORARO	0,1139	UDINE	0,1861
REGGIOLO	0,1111	AIELLO DEL FRIULI	0,0952	MORSANO AL TAGLIAMENTO	0,0875	VAJONT	0,0632
RICCIONE	0,4116	AMARO	0,0748	MORTEGLIANO	0,0952	VALVASONE	0,0832
RIMINI	0,3369	AMPEZZO	0,0768	MORUZZO	0,0831	VARMO	0,0931
RIO SALICETO	0,1191	ANDREIS	0,0420	MOSSA	0,1202	VENZONE	0,0737
RIOLO TERME	0,1587	AQUILEIA	0,0952	MUGGIA	0,2355	VERZEGNIS	0,0585
RIOLUNATO	0,1243	ARBA	0,0754	MUZZANA DEL TURGNANO	0,0952	VILLA SANTINA	0,0768
RIVERGARO	0,1930	ARTA TERME	0,0793	NIMIS	0,0831	VILLA VICENTINA	0,0952
RO	0,0819	ARTEGNA	0,0831	OSOPPO	0,0831	VILLESSE	0,1355
ROCCA SAN CASCIANO	0,1397	ARZENE	0,0724	OVARO	0,0768	VISCO	0,0829
ROCCABIANCA	0,0902	ATTIMIS	0,0820	PAGNACCO	0,1136	VITO D'ASIO	0,0347
ROLO	0,1237	AVIANO	0,0998	PALAZZOLO DELLO STELLA	0,0952	VIVARO	0,0755
RONCOFREDDO	0,1701	AZZANO DECIMO	0,1112	PALMANOVA	0,0970	ZOPPOLA	0,1006
ROTTOFRENO	0,1558	BAGNARIA ARSA	0,0952	PALUZZA	0,0790	ZUGLIO	0,0585
RUBIERA	0,1870	BARCIS	0,0651	PASIAN DI PRATO	0,1169		
RUSSI	0,1804	BASILIANO	0,0952	PASIANO DI PORDENONE	0,0994		
SALA BAGANZA	0,1813	BERTIOLO	0,0952	PAULARO	0,0768		
SALA BOLOGNESE	0,2335	BICINICCO	0,0952	PAVIA DI UDINE	0,0937		
SALSOMAGGIORE TERME	0,1984	BORDANO	0,0581	PINZANO AL TAGLIAMENTO	0,0472		
SALUDECIO	0,1833	BRUGNERA	0,1005	POCENIA	0,0954		
SAN BENEDETTO VAL DI SAMBRO	0,1608	BUDOIA	0,0883	POLCENIGO	0,0873		
SAN CESARIO SUL PANARO	0,1407	BUJA	0,0867	PONTEBBA	0,0768		
SAN CLEMENTE	0,2347	BUTTRIO	0,0858	PORCIA	0,1215	ACCUMOLI	0,1063
SAN FELICE SUL PANARO	0,1344	CAMINO AL TAGLIAMENTO	0,0952	PORDENONE	0,1711	ACQUAFONDATA	0,0418
SAN GIORGIO PIACENTINO	0,1569	CAMPOFORMIDO	0,1137	PORPETTO	0,0947	ACQUAPENDENTE	0,1076
SAN GIORGIO DI PIANO	0,2154	CAMPOLONGO TAPOGLIANO	0,0952	POVOLETTO	0,0831	ACUTO	0,0511
SAN GIOVANNI IN MARGINANO	0,2401	CANEVA	0,0900	POZZUOLO DEL FRIULI	0,0934	AFFILE	0,1091
SAN GIOVANNI IN PERSICETO	0,2476	CAPRIVA DEL FRIULI	0,1202	PRADAMANO	0,0870	AGOSTA	0,1202
SAN LAZZARO DI SAVENA	0,3518	CARLINO	0,0952	PRATA DI PORDENONE	0,1051	ALATRI	0,1574
SAN LEO	0,1314	CASARSA DELLA DELIZIA	0,1181	PRATO CARNICO	0,0697	ALBANO LAZIALE	0,3310
SAN MARTINO IN RIO	0,1170	CASSACCO	0,0846	PRAVISDOMINI	0,0992	ALLUMIERE	0,1866
SAN MAURO PASCOLI	0,2410	CASTELNOVO DEL FRIULI	0,0331	PRECENICCO	0,0943	ALVITO	0,0655
SAN PIETRO IN CASALE	0,1995	CASTIONS DI STRADA	0,0952	PREMARIACCO	0,0831	AMASENO	0,0586
SAN PIETRO IN CERRO	0,1121	CAVASSO NUOVO	0,0734	PREONE	0,0585	AMATRICE	0,1448
SAN POLO D'ENZA	0,1162	CAVAZZO CARNICO	0,0532	PREPOTTO	0,0507	ANAGNI	0,1792
SAN POSSIDONIO	0,1042	CERCIVENTO	0,0538	PULFERO	0,0507	ANGUILLARA SABAZIA	0,2370
SAN PROSPERO	0,1344	CERVIGNANO DEL FRIULI	0,1040	RAGOGNA	0,0822	ANTICOLI CORRADO	0,1571
SAN SECONDO PARMENSE	0,1637	CHIONS	0,1006	RAVASCLETTO	0,0885	ANTRODOCO	0,1494
SANT'AGATA BOLOGNESE	0,1857	CHIOPRIS-VISCONTI	0,1027	RAVEO	0,0585	ANZIO	0,2994
SANT'AGATA FELTRINA	0,0933	CHIUSAFORTE	0,0586	REANA DEL ROIALE	0,0821	APRILIA	0,1857
SANT'AGATA SUL SANTERNO	0,1568	CIMOLAIS	0,0630	REMANZACCO	0,0836	AQUINO	0,0821
SANT'AGOSTINO	0,1361	CIVIDALE DEL FRIULI	0,1251	RESIA	0,0585	ARCE	0,0709
SANTILARIO D'ENZA	0,1809	CLAUT	0,0594	RESIUTTA	0,0585	ARCINAZZO ROMANO	0,1304
SANTA SOFIA	0,1479	CLAUZETTO	0,0344	RIGOLATO	0,0768	ARDEA	0,2729
SANTARCANGELO DI ROMAGNA	0,2393	COLDOPIO	0,1141	RIVE D'ARCANO	0,0831	ARICCIA	0,2927
SARMATO	0,1276	COLLEORO DI MONTE ALBANO	0,0848	RIVIGNANO	0,0952	ARLENA DI CASTRO	0,0785
SARSINA	0,1925	COMEGLIANS	0,0748	ROMANS D'ISONZO	0,1436	ARNARA	0,0555
SASSO MARCONI	0,2605	CORDENONS	0,1283	RONCHI DEI LEGIONARI	0,1589	ARPINO	0,0750
SASSUOLO	0,2028	CORDOVADO	0,0949	RONCHI	0,0952	ARSOLI	0,1391
SAVIGNANO SUL PANARO	0,1357	CORMONS	0,1253	ROVEREDO IN PIANO	0,1143	ARTENA	0,1978
SAVIGNANO SUL RUBICONE	0,2411	CORNO DI ROSAZZO	0,0847	RUDA	0,0952	ASCREA	0,1141
SAVIGNO	0,1823	COSEANO	0,0952	SACILE	0,1683	ATINA	0,0882
SCANDIANO	0,1752	DIGNANO	0,0831	SAGRADO	0,1253	AUSONIA	0,0561
SERRAMAZZONI	0,1268	DOBERDÒ DEL LAGO	0,1078	SAN CANZIAN D'ISONZO	0,1253	BAGNOREGIO	0,1158
SESTOLA	0,2002	DOGNA	0,0657	SAN DANIELE DEL FRIULI	0,1050	BARBARANO ROMANO	0,1161
SISSA	0,1145	DOLEGNA DEL COLLIO	0,0968	SAN DORLIGO DELLA VALLE - DOLINA	0,2140	BASSANO ROMANO	0,1308
SOGLIANO AL RUBICONE	0,1555	DRENCHIA	0,0507	SAN FLORIANO DEL COLLIO	0,1021	BASSANO IN TEVERINA	0,0999
SOLAROLO	0,1447	DUINO-AURISINA	0,2754	SAN GIORGIO DELLA RICHINVELDA	0,0793	BASSIANO	0,0929
SOLIERA	0,1606	ENEMONZO	0,0768	SAN GIORGIO DI NOGARO	0,0855	BELLEGRA	0,1069
SOLIGNANO	0,1019	ERTO E CASSO	0,0498	SAN GIOVANNI AL NATISONE	0,0835	BELMONTE CASTELLO	0,0418
SORAGNA	0,1437	FAEDIS	0,0745	SAN LEONARDO	0,0507	BELMONTE IN SABINA	0,1143
SORBOLO	0,1909	FAGAGNA	0,0867	SAN LORENZO ISONTINO	0,1202	BLERA	0,1161
SPILAMBERTO	0,1661	FANNA	0,0749	SAN MARTINO AL TAGLIAMENTO	0,0669	BOLSENA	0,1807
TALAMELLO	0,1059	FARRA D'ISONZO	0,1202	SAN PIER D'ISONZO	0,1170	BOMARZO	0,0995
TERENZO	0,0960	FIUME VENETO	0,1143	SAN PIETRO AL NATISONE	0,0559	BORBONA	0,1076
TIZZANO VAL PARMA	0,1038	FIUMICELLO	0,0952	SAN QUIRINO	0,0948	BORGO VELINO	0,1378
TOANO	0,0763	FOGLIANO REDIPUGLIA	0,1304	SAN VITO AL TAGLIAMENTO	0,1224	BORGOROSE	0,1146
TORNOLO	0,1248	FONTANAFREDDA	0,1108	SAN VITO AL TORRE	0,0921	BOVILE ERNICA	0,0702
TORRIANA	0,1927	FORGARIA NEL FRIULI	0,0535	SAN VITO DI FAGAGNA	0,0952	BRACCIANO	0,2471
TORRILE	0,1686					BROCCOSTELLA	0,0730

REGIONE FRIULI-VENEZIA GIULIA

REGIONE LAZIO




Elenco, per Regione, dei Comuni e del relativo livello delle quotazioni immobiliari

CALCATA	0,1006	GENAZZANO	0,1436	POMEZIA	0,3004	VALMONTONE	0,2302
CAMERATA NUOVA	0,1274	GENZANO DI ROMA	0,3081	PONTECORVO	0,0748	VARCO SABINO	0,1092
CAMPAGNANO DI ROMA	0,2534	GERANO	0,1136	PONTINIA	0,1346	VASANELLO	0,0897
CAMPODIMELE	0,0690	GIULIANO DI ROMA	0,0586	PONZA	0,5354	VEJANO	0,1161
CAMPOLI APPENNINO	0,0624	GORGA	0,0951	PONZANO ROMANO	0,1663	VELLETRI	0,2336
CANALE MONTERANO	0,2089	GRADOLI	0,1160	POSTA	0,1076	VENTOTENE	0,4188
CANEPINA	0,1093	GRAFFIGNANO	0,0890	POSTA FIBRENO	0,0541	VEROLI	0,1577
CANINO	0,1068	GRECCIO	0,1114	POZZAGLIA SABINA	0,1207	VETRALLA	0,1496
CANTALICE	0,1335	GROTTAFERRATA	0,4037	PRIVERNO	0,0935	VICALVI	0,0541
CANTALUPO IN SABINA	0,1171	GROTTE DI CASTRO	0,1070	PROCENO	0,0999	VICO NEL LAZIO	0,0560
CANTERANO	0,1133	GUARCINO	0,0651	PROSEDI	0,0638	VICOVARO	0,1777
CAPENA	0,2546	GUIDONIA MONTECELIO	0,1057	RIANO	0,2688	VIGNANELLO	0,1141
CAPODIMONTE	0,1457	ISCHIA DI CASTRO	0,1066	RIETI	0,2173	VILLA LATINA	0,0577
CAPRANICA	0,1338	ISOLA DEL LIRI	0,1057	RIGNANO FLAMINIO	0,2038	VILLA SAN GIOVANNI IN TUSCIA	0,1043
CAPRANICA PRENESTINA	0,1431	ITRI	0,1510	RIOFREDDO	0,1365	VILLA SANTA LUCIA	0,0634
CAPRAROLA	0,1174	JENNE	0,1174	RIPPI	0,0707	VILLA SANTO STEFANO	0,0586
CARBOGNANO	0,0996	LABICO	0,2120	RIVODUTRI	0,1161	VITERBO	0,2038
CARPINETO ROMANO	0,1044	LABRO	0,1198	ROCCA CANTERANO	0,1187	VITICUSO	0,0418
CASALATTICO	0,0418	LADISPOLI	0,3340	ROCCA MASSIMA	0,0741	VITORCHIANO	0,1443
CASALVIERI	0,0692	LANUVIO	0,2533	ROCCA PRIORA	0,2404	VIVARO ROMANO	0,1227
CASAPE	0,1365	LARIANO	0,2044	ROCCA SANTO STEFANO	0,0995	ZAGAROLO	0,2345
CASAPROTA	0,1209	LATERA	0,0835	ROCCA SINBALDA	0,1220		
CASPERIA	0,1131	LATINA	0,2334	ROCCA D'ARCE	0,0474		
CASSINO	0,2332	LENOLA	0,0780	ROCCA DI CAVE	0,1449		
CASTEL GANDOLFO	0,3285	LEONESSA	0,1489	ROCCA DI PAPA	0,2735		
CASTEL MADAMA	0,1938	LICENZA	0,1473	ROCCAGIOVINE	0,1388		
CASTEL SAN PIETRO ROMANO	0,1424	LONGONE SABINO	0,1103	ROCCAGORGA	0,0600		
CASTEL SANT'ANGELO	0,1098	LUBRIANO	0,0889	ROCCANTICA	0,1039		
CASTEL SANT'ELIA	0,1315	MAENZA	0,0671	ROCCASECCA	0,0861		
CASTEL DI TORA	0,1154	MAGLIANO ROMANO	0,1946	ROCCASECCA DEI VOLSCI	0,0622		
CASTELFORTE	0,0657	MAGLIANO SABINA	0,1367	ROIATE	0,1062		
CASTELLERI	0,0716	MANDELA	0,1698	ROMA	0,5264		
CASTELNUOVO PARANO	0,0569	MANZIANA	0,2142	RONCIGLIONE	0,1366		
CASTELNUOVO DI FARFA	0,1429	MARANO EQUO	0,1387	ROVIANO	0,1428		
CASTELNUOVO DI PORTO	0,2604	MARCELLINA	0,2137	SABAUDIA	0,2308		
CASTIGLIONE IN TEVERINA	0,0917	MARCESELLI	0,0975	SACROFANO	0,2684		
CASTRO DEI VOLSCI	0,0583	MARINO	0,3320	SALISANO	0,1295		
CASTROCELEO	0,0664	MARTA	0,1501	SAMBUCI	0,1603		
CAVE	0,1776	MAZZANO ROMANO	0,1812	SAN BIAGIO SARACINISCO	0,0418		
CECCANO	0,1520	MENTANA	0,2665	SAN CESAREO	0,2404		
CELLENO	0,1074	MICIGLIANO	0,1129	SAN DONATO VAL DI COMINO	0,0635		
CELLERE	0,0945	MINTURNO	0,1139	SAN FELICE CIRCEO	0,2285		
CEPRANO	0,0852	MOMPEO	0,1346	SAN GIORGIO A LIRI	0,0685		
CERRETO LAZIALE	0,1181	MONTALTO DI CASTRO	0,2059	SAN GIOVANNI INCARICO	0,0561		
CERVARA DI ROMA	0,1323	MONTASOLA	0,0961	SAN GREGORIO DA SASSOLA	0,1487		
CERVARO	0,0710	MONTE COMPATRI	0,2518	SAN LORENZO NUOVO	0,1203		
CERVETERI	0,3130	MONTE PORZIO CATONE	0,3107	SAN POLO DEI CAVALLIERI	0,1831		
CICLIANO	0,3859	MONTE ROMANO	0,0995	SAN VITO ROMANO	0,1370		
CICILIANO	0,1454	MONTE SAN BIAGIO	0,0999	SAN VITTORE DEL LAZIO	0,0692		
CINESE ROMANO	0,1400	MONTE SAN GIOVANNI CAMPANO	0,0700	SANT'AMBROGIO SUL GARIGLIANO	0,0474		
CISTERNA DI LATINA	0,1291	MONTE SAN GIOVANNI IN SABINA	0,1088	SANT'ANDREA DEL GARIGLIANO	0,0474		
CITTA' DUCALE	0,1639	MONTEBUONO	0,1119	SANT'ANGELO ROMANO	0,2144		
CITTA' REALE	0,1028	MONTEFIASCONE	0,1315	SANT'APOLLINARE	0,0561		
CIVITA CASTELLANA	0,1370	MONTEFLAVIO	0,1496	SANT'ELIA HUMERAPIDO	0,0724		
CIVITA'VECCHIA	0,2805	MONTELANICO	0,1265	SANT'ORESTE	0,1546		
CIVITELLA SAN PAOLO	0,2150	MONTELEONE SABINO	0,1158	SANTA MARINELLA	0,3110		
CIVITELLA D'AGLIANO	0,0930	MONTELIBRETTI	0,2133	SANTI COSMA E DAMIANO	0,0506		
COLFELICE	0,0683	MONTENERO SABINO	0,1086	SANTOPADRE	0,0418		
COLLALTO SABINO	0,1060	MONTEROSI	0,1810	SARACINISCO	0,1371		
COLLE SAN MAGNO	0,0418	MONTEROTONDO	0,2890	SCANDRIGLIA	0,1403		
COLLE DI TORA	0,1154	MONTEPOLI DI SABINA	0,1751	SEGNI	0,1659		
COLLEFERRO	0,2099	MONTORIO ROMANO	0,1414	SELCI	0,0990		
COLLEGIOVE	0,0971	MORICONE	0,1802	SERMONETA	0,1475		
COLLEPARDO	0,0511	MORLUPO	0,2571	SERRONE	0,0596		
COLLEVECCHIO	0,1148	MOROLO	0,0613	SETTEFRATI	0,0411		
COLLI SUL VELINO	0,1101	MORRO REATINO	0,1763	SEZZE	0,1228		
COLONNA	0,2349	NAZZANO	0,1621	SGURGOLA	0,0555		
CONCERNIANO	0,1143	NEMI	0,2965	SONNINO	0,0732		
CONFIGNI	0,1027	NEPI	0,1842	SORA	0,1789		
CONTIGLIANO	0,1541	NEROLA	0,1431	SORIANO NEL CIMINO	0,1264		
CORCHIANO	0,1128	NESPOLO	0,0971	SPERLONGA	0,3459		
CORENO AUSONIO	0,0561	NETTUNO	0,2555	SPIGNO SATURNIA	0,0675		
CORI	0,0929	NORMA	0,0810	STIMIGLIANO	0,1194		
COTTANELLO	0,1038	OLEVANO ROMANO	0,1283	STRANGOLAGALLI	0,0586		
ESPERIA	0,0611	ONANO	0,0797	SUBIACO	0,1353		
FABRICA DI ROMA	0,1419	ORIOLO ROMANO	0,1585	SUPINO	0,0591		
FALERIA	0,1120	ORTE	0,1333	SUTRI	0,1731		
FALVATERRA	0,0398	ORVINIO	0,1274	TARANO	0,1043		
FARA IN SABINA	0,2208	PAGANICO SABINO	0,1091	TARQUINIA	0,1891		
FARNESE	0,0945	PALESTRINA	0,2287	TERELLE	0,0418		
FERENTINO	0,1716	PALIANO	0,0715	TERRACINA	0,2054		
FIAMIGNANO	0,1080	PALOMBARA SABINA	0,2238	TESSENNANO	0,0785		
FIANO ROMANO	0,2712	PASTENA	0,0555	TIVOLI	0,2497		
FILACCIANO	0,1635	PATRICA	0,0731	TOFFIA	0,1296		
FILETTINO	0,0607	PERCILE	0,1194	TOLFA	0,2213		
FUGGI	0,1553	PESCOCRCCHIANO	0,1019	TORRE CAIETANI	0,0610		
FUMICINO	0,3340	PESCOSOLIDO	0,0624	TORRI IN SABINA	0,1072		
FONDI	0,1391	PETRELLA SALTO	0,1076	TORRICE	0,0676		
FONTANA LIRI	0,0651	PIANSANO	0,0958	TORRICELLA IN SABINA	0,1283		
FORTE NUOVA	0,2665	PICINISCO	0,0617	TORRITA TIBERINA	0,1649		
FONTECHIARI	0,0562	PICO	0,0523	TREVI NEL LAZIO	0,0964		
FORANO	0,1254	PIEDIMONTE SAN GERMANO	0,0733	TREVIGNANO ROMANO	0,2444		
FORMELLO	0,3253	PIGLIO	0,0964	TRIVIGLIANO	0,0511		
FORMIA	0,2703	PIGNATARO INTERAMNA	0,0576	TURANIA	0,1114		
FRASCATI	0,3820	PISONIANO	0,1334	TUSCANIA	0,1163		
FRASSO SABINO	0,1331	POFI	0,0608	VACONE	0,0990		
FROSINONE	0,2179	POGGIO BUSTONE	0,1262	VALENTANO	0,1165		
FUMONE	0,0511	POGGIO CATINO	0,1165	VALLECORSIA	0,0586		
GAETA	0,2846	POGGIO MIRTETO	0,1978	VALLEMAIO	0,0474		
GALLESE	0,0940	POGGIO MOIANO	0,1419	VALLEPIETRA	0,0996		
GALLICIANO NEL LAZIO	0,2090	POGGIO NATIVO	0,1316	VALLERANO	0,1114		
GALLINARO	0,0499	POGGIO SAN LORENZO	0,1137	VALLEROTONDA	0,0620		
GAVIGNANO	0,1135	POLI	0,1469	VALLINFREDA	0,1331		

REGIONE LIGURIA

AIROLE	0,1148
ALASSIO	0,9166
ALBENGA	0,4462
ALBISOLA SUPERIORE	0,4314
ALBISSOLA MARINA	0,4466
ALTARE	0,0867
AMEGLIA	0,3613
ANDORA	0,4879
APRICALE	0,1119
AQUILA D'ARROSCIA	0,0980
ARCOLA	0,2114
ARENZANO	0,5518
ARMO	0,1239
ARNASCO	0,1532
AURIGO	0,0866
AVEGNO	0,3063
BADALUCCO	0,1731
BAJARDO	0,1490
BALESTRINO	0,1821
BARDINETO	0,0667
BARGAGLI	0,1900
BERGEGGI	0,3675
BEVERINO	0,1253
BOGLIASCO	0,4690
BOISSANO	0,2436
BOLANO	0,1842
BONASSOLA	0,5651
BORDIGHIERA	0,4561
BORGHETTO SANTO SPIRITO	0,4212
BORGHETTO D'ARROSCIA	0,1127
BORGHETTO DI VARA	0,2007
BORGHO VEREZZI	0,5617
BORGOMARO	0,0753
BORMIDA	0,0487
BORZONASCA	0,2183
BRUGNATO	0,1484
BUSALLA	0,2005
CAIRO MONTENOTTE	0,1412
CALICE LIGURE	0,1915
CALICE AL CORNOVIGLIO	0,1132
CALIZZANO	0,0774
CAMOGGI	0,6604
CAMPO LIGURE	0,1648
CAMPOMORONE	0,2004
CAMPOROSSO	0,3362
CARASCO	0,2870
CARAVONICA	0,1106
CARCARE	0,1330
CARPASIO	0,0730
CARRO	0,1526
CARRODANO	0,1917
CASANOVA LERRONE	0,2164
CASARZA LIGURE	0,3071
CASELLA	0,2315
CASTEL VITTORIO	0,0876
CASTELBIANCO	0,1333
CASTELLARO	0,2604
CASTELNUOVO MAGRA	0,2064
CASTELVECCHIO DI ROCCA	0,1165
BARBENA	
CASTIGLIONE CHIAVARESE	0,1906
CELLE LIGURE	0,5706
CENGIO	0,0593
CERANESI	0,1793
CERIALE	0,5020
CERIANA	0,2226
CERVO	0,4245
CESIO	0,1036
CHIAVARI	0,4633
CHIUSANICO	0,1928
CHIUSAVECCHIA	0,2324
CICAGNA	0,1619
CIPRESSA	0,2611
CISANO SUL NEVA	0,2414
CIVEZZA	0,2333
COGOLETO	0,4728



Elenco, per Regione, dei Comuni e del relativo livello delle quotazioni immobiliari

COGORNO	0,2271	RONCO SCRIVIA	0,1864	ANGERA	0,1411	BLEVIO	0,1544
COREGLIA LIGURE	0,0991	RONDANINA	0,0574	ANGOLO TERME	0,1076	BODIO LOMNAGO	0,1070
COSIO D'ARROSCIA	0,0982	ROSSIGNONE	0,1312	ANNICCO	0,0728	BOFFALORA D'ADDA	0,1309
COSSERIA	0,0624	ROVEGNO	0,0708	ANNONE DI BRIANZA	0,2044	BOFFALORA SOPRA TICINO	0,1583
COSTARAINERA	0,2648	SAN BARTOLOMEO AL MARE	0,4484	ANTEGNATE	0,1304	BOLLGARE	0,1345
CROCEFIESCHI	0,1310	SAN BIAGIO DELLA CIMA	0,1586	ANZANO DEL PARCO	0,1675	BOLLATE	0,2123
DAVAGNA	0,1502	SAN COLOMBANO CERTENOLI	0,1706	APPIANO GENTILE	0,1896	BOLTIERE	0,1499
DEGO	0,0737	SAN LORENZO AL MARE	0,4369	APRICA	0,2759	BONATE SOPRA	0,1345
DEIVA MARINA	0,3605	SANREMO	0,4300	ARCENE	0,1479	BONATE SOTTO	0,1345
DIANO ARENTINO	0,2421	SANT'OLCESE	0,2010	ARCISATE	0,1189	BONEMERSE	0,1069
DIANO CASTELLO	0,4159	SANTA MARGHERITA LIGURE	0,7034	ARCONATE	0,1643	BORDOLANO	0,0766
DIANO MARINA	0,5596	SANTO STEFANO AL MARE	0,4438	ARCORE	0,2018	BORGARELLO	0,1491
DIANO SAN PIETRO	0,2735	SANTO STEFANO D'AVETO	0,1850	ARDENNO	0,1157	BORGHEITTO LODIGIANO	0,1299
DOLCEACQUA	0,2217	SANTO STEFANO DI MAGRA	0,1846	ARDESIO	0,1242	BORGO PRIOLO	0,1346
DOLCEDO	0,2163	SARZANA	0,2970	ARENA PO	0,1364	BORGO SAN GIACOMO	0,1419
ERLI	0,1061	SASSELLO	0,0751	ARESE	0,2403	BORGO SAN GIOVANNI	0,1341
FASCIA	0,0468	SAVIGNONE	0,1914	ARZENGO	0,1866	BORGO SAN SIRO	0,1135
FAVALE DI MALVARO	0,0751	SAVONA	0,3044	ARLUNO	0,1681	BORGO DI TERZO	0,1244
FINALE LIGURE	0,6191	SEBORGIA	0,2474	AROSIO	0,1675	BORGOFORTE	0,1088
FOLLO	0,1833	SERRA RICCÒ	0,2223	ARSAGO SEPRIO	0,1098	BORGOFRANCO SUL PO	0,0975
FONTANIGORDA	0,0839	SESTA GODANO	0,1198	ARTOGNE	0,1030	BORGORATTO MORMOROLO	0,1029
FRAMURA	0,3593	SESTRI LEVANTE	0,5735	ARZAGO D'ADDA	0,1244	BORGOSATOLLO	0,1853
GARLENDIA	0,2634	SOLDANO	0,2329	ASOLA	0,1128	BORMIO	0,5159
GENOVA	0,3951	SORI	0,4436	ASSAGO	0,2441	BORNASCO	0,1384
GIUSTENICE	0,1329	SPOTORNO	0,5430	ASSO	0,1461	BORNO	0,1448
GIUSVALLA	0,0565	STELLA	0,2214	AVERARA	0,1198	BOSISIO PARINI	0,2183
GORRETO	0,0788	STELLANELLO	0,1934	AVIATICO	0,1508	BOSNASCO	0,1626
IMPERIA	0,3377	TAGGIA	0,3364	AZZANELLO	0,0776	BOSSICO	0,1019
ISOLA DEL CANTONE	0,1725	TERZORIO	0,1908	AZZANO MELLA	0,1593	BOTTANUCO	0,1308
ISOLABONA	0,1536	TESTICO	0,1568	AZZANO SAN PAOLO	0,1905	BOTTICINO	0,2087
LA SPEZIA	0,2736	TIGLIETO	0,1149	AZZATE	0,1115	BOVEGNO	0,1137
LAIGUEGLIA	0,5641	TOIRANO	0,3246	AZZIO	0,1044	BOVEZZO	0,2676
LAVAGNA	0,5112	TORRIGLIA	0,1766	AZZONE	0,1075	BOVISIO-MASCIAGO	0,1724
LEIVI	0,3017	TOVO SAN GIACOMO	0,3773	BADIA PAVESE	0,1157	BOZZOLO	0,1008
LERICI	0,5220	TRIBOGNA	0,1499	BAGNARIA	0,1086	BRACCA	0,1221
LEVANTO	0,5625	TRIORA	0,0749	BAGNATICA	0,1488	BRALLO DI PREGOLA	0,0956
LOANO	0,6741	URBE	0,0653	BAGNOLO CREMASCO	0,1339	BRANDICO	0,1218
LORSICA	0,0703	USCIO	0,2962	BAGNOLO MELLA	0,1562	BRANZI	0,1453
LUCINASCO	0,0992	VADO LIGURE	0,2685	BAGNOLO SAN VITO	0,0996	BRAONE	0,1139
LUMARZO	0,0996	VALBREVENNA	0,1223	BAGOLINO	0,1295	BREBBIA	0,1046
MAGLIOLO	0,1251	VALLEBONA	0,2318	BALLABIO	0,2196	BREGANO	0,1110
MAISSANA	0,1486	VALLECROSCIA	0,3677	BARANZATE	0,2026	BREGNANO	0,1588
MALLARE	0,0689	VARAZZE	0,5311	BARASSO	0,1299	BREMBATE	0,1582
MASONE	0,1451	VARESE LIGURE	0,1218	BARBARIGA	0,1341	BREMBATE DI SOPRA	0,1806
MASSIMINO	0,0766	VASIA	0,1072	BARBATA	0,1208	BREMBILLA	0,1221
MELE	0,2334	VENDONE	0,1934	BARBIANELLO	0,1305	BREMBIO	0,1291
MENDATICA	0,0835	VENTIMIGLIA	0,3187	BARDELLO	0,1192	BREME	0,1050
MEZZANEGO	0,1993	VERNAZZA	0,5434	BAREGGIO	0,1840	BRENNA	0,1463
MIGNANEGO	0,1651	VESSALICO	0,1130	BARGHE	0,1132	BRENO	0,1135
MILLESIMO	0,0993	VEZZANO LIGURE	0,1952	BARIANO	0,1310	BRENTA	0,0882
MIOGLIA	0,0576	VEZZI PORTIO	0,1732	BARLASSINA	0,1879	BRESCIA	0,2669
MOCONESI	0,1687	VILLA FARALDI	0,2235	BARNI	0,1117	BRESSANA BOTTARONE	0,1295
MOLINI DI TRIORA	0,0773	VILLANOVA D'ALBENGA	0,3181	BARZAGO	0,1928	BRESSO	0,2602
MONEGLIA	0,4466	VOBBIA	0,1144	BARZANA	0,1279	BREZZO DI BEDERO	0,1146
MONTALTO LIGURE	0,0900	ZIGNAGO	0,0953	BARZANO	0,2075	BRIENNO	0,1694
MONTEBRUNO	0,0905	ZOAGLI	0,4606	BARZIO	0,1942	BRIGNANO GERA D'ADDA	0,1244
MONTEGROSSO PIAN LATTE	0,0848	ZUCCARELLO	0,2258	BASCAPÈ	0,1375	BRINZO	0,0996
MONTEROSSO AL MARE	0,5043			BASIANO	0,1747	BRIONE	0,1088
MONTOGGIO	0,1310	REGIONE		BASIGLIO	0,2324	BRIOSCO	0,1647
MURIALDO	0,0533	LOMBARDIA		BASSANO BRESCIANO	0,1592	BRISAGO-VALTRAVAGLIA	0,1084
NASINO	0,1420	ABBADIA CERRETO	0,1202	BASTIDA PANCARANA	0,1229	BRIVIO	0,2012
NE	0,1835	ABBADIA LARIANA	0,2172	BASTIDA DE' DOSSI	0,1163	BRONI	0,1669
NEIRONE	0,0813	ACQUAFREDDA	0,1130	BATTUDA	0,1394	BRUGHERIO	0,2378
NOLI	0,5603	ACQUANEGRA CREMONESE	0,1029	BEDERO VALCUVIA	0,0996	BRUMANO	0,1101
OLIVETTA SAN MICHELE	0,1756	ACQUANEGRA SUL CHESE	0,0843	BEDIZIOLE	0,1724	BRUNATE	0,1879
ONZO	0,1338	ADRARA SAN MARTINO	0,1426	BEDULITA	0,1067	BRUNELLO	0,1039
ORCO FEGLIANO	0,1536	ADRARA SAN ROCCO	0,1261	BELGIOIOSO	0,1334	BRUSAPORTO	0,1488
ORERO	0,0711	ADRO	0,1637	BELLAGIO	0,2071	BRUSIMPIANO	0,0989
ORTONOVO	0,2107	AGNADELLO	0,1242	BELLANO	0,2349	BUBBIANO	0,1315
ORTOVERO	0,2262	AGNOSINE	0,1136	BELLINZAGO LOMBARDO	0,1719	BUCCINASCO	0,2517
OSIGLIA	0,0600	AGRA	0,1025	BELLUSCO	0,2006	BUGLIO IN MONTE	0,1009
OSPEDALETTI	0,4173	AGRATE BRIANZA	0,2008	BEMA	0,1274	BUGUGGIATE	0,1033
PALLARE	0,0481	AICURZIO	0,1766	BENE LARIO	0,1253	BULCIAGO	0,2073
PERINALDO	0,1830	AIRUNO	0,1900	BERBENNO	0,1196	BULGAROGROSSO	0,1727
PIANA CRIXIA	0,0508	ALAGNA	0,1155	BERBENNO DI VALTELLINA	0,1148	BURAGO DI MOLGORA	0,1687
PIETRA LIGURE	0,5510	ALBAIRATE	0,1629	BEREGAZZO CON FIGLIARO	0,1574	BUSCATE	0,1366
PIETRABRUNA	0,1608	ALBANO SANT'ALESSANDRO	0,1662	BEREGUARDO	0,1503	BUSNAGO	0,1695
PIEVE LIGURE	0,4946	ALBAREDO ARNABOLDI	0,1308	BERGAMO	0,2608	BUSSERO	0,1933
PIEVE DI TECO	0,1796	ALBAREDO PER SAN MARCO	0,1265	BERLINGO	0,1391	BUSTO ARSIZIO	0,1885
PIGNA	0,1662	ALBAVILLA	0,1709	BERNAREGGIO	0,1851	BUSTO GAROLFO	0,1672
PIGNONE	0,2060	ALBESE CON CASSANO	0,1732	BERNATE TICINO	0,1516	CA' D'ANDREA	0,0807
PLODIO	0,0652	ALBIATE	0,1771	BERTONICO	0,1181	CABIATE	0,1677
POMPEIANA	0,2401	ALBINO	0,2200	BERZO D'ENO	0,0950	CADEGLIANO-VICONAGO	0,1041
PONTEDASSIO	0,2278	ALBIOLLO	0,1507	BERZO INFERIORE	0,1172	CADORAGO	0,1568
PONTINVERA	0,1239	ALBIZZATE	0,1157	BERZO SAN FERMO	0,1262	CADREZZATE	0,1512
PORNASSIO	0,1838	ALBONESE	0,0977	BESANA IN BRIANZA	0,1926	CAGLIO	0,1098
PORTOFINO	1,0000	ALBOSAGLIA	0,1123	BESANO	0,1022	CAGNO	0,1430
PORTOVENERE	0,5429	ALBUZZANO	0,1185	BESATE	0,1482	CAINO	0,1652
PRELÀ	0,1084	ALTIANELLO	0,1180	BESNATE	0,1054	CAIOLO	0,0913
PROPATA	0,0570	ALGUA	0,1153	BESOZZO	0,1221	CAIRATE	0,1141
QUILLIANO	0,2089	ALMENNO SAN BARTOLOMEO	0,1773	BIANDRONNO	0,1060	CALCINATE	0,1345
RANZO	0,1294	ALMENNO SAN SALVATORE	0,1773	BIANZANO	0,1244	CALCINATO	0,1503
RAPALLO	0,4628	ALMÈ	0,1995	BIANZONE	0,0986	CALCIO	0,1474
RECCO	0,5104	ALSERIO	0,1480	BIASSONO	0,1811	CALCO	0,1982
REZZO	0,1096	ALZANO LOMBARDO	0,2218	BIENNO	0,1204	CALOLZIOCORTE	0,2074
REZZOAGLIO	0,1461	ALZATE BRIANZA	0,1622	BIGARELLO	0,1055	CALUSCO D'ADDA	0,1680
RIALTO	0,1505	AMBIVERE	0,1279	BINAGO	0,1609	CALVAGESE DELLA RIVIERA	0,1457
RICCÒ DEL GOLFO DI SPEZIA	0,1487	ANDALO VALTELLINO	0,0943	BINASCO	0,1695	CALVATONE	0,0887
RIOMAGGIORE	0,5802	ANFO	0,1117	BIONE	0,1017	CALVENZANO	0,1244
RIVA LIGURE	0,4845			BISUSCHIO	0,1048	CALVIGNANO	0,1087
ROCCAVIGNALE	0,0802			BIZZARONE	0,1452	CALVIGNASCO	0,1354
ROCCHETTA NERVINA	0,1120			BLELLO	0,1010	CALVISANO	0,1204
ROCCHETTA DI VARA	0,1067			BLESSAGNO	0,1313	CAMAIRAGO	0,1170



Elenco, per Regione, dei Comuni e del relativo livello delle quotazioni immobiliari

CAMBIAGO	0,1561	CASTEL ROZZONE	0,1108	CIVIDATE AL PIANO	0,1279	DEROVERE	0,0757
CAMERATA CORNELLO	0,1160	CASTEL D'ARIO	0,1063	CIVO	0,0947	DERVIO	0,2143
CAMISANO	0,1112	CASTELBELFORTE	0,0984	CLAINO CON OSTENO	0,1563	DESENZANO DEL GARDA	0,2878
CAMPAGNOLA CREMASCA	0,0796	CASTELCOVATI	0,1164	CLIVIO	0,1014	DESIO	0,1950
CAMPARADA	0,1704	CASTELDIDONE	0,0757	CLUSONE	0,2353	DIZZASCO	0,1501
CAMPIONE D'ITALIA	0,4097	CASTELLANZA	0,1394	COCCAGLIO	0,1548	DOLZAGO	0,1954
CAMPODOLCINO	0,2845	CASTELLEONE	0,1276	COCCUIO-TREVISAGO	0,1157	DOMASO	0,1581
CAMPOSPINOSO	0,1378	CASTELLETTO DI BRANDUZZO	0,1189	CODEVILLA	0,1263	DONGO	0,1590
CANDIA LOMELLINA	0,1113	CASTELLI CALEPIO	0,1836	CODOGNO	0,1596	DORIO	0,1685
CANEGRATE	0,1692	CASTELLO CABIAGLIO	0,0985	COGLIATE	0,1634	DORNO	0,1211
CANEVINO	0,0961	CASTELLO D'AGOGNA	0,1009	COLERE	0,1571	DOSSO	0,0883
CANNETO PAVESE	0,1274	CASTELLO DELL'ACQUA	0,0960	COLICO	0,2185	DOSSENA	0,0967
CANNETO SULL'OGLIO	0,0833	CASTELLO DI BRIANZA	0,1737	COLLE BRIANZA	0,1901	DOSSO DEL LIRO	0,1170
CANONICA D'ADDA	0,1719	CASTELLUCCHIO	0,0928	COLLEBEATO	0,1974	DOVERA	0,1111
CANTELEO	0,1170	CASTELMARETE	0,1237	COLLIO	0,1116	DRESANO	0,1545
CANTÙ	0,2049	CASTELNOVETTO	0,0934	COLOGNE	0,1420	DREZZO	0,1507
CANZO	0,1540	CASTELNUOVO BOCCA D'ADDA	0,1069	COLOGNO MONZESE	0,2366	DRIZZONA	0,0838
CAPERGNANICA	0,1123	CASTELNUOVO BOZZENTE	0,1486	COLOGNO AL SERIO	0,1750	DUBINO	0,1151
CAPRIGLIO INTIMIANO	0,1852	CASTELSEPRIO	0,0978	COLONNO	0,1683	DUMENZA	0,0966
CAPIZZONE	0,1152	CASTELVECCANA	0,0978	COLORINA	0,0948	DUNO	0,1046
CAPO DI PONTE	0,1099	CASTELVERDE	0,1348	COLTURANO	0,1455	EDOLO	0,1352
CAPONAGO	0,1700	CASTELVISCONTI	0,0739	COLZATE	0,1412	ELLO	0,1951
CAPOVALLI	0,0921	CASTENEDOLO	0,1561	COMABIO	0,1028	ENDINE GAIANO	0,1244
CAPPELLA CANTONE	0,0808	CASTIGLIONE OLONA	0,1162	COMAZZO	0,1293	ENTRATICO	0,1279
CAPPELLA DE' PICENARDI	0,0757	CASTIGLIONE D'ADDA	0,1200	COMERIO	0,1218	ERBA	0,1885
CAPRALBA	0,0791	CASTIGLIONE D'INTELLI	0,1555	COMEZZANO-CIZZAGO	0,1260	ERBUSCO	0,1639
CAPRIANO DEL COLLE	0,1573	CASTIGLIONE DELLE STIVIERE	0,1391	COMMESSAGGIO	0,1003	ERVE	0,1568
CAPRIATE SAN GERVASIO	0,1709	CASTIONE ANDEVENNO	0,1111	COMO	0,2628	ESINE	0,1059
CAPRINO BERGAMASCO	0,1187	CASTIONE DELLA PRESOLANA	0,1891	COMUN NUOVO	0,1345	ESINO LARIO	0,1664
CAPRIOLO	0,1513	CASTIRAGA VIDARDO	0,1311	CONCESIO	0,1995	EUPILO	0,1430
CARATE BRIANZA	0,2111	CASTO	0,1078	CONCOREZZO	0,2046	FAEDO VALTELLINO	0,0947
CARATE URIO	0,1859	CASTREZZATO	0,1375	CONFENZA	0,0893	FAGGETTO LARIO	0,1560
CARAVAGGIO	0,2167	CASTRO	0,1693	CONSIGLIO DI RUMO	0,1341	FAGNANO OLONA	0,1228
CARAVATE	0,1002	CASTRONNO	0,1126	COPIANO	0,1317	FALOPPIO	0,1528
CARBONARA AL TICINO	0,1199	CAVA MANARA	0,1652	CORANA	0,1183	FARA GERA D'ADDA	0,1308
CARBONARA DI PO	0,0971	CAVACURTA	0,1226	CORBETTA	0,1826	FARA OLIVANA CON SOLA	0,1238
CARBONATE	0,1539	CAVALLASCA	0,1823	CORMANO	0,2342	FELONICA	0,0943
CARDANO AL CAMPO	0,1242	CAVARGNA	0,1198	CORNA IMAGNA	0,1175	FENEGRÒ	0,1478
CARENNO	0,1762	CAVARIA CON PREMEZZO	0,1050	CORNALBA	0,1198	FERNO	0,1175
CARIMATE	0,1842	CAVENAGO D'ADDA	0,1256	CORNALE	0,1252	FERRERA ERBOGNONE	0,1078
CARLAZZO	0,1437	CAVENAGO DI BRIANZA	0,1780	CORNAREDO	0,2175	FERRERA DI VARESE	0,1026
CARNAGO	0,1136	CAVERNAGO	0,1345	CORNATE D'ADDA	0,1800	FIESCO	0,0980
CARNATE	0,1852	CAVRIANA	0,1094	CORNEGLIANO LAUDENSE	0,1413	FIESSE	0,1179
CAROBIO DEGLI ANGELI	0,1367	CAZZAGO BRABIA	0,1028	CORNO GIOVINE	0,1080	FIGINO SERENZA	0,1574
CARONA	0,1412	CAZZAGO SAN MARTINO	0,1552	CORNOVECCHIO	0,1088	FILAGO	0,1244
CARONNO PERTUSELLA	0,1395	CAZZANO SANT'ANDREA	0,1235	CORREZZANA	0,1445	FILIGHERA	0,1209
CARONNO VARESIANO	0,1126	CECIMA	0,1018	CORRIDO	0,1178	FINO MORNASCO	0,1881
CARPENEDOLO	0,1304	CEDEGOLO	0,1082	CORSICO	0,2251	FINO DEL MONTE	0,1256
CARPIANO	0,1513	CEDRASCO	0,1045	CORTE FRANCA	0,1687	FIORANO AL SERIO	0,1746
CARUGATE	0,2037	CELLA DATI	0,0805	CORTE PALASIO	0,1191	FLERO	0,1916
CARUGO	0,1723	CELLATICA	0,2017	CORTE DE' CORTESI CON CIGNONE	0,1164	FOMBIO	0,1160
CARVICO	0,1279	CENATE SOPRA	0,1479	CORTE DE' FRATEI	0,0761	FONTANELLA	0,1194
CASALBUTTANO ED UNITI	0,1262	CENATE SOTTO	0,1479	CORTENO GOLGI	0,1206	FONTENO	0,1019
CASALE CREMASCO-VIDOLASCO	0,1213	CENE	0,1412	CORTENOVA	0,1690	FOPPOLO	0,1518
CASALE LITTA	0,1044	CERANO D'INTELLI	0,1443	CORTEOLUVA	0,1238	FORCOLA	0,0963
CASALETTO CEREDANO	0,0981	CERANOVA	0,1204	CORTEOLONA	0,1252	FORESTO SPARSO	0,1245
CASALETTO LODIGIANO	0,1344	CERCINO	0,0958	CORVINO SAN QUIRICO	0,1038	FORMIGARA	0,0757
CASALETTO VAPRIO	0,1077	CERESARA	0,0907	CORZANO	0,1230	FORNOVO SAN GIOVANNI	0,1244
CASALETTO DI SOPRA	0,0981	CERETE	0,1241	COSIO VALTELLINO	0,1124	FORTUNAGO	0,1074
CASALMAGGIORE	0,1270	CERETTO LOMELLINA	0,1068	COSTA MASNAGA	0,2141	FRASCAROLO	0,1068
CASALMAIOCCO	0,1369	CERGNAGO	0,0978	COSTA SERINA	0,1259	FUIPIANO VALLE IMAGNA	0,1179
CASALMORANO	0,0739	CERIANO LAGHETTO	0,1521	COSTA VALLE IMAGNA	0,1173	FUSINE	0,0942
CASALMORO	0,0900	CERMENATE	0,1731	COSTA VOLTINO	0,1820	GABBIONETA-BINANOVA	0,0720
CASALOLDO	0,0898	CERNOBBIO	0,2646	COSTA DE' NOBILI	0,1170	GADESCO-PIEVE DELMONA	0,0863
CASALPUSTERLENGO	0,1547	CERNUSCO LOMBARDO	0,2177	COSTA DI MEZZATE	0,1367	GAGGIANO	0,1709
CASALROMANO	0,0843	CERNUSCO SUL NAVIGLIO	0,2713	COVO	0,1238	GALBIATE	0,2095
CASALZUGNO	0,0971	CERRO MAGGIORE	0,1602	COZZO	0,0935	GALGAGNANO	0,1245
CASANOVA LONATI	0,1181	CERRO AL LAMBRO	0,1597	CRANDOLA VALSASSINA	0,1651	GALLARATE	0,1632
CASARGO	0,1665	CERTOSA DI PAVIA	0,1474	CREDARO	0,1386	GALLIATE LOMBARDO	0,0992
CASARILE	0,1350	CERVENO	0,1062	CREDERA RUBBIANO	0,0739	GALLIAVOLE	0,1151
CASASCO D'INTELLI	0,1443	CERVESINA	0,1112	CREMA	0,1586	GAMBARA	0,1218
CASATENOVÒ	0,2324	CERVIGNANO D'ADDA	0,1252	CREMELLA	0,2033	GAMBARANA	0,1158
CASATISMA	0,1189	CESANA BRIANZA	0,2117	CREMENAGA	0,1025	GAMBOLÒ	0,1658
CASAZZA	0,1605	CESANO BOSCONI	0,2178	CREMENO	0,1962	GANDELLINO	0,1256
CASCIAGO	0,1169	CESANO MADERNO	0,2010	CREMIA	0,1416	GANDINO	0,1582
CASEI GEROLA	0,1397	CESATE	0,1705	CREMONA	0,1919	GANDOSSO	0,1297
CASELLE LANDI	0,1085	CETO	0,1062	CREMOSANO	0,0995	GARBAGNATE MILANESE	0,1834
CASELLE LURANI	0,1295	CEVO	0,0978	CRESPIATICA	0,1191	GARBAGNATE MONASTERO	0,2109
CASIRATE D'ADDA	0,1216	CHIARI	0,1911	CROSIO DELLA VALLE	0,0977	GARDONE RIVIERA	0,3128
CASLINO D'ERBA	0,1237	CHIAVENNA	0,1801	CROTTA D'ADDA	0,0738	GARDONE VAL TROMPIA	0,1616
CASNATE CON BERNATE	0,1808	CHIESA IN VALMALENCO	0,2856	CUASSO AL MONTE	0,0944	GARGNANO	0,2632
CASNIGO	0,1582	CHEVE	0,0740	CUCCIAGO	0,1526	GARLASCO	0,1704
CASORATE PRIMO	0,1794	CHIGNOLO PO	0,1492	CUGGIO	0,1528	GARLATE	0,2024
CASORATE SEMPIONE	0,1119	CHIGNOLO D'ISOLA	0,1279	CUGLIATE-FABIASCO	0,1084	GARZENO	0,1213
CASOREZZO	0,1542	CHIUDUNO	0,1288	CUMIGNANO SUL NAVIGLIO	0,0739	GAVARDO	0,1609
CASPOGGIO	0,2575	CHIURO	0,1080	CUNARDO	0,1030	GAVERINA TERME	0,1244
CASSAGO BRIANZA	0,1984	CICOGNOLÒ	0,0821	CURA CARPIGNANO	0,1448	GAVIRATE	0,1416
CASSANO MAGNAGO	0,1368	CIGOGNOLA	0,1359	CURIGLIA CON MONTEVIASCO	0,0953	GAZOLDI DEGLI IPPOLITI	0,0963
CASSANO VALCUVIA	0,0997	CIGOLE	0,1035	CURNO	0,2234	GAZZADA SCHIANO	0,1126
CASSANO D'ADDA	0,1883	CILAVEGNA	0,1276	CURTATONE	0,1157	GAZZANIGA	0,1582
CASSIGLIO	0,1044	CIMBERGO	0,0974	CUSAGO	0,2447	GAZZUOLO	0,1026
CASSINA RIZZARDI	0,1727	CINGIA DE' BOTTI	0,0961	CUSANO MILANINO	0,2540	GEMONIO	0,1123
CASSINA VALSASSINA	0,1943	CINISELLO BALSAMO	0,2156	CUSINO	0,1312	GENIVOLTA	0,0994
CASSINA DE' PECCHI	0,2087	CINO	0,0947	CUSIO	0,1214	GENZONE	0,1308
CASSINETTA DI LUGAGNANO	0,1560	CIRIMIDO	0,1495	CUVEGLIO	0,0950	GERA LARIO	0,1539
CASSOLNOVO	0,1332	CISANO BERGAMASCO	0,1279	CUVIO	0,0945	GERENZAGO	0,1308
CASTANA	0,1100	CISERANO	0,1479	DAIRAGO	0,1680	GERENZANO	0,1270
CASTANO PRIMO	0,1569	CISLAGO	0,1270	DALMINE	0,1981	GERMASINO	0,1213
CASTEGGIO	0,1420	CISLIANO	0,1564	DARFO BOARIO TERME	0,1454	GERMIGNAGA	0,1248
CASTEGNATO	0,1580	CITTIGLIO	0,1044	DAVERIO	0,1033	GEROLA ALTA	0,1061
CASTEL GABBIANO	0,0757	CIVATE	0,2232	DAZIO	0,0989	GEROSA	0,1010
CASTEL GOFFREDO	0,1083	CIVENNA	0,1422	DELEBIO	0,1065	GERRE DE' CAPRIOLI	0,0781
CASTEL MELLA	0,1784	CIVIDATE CAMUNO	0,1162	DELLO	0,1222	GESSATE	0,1868



Elenco, per Regione, dei Comuni e del relativo livello delle quotazioni immobiliari

GHEDI	0,1606	LOCATE VARESINO	0,1567	MEZZANINO	0,1381	ORINO	0,1044
GHISALBA	0,1345	LOCATE DI TRIULZI	0,1978	MEZZEGRA	0,2078	ORIO LITTA	0,1101
GIANICO	0,1023	LOCATELLO	0,1093	MEZZOLDO	0,1371	ORIO AL SERIO	0,1892
GIRONICO	0,1675	LODI	0,2239	MILANO	0,3790	ORNAGO	0,1637
GIUSSAGO	0,1464	LODI VECCHIO	0,1568	MILZANO	0,1070	ORNICA	0,1010
GIUSSANO	0,1882	LODRINO	0,1153	MIRADOLLO TERME	0,1514	ORSENIGO	0,1637
GODIASCO	0,1468	LOGRATO	0,1391	MISANO DI GERA D'ADDA	0,1244	ORZINUOVI	0,1750
GOITTO	0,1054	LOMAGNA	0,1988	MISINTO	0,1665	ORZIVECCHI	0,1348
GOLASECCA	0,0957	LOMAZZO	0,1708	MISSAGLIA	0,2286	OSIO SOPRA	0,1834
GOLFIERENZO	0,1045	LOMELLO	0,1160	MOGGIO	0,1640	OSIO SOTTO	0,1834
GOMBITO	0,0757	LONATE CEPPINO	0,1031	MOGLIA	0,1206	OSMATE	0,1110
GONZAGA	0,1167	LONATE POZZOLO	0,1145	MOIO DE' CALVI	0,1010	OSNAGO	0,1939
GORDONA	0,0970	LONATO DEL GARDA	0,1924	MOLTENO	0,2137	OSPEDALETTO LODIGIANO	0,1159
GORGONZOLA	0,2146	LONGHENA	0,1069	MOLTRASIO	0,1738	OSPITALETTO	0,1668
GORLA MAGGIORE	0,1169	LONGONE AL SEGRINO	0,1430	MONASTEROLO DEL CASTELLO	0,1593	OSSAGO LODIGIANO	0,1279
GORLA MINORE	0,1179	LOSINE	0,1023	MONGUZZO	0,1493	OSSIMO	0,1023
GORLAGO	0,1357	LOVERE	0,2163	MONIGA DEL GARDA	0,3047	OSSONA	0,1475
GORLE	0,2061	LOVERO	0,1000	MORSINO	0,1084	OSSUCCIO	0,1697
GORNATE-OLONA	0,0993	LOZIO	0,1023	MONTAGNA IN VALTELLINA	0,1213	OSTIANO	0,0949
GORNO	0,1220	LOZZA	0,1034	MONTALTO PAVESE	0,1014	OSTIGLIA	0,1032
GOTTOLONGO	0,1300	LUINO	0,1488	MONTANASO LOMBARDO	0,1395	OTTOBIANO	0,1060
GRAFFIGNANA	0,1316	LUISAGO	0,1819	MONTANO LUCINO	0,1812	OZZERO	0,1344
GRANDATE	0,1835	LUMEZZANE	0,1728	MONTE CREMASCO	0,1111	PADENGHE SUL GARDA	0,2870
GRANDOLA ED UNITI	0,1327	LUNGAVILLA	0,1269	MONTE ISOLA	0,1624	PADERNO DUGNANO	0,2510
GRANTOLA	0,1099	LURAGO MARINONE	0,1426	MONTE MARENZO	0,1810	PADERNO FRANCIACORTA	0,1730
GRASSOBBIO	0,1620	LURAGO D'ERBA	0,1661	MONTEBELLO DELLA BATTAGLIA	0,1409	PADERNO PONCIELLI	0,0771
GRAVEDONA	0,1655	LURANO	0,1093	MONTECALVO LERSIGLIA	0,0988	PADERNO D'ADDA	0,2027
GRAVELLONA LOMELLINA	0,1291	LURATE CACCIVIO	0,1741	MONTEGRINO VALTRAVAGLIA	0,0943	PAGAZZANO	0,1244
GREZZAGO	0,1509	LUVINATE	0,1218	MONTELLO	0,1288	PAGNONA	0,1378
GRIANTE	0,2078	LUZZANA	0,1244	MONTEMEZZO	0,1158	PAISCO LOVENO	0,0908
GROMO	0,1203	MACCAGNO	0,1171	MONTESCANO	0,1363	PAITONE	0,1714
GRONE	0,1065	MACCASTORNA	0,1064	MONTESEGALE	0,1028	PALADINA	0,1661
GRONTARDO	0,0757	MACHERIO	0,1775	MONTIVECCHIA	0,2138	PALAZZAGO	0,1373
GROPPELO CAIROLI	0,1228	MACLODIO	0,1284	MONTICELLI BRUSATI	0,1826	PALAZZO PIGNANO	0,1159
GROSIO	0,1157	MADESIMO	0,5410	MONTICELLI PAVESE	0,1058	PALAZZOLO SULL'OGLIO	0,1801
GROSOTTO	0,1101	MADIGNANO	0,1189	MONTICELLO BRIANZA	0,1898	PALESTRO	0,0817
GRUMELLO CREMONESE ED UNITI	0,0824	MADONE	0,1345	MONTICHIARI	0,1735	PALOSCO	0,1279
GRUMELLO DEL MONTE	0,1710	MAGASA	0,0753	MONTIRONE	0,1515	PANCARANA	0,1229
GUANZATE	0,1792	MAGENTA	0,1982	MONTODINE	0,0757	PANDINO	0,1354
GUARDAMIGLIO	0,1156	MAGHERNO	0,1277	MONTORFANO	0,1785	PANTIGLIATE	0,1545
GUIDO VISCONTI	0,1476	MAGNACAVALLO	0,0965	MONTÙ BECCARIA	0,1281	PARABIAGO	0,2032
GUIDIZZOLO	0,1052	MAGNAGO	0,1497	MONVALLE	0,1062	PARATICO	0,1666
GIUSSAGO	0,2057	MAGREGLIO	0,1422	MONZA	0,2704	PARLASCO	0,1458
GIUSSOLA	0,0775	MAIRAGO	0,1122	MONZAMBANO	0,1126	PARONA	0,1077
IDRO	0,1350	MAIRANO	0,1275	MORAZZONE	0,1243	PARRE	0,1361
IMBERSAGO	0,1979	MALAGNINO	0,0924	MORBEGNO	0,1678	PARZANICA	0,1245
INARZO	0,1055	MALEGO	0,0952	MORENGO	0,1244	PARE	0,1625
INCUDINE	0,1084	MALEO	0,1170	MORIMONDO	0,1397	PASPARDO	0,1023
INDUNO OLONA	0,1335	MALGESSO	0,1022	MORNAGO	0,0949	PASSIRANO	0,1706
INTROBIO	0,1859	MALGRATE	0,2342	MORNICO LOSANA	0,1008	PASTURO	0,1558
INTROZZO	0,1807	MALNATE	0,1345	MORNICO AL SERIO	0,1279	PAULLO	0,1668
INVERIGO	0,1560	MALONNO	0,0960	MORTARA	0,1356	PAVIA	0,2009
INVERNO E MONTELEONE	0,1308	MANDELLO DEL LARIO	0,2550	MORTERONE	0,1229	PAVONE DEL MELLA	0,1310
INVERUNO	0,1703	MANERBA DEL GARDA	0,2935	MOSCAZZANO	0,1254	PEDESINA	0,0880
INZAGO	0,1731	MANERBIO	0,1741	MOTTA BALUFFI	0,0805	PEDRENGO	0,1557
IRMA	0,1088	MANTELLO	0,0980	MOTTA VISCONTI	0,1429	PEGLIO	0,1175
ISEO	0,2024	MANTOVA	0,1648	MOTTEGGIANA	0,1058	PEGOGNAGA	0,1195
ISOLA DOVARESE	0,0757	MAPELLO	0,1439	MOZZANICA	0,1303	PEIA	0,1281
ISOLA DI FONDRÀ	0,1010	MARCALLO CON CASONE	0,1703	MOZZATE	0,1651	PELLIO INTELVI	0,1630
ISORELLA	0,1359	MARCARIA	0,0869	MOZZO	0,1926	PEREGO	0,1969
ISPRA	0,1201	MARCHENO	0,1298	MUGGIÒ	0,1975	PERLEDO	0,1810
ISSO	0,1071	MARCHIROLO	0,0980	MULAZZANO	0,1620	PERO	0,2360
IZANO	0,0759	MARCIGNAGO	0,1425	MURA	0,0835	PERSICO DOSIMO	0,1163
JERAGO CON ORAGO	0,1041	MARGNO	0,1655	MUSCOLINE	0,1597	PERTICA ALTA	0,0777
LACCHIARELLA	0,1759	MARIANA MANTOVANA	0,0852	MUSSO	0,1396	PERTICA BASSA	0,0777
LAGLIO	0,1806	MARIANO COMENSE	0,1779	NAVE	0,1689	PESCAROLO ED UNITI	0,0758
LAINATE	0,1852	MARMENTINO	0,0778	NEMBRO	0,2276	PESCATE	0,1994
LAINO	0,1313	MARMIROLO	0,1065	NERVIANO	0,1914	PESCHIERA BORROMEO	0,2192
LALLIO	0,1702	MARNATE	0,1193	NESSO	0,1437	PESSANO CON BORNAGO	0,1882
LAMBRUGO	0,1577	MARONE	0,1418	NIARDO	0,0986	PESSINA CREMONESE	0,0739
LANDRIANO	0,1814	MARTIGNANA DI PO	0,0757	NIBIONNO	0,1966	PEZZAZE	0,1133
LANGOSCO	0,0887	MARTINENGO	0,1416	NICORVO	0,0921	PIADENA	0,0916
LANZADA	0,2366	MARUDO	0,1279	NOSATE	0,1367	PIAN CAMUNO	0,1107
LANZO D'INTELVI	0,1671	MARZANO	0,1204	NOVA MILANESE	0,2142	PIANCOGNO	0,1068
LARDIRAGO	0,1290	MARZIO	0,0938	NOVATE MEZZOLA	0,1082	PIANELLO DEL LARIO	0,1396
LASNIGO	0,1170	MASATE	0,1770	NOVATE MILANESE	0,2407	PIANENGO	0,0795
LAVENA PONTE TRESA	0,1323	MASCIAGO PRIMO	0,0985	NOVEDRATE	0,1673	PIANICO	0,1226
LAVENO-MOMBELLO	0,1374	MASLIANICO	0,2012	NOVIGLIO	0,1342	PIANTEDO	0,1064
LAVENONE	0,1001	MASSALENGO	0,1195	NUVOLENTO	0,1782	PIARIO	0,1214
LAZZATE	0,1518	MAZZANO	0,1718	NUVOLERA	0,1725	PIATEDA	0,1079
LECCO	0,2568	MAZZO DI VALTELLINA	0,1011	ODOLO	0,1297	PIAZZA BREMBANA	0,1555
LEFFE	0,1582	MEDA	0,1959	OFFANENGO	0,1337	PIAZZATORRE	0,1506
LEGGIUNO	0,1022	MEDE	0,1282	OFFLAGA	0,1179	PIAZZOLO	0,1010
LEGNANO	0,1928	MEDIGLIA	0,1541	OGGIONA CON SANTO STEFANO	0,1033	PIERANICA	0,0759
LENNA	0,1214	MEDOLAGO	0,1279	OGGIONO	0,2232	PIETRA DE' GIORGI	0,1001
LENNO	0,1895	MEDOLE	0,1014	OLEVANO DI LOMELLINA	0,0978	PIEVE ALBIGNOLA	0,1031
LENO	0,1424	MELEGNANO	0,2063	OLGIATE COMASCO	0,1722	PIEVE EMANUELE	0,1917
LENTATE SUL SEVESO	0,1728	MELETI	0,1103	OLGIATE MOLGORA	0,1972	PIEVE HISSIRAGA	0,1303
LESMA	0,1998	MELLO	0,0945	OLGIATE OLONA	0,1489	PIEVE PORTO MORONE	0,1269
LEVATE	0,1279	MELZO	0,2271	OLGINATE	0,1920	PIEVE SAN GIACOMO	0,1163
LEZZENO	0,1466	MENAGGIO	0,1950	OLIVA GESSI	0,1118	PIEVE D'OLMI	0,0758
LIERNA	0,2043	MENAROLA	0,1209	OLIVETO LARIO	0,1598	PIEVE DEL CAIRO	0,1118
LIMBIATE	0,1911	MENCONICO	0,1122	OLMENETA	0,0754	PIEVE DI CIRIANO	0,0991
LIMIDO COMASCO	0,1554	MERATE	0,2642	OLMO AL BREMBO	0,1010	PIGRA	0,1310
LIMONE SUL GARDA	0,2183	MERCALLO	0,0998	OLTRE IL COLLE	0,1491	PINAROLO PO	0,1198
LINAROLO	0,1423	MERLINO	0,1235	OLTRESSENDA ALTA	0,1052	PINO SULLA SPONDA DEL LAGO	0,1112
LIPOMO	0,1769	MERONE	0,1493	OLTRONA DI SAN MAMETTE	0,1620	MAGGIORE	
LIRIO	0,1078	MESE	0,1129	OME	0,1904	PIOLTELLO	0,2010
LISCATE	0,1802	MESENZANA	0,1014	ONETA	0,1198	PISOGNE	0,1350
LISSONE	0,2208	MESERO	0,1438	ONO SAN PIETRO	0,0995	PIUBEGA	0,0888
LIVIGNO	0,5884	MEZZAGO	0,1698	ONORE	0,1309	PIURO	0,1007
LIVO	0,1170	MEZZANA BIGLI	0,1125	OPERA	0,2343	PIZZALE	0,1462
LIVRAGA	0,1279	MEZZANA RABATTONI	0,1090	ORIGGIO	0,1270	PIZZIGHETTONE	0,1135



Elenco, per Regione, dei Comuni e del relativo livello delle quotazioni immobiliari

PLESIO	0,1322	RONCADELLE	0,2058	SENNA COMASCO	0,1585	TORRICELLA DEL PIZZO	0,0669
POGGIO RUSCO	0,1229	RONCARO	0,1134	SENNA LODIGIANA	0,1086	TOSCOLANO-MADERNO	0,2443
POGGIRIDENTI	0,1146	RONCELLO	0,1567	SEREGNO	0,2303	TOVO DI SANT'AGATA	0,1037
POGLIANO MILANESE	0,1789	RONCO BRIANTINO	0,1676	SERGNANO	0,0804	TRADATE	0,1479
POGNANA LARIO	0,1450	RONCOBELLO	0,1198	SERGIATE	0,2474	TRONA	0,1042
POGNANO	0,1279	RONCOFERRARO	0,1013	SERINA	0,1410	TRAVACÒ SICCOMARIO	0,1548
POLAVENO	0,1383	RONCOLA	0,1179	SERLE	0,1309	TRAVAGLIATO	0,1612
POLPENAZZE DEL GARDA	0,1970	ROSASCO	0,0934	SERMIDE	0,1092	TRAVEDONA-MONATE	0,1114
POMPIANO	0,1178	ROSATE	0,1660	SERNIO	0,1095	TREMENICO	0,1397
POMPONESCO	0,0900	ROTA D'IMAGNA	0,1196	SERRAVALLE A PO	0,0875	TREMEZZO	0,2032
PONCARALE	0,1658	ROVAGNATE	0,2039	SESTO CALENDE	0,1173	TREMOSINE	0,1783
PONNA	0,1313	ROVATO	0,1842	SESTO SAN GIOVANNI	0,2789	TRENZANO	0,1183
PONTE LAMBRO	0,1450	ROVELLASCA	0,1764	SESTO ED UNITI	0,0772	TRESCORE BALNEARIO	0,1818
PONTE NIZZA	0,1086	ROVELLO PORRO	0,1647	SETTALA	0,1663	TRESCORE CREMASCO	0,0796
PONTE NOSSA	0,1361	ROVERBELLA	0,1031	SETTIMO MILANESE	0,2077	TRESVIO	0,1166
PONTE SAN PIETRO	0,2281	ROVESCALA	0,1233	SEVESO	0,1961	TREVIGLIO	0,2440
PONTE DI LEGNO	0,2935	ROVETTA	0,1292	SILVANO PIETRA	0,1156	TREVIOLLO	0,1661
PONTE IN VALTELLINA	0,1132	ROZZANO	0,2181	SIRMIONE	0,3421	TREVISO BRESCIANO	0,0929
PONTERANICA	0,2085	ROÈ VOLCIANO	0,1738	SIRONÈ	0,1880	TREZZANO ROSA	0,1657
PONTEVICO	0,1308	RUDIANO	0,1213	SIRTORI	0,1740	TREZZANO SUL NAVIGLIO	0,1928
PONTI SUL MINCIO	0,1107	RUINO	0,0962	SIZIANO	0,2337	TREZZO SULL'ADDA	0,1634
PONTIDA	0,1279	SABBIO CHIESE	0,1447	SOIANO DEL LAGO	0,2252	TREZZONE	0,1147
PONTIROLO NUOVO	0,1374	SABBIONETA	0,1012	SOLARO	0,1743	TRIBIANO	0,1441
PONTOGLIO	0,1289	SALA COMACINA	0,1825	SOLAROLO RAINERIO	0,0735	TRIGOLO	0,0760
PORLEZZA	0,1668	SALE MARASINO	0,1658	SOLBIATE	0,1606	TRIUGGIO	0,1588
PORTALBERA	0,1616	SALERANO SUL LAMBRO	0,1338	SOLBIATE ARNO	0,1033	TRIVOLZIO	0,1424
PORTO CERESIO	0,1098	SALTRIO	0,1016	SOLBIATE OLONA	0,1165	TROMELLO	0,1209
PORTO MANTOVANO	0,1122	SALVIROLA	0,0760	SOLFERINO	0,1146	TRONZANO LAGO MAGGIORE	0,1014
PORTO VALTRAVAGLIA	0,1025	SALÒ	0,3241	SOLTO COLLINA	0,1485	TROVO	0,1341
POSTALESIO	0,1096	SAMARATE	0,1216	SOLZA	0,1279	TRUCCAZZANO	0,1682
POZZAGLIO ED UNITI	0,1074	SAMOLACO	0,0946	SOMAGLIA	0,1113	TURANO LODIGIANO	0,1157
POZZO D'ADDA	0,1579	SAN BARTOLOMEO VAL CAVARGNA	0,1156	SOMMA LOMBARDO	0,1222	TURATE	0,1721
POZZOLENGO	0,1594	SAN BASSANO	0,0758	SOMMO	0,1246	TURBIGO	0,1342
POZZUOLO MARTESANA	0,1755	SAN BENEDETTO PO	0,1185	SONCINO	0,1001	UBIALE CLANEZZO	0,1010
PRADALUNA	0,1403	SAN CIPRIANO PO	0,1355	SONDALO	0,1385	UBOLDO	0,1270
PRALBOINO	0,1162	SAN COLOMBANO AL LAMBRO	0,0982	SONDRIO	0,2099	UGGIATE-TREVANO	0,1549
PRATA CAMPORTACCIO	0,1186	SAN DAMIANO AL COLLE	0,1256	SONGAVAZZO	0,1303	URAGO D'OGGIO	0,1436
PREDORE	0,1846	SAN DANIELE PO	0,0758	SONICO	0,0982	URGNANO	0,1350
PREGNANA MILANESE	0,1640	SAN DONATO MILANESE	0,2383	SORDIO	0,1566	USMATE VELATE	0,1678
PREMANA	0,1571	SAN FEDELE INTELVI	0,1646	SORESINA	0,1124	VALANO CREMASCO	0,1112
PREMOLO	0,1198	SAN FELICE DEL BENACO	0,2771	SORICO	0,1344	VAILATE	0,1123
PRESEGLIE	0,1180	SAN FERMO DELLA BATTAGLIA	0,1868	SORISOLE	0,1786	VAL MASINO	0,1239
PRESEZZO	0,1439	SAN FIORANO	0,1111	SORMANO	0,1098	VAL REZZO	0,1061
PRESTINE	0,1023	SAN GENESIO ED UNITI	0,1526	SOSPIRO	0,1100	VAL DI NIZZA	0,1106
PREVALLE	0,1644	SAN GERVASIO BRESCIANO	0,1140	SOTTO IL MONTE GIOVANNI XXIII	0,1345	VALBONDIONE	0,1452
PRIMALUNA	0,1387	SAN GIACOMO FILIPPO	0,1763	SOVERE	0,1272	VALBREMBO	0,1595
PROSERPIO	0,1423	SAN GIACOMO DELLE SEGNALE	0,0926	SOVICO	0,1764	VALBRONA	0,1473
PROVAGLIO VAL SABBIA	0,0920	SAN GIORGIO DI LOMELLINA	0,1049	SPESSA	0,1290	VALDIDENTRO	0,3032
PROVAGLIO D'ISEO	0,1736	SAN GIORGIO DI MANTOVA	0,1179	SPINADESCO	0,0833	VALDISOTTO	0,2802
PUEGNAGO SUL GARDA	0,2032	SAN GIORGIO SU LEGNANO	0,1525	SPINEDA	0,0670	VALEGGIO	0,1076
PUMENAGO	0,1194	SAN GIOVANNI BIANCO	0,1741	SPINO D'ADDA	0,1368	VALERA FRATTA	0,1323
PUSIANO	0,1592	SAN GIOVANNI DEL DOSSO	0,0991	SPINONE AL LAGO	0,1244	VALFURVA	0,3431
QUINGENTOLE	0,0991	SAN GIOVANNI IN CROCE	0,0819	SPIRANO	0,1279	VALGANNA	0,0904
QUINTANO	0,0759	SAN GIULIANO MILANESE	0,1757	SPRIANA	0,1294	VALGOGLIO	0,1065
QUINZANO D'OGGIO	0,1409	SAN MARTINO SICCOMARIO	0,1510	STAGNO LOMBARDO	0,0803	VALGREGHENTINO	0,1613
QUISTELLO	0,1028	SAN MARTINO DALL'ARGINE	0,0891	STAZZONA	0,1181	VALLE LOMELLINA	0,1182
RAMPONIO VERNA	0,1320	SAN MARTINO DEL LAGO	0,0675	STEAZZANO	0,1865	VALLE SALIMBENE	0,1365
RANCIO VALCUVIA	0,0996	SAN MARTINO IN STRADA	0,1424	STRADELLA	0,1923	VALLEVE	0,1238
RANCO	0,1112	SAN NAZZARO VAL CAVARGNA	0,1165	STROZZA	0,1244	VALLIO TERME	0,1335
RANICA	0,1659	SAN PAOLO	0,1189	SUARDI	0,1071	VALMADRERA	0,2149
RANZANICO	0,1396	SAN PAOLO D'ARGON	0,1488	SUEGLIO	0,1589	VALMOREA	0,1540
RASURA	0,0938	SAN PELLEGRINO TERME	0,1701	SUELLO	0,1679	VALNEGRA	0,1046
REA	0,1241	SAN ROCCO AL PORTO	0,1256	SUISIO	0,1279	VALSECCA	0,1051
REDAVALLE	0,1340	SAN SIRO	0,1381	SULBIATE	0,1705	VALSOLDA	0,1873
REDONDESCO	0,0912	SAN VITTORE OLONA	0,1911	SULZANO	0,1522	VALTORTA	0,1155
REMEDELLO	0,1260	SAN ZENO NAVIGLIO	0,1801	SUMIRAGO	0,1143	VALVERDE	0,1180
RENATE	0,1606	SAN ZENONE AL LAMBRO	0,1546	SUSTINENTE	0,0873	VALVESTINO	0,0898
RESCALDINA	0,1595	SAN ZENONE AL PO	0,1290	SUZZARA	0,1144	VANZAGHELLO	0,1465
RETBORRIBO	0,1253	SANGIANO	0,0949	TACENO	0,1508	VANZAGO	0,1776
REVERE	0,1027	SANNAZZARO DE' BURGONDI	0,1251	TAINO	0,1173	VAPRIO D'ADDA	0,1653
REZZAGO	0,1098	SANT'ALESSIO CON VIALONE	0,1183	TALAMONA	0,1190	VARANO BORGHI	0,1084
REZZATO	0,1770	SANT'ANGELO LODIGIANO	0,1642	TALEGGIO	0,1172	VAREDO	0,1754
RHO	0,2204	SANT'ANGELO LOMELLINA	0,0934	TARTANO	0,1197	VARENNA	0,2155
RICENGO	0,0759	SANT'OMOBONO TERME	0,1480	TAVAZZANO CON VILLAVESCO	0,1403	VARESE	0,1899
RIPALTA ARPINA	0,0824	SANTA BRIGIDA	0,1010	TAVERNERIO	0,1750	VARZI	0,1259
RIPALTA CREMASCA	0,0824	SANTA CRISTINA E BISSONE	0,1177	TAVERNOLA BERGAMASCA	0,1903	VEDANO OLONA	0,1127
RIPALTA GUERINA	0,0816	SANTA GIULETTA	0,1153	TAVERNOLE SUL MELLA	0,1003	VEDANO AL LAMBRO	0,2723
RIVA DI SOLTÒ	0,1664	SANTA MARGHERITA DI STAFFORA	0,0973	TEGLIO	0,1304	VEDDASCA	0,0986
RIVANAZZANO	0,1661	SANTA MARIA HOÈ	0,1779	TELGATE	0,1345	VEDESETTA	0,1155
RIVAROLO MANTOVANO	0,0914	SANTA MARIA DELLA VERSA	0,1296	TEMÙ	0,2363	VEDUGGIO CON COLZANO	0,1467
RIVAROLO DEL RE ED UNITI	0,0759	SANTO STEFANO LODIGIANO	0,1069	TERNATE	0,1056	VELESO	0,1074
RIVOLTA D'ADDA	0,1437	SANTO STEFANO TICINO	0,1554	TERNO DISOLA	0,1345	VELEZZO LOMELLINA	0,1097
ROBBIATE	0,2032	SAREZZO	0,1540	TERNOVA DEI PASSERINI	0,1150	VELLEZZO BELLINI	0,1471
ROBBIO	0,1914	SARNICO	0,2653	TICENGO	0,0759	VENDROGNO	0,1588
ROBECCHETTO CON INDUNO	0,1333	SARONNO	0,1976	TIGNALE	0,1769	VENEGONO INFERIORE	0,1089
ROBECCO PAVESE	0,1195	SARTIRANA LOMELLINA	0,1124	TIRANO	0,1817	VENEGONO SUPERIORE	0,1124
ROBECCO D'OGGIO	0,1053	SAVIORE DELL'ADAMELLO	0,1001	TORBOLE CASAGLIA	0,1503	VENIANO	0,1602
ROBECCO SUL NAVIGLIO	0,1440	SCALDASOLE	0,1091	TORLINO VIMERCATI	0,0759	VERANO BRIANZA	0,1774
ROCCA SUSELLA	0,1170	SCANDOLARA RAVARA	0,0759	TORNATA	0,0733	VERCANA	0,1175
ROCCA DE' GIORGI	0,0990	SCANDOLARA RIPA D'OGGIO	0,0758	TORNO	0,1739	VERCEIA	0,1206
ROCCAFRANCA	0,1300	SCANZOROSCIATE	0,1842	TORRAZZA COSTE	0,1311	VERCURAGO	0,2034
RODANO	0,1623	SCHIGNANO	0,1583	TORRE BERETTI E CASTELLARO	0,1046	VERDELLINO	0,1479
RODENGO SAIANO	0,1916	SCHILPARIO	0,1926	TORRE BOLDONE	0,1926	VERDELLO	0,1479
RODERO	0,1372	SCHIVENOGLIA	0,0918	TORRE PALLAVICINA	0,1194	VERDERIO INFERIORE	0,1709
RODIGO	0,1026	SECUGNAGO	0,1206	TORRE D'ARESE	0,1183	VERDERIO SUPERIORE	0,1714
ROGENO	0,1945	SEDRANO	0,1569	TORRE D'ISOLA	0,1524	VERGIATE	0,1176
ROGNANO	0,1331	SEDRINA	0,1406	TORRE DE' BUSI	0,1753	VERMEZZO	0,1507
ROGNO	0,1255	SEGRATE	0,2580	TORRE DE' NEGRI	0,1186	VERNATE	0,1316
ROGOLO	0,0998	SELLERO	0,0986	TORRE DE' PICENARDI	0,0808	VERLANUOVA	0,1285
ROMAGNESE	0,1030	SELVINO	0,1743	TORRE DE' ROVERI	0,1304	VEROLAVECCHIA	0,1213
ROMANENGO	0,0759	SEMIANA	0,1097	TORRE DI SANTA MARIA	0,1535	VERRETTO	0,1189
ROMANO DI LOMBARDIA	0,2264	SENAGO	0,1927	TORREVECCHIA PIA	0,1494	VERRUA PO	0,1241
RONAGO	0,1353	SENIGA	0,1071	TORRICELLA VERZATE	0,1038	VERTEMATE CON MINOPRIO	0,1777




Elenco, per Regione, dei Comuni e del relativo livello delle quotazioni immobiliari

RIONERO SANNITICO	0,1018	BAIRO	0,1268	BUSANO	0,1321	CASTELLAZZO NOVARESE	0,0804
RIPABOTTONI	0,0368	BALANGERO	0,1580	BUSCA	0,1557	CASTELLERO	0,0796
RIPALIMOSANI	0,1177	BALDICHIERI D'ASTI	0,1028	BUSSOLENO	0,1249	CASTELLETO CERVO	0,0407
ROCCAMANDOLFI	0,0558	BALDISSERO CANAVESE	0,1247	BUTTIGLIERA ALTA	0,2301	CASTELLETO MERLI	0,0864
ROCCASCICURA	0,0943	BALDISSERO TORINESE	0,2330	BUTTIGLIERA D'ASTI	0,1165	CASTELLETO MOLINA	0,0767
ROCCAVIVARA	0,0445	BALDISSERO D'ALBA	0,1206	CABELLA LIGURE	0,0964	CASTELLETO MONFERRATO	0,0957
ROCCHETTA A VOLTURNO	0,0461	BALME	0,1233	CAFASSE	0,1650	CASTELLETO STURA	0,1436
ROTELLO	0,0400	BALMUCCIA	0,0884	CALAMANDRANA	0,0995	CASTELLETO UZZONE	0,1015
SALCITO	0,0368	BALOCCO	0,0948	CALASCA-CASTIGLIONE	0,0742	CASTELLETO D'ERRO	0,0948
SAN BIASE	0,0368	BALZOLA	0,1028	CALLABIANA	0,0338	CASTELLETO D'ORBA	0,1243
SAN FELICE DEL MOLISE	0,0368	BANCHETTE	0,1219	CALLIANO	0,0788	CASTELLETO SOPRA TICINO	0,1435
SAN GIACOMO DEGLI SCHIAVONI	0,0594	BANNIO ANZINO	0,0727	CALOSSO	0,1013	CASTELLINALDO	0,1330
SAN GIOVANNI IN GALDO	0,0445	BARBANIA	0,1081	CALTIGNAGA	0,1043	CASTELLINO TANARO	0,1250
SAN GIULIANO DEL SANNIO	0,0389	BARBARESCO	0,1506	CALUSO	0,1326	CASTELLO DI ANNONE	0,0998
SAN GIULIANO DI PUGLIA	0,0367	BARDONECCHIA	0,5370	CAMAGNA MONFERRATO	0,0897	CASTELMAGNO	0,1285
SAN MARTINO IN PENSI LIS	0,0718	BARENGO	0,0818	CAMANDONA	0,0322	CASTELNUOVO BELBO	0,0808
SAN MASSIMO	0,0591	BARGE	0,1426	CAMBIANO	0,2125	CASTELNUOVO BORMIDA	0,0897
SAN PIETRO AVELLANA	0,0666	BAROLO	0,1640	CAMBIASCA	0,1256	CASTELNUOVO CALCEA	0,0899
SAN POLO MATESE	0,0389	BARONE CANAVESE	0,1219	CAMBURZANO	0,0493	CASTELNUOVO DON BOSCO	0,1221
SANT'AGAPITO	0,0879	BASALUZZO	0,1082	CAMERANA	0,1034	CASTELNUOVO NIGRA	0,0930
SANT'ANGELO LIMOSANO	0,0368	BASSIGNANA	0,1262	CAMERANO CASASCO	0,0679	CASTELNUOVO SCRIVIA	0,1357
SANT'ANGELO DEL PESCO	0,0680	BASTIA MONDOVI	0,1324	CAMERI	0,1108	CASTELNUOVO DI CEVA	0,1038
SANTELENA SANNITA	0,0433	BATTIFOLLO	0,1007	CAMINO	0,0921	CASTELSPINA	0,0985
SANTELLA A PIANISI	0,0379	BAVENO	0,1974	CAMO	0,1083	CASTIGLIONE FALLETTO	0,1425
SANTA CROCE DI MAGLIANO	0,0445	BEE	0,1217	CAMPERTOGNO	0,2132	CASTIGLIONE TINELLA	0,1223
SANTA MARIA DEL MOLISE	0,0637	BEINASCO	0,2183	CAMPIGLIA CERVO	0,0219	CASTIGLIONE TORINESE	0,1890
SCAPOLI	0,0403	BEINETTE	0,1506	CAMPIGNONE-FENILE	0,1313	CASTINO	0,1107
SEPINO	0,0456	BELFORTE MONFERRATO	0,1219	CANALE	0,1534	CAVAGLIETTO	0,0987
SESSANO DEL MOLISE	0,0530	BELGIRATE	0,1454	CANDELO	0,0595	CAVAGLIO D'AGOGNA	0,0884
SESTO CAMPANO	0,0898	BELLINO	0,1124	CANDIA CANAVESE	0,1173	CAVAGLIO-SPOCCIA	0,0785
SPINETE	0,0389	BELLINZAGO NOVARESE	0,1177	CANDIOLIO	0,2183	CAVAGLIA	0,0552
TAVENNA	0,0368	BELVEDERE LANGHE	0,1355	CANELLI	0,1310	CAVAGNOLE	0,1552
TERMOLI	0,1739	BELVEGLIO	0,0844	CANISCHIO	0,1139	CAVALLERLEONE	0,1217
TORELLA DEL SANNIO	0,0368	BENE VAGIENNA	0,1459	CANNERO RIVIERA	0,1680	CAVALLERMAGGIORE	0,1487
TORO	0,0445	BENEVELLO	0,1507	CANNOBIO	0,1995	CAVALLIRIO	0,1256
TRIVENTO	0,0506	BENNA	0,0584	CANOSIO	0,1069	CAVATORE	0,0908
TUFARA	0,0379	BERGAMASCO	0,0968	CANTALUPA	0,1793	CAVOUR	0,1570
URURI	0,0400	BERGOLO	0,1063	CANTALUPO LIGURE	0,0839	CELLA MONTE	0,0854
VASTOGRARDI	0,0835	BERNEZZO	0,1497	CANTARANA	0,0772	CELLARENGO	0,0783
VENAFRO	0,0810	BERZANO DI SAN PIETRO	0,0880	CANTOIRA	0,1210	CELLE ENOMONDO	0,0870
VINCHIATURO	0,0848	BERZANO DI TORTONA	0,1108	CAPRAUNA	0,1224	CELLE DI MACRA	0,1100
		BEURA-CARDEZZA	0,0946	CAPREZZO	0,0831	CELLIO	0,0874
		BIANDRATE	0,1135	CAPRIATA D'ORBA	0,1226	CENTALLO	0,1520
		BIANZE	0,0795	CAPRIE	0,1283	CEPPO MORELLI	0,0852
		BIBIANA	0,1346	CAPRIGLIO	0,0830	CERANO	0,1018
		BIELLA	0,1307	CAPRILE	0,0284	CERCENASCO	0,1578
		BIOGLIO	0,0419	CARAGLIO	0,1677	CERES	0,1296
		BISTAGNO	0,1217	CARAMAGNA PIEMONTE	0,1578	CERESETO	0,0898
		BOBBIO PELLICE	0,1046	CARAVINO	0,0851	CERESOLE ALBA	0,1255
		BOCA	0,0861	CARBONARA SCRIVIA	0,1206	CERESOLE REALE	0,1495
		BOCCIOLETO	0,0803	CAROFORO	0,1186	CERRETO CASTELLO	0,0585
		BOGNANCO	0,0900	CARDÉ	0,1157	CERRETO GRUPE	0,0977
		BOGOGNO	0,1209	CAREMA	0,0986	CERRETO D'ASTI	0,0793
		BOLLENGO	0,1227	CARENTINO	0,0968	CERRETO LANGHE	0,1425
		BOLZANO NOVARESE	0,1183	CARESANA	0,0945	CERRINA MONFERRATO	0,1113
		BONVICINO	0,1063	CARESANABLOT	0,1295	CERRIONE	0,0493
		BORGARO TORINESE	0,2498	CAREZZANO	0,0849	CERRO TANARO	0,0860
		BORGHETTO DI BORBERA	0,1160	CARIGNANO	0,1905	CERVASCA	0,1578
		BORGIALLO	0,1045	CARISIO	0,0818	CERVATTO	0,0873
		BORGO SAN DALMAZZO	0,1978	CARMAGNOLA	0,2152	CERVIERE	0,1568
		BORGO SAN MARTINO	0,1029	CARPENETO	0,1118	CESANA TORINESE	0,4003
		BORGO TICINO	0,1122	CARPIGNANO SESIA	0,0970	CESARA	0,0990
		BORGO VERCELLI	0,1074	CARREGA LIGURE	0,0667	CESSOLE	0,0793
		BORGO D'ALE	0,0907	CARROSO	0,0931	CEVA	0,1136
		BORGOFRANCO DTVREA	0,0979	CARRÙ	0,1541	CHERASCO	0,1665
		BORGOLAVEZZARO	0,0908	CARTIGNANO	0,1160	CHIALAMBERTO	0,1211
		BORGOMALE	0,1472	CARTOSIO	0,1002	CHIANOCOCO	0,1324
		BORGOMANERO	0,1400	CASAL CERMELE	0,1095	CHIAVERANO	0,1093
		BORGOMASINO	0,0965	CASALBELTRAME	0,0855	CHIARI	0,2807
		BORGONE SUSA	0,1170	CASALBORGONE	0,1440	CHIESANUOVA	0,0985
		BORGORATTO ALESSANDRINO	0,1065	CASALE CORTE CERRO	0,1059	CHIOMONTE	0,1221
		BORGOSIESA	0,1397	CASALE MONFERRATO	0,1464	CHIUSA DI PESIO	0,1381
		BORRIANA	0,0443	CASALEGGIO BOIRO	0,1069	CHIUSA DI SAN MICHELE	0,1260
		BOSCO MARENGO	0,1169	CASALEGGIO NOVARA	0,0871	CHIUSANO D'ASTI	0,0838
		BOSCONERO	0,1303	CASALGRASSO	0,1303	CHIVASSO	0,1833
		BOSIA	0,1422	CASALINO	0,0862	CICONIO	0,1374
		BOSIO	0,1117	CASALNOCETO	0,1322	CIGLIANO	0,0878
		BOSSOLASCO	0,1164	CASALVOLONE	0,0878	CIGLIÉ	0,1140
		BOVES	0,1603	CASANOVA ELVO	0,0631	CINAGLIO	0,0845
		BOZZOLE	0,0935	CASAPINTA	0,0353	CINTANO	0,1051
		BRA	0,1641	CASASCO	0,0936	CINZANO	0,1467
		BRANDIZZO	0,2028	CASCINETTE DTVREA	0,1098	CIRÉ	0,2469
		BREIA	0,0841	CASELETTE	0,1760	CISSONE	0,1298
		BRIAGLIA	0,1302	CASELLE TORINESE	0,2352	CISTERNA D'ASTI	0,1052
		BRICHERASIO	0,1383	CASORZO	0,0855	CIVIASCO	0,0831
		BRIGA ALTA	0,0867	CASSANO SPINOLA	0,1109	CLAVESANA	0,1302
		BRIGA NOVARESE	0,1413	CASSINASCIO	0,0863	CLAVIERE	0,4475
		BRIGNANO-FRASCATA	0,0905	CASSINE	0,1055	COASSOLO TORINESE	0,1200
		BRIONA	0,0874	CASSINELLE	0,1094	COAZZE	0,1382
		BRONDELLO	0,1198	CASTAGNETO PO	0,1577	COAZZOLO	0,0844
		BROSSASCO	0,1477	CASTAGNINO	0,1400	COCCONATO	0,1147
		BROSSO	0,0946	CASTAGNOLE MONFERRATO	0,0858	COGGIOLA	0,0535
		BROVELLO-CARPUGNINO	0,1212	CASTAGNOLE PIEMONTE	0,1389	COLLAZZA	0,1201
		BROZZOLO	0,1461	CASTAGNOLE DELLE LANZE	0,1039	COLLEGNO	0,3044
		BRUINO	0,2272	CASTEL BOGLIONE	0,0816	COLLERETTO CASTELNUOVO	0,0997
		BRUNO	0,0784	CASTEL ROCCHERO	0,0844	COLLERETTO GIACOSA	0,0930
		BRUSASCO	0,1374	CASTELDEFINO	0,1016	COLLOBIANO	0,0737
		BRUSNENGO	0,0675	CASTELL'ALFERO	0,0954	COMIGNAGO	0,0846
		BRUZZOLO	0,1105	CASTELLAMONTE	0,1428	CONDOVE	0,1357
		BUBBIO	0,0966	CASTELLANIA	0,0707	CONIOLO	0,0926
		BURLASCO	0,1425	CASTELLAR	0,1352	CONZANO	0,0990
		BUROLO	0,1209	CASTELLAR GUIDOBONO	0,1261	CORIO	0,1248
		BURONZO	0,0822	CASTELLAZZO BORMIDA	0,1122	CORNELIANO D'ALBA	0,1593




Elenco, per Regione, dei Comuni e del relativo livello delle quotazioni immobiliari

CORSIONE	0,0666	GASSINO TORINESE	0,2039	MARANZANA	0,0799	MORIONDO TORINESE	0,1227
CORTANDONE	0,0813	GATTICO	0,1248	MARENE	0,1496	MORNESE	0,0936
CORTANZE	0,0794	GATTINARA	0,1121	MARENTINO	0,1515	MOROZZO	0,1422
CORTAZZONE	0,0666	GAVAZZANA	0,0898	MARETTO	0,0734	MORSASCO	0,1019
CORTEMILIA	0,1371	GAVI	0,1171	MARGARITA	0,1428	MOSSO	0,0569
CORTIGLIONE	0,0835	GENOLA	0,1511	MARMORA	0,1069	MOTTA DE' CONTI	0,0682
COSSANO BELBO	0,1337	GERMAGNANO	0,1391	MARSAGLIA	0,1215	MOTTALCIATA	0,0475
COSSANO CANAVESE	0,0885	GERMAGNO	0,0895	MARTINIANA PO	0,1345	MURAZZANO	0,1279
COSSATO	0,0710	GHEMME	0,0992	MASERA	0,1212	MURELLO	0,1194
COSSOGNO	0,0807	GHIFFA	0,1626	MASIO	0,1194	MURISENGO	0,1080
COSSOMBRATO	0,0855	GHISLARENGO	0,0705	MASSAZZA	0,0388	MUZZANO	0,0526
COSTA VESCOVATO	0,0918	GIAGLIONE	0,1249	MASSELLO	0,0952	NARZOLE	0,1369
COSTANZANA	0,0578	GIAROLE	0,0919	MASSERANO	0,0573	NEBBIUNO	0,1053
COSTIGLIOLE SALUZZO	0,1385	GIAVENO	0,1837	MASSINO VISCONTI	0,1106	NEIVE	0,1374
COSTIGLIOLE D'ASTI	0,1064	GIFFLENGA	0,0507	MASSIOLA	0,0840	NETRO	0,0388
CRAVAGLIANA	0,0867	GIGNESE	0,1247	MATHI	0,1478	NEVIGLIE	0,1069
CRAVANZANA	0,1327	GIVOLETTO	0,1867	MATTIE	0,1089	NIBBIOLA	0,0924
CRAVEGGIA	0,1101	GORZEGNO	0,0962	MAZZE	0,1180	NICHELINO	0,2081
CREMOLINO	0,1264	GOTTASECCA	0,0962	MEANA DI SUSA	0,1225	NIELLA BELBO	0,1119
CRESCENTINO	0,1112	GOVONE	0,1275	MEINA	0,1490	NIELLA TANARO	0,1294
CRESSA	0,0883	GOZZANO	0,1214	MELAZZO	0,1048	NIZZA MONFERRATO	0,1298
CREVAQUORE	0,0546	GRAGLIA	0,0565	MELLE	0,1204	NOASCA	0,1124
CREVOLADOSSOLA	0,1063	GRANA	0,0781	MERANA	0,0833	NOLE	0,1676
CRISOLO	0,1544	GRANOZZO CON MONTICELLO	0,0833	MERCENASCO	0,1050	NOMAGLIO	0,0788
CRODO	0,0948	GRAVELLONA TOCE	0,1217	MERGOZZO	0,1201	NONE	0,1948
CROSA	0,0406	GRAVERE	0,1245	MEUGLIANO	0,0982	NONIO	0,1071
CROVA	0,0771	GRAZZANO BADOGLIO	0,0874	MEZZANA MORTIGLIENGO	0,0336	NOVALESA	0,1126
CUCCARO MONFERRATO	0,0980	GREGGIO	0,0742	MEZZENILE	0,1097	NOVARA	0,1476
CUCEGLIO	0,1029	GREMIASCO	0,0858	MEZZOMERICO	0,0890	NOVELLO	0,1455
CUMIANA	0,1850	GRIGNASCO	0,1314	MIAGLIANO	0,0385	NOVI LIGURE	0,1722
CUNEO	0,2644	GRINZANE CAVOUR	0,1667	MIASINO	0,1346	NUCETTO	0,1018
CUNICO	0,0793	GROGNARDO	0,0904	MIAZZINA	0,1020	OCCHIEPPO INFERIORE	0,0605
CUORGNÈ	0,1263	GRONDONA	0,0907	MIRABELLO MONFERRATO	0,1002	OCCHIEPPO SUPERIORE	0,0678
CUREGGIO	0,0925	GROSCAVALLO	0,1043	MOASCA	0,0810	OCCIMIANO	0,1158
CURINO	0,0322	GROSSO	0,1458	MOIOLA	0,1138	ODALENGO GRANDE	0,0914
CURSOLO-ORASSO	0,0682	GRUGLIASCO	0,2822	MOLARE	0,1250	ODALENGO PICCOLO	0,0840
DEMONTE	0,1218	GUARDABOSONE	0,0924	MOLINO DEI TORTI	0,1117	OGGEBBIO	0,1328
DENICE	0,0874	GUARENE	0,1635	MOLLIA	0,1758	OGLIANICO	0,1237
DERNICE	0,0836	GUAZZORA	0,1117	MOMBALDONE	0,0784	OLCENENGO	0,0791
DESANA	0,0728	GURRO	0,0736	MOMBARCARO	0,0962	OLDENICO	0,0721
DIANO D'ALBA	0,1668	IGLIANO	0,1034	MOMBARUZZO	0,0995	OLEGGIO	0,1560
DIVIGNANO	0,0912	INCISA SCAPACCINO	0,0966	MOMBASIGLIO	0,1244	OLEGGIO CASTELLO	0,0889
DOGLIANI	0,1456	INGRIA	0,0791	MOMBELLO MONFERRATO	0,0905	OLIVOLA	0,0860
DOMODOSSOLA	0,1398	INTRAGNA	0,0679	MOMBELLO DI TORINO	0,1341	OLMO GENTILE	0,0802
DONATO	0,0417	INVERSO PINASCA	0,1519	MOMBERCELLI	0,1072	OMEGNA	0,1423
DORMELLETO	0,1498	INVORIO	0,1008	MOMO	0,1043	ONCINO	0,1021
DORZANO	0,0416	ISASCA	0,1187	MOMPANTERO	0,1190	ORBASSANO	0,2449
DRONERO	0,1344	ISOLA SANT'ANTONIO	0,1117	MOMPERONE	0,0980	ORIO CANAVESE	0,1284
DRUENTO	0,2246	ISOLA D'ASTI	0,1081	MONALE	0,0898	ORMEA	0,1160
DRUOGNO	0,1162	ISOLABELLA	0,1307	MONASTERO BORMIDA	0,0928	ORNAVASSO	0,1013
DUSINO SAN MICHELE	0,0874	ISSIGLIO	0,0964	MONASTERO DI LANZO	0,1068	ORSARA BORMIDA	0,1019
ELVA	0,0933	IVREA	0,1312	MONASTERO DI VASCO	0,1384	ORTA SAN GIULIO	0,1303
ENTRACQUE	0,1642	LA CASSA	0,1524	MONASTEROLO CASOTTO	0,0925	OSASCO	0,1359
ENVIE	0,1166	LA LOGGIA	0,1884	MONASTEROLO DI Savigliano	0,1406	OSASIO	0,1343
EXILLES	0,1220	LA MORRA	0,1728	MONCALIERI	0,2702	OSTANA	0,1203
FABBRICA CURONE	0,0860	LAGNASCO	0,1367	MONCALVO	0,1246	OTTIGLIO	0,0964
FALMENTA	0,0672	LAMPORO	0,0502	MONCENISIO	0,0986	QUILX	0,3904
FARA NOVARESE	0,0979	LANDIONA	0,0829	MONCESTINO	0,0842	OVADA	0,1356
FARIGLIANO	0,1349	LANZO TORINESE	0,1620	MONCHIERO	0,1225	OVIGLIO	0,1132
FAULE	0,1252	LAURIANO	0,1493	MONCRIVELLO	0,0838	OZEGNA	0,1336
FAVRIA	0,1330	LEINI	0,2164	MONCUCCO TORINESE	0,0907	OZZANO MONFERRATO	0,1121
FEISOGGIO	0,1048	LEMIE	0,1058	MONDOVI	0,1988	PADERNA	0,0873
FELETTO	0,1437	LENTA	0,0564	MONESIGLIO	0,0883	PAESANA	0,1222
FELIZZANO	0,1197	LEQUIO BERRIA	0,1392	MONFORTE D'ALBA	0,1635	PAGNO	0,1341
FENESTRELLE	0,1538	LEQUIO TANARO	0,1289	MONGARDINO	0,0783	PALAZZO CANAVESE	0,0944
FERRERE	0,0911	LERMA	0,1132	MONGIARDINO LIGURE	0,0816	PALAZZO VERCELLESE	0,0519
FIANO	0,1862	LESA	0,1504	MONGRANDO	0,0505	PALLANZANO	0,1081
FIORANO CANAVESE	0,1033	LESEGNO	0,1274	MONLEALE	0,1076	PAMPARATO	0,0959
FOBELLO	0,0749	LESSOLO	0,1135	MONTABONE	0,0797	PANCALIERI	0,1441
FOGLIZZO	0,1248	LESSONA	0,0625	MONTACUTO	0,0835	PARELLA	0,0996
FONTANETTO D'AGOGNA	0,0882	LEVICO	0,0946	MONTAFIA	0,0860	PARETO	0,0953
FONTANETTO PO	0,0524	LEVONE	0,1186	MONTALDEO	0,1024	PARODI LIGURE	0,0874
FONTANILE	0,0867	LIGNANA	0,0724	MONTALDO BORMIDA	0,1018	PAROLDO	0,0871
FORMAZZA	0,1292	LIMONE PIEMONTE	0,2772	MONTALDO ROERO	0,1206	PARUZZARO	0,0907
FORMIGLIANA	0,0709	LISIO	0,0925	MONTALDO SCARAMPI	0,0815	PASSERANO MARMORITO	0,0793
FORNO CANAVESE	0,1069	LIVORNO FERRARIS	0,0912	MONTALDO TORINESE	0,1353	PASTURANA	0,1253
FOSSANO	0,1741	LOAZZOLO	0,0767	MONTALDO DI MONDOVI	0,1193	PAVAROLO	0,1346
FRABOSA SOPRANA	0,1433	LOCANA	0,1453	MONTALENGHE	0,1004	PAVONE CANAVESE	0,1179
FRABOSA SOTTANA	0,1439	LOMBARDORE	0,1767	MONTALTO DORA	0,0985	PECCO	0,1015
FRACONALTO	0,0913	LOMBRIASCO	0,1320	MONTANARO	0,1420	PECETTO TORINESE	0,2943
FRANCAVILLA BISIO	0,1026	LORANZE	0,0933	MONTANERA	0,1296	PECETTO DI VALENZA	0,1057
FRASCARO	0,0993	LOREGLIA	0,0659	MONTECASTELLO	0,0956	PELLA	0,1261
FRASSINELLO MONFERRATO	0,0931	LOZZOLO	0,0682	MONTECHIARO D'ACQUI	0,1033	PENANGO	0,0740
FRASSINETTO PO	0,1994	LU	0,1017	MONTECHIARO D'ASTI	0,1108	PERLETTO	0,0903
FRASSINETTO	0,0936	LUGNACCO	0,0905	MONTECRESTESE	0,1022	PERLO	0,0892
FRASSINO	0,1477	LUSERNA SAN GIOVANNI	0,1362	MONTÉGIOCO	0,0942	PEROSA ARGENTINA	0,1576
FRESONARA	0,1157	LUSERNETTA	0,1141	MONTÉGROSSO D'ASTI	0,0904	PEROSA CANAVESE	0,0919
FRINCO	0,0759	LUSIGLIÈ	0,1239	MONTÉLUPO ALBESE	0,1248	PERRERO	0,1429
FRONT	0,1280	MACELLO	0,1316	MONTÉMAGNO	0,0745	PERTENGO	0,0767
FROSSASCO	0,2131	MACRA	0,1092	MONTÉMALE DI CUNEO	0,1179	PERTUSIO	0,1103
FRUGAROLO	0,1226	MACUGNAGA	0,1701	MONTÉMARZANO	0,0914	PESSINETTO	0,1076
FUBINE	0,1239	MADONNA DEL SASSO	0,1006	MONTÉROSSO GRANA	0,1160	PETTENASCO	0,1214
GABIANO	0,0768	MAGGIORA	0,1091	MONTESCHENO	0,0921	PETTINENGO	0,0315
GAGLIANICO	0,0678	MAGLIANO ALFIERI	0,1316	MONTÉU ROERO	0,1203	PEVERAGNO	0,1514
GAIOLA	0,1338	MAGLIANO ALPI	0,1452	MONTÉU DA PO	0,1286	PEZZANA	0,0741
GALLIATE	0,1345	MAGLIONE	0,0977	MONTÉZEMOLO	0,0962	PEZZOLO VALLE UZZONE	0,0886
GAMALERO	0,0926	MAGNANO	0,0378	MONTICELLO D'ALBA	0,1544	PIANEZZA	0,2539
GAMBASCA	0,1327	MALESICO	0,1070	MONTIGLIO MONFERRATO	0,1109	PIANFEI	0,1358
GARBAGNA	0,1062	MALVICINO	0,0788	MONTÀ	0,1394	PIASCO	0,1435
GARBAGNA NOVARESE	0,0924	MANDELLO VITTA	0,0886	MORANO SUL PO	0,1142	PIATTO	0,0309
GARESSIO	0,1112	MANGO	0,1315	MORANSENGO	0,0746	PIEA	0,0773
GARGALLO	0,1229	MANTA	0,1516	MORBELLO	0,0904	PIEDICAVALLO	0,0363
GARZIGLIANA	0,1203	MARANO TICINO	0,0996	MORETTA	0,1328	PIEDIMULERA	0,1078



Elenco, per Regione, dei Comuni e del relativo livello delle quotazioni immobiliari

PIETRA MARAZZI	0,1199	ROATTO	0,0810	SANFRÈ	0,1425	TREZZO TINELLA	0,1402
PIETRAPORZIO	0,1091	ROBASSOMERO	0,1813	SANGANO	0,1690	TRICERRO	0,0547
PIEVE VERGONTE	0,0948	ROBELLA	0,0951	SANT'AGATA FOSSILI	0,0888	TRINITÀ	0,1367
PILA	0,2278	ROBILANTE	0,1332	SANT'ALBANO STURA	0,1394	TRINO	0,0873
PINASCA	0,1426	ROBURENT	0,1236	SANT'AMBROGIO DI TORINO	0,1254	TRISOBBIO	0,0947
PINEROLO	0,1915	ROCCA CANAVESE	0,1435	SANT'ANTONINO DI SUSA	0,1232	TRIVERO	0,0542
PINO TORINESE	0,3180	ROCCA CIGLIÈ	0,1159	SANTA MARIA MAGGIORE	0,1599	TROFARELLO	0,2450
PINO D'ASTI	0,0806	ROCCA GRIMALDA	0,1124	SANTA VITTORIA D'ALBA	0,1450	TRONTANO	0,0874
PIOBESI TORINESE	0,1919	ROCCA D'ARAZZO	0,0743	SANTENA	0,1722	TRONZANO VERCELLESE	0,0987
PIOBESI D'ALBA	0,1495	ROCCA DE' BALDI	0,1310	SANTHIA	0,1185	USSEAUX	0,1221
PIODE	0,2306	ROCCABRUNA	0,1367	SANTO STEFANO BELBO	0,1326	USSEGLIO	0,1227
PIOSSASCO	0,2683	ROCCAFORTE LIGURE	0,0773	SANTO STEFANO ROERO	0,1206	VAGLIO SERRA	0,0810
PIOVERA	0,1130	ROCCAFORTE MONDOVÌ	0,1365	SARDIGLIANO	0,0837	VAIE	0,1342
PIOVÀ MASSAIA	0,0814	ROCCASPARVERA	0,1296	SAREZZANO	0,1002	VAL DELLA TORRE	0,1791
PIOZZO	0,1288	ROCCAVERANO	0,0857	SAUZE D'OULX	0,4288	VALDENGO	0,0637
PISANO	0,1121	ROCCAIONE	0,1319	SAUZE DI CESANA	0,3338	VALDIERI	0,1345
PISCINA	0,1979	ROCCHETTA BELBO	0,1248	SAVIGLIANO	0,1702	VALDUGGIA	0,1092
PIVERONE	0,0987	ROCCHETTA LIGURE	0,0840	SCAGNELLO	0,0962	VALENZA	0,1674
POCAPAGLIA	0,1359	ROCCHETTA PALAFAE	0,0806	SCALENGHE	0,1362	VALFENERA	0,1061
POGNO	0,1143	ROCCHETTA TANARO	0,0955	SCARMAGNO	0,1136	VALGOIE	0,1456
POIRINO	0,1617	RODDI	0,1598	SCARNAFIGI	0,1382	VALGRANA	0,1209
POLLONE	0,0796	RODDINO	0,1350	SCIOLZE	0,1463	VALLANZENGO	0,0439
POLONGHERA	0,1303	RODELLO	0,1379	SCOPA	0,2040	VALLE MOSSO	0,0545
POMARETTO	0,1586	ROLETTO	0,1838	SCOPELLO	0,2148	VALLE SAN NICOLAO	0,0320
POMARO MONFERRATO	0,0919	ROMAGNANO SESIA	0,1315	SCURZOLENGO	0,0773	VALLI TORINESE	0,1308
POMBIA	0,1012	ROMANO CANAVESE	0,1236	SELVE MARCONE	0,0291	VALLORATE	0,1138
PONDERANO	0,0718	ROMENTINO	0,1133	SEPPIANA	0,0901	VALMACCA	0,1006
PONT-CANAVESE	0,1074	RONCO BIELLESE	0,0497	SEROLE	0,0807	VALMALA	0,1100
PONTECHIANALE	0,1216	RONCO CANAVESE	0,0925	SERRALUNGA D'ALBA	0,1576	VALPERGA	0,1155
PONTECURONE	0,1367	RONDISSONE	0,1454	SERRALUNGA DI CREA	0,0931	VALPRATO SOANA	0,0890
PONTESTURA	0,0985	RONSECCO	0,0449	SERRAVALLE LANGHE	0,1321	VALSTRONA	0,0946
PONTI	0,1005	ROPPOLO	0,0440	SERRAVALLE SCRIVIA	0,1140	VANZONE CON SAN CARLO	0,1021
PONZANO MONFERRATO	0,1092	RORÀ	0,1077	SERRAVALLE SESIA	0,1202	VAPRIO D'AGOGNA	0,0865
PONZONE	0,1099	ROSAZZA	0,0464	SESSAME	0,0797	VARALLO	0,1282
PORTACOMARO	0,0944	ROSIGNANO MONFERRATO	0,1055	SESTRIERE	0,4465	VARALLO POMBIA	0,1060
PORTE	0,1335	ROSSA	0,0832	SETTIME	0,0724	VARISELLA	0,1352
PORTULA	0,0497	ROSSANA	0,1313	SETTIMO ROTTARO	0,0892	VARZO	0,0897
POSTUA	0,0958	ROSTA	0,2633	SETTIMO TORINESE	0,2509	VAUDA CANAVESE	0,1134
POZZOL GROPPLO	0,0798	ROURE	0,1316	SETTIMO VITTONO	0,1025	VEGLIO	0,0322
POZZOLO FORMIGARO	0,1148	ROVASENDA	0,0566	SEZZADIO	0,0964	VENARIA REALE	0,2633
PRADLEVES	0,1276	RUBIANA	0,1242	SILLAVENGO	0,0837	VENASCA	0,1236
PRAGELATO	0,2764	RUEGLIO	0,1004	SILVANO D'ORBA	0,1185	VENAUS	0,1266
PRALI	0,1964	RUFFIA	0,1298	SINIO	0,1343	VERBANIA	0,1975
PRALORMO	0,1258	SABBIA	0,0893	SIZZANO	0,0923	VERCELLI	0,1421
PRALUNGO	0,0435	SAGLIANO MICCA	0,0440	SOGLIO	0,0735	VERDUNO	0,1460
PRAMOLLO	0,1158	SALA BIELLESE	0,0360	SOLERO	0,1200	VERNAnte	0,1825
PRAROLO	0,0856	SALA MONFERRATO	0,0869	SOLOGHELLO	0,0942	VEROLENGO	0,1605
PRAROSTINO	0,1320	SALASSO	0,0867	SOMANO	0,1321	VERRONE	0,0548
PRASCO	0,0963	SALASSA	0,1172	SOMMARIVA PERNO	0,1385	VERRUA SAVOIA	0,1227
FRASCORSANO	0,1060	SALBERTRAND	0,1584	SOMMARIVA DEL BOSCO	0,1490	VERUNO	0,1084
FRATIGLIONE	0,1981	SALE	0,1115	SORANA	0,0317	VERZUOLO	0,1493
FRATO SESIA	0,1176	SALE SAN GIOVANNI	0,0962	SORDEVOLO	0,0682	VESME	0,0869
FRAY	0,0526	SALE DELLE LANGHE	0,0962	SORISO	0,1221	VESPOLATE	0,0907
PRAZZO	0,1113	SALERANO CANAVESE	0,0977	SOSTEGNO	0,0382	VESTIGNÈ	0,0992
PREDOSA	0,1182	SALI VERCELLESE	0,0683	SOZZAGO	0,0878	VEZZA D'ALBA	0,1357
PREMENO	0,1079	SALICETO	0,0911	SPARONE	0,1231	VIALE	0,0610
PREMIA	0,1121	SALMOUR	0,1225	SPIGNO MONFERRATO	0,0759	VIALFRÈ	0,0943
PREMOSELLO-CHIOVENDA	0,1149	SALUGGIA	0,1164	SPINETO SCRIVIA	0,0839	VIALRIGI	0,0722
PRIERO	0,0860	SALUSSOLA	0,0468	STAZZANO	0,1129	VICO CANAVESE	0,0984
PRIOCCHA	0,1317	SALUZZO	0,1917	STRAMBINELLO	0,0910	VICOFORTE	0,1572
PRIOLA	0,0989	SALZA DI PINEROLO	0,0922	STRAMBINO	0,1080	VICOLUNGO	0,0862
PRUNETTO	0,0962	SAMBUCO	0,1091	STRESA	0,1995	VIDRACCO	0,0910
QUAGLIUZZO	0,0994	SAMONE	0,1011	STREVI	0,1231	VIGANELLA	0,0852
QUARANTI	0,0769	SAMPEYRE	0,1434	STRONA	0,0536	VIGLIANO BIELLESE	0,0777
QUAREGNA	0,0551	SAN BENEDETTO BELBO	0,1077	STROPPIANA	0,0852	VIGLIANO D'ASTI	0,0834
QUARGNENTO	0,1184	SAN BENIGNO CANAVESE	0,1282	STROPPO	0,1036	VIGNALE MONFERRATO	0,0949
QUARNA SOPRA	0,0897	SAN BERNARDINO VERBANO	0,1036	SUNO	0,0889	VIGNOLE BORBERA	0,1221
QUARNA SOTTO	0,0971	SAN CARLO CANAVESE	0,1654	SUSA	0,1418	VIGNOLO	0,1457
QUARONA	0,1181	SAN COLOMBANO BELMONTE	0,1149	TAGLILOLO MONFERRATO	0,1277	VIGNONE	0,1239
QUASSOLO	0,0964	SAN CRISTOFORO	0,0910	TARANTASCA	0,1467	VIGONE	0,1578
QUATTORDIO	0,1193	SAN DAMIANO MACRA	0,1186	TASSAROLO	0,0971	VIGUZZOLO	0,1349
QUINCINETTO	0,0990	SAN DAMIANO D'ASTI	0,1529	TAVAGNASCO	0,0919	VILLA SAN SECONDO	0,0673
QUINTO VERCELLESE	0,0850	SAN DIDERO	0,1149	TAVIGLIANO	0,0463	VILLA DEL BOSCO	0,0403
QUITTINGO	0,0360	SAN FRANCESCO AL CAMPO	0,1751	TERDOBBIATE	0,0869	VILLADEATI	0,0779
RACCONIGI	0,1369	SAN GERMANO CHISONE	0,1323	TERNENGO	0,0354	VILLADOSSOLA	0,1056
RASSA	0,1728	SAN GERMANO VERCELLESE	0,0750	TERRUGGIA	0,1036	VILLAFALLETTO	0,1371
RE	0,1028	SAN GIACOMO VERCELLESE	0,0555	TERZO	0,1163	VILLAFRANCA PIEMONTE	0,1328
REANO	0,2370	SAN GILLO	0,1961	TICINETO	0,0985	VILLAFRANCA D'ASTI	0,1237
RECIETTO	0,0842	SAN GIORGIO CANAVESE	0,1338	TIGLIOLE	0,1057	VILLALVERNIA	0,1183
REFRANCORE	0,0843	SAN GIORGIO MONFERRATO	0,1154	TOCENO	0,1096	VILLAMIROGLIO	0,0845
REVELLO	0,1435	SAN GIORGIO SCARAMPI	0,0768	TOLLEGNO	0,0384	VILLANOVA BIELLESE	0,0381
REVIGLIASCO D'ASTI	0,0775	SAN GIORIO DI SUSA	0,1131	TONCO	0,0809	VILLANOVA CANAVESE	0,1654
RIBORDONE	0,1116	SAN GIUSTO CANAVESE	0,1140	TONENGO	0,0686	VILLANOVA MONDOVÌ	0,1463
RICALDONE	0,1031	SAN MARTINO ALFIERI	0,0942	TORINO	0,3264	VILLANOVA MONFERRATO	0,1020
RIFREDDO	0,1266	SAN MARTINO CANAVESE	0,0906	TORNACO	0,0867	VILLANOVA SOLARO	0,1266
RIMA SAN GIUSEPPE	0,1017	SAN MARZANO OLIVETO	0,0849	TORRAZZA PIEMONTE	0,1408	VILLANOVA D'ASTI	0,1232
RIMASCO	0,1227	SAN MAURIZIO CANAVESE	0,2088	TORRAZZO	0,0347	VILLAR DORA	0,1383
RIMELLA	0,0788	SAN MAURIZIO D'OPAGLIO	0,1455	TORRE BORMIDA	0,0962	VILLAR FOCCHIARDO	0,1113
RITTANA	0,1138	SAN MAURO TORINESE	0,2267	TORRE CANAVESE	0,0887	VILLAR PELLICE	0,1206
RIVA VALDOBBIÀ	0,2834	SAN MICHELE MONDOVÌ	0,1294	TORRE MONDOVÌ	0,1147	VILLAR PEROSA	0,1928
RIVA PRESSO CHERI	0,2140	SAN NAZZARO SESIA	0,0852	TORRE PELLICE	0,1482	VILLAR SAN COSTANZO	0,1354
RIVALBA	0,1537	SAN PAOLO CERVO	0,0340	TORRE SAN GIORGIO	0,1384	VILLARBASSE	0,2377
RIVALTA BORMIDA	0,1110	SAN PAOLO SOLBRITO	0,0887	TORRESINA	0,0986	VILLARBOIT	0,0753
RIVALTA DI TORINO	0,2393	SAN PIETRO MOSEZZO	0,1060	TORTONA	0,1492	VILLAREGGIA	0,1267
RIVARA	0,1115	SAN PIETRO VAL LEMINA	0,1761	TRANA	0,1849	VILLAROMAGNANO	0,1316
RIVAROLO CANAVESE	0,1707	SAN PONSO	0,1134	TRAREGO VIGGIONA	0,0876	VILLASTELLONE	0,1979
RIVARONE	0,1094	SAN RAFFAELE CIMENA	0,1588	TRASQUERA	0,0818	VILLATA	0,0771
RIVAROSSA	0,1746	SAN SALVATORE MONFERRATO	0,1127	TRAUSELLA	0,0983	VILLETTE	0,0960
RIVE	0,0716	SAN SEBASTIANO CURONE	0,0904	TRAVERSELLA	0,1008	VINADIO	0,1183
RIVOLI	0,2659	SAN SEBASTIANO DA PO	0,1381	TRAVES	0,1129	VINCHIO	0,0818
ROASCHIA	0,1138	SAN SECONDO DI PINEROLO	0,1770	TRECATE	0,1206	VINOVO	0,2092
ROASCIO	0,0920	SANDIGLIANO	0,0685	TREISO	0,1430	VINZAGLIO	0,0799
ROASIO	0,0704	SANFRONT	0,1222	TREVILLE	0,0875	VIZLA	0,1094



Elenco, per Regione, dei Comuni e del relativo livello delle quotazioni immobiliari

ILBONO	0,0871	PIMENTEL	0,0931	TORPÈ	0,0808	CALAMONACI	0,0596
ILLORAI	0,0583	PISCINAS	0,0922	TORRALBA	0,0585	CALASCIBETTA	0,0423
IRGOLI	0,0838	PLOAGHE	0,0741	TORTOLI	0,1800	CALATABIANO	0,1089
ISILI	0,1061	POMPU	0,0127	TRAMATZA	0,0329	CALATAFIMI-SEGESTA	0,0443
ITTIREDDU	0,0620	PORTO TORRES	0,2317	TRATALIAS	0,0930	CALTABELLOTTA	0,0600
ITTIRI	0,0774	PORTOSCUSO	0,1272	TRESNURAGHES	0,0534	CALTAGIRONE	0,1129
JERZU	0,0980	POSADA	0,1530	TRIEI	0,0638	CALTANISSETTA	0,1389
LA MADDALENA	0,3672	POZZOMAGGIORE	0,0628	TRINITÀ D'AGULTU E VIGNOLA	0,2524	CALTAVUTURO	0,0832
LACONI	0,1076	PULA	0,2123	TULI	0,0816	CAMAISTRA	0,0522
LAERRU	0,0610	PUTIFIGARI	0,0533	TULA	0,0599	CAMMARATA	0,0885
LANUSEI	0,1200	QUARTU SANTELENA	0,2422	TURRI	0,0916	CAMPOBELLO DI LICATA	0,0741
LAS PLASSAS	0,0894	QUARTUCCIU	0,2030	ULASSAI	0,0756	CAMPOBELLO DI MAZARA	0,0626
LEI	0,0665	RIOIA SARDO	0,0524	ULA TIRSO	0,0138	CAMPOFELICE DI FITALIA	0,0790
LOCERI	0,0803	ROMANA	0,0489	URAS	0,0236	CAMPOFELICE DI ROCCELLA	0,1355
LOCULI	0,0704	RUINAS	0,0180	URI	0,0874	CAMPOFIORITO	0,0711
LODINE	0,0674	SADALI	0,0689	URZULEI	0,0676	CAMPOFRANCO	0,0694
LODE	0,0718	SADAMA	0,0652	USELLUS	0,0109	CAMPOREALE	0,0873
LOIRI PORTO SAN PAOLO	0,2554	SAMASSI	0,1013	USNI	0,1027	CAMPOROTONDO ETNEO	0,1499
LOTZORAI	0,1236	SAMATZAI	0,0811	USSANA	0,0816	CANICATTI BAGNI	0,0604
LULA	0,0824	SAMUGHEO	0,0485	USSARAMANNA	0,0916	CANICATTI	0,0986
LUNAMATRONA	0,0836	SAN BASILIO	0,0809	USSASSAI	0,0675	CAPACI	0,1882
LUOGOSANTO	0,0627	SAN GAVINO MONREALE	0,1090	UTA	0,1088	CAPIZZI	0,0664
LURAS	0,0634	SAN GIOVANNI SUERGIU	0,0947	VALLEDORIA	0,1364	CAPO D'ORLANDO	0,1113
MACOMER	0,1290	SAN NICOLÒ GERREI	0,0836	VALLERMOSA	0,0812	CAPRI LEONE	0,0703
MAGOMADAS	0,0954	SAN NICOLÒ D'ARCIDANO	0,0191	VIDDALBA	0,0631	CARINI	0,1472
MAMOIADA	0,0817	SAN SPERATE	0,1114	VILLA SAN PIETRO	0,0875	CARLENTINI	0,0934
MANDAS	0,0867	SAN TEODORO	0,2875	VILLA SANT'ANTONIO	0,0127	CARONIA	0,0939
MARA	0,0581	SAN VERO MILIS	0,0534	VILLA VERDE	0,0127	CASALVECCHIO SICULO	0,0613
MARACALAGONIS	0,1549	SAN VITO	0,0850	VILLACIDRO	0,1071	CASSARO	0,0273
MARRUBIU	0,0485	SANLURI	0,1199	VILLAGRANDE STRISALI	0,0930	CASTEL DI IUDICA	0,0584
MARTIS	0,0610	SANT'ANDREA FRIUS	0,0812	VILLAMAR	0,0929	CASTEL DI LUCIO	0,0515
MASAINAS	0,1069	SANT'ANNA ARRESI	0,1265	VILLAMASSARGIA	0,0942	CASTELBUONO	0,1105
MASULLAS	0,0199	SANT'ANTIOCO	0,1760	VILLANOVA MONTELEONE	0,0664	CASTELDACCIA	0,1549
MEANA SARDO	0,0759	SANT'ANTONIO DI GALLURA	0,0615	VILLANOVA TRUSCHEDU	0,0138	CASTELL'UMBERTO	0,0746
MILIS	0,0324	SANTA GIUSTA	0,0544	VILLANOVA TULO	0,0619	CASTELLAMMARE DEL GOLFO	0,1071
MODOLO	0,0663	SANTA MARIA COGHINAS	0,0549	VILLANOVAFORRU	0,0938	CASTELLANA SICULA	0,0809
MOGORELLA	0,0138	SANTA TERESA GALLURA	0,3487	VILLANOVAFRANCA	0,0836	CASTELMOLA	0,0896
MOGORO	0,0378	SANTADI	0,0812	VILLAPERUCCIO	0,0812	CASTELTERMINI	0,0796
MONASTIR	0,1007	SANTU LUSSURGIU	0,0378	VILLAPUTZU	0,1288	CASTELVETRANO	0,0884
MONSERRATO	0,2024	SARDARA	0,0885	VILLASALTO	0,0827	CASTIGLIONE DI SICILIA	0,0792
MONTELEONE ROCCA DORIA	0,0569	SARROCH	0,1337	VILLASIMIUS	0,2478	CASTROFILIPPO	0,0644
MONTI	0,0632	SARULE	0,0650	VILLASOR	0,0970	CASTRONOVO DI SICILIA	0,0711
MONTRESTA	0,0611	SASSARI	0,2411	VILLASPECIOSA	0,0836	CASTRORALE	0,0776
MORES	0,0617	SCANO DI MONTIFERRO	0,0218	VILLAURBANA	0,0324	CATANIA	0,2772
MORGONGIORI	0,0146	SEDILO	0,0378	ZEDDIANI	0,0215	CATENANUOVA	0,0407
MURAVERA	0,1865	SEDINI	0,0610	ZERFALIU	0,0138	CATTOLICA ERACLEA	0,0665
MURUS	0,1037	SEGARIU	0,0809			CEFALÀ DIANA	0,0711
MUSEI	0,0840	SELARGIUS	0,2366	REGIONE		CEFALÙ	0,2853
NARBOLIA	0,0443	SELEGAS	0,0809	SICILIA		CENTURIPÉ	0,0443
NARCAO	0,0825	SEMESTENE	0,0576	ACATE	0,0819	CERAMI	0,0264
NFONELLI	0,0172	SENEGHIE	0,0244	ACTI BONACCORSI	0,2168	CERDA	0,0795
NORAGUUME	0,0738	SENIS	0,0138	ACTI CASTELLO	0,3366	CHIAMAMONTE GULFI	0,0890
NORBELLO	0,0191	SENNARIOLO	0,0185	ACTI CATENA	0,2036	CHIUSA SCLAFANI	0,0795
NUGHEDU SAN NICOLÒ	0,0566	SENNORI	0,0707	ACTI SANT'ANTONIO	0,1740	CIANCIANA	0,0560
NUGHEDU SANTA VITTORIA	0,0135	SENORBÌ	0,1094	ACCIREALE	0,2499	CIMINNA	0,0796
NULE	0,0566	SERDIANA	0,1203	ACQUAVIVA PLATANI	0,0829	CINISI	0,1288
NULVI	0,0614	SERRAMANNA	0,1061	ACQUEDOLCI	0,0905	COLLESANO	0,0803
NUORO	0,2082	SERRENTI	0,1064	ADRANO	0,1321	COMISO	0,0765
NURACHI	0,0324	SERRI	0,0772	AGIRA	0,0391	COMITINI	0,0609
NURAGUS	0,0771	SESTU	0,2024	AGRIGENTO	0,1750	CONDRÒ	0,0983
NURALLAO	0,0798	SETTIMO SAN PIETRO	0,1535	AIDONE	0,0447	CONTESSA ENTELLINA	0,0711
NURAMINIS	0,0962	SETZU	0,0916	ALCAMO	0,1234	CORLEONE	0,0966
NURECI	0,0127	SEUI	0,0757	ALCARA LI FUSI	0,0556	CUSTONACI	0,0833
NURRI	0,0834	SEULO	0,0673	ALESSANDRIA DELLA ROCCA	0,0545	DELIA	0,0645
NUXIS	0,0772	SIAMAGGIORE	0,0324	ALIA	0,0799	ENNA	0,1780
OLBIA	0,2955	SIAMANNA	0,0138	ALIMENA	0,0860	ERICE	0,0969
OLIENA	0,1030	SIAPICCIA	0,0138	ALIMINUSA	0,0711	FALCONE	0,0930
OLLASTRA	0,0138	SIDDI	0,0916	ALTAVILLA MILICIA	0,1309	FAVARA	0,0986
OLLOLAI	0,0699	SILANUS	0,0564	ALTOFONTE	0,1421	FAVIGNANA	0,2083
OLMEDO	0,1232	SILIGO	0,0623	ALÌ	0,0732	FERLA	0,0413
OLZAI	0,0700	SILQUA	0,0951	ALÌ TERME	0,1404	FICARAZZI	0,1546
ONANÌ	0,0669	SILIUS	0,0808	ANTILLO	0,0630	FICARRA	0,0659
ONIFAI	0,0665	SIMALA	0,0108	ARAGONA	0,0977	FIUMEDINISI	0,0721
ONIFERI	0,0652	SIMAXIS	0,0537	ASSORO	0,0268	FIUMEFREDDO DI SICILIA	0,1284
ORANI	0,0846	SINDIA	0,0108	AUGUSTA	0,1105	FLORESTA	0,0707
ORGOSOLO	0,0792	SINI	0,1463	AVOLA	0,1007	FLORIDIA	0,0689
ORISTANO	0,1598	SINISCOLA	0,1791	BAGHERIA	0,1801	FONDACHELLI-FANTINA	0,0579
OROSEI	0,1568	SINNAI	0,0138	BALESTRATE	0,1392	FORZA D'AGRÒ	0,0921
OROTELLI	0,0682	SIRIS	0,0816	BARCELLONA POZZO DI GOTTO	0,1234	FRANCAVILLA DI SICILIA	0,0600
ORROLI	0,0748	SIURGUS DONIGALA	0,0127	BARRAFRANCA	0,0351	FRANCOFONTE	0,0642
ORTACESUS	0,0836	SODDÌ	0,0199	BASICÒ	0,0598	FRAZZANÒ	0,0657
ORTUERI	0,0808	SOLARUSSA	0,1039	BAUCINA	0,0711	FURCI SICULO	0,1153
ORUNE	0,0828	SOLEMINIS	0,0893	BELMONTE MEZZAGNO	0,0942	FURNARI	0,1018
OSCHIRI	0,0610	SORGONO	0,0106	BELPASSO	0,1485	GAGGI	0,0623
OSSIDA	0,0661	SORRADILE	0,3604	BIANCAVILLA	0,1248	GAGLIANO CASTELFERRATO	0,0243
OSILO	0,0656	SORSO	0,2084	BISACQUINO	0,0921	GALATI MAMERTINO	0,0616
OSINI	0,0669	STINTINO	0,3604	BIVONA	0,0631	GALLODORO	0,0549
OSSI	0,1048	SUELLI	0,0816	BLUFFI	0,0708	GANGI	0,0838
OTTANA	0,0890	SUNI	0,0606	BOLOGNETTA	0,0834	GELA	0,1211
OVODDA	0,0675	TADASUNI	0,0127	BOMPENSIERE	0,0694	GERACI SICULO	0,0711
OZIERI	0,0952	TALANA	0,0687	BOMPIETRO	0,0721	GIARDINELLO	0,0861
PABILLONIS	0,0842	TELETTI	0,0614	BORGETTO	0,0904	GIARDINI-NAXOS	0,1905
PADRIA	0,0530	TEMPIO PAUSANIA	0,1547	BROLO	0,1007	GIARRATANA	0,0703
PADRU	0,0632	TERGU	0,0604	BRONTE	0,1267	GIARRE	0,1403
PALAU	0,3521	TERRALBA	0,0900	BUCCHERI	0,0446	GIBELLINA	0,0132
PALMAS ARBOREA	0,0378	TERTENIA	0,1028	BURGIO	0,0614	GIOIOSA MAREA	0,0985
PATTADA	0,0678	TETI	0,0538	BUSCEMI	0,0415	GIULIANA	0,0711
PAU	0,0127	TEULADA	0,1230	BUSETO PALIZZOLO	0,0556	GODRANO	0,0711
PAULI ARBAREI	0,0828	THIESI	0,0787	BUTERA	0,0952	GRAMMICHELE	0,0892
PAULILATINO	0,0263	TIANA	0,0626	CACCAMO	0,0954	GRANITI	0,0575
PERDASDEFOGU	0,0663	TINNURA	0,0512			GRATTERI	0,0707
PERDAXIUS	0,0836	TISSI	0,1060			GRAVINA DI CATANIA	0,2326
PERFUGAS	0,0628	TONARA	0,0812				




Elenco, per Regione, dei Comuni e del relativo livello delle quotazioni immobiliari

GROTTE	0,0730	POGGIOREALE	0,0000	TRABIA	0,1463	CASTIGLION FIORENTINO	0,1605
GUALTIERI SICAMINÒ	0,0911	POLIZZI GENEROSA	0,0838	TRAPANI	0,1367	CASTIGLIONE D'ORCIA	0,1738
ISNELLO	0,0707	POLLINA	0,1171	TRAPPETO	0,1354	CASTIGLIONE DELLA PESCAIA	0,3551
ISOLA DELLE FEMMINE	0,1780	PORTO EMPEDOCLE	0,1073	TRECASTAGNI	0,1911	CASTIGLIONE DI GARFAGNANA	0,1169
ISPICA	0,0912	PORTOPALO DI CAPO PASSERO	0,0663	TREMESTIERI ETNEO	0,2402	CAVRIGLIA	0,1428
ITALA	0,1147	POZZALLO	0,1401	TRIPOLI	0,0628	CECINA	0,3236
JOPPOLO GIANCAXIO	0,0883	PRIOLO GARGALLO	0,0640	TROINA	0,0420	CERRETO GUIDI	0,2144
LAMPEDUSA E LINOSA	0,1715	PRIZZI	0,0913	TUSA	0,0980	CERTALDO	0,2695
LASCARI	0,1520	RACALMUTO	0,0730	UCRIA	0,0631	CETONA	0,2657
LENI	0,1487	RACCUJA	0,0636	USTICA	0,2040	CHIANCIANO TERME	0,2616
LENTINI	0,0727	RADDUSA	0,0575	VALDERICE	0,1055	CHIANNI	0,1515
LEONFORTE	0,0554	RAFFADALI	0,0998	VALDINA	0,1169	CHIESINA UZZANESE	0,2350
LERCARA FRIDDI	0,0971	RAGALNA	0,1201	VALGUARNERA CAROPEPE	0,0466	CHITIGNANO	0,1194
LETOJANNI	0,1306	RAGUSA	0,1273	VALLEDOLMO	0,0932	CHIUSDINO	0,1670
LIBRIZZI	0,0605	RAMACCA	0,0857	VALLELUNGA PRATAMENO	0,0854	CHIUSI	0,2260
LICATA	0,1039	RANDAZZO	0,0926	VALVERDE	0,2222	CHIUSI DELLA VERNA	0,1095
LICODIA EUBEA	0,0718	RAVANUSA	0,0820	VENETICO	0,1201	CINIGLIANO	0,1394
LIMENA	0,0601	REALMONTE	0,1105	VENTIMIGLIA DI SICILIA	0,0737	CIVITELLA PAGANICO	0,1343
LINGUAGLOSSA	0,1210	REGALBUTO	0,0475	VIAGRANDE	0,1878	CIVITELLA IN VAL DI CHIANA	0,1577
LIPARI	0,2215	REITANO	0,0596	VICARI	0,0826	COLLE DI VAL D'ELSA	0,2712
LONGI	0,0523	RESUTTANO	0,0757	VILLABATE	0,1786	COLLESALVETTI	0,2374
LUCCA SICULA	0,0571	RIBERA	0,0951	VILLAFRANCA SICULA	0,0554	COMANO	0,0806
MALETTTO	0,0821	RIESI	0,0816	VILLAFRANCA TIRRENA	0,1480	COREGLIA ANTELMINELLI	0,1582
MALFA	0,3277	RIPPOSTO	0,1423	VILLAFRATTI	0,0806	CORTONA	0,1824
MALVAGNA	0,0532	ROCCAFIORITA	0,0577	VILLALBA	0,0757	CRESPINA	0,1783
MANDANICI	0,0568	ROCCALUMERA	0,1280	VILLAROSA	0,0262	CUTIGLIANO	0,2559
MANIACE	0,0681	ROCCAMENA	0,0800	VITA	0,0380	DICOMANO	0,2453
MARIANOPOLI	0,0706	ROCCAPALUMBA	0,0786	VITTORIA	0,1095	EMPOLI	0,3063
MARINEO	0,0802	ROCCAVALDINA	0,0955	VIZZINI	0,0793	FABBRICHE DI VALLICO	0,0970
MARSALA	0,0917	ROCCELLA VALDEMONTE	0,0573	ZAFFERANA ETNEA	0,1417	FAUGLIA	0,1796
MASCALI	0,1369	RODÌ MILICI	0,0759			FIESOLE	0,4762
MASCALUCIA	0,2206	ROMETTA	0,0863			FIGLINE VALDARNO	0,2596
MAZARA DEL VALLO	0,0742	ROSOLINI	0,0555			FILATTIERA	0,1011
MAZZARINO	0,0845	SALAPARUTA	0,0009			FIRENZE	0,4900
MAZZARRONE	0,0727	SALEMI	0,0604			FIRENZUOLA	0,1784
MAZZARRÀ SANT'ANDREA	0,0610	SAMBUCA DI SICILIA	0,0929			FIVIZZANO	0,0924
MELILLI	0,0600	SAN BIAGIO PLATANI	0,0532			FOIANO DELLA CHIANA	0,1398
MENFI	0,0903	SAN CATALDO	0,0953	ABBADIA SAN SALVATORE	0,1852	FOLLONICA	0,2776
MERI	0,1153	SAN CIPIRELLO	0,0904	ABETONE	0,4014	FORTE DEI MARMI	0,6894
MESSINA	0,2047	SAN CONO	0,0618	AGLIANA	0,2857	FOSCIANDORA	0,0743
MEZZOJUSO	0,0683	SAN FILIPPO DEL MELA	0,0976	ALTOPASCIO	0,2379	FOSDINOVO	0,1781
MILAZZO	0,1470	SAN FRATELLO	0,0728	ANGHIARI	0,1422	FUCECCHIO	0,2389
MILENA	0,0824	SAN GIOVANNI GEMINI	0,1042	ARCIDOSO	0,1268	GAIOLE IN CHIANTI	0,3438
MILITELLO ROSMARINO	0,0548	SAN GIOVANNI LA PUNTA	0,2579	AREZZO	0,2275	GALLICANO	0,1328
MILITELLO IN VAL DI CATANIA	0,0752	SAN GIUSEPPE JATO	0,0904	ASCIANO	0,2490	GAMBASSI TERME	0,2004
MILÒ	0,1254	SAN GREGORIO DI CATANIA	0,2967	AULLA	0,1421	GAUVRORRANO	0,1882
MINEO	0,0800	SAN MARCO D'ALUNZIO	0,0513	BADIA TEDALDA	0,1015	GIUNGUGNANO	0,0890
MIRABELLA IMBACCARI	0,0689	SAN MAURO CASTELVERDE	0,0690	BAGNI DI LUCCA	0,1832	GREVE IN CHIANTI	0,3784
MIRTO	0,0600	SAN MICHELE DI GANZARIA	0,0683	BAGNO A RIPOLI	0,4849	GROSSETO	0,2621
MISILMERI	0,1330	SAN PIER NICETO	0,0807	BAGNONE	0,1182	GRUARDISTALLO	0,2411
MISTERBIANCO	0,1816	SAN PIETRO PATTI	0,0658	BARBERINO VAL D'ELSA	0,2517	IMPRUNETA	0,4045
MISTRETTA	0,0981	SAN PIETRO CLARENZA	0,1816	BARBERINO DI MUGELLO	0,3088	INCISA IN VAL D'ARNO	0,2181
MODICA	0,1178	SAN SALVATORE DI HTALIA	0,0529	BARGA	0,1701	ISOLA DEL GIGLIO	0,2756
MOJO ALCANTARA	0,0602	SAN TEODORO	0,0336	BIBBENA	0,1669	LAJATICO	0,1339
MONFORTE SAN GIORGIO	0,0937	SAN VITO LO CAPO	0,2085	BIBBONA	0,2998	LAMPORECCHIO	0,2364
MONGIUFFI MELIA	0,0602	SANT'AGATA DI MILITELLO	0,0967	BIENTINA	0,1736	LARCIANO	0,2475
MONREALE	0,1631	SANT'AGATA LI BATTIATI	0,2859	BORGIO SAN LORENZO	0,2806	LARI	0,1634
MONTAGNAREALE	0,0700	SANT'ALESSIO SICULO	0,0756	BORGO A MOZZANO	0,1559	LASTRA A SIGNA	0,3442
MONTALBANO ELICONA	0,0603	SANT'ALFIO	0,0971	BUCINE	0,1666	LATERINA	0,1217
MONTALLEGRO	0,0493	SANT'ANGELO MUXARO	0,0853	BUGGIANO	0,2553	LICCIANA NARDI	0,1399
MONTEDORO	0,0731	SANT'ANGELO DI BROLO	0,0578	BUONCONVENTO	0,1973	LIVORNO	0,3020
MONTELEPRE	0,0841	SANTA CATERINA VILLARMOZA	0,0845	BUTI	0,1714	LONDA	0,2198
MONTMAGGIORE BELSITO	0,0790	SANTA CRISTINA GELA	0,0837	CALCI	0,2178	LORENZANA	0,1717
MONTEROSSO ALMO	0,0685	SANTA CROCE CAMERINA	0,1034	CALCINAIA	0,1849	LORO CIUFFENNA	0,1317
MONTEVAGO	0,0249	SANTA DOMENICA VITTORIA	0,0644	CALENZANO	0,3663	LUCCA	0,3424
MOTTA CAMASTRA	0,0556	SANTA ELISABETTA	0,0843	CAMAIORE	0,3329	LUCIGNANO	0,1357
MOTTA SANT'ANASTASIA	0,1429	SANTA FLAVIA	0,2176	CAMPAGNATICO	0,1297	MAGLIANO IN TOSCANA	0,1601
MUSSOMELI	0,0944	SANTA LUCIA DEL MELA	0,0609	CAMPI BISENZIO	0,3502	MANCIANO	0,1655
NARO	0,0607	SANTA MARGHERITA DI BELICE	0,0417	CAMPI MARITTIMA	0,3110	MARCIANA	0,4133
NASO	0,0621	SANTA MARIA DI LICODIA	0,1055	CAMPO NELL'ELBA	0,4369	MARCIANA MARINA	0,4386
NICOLOSI	0,1696	SANTA MARINA SALINA	0,2921	CAMPORGIANO	0,1210	MARCIANO DELLA CHIANA	0,1216
NICOSIA	0,0566	SANTA NINFA	0,0516	CANTAGALLO	0,1616	MARLIANA	0,2410
NISSEMI	0,0828	SANTA TERESA DI RIVA	0,1232	CAPALBIO	0,2492	MARRADI	0,1601
NISSORIA	0,0412	SANTA VENERINA	0,1259	CAPANNOLI	0,1614	MASSA	0,2921
NIZZA DI SICILIA	0,1108	SANTO STEFANO DI CAMASTRA	0,0691	CAPANNORI	0,2362	MASSA MARITTIMA	0,1574
NOTO	0,0679	SANTO STEFANO DI CAMASTRA	0,0891	CAPOLIVERI	0,4103	MASSA E COZZILE	0,2519
NOVARA DI SICILIA	0,0592	SAPONARA	0,1128	CAPOLONA	0,1308	MASSAROSA	0,2707
OLIVERI	0,0888	SAVOCA	0,0565	CAPRAIA ISOLA	0,4340	MINUCCIANO	0,0837
PACE DEL MELA	0,0941	SCALETTA ZANCLEA	0,1096	CAPRAIA E LIMITE	0,2773	MOLAZZANA	0,0903
PACECO	0,0693	SCIACCA	0,1391	CAPRESE MICHELANGELO	0,0981	MONSUMMANO TERME	0,2590
PACHINO	0,0792	SCIARA	0,0782	CAREGGINE	0,0934	MONTAIONE	0,1832
PAGLIARA	0,0655	SCICLI	0,1264	CARMIGNANO	0,2245	MONTALCINO	0,3012
PALAGONIA	0,0935	SCILLATO	0,0706	CARRARA	0,2334	MONTALE	0,2920
PALAZZO ADRIANO	0,0751	SCIAFFANI BAGNI	0,0693	CASALE MARITTIMO	0,2462	MONTE ARGENTARIO	0,3717
PALAZZOLO ACREIDE	0,0671	SCORDIA	0,0871	CASCIANA TERME	0,1595	MONTE SAN SAVINO	0,1362
PALERMO	0,2653	SERRADIFALCO	0,0943	CASCINA	0,2234	MONTECARLO	0,2088
PALMA DI MONTECHIARO	0,0886	SICULIANA	0,0740	CASOLA IN LUNIGIANA	0,0719	MONTECATINI VAL DI CECINA	0,1759
PANTELLERIA	0,1754	SINAGRA	0,0712	CASOLE D'ELSA	0,2578	MONTECATINI-TERME	0,3158
PARTANNA	0,0605	SIRACUSA	0,1468	CASTAGNETO CARDUCCI	0,3135	MONTELUPO FIORENTINO	0,3045
PARTINICO	0,1176	SOLARINO	0,0533	CASTEL FOCOGRANO	0,1109	MONTEMIGNAIO	0,1200
PATERNÒ	0,1374	SOMMATINO	0,0904	CASTEL SAN NICCOLO	0,1105	MONTEMURLO	0,2160
PATTI	0,1096	SORTINO	0,0507	CASTEL DEL PIANO	0,1530	MONTEPULCIANO	0,2444
PEDARA	0,1771	SPADAFORA	0,1154	CASTELFIORENTINO	0,2437	MONTERCHI	0,1204
PETRALIA SOPRANA	0,0897	SPELINGA	0,0257	CASTELFRANCO DI SOPRA	0,1266	MONTERIGGIONI	0,3778
PETRALIA SOTTANA	0,1071	SUTERA	0,0815	CASTELFRANCO DI SOTTO	0,1812	MONTERONI D'ARBIA	0,2553
PETROSINO	0,0642	TAORMINA	0,2304	CASTELL'AZZARA	0,1465	MONTEROTONDO MARITTIMO	0,1423
PETTINEO	0,0731	TERME VIGLIATORE	0,0936	CASTELLINA MARITTIMA	0,1953	MONTESCUDAIO	0,2411
PIANA DEGLI ALBANESE	0,0944	TERMINI IMERESE	0,1663	CASTELLINA IN CHIANTI	0,3757	MONTESPERTOLI	0,3054
PIAZZA ARMERINA	0,0650	TERRASINI	0,1427	CASTELNUOVO BERARDENGA	0,3702	MONTEVARCHI	0,2216
PIEDIMONTE ETNEO	0,1167	TORREGROTTA	0,1063	CASTELNUOVO DI GARFAGNANA	0,1468	MONTEVERDI MARITTIMO	0,1390
PIETRAPERZIA	0,0479	TORRENOVA	0,0828	CASTELNUOVO DI VAL DI CECINA	0,1484	MONTICIANO	0,1831
PIRAIRO	0,0822	TORRETTA	0,0873	CASTELNUOVO DI VAL DI CECINA	0,1248	MONTIERI	0,1450
		TORTORICI	0,0570	CASTIGLION FIBOCCHI		MONTIGNOSO	0,2749




Elenco, per Regione, dei Comuni e del relativo livello delle quotazioni immobiliari

MONTOPOLI IN VAL D'ARNO	0,1700	UZZANO	0,2297	CLES	0,2989	NOMI	0,1700
MULAZZO	0,1098	VAGLI SOTTO	0,0786	CLOZ	0,1370	NOVA LEVANTE	0,3038
MURLO	0,2478	VAGLIA	0,3157	COMMEZZADURA	0,2221	NOVA PONENTE	0,2887
ORBETELLO	0,3147	VAIANO	0,2227	CONCEI	0,2537	NOVALEDO	0,1828
ORCIANO PISANO	0,1637	VECCHIANO	0,2187	CONDINO	0,2014	ORA	0,3838
ORTIGNANO RAGGIOLO	0,0961	VERGEMOLI	0,0825	COREDO	0,1721	ORTISEI	0,7690
PALAJA	0,1502	VERNO	0,1703	CORNEDO ALL'ISARCO	0,2880	OSPEDALETTO	0,1461
PALAZZUOLO SUL SENIO	0,1506	VIAREGGIO	0,4752	CORTACCIA SULLA STRADA DEL VINO	0,3381	OSSANA	0,2593
PECCIOLI	0,1445	VICCHIO	0,2542	VINO		PADERGNONE	0,1679
PELAGO	0,2822	VICOPISSANO	0,1788	CORTINA SULLA STRADA DEL VINO	0,3133	PALÙ DEL FERSINA	0,1747
PERGINE VALDARNO	0,1234	VILLA BASILICA	0,1316	CORVARA IN BADIA	0,4951	PANCHIÀ	0,3124
PESCAGLIA	0,1558	VILLA COLLEMANDINA	0,0894	CROVIANA	0,2393	PARCINES	0,2727
PESCIA	0,2136	VILLAFRANCA IN LUNIGIANA	0,1301	CUNEVO	0,1715	PEIO	0,2338
PIAN DI SCO	0,1448	VINCI	0,2731	CURON VENOSTA	0,1856	PELLIZZANO	0,2364
PIANCASTAGNAIO	0,1877	VOLTERRA	0,2912	DAIANO	0,3289	PELUGO	0,2632
PIAZZA AL SERCHIO	0,1175	ZERI	0,0919	DAMBEL	0,1477	PERGA	0,2415
PIENZA	0,3020			DAONE	0,1708	PERGINE VALSUGANA	0,2279
PIETRASANTA	0,4135			DARÈ	0,2261	PIEVE TESINO	0,1484
PIEVE FOSCIANA	0,1496			DENNO	0,1715	PIEVE DI BONO	0,1845
PIEVE SANTO STEFANO	0,0969			DIMARO	0,2897	PIEVE DI LEDRO	0,2612
PIEVE A NIEVOLE	0,2628			DOBBIACO	0,3875	PINZOLO	0,6489
PIOMBINO	0,2624			DON	0,1551	PLAUS	0,2338
PISA	0,3272			DORSINO	0,1738	POMAROLO	0,1916
PISTOIA	0,3033	ALA	0,2254	DRENA	0,2729	PONTE GARDENA	0,2809
PITEGLIO	0,1998	ALBIANO	0,2448	DRO	0,3181	POSTAL	0,2738
PITIGLIANO	0,1577	ALDENO	0,2390	EGNA	0,3666	POZZA DI FASSA	0,4584
PODENZANA	0,1178	ALDINO	0,3185	FAEDO	0,1839	PRASO	0,1708
POGGIBONSI	0,2720	AMBLAR	0,1522	FAI DELLA PAGANELLA	0,2884	PRATO ALLO STELVIO	0,1902
POGGIO A CAIANO	0,2643	ANDALO	0,3945	FALZES	0,3135	PREDAZZO	0,3861
POMARANACE	0,1452	ANDRIANO	0,4064	FAVER	0,1864	PREDOI	0,2128
PONSACCO	0,1909	ANTERIVO	0,2509	FIAVÈ	0,1749	PREORE	0,1540
PONTASSIEVE	0,3748	APPIANO SULLA STRADA DEL VINO	0,4274	FIERA DI PRIMIERO	0,3090	PREZZO	0,1608
PONTE BUGGIANESE	0,2245	ARCO	0,3118	FIEROZZO	0,1707	PROVES	0,1864
PONTEDERA	0,2292	AVELENGO	0,2696	FIÈ ALLO SCILIAR	0,3518	RABBI	0,2157
PONTREMOLI	0,1201	AVIO	0,2095	FLAVON	0,1715	RACINES	0,3026
POPPI	0,1351	BADIA	0,4486	FOLGARIA	0,3129	RAGOLI	0,5312
PORCARI	0,2385	BARBIANO	0,2907	FONDO	0,1612	RASUN ANTERSELVA	0,3013
PORTO AZZURRO	0,4024	BASELGA DI PINÈ	0,2368	FORNACE	0,2093	RENON	0,3185
PORTOFERRAIO	0,3894	BEDOLLO	0,2288	FORTEZZA	0,2954	REVÒ	0,1788
PRATO	0,2483	BERSONE	0,1848	FRASSILONGO	0,1820	RIFIANO	0,2544
PRATOVECCHIO	0,1101	BESANELLO	0,2313	FUNES	0,2742	RIO DI PUSTERIA	0,2885
QUARRATA	0,2679	BEZZECA	0,2531	GAIS	0,2311	RIVA DEL GARDA	0,3357
RADDA IN CHIANTI	0,4702	BIENO	0,1315	GARGAZZONE	0,3088	RODENGO	0,2400
RADICOFANI	0,1771	BLEGIO INFERIORE	0,1990	GARNIGA TERME	0,1623	ROMALLO	0,1611
RADICONOLI	0,1852	BLEGIO SUPERIORE	0,1693	GIOVO	0,2073	ROMENO	0,1551
RAPOLANO TERME	0,3074	BOCENAGO	0,3379	GIUSTINO	0,4114	RONCEGNO TERME	0,1726
REGGELLO	0,2427	BOLBENO	0,1520	GLORENZA	0,2224	RONCHI VALSUGANA	0,1682
RIGNANO SULL'ARNO	0,2805	BOLZANO	0,4335	GRAUNO	0,2148	RONCONE	0,1978
RIO MARINA	0,3806	BONDO	0,1846	GRIGNO	0,1682	RONZO-CHIENIS	0,1803
RIO NELL'ELBA	0,3620	BONDONE	0,1539	GRUMES	0,2258	RONZONE	0,1741
RIPARBELLA	0,2078	BORGIO VALSUGANA	0,1795	GRUMES	0,1853	ROVERETO	0,2695
ROCCALBEGNA	0,1364	BOSENTINO	0,2021	ISERA	0,2049	ROVERÈ DELLA LUNA	0,2248
ROCCASTRADA	0,1597	BRAIES	0,2444	IVANO-FRACENA	0,1216	RUFFRÈ-MENDOLA	0,1730
ROSGNANO MARITTIMO	0,3238	BREGUZZO	0,1999	LA VALLE	0,2383	RUMO	0,1686
RUFINA	0,3071	BRENNERO	0,3008	LACES	0,2140	SAGRON MIS	0,1833
SAMBUCA PISTOIESE	0,1809	BRENTONICO	0,1958	LAGUNDO	0,3355	SALORNO	0,3060
SAN CASCIANO DEI BAGNI	0,2014	BRESIMO	0,1409	LAION	0,3153	SAMONE	0,1418
SAN CASCIANO IN VAL DI PESA	0,3723	BRESSANONE	0,4337	LAIVES	0,4164	SAN CANDIDO	0,3950
SAN GIMIGNANO	0,4683	BREZ	0,1501	LANA	0,2947	SAN GENESIO ATESINO	0,3707
SAN GIOVANNI VALDARNO	0,2160	BRIONE	0,1590	LARDARO	0,1579	SAN LEONARDO IN PASSIRIA	0,2495
SAN GIOVANNI D'ASSO	0,1604	BRONZOLO	0,4007	LASA	0,1864	SAN LORENZO DI SEBATO	0,2940
SAN GIULIANO TERME	0,2303	BRUNICO	0,3597	LASINO	0,1937	SAN LORENZO IN BANALE	0,2059
SAN GODENZO	0,1941	CADERZONE TERME	0,3454	LAUREGNO	0,1864	SAN MARTINO IN BADIA	0,2475
SAN MARCELLO PISTOIESE	0,2300	CAGNÒ	0,1460	LAVARONE	0,2536	SAN MARTINO IN PASSIRIA	0,2795
SAN MINIATO	0,2061	CAINES	0,2733	LAVIS	0,2707	SAN MICHELE ALL'ADIGE	0,2202
SAN PIERO A SIEVE	0,2661	CALAVINO	0,2591	LEVICO TERME	0,2109	SAN PANCRAZIO	0,2175
SAN QUIRICO D'ORCIA	0,2168	CALCERANICA AL LAGO	0,2195	LISIGNAGO	0,1965	SANT'ORSOLA TERME	0,1929
SAN ROMANO IN GARFAGNANA	0,0995	CALDARO SULLA STRADA DEL VINO	0,4256	LIVO	0,1653	SANTA CRISTINA VALGARDENA	0,6753
SAN VINCENZO	0,3827	CALDES	0,1848	LOMASO	0,2061	SANZENO	0,1636
SANSEPOLCRO	0,1686	CALDONAZZO	0,2092	LONA-LASES	0,1991	SARENTINO	0,2858
SANTA CROCE SULL'ARNO	0,1823	CALLIANO	0,2155	LUSERNA	0,1297	SARNONICO	0,1709
SANTA FIORA	0,1716	CAMPITELLO DI FASSA	0,5996	LUSON	0,2516	SCENA	0,3352
SANTA LUCE	0,1888	CAMPO TURES	0,2990	MAGRÈ SULLA STRADA DEL VINO	0,3142	SCURELLE	0,1658
SANTA MARIA A MONTE	0,1794	CAMPO DI TRENIS	0,2919	MALLES VENOSTA	0,1956	SEGONZANO	0,1965
SARTEANO	0,2757	CAMPODENNO	0,1778	MALOSCO	0,1864	SELVA DEI MOLINI	0,2046
SASSETTA	0,2175	CANAL SAN BOVO	0,1924	MALE	0,2354	SELVA DI VAL GARDENA	0,8192
SCANDICCI	0,4155	CANAZEI	0,5985	MAREBBE	0,3419	SENALE-SAN FELICE	0,2433
SCANSANO	0,1576	CAPRIANA	0,2185	MARLENGO	0,2878	SENALES	0,2210
SCARLINO	0,1740	CARANO	0,2658	MARTELLO	0,1439	SESTO	0,3405
SCARPERIA	0,2787	CARISOLO	0,4467	MASSIMENO	0,3041	SFRUZ	0,1825
SEGGIANO	0,1428	CARZANO	0,1682	MAZZIN	0,5634	SILANDRO	0,2868
SEMPRONIANO	0,1437	CASTEL CONDINO	0,1608	MELTINA	0,2884	SIROR	0,3831
SERAVEZZA	0,2809	CASTELBELLO-CIARDES	0,2305	MERANO	0,3571	SLUDERNO	0,1956
SERRAVALLE PISTOIESE	0,2510	CASTELFONDO	0,1364	MEZZANA	0,2581	SMARANO	0,1881
SESTINO	0,0955	CASTELLO TESINO	0,1549	MEZZANO	0,2134	SORAGA	0,3865
SESTO FIORENTINO	0,4417	CASTELLO-MOLINA DI FEMME	0,2663	MEZZOCORONA	0,2528	SOVER	0,2172
SIENA	0,6315	CASTELNUOVO	0,1795	MEZZOLOMBARDO	0,2732	SPERA	0,1791
SIGNA	0,3371	CASTELROTTO	0,4466	MOENA	0,5378	SPIAZZO	0,2948
SILLANO	0,1017	CAVALESE	0,3889	MOLINA DI LEDRO	0,2266	SPORMAGGIORE	0,2245
SINALUNGA	0,2186	CAVARENO	0,2046	MOLVENO	0,3660	SPORMINORE	0,1638
SORANO	0,1644	CAVEDAGO	0,2383	MONCLASSICO	0,2669	STELVIO	0,1860
SOVICILLE	0,3211	CAVEDINE	0,2652	MONGUELFO-TESINO	0,2893	STENICO	0,1623
STAZZEMA	0,1090	CAVIZZANA	0,1782	MONTAGNA	0,3614	STORO	0,1850
STIA	0,1101	CEMBRA	0,2033	MONTAGNE	0,1449	STREMBO	0,3347
SUBBIANO	0,1480	CENTA SAN NICOLÒ	0,1900	MORI	0,2660	STRIGNO	0,1729
SUVERETO	0,2331	CERMES	0,2784	MOSO IN PASSIRIA	0,2487	TAIO	0,1985
TALLA	0,0951	CHIENES	0,2514	NAGO-TORBOLE	0,3432	TASSULLO	0,1988
TAVARNELLE VAL DI PESA	0,3003	CHIUSA	0,3427	NALLES	0,2886	TELVE	0,1866
TERRANUOVA BRACCIOLINI	0,1689	CIMEGO	0,1402	NANNO	0,1701	TELVE DI SOPRA	0,1945
TERRICCIOLA	0,1519	CIMONE	0,1500	NATURNO	0,2594	TENNA	0,2299
TORRITA DI SIENA	0,2313	CINTE TESINO	0,1817	NAVE SAN ROCCO	0,2419	TENNO	0,2585
TREQUANDA	0,1940	CIS	0,1232	NAZ-SCLAVES	0,3023	TERENTO	0,2516
TRESANA	0,0974	CIVEZZANO	0,2491	NOGAREDO	0,1999	TERLAGO	0,2738




Elenco, per Regione, dei Comuni e del relativo livello delle quotazioni immobiliari

TERLANO	0,4080	MARSCIANO	0,1403	PERLOZ	0,1706	CALALZO DI CADORE	0,1237
TERMINO SULLA STRADA DEL VINO	0,3572	MASSA MARTANA	0,1256	POLLEIN	0,2383	CALDIERO	0,1552
TERRAGNOLO	0,1507	MONTE CASTELLO DI VIBIO	0,1104	PONT-SAINT-MARTIN	0,2004	CALDOGNO	0,1588
TERRAS	0,1715	MONTE SANTA MARIA TIBERINA	0,1077	PONTOSET	0,1630	CALTO	0,0940
TERZOLAS	0,2181	MONTECASTRILLI	0,1000	PONTEY	0,1993	CALTRANO	0,0921
TESERO	0,3322	MONTECCHIO	0,1019	PRÉ-SAINT-DIDIER	0,4627	CALVENE	0,1101
TESIMO	0,2569	MONTEFALCO	0,1363	QUART	0,2417	CAMISANO VICENTINO	0,1775
TIARNO DI SOPRA	0,2557	MONTEFRANCO	0,0934	RHEMES-NOTRE-DAME	0,2222	CAMPAGNA LUPIA	0,2246
TIARNO DI SOTTO	0,2537	MONTEGABBIONE	0,0953	RHEMES-SAINT-GEORGES	0,1967	CAMPIGLIA DEI BERICI	0,1045
TIONE DI TRENTO	0,2496	MONTELEONE D'ORVIETO	0,0971	ROISAN	0,2211	CAMPO SAN MARTINO	0,1564
TIRES	0,2732	MONTELEONE DI SPOLETO	0,1141	SAINT-CHRISTOPHE	0,2566	CAMPODARSEGO	0,1687
TIROLO	0,3787	MONTONE	0,1155	SAINT-DENIS	0,1832	CAMPODORO	0,1489
TON	0,1715	NARNI	0,1182	SAINT-MARCEL	0,2393	CAMPOLONGO MAGGIORE	0,2296
TONADICO	0,2335	NOCERA UMBRA	0,1170	SAINT-NICOLAS	0,2096	CAMPOLONGO SUL BRENTA	0,0908
TORCEGNO	0,1599	NORCIA	0,1387	SAINT-OYEN	0,2341	CAMPOGOGARA	0,1781
TRAMBILENO	0,2022	ORVIETO	0,1283	SAINT-PIERRE	0,2302	CAMPOSAMPIERO	0,1643
TRANSACQUA	0,2687	OTRICOLI	0,1010	SAINT-RIEMY-EN-BOSSÉS	0,2212	CANALE D'AGORDO	0,1441
TRENTO	0,3580	PACIANO	0,1385	SAINT-VINCENT	0,2065	CANARO	0,0945
TRES	0,2136	PANICALE	0,1456	SARRE	0,2248	CANDA	0,0891
TRODENA NEL PARCO NATURALE	0,2821	PARRANO	0,0957	TORIGNON	0,2495	CANDIANA	0,1013
TUBRE	0,1418	PASSIGNANO SUL TRASIMENO	0,1599	VALGRISENCHE	0,2048	CAORLE	0,3269
TUENNO	0,2177	PENNA IN TEVERINA	0,0971	VALPELLINE	0,2221	CAPPELLA MAGGIORE	0,0982
ULTIMO	0,2454	PERUGIA	0,2162	VALSAVAARENCHÉ	0,1957	CAPRINO VERONESE	0,1214
VADENA	0,3610	PIEGARO	0,1031	VALTOURNENCHE	0,3203	CARBONERA	0,1575
VAL DI VIZZE	0,3106	PIETRALUNGA	0,1160	VERRAYES	0,2241	CARCERI	0,1170
VALDA	0,2438	POGGIODOMO	0,0874	VERRÉS	0,1911	CARMIGNANO DI BRENTA	0,1429
VALDAORA	0,3165	POLINO	0,0910	VILLENEUVE	0,1998	CARRÉ	0,1169
VALFLORIANA	0,2075	PORANO	0,1030			CARTIGLIANO	0,1321
VALLARSA	0,1537	PRECI	0,1016	REGIONE		CARTURA	0,1086
VALLE AURINA	0,2537	SAN GEMINI	0,1073	VENETO		CASALE DI SCODOSIA	0,1108
VALLE DI CASIES	0,1920	SAN GIUSTINO	0,1351	ABANO TERME	0,2180	CASALE SUL SILE	0,1249
VANDOIRES	0,2855	SAN VENANZO	0,0960	ADRIA	0,1171	CASALEONE	0,0959
VARENA	0,3029	SANT'ANATOLIA DI NARCO	0,0905	AFFI	0,1509	CASALSERUGO	0,1383
VARNA	0,3511	SCHEGGIA E PASCELUPO	0,1043	AGNA	0,1054	CASIER	0,1547
VATTARO	0,2321	SCHEGGINO	0,0881	AGORDO	0,1723	CASSOLA	0,1568
VELTURNO	0,3175	SELLANO	0,0964	AGUGLIARO	0,1067	CASTAGNARO	0,0946
VERANO	0,2562	SIGILLO	0,1048	ALANO DI PIAVE	0,0745	CASTEGNERO	0,1258
VERMIGLIO	0,2225	SPELLO	0,1991	ALBAREDO D'ADIGE	0,1212	CASTEL D'AZZANO	0,1415
VERVÒ	0,1780	SPOLETO	0,1850	ALBETTONE	0,1026	CASTELBALDO	0,0871
VEZZANO	0,2194	STRONCONE	0,1003	ALBIGNASEGO	0,1804	CASTELCUCCO	0,1085
VIGNOLA-FALESINA	0,2123	TERRI	0,1820	ALLEGHE	0,2216	CASTELFRANCO VENETO	0,1876
VIGO RENDENA	0,2507	TODI	0,1637	ALONTE	0,1210	CASTELGOMBERTO	0,1353
VIGO DI FASSA	0,5359	TORGIANO	0,1250	ALTAVILLA VICENTINA	0,1589	CASTELGUGLIELMO	0,0907
VIGOLE VATTARO	0,2391	TREVI	0,1525	ALTIVOLE	0,0870	CASTELLAVAZZO	0,0598
VILLA AGNEDO	0,1838	TUORO SUL TRASIMENO	0,1368	ANGIARI	0,1177	CASTELLO DI GODEGO	0,1177
VILLA LAGARINA	0,2016	UMBERTIDE	0,1329	ANGUILLARA VENETA	0,1065	CASTELMASSA	0,1363
VILLA RENDENA	0,2387	VALFABBRICA	0,1079	ANNONE VENETO	0,1365	CASTELNOVO BARIANO	0,0945
VILLABASSA	0,2570	VALLO DI NERA	0,1057	ARCADE	0,1177	CASTELNUOVO DEL GARDA	0,1370
VILLANDRO	0,2743	VALTOPINA	0,1099	ARCOLE	0,1352	CAVAION VERONESE	0,1636
VIPITENO	0,3508			ARCUGNANO	0,1589	CAVALLINO-TREPORI	0,1177
VOLANO	0,2034	REGIONE		ARIANO NEL POLESINE	0,0945	CAVARZERE	0,1622
ZAMBANA	0,2027	VALLE D'AOSTA		ARQUÀ PETRARCA	0,1701	CAZZANO DEL TOMBA	0,1006
ZIANO DI FEMME	0,2968	VALLÉE D'AOSTE		ARQUÀ POLESINE	0,0961	CAZZANO DI TRAMIGNA	0,1420
ZUCLO	0,1557	ALLEIN	0,1988	ARRE	0,0993	CEGGIA	0,1533
		ANTEY-SAINT-ANDRÉ	0,2225	ARSIERO	0,0940	CENCENIGHE AGORDINO	0,1460
		AOSTA	0,2725	ARSÈ	0,0816	CENESELLI	0,0945
		ARNAD	0,1728	ARZERGRANDE	0,1760	CERA	0,1218
		ARVIER	0,2016	ARZIGNANO	0,1833	CEREGNANO	0,0899
		AVISE	0,2217	ASLIGO	0,2059	CERRO VERONESE	0,1140
		AYAS	0,3342	ASIGLIANO VENETO	0,1026	CERVARESE SANTA CROCE	0,1618
		AYMAVILLES	0,2165	ASOLO	0,1899	CESIOMAGGIORE	0,1028
		BARD	0,1744	AURONZO DI CADORE	0,2012	CESSALTO	0,1112
		BIONAZ	0,2084	BADIA CALAVENA	0,1131	CHIAMPO	0,1296
		BRISOGNE	0,2301	BADIA POLESINE	0,1304	CHIARANO	0,1112
		BRUSSON	0,2930	BAGNOLI DI SOPRA	0,1086	CHIES D'ALPAGO	0,0607
		CHALLAND-SAINT-ANSELME	0,2059	BAGNOLO DI PO	0,0907	CHIOGGIA	0,3836
		CHALLAND-SAINT-VICTOR	0,1868	BAONE	0,1346	CHIUPPANO	0,1005
		CHAMBAVE	0,2032	BARBARANO VICENTINO	0,1210	CIBIANA DI CADORE	0,1040
		CHAMMOIS	0,2474	BARBONA	0,0880	CIMADOLMO	0,1112
		CHAMPDEPREAZ	0,1681	BARDOLO	0,2402	CINTO CAOMAGGIORE	0,1507
		CHAMPORCHER	0,2409	BASSANO DEL GRAPPA	0,2178	CINTO EUGANEO	0,1243
		CHARVENSOD	0,2429	BATTAGLIA TERME	0,1340	CISMON DEL GRAPPA	0,0816
		CHATILLON	0,1901	BELFIORE	0,1340	CISON DI VALMARINO	0,0982
		COGNE	0,3435	BELLUNO	0,1385	CITTADELLA	0,1993
		COURMAYEUR	0,4843	BERGANTINO	0,0945	CODEVIGO	0,1769
		DONNAS	0,1941	BEVILACQUA	0,0995	COGOGNÈ	0,1177
		DOUES	0,2013	BOARA PISANI	0,1189	COGOLLO DEL CENGIO	0,0940
		EMARÈSE	0,1651	BOLZANO VICENTINO	0,1522	COLLE SANTA LUCIA	0,1547
		ETROUBLES	0,2520	BONAVIGO	0,0891	COLLE UMBERTO	0,1177
		FONTAINEMORE	0,1564	BORCA DI CADORE	0,2701	COLOGNA VENETA	0,1251
		FÉNIS	0,2273	BORGORICCO	0,1230	COLOGNOLA AI COLLI	0,1622
		GABY	0,2176	BORSO DEL GRAPPA	0,1006	COSELICO SUPERIORE	0,1157
		GIGNOD	0,2246	BOSARO	0,0945	CONA	0,1378
		GRESSAN	0,2558	BOSCHI SANT'ANNA	0,0961	CONCAMPARISE	0,0980
		GRESSONEY-LA-TRINITÉ	0,3715	BOSCO CHIESANUOVA	0,1211	CONCO	0,1027
		GRESSONEY-SAINT-JEAN	0,3235	BOVOLENTA	0,1130	CONCORDIA SAGITTARIA	0,1844
		HONE	0,1673	BOVOLONE	0,1159	CONEGLIANO	0,2108
		INTROD	0,2115	BREDA DI PIAVE	0,1177	CONSELVE	0,1302
		ISSIME	0,2145	BREGANZE	0,1318	CORBOLA	0,0907
		ISSOGNE	0,1706	BRENDOLA	0,1404	CORDIGNANO	0,0982
		JOVENCAN	0,2087	BRENTINO BELLUNO	0,1133	CORNEDO VICENTINO	0,1355
		LA MAGDELEINE	0,2509	BRENZONE	0,2313	CORNUDA	0,1155
		LA SALLE	0,3229	BRESSANVIDO	0,1139	CORREZZOLA	0,1680
		LA THUILE	0,4037	BRUGINE	0,1862	CORTINA D'AMPEZZO	1,0000
		LILLIANES	0,1716	BUSSOLENGO	0,1692	COSTA DI ROVIGO	0,0945
		MONTJOVET	0,1982	BUTTAPIETRA	0,1370	COSTABISSARA	0,1644
		MORGEX	0,3513	CADONEGHE	0,1926	COSTERMANO	0,1694
		NUS	0,2361	CAERANO DI SAN MARCO	0,1458	CREAZZO	0,1681
		OLLOMONT	0,2214			CRESPADORO	0,0855
		OYACE	0,1995			CRESPANO DEL GRAPPA	0,1023
						CRESPINO	0,0907
						CRUCETTA DEL MONTELLO	0,1177
						CURTAROLO	0,1495



Elenco, per Regione, dei Comuni e del relativo livello delle quotazioni immobiliari

DANTA DI CADORE	0,0883	MASSANZAGO	0,1087	POZZOLEONE	0,1154	SOAVE	0,1647
DOLCÈ	0,1128	MEDUNA DI LIVENZA	0,1112	POZZONOVO	0,1030	SOLAGNA	0,0955
DOLO	0,2168	MEGLIADINO SAN FIDENZIO	0,1304	PRAMAGGIORE	0,1283	SOLESINO	0,1307
DOMEGGIE DI CADORE	0,1222	MEGLIADINO SAN VITALE	0,1088	PREGANZIOL	0,1601	SOMMACAMPAGNA	0,1355
DUE CARRARE	0,1408	MEL	0,0931	PRESSANA	0,1142	SONA	0,1456
DUEVILLE	0,1530	MELARA	0,0945	PUOS D'ALPAGO	0,0934	SORGÀ	0,0904
ENEGO	0,1092	MEOLO	0,1692	QUARTO D'ALTINO	0,1917	SOSPIROLO	0,1032
ERACLEA	0,2131	MERLARA	0,0949	QUERO	0,0678	SOSSANO	0,1245
ERBEZZO	0,1191	MESTRINO	0,1686	QUINTO VICENTINO	0,1567	SOVERZENE	0,0666
ERBE	0,0980	MEZZANE DI SOTTO	0,1395	QUINTO DI TREVISO	0,1575	SOVIZZO	0,1532
ESTE	0,1699	MIANE	0,0982	RECOARO TERME	0,1273	SOVRAMONTE	0,0909
FALCADE	0,2264	MINERBE	0,0987	REFRONTOLO	0,1177	SPINEA	0,2135
FARRA VICENTINO	0,1097	MIRA	0,2054	RESANA	0,1177	SPRESIANO	0,1458
FARRA D'ALPAGO	0,0912	MIRANO	0,2311	REVINE LAGO	0,0982	STANGHELLA	0,1254
FARRA DI SOLIGO	0,1177	MOGLIANO VENETO	0,1871	RIESE PIO X	0,1177	STIENTA	0,0945
FELTRE	0,1102	MOLVENA	0,1347	RIVAMONTE AGORDINO	0,1038	STRA	0,1999
FERRARA DI MONTE BALDO	0,1180	MONASTIER DI TREVISO	0,1177	RIVOLI VERONESE	0,1234	SUSEGANA	0,1458
FICAROLO	0,0945	MONFUMO	0,1085	ROANA	0,1903	TAGLIO DI PO	0,1204
FIESSO UMBERTIANO	0,0907	MONSELICE	0,1727	ROCCA PIETORE	0,1541	TABON AGORDINO	0,1333
FIESSO D'ARTICO	0,1859	MONTAGNANA	0,1548	ROMANO D'EZZELINO	0,1536	TAMBRE	0,0948
FOLLINA	0,0982	MONTE DI MALO	0,1102	RONCADE	0,1177	TARZO	0,0982
FONTANELLE	0,1111	MONTEBELLO VICENTINO	0,1373	RONCO ALL'ADIGE	0,1268	TEGLIO VENETO	0,1643
FONTANIVA	0,1551	MONTEBELLUNA	0,1780	RONCÀ	0,1432	TEOLO	0,1737
FONTE	0,1177	MONTECCHIA DI CROSARA	0,1376	ROSOLINA	0,1483	TERRASSA PADOVANA	0,0943
FONZASO	0,0847	MONTECCHIO MAGGIORE	0,1526	ROSSANO VENETO	0,1334	TERRAZZO	0,0893
FORNO DI ZOLDO	0,0907	MONTECCHIO PRECALCINO	0,1164	ROSÀ	0,1375	TEZZE SUL BRENTA	0,1412
FOSSALTA DI PIAVE	0,1422	MONTEFORTE D'ALPONE	0,1610	ROTZO	0,0977	THIENE	0,1921
FOSSALTA DI PORTOGRUARO	0,1484	MONTÉGALDA	0,1590	ROVERCHIARA	0,0937	TOMBOLO	0,1456
FOSSÒ	0,1777	MONTÉGALDELLA	0,1590	ROVEREDO DI GUÀ	0,1130	TOINEZZA DEL CIMONE	0,1094
FOZA	0,1092	MONTEGROTTO TERME	0,1818	ROVERÈ VERONESE	0,1109	TORRE DI MOSTO	0,1554
FRASSINELLE POLESINE	0,0907	MONTEVIALE	0,1640	ROVIGO	0,1369	TORREBELVICINO	0,1126
FRATTA POLESINE	0,0943	MONTICELLO CONTE OTTO	0,1644	ROVOLON	0,1469	TORREGGIA	0,1713
FREGONA	0,0983	MONTORSO VICENTINO	0,1194	RUBANO	0,1698	TORRI DEL BENACO	0,2232
FUMANE	0,1138	MORGANO	0,1177	SACCOLONGO	0,1600	TORRI DI QUARTESOLO	0,1642
GAIARINE	0,1177	MORIAGO DELLA BATTAGLIA	0,1177	SALARA	0,0940	TREBASELEGHE	0,1266
GAIBA	0,0940	MOSSANO	0,1258	SALCEDO	0,1124	TRECENTA	0,0945
GALLIERA VENETA	0,1155	MOTTA DI LIVENZA	0,1458	SALETTO	0,1277	TREGNAGO	0,1123
GALLIO	0,1783	MOZZECANE	0,1212	SALGAREDA	0,1112	TREVENZUOLO	0,0945
GALZIGNANO TERME	0,1434	MUSILE DI PIAVE	0,1642	SALIZZOLE	0,0964	TREVIIGNANO	0,1458
GAMBELLARA	0,1371	MUSSOLENTE	0,1338	SALZANO	0,1974	TREVISI	0,2516
GAMBUGLIANO	0,1390	NANTO	0,1210	SAN BELLINO	0,0907	TRIBANO	0,1223
GARDA	0,2383	NEGRAR	0,1502	SAN BIAGIO DI CALLALTA	0,1458	TRICHIANA	0,0917
GAVELLO	0,0860	NERVESIA DELLA BATTAGLIA	0,1177	SAN BONIFACIO	0,1469	TRISSINO	0,1430
GAZZO	0,1526	NOALE	0,2347	SAN DONÀ DI PIAVE	0,2305	URBANA	0,1165
GAZZO VERONESE	0,0951	NOGARA	0,1064	SAN FIOR	0,1458	VALDAGNO	0,1638
GIACCIANO CON BARUCHELLA	0,0891	NOGAROLE ROCCA	0,1044	SAN GERMANO DEI BERICI	0,0851	VALDASTICO	0,0834
GIAVERA DEL MONTELO	0,1177	NOGAROLE VICENTINO	0,1016	SAN GIORGIO DELLE PERTICHE	0,1230	VALDOBBIADENE	0,1177
GODEGA DI SANT'URBANO	0,1177	NOVE	0,1312	SAN GIORGIO IN BOSCO	0,1564	VALEGGIO SUL MINCIO	0,1239
GORGIO AL MONTICANO	0,1112	NOVENTA PADOVANA	0,1897	SAN GIOVANNI ILARIONE	0,1420	VALLADA AGORDINA	0,1249
GOSALDO	0,0959	NOVENTA VICENTINA	0,1557	SAN GIOVANNI LUPATOTO	0,1535	VALLE DI CADORE	0,1278
GRANCONA	0,0846	NOVENTA DI PIAVE	0,1329	SAN GREGORIO NELLE ALPI	0,0999	VALLI DEL PASUBIO	0,1078
GRANTORTO	0,1499	OCCHIOBELLO	0,1314	SAN MARTINO BUON ALBERGO	0,1489	VALSTAGNA	0,0850
GRANZE	0,0925	ODERZO	0,1852	SAN MARTINO DI LUPARI	0,1256	VAS	0,0683
GREZZANA	0,1511	OPPEANO	0,1464	SAN MARTINO DI VENEZZE	0,0852	VAZZOLA	0,1177
GRISIGNANO DI ZOCCO	0,1644	ORGIANO	0,1245	SAN MAURO DI SALINE	0,1243	VEDELAGO	0,1177
GRUARO	0,1417	ORMELLE	0,1112	SAN MICHELE AL TAGLIAMENTO	0,2337	VEGGIANO	0,1471
GRUMOLO DELLE ABBADESSE	0,1651	ORSAGO	0,1177	SAN NAZARIO	0,0887	VELO VERONESE	0,1149
GUARDA VENETA	0,0907	OSPEDALETTO EUGANEO	0,1409	SAN NICOLÒ DI COMELICO	0,1179	VELO D'ASTICO	0,0934
ILLASI	0,1418	OSPITALE DI CADORE	0,0646	SAN PIETRO MUSSOLINO	0,0995	VENEZIA	0,5008
ISOLA RIZZA	0,0959	PADERNO DEL GRAPPA	0,1006	SAN PIETRO VIMINARIO	0,1030	VERONA	0,2231
ISOLA VICENTINA	0,1433	PADOVA	0,2338	SAN PIETRO DI CADORE	0,1082	VERONELLA	0,0928
ISOLA DELLA SCALA	0,1102	PAESE	0,1556	SAN PIETRO DI FELETTO	0,1177	VESCOVANA	0,1166
ISTRANA	0,1177	PALÙ	0,1270	SAN PIETRO DI MORBUBIO	0,0953	VESTENANOVA	0,1132
JESOLO	0,3448	PAPOZZE	0,0848	SAN PIETRO IN CARIANO	0,1481	VICENZA	0,2825
LA VALLE AGORDINA	0,1015	PASTRENGO	0,1480	SAN PIETRO IN GU	0,1566	VIDOR	0,1177
LAGHI	0,0830	PEDAVENA	0,1253	SAN POLO DI PIAVE	0,1112	VIGASIO	0,1193
LAMON	0,0872	PEDEMONTE	0,0801	SAN TOMASO AGORDINO	0,1158	VIGHIZZOLO D'ESTE	0,1252
LASTEBAASSE	0,0806	PEDEROBBA	0,1006	SAN VENDEMIANO	0,1467	VIGO DI CADORE	0,1166
LAVAGNO	0,1585	PERAROLO DI CADORE	0,0731	SAN VITO DI CADORE	0,4167	VIGODARZERE	0,1890
LAZISE	0,2456	PERNUMIA	0,1296	SAN VITO DI LEGUZZANO	0,1432	VIGONOVO	0,1853
LEGNAGO	0,1356	PESCANTINA	0,1559	SAN ZENO DI MONTAGNA	0,1377	VIGONZA	0,1710
LEGNARO	0,2095	PESCHIERA DEL GARDA	0,2339	SAN ZENONE DEGLI EZZELINI	0,1177	VILLA BARTOLOMEA	0,0935
LENDINARA	0,1134	PETTORAZZA GRIMANI	0,1079	SANDRIGO	0,1196	VILLA ESTENSE	0,1181
LENTIAI	0,0887	PIACENZA D'ADIGE	0,1085	SANGUINETTO	0,0953	VILLA DEL CONTE	0,1214
LIMANA	0,0989	PIANEZZE	0,1347	SANT'AMBROGIO DI VALPOLICELLA	0,1373	VILLADOSE	0,1110
LIMENA	0,1774	PIANIGA	0,1872	SANT'ANGELO DI PIOVE DI SACCO	0,1834	VILLAFRANCA PADOVANA	0,1586
LIVINALLONGO DEL COL DI LANA	0,2720	PIAZZOLA SUL BRENTA	0,1776	SANT'ANNA D'ALFAEDO	0,1042	VILLAFRANCA DI VERONA	0,1502
LONGARE	0,1651	PIEVE D'ALPAGO	0,0760	SANT'ELENA	0,0947	VILLAGA	0,0869
LONGARONE	0,0968	PIEVE DI CADORE	0,1307	SANT'URBANO	0,0950	VILLAMARZANA	0,0907
LONIGO	0,1715	PIEVE DI SOLIGO	0,1458	SANTA GIUSTINA	0,1110	VILLANOVA MARCHESANA	0,0860
LOREGGIA	0,1214	PINCARA	0,0907	SANTA GIUSTINA IN COLLE	0,1230	VILLANOVA DEL GHEBBO	0,0945
LORENZAGO DI CADORE	0,1199	PIOMBINO DESE	0,1230	SANTA LUCIA DI PIAVE	0,1458	VILLANOVA DI CAMPOSAMPIERO	0,1556
LORIO	0,0945	PIOVE DI SACCO	0,2203	SANTA MARGHERITA D'ADIGE	0,1332	VILLAVERLA	0,1432
LORIA	0,1177	PIOVENE ROCCHETTE	0,1229	SANTA MARIA DI SALA	0,1909	VILLORBA	0,1578
LOZZO ATESTINO	0,1229	POIANA MAGGIORE	0,1087	SANTO STEFANO DI CADORE	0,1370	VITTORIO VENETO	0,1604
LOZZO DI CADORE	0,1066	POSELLA	0,1108	SANTO STENO DI LIVENZA	0,1620	VO'	0,1472
LUGO DI VICENZA	0,1178	POLVERARA	0,1082	SANTORSO	0,1227	VODO CADORE	0,1181
LUSIA	0,0899	PONSO	0,1107	SAONARA	0,1697	VOLPAGO DEL MONTELO	0,1177
LUSIANA	0,1031	PONTE SAN NICOLÒ	0,2432	SAPPADA	0,1712	VOLTAGO AGORDINO	0,1069
MALCESINE	0,2091	PONTE DI PIAVE	0,1458	SARCEDO	0,1173	ZANÈ	0,1397
MALO	0,1482	PONTE NELLE ALPI	0,1183	SAREGO	0,1365	ZENSON DI PIAVE	0,1112
MANSUÈ	0,1134	PONTECCHIO POLESINE	0,0907	SARMEDE	0,0981	ZERMEGHEDO	0,1211
MARANO VICENTINO	0,1221	PONTELONGO	0,1047	SCHIAVON	0,1178	ZERO BRANCO	0,1177
MARANO DI VALPOLICELLA	0,1066	PONZANO VENETO	0,1553	SCHIO	0,1553	ZEVIO	0,1347
MARCON	0,1813	PORTO TOLLE	0,1010	SCORZÈ	0,2074	ZIMELLA	0,1189
MARENO DI PIAVE	0,1458	PORTO VIRO	0,0931	SEDICO	0,1242	ZOLDO ALTO	0,2102
MAROSTICA	0,1558	PORTOBUFFOLÈ	0,1113	SEGUSINO	0,1177	ZOPPÈ DI CADORE	0,0803
MARTELLAGO	0,1976	PORTOGRUARO	0,2058	SELVA DI CADORE	0,1770	ZOVENCEDO	0,0871
MASER	0,1177	POSINA	0,0830	SELVA DI PROGNO	0,1096	ZUGLIANO	0,1295
MASERADA SUL PIAVE	0,1228	POSSAGNO	0,1006	SELVAZZANO DENTRO	0,1827		
MASERÀ DI PADOVA	0,1463	POVE DEL GRAPPA	0,1460	SEREN DEL GRAPPA	0,0818		
MASI	0,0951	POVEGLIANO	0,1177	SERNAGLIA DELLA BATTAGLIA	0,1196		
MASON VICENTINO	0,1350	POVEGLIANO VERONESE	0,1196	SILEA	0,1606		



SUB ALLEGATO 70.B.D

Elenco, per Regione, delle Province e del relativo
livello delle quotazioni immobiliari
riferito all'anno 2009 su
classificazione dei comuni al 31/12/2009



Elenco, per Regione, delle Province e del relativo livello delle quotazioni immobiliari

TRAPANI 0,0983

REGIONE**TOSCANA**

AREZZO 0,1790

FIRENZE 0,3908

GROSSETO 0,2384

LIVORNO 0,3097

LUCCA 0,3134

MASSA-CARRARA 0,2252

PISA 0,2276

PISTOIA 0,2726

PRATO 0,2411

SIENA 0,3453

REGIONE**TRENTINO-ALTO ADIGE**

BOLZANO/BOZEN 0,3558

TRENTO 0,2753

REGIONE**UMBRIA**

PERUGIA 0,1727

TERNI 0,1495

REGIONE**VALLE D'AOSTA**

VALLE D'AOSTA/VALLÉE D'AOSTE 0,2503

REGIONE**VENETO**

BELLUNO 0,1470

PADOVA 0,1758

ROVIGO 0,1126

TREVISO 0,1520

VENEZIA 0,3095


VERONA 0,1638

VICENZA 0,1670



SUB ALLEGATO 70.B.E

Elenco, per Regione, dei Comuni
e del relativo livello delle quotazioni immobiliari
riferito all'anno 2012 su
classificazione dei comuni al 31/12/2012



Elenco, per Regione, dei Comuni e del relativo livello delle quotazioni immobiliari

REGIONE**ABRUZZO**

ABBATEGGIO 0,1339
 ACCIANO 0,0500
 AIELLI 0,0887
 ALANNO 0,1258
 ALBA ADRIATICA 0,1802
 ALFEDENA 0,1720
 ALTINO 0,1280
 ANCARANO 0,0867
 ANVERSA DEGLI ABRUZZI 0,0873
 ARCHI 0,1318
 ARI 0,1251
 ARIELLI 0,1273
 ARSITA 0,0460
 ATELETA 0,1168
 ATESSA 0,1466
 ATRI 0,1243
 AVEZZANO 0,1647
 BALSORANO 0,1117
 BARETE 0,0884
 BARISCIANO 0,0884
 BARREA 0,1720
 BASCIANO 0,0680
 BELLANTE 0,0843
 BISEGNA 0,0474
 BISENTI 0,0576
 BOLOGNANO 0,0939
 BOMBA 0,0844
 BORRELLO 0,0670
 BRITTOLI 0,0564
 BUCCHIANICO 0,1463
 BUGNARA 0,0580
 BUSSI SUL TIRINO 0,0811
 CAGNANO AMITERNO 0,0886
 CALASCIO 0,1137
 CAMPLI 0,0937
 CAMPO DI GIOVE 0,1383
 CAMPOTOSTO 0,0884
 CANISTRO 0,0573
 CANOSA SANNITA 0,1386
 CANSANO 0,0577
 CANZANO 0,0607
 CAPESTRANO 0,0884
 CAPISTRELLO 0,1091
 CAPITIGNANO 0,0884
 CAPORCIANO 0,0600
 CAPPADOCIA 0,1311
 CAPPELLE SUL TAVO 0,1271
 CARAMANICO TERME 0,1607
 CARAPELLE CALVISIO 0,0500
 CARPINETO SINELLO 0,0844
 CARPINETO DELLA NORA 0,0619
 CAROLI 0,1392
 CARUNCHIO 0,0670
 CASACANDITELLA 0,1231
 CASALANGUIDA 0,0844
 CASALBORDINO 0,1595
 CASALINCONTRADA 0,1492
 CASOLI 0,1536
 CASTEL CASTAGNA 0,0533
 CASTEL FRENTANO 0,1580
 CASTEL DEL MONTE 0,1219
 CASTEL DI IERI 0,0499
 CASTEL DI SANGRO 0,2109
 CASTELGUIDONE 0,0670
 CASTELLAFUME 0,0572
 CASTELLALTO 0,0813
 CASTELLI 0,0695
 CASTELVECCHIO CALVISIO 0,0499
 CASTELVECCHIO SUBEQUO 0,0600
 CASTIGLIONE MESSER MARINO 0,0844
 CASTIGLIONE MESSER RAIMONDO 0,0686
 CASTIGLIONE A CASAURIA 0,0826
 CASTILENTI 0,0631
 CATIGNANO 0,0973
 CELANO 0,1071
 CELENZA SUL TRIGNO 0,0844
 CELLINO ATTANASIO 0,0645
 CEPAGATTI 0,1406
 CERCHIO 0,0884
 CERMIGNANO 0,0619
 CHIETI 0,2182
 CITTÀ SANT'ANGELO 0,1743
 CIVITA D'ANTINO 0,0572
 CIVITALUPARELLA 0,0670
 CIVITAVANNA 0,0944
 CIVITELLA ALFEDENA 0,1720
 CIVITELLA CASANOVA 0,1162
 CIVITELLA MESSER RAIMONDO 0,1405
 CIVITELLA ROVETO 0,1091
 CIVITELLA DEL TRONTO 0,0810
 COCULLO 0,0499
 COLLARMELE 0,0600
 COLLECORVINO 0,1059
 COLLEDARA 0,0623
 COLLEDIMACINE 0,0670
 COLLEDIMEZZO 0,0844
 COLLELONGO 0,0473
 COLLEPIETRO 0,0499


COLONNELLA 0,1087
 CONTROGUERRA 0,0782
 CORFINIO 0,1085
 CORROPOLI 0,0989
 CORTINO 0,0468
 CORVARA 0,0789
 CRECCHIO 0,1247
 CROGNALETO 0,0419
 CUGNOLI 0,0953
 CUPELLO 0,1276
 DOGLIOLA 0,0670
 ELICE 0,0647
 FAGNANO ALTO 0,0499
 FALLO 0,0670
 FANO ADRIANO 0,0657
 FARA FILIORUM PETRI 0,1294
 FARA SAN MARTINO 0,1365
 FARINDOLA 0,0719
 FILETTO 0,1251
 FONTECCHIO 0,0499
 FOSSA 0,1880
 FOSSACESIA 0,1758
 FRANE 0,0670
 FRANCAVILLA AL MARE 0,2296
 FRESAGRANDINARIA 0,0844
 FRISA 0,1198
 FURCI 0,0844
 GAGLIANO ATERNO 0,0499
 GAMBERALE 0,0995
 GESSOPALENA 0,0844
 GIOIA DEI MARSII 0,0849
 GISSI 0,1063
 GIULIANO TEATINO 0,1273
 GIULIANOVA 0,1673
 GORIANO SICOLI 0,0499
 GUARDIAGRELE 0,1477
 GULMI 0,0670
 INTRODACQUA 0,0854
 ISOLA DEL GRAN SASSO DITALIA 0,0856
 L'AQUILA 0,1980
 LAMA DEI PELIGNI 0,0844
 LANCIANO 0,2040
 LECCE NEI MARSII 0,0849
 LENTELLA 0,0844
 LETTOMANOPPELLO 0,1081
 LETTOPALENA 0,0670
 LISCIA 0,0670
 LORETO APRUTINO 0,1141
 LUCCO DEI MARSII 0,1410
 LUCOLI 0,2594
 MANTANO DE' MARSII 0,1120
 MANOPPELLO 0,1274
 MARTINSICURO 0,1679
 MASSA D'ALBE 0,0884
 MIGLIANICO 0,1581
 MOLINA ATERNO 0,0499
 MONTAZZOLI 0,0844
 MONTEBELLO DI BERTONA 0,0518
 MONTEBELLO SUL SANGRO 0,0670
 MONTEFERRANTE 0,0670
 MONTEFINO 0,0579
 MONTELAPIANO 0,0670
 MONTENERODOMO 0,0844
 MONTEODORISIO 0,1081
 MONTEREALE 0,1120
 MONTESILVANO 0,2293
 MONTORIO AL VOMANO 0,0866
 MORINO 0,0849
 MORRO D'ORO 0,0757
 MOSCIANO SANT'ANGELO 0,1235
 MOSCUFO 0,1048
 MOZZAGROGNA 0,1603
 NAVELLI 0,0600
 NERETO 0,1048
 NOCCIANO 0,0972
 NOTARESCO 0,0860
 OCRE 0,2594
 OFENA 0,0600
 OPI 0,1720
 ORICOLA 0,0869
 ORSOGNA 0,1461
 ORTONA 0,2099
 ORTONA DEI MARSII 0,0572
 ORTUCCHIO 0,0884
 OVINDOLI 0,2458
 PACENTRO 0,0854
 PAGLIETA 0,1425
 PALENA 0,1251
 PALMOLI 0,0844
 PALOMBARO 0,1129
 PENNA SANT'ANDREA 0,0717
 PENNADOMO 0,0670
 PENNAPIEDIMONTE 0,1138
 PENNE 0,1386
 PERANO 0,1318
 PERETO 0,0869
 PESCARA 0,3008
 PESCIASSEROLI 0,2503
 PESCIANA 0,1120
 PESCOLOSTANZO 0,4360
 PESCOSANSONESCO 0,0813
 PETTORANO SUL GIZIO 0,0582
 PIANELLA 0,1473

PICCIANO 0,0644
 PIETRACAMELA 0,0916
 PIETRAFERRAZZANA 0,0670
 PIETRANICO 0,0922
 PINETO 0,1770
 PIZZOFERRATO 0,1017
 PIZZOLI 0,1840
 POGGIO PICENZE 0,0600
 POGGIOFIORITO 0,1273
 POLLUTRI 0,0936
 POPOLI 0,1291
 PRATA D'ANSIDONIA 0,0600
 PRATOLA PELIGNA 0,1085
 PRETORO 0,1212
 PREZZA 0,0857
 QUADRI 0,0844
 RAIANO 0,1085
 RAPINO 0,1251
 RIPA TEATINA 0,1505
 RIVISONDOLI 0,4406
 ROCCA PIA 0,2049
 ROCCA SAN GIOVANNI 0,1443
 ROCCA SANTA MARIA 0,0497
 ROCCA DI BOTTE 0,0870
 ROCCA DI CAMBIO 0,1880
 ROCCA DI MEZZO 0,2594
 ROCCASALE 0,0857
 ROCCAMONTEPIANO 0,1240
 ROCCAMORICE 0,1013
 ROCCARASO 0,4427
 ROCCASCALEGNA 0,0844
 ROCCASPINALVETI 0,0844
 ROIO DEL SANGRO 0,0670
 ROSCIANO 0,1008
 ROSELLO 0,0670
 ROSETO DEGLI ABRUZZI 0,1820
 SALLE 0,0774
 SAN BENEDETTO DEI MARSII 0,1120
 SAN BENEDETTO IN PERILLIS 0,0499
 SAN BUONO 0,0844
 SAN DEMETRIO NE' VESTINI 0,1120
 SAN GIOVANNI LIPIONI 0,0670
 SAN GIOVANNI TEATINO 0,2208
 SAN MARTINO SULLA MARRUCINA 0,1214
 SAN PIO DELLE CAMERE 0,0600
 SAN SALVO 0,1665
 SAN VALENTINO IN ABRUZZO 0,0975
 CITERIORE 0,1141
 SAN VINCENTO VALLE ROVETO 0,1080
 SAN VITO CHIETINO 0,1581
 SANTIQUO ALLAVIBRATA 0,1302
 SANTEUFEMIA A MAIELLA 0,0837
 SANTEUSANIO FORCONESE 0,1880
 GROTTOLE 0,1251
 SANTEUSANIO DEL SANGRO 0,0932
 SANTOMERO 0,1603
 SANTA MARIA IMBARO 0,1360
 SANTE MARIE 0,2445
 SANTO STEFANO DI SESSANIO 0,1149
 SCAFA 0,2519
 SCANNO 0,1096
 SCERNI 0,0670
 SCHIAVI DI ABRUZZO 0,0600
 SCOTRONE 0,1286
 SCURCOLA MARSCANIA 0,1120
 SCOPPIO 0,0499
 SERRAMONACESCA 0,1023
 SILVI 0,1896
 SPOLTRE 0,1786
 SULMONA 0,1626
 TAGLIACOZZO 0,1400
 TARANTA PELIGNA 0,0670
 TERAMO 0,1539
 TIONE DEGLI ABRUZZI 0,0500
 TOCCO DA CASAURIA 0,0800
 TOLLO 0,1576
 TORANO NUOVO 0,0817
 TORINO DI SANGRO 0,1560
 TORNARECCIO 0,0817
 TORNIMPARTE 0,0888
 TORRE DE' PASSERI 0,1088
 TORREBRUNA 0,0844
 TORREVECCHIA TEATINA 0,1483
 TORRICELLA PELIGNA 0,0844
 TORRICELLA SICURA 0,0696
 TORTORETO 0,1873
 TOSSICIA 0,0574
 TRASACCO 0,0884
 TREGLIO 0,1580
 TUFFILO 0,0670
 TURRIVALIGNANI 0,1026
 VACRI 0,1251
 VALLE CASTELLANA 0,0498
 VASTO 0,2237
 VICOLI 0,0624
 VILLA CELIERA 0,0581
 VILLA SANT'ANGELO 0,1880
 VILLA SANTA LUCIA DEGLI ABRUZZI 0,0499
 VILLA SANTA MARIA 0,0844
 VILLALAGO 0,1740
 VILLALFONSINA 0,1411
 VILLAMAGNA 0,1405
 VILLAVALLELONGA 0,0473

VILLETTA BARREA 0,1723
 VITTORITO 0,1085

REGIONE**BASILICATA**

ABRIOLA 0,0293
 ACCETTURA 0,0489
 ACERENZA 0,0312
 ALBANO DI LUCANIA 0,0345
 ALIANO 0,0375
 ANZI 0,0327
 ARMENTO 0,0279
 ATELLA 0,0368
 AVIGLIANO 0,0685
 BALVANO 0,0346
 BANZI 0,0345
 BARAGIANO 0,0381
 BARILE 0,0453
 BELLA 0,0339
 BERNALDA 0,1320
 BRIENZA 0,0344
 BRINDISI MONTAGNA 0,0329
 CALCIANO 0,0371
 CALVELLO 0,0284
 CALVERA 0,0347
 CAMPOMAGGIORE 0,0363
 CANCELLARA 0,0303
 CARBONE 0,0337
 CASTELGRANDE 0,0338
 CASTELLUCCIO INFERIORE 0,0411
 CASTELLUCCIO SUPERIORE 0,0365
 CASTELMEZZANO 0,0351
 CASTELARACENO 0,0323
 CASTRONUOVO DI SANT'ANDREA 0,0325
 CEROSIMO 0,0391
 CHIARAMONTE 0,0414
 CIRIGLIANO 0,0190
 COLOBRARO 0,0324
 CORLETO PERTICARA 0,0332
 CRACO 0,0279
 EPISCOPIA 0,0331
 FARDELLA 0,0375
 FERRANDINA 0,0987
 FILIANO 0,0365
 FORENZA 0,0332
 FRANCAVILLA IN SINNI 0,0415
 GALLICCHIO 0,0369
 GARAGUSO 0,0448
 GENZANO DI LUCANIA 0,0385
 GINESTRA 0,0408
 GORGOGNONE 0,0301
 GRASSANO 0,0570
 GROTTOLE 0,0540
 GRUMENTO NOVA 0,0398
 GUARDIA PERTICARA 0,0372
 IRSINA 0,0495
 LAGONEGRO 0,0520
 LATRONICO 0,0371
 LAURENZANA 0,0321
 LAURIA 0,0556
 LAVELLO 0,0664
 MARATEA 0,1377
 MARSICO NUOVO 0,0389
 MARSICOVETERE 0,0478
 MASCHITO 0,0443
 MATERA 0,2584
 MELFI 0,0708
 MIGLIONICO 0,0463
 MISSANELLO 0,0385
 MOLLITERNO 0,0344
 MONTALBANO JUNICO 0,0649
 MONTEMILONE 0,0397
 MONTEMURRO 0,0401
 MONTESCAGLIOSO 0,0709
 MURO LUCANO 0,0557
 NEMOLI 0,0365
 NOEPOLI 0,0434
 NOVA SIRI 0,0734
 OLIVETO LUCANO 0,0235
 OPPIDO LUCANO 0,0396
 PALAZZO SAN GERVASIO 0,0400
 PATERNO 0,0342
 PESCOPEGANO 0,0335
 PICERNO 0,0380
 PIETRAGALLA 0,0393
 PIETRAPERTOSA 0,0317
 PIGNOLA 0,0691
 PISTICCI 0,1050
 POLICORO 0,1553
 POMARICO 0,0438
 POTENZA 0,1909
 RAPOLLA 0,0365
 RAPONE 0,0368
 RIONERO IN VULTURE 0,0708
 RIPACANDIDA 0,0353
 RIVELLO 0,0443
 ROCCANOVA 0,0333
 ROTONDA 0,0324
 ROTONDELLA 0,0510
 RUOTI 0,0361
 RUVO DEL MONTE 0,0334
 SALANDRA 0,0479




Elenco, per Regione, dei Comuni e del relativo livello delle quotazioni immobiliari

SAN CHIRICO NUOVO	0,0406	CARFIZZI	0,0311	LAGO	0,0621	ROCCAFORTE DEL GRECO	0,0632
SAN CHIRICO RAPARO	0,0361	CARIATI	0,0983	LAINO BORGO	0,0570	ROCCELLA IONICA	0,0926
SAN COSTANTINO ALBANESE	0,0375	CARLOPOLI	0,0788	LAINO CASTELLO	0,0553	ROGGIANO GRAVINA	0,0640
SAN FELE	0,0296	CAROLEI	0,0834	LAMEZIA TERME	0,1407	ROGHUDI	0,0671
SAN GIORGIO LUCANO	0,0376	CARPANZANO	0,0627	LAPPANO	0,0706	ROGLIANO	0,0684
SAN MARTINO D'AGRI	0,0332	CASABONA	0,0378	LATTARICO	0,0669	ROMBIOLO	0,0441
SAN MAURO FORTE	0,0444	CASIGNANA	0,0588	LAUREANA DI BORRELLO	0,0614	ROSARNO	0,0946
SAN PAOLO ALBANESE	0,0337	CASOLE BRUZIO	0,0636	LIMBADI	0,0535	ROSE	0,0607
SAN SEVERINO LUCANO	0,0324	CASSANO ALL'IONIO	0,0968	LOCRI	0,1015	ROSETO CAPO SPULICO	0,0681
SANT'ANGELO LE FRATTE	0,0380	CASTEL SILANO	0,0397	LONGOBARDI	0,0782	ROSSANO	0,1064
SANT'ARCANGELO	0,0447	CASTIGLIONE COSENTINO	0,0832	LONGOBUCCO	0,0574	ROTA GRECA	0,0430
SARCONI	0,0378	CASTROLIBERO	0,0767	LUNGRO	0,0578	ROVITO	0,0748
SASSO DI CASTALDA	0,0367	CASTROREGIO	0,0417	LUZZI	0,0678	SAMO	0,0669
SATRIANO DI LUCANIA	0,0326	CASTROVILLARI	0,1171	MAGISANO	0,0586	SAN BASILE	0,0402
SAVOIA DI LUCANIA	0,0368	CATANZARO	0,1714	MAIDA	0,0636	SAN BENEDETTO ULLANO	0,0640
SCANZANO JONICO	0,1060	CAULONIA	0,0874	MAIERATO	0,0521	SAN CALOGERO	0,0539
SENISE	0,0481	CELLICO	0,0724	MAIERA	0,0518	SAN COSMO ALBANESE	0,0561
SPINOSO	0,0365	CELLARA	0,0602	MALITO	0,0539	SAN COSTANTINO CALABRO	0,0521
STIGLIANO	0,0516	CENADI	0,0586	MALVITO	0,0570	SAN DEMETRIO CORONE	0,0561
TEANA	0,0361	CENTRACHE	0,0586	MAMMOLA	0,0621	SAN DONATO DI NINEA	0,0609
TERRANOVA DI POLLINO	0,0409	CERCHIARA DI CALABRIA	0,0559	MANDATORICCIO	0,0720	SAN FERDINANDO	0,0889
TITO	0,0810	CERENZIA	0,0416	MANGONE	0,0646	SAN FILI	0,0767
TOLVE	0,0367	CERISANO	0,0715	MARANO MARCHESATO	0,0752	SAN FLORO	0,0883
TRAMUTOLA	0,0447	CERVA	0,0580	MARANO PRINCIPATO	0,0765	SAN GIORGIO ALBANESE	0,0544
TRECCINA	0,0482	CERVICATI	0,0655	MARCEDUSA	0,0586	SAN GIORGIO MORGETO	0,0653
TRICARICO	0,0532	CERZETO	0,0582	MARCELLINARA	0,0948	SAN GIOVANNI DI GERACE	0,0639
TRIVIGNO	0,0365	CESSANITI	0,0434	MARINA DI GIOIOSA IONICA	0,0903	SAN GIOVANNI IN FIORE	0,0680
TURSI	0,0517	CETRARO	0,0724	MAROPATI	0,0677	SAN GREGORIO D'IPPONA	0,0451
VAGLIO BASILICATA	0,0336	CHIARAVALLE CENTRALE	0,0937	MARTIRANO	0,0580	SAN LORENZO	0,0677
VALSINNI	0,0409	CICALA	0,0586	MARTIRANO LOMBARDO	0,0580	SAN LORENZO BELLIZZI	0,0345
VENOSA	0,0814	CIMINÀ	0,0639	MARTONE	0,0689	SAN LORENZO DEL VALLO	0,0484
VIETRI DI POTENZA	0,0401	CINQUEFRONDI	0,0540	MARZI	0,0548	SAN LUCA	0,0549
VIGGIANELLO	0,0349	CIRÒ	0,0399	MELICUCCO	0,0712	SAN LUCIDO	0,0645
VIGGIANO	0,0436	CIRÒ MARINA	0,0528	MELICUCCÀ	0,0677	SAN MANGO D'AQUINO	0,0586
		CITTA'NOVA	0,1019	MELISSA	0,0429	SAN MARCO ARGENTANO	0,0566
		CIVITA'	0,0625	MELITO DI PORTO SALVO	0,0832	SAN MARTINO DI FINITA'	0,0454
		CLETO	0,0638	MENDICINO	0,0806	SAN MAURO MARCHESATO	0,0370
		COLOSIMI	0,0573	MESORACA	0,0494	SAN NICOLA ARCELLA	0,1211
		CONDOLFURI	0,0743	MIGLIERINA	0,0586	SAN NICOLA DA CRISSA	0,0511
		CONFLENTI	0,0586	MILETO	0,0511	SAN NICOLA DELL'ALTO	0,0304
		CORIGLIANO CALABRO	0,0932	MOLOCHIO	0,0680	SAN PIETRO APOSTOLO	0,0586
		CORTALE	0,0580	MONASTERACE	0,0855	SAN PIETRO A MAIDA	0,0580
		COSENZA	0,1614	MONGIANA	0,0502	SAN PIETRO DI CARIDÀ	0,0632
		COSOLETO	0,0692	MONGRASSANO	0,0545	SAN PIETRO IN AMANTEA	0,0582
		COTRONEI	0,0557	MONTALTO UFFUGO	0,0822	SAN PIETRO IN GUARANO	0,0707
		CROPALATI	0,0724	MONTAURIO	0,1346	SAN PROCOPIO	0,0632
		CROPANI	0,1008	MONTEBELLO IONICO	0,0635	SAN ROBERTO	0,0632
		CROSIA	0,0741	MONTEGIORDANO	0,0615	SAN SOSTENE	0,0862
		CROTONE	0,2268	MONTEPAONE	0,1351	SAN SOSTI	0,0362
		CRUCOLI	0,0420	MONTEROSSO CALABRO	0,0419	SAN VINCENZO LA COSTA	0,0489
		CURINGA	0,0593	MORANO CALABRO	0,0523	SAN VITO SULLO IONIO	0,0687
		CUTIRO	0,0699	MORMANNO	0,0510	SANGINETO	0,0948
		DASÀ	0,0458	MOTTA SAN GIOVANNI	0,0699	SANT'AGATA DEL BIANCO	0,0650
		DAVOLI	0,1267	MOTTA SANTA LUCIA	0,0586	SANT'AGATA DI ESARO	0,0575
		DECOLLATURA	0,0761	MOTTAFFOLLONE	0,0400	SANT'ALESSIO IN ASPROMONTE	0,0692
		DELIANUOVA	0,0737	NARDODIPACE	0,0527	SANT'ANDREA APOSTOLO DELLO	0,1005
		DIAMANTE	0,1423	NICOTERA	0,0451	IONIO	
		DINAMI	0,0689	NOCERA	0,0410	SANT'EUFEMIA D'ASPRONTE	0,0681
		DIPIGNANO	0,0812	NOCERA TERINESE	0,1435	SANTILARIO DELLO IONIO	0,0583
		DOMANICO	0,0546	OLIVADI	0,0580	SANT'ONOFRIO	0,0542
		DRAPIA	0,0432	OPPIDO MAMERTINA	0,0557	SANTA CATERINA ALBANESE	0,0655
		FABRIZIA	0,0434	ORIOLO	0,0655	SANTA CATERINA DELLO IONIO	0,0880
		FAGNANO CASTELLO	0,0517	ORSOMARSO	0,0644	SANTA CRISTINA D'ASPRONTE	0,0724
		FALCONARA ALBANESE	0,0691	PALERMITI	0,0580	SANTA DOMENICA TALAO	0,0619
		FALERNA	0,1049	PALIZZI	0,0646	SANTA MARIA DEL CEDRO	0,1032
		FEROLETO ANTICO	0,0586	PALLAGORIO	0,0344	SANTA SEVERINA	0,0510
		FEROLETO DELLA CHIESA	0,0676	PALMI	0,1534	SANTA SOFIA D'EPIRO	0,0547
		FERRUZZANO	0,0691	PALUDI	0,0366	SANTO STEFANO DI ROGLIANO	0,0636
		FIGLINE VEGLIATURO	0,0753	PANETTIERI	0,0555	SANTO STEFANO IN ASPROMONTE	0,0676
		FILADELFA	0,0517	PAOLA	0,1144	SARACENA	0,0578
		FILANDARI	0,0513	PAPASIDERO	0,0558	SATRIANO	0,1240
		FILOGASO	0,0499	PARENTI	0,0613	SAVELLI	0,0386
		FIRMO	0,0565	PARGHELIA	0,0585	SCALA COELI	0,0415
		FIUMARA	0,0655	PATERNO CALABRO	0,0570	SCALEA	0,1122
		FIUMEFREDDO BRUZIO	0,0790	PAZZANO	0,0599	SCANDALE	0,1398
		FOSSATO SERRALTA	0,0586	PEDACE	0,0605	SCIDO	0,0642
		FRANCAVILLA ANGITOLA	0,0496	PEDIVIGLIANO	0,0635	SCIGLIANO	0,0578
		FRANCAVILLA MARITTIMA	0,0701	PENTONE	0,0655	SCILLA	0,0871
		FRANCA	0,0515	PETILIA POLICASTRO	0,0403	SELLIA	0,0586
		FRASCINETO	0,0556	PETRIZZI	0,0580	SELLIA MARINA	0,1077
		FUSCALDO	0,0694	PETRONÀ	0,0586	SEMINARA	0,0655
		GAGLIATO	0,0580	PIANE CRATI	0,0615	SERRA PEDACE	0,0621
		GALATRO	0,0634	PIANOPOLI	0,0580	SERRA SAN BRUNO	0,0718
		GASPERINA	0,0580	PIETRAFITTA	0,0625	SERRA D'AIELLO	0,0436
		GERACE	0,0643	PIETRAPAOLO	0,0671	SERRASTRETTA	0,0586
		GEROCARNE	0,0507	PIZZO	0,0935	SERRATA	0,0656
		GIFONE	0,0656	PIZZONI	0,0509	SERSALE	0,0767
		GIMIGLIANO	0,0761	PLACANICA	0,0578	SETTINGIANO	0,0840
		GIOIA TAURO	0,0792	PLATACI	0,0317	SIDERNO	0,1156
		GIOIOSA IONICA	0,0600	PLATANIA	0,0570	SIMBARIO	0,0484
		GIRIFALCO	0,1191	PLATI	0,0591	SIMERI CRICHI	0,0734
		GIZZERIA	0,1145	POLIA	0,0398	SINOPOLI	0,0632
		GRIMALDI	0,0552	POLISTENA	0,0935	SORBO SAN BASILE	0,0586
		GRISOLIA	0,0737	PORTIGLIOLA	0,0610	SORIANELLO	0,0488
		GROTTERIA	0,0643	PRAIA A MARE	0,0950	SORIANO CALABRO	0,0495
		GUARDAVALLE	0,0880	REGGIO DI CALABRIA	0,1280	SOVERATO	0,1905
		GUARDIA PIEMONTESE	0,0633	RENDE	0,2006	SOVERIA MANNELLI	0,0765
		IONADI	0,0650	RIACE	0,0602	SOVERIA SIMERI	0,0586
		ISCA SULLO IONIO	0,0920	RICADI	0,0703	SPADOLA	0,0472
		ISOLA DI CAPO RIZZUTO	0,0900	RIZZICONI	0,0562	SPEZZANO ALBANESE	0,0677
		JACURSO	0,0586	ROCCA IMPERIALE	0,0736	SPEZZANO PICCOLO	0,0579
		JOPPOLO	0,0583	ROCCA DI NETO	0,1477	SPEZZANO DELLA SILA	0,0648
		LAGANADI	0,0656	ROCCABERNARDA	0,0437	SPIELINGA	0,0405




Elenco, per Regione, dei Comuni e del relativo livello delle quotazioni immobiliari

SQUILLACE	0,1400	CAIVANO	0,1454	CRISPANO	0,1344	MONTECORICE	0,0940
STAITI	0,0680	CALABRITTO	0,0703	CUCCARO VETERE	0,0614	MONTECORVINO PUGLIANO	0,1290
STALETTI	0,1299	CALITRI	0,1076	CURTI	0,1828	MONTECORVINO ROVELLA	0,1209
STEFANACONI	0,0402	CALVANICO	0,1191	CUSANO MUTRI	0,1240	MONTEFALCIONE	0,0725
STIGNANO	0,0611	CALVI	0,1534	DOMICELLA	0,0853	MONTEFALCONE DI VAL FORTORE	0,1067
STILO	0,0563	CALVI RISORTA	0,1483	DRAGONI	0,1245	MONTEFORTE CILENTO	0,0611
STRONGOLI	0,1535	CALVIZZANO	0,1744	DUGENTA	0,1177	MONTEFORTE IRPINO	0,1414
TARSIA	0,0402	CAMEROTA	0,0813	DURAZZANO	0,1305	MONTEFREDANE	0,0824
TAURIANOVA	0,1132	CAMIGLIANO	0,1474	EBOLI	0,1599	MONTEFUSCO	0,0710
TAVERNA	0,0939	CAMPAGNA	0,1164	ERCOLANO	0,2382	MONTELLA	0,1263
TERRANOVA SAPPO MINULIO	0,0656	CAMPOLATTARO	0,1087	FAICCHIO	0,1324	MONTEMARANO	0,0708
TERRANOVA DA SIBARI	0,0366	CAMPOLI DEL MONTE TABURNO	0,1088	FALCIANO DEL MASSICO	0,1300	MONTEMIETTO	0,0840
TERRAVECCHIA	0,0340	CAMPORA	0,0623	FELITTO	0,0613	MONTESANO SULLA MARCELLANA	0,0782
TIRIOLO	0,0846	CAMPOSANO	0,1028	FISCIANO	0,2401	MONTESARCHIO	0,1277
TORANO CASTELLO	0,0298	CANCELLO ED ARNONE	0,1618	FLUMERI	0,0675	MONTEVERDE	0,0645
TORRE DI RUGGERO	0,0587	CANDIDA	0,0821	FOGLIANISE	0,1242	MONTORO INFERIORE	0,1325
TORTORA	0,1002	CANNALONGA	0,0623	FOIANO DI VAL FORTORE	0,1219	MONTORO SUPERIORE	0,1319
TREBISACCE	0,0656	CAPACCIO	0,1592	FONTANAROSA	0,0732	MORCONE	0,1448
TRENTA	0,0626	CAPODRISE	0,1889	FONTEGRECA	0,1050	MORIGERATI	0,0641
TROPEA	0,1398	CAPOSELE	0,0722	FORCHIA	0,1235	MORRA DE SANCTIS	0,0645
UMBRIATICO	0,0300	CAPRI	1,0000	FORINO	0,0802	MOSCHIANO	0,0829
VACCARIZZO ALBANESE	0,0334	CAPRIATI A VOLTURNO	0,0907	FORIO	0,4477	MUGNANO DEL CARDINALE	0,1021
VALLEFiorITA	0,0580	CAPRIGLIA IRPINA	0,0887	FORMICOLA	0,1045	MUGNANO DI NAPOLI	0,2255
VALLELONGA	0,0491	CAPUA	0,1657	FRAGNETO MONFORTE	0,1196	NAPOLI	0,4026
VARAPODIO	0,0642	CARBONARA DI NOLA	0,0852	FRAGNETO L'ABATE	0,1248	NOCERA INFERIORE	0,1730
VAZZANO	0,0478	CARDITO	0,1366	FRANCOLISE	0,1211	NOCERA SUPERIORE	0,1358
VERBICARO	0,0336	CARIFE	0,0703	FRASSO TELESINO	0,1148	NOLA	0,1892
VERZINO	0,0333	CARINARO	0,2111	FRATTAMAGGIORE	0,2133	NOVI VELLA	0,0580
VIBO VALENTIA	0,1128	CARINOLA	0,1370	FRATTAMINORE	0,1441	NUSCO	0,0677
VILLA SAN GIOVANNI	0,1065	CASAGIOVE	0,2215	FRIGENTO	0,0726	OGLIASTRO CILENTO	0,1031
VILLAPIANA	0,0817	CASAL VELINO	0,0946	FRIGNANO	0,1716	OLEVANO SUL TUSCIANO	0,1074
ZACCANOPOLI	0,0413	CASAL DI PRINCIPE	0,0866	FURORE	0,2297	OLIVETO CITRA	0,0947
ZAGARISE	0,0586	CASALBORE	0,0658	FUTANI	0,0650	OMIGNANO	0,0790
ZAMBRONE	0,0587	CASALBUONO	0,0680	GALLO MATESE	0,0832	ORRIA	0,0623
ZUMPARNO	0,0639	CASALDUNI	0,0936	GALLUCCIO	0,0701	ORTA DI ATELLA	0,1379
ZUNGRI	0,0384	CASALETTO SPARTANO	0,0632	GESUALDO	0,0727	OSPEDALETTO D'ALPINOLO	0,1056
REGIONE							
CAMPANIA							
ACERNO	0,1075	CASALNUOVO DI NAPOLI	0,2240	GIANO VETUSTO	0,1077	OTTATI	0,0616
ACERRA	0,1759	CASALUCE	0,1224	GIFFONI SEI CASALI	0,1280	OTTAVIANO	0,1417
AFRAGOLA	0,1801	CASAMARCIANO	0,1137	GIFFONI VALLE PIANA	0,1218	PADULA	0,0730
AGEROLA	0,1802	CASAMICCIOLA TERME	0,4728	GINESTRA DEGLI SCHIAVONI	0,1125	PADULI	0,1317
AGROPOLI	0,1694	CASANDRINO	0,1422	GIOI	0,0650	PAGANI	0,1664
AIELLO DEL SABATO	0,0903	CASAPESENNA	0,1716	GIOIA SANNTICA	0,1129	PAGO VEIANO	0,1123
AILANO	0,1344	CASAPULLA	0,1806	GIUGLIANO IN CAMPANIA	0,1940	PAGO DEL VALLO DI LAURO	0,0804
AIROLA	0,1151	CASAVATORE	0,1994	GIUNGANO	0,0799	PALMA CAMPANIA	0,1281
ALBANELLA	0,1039	CASELLE IN PITTARI	0,0622	GRAGNANO	0,2539	PALOMONTE	0,0830
ALFANO	0,0614	CASERTA	0,3101	GRAZZANISE	0,1130	PANNARANO	0,1204
ALIFE	0,1475	CASOLA DI NAPOLI	0,1324	GRECI	0,0645	PAOLISI	0,1084
ALTAVILLA IRPINA	0,1145	CASSORIA	0,2214	GRICIGNANO DI AVERSA	0,0892	PARETE	0,1029
ALTAVILLA SILENTINA	0,1042	CASSANO IRPINO	0,0728	GROTTAMINARDA	0,1548	PAROLISE	0,0808
ALVIGNANO	0,1465	CASTEL BARONIA	0,0703	GROTTOLELLA	0,0871	PASTORANO	0,1486
AMALFI	0,3586	CASTEL CAMPAGNANO	0,1089	GRUMO NEVANO	0,1369	PATERNOPOOLI	0,0705
AMOROSI	0,1436	CASTEL MORRONE	0,1981	GUARDIA LOMBARDI	0,0645	PAUPISI	0,1250
ANACAPRI	1,0000	CASTEL SAN GIORGIO	0,1285	GUARDIA SANFRAMONDI	0,1222	PELLEZZANO	0,1854
ANDRETTA	0,0645	CASTEL SAN LORENZO	0,0906	ISCHIA	0,5354	PERDIFUMO	0,0799
ANGRI	0,1965	CASTEL VOLTURNO	0,1080	ISPANI	0,0987	PERTO	0,0658
APICE	0,1329	CASTEL DI SASSO	0,1233	LACCO AMENO	0,5121	PETROSA	0,0804
APOLLONA	0,1294	CASTEL CIVITA	0,0793	LACEDONIA	0,0639	PESCO SANNTITA	0,1331
AQUARA	0,0804	CASTELFRANCI	0,0710	LAPIO	0,0721	PETINA	0,0790
AQUILONIA	0,0649	CASTELFRANCO IN MISCANO	0,1035	LAUREANA CILENTO	0,0765	PETRURIO IRPINO	0,0690
ARIANO IRPINO	0,1550	CASTELLABATE	0,1182	LAURINO	0,0647	PIAGGINE	0,0584
ARIENZO	0,1165	CASTELLAMMARE DI STABIA	0,3571	LAURITO	0,0614	PIANA DI MONTE VERNA	0,1251
ARPAIA	0,1298	CASTELLO DEL MATESE	0,0889	LAURO	0,0909	PIANO DI SORRENTO	0,5013
ARPAISE	0,1346	CASTELLO DI CISTERNA	0,1371	LAVIANO	0,0806	PIEDIMONTE MATESE	0,1754
ARZANO	0,1867	CASTELNUOVO CILENTO	0,0607	LETINO	0,0821	PIETRADEFUSI	0,0665
ASCEA	0,0946	CASTELNUOVO DI CONZA	0,0798	LETTERE	0,1311	PIETRADELARA	0,1337
ATENA LUCANA	0,0717	CASTELPAGANO	0,0884	LIBERI	0,1233	PIETRAROJA	0,1090
ATRANI	0,3113	CASTELPOTO	0,1247	LIMATOLA	0,1271	PIETRASTORNINA	0,0743
ATRIPALDA	0,1666	CASTELVENERE	0,1338	LIONI	0,1139	PIETRAVAIRANO	0,1240
AULETTA	0,0633	CASTELVETERE IN VAL FORTORE	0,0943	LIVERI	0,0933	PIETRELCINA	0,1763
AVELLA	0,1246	CASTELVETERE SUL CALORE	0,0780	LUOGOSANO	0,0660	PIGNATARO MAGGIORE	0,1381
AVELLINO	0,2516	CASTIGLIONE DEL GENOVESI	0,1144	LUSCIANO	0,1215	PIMONTE	0,1937
AVERSA	0,2206	CAUTANO	0,1190	LUSTRA	0,0665	PISCIOTTA	0,0990
BACOLI	0,3004	CAVA DE' TIRRENI	0,2623	MACERATA CAMPANIA	0,1633	POGGIOMARINO	0,1100
BAGNOLI IRPINO	0,0713	CELLE DI BULGHERIA	0,0668	MADDALONI	0,1760	POLLA	0,0840
BAIA E LATINA	0,1155	CELLOLE	0,1346	MAGLIANO VETERE	0,0589	POLLENA TROCCHIA	0,1593
BAIANO	0,1008	CENTOLA	0,1007	MAIORI	0,3270	POLLICA	0,0985
BARANO D'ISCHIA	0,3572	CEPPALONI	0,1223	MANOCALZATI	0,0953	POMIGLIANO D'ARCO	0,2190
BARONISSI	0,2126	CERASO	0,0642	MARANO DI NAPOLI	0,2294	POMPEI	0,3210
BASELICE	0,0818	CERCOLA	0,2048	MARCIANISE	0,2043	PONTE	0,1427
BATTIPAGLIA	0,1929	CERRETO SANNITA	0,1488	MARIGLIANELLA	0,1296	PONTECAGNANO FAIANO	0,2481
BELLIZZI	0,1558	CERVINARA	0,1222	MARIGLIANO	0,1515	PONTELANDOLFO	0,1392
BELLONA	0,1720	CERVINO	0,0875	MARZANO APPIO	0,0924	PONTELANTONE	0,1019
BELLOSGUARDO	0,0605	CESA	0,1831	MARZANO DI NOLA	0,0876	PORTICI	0,3186
BENEVENTO	0,2876	CESINALI	0,0959	MASSA LIBRENSE	0,4483	PORTICO DI CASERTA	0,1902
BISACCIA	0,0636	CETARA	0,3930	MASSA DI SOMMA	0,1740	POSTANO	0,3966
BONEA	0,1427	CHIANCHE	0,0690	MELITO IRPINO	0,0699	POSTIGLIONE	0,0954
BONITO	0,0685	CHIUSANO DI SAN DOMENICO	0,0729	MELITO DI NAPOLI	0,1869	POZZUOLI	0,3223
BOSCOREALE	0,1461	CICCIANO	0,1119	MELIZZANO	0,1386	PRAIANO	0,3843
BOSCOTRECASE	0,1427	CICERALE	0,0765	MERCATO SAN SEVERINO	0,1656	PRATA SANNITA	0,1131
BRACIGLIANO	0,1228	CIMITILE	0,1325	MERCOGLIANO	0,1894	PRATA DI PRINCIPATO ULTRA	0,0896
BRUSCIANO	0,1395	CIORLANO	0,0822	META	0,5088	PRATELLA	0,1131
BUCCIANO	0,1292	CIRCELLO	0,1117	MIGNANO MONTE LUNGO	0,0821	PRATOLA SERRA	0,0935
BUCCINO	0,0879	COLLE SANNITA	0,1203	MINORI	0,2971	PRESENZANO	0,1142
BUONABITACOLO	0,0735	COLLIANO	0,0800	MIRABELLA ECLANO	0,1111	PRIGNANO CILENTO	0,0799
BUONALBERGO	0,1271	COMIZIANO	0,1064	MOIANO	0,1295	PROCIDA	0,4330
CAGLIANO	0,0789	CONCA DEI MARINI	0,2620	MOIO DELLA CIVITELLA	0,0658	PUGLIANELLO	0,1249
CAIANELLO	0,1546	CONCA DELLA CAMPANIA	0,0928	MOLINARA	0,1250	QUADRELLE	0,0842
CAIAZZO	0,1955	CONTRADA	0,0807	MONDRAGONE	0,1440	QUALIANO	0,1651
CAIRANO	0,0646	CONTRONE	0,0793	MONTAGUTO	0,0645	QUARTO	0,2290
		CONTURSI TERME	0,1072	MONTANO ANTILIA	0,0614	QUINDICI	0,0746
		CONZA DELLA CAMPANIA	0,0645	MONTE SAN GIACOMO	0,0658	RAVELLO	0,3201
		CORBARA	0,0985	MONTE DI PROCIDA	0,2924	RAVISCANINA	0,1256
		CORLETO MONFORTE	0,0616	MONTECALVO IRPINO	0,0670	RECALE	0,2078



Elenco, per Regione, dei Comuni e del relativo livello delle quotazioni immobiliari

REINO	0,1026	SCALA	0,2420	BESENZONE	0,1282	FONTANELICE	0,1353
RIARDO	0,1291	SCAMPITELLA	0,0629	BETTOLA	0,1216	FONTANELLATO	0,2076
RICIGLIANO	0,0593	SCISCIANO	0,1100	BIBBIANO	0,1282	FONTEVIVO	0,1745
ROCCA SAN FELICE	0,0646	SENERCHIA	0,0646	BOBBIO	0,1168	FORLIMPOPOLI	0,2118
ROCCA D'EVANDRO	0,0917	SERINO	0,1162	BOLOGNA	0,3703	FORLÌ	0,2466
ROCCABASCERANA	0,0743	SERRAMEZZANA	0,0658	BOMPORTO	0,1788	FORMIGINE	0,2099
ROCCADASPIDE	0,0942	SERRARA FONTANA	0,3848	BONDENO	0,1270	FORMIGNANA	0,0870
ROCCAGLIORIOSA	0,0614	SERRE	0,0952	BORE	0,0811	FORNOVO DI TARO	0,1746
ROCCAMONFINA	0,1487	SESSA AURUNCA	0,1223	BORETTO	0,0978	FRASSINORO	0,0926
ROCCAPIEMONTE	0,1219	SESSA CILENTO	0,0799	BORGHI	0,1584	FUSIGNANO	0,1498
ROCCARAINOLA	0,1080	SIANO	0,1453	BORGO TOSSIGNANO	0,1431	GAGGIO MONTANO	0,1645
ROCCAROMANA	0,1107	SICIGNANO DEGLI ALBURNI	0,0931	BORGO VAL DI TARO	0,0931	GALEATA	0,1480
ROCCHETTA E CROCE	0,0867	SIRIGNANO	0,0993	BORGONOVIO VAL TIDONE	0,1449	GALLIERA	0,1617
ROFRANO	0,0643	SOLOFRA	0,1540	BRESCELLO	0,1108	GAMBETTOLA	0,2375
ROMAGNANO AL MONTE	0,0623	SOLOPACA	0,1417	BRISIGHELLA	0,1691	GATTATICO	0,1202
ROSCIGNO	0,0616	SOMMA VESUVIANA	0,1596	BUDRIO	0,2506	GATTEO	0,2516
ROTONDI	0,0809	SORBO SERPICO	0,0740	BUSANA	0,0694	GAZZOLA	0,1200
RUTINO	0,0967	SORRENTO	0,7890	BUSSETO	0,1307	GEMMANO	0,1519
RUVIANO	0,1097	SPARANISE	0,1333	CADELBOSCO DI SOPRA	0,1331	GORO	0,1122
SACCO	0,0611	SPERONE	0,0977	CADEO	0,1582	GOSSOLENGO	0,1684
SALA CONSILINA	0,0943	STELLA CILENTO	0,0658	CALDERARA DI RENO	0,2325	GRAGNANO TREBBIENSE	0,1521
SALENTO	0,0658	STIO	0,0618	CALENDASCO	0,1253	GRANAGLIONE	0,1306
SALERNO	0,3371	STRIANO	0,0989	CALESTANO	0,0994	GRANAROLO DELL'EMILIA	0,3013
SALVITELLE	0,0740	STURNO	0,0725	CAMINATA	0,0885	GRIZZANA MORANDI	0,1792
SALZA IRPINA	0,0811	SUCCIVO	0,2267	CAMPAGNOLA EMILIA	0,0859	GROPPARELLO	0,1114
SAN BARTOLOMEO IN GALDO	0,1369	SUMMONTE	0,0931	CAMPEGINE	0,1302	GUALTIERI	0,0966
SAN CIPRIANO PICENTINO	0,1295	TAURANO	0,0741	CAMPOGALLIANO	0,1732	GUASTALLA	0,1411
SAN CIPRIANO D'AVERSA	0,1316	TAURASI	0,0743	CAMPOSANTO	0,1989	GUIGLIA	0,1264
SAN FELICE A CANCELLO	0,1182	TEANO	0,1288	CAMUGNANO	0,1726	IMOLA	0,2173
SAN GENNARO VESUVIANO	0,1252	TEGGIANO	0,0765	CANOSSA	0,0988	JOLANDA DI SAVOIA	0,0863
SAN GIORGIO LA MOLARA	0,1130	TELESE TERME	0,1470	CAORSO	0,1169	LAGOSANTO	0,1180
SAN GIORGIO A CREMANO	0,3141	TEORA	0,0646	CARPANETO PIACENTINO	0,1597	LAMA MOCOGNO	0,1006
SAN GIORGIO DEL SANNIO	0,2026	TERZIGNO	0,1025	CARPI	0,2047	LANGHIRANO	0,2012
SAN GIOVANNI A PIRO	0,0988	TEVEROLA	0,0990	CARPINETI	0,0746	LESIGNANO DE' BAGNI	0,1719
SAN GIUSEPPE VESUVIANO	0,1381	TOCCO CAUDIO	0,1179	CASALECCHIO DI RENO	0,3475	LIGONCHIO	0,0657
SAN GREGORIO MAGNO	0,0682	TORA E PICCILLI	0,0818	CASALFUMANESE	0,1419	LIZZANO IN BELVEDERE	0,1745
SAN GREGORIO MATESE	0,0805	TORCHIARA	0,0799	CASALGRANDE	0,1570	LOIANO	0,1751
SAN LEUCIO DEL SANNIO	0,1238	TORELLA DEI LOMBARDI	0,0651	CASINA	0,0693	LONGIANO	0,2147
SAN LORENZELLO	0,1458	TORRACA	0,0614	CASOLA VALSENIO	0,1404	LUGAGNANO VAL D'ARDA	0,1127
SAN LORENZO MAGGIORE	0,1181	TORRE ANNUNZIATA	0,2134	CASTEL BOLOGNESE	0,1718	LUGO	0,1500
SAN LUPO	0,1073	TORRE LE NOCELLE	0,0720	CASTEL GUELFO DI BOLOGNA	0,1874	LUZZARA	0,1029
SAN MANGO PIEMONTE	0,1235	TORRE ORSAIA	0,0608	CASTEL MAGGIORE	0,3019	MAIOLO	0,0913
SAN MANGO SUL CALORE	0,0715	TORRE DEL GRECO	0,2426	CASTEL SAN GIOVANNI	0,1765	MALALBERGO	0,1904
SAN MARCELLINO	0,1138	TORRECUSO	0,1179	CASTEL SAN PIETRO TERME	0,2397	MARANELLO	0,1875
SAN MARCO EVANGELISTA	0,2081	TORRIONI	0,0690	CASTEL D'AIANO	0,1371	MARANO SUL PANARO	0,1673
SAN MARCO DEI CAVOTTI	0,1392	TORTORELLA	0,0614	CASTEL DEL RIO	0,1307	MARZABOTTO	0,1779
SAN MARTINO SANNITA	0,1370	TRAMONTI	0,1231	CASTEL DI CASIO	0,1646	MASI TORELLA	0,0896
SAN MARTINO VALLE CAUDINA	0,0837	TRECASE	0,1523	CASTELDELICI	0,0952	MASSA FISCAGLIA	0,0921
SAN MARZANO SUL SARNO	0,0890	TRENTINARA	0,0835	CASTELFRANCO EMILIA	0,1876	MASSA LOMBARDA	0,1534
SAN MAURO CILENTO	0,0775	TRENTOLA-DUCENTA	0,1718	CASTELL'ARQUATO	0,1674	MEDESANO	0,1462
SAN MAURO LA BRUCA	0,0632	TREVICO	0,0646	CASTELLARANO	0,1592	MEDICINA	0,2143
SAN MICHELE DI SERINO	0,0866	TUFINO	0,0940	CASTELLO D'ARGILE	0,2016	MEDOLLA	0,1951
SAN NAZZARO	0,1230	TUFO	0,0840	CASTELLO DI SERRAVALLE	0,1931	MELDOLA	0,1960
SAN NICOLA BARONIA	0,0703	VAIRANO PATENORA	0,1468	CASTELNOVO DI SOTTO	0,1329	MERCATO SARACENO	0,1897
SAN NICOLA MANFREDI	0,2251	VALLATA	0,0730	CASTELNOVO NE' MONTI	0,1534	MESOLA	0,0956
SAN NICOLA LA STRADA	0,2281	VALLE AGRICOLA	0,0688	CASTELNUOVO RANGONE	0,2005	MEZZANI	0,0961
SAN PAOLO BEL SITO	0,1036	VALLE DELL'ANGELO	0,0603	CASTELVETRO PIACENTINO	0,1181	MIGLIARINO	0,1005
SAN PIETRO INFINE	0,0632	VALLE DI MADDALONI	0,1014	CASTELVETRO DI MODENA	0,1589	MIGLIARO	0,0889
SAN PIETRO AL TANAGRO	0,0689	VALLESACCARDA	0,0646	CASTENASO	0,2935	MINERBIO	0,2078
SAN POTTIO SANNITICO	0,1213	VALLO DELLA LUCANIA	0,1163	CASTIGLIONE DEI PEPOLI	0,1666	MIRABELLO	0,1529
SAN POTTIO ULTRA	0,0898	VALVA	0,0799	CASTROCARO TERME E TERRA DEL	0,1993	MIRANDOLA	0,0893
SAN PRISCO	0,1592	VENTICANO	0,0794	SOLE		MISANO ADRIATICO	0,3460
SAN RUFO	0,0713	VIBONATI	0,1008	CATTOLICA	0,3789	MODENA	0,2718
SAN SALVATORE TELESINO	0,1449	VICO EQUENSE	0,4485	CAVEZZO	0,2047	MODIGLIANA	0,1596
SAN SEBASTIANO AL VESUVIO	0,2602	VIETRI SUL MARE	0,2954	CAVRIAGO	0,1318	MOLINELLA	0,1757
SAN SOSSIO BARONIA	0,0703	VILLA LITERNO	0,1125	CENTO	0,1930	MONCHIO DELLE CORTI	0,0966
SAN TAMMARO	0,1840	VILLA DI BRIANO	0,1716	CERIGNALE	0,0665	MONDAINO	0,1697
SAN VALENTINO TORIO	0,1022	VILLAMAINA	0,0651	CERVIA	0,2985	MONGHIDORO	0,1478
SAN VITALIANO	0,1197	VILLANOVA DEL BATTISTA	0,0656	CESENA	0,2419	MONTE COLOMBO	0,2006
SANT'AGATA DE' GOTI	0,1037	VILLARICA	0,1877	CESENATICO	0,3701	MONTE SAN PIETRO	0,2538
SANT'AGNELLO	0,5785	VISCIANO	0,0869	CIVITELLA DI ROMAGNA	0,1605	MONTECCHIO EMILIA	0,1846
SANT'ANASTASIA	0,1723	VITULANO	0,1203	CODIGORO	0,1268	MONTECHIARUGOLO	0,2292
SANT'ANDREA DI CONZA	0,0642	VITULAZIO	0,1550	COLI	0,0930	MONTECRETO	0,1002
SANT'ANGELO A CUPOLO	0,2391	VOLLA	0,1949	COLLAGNA	0,0742	MONTEFIORE CONCA	0,1908
SANT'ANGELO A FASANELLA	0,0578	VOLTURARA IRPINA	0,0676	COLLECCHIO	0,2281	MONTEFIORINO	0,0927
SANT'ANGELO A SCALA	0,0732	ZUNGOLI	0,0656	COLORNO	0,1888	MONTEGRIDOLFO	0,1909
SANT'ANGELO ALL'ESCA	0,0661	REGIONE		COMACCHIO	0,1834	MONTENERZIO	0,1950
SANT'ANGELO D'ALIFE	0,1362	EMILIA-ROMAGNA		COMPIANO	0,0949	MONTESCUDO	0,1953
SANT'ANGELO DEI LOMBARDI	0,1070	AGAZZANO	0,1281	CONCORDIA SULLA SECCHIA	0,1256	MONTESE	0,1086
SANT'ANTONIO	0,1524	ALBARETO	0,1067	CONSELICE	0,1393	MONTEVEGLIO	0,2133
SANT'ANTONIO ABATE	0,1676	ALBINEA	0,1698	COPPARO	0,1342	MONTIANO	0,1653
SANT'ARCANGELO TRIMONTE	0,1183	ALFONSINE	0,1436	CORIANO	0,2666	MONTICELLI D'ONGINA	0,1204
SANT'ARFINO	0,1356	ALSENO	0,1477	CORNIGLIO	0,0719	MONZUNO	0,1657
SANT'ARSENIO	0,0731	ANZOLA DELL'EMILIA	0,2618	CORREGGIO	0,1784	MORCIANO DI ROMAGNA	0,2569
SANT'EGIDIO DEL MONTE ALBINO	0,0999	ARGELATO	0,2669	CORTE BRUGNATELLA	0,0920	MORDANO	0,1560
SANTA CROCE DEL SANNIO	0,1063	ARGENTA	0,1369	CORTEMAGGIORE	0,1238	MORFASSO	0,0909
SANTA LUCIA DI SERINO	0,0785	BAGNACAVALLLO	0,1551	COTIGNOLA	0,1766	NERVANO DEGLI ARDUINI	0,1269
SANTA MARIA CAPUA VETERE	0,2296	BAGNARA DI ROMAGNA	0,1370	CRESPELLANO	0,2172	NIBBIANO	0,1086
SANTA MARIA A VICO	0,1204	BAGNO DI ROMAGNA	0,1656	CREVALCORE	0,1902	NOCETO	0,1981
SANTA MARIA LA CARITÀ	0,1852	BAGNOLO IN PIANO	0,1045	DOVADOLA	0,1263	NONANTOLA	0,1766
SANTA MARIA LA FOSSA	0,1349	BAISO	0,1155	DOZZA	0,2160	NOVAFELTRIA	0,1293
SANTA MARINA	0,1035	BARDI	0,0982	FABBRICO	0,0848	NOVELLARA	0,1319
SANTA PAOLINA	0,0711	BARICELLA	0,1903	FAENZA	0,1889	NOVI DI MODENA	0,0875
SANTO STEFANO DEL SOLE	0,0785	BASTIGLIA	0,1788	FANANO	0,1630	OSTELLATO	0,0937
SANTOMENNA	0,0623	BAZZANO	0,2298	FARINI	0,0968	OTTONE	0,0780
SANZA	0,0632	BEDONIA	0,1114	FELINO	0,2023	OZZANO DELL'EMILIA	0,2805
SAPRI	0,1273	BELLARIA-IGEA MARINA	0,3053	FERRARA	0,2039	PALAGANO	0,0862
SARNO	0,1533	BENTIVOGLIO	0,2176	FERRIERE	0,1089	PALANZANO	0,0852
SASSANO	0,0621	BERCETO	0,0937	FIDENZA	0,1928	PARMA	0,3166
SASSINORO	0,1133	BERRA	0,0896	FINALE EMILIA	0,1270	PAVULLO NEL FRIGNANO	0,1415
SAVIANO	0,1189	BERTINORO	0,2095	FIORANO MODENESE	0,1988	PECORARA	0,0909
SAVIGNANO IRPINO	0,0645			FIORAZUOLA D'ARDA	0,1812	PELLEGRINO PARMENSE	0,0949
SCAFATI	0,2059			FUMALBO	0,1819	PENNABILLI	0,1193



Elenco, per Regione, dei Comuni e del relativo livello delle quotazioni immobiliari

PIACENZA	0,2396	VERGHERETO	0,1381	LAUCO	0,0589	STREGNA	0,0510
PIANELLO VAL TIDONE	0,1153	VERNASCA	0,0919	LESTIZZA	0,0961	SUTRIO	0,0796
PIANORO	0,2857	VERUCCHIO	0,2271	LIGNANO SABBIAADORO	0,2478	TAIPANA	0,0537
PIEVE DI CENTO	0,2115	VETTO	0,0706	LIGOSULLO	0,0589	TALMASSONS	0,0892
PIEVEPELAGO	0,1268	VEZZANO SUL CROSTOLO	0,0813	LUSEVERA	0,0645	TARCENTO	0,1103
PIOZZANO	0,0946	VIANO	0,1145	MAGNANO IN RIVIERA	0,0839	TARVISIO	0,1176
PODENZANO	0,1514	VIGARANO MAINARDA	0,1450	MAJANO	0,0828	TAVAGNACCO	0,1196
POGGIO BERNI	0,2033	VIGNOLA	0,2118	MALBORGHETTO VALBRUNA	0,0774	TEOR	0,0961
POGGIO RENATICO	0,1793	VIGOLZONE	0,1673	MANIAGO	0,1046	TERZO D'AQUILEIA	0,0961
POLESINE PARMENSE	0,0799	VILLA MINOZZO	0,0736	MANZANO	0,0873	TOLMEZZO	0,1118
POLINAGO	0,0875	VILLANOVA SULL'ARDA	0,1137	MARANO LAGUNARE	0,0880	TORREANO	0,0810
PONTE DELL'OLIO	0,1208	VOGHIERA	0,1153	MARIANO DEL FRIULI	0,1142	TORVISCOSA	0,0961
PONTENURE	0,1666	ZERBA	0,0690	MARTIGNACCO	0,0839	TRAMONTI DI SOPRA	0,0387
PORRETTA TERME	0,1721	ZIANO PIACENTINO	0,1162	MEDEA	0,0982	TRAMONTI DI SOTTO	0,0371
PORTICO E SAN BENEDETTO	0,1286	ZIBELLO	0,0809	MEDUNO	0,0740	TRASAGHIS	0,0645
PORTOMAGGIORE	0,1244	ZOCCA	0,1065	MERETO DI TOMBA	0,0961	TRAVESIO	0,0611
POVIGLIO	0,1825	ZOLA PREDOSA	0,3035	MOGGIO UDINESE	0,0774	TREPPA CARNICO	0,0769
PREDAIPPIO	0,1825			MOIMACCO	0,0839	TREPPA GRANDE	0,0839
PREMILCUORE	0,1274			MONFALCONE	0,1532	TRICESIMO	0,1163
PRIGNANO SULLA SECCCHIA	0,1080			MONRUPINO	0,1896	TRIESTE	0,2532
QUATTRO CASTELLA	0,1507			MONTENARS	0,0589	TRIVIGNANO UDINESE	0,0961
RAMISETO	0,0627			MONTEREALE VALCELLINA	0,0683	TURIACO	0,1274
RAVARINO	0,1888			MORARO	0,1042	UDINE	0,1883
RAVENNA	0,2245			MORSANO AL TAGLIAMENTO	0,0884	VAJONT	0,0701
REGGIO NELL'EMILIA	0,2078			MORTEGLIANO	0,0961	VAL VASONE	0,0844
REGGIOLO	0,0987			MORUZZO	0,0839	VARMO	0,0940
RICCIONE	0,4345			MOSSA	0,1115	VENZONNE	0,0743
RIMINI	0,3450			MUGGIA	0,2360	VERZEGNIS	0,0589
RIO SALICETO	0,1060			MUZZANA DEL TURGNANO	0,0961	VILLA SANTINA	0,0774
RIOLO TERME	0,1588			NIMIS	0,0839	VILLA VICENTINA	0,0961
RIOLUNATO	0,1308			OSOPPO	0,0839	VILLESSE	0,1318
RIVERGARO	0,1971			OVARO	0,0774	VISCO	0,0835
RO	0,0826			PAGNACCO	0,1146	VITO D'ASIO	0,0378
ROCCA SAN CASCIANO	0,1431			PALAZZOLO DELLO STELLA	0,0961	VIVARO	0,0800
ROCCABIANCA	0,0841			PALMANOVA	0,0980	ZOPPOLA	0,1009
ROLO	0,1104			PALUZZA	0,0796	ZUGLIO	0,0589
RONCOFREDDO	0,1735			PASIAN DI PRATO	0,1235		
ROTTOFRENO	0,1563			PASIANO DI PORDENONE	0,0987		
RUBIERA	0,1741			PAULARO	0,0774		
RUSSI	0,1813			PAVIA DI UDINE	0,0946		
SALA BAGANZA	0,1721			PINZANO AL TAGLIAMENTO	0,0540		
SALA BOLOGNESE	0,2367			POCENIA	0,0963		
SALSOMAGGIORE TERME	0,1938			POLCENIGO	0,0903		
SALUDECIO	0,1888			PONTEBBA	0,0774		
SAN BENEDETTO VAL DI SAMBRO	0,1564			PORCIA	0,1238		
SAN CESARIO SUL PANARO	0,1457			PORDENONE	0,1689		
SAN CLEMENTE	0,2419			PORPETTO	0,0956		
SAN FELICE SUL PANARO	0,1902			POVOLETTO	0,0839		
SAN GIORGIO PIACENTINO	0,1588			POZZUOLO DEL FRIULI	0,0943		
SAN GIORGIO DI PIANO	0,2230			PRADAMANO	0,0886		
SAN GIOVANNI IN MARIIGNANO	0,2501			PRATA DI PORDENONE	0,1942		
SAN GIOVANNI IN PERSICETO	0,2314			PRATO CARNICO	0,0701		
SAN LAZZARO DI SAVENA	0,3642			PRAVISO DOMINI	0,0970		
SAN LEO	0,1398			PRECENICO	0,0952		
SAN MARTINO IN RIO	0,1077			PREMARIACCO	0,0839		
SAN MAURO PASCOLI	0,2360			PREONE	0,0589		
SAN PIETRO IN CASALE	0,1932			PREPOTTO	0,0510		
SAN PIETRO IN CERRO	0,1129			PULFERO	0,0510		
SAN POLO D'ENZA	0,1036			RAGOGNA	0,0829		
SAN POSSIDONIO	0,1104			RAVASCLETTO	0,0891		
SAN PROSPERO	0,1817			RAVEO	0,0589		
SAN SECONDO PARMENSE	0,1630			REANA DEL ROJALE	0,0829		
SANT'AGATA BOLOGNESE	0,1888			REMANZACCO	0,0843		
SANT'AGATA FELTRIA	0,0991			RESIA	0,0589		
SANT'AGATA SUL SANTERNO	0,1558			RESIUTTA	0,0589		
SANT'AGOSTINO	0,1450			RIGOLATO	0,0774		
SANTILARIO D'ENZA	0,1740			RIVE D'ARCANO	0,0839		
SANTA SOFIA	0,1585			RIVIGNANO	0,0961		
SANTARCANGELO DI ROMAGNA	0,2486			ROMANS D'ISONZO	0,1340		
SARMATO	0,1289			RONCHI DEL LEGIONARI	0,1500		
SARSINA	0,1979			RONCHIS	0,0961		
SASSO MARCONI	0,2647			ROVEREDO IN PIANO	0,1136		
SASSUOLO	0,2021			RUDA	0,0961		
SAVIGNANO SUL PANARO	0,1417			SACILE	0,1636		
SAVIGNANO SUL RUBICONE	0,2414			SAGRADO	0,1177		
SAVIGNO	0,1851			SAN CANZIAN D'ISONZO	0,1165		
SCANDIANO	0,1704			SAN DANIELE DEL FRIULI	0,1060		
SERRAMAZZONI	0,1291			SAN DORLIGO DELLA VALLE -	0,2086		
SESTOLA	0,2036			DOLINA			
SISSA	0,1041			SAN FLORIANO DEL COLLIO	0,0926		
SOGLIANO AL RUBICONE	0,1740			SAN GIORGIO DELLA RICHINVELDA	0,0785		
SOLAROLO	0,1446			SAN GIORGIO DI NOGARO	0,0862		
SOLIERA	0,1829			SAN GIOVANNI AL NATISONE	0,0843		
SOLIGNANO	0,0927			SAN LEONARDO	0,0510		
SORAGNA	0,1441			SAN LORENZO ISONTINO	0,1115		
SORBIOLO	0,2001			SAN MARTINO AL TAGLIAMENTO	0,0701		
SPILAMBERTO	0,1673			SAN PIER D'ISONZO	0,1084		
TALAMELLO	0,1108			SAN PIETRO AL NATISONE	0,0562		
TERENZO	0,0864			SAN QUIRINO	0,0947		
TIZZANO VAL PARMA	0,0923			SAN VITO AL TAGLIAMENTO	0,1272		
TOANO	0,0660			SAN VITO AL TORRE	0,0930		
TORNOLO	0,1208			SAN VITO DI FAGAGNA	0,0961		
TORRIANA	0,1940			SANTA MARIA LA LONGA	0,0929		
TORRILE	0,1740			SAURIS	0,0831		
TRAVERSETOLO	0,1735			SAVOGNA	0,0510		
TRAVO	0,1180			SAVOGNA D'ISONZO	0,1082		
TRE CASALI	0,0876			SEDEGLIANO	0,0961		
TREDOZIO	0,1540			SEQUALS	0,0766		
TRESIGALLO	0,0763			SESTO AL REGHENA	0,0940		
VALMOZZOLA	0,0974			SGONICO	0,1859		
VARANO DE' MELEGARI	0,1454			SOCCHIEVE	0,0774		
VARSÌ	0,0972			SPILIMBERGO	0,1079		
VERGATO	0,1733			STARANZANO	0,1412		


REGIONE LAZIO

ACCUMOLI	0,1124
ACQUAFONDATA	0,0417
ACQUAPENDENTE	0,1090
ACUTO	0,0511
AFFILE	0,1036
AGOSTA	0,1214
ALATRI	0,1556
ALBANO LAZIALE	0,3075
ALLUMIERE	0,1813
ALVITO	0,0636
AMASENO	0,0587
AMATRICE	0,1554
ANAGNI	0,1811
ANGUILLARA SABAZIA	0,2241
ANTICOLI CORRADO	0,1159
ANTRODOCO	0,1606
ANZIO	0,2721
APRILIA	0,1694
AQUINO	0,0827
ARCE	0,0712
ARCIINAZZO ROMANO	0,1268
ARDEA	0,2602
ARICCIA	0,2714
ARLENIA DI CASTRO	0,0799
ARNARA	0,0555
ARPINO	0,0753
ARSOLI	0,1234
ARTENA	0,1610
ASCREA	0,1224
ATINA	0,0888
AUSONIA	0,0561
BAGNOREGIO	0,1171
BARBARANO ROMANO	0,1182
BASSANO ROMANO	0,1331
BASSANO IN TEVERINA	0,1015
BASSIANO	0,0921
BELLEGRA	0,1041
BELMONTE CASTELLO	0,0417
BELMONTE IN SABINA	0,1200
BLERA	0,1175
BOLSENA	0,1803
BOMARZO	0,0984
BORBONA	0,1241
BORGO VELINO	0,1510
BORGOROSE	0,1238
BOVILE ERNICA	0,0706
BRACCIANO	0,2429
BROCCOSTELLA	0,0733
CALCATA	0,1033
CAMERATA NUOVA	0,1307
CAMPAGNANO DI ROMA	0,2439
CAMPOMIELE	0,0691
CAMPOLI APPENNINO	0,0625
CANALE MONTERANO	0,1830
CANEPINA	0,1104
CANINO	0,1090
CANTALICE	0,1401
CANTALUPO IN SABINA	0,1271
CANTERANO	0,1086
CAPENA	0,2593



Elenco, per Regione, dei Comuni e del relativo livello delle quotazioni immobiliari

CAPODIMONTE	0,1451	ISCHIA DI CASTRO	0,1087	RIETI	0,2376	VILLA LATINA	0,0578
CAPRANICA	0,1347	ISOLA DEL LIRI	0,1067	RIGNANO FLAMINIO	0,1975	VILLA SAN GIOVANNI IN TUSCIA	0,1054
CAPRANICA PRENESTINA	0,1347	ITRI	0,1608	RIOFREDDO	0,1171	VILLA SANTA LUCIA	0,0636
CAPRAROLA	0,1190	JENNE	0,1141	RIPI	0,0711	VILLA SANTO STEFANO	0,0587
CARBOGNANO	0,1020	LABICO	0,2082	RIVODUTRI	0,1207	VITERBO	0,1984
CARPINETO ROMANO	0,0978	LABRO	0,1263	ROCCA CANTERANO	0,1204	VITICUSO	0,0417
CASALATTICO	0,0417	LADISPOLI	0,3036	ROCCA MASSIMA	0,0971	VITORCHIANO	0,1433
CASALVIERI	0,0694	LANUVIO	0,2507	ROCCA PRIORA	0,2252	VIVARO ROMANO	0,1229
CASAPE	0,1312	LARIANO	0,1867	ROCCA SANTO STEFANO	0,0962	ZAGARELO	0,2156
CASAPROTA	0,1404	LATERA	0,0854	ROCCA SINIBALDA	0,1295		
CASPERIA	0,1188	LATINA	0,1910	ROCCA D'ARCE	0,0473		
CASSINO	0,2351	LENOLA	0,0793	ROCCA DI CAVE	0,1332		
CASTEL GANDOLFO	0,3349	LEONESSA	0,1701	ROCCA DI PAPA	0,2617		
CASTEL MADAMA	0,1891	LICENZA	0,1405	ROCCAGIOVINE	0,1271		
CASTEL SAN PIETRO ROMANO	0,1370	LONGONE SABINO	0,1210	ROCCAGORGA	0,0615		
CASTEL SANT'ANGELO	0,1171	LUBRIANO	0,0903	ROCCANTICA	0,1115	AIROLE	0,1183
CASTEL SANT'ELIA	0,1405	MAENZA	0,0684	ROCCASECCA	0,0868	ALASSIO	0,9315
CASTEL DI TORA	0,1224	MAGLIANO ROMANO	0,1813	ROCCASECCA DEI VOLSCI	0,0632	ALBENGA	0,4474
CASTELFORTE	0,0687	MAGLIANO SABINA	0,1527	ROIATE	0,0996	ALBISOLA SUPERIORE	0,4236
CASTELLIRI	0,0718	MANDELA	0,1353	ROMA	0,5266	ALBISSOLA MARINA	0,4518
CASTELNUOVO PARANO	0,0570	MANZIANA	0,2018	RONCIGLIONE	0,1383	ALTARE	0,0864
CASTELNUOVO DI FARFA	0,1747	MARANO EQUO	0,1177	ROVIANO	0,1226	AMEGLIA	0,3444
CASTELNUOVO DI PORTO	0,2532	MARCELLINA	0,1921	SABAUDIA	0,2278	ANDORA	0,4916
CASTIGLIONE IN TEVERINA	0,0951	MARCESELLI	0,1032	SACROFANO	0,2761	APRICALE	0,1333
CASTRO DEI VOLSCI	0,0584	MARINO	0,3128	SALISANO	0,1673	AQUILA D'ARROSCIA	0,0989
CASTROCIELO	0,0667	MARTA	0,1498	SAMBUCI	0,1503	ARCOLA	0,2144
CAVE	0,1876	MAZZANO ROMANO	0,1970	SAN BIAGIO SARACINISCO	0,0417	ARENZANO	0,5505
CECCANO	0,1525	MENTANA	0,2637	SAN CESAREO	0,2252	ARMO	0,1258
CELLENO	0,1093	MICIGLIANO	0,1195	SAN DONATO VAL DI COMINO	0,0636	ARNASCO	0,1548
CELLERE	0,0961	MINTURNO	0,1102	SAN FELICE CIRCEO	0,2574	AURIGO	0,0884
CEPRANO	0,0858	MOMPEO	0,1716	SAN GIORGIO A LIRI	0,0687	AVEGNO	0,2883
CERRETO LAZIALE	0,1257	MONTALTO DI CASTRO	0,2035	SAN GIOVANNI INCARICO	0,0561	BADALUCCO	0,1902
CERVARA DI ROMA	0,1189	MONTASOLA	0,1023	SAN GREGORIO DA SASSOLA	0,1550	BAJARDO	0,1669
CERVARO	0,0714	MONTE COMPATRI	0,2534	SAN LORENZO NUOVO	0,1218	BALESTRINO	0,1844
CERVETERI	0,2899	MONTE PORZIO CATONE	0,3091	SAN POLO DEI CAVALIERI	0,1794	BARDINETO	0,0665
CIAMPINO	0,3631	MONTE ROMANO	0,1003	SAN VITO ROMANO	0,1366	BARGAGLI	0,1680
CICILIANO	0,1545	MONTE SAN BIAGIO	0,1035	SAN VITTORE DEL LAZIO	0,0695	BERGEGGI	0,3661
CINETO ROMANO	0,1182	MONTE SAN GIOVANNI CAMPANO	0,0704	SANT'AMBROGIO SUL GARIGLIANO	0,0473	BEVERINO	0,1219
CISTERNA DI LATINA	0,1257	MONTE SAN GIOVANNI IN SABINA	0,1197	SANT'ANDREA DEL GARIGLIANO	0,0473	BOGLIASSCO	0,4585
CIITADUCALE	0,1675	MONTEBUONO	0,1169	SANT'ANGELO ROMANO	0,2237	BOISSANO	0,2439
CIITAREALE	0,1063	MONTEFIASCONE	0,1319	SANT'APOLLINARE	0,0561	BOLANO	0,1719
CIVITA CASTELLANA	0,1382	MONTEFLAVIO	0,1493	SANT'ELIA HUMERAPIDO	0,0729	BONASSOLA	0,5503
CIVITAVECCHIA	0,2653	MONTELANICO	0,1193	SANT'ORESTE	0,1574	BORDIGHIERA	0,4766
CIVITELLA SAN PAOLO	0,2021	MONTELEONE SABINO	0,1325	SANTA MARINELLA	0,3020	BORGHETTO SANTO SPIRITO	0,4231
CIVITELLA D'AGLIANO	0,0951	MONTELIBRETTI	0,2227	SANTI COSMA E DAMIANO	0,0576	BORGHETTO D'ARROSCIA	0,1180
COLFELICE	0,0685	MONTENERO SABINO	0,1171	SANTOPADRE	0,0417	BORGHETTO DI VARA	0,1901
COLLALTO SABINO	0,1153	MONTEROSI	0,1821	SARACINESCO	0,0417	BORGIO VEREZZI	0,5685
COLLE SAN MAGNO	0,0417	MONTEROTONDO	0,2787	SCANDRIGLIA	0,1484	BORGOMARE	0,0883
COLLE DI TORA	0,1224	MONTEPOLI DI SABINA	0,2118	SEGNI	0,1611	BORMIDA	0,0430
COLLEFERRO	0,1958	MONTEPRIO ROMANO	0,1434	SELCI	0,1023	BORZONASCA	0,1921
COLLEGIOVE	0,1093	MORICONE	0,1927	SERMONETA	0,1578	BRUGNATO	0,1439
COLLEPARDO	0,0511	MORLUPO	0,2624	SERRONE	0,0597	BUSALLA	0,1905
COLLEVECCHIO	0,1183	MOROLO	0,0614	SETTEFRATI	0,0409	CAIRO MONTENOTTE	0,1431
COLLI SUL VELINO	0,1170	MORRO REATINO	0,1222	SEZZE	0,1139	CALICE LIGURE	0,1903
COLONNA	0,2371	NAZZANO	0,1786	SGURGOLA	0,0555	CALICE AL CORNOVIGLIO	0,1146
CONCERVIANO	0,1179	NEMI	0,2830	SONNINO	0,0753	CALIZZANO	0,0773
CONFIGNI	0,1084	NEPI	0,1864	SORA	0,1809	CAMOGLI	0,6470
CONTIGLIANO	0,1731	NEROLA	0,1533	SORIANO NEL CIMINO	0,1253	CAMPO LIGURE	0,1622
CORCHIANO	0,1159	NESPOLO	0,1031	SPERLONGA	0,3548	CAMPOMORONE	0,1832
CORENO AUSONIO	0,0561	NETTUNO	0,2381	SPIGNO SATURNIA	0,0689	CAMPOROSSO	0,3408
CORI	0,0943	NORMA	0,0825	STIMIGLIANO	0,1262	CARASCO	0,2748
COTTANELLO	0,1214	OLEVANO ROMANO	0,1223	STRANGOLAGALLI	0,0587	CARAVONICA	0,1119
ESPERIA	0,0613	ONANO	0,0810	SUBIACO	0,1225	CARCARE	0,1317
FABRICA DI ROMA	0,1408	ORIOLO ROMANO	0,1592	SUPINO	0,0591	CARPASIO	0,0734
FALERIA	0,1167	ORTE	0,1352	SUTRI	0,1794	CARRO	0,1524
FALVATERRA	0,0396	ORVINIO	0,1320	TARANO	0,1077	CARRODANO	0,1818
FARA IN SABINA	0,2502	PAGANICO SABINO	0,1161	TARQUINIA	0,1863	CASANOVA LERRONE	0,2188
FARNESE	0,0961	PALESTRINA	0,2185	TERELLE	0,0417	CASARZA LIGURE	0,3068
FERENTINO	0,1737	PALIANO	0,0720	TERRACINA	0,2018	CASELLA	0,2122
FIAMIGNANO	0,1188	PALOMBARA SABINA	0,2304	TESSENNANO	0,0799	CASTEL VITTORIO	0,0843
FIANO ROMANO	0,2720	PASTENA	0,0555	TIVOLI	0,2447	CASTELBIANCO	0,1487
FILACCIANO	0,1551	PATRICA	0,0735	TOFFIA	0,1625	CASTELNUOVO MAGRA	0,2669
FILETTINO	0,0608	PERCILE	0,1205	TOLFA	0,1933	CASTELVECCIO DI ROCCA	0,1173
FIUGGI	0,1568	PESCOROCCHIANO	0,1138	TORRE CAJETANI	0,0610	BARBENA	
FIUMICINO	0,3036	PESCOSOLIDO	0,0625	TORRI IN SABINA	0,1153	CASTIGLIONE CHIAVARESE	0,1879
FONDI	0,1418	PETRELLA SALTO	0,1151	TORRICE	0,0677	CELLE LIGURE	0,5747
FONTANA LIRI	0,0651	PIANSANO	0,0966	TORRICELLA IN SABINA	0,1382	CENGIO	0,0587
FONTE NUOVA	0,2637	PICINISCO	0,0617	TORRITA TIBERINA	0,1753	CERANESI	0,1636
FONTECHIARI	0,0562	PICO	0,0523	TREVI NEL LAZIO	0,0971	CERIALE	0,5003
FORANO	0,1308	PIEDIMONTE SAN GERMANO	0,0738	TREVIGNANO ROMANO	0,2305	CERIANA	0,2251
FORMELLO	0,3122	PIGLIO	0,0971	TRIVIGLIANO	0,0511	CERVO	0,4549
FORMIA	0,2421	PIGNATARO INTERAMNA	0,0576	TURANIA	0,0511	CESIO	0,1085
FRASCATI	0,3847	PISONIANO	0,1301	TUSCANIA	0,1174	CHIAVARI	0,4605
FROSINONE	0,2196	POFI	0,0610	VACONE	0,1070	CHIUSANICO	0,2089
FUMONE	0,0511	POGGIO BUSTONE	0,1333	VALENTANO	0,1189	CHIUSAVECCHIA	0,2465
GAETA	0,2961	POGGIO CATINO	0,1222	VALLECORSA	0,0587	CICAGNA	0,1503
GALLESE	0,0969	POGGIO MIRTO	0,2334	VALLEMAIO	0,0473	CIPRESSA	0,2779
GALLICIANO NEL LAZIO	0,2148	POGGIO MOIANO	0,1556	VALLEPIETRA	0,1248	CISANO SUL NEVA	0,2424
GALLINARO	0,0499	POGGIO NATIVO	0,1439	VALLERANO	0,1248	CIVEZZA	0,2399
GAVIGNANO	0,1019	POGGIO SAN LORENZO	0,1247	VALLEROTONDA	0,1118	COGOLETO	0,4702
GENAZZANO	0,1389	POLI	0,1371	VALLEROTONDA	0,0621	COGORNO	0,2164
GENZANO DI ROMA	0,2698	POMEZIA	0,2706	VALLINFREDA	0,1229	COREGLIA LIGURE	0,0911
GERANO	0,1088	PONTECORVO	0,0753	VALMONTONE	0,2178	COSIO D'ARROSCIA	0,0994
GIULIANO DI ROMA	0,0587	PONTINIA	0,1367	VARCO SABINO	0,1123	COSSERIA	0,0625
GORGA	0,0882	PONZA	0,6148	VASANELLO	0,0910	COSTARAINERA	0,2902
GRADOLI	0,1173	PONZANO ROMANO	0,1587	VEJANO	0,1175	CROCEFIESCHI	0,1125
GRAFFIGNANO	0,0895	POSTA	0,1289	VELLETRI	0,2301	DAVAGNA	0,1300
GRECCIO	0,1353	POSTA FIBRENO	0,0541	VENTOTENE	0,4240	DEGO	0,0739
GROTTAFFERRATA	0,3970	POZZAGLIA SABINA	0,1311	VEROLI	0,1597	DEIVA MARINA	0,3690
GROTTE DI CASTRO	0,1084	PRIVERNO	0,0939	VETRALLA	0,1510	DIANO ARENTINO	0,2545
GUARCINO	0,0652	PROCCENO	0,1111	VICALVI	0,0541	DIANO CASTELLO	0,4332
GUIDONIA MONTECELIO	0,2825	PROSEDI	0,0653	VICO NEL LAZIO	0,0560	DIANO MARINA	0,5647
		RIANO	0,2695	VICOVARO	0,1720	DIANO SAN PIETRO	0,2903
				VIGNANELLO	0,1146	DOLCEACQUA	0,2244




Elenco, per Regione, dei Comuni e del relativo livello delle quotazioni immobiliari

DOLCEDO	0,2327	SARZANA	0,2912	ARGEGNO	0,1883	BORGO SAN SIRO	0,1042
ERLI	0,1069	SASSELLO	0,0750	ARLUNO	0,1700	BORGO DI TERZO	0,1055
FASCIA	0,0370	SAVIGNONE	0,1739	AROSIO	0,1692	BORGOFORTE	0,0863
FAVALE DI MALVARO	0,0656	SAVONA	0,3022	ARSAGO SEPRIO	0,1069	BORGOFRANCO SUL PO	0,0733
FINALE LIGURE	0,6240	SEBORGIA	0,2620	ARTOGNE	0,1158	BORGORATTO MORMOROLO	0,0924
FOLLO	0,1677	SERRA RICCÒ	0,2050	ARZAGO D'ADDA	0,1055	BORGOSATOLLO	0,1805
FONTANIGORDA	0,0695	SESTA GODANO	0,1167	ASOLA	0,0946	BORMIO	0,5416
FRAMURA	0,4021	SESTRI LEVANTE	0,5673	ASSAGO	0,2391	BORNASCO	0,1258
GARLENDIA	0,2655	SOLDANO	0,2482	ASSO	0,1472	BORNO	0,1414
GENOVA	0,3779	SORI	0,4341	AVERARA	0,1009	BOSISIO PARINI	0,2085
GIUSTENICE	0,1336	SPOTORNO	0,5525	AVIATICO	0,1285	BOSNASCO	0,1547
GIUSVALLA	0,0568	STELLA	0,2250	AZZANELLO	0,0691	BOSSICO	0,0851
GORRETO	0,0667	STELLANELLO	0,2080	AZZANO MELLA	0,1586	BOTTANUCO	0,1101
IMPERIA	0,3402	TAGGIA	0,3376	AZZANO SAN PAOLO	0,1649	BOTTICINO	0,2064
ISOLA DEL CANTONE	0,1568	TERZORIO	0,2295	AZZATE	0,1088	BOVEGNO	0,1128
ISOLABONA	0,1551	TESTICO	0,1629	AZZO	0,1027	BOVEZZO	0,2616
LA SPEZIA	0,2530	TIGLIETO	0,1080	AZZONE	0,0908	BOVISIO-MASCIAGO	0,1698
LAIGUEGLIA	0,5834	TOIRANO	0,3282	BADIA PAVESE	0,1056	BOZZOLO	0,0827
LAVAGNA	0,5067	TORRIGLIA	0,1606	BAGNARIA	0,0980	BRACCA	0,1034
LEIVI	0,2475	TOVO SAN GIACOMO	0,3840	BAGNATICA	0,1254	BRALLO DI PREGOLA	0,0894
LERICI	0,4973	TRIBOGNA	0,1337	BAGNOLO CREMASCO	0,1230	BRANDICO	0,1227
LEVANTO	0,5385	TRIORA	0,0748	BAGNOLO MELLA	0,1552	BRANZI	0,1229
LOANO	0,6826	URBE	0,0644	BAGNOLO SAN VITO	0,0856	BRAONE	0,1106
LORSICA	0,0623	USCIO	0,2754	BAGOLINO	0,1332	BREBBIA	0,1042
LUCINASCO	0,1004	VADO LIGURE	0,2700	BALLABIO	0,1880	BREGANO	0,1088
LUMARZO	0,0941	VALBREVENNA	0,1058	BARANZATE	0,2051	BREGNANO	0,1604
MAGLIOLO	0,1257	VALLEBONA	0,2498	BARASSO	0,1278	BREMBATE	0,1342
MAISSANA	0,1474	VALLECROSCIA	0,3683	BARBARIGA	0,1302	BREMBATE DI SOPRA	0,1562
MALLARE	0,0690	VARAZZE	0,5465	BARBATA	0,1029	BREMBILLA	0,1032
MASONE	0,1384	VARESE LIGURE	0,1173	BARBIANELLO	0,1202	BREMBIO	0,1305
MASSIMINO	0,0766	VASIA	0,1225	BARDELLO	0,1170	BREME	0,1008
MELE	0,2266	VENDONE	0,1954	BAREGGIO	0,1918	BRENNIA	0,1476
MENDATICA	0,0840	VENTIMIGLIA	0,3243	BARGHE	0,1100	BRENO	0,1136
MEZZANEGO	0,1763	VERNAZZA	0,5445	BARIANO	0,1116	BRENTA	0,0910
MIGNANEGO	0,1504	VESSALICO	0,1275	BARLASSINA	0,1920	BRESCIA	0,2658
MILLESIMO	0,0983	VEZZANO LIGURE	0,1879	BARNI	0,1127	BRESSANA BOTTARONE	0,1208
MIOGLIA	0,0574	VEZZI PORTIO	0,1754	BARZAGO	0,1498	BRESSO	0,2722
MOCONESI	0,1559	VILLA FARALDI	0,2547	BARZANA	0,1082	BREZZO DI BEDERO	0,1149
MOLINI DI TRIORA	0,0777	VILLANOVA D'ALBENGA	0,3222	BARZANÒ	0,1611	BRIENNO	0,1708
MONEGLIA	0,4385	VOBBIA	0,0961	BARZIO	0,1980	BRIGNANO GERA D'ADDA	0,1055
MONTALTO LIGURE	0,0907	ZIGNAGO	0,1065	BASCAPÈ	0,1261	BRINZIO	0,0978
MONTEBRUNO	0,0752	ZOAGLI	0,4561	BASIANO	0,1752	BRIONE	0,1048
MONTEGROSSO PIAN LATTE	0,0853	ZUCCARELLO	0,2285	BASIGLIO	0,2380	BRIOSCO	0,1573
MONTEROSSO AL MARE	0,4922			BASSANO BRESCIANO	0,1582	BRISSAGO-VALTRAVAGLIA	0,1082
MONTOGGIO	0,1124	REGIONE		BASTIDA PANCARANA	0,1141	BRIVIO	0,1626
MURIALDO	0,0421	LOMBARDIA		BASTIDA DE' DOSSI	0,1095	BRONI	0,1569
NASINO	0,1433	ABBADIA CERRETO	0,1215	BATTUDA	0,1277	BRUGHERIO	0,2367
NE	0,1612	ABBADIA LARIANA	0,1975	BEDERO VALCUVIA	0,0978	BRUMANO	0,0927
NEIRONE	0,0718	ABBIATEGRASSO	0,1947	BEDIZOLE	0,1693	BRUNATE	0,1895
NOLI	0,5769	ACQUAFREDDA	0,1205	BEDULITA	0,0899	BRUNELLO	0,1018
OLIVETTA SAN MICHELE	0,1774	ACQUANEGRA CREMONESE	0,0927	BELGHIOSO	0,1329	BRUSAPORTO	0,1254
ONZO	0,1505	ACQUANEGRA SUL CHESE	0,0741	BELLAGIO	0,2089	BRUSIMPIANO	0,0963
ORCO FEGLIANO	0,1541	ADRARA SAN MARTINO	0,1220	BELLANO	0,2082	BUBBIANO	0,1331
ORERO	0,0625	ADRARA SAN ROCCO	0,1071	BELLINZAGO LOMBARDO	0,1679	BUCCHINASCO	0,2458
ORTONOVO	0,1944	ADRO	0,1674	BELLUSCO	0,1929	BUGLIO IN MONTE	0,1056
ORTOVERO	0,2263	AGNADELLO	0,1188	BEMA	0,1222	BUGUGGATE	0,1004
OSIGLIA	0,0592	AGNOSINE	0,1105	BENE LARIO	0,1268	BULCIAGO	0,1577
OSPEDALETTI	0,4205	AGRA	0,1004	BERBENNO	0,1008	BULGAROGROSSO	0,1745
PALLARE	0,0476	AGRATE BRIANZA	0,1968	BERBENNO DI VALTELLINA	0,1162	BURAGO DI MOLGORA	0,1664
PERINALDO	0,1854	AICURZIO	0,1747	BEREGAZZO CON FIGLIARA	0,1589	BUSCATE	0,1426
PIANA CRIXIA	0,0499	AIRUNO	0,1622	BEREGUARDO	0,1385	BUSNAGO	0,1604
PIETRA LIGURE	0,5623	ALAGNA	0,1041	BERGAMO	0,2242	BUSSERO	0,1892
PIETRABRUNA	0,1666	ALBAIRATE	0,1582	BERLINGO	0,1354	BUSTO ARSIZIO	0,1832
PIEVE LIGURE	0,4823	ALBANO SANT'ALESSANDRO	0,1402	BERNAREGGIO	0,1757	BUSTO GAROLFO	0,1657
PIEVE DI TECO	0,1969	ALBAREDO ARNABOLDI	0,1214	BERNATE TICINO	0,1535	CA' D'ANDREA	0,0715
PIGNA	0,1682	ALBAREDO PER SAN MARCO	0,1219	BERTONICO	0,1193	CABiate	0,1695
PIGNONE	0,1984	ALBAVILLA	0,1725	BERZO DEMO	0,0938	CADEGLIANO-VICONAGO	0,1019
PLODIO	0,0629	ALBESE CON CASSANO	0,1749	BERZO INFERIORE	0,1135	CADORAGO	0,1584
POMPEIANA	0,2708	ALBIATE	0,1791	BERZO SAN FERMO	0,1069	CADREZZATE	0,1006
PONTEASSIO	0,2486	ALBINO	0,1997	BESANA IN BRIANZA	0,1933	CAGLIO	0,1108
PONTINVREA	0,1250	ALBIOLO	0,1523	BESANO	0,0999	CAGNO	0,1408
PORNASSIO	0,1865	ALBIZZATE	0,1135	BESATE	0,1499	CAINO	0,1663
PORTOFINO	1,0000	ALBONESE	0,0919	BESNATE	0,1021	CAIOLO	0,0916
PORTOVENERE	0,5020	ALBOSAGGIA	0,1282	BESOZZO	0,1199	CAIRATE	0,1111
PRELÀ	0,1089	ALBUZZANO	0,1086	BIANDRONNO	0,1039	CALCINATE	0,1143
PROPATA	0,0464	ALFIANELLO	0,1143	BIANZANO	0,1055	CALCINATO	0,1487
QUILLIANO	0,2108	ALGUA	0,0966	BIANZONE	0,1036	CALCIO	0,1251
RANZO	0,1347	ALMENNO SAN BARTOLOMEO	0,1538	BIASSONO	0,1861	CALCO	0,1611
RAPALLO	0,4577	ALMENNO SAN SALVATORE	0,1538	BIENNO	0,1171	CALOLZIOCORTE	0,2010
RECCO	0,5030	ALMÈ	0,1724	BIGARELLO	0,0854	CALUSCO D'ADDA	0,1458
REZZO	0,1109	ALSERIO	0,1491	BINAGO	0,1626	CALVAGESE DELLA RIVIERA	0,1471
REZZOAGLIO	0,1277	ALZANO LOMBARDO	0,1884	BINASCIO	0,1680	CALVATONE	0,0802
RIALTO	0,1526	ALZATE BRIANZA	0,1637	BIONE	0,0986	CALVENZANO	0,1055
RICCÒ DEL GOLFO DI SPEZIA	0,1448	AMBIVERE	0,1082	BISUSCHIO	0,1033	CALVIGNANO	0,0986
RIOMAGGIORE	0,5375	ANDALO VALTELLINO	0,0997	BIZZARONE	0,1464	CALVIGNASCO	0,1368
RIVA LIGURE	0,4858	ANFO	0,1100	BIELLO	0,0844	CALVISANO	0,1232
ROCCAVIGNALE	0,0758	ANGERA	0,1393	BLESSAGNO	0,1328	CAMAIRAGO	0,1182
ROCCHETTA NERVINA	0,1135	ANGOLO TERME	0,1047	BLEVIO	0,1553	CAMBIAGO	0,1579
ROCCHETTA DI VARA	0,1046	ANNICCO	0,0645	BODIO LOMNAGO	0,1047	CAMERATA CORNELLO	0,0979
RONCO SCRIVIA	0,1680	ANNONE DI BRIANZA	0,1837	BOFFALORA D'ADDA	0,1323	CAMISANO	0,1015
RONDANINA	0,0461	ANTEGNATE	0,1109	BOFFALORA SOPRA TICINO	0,1530	CAMPAGNOLA CREMASCA	0,0728
ROSSIGLIONE	0,1254	ANZANO DEL PARCO	0,1689	BOLGARE	0,1143	CAMPARADA	0,1714
ROVEGNO	0,0594	APPIANO GENTILE	0,1915	BOLLATE	0,2157	CAMPIONE D'ITALIA	0,4144
SAN BARTOLOMEO AL MARE	0,4527	APRICA	0,2742	BOLTIERE	0,1268	CAMPODOLCINO	0,2867
SAN BIAGIO DELLA CIMA	0,1609	ARCENE	0,1246	BONATE SOPRA	0,1143	CAMPOSPINOSO	0,1273
SAN COLOMBANO CERTENOLI	0,1571	ARCISATE	0,1167	BONATE SOTTO	0,1143	CANDIA LOMELLINA	0,1017
SAN LORENZO AL MARE	0,4430	ARCONATE	0,1570	BONEMERSE	0,0969	CANEGRATE	0,1656
SANREMO	0,4328	ARCORE	0,1921	BORDOLANO	0,0679	CANEVINO	0,0861
SANT'OLCESE	0,1854	ARDENNO	0,1190	BORGARELLO	0,1393	CANNETO PAVESE	0,1162
SANTA MARGHERITA LIGURE	0,7063	ARDESIO	0,1049	BORGHETTO LODIGIANO	0,1313	CANNETO SULL'OGLIO	0,0744
SANTO STEFANO AL MARE	0,4436	ARENA PO	0,1255	BORGO PRIOLO	0,1227	CANONICA D'ADDA	0,1477
SANTO STEFANO D'AVETO	0,1601	ARESE	0,2476	BORGO SAN GIACOMO	0,1387	CANTELE	0,1157
SANTO STEFANO DI MAGRA	0,1812			BORGO SAN GIOVANNI	0,1355	CANTÙ	0,2059




Elenco, per Regione, dei Comuni e del relativo livello delle quotazioni immobiliari

CANZO	0,1553	CASTELNUOVO BOCCA D'ADDA	0,1079	COLOGNO MONZESE	0,2413	DUBINO	0,1244
CAPERGNANICA	0,1024	CASTELNUOVO BOZZENTE	0,1498	COLOGNO AL SERIO	0,1527	DUMENZA	0,0945
CAPIAGO INTIMIANO	0,1868	CASTELSEPRIO	0,0949	COLONNO	0,1696	DUNO	0,1050
CAPIZZONE	0,0984	CASTELVECCANA	0,1012	COLORINA	0,0984	EDOLO	0,1425
CAPO DI PONTE	0,1119	CASTELVERDE	0,1231	COLTURANO	0,1480	ELLO	0,1693
CAPONAGO	0,1532	CASTELVISCONTI	0,0654	COLZATE	0,1200	ENDINE GAIANO	0,1055
CAPOVALLE	0,0925	CASTENEDOLO	0,1604	COMABBIO	0,1006	ENTRATICO	0,1082
CAPPPELLA CANTONE	0,0726	CASTIGLIONE OLONA	0,1130	COMAZZO	0,1305	ERBA	0,1905
CAPPPELLA DE' PICENARDI	0,0669	CASTIGLIONE D'ADDA	0,1211	COMERIO	0,1194	ERBUSCO	0,1818
CAPRALBA	0,0727	CASTIGLIONE D'INTELLI	0,1570	COMIZZANO-CIZZAGO	0,1284	ERVE	0,1199
CAPRIANO DEL COLLE	0,1602	CASTIGLIONE DELLE STIVIERE	0,1317	COMMESSAGGIO	0,0729	ESINE	0,1093
CAPRIATE SAN GERVASIO	0,1521	CASTIONE ANDEVENNO	0,1161	COMO	0,2667	ESINO LARIO	0,1392
CAPRINO BERGAMASCO	0,1002	CASTIONE DELLA PRESOLANA	0,1656	COMUN NUOVO	0,1143	EUPILO	0,1441
CAPRIOLO	0,1512	CASTIRAGA VIDARDO	0,1324	CONCESIO	0,2026	FAEDO VALTELLINO	0,0975
CARATE BRIANZA	0,2118	CASTO	0,1081	CONCOREZZO	0,2003	FAGGETO LARIO	0,1569
CARATE URIO	0,1869	CASTREZZATO	0,1343	CONFENZA	0,0847	FAGNANO OLONA	0,1214
CARAVAGGIO	0,1824	CASTRO	0,1429	COPIANO	0,1194	FALOPPIO	0,1542
CARAVATE	0,1002	CASTRONNO	0,1102	CORANA	0,1086	FARA GERA D'ADDA	0,1101
CARBONARA AL TICINO	0,1094	CAVA MANARA	0,1510	CORBETTA	0,1901	FARA OLIVANA CON SOLA	0,1048
CARBONARA DI PO	0,0762	CAVACURTA	0,1238	CORMANO	0,2427	FELONICA	0,0725
CARBONATE	0,1555	CAVALLASCA	0,1840	CORNA IMAGNA	0,0987	FENEGRÒ	0,1492
CARDANO AL CAMPO	0,1212	CAVARGNA	0,1211	CORNALBA	0,1009	FERNO	0,1154
CARENNO	0,1360	CAVARIA CON PREMEZZO	0,1027	CORNALE	0,1148	FERRERA ERBOGNONE	0,0990
CARIMATE	0,1859	CAVENAGO D'ADDA	0,1268	CORNAREDO	0,2199	FERRERA DI VARESE	0,1032
CARLAZZO	0,1452	CAVENAGO DI BRIANZA	0,1748	CORNATE D'ADDA	0,1705	FIESCO	0,0888
CARNAGO	0,1110	CAVERNAGO	0,1143	CORNEGLIANO LAUDENSE	0,1428	FIESSE	0,1207
CARNATE	0,1734	CAVRIANA	0,1034	CORNO GIOVINE	0,1090	FIGINO SERENZA	0,1588
CAROBBO DEGLI ANGELI	0,1167	CAZZAGO BRABBA	0,1006	CORNOVECCHIO	0,1098	FILAGO	0,1055
CARONA	0,1188	CAZZAGO SAN MARTINO	0,1612	CORREZZANA	0,1464	FILIGHERA	0,1095
CARONNO PERTUSELLA	0,1398	CAZZANO SANT'ANDREA	0,1043	CORRIDO	0,1191	FINO MORNASCO	0,1901
CARONNO VARESINO	0,1102	CECIMA	0,0923	CORSICO	0,2257	FINO DEL MONTE	0,1059
CARPENEDOLO	0,1291	CEDEGOLO	0,1079	CORTE FRANCA	0,1814	FIORANO AL SERIO	0,1515
CARPIANO	0,1558	CEDRASCO	0,1036	CORTE PALASIO	0,1203	FLERO	0,1970
CARUGATE	0,2039	CELLA DATI	0,0714	CORTE DE' CORTESI CON CIGNONE	0,1055	FOMBIO	0,1171
CARUGO	0,1740	CELLATICA	0,2129	CORTE DE' FRATI	0,0673	FONTANELLA	0,1014
CARVICO	0,1082	CENATE SOPRA	0,1246	CORTENO GOLGI	0,1706	FONTENO	0,0851
CASALBUTTANO ED UNITI	0,1153	CENATE SOTTO	0,1246	CORTENOVA	0,1461	FOPPOLO	0,1286
CASALE CREMASCO-VIDOLASCO	0,1102	CENE	0,1200	CORTENUOVA	0,1048	FORCOLA	0,0996
CASALE LITTA	0,1022	CERANO D'INTELLI	0,1457	CORTEOLONA	0,1142	FORESTO SPARSO	0,1052
CASALETTO CEREDANO	0,0889	CERANOVA	0,1101	CORVINO SAN QUIRICO	0,0927	FORMIGARA	0,0674
CASALETTO LODIGIANO	0,1358	CERCINO	0,0975	CORZANO	0,1242	FORNOVO SAN GIOVANNI	0,1055
CASALETTO VAPRIO	0,0974	CERESARA	0,0792	COSIO VALTELLINO	0,1243	FORTUNAGO	0,1018
CASALETTO DI SOPRA	0,0889	CERETE	0,1051	COSTA MASNAGA	0,1891	FRASCAROLO	0,0970
CASALMAGGIORE	0,1224	CERETTO LOMELLINA	0,0912	COSTA SERINA	0,1056	FUIPIANO VALLE IMAGNA	0,0991
CASALMAIOCCO	0,1384	CERGNAGO	0,0888	COSTA VALLE IMAGNA	0,0987	FUSINE	0,0975
CASALMORANO	0,0655	CERIANO LAGHETTO	0,1535	COSTA VOLPINO	0,1566	GABBIONETA-BINANOVA	0,0640
CASALMORO	0,0769	CERMENATE	0,1752	COSTA DE' NOBILI	0,1068	GADESCO-PIEVE DELMONA	0,0782
CASALODER	0,0813	CERNOBBIO	0,2673	COSTA DI MEZZATE	0,1167	GAGGIANO	0,1717
CASALPUSTERLENGO	0,1508	CERNUSCO LOMBARDO	0,1787	COVO	0,1048	GALBIATE	0,1852
CASALROMANO	0,0683	CERNUSCO SUL NAVIGLIO	0,2832	COZZO	0,0815	GALGAGNANO	0,1258
CASALZUGNO	0,0956	CERRO MAGGIORE	0,1558	CRANDOLA VALSASSINA	0,1384	GALLARATE	0,1590
CASANOVA LONATI	0,1091	CERRO AL LAMBRO	0,1550	CRADARO	0,1164	GALLIATE LOMBARDO	0,0962
CASARGO	0,1406	CERTOSA DI PAVIA	0,1363	CREDERA RUBBIANO	0,0661	GALLIAVOLA	0,1067
CASARILE	0,1363	CERVENO	0,1048	CREMA	0,1566	GAMBARA	0,1299
CASASCO D'INTELLI	0,1457	CERVESINA	0,1020	CREMELLA	0,1543	GAMBARANA	0,1097
CASATENOVÒ	0,1967	CERVIGNANO D'ADDA	0,1264	CREMENAGA	0,1004	GAMBOLÒ	0,1381
CASATISMA	0,1096	CESANA BRIANZA	0,1861	CREMENO	0,1736	GANDELLINO	0,1059
CASAZZA	0,1351	CESANO BOSCONA	0,2093	CREMA	0,1431	GANDINO	0,1342
CASCIAGO	0,1144	CESANO MADERNO	0,2040	CREMONA	0,1811	GANDOSSO	0,1100
CASEI GEROLA	0,1293	CESATE	0,1803	CREMOSANO	0,0903	GARBAGNATE MILANESE	0,1803
CASELLE LANDI	0,1094	CETO	0,1048	CRESPIATICA	0,1203	GARBAGNATE MONASTERO	0,1866
CASELLE LURANI	0,1309	CEVO	0,0944	CROSIO DELLA VALLE	0,0948	GARDONE RIVIERA	0,3116
CASIRATE D'ADDA	0,1026	CHIARI	0,2009	CROTTA D'ADDA	0,0655	GARDONE VAL TROMPIA	0,1663
CASLINO D'ERBA	0,1247	CHIAVENNA	0,1922	CUASSO AL MONTE	0,0925	GARGNANO	0,2651
CASNATE CON BERNATE	0,1826	CHIESA IN VALMALENCO	0,2925	CUCCIAGO	0,1539	GARLASCO	0,1444
CASNIGO	0,1342	CHIEVE	0,0662	CUGGIONO	0,1584	GARLATE	0,1547
CASORATE PRIMO	0,1674	CHIGNOLO PO	0,1367	CUGLIATE-FABIASCO	0,0981	GARZENO	0,1227
CASORATE SEMPIONE	0,1089	CHIGNOLO D'ISOLA	0,1082	CUMIGNANO SUL NAVIGLIO	0,0655	GAVARDO	0,1760
CASOREZZO	0,1622	CHIUDUNO	0,1091	CUNARDO	0,1007	GAVIRATERA TERME	0,1055
CASPOGGIO	0,2624	CHIURO	0,1139	CURA CARPIGNANO	0,1340	GAVIRATE	0,1387
CASSAGO BRIANZA	0,1507	CICOGNOLO	0,0736	CURIGLIA CON MONTEVIASCO	0,0932	GAZZOLDO DEGLI IPPOLITI	0,0806
CASSANO MAGNAGO	0,1300	CIGOGNOLA	0,1231	CURNO	0,1915	GAZZADA SCHIANO	0,1102
CASSANO VALCUVIA	0,1001	CIGOLE	0,1124	CURTATONE	0,1047	GAZZANIGA	0,1342
CASSANO D'ADDA	0,1807	CILAVEGNA	0,1161	CUSAGO	0,2477	GAZZUOLO	0,0728
CASSIGLIO	0,0876	CIMBERGO	0,1011	CUSANO MILANINO	0,2549	GEMONIO	0,1100
CASSINA RIZZARDI	0,1743	CINGIA DE' BOTTI	0,0863	CUSINO	0,1327	GENIVOLTA	0,0888
CASSINA VALSASSINA	0,1664	CINISELLO BALSAMO	0,2232	CUSIO	0,1026	GENZONE	0,1184
CASSINA DE' PECCHI	0,2123	CINO	0,0987	CUVEGLIO	0,0932	GERA LARIO	0,1556
CASSINETTA DI LUGAGNANO	0,1578	CIRIMIDO	0,1510	CUVIO	0,0929	GERENZAGO	0,1184
CASSOLNOVO	0,1340	CISANO BERGAMASCO	0,1082	DAIRAGO	0,1618	GERENZANO	0,1253
CASTANA	0,0999	CISERANO	0,1246	DALMINE	0,1667	GERMIGNAGA	0,1252
CASTANO PRIMO	0,1618	CISLAGO	0,1253	DARFO BOARIO TERME	0,1477	GEROLA ALTA	0,1034
CASTEGGIO	0,1319	CISLIANO	0,1554	DAVERIO	0,1004	GEROSA	0,0844
CASTEGNATO	0,1663	CITTIGLIO	0,1073	DAZIO	0,1045	GERRE DE' CAPRIOLI	0,0692
CASTEL GABBIANO	0,0683	CIVATE	0,1949	DELEBIO	0,1106	GESATE	0,1790
CASTEL GOFREDO	0,0859	CIVENNA	0,1432	DELLO	0,1233	GHEBI	0,1690
CASTEL MELLA	0,1822	CIVIDATE CAMUNO	0,1231	DEROVERE	0,0669	GHISALBA	0,1143
CASTEL ROZZONE	0,0932	CIVIDATE AL PIANO	0,1082	DERVIO	0,1868	GIANICO	0,1056
CASTEL D'ARIO	0,0876	CIVO	0,0993	DESENZANO DEL GARDA	0,2969	GRONICO	0,1690
CASTELBELFORTE	0,0832	CLAINO CON OSTENO	0,1576	DESIO	0,1988	GIUSSAGO	0,1347
CASTELCOVATI	0,1311	CLIVIO	0,1001	DIZZASCO	0,1516	GIUSSANO	0,1846
CASTELDIDONE	0,0674	CLUSONE	0,2049	DOLZAGO	0,1704	GODIASCO SALICE TERME	0,1336
CASTELLANZA	0,1358	COCCAGLIO	0,1248	DOMASO	0,1597	GOITO	0,0985
CASTELLEONE	0,1326	COCQUIO-TREVISAGO	0,1136	DONGO	0,1607	GOLASECCA	0,0938
CASTELLETTO DI BRANDUZZO	0,1096	CODEVILLA	0,1152	DORIO	0,1406	GOLFERENZO	0,0932
CASTELLI CALEPIO	0,1584	COGOGNO	0,1631	DORNO	0,1103	GOMBITO	0,0674
CASTELLO CABIAGLIO	0,0968	COGLIATE	0,1620	DOSOLO	0,0702	GONZAGA	0,0920
CASTELLO D'AGOGNA	0,0912	COLERE	0,1338	DOSSENA	0,0802	GORDONA	0,0988
CASTELLO DELL'ACQUA	0,1005	COLICO	0,2104	DOSSO DEL LIRO	0,1184	GORGONZOLA	0,2099
CASTELLO DI BRIANZA	0,1302	COLLE BRIANZA	0,1650	DOVERA	0,1015	GORLA MAGGIORE	0,1152
CASTELLUCCHIO	0,0719	COLLEBEATO	0,2135	DRESANO	0,1716	GORLA MINORE	0,1159
CASTELMARTE	0,1247	COLLIO	0,1148	DREZZO	0,1523	GORLAGO	0,1158
CASTELNOVETTO	0,0817	COLOGNE	0,1458	DRIZZONA	0,0761	GORLE	0,1834




Elenco, per Regione, dei Comuni e del relativo livello delle quotazioni immobiliari

GORNATE-OLONA	0,0966	LOZIO	0,1100	MONTAGNA IN VALTELLINA	0,1310	OSTIANO	0,0853
GORNO	0,1029	LOZZA	0,1005	MONTALTO PAVESE	0,0910	OSTIGLIA	0,0817
GOTTOLENGO	0,1345	LUINO	0,1404	MONTANASO LOMBARDO	0,1409	OTTOBIANO	0,0983
GRAFFIGNANA	0,1330	LUISAGO	0,1840	MONTANO LUCINO	0,1830	OZZERO	0,1360
GRANDATE	0,1852	LUMEZZANE	0,1742	MONTE CREMASCO	0,1014	PADENGHE SUL GARDA	0,2857
GRANDOLA ED UNITI	0,1342	LUNGAVILLA	0,1165	MONTE ISOLA	0,1763	PADERNO DUGNANO	0,2521
GRANTOLA	0,1061	LURAGO MARINONE	0,1440	MONTE MARENZO	0,1392	PADERNO FRANCIACORTA	0,1763
GRASSOBBIO	0,1367	LURAGO D'ERBA	0,1676	MONTABELLO DELLA BATTAGLIA	0,1297	PADERNO PONCHIELLI	0,0682
GRAVEDONA ED UNITI	0,1605	LURANO	0,0917	MONTECALVO VERSIGGIA	0,0884	PADERNO D'ADDA	0,1651
GRAVELLONA LOMELLINA	0,1168	LURATE CACCVIO	0,1761	MONTTEGRINO VALTRAVAGLIA	0,0920	PAGAZZANO	0,1055
GREZZAGO	0,1527	LUVINATE	0,1194	MONTELLO	0,1091	PAGNONA	0,1150
GRIANTE	0,2092	LUZZANA	0,1055	MONTEMEZZO	0,1172	PAISCO LOVENO	0,0911
GROMO	0,1011	MACCAGNO	0,1198	MONTESCANO	0,1269	PAITONE	0,1721
GRONE	0,0893	MACCASTORNA	0,1074	MONTESEGALE	0,0934	PALADINA	0,1408
GRONTARDO	0,0669	MACHERIO	0,1776	MONTEVECCCHIA	0,1756	PALAZZAGO	0,1162
GROPELLO CAIROLI	0,1064	MACLODIO	0,1305	MONTICELLI BRUSATI	0,1899	PALAZZO PIGNANO	0,1058
GROSIO	0,1187	MADESIMO	0,5338	MONTICELLI PAVESE	0,1006	PALAZZOLO SULL'OGLIO	0,1787
GROSOTTO	0,1130	MADIGNANO	0,1079	MONTICELLO BRIANZA	0,1438	PALESTRO	0,0715
GRUMELLO CREMONESE ED UNITI	0,0737	MADONE	0,1143	MONTICHIARI	0,1829	PALOSCO	0,1082
GRUMELLO DEL MONTE	0,1444	MAGASA	0,0758	MONTIRONE	0,1553	PANCARANA	0,1132
GUANZATE	0,1809	MAGENTA	0,2074	MONTODINE	0,0683	PANDINO	0,1404
GUARDAMIGLIO	0,1166	MAGHERNO	0,1158	MONTORFANO	0,1799	PANTIGLIATE	0,1509
GUIDO VISCONTI	0,1492	MAGNACAVALLO	0,0762	MONTÙ BECCARIA	0,1172	PARABIAGO	0,2083
GUIDIZZOLO	0,0939	MAGNAGO	0,1527	MONVALLE	0,1062	PARATICO	0,1715
GUSSAGO	0,2140	MAGREGLIO	0,1432	MONZA	0,2611	PARLASCO	0,1215
GUSSOLA	0,0691	MAIRAGO	0,1133	MONZAMBANO	0,1043	PARONA	0,0970
IDRO	0,1404	MAIRANO	0,1290	MORAZZONE	0,1221	PARRE	0,1155
IMBERSAGO	0,1605	MALAGNINO	0,0832	MORBEGNO	0,1730	PARZANICA	0,1052
INARZO	0,1013	MALEGNANO	0,0985	MORENGO	0,1055	PARÈ	0,1641
INCUDINE	0,1200	MALEO	0,1181	MORIMONDO	0,1413	PASPARDO	0,1048
INDURNO OLONA	0,1315	MALGESSO	0,0997	MORNAGO	0,0920	PASSIRANO	0,1757
INTROBIO	0,1568	MALGRATE	0,2106	MORNICO LOSANA	0,0904	PASTURO	0,1402
INTROZZO	0,1516	MALNATE	0,1313	MORNICO AL SERIO	0,1082	PAULLO	0,1617
INVERIGO	0,1575	MALONNO	0,0992	MORTARA	0,1224	PAVIA	0,1888
INVERNO E MONTELEONE	0,1184	MANDELLO DEL LARIO	0,2408	MORTERONE	0,1033	PAVONE DEL MELLA	0,1332
INVERUNO	0,1732	MANERBA DEL GARDA	0,2973	MOSCAZZANO	0,1154	PEDESINA	0,0965
INZAGO	0,1727	MANERBIO	0,1847	MOTTA BALUFFI	0,0714	PEDRENGO	0,1307
IRMA	0,1156	MANTELLO	0,1023	MOTTA VISCONTI	0,1444	PEGLIO	0,1189
ISEO	0,2313	MANTOVA	0,1258	MOTTEGGIANA	0,0834	PEGOGNAGA	0,0929
ISOLA DOVARESE	0,0669	MAPELLO	0,1223	MOZZANICA	0,1108	PEIA	0,1086
ISOLA DI FONDRÀ	0,0844	MARCALLO CON CASONE	0,1662	MOZZATE	0,1668	PELLIO INTELVI	0,1645
ISORELLA	0,1328	MARCARIA	0,0691	MOZZO	0,1633	PEREGO	0,1618
ISPRA	0,1178	MARCHENO	0,1313	MUGGIÒ	0,1983	PERLEDO	0,1512
ISSO	0,0902	MARCHIROLO	0,0949	MULAZZANO	0,1606	PERO	0,2380
IZANO	0,0687	MARCIGNAGO	0,1211	MURA	0,0872	PERSICO DOSIMO	0,1051
JERAGO CON ORAGO	0,1016	MARGNO	0,1392	MUSCOLINE	0,1668	PERTICA ALTA	0,0806
LACCHIARELLA	0,1751	MARIANA MANTOVANA	0,0763	MUSSO	0,1410	PERTICA BASSA	0,0806
LAGLIO	0,1817	MARIANO COMENSE	0,1798	NAVE	0,1771	PESCAROLO ED UNITI	0,0668
LAINATE	0,1877	MARMENTINO	0,0770	NEMBRO	0,1957	PESCATO	0,1570
LAINO	0,1328	MARMIROLO	0,0933	NERVIANO	0,1868	PESCHIERA BORROMEO	0,2151
LALLIO	0,1443	MARONATE	0,1152	NESSO	0,1446	PESSANO CON BORNAGO	0,1833
LAMBRUGO	0,1590	MARONE	0,1522	NIARDO	0,0982	PESSINA CREMONESE	0,0656
LANDRIANO	0,1714	MARTIGNANA DI PO	0,0674	NIBIONNO	0,1487	PEZZAZE	0,1111
LANGOSCO	0,0773	MARTINENGO	0,1211	NICORVO	0,0877	PIADENA	0,0827
LANZADA	0,2428	MARUDO	0,1292	NOSATE	0,1507	PIAN CAMUNO	0,1252
LANZO D'INTELVI	0,1687	MARZANO	0,1101	NOVA MILANESE	0,2147	PIANCOGNO	0,1060
LARDIRAGO	0,1186	MARZIO	0,0918	NOVATE MEZZOLA	0,1105	PIANELLO DEL LARIO	0,1410
LASNIGO	0,1179	MASATE	0,1752	NOVATE MILANESE	0,2528	PIANENGO	0,0721
LAVENA PONTE TRESA	0,1295	MASCIAGO PRIMO	0,1035	NOVEDRATE	0,1691	PIANICO	0,1033
LAVENO-MOMBELLO	0,1407	MASLIANICO	0,2035	NOVIGLIO	0,1358	PIANTEDO	0,1100
LAVENONE	0,1070	MASSALENGO	0,1206	NUVOLENTA	0,1795	PIARIO	0,1026
LAZZATE	0,1625	MAZZANO	0,1774	NUVOLERA	0,1736	PIATEDA	0,1120
LECCO	0,2507	MAZZO DI VALTELLINA	0,1049	ODOLO	0,1261	PIAZZA BREMBANA	0,1331
LEFFE	0,1342	MEDA	0,1978	OFFANENGO	0,1373	PIAZZATORRE	0,1276
LEGGIUNO	0,1018	MEDE	0,1159	OFFLAGA	0,1281	PIAZZOLO	0,0844
LEGNANO	0,2086	MEDIGLIA	0,1541	OGGIONA CON SANTO STEFANO	0,1010	PIERANICA	0,0684
LENNA	0,1026	MEDOLAGO	0,1082	OGGIONO	0,1964	PIETRA DE' GIORGI	0,1004
LENNO	0,1911	MEDOLE	0,0831	OLEVANO DI LOMELLINA	0,0888	PIEVE ALBIGNOLA	0,0954
LENO	0,1515	MELEGNANO	0,2151	OLGIATE COMASCO	0,1740	PIEVE EMANUELE	0,1979
LENTATE SUL SEVESO	0,1665	MELETI	0,1113	OLGIATE MOLGORA	0,1596	PIEVE FISIRAGA	0,1316
LESMO	0,1966	MELLO	0,1007	OLGIATE OLONA	0,1504	PIEVE PORTO MORONE	0,1188
LEVATE	0,1082	MELZO	0,2271	OLGINATE	0,1523	PIEVE SAN GIACOMO	0,1051
LEZZENO	0,1475	MENAGGIO	0,1970	OLIVA GESSI	0,1013	PIEVE D'OLMI	0,0668
LIERNA	0,1845	MENAROLA	0,1260	OLIVETO LARIO	0,1329	PIEVE DEL CAIRO	0,1016
LIMBIATE	0,1971	MENCONICO	0,1032	OLMENETA	0,0666	PIEVE DI CORIANO	0,0836
LIMIDO COMASCO	0,1571	MERATE	0,2401	OLMO AL BREMBO	0,0844	PIGRA	0,1325
LIMONE SUL GARDA	0,2256	MERCALLO	0,0978	OLTRE IL COLLE	0,1261	PINAROLO PO	0,1113
LINAROLO	0,1301	MERLINO	0,1247	OLTRESSEDA ALTA	0,0879	PINO SULLA SPONDA DEL LAGO	0,1142
LIPOMO	0,1785	MERONE	0,1508	OLTRONA DI SAN MAMETTE	0,1633	MAGGIORE	
LIRIO	0,0981	MESE	0,1158	OME	0,1990	PIOLTELLO	0,2014
LISCATE	0,1828	MESEZANA	0,0993	ONETA	0,1009	PIOGNE	0,1409
LISSONE	0,2201	MESERO	0,1553	ONO SAN PIETRO	0,1029	PIUBEGA	0,0802
LIVIGNO	0,6199	MEZZAGO	0,1699	ONORE	0,1104	PIURO	0,0989
LIVO	0,1184	MEZZANA BIGLI	0,1031	OPERA	0,2366	PIZZALE	0,1365
LIVRAGA	0,1292	MEZZANA RABATTONE	0,1004	ORIGGIO	0,1250	PIZZIGHETTONE	0,1022
LOCATE VARESINO	0,1585	MEZZANINO	0,1278	ORINO	0,1027	PLESIO	0,1337
LOCATE DI TRIULZI	0,2026	MEZZEGRA	0,2092	ORIO LITTA	0,1111	POGGIO RUSCO	0,0918
LOCATELLO	0,0921	MEZZOLDO	0,1158	ORIO AL SERIO	0,1622	POGGRIDENTI	0,1231
LODI	0,2136	MILANO	0,3944	ORNAGO	0,1545	POGLIANO MILANESE	0,1853
LODI VECCHIO	0,1512	MILZANO	0,1072	ORNICA	0,0844	POGNANA LARIO	0,1459
LODRINO	0,1187	MIRADOLE TERME	0,1391	ORSENIGO	0,1650	POGNANO	0,1082
LOGRATO	0,1513	MISANO DI GERA D'ADDA	0,1055	ORZINUOVI	0,1828	POLAVENO	0,1345
LOMAGNA	0,1783	MISINTO	0,1607	ORZIVECCHI	0,1346	POLPENAZZE DEL GARDA	0,2086
LOMAZZO	0,1727	MISSAGLIA	0,1979	OSIO SOPRA	0,1583	POMPIANO	0,1160
LOMELLO	0,1057	MOGGIO	0,1783	OSIO SOTTO	0,1583	POMPONESCO	0,0764
LONATE CEPPINO	0,1013	MOGLIA	0,0911	OSMATE	0,1088	PONCARALE	0,1601
LONATE POZZOLO	0,1155	MOIO DE' CALVI	0,0844	OSNAGO	0,1777	PONNA	0,1328
LONATO DEL GARDA	0,1954	MOLTENO	0,1895	OSPEDALETTO LODIGIANO	0,1170	PONTE LAMBRO	0,1464
LONGHENA	0,1151	MOLTRASIO	0,1750	OSPITALETTO	0,1779	PONTE NIZZA	0,0983
LONGONE AL SEGRINO	0,1442	MONASTEROLO DEL CASTELLO	0,1353	OSSAGO LODIGIANO	0,1292	PONTE NOSSA	0,1155
LOSINE	0,1100	MONGUZZO	0,1508	OSSIMO	0,1012	PONTE SAN PIETRO	0,1964
LOVERE	0,1856	MONIGA DEL GARDA	0,2988	OSSONA	0,1467	PONTE DI LEGNO	0,2986
LOVERO	0,1040	MONNO	0,1108	OSSUCCIO	0,1710	PONTE IN VALTELLINA	0,1192




Elenco, per Regione, dei Comuni e del relativo livello delle quotazioni immobiliari

PONTERANICA	0,1800	ROÈ VOLCIANO	0,1802	SIRONE	0,1637	TREZZANO ROSA	0,1602
PONTEVICO	0,1276	RUDIANO	0,1271	SIRTORI	0,1293	TREZZANO SUL NAVIGLIO	0,1834
PONTI SUL MINCIO	0,1066	RUINO	0,0886	SIZIANO	0,2176	TREZZO SULL'ADDA	0,1609
PONTIDA	0,1082	SABBIO CHIESE	0,1409	SOIANO DEL LAGO	0,2268	TREZZONE	0,1161
PONTIROLO NUOVO	0,1162	SABBIONETA	0,0883	SOLARO	0,1771	TRIBIANO	0,1457
PONTOGLIO	0,1274	SALA COMACINA	0,1839	SOLAROLO RAINERIO	0,0653	TRIGOLO	0,0675
PORLEZZA	0,1683	SALE MARASINO	0,1753	SOLBIATE	0,1623	TRIU'GGIO	0,1554
PORTALBERA	0,1537	SALERANO SUL LAMBRO	0,1352	SOLBIATE ARNO	0,1010	TRIVOLZIO	0,1304
PORTO CERESIO	0,1083	SALTRIO	0,1002	SOLBIATE OLONA	0,1152	TROMELLO	0,1113
PORTO MANTOVANO	0,0993	SALVIROLA	0,0681	SOLFERINO	0,1034	TRONZANO LAGO MAGGIORE	0,1049
PORTO VALTRAVAGLIA	0,1032	SALÒ	0,3235	SOLTO COLLINA	0,1253	TROVO	0,1308
POSTALEGIO	0,1132	SAMARATE	0,1182	SOLZA	0,1082	TRUCCAZZANO	0,1609
POZZAGLIO ED UNITI	0,0970	SAMOLACO	0,0989	SOMAGLIA	0,1123	TURANO LODIGIANO	0,1169
POZZO D'ADDA	0,1560	SAN BARTOLOMEO VAL CAVARGNA	0,1166	SOMMA LOMBARDO	0,1185	TURATE	0,1739
POZZOLENGO	0,1708	SAN BASSANO	0,0674	SOMMO	0,1155	TURBIGO	0,1453
POZZUOLO MARTESANA	0,1741	SAN BENEDETTO PO	0,0956	SOMCINO	0,0896	UBIALE CLANEZZO	0,0844
PRADALLINGA	0,1188	SAN CIPRIANO PO	0,1259	SONDALO	0,1432	UBOLDO	0,1250
PRALBOINO	0,1163	SAN COLOMBANO AL LAMBRO	0,0993	SONDRIO	0,2116	UGHIATE-TREVANO	0,1565
PRATA CAMPORACCIO	0,1210	SAN DAMIANO AL COLLE	0,1153	SONGAVAZZO	0,1104	URAGO D'OGGIO	0,1490
PREDORE	0,1552	SAN DANIELE PO	0,0683	SONICO	0,1015	URGNANO	0,1151
PREGNANA MILANESE	0,1594	SAN DONATO MILANESE	0,2416	SORDIO	0,1782	USMATE VELATE	0,1594
PREMANA	0,1322	SAN FEDELE INTELVI	0,1661	SORESINA	0,1148	VALANO CREMASCO	0,1011
PREMOLO	0,1009	SAN FELICE DEL BENACO	0,2757	SORICO	0,1358	VAIATE	0,1177
PRESEGLIE	0,1206	SAN FERMO DELLA BATTAGLIA	0,1889	SORISOLE	0,1515	VAL MASINO	0,1277
PRESEZZO	0,1223	SAN FIORANO	0,1121	SORMANO	0,1108	VAL REZZO	0,1072
PRESTINE	0,1012	SAN GENESIO ED UNITI	0,1407	SOSPIRO	0,0985	VAL DI NIZZA	0,1002
PREVALLE	0,1619	SAN GERVASIO BRESCIANO	0,1150	SOTTO IL MONTE GIOVANNI XXIII	0,1143	VALBONDIONE	0,1228
PRIMALUNA	0,1482	SAN GIACOMO FILIPPO	0,1789	SOVERE	0,1074	VALBREMO	0,1348
PROSERPIO	0,1433	SAN GIACOMO DELLE SEGNAIE	0,0869	SOVICO	0,1725	VALBRONA	0,1483
PROVAGLIO VAL SABBIA	0,0914	SAN GIORGIO DI LOMELLINA	0,0957	SPESSA	0,1191	VALDIDENTRO	0,3145
PROVAGLIO D'ISEO	0,1824	SAN GIORGIO DI MANTOVA	0,1055	SPINADESCO	0,0744	VALDISOTTO	0,2944
PUEGNAGO SUL GARDA	0,2052	SAN GIORGIO SU LEGNANO	0,1558	SPINEDA	0,0601	VALEGGIO	0,0974
PUMENENGO	0,1014	SAN GIOVANNI BIANCO	0,1514	SPINO D'ADDA	0,1389	VALERA FRATTA	0,1337
PUSIANO	0,1603	SAN GIOVANNI DEL DOSSO	0,0822	SPINONE AL LAGO	0,1055	VALFURVA	0,3514
QUINGENTOLE	0,0810	SAN GIOVANNI IN CROCE	0,0740	SPIRANO	0,1082	VALGANNA	0,0882
QUINTANO	0,0693	SAN GIULIANO MILANESE	0,1718	SPRIANA	0,1134	VALGOGLIO	0,0887
QUINZANO D'OGGIO	0,1383	SAN MARTINO SICCOMARIO	0,1404	STAGNO LOMBARDO	0,0712	VALGREGHENTINO	0,1233
QUISTELLO	0,0952	SAN MARTINO D'ARGINE	0,0807	STAZZONA	0,1195	VALLE LOMELLINA	0,1072
RAMPONTO VERNA	0,1335	SAN MARTINO DEL LAGO	0,0606	STEAZZANO	0,1609	VALLE SALIMBENE	0,1286
RANCIO VALCUVIA	0,0978	SAN MARTINO IN STRADA	0,1439	STRADELLA	0,1851	VALLEVE	0,1048
RANCO	0,1097	SAN NAZZARO VAL CAVARGNA	0,1178	STROZZA	0,1055	VALLIO TERME	0,1379
RANICA	0,1416	SAN PAOLO	0,1194	SU'ARDI	0,0974	VALMADRERA	0,2028
RANZANICO	0,1184	SAN PAOLO D'ARGON	0,1254	SUEGLIO	0,1330	VALMOREA	0,1554
RASURA	0,1022	SAN PELLEGRINO TERME	0,1439	SUELLO	0,1477	VALNEGRA	0,0876
REA	0,1147	SAN ROCCO AL PORTO	0,1303	SUISIO	0,1082	VALESCCA	0,0885
REDAVALLE	0,1226	SAN SIRO	0,1396	SULBIATE	0,1706	VALSOLDA	0,1886
REDONDESCO	0,0764	SAN VITTORE OLONA	0,1878	SULZANO	0,1559	VALTORTA	0,0977
REMEDELLO	0,1338	SAN ZENO NAVIGLIO	0,1803	SUMIRAGO	0,1151	VALVERDE	0,1061
RENATE	0,1582	SAN ZENONE AL LAMBRO	0,1562	SUSTINENTE	0,0761	VALVESTINO	0,0888
RESCALDINA	0,1572	SAN ZENONE AL PO	0,1191	SUZZARA	0,0964	VANZAGHELLO	0,1530
RETORBIDO	0,1179	SANGIULIANO	0,0947	TACENO	0,1492	VANZAGO	0,1737
REVERE	0,0858	SANNAZZARO DE' BURGONDI	0,1166	TAINO	0,1158	VAPRIO D'ADDA	0,1640
REZZAGO	0,1108	SANT'ALESSIO CON VIALONE	0,1085	TALAMONA	0,1212	VARANO BORGHI	0,1059
REZZATO	0,1833	SANT'ANGELO LODIGIANO	0,1678	TALEGGIO	0,0994	VAREDO	0,1790
RHO	0,2254	SANT'ANGELO LOMELLINA	0,0817	TARTANO	0,1221	VARENNA	0,2204
RICENGO	0,0686	SANT'OMOBONO TERME	0,1258	TAVAZZANO CON VILLAVESCO	0,1417	VARESE	0,1834
RIPALTA ARPINA	0,0747	SANTA BRIGIDA	0,0844	TAVERNERIO	0,1767	VARZI	0,1142
RIPALTA CREMASCA	0,0747	SANTA CRISTINA E BISSONE	0,1072	TAVERNOLA BERGAMASCA	0,1641	VEDANO OLONA	0,1103
RIPALTA GUERINA	0,0738	SANTA GIULETTA	0,0927	TAVERNOLE SUL MELLA	0,0975	VEDANO AL LAMBRO	0,2597
RIVA DI SOLTÒ	0,1415	SANTA MARGHERITA DI STAFFORA	0,0924	TEGLIO	0,1323	VEDDASCA	0,1010
RIVANAZZANO	0,1527	SANTA MARIA HOÈ	0,1434	TELGATE	0,1143	VEDESETA	0,0977
RIVAROLO MANTOVANO	0,0744	SANTA MARIA DELLA VERSA	0,1191	TEMÙ	0,2237	VEDUGGIO CON COLZANO	0,1472
RIVAROLO DEL RE ED UNITI	0,0680	SANTO STEFANO LODIGIANO	0,1079	TERNATE	0,1030	VELESO	0,1084
RIVOLTA D'ADDA	0,1536	SANTO STEFANO TICINO	0,1658	TERNO D'ISOLA	0,1143	VELEZZO LOMELLINA	0,0999
ROBBIATE	0,1793	SAREZZO	0,1589	TERRANOVA DEI PASSERINI	0,1162	VELLEZZO BELLINI	0,1355
ROBBIO	0,0950	SARNICO	0,2319	TICENGO	0,0677	VENDROGNO	0,1415
ROBECCHETTO CON INDUNO	0,1465	SARONNO	0,1932	TIGNALE	0,1784	VENEGONO INFERIORE	0,1066
ROBECCO PAVESE	0,1102	SARTIRANA LOMELLINA	0,1027	TIRANO	0,1858	VENEGONO SUPERIORE	0,1112
ROBECCO D'OGGIO	0,0961	SAVIORE DELL'ADAMELLO	0,1034	TORBOLLE CASAGLIA	0,1512	VENIANO	0,1615
ROBECCO SUL NAVIGLIO	0,1434	SCALDASOLE	0,1002	TORLINO VIMERCATI	0,0686	VERANO BRIANZA	0,1775
ROCCA SUSELLA	0,1082	SCANDOLARA RAVARA	0,0677	TORNATA	0,0650	VERCANA	0,1189
ROCCA DE' GIORGI	0,0888	SCANDOLARA RIPA D'OGGIO	0,0671	TORNO	0,1750	VERCEIA	0,1244
ROCCAFRANCA	0,1265	SCANZOROSCIATE	0,1586	TORRAZZA COSTE	0,1195	VERCURAGO	0,1596
RODANO	0,1632	SCHIGNANO	0,1598	TORRE BERETTI E CASTELLARO	0,0949	VERDELLINO	0,1246
RODENGO SAIANO	0,1879	SCHILPARIO	0,1337	TORRE BOLDONE	0,1633	VERDELLO	0,1246
RODERO	0,1385	SCHIVENOGLIA	0,0815	TORRE PALLAVICINA	0,1014	VERDERIO INFERIORE	0,1370
RODIGO	0,0829	SECUGNAGO	0,1219	TORRE D'ARESE	0,1085	VERDERIO SUPERIORE	0,1379
ROGENO	0,1694	SEDRIANO	0,1635	TORRE D'ISOLA	0,1319	VERGIATE	0,1158
ROGNANO	0,1200	SEDRINA	0,1184	TORRE DE' BUSI	0,1347	VERMEZZO	0,1429
ROGNO	0,1064	SEGRATE	0,2586	TORRE DE' NEGRI	0,1078	VERNATE	0,1331
ROGOLO	0,1044	SELLERO	0,1034	TORRE DE' PICENARDI	0,0722	VEROLANUOVA	0,1320
ROMAGNESE	0,0958	SELVINO	0,1473	TORRE DE' ROVERI	0,1097	VEROLAVECCHIA	0,1296
ROMANENGO	0,0693	SEMIANA	0,0999	TORRE DI SANTA MARIA	0,1379	VERRETTO	0,1096
ROMANO DI LOMBARDIA	0,1322	SENAGO	0,1910	TORREVECCHIA PIA	0,1442	VERRUA PO	0,1147
RONAGO	0,1366	SENGA	0,1129	TORRICELLA VERZATE	0,0927	VERTEMATE CON MINOPRIO	0,1795
RONCADELLE	0,2019	SENNA COMASCO	0,1601	TORRICELLA DEL PIZZO	0,0601	VERTOVA	0,1342
RONCARO	0,1045	SENNA LODIGIANA	0,1096	TOSCOLANO-MADERNO	0,2407	VERVIO	0,1073
RONCELLO	0,1542	SEREGNO	0,2250	TOVO DI SANT'AGATA	0,1062	VESCOVATO	0,0911
RONCO BRIANTINO	0,1649	SERGNANO	0,0726	TRADATE	0,1444	VESTONE	0,1429
RONCOBELLO	0,1009	SERIATE	0,2214	TRAONA	0,1193	VESTRENO	0,1205
RONCOFERRARO	0,0818	SERINA	0,1186	TRAVACÒ SICCOMARIO	0,1329	VEZZA D'OGGIO	0,1670
RONCOLA	0,0991	SERLE	0,1410	TRAVAGLIATO	0,1606	VIADANA	0,1088
ROSASCO	0,0817	SERMIDE	0,0882	TRAVEDONA-MONATE	0,1092	VIADANICA	0,1039
ROSATE	0,1645	SERNIO	0,1054	TREMENICO	0,1192	VIGGOLFO	0,1455
ROTA D'IMAGNA	0,1008	SERRAVALLE A PO	0,0729	TREMEZZO	0,2047	VIGANO SAN MARTINO	0,1055
ROVAGNATE	0,1652	SESTO CALENDE	0,1156	TREMOSINE	0,1809	VIGANÒ	0,1386
ROVATO	0,1943	SESTO SAN GIOVANNI	0,2757	TRENZANO	0,1174	VIGEVANO	0,1394
ROVELLASCA	0,1782	SESTO ED UNITI	0,0686	TRESCORE BALNEARIO	0,1558	VIGGIÙ	0,1002
ROVELLO PORRO	0,1665	SETTALA	0,1692	TRESCORE CREMASCO	0,0712	VIGNATE	0,1832
ROVERBELLA	0,0805	SETTIMO MILANESE	0,2099	TRESVIO	0,1210	VIGOLO	0,0996
ROVESCALA	0,1133	SEVESO	0,1967	TREVIGLIO	0,2092	VILLA BISSOSI	0,1108
ROVETTA	0,1095	SILVANO PIETRA	0,1086	TREVIOLLO	0,1408	VILLA CARCINA	0,1622
ROZZANO	0,2260	SIRMIONE	0,3427	TREVISO BRESCIANO	0,0973	VILLA CORTESE	0,1392




Elenco, per Regione, dei Comuni e del relativo livello delle quotazioni immobiliari

SANT'ANGELO DEL PESCO	0,0775	BAVENO	0,2280	CAMO	0,1070	CASTIGLIONE FALLETTO	0,1332
SANTELENA SANNITA	0,0433	BEE	0,1312	CAMPERTOGNO	0,2025	CASTIGLIONE TINELLA	0,1210
SANT'ELIA A PIANISI	0,0379	BEINASCO	0,2027	CAMPPIGLIA CERVO	0,0188	CASTIGLIONE TORINESE	0,1578
SANTA CROCE DI MAGLIANO	0,0446	BEINETTE	0,1523	CAMPPIGLIONE-FENILE	0,1147	CASTINO	0,1098
SANTA MARIA DEL MOLISE	0,0638	BELFORTE MONFERRATO	0,1221	CANALE	0,1561	CAVAGLIETTO	0,0996
SCAPOLI	0,0401	BELGIRATE	0,1629	CANDELO	0,0579	CAVAGLIO D'AGOGNA	0,0893
SEPINO	0,0457	BELLINO	0,1076	CANDIA CANAVESE	0,1107	CAVAGLIO SPOCCIA	0,0820
SESSANO DEL MOLISE	0,0529	BELLINZAGO NOVARESE	0,1190	CANDIOLO	0,1828	CAVAGLIA	0,0529
SESTO CAMPANO	0,0710	BELVEDERE LANGHE	0,1347	CANELLI	0,1392	CAVAGNOLO	0,1432
SPINETE	0,0390	BELVEGLIO	0,0862	CANISCHIO	0,1032	CAVALLERLEONE	0,1187
TAVENNA	0,0368	BENE VAGIENNA	0,1423	CANNERO RIVIERA	0,1835	CAVALLERMAGGIORE	0,1496
TERMOLI	0,1800	BENEVELLO	0,1530	CANNOBIO	0,2132	CAVALLIRIO	0,1268
TORELLA DEL SANNIO	0,0368	BENNA	0,0525	CANOSIO	0,1046	CAVATORE	0,0913
TORO	0,0446	BERGAMASCO	0,0960	CANTALUPA	0,1739	CAVOUR	0,1510
TRIVENTO	0,0509	BERGOLO	0,1036	CANTALUPO LIGURE	0,0833	CELLA MONTE	0,0851
TUFARA	0,0379	BERNEZZO	0,1493	CANTARANA	0,0796	CELLARENGO	0,0786
TURURI	0,0401	BERZANO DI SAN PIETRO	0,0890	CANTOIRA	0,0901	CELLE ENOMONDO	0,0889
VASTOGIARDI	0,0872	BERZANO DI TORTONA	0,1079	CAPRAUNA	0,1385	CELLE DI MACRA	0,1107
VENAFRO	0,0829	BEURA-CARDEZZA	0,1015	CAPRIEZZO	0,0897	CELLIO	0,0811
VINCHIATURO	0,0856	BIANDRATE	0,1147	CAPRIATA D'ORBA	0,1227	CENTALLO	0,1495
REGIONE		BIANZE	0,0733	CAPRIE	0,1037	CEPPO MORELLI	0,0913
PIEMONTE		BIBIANA	0,0951	CAPRIGLIO	0,0843	CERANO	0,1028
ACCEGLIO	0,1120	BIELLA	0,1226	CAPRILE	0,0250	CERCENASCO	0,1393
ACQUI TERME	0,1615	BIOGLIO	0,0367	CARAGLIO	0,1673	CERES	0,0993
AGLIANO TERME	0,1231	BISTAGNO	0,1225	CARAMAGNA PIEMONTE	0,1514	CERSETO	0,0896
AGLIÈ	0,1164	BOBBIO PELLICE	0,0753	CARAVINO	0,0580	CERESOLE ALBA	0,1179
AGRATE CONTURBIA	0,1085	BOCA	0,0869	CARBONARA SCRIVIA	0,1224	CERESOLE REALE	0,1212
AILOCHES	0,0250	BOCCIOLETO	0,0742	CARCOFORO	0,1108	CERRETO CASTELLO	0,0561
AIRASCA	0,1926	BOGNANCO	0,0973	CARDÈ	0,1149	CERRETO GRUPE	0,0949
AISONE	0,1166	BOGOGNO	0,1216	CAREMA	0,0710	CERRETO D'ASTI	0,0811
ALA DI STURA	0,0793	BOLLENGO	0,0862	CARENTINO	0,0960	CERRETO LANGHE	0,1427
ALAGNA VALSESIA	0,3130	BOLZANO NOVARESE	0,1194	CARESANA	0,0875	CERRINA MONFERRATO	0,1108
ALBA	0,2403	BONVICINO	0,1046	CARESANABLOT	0,1217	CERRIONE	0,0456
ALBANO VERCELLESE	0,0669	BORGARO TORINESE	0,2336	CAREZZANO	0,0844	CERRO TANARO	0,0888
ALBARETTO DELLA TORRE	0,1216	BORGHETTO DI BORBERA	0,1160	CARIGNANO	0,1733	CERVASCA	0,1578
ALBERA LIGURE	0,0644	BORGIALLO	0,0827	CARISIO	0,0754	CERVATTO	0,0810
ALBIANO D'IVREA	0,0813	BORGO SAN DALMAZZO	0,1965	CARMAGNOLA	0,1994	CERVERE	0,1576
ALBIGNANO	0,0845	BORGO SAN MARTINO	0,1033	CARPENETO	0,1136	CESANA TORINESE	0,4227
ALESSANDRIA	0,1307	BORGO TICINO	0,1132	CARPIGNANO SESIA	0,0978	CESARA	0,1037
ALFIANO NATTA	0,0796	BORGO VERCELLI	0,1005	CARREGA LIGURE	0,0644	CESSOLE	0,0810
ALICE BEL COLLE	0,0975	BORGO D'ALE	0,0843	CARROSO	0,0926	CEVA	0,1137
ALICE CASTELLO	0,0822	BORGOFRANCO D'IVREA	0,0714	CARRÙ	0,1549	CHERASCO	0,1624
ALICE SUPERIORE	0,0679	BORGOLA VEZZARO	0,0917	CARTIGNANO	0,1150	CHIALAMBERTO	0,0941
ALLUVIONI CAMBIO	0,1047	BORGOMALE	0,1469	CARTOSIO	0,1008	CHIANOCOCO	0,1088
ALMESE	0,1507	BORGOMANERO	0,1389	CASAL CERMEILLI	0,1092	CHIAVERANO	0,0772
ALPETTE	0,0795	BORGOMASINO	0,0703	CASALBELTRAME	0,0863	CHIERI	0,2576
ALPIGNANO	0,2661	BORGONE SUSA	0,0955	CASALBORGONE	0,1258	CHIESANUOVA	0,0742
ALTA VILLA MONFERRATO	0,0765	BORGORATTO ALESSANDRINO	0,1067	CASALE CORTE CERRO	0,1245	CHIAMONTE	0,1001
ALTO	0,1293	BORGOSIESA	0,1284	CASALE MONFERRATO	0,1443	CHIUSA DI PESIO	0,1400
ALZANO SCRIVIA	0,1091	BORRIANA	0,0419	CASALEGGIO BOIRO	0,1086	CHIUSA DI SAN MICHELE	0,1031
AMENO	0,1309	BOSCO MARENGO	0,1170	CASALEGGIO NOVARA	0,0879	CHIUSANO D'ASTI	0,0857
ANDEZENO	0,1696	BOSCONERO	0,1181	CASALGRASSO	0,1267	CHIVASSO	0,1890
ANDORNO MICCA	0,0385	BOSIA	0,1431	CASALINO	0,0870	CICONIO	0,1237
ANDRATE	0,0734	BOSIO	0,1121	CASALNOCETO	0,1297	CIGLIANO	0,0809
ANGROGNA	0,0946	BOSSOLASCO	0,1164	CASALVOLONE	0,0887	CIGLIÈ	0,1155
ANTIGNANO	0,0910	BOVES	0,1638	CASANOVA ELVO	0,0573	CINAGLIO	0,0860
ANTRONA SCHIERANCO	0,0991	BOZZOLE	0,0907	CASAPINTA	0,0318	CINTANO	0,0754
ANZOLA DOSSOLA	0,0978	BRA	0,1677	CASASCO	0,0913	CINZANO	0,1386
ARAMENGO	0,0871	BRANDIZZO	0,1866	CASCINETTE D'IVREA	0,0859	CIRIÈ	0,2322
ARBORIO	0,0656	BRELA	0,0779	CASELETTE	0,1371	CISSONE	0,1307
ARGENTERA	0,1186	BRIAGLIA	0,1332	CASELLE TORINESE	0,2428	CISTERNA D'ASTI	0,1105
ARGUELLO	0,1208	BRICHERASIO	0,1033	CASORZO	0,0871	CIVIASCO	0,0770
ARIGNANO	0,1611	BRIGA ALTA	0,0885	CASSANO SPINOLA	0,1108	CLAVESANA	0,1318
ARIZZANO	0,1701	BRIGA NOVARESE	0,1429	CASSINASCO	0,0852	CLAVIERE	0,4684
ARMENO	0,1385	BRIGNANO-FRASCATA	0,0882	CASSINE	0,1069	COASSOLO TORINESE	0,0913
AROLA	0,0834	BRIONA	0,1096	CASSINELLE	0,1096	COAZZE	0,1403
ARONA	0,1686	BRONDELLO	0,1221	CASTAGNETO PO	0,1414	COAZZOLO	0,0863
ARQUATA SCRIVIA	0,1086	BROSSASCO	0,1443	CASTAGNETO STURA	0,1349	COCCONATO	0,1197
ASIGLIANO VERCELLESE	0,0789	BROSSO	0,0686	CASTAGNOLE MONFERRATO	0,0870	COGGIOLA	0,0502
ASTI	0,1949	BROVELLO-CARPUGNINO	0,1312	CASTAGNOLE PIEMONTE	0,1323	COLLAZZA	0,1212
AURANO	0,0766	BROZOLO	0,1262	CASTAGNOLE DELLE LANZE	0,1080	COLLEGNO	0,2791
AVIGLIANA	0,1824	BRUINO	0,2222	CASTEL BOGLIONE	0,0819	COLLERETTO CASTELNUOVO	0,0721
AVOLASCA	0,0764	BRUNO	0,0818	CASTEL ROCCHERO	0,0900	COLLERETTO GIACOSA	0,0672
AZEGLIO	0,0975	BRUSASCO	0,1383	CASTELDELFINO	0,0992	COLLOBIANO	0,0672
AZZANO D'ASTI	0,0856	BRUSNENGO	0,0636	CASTELL'ALFERO	0,0986	COMIGNAGO	0,0853
BACENO	0,1270	BRUZOLO	0,0891	CASTELLAMONTE	0,1280	CONDOVE	0,1121
BAGNASCO	0,1099	BUBBIO	0,0993	CASTELLANIA	0,0703	CONIOLO	0,0916
BAGNOLO PIEMONTE	0,1282	BURIASCO	0,1400	CASTELLAR	0,1343	CONZANO	0,0987
BAIRO	0,1177	BUROLO	0,0855	CASTELLAR GUIDOBONO	0,1235	CORIO	0,1008
BALANGERO	0,1211	BURONZO	0,0758	CASTELLAZZO BORMIDA	0,1096	CORNELIANO D'ALBA	0,1517
BALDICHIERI D'ASTI	0,1082	BUSANO	0,1228	CASTELLAZZO NOVARESE	0,0811	CORSIONE	0,0697
BALDISSERO CANAVESE	0,0890	BUSCA	0,1548	CASTELLERO	0,0811	CORTANZONE	0,0811
BALDISSERO TORINESE	0,2156	BUSSOLENO	0,1006	CASTELLETO CERVO	0,0379	CORTANZE	0,0802
BALDISSERO D'ALBA	0,1173	BUTTIGLIERA ALTA	0,2042	CASTELLETO MERLI	0,0856	CORTAZZONE	0,0660
BALME	0,0973	BUTTIGLIERA D'ASTI	0,1218	CASTELLETO MOLINA	0,0804	CORTEMILIA	0,1375
BALMUCCIA	0,0821	CABELLA LIGURE	0,0958	CASTELLETO MONFERRATO	0,0929	CORTIGLIONE	0,0874
BALOCCO	0,0882	CAPASSE	0,1184	CASTELLETO STURA	0,1436	COSSANO BELBO	0,1326
BALZOLA	0,1010	CALAMANDRANA	0,1061	CASTELLETO UZZONE	0,1004	COSSANO CANAVESE	0,0636
BANCHETTE	0,0857	CALASCA-CASTIGLIONE	0,0796	CASTELLETO DERRO	0,0945	COSSATO	0,0673
BANNIO ANZINO	0,0798	CALLABIANA	0,0300	CASTELLETO D'ORBA	0,1245	COSSOGNO	0,0828
BARBANIA	0,1000	CALLIANO	0,0906	CASTELLETO SOPRA TICINO	0,1449	COSSOMBRATO	0,0874
BARBARESCO	0,1533	CALOSSO	0,0920	CASTELLINALDO	0,1346	COSTA VESCOVATO	0,0913
BARONECANAVESE	0,1022	CALTIGNAGA	0,1054	CASTELLINO TANARO	0,1239	COSTANZANA	0,0524
BASSIGNANA	0,1083	CALUSO	0,1352	CASTELLO DI ANNONE	0,1037	COSTIGLIONE SALUZZO	0,1396
BASTIA MONDOVI	0,1325	CAMAGNA MONFERRATO	0,0895	CASTELLO DI BORMIDA	0,1261	COSTIGLIONE D'ASTI	0,1114
BATTIFOLLO	0,0987	CAMANDONA	0,0284	CASTELNUOVO BELBO	0,0845	CRAVAGLIANA	0,0804
		CAMBIANO	0,1551	CASTELNUOVO BORMIDA	0,0895	CRAVANZANA	0,1327
		CAMBASCA	0,1367	CASTELNUOVO CALCEA	0,0905	CRAVEGGIA	0,1210
		CAMBURZANO	0,0476	CASTELNUOVO DON BOSCO	0,1256	CREMOLINO	0,1285
		CAMERANA	0,1027	CASTELNUOVO NIGRA	0,0665	CRESCENTINO	0,1065
		CAMERANO CASASCO	0,0684	CASTELNUOVO SCRIVIA	0,1359	CRESSA	0,0893
		CAMERI	0,1145	CASTELNUOVO DI CEVA	0,1019	CREVACUORE	0,0511
		CAMINO	0,0908	CASTELSPINA	0,0981	CREVOLADOSSOLA	0,1134




Elenco, per Regione, dei Comuni e del relativo livello delle quotazioni immobiliari

CRISSOLO	0,1361	GRANOZZO CON MONTICELLO	0,0840	MERCENASCO	0,0964	NOMAGLIO	0,0552
CRODO	0,0997	GRAVELLONA TOCE	0,1402	MERGOZZO	0,1272	NONE	0,1824
CROSA	0,0367	GRAVERE	0,0892	MEUGLIANO	0,0688	NONIO	0,1079
CROVA	0,0712	GRAZZANO BADOGLIO	0,0892	MEZZANA MORTIGLIENGO	0,0302	NOVALESA	0,0760
CUCCARO MONFERRATO	0,0978	GREGGIO	0,0682	MEZZENILE	0,0782	NOVARA	0,1447
CUCCEGLIO	0,0967	GREMIASCO	0,0835	MEZZOMERICO	0,0898	NOVELLO	0,1386
CUMIANA	0,1953	GRIGNASCO	0,1329	MIAGLIANO	0,0350	NOVI LIGURE	0,1683
CUNEO	0,2625	GRINZANE CAVOUR	0,1532	MIASINO	0,1360	NUCETTO	0,0983
CUNICO	0,0811	GROGNARDO	0,0909	MIAZZINA	0,1023	OCCHIEPPO INFERIORE	0,0578
CUORGNÈ	0,1156	GRONDONA	0,0905	MIRABELLO MONFERRATO	0,1004	OCCHIEPPO SUPERIORE	0,0630
CUREGGIO	0,0934	GROSCAVALLO	0,0757	MOASCA	0,0866	OCCIMIANO	0,1164
CURINO	0,0288	GROSSO	0,1079	MOIOLA	0,1127	ODALENGO GRANDE	0,0832
CURSOLO-ORASSO	0,0708	GRUGLIASCO	0,2675	MOLARE	0,1256	ODALENGO PICCOLO	0,0832
DEMONTE	0,1235	GUARDABOSONE	0,0858	MOLINO DEI TORTI	0,1097	OGGEBBIO	0,1464
DENICE	0,0902	GUARENE	0,1615	MOLLIA	0,2164	OGLIANICO	0,1018
DERNICE	0,0831	GUAZZORA	0,1097	MOMBALDONE	0,0838	OLCENENGO	0,0729
DESANA	0,0667	GURRO	0,0765	MOMBARCARO	0,0946	OLDENICO	0,0662
DIANO D'ALBA	0,1706	IGLIANO	0,0996	MOMBARUZZO	0,0996	OLEGGIO	0,1531
DIVIGNANO	0,0921	INCISA SCAPACCINO	0,1039	MOMBASIGLIO	0,1225	OLEGGIO CASTELLO	0,0895
DOGLIANI	0,1421	INGRIA	0,0597	MOMBELLO MONFERRATO	0,0894	OLIVOLA	0,0855
DOMODOSSOLA	0,1739	INTRAGNA	0,0715	MOMBELLO DI TORINO	0,1212	OLMO GENTILE	0,0838
DONATO	0,0426	INVERSO PINASCA	0,1115	MOMBERCELLI	0,1114	OMEGNA	0,1467
DORMELLETTO	0,1514	INVORIO	0,1017	MOMO	0,1055	ONCINO	0,1008
DORZANO	0,0397	ISASCA	0,1218	MOMPANTERO	0,0809	ORBASSANO	0,2318
DRONERO	0,1338	ISOLA SANT'ANTONIO	0,1097	MOMPERONE	0,0937	ORIO CANAVESE	0,1148
DRUENTO	0,2154	ISOLA D'ASTI	0,1145	MONALE	0,0938	ORMEA	0,1160
DRUOGNO	0,1274	ISOLABELLA	0,1163	MONASTERO BORMIDA	0,0926	ORNAVASSO	0,1147
DUSINO SAN MICHELE	0,0881	ISSIGLIO	0,0702	MONASTERO DI LANZO	0,0709	ORSARA BORMIDA	0,1035
ELVA	0,0842	IVREA	0,1008	MONASTERO DI VASCO	0,1354	ORTA SAN GIULIO	0,1318
ENTRACQUE	0,1570	LA CASSA	0,1157	MONASTEROLO CASOTTO	0,0907	OSASCO	0,1201
ENVIE	0,1140	LA LOGGIA	0,1697	MONASTEROLO DI SAVIGLIANO	0,1384	OSASIO	0,1202
EXILLES	0,0903	LA MORRA	0,1585	MONCALIERI	0,2517	OSTANA	0,1082
FABBRICA CURONE	0,0852	LAGNASCO	0,1354	MONCALVO	0,1262	OTTIGLIO	0,0963
FALMENTA	0,0706	LAMPORO	0,0446	MONCENISIO	0,0716	OULX	0,3968
FARA NOVARESE	0,0988	LANDIONA	0,0836	MONCESTINO	0,0829	OVADA	0,1443
FARIGLIANO	0,1340	LANZO TORINESE	0,1308	MONCHIERO	0,1201	OVIGLIO	0,1136
FAULE	0,1197	LAURIANO	0,1396	MONCRIVELLO	0,0778	OZEGNA	0,1148
FAVRIA	0,1151	LEINI	0,2112	MONCUCCO TORINESE	0,0882	OZZANO MONFERRATO	0,1128
FEISOGGIO	0,1011	LEMIE	0,0833	MONDOVÌ	0,1935	PADERNA	0,0867
FELETTO	0,1323	LENTA	0,0509	MONESIGLIO	0,0908	PAESANA	0,1179
FELIZZANO	0,1200	LEQUIO BERRIA	0,1333	MONFORTE D'ALBA	0,1511	PAGNO	0,1311
FENESTRELLE	0,1176	LEQUIO TANARO	0,1264	MONGARDINO	0,0864	PALAZZO CANAVESE	0,0497
FERRERE	0,0916	LERMA	0,1150	MONGIARDINO LIGURE	0,0808	PALAZZO VERCELLESE	0,0465
FIANO	0,1787	LESA	0,1519	MONGRANDO	0,0478	PALLANZANO	0,1115
FIORANO CANAVESE	0,0753	LESEGNO	0,1225	MONLEALE	0,1044	PAMPARATO	0,0955
FOBELLO	0,0688	LESSOLO	0,0848	MONTABONE	0,0838	PANCALIERI	0,1260
FOGLIZZO	0,1176	LESSONA	0,0589	MONTACUTO	0,0827	PARELLA	0,0761
FONTANETTO D'AGOGNA	0,0891	LEVICE	0,0921	MONTAFIA	0,0916	PARETO	0,0952
FONTANETTO PO	0,0470	LEVONE	0,1095	MONTALDEO	0,1021	PARODI LIGURE	0,0870
FONTANILE	0,0895	LIGNANA	0,0664	MONTALDO BORMIDA	0,1035	PAROLDO	0,0864
FORMAZZA	0,1349	LIMONE PIEMONTE	0,2654	MONTALDO ROERO	0,1153	PARUZZARO	0,0915
FORMIGLIANA	0,0650	LISIO	0,0907	MONTALDO SCARAMPI	0,0884	PASSERANO MARMORITO	0,0825
FORNO CANAVESE	0,1007	LIVORNO FERRARIS	0,0846	MONTALDO TORINESE	0,1217	PASTURANA	0,1255
FOSSANO	0,1737	LOAZZOLO	0,0815	MONTALDO DI MONDOVÌ	0,1187	PAVAROLO	0,1270
FRABOSA SOPRANA	0,1405	LOCANA	0,1126	MONTALENGHE	0,0946	PAVONE CANAVESE	0,0796
FRABOSA SOTTANA	0,1395	LOMBARDORE	0,1566	MONTALTO DORA	0,0717	PECCO	0,0752
FRACONALTO	0,0913	LOMBRIASCO	0,1301	MONTANARO	0,1343	PECETTO TORINESE	0,2405
FRANCAVILLA BISIO	0,1023	LORANZÈ	0,0683	MONTANERA	0,1297	PECETTO DI VALENZA	0,1034
FRASCARO	0,0993	LOREGLIA	0,0700	MONTECASTELLO	0,0954	PELLA	0,1274
FRASSINELLO MONFERRATO	0,0928	LOZZOLO	0,0625	MONTECHIARO D'ACQUI	0,1031	PENANGO	0,0781
FRASSINETTO PO	0,1072	LU	0,0992	MONTECHIARO D'ASTI	0,1157	PERLETO	0,0930
FRASSINETTO	0,0726	LUGNACCO	0,0652	MONTECRESTESE	0,1122	PERLO	0,0882
FRASSINO	0,1368	LUSERNA SAN GIOVANNI	0,0975	MONTegio	0,0920	PEROSA ARGENTINA	0,1125
FRESONARA	0,1157	LUSERNETTA	0,0835	MONTEGROSSO D'ASTI	0,0956	PEROSA CANAVESE	0,0684
FRINCO	0,0788	LUSIGLIÈ	0,1123	MONTELUPO ALBESE	0,1149	PERRERO	0,1059
FRONT	0,1200	MACELLO	0,1193	MONTÉMAGNO	0,0765	PERTENGO	0,0701
FROSSASCO	0,2230	MACRA	0,0993	MONTEMALE DI CUNEO	0,1168	PERTUSIO	0,0922
FRUGAROLO	0,1228	MACUGNAGA	0,1992	MONTEMARZINO	0,0891	PESSINETTO	0,0795
FUBINE	0,1243	MADONNA DEL SASSO	0,1073	MONTEROSSO GRANA	0,1149	PETTENASCO	0,1227
GABIANO	0,0741	MAGGIORA	0,1104	MONTESCHENO	0,0950	PETTINENGO	0,0288
GAGLIANICO	0,0727	MAGLIANO ALFIERI	0,1351	MONTEU ROERO	0,1137	PEVERAGNO	0,1508
GAIOLA	0,1273	MAGLIANO ALPI	0,1424	MONTEU DA PO	0,1171	PEZZANA	0,0680
GALLIATE	0,1396	MAGLIONE	0,0713	MONTTEZEMOLO	0,0929	PEZZOLO VALLE UZZONE	0,0867
GAMALERO	0,0918	MAGNANO	0,0350	MONTICELLO D'ALBA	0,1436	PIANEZZA	0,2245
GAMBASCA	0,1276	MALESCO	0,1139	MONTIGLIO MONFERRATO	0,1128	PIANFEI	0,1319
GARBAGNA	0,1060	MALVICINO	0,0752	MONTÀ	0,1333	PIASCO	0,1390
GARBAGNA NOVARESE	0,0932	MANDELLO VITTA	0,0892	MORANO SUL PO	0,0992	PIATTO	0,0282
GARESSIO	0,1099	MANGO	0,1323	MORANSENGO	0,0748	PIEA	0,0811
GARGALLO	0,1241	MANTA	0,1505	MORBELLO	0,0909	PIEDICAVALLO	0,0297
GARZIGLIANA	0,1129	MARANO TICINO	0,1007	MORETTA	0,1279	PIEDIMULERA	0,1119
GASSINO TORINESE	0,1833	MARANZANA	0,0831	MORIONDO TORINESE	0,1168	PIETRA MARAZZI	0,1198
GATTICO	0,1259	MARENE	0,1488	MORNESE	0,0932	PIETRAPORZIO	0,1079
GATTINARA	0,1049	MARENTINO	0,1348	MORGOZZO	0,1345	PIEVE VERGONTE	0,0969
GAVAZZANA	0,0892	MARETTO	0,0781	MORSASCO	0,1035	PILA	0,2172
GAVI	0,1172	MARGARITA	0,4140	MOSSO	0,0512	PINASCA	0,1028
GENOLA	0,1456	MARMORA	0,1026	MOTTA DE' CONTI	0,0625	PINEROLO	0,1946
GERMAGNANO	0,1066	MARSAGLIA	0,1211	MOTTALCIATA	0,0425	PINO TORINESE	0,2837
GERMAGNO	0,0923	MARTINIANA PO	0,1321	MURAZZANO	0,1240	PINO D'ASTI	0,0839
GHEMME	0,1000	MASERA	0,1331	MURELLO	0,1266	PIOBESI TORINESE	0,1586
GHIFFA	0,2031	MASIO	0,1198	MURISENGO	0,1083	PIOBESI D'ALBA	0,1475
GHISLARENCO	0,0645	MASSAZZA	0,0349	MUZZANO	0,0497	PIODE	0,2198
GIAGLIONE	0,0897	MASSELLO	0,0699	NARZOLE	0,1324	PIOSSASCO	0,2508
GIAROLE	0,0893	MASSERANO	0,0537	NEBBIUNO	0,1063	PIOVERA	0,1130
GIAVENO	0,1984	MASSINO VISCONTI	0,1116	NEIVE	0,1325	PIOVÀ MASSAIA	0,0825
GIFFLENGA	0,0460	MASSIOLA	0,0865	NETRO	0,0353	PIOZZO	0,1240
GIGNESE	0,1292	MATHI	0,1092	NEVIGLIE	0,1054	PISANO	0,1132
GIVOLETTO	0,1391	MATTIE	0,0816	NIBBIOLA	0,0932	PISCINA	0,1655
GORZEGNO	0,0960	MAZZÈ	0,1079	NICHELINO	0,2008	PIVERONE	0,0701
GOTTASECCA	0,0946	MEANA DI SUSA	0,0863	NIELLA BELBO	0,1066	POCAPAGLIA	0,1340
GOVONE	0,1207	MEINA	0,1505	NIELLA TANARO	0,1296	POGNO	0,1154
GOZZANO	0,1229	MELAZZO	0,1054	NIZZA MONFERRATO	0,1315	POIRINO	0,1501
GRAGLIA	0,0527	MELLE	0,1199	NOASCA	0,0854	POLLONE	0,0729
GRANA	0,0811	MERANA	0,0830	NOLE	0,1357	POLONGHERA	0,1254



Elenco, per Regione, dei Comuni e del relativo livello delle quotazioni immobiliari

POMARETTO	0,1159	ROLETTO	0,1633	SCOPELLO	0,2140	VALLE SAN NICOLAO	0,0293
POMARO MONFERRATO	0,0893	ROMAGNANO SESIA	0,1331	SCURZOLENGO	0,0816	VALLO TORINESE	0,0982
POMBIA	0,1021	ROMANO CANAVESE	0,1162	SELVE MARCONE	0,0260	VALLORATE	0,1127
PONDERANO	0,0673	ROMENTINO	0,1144	SEPPIANA	0,0909	VALMACCA	0,0984
PONT-CANAVESE	0,0874	RONCO BIELLESE	0,0457	SEROLE	0,0845	VALMALA	0,1101
PONTECHIANALE	0,1116	RONCO CANAVESE	0,0717	SERRALUNGA D'ALBA	0,1461	VALPERGA	0,1064
PONTECURONE	0,1349	RONDISSONE	0,1389	SERRALUNGA DI CREA	0,0929	VALPRATO SOANA	0,0664
PONTESTURA	0,0985	RONSECCO	0,0398	SERRAVALLE LANGHE	0,1337	VALSTRONA	0,0977
PONTI	0,1004	ROPPOLO	0,0529	SERRAVALLE SCRIVIA	0,1125	VANZONE CON SAN CARLO	0,1045
PONZANO MONFERRATO	0,1092	RORA	0,0776	SERRAVALLE SESIA	0,1106	VAPRIO D'AGOGNA	0,0873
PONZONE	0,1095	ROSAZZA	0,0389	SESSAME	0,0838	VARALLO	0,1130
PORTACOMARO	0,1003	ROSIGNANO MONFERRATO	0,1062	SESTRIERE	0,4693	VARALLO POMBIA	0,1070
PORTE	0,0990	ROSSA	0,0771	SETTIME	0,0741	VARISELLA	0,0935
PORTULA	0,0447	ROSSANA	0,1290	SETTIMO ROTTARO	0,0618	VARZO	0,0909
POSTUA	0,0892	ROSTA	0,2354	SETTIMO TORINESE	0,2474	VAUDA CANAVESE	0,1025
POZZOL GROPPLO	0,0777	ROURE	0,0925	SETTIMO VITTORE	0,0720	VEGLIO	0,0284
POZZOLO FORMIGARO	0,1146	ROVASENDA	0,0509	SEZZADIO	0,0963	VENARIA REALE	0,2461
PRADILEVES	0,1230	RUBIANA	0,0967	SILLAVENGO	0,0845	VENASCA	0,1242
FRACELATO	0,2836	RUBIGLIO	0,0699	SILVANO D'ORBA	0,1186	VENAUSS	0,0905
PRALI	0,2143	RUFFIA	0,1290	SINIO	0,1360	VERBANIA	0,2171
PRALORMO	0,1090	SABBIA	0,0829	SIZZANO	0,0931	VERCELLI	0,1321
PRALUNGO	0,0409	SAGLIANO MICCA	0,0410	SOGLIO	0,0774	VERDUNO	0,1356
PRAMOLLO	0,0862	SALA BIELLESE	0,0322	SOLERO	0,1204	VERNANTE	0,1850
PRAROLO	0,0798	SALA MONFERRATO	0,0866	SOLONGHELLO	0,0939	VEROLENGO	0,1400
PRAROSTINO	0,0964	SALASCO	0,0806	SOMANO	0,1337	VERRONE	0,0526
PRASCO	0,0978	SALASSA	0,1076	SOMMARIVA PERNO	0,1330	VERRUA SAVOIA	0,1079
PRASCORSANO	0,0926	SALBERTRAND	0,1218	SOMMARIVA DEL BOSCO	0,1445	VERUNO	0,1094
PRATIGLIONE	0,1016	SALE	0,1117	SOPRANA	0,0283	VERZUOLO	0,1476
PRATO SESIA	0,1189	SALE SAN GIOVANNI	0,0946	SORDEVOLO	0,0637	VESIME	0,0899
PRAY	0,0492	SALE DELLE LANGHE	0,0946	SORISO	0,1233	VEVATE	0,0915
PRAZZO	0,1030	SALERANO CANAVESE	0,0731	SOSTEGNO	0,0342	VESTIGNÈ	0,0942
PREDOSA	0,1181	SALI VERCELLESE	0,0624	SOZZAGO	0,0887	VEZZA D'ALBA	0,1381
PREMENO	0,1108	SALICETO	0,0895	SPARONE	0,0937	VIALE	0,0646
PREMIA	0,1145	SALMOUR	0,1230	SPIGNO MONFERRATO	0,0748	VIALFRÈ	0,0677
PREMOSELLO-CHIOVENDA	0,1173	SALUGGIA	0,1086	SPINETO SCRIVIA	0,0833	VIARIGI	0,0746
PRIERO	0,0930	SALUSSOLA	0,0435	STAZZANO	0,1130	VICO CANAVESE	0,0714
PRIOCCA	0,1320	SALUZZO	0,1914	STRAMBINELLO	0,0644	VICOFORTE	0,1545
PRIOLA	0,0978	SALZA DI PINEROLO	0,0661	STRAMBINO	0,1046	VICOLUNGO	0,0870
PRUNETTO	0,0946	SAMBUCO	0,1079	STRESA	0,2482	VIDRACCO	0,0691
QUAGLIUZZO	0,0712	SAMONE	0,0746	STREVI	0,1240	VIGANELLA	0,0885
QUARANTI	0,0804	SAMPEYRE	0,1305	STRONA	0,0502	VIGLIANO BIELLESE	0,0720
QUAREGNA	0,0517	SAN BENEDETTO BELBO	0,1056	STROPPIANA	0,0787	VIGLIANO D'ASTI	0,0863
QUARGNENTO	0,1183	SAN BENIGNO CANAVESE	0,1166	STROPPO	0,0957	VIGNALE MONFERRATO	0,0946
QUARNA SOPRA	0,0919	SAN BERNARDINO VERBANO	0,1052	SUNO	0,0897	VIGNOLE BORBERA	0,1226
QUARNA SOTTO	0,1005	SAN CARLO CANAVESE	0,1393	SUSA	0,1159	VIGNOLO	0,1420
QUARONA	0,1101	SAN COLOMBANO BELMONTE	0,1034	TAGLILOLO MONFERRATO	0,1281	VIGNONE	0,1277
QUASSOLO	0,0669	SAN CRISTOFORO	0,0905	TARANTASCA	0,1487	VIGONE	0,1329
QUATTORDIO	0,1158	SAN DAMIANO MACRA	0,1166	TASSAROLO	0,0970	VIGUZZOLO	0,1331
QUINCINETTO	0,0690	SAN DAMIANO D'ASTI	0,1582	TAVAGNASCIO	0,0690	VILLA SAN SECONDO	0,0710
QUINTO VERCELLESE	0,0783	SAN DIDERO	0,0923	TAVIGLIANO	0,0438	VILLA DEL BOSCO	0,0363
QUITTEMGO	0,2358	SAN FRANCESCO AL CAMPO	0,1524	TERDORBIATE	0,0877	VILLAFATEATI	0,0771
RACCONIGI	0,1303	SAN GERMANO CHISONE	0,0973	TERNIENGO	0,0310	VILLADOSSOLA	0,1209
RASSA	0,1633	SAN GERMANO VERCELLESE	0,0689	TERRUGGIA	0,1041	VILLAFALLETTO	0,1347
RE	0,1086	SAN GIACOMO VERCELLESE	0,0498	TERZO	0,1171	VILLAFRANCA PIEMONTE	0,1214
REANO	0,1924	SAN GILLIO	0,1337	TICINETO	0,1017	VILLAFRANCA D'ASTI	0,1287
RECETTO	0,0850	SAN GIORGIO CANAVESE	0,1223	TIGLIOLE	0,1087	VILLALVERNIA	0,1185
REFRANCORE	0,0861	SAN GIORGIO MONFERRATO	0,1161	TOCENO	0,1149	VILLAMIROGLIO	0,0832
REVELLO	0,1386	SAN GIORGIO SCARAMPI	0,0841	TOLLEGNO	0,0394	VILLANOVA BIELLESE	0,0343
REVIGLIASCO D'ASTI	0,0837	SAN GIORIO DI SUSA	0,0845	TONCO	0,0825	VILLANOVA CANAVESE	0,1112
RIBORDONE	0,0845	SAN GIUSTO CANAVESE	0,1030	TONENGO	0,0698	VILLANOVA MONDOVI	0,1416
RICALDONE	0,1037	SAN MARTINO ALFIERI	0,0968	TORINO	0,3229	VILLANOVA MONFERRATO	0,1002
RIFREDDO	0,1217	SAN MARTINO CANAVESE	0,0646	TORNACO	0,0875	VILLANOVA SOLARO	0,1262
RIMA SAN GIUSEPPE	0,0945	SAN MARZANO OLIVETO	0,0936	TORRAZZA PIEMONTE	0,1261	VILLANOVA D'ASTI	0,1273
RIMASCO	0,1153	SAN MAURIZIO CANAVESE	0,1814	TORRAZZO	0,0305	VILLAR DORA	0,1086
RIMELLA	0,0728	SAN MAURIZIO D'OPAGLIO	0,1470	TORRE BORMIDA	0,0946	VILLAR FOCCHIARDO	0,0888
RITTANA	0,1127	SAN MAURO TORINESE	0,2306	TORRE CANAVESE	0,0652	VILLAR PELLICE	0,0856
RIVA VALDOBBIÀ	0,2857	SAN MICHELE MONDOVI	0,1267	TORRE MONDOVI	0,1136	VILLAR PEROSA	0,1754
RIVA PRESSO CHERI	0,1667	SAN NAZZARO SESIA	0,0626	TORRE PELLICE	0,1102	VILLAR SAN COSTANZO	0,1339
RIVALBA	0,1295	SAN PAOLO CERVO	0,0258	TORRE SAN GIORGIO	0,1356	VILLARBASSE	0,2035
RIVALTA BORMIDA	0,1145	SAN PAOLO SOLBRITO	0,0965	TORRESINA	0,0946	VILLARBOIT	0,0693
RIVALTA DI TORINO	0,2221	SAN PIETRO MOSEZZO	0,1071	TORTONA	0,1469	VILLAREGGIA	0,1076
RIVARA	0,1042	SAN PIETRO VAL LEMINA	0,1506	TRANA	0,1770	VILLAROMAGNANO	0,1334
RIVAROLO CANAVESE	0,1532	SAN PONSO	0,0984	TRAREGO VIGGIONA	0,0899	VILLASTELLONE	0,1830
RIVARONE	0,1093	SAN RAFFAELE CIMENA	0,1445	TRASQUERA	0,0835	VILLATA	0,0708
RIVAROSSA	0,1462	SAN SALVATORE MONFERRATO	0,1108	TRAUSELLA	0,0765	VILLETTE	0,0973
RIVE	0,0657	SAN SEBASTIANO CURONE	0,0968	TRAVERSELLA	0,0765	VINADIO	0,1178
RIVOLI	0,2438	SAN SEBASTIANO DA PO	0,1283	TRAVES	0,0853	VINCHIO	0,0861
ROASCHIA	0,1127	SAN SECONDO DI PINEROLO	0,1571	TRECCATE	0,1161	VINOVO	0,1844
ROASCIO	0,0900	SANDIGLIANO	0,0646	TREISO	0,1425	VINZAGLIO	0,0806
ROASIO	0,0649	SANFRONT	0,1169	TREVILLE	0,0874	VIOLA	0,1056
ROATTO	0,0895	SANFRÈ	0,1400	TREZZO TINELLA	0,1409	VIRLE PIEMONTE	0,1391
ROBASSOMERO	0,1518	SANGANO	0,2000	TRICERRO	0,0491	VISCHE	0,1089
ROBELLA	0,0934	SANT'AGATA FOSSILI	0,0881	TRINIA	0,1355	VISONE	0,1207
ROBLANTE	0,1309	SANT'ALBANO STURA	0,1358	TRINO	0,0867	VISTRORIO	0,0687
ROBURENT	0,1233	SANT'AMBROGIO DI TORINO	0,0978	TRISOBBIO	0,0963	VIVERONE	0,0569
ROCCA CANAVESE	0,1242	SANT'ANTONINO DI SUSA	0,0986	TRIVERO	0,0518	VIÙ	0,0952
ROCCA CIGLIÈ	0,1151	SANTA MARIA MAGGIORE	0,1898	TROFARELLO	0,2123	VOCCA	0,0696
ROCCA GRIMALDA	0,1093	SANTA VITTORIA D'ALBA	0,1379	TRONTANO	0,0949	VOGOGNA	0,1118
ROCCA D'ARAZZO	0,0786	SANTENA	0,1639	TRONZANO VERCELLESE	0,0906	VOLPEDO	0,1241
ROCCA DE' BALDI	0,1315	SANTHÌA	0,1074	USSEAUX	0,0914	VOLPEGLINO	0,0996
ROCCABRUNA	0,1330	SANTO STEFANO BELBO	0,1331	USSEGLIO	0,0941	VOLPIANO	0,1992
ROCCAFORTE LIGURE	0,0765	SANTO STEFANO ROERO	0,1147	VAGLIO SERRA	0,0853	VOLTAGGIO	0,1023
ROCCAFORTE MONDOVI	0,1355	SARDIGLIANO	0,0832	VAIE	0,1037	VOLVERA	0,1905
ROCCASPARVERA	0,1268	SAREZZANO	0,1014	VAL DELLA TORRE	0,1210	VOTTIGNASCO	0,1287
ROCCAVERANO	0,0876	SAUZE DOULX	0,4570	VALDENGO	0,0587	ZIMONE	0,0322
ROCCAIONE	0,1310	SAUZE DI CESANA	0,3534	VALDIERI	0,1346	ZUBIENA	0,0418
ROCCHETTA BELBO	0,1259	SAVIGLIANO	0,1679	VALDUGGIA	0,1020	ZUMAGLIA	0,0364
ROCCHETTA LIGURE	0,0831	SCAGNELLO	0,0949	VALENZA	0,1533		
ROCCHETTA PALAFAE	0,0849	SCALENGHE	0,1261	VALFENERA	0,1028		
ROCCHETTA TANARO	0,0981	SCARMAGNO	0,0842	VALGIOIE	0,1400		
RODDI	0,1490	SCARNAFIGI	0,1359	VALGRANA	0,1214		
RODDINO	0,1357	SCIOLZE	0,1305	VALLANZENGO	0,0357		
RODELLO	0,1387	SCOPA	0,2064	VALLE MOSSO	0,0516		

REGIONE
PUGLIA


Elenco, per Regione, dei Comuni e del relativo livello delle quotazioni immobiliari

ACCADIA	0,0722	LECCE	0,1255	SANNICANDRO DI BARI	0,1705	BORORE	0,0893
ACQUARICA DEL CAPO	0,0779	LEPORANO	0,0642	SANNICOLA	0,0669	BORTIGALI	0,0898
ACQUAVIVA DELLE FONTI	0,1574	LEQUILE	0,0651	SANT'AGATA DI PUGLIA	0,0738	BORTIGIADAS	0,0583
ADELFFIA	0,1639	LESINA	0,1003	SANTA CESAREA TERME	0,1619	BORUTTA	0,0583
ALBEROBELLO	0,1418	LEVERANO	0,0750	SANTERAMO IN COLLE	0,1896	BOSA	0,1632
ALBERONA	0,0762	LIZZANELLO	0,0734	SAVA	0,0685	BOTTIDDA	0,0606
ALESSANO	0,0960	LIZZANO	0,0536	SCORRANO	0,0774	BUDDUSÒ	0,0693
ALEZIO	0,0814	LOCOROTONDO	0,1398	SECLÌ	0,0687	BUDONI	0,2337
ALLISTE	0,0924	LUCERA	0,1475	SERRACAPRIOLA	0,0655	BUGGERRU	0,1081
ALTAMURA	0,2136	MAGLIE	0,1307	SOGLIANO CAVOUR	0,0724	BULTEI	0,0640
ANDRANO	0,0792	MANDURIA	0,0817	SOLETO	0,0604	BULZI	0,0651
ANDRIA	0,1783	MANFREDONIA	0,2356	SPECCHIA	0,0774	BURCEI	0,0819
ANZANO DI PUGLIA	0,0664	MARGHERITA DI SAVOIA	0,1953	SPINAZZOLA	0,1027	BURGOS	0,0628
APRICENA	0,1096	MARTANO	0,0996	SPONGANO	0,0596	BUSACHI	0,0386
ARADEO	0,0632	MARTIGNANO	0,0722	SQUINZANO	0,0972	CABRAS	0,0989
ARNESANO	0,0675	MARTINA FRANCA	0,1929	STATTE	0,0819	CAGLIARI	0,3257
ASCOLI SATRIANO	0,1165	MARUGGIO	0,0578	STERNATTA	0,0739	CALANGIANUS	0,0887
AVETRANA	0,0536	MASSAFRA	0,1054	STORNARA	0,1001	CALASETTA	0,1619
BAGNOLO DEL SALENTO	0,0564	MATINO	0,1064	STORNARELLA	0,1001	CAPOTERRA	0,1979
BARI	0,2903	MATTINATA	0,2034	SUPERSANO	0,0624	CARBONIA	0,1255
BARILETTA	0,2484	MELENDUGNO	0,0736	SURANO	0,0681	CARDEDU	0,0810
BICCARI	0,0766	MELISSANO	0,0822	SURBO	0,0800	CARGEHE	0,0974
BINETTO	0,1482	MELPIGNANO	0,0790	TARANTO	0,1361	CARLOFORTE	0,2622
BISCEGLIE	0,2316	MESAGNE	0,0976	TAURISANO	0,0997	CASTELSARDO	0,1923
BITETTO	0,1897	MIGGIANO	0,0682	TAVIANO	0,1169	CASTIADAS	0,2571
BITONTO	0,2060	MINERVINO MURGE	0,1252	TERLIZZI	0,2551	CHEREMULE	0,0609
BITURITTO	0,2075	MINERVINO DI LECCE	0,0674	TIGGIANO	0,0755	CHIARAMONTI	0,0663
BOTRUGNO	0,0765	MODUGNO	0,2343	TORCHIAROLO	0,0714	CODRONGIANOS	0,0818
BOVINO	0,0774	MOLA DI BARI	0,2530	TORITTO	0,1752	COLLINAS	0,0816
BRINDISI	0,1309	MOLFETTA	0,2492	TORRE SANTA SUSANNA	0,0632	COSSOINE	0,0606
CAGNANO VARANO	0,0852	MONOPOLI	0,2780	TORREMAGGIORE	0,1218	CUGLIERI	0,0773
CALIMERA	0,0515	MONTE SANT'ANGELO	0,1777	TORRICELLA	0,0477	CURCURIS	0,0120
CAMPI SALENTINA	0,1225	MONTEIASI	0,0560	TRANI	0,2289	DECIMOMANNU	0,1358
CANDELA	0,0820	MONTELEONE DI PUGLIA	0,0740	TREPUIZZI	0,1058	DECIMOPUTZU	0,1222
CANNOLE	0,0703	MONTMESOLA	0,0633	TRICASE	0,1399	DESULO	0,0789
CANOSA DI PUGLIA	0,1501	MONTEPARANO	0,0485	TRIGGIANO	0,2044	DOLIANOVA	0,1329
CAPRARICA DI LECCE	0,0871	MONTERONI DI LECCE	0,1044	TRINITAPOLI	0,1265	DOMUS DE MARIA	0,1985
CAPURSO	0,1863	MONTESANO SALENTINO	0,0749	TROIA	0,1481	DOMUSNOVAS	0,0970
CARAPELLE	0,1067	MORCIANO DI LEUCA	0,0696	TUGLIE	0,0787	DONORI	0,0900
CARLANTINO	0,0514	MOTTA MONTECORVINO	0,0751	TURI	0,1367	DORGALI	0,1663
CARMIANO	0,0846	MOTTOLA	0,1295	UGENTO	0,0969	DUALCHI	0,0848
CAROSINO	0,0787	MURO LECCESE	0,0760	UGGIANO LA CHIESA	0,0653	ELINI	0,0738
CAROVIGNO	0,1029	NARDÒ	0,1267	VALENZANO	0,3253	ELMAS	0,2041
CARPIGNANO SALENTINO	0,0654	NEVIANO	0,0726	VEGLIE	0,0989	ERULA	0,0637
CARPINO	0,0793	NOCI	0,1674	VERNOLE	0,0591	ESCALAPLANO	0,0727
CASALNUOVO MONTEROTARO	0,0521	NOCIGLIA	0,0844	VICO DEL GARGANO	0,1273	ESCOLCA	0,0857
CASALVECCIO DI PUGLIA	0,0527	NOICATTARO	0,2203	VIESTE	0,2455	ESPORLATU	0,0606
CASAMASSIMA	0,1600	NOVOLI	0,0712	VILLA CASTELLI	0,0889	ESTERZILI	0,0673
CASARANO	0,0888	ORDONA	0,0791	VOLTURARA APPULA	0,0548	FLORINAS	0,0667
CASSANO DELLE MURGE	0,1467	ORIA	0,0812	VOLTURNO	0,0751	FLUMINIMAGGIORE	0,0975
CASTELLANA GROTTE	0,1390	ORSARA DI PUGLIA	0,0815	ZAPONETA	0,1012	FLUSSO	0,0698
CASTELLANETA	0,1122	ORTA NOVA	0,1457	ZOLLINO	0,0810	FONNI	0,0906
CASTELLUCCIO VALMAGGIORE	0,0667	ORTELLE	0,0814	REGIONE		FORDONGIANUS	0,0250
CASTELLUCCIO DEI SAURI	0,0791	OSTUNI	0,1391	SARDEGNA		FURTEI	0,0816
CASTELNUOVO DELLA DAUNIA	0,0505	OTRANTO	0,2398	ABBASANTA	0,0329	GADONI	0,0683
CASTRI DI LECCE	0,1013	PALAGIANELLO	0,0829	AGGIUS	0,0678	GAIRO	0,1253
CASTRIGNANO DE' GRECI	0,0897	PALAGIANO	0,0853	AGLIENTU	0,2451	GALTÈLLI	0,0827
CASTRIGNANO DEL CAPO	0,1026	PALMARIGGI	0,0624	AIDOMAGGIORE	0,0271	GAVOI	0,0934
CASTRO	0,2213	PALO DEL COLLE	0,2047	ALBAGIARA	0,0141	GENONI	0,0981
CAVALLINO	0,0770	PANNI	0,0647	ALES	0,0261	GENURI	0,0917
CEGLIE MESSAPICA	0,1031	PARABITA	0,0924	ALGHERO	0,3616	GERGHE	0,0787
CELENZA VALFORTORE	0,0484	PATÙ	0,0861	ALLAI	0,0141	GESICO	0,0917
CELLAMARE	0,1709	PESCHICI	0,1946	ALÀ DEI SARDI	0,0696	GESTURI	0,0816
CELLE DI SAN VITO	0,0636	PIETRAMONTECORVINO	0,0747	ANELA	0,0585	GHILARZA	0,0315
CELLINO SAN MARCO	0,0697	POGGIARDO	0,0870	ARBOREA	0,0738	GIAVE	0,0613
CERIGNOLA	0,1814	POGGIO IMPERIALE	0,0817	ARBUS	0,1381	GIBA	0,0859
CHIEUTI	0,0616	POGGIORSINI	0,0439	ARDARA	0,0690	GIROSOLE	0,1664
CISTERNINO	0,0986	POLIGNANO A MARE	0,2846	ARTIZO	0,1302	GOLFO ARANCI	0,4618
COLLEPASSO	0,1236	PORTO CESAREO	0,1342	ARMUNGLA	0,0925	GONI	0,0917
CONVERSANO	0,1738	PRESICCE	0,0788	ARZACHENA	0,4182	GONNESA	0,1014
COPERTINO	0,0873	PULSANO	0,0700	ARZANA	0,0942	GONNOSCODINA	0,0224
CORATO	0,1912	PUTIGNANO	0,1969	ASSEMIMI	0,2060	GONNOSFANADIGA	0,0954
CORIGLIANO D'OTRANTO	0,0784	RACALE	0,1049	ASSOLO	0,0141	GONNOSNÒ	0,0071
CORSANO	0,0760	RIGNANO GARGANICO	0,0949	ASUNI	0,0184	GONNOSTRAMATZA	0,0224
CRISPIANO	0,0789	ROCCAFORZATA	0,0524	ATZARA	0,0981	GUAMAGGIORE	0,0816
CURSI	0,0865	ROCCHETTA SANT'ANTONIO	0,0656	AUSTIS	0,0781	GUASILA	0,0816
CUTROFIANO	0,0671	RODI GARGANICO	0,1775	BADESI	0,1181	GUSPINI	0,1153
DELICETO	0,0786	ROSETO VALFORTORE	0,0654	BALLAO	0,0788	IGLESIAS	0,1645
DISO	0,0842	RUFFANO	0,0761	BANARI	0,0629	ILBORAI	0,0811
ERCHIE	0,0633	RUTIGLIANO	0,2078	BARADILI	0,0141	ILLORAI	0,0606
FAETO	0,0546	RUVO DI PUGLIA	0,2190	BARATILI SAN PIETRO	0,0334	IRGOLI	0,0845
FAGGLIANO	0,0638	SALICE SALENTINO	0,0850	BARASSA	0,0224	ISILI	0,1063
FASANO	0,1257	SALVE	0,0879	BARI SARDO	0,1089	ITTIREDDU	0,0645
FOGGIA	0,1873	SAMMICHELE DI BARI	0,1391	BARRALI	0,0782	ITZU	0,0796
FRAGAGNANO	0,0572	SAN CASSIANO	0,0694	BARUMINI	0,0910	JERZU	0,0931
FRANCAVILLA FONTANA	0,1076	SAN CESARIO DI LECCE	0,0782	BAULADU	0,0248	LA MADDALENA	0,4255
GAGLIANO DEL CAPO	0,0890	SAN DONACI	0,0738	BAUNEI	0,1498	LACONI	0,1036
GALATINA	0,1157	SAN DONATO DI LECCE	0,0608	BELVI	0,0995	LAERRU	0,0645
GALATONE	0,0945	SAN FERDINANDO DI PUGLIA	0,1235	BENETUTTI	0,0629	LANUSEI	0,1240
GALLIPOLI	0,2002	SAN GIORGIO IONICO	0,1102	BERCHIDDA	0,0698	LAS PLASSAS	0,0907
GINOSA	0,1081	SAN GIOVANNI ROTONDO	0,1959	BESSUDE	0,0573	LEI	0,0625
GIOIA DEL COLLE	0,1857	SAN MARCO IN LAMIS	0,1518	BIDONI	0,0141	LOCERI	0,0810
GIOVINAZZO	0,2371	SAN MARCO LA CATOLA	0,0548	BIRORI	0,0796	LOCULI	0,0664
GIUGLIANELLO	0,0598	SAN MARZANO DI SAN GIUSEPPE	0,0614	BITTI	0,0777	LODINE	0,0658
GIURDIGNANO	0,0756	SAN MICHELE SALENTINO	0,0760	BOLOTANA	0,0203	LODÈ	0,0703
GRAVINA IN PUGLIA	0,2026	SAN NICANDRO GARGANICO	0,1066	BONARCADO	0,0583	LOIRI PORTO SAN PAOLO	0,3022
GROTTAGLIE	0,1140	SAN PANCRAZIO SALENTINO	0,0666	BONANNARO	0,0681	LOTZORAI	0,1393
GRUMO APPULA	0,1790	SAN PAOLO DI CIVITATE	0,0787	BONO	0,0681	LULA	0,1002
GUAGNANO	0,0763	SAN PIETRO VERNOTICO	0,0864	BONORVA	0,0751	LUNAMATRONA	0,0846
ISCHITELLA	0,0875	SAN PIETRO IN LAMA	0,1288	BORONEDDU	0,0128	LUOGOSANTO	0,0652
ISOLE TREMITI	0,2373	SAN SEVERO	0,1288			LURAS	0,0669
LATERZA	0,0990	SAN VITO DEI NORMANNI	0,0862			MACOMER	0,1465
LATIANO	0,0784	SANARICA	0,0748			MAGOMADAS	0,0915




Elenco, per Regione, dei Comuni e del relativo livello delle quotazioni immobiliari

MAMOIADA	0,0821	SAN SPERATE	0,1266	VILLA SAN PIETRO	0,1067	CASALVECCHIO SICULO	0,0651
MANDAS	0,0877	SAN TEODORO	0,2869	VILLA SANT'ANTONIO	0,0128	CASSARO	0,0434
MARA	0,0636	SAN VERO MILIS	0,0548	VILLA VERDE	0,0128	CASTEL DI IUDICA	0,0492
MARACALAGONIS	0,1658	SAN VITO	0,0863	VILLACIDRO	0,1169	CASTEL DI LUCIO	0,0507
MARRUBIU	0,0500	SANLURI	0,1214	VILLAGRANDE STRISAILI	0,0882	CASTELBUONO	0,1004
MARTIS	0,0645	SANT'ANDREA FRIUS	0,0821	VILLAMAR	0,0940	CASTELDACCIA	0,1359
MASAINAS	0,1080	SANT'ANNA ARRESI	0,1318	VILLAMASSARGIA	0,0952	CASTELL'UMBERTO	0,0845
MASULLAS	0,0203	SANT'ANTIOCO	0,1789	VILLANOVA MONTELEONE	0,0703	CASTELLAMARE DEL GOLFO	0,1198
MEANA SARDO	0,0715	SANT'ANTONIO DI GALLURA	0,0699	VILLANOVA TRUSCHEDU	0,0141	CASTELLANA SICULA	0,0712
MILIS	0,0334	SANTA GIUSTA	0,0558	VILLANOVA TULO	0,0623	CASTELMOLA	0,1109
MODOLO	0,0781	SANTA MARIA COGHINAS	0,0658	VILLANOVAFORRU	0,0951	CASTELTERMINI	0,0768
MOGORELLA	0,0141	SANTA TERESA GALLURA	0,3895	VILLANOVAFRANCA	0,0846	CASTELVETRANO	0,0992
MOGORO	0,0390	SANTADI	0,0821	VILLAPERUCCIO	0,0821	CASTIGLIONE DI SICILIA	0,0695
MONASTIR	0,1147	SANTU LUSSURGIU	0,0390	VILLAPUTZU	0,1379	CASTROFILIPPO	0,0601
MONSERRATO	0,2140	SARDARA	0,0896	VILLASALTO	0,0837	CASTRONOVO DI SICILIA	0,0617
MONTELEONE ROCCA DORIA	0,0599	SARROCH	0,1349	VILLASIMITUS	0,2571	CASTROREALE	0,0849
MONTE	0,0683	SARULE	0,0616	VILLASOR	0,0982	CATANIA	0,2410
MONTERESTA	0,0599	SASSARI	0,2444	VILLASPECIOSA	0,1016	CATENANUOVA	0,0502
MORES	0,0652	SCANO DI MONTIFERRO	0,0224	VILLAURBANA	0,0334	CATTOLICA ERACLEA	0,0662
MORGONGIORI	0,0149	SEDILO	0,0390	ZEDDIANI	0,0221	CEFALÀ DIANA	0,0617
MURAVERA	0,2021	SEDINI	0,0662	ZERFALIU	0,0141	CEFALÙ	0,2940
MUROS	0,1062	SEGARIU	0,0818	REGIONE		CENTURIPPE	0,0492
MUSEI	0,0850	SELARGIUS	0,2485	SICILIA		CERAMI	0,0361
NARBOLIA	0,0453	SELEGAS	0,0818	ACATE	0,0825	CERDA	0,0698
NARCAO	0,0834	SEMESTENE	0,0636	ACI BONACCORSI	0,1924	CESARÒ	0,0796
NEONELI	0,0176	SENEGHE	0,0250	ACI CASTELLO	0,2997	CHIARAMONTE GULFI	0,0886
NORAGUUME	0,0696	SENIS	0,0141	ACI CATENA	0,1820	CHIUSA SCLAFANI	0,0698
NORBELLO	0,0195	SENNARIOLO	0,0189	ACI SANT'ANTONIO	0,1610	CIANCIANA	0,0682
NUGHEDU SAN NICOLÒ	0,0606	SENNORI	0,0784	ACIREALE	0,2238	CIMINNA	0,0700
NUGHEDU SANTA VITTORIA	0,0137	SENORBÌ	0,1159	ACQUAVIVA PLATANI	0,0624	CINISI	0,1121
NULE	0,0606	SERDIANA	0,1217	ACQUEDOLCI	0,0975	COLLESANO	0,0707
NULVI	0,0652	SERRAMANNA	0,1074	ADRANO	0,1182	COMISO	0,0752
NUORO	0,2424	SERRENTI	0,1077	AGIRA	0,0388	COMITINI	0,0567
NURACHI	0,0334	SERRI	0,0782	AGRIGENTO	0,2123	CONDRO	0,1100
NURAGUS	0,0833	SESTU	0,2138	AIDONE	0,0670	CONTESSA ENTELLINA	0,0617
NURALLAO	0,0803	SETTIMO SAN PIETRO	0,1561	ALCAMO	0,1325	CORLEONE	0,0863
NURAMINIS	0,0971	SETZU	0,0928	ALCARA LI FUSI	0,0607	CUSTOMACI	0,0989
NURICI	0,0128	SEUI	0,0750	ALESSANDRIA DELLA ROCCA	0,0686	DELIA	0,0583
NURRI	0,0801	SEULO	0,0675	ALLA	0,0702	ENNA	0,1786
NUXIS	0,0781	SIAMAGGIORE	0,0334	ALIMENA	0,0757	ERICE	0,1238
OLBIA	0,3233	SIAMANNA	0,0141	ALIMINUSA	0,0617	FALCONE	0,1003
OLIBIA	0,1163	SIAPICCIA	0,0141	ALTAVILLA MILICIA	0,1145	FAVARA	0,0995
OLLASTRA	0,0141	SIDDI	0,0928	ALTOFORTE	0,1249	FAVIGNANA	0,2553
OLLOLAI	0,0661	SILANUS	0,0526	ALI	0,0837	FERLA	0,0605
OLMEDO	0,1319	SILIGO	0,0653	ALI TERME	0,1565	FICARAZZI	0,1376
OLZAI	0,0661	SILQUA	0,0962	ANTILLO	0,0671	FICARRA	0,0785
ONANÌ	0,0630	SILIUS	0,0818	ARAGONA	0,0930	FIMEDINISI	0,0823
ONIFAI	0,0668	SIMALA	0,0109	ASSORO	0,0354	FIMEFREDDO DI SICILIA	0,1136
ONIFERI	0,0660	SIMAXIS	0,0388	AUGUSTA	0,1325	FLORESTA	0,0701
ORANI	0,0852	SINDIA	0,0501	AVOLA	0,1156	FLORIDIA	0,0858
ORGOSOLO	0,0796	SINI	0,0109	BAGHERIA	0,1690	FONZACHELLI-FANTINA	0,0617
ORISTANO	0,1643	SINISCOLA	0,1743	BALESTRATE	0,1219	FORZA D'AGRO	0,0981
OROSEI	0,1854	SINNAI	0,1851	BARCELLONA POZZO DI GOTTO	0,1514	FRANCAVILLA DI SICILIA	0,0592
OROTELLI	0,0836	SIRIS	0,0141	BARRAFRANCA	0,0540	FRANCOFORTE	0,0890
ORROLI	0,0899	SIURGUS DONIGALA	0,0825	BASICO	0,0642	FRAZZANÒ	0,0829
ORTACEUS	0,0846	SODDÌ	0,0128	BAUCINA	0,0617	FURCI SICULO	0,1247
ORTUERI	0,0833	SOLARUSSA	0,0205	BELMONTE MEZZAGNO	0,0841	FURNARI	0,1378
ORUNE	0,0785	SOLEMINIS	0,1056	BELPASSO	0,1311	GAGGI	0,0813
OSCHIRI	0,0645	SORGONO	0,1042	BIANCAVILLA	0,1098	GAGLIANO CASTELFERRATO	0,0283
OSIDDA	0,0633	SORRADILE	0,0108	BISACQUINO	0,0819	GALATI MAMERTINO	0,0656
OSILO	0,0728	SORSO	0,2294	BIVONA	0,0754	GALLODORO	0,0583
OSINI	0,0672	STINTINO	0,3932	BLUFI	0,0615	GANGI	0,0739
OSSI	0,1111	SUELLI	0,0825	BOLOGNETTA	0,0733	GELA	0,1182
OTTANA	0,0873	SUNI	0,0569	BOMPENSIERE	0,0539	GERACI SICULO	0,0619
OVODDA	0,0679	TADASUNI	0,0128	BOMPIETRO	0,0627	GIARDINELLO	0,0761
OZIERI	0,0987	TALANA	0,0689	BORGETTO	0,0808	GIARDINI-NAXOS	0,2020
PABILLONIS	0,0852	TEITI	0,0645	BROLO	0,1240	GIARRATANA	0,0719
PADRIA	0,0569	TEMPIO PAUSANIA	0,1641	BRONTE	0,1066	GIARRE	0,1236
PADRU	0,0667	TERGU	0,0645	BUCCHIERI	0,0609	GIBELLINA	0,0105
PALAU	0,3796	TERRALBA	0,0950	BURGIO	0,0622	GIOIOSA MAREA	0,1095
PALMAS ARBOREA	0,0390	TERTENIA	0,0992	BUSCEMI	0,0631	GIULIANA	0,0617
PATTADA	0,0701	TETI	0,0539	BUSETO PALIZZOLO	0,0680	GODRANO	0,0617
PAU	0,0128	TEULADA	0,1255	BUTERA	0,0742	GRAMMICHELE	0,0748
PAULI ARBAREI	0,0933	THIESI	0,0824	CACCAMO	0,0854	GRANITI	0,0608
PAULILATINO	0,0271	TIANA	0,0590	CALAMONACI	0,0670	GRATTERI	0,0615
PERDASDEFOGU	0,0648	TINNURA	0,0514	CALASCIBETTA	0,0498	GRAVINA DI CATANIA	0,2130
PERDAXIUS	0,0846	TISSI	0,1076	CALATABIANO	0,1017	GROTTE	0,0701
PERFUGAS	0,0669	TONARA	0,0932	CALATAFIMI-SEGESTA	0,0492	GUALTIERI SICAMINÒ	0,1023
PIMENTEL	0,0944	TORPÈ	0,0909	CALTABELLOTTA	0,0543	ISNELLO	0,0615
PISCINAS	0,0933	TORRALBA	0,0642	CALTAGIRONE	0,0999	ISOLA DELLE FEMMINE	0,1689
PLOAGHE	0,0787	TORTOLÌ	0,2105	CALTANISSETTA	0,0338	ISPICA	0,0864
POMPU	0,0128	TRAMATZA	0,0338	CALTAVUTURO	0,0734	ITALA	0,1294
PORTO TORRES	0,2374	TRATALIAS	0,0943	CAMAISTRA	0,0519	JOPOLO GIANCAXIO	0,1002
PORTOSCUSO	0,1289	TRESNURAGHES	0,0548	CAMMARATA	0,0845	LAMPEDUSA E LINOSA	0,1989
POSADA	0,1759	TRIEI	0,0603	CAMPOBELLO DI LICATA	0,0791	LASCARI	0,1476
POZZOMAGGIORE	0,0674	TRINITÀ D'AGULTU E VIGNOLA	0,3073	CAMPOBELLO DI MAZARA	0,0812	LENI	0,1565
PULA	0,2272	TUILI	0,0825	CAMPOFELICE DI FITALIA	0,0692	LENTINI	0,0922
PUTIHGARI	0,0636	TULA	0,0645	CAMPOFELICE DI ROCCELLA	0,1310	LEONFORTE	0,0741
QUARTU SANTELENA	0,2530	TURRI	0,0928	CAMPOHORITO	0,0617	LERCARA FRIDDI	0,0867
QUARTUCCIU	0,2108	ULASSAI	0,0758	CAMPOROTONDO ETNEO	0,1363	LETOJANNI	0,1865
RIOLA SARDO	0,0334	ULÀ TIRSO	0,0141	CANICATTINI BAGNI	0,0841	LIBRIZZI	0,0615
ROMANA	0,0576	URAS	0,0242	CANICATTI	0,1132	LICATA	0,1080
RUIINAS	0,0184	URI	0,0893	CAPACI	0,1767	LICODIA EUBEA	0,0600
SADALI	0,0650	URZULEI	0,0679	CAPIZZI	0,0729	LIMINA	0,0640
SAGAMA	0,0629	USELLUS	0,0111	CAPO D'ORLANDO	0,1684	LINGUAGLOSSA	0,1075
SAMASSI	0,1025	USINI	0,1062	CAPRI LEONE	0,0848	LIPARI	0,2390
SAMATZAI	0,0820	USSANA	0,0916	CARINI	0,1386	LONGI	0,0553
SAMUGHEO	0,0500	USSARAMANNA	0,0928	CARLENTINI	0,1089	LUCCA SICULA	0,0523
SAN BASILIO	0,0818	USSASSAI	0,0666	CARONIA	0,1030	MALETTO	0,0809
SAN GAVINO MONREALE	0,1105	UTA	0,1113			MALFA	0,3500
SAN GIOVANNI SUERGIU	0,1091	VALLEDORIA	0,1394			MALVAGNA	0,0518
SAN NICOLÒ GERREI	0,0868	VALLERMOSA	0,0821			MANDANICI	0,0628
SAN NICOLÒ D'ARCIDANO	0,0195	VIDDALBA	0,0667			MANIACE	0,0649



Elenco, per Regione, dei Comuni e del relativo livello delle quotazioni immobiliari

MARIANOPOLE	0,0573	ROCCAPALUMBA	0,0688	VITTORIA	0,1084	FIGLINE VALDARNO	0,2508
MARINEO	0,0706	ROCCAVALDINA	0,1073	VIZZINI	0,0824	FILATTIERA	0,1284
MARSALA	0,1126	ROCCELLA VALDEMONTE	0,0557	ZAFFERANA ETNEA	0,1268	FIRENZE	0,4658
MASCALI	0,1302	RODI MILICI	0,0819	REGIONE		FIRENZUOLA	0,1737
MASCALUCIA	0,2008	ROMETTA	0,0984	TOSCANA		FIVIZZANO	0,0952
MAZARA DEL VALLO	0,0990	ROSOLINI	0,0752	ABBADIA SAN SALVATORE		FOIANO DELLA CHIANA	0,1561
MAZZARINO	0,0802	SALAPARUTA	0,0004	ABETONE	0,1697	FOLLONICA	0,2939
MAZZARRONE	0,0610	SALEMI	0,0628	AGLIANA	0,4447	FORTE DEI MARMI	0,7717
MAZZARRÀ SANT'ANDREA	0,0677	SAMBUCA DI SICILIA	0,0894	ALTOPASCIO	0,3045	FOSCIANDORA	0,0798
MELILLI	0,0889	SAN BIAGIO PLATANI	0,0569	ANGHIARI	0,2200	FOSDINOVO	0,1846
MENFI	0,0852	SAN CATALDO	0,0874	ARCIDOSSO	0,1584	FUCECCHIO	0,2320
MERI	0,1378	SAN CIPIRELLO	0,0808	AREZZO	0,1449	GAIOLE IN CHIANTI	0,3619
MESSINA	0,2265	SAN CONO	0,0480	ASCIANO	0,2241	GALLICANO	0,1471
MEZZOJUSO	0,0591	SAN FILIPPO DEL MELA	0,1177	AULLA	0,2218	GAMBASSI TERME	0,2195
MILAZZO	0,1927	SAN FRATELLO	0,0778	BADIA TEDALDA	0,1543	GAVORRANO	0,1899
MILENA	0,0738	SAN GIOVANNI GEMINI	0,1000	BAGNI DI LUCCA	0,1114	GIUNCUGNANO	0,0884
MILITELLO ROSMARINO	0,0584	SAN GIOVANNI LA PUNTA	0,2377	BAGNO A RIPOLI	0,1740	GREVE IN CHIANTI	0,3653
MILITELLO IN VAL DI CATANIA	0,0640	SAN GIUSEPPE IATO	0,0808	BAGNONE	0,4559	GROSSETO	0,2729
MILÒ	0,1123	SAN GREGORIO DI CATANIA	0,2699	BARBERINO VAL D'ELSA	0,1246	GUARDISTALLO	0,2611
MINEO	0,0671	SAN MARCO D'ALUNZIO	0,0546	BARBERINO DI MUGELLO	0,2492	IMPRUNTA	0,3916
MIRABELLA IMBACCARI	0,0544	SAN MAURO CASTELVERDE	0,0598	BARGA	0,2853	INCISA IN VAL D'ARNO	0,2379
MIRTO	0,0769	SAN MICHELE DI GANZARIA	0,0538	BIBBIENA	0,1647	ISOLA DEL GIGLIO	0,3558
MISILMERI	0,1262	SAN PIER NICETO	0,0923	BIBBONA	0,1761	LAJATICO	0,1502
MISTERBIANCO	0,1606	SAN PIERO PATTI	0,0750	BIENTINA	0,2915	LAMPORECCHIO	0,2585
MISTRETTA	0,1003	SAN PIETRO CLARENZA	0,1749	BORG SAN LORENZO	0,1912	LARCIANO	0,2506
MODICA	0,1095	SAN SALVATORE DI FITALIA	0,0513	BORG SAN MOZZANO	0,2664	LARI	0,1822
MOIO ALCANTARA	0,0595	SAN TEODORO	0,0399	BUCINE	0,1586	LA STRA A SIGNA	0,3322
MONFORTE SAN GIORGIO	0,1054	SAN VITO LO CAPO	0,2567	BUGGIANO	0,1785	LATERINA	0,1345
MONGIUFFI MELIA	0,0790	SANT'AGATA DI MILITELLO	0,1042	BUONCONVENTO	0,2648	LICCIANA NARDI	0,1436
MONREALE	0,1450	SANT'AGATA LI BATTIATI	0,2602	BUTI	0,1710	LIVORNO	0,2918
MONTAGNAREALE	0,0796	SANT'ALESSIO SICULO	0,0810	CALCI	0,1890	LONDA	0,2089
MONTALBANO ELICONA	0,0622	SANT'ALFIO	0,0879	CALCINAIA	0,2255	LORENZANA	0,1832
MONTALLEGRO	0,0499	SANT'ANGELO MUXARO	0,0768	CALENZANO	0,1970	LORO CIUFFENNA	0,1478
MONTEDORO	0,0571	SANT'ANGELO DI BROLO	0,0665	CAMAIORE	0,3612	LUCCA	0,3379
MONTELEPRE	0,0741	SANTA CATERINA VILLARMOISA	0,0722	CAMPAGNATICO	0,3347	LUCIGNANO	0,1479
MONTEMAGGIORE BELSITO	0,0696	SANTA CRISTINA GELA	0,0737	CAMP BISENZIO	0,3339	MAGLIANO IN TOSCANA	0,1617
MONTEROSSO ALMO	0,0671	SANTA CROCE CAMERINA	0,1100	CAMPPIGNETTO	0,3368	MANCIANO	0,1704
MONTEVAGO	0,0247	SANTA DOMENICA VITTORIA	0,0634	CAMPPIGLIA MARITTIMA	0,3243	MARCIANA	0,4400
MOTTA CAMASTRA	0,0831	SANTA ELISABETTA	0,0825	CAMPO NELL'ELBA	0,4463	MARCIANA MARINA	0,4616
MOTTA SANT'ANASTASIA	0,1289	SANTA FLAVIA	0,2035	CAMPORGIANO	0,1284	MARCIANO DELLA CHIANA	0,1323
MOTTA D'AFFERMO	0,0483	SANTA LUCIA DEL MELA	0,0705	CANTAGALLO	0,1625	MARLIANA	0,2441
MUSSOMELI	0,0848	SANTA MARGHERITA DI BELICE	0,0397	CAPALBIO	0,2558	MARRADI	0,1294
NARO	0,0648	SANTA MARIA DI LICODIA	0,0953	CAPANNOLI	0,1681	MASSA	0,2774
NASO	0,0757	SANTA MARINA SALINA	0,3141	CAPANNORI	0,2264	MASSA MARITTIMA	0,1631
NICOLOSI	0,1481	SANTA NINFA	0,0537	CAPOLIVERI	0,4179	MASSA E COZZILE	0,2620
NICOSIA	0,0790	SANTA TERESA DI RIVA	0,1334	CAPOLONA	0,1440	MASSAROSA	0,2721
NISSEMI	0,0827	SANTA VENERINA	0,1110	CAPRAIA ISOLA	0,4408	MINUCCIANO	0,0848
NISSORIA	0,0424	SANTO STEFANO DI QUINDICI	0,0950	CAPRAIA E LIMITE	0,2688	MOLAZZANA	0,0968
NIZZA DI SICILIA	0,1195	SANTO STEFANO DI CAMASTRA	0,1272	CAPRESE MICHELANGELO	0,1079	MONSUMMANO TERME	0,2696
NOTO	0,0822	SARONARA	0,1259	CAREGGINE	0,1007	MONTAIONE	0,1949
NOVARA DI SICILIA	0,0645	SAVOCA	0,0602	CARMIGNANO	0,2340	MONTALCINO	0,2986
OLIVERI	0,0960	SCALETTA ZANCLERA	0,1234	CARRARA	0,2281	MONTALE	0,3009
PACE DEL MELA	0,1140	SCIACCA	0,1442	CASALE MARITTIMO	0,2662	MONTE ARGENTARIO	0,4018
PACECO	0,0781	SCIARA	0,0685	CASCIANA TERME	0,1646	MONTE SAN SAVINO	0,1495
PACHINO	0,0950	SCICLI	0,1272	CASCINA	0,2322	MONTECARLO	0,2147
PAGLIARA	0,0698	SCILLATO	0,0614	CASOLA IN LUNIGIANA	0,0942	MONTECATINI VAL DI CECINA	0,1871
PALAGONIA	0,0777	SCLAFANI BAGNI	0,0601	CASOLE D'ELSA	0,2324	MONTECATINI-TERME	0,3221
PALAZZO ADRIANO	0,0657	SCORDIA	0,0719	CASTAGNETO CARDUCCI	0,3164	MONTELUPO FIORENTINO	0,3004
PALAZZOLO ACREIDE	0,0810	SERRADIFALCO	0,0854	CASTEL FOCIGNANO	0,1200	MONTEMIGNAIO	0,1266
PALERMO	0,2304	SICULIANA	0,0845	CASTEL SAN NICCOLÒ	0,1204	MONTEMURLO	0,2363
PALMA DI MONTECHIARO	0,0969	SINAGRA	0,0822	CASTEL DEL PIANO	0,1572	MONTEPULCIANO	0,1990
PANTELLERIA	0,2175	SIRACUSA	0,1632	CASTEL FIORENTINO	0,2417	MONTERCHI	0,1284
PARTANNA	0,0677	SOLARINO	0,0720	CASTELFRANCO DI SOPRA	0,1395	MONTERIGGIONI	0,3511
PARTINICO	0,1071	SOMMATINO	0,0806	CASTELFRANCO DI SOTTO	0,1945	MONTERONI D'ARBA	0,2297
PATERNÒ	0,1270	SORTINO	0,0652	CASTELL'AZZARA	0,1483	MONTEROTONDO MARITTIMO	0,1432
PATTI	0,1228	SPADAFORA	0,1444	CASTELLINA MARITTIMA	0,2289	MONTESCUAIO	0,2536
PEDARA	0,1584	SPERLINGA	0,0252	CASTELLINA IN CHIANTI	0,3682	MONTESPERTOLI	0,2968
PETRALIA SOPRANA	0,0790	SUTERA	0,0612	CASTELNUOVO BERARDENGA	0,3226	MONTEVARCHI	0,2232
PETRALIA SOTTANA	0,0963	TAORMINA	0,2485	CASTELNUOVO DI GARFAGNANA	0,1520	MONTEVERDI MARITTIMO	0,1446
PETROSINO	0,0745	TERME VIGLIATORE	0,1026	CASTELNUOVO DI VAL DI CECINA	0,1536	MONTICIANO	0,1453
PETTINÒ	0,0744	TERMINI IMERESE	0,1546	CASTIGLION FIBOCCHI	0,1726	MONTIERI	0,1465
PIANA DEGLI ALBANESE	0,0845	TERRASINI	0,1316	CASTIGLION FIORENTINO	0,1726	MONTIGNOSO	0,2777
PIAZZA ARMERINA	0,0821	TORREGROTTA	0,1197	CASTIGLIONE D'ORCIA	0,1438	MONTOPOLI IN VAL D'ARNO	0,1873
PIEDIMONTE ETNEO	0,1046	TORRENOVA	0,1014	CASTIGLIONE DELLA PESCAIA	0,4115	MULAZZO	0,1301
PIETRAPERZIA	0,0500	TORRETTA	0,0767	CASTIGLIONE DI GARFAGNANA	0,1193	MURLO	0,2165
PIRAINO	0,1139	TORTORICI	0,0707	CAVRIGLIA	0,1563	ORBETELLO	0,3356
POGGIOREALE	0,0000	TRABIA	0,1333	CECINA	0,3329	ORCIANO PISANO	0,1748
POLIZZI GENEROSA	0,0737	TRAPANI	0,1518	CERRETO GUIDI	0,2152	ORTIGNANO RAGGIOLIO	0,1057
POLLINA	0,1112	TRAPPETO	0,1178	CERTALDO	0,2691	PALAJA	0,1595
PORTO EMPEDOCLE	0,1102	TRECASTAGNI	0,1637	CETONA	0,2581	PALAZZUOLO SUL SENIO	0,1260
PORTOPALO DI CAPO PASSERO	0,0851	TREMESTIERI ETNEO	0,2222	CHIANCIANO TERME	0,2254	PECCIOLI	0,1470
POZZALLO	0,1426	TRIPOLI	0,0717	CHIANNI	0,1549	PELAGO	0,2750
PRIOLO GARGALLO	0,0828	TROINA	0,0417	CHIESINA UZZANESE	0,2448	PERGINE VALDARNO	0,1362
FRIZZI	0,0811	TUSA	0,1044	CHITIGNANO	0,1298	PESCAGLIA	0,1579
RACALMUTO	0,0709	UCRIA	0,0619	CHIUSDINO	0,1305	PESCIA	0,2187
RACCUIA	0,0630	USTICA	0,2211	CHIUSI	0,1796	PIAN DI SCO	0,1578
RADDUSA	0,0473	VALDERICE	0,1155	CHIUSI DELLA VERNA	0,1195	PIANCASTAGNAIO	0,1747
RAFFADALI	0,1106	VALDINA	0,1298	CINIGIANO	0,1407	PIAZZA AL SERCHIO	0,1191
RAGALNA	0,1065	VALGUARNERA CAROPEPE	0,0464	CIVITELLA PAGANICO	0,1490	PIENZA	0,2512
RAGUSA	0,1228	VALLLEDOLMO	0,0831	CIVITELLA IN VAL DI CHIANA	0,1707	PIETRASANTA	0,4634
RAMACCA	0,0734	VALLELUNGA PRATAMENO	0,0734	COLLE DI VAL D'ELSA	0,2458	PIEVE FOSCIANA	0,1603
RANDAZZO	0,0784	VALVERDE	0,1978	COLLESALVATI	0,2334	PIEVE SANTO STEFANO	0,1066
RAVANUSA	0,0819	VENETICO	0,1337	COMANO	0,0912	PIEVE A NIEVOLE	0,2681
REALMONTE	0,1226	VENTIMIGLIA DI SICILIA	0,0640	COREGLIA ANTELMINELLI	0,1555	PIOMBINO	0,2657
REGALBUTO	0,0537	VIAGRANDE	0,1680	CORTONA	0,2051	PISA	0,3472
REITANO	0,0598	VICARI	0,0727	CRESPINA	0,1894	PISTOIA	0,3127
RESUTTANO	0,0542	VILLABATE	0,1680	CUTIGLIANO	0,2592	PITEGLIO	0,2022
RIBERA	0,1152	VILLAFRANCA SICULA	0,0511	DICOMANO	0,2300	PITIGLIANO	0,1619
RIESI	0,0751	VILLAFRANCA TIRRENA	0,1660	EMPOLI	0,3027	PODENZANA	0,1328
RIPOSTO	0,1296	VILLAFRATI	0,0709	FABBRICHE DI VALLICO	0,1012	POGGIBONSI	0,2745
ROCCAFORTITA	0,0612	VILLALBA	0,0517	FAUGLIA	0,1925	POGGIO A CAIANO	0,2814
ROCCALUMERA	0,1412	VILLAROSA	0,0283	FIESOLE	0,4709	POMARANCE	0,1727
ROCCAMENA	0,0703	VITA	0,0381			PONSACCO	0,1996



Elenco, per Regione, dei Comuni e del relativo livello delle quotazioni immobiliari


PONTASSIEVE	0,3512	ARCO	0,3155	FLAVON	0,1732	RASUN ANTERSELVA	0,3003
PONTE BUGGIANESE	0,2256	AVELENCO	0,2734	FOLGARIA	0,3220	RENON	0,3351
PONTEDERA	0,2400	AVIO	0,2282	FONDO	0,1632	REVO	0,1810
PONTERMOLI	0,1256	BADIA	0,4631	FORNACE	0,2123	RIFIANO	0,2536
POPPI	0,1466	BARBIANO	0,2867	FORTEZZA	0,2962	RIO DI PUSTERIA	0,3132
PORCARI	0,2305	BASELGA DI PINÈ	0,2401	FRASSILONGO	0,1845	RIVA DEL GARDA	0,3601
PORTO AZZURRO	0,4165	BEDOLLO	0,2309	FUNES	0,2862	RODENGO	0,2394
PORTOFERRAIO	0,3987	BERSONE	0,2039	GAIS	0,2535	ROMALLO	0,1626
PRATO	0,2618	BESENELLO	0,2482	GARGAZZONE	0,3018	ROMENO	0,1568
PRATOVECCHIO	0,1202	BIENO	0,1468	GARNIGA TERME	0,1714	RONCEGNO TERME	0,1751
QUARRATA	0,2857	BLEGGIO SUPERIORE	0,1964	GIOVO	0,2100	RONCHI VALSUGANA	0,1704
RADDA IN CHIANTI	0,4894	BOCENAGO	0,3369	GIUSTINO	0,4160	RONCONE	0,2189
RADICOFANI	0,1622	BOLBENO	0,1753	GLORENZA	0,2259	RONZO-CHIENIS	0,2024
RADICONOLI	0,1678	BOLZANO	0,4311	GRAUNO	0,2161	RONZONE	0,1760
RAPOLANO TERME	0,2420	BONDO	0,2089	GRIGNO	0,1642	ROVERETO	0,2703
REGGELLO	0,2394	BONDONE	0,1736	GRUMES	0,2301	ROVERÈ DELLA LUNA	0,2274
RIGNANO SULL'ARNO	0,2819	BORGO VALSUGANA	0,1780	IMER	0,1868	RUFFRÈ-MENDOLA	0,1668
RIO MARINA	0,3984	BOSENTINO	0,2048	ISERA	0,2183	RUMO	0,1704
RIO NELL'ELBA	0,3866	BRAIES	0,2400	IVANO-FRACENA	0,1233	SAGRON MIS	0,1858
RIPARBELLA	0,2343	BREGUZZO	0,2171	LA VALLE	0,2419	SALORNO	0,3151
ROCCALBEGNA	0,1313	BRENNERO	0,3039	LACES	0,2172	SAMONE	0,1436
ROCCASTRADA	0,1651	BRENTONICO	0,2021	LAGUNDO	0,3297	SAN CANDIDO	0,4299
ROSIGNANO MARITTIMO	0,3254	BRESIMO	0,1289	LAION	0,3270	SAN GENESIO ATESINO	0,3757
RUFINA	0,2900	BRESSANONE	0,4372	LAIVES	0,4427	SAN LEONARDO IN PASSIRIA	0,2697
SAMBUCA PISTOIESE	0,1830	BREZ	0,1528	LANA	0,2860	SAN LORENZO DI SEBATO	0,3003
SAN CASCIANO DEI BAGNI	0,1834	BRIONE	0,1800	LARDARO	0,1855	SAN LORENZO IN BANALE	0,2246
SAN CASCIANO IN VAL DI PESA	0,3686	BRONZOLO	0,4048	LASA	0,1887	SAN MARTINO IN BADIA	0,2724
SAN GIMIGNANO	0,4235	BRUNICO	0,3573	LASINO	0,1959	SAN MARTINO IN PASSIRIA	0,2711
SAN GIOVANNI VALDARNO	0,2217	CADERZONE TERME	0,3494	LAUREGNO	0,1890	SAN MICHELE ALL'ADIGE	0,2228
SAN GIOVANNI D'ASSO	0,1137	CAGNÒ	0,1472	LAVARONE	0,2807	SAN PANCRAZIO	0,2559
SAN GIULIANO TERME	0,2516	CAINES	0,2642	LAVIS	0,2743	SANT'ORSOLA TERME	0,1955
SAN GODENZO	0,1770	CALAVINO	0,2784	LEDRO	0,2616	SANTA CRISTINA VALGARDENA	0,6870
SAN MARCELLO PISTOIESE	0,2471	CALCERANICA AL LAGO	0,2220	LEVICO TERME	0,2133	SANZENO	0,1810
SAN MINIATO	0,2282	CALDARO SULLA STRADA DEL VINO	0,4387	LISIGNAGO	0,1988	SARENTINO	0,2858
SAN PIERO A SIEVE	0,2549	CALDES	0,1869	LIVO	0,1672	SARNONICO	0,1823
SAN QUIRICO D'ORCIA	0,1642	CALDONAZZO	0,2162	LONA-LASES	0,2014	SCENA	0,3264
SAN ROMANO IN GARFAGNANA	0,1115	CALLIANO	0,2233	LUSERNA	0,1246	SCURELLE	0,1679
SAN VINCENZO	0,3926	CAMPITELLO DI FASSA	0,6104	LUSON	0,2529	SEGONZANO	0,1988
SANSEPOLCRO	0,1744	CAMPO TURES	0,3000	MAGRÈ SULLA STRADA DEL VINO	0,3196	SELVA DEI MOLINI	0,2077
SANTA CROCE SULL'ARNO	0,1982	CAMPO DI TRENIS	0,2882	MALLES VENOSTA	0,2166	SELVA DI VAL GARDENA	0,8066
SANTA FIORA	0,1736	CAMPODENNO	0,1873	MALOSCO	0,1885	SENALE-SAN FELICE	0,2467
SANTA LUCE	0,2030	CANAL SAN BOVO	0,1945	MALE	0,2388	SENALES	0,2239
SANTA MARIA A MONTE	0,1930	CANAZEI	0,6390	MAREBBE	0,3424	SESTO	0,3848
SARTEANO	0,1309	CAPRIANA	0,2209	MARLENGO	0,2869	SFRUZ	0,1841
SASSETTA	0,2209	CARANO	0,2690	MARTELLO	0,1584	SILANDRO	0,2900
SCANDICCI	0,4002	CARISOLO	0,4376	MASSIMENO	0,3070	SIROR	0,3867
SCANSANO	0,1551	CARZANO	0,1636	MAZZIN	0,5734	SLUDERNO	0,2096
SCARLINO	0,1802	CASTEL CONDINO	0,1800	MELTINA	0,2669	SMARANO	0,1900
SCARPERIA	0,2667	CASTELBELLO-CIARDES	0,2338	MERANO	0,3661	SORAGA	0,3906
SEGGIANO	0,1443	CASTELFONDO	0,1389	MEZZANA	0,2548	SOVER	0,2197
SEMPRONIANO	0,1373	CASTELLO TESINO	0,1876	MEZZANO	0,2159	SOVERA	0,1810
SERAVEZZA	0,2749	CASTELLO-MOLINA DI HIEMME	0,2701	MEZZOCORONA	0,2564	SPIAZZO	0,2978
SERRAVALLE PISTOIESE	0,2622	CASTELNUOVO	0,1819	MEZZOLOMBARDO	0,2767	SPORMAGGIORE	0,2272
SESTINO	0,1043	CASTELROTTO	0,4550	MOENA	0,5444	SPORMINORE	0,1654
SESTO FIORENTINO	0,4213	CAVALESE	0,3938	MOLVENO	0,3704	STELVIO	0,1882
SIENA	0,5290	CAVARENO	0,2072	MONCLASSICO	0,2702	STENICO	0,1759
SIGNA	0,3323	CAVEDAGO	0,2454	MONGUELFO-TESIDO	0,3224	STORO	0,1977
SILLANO	0,1029	CAVEDINE	0,2713	MONTAGNA	0,3829	STREMBO	0,3388
SINALUNGA	0,1797	CAVIZZANA	0,1801	MONTAGNE	0,1556	STRIGNO	0,1751
SORANO	0,1666	CEMBRA	0,2108	MORI	0,2720	TAIO	0,2007
SOVICILLE	0,3019	CENTA SAN NICOLÒ	0,1913	MOSO IN PASSIRIA	0,2396	TASSULLO	0,2012
STAZZEMA	0,1096	CERMES	0,2717	NAGO-TORBOLE	0,3505	TELVE	0,1885
STIA	0,1202	CHIENES	0,2689	NALLES	0,2838	TELVE DI SOPRA	0,2033
SUBBIANO	0,1630	CHIUSA	0,3463	NANNO	0,1720	TENNA	0,2325
SUVERETO	0,2386	CIMEGO	0,1633	NATURNO	0,2792	TENNO	0,2842
TALLA	0,1044	CIMONE	0,1642	NAVE SAN ROCCO	0,2447	TERENTO	0,2515
TAVARNELLE VAL DI PESA	0,2944	CINTE TESINO	0,1905	NAZ-SCIAVES	0,3036	TERLAGO	0,2773
TERRANUOVA BRACCIOLINI	0,1687	CIS	0,1242	NOGAREDO	0,2220	TERLANO	0,4111
TERRICCIOLA	0,1660	CIVEZZANO	0,2526	NOMI	0,1972	TERME SULLA STRADA DEL VINO	0,3445
TORRITA DI SIENA	0,1997	CLES	0,3030	NOVA LEVANTE	0,2967	TERRAGNOLO	0,1853
TREQUANDA	0,1666	CLOZ	0,1383	NOVA PONENTE	0,2834	TERRES	0,1732
TRESANA	0,1062	COMANO TERME	0,1926	NOVALEDO	0,1848	TERZOLAS	0,2205
UZZANO	0,2546	COMMEZZADURA	0,2247	ORA	0,4019	TESERO	0,3365
VAGLI SOTTO	0,0940	CONDINO	0,2225	ORTISEI	0,7925	TESIMO	0,2546
VAGLIA	0,3077	COREDO	0,1740	OSPEDALETTO	0,1482	TIONE DI TRENTO	0,2528
VAIANO	0,2342	CORNEDO ALL'ISARCO	0,2961	OSSANA	0,2624	TIRES	0,2698
VECCHIANO	0,2345	CORTACCIA SULLA STRADA DEL	0,3449	PADERGNONE	0,1697	TIROLO	0,3756
VERGEMOLI	0,0910	VINO		PALÙ DEL FERSINA	0,1769	TON	0,1732
VERNO	0,1746	CORTINA SULLA STRADA DEL VINO	0,3183	PANCHIA	0,3167	TONADICO	0,2357
VIAREGGIO	0,4626	CORVARA IN BADIA	0,5016	PARCINES	0,2653	TORCEGNO	0,1622
VICCHIO	0,2209	CROVIANA	0,2421	PEIO	0,2368	TRAMBILENO	0,2074
VICOPISANO	0,2061	CUNEVO	0,1732	PELLIZZANO	0,2398	TRANSACQUA	0,2711
VILLA BASILICA	0,1339	CURON VENOSTA	0,1896	PERLUGO	0,2659	TRENTO	0,3607
VILLA COLLEMANDINA	0,1038	DAIANO	0,3207	PERCA	0,2482	TRENTINO	0,2176
VILLAFRANCA IN LUNIGIANA	0,1296	DAMBEL	0,1491	PERGINE VALSUGANA	0,2337	TRES	0,2866
VINCI	0,2689	DAONE	0,1925	PIEVE TESINO	0,1716	TRODNA NEL PARCO NATURALE	0,2866
VOLTERRA	0,2955	DARÈ	0,2288	PIEVE DI BONO	0,2020	TUBRE	0,1530
ZERI	0,0980	DENNO	0,1732	PINZOLO	0,6268	TUENNO	0,2200
		DIMARO	0,2737	PLAUS	0,2288	ULTIMO	0,2453
		DOBBIACO	0,3930	POMAROLO	0,2041	VADENA	0,3591
		DON	0,1568	PONTE GARDENA	0,2854	VAL DI VIZZE	0,3079
		DORSINO	0,2182	POSTAL	0,2666	VALDA	0,2490
		DRENA	0,2932	POZZA DI FASSA	0,4637	VALDAORA	0,3215
		DRO	0,3019	PRASO	0,1749	VALFLORIANA	0,2096
		EGNA	0,3842	PRATO ALLO STELVIO	0,1995	VALLARSA	0,1511
		FAEDO	0,1859	PREDAZZO	0,3908	VALLE AURINA	0,2529
		FAI DELLA PAGANELLA	0,2916	PREDOI	0,2162	VALLE DI CASIES	0,1948
		FALZES	0,3102	PREORE	0,1678	VANDOEIS	0,3063
		FAVER	0,1886	PREZZO	0,1708	VARENA	0,2894
		FIÀVE	0,1969	PROVES	0,1890	VARNA	0,3535
		FIERA DI PRIMIERO	0,3425	RABBI	0,2185	VATTARO	0,2349
		FIEROZZO	0,1734	RACINES	0,2990	VELTURNO	0,3227
		FIÈ ALLO SCILIAR	0,3478	RAGOLI	0,8035	VERANO	0,2523
						VERMIGLIO	0,2251

REGIONE

TRENTINO-ALTO

ADIGE

ALA	0,2369
ALBIANO	0,2484
ALDENO	0,2421
ALDINO	0,3068
AMBLAR	0,1539
ANDALO	0,3993
ANDRIANO	0,3908
ANTERIVO	0,2524
APIANO SULLA STRADA DEL VINO	0,4324




Elenco, per Regione, dei Comuni e del relativo livello delle quotazioni immobiliari

GIACCIANO CON BARUCHELLA	0,0886	NOGAROLE ROCCA	0,1060	SAN GERMANO DEI BERICI	0,0702	VALDASTICO	0,0724
GIAVERA DEL MONTELLO	0,1187	NOGAROLE VICENTINO	0,0875	SAN GIORGIO DELLE PERTICHE	0,1360	VALDOBBIADENE	0,1187
GODEGA DI SANTURBANO	0,1187	NOVE	0,1145	SAN GIORGIO IN BOSCO	0,1445	VALEGGIO SUL MINCIO	0,1269
GORGIO AL MONTICANO	0,1122	NOVENTA PADOVANA	0,1918	SAN GIOVANNI ILARIONE	0,1388	VALLADA AGORDINA	0,1251
GOSALDO	0,0993	NOVENTA VICENTINA	0,1358	SAN GIOVANNI LUPATOTO	0,1575	VALLE DI CADORE	0,1271
GRANCONA	0,0718	NOVENTA DI PIAVE	0,1420	SAN GREGORIO NELLE ALPI	0,1005	VALLI DEL PASUBIO	0,0944
GRANTORTO	0,1458	OCCHIOBELLO	0,1339	SAN MARTINO BUON ALBERGO	0,1489	VALSTAGNA	0,0741
GRANZE	0,0959	ODERZO	0,1874	SAN MARTINO DI LUPARI	0,1222	VAS	0,0680
GREZZANA	0,1537	OPPEANO	0,1383	SAN MARTINO DI VENEZZE	0,0869	VAZZOLA	0,1187
GRISIGNANO DI ZOCCO	0,1474	ORGIANO	0,1071	SAN MAURO DI SALINE	0,1233	VEDELAGO	0,1187
GRUARO	0,1316	ORMELLE	0,1122	SAN MICHELE AL TAGLIAMENTO	0,2290	VEGGIANO	0,1432
GRUMOLO DELLE ABBADESSE	0,1482	ORSAGO	0,1187	SAN NAZARIO	0,0776	VELO VERONESE	0,1134
GUARDA VENETA	0,0886	OSPEDALETTO EUGANEO	0,1365	SAN NICOLÒ DI COMELICO	0,1177	VELO D'ASTICO	0,0819
ILLASI	0,1373	OSPITALE DI CADORE	0,0659	SAN PIETRO MUSSOLINO	0,0848	VENEZIA	0,4601
ISOLA RIZZA	0,0930	PADERNO DEL GRAPPA	0,1014	SAN PIETRO VIMINARIO	0,1046	VERONA	0,2311
ISOLA VICENTINA	0,1261	PADOVA	0,2325	SAN PIETRO DI CADORE	0,1074	VERONELLA	0,0906
ISOLA DELLA SCALA	0,1208	PAESE	0,1575	SAN PIETRO DI FELLETTO	0,1187	VESCOVANA	0,1178
ISTRANA	0,1187	PALÙ	0,1152	SAN PIETRO DI MORUBIO	0,0949	VESTENANOVA	0,1108
JESOLO	0,3422	PAPOZZE	0,0886	SAN PIETRO IN CARIANO	0,1644	VICENZA	0,2872
LA VALLE AGORDINA	0,1014	PASTRENGO	0,1566	SAN PIETRO IN GU	0,1528	VIGOR	0,1187
LAGHI	0,0720	PEDAVENA	0,1244	SAN POLO DI PIAVE	0,1122	VIGASIO	0,1273
LAMON	0,0868	PEDEMONTE	0,0694	SAN TOMASO AGORDINO	0,1157	VIGHIZZOLO D'ESTE	0,1227
LASTE BASSE	0,0696	PEDEROBBA	0,1014	SAN VENDEMIANO	0,1480	VIGO DI CADORE	0,1172
LAVAGNO	0,1574	PERAROLO DI CADORE	0,0752	SAN VITO DI CADORE	0,4238	VIGODARZERE	0,1854
LAZISE	0,2507	PERNUMIA	0,1333	SAN VITO DI LEGUZANO	0,1259	VIGONOVO	0,2298
LEGNAGO	0,1359	PESCANTINA	0,1612	SAN ZENO DI MONTAGNA	0,1463	VIGONZA	0,1725
LEGNARO	0,2160	PESCHIERA DEL GARDA	0,2482	SAN ZENONE DEGLI EZZELINI	0,1187	VILLA BARTOLOMEA	0,0908
LENDINARA	0,1152	PETTORAZZA GRIMANI	0,0886	SANDRIGO	0,1034	VILLA ESTENSE	0,1067
LENTIAI	0,0888	PIACENZA D'ADIGE	0,1141	SANGUINETTO	0,0943	VILLA DEL CONTE	0,1229
LIMANA	0,0983	PIANEZZE	0,1179	SANT'AMBROGIO DI VALPOLICELLA	0,1388	VILLADOSE	0,1137
LIMENA	0,1278	PIANIGA	0,1833	SANT'ANGELO DI PIOVE DI SACCO	0,1860	VILLAFRANCA PADOVANA	0,1546
LIVINALLONGO DEL COL DI LANA	0,2897	PIAZZOLA SUL BRENTA	0,1737	SANT'ANNA D'ALFAEDO	0,1062	VILLAFRANCA DI VERONA	0,1570
LONGARE	0,1445	PIEVE D'ALPAGO	0,0773	SANT'ELENA	0,1013	VILLAGA	0,0722
LONGARONE	0,0983	PIEVE DI CADORE	0,1299	SANT'URBANO	0,1044	VILLAMARZANA	0,0886
LONIGO	0,1542	PIEVE DI SOLIGO	0,1471	SANTA GIUSTINA	0,1107	VILLANOVA MARCHESANA	0,0886
LOREGGIA	0,1226	PINCARA	0,0886	SANTA GIUSTINA IN COLLE	0,1360	VILLANOVA DEL GHEBBO	0,0975
LORENZAGO DI CADORE	0,1190	PIOMBINO DESE	0,1210	SANTA LUCIA DI PIAVE	0,1471	VILLANOVA DI CAMPOSAMPIERO	0,1621
LOREO	0,0975	PIOVE DI SACCO	0,2199	SANTA MARGHERITA D'ADIGE	0,1296	VILLAVERLA	0,1259
LORIA	0,1187	PIOVENE ROCCHETTE	0,1331	SANTA MARIA DI SALA	0,1932	VILLORBA	0,1623
LOZZO ATESTINO	0,1218	POIANA MAGGIORE	0,0923	SANTO STEFANO DI CADORE	0,1379	VITTORIO VENETO	0,1618
LOZZO DI CADORE	0,1071	POLESELLA	0,1119	SANTO STINO DI LIVENZA	0,1606	VO'	0,1476
LUGO DI VICENZA	0,1049	POLVERARA	0,1106	SANTORSO	0,1063	VODO CADORE	0,1201
LUSIA	0,0927	PONSO	0,1068	SAONARA	0,2181	VOLPAGO DEL MONTELLO	0,1187
LUSIANA	0,0909	PONTE SAN NICOLÒ	0,2449	SAPPADA	0,1774	VOLTAGO AGORDINO	0,1073
MALCESINE	0,2366	PONTE DI PIAVE	0,1471	SARCEDO	0,1016	ZANÈ	0,1223
MALO	0,1292	PONTE NELLE ALPI	0,1167	SAREGO	0,1225	ZENSON DI PIAVE	0,1122
MANSUÈ	0,1144	PONTECCHIO POLESINE	0,0886	SARMEDE	0,0987	ZERMEGHEDO	0,1039
MARANO VICENTINO	0,1056	PONTELONGO	0,1048	SCHIAVON	0,1020	ZERO BRANCO	0,1187
MARANO DI VALPOLICELLA	0,1125	PONZANO VENETO	0,1572	SCHIO	0,1689	ZEVIO	0,1417
MARCON	0,1813	PORTO TOLLE	0,1041	SCORZÈ	0,2119	ZIMELLA	0,1100
MARENTO DI PIAVE	0,1471	PORTO VIRO	0,1082	SEBICO	0,1222	ZOLDO ALTO	0,2143
MAROSTICA	0,1564	PORTOBUFFOLÈ	0,1122	SEGUSINO	0,1187	ZOPPÈ DI CADORE	0,0812
MARTELLAGO	0,1971	PORTOGRUARO	0,2158	SELVA DI CADORE	0,1784	ZOVENCEDO	0,0738
MASER	0,1187	POSINA	0,0720	SELVA DI PROGNO	0,1063	ZUGLIANO	0,1158
MASERADA SUL PIAVE	0,1243	POSSAGNO	0,1014	SELVAZZANO DENTRO	0,1793		
MASERÀ DI PADOVA	0,1528	POVE DEL GRAPPA	0,1316	SEREN DEL GRAPPA	0,0812		
MASI	0,0895	POVEGLIANO	0,1187	SERNAGLIA DELLA BATTAGLIA	0,1206		
MASON VICENTINO	0,1182	POVEGLIANO VERONESE	0,1223	SILEA	0,1621		
MASSANZAGO	0,1238	POZZOLEONE	0,0998	SOAVE	0,1606		
MEDUNA DI LIVENZA	0,1122	POZZONOVO	0,1046	SOLAGNA	0,0840		
MEGLIADINO SAN FIDENZIO	0,1280	PRAMAGGIORE	0,1267	SOLESINO	0,1328		
MEGLIADINO SAN VITALE	0,1104	PREGANZIOL	0,1632	SOMMACAMPAGNA	0,1433		
MEL	0,0930	PRESSANA	0,1068	SONA	0,1563		
MELARA	0,0975	PUOS D'ALPAGO	0,0933	SORGÀ	0,0889		
MEOLO	0,1680	QUARTO D'ALTINO	0,1906	SOSPIROLO	0,1034		
MERLARA	0,0989	QUERO	0,0674	SOSSANO	0,1071		
MESTRINO	0,1653	QUINTO VICENTINO	0,1616	SOVERZENE	0,0688		
MEZZANE DI SOTTO	0,1380	QUINTO DI TREVISO	0,1590	SOVIZZO	0,1368		
MIANE	0,0988	RECOARO TERME	0,1134	SOVRAMONTE	0,0898		
MINERBE	0,0962	REFRONTOLO	0,1187	SPINEA	0,2234		
MIRA	0,1988	RESANA	0,1187	SPRESIANO	0,1471		
MIRANO	0,2336	REVINE LAGO	0,0988	STANGHELLA	0,1299		
MOGLIANO VENETO	0,1879	RIESE PIO X	0,1187	STIENTA	0,0975		
MOLVENA	0,1179	RIVAMONTE AGORDINO	0,1038	STRA	0,1969		
MONASTIER DI TREVISO	0,1187	RIVOLI VERONESE	0,1292	SUSEGANA	0,1471		
MONFUMO	0,1092	ROANA	0,2120	TAGLIO DI PO	0,1209		
MONSELICE	0,1750	ROCCA PIETORE	0,1690	TAIBON AGORDINO	0,1337		
MONTAGNANA	0,1515	ROMANO D'EZZELINO	0,1375	TAMBRE	0,0947		
MONTE DI MALO	0,0945	RONCADE	0,1187	TARZO	0,0988		
MONTEBELLLO VICENTINO	0,1232	RONCO ALL'ADIGE	0,1187	TEGLIO VENETO	0,1602		
MONTEBELLUNA	0,1790	RONCÀ	0,1370	TEOLO	0,1743		
MONTECCHIA DI CROSARA	0,1338	ROSOLINA	0,1611	TERRASSA PADOVANA	0,0957		
MONTECCHIO MAGGIORE	0,1600	ROSSANO VENETO	0,1159	TERRAZZO	0,0865		
MONTECCHIO PRECALCINO	0,1023	ROSA	0,1203	TEZZE SUL BRENTA	0,1438		
MONTEFORTE D'ALPONE	0,1547	ROZZO	0,0836	THIENE	0,1878		
MONTEGALDA	0,1385	ROVERCHIERA	0,0904	TOMBOLO	0,1430		
MONTEGALDELLA	0,1385	ROVEREDO DI GUÀ	0,1076	TONEZZA DEL CIMONE	0,0971		
MONTEGROTTO TERME	0,1798	ROVERÈ VERONESE	0,1118	TORRE DI MOSTO	0,1532		
MONTEVIALE	0,1663	ROVIGO	0,1400	TORREBELVICINO	0,1000		
MONTICELLO CONTE OTTO	0,1477	ROVOLON	0,1481	TORREGLIA	0,1711		
MONTORSO VICENTINO	0,1022	RUBANO	0,1670	TORRI DEL BENACO	0,2296		
MORGANO	0,1187	SACCOLONGO	0,1559	TORRI DI QUARTESOLO	0,1632		
MORIAGO DELLA BATTAGLIA	0,1187	SALARA	0,0886	TREBASELEGHE	0,1285		
MOSSANO	0,1083	SALCEDO	0,0997	TRECENTA	0,0975		
MOTTA DI LIVENZA	0,1471	SALETTO	0,1222	TREGNAGO	0,1113		
MOZZECANE	0,1266	SALGAREDA	0,1122	TREVENZUOLO	0,0937		
MUSILE DI PIAVE	0,1654	SALIZOLE	0,0943	TREVIGNANO	0,1471		
MUSSOLENTE	0,1161	SALZANO	0,2099	TREVISO	0,3244		
NANTO	0,1040	SAN BELLINO	0,0886	TRIBANO	0,1157		
NEGRAR	0,1614	SAN BIAGIO DI CALLALTA	0,1471	TRICHIANA	0,0916		
NERVESA DELLA BATTAGLIA	0,1187	SAN BONIFACIO	0,1461	TRISSINO	0,1242		
NOALE	0,2308	SAN DONÀ DI PIAVE	0,2319	URBANO	0,1090		
NOGARA	0,1079	SAN FIOR	0,1471	VALDAGNO	0,1590		



SUB ALLEGATO 70.B.F

Elenco, per Regione, delle Province e del relativo
livello delle quotazioni immobiliari
riferito all'anno 2012 su
classificazione dei comuni al 31/12/2012



Elenco, per Regione, delle Province e del relativo livello delle quotazioni immobiliari

OLBIA-TEMPIO	0,2593
ORISTANO	0,0721
SASSARI	0,1940

REGIONE SICILIA

AGRIGENTO	0,1120
CALTANISSETTA	0,0971
CATANIA	0,1741
ENNA	0,0770
MESSINA	0,1622
PALERMO	0,1806
RAGUSA	0,1093
SIRACUSA	0,1159
TRAPANI	0,1139

REGIONE TOSCANA

AREZZO	0,1856
FIRENZE	0,3773
GROSSETO	0,2497
LIVORNO	0,3073
LUCCA	0,3139
MASSA-CARRARA	0,2195
PISA	0,2449
PISTOIA	0,2834
PRATO	0,2546
SIENA	0,2997

TRENTINO-ALTO ADIGE

BOLZANO/BOZEN	0,3592
TRENTO	0,2810

REGIONE UMBRIA


PERUGIA	0,1669
TERNI	0,1525

REGIONE VALLE D'AOSTA/VALLÉE D'AOSTE

VALLE D'AOSTA/VALLÉE D'AOSTE	0,2535
------------------------------	--------

REGIONE VENETO

BELLUNO	0,1464
PADOVA	0,1780
ROVIGO	0,1147
TREVISO	0,1618
VENEZIA	0,3029
VERONA	0,1690
VICENZA	0,1584



SUB ALLEGATO 70.B.G

Elenco, per Regione, dei Comuni
e del relativo livello delle quotazioni immobiliari
riferito all'anno 2015 su
classificazione dei comuni al 31/12/2015



Elenco, per Regione, dei Comuni e del relativo livello delle quotazioni immobiliari

REGIONE**ABRUZZO**

ABBATEGGIO	0,1320
ACCIANO	0,0509
AIELLI	0,0840
ALANNO	0,1282
ALBA ADRIATICA	0,1832
ALFEDENA	0,1697
ALTINO	0,1241
ANCARANO	0,0855
ANVERSA DEGLI ABRUZZI	0,0779
ARCHI	0,1241
ARI	0,0936
ARIELLI	0,0936
ARSITA	0,0429
ATELETA	0,1239
ATESSA	0,1339
ATRI	0,1240
AVEZZANO	0,1253
BALSORANO	0,1090
BARETE	0,0863
BARISCIANO	0,0905
BARREA	0,1697
BASCIANO	0,0712
BELLANTE	0,0820
BISEGNA	0,0451
BISENTI	0,0542
BOLOGNANO	0,0959
BOMBA	0,0770
BORRELLO	0,0650
BRITTOLI	0,0532
BUCCHIANICO	0,1170
BUGNARA	0,0558
BUSSI SUL TIRINO	0,0834
CAGNANO AMITERNO	0,0868
CALASCIO	0,1042
CAMPLI	0,0816
CAMPO DI GIOVE	0,1359
CAMPOTOSTO	0,0934
CANISTRO	0,0550
CANOSA SANNITA	0,0936
CANSANO	0,0553
CANZANO	0,0575
CAPESTRANO	0,0863
CAPISTRELLO	0,0971
CAPTIGNANO	0,0791
CAPORCIANO	0,0593
CAPPADOCIA	0,1022
CAPPELLE SUL TAVO	0,1331
CARAMANICO TERME	0,1577
CARAPPELLE CALVISIO	0,0430
CARPINETO SINELLO	0,0770
CARPINETO DELLA NORA	0,0582
CARSOLI	0,1495
CARUNCHIO	0,0650
CASACANDITELLA	0,0936
CASALANGUIDA	0,0770
CASALBORDINO	0,1446
CASALINCONTRADA	0,1185
CASOLI	0,1270
CASTEL CASTAGNA	0,0515
CASTEL FRENTANO	0,1409
CASTEL DEL MONTE	0,1113
CASTEL DI HERTI	0,0528
CASTEL DI SANGRO	0,1969
CASTELGUIDONE	0,0650
CASTELLAFUME	0,0609
CASTELLALTO	0,0829
CASTELLI	0,0683
CASTELVECCHIO CALVISIO	0,0429
CASTELVECCHIO SUBEQUO	0,0517
CASTIGLIONE MESSER MARINO	0,0770
CASTIGLIONE MESSER RAIMONDO	0,0674
CASTIGLIONE A CASAURIA	0,0829
CASILENTI	0,0627
CATIGNANO	0,1085
CELANO	0,0904
CELENZA SUL TRIGNO	0,0704
CELLINO ATTANASIO	0,0600
CEPAGATTI	0,1394
CERCHIO	0,0792
CERMIGNANO	0,0589
CHIETI	0,1916
CITTA' SANT'ANGELO	0,1778
CIVITA D'ANTINO	0,0607
CIVITALUPARELLA	0,0650
CIVITAQUANA	0,1053
CIVITELLA ALFEDENA	0,1598
CIVITELLA CASANOVA	0,1133
CIVITELLA A MESSER RAIMONDO	0,0866
CIVITELLA ROVETO	0,1075
CIVITELLA DEL TRONTO	0,0812
COCCULLO	0,0468
COLLARMELE	0,0526
COLLECORVINO	0,1052
COLLEDARA	0,0644
COLLEDIMACINE	0,0650
COLLEDIMEZZO	0,0770
COLLELONGO	0,0505
COLLEPIETRO	0,0478


COLONNELLA	0,1038
CONTROGUERRA	0,0741
CORFINIO	0,0987
CORROPOLI	0,1013
CORTINO	0,0354
CORVARA	0,0788
CRECCHIO	0,0936
CROGNALETO	0,0401
CUGNOLI	0,0967
CUPELLO	0,1245
DOGLIOLA	0,0650
ELICE	0,0641
FAGNANO ALTO	0,0490
FALLO	0,0650
FANO ADRIANO	0,0756
FARA FILIORUM PETRI	0,1121
FARA SAN MARTINO	0,0866
FARINDOLA	0,0708
FILETTO	0,0936
FONTECCHIO	0,0528
FOSSA	0,0578
FOSSACESIA	0,1511
FRANE	0,0650
FRANCAVILLA AL MARE	0,2309
FRESAGRANDINARIA	0,0770
FRISA	0,0942
FURCI	0,0770
GAGLIANO ATERNO	0,0528
GAMBERALE	0,0770
GESSOPALENA	0,0770
GIOIA DEI MARSII	0,0901
GISSI	0,1121
GIULIANO TEATINO	0,0936
GIULIANOVA	0,1734
GORIANO SICOLI	0,0494
GUARDIAGRELE	0,1364
GUILMI	0,0650
INTRODACQUA	0,0832
ISOLA DEL GRAN SASSO D'ITALIA	0,0888
L'AQUILA	0,1533
LAMA DEI PELIGNI	0,0770
LANCIANO	0,1909
LECCE NEI MARSII	0,0900
LENTELLA	0,0770
LETTOMANOPPELLO	0,1077
LETTOPALENA	0,0650
LISCIA	0,0650
LORETO APRUTINO	0,1326
LUCO DEI MARSII	0,0946
LUCOLI	0,1124
MAGLIANO DE' MARSII	0,1022
MANOPPELLO	0,1279
MARTINISCURO	0,1462
MASSA D'ALBE	0,0790
MIGLIANICO	0,1409
MOLINA ATERNO	0,0490
MONTAZZOLI	0,0770
MONTABELLO DI BERTONA	0,0650
MONTABELLO SUL SANGRO	0,0650
MONTEFERRANTE	0,0650
MONTEFINO	0,0588
MONTELAPIANO	0,0650
MONTENERODOMO	0,0704
MONTEDORISIO	0,1121
MONTETERALE	0,1153
MONTESILVANO	0,2270
MONTORIO AL VOMANO	0,0851
MORINO	0,0827
MORRO D'ORO	0,0863
MOSCIANO SANT'ANGELO	0,1185
MOSCUFO	0,1051
MOZZAGROGNA	0,1409
NAVELLI	0,0577
NERETO	0,1065
NOCCIANO	0,1070
NOTARESCO	0,0882
OCRE	0,0921
OFENA	0,0527
OPI	0,1697
ORICOLA	0,0921
ORSOGNA	0,1313
ORTONA	0,1851
ORTONA DEI MARSII	0,0553
ORTUCCHIO	0,0791
OVINDOLI	0,2351
PACENTRO	0,0906
PAGLIETA	0,1175
PALENA	0,0960
PALMOLI	0,0704
PALOMBARO	0,0866
PENNA SANT'ANDREA	0,0810
PENNADOMO	0,0650
PENNAPIEDIMONTE	0,0866
PENNE	0,1304
PERANO	0,1241
PERETO	0,0921
PESCARA	0,2813
PESCASSEROLI	0,2499
PESCINA	0,1026
PESCOCOSTANZO	0,3661
PESCOSANSONESCO	0,0829
PETTORANO SUL GIZIO	0,0569
PIANELLA	0,1497

PICCIANO	0,0646
PIETRACAMELA	0,1015
PIETRAFERRAZZANA	0,0650
PIETRANICO	0,0940
PINETO	0,1886
PIZZOFERRATO	0,0808
PIZZOLI	0,1694
POGGIO PICENZE	0,1016
POGGIOFIORITO	0,0936
POLLUTRI	0,0960
POPOLI	0,1334
PRATA D'ANSIDONIA	0,0589
PRATOLA PELLIGNA	0,0913
PRETORO	0,1004
PREZZA	0,0836
QUADRI	0,0770
RAIANO	0,0991
RAFINO	0,0936
RIPA TEATINA	0,1409
RIVISONDOLI	0,3448
ROCCA PIA	0,1908
ROCCA SAN GIOVANNI	0,1230
ROCCA SANTA MARIA	0,0379
ROCCA DI BOTTE	0,0923
ROCCA DI CAMBIO	0,1998
ROCCA DI MEZZO	0,2423
ROCCASALE	0,0834
ROCCAMONTEPIANO	0,0936
ROCCAMORICE	0,0824
ROCCARASO	0,3196
ROCCASCALEGNA	0,0770
ROCCASPINALVETI	0,0770
ROIO DEL SANGRO	0,0650
ROSCIANO	0,1029
ROSELLO	0,0650
ROSETO DEGLI ABRUZZI	0,1819
SALLE	0,0772
SAN BENEDETTO DEI MARSII	0,0949
SAN BENEDETTO IN PERILLIS	0,0480
SAN BUONO	0,0716
SAN DEMETRIO NE' VESTINI	0,1120
SAN GIOVANNI LIPIONI	0,0650
SAN GIOVANNI TEATINO	0,1734
SAN MARTINO SULLA MARRUCINA	0,0936
SAN PIO DELLE CAMERE	0,0577
SAN SALVO	0,1559
SAN VALENTINO IN ABRUZZO	0,0989
CITERIORE	0,0982
SAN VINCENTO VALLE ROVETO	0,0982
SAN VITO CHIETINO	0,1483
SANTEGIDIO ALLA VIBRATA	0,1156
SANT'EUFEMIA A MAIELLA	0,0888
SANT'EUSANIO FORCONESE	0,0577
SANT'EUSANIO DEL SANGRO	0,1121
SANT'OMERO	0,0975
SANTA MARIA IMBARO	0,1409
SANTE MARIE	0,1334
SANTO STEFANO DI SESSANIO	0,2018
SCAFA	0,1119
SCANNO	0,2506
SCERNI	0,1121
SCHIAVI DI ABRUZZO	0,0650
SCONTRONE	0,0573
SCOPPITO	0,1366
SCURCOLA MARSIANA	0,0949
SECINARO	0,0529
SERRAMONACESCA	0,0817
SILVI	0,1772
SPOLTORE	0,1836
SULMONA	0,1278
TAGLIACOZZO	0,1289
TARANTA PELLIGNA	0,0650
TERAMO	0,1460
TIONE DEGLI ABRUZZI	0,0491
TOCCO DA CASAURIA	0,0828
TOLLO	0,1409
TORANO NUOVO	0,0837
TORINO DI SANGRO	0,1402
TORNARECCIO	0,0770
TORNIMPARTE	0,0941
TORRE DE' PASSERI	0,1109
TORREBRUNA	0,0704
TORREVECCHIA TEATINA	0,1409
TORRICELLA PELLIGNA	0,0770
TORRICELLA SICURA	0,0735
TORTORETO	0,1726
TOSSICIA	0,0618
TRASACCO	0,0790
TREGLIO	0,1409
TUFFILO	0,0650
TURRIVALIGNANI	0,1047
VACRI	0,0936
VALLE CASTELLANA	0,0567
VASTO	0,2050
VICOLI	0,0603
VILLA CELIERA	0,0562
VILLA SANT'ANGELO	0,0578
VILLA SANTA LUCIA DEGLI ABRUZZI	0,0428
VILLA SANTA MARIA	0,0891
VILLALAGO	0,1460
VILLALFONSINA	0,1121
VILLAMAGNA	0,0936
VILLAVALLELONGA	0,0502

VILLETTA BARREA	0,1693
VITTORITO	0,0948


REGIONE**BASILICATA**

ABRIOLA	0,0368
ACCETTURA	0,0519
ACERENZA	0,0378
ALBANO DI LUCANIA	0,0367
ALIANO	0,0470
ANZI	0,0407
ARMENTO	0,0304
ATELLA	0,0437
AVIGLIANO	0,0727
BALVANO	0,0384
BANZI	0,0406
BARAGIANO	0,0445
BARILE	0,0472
BELLA	0,0412
BERNALDA	0,1378
BRIENZA	0,1908
BRIENZA	0,1230
BRINDISI MONTAGNA	0,0367
CALCIANO	0,0413
CALVELLO	0,0369
CALVERA	0,0342
CAMPOMAGGIORE	0,0372
CANCELLARA	0,0354
CARBONE	0,0338
CASTELGRANDE	0,0354
CASTELLUCCIO INFERIORE	0,0423
CASTELLUCCIO SUPERIORE	0,0394
CASTELMEZZANO	0,0393
CASTELARACENO	0,0360
CASTRONUOVO DI SANT'ANDREA	0,0355
CERSOSIMO	0,0359
CIAROMONTE	0,0432
CIRIGLIANO	0,0231
COLOBRARO	0,0390
CORLETO PERTICARA	0,0403
CRACO	0,0360
EPISCOPIA	0,0383
FARDELLA	0,0360
FERRANDINA	0,1066
FILIANO	0,0394
FORENZA	0,0345
FRANCAVILLA IN SINNI	0,0464
GALLICCHIO	0,0343
GARAGUSO	0,0517
GENZANO DI LUCANIA	0,0433
GINESTRA	0,0454
GORGOGNONE	0,0381
GRASSANO	0,0642
GROTTOLE	0,0612
GRUMENTO NOVA	0,0396
GUARDIA PERTICARA	0,0348
IRSINA	0,0533
LAGONEGRO	0,0620
LATRONICO	0,0394
LAURENZANA	0,0384
LAURIA	0,0662
LAVELLO	0,0803
MARATEA	0,1983
MARSICO NUOVO	0,0415
MARSICOVETERE	0,0564
MASCHITO	0,0394
MATERA	0,2662
MELFI	0,0753
MIGLIONICO	0,0517
MISSANELLO	0,0414
MOLITERNO	0,0395
MONTALBANO JUNICO	0,0696
MONTEMILONE	0,0452
MONTEMURRO	0,0377
MONTESCAGLIOSO	0,0763
MURO LUCANO	0,0522
NEMOLI	0,0387
NOEPOLI	0,0467
NOVA SIRI	0,0784
OLIVETO LUCANO	0,0286
OPPIDO LUCANO	0,0429
PALAZZO SAN GERVASIO	0,0452
PATERNO	0,0375
PESCOPEGANO	0,0380
PICERNO	0,0506
PIETRAGALLA	0,0448
PIETRAPERTOSA	0,0356
PIGNOLA	0,0764
PISTICCI	0,1105
POLICORO	0,1618
POMARICO	0,0470
POTENZA	0,1959
RAPOLLA	0,0411
RAPONE	0,0390
RIONERO IN VULTURE	0,0734
RIPACANDIDA	0,0433
RIVELLO	0,0479
ROCCANOVA	0,0368
ROTONDA	0,0376
ROTONDELLA	0,0584
RUOTI	0,0399
RUVO DEL MONTE	0,0400
SALANDRA	0,0510



Elenco, per Regione, dei Comuni e del relativo livello delle quotazioni immobiliari

SAN CHIRICO NUOVO	0,0376	CARFIZZI	0,0295	LAGO	0,0619	ROCCAFORTE DEL GRECO	0,0623
SAN CHIRICO RAPARO	0,0381	CARIATI	0,1047	LAINO BORGO	0,0371	ROCCELLA IONICA	0,1028
SAN COSTANTINO ALBANESE	0,0381	CARLOPOLI	0,0759	LAINO CASTELLO	0,0332	ROGGIANO GRAVINA	0,0648
SAN FELE	0,0359	CAROLEI	0,0830	LAMEZIA TERME	0,1353	ROGHUDI	0,0787
SAN GIORGIO LUCANO	0,0338	CARPANZANO	0,0398	LAPPANO	0,0544	ROGLIANO	0,0536
SAN MARTINO D'AGRI	0,0378	CASABONA	0,0397	LATTARICO	0,0629	ROMBIOLO	0,0486
SAN MAURO FORTE	0,0472	CASIGNANA	0,0648	LAUREANA DI BORRELLO	0,0684	ROSARNO	0,0988
SAN PAOLO ALBANESE	0,0365	CASOLE BRUZIO	0,0672	LIMBADI	0,0587	ROSE	0,0595
SAN SEVERINO LUCANO	0,0351	CASSANO ALL'IONIO	0,0848	LOCRI	0,1038	ROSETO CAPO SPULICO	0,0730
SANT'ANGELO LE FRATTE	0,0381	CASTELSILANO	0,0400	LONGOBARDI	0,0813	ROSSANO	0,1159
SANT'ARCANGELO	0,0515	CASTIGLIONE COSENTINO	0,0813	LONGOBUCCO	0,0596	ROTA GRECA	0,0483
SARCONI	0,0387	CASTROLIBERO	0,0745	LUNGRO	0,0434	ROVITO	0,0767
SASSO DI CASTALDA	0,0396	CASTROREGIO	0,0312	LUZZI	0,0686	SAMO	0,0730
SATRIANO DI LUCANIA	0,0400	CASTRUVILLARI	0,1044	MAGISANO	0,0569	SAN BASILE	0,0293
SCANZANO JONICO	0,0380	CATANZARO	0,1691	MAIDA	0,0713	SAN BENEDETTO ULLANO	0,0473
SENISE	0,1212	CAULONIA	0,0960	MAIERATO	0,0588	SAN CALOGERO	0,0564
SPINOSO	0,0486	CELICO	0,0647	MAIERA	0,0618	SAN COSMO ALBANESE	0,0483
STIGLIANO	0,0390	CELLARA	0,0498	MALITO	0,0390	SAN COSTANTINO CALABRO	0,0538
TEANA	0,0549	CENADI	0,0606	MALVITO	0,0513	SAN DEMETRIO CORONE	0,0457
TERRANOVA DI POLLINO	0,0358	CENTRACHE	0,0603	MAMMOLA	0,0739	SAN DONATO DI NINEA	0,0523
TITO	0,0407	CERCHIARA DI CALABRIA	0,0440	MANDATORICCIO	0,0637	SAN FERDINANDO	0,1016
TOLVE	0,0816	CERENZIA	0,0388	MANGONE	0,0610	SAN FILI	0,0732
TRAMUTOLA	0,0431	CERISANO	0,0739	MARANO MARCHESATO	0,0699	SAN FLORO	0,1022
TRAMUTOLA	0,0466	CERVA	0,0591	MARANO PRINCIPATO	0,0722	SAN GIORGIO ALBANESE	0,0474
TRRECCHINA	0,0495	CERVICATI	0,0511	MARCEDUSA	0,0601	SAN GIORGIO MORGETO	0,0699
TRICARICO	0,0565	CERZETO	0,0582	MARCELLINARA	0,1068	SAN GIOVANNI DI GERACE	0,0695
TRIVIGNO	0,0384	CESSANITI	0,0478	MARINA DI GIOIOSA IONICA	0,0905	SAN GIOVANNI IN FIORE	0,0659
TURSI	0,0547	CETRARO	0,1028	MAROPATI	0,0715	SAN GREGORIO D'IPPONA	0,0487
VAGLIO BASILICATA	0,0408	CHIARAVALLE CENTRALE	0,0892	MARTIRANO	0,0622	SAN LORENZO	0,0760
VALSINNI	0,0434	CICALA	0,0603	MARTIRANO LOMBARDO	0,0569	SAN LORENZO BELLIZZI	0,0257
VENOSA	0,0851	CIMINÀ	0,0701	MARTONE	0,0738	SAN LORENZO DEL VALLO	0,0522
VIETRI DI POTENZA	0,0420	CINQUEFRONDI	0,0586	MARZI	0,0375	SAN LUCA	0,0594
VIGGIANELLO	0,0353	CIRÒ	0,0420	MELICUCCO	0,0744	SAN LUCIDO	0,0945
VIGGIANO	0,0473	CIRÒ MARINA	0,0538	MELICUCCÀ	0,0702	SAN MANGO D'AQUINO	0,0598
REGIONE		CITTA'NOVA	0,0961	MELISSA	0,0433	SAN MARCO ARGENTANO	0,0597
CALABRIA		CIVITA'	0,0491	MELITO DI PORTO SALVO	0,0989	SAN MARTINO DI FINITA'	0,0355
ACQUAFORMOSA	0,0360	CLETO	0,0428	MENDICINO	0,0771	SAN MAURO MARCHESATO	0,0391
ACQUAPPESA	0,0985	COLOSIMI	0,0384	MESORACA	0,0578	SAN NICOLA ARCELLA	0,1658
ACQUARO	0,0479	CONDOFURI	0,0810	MIGLIERINA	0,0622	SAN NICOLA DA CRISSA	0,0551
ACRI	0,0710	CONFLENTI	0,0639	MILETO	0,0584	SAN NICOLA DELL'ALTO	0,0287
AFERICO	0,0709	CORIGLIANO CALABRO	0,0959	MOLOCHIO	0,0727	SAN PIETRO APOSTOLO	0,0611
AGNANA CALABRA	0,0708	CORTALE	0,0600	MONASTERACE	0,0886	SAN PIETRO A MAIDA	0,0579
AIELLO CALABRO	0,0522	COSENZA	0,1627	MONGIANA	0,0538	SAN PIETRO DI CARIDÀ	0,0678
AIETA	0,0487	COSOLETO	0,0786	MONGRASSANO	0,0591	SAN PIETRO IN AMANTEA	0,0655
ALBI	0,0599	COTRONEI	0,0643	MONTALTO UFFUGO	0,0816	SAN PIETRO IN GUARANO	0,0732
ALBIDONA	0,0396	CROPALATI	0,0443	MONTAURIO	0,1351	SAN PROCOPIO	0,0699
ALESSANDRIA DEL CARRETTO	0,0268	CROPANI	0,0998	MONTEBELLO IONICO	0,0696	SAN ROBERTO	0,0717
ALTILIA	0,0379	CROSIA	0,0605	MONTEDIORDANO	0,0630	SAN SOSTENE	0,0927
AL TOMONTE	0,0596	CROTONE	0,1291	MONTENAPONE	0,1363	SAN SOSTI	0,0333
AMANTEA	0,1396	CRUCOLI	0,0402	MONTEROSSO CALABRO	0,0476	SAN VINCENZO LA COSTA	0,0619
AMARONI	0,0612	CURINGA	0,0672	MORANO CALABRO	0,0509	SAN VITO SULLO IONIO	0,0720
AMATO	0,0611	CUTIRO	0,0725	MORMANNO	0,0533	SANGINETO	0,1062
AMENDOLARA	0,0600	DASÀ	0,0483	MOTTA SAN GIOVANNI	0,0888	SANT'AGATA DEL BIANCO	0,0706
ANDALI	0,0608	DAVOLI	0,1230	MOTTA SANTA LUCIA	0,0622	SANT'AGATA DI ESARO	0,0488
ANOIA	0,0709	DECOLLATURA	0,0734	MOTTAFFOLLONE	0,0445	SANT'ALESSIO IN ASPROMONTE	0,0723
ANTONIMINA	0,0737	DELIANUOVA	0,0775	NARDODIPACE	0,0613	SANT'ANDREA APOSTOLO DELLO IONIO	0,0964
APRIGLIANO	0,0598	DIAMANTE	0,1786	NICOTERA	0,0623	SANT'EUFEMIA D'ASPRONTE	0,0743
ARDORE	0,0706	DINAMI	0,0534	NOCERA	0,0341	SANTILARIO DELLO IONIO	0,0648
ARENA	0,0476	DIPIGNANO	0,0784	NOCERA TERNESE	0,1353	SANT'ONOFRIO	0,0584
ARGUSTO	0,0559	DOMANICO	0,0492	OLIVADI	0,0616	SANTA CATERINA ALBANESE	0,0488
BADOLATO	0,0916	DRAPPA	0,0477	OPPIDO MAMERTINA	0,0676	SANTA CATERINA DELLO IONIO	0,0912
BAGALADI	0,0735	FABRIZIA	0,0485	ORIOLO	0,0678	SANTA CRISTINA D'ASPRONTE	0,0757
BAGNARA CALABRA	0,1012	FAGNANO CASTELLO	0,0584	ORSOMARSO	0,0557	SANTA DOMENICA TALAO	0,0614
BELCASTRO	0,0778	FALCONARA ALBANESE	0,0619	PALERMITI	0,0616	SANTA MARIA DEL CEDRO	0,1786
BELMONTE CALABRO	0,0781	FALERNA	0,1004	PALIZZI	0,0651	SANTA SEVERINA	0,0542
BELSITO	0,0525	FEROLETO ANTICO	0,0643	PALLAGORIO	0,0360	SANTA SOFIA D'EPORO	0,0467
BELVEDERE MARITTIMO	0,1415	FEROLETO DELLA CHIESA	0,0684	PALMI	0,1498	SANTO STEFANO DI ROGLIANO	0,0673
BELVEDERE DI SPINELLO	0,1411	FERRUZZANO	0,0774	PALUDI	0,0382	SANTO STEFANO IN ASPROMONTE	0,0774
BENESTARE	0,0708	FIGLINE VEGLIATURO	0,0631	PANETTIERI	0,0361	SARACENA	0,0509
BIANCHI	0,0498	FILADELFA	0,0564	PAOLA	0,1268	SATRIANO	0,1237
BIANCO	0,0776	FILANDARI	0,0576	PAPASIDERO	0,0406	SAVELLI	0,0388
BISIGNANO	0,0718	FILOGASO	0,0509	PARENTI	0,0435	SCALA COELI	0,0323
BIVONGI	0,0720	FIRMO	0,0467	PARGHELIA	0,0648	SCALEA	0,1148
BOCCHIGLIERO	0,0483	FIUMARA	0,0737	PATERNO CALABRO	0,0476	SCANDALE	0,1461
BONIFATI	0,1002	FIUMEFREDDO BRUZIO	0,0888	PAZZANO	0,0729	SCIDO	0,0698
BORGIA	0,1310	FOSSATO SERRALTA	0,0492	PEDACE	0,0634	SCIGLIANO	0,0380
BOTRICELLO	0,1040	FRANCAVILLA ANGITOLA	0,0510	PEDIVIGLIANO	0,0549	SCILLA	0,1222
BOVA	0,0748	FRANCAVILLA MARITTIMA	0,0526	PENTONE	0,0365	SELLIA	0,0622
BOVA MARINA	0,0923	FRANCICA	0,0539	PETILIA POLICASTRO	0,0437	SELLIA MARINA	0,0973
BOVALINO	0,0895	FRASCINETO	0,0509	PETRIZZI	0,0616	SEMINARA	0,0784
BRANCALEONE	0,0794	FUSCALDO	0,0879	PETRONÀ	0,0599	SERRA PEDACE	0,0584
BRIATICO	0,1335	GAGLIATO	0,0600	PIANE CRATI	0,0602	SERRA SAN BRUNO	0,0773
BRIGNATURO	0,0509	GALATRO	0,0679	PIANOPOLI	0,0570	SERRA D'AIELLO	0,0340
BRUZZANO ZEFFIRIO	0,0750	GASPERINA	0,0687	PIETRAFITTA	0,0548	SERRASTRETTA	0,0460
BUONVICINO	0,0628	GERACE	0,0806	PIETRAPAOLO	0,0588	SERRATA	0,0686
CACCURI	0,0412	GEROCARNE	0,0532	PIZZO	0,1123	SERSALE	0,1022
CALANNA	0,0693	GIFONE	0,0687	PIZZONI	0,0545	SETTINGIANO	0,0792
CALOPEZZATI	0,0532	GIMIGLIANO	0,0771	PLACANICA	0,0624	SIDERNO	0,1123
CALOVETO	0,0326	GIOIA TAURO	0,0940	PLATACI	0,0281	SIMBARIO	0,0524
CAMINI	0,0829	GIOIOSA IONICA	0,0701	PLATANIA	0,0507	SIMERI CRICHI	0,0748
CAMPANA	0,0447	GIRIFALCO	0,1174	PLATI	0,0642	SINOPOLI	0,0681
CAMPO CALABRO	0,0779	GIZZERIA	0,1191	POLIA	0,0440	SORBO SAN BASILE	0,0494
CANDIDONI	0,0723	GRIMALDI	0,0580	POLISTENA	0,1048	SORIANELLO	0,0524
CANNA	0,0345	GRISOLIA	0,0890	PORTIGLIOLA	0,0683	SORIANO CALABRO	0,0546
CANOLO	0,0653	GROTTERIA	0,0700	PRAIA A MARE	0,1546	SOVERATO	0,1824
CAPISTRANO	0,0435	GUARDAVALLE	0,0934	REGGIO DI CALABRIA	0,1436	SOVERIA MANNELLI	0,0781
CARAFFA DEL BIANCO	0,0740	GUARDIA PIEMONTESE	0,0728	RENDE	0,1777	SOVERIA SIMERI	0,0611
CARAFFA DI CATANZARO	0,0774	IONADI	0,0684	RIACE	0,0708	SPADOLA	0,0552
CARDETO	0,0687	ISCA SULLO IONIO	0,0972	RICADI	0,0789	SPEZZANO ALBANESE	0,0541
CARDINALE	0,0630	ISOLA DI CAPO RIZZUTO	0,0945	RIZZICONI	0,0664	SPEZZANO PICCOLO	0,0594
CARERI	0,0670	JACURSO	0,0599	ROCCA IMPERIALE	0,0733	SPEZZANO DELLA SILA	0,0670
		JOPPOLO	0,0643	ROCCA DI NETO	0,1546	SPILINGA	0,0466
		LAGANADI	0,0726	ROCCABERNARDA	0,0468		



Elenco, per Regione, dei Comuni e del relativo livello delle quotazioni immobiliari

SQUILLACE	0,1282	CAIVANO	0,1582	CRISPANO	0,1379	MONTECORICE	0,0943
STAITI	0,0724	CALABRITTO	0,0588	CUCCARO VETERE	0,0706	MONTECORVINO PUGLIANO	0,1234
STALETTI	0,1585	CALITRI	0,0965	CURTI	0,1314	MONTECORVINO ROVELLA	0,1123
STEFANACONI	0,0437	CALVANICO	0,1168	CUSANO MUTRI	0,1252	MONTEFALCIONE	0,0654
STIGNANO	0,0658	CALVI	0,1524	DOMICELLA	0,0847	MONTEFALCONE DI VAL FORTORE	0,1125
STILO	0,0638	CALVI RISORTA	0,0899	DRAGONI	0,1050	MONTEFORTE CILENTO	0,0718
STRONGOLI	0,1608	CALVIZZANO	0,1637	DUGENTA	0,1176	MONTEFORTE IRPINO	0,1442
TARSIA	0,0399	CAMEROTA	0,0944	DURAZZANO	0,1324	MONTEFREDANE	0,0740
TAURIANOVA	0,0928	CAMIGLIANO	0,0940	EBOLI	0,1520	MONTEFUSCO	0,0613
TAVERNA	0,0790	CAMPAGNA	0,1030	ERCOLANO	0,2249	MONTELLA	0,1118
TERRANOVA SAPPO MINULIO	0,0707	CAMPOLATTARO	0,1051	FAICCHIO	0,1286	MONTEMARANO	0,0582
TERRANOVA DA SIBARI	0,0379	CAMPOLI DEL MONTE TABURNO	0,1116	FALCIANO DEL MASSICO	0,0814	MONTEMILETTO	0,0740
TERRAVECCHIA	0,0273	CAMPORA	0,0725	FELITTO	0,0639	MONTESANO SULLA MARCELLANA	0,0802
TIRIOLO	0,0883	CAMPOSANO	0,1402	FISCIANO	0,1987	MONTESARCHIO	0,1331
TORANO CASTELLO	0,0443	CANCELLO ED ARNONE	0,1080	FLUMERI	0,0572	MONTEVERDE	0,0580
TORRE DI RUGGERO	0,0615	CANDIDA	0,0828	FOGLIANISE	0,1322	MONTORO	0,1352
TORTORA	0,0963	CANNALONGA	0,0680	FOIANO DI VAL FORTORE	0,1222	MORCONE	0,1438
TREBISACCE	0,0800	CAPACCIO	0,1325	FONATANAROSA	0,0633	MORIGERATI	0,0582
TRENTA	0,0604	CAPODRISE	0,1329	FONTEGRECA	0,0684	MORRA DE SANCTIS	0,0548
TROPEA	0,1763	CAPOSELE	0,0626	FORCHIA	0,1236	MOSCHIANO	0,0845
UMBRIATICO	0,0283	CAPRI	1,0000	FORINO	0,0754	MUGNANO DEL CARDINALE	0,1018
VACCARIZZO ALBANESE	0,0455	CAPRIATI A VOLTURNO	0,0655	FORIO	0,3936	MUGNANO DI NAPOLI	0,1982
VALLEFiorITA	0,0606	CAPRIGLIA IRPINA	0,0815	FORMICOLA	0,0994	NAPOLI	0,3651
VALLELONGA	0,0517	CAPUA	0,1185	FRAGNETO MONFORTE	0,1212	NOCERA INFERIORE	0,1281
VARAPODIO	0,0678	CARBONARA DI NOLA	0,0935	FRAGNETO L'ABATE	0,1149	NOCERA SUPERIORE	0,1271
VAZZANO	0,0514	CARDITO	0,1550	FRANCOLISE	0,0838	NOLA	0,1688
VERBICARO	0,0500	CARIFE	0,0641	FRASSO TELESINO	0,1164	NOVI VELLA	0,0586
VERZINO	0,0349	CARINARO	0,1337	FRATTAMAGGIORE	0,2167	NUSCO	0,0557
VIBO VALENTIA	0,1216	CARINOLA	0,0952	FRATTAMINORE	0,1456	OGLIASTRO CILENTO	0,0973
VILLA SAN GIOVANNI	0,1156	CASAGIOVE	0,1468	FRIGENTO	0,0602	OLEVANO SUL TUSCIANO	0,0902
VILLAPIANA	0,0740	CASAL VELINO	1,0008	FRIGNANO	0,1241	OLIVETO CITRA	0,0893
ZACCANOPOLI	0,0474	CASAL DI PRINCIPE	0,1245	FURORE	0,3485	OMIGNANO	0,0762
ZAGARISE	0,0611	CASALBORE	0,0595	FUTANI	0,0690	ORRIA	0,0594
ZAMBRONE	0,0677	CASALBUONO	0,0638	GALLO MATESE	0,1066	ORTA DI ATELLA	0,1162
ZUMPARNO	0,0679	CASALDUNI	0,0930	GALLUCCIO	0,0490	OSPEDALETTO D'ALPINOLO	0,1005
ZUNGRI	0,0432	CASALETTO SPARTANO	0,0663	GESUALDO	0,0628	OTTAVIO	0,0657
		CASALNUOVO DI NAPOLI	0,1897	GIANO VETUSTO	0,0937	OTTAVIANO	0,1420
		CASALUCE	0,1273	GIFFONI SEI CASALI	0,1150	PADULA	0,0721
		CASAMARCIANO	0,1167	GIFFONI VALLE PIANA	0,1101	PADULI	0,1330
		CASAMICCIOLA TERME	0,3730	GINESTRA DEGLI SCHIAVONI	0,1117	PAGANI	0,1299
		CASANDRINO	0,1358	GIOI	0,0575	PAGO VEIANO	0,1121
		CASAPESENNA	0,1358	GIOIA SANNITICA	0,0985	PAGO DEL VALLO DI LAURO	0,0815
		CASAPULLA	0,1364	GIUGLIANO IN CAMPANIA	0,1739	PALMA CAMPANIA	0,1102
		CASAVATORE	0,1796	GIUNGANO	0,0803	PALOMONTE	0,0857
		CASELLE IN PITTARI	0,0681	GRAGNANO	0,2590	PANNARANO	0,1352
		CASERTA	0,1997	GRAZZANISE	0,1055	PAOLISI	0,1067
		CASOLA DI NAPOLI	0,1546	GRECI	0,0578	PARETE	0,1323
		CASSORIA	0,1964	GRICIGNANO DI AVERSA	0,1228	PAROLISE	0,0783
		CASSANO IRPINO	0,0729	GROTTAMINARDA	0,1487	PASTORANO	0,0981
		CASTEL BARONIA	0,0654	GROTTOLELLA	0,0800	PATERNOPOLI	0,0606
		CASTEL CAMPAGNANO	0,0999	GRUMO NEVANO	0,1381	PAUSIPI	0,1250
		CASTEL MORRONE	0,1385	GUARDIA LOMBARDI	0,0580	PELLEZZANO	0,1642
		CASTEL SAN GIORGIO	0,0975	GUARDIA SANFRAMONDI	0,1198	PERDIFUMO	0,0739
		CASTEL SAN LORENZO	0,0836	ISCHIA	0,4046	PERITO	0,0594
		CASTEL VOLTURNO	0,0802	ISPANI	0,0886	PERTOSA	0,0774
		CASTEL DI SASSO	0,1075	LACCO AMENO	0,3848	PESCO SANNITA	0,1411
		CASTELCIVITA	0,0782	LACEDONIA	0,0525	PETINA	0,0767
		CASTELFRANCI	0,0663	LAPIO	0,0671	PETRURRO IRPINO	0,0751
		CASTELFRANCO IN MISCANO	0,1036	LAUREANA CILENTO	0,0749	PIAGGINE	0,0545
		CASTELLABATE	0,1336	LAURINO	0,0622	PIANA DI MONTE VERNA	0,1233
		CASTELLAMMARE DI STABIA	0,3117	LAURITO	0,0722	PIANO DI SORRENTO	0,5303
		CASTELLO DEL MATESE	0,0652	LAURO	0,0839	PIEDIMONTE MATESE	0,1084
		CASTELLO DI CISTERNA	0,1633	LAVIANO	0,0735	PIETRADEFUSI	0,0622
		CASTELNUOVO CILENTO	0,0624	LETINO	0,0811	PIETRAEMELARA	0,0919
		CASTELNUOVO DI CONZA	0,0876	LETTERE	0,1425	PIETRAROJA	0,1089
		CASTELPAGANO	0,0930	LIBERI	0,1111	PIETRASTORNINA	0,0710
		CASTELPOTO	0,1128	LIMATOLA	0,1142	PIETRAVAIRANO	0,0925
		CASTELVENERE	0,1358	LIONI	0,1081	PIETRELCINA	0,1877
		CASTELVETERE IN VAL FORTORE	0,0953	LIVERI	0,1037	PIGNATARO MAGGIORE	0,0903
		CASTELVETERE SUL CALORE	0,0732	LUOGOSANO	0,0612	PIMONTE	0,2687
		CASTIGLIONE DEL GENOVESI	0,1166	LUSCIANO	0,1496	PISCIOTTA	0,1113
		CAUTANO	0,1215	LUSTRA	0,0758	POGGIOMARINO	0,1189
		CAVA DE' TIRRENI	0,2568	MACERATA CAMPANIA	0,1355	POLLA	0,0733
		CELLE DI BULGHERIA	0,0669	MADDALONI	0,1245	POLLENA TROCCHIA	0,1777
		CELLOLE	0,0678	MAGLIANO VETERE	0,0680	POLLICA	0,1033
		CENTOLA	0,0994	MAIORI	0,3352	POMIGLIANO D'ARCO	0,1976
		CEPPALONI	0,1261	MANOCALZATI	0,0903	POMPEI	0,3176
		CERASO	0,0605	MARANO DI NAPOLI	0,2019	PONTE	0,1519
		CERCOLA	0,2131	MARCIANISE	0,1190	PONTECAGNANO FAIANO	0,1977
		CERRETO SANNITA	0,1396	MARIGLIANELLA	0,1564	PONTELANDOLFO	0,1480
		CERVINARA	0,1197	MARIGLIANO	0,1576	PONTELATONE	0,1007
		CERVINO	0,1085	MARZANO APPIO	0,0730	PORTICI	0,2870
		CESA	0,1298	MARZANO DI NOLA	0,0929	PORTICO DI CASERTA	0,1263
		CESINALI	0,0884	MASSA LUBRENSE	0,4698	POSTANO	0,5367
		CETARA	0,3612	MASSA DI SOMMA	0,2052	POSTIGLIONE	0,0948
		CHIANCHE	0,0696	MELITO IRPINO	0,0652	POZZUOLI	0,2898
		CHIUSANO DI SAN DOMENICO	0,0682	MELITO DI NAPOLI	0,1690	PRAIANO	0,4928
		CICCIANO	0,1449	MELIZZANO	0,1393	PRATA SANNITA	0,0813
		CICERALE	0,0732	MERCATO SAN SEVERINO	0,1432	PRATA DI PRINCIPATO ULTRA	0,0819
		CIMITILE	0,1590	MERCOGLIANO	0,2050	PRATELLA	0,0790
		CIORLANO	0,0661	META	0,5910	PRATOLA SERRA	0,0881
		CIRCELLO	0,1157	MIGNANO MONTE LUNGO	0,0717	PRESENZANO	0,0952
		COLLE SANNITA	0,1276	MINORI	0,2888	PRIGNANO CILENTO	0,0792
		COLLIANO	0,0825	MIRABELLA ECLANO	0,1016	PROCIDA	0,3953
		COMIZIANO	0,1420	MOIANO	0,1370	PUGLIANELLO	0,1253
		CONCA DEI MARINI	0,3695	MOIO DELLA CIVITELLA	0,0579	QUADRELLE	0,0987
		CONCA DELLA CAMPANIA	0,0720	MOLINARA	0,1332	QUALIANO	0,1551
		CONTRADA	0,0758	MONDRAGONE	0,0692	QUARTO	0,2201
		CONTRONE	0,0787	MONTAGUTO	0,0580	QUINDICI	0,0668
		CONTURSI TERME	0,0971	MONTANO ANTILIA	0,0580	RAVELLO	0,3678
		CONZA DELLA CAMPANIA	0,0641	MONTE SAN GIACOMO	0,0606	RAVISCANINA	0,0813
		CORBARA	0,0912	MONTE DI PROCIDA	0,2746	RECALE	0,1235
		CORLETO MONFORTE	0,0649	MONTECALVO IRPINO	0,0585	REINO	0,1062



Elenco, per Regione, dei Comuni e del relativo livello delle quotazioni immobiliari

RIARDO	0,0974	SCAMPITELLA	0,0564	BIBBIANO	0,1181	FORLIMPOPOLI	0,2108
RICIGLIANO	0,0494	SCISCIANO	0,1239	BOBBIO	0,1412	FORLÌ	0,2408
ROCCA SAN FELICE	0,0673	SENERCHIA	0,0586	BOLOGNA	0,3996	FORMIGINE	0,1894
ROCCA D'EVANDRO	0,0674	SERINO	0,1171	BOMPORTO	0,1768	FORMIGNANA	0,0796
ROCCABASCIERANA	0,0650	SERRAMEZZANA	0,0626	BONDENO	0,1242	FORNOVO DI TARO	0,1530
ROCCADASPIDE	0,0826	SERRARA FONTANA	0,4203	BORE	0,0345	FRASSINORO	0,1058
ROCCAGLIORIOSA	0,0607	SERRE	0,0887	BORETTO	0,0905	FUSIGNANO	0,1475
ROCCAMONFINA	0,0938	SESSA AURUNCA	0,1106	BORGHI	0,1438	GAGGIO MONTANO	0,1678
ROCCAPIEMONTE	0,0914	SESSA CILENTO	0,0573	BORGO TOSSIGNANO	0,1364	GALEATA	0,1493
ROCCARAINOLA	0,1267	SIANO	0,1133	BORGO VAL DI TARO	0,0884	GALLIERA	0,1530
ROCCAROMANA	0,0928	SICIGNANO DEGLI ALBURNI	0,0833	BORGONOVO VAL TIDONE	0,1461	GAMBETTOLA	0,2278
ROCCHETTA E CROCE	0,0814	SIRIGNANO	0,0942	BRESCELLO	0,0980	GATTATICO	0,1105
ROFRANO	0,0700	SOLOFRA	0,1490	BRISIGHELLA	0,1739	GATTEO	0,2555
ROMAGNANO AL MONTE	0,0597	SOLOPACA	0,1426	BUDRIO	0,2250	GAZZOLA	0,1125
ROSCIGNO	0,0704	SOMMA VESUVIANA	0,1564	BUSANA	0,0618	GEMMANO	0,1596
ROTONDI	0,0814	SORBO SERPICO	0,0749	BUSSETO	0,1047	GORO	0,1098
RUTINO	0,0910	SORRENTO	0,6700	CADELBOSCO DI SOPRA	0,0978	GOSOLENGO	0,1546
RUVIANO	0,1037	SPARANISE	0,0944	CADEO	0,1585	GRAGNANO TREBBIENSE	0,1439
SACCO	0,0607	SPERONE	0,1001	CALDERARA DI RENO	0,2429	GRANAGLIONE	0,0935
SALA CONSILINA	0,0857	STELLA CILENTO	0,0687	CALENDASCO	0,1279	GRANAROLO DELL'EMILIA	0,3364
SALENTO	0,0675	STIO	0,0593	CALESTANO	0,0611	GRIZZANA MORANDI	0,1534
SALERNO	0,2762	STRIANO	0,1094	CAMINATA	0,0990	GROPPARELLO	0,0991
SALVITELLE	0,0729	STURNO	0,0624	CAMPAGNOLA EMILIA	0,0765	GUALTIERI	0,0920
SALZA IRPINA	0,0792	SUCCIVO	0,1220	CAMPEGINE	0,1238	GUASTALLA	0,1328
SAN BARTOLOMEO IN GALDO	0,1523	SUMMONTE	0,0973	CAMPOGALLIANO	0,1649	GUIGLIA	0,1256
SAN CIPRIANO PICENTINO	0,1319	TAURANO	0,0828	CAMPOSANTO	0,1625	IMOLA	0,2058
SAN CIPRIANO D'AVERSA	0,1349	TAURASI	0,0643	CAMUGNANO	0,1597	JOLANDA DI SAVOIA	0,0732
SAN FELICE A CANCELLO	0,1033	TEANO	0,1037	CANOSSA	0,0913	LAGOSANTO	0,0932
SAN GENNARO VESUVIANO	0,1243	TEGGIANO	0,0728	CAORSO	0,1225	LAMA MOCOGNO	0,1178
SAN GIORGIO LA MOLARA	0,1198	TELESE TERME	0,1485	CARPANETO PIACENTINO	0,1599	LANGHIRANO	0,1749
SAN GIORGIO A CREMAHO	0,2680	TEORA	0,0547	CARPI	0,1870	LESIGNANO DE' BAGNI	0,1271
SAN GIORGIO DEL SANNIO	0,2087	TERZIGNO	0,1177	CARPINETI	0,0578	LIGONCHIO	0,0564
SAN GIOVANNI A PIRO	0,0901	TEVEROLA	0,1281	CASALECCHIO DI RENO	0,3501	LIZZANO IN BELVEDERE	0,1208
SAN GIUSEPPE VESUVIANO	0,1380	TOCCO CAUDIO	0,1195	CASALFUMANESE	0,1320	LOIANO	0,1618
SAN GREGORIO MAGNO	0,0679	TORA E PICILLI	0,0706	CASALGRANDE	0,1462	LONGIANO	0,2052
SAN GREGORIO MATESE	0,0693	TORCHIARA	0,0737	CASINA	0,0687	LUGAGNANO VAL D'ARDA	0,1063
SAN LEUCIO DEL SANNIO	0,1236	TORELLA DEI LOMBARDI	0,0589	CASOLA VALSENIO	0,1380	LUGO	0,1501
SAN LORENZELLO	0,1460	TORRACA	0,0685	CASTEL BOLOGNESE	0,1574	LUZZARA	0,0999
SAN LORENZO MAGGIORE	0,1163	TORRE ANNUNZIATA	0,2040	CASTEL GUELFO DI BOLOGNA	0,1601	MAIOLO	0,1350
SAN LUPO	0,1105	TORRE LE NOCELLE	0,0683	CASTEL MAGGIORE	0,3249	MALALBERGO	0,1829
SAN MANGO PIEMONTE	0,1239	TORRE ORSAIA	0,0591	CASTEL SAN GIOVANNI	0,1688	MARANELLO	0,1804
SAN MANGO SUL CALORE	0,0719	TORRE DEL GRECO	0,2285	CASTEL SAN PIETRO TERME	0,2817	MARANO SUL PANARO	0,1586
SAN MARCELLINO	0,1341	TORRECUSO	0,1247	CASTEL D'AIANO	0,1082	MARZABOTTO	0,1465
SAN MARCO EVANGELISTA	0,1626	TORRIONI	0,0690	CASTEL DEL RIO	0,1264	MASI TORELLO	0,1040
SAN MARCO DEI CAVOTTI	0,1479	TORTORELLA	0,0619	CASTEL DI CASIO	0,1434	MASSA LOMBARDA	0,1424
SAN MARTINO SANNITA	0,1338	TRAMONTI	0,1381	CASTELDELICI	0,1472	MEDESANO	0,1333
SAN MARTINO VALLE CAUDINA	0,0787	TRECASE	0,1936	CASTELFRANCO EMILIA	0,1775	MEDICINA	0,2111
SAN MARZANO SUL SARNO	0,0890	TRENTINARA	0,0737	CASTELL'ARQUATO	0,1639	MELDOLA	0,1871
SAN MAURO CILENTO	0,0837	TRENTOLA-DUCENTA	0,1466	CASTELLARANO	0,1389	MELDOLA	0,1743
SAN MAURO LA BRUCA	0,0650	TREVICO	0,0576	CASTELLO D'ARGILE	0,1884	MERCATO SARACENO	0,1698
SAN MICHELE DI SERINO	0,0817	TUERNINO	0,1449	CASTELNOVO DI SOTTO	0,1323	MESOLA	0,1025
SAN NAZZARO	0,1222	TUFO	0,0797	CASTELNUOVO NE' MONTI	0,1442	MEZZANI	0,0672
SAN NICOLA BARONIA	0,0641	VAIRANO PATENORA	0,0843	CASTELNUOVO RANGONE	0,1955	MINERBIO	0,1983
SAN NICOLA MANFREDI	0,2385	VALLATA	0,0660	CASTELVETRO PIACENTINO	0,1234	MIRABELLO	0,1379
SAN NICOLA LA STRADA	0,1678	VALLE AGRICOLA	0,0635	CASTELVETRO DI MODENA	0,1782	MIRANDOLA	0,0754
SAN PAOLO BEL SITO	0,1118	VALLE DELL'ANGELO	0,0643	CATENASO	0,3301	MISANO ADRIATICO	0,3561
SAN PIETRO INFINE	0,0496	VALLE DI MADDALONI	0,0981	CASTIGLIONE DEI PEPOLI	0,1501	MODENA	0,2546
SAN PIETRO AL TANAGRO	0,0707	VALLESACCARDA	0,0580	CASTROCARO TERME E TERRA DEL	0,1817	MODIGLIANA	0,1450
SAN POTTITO SANNITICO	0,0705	VALLO DELLA LUCANIA	0,1077	SOLE		MOLINELLA	0,1588
SAN POTTITO ULTRA	0,0902	VALVA	0,0781	CATTOLICA	0,3915	MONCHIO DELLE CORTI	0,0483
SAN PRISCO	0,1379	VENTICANO	0,0683	CAVEZZO	0,1870	MONDAINO	0,1765
SAN RUFO	0,0642	VIBONATI	0,0988	CAVRIAGO	0,1235	MONGHIDORO	0,1415
SAN SALVATORE TELESINO	0,1542	VICO EQUENSE	0,4224	CENTO	0,1680	MONTE COLOMBO	0,2056
SAN SEBASTIANO AL VESUVIO	0,2395	VIETRI SUL MARE	0,3356	CERIGNALE	0,0804	MONTE SAN PIETRO	0,2334
SAN SOSSIO BARONIA	0,0695	VILLA LITERNO	0,1385	CERVIA	0,2754	MONTECCHIO EMILIA	0,1706
SAN TAMMARO	0,1131	VILLA DI BRIANO	0,1309	CESENA	0,2381	MONTECHIARUGOLO	0,1931
SAN VALENTINO TORIO	0,0913	VILLAMAINA	0,0592	CESENATICO	0,3682	MONTECRETO	0,1334
SAN VITALIANO	0,1354	VILLANOVA DEL BATTISTA	0,0594	CIVITELLA DI ROMAGNA	0,1525	MONTEFIORE CONCA	0,1940
SANT'AGATA DE' GOTI	0,1139	VILLARICCA	0,1717	CODIGORO	0,1120	MONTEFIORE	0,1099
SANT'AGNELLO	0,5989	VISCIANO	0,0962	COLI	0,0958	MONTEGRIDOLFO	0,1917
SANT'ANASTASIA	0,1745	VITULANO	0,1256	COLLAGNA	0,0656	MONTENERZIO	0,1881
SANT'ANDREA DI CONZA	0,0578	VITULAZIO	0,1014	COLLECCHIO	0,1858	MONTESCUDO	0,2003
SANT'ANGELO A CUPOLO	0,2418	VOLLA	0,1896	COLORNO	0,1923	MONTESE	0,1068
SANT'ANGELO A FASANELLA	0,0575	VOLTURARA IRPINA	0,0579	COMACCHIO	0,1854	MONTIANO	0,1780
SANT'ANGELO A SCALA	0,0686	ZUNGOLI	0,0619	COMPIANO	0,0424	MONTICELLI D'ONGINA	0,1156
SANT'ANGELO ALL'ESCA	0,0609			CONCORDIA SULLA SECCHIA	0,1101	MONZUNO	0,1452
SANT'ANGELO D'ALIFE	0,0853	REGIONE		CONSELICE	0,1374	MORCIANO DI ROMAGNA	0,2663
SANT'ANGELO DEI LOMBARDI	0,1005	EMILIA-ROMAGNA		COPPARO	0,1275	MORDANO	0,1378
SANT'ANTIMO	0,1426	AGAZZANO	0,1315	CORIANO	0,2755	MORFASSO	0,0817
SANT'ANTONIO ABATE	0,1906	ALBARETO	0,0617	CORNIGLIO	0,0529	NEVIANO DEGLI ARDUINI	0,0446
SANT'ARCAANGELO TRIMONTE	0,1163	ALBINEA	0,1652	CORREGGIO	0,1353	NIBBIANO	0,1046
SANT'ARFINO	0,1253	ALFONSINE	0,1389	CORTE BRUGNATELLA	0,0967	NOCETO	0,1788
SANT'ARSENIO	0,0675	ALSENO	0,1512	CORTEMAGGIORE	0,1228	NONANTOLA	0,1768
SANT'EGIDIO DEL MONTE ALBINO	0,0933	ANZOLA DELL'EMILIA	0,2593	COTIGNOLA	0,1643	NOVAFELTRIA	0,1584
SANTA CROCE DEL SANNIO	0,1062	ARGELATO	0,3311	CREVALCORE	0,1708	NOVELLARA	0,1222
SANTA LUCIA DI SERINO	0,0766	ARGENTA	0,1373	DOVADOLA	0,1376	NOVI DI MODENA	0,1075
SANTA MARIA CAPUA VETERE	0,1500	BAGNACAVALLLO	0,1570	DOZZA	0,1716	OSTELLATO	0,0922
SANTA MARIA A VICO	0,1012	BAGNARA DI ROMAGNA	0,1385	FABBRICO	0,1075	OTTONE	0,0901
SANTA MARIA LA CARITÀ	0,2119	BAGNO DI ROMAGNA	0,1636	FAENZA	0,1808	OZZANO DELL'EMILIA	0,2704
SANTA MARIA LA FOSSA	0,0972	BAGNOLO IN PIANO	0,0952	FANANO	0,1542	PALAGANO	0,1020
SANTA MARINA	0,0965	BAISO	0,1041	FARINI	0,0990	PALANZANO	0,0467
SANTA PAOLINA	0,0661	BARDI	0,0577	FELINO	0,2125	PARMA	0,2547
SANTO STEFANO DEL SOLE	0,0786	BARICELLA	0,1769	FERRARA	0,1889	PAVULLO NEL FRIGNANO	0,1464
SANTOMENNA	0,0670	BASTIGLIA	0,1654	FERRIERE	0,1060	PECORARA	0,0881
SANZA	0,0614	BEDONIA	0,0694	FIDENZA	0,1990	PELLEGRINO PARMENSE	0,0483
SAPRI	0,1417	BELLARIA-IGEA MARINA	0,3119	FINALE EMILIA	0,1242	PENNABILLI	0,1592
SARNO	0,1371	BENTIVOGLIO	0,2003	FIORANO MODENESE	0,1902	PIACENZA	0,1984
SASSANO	0,0655	BERCETO	0,0425	FIORAZUOLA D'ARDA	0,1712	PIANELLO VAL TIDONE	0,1068
SASSINORO	0,1135	BERRA	0,0791	FISCAGLIA	0,0865	PIANORO	0,3422
SAVIANO	0,1304	BERTINORO	0,1831	FIUMALBO	0,1973	PIEVE DI CENTO	0,2014
SAVIGNANO IRPINO	0,0595	BESENZONE	0,1298	FONTANELICE	0,1373	PIEVEPALAGO	0,1349
SCAFATI	0,1959	BETTOLA	0,1066	FONTANELLO	0,1473	PIOZZANO	0,0930
SCALA	0,3165			FORTEVIVO	0,1599	PODENZANO	0,1527




Elenco, per Regione, dei Comuni e del relativo livello delle quotazioni immobiliari

POGGIO RENATICO	0,1751	VILLA MINOZZO	0,0687	MARANO LAGUNARE	0,1322	TORVISCOSA	0,0929
POGGIO TORRIANA	0,2032	VILLANOVA SULL'ARDA	0,1177	MARIANO DEL FRIULI	0,1036	TRAMONTI DI SOPRA	0,0396
POLESINE PARMENSE	0,0722	VOGHIERA	0,1034	MARTIGNACCO	0,0896	TRAMONTI DI SOTTO	0,0396
POLINAGO	0,1000	ZERBA	0,0749	MEDEA	0,0967	TRASAGHIS	0,0671
PONTE DELL'OLIO	0,1061	ZIANO PIACENTINO	0,1060	MEDUNO	0,0701	TRAVESIO	0,0699
PONTENURE	0,1568	ZIBELLO	0,0605	MERETO DI TOMBA	0,0971	TREPPLO CARNICO	0,0780
PORRETTA TERME	0,1813	ZOCCA	0,1144	MOGGIO UDINESE	0,0897	TREPPLO GRANDE	0,0978
PORTICO E SAN BENEDETTO	0,1255	ZOLA PREDOSA	0,3125	MOIMACCO	0,1016	TRICESIMO	0,1224
PORTOMAGGIORE	0,1164	REGIONE		MONFALCONE	0,1298	TRIESTE	0,2080
POVIGLIO	0,0976	FRILUI-VENEZIA		MONRUPINO	0,1683	TRIVIGNANO UDINESE	0,1015
PREDAPPIO	0,1681	GIULIA		MONTENARS	0,0710	TURRIACO	0,1241
PREMILCUORE	0,1232	AIELLO DEL FRIULI	0,1083	MONTREALE VALCELLINA	0,0727	UDINE	0,1894
PRIGNANO SULLA SECCHIA	0,1107	AMARO	0,0798	MORARO	0,0975	VAJONT	0,0751
QUATTRO CASTELLA	0,1503	AMPEZZO	0,0815	MORSANO AL TAGLIAMENTO	0,0948	VALVASONE ARZENE	0,0799
RAMISETO	0,0563	ANDREIS	0,0459	MORTEGLIANO	0,1092	VARMO	0,1024
RAVARINO	0,1871	AQUILEIA	0,1044	MORUZZO	0,1077	VARMO	0,0830
RAVENNA	0,2195	ARBA	0,0710	MOSSA	0,1047	VENZONIS	0,0594
REGGIO NELLEMLIA	0,1922	ARTA TERME	0,0918	MUGGIA	0,1180	VILLASANTINA	0,0911
REGGIOLO	0,0883	ARTEGNA	0,0856	MUZZANA DEL TURGNANO	0,0925	VILLA VICENTINA	0,1005
RICCIONE	0,4954	ATTIMIS	0,0925	NIMIS	0,0873	VILLESSE	0,1251
RIMINI	0,3368	AVIANO	0,1016	OSOPPO	0,0861	VISCO	0,0985
RIO SALICETO	0,0956	AZZANO DECIMO	0,1099	OVARO	0,0815	VITO D'ASIO	0,0390
RIOLO TERME	0,1617	BAGNARIA ARSA	0,1032	PAGNACCO	0,1103	VIVARO	0,0802
RIOLUNATO	0,1720	BARCIS	0,0652	PALAZZOLO DELLO STELLA	0,0929	ZOPPOLA	0,1039
RIVERGARO	0,1846	BASILIANO	0,0971	PALMANOVA	0,1096	ZUGLIO	0,0594
RO	0,0942	BERTIOLLO	0,1015	PALUZZA	0,0815		
ROCCA SAN CASCIANO	0,1345	BICINICO	0,1021	PASIAN DI PRATO	0,1284	REGIONE	
ROCCABIANCA	0,0567	BORDANO	0,0747	PASIANO DI PORDENONE	0,0967	LAZIO	
ROLO	0,1059	BRUGNERA	0,1058	PAULARO	0,0815	ACCUMOLI	0,1183
RONCOFREDDO	0,1569	BUDOLA	0,0978	PAVIA DI UDINE	0,0982	ACQUAFONDATA	0,0501
ROTTOFRENO	0,1615	BUJA	0,0861	PINZANO AL TAGLIAMENTO	0,0612	ACQUAPENDENTE	0,1258
RUBIERA	0,1597	BUTTRIO	0,0943	POCENIA	0,0927	ACUTO	0,0544
RUSSI	0,1740	CAMINO AL TAGLIAMENTO	0,1015	POLCENIGO	0,0934	AFFILE	0,0898
SALA BAGANZA	0,1288	CAMPOLONGO TAOPIGLIANO	0,1026	PONTEBBA	0,0897	AGOSTA	0,1109
SALA BOLOGNESE	0,2387	CANEVA	0,1013	PORCIA	0,1291	ALATRI	0,1682
SALOMAGGIORE TERME	0,1560	CAPRIVA DEL FRIULI	0,1047	PORDENONE	0,1628	ALBANO LAZIALE	0,2651
SALUDECIO	0,1922	CARLINO	0,0929	PORPETTO	0,0924	ALLUMIERE	0,1557
SAN BENEDETTO VAL DI SAMBRO	0,1450	CASARSA DELLA DELIZIA	0,1160	POVOLETTO	0,0902	ALVITO	0,0677
SAN CESARIO SUL PANARO	0,1342	CASSACCO	0,0860	POZZUOLO DEL FRIULI	0,1019	AMASENO	0,0625
SAN CLEMENTE	0,2460	CASTELNOVO DEL FRIULI	0,0386	PRADAMANO	0,0994	AMATRICE	0,1529
SAN FELICE SUL PANARO	0,1708	CASTIONS DI STRADA	0,0982	PRATA DI PORDENONE	0,1070	ANAGNI	0,1889
SAN GIORGIO PIACENTINO	0,1565	CAVASSO NUOVO	0,0692	PREMARIACCO	0,0995	ANGUILLARA SABAZIA	0,2362
SAN GIORGIO DI PIANO	0,2934	CAVAZZO CARNICO	0,0594	PREONE	0,1012	ANTICOLI CORRADO	0,1137
SAN GIOVANNI IN MARIIGNANO	0,2841	CERVIGNANO DEL FRIULI	0,1203	PREPOTTO	0,0594	ANTRODOCO	0,1681
SAN GIOVANNI IN PERSICETO	0,2160	CHIONS	0,0957	PULFERO	0,0544	ANZI	0,2257
SAN LAZZARO DI SAVENA	0,3882	CHIOPRIS-VISCONTI	0,1101	RAGOGNA	0,0885	APRILIA	0,1668
SAN LEO	0,1656	CHIUSAFORTE	0,0865	RAVASCLETTO	0,1161	AQUINO	0,0888
SAN MARTINO IN RIO	0,0995	CIMOLAIS	0,0669	REANA DEL ROIALE	0,0950	ARCE	0,0721
SAN MAURO PASCOLI	0,2346	CIVIDALE DEL FRIULI	0,1326	REMANZACCO	0,0920	ARCINAZZO ROMANO	0,1152
SAN PIETRO IN CASALE	0,1772	CLAUT	0,0658	RESIA	0,0677	ARDEA	0,2316
SAN PIETRO IN CERRO	0,1165	CLAUZETTO	0,0397	RESIUTTA	0,0627	ARICCIA	0,2418
SAN POLO D'ENZA	0,0925	CODRIGO	0,1213	RIGOLATO	0,0815	ARLENIA DI CASTRO	0,0832
SAN POSSIDONIO	0,1059	COLLOREDO DI MONTE ALBANO	0,0948	RIVE D'ARCANO	0,0948	ARNARA	0,0591
SAN PROSPERO	0,1682	COMEGLIANS	0,0815	RIVIGNANO TEOR	0,1060	ARPINO	0,0800
SAN SECONDO PARMENSE	0,1355	CORDENONS	0,1370	ROMANS D'ISONZO	0,1138	ARSOLI	0,1092
SANT'AGATA BOLOGNESE	0,1871	CORDOVADO	0,0996	RONCHI DEL LEGIONARI	0,1503	ARTENA	0,1738
SANT'AGATA FELTRIA	0,1445	CORMONS	0,1088	RONCHIS	0,0925	ASCREA	0,1283
SANT'AGATA SUL SANTERNO	0,1539	CORNO DI ROSAZZO	0,0939	ROVEREDO IN PIANO	0,1207	ATINA	0,0928
SANT'AGOSTINO	0,1395	COSEANO	0,1027	RUDA	0,0929	AUSONIA	0,0598
SANTILARIO D'ENZA	0,1603	DIGNANO	0,1009	SACILE	0,1651	BAGNOREGIO	0,1196
SANTA SOFIA	0,1584	DOBERDO DEL LAGO	0,0947	SAGRADO	0,1083	BARBARANO ROMANO	0,1211
SANTARCANGELO DI ROMAGNA	0,2559	DOGNA	0,0700	SAN CANZIAN D'ISONZO	0,1111	BASSANO ROMANO	0,1366
SARMATO	0,1281	DOLEGNA DEL COLLIO	0,0763	SAN DANIELE DEL FRIULI	0,1105	BASSANO IN TEVERINA	0,1188
SARSINA	0,1629	DRENCHIA	0,0524	SAN DORLIGO DELLA VALLE-	0,1877	BASSANO	0,1069
SASSO MARCONI	0,3325	DUINO-AURISINA	0,2047	DOLINA		BELLEGRA	0,0965
SASSUOLO	0,2001	ENEMONZO	0,0815	SAN FLORIANO DEL COLLIO	0,0868	BELMONTE CASTELLO	0,0501
SAVIGNANO SUL PANARO	0,1415	ERTO E CASSO	0,0590	SAN GIORGIO DELLA RICHINVELDA	0,0832	BELMONTE IN SABINA	0,1257
SAVIGNANO SUL RUBICONE	0,2285	FAEDIS	0,0885	SAN GIORGIO DI NOGARO	0,0951	BLERA	0,1204
SCANDIANO	0,1624	FAGAGNA	0,1054	SAN GIOVANNI AL NATISONE	0,0921	BOLSENA	0,1840
SERRAMAZZONI	0,1239	FANNA	0,0730	SAN LEONARDO	0,0551	BOMARZO	0,1165
SESTOLA	0,1768	FARRA D'ISONZO	0,1047	SAN LORENZO ISONTINO	0,1047	BORBONA	0,1188
SISSA TRECASALI	0,1283	FIUME VENETO	0,1201	SAN MARTINO AL TAGLIAMENTO	0,0774	BORGO VELINO	0,1741
SOGLIANO AL RUBICONE	0,1650	FIUMICELLO	0,0949	SAN PIER D'ISONZO	0,0998	BORGOROSE	0,1433
SOLAROLO	0,1353	FLAIBANO	0,1017	SAN PIETRO AL NATISONE	0,0662	BOVILE ERNICA	0,0912
SOLIERA	0,1768	FOGLIANO REDIPUGLIA	0,1135	SAN QUIRINO	0,1072	BRACCIANO	0,2497
SOLIGNANO	0,0343	FONTANAFREDDA	0,1111	SAN VITO AL TAGLIAMENTO	0,1291	BROCCOSTELLA	0,0778
SORAGNA	0,1164	FORGARIA NEL FRIULI	0,0710	SAN VITO AL TORRE	0,1029	CALCATA	0,1084
SORBOLO	0,1680	FORNI AVOLTRI	0,0920	SAN VITO DI FAGAGNA	0,1027	CAMERATA NUOVA	0,1089
SPILAMBERTO	0,1595	FORNI DI SOPRA	0,0984	SANTA MARIA LA LONGA	0,1026	CAMPAGNANO DI ROMA	0,2103
TALAMELLO	0,1490	FORNI DI SOTTO	0,0815	SAURIS	0,1043	CAMPODIMELE	0,0766
TERENZO	0,0351	FRISANCO	0,0450	SAVOGNA	0,0524	CAMPOLI APPENNINO	0,0788
TIZZANO VAL PARMA	0,0464	GEMONA DEL FRIULI	0,1142	SAVOGNA D'ISONZO	0,0980	CANALE MONTERANO	0,2006
TOIANO	0,0578	GONARS	0,0922	SEDEGLIANO	0,0973	CANEPINA	0,1145
TORNIOLO	0,0737	GORIZIA	0,1417	SEQUALS	0,0732	CANINO	0,1124
TORNULO	0,0757	GRADISCA D'ISONZO	0,1411	SESTO AL REGHENA	0,1007	CANTALICE	0,1438
TORRILE	0,1687	GRADO	0,2371	SGONICO	0,1687	CANTALUPO IN SABINA	0,1301
TRAVERSETOLO	0,1647	GRIMACCO	0,0526	SOCCHIEVE	0,0815	CANTERANO	0,0840
TRAVO	0,1138	LATISANA	0,1357	SPILIMBERGO	0,1023	CAPENA	0,2014
TREDOZIO	0,1414	LAUCO	0,0594	STARANZANO	0,1439	CAPODIMONTE	0,1560
TRESIGALLO	0,0768	LESTIZZA	0,0971	STREGNA	0,0524	CAPRANICA	0,1462
VALMOZZOLA	0,0281	LIGNANO SABBIAADORO	0,3438	SUTRIO	0,0887	CAPRANICA PRENESTINA	0,1247
VALSAMOGGIA	0,1868	LIGOSULLO	0,0537	TAIPANA	0,0710	CAPRAROLA	0,1248
VARANO DE' MELEGARI	0,0673	LUSEVERA	0,0734	TALMASSONS	0,0904	CARBOGNANO	0,1079
VARSÌ	0,0461	MAGNANO IN RIVIERA	0,0920	TARCENTO	0,1053	CARPINETO ROMANO	0,1111
VERGATO	0,1749	MAJANO	0,0878	TARVISIO	0,1215	CASALATTICO	0,0512
VERGHERETO	0,1366	MALBORGHETTO VALBRUNA	0,1033	TAVAGNACCO	0,1344	CASALVIERI	0,0768
VERNASCA	0,0937	MANIAGO	0,1091	TERZO D'AQUILEIA	0,1035	CASAPE	0,1283
VERUCCHIO	0,2375	MANZANO	0,0903	TOLMEZZO	0,1118	CASAPROTA	0,1648
VETTO	0,0563			TORREANO	0,0978	CASPERIA	0,1246
VEZZANO SUL CROSTOLO	0,0723					CASSINO	0,2232
VIANO	0,1030						
VIGARANO MAINARDA	0,1546						
VIGNOLA	0,1927						
VIGOLZONE	0,1465						



Elenco, per Regione, dei Comuni e del relativo livello delle quotazioni immobiliari

CASTEL GANDOLFO	0,3202	LEONESSA	0,1798	ROCCA DI PAPA	0,2315	LIGURIA	
CASTEL MADAMA	0,1692	LICENZA	0,1451	ROCCAGIOVINE	0,1434	AIROLE	0,1337
CASTEL SAN PIETRO ROMANO	0,1290	LONGONE SABINO	0,1223	ROCCAGORGA	0,0667	ALASSIO	0,9361
CASTEL SANT'ANGELO	0,1227	LUBRIANO	0,1368	ROCCANTICA	0,1163	ALBENGA	0,4369
CASTEL SANT'ELIA	0,1370	MAENZA	0,0770	ROCCASECCA	0,0932	ALBISOLA SUPERIORE	0,4502
CASTEL DI TORA	0,1457	MAGLIANO ROMANO	0,1541	ROCCA SECCA DEI VOLSCI	0,0706	ALBISOLA MARINA	0,4620
CASTELFORTE	0,0750	MAGLIANO SABINA	0,1770	ROIATE	0,0872	ALTARE	0,0920
CASTELLIRI	0,0763	MANDELA	0,1265	ROMA	0,4731	AMEGLIA	0,3080
CASTELNUOVO PARANO	0,0607	MANZIANA	0,1862	RONCIGLIONE	0,1462	ANDORA	0,4930
CASTELNUOVO DI FARFA	0,1829	MARANO EQUO	0,1082	ROVIANO	0,1099	APRICALE	0,1477
CASTELNUOVO DI PORTO	0,1989	MARCELLINA	0,2027	SABAUDIA	0,2247	AQUILA D'ARROSCIA	0,0983
CASTIGLIONE IN TEVERINA	0,1063	MAR CETELLI	0,1077	SACROFANO	0,2257	ARCOLA	0,1952
CASTRO DEI VOLSCI	0,0621	MARINO	0,2697	SALISANO	0,1753	ARENZANO	0,5179
CASTROCELEO	0,0780	MARTA	0,1542	SAMBUCI	0,1404	ARMO	0,1247
CAVE	0,1416	MAZZANO ROMANO	0,1651	SAN BIAGIO SARACINISCO	0,0460	ARNASCO	0,1643
CECCANO	0,1586	MENTANA	0,2600	SAN CESAREO	0,2302	AURIGO	0,0905
CELLENO	0,1148	MICIGLIANO	0,1247	SAN DONATO VAL DI COMINO	0,0677	AVEGNO	0,2766
CELLERE	0,0987	MINTURNO	0,1127	SAN FELICE CIRCEO	0,2842	BADALUCCO	0,1870
CEPRANO	0,0948	MOMPEO	0,1971	SAN GIORGIO A LIRI	0,0731	BAJARDO	0,1499
CERRETO LAZIALE	0,1363	MONTALTO DI CASTRO	0,2075	SAN GIOVANNI INCARICO	0,0595	BALESTRINO	0,1825
CERVARA DI ROMA	0,1097	MONTASOLA	0,1068	SAN GREGORIO DA SASSOLA	0,1405	BARDINETO	0,0557
CERVARO	0,0737	MONTE COMPATRI	0,2302	SAN LORENZO NUOVO	0,1360	BARGAGLI	0,1715
CERVETERI	0,2561	MONTE PORZIO CATONE	0,2927	SAN POLO DEI CAVALLIERI	0,1696	BERGEGGI	0,3971
CIAMPINO	0,3471	MONTE ROMANO	0,1056	SAN VITO ROMANO	0,1270	BEVERINO	0,1234
CICILIANO	0,1398	MONTE SAN BIAGIO	0,1115	SAN VITTORE DEL LAZIO	0,0739	BOGLIASCO	0,4316
CINETO ROMANO	0,1088	MONTE SAN GIOVANNI CAMPANO	0,0861	SANT'AMBROGIO SUL GARIGLIANO	0,0504	BOISSANO	0,2275
CISTERNA DI LATINA	0,1341	MONTE SAN GIOVANNI IN SABINA	0,1247	SANT'ANDREA DEL GARIGLIANO	0,0504	BOLANO	0,1605
CITTA' DUCALE	0,1917	MONTEBUONO	0,1220	SANT'ANGELO ROMANO	0,2213	BONASSOLA	0,5805
CITTA' REALE	0,1136	MONTEFIASCONE	0,1382	SANT'APOLLINARE	0,0598	BORDIGHERA	0,5080
CIVITA CASTELLANA	0,1447	MONTEFLAVIO	0,1702	SANT'ELIA FIUMERAPIDO	0,0790	BORGHETTO SANTO SPIRITO	0,4066
CIVITAVECCHIA	0,2401	MONTELANICO	0,0831	SANT'ORESTE	0,1570	BORGHETTO D'ARROSCIA	0,1127
CIVITELLA SAN PAOLO	0,1691	MONTELEONE SABINO	0,1384	SANTA MARINELLA	0,2700	BORGHETTO DI VARA	0,1324
CIVITELLA D'AGLIANO	0,1071	MONTELIBRETTI	0,2258	SANTI COSMA E DAMIANO	0,0716	BORGIO VEREZZI	0,5741
COLFELICE	0,0729	MONTENERO SABINO	0,1393	SANTOPADRE	0,0493	BORGOMARO	0,0957
COLLALTO SABINO	0,1202	MONTEROSI	0,1889	SARACINESCO	0,1081	BORMIDA	0,0459
COLLE SAN MAGNO	0,0439	MONTEROTONDO	0,2717	SCANDRIGLIA	0,1812	BORZONASCA	0,1761
COLLE DI TORA	0,1457	MONTEPOLI DI SABINA	0,2517	SEGNI	0,1568	BRIGNANO	0,1525
COLLEFERRO	0,1657	MONTORIO ROMANO	0,1400	SELCI	0,1069	BUSALLA	0,1692
COLLEGIOVE	0,1045	MORICONE	0,1996	SERMONETA	0,1579	CAIRO MONTENOTTE	0,1411
COLLEPARDO	0,0544	MORLUPO	0,2119	SERRONE	0,0636	CALICE LIGURE	0,1965
COLLEVECCHIO	0,1244	MOROLO	0,0652	SETTEFRATI	0,0539	CALICE AL CORNOVIGLIO	0,1225
COLLI SUL VELINO	0,1233	MORRO REATINO	0,1281	SEZZE	0,1221	CALIZZANO	0,0734
COLONNA	0,2092	NAZZANO	0,1748	SGURGOLA	0,0555	CAMOGGI	0,6098
CONCERNIANO	0,1235	NEMI	0,2594	SONNINO	0,0891	CAMPO LIGURE	0,1525
CONFIGNI	0,1127	NEPI	0,1937	SORA	0,1905	CAMPOMORONE	0,1636
CONTIGLIANO	0,1996	NEROLA	0,1417	SORIANO NEL CIMINO	0,1289	CAMPOROSSO	0,3573
CORCHIANO	0,1206	NESPOLO	0,1075	SPERLONGA	0,3415	CARASCO	0,2648
CORENO AUSONIO	0,0596	NETTUNO	0,2338	SPIGNO SATURNIA	0,0915	CARAVONICA	0,1337
CORI	0,1011	NORMA	0,1002	STIMIGLIANO	0,1905	CARCARE	0,1511
COTTANELLO	0,1275	OLEVANO ROMANO	0,1140	STRANGOLAGALLI	0,0625	CARPASIO	0,0767
ESPERIA	0,0617	ONANO	0,0963	SUBIACO	0,1040	CARRO	0,1645
FABRICA DI ROMA	0,1392	ORTOLO ROMANO	0,1665	SUPINO	0,0629	CARRODANO	0,1326
FALERIA	0,1218	ORTIE	0,1349	SUTRI	0,1762	CASANOVA LERRONE	0,2305
FALVATERRA	0,0440	ORVINIO	0,1632	TARANO	0,1139	CASARZA LIGURE	0,3027
FARA IN SABINA	0,2709	PAGANICO SABINO	0,1201	TARQUINIA	0,1937	CASELLA	0,1901
FARNESE	0,1114	PALESTRINA	0,1990	TERELLE	0,0482	CASTEL VITTORIO	0,0840
FERENTINO	0,1710	PALIANO	0,0723	TERRACINA	0,1808	CASTELBIANCO	0,1583
FIAMIGNANO	0,1264	PALOMBARA SABINA	0,2210	TESSENNANO	0,0832	CASTELLARO	0,2678
FIANO ROMANO	0,2430	PASTENA	0,0635	TIVOLI	0,2399	CASTELNUOVO MAGRA	0,1809
FIACCIANO	0,1441	PATRICA	0,0781	TOFFIA	0,1864	CASTELVECCHIO DI ROCCA	0,1248
FILETTINO	0,0658	PERCILE	0,1174	TOLFA	0,1906	BARBENA	
FIUGGI	0,1722	PESCOROCCHIANO	0,1191	TORRE CAJETANI	0,0606	CASTIGLIONE CHIAVARESE	0,1684
FIUMICINO	0,2659	PESCOSOLIDO	0,0665	TORRI IN SABINA	0,1205	CELLE LIGURE	0,5929
FONDI	0,1442	PETRELLA SALTO	0,1204	TORRICE	0,0720	CENGO	0,0625
FONTANA LIRI	0,0790	PIANSANO	0,1066	TORRICELLA IN SABINA	0,1453	CERANESI	0,1451
FONTE NUOVA	0,2717	PICINISCO	0,0814	TORRITA TIBERINA	0,1673	CERIALE	0,4609
FONTECHIARI	0,0616	PICO	0,0557	TREVI NEL LAZIO	0,1030	CERIANA	0,2178
FORANO	0,1475	PIEDIMONTE SAN GERMANO	0,0821	TREVIGNANO ROMANO	0,2202	CERVO	0,4746
FORMELLO	0,2947	PIGLIO	0,0983	TRIVIGLIANO	0,0544	CESIO	0,1157
FORMIA	0,2341	PIGNATARO INTERAMNA	0,0614	TURANIA	0,1235	CHIAVARI	0,4245
FRASCATI	0,3595	PISONIANO	0,1148	TUSCANIA	0,1323	CHIUSANICO	0,2056
FRASSO SABINO	0,1775	POFI	0,0662	VACONE	0,1114	CHIUSAVECCHIA	0,2496
FROSINONE	0,2142	POGGIO BUSTONE	0,1401	VALENTANO	0,1314	CICAGNA	0,1646
FUMONE	0,0544	POGGIO CATINO	0,1319	VALLECORSA	0,0701	CIPRESSA	0,3022
GAETA	0,2661	POGGIO MIRTEO	0,2716	VALLEMAIO	0,0514	CISANO SUL NEVA	0,2565
GALLESE	0,1109	POGGIO MOIANO	0,1835	VALLEPIETRA	0,0764	CIVIEZZA	0,2570
GALLICANO NEL LAZIO	0,1854	POGGIO NATIVO	0,1510	VALLERANO	0,1165	COGOLETO	0,4439
GALLINARO	0,0532	POGGIO SAN LORENZO	0,1480	VALLEROTONDA	0,0650	COGORNO	0,2044
GAVIGNANO	0,0946	POLI	0,1239	VALLINFREDA	0,1129	COREGLIA LIGURE	0,0812
GENAZZANO	0,1245	POMEZIA	0,2315	VALMONTONE	0,2014	COSIO D'ARROSCIA	0,0995
GENZANO DI ROMA	0,2325	PONTECORVO	0,0740	VARCO SABINO	0,1170	COSSERIA	0,0896
GERANO	0,1196	PONTINA	0,1481	VASANELLO	0,0963	COSTARAINERA	0,3019
GIULIANO DI ROMA	0,0625	PONZA	0,6700	VEJANO	0,1234	CROCEFIESCHI	0,1073
GORGA	0,0841	PONZANO ROMANO	0,1486	VELLETRI	0,2053	DAVAGNIA	0,1201
GRADOLI	0,1272	POSTA	0,1313	VENTOTENE	0,5711	DEGO	0,0775
GRAFFIGNANO	0,1013	POSTA FIBRENO	0,0577	VEROLI	0,1686	DEIVA MARINA	0,3490
GRECCIO	0,1574	POZZAGLIA SABINA	0,1587	VETRALLA	0,1483	DIANO ARENTINO	0,2563
GROTTAFERRATA	0,3921	PRIVERNO	0,1011	VICALVI	0,0577	DIANO CASTELLO	0,4449
GROTTE DI CASTRO	0,1172	PROCENO	0,1083	VICO NEL LAZIO	0,0568	DIANO MARINA	0,5900
GUARCINO	0,0669	PROSEDI	0,0719	VICOVARO	0,1514	DIANO SAN PIETRO	0,2978
GUIDONIA MONTECCELIO	0,2585	RIANO	0,2483	VIGNANELLO	0,1174	DOLCEACQUA	0,2276
ISCHIA DI CASTRO	0,1114	RIETI	0,2277	VILLA LATINA	0,0630	DOLCEDO	0,2450
ISOLA DEL LIRI	0,1155	RIGNANO FLAMINIO	0,1780	VILLA SAN GIOVANNI IN TUSCIA	0,1109	ERLI	0,1135
ITRI	0,1696	RIOFREDDO	0,1099	VILLA SANTA LUCIA	0,0677	FASCIA	0,0329
JENNE	0,1040	RIFI	0,0789	VILLA SANTO STEFANO	0,0674	FAVALE DI MALVARO	0,0591
LABICO	0,1814	RIVODUTRI	0,1259	VITERBO	0,1834	FINALE LIGURE	0,6341
LABRO	0,1327	ROCCA CANTERANO	0,1046	VITICUSO	0,0482	FOLLO	0,1577
LADISPOLI	0,2659	ROCCA MASSIMA	0,0888	VITORCHIANO	0,1428	FONTANIGORDA	0,0647
LANUVIO	0,2183	ROCCA PRIORA	0,2084	VIVARO ROMANO	0,1129	FRAMURA	0,4068
LARIANO	0,1894	ROCCA SANTO STEFANO	0,0872	ZAGAROLO	0,1935	GARLEDA	0,2759
LATERA	0,1040	ROCCA SINIBALDA	0,1355			GENOVA	0,3663
LATINA	0,1973	ROCCA D'ARCE	0,0558	REGIONE		GIUSTENICE	0,1344
LENOLA	0,0886	ROCCA DI CAVE	0,1241				




Elenco, per Regione, dei Comuni e del relativo livello delle quotazioni immobiliari

GIUSVALLA	0,0599	STELLA	0,2146	AZZANELLO	0,0673	BOTTANUO	0,1323
GORRETO	0,0624	STELLANELLO	0,2246	AZZANO MELLA	0,1672	BOTTICINO	0,2188
IMPERIA	0,3294	TAGGIA	0,3447	AZZANO SAN PAOLO	0,1929	BOVEGNO	0,1173
ISOLA DEL CANTONE	0,1393	TERZORIO	0,2421	AZZATE	0,1559	BOVEZZO	0,2831
ISOLABONA	0,1683	TESTICO	0,1582	AZZIO	0,1492	BOVISIO-MASCIAGO	0,1801
LA SPEZIA	0,2456	TIGLIETO	0,1006	AZZONE	0,0920	BOZZOLO	0,0744
LAIGUEGLIA	0,4791	TOIRANO	0,3026	BADIA PAVESE	0,1162	BRACCA	0,1086
LAVAGNA	0,4815	TORRIGLIA	0,1531	BAGNARIA	0,0982	BRALLO DI PREGOLA	0,0980
LEIVI	0,2679	TOVO SAN GIACOMO	0,3950	BAGNATICA	0,1474	BRANDICO	0,1274
LERICI	0,5256	TRIBOGNA	0,1239	BAGNOLO CREMASCO	0,1251	BRANZI	0,1295
LEVANTO	0,5242	TRIORA	0,0809	BAGNOLO MELLA	0,1593	BRAONE	0,1153
LOANO	0,6310	URBE	0,0431	BAGNOLO SAN VITO	0,0803	BREBBIA	0,1515
LORSICA	0,0569	USCIO	0,2583	BAGOLINO	0,1383	BREGANO	0,1461
LUCINASCO	0,1026	VADO LIGURE	0,2592	BALLABIO	0,2128	BREGNANO	0,1737
LUMARZO	0,0919	VALBREVENNA	0,0994	BARANZATE	0,1902	BREMBATE	0,1534
MAGLIOLO	0,1200	VALLEBONA	0,2742	BARASSO	0,1748	BREMBATE DI SOPRA	0,1817
MAISSANA	0,1395	VALLECROSCIA	0,3840	BARBARIGA	0,1359	BREMBIO	0,1120
MALLARE	0,0733	VARAZZE	0,5547	BARBATA	0,1341	BREME	0,1044
MASONE	0,1637	VARESE LIGURE	0,1192	BARBIANELLO	0,1232	BRENNA	0,1542
MASSIMINO	0,0812	VASIA	0,1262	BARDELLO	0,1482	BRENO	0,1180
MELE	0,2160	VENDONE	0,2065	BAREGGIO	0,1859	BRENTA	0,1494
MENDATICA	0,0862	VENTIMIGLIA	0,3285	BARGHE	0,1181	BRESCIA	0,2810
MEZZANEGO	0,1687	VERNAZZA	0,5588	BARIANO	0,1262	BRESSANA BOTTARONE	0,1243
MIGNANEGO	0,1333	VESSALICO	0,1437	BARLASSINA	0,1963	BRESSO	0,2605
MILLESIMO	0,1104	VEZZANO LIGURE	0,1767	BARNI	0,1036	BREZZO DI BEDERO	0,1820
MIOGLIA	0,0551	VEZZI PORTIO	0,1853	BARZAGO	0,1387	BRIENNO	0,1827
MOCONESI	0,1457	VILLA FARALDI	0,2589	BARZANA	0,1279	BRIGNANO GERA D'ADDA	0,1421
MOLINI DI TRIORA	0,0798	VILLANOVA D'ALBENGA	0,3408	BARZANO	0,1715	BRINZIO	0,1481
MONEGLIA	0,4196	VOBBIA	0,0895	BARZIO	0,2044	BRIONE	0,1093
MONTALTO LIGURE	0,0861	ZIGNAGO	0,1003	BASCAPÈ	0,1222	BRIOSCO	0,1605
MONTEBRUNO	0,0706	ZOAGLI	0,4362	BIASANO	0,1840	BRISSAGO-VALTRAVAGLIA	0,1579
MONTEGROSSO PIAN LATTE	0,0843	ZUCCARELLO	0,2421	BASIGLIO	0,2936	BRIVIO	0,1593
MONTEROSSO AL MARE	0,5112			BASSANO BRESCIANO	0,1668	BRONI	0,1579
MONTOGGIO	0,1075	REGIONE		BASTIDA PANCARANA	0,1184	BRUGHERIO	0,2425
MURIALDO	0,0559	LOMBARDIA		BATTUDA	0,1318	BRUMANO	0,1003
NASINO	0,1523	ABBADIA CERRETO	0,1105	BEDERO VALCUVIA	0,1466	BRUNATE	0,2030
NE	0,1429	ABBADIA LARIANA	0,1835	BEDIZIOLE	0,1762	BRUNELLO	0,1410
NEIRONE	0,0648	ABBIATEGRASSO	0,1982	BEDULITA	0,1015	BRUSAPORTO	0,1567
NOLI	0,5914	ACQUAFREDDA	0,1274	BELGIOIOSO	0,1281	BRUSIMPIANO	0,1520
OLIVETTA SAN MICHELE	0,1901	ACQUANEGRA CREMONENSE	0,0957	BELLAGIO	0,1730	BUBBIANO	0,1438
ONZO	0,1591	ACQUANEGRA SUL CHESE	0,0733	BELLANO	0,1841	BUCCINASCO	0,2362
ORCO FEGLIANO	0,1590	ADRARA SAN MARTINO	0,1382	BELLINZAGO LOMBARDO	0,1711	BUGLIO IN MONTE	0,1161
ORERO	0,0562	ADRARA SAN ROCCO	0,1256	BELLUSCO	0,1955	BUGUGGATE	0,1573
ORTONOVO	0,1954	ADRO	0,1747	BEMA	0,1327	BULCIAGO	0,1451
ORTOVERO	0,2398	AGNADELLO	0,1288	BENE LARIO	0,1161	BULGAROGROSSO	0,1807
OSIGLIA	0,0635	AGNOSINE	0,1175	BERBENNO	0,1094	BURAGO DI MOLGORA	0,1741
OSPEDALETTI	0,5099	AGRA	0,1423	BERBENNO DI VALTELLINA	0,1256	BUSCATE	0,1613
PALLARE	0,0508	AGRATE BRIANZA	0,1970	BERGAZZO CON FIGLIARO	0,1754	BUSNAGO	0,1613
PERINALDO	0,1995	AICURZIO	0,1800	BEREGUARDO	0,1440	BUSSERO	0,1962
PIANA CRIXIA	0,0514	AIRUNO	0,1581	BERGAMO	0,2567	BUSTO ARSIZIO	0,1732
PIETRA LIGURE	0,5678	ALAGNA	0,1079	BERLINO	0,1408	BUSTO GAROLFO	0,1664
PIETRABRUNA	0,1725	ALBAIRATE	0,1488	BERNAREGGIO	0,1776	CA' D'ANDREA	0,0658
PIEVE LIGURE	0,4544	ALBANO SANT'ALESSANDRO	0,1463	BERNATE TICINO	0,1587	CABIATE	0,1783
PIEVE DI TECO	0,1722	ALBAREDO ARNABOLDI	0,1272	BERTONICO	0,1005	CADEGLIANO-VICONAGO	0,1519
PIGNA	0,1777	ALBAREDO PER SAN MARCO	0,1322	BERZO DEMO	0,0991	CADORAGO	0,1779
PIGNONE	0,1576	ALBAVILLA	0,1670	BERZO INFERIORE	0,1204	CADREZZATE	0,1424
PLODIO	0,0687	ALBESE CON CASSANO	0,1700	BERZO SAN FERMO	0,1121	CAGLIO	0,1036
POMPEIANA	0,2915	ALBIATE	0,1782	BESANA IN BRIANZA	0,2013	CAGNO	0,1544
PONTEDASSIO	0,2537	ALBINO	0,2027	BESANO	0,1446	CAINO	0,1732
PONTINVREA	0,1236	ALBIOLO	0,1644	BESATE	0,1501	CAIOLO	0,1010
PORNASSIO	0,1866	ALBIZZATE	0,1458	BESNATE	0,1360	CAIRATE	0,1422
PORTOFINO	1,0000	ALBONESE	0,0888	BESOZZO	0,1594	CALCINATE	0,1435
PORTOVENERE	0,5458	ALBOSAGGIA	0,1418	BIANDRONNO	0,1312	CALCINATO	0,1577
PRELÀ	0,1155	ALBUZZANO	0,1084	BIANZANO	0,1239	CALCIO	0,1413
PROPATA	0,0427	ALFIANELLO	0,1192	BIANZONE	0,1155	CALCO	0,1575
QUILIANO	0,2243	ALGUA	0,1009	BIASSONO	0,1885	CALOLZIOCORTE	0,1922
RANZO	0,1311	ALMENNO SAN BARTOLOMEO	0,1683	BIENNO	0,1237	CALUSCO D'ADDA	0,1816
RAPALLO	0,4329	ALMENNO SAN SALVATORE	0,1724	BIGARELLO	0,0800	CALVAGESE DELLA RIVIERA	0,1562
RECCO	0,4761	ALME	0,2071	BINAGO	0,1754	CALVATONE	0,0687
REZZO	0,1107	ALSERIO	0,1379	BINASCIO	0,1785	CALVENZANO	0,1252
REZZOAGLIO	0,1175	ALZANO LOMBARDO	0,1866	BIONE	0,1049	CALVIGNANO	0,1070
RIALTO	0,1598	ALZATE BRIANZA	0,1528	BISUSCHIO	0,1471	CALVIGNANCO	0,1474
RICCÒ DEL GOLFO DI SPEZIA	0,1417	AMBIVERE	0,1307	BIZZARONE	0,1613	CALVISANO	0,1241
RIOMAGGIORE	0,5778	ANDALO VALTELLINO	0,1163	BLELLO	0,0972	CAMAIRAGO	0,0985
RIVA LIGURE	0,4970	ANFO	0,1162	BLESSAGNO	0,1302	CAMBIAGO	0,1502
ROCCAVIGNALE	0,0833	ANGERA	0,1646	BLEVIO	0,1860	CAMERATA CORNELLO	0,1050
ROCCHETTA NERVINA	0,1219	ANGOLO TERME	0,1101	BODIO LOMNAGO	0,1341	CAMISANO	0,1044
ROCCHETTA DI VARA	0,1142	ANNICCO	0,0728	BOFFALORA D'ADDA	0,1216	CAMPAGNOLA CREMASCA	0,0775
RONCO SCRIVIA	0,1497	ANNONE DI BRIANZA	0,1432	BOFFALORA SOPRA TICINO	0,1593	CAMPARADA	0,1776
RONDANINA	0,0394	ANTEGNATE	0,1403	BOLGARE	0,1355	CAMPIONE D'ITALIA	0,4426
ROSSIGLIONE	0,1172	ANZANO DEL PARCO	0,1533	BOLLATE	0,2110	CAMPODOLCINO	0,2951
ROVEGNO	0,0555	APPIANO GENTILE	0,2065	BOLTIERE	0,1535	CAMPOSPINOSO	0,1366
SAN BARTOLOMEO AL MARE	0,4979	APRICA	0,2936	BONATE SOPRA	0,1544	CANDIA LOMELLINA	0,1077
SAN BIAGIO DELLA CIMA	0,1685	ARCENE	0,1425	BONATE SOTTO	0,1349	CANEGRATE	0,1639
SAN COLOMBANO CERTENOLI	0,1334	ARCSATE	0,1482	BONEMERSE	0,1062	CANEVINO	0,0945
SAN LORENZO AL MARE	0,4625	ARCONATE	0,1576	BORDOLANO	0,0673	CANNETO PAVESE	0,1168
SANREMO	0,4240	ARCORE	0,1980	BORGARELLO	0,1448	CANNETO SULL'OGGIO	0,0725
SANT'OLCESE	0,1711	ARDENNO	0,1329	BORGHETTO LODIGIANO	0,1196	CANONICA D'ADDA	0,1702
SANTA MARGHERITA LIGURE	0,6799	ARDESIO	0,1222	BORGO PRIOLO	0,1182	CANTELLO	0,1559
SANTO STEFANO AL MARE	0,5009	ARENA PO	0,1319	BORGO SAN GIACOMO	0,1484	CANTÙ	0,1972
SANTO STEFANO D'AVETO	0,1767	ARESE	0,2573	BORGO SAN GIOVANNI	0,1242	CANZO	0,1331
SANTO STEFANO DI MAGRA	0,1791	ARGEGNO	0,2008	BORGO SAN SIRO	0,1108	CAPERGNANICA	0,1044
SARZANA	0,2668	ARLUNO	0,1819	BORGO VIRGLIO	0,0757	CAPIAGO INTIMIANO	0,1866
SASSELLO	0,0630	AROSIO	0,1787	BORGO DI TERZO	0,1220	CAPIZZONE	0,1062
SAVIGNONE	0,1558	ARSAGO SEPRIO	0,1266	BORGOFRANCO SUL PO	0,0611	CAPO DI PONTE	0,1166
SAVONA	0,2892	ARTOGNE	0,1320	BORGORATTO MORMOROLO	0,0938	CAPOVALLE	0,1644
SEBORGIA	0,2966	ARZAGO D'ADDA	0,1359	BORGOSATOLLO	0,1872	CAPOVALLE	0,1004
SERRA RICCÒ	0,1835	ASOLA	0,1007	BORMIO	0,5660	CAPPELLA CANTONE	0,0728
SESTA GODANO	0,1232	ASSAGO	0,2467	BORNASCO	0,1170	CAPPELLA DE' PICENARDI	0,0658
SESTRI LEVANTE	0,5480	ASSO	0,1214	BORNO	0,1839	CAPRALBA	0,0775
SOLDANO	0,2606	AVERARA	0,1094	BOSSISIO PARINI	0,1645	CAPRIANO DEL COLLE	0,1666
SORI	0,4050	AVIATICO	0,1294	BOSNASCO	0,1674	CAPRIATE SAN GERVASIO	0,1775
SPOTORNO	0,5405			BOSSICO	0,1063	CAPRINO BERGAMASCO	0,1457




Elenco, per Regione, dei Comuni e del relativo livello delle quotazioni immobiliari

CAPRIOLO	0,1570	CASTIRAGA VIDARDO	0,1214	CONCESIO	0,2097	FAGGETTO LARIO	0,1634
CARATE BRIANZA	0,2140	CASTO	0,1124	CONCOREZZO	0,2113	FAGNANO OLONA	0,1595
CARATE URIO	0,1994	CASTREZZATO	0,1396	CONFIENZA	0,0824	FALOPPIO	0,1667
CARAVAGGIO	0,1765	CASTRO	0,1572	COPIANO	0,1182	FARA GERA D'ADDA	0,1422
CARAVATE	0,1467	CASTRONNO	0,1525	CORANA	0,1162	FARA OLIVANA CON SOLA	0,1290
CARBONARA AL TICINO	0,1171	CAVA MANARA	0,1431	CORBETTA	0,1875	FELONICA	0,0583
CARBONARA DI PO	0,0643	CAVACURTA	0,1046	CORMANO	0,2381	FENEGRÒ	0,1651
CARBONATE	0,1793	CAVALLASCA	0,1874	CORNA IMAGNA	0,1067	FERNO	0,1482
CARDANO AL CAMPO	0,1449	CAVARGNA	0,0970	CORNALBA	0,1044	FERRERA ERBOGNONE	0,1104
CARENNO	0,1473	CAVARIA CON PREMEZZO	0,1412	CORNALE E BASTIDA	0,1164	FERRERA DI VARESE	0,1466
CARIMATE	0,1951	CAVENAGO D'ADDA	0,1153	CORNAREDO	0,1978	FIESCO	0,0775
CARLAZZO	0,1230	CAVENAGO DI BRIANZA	0,1766	CORNATE D'ADDA	0,1742	FIESSE	0,1254
CARNAGO	0,1397	CAVERNAGO	0,1325	CORNEGLIANO LAUDENSE	0,1317	FIGINO SERENZA	0,1807
CARNATE	0,1773	CAVRIANA	0,0992	CORNO GIOVINE	0,0911	FLAGO	0,1387
CAROBBO DEGLI ANGELI	0,1631	CAZZAGO BRABIA	0,1319	CORNOVECCHIO	0,0916	FLIGHERA	0,1102
CARONA	0,1208	CAZZAGO SAN MARTINO	0,1666	CORREZZANA	0,1518	FINO MORNASCO	0,1939
CARONNO PERTUSELLA	0,1542	CAZZANO SANT'ANDREA	0,1351	CORRIDO	0,1080	FINO DEL MONTE	0,1293
CARONNO VARESE	0,1409	CECIMA	0,0950	CORSICO	0,2370	FIORANO AL SERIO	0,1440
CARPENEDOLO	0,1342	CEDEGOLO	0,1125	CORTE FRANCA	0,1879	FLERO	0,2083
CARPIANO	0,1641	CEDRASCO	0,1161	CORTE PALASIO	0,1109	FOMBIO	0,0991
CARUGATE	0,2116	CELLA DATI	0,0658	CORTE DE' CORTESI CON CIGNONE	0,0899	FONTANELLA	0,1251
CARUGO	0,1847	CELLATICA	0,2191	CORTE DE' FRATI	0,0658	FONTENO	0,1185
CARVICO	0,1358	CENATE SOPRA	0,1483	CORTENO GOLGI	0,1216	FOPPOLO	0,1419
CASALBUTTANO ED UNITI	0,0915	CENATE SOTTO	0,1579	CORTENOVA	0,1613	FORCOLA	0,1064
CASALE CREMASCO-VIDOLASCO	0,1044	CENE	0,1510	CORTENUOVA	0,1191	FORESTO SPARSO	0,1164
CASALE LITTA	0,1247	CERANO D'INTELLI	0,1580	CORTEOLONA	0,1244	FORMIGARA	0,0673
CASALETTO CEREDANO	0,0775	CERANOVA	0,1079	CORVINO SAN QUIRICO	0,0982	FORNOVO SAN GIOVANNI	0,1241
CASALETTO LODIGIANO	0,1259	CERCINO	0,1075	CORZANO	0,1289	FORTUNAGO	0,0996
CASALETTO VAPRIO	0,1044	CERESARA	0,0815	COSIO VALTELLINO	0,1327	FRASCAROLO	0,1026
CASALETTO DI SOPRA	0,0775	CERETE	0,1295	COSTA MASNAGA	0,1640	FUIPIANO VALLE IMAGNA	0,1072
CASALMAGGIORE	0,1210	CERETTO LOMELLINA	0,0927	COSTA SERINA	0,1080	FUSINE	0,1142
CASALMAIOCCO	0,1275	CERGNAGO	0,0903	COSTA VALLE IMAGNA	0,1061	GABBIONETA-BINANUOVA	0,0658
CASALMORANO	0,0673	CERIANO LAGHETTO	0,1557	COSTA VOLPINO	0,1708	GADESCO-PIEVE DELMONA	0,0899
CASALMORO	0,0839	CERMENATE	0,1818	COSTA DE' NOBILI	0,1170	GAGGIANO	0,1863
CASALOLDO	0,0856	CERNOBBIO	0,3067	COSTA DI MEZZATE	0,1502	GALBIATE	0,1625
CASALPUSTERLENGO	0,1271	CERNUSCO LOMBARDO	0,1994	COVO	0,1366	GALGAGNANO	0,1150
CASALROMANO	0,0773	CERNUSCO SUL NAVIGLIO	0,3009	COZZO	0,0877	GALLARATE	0,1596
CASALZUIGNO	0,1473	CERRO MAGGIORE	0,1791	CRANDOLA VALSASSINA	0,1497	GALLIATE LOMBARDO	0,1440
CASANOVA LONATI	0,1125	CERRO AL LAMBRO	0,1572	CREDARO	0,1435	GALLIAVOLO	0,1125
CASARGO	0,1545	CERTOSA DI PAVIA	0,1365	CREDERA RUBBIANO	0,0690	GAMBARA	0,1349
CASARILE	0,1427	CERVENO	0,1092	CREMA	0,1660	GAMBARANA	0,1166
CASASCO D'INTELLI	0,1580	CERVESINA	0,1054	CREMELLA	0,1469	GAMBOLÒ	0,1426
CASATENOVÒ	0,1761	CERVIGNANO D'ADDA	0,1167	CREMENAGA	0,1504	GANDELLINO	0,1180
CASATISMA	0,0958	CESANA BRIANZA	0,1641	CREMENO	0,1888	GANDINO	0,1331
CASAZZA	0,1633	CESANO BOSCONI	0,1996	CREMIA	0,1393	GANDOSSO	0,1394
CASCIAGO	0,1605	CESANO MADERNO	0,2126	CREMONA	0,1697	GARBAGNATE MILANESE	0,1951
CASEI GEROLA	0,1306	CESATE	0,2085	CREMOSANO	0,0775	GARBAGNATE MONASTERO	0,1461
CASELLE LANDI	0,0916	CETO	0,1092	CRESPIATICA	0,1095	GARDONE RIVIERA	0,3338
CASELLE LURANI	0,1202	CEVO	0,1005	CROSIO DELLA VALLE	0,1281	GARDONE VAL TROMPIA	0,1952
CASIRATE D'ADDA	0,1459	CHIARI	0,2046	CROTTA D'ADDA	0,0658	GARGNANO	0,2844
CASLINO D'ERBA	0,1057	CHIAVENNA	0,2023	CUASSO AL MONTE	0,1387	GARLASCO	0,1473
CASNATE CON BERNATE	0,1943	CHIESA IN VALMALENCO	0,2985	CUCCIAGO	0,1754	GARLATE	0,1661
CASNIGO	0,1407	CHIEVE	0,0690	CUGGIONO	0,1526	GARZENO	0,0966
CASORATE PRIMO	0,1600	CHIGNOLO PO	0,1390	CUGLIATE-FABIASCO	0,1481	GAVARDO	0,1765
CASORATE SEMPIONE	0,1366	CHIGNOLO D'ISOLA	0,1368	CUMIGNANO SUL NAVIGLIO	0,0673	GAVERINA TERME	0,1200
CASOREZZO	0,1726	CHIUDUNO	0,1418	CUNARDO	0,1528	GAVIRATE	0,1749
CASPOGGIO	0,2664	CHIURO	0,1236	CURA CARPIGNANO	0,1462	GAZOLDI DEGLI IPPOLLITI	0,0781
CASSAGO BRIANZA	0,1531	CICOGNOLÒ	0,0658	CURIGLIA CON MONTEVIASCO	0,1154	GAZZADA SCHIANO	0,1522
CASSANO MAGNAGO	0,1544	CIGOGNOLA	0,1229	CURNO	0,2178	GAZZANIGA	0,1409
CASSANO VALCUVIA	0,1544	CIGOLE	0,1186	CURTATONE	0,1015	GAZZUOLO	0,0684
CASSANO D'ADDA	0,1851	CILAVEGNA	0,1137	CUSAGO	0,2408	GEMONIO	0,1578
CASSIGLIO	0,0994	CIMBERGO	0,1236	CUSANO MILANINO	0,2589	GENIVOLTA	0,0915
CASSINA RIZZARDI	0,1775	CINGIA DE' BOTTI	0,0899	CUSINO	0,0976	GENZONE	0,1160
CASSINA VALSASSINA	0,1793	CINISELLO BALSAMO	0,2217	CUSIO	0,1082	GERA LARIO	0,1520
CASSINA DE' PECCHI	0,2232	CINO	0,1073	CUVEGLIO	0,1387	GERENZAGO	0,1160
CASSINETTA DI LUGAGNANO	0,1627	CIRIMIDO	0,1670	CUVIO	0,1450	GERENZANO	0,1545
CASSOLNOVO	0,1304	CISANO BERGAMASCO	0,1499	DAIRAGO	0,1651	GERMIGNAGA	0,1906
CASTANA	0,1074	CISERANO	0,1484	DALMINE	0,1863	GEROLA ALTA	0,1214
CASTANO PRIMO	0,1627	CISLAGO	0,1651	DARFO BOARIO TERME	0,1529	GERRE DE' CAPRIOLI	0,0658
CASTEGGIO	0,1401	CISLIANO	0,1431	DAVERIO	0,1518	GESSATE	0,1879
CASTEGNATO	0,1765	CITTIGLIO	0,1611	DAZIO	0,1162	GHEDI	0,1685
CASTEL GABBIANO	0,0690	CIVATE	0,1636	DELEBIO	0,1292	GHISALBA	0,1400
CASTEL GOFFREDO	0,0909	CIVIDATE CAMUNO	0,1282	DELLO	0,1289	GIANICO	0,1099
CASTEL MELLA	0,1910	CIVIDATE AL PIANO	0,1388	DEROVERE	0,0658	GIUSSAGO	0,1399
CASTEL ROZZONE	0,1295	CIVO	0,1060	DERVIO	0,1877	GIUSSANO	0,1917
CASTEL D'ARIO	0,0826	CLAINO CON OSTENO	0,1219	DESENZANO DEL GARDA	0,3140	GODIASCO SALICE TERME	0,1390
CASTELBELFORTE	0,0791	CLIVIO	0,1392	DESIO	0,2040	GOITO	0,0980
CASTELCOVATI	0,1362	CLUSONE	0,1829	DIZZASCO	0,1467	GOLASECCA	0,1184
CASTELDIDONE	0,0595	COCCAGLIO	0,1809	DOLZAGO	0,1347	GOLFERENZO	0,1001
CASTELLANZA	0,1587	COCQUIO-TREVISAGO	0,1618	DOMASO	0,1520	GOMBITO	0,0673
CASTELLEONE	0,1358	CODEVILLA	0,1142	DONGO	0,1669	GONZAGA	0,0859
CASTELLETO DI BRANZUZZO	0,1129	CODOGNO	0,1572	DORIO	0,1483	GORDONA	0,1047
CASTELLI CALEPIO	0,1788	COGLIATE	0,1602	DORNO	0,1156	GORGONZOLA	0,2250
CASTELLO CABIAGLIO	0,1466	COLERE	0,1293	DOSOLO	0,0659	GORLA MAGGIORE	0,1471
CASTELLO D'AGOGNA	0,0927	COLICO	0,2045	DOSSENA	0,0956	GORLA MINORE	0,1484
CASTELLO DELL'ACQUA	0,1110	COLLE BRIANZA	0,1281	DOSSO DEL LIRO	0,0970	GORLAGO	0,1480
CASTELLO DI BRIANZA	0,1297	COLLEBEATO	0,2229	DOVERA	0,1044	GORLE	0,2082
CASTELLUCCHIO	0,0743	COLLIO	0,1328	DRESANO	0,1809	GORNATE OLONA	0,1379
CASTELMARTE	0,1152	COLOGNE	0,1513	DRIZZONA	0,0846	GORNO	0,1265
CASTELNOVETTO	0,0878	COLOGNO MONZESE	0,2370	DUBINO	0,1326	GOTTOLINGO	0,1398
CASTELNUOVO BOCCA D'ADDA	0,0906	COLOGNO AL SERIO	0,1632	DUMENZA	0,1182	GRAFFIGNANA	0,1225
CASTELNUOVO BOZZENTE	0,1636	COLONNO	0,1817	DUNO	0,1603	GRANDATE	0,1807
CASTELSEPRIO	0,1342	COLORINA	0,1033	EDOLO	0,1498	GRANDOLA ED UNITI	0,1251
CASTELVECCANA	0,1690	COLTURANO	0,1545	ELLO	0,1417	GRANTOLA	0,1624
CASTELVERDE	0,1266	COLVERDE	0,1752	ENDINE GAIANO	0,1414	GRASSOBBIO	0,1766
CASTELVISCONTI	0,0673	COLZATE	0,1311	ENTRATICO	0,1448	GRAVEDONA ED UNITI	0,1507
CASTENEDOLO	0,1670	COMABBIO	0,1317	ERBA	0,1863	GRAVELLONA LOMELLINA	0,1181
CASTIGLIONE OLONA	0,1563	COMAZZO	0,1346	ERBUSCO	0,1890	GREZZAGO	0,1664
CASTIGLIONE D'ADDA	0,1020	COMERIO	0,1743	ERVE	0,1449	GRIANTE	0,2234
CASTIGLIONE D'INTELLI	0,1495	COMEZZANO-CIZZAGO	0,1335	ESINE	0,1208	GROMO	0,1196
CASTIGLIONE DELLE STIVIERE	0,1320	COMMESSAGGIO	0,0675	ESINO LARIO	0,1504	GRONE	0,1057
CASTIONE ANDEVENNO	0,1224	COMO	0,2806	EUPILO	0,1502	GRONTARDO	0,0658
CASTIONE DELLA PRESOLANA	0,1878	COMUN NUOVO	0,1414	FAEDO VALTELLINO	0,1063	GROPELLO CAIROLI	0,1182



Elenco, per Regione, dei Comuni e del relativo livello delle quotazioni immobiliari

GROSIO	0,1277	MADESIMO	0,5370	MONTICHIARI	0,1900	PANCARANA	0,1176
GROSOTTO	0,1222	MADIGNANO	0,1044	MONTIRONE	0,1610	PANDINO	0,1489
GRUMELLO CREMONESE ED UNITI	0,0658	MADONE	0,1307	MONTODINE	0,0690	PANTIGLIATE	0,1591
GRUMELLO DEL MONTE	0,1742	MAGASA	0,0813	MONTORFANO	0,1854	PARABIAGO	0,2062
GUANZATE	0,1928	MAGENTA	0,2004	MONTÙ BECCARIA	0,1146	PARATICO	0,1801
GUARDAMIGLIO	0,0975	MAGHERNO	0,1126	MONVALLE	0,1517	PARLASCO	0,1256
GUDO VISCONTI	0,1599	MAGNACAVALLO	0,0611	MONZA	0,2630	PARONA	0,0965
GUIDIZZOLO	0,0908	MAGNAGO	0,1584	MONZAMBANO	0,1178	PARRE	0,1371
GUSSAGO	0,2272	MAGREGLIO	0,1041	MORAZZONE	0,1489	PARZANICA	0,1386
GUSSOLA	0,0650	MAIRAGO	0,1055	MORBEGNO	0,1855	PASPARDO	0,1102
IDRO	0,1459	MAIRANO	0,1340	MORENGO	0,1331	PASSIRANO	0,1825
IMBERSAGO	0,1589	MALAGNINO	0,0883	MORIMONDO	0,1525	PASTURO	0,1470
INARZO	0,1216	MALEGO	0,1140	MORNAGO	0,1265	PAULLO	0,1797
INCUDINE	0,1245	MALEO	0,0981	MORNICO LOSANA	0,0980	PAVIA	0,2166
INDUONO OLONA	0,1421	MALGESSO	0,1267	MORNICO AL SERIO	0,1437	PAVONE DEL MELLA	0,1383
INTROBIO	0,1711	MALGRATE	0,1803	MORTARA	0,1121	PEDESINA	0,1039
INTROZZO	0,1500	MALNATE	0,1625	MORTERONE	0,1080	PEDRENGO	0,1754
INVERIGO	0,1683	MALONNO	0,1026	MOSCAZZANO	0,1044	PEGLIO	0,0970
INVERNO E MONTELEONE	0,1137	MANDELLO DEL LARIO	0,2059	MOTTA BALUFFI	0,0658	PEGOGNAGA	0,0850
INVERUNO	0,1623	MANERBA DEL GARDA	0,3196	MOTTA VISCONTI	0,1566	PEIA	0,1304
INZAGO	0,1718	MANERBIO	0,1843	MOTTEGGIANA	0,0775	PELLIO INTELVI	0,1376
IRMA	0,1200	MANTELLO	0,1106	MOZZANICA	0,1389	PERLEDO	0,1584
ISEO	0,2418	MANTOVA	0,1107	MOZZATE	0,1895	PERO	0,2481
ISOLA DOVARESE	0,0658	MAPELLO	0,1549	MOZZO	0,1981	PERSICO DOSIMO	0,0899
ISOLA DI FONDRÀ	0,0979	MARCALLO CON CASONE	0,1652	MUGGIÒ	0,2051	PERTICA ALTA	0,0861
ISORELLA	0,1378	MARCARIA	0,0721	MULAZZANO	0,1658	PERTICA BASSA	0,0861
ISPRÀ	0,1551	MARCHENO	0,1363	MURA	0,0930	PESCAROLO ED UNITI	0,0658
ISSO	0,1139	MARCHIROLO	0,1483	MUSCOLINE	0,1730	PESCATO	0,1736
IZANO	0,0690	MARCHIGNAGO	0,1315	MUSSO	0,1328	PESCHIERA BORROMEO	0,2208
JERAGO CON ORAGO	0,1412	MARGNO	0,1478	NAVE	0,1879	PESSANO CON BORNAGO	0,1885
LA VALLETTA BRIANZA	0,1642	MARIANA MANTOVANA	0,0671	NEMBRO	0,1804	PESSINA CREMONESE	0,0658
LACCHIARELLA	0,1908	MARIANO COMENSE	0,1882	NERVIANO	0,1845	PEZZAZE	0,1175
LAGLIO	0,1942	MARMENTINO	0,0876	NESSO	0,1554	PIADENA	0,0846
LAINATE	0,2013	MARMIROLO	0,0963	NIARDO	0,1036	PIAN CAMUNO	0,1492
LAINO	0,1354	MARNATE	0,1443	NIBIONNO	0,1520	PIANCOGNO	0,1117
LALLIO	0,1955	MARONE	0,1581	NICORVO	0,0867	PIANELLO DEL LARIO	0,1328
LAMBRUGO	0,1397	MARTIGNANA DI PO	0,0687	NOSATE	0,1600	PIANENGO	0,0775
LANDRIANO	0,1597	MARTINENGO	0,1479	NOVA MILANESE	0,2062	PIANICO	0,1325
LANGOSCO	0,0832	MARUDO	0,1197	NOVATE MEZZOLA	0,1190	PIANTEDO	0,1183
LANZADA	0,2536	MARZANO	0,1079	NOVATE MILANESE	0,2658	PIARIO	0,1291
LANZO D'INTELVI	0,1412	MARZIO	0,1382	NOVEDRATE	0,1714	PIATEDA	0,1226
LARDIRAGO	0,1173	MASATE	0,1826	NOVIGLIO	0,1388	PIAZZA BREMBANA	0,1625
LASNIGO	0,1041	MASCIAGO PRIMO	0,1577	NUVOLENTINO	0,1884	PIAZZATORRE	0,1279
LAVENA PONTE TRESA	0,1723	MASLIANICO	0,2217	NUVOLERA	0,1820	PIAZZOLO	0,1123
LAVENO-MOMBELLO	0,1890	MASSALENGO	0,1098	ODOLO	0,1351	PIERANICA	0,0690
LAVENONE	0,1113	MAZZANO	0,1847	OFFANENGO	0,1322	PIETRA DE' GIORGI	0,0971
LAZZATE	0,1694	MAZZO DI VALTELLINA	0,1123	OFFLAGA	0,1344	PIEVE ALBIGNOLA	0,1034
LECCO	0,2325	MEDA	0,2038	OGGIONA CON SANTO STEFANO	0,1388	PIEVE EMANUELE	0,1947
LEFFE	0,1489	MEDE	0,1221	OGGIONO	0,1774	PIEVE FISIRAGA	0,1229
LEGGIUNO	0,1517	MEDIGLIA	0,1512	OLEVANO DI LOMELLINA	0,0903	PIEVE PORTO MORONE	0,1179
LEGNANO	0,2219	MEDOLAGO	0,1343	OLGIATE COMASCO	0,1869	PIEVE SAN GIACOMO	0,0899
LEGNANA	0,1180	MEDOLE	0,0862	OLGIATE MOLGORA	0,1683	PIEVE DOLMI	0,0658
LENO	0,1574	MELÉGNANO	0,2344	OLGIATE OLONA	0,1578	PIEVE DEL CAIRO	0,1135
LENTATE SUL SEVESO	0,1729	MELETTI	0,0926	OLGINATE	0,1723	PIEVE DI CORIANO	0,0684
LESMO	0,2053	MELLO	0,1106	OLIVA GESSI	0,1092	PIGRA	0,1302
LEVATE	0,1479	MELZO	0,2692	OLIVETO LARIO	0,1486	PINAROLO PO	0,1158
LEZZENO	0,1530	MENAGGIO	0,2101	OLMENETA	0,0658	PIOLTELLO	0,2114
LIERNA	0,1973	MENCONICO	0,1113	OLMO AL BREMBO	0,1123	PISOGNE	0,1443
LIMBIATE	0,2111	MERATE	0,2111	OLTRE IL COLLE	0,1176	PIUBEGA	0,0673
LIMIDO COMASCO	0,1661	MERCALLO	0,1294	OLTRESSENDA ALTA	0,1162	PIURO	0,1081
LIMONE SUL GARDA	0,3449	MERLINO	0,1148	OLTRONA DI SAN MAMETTE	0,1676	PIZZALE	0,1404
LINAROLO	0,1326	MERONE	0,1397	OME	0,2071	PIZZIGHETTONE	0,0929
LIPOMO	0,1685	MESE	0,1252	ONETA	0,1043	PLESIO	0,1323
LIRIO	0,1074	MESENZANA	0,1509	ONO SAN PIETRO	0,1122	POGGIO RUSCO	0,0798
LISCATE	0,1839	MESERO	0,1540	ONORE	0,1318	POGGIRIDENTI	0,1340
LISSONE	0,2108	MEZZAGO	0,1815	OPERA	0,2482	POGLIANO MILANESE	0,1748
LIVIGNO	0,6354	MEZZANA BIGLI	0,1090	ORIGGIO	0,1544	POGNANA LARIO	0,1548
LIVO	0,0970	MEZZANA RABATTONNE	0,1057	ORINO	0,1478	POGNANO	0,1296
LIVRAGA	0,1108	MEZZANINO	0,1324	ORIO LITTA	0,0928	POLAVENO	0,1398
LOCATE VARESINO	0,1669	MEZZOLDO	0,1383	ORIO AL SERIO	0,1936	POLPENAZZE DEL GARDA	0,2186
LOCATE DI TRIULZI	0,2372	MILANO	0,3812	ORNAGO	0,1570	POMPIANO	0,1206
LOCATELLO	0,1061	MILZANO	0,1118	ORNICA	0,1126	POMPONESCO	0,0707
LODI	0,1980	MIRADOLE TERME	0,1435	ORSENIGO	0,1460	PONCARALE	0,1662
LODI VECCHIO	0,1451	MISANO DI GERA D'ADDA	0,1306	ORZINUOVI	0,1864	PONNA	0,1302
LODRINO	0,1231	MISINTO	0,1711	ORZIVECCHI	0,1399	PONTE LAMBRO	0,1351
LOGRATO	0,1574	MISSAGLIA	0,2024	OSIO SOPRA	0,1821	PONTE NIZZA	0,1003
LOMAGNA	0,1888	MOGGIO	0,1924	OSIO SOTTO	0,1798	PONTE NOSSA	0,1288
LOMAZZO	0,1835	MOGLIA	0,0866	OSMATE	0,1312	PONTE SAN PIETRO	0,1861
LOMELLO	0,1170	MOIO DE' CALVI	0,1097	OSNAGO	0,1773	PONTE DI LEGNO	0,3133
LONATE CEPPINO	0,1365	MOLTENO	0,1554	OSPEDALETTO LODIGIANO	0,0985	PONTE IN VALTELLINA	0,1274
LONATE POZZOLO	0,1302	MOLTRASIO	0,1785	OSPITALETTO	0,1887	PONTERANICA	0,2000
LONATO DEL GARDA	0,2206	MONASTEROLO DEL CASTELLO	0,1609	OSSAGO LODIGIANO	0,1172	PONTEVICO	0,1344
LONGHENA	0,1195	MONGUZZO	0,1397	OSSIMO	0,1054	PONTI SUL MINCIO	0,1293
LONGONE AL SEGRINO	0,1540	MONIGA DEL GARDA	0,3200	OSSONA	0,1492	PONTIDA	0,1524
LOSINE	0,1237	MONNO	0,1157	OSTIANO	0,0907	PONTIROLO NUOVO	0,1448
LOVERE	0,1930	MONTAGNA IN VALTELLINA	0,1444	OSTIGLIA	0,0673	PONTOGGIO	0,1368
LOVERO	0,1084	MONTALTO PAVESE	0,0945	OTTOBIANO	0,1028	PORLEZZA	0,1257
LOZIO	0,1182	MONTANASO LOMBARDO	0,1315	OZZERO	0,1455	PORTALBERA	0,1684
LOZZA	0,1485	MONTANO LUCINO	0,1850	PADENGHE SUL GARDA	0,3063	PORTO CERESIO	0,1542
LUINO	0,1793	MONTE CREMASCO	0,1044	PADERNO D'UGNANO	0,2522	PORTO MANTOVANO	0,0911
LUISAGO	0,1792	MONTE ISOLA	0,1836	PADERNO FRANCIACORTA	0,1832	PORTO VALTRAVAGLIA	0,1814
LUMEZZANE	0,1802	MONTE MARENZO	0,1532	PADERNO PONCHIELLI	0,0658	POSTALESIO	0,1225
LUNGAVILLA	0,1207	MONTABELLO DELLA BATTAGLIA	0,1314	PADERNO D'ADDA	0,1707	POZZAGLIO ED UNITI	0,0899
LURAGO MARINONE	0,1568	MONTECALVO VERSIGGIA	0,0945	PAGAZZANO	0,1367	POZZO D'ADDA	0,1644
LURAGO DERBA	0,1554	MONTEGRINO VALTRAVAGLIA	0,1520	PAGNONA	0,1224	POZZOLENGO	0,1835
LURANO	0,1294	MONTELLO	0,1444	PAISCO LOVENO	0,0949	POZZUOLO MARTESANA	0,1752
LURATE CACCIVIO	0,1816	MONTEMEZZO	0,0935	PAITONE	0,1786	PRADALUNGA	0,1452
LUVINATE	0,1687	MONTESCANO	0,1348	PALADINA	0,1829	PRALBOINO	0,1306
LUZZANA	0,1335	MONTESGALE	0,0977	PALAZZAGO	0,1616	PRATA CAMPORACCIO	0,1361
MACCAGNO CON PINO E VEDDASCA	0,1703	MONTEVECCHIA	0,1730	PALAZZO PIGNANO	0,1044	PREDORE	0,1853
MACCASTORNA	0,0933	MONTICELLI BRUSATI	0,1975	PALAZZOLO SULL'OGGIO	0,1897	PREGNANA MILANESE	0,1528
MACHERIO	0,1823	MONTICELLI PAVESE	0,0978	PALESTRO	0,0822	PREMANA	0,1477
MACLODIO	0,1354	MONTICELLO BRIANZA	0,1672	PALOSCO	0,1394	PREMOLO	0,1141



Elenco, per Regione, dei Comuni e del relativo livello delle quotazioni immobiliari

PRESEGLIE	0,1267	SAN FIORANO	0,0934	SORMANO	0,1036	VAL MASINO	0,1371
PRESEZZO	0,1573	SAN GENESIO ED UNITI	0,1416	SOSPIRO	0,0899	VAL REZZO	0,1060
PRESTINE	0,1051	SAN GERVASIO BRESCIANO	0,1195	SOTTO IL MONTE GIOVANNI XXIII	0,1474	VAL DI NIZZA	0,1014
PREVALLE	0,1679	SAN GIACOMO FILIPPO	0,1839	SOVERE	0,1369	VALBONDIONE	0,1371
PRIMALUNA	0,1528	SAN GIACOMO DELLE SEGNAETE	0,0685	SOVICO	0,1779	VALBREMBO	0,1788
PROSERPIO	0,1297	SAN GIORGIO DI LOMELLINA	0,1017	SPESSA	0,1266	VALBRONA	0,1041
PROVAGLIO VAL SABBIA	0,0952	SAN GIORGIO DI MANTOVA	0,0937	SPINADESCO	0,0899	VALDIDENTRO	0,3222
PROVAGLIO D'ISEO	0,1903	SAN GIORGIO SU LEGNANO	0,1508	SPINEDA	0,0595	VALDISOTTO	0,2980
PUEGNAGO SUL GARDA	0,2183	SAN GIOVANNI BIANCO	0,1502	SPINO D'ADDA	0,1578	VALEGGIO	0,1034
PUMENENGO	0,1193	SAN GIOVANNI DEL DOSSO	0,0654	SPINONE AL LAGO	0,1556	VALERA FRATTA	0,1221
PUSIANO	0,1610	SAN GIOVANNI IN CROCE	0,0687	SPIRANO	0,1403	VALFURVA	0,3570
QUINGENTOLE	0,0651	SAN GIULIANO MILANESE	0,1931	SPRIANA	0,1417	VALGANNA	0,1451
QUINTANO	0,0690	SAN MARTINO SICCOMARIO	0,1436	STAGNO LOMBARDO	0,0899	VALGOGGIO	0,1163
QUINZANO D'OGLIO	0,1477	SAN MARTINO DALL'ARGINE	0,0681	STAZZONA	0,0966	VALGREGHENTINO	0,1499
QUISTELLO	0,0896	SAN MARTINO DEL LAGO	0,0595	STEAZZANO	0,1870	VALLE LOMELLINA	0,1097
RAMPONTO VERNA	0,1196	SAN MARTINO IN STRADA	0,1463	STRADELLA	0,1861	VALLE SALIMBENE	0,1200
RANCIO VALCUVIA	0,1454	SAN NAZZARO VAL CAVARGNA	0,0976	STROZZA	0,1121	VALLEVE	0,1080
RANCO	0,1426	SAN PAOLO	0,1241	SUARZI	0,0997	VALLIO TERME	0,1434
RANICA	0,1953	SAN PAOLO D'ARGON	0,1582	SUEGLIO	0,1326	VALMADRERA	0,1781
RANZANICO	0,1385	SAN PELLEGRINO TERME	0,1568	SUELLO	0,1477	VALMOREA	0,1708
RASURA	0,1096	SAN ROCCO AL PORTO	0,0989	SUISIO	0,1342	VALNEGRA	0,1001
REA	0,1178	SAN SIRO	0,1371	SULBIATE	0,1729	VALSOLDA	0,1358
REDAVALLE	0,1276	SAN VITTORE OLONA	0,1847	SULZANO	0,1790	VALTORTA	0,1042
REDONDESCO	0,0652	SAN ZENO NAVIGLIO	0,1896	SUMIRAGO	0,1446	VALVERDE	0,1084
REMEDELLO	0,1389	SAN ZENONE AL LAMBRO	0,1536	SUSTINENTE	0,0668	VAL VESTINO	0,0950
RENATE	0,1621	SAN ZENONE AL PO	0,1266	SUZZARA	0,0901	VANZAGHELLO	0,1559
RESCALDINA	0,1653	SANGIANO	0,1530	TACENO	0,1367	VANZAGO	0,1800
RETORBIDO	0,1222	SANNAZZARO DE' BURGONDI	0,1321	TAINO	0,1362	VAPRIO D'ADDA	0,1710
REVERE	0,0723	SANT'ALESSIO CON VIALONE	0,1146	TALAMONA	0,1323	VARANO BORGHI	0,1330
REZZAGO	0,1036	SANT'ANGELO LODIGIANO	0,1577	TALEGGIO	0,1026	VAREDO	0,1868
REZZATO	0,1949	SANT'ANGELO LOMELLINA	0,0878	TARTANO	0,1301	VARENNA	0,2422
RHO	0,2281	SANT'OMOBONO TERME	0,1188	TAVAZZANO CON VILLAVESCO	0,1340	VARESE	0,1874
RICENGO	0,0690	SANTA BRIGIDA	0,1050	TAVERNERIO	0,1706	VARZI	0,1317
RIPALTA ARPINA	0,0775	SANTA CRISTINA E BISSONE	0,1164	TAVERNOLA BERGAMASCA	0,1865	VEDANO OLONA	0,1485
RIPALTA CREMASCA	0,0775	SANTA GIULETTA	0,1259	TAVERNOLE SUL MELLA	0,1143	VEDANO AL LAMBRO	0,2566
RIPALTA GUERINA	0,0775	SANTA MARGHERITA DI STAFFORA	0,0973	TEGLIO	0,1453	VEDESETA	0,1026
RIVA DI SOLTÒ	0,1752	SANTA MARIA HOÈ	0,1535	TELGATE	0,1454	VEDUGGIO CON COLZANO	0,1554
RIVANAZZANO TERME	0,1601	SANTA MARIA DELLA VERSA	0,1152	TEMÙ	0,2850	VELESO	0,1036
RIVAROLO MANTOVANO	0,0729	SANTO STEFANO LODIGIANO	0,0906	TERNATE	0,1330	VELLEZZO LOMELLINA	0,1058
RIVAROLO DEL RE ED UNITI	0,0650	SANTO STEFANO TICINO	0,1678	TERNO D'ISOLA	0,1585	VELLEZZO BELLINI	0,1398
RIVOLTA D'ADDA	0,1625	SAREZZO	0,1680	TERRANOVA DEI PASSERINI	0,0968	VENDROGNO	0,1393
ROBBIATE	0,1830	SARNICO	0,2505	TICENGO	0,0673	VENEGONO INFERIORE	0,1432
ROBBIO	0,0936	SARONNO	0,2027	TIGNALE	0,2086	VENEGONO SUPERIORE	0,1477
ROBECCHETTO CON INDUNO	0,1527	SARTIRANA LOMELLINA	0,1087	TIRANO	0,1952	VENIANO	0,1796
ROBECCO PAVESE	0,1143	SAVIORE DELL'ADAMELLO	0,1077	TORBOLE CASAGLIA	0,1574	VERANO BRIANZA	0,1863
ROBECCO D'OGLIO	0,0899	SCALDASOLE	0,1084	TORLINO VIMERCATI	0,0690	VERCANO	0,0970
ROBECCO SUL NAVIGLIO	0,1399	SCANDOLARA RAVARA	0,0650	TORNATA	0,0650	VERCELA	0,1266
ROCCA SUSELLA	0,1120	SCANDOLARA RIPA D'OGLIO	0,0658	TORNO	0,1866	VERCURAGO	0,1734
ROCCA DE' GIORGI	0,0943	SCANZOROSCIATE	0,1837	TORRAZZA COSTE	0,1193	VERDELLINO	0,1703
ROCCAFRANCA	0,1313	SCHIGNANO	0,1505	TORRE BERETTI E CASTELLARO	0,1017	VERDELO	0,1575
RODANO	0,1653	SCHILPARIO	0,1448	TORRE BOLDONE	0,2920	VERDERIO	0,1476
RODENGO SAIANO	0,1955	SCHIVENOGLIA	0,0651	TORRE PALLAVICINA	0,1192	VERGIATE	0,1365
RODERO	0,1519	SECUGNAGO	0,1037	TORRE D'ARESE	0,1064	VERMEZZO	0,1517
RODIGO	0,0804	SEDRIANO	0,1711	TORRE D'ISOLA	0,1450	VERNATE	0,1455
ROGENO	0,1551	SEDRINA	0,1302	TORRE DE' BUSI	0,1421	VEROLANUOVA	0,1332
ROGNANO	0,1266	SEGRATE	0,2710	TORRE DE' NEGRI	0,1170	VEROLAVECCHIA	0,1346
ROGNO	0,1410	SELLERO	0,1042	TORRE DE' PICENARDI	0,0658	VERRETTO	0,1129
ROGOLO	0,1157	SELVINO	0,1602	TORRE DE' ROVERI	0,1539	VERRUA PO	0,1178
ROMAGNESE	0,0968	SEMIANA	0,1058	TORRE DI SANTA MARIA	0,1681	VERTEMATE CON MINOPRIO	0,1814
ROMANENGO	0,0690	SENAGO	0,1961	TORREVECCHIA PIA	0,1257	VERTOVA	0,1424
ROMANO DI LOMBARDIA	0,1792	SENGA	0,1220	TORRICELLA VERZATE	0,0973	VERVIO	0,1180
RONAGO	0,1546	SENNA COMASCO	0,1699	TORRICELLA DEL PIZZO	0,0595	VESCOVATO	0,0907
RONCADELLE	0,2116	SENNA LODIGIANA	0,0933	TOSCOLANO-MADERNO	0,2603	VESTONE	0,1482
RONCARO	0,1044	SEREGNO	0,2347	TOVO DI SANT'AGATA	0,1170	VESTRENO	0,1295
RONCELLO	0,1640	SERGNANO	0,0775	TRADATE	0,1548	VEZZA D'OGLIO	0,1985
RONCO BRIANTINO	0,1726	SERIATE	0,2323	TRAONA	0,1285	VIADANA	0,0940
RONCOBELLO	0,1155	SERINA	0,1348	TRAVACÒ SICCOMARIO	0,1432	VIADANICA	0,1388
RONCOFERRARO	0,0754	SERLE	0,1458	TRAVAGLIATO	0,1701	VIGIGULFO	0,1663
RONCOLA	0,1148	SERMIDE	0,0742	TRAVEDONA-MONATE	0,1330	VIGANO SAN MARTINO	0,1283
ROSASCO	0,0878	SERNIO	0,1194	TREMENICO	0,1295	VIGANÒ	0,1330
ROSATE	0,1527	SERRAVALLE A PO	0,0667	TREMEZZINA	0,2064	VIGEVANO	0,1355
ROTA D'IMAGNA	0,1111	SESTO CALENDE	0,1527	TREMOSINE SUL GARDA	0,1925	VIGGIÙ	0,1392
ROVATO	0,2019	SESTO SAN GIOVANNI	0,2660	TRENZANO	0,1220	VIGNATE	0,1935
ROVELLASCA	0,1904	SESTO ED UNITI	0,0899	TRESCORE BALNEARIO	0,1803	VIGOLO	0,1211
ROVELLO PORRO	0,1786	SETTALA	0,1737	TRESCORE CREMASCO	0,0775	VILLA BISCOSSI	0,1170
ROVERBELLA	0,0805	SETTIMO MILANESE	0,2048	TRESVIO	0,1316	VILLA CARCINA	0,1694
ROVESCALA	0,1115	SEVESO	0,2020	TREVIGLIO	0,2124	VILLA CORTESE	0,1407
ROVETTA	0,1554	SILVANO PIETRA	0,1139	TREVIOLLO	0,1879	VILLA GUARDIA	0,1935
ROZZANO	0,2361	SIRMIONE	0,3748	TREVISO BRESCIANO	0,1041	VILLA POMA	0,0697
ROÈ VOLCIANO	0,1906	SIRONE	0,1517	TREZZANO ROSA	0,1659	VILLA D'ADDA	0,1407
RUDIANO	0,1342	SIRTORI	0,1515	TREZZANO SUL NAVIGLIO	0,1759	VILLA D'ALME	0,1843
RUINO	0,1047	SIZIANO	0,2333	TREZZO SULL'ADDA	0,1864	VILLA D'OGNA	0,1263
SABBIO CHIESE	0,1465	SOLIANO DEL LAGO	0,2515	TREZZONE	0,0966	VILLA DI CHIAVENNA	0,1043
SABBIONETA	0,0879	SOLARO	0,1880	TRIBIANO	0,1579	VILLA DI SERIO	0,1684
SALA COMACINA	0,1962	SOLAROLO RAINERIO	0,0650	TRIGOLO	0,0673	VILLA DI TIRANO	0,1197
SALE MARASINO	0,1869	SOLBIATE	0,1737	TRUGGIO	0,1592	VILLACHARA	0,1083
SALERANO SUL LAMBRO	0,1243	SOLBIATE ARNO	0,1412	TRIVOLZIO	0,1339	VILLANOVA D'ARDENGGHI	0,1212
SALTRIO	0,1392	SOLBIATE OLONA	0,1466	TROMELLO	0,1187	VILLANOVA DEL SILLARO	0,1224
SALVIROLA	0,0690	SOLFERINO	0,0989	TRONZANO LAGO MAGGIORE	0,1197	VILLANTERIO	0,1422
SALÒ	0,3521	SOLTO COLLINA	0,1446	TROVO	0,1322	VILLANUOVA SUL CLISI	0,1597
SAMARATE	0,1441	SOLZA	0,1346	TRUCCAZZANO	0,1672	VILLASANTA	0,1975
SAMOLACO	0,1054	SOMAGLIA	0,0954	TURANO LODIGIANO	0,0975	VILLIMPENTA	0,0777
SAN BARTOLOMEO VAL CAVARGNA	0,0976	SOMMA LOMBARDO	0,1248	TURATE	0,1853	VILLONGO	0,1637
SAN BASSANO	0,0673	SOMMO	0,1226	TURBIGO	0,1525	VILMINORE DI SCALVE	0,1281
SAN BENEDETTO PO	0,0867	SONCINO	0,0963	UBIALE CLANEZZO	0,0990	VIMERCATE	0,2509
SAN CIPRIANO PO	0,1327	SONDALO	0,1530	UBOLDO	0,1544	VIMODRONE	0,1801
SAN COLOMBANO AL LAMBRO	0,1263	SONDRIO	0,2207	UGGIATE-TREVANO	0,1674	VIONE	0,1746
SAN DAMIANO AL COLLE	0,1135	SONGAVAZZO	0,1311	URAGO D'OGLIO	0,1550	VISANO	0,1259
SAN DANIELE PO	0,0658	SONICO	0,1059	URGNANO	0,1451	VISTARINO	0,1106
SAN DONATO MILANESE	0,2580	SORDIO	0,1695	USMATE VELATE	0,1710	VITTUONE	0,1598
SAN FEDELE INTELVI	0,1456	SORESINA	0,1217	VAIANO CREMASCO	0,1044	VIZZOLA TICINO	0,1247
SAN FELICE DEL BENACO	0,2878	SORICO	0,1364	VAILATE	0,1281	VIZZOLO PREDABISSI	0,1688
SAN FERMO DELLA BATTAGLIA	0,1912	SORISOLE	0,1790	VAL BREMBILLA	0,1207	VOBARNO	0,1415



Elenco, per Regione, dei Comuni e del relativo livello delle quotazioni immobiliari

VOGHERA	0,1710	GROTTAMMARE	0,2768	PORTO SANTELPIDIO	0,2548	FROSOLONE	0,0647
VOLONGO	0,0658	GROTTAZZOLINA	0,0991	POTENZA PICENA	0,1658	GAMBATESA	0,0449
VOLPARA	0,0945	GUALDO	0,0961	RAPAGNANO	0,1031	GILDONE	0,0470
VOLTA MANTOVANA	0,0974	ISOLA DEL PIANO	0,1374	RECANATI	0,2048	GUARDIAFIERA	0,0477
VOLTIDO	0,0595	JESI	0,2007	RIPATRANSONE	0,1206	GUARDIAREGIA	0,0460
ZANDOBIO	0,1388	LAPEDONA	0,1154	RIPE SAN GINESIO	0,0998	GUGLIONESI	0,0715
ZANICA	0,1499	LORETO	0,2250	ROCCAFLUVIONE	0,1062	ISERNIA	0,1425
ZAVATTARELLO	0,0988	LORO PICENO	0,0975	ROSORA	0,1105	JELSI	0,0439
ZECCONE	0,1479	LUNANO	0,1357	ROTELLA	0,0917	LARINO	0,0764
ZELBIO	0,1036	MACERATA	0,1506	SALTARA	0,1803	LIMOSANO	0,0513
ZELO BUON PERSICO	0,1789	MACERATA FELTRIA	0,1446	SAN BENEDETTO DEL TRONTO	0,3222	LONGANO	0,1125
ZELO SURRIGONE	0,1167	MAGLIANO DI TENNA	0,0932	SAN COSTANZO	0,1843	LUCITO	0,0510
ZEME	0,0972	MAIOLATI SPONTINI	0,1220	SAN GINESIO	0,1132	LUPARA	0,0401
ZENEVREDO	0,1697	MALTIGNANO	0,1154	SAN GIORGIO DI PESARO	0,1533	MACCHIA VALFORTORE	0,0400
ZERBO	0,1266	MASSA FERMANA	0,0877	SAN LORENZO IN CAMPO	0,1561	MACCHIA D'ISERNIA	0,1213
ZERBOLÒ	0,1245	MASSIGNANO	0,1288	SAN MARCELLO	0,1110	MACCHIA GODENA	0,0607
ZIBIDO SAN GIACOMO	0,1586	MATELICA	0,1466	SAN PAOLO DI JESI	0,0881	MAFALDA	0,0480
ZINASCO	0,1115	MERCATELLO SUL METAURO	0,1321	SAN SEVERINO MARCHE	0,1549	MATRICE	0,0520
ZOGNO	0,1797	MERCATINO CONCA	0,1561	SANT'ANGELO IN PONTANO	0,1044	MIRABELLO SANITICO	0,0930
ZONE	0,1363	MERGO	0,1086	SANT'ANGELO IN VADO	0,1537	MIRANDA	0,1171
REGIONE							
MARCHE							
ACQUACANINA	0,0829	MOGLIANO	0,1195	SANT'ELPIDIO A MARE	0,1719	MOLISE	0,0464
ACQUALAGNA	0,1390	MOMBAROCIO	0,1378	SANT'IPPOLITO	0,1420	MONACILIONI	0,0391
ACQUASANTA TERME	0,1025	MONDAVIO	0,1677	SANTA MARIA NUOVA	0,1132	MONTAGANO	0,0616
ACQUAVIVA PICENA	0,1358	MONDOLFO	0,2102	SANTA VITTORIA IN MATENANO	0,0920	MONTAQUILA	0,0550
AGUGLIANO	0,1546	MONSAMPETRO MORICO	0,0909	SARNANO	0,1282	MONTECIFONE	0,0476
ALTI DONA	0,1495	MONSAMPOLO DEL TRONTO	0,1235	SASSOCORVARO	0,1517	MONTEFALCONE NEL SANNIO	0,0428
AMANDOLA	0,1139	MONSANO	0,1292	SASSOFELTRIO	0,1604	MONTELONGO	0,0401
ANCONA	0,2388	MONTALTO DELLE MARCHE	0,0920	SASSOFERRATO	0,1298	MONTEMITRO	0,0440
APECCHIO	0,1415	MONTAPPONE	0,0932	SEFRO	0,0752	MONTENERO VAL COCCHIARA	0,0573
APIRO	0,0908	MONTE CAVALLLO	0,0781	SENGALLIA	0,2645	MONTENERO DI BISACCIA	0,0791
APPIGNANO	0,1177	MONTE CERIGNONE	0,1444	SERRA SAN QUIRICO	0,0937	MONTERODUNI	0,0588
APPIGNANO DEL TRONTO	0,0947	MONTE GIBERTO	0,1035	SERRA SANT'ABBONDIO	0,1228	MONTORIO NEI FRENTANI	0,0401
ARCEVIA	0,0956	MONTE GRIMANO TERME	0,1518	SERRA DE' CONTI	0,1071	MORRONE DEL SANNIO	0,0388
ARQUATA DEL TRONTO	0,0992	MONTE PORZIO	0,1765	SERRAPETRONA	0,0862	ORATINO	0,0780
ASCOLI PICENO	0,2108	MONTE RINALDO	0,0917	SERRAVALLE DI CHIENTI	0,0835	PALATA	0,0477
AUDIFORE	0,1496	MONTE ROBERTO	0,1226	SERRUNGARINA	0,1565	PESCHE	0,1179
BARBARA	0,1128	MONTE SAN GIUSTO	0,1172	SERVIGLIANO	0,0932	PESCOLANCIANO	0,0793
BARCHI	0,1411	MONTE SAN MARTINO	0,0816	SIROLO	0,2656	PESCOPIENNATARO	0,0632
BELFORTE ALL'ISAURO	0,1357	MONTE SAN PIETRANGELI	0,0877	SMERILLO	0,0917	PETACCIATO	0,0861
BELFORTE DEL CHIENTI	0,0990	MONTE SAN VITO	0,1256	SPINETOLI	0,1299	PETRELLA TIFERNINA	0,0611
BELMONTE PICENO	0,0891	MONTE URANO	0,1332	STAFFOLO	0,0999	PETTORANELLO DEL MOLISE	0,1137
BELVEDERE OSTRENSE	0,1073	MONTE VIDON COMBATTE	0,1035	TAVOLETO	0,1495	PIETRABONDANTE	0,0793
BOLOGNOLA	0,0928	MONTE VIDON CORRADO	0,0877	TAVULLIA	0,2100	PIETRACATELLA	0,0410
BORGO PACE	0,1385	MONTECALVO IN FOGLIA	0,1365	TOLENTINO	0,1362	PIETRACUPA	0,0388
CAGLI	0,1383	MONTECAROTTO	0,1059	TORRE SAN PATRIZIO	0,1156	PIZZONE	0,0431
CALDAROLA	0,1012	MONTECASSIANO	0,1395	TRECASTELLI	0,1265	POGGIO SANNITA	0,0524
CAMERANO	0,1593	MONTECICCARDO	0,1460	TREIA	0,1110	PORTOCANNONE	0,0496
CAMERATA PICENA	0,1248	MONTECOPIOLO	0,1503	URBANIA	0,1660	POZZILLI	0,0514
CAMERINO	0,1754	MONTECOSARO	0,1331	URBINO	0,1998	PROVVIDENTI	0,0401
CAMPOFILONE	0,1522	MONTEDINOVE	0,1004	URBISAGLIA	0,1257	RICCIA	0,0511
CAMPOROTONDO DI FIATRONE	0,0853	MONTEFALCONE APPENNINO	0,0917	URSSITA	0,0922	ROMERO SANITICO	0,0654
CANTIANO	0,1225	MONTEFANO	0,1111	VALLEFOGLIA	0,1822	RIPABOTTONI	0,0388
CARASSAI	0,1017	MONTEFELCINO	0,1507	VENAROTTA	0,1035	RIPALIMOSANI	0,1199
CARPEGNA	0,1359	MONTEFIORE DELL'ASO	0,1154	VISSO	0,0867	ROCCAMANDOLFI	0,0632
CARTOCETO	0,1812	MONTEFORTINO	0,1031	REGIONE			
CASTEL DI LAMA	0,1320	MONTEGALLO	0,1035	MOLISE			
CASTELBELLINO	0,1229	MONTEGIORGIO	0,1031	ACQUAVIVA COLLECROCE	0,0431	ROCCASICURA	0,0891
CASTELFIDARDO	0,1900	MONTEGRANARO	0,1497	ACQUAVIVA D'ISERNIA	0,1163	ROCCAVIVARA	0,0491
CASTELLEONE DI SUASA	0,0968	MONTELABBATE	0,1839	AGNONE	0,1074	ROCCHETTA A VOLTURNO	0,0494
CASTELPLANIO	0,1155	MONTELEONE DI FERMO	0,0927	BAGNOLI DEL TRIGNO	0,1074	ROTELLO	0,0406
CASTELRAIMONDO	0,1281	MONTEPARO	0,0917	BARANELLO	0,0816	SALCITO	0,0428
CASTELSANTANGELO SUL NERA	0,0898	MONTEPUPONE	0,1147	BELMONTE DEL SANNIO	0,0632	SAN BIASE	0,0401
CASTIGNANO	0,0920	MONTEMARCIANO	0,1522	BOJANO	0,0814	SAN FELICE DEL MOLISE	0,0427
CASTORANO	0,1228	MONTEMONACO	0,0932	BONEFRO	0,0406	SAN GIACOMO DEGLI SCHIAVONI	0,0768
CERRETO D'ESI	0,1064	MONTEPRANDONE	0,1558	BUSSO	0,0601	SAN GIOVANNI IN GALDO	0,0645
CESSAPALOMBO	0,0932	MONTERUBBIANO	0,1143	CAMPOBASSO	0,1819	SAN GIULIANO DEL SANNIO	0,0458
CHIARAVALLE	0,1241	MONTOTTONO	0,1154	CAMPOCHIARO	0,0539	SAN GIULIANO DI PUGLIA	0,0470
CINGOLI	0,1163	MORESCO	0,1154	CAMPOPIETRA	0,0866	SAN MARTINO IN PENNISI	0,0640
CIVITANOVA MARCHE	0,2061	MORRO D'ALBA	0,1085	CAMPOTIETRO	0,0915	SAN MASSIMO	0,0602
COLLI DEL TRONTO	0,1258	MORROVALLE	0,1248	CAMPOMARINO	0,0992	SAN PIETRO AVELLANA	0,0705
COLMURANO	0,1080	MUCCIA	0,0960	CANTALUPO NEL SANNIO	0,0720	SAN POLO MATESE	0,0425
COMUNANZA	0,1097	NUMANA	0,2651	CAPRACOTTA	0,0921	SANT'AGAPITO	0,1178
CORINALDO	0,1232	OFFAGNA	0,1432	CAROVILLI	0,1156	SANT'ANGELO LIMOSANO	0,0388
CORRIDONIA	0,1579	OFFIDA	0,1081	CARPINONE	0,0921	SANT'ANGELO DEL PESCO	0,0632
COSSIGNANO	0,0909	ORCIANO DI PESARO	0,1496	CASACALENDA	0,1132	SANTELENA SANNITA	0,0548
CUPRA MARITTIMA	0,2490	ORTEZZANO	0,1154	CASALCIPRANO	0,0466	SANT'ELIA A PIANISI	0,0383
CUPRAMONTANA	0,1210	OSIMO	0,2088	CASTEL SAN VINCENTO	0,1261	SANTA CROCE DI MAGLIANO	0,0470
ESANATOGLIA	0,1014	OSTRA	0,1326	CASTEL SAN GIUDICE	0,0705	SANTA MARIA DEL MOLISE	0,0752
FABRIANO	0,1235	OSTRA VETERE	0,1130	CASTEL DEL GUDDICE	0,0401	SCAPOLI	0,0431
FALCONARA MARITTIMA	0,1773	PALMIANO	0,0917	CASTELBOTTACCIO	0,0401	SEPINO	0,0553
FALERONE	0,1031	PEDASO	0,2001	CASTEL DEL GIUDICE	0,0705	SESSANO DEL MOLISE	0,0790
FANO	0,2501	PEGLIO	0,1463	CASTELBOTTACCIO	0,0401	SESTO CAMPANO	0,0720
FERMIGNANO	0,1705	PENNA SAN GIOVANNI	0,0902	CASTELLINO DEL BIFERNO	0,0401	SPINETE	0,0465
FERMO	0,2196	PERGOLA	0,1507	CASTELMAURO	0,0444	TAVENNA	0,0444
FLASTRA	0,0854	PESARO	0,2606	CASTELPETROSO	0,1167	TERMOLI	0,1847
FILOTTRANO	0,1522	PETRIANO	0,1392	CASTELPIZZUTO	0,1092	TORBELLA DEL SANNIO	0,0451
FIORDIMONTE	0,0678	PETRIOLO	0,1105	CASTELVERRINO	0,0632	TORO	0,0469
FIUMINATA	0,0747	PETRITOLI	0,1222	CASTROPIGNANO	0,0578	TRIVENTO	0,0529
FOLIGNANO	0,1675	PIAGGE	0,1529	CERCEMAGGIORE	0,0502	TUFARA	0,0455
FORCE	0,0917	PIANDIMELETO	0,1351	CERCEPICCOLA	0,0499	TUFARA	0,0455
FOSSOMBRONE	0,1775	PIETRARUBBIA	0,1386	CERRO AL VOLTURNO	0,0637	URURI	0,0437
FRANCAVILLA D'ETE	0,0877	PIEVETORINA	0,0794	CHIAUCI	0,0619	VASTOGIRARDI	0,0838
FRATTE ROSA	0,1382	PIEVBOVIGLIANA	0,0772	CIVITACAMPOMARANO	0,0401	VENAFRO	0,0891
FRONTINO	0,1415	PIOBIBICO	0,1398	CIVITANOVA DEL SANNIO	0,0738	VINCHIATURO	0,0864
FRONTONE	0,1191	PIORACO	0,0819	COLLE D'ANCHISE	0,0476		
GABICCE MARE	0,3283	POGGIO SAN MARCELLO	0,1019	COLLETORTO	0,0483		
GAGLIOLE	0,0991	POGGIO SAN VICINO	0,1049	COLLI A VOLTURNO	0,1096		
GENGA	0,0999	POLLENZA	0,1135	CONCA CASALE	0,0472		
GRADARA	0,2297	POLVERIGI	0,1378	DURONIA	0,0522		
		PONZANO DI FERMO	0,1214	FERRAZZANO	0,1315		
		PORTO RECANATI	0,2721	FILIGNANO	0,0534		
		PORTO SAN GIORGIO	0,3826	FORLÌ DEL SANNIO	0,0630		
				FORNELLI	0,1095		
				FOSSALTO	0,0578		
						REGIONE	
						PIEMONTE	



Elenco, per Regione, dei Comuni e del relativo livello delle quotazioni immobiliari

ACCEGLIO	0,1171	BIOGLIO	0,0258	CARAGLIO	0,1777	CERES	0,0803
ACQUI TERME	0,1650	BISTAGNO	0,1307	CARAMAGNA PIEMONTE	0,1585	CERESETO	0,0927
AGLIANO TERME	0,0946	BOBBIO PELLICE	0,0631	CARAVINO	0,0255	CERESOLE ALBA	0,1245
AGLIÈ	0,1115	BOCA	0,0721	CARBONARA SCRIVIA	0,1285	CERESOLE REALE	0,1011
AGRATE CONTURBIA	0,1032	BOCCIOLETO	0,0652	CARCOFORO	0,1239	CERRETO CASTELLO	0,0426
AILOCHES	0,0261	BOGNANCO	0,1036	CARDÈ	0,1210	CERRETO GRUE	0,1002
AIRASCA	0,1567	BOGOGNO	0,1190	CAREMA	0,0352	CERRETO D'ASTI	0,0558
AISONE	0,1234	BOLLENGO	0,0464	CARENTINO	0,0958	CERRETTO LANGHE	0,1508
ALA DI STURA	0,0600	BOLZANO NOVARESE	0,1143	CARESANA	0,1000	CERRINA MONFERRATO	0,1179
ALAGNA VALSESIA	0,3781	BONVICINO	0,1113	CARESANABLOT	0,1139	CERRIONE	0,0396
ALBA	0,2545	BORGARO TORINESE	0,1960	CAREZZANO	0,0895	CERRO TANARO	0,0645
ALBANO VERCELLESE	0,0637	BORGHETTO DI BORBERA	0,1232	CARIGNANO	0,1752	CERVASCA	0,1676
ALBARETTO DELLA TORRE	0,1400	BORGIALLO	0,0658	CARISIO	0,0917	CERVATTO	0,0590
ALBERA LIGURE	0,0682	BORGO SAN DALMAZZO	0,2064	CARMAGNOLA	0,2030	CERVERE	0,1672
ALBIANO D'IVREA	0,0474	BORGO SAN MARTINO	0,1108	CARPENETO	0,1239	CESANA TORINESE	0,3842
ALBUGNANO	0,0585	BORGO TICINO	0,1009	CARPIGNANO SESIA	0,0820	CESARA	0,1163
ALESSANDRIA	0,1380	BORGO VERCELLI	0,1018	CARRIGA LIGURE	0,0668	CESSOLE	0,0577
ALFIANO NATTA	0,0837	BORGO D'ALE	0,0732	CARROSO	0,0965	CEVA	0,1225
ALICE BEL COLLE	0,1038	BORGOFRANCO D'IVREA	0,0351	CARRÙ	0,1643	CHERASCO	0,1774
ALICE CASTELLO	0,0717	BORGOLAVEZZARO	0,0965	CARTIGNANO	0,1216	CHIHALAMBERTO	0,0759
ALICE SUPERIORE	0,0367	BORGOMALE	0,1554	CARTOSIO	0,1075	CHIANOCÇO	0,1106
ALLUVIONI CAMBIÒ	0,1104	BORGOMANERO	0,1330	CASAL CERMEILLI	0,1159	CHIAVERANO	0,0396
ALMESE	0,1539	BORGOMASINO	0,0342	CASALBELTRAME	0,0800	CHIERI	0,2074
ALPETTE	0,0628	BORGONE SUSA	0,0969	CASALBORGONE	0,0988	CHIESANUOVA	0,0581
ALPIGNANO	0,2147	BORGORAITO ALESSANDRINO	0,1096	CASALE CORTE CERRO	0,1286	CHIAMONTE	0,0865
ALTAVILLA MONFERRATO	0,0773	BORGOSESIA	0,1874	CASALE MONFERRATO	0,1423	CHIUSA DI PESIO	0,1478
ALTO	0,1334	BORRIANA	0,0292	CASALEGGIO BOIRO	0,1185	CHIUSA DI SAN MICHELE	0,1051
ALZANO SCRIVIA	0,1053	BOSCO MARENGO	0,1352	CASALEGGIO NOVARA	0,0792	CHIUSANO D'ASTI	0,0617
AMENO	0,1258	BOSCONERO	0,1137	CASALGRASSO	0,1299	CHIVASSO	0,1587
ANDEZENO	0,1371	BOSIA	0,1514	CASALINO	0,0767	CICONIO	0,1185
ANDORNO MICCA	0,0286	BOSIO	0,1209	CASALNOCETO	0,1369	CIGLIANO	0,1147
ANDRATE	0,0407	BOSSOLASCO	0,1242	CASALVOLONE	0,0824	CIGLIÈ	0,1219
ANGROGNA	0,0810	BOVES	0,1734	CASANOVA ELVO	0,0602	CINAGLIO	0,0487
ANTIGNANO	0,0686	BOZZOLE	0,0958	CASAPINTA	0,0221	CINTANO	0,0384
ANTRONA SCHIERANCO	0,1219	BRA	0,1800	CASASCO	0,0965	CINZANO	0,1090
ANZOLA DOSSOLA	0,0983	BRANDIZZO	0,1574	CASCINETTE D'IVREA	0,0462	CIRIÈ	0,1859
ARAMENGO	0,0602	BREIA	0,0666	CASELETTE	0,1391	CISSONE	0,1381
ARBORIO	0,0713	BRIAGLIA	0,1409	CASELLE TORINESE	0,2012	CISTERNA D'ASTI	0,0821
ARGENTERA	0,1254	BRICHERASIO	0,0885	CASORZO	0,0699	CIVIASCO	0,0672
ARGUELLO	0,1359	BRIGA ALTA	0,0938	CASSANO SPINOLA	0,1174	CLAVESANA	0,1394
ARIGNANO	0,1292	BRIGA NOVARESE	0,1393	CASSINASCO	0,0586	CLAVIERE	0,4350
ARIZZANO	0,2039	BRIGNANO-FRASCATA	0,0931	CASSINE	0,1134	COASSOLO TORINESE	0,0739
ARMENO	0,1166	BRIONA	0,0730	CASSINELLE	0,1128	COAZZE	0,0992
AROLA	0,0945	BRONDELLO	0,1291	CASTAGNETO PO	0,1123	COAZZOLO	0,0719
ARONA	0,1659	BROSSASCO	0,1528	CASTAGNITO	0,1389	COCCONATO	0,0886
ARQUATA SCRIVIA	0,1131	BROSSO	0,0334	CASTAGNOLE MONFERRATO	0,0609	COGGIOLA	0,0390
ASIGLIANO VERCELLESE	0,0772	BROVELLO-CARPUGNINO	0,1572	CASTAGNOLE PIEMONTE	0,1045	COLAZZA	0,1143
ASTI	0,1513	BROZOLO	0,0994	CASTAGNOLE DELLE LANZE	0,0797	COLLEGGNO	0,2383
AURANO	0,0820	BRUINO	0,1759	CASTEL BOGLIONE	0,0604	COLLERETTO CASTELNUOVO	0,0356
AVIGLIANA	0,1835	BRUNO	0,0611	CASTEL ROCCHERO	0,0699	COLLERETTO GIACOSA	0,0333
AVOLASCA	0,0802	BRUSASCO	0,1102	CASTEL DELFINO	0,1033	COLLOBIANO	0,0649
AZEGLIO	0,0596	BRUSNENGO	0,1502	CASTELL'ALFERO	0,0785	COMIGNAGO	0,0733
AZZANO D'ASTI	0,0589	BRUZOLO	0,0905	CASTELLAMONTE	0,1300	CONDOLFO	0,1139
BACENO	0,1374	BUBBIO	0,0707	CASTELLANIA	0,0741	CONIOLO	0,0999
BAGNASCO	0,1170	BURIASCO	0,1104	CASTELLAR	0,1423	CONZANO	0,1013
BAGNOLO PIEMONTE	0,1324	BUROLO	0,0452	CASTELLAR GUIDOBONO	0,1303	CORIO	0,0819
BAIRO	0,1134	BURONZO	0,0792	CASTELLAZZO BORMIDA	0,1140	CORNELIANO D'ALBA	0,1609
BALANGERO	0,0996	BUSANO	0,1181	CASTELLAZZO NOVARESE	0,0731	CORSIONE	0,0483
BALDICHIERI D'ASTI	0,0726	BUSCA	0,1633	CASTELLERO	0,0524	CORTANDONE	0,0569
BALDISSERO CANAVESE	0,0481	BUSSOLENO	0,0983	CASTELLETO CERVO	0,0285	CORTANZE	0,0572
BALDISSERO TORINESE	0,1751	BUTTIGLIERA ALTA	0,1669	CASTELLETO MERLI	0,0877	CORTAZZONE	0,0434
BALDISSERO D'ALBA	0,1243	BUTTIGLIERA D'ASTI	0,0842	CASTELLETO MOLINA	0,0544	CORTEMILIA	0,1420
BALME	0,0786	CABELLA LIGURE	0,0969	CASTELLETO MONFERRATO	0,0991	CORTIGLIONE	0,0633
BALMUCCIA	0,0724	CAFASSE	0,0978	CASTELLETO STURA	0,1517	COSSANO BELBO	0,1366
BALOCCO	0,0856	CALAMANDRANA	0,0781	CASTELLETO STURA	0,1070	COSSANO CANAVESE	0,0298
BALZOLA	0,1019	CALASCA-CASTIGLIONE	0,1079	CASTELLETO UZZONE	0,0960	COSSATO	0,0628
BANCHETTE	0,0406	CALLABIANA	0,0205	CASTELLETO D'ORBA	0,1320	COSSOGNO	0,1209
BANNIO ANZINO	0,1044	CALLIANO	0,0636	CASTELLETO SOPRA TICINO	0,1328	COSSOMBRATO	0,0631
BARBANIA	0,0952	CALOSSO	0,0752	CASTELLINALE D'ALBA	0,1421	COSTA VESCOVATO	0,0970
BARBARESCO	0,1625	CALTIGNAGA	0,0974	CASTELLINO TANARO	0,1310	COSTANZANA	0,1022
BARDONECCHIA	0,4821	CALUSO	0,1310	CASTELLO DI ANNONE	0,0747	COSTIGLIOLE SALUZZO	0,1480
BARENGO	0,0695	CAMAGNA MONFERRATO	0,0915	CASTELMAGNO	0,1334	COSTIGLIOLE D'ASTI	0,0689
BARGE	0,1474	CAMANDONA	0,0191	CASTELNUOVO BELBO	0,0591	CRAVAGLIANA	0,0693
BAROLO	0,1648	CAMBIANO	0,1589	CASTELNUOVO BORMIDA	0,0907	CRAVANZANA	0,1401
BARONE CANAVESE	0,0982	CAMBIASCA	0,1775	CASTELNUOVO CALCEA	0,0646	CRAVEGGIA	0,1749
BASALUZZO	0,1346	CAMBURZANO	0,0374	CASTELNUOVO DON BOSCO	0,0897	CREMOLINO	0,1391
BASSIGNANA	0,1345	CAMERANA	0,1093	CASTELNUOVO NIGRA	0,0321	CRESCENTINO	0,1191
BASTIA MONDOVI	0,1401	CAMERANO CASASCO	0,0450	CASTELNUOVO SCRIVIA	0,1483	CRESSA	0,0736
BATTIFOLLO	0,1051	CAMERINO	0,1092	CASTELNUOVO DI CEVA	0,1086	CREVACUORE	0,0414
BAVENO	0,2506	CAMINO	0,0940	CASTELNUOVO DI CEVA	0,1041	CREVOLADOSSOLA	0,1448
BEE	0,1788	CAMO	0,1090	CASTIGLIONE FALLETTO	0,1412	CRISOLO	0,1405
BEINASCO	0,1632	CAMPERTOGNO	0,2069	CASTIGLIONE FALLETTO	0,1240	CRODO	0,1219
BEINETTE	0,1611	CAMPFIGLIA CERVO	0,0138	CASTIGLIONE TINELLA	0,1274	CRODA	0,0267
BELFORTE MONFERRATO	0,1264	CAMPFIGLIONE FENILE	0,0893	CASTINO	0,1123	CROVA	0,0758
BELGIRATE	0,2021	CANALE	0,1595	CAVAGLIETTO	0,0848	CUCCARO MONFERRATO	0,1004
BELLINO	0,1027	CANDELO	0,0469	CAVAGLIO D'AGOGNA	0,0742	CUCIGLIO	0,0925
BELLINZAGO NOVARESE	0,1110	CANDIA CANAVESE	0,1067	CAVAGLIO-SPOCCIA	0,0928	CUMIANA	0,1648
BELVEDERE LANGHE	0,1426	CANDIOLLO	0,1872	CAVAGLIA	0,0411	CUNEO	0,2748
BELVEGLIO	0,0602	CANELLI	0,1107	CAVAGNOLO	0,1139	CUNICO	0,0577
BENE VAGIENNA	0,1510	CANISCHIO	0,0986	CAVALLERLEONE	0,1222	CIURGNÈ	0,1112
BENEVELLO	0,1618	CANNERO RIVIERA	0,2583	CAVALLERMAGGIORE	0,1585	CIUREGGIO	0,0885
BENNA	0,0386	CANNOBIO	0,2541	CAVALLIRIO	0,1038	CURNO	0,0207
BERGAMASCO	0,0947	CANOSIO	0,1105	CAVATORE	0,0972	CURSOLO-ORASSO	0,0906
BERGOLO	0,1103	CANTALUPO	0,1249	CAVOUR	0,1194	DEMONTE	0,1307
BERNEZZO	0,1585	CANTALUPO LIGURE	0,0911	CELLA MONTE	0,0866	DENICE	0,0802
BERZANO DI SAN PIETRO	0,0619	CANTARANA	0,0493	CELLARENGO	0,0530	DERNICE	0,0881
BERZANO DI TORTONA	0,1140	CANTOIRA	0,0727	CELLE ENOMONDO	0,0615	DESANA	0,0564
BEURA-CARDEZZA	0,1231	CAPRAUNA	0,1326	CELLE DI MACRA	0,1135	DIANO D'ALBA	0,1808
BIANDRATE	0,1088	CAPREZZO	0,1006	CELLIO	0,0653	DIVIGNANO	0,0856
BIANZÈ	0,0744	CAPRIATA D'ORBA	0,1288	CENTALLO	0,1585	DOGLIANI	0,1520
BIBIANA	0,0741	CAPRIE	0,1057	CEPPO MORELLI	0,1031	DOMODOSSOLA	0,1889
BIELLA	0,1063	CAPRIGLIO	0,0568	CERANO	0,0997	DONATO	0,0339
		CAPRILE	0,0158	CERCENASCO	0,1107	DORMELLETO	0,1365



Elenco, per Regione, dei Comuni e del relativo livello delle quotazioni immobiliari

DORZANO	0,0303	ISASCA	0,1260	MOMPANTERO	0,0683	ORBASSANO	0,1888
DRONERO	0,1417	ISOLA SANT'ANTONIO	0,1158	MOMPERONE	0,0980	ORIO CANAVESE	0,1101
DRUENTO	0,1773	ISOLA D'ASTI	0,0897	MONALE	0,0593	ORMEA	0,1191
DRUOGNO	0,1684	ISOLABELLA	0,1192	MONASTERO BORMIDA	0,0658	ORNAVASSO	0,1256
DUSINO SAN MICHELE	0,0575	ISSIGLIO	0,0345	MONASTERO DI LANZO	0,0549	ORSARA BORMIDA	0,1113
ELVA	0,0871	IVREA	0,0653	MONASTERO DI VASCO	0,1433	ORTA SAN GIULIO	0,1487
ENTRACQUE	0,1666	LA CASSA	0,1313	MONASTEROLO CASOTTO	0,0966	OSASCO	0,0941
ENVIE	0,1201	LA LOGGIA	0,1682	MONASTEROLO DI SAVIGLIANO	0,1465	OSASIO	0,0942
EXILLES	0,0762	LA MORRA	0,1682	MONCALIERI	0,2135	OSTANA	0,1099
FABBRICA CURONE	0,0927	LAGNASCO	0,1434	MONCALVO	0,1066	OTTIGLIO	0,0985
FALMENTA	0,0797	LAMPORO	0,0564	MONCENISIO	0,0593	OULX	0,3547
FARA NOVARESE	0,0823	LANDIONA	0,0749	MONCESTINO	0,0876	OVADA	0,1655
FARIGLIANO	0,1420	LANZO TORINESE	0,1086	MONCHIERO	0,1271	OVIGLIO	0,1163
FAULE	0,1223	LAURIANO	0,1106	MONCRIVELLO	0,0815	OZEGNA	0,1099
FAVRIA	0,1098	LEINI	0,1863	MONCUCCO TORINESE	0,0605	OZZANO MONFERRATO	0,1275
FEISOGGIO	0,1078	LEMIE	0,0658	MONDOVI	0,2029	PADERNA	0,0927
FELETTO	0,1272	LENTA	0,0541	MONESIGLIO	0,0966	PAESANA	0,1199
FELZZANO	0,1291	LEQUIO BERRIA	0,1441	MONFORTE D'ALBA	0,1602	PAGNO	0,1388
FENESTRELLE	0,0875	LEQUIO TANARO	0,1337	MONGARDINO	0,0659	PALAZZO CANAVESE	0,0289
FERRERE	0,0600	LERMA	0,1253	MONGIARDINO LIGURE	0,0861	PALAZZO VERCELLESE	0,0409
FIANO	0,1443	LESA	0,1369	MONGRANDO	0,0389	PALLANZENO	0,1216
FIORANO CANAVESE	0,0379	LESEGNO	0,1294	MONLEALE	0,1097	PAMPARATO	0,1014
FOBELLO	0,0635	LESSOLO	0,0448	MONTABONE	0,0601	PANCALIERI	0,0989
FOGLIZZO	0,1133	LESSONA	0,0513	MONTACUTO	0,0881	PARELLA	0,0439
FONTANETO D'AGOGNA	0,0725	LEVICE	0,0981	MONTAFIA	0,0579	PARETO	0,1007
FONTANETTO PO	0,0575	LEVONE	0,1055	MONTALDEO	0,1085	PARODI LIGURE	0,0922
FONTANILE	0,0746	LIGNANA	0,0772	MONTALDO BORMIDA	0,1131	PAROLDO	0,0919
FORMAZZA	0,1432	LIMONE PIEMONTE	0,2829	MONTALDO ROERO	0,1220	PARUZZARO	0,0876
FORMIGLIANA	0,0658	LISIO	0,0966	MONTALDO SCARAMPI	0,0544	PASSERANO MARMORITO	0,0581
FORNO CANAVESE	0,0966	LIVORNO FERRARIS	0,1025	MONTALDO TORINESE	0,0952	PASTURANA	0,1324
FOSSANO	0,1840	LOAZZOLO	0,0589	MONTALDO DI MONDOVI	0,1253	PAVAROLO	0,1000
FRABOSA SOPRANA	0,1486	LOCANA	0,0919	MONTALENGHE	0,0905	PAVONE CANAVESE	0,0565
FRABOSA SOTTANA	0,1473	LOMBARDORE	0,1509	MONTALTO DORA	0,0356	PECCO	0,0380
FRACONALTO	0,0916	LOMBRIASCO	0,1022	MONTANARO	0,1294	PECETTO TORINESE	0,1903
FRANCAVILLA BISIO	0,1085	LORANZÈ	0,0366	MONTANERA	0,1373	PECETTO DI VALENZA	0,1065
FRASCARO	0,1018	LOREGLIA	0,0821	MONTECASTELLO	0,1009	PELLA	0,1516
FRASSINELLO MONFERRATO	0,0943	LOZZOLO	0,0795	MONTECHIARO D'ACQUI	0,1052	PENANGO	0,0632
FRASSINETO PO	0,1135	LU	0,1070	MONTECHIARO D'ASTI	0,0849	PERLETTO	0,0869
FRASSINETTO	0,0561	LUGNACCO	0,0306	MONTECRESTESE	0,1152	PERLO	0,0939
FRASSINO	0,1448	LUSERNA SAN GIOVANNI	0,0832	MONTGIOCO	0,0963	PEROSA ARGENTINA	0,1034
FRESONARA	0,1173	LUSERNETTA	0,0708	MONTGROSSO D'ASTI	0,0700	PEROSA CANAVESE	0,0336
FRINCO	0,0636	LUSIGLIÈ	0,1072	MONTELUPO ALBESE	0,1215	PERRETO	0,0905
FRONT	0,1140	MACELLO	0,0927	MONTEMAGNO	0,0558	PERTENGO	0,0789
FROSSASCO	0,1633	MACRA	0,1035	MONTEMALE DI CUNEO	0,1235	PERTUSIO	0,0884
FRUGAROLO	0,1379	MACUGNAGA	0,2222	MONTEMARZINO	0,0941	PESSINETTO	0,0622
FUBINE	0,1286	MADONNA DEL SASSO	0,1119	MONTEROSSO GRANA	0,1215	PETTENASCO	0,1344
GABIANO	0,0817	MAGGIORA	0,1018	MONTESCHENO	0,0997	PETTINENGO	0,0324
GAGLIANICO	0,0584	MAGLIANO ALFIERI	0,1355	MONTEU ROERO	0,1204	PEVERAGNO	0,1593
GAIOLA	0,1348	MAGLIANO ALPI	0,1506	MONTEU DA PO	0,0913	PEZZANA	0,0910
GALLIATE	0,1298	MAGLIONE	0,0351	MONTEZEMOLO	0,0990	PEZZOLO VALLE UZZONE	0,0921
GAMALERO	0,0899	MAGNANO	0,0254	MONTICELLO D'ALBA	0,1522	PIANEZZA	0,1849
GAMBASCA	0,1351	MALESKO	0,1504	MONTIGLIO MONFERRATO	0,0998	PIANFÈI	0,1394
GARBAGNA	0,1098	MALVICINO	0,0675	MONTÀ	0,1413	PIASCO	0,1471
GARBAGNA NOVARESE	0,0927	MANDELLO VITTA	0,0808	MORANO SUL PO	0,1016	PIATTO	0,0259
GARESSIO	0,1167	MANGO	0,1397	MORANSENGO	0,0572	PIEA	0,0577
GARGALLO	0,1138	MANTA	0,1596	MORBELLO	0,0971	PIEDICAVALLO	0,0475
GARZIGLIANA	0,0878	MARANO TICINO	0,1000	MORETTA	0,1348	PIEDIMULERA	0,1212
GASSINO TORINESE	0,1381	MARANZANA	0,0606	MORIONDO TORINESE	0,0909	PIETRA MARAZZI	0,1273
GATTICO	0,1202	MARENE	0,1578	MORNESE	0,1024	PIETRAPORZIO	0,1141
GATTINARA	0,1273	MARENTINO	0,1057	MOROZZO	0,1454	PIEVE VERGONTE	0,1060
GAVAZZANA	0,0948	MARETTO	0,0521	MORSASCO	0,1133	PILA	0,2100
GAVI	0,1209	MARGARITA	0,1490	MOSSO	0,0301	PINASCA	0,0900
GENOLA	0,1541	MARMORA	0,1083	MOTTA DE' CONTI	0,0747	PINEROLO	0,1581
GERMAGNANO	0,0869	MARSAGLIA	0,1280	MOTTALCIATA	0,0450	PINO TORINESE	0,2367
GERMAGNO	0,0915	MARTINIANA PO	0,1399	MURAZZANO	0,1310	PINO D'ASTI	0,0546
GHEMME	0,0871	MASERA	0,1437	MURELLO	0,1161	PIOBESI TORINESE	0,1620
GHIFFA	0,2214	MASIO	0,1231	MURISENGO	0,1101	PIOBESI D'ALBA	0,1558
GHISSLARENGO	0,0741	MASSAZZA	0,0275	MUZZANO	0,0493	PIODE	0,1745
GIAGLIONE	0,0759	MASSELLO	0,0579	NARZOLE	0,1399	PIOSSASCO	0,2038
GIAROLE	0,0952	MASSERANO	0,0436	NEBBIUNO	0,1121	PIOVERA	0,1198
GIAVENO	0,1450	MASSINO VISCONTI	0,1091	NEIVE	0,1361	PIOVÀ MASSAIA	0,0565
GIFFLENGA	0,0331	MASSIOLA	0,0784	NETRO	0,0312	PIOZZO	0,1311
GIGNESE	0,1733	MATHI	0,0891	NEVIGLIE	0,1072	PISANO	0,1122
GIVOLETTO	0,1428	MATTIE	0,0688	NIBBIOLA	0,0877	PISCINA	0,1331
GORZEGNO	0,1022	MAZZÈ	0,1040	NICHELINO	0,1740	PIVERONE	0,0350
GOTTASECCA	0,1007	MEANA DI SUSA	0,0733	NIELLA BELBO	0,1136	POCAPAGLIA	0,1420
GOVONE	0,1280	MEINA	0,1353	NIELLA TANARO	0,1349	POGNO	0,1032
GOZZANO	0,1068	MELAZZO	0,1125	NIZZA MONFERRATO	0,0889	POIRINO	0,1432
GRAGLIA	0,0415	MELLE	0,1268	NOASCA	0,0685	POLLONE	0,0598
GRANA	0,0577	MERANA	0,0800	NOLE	0,1191	POLONGHERA	0,1292
GRANOZZO CON MONTICELLO	0,0753	MERCENASCO	0,0922	NOMAGLIO	0,0234	POMARETTO	0,1000
GRAVELLONA TOCE	0,1425	MERGOZZO	0,1535	NONE	0,1453	POMARO MONFERRATO	0,0952
GRAVERE	0,0758	MIEUGLIANO	0,0334	NONIO	0,1240	POMBIA	0,0962
GRAZZANO BADOGLIO	0,0625	MEZZANA MORTIGLIENGO	0,0215	NOVALESÀ	0,0638	PONDERANO	0,0577
GREGGIO	0,0578	MEZZENILE	0,0614	NOVARA	0,1215	PONT-CANAVESE	0,0697
GREMIASCO	0,0880	MEZZOMERICO	0,0907	NOVELLO	0,1468	PONTECHIANALE	0,1139
GRIGNASCO	0,1280	MIAGLIANO	0,0306	NOVI LIGURE	0,1693	PONTECURONE	0,1433
GRINZANE CAVOUR	0,1624	MIASINO	0,1493	NUCETTO	0,1048	PONTESTURA	0,1093
GROGNARDO	0,0969	MIAZZINA	0,1354	OCCHIEPPO INFERIORE	0,0496	PONTI	0,1022
GRONDONA	0,0930	MIRABELLO MONFERRATO	0,1105	OCCHIEPPO SUPERIORE	0,0600	PONZANO MONFERRATO	0,1129
GROSCAVALLO	0,0587	MOASCA	0,0632	OCCIMIANO	0,1260	PONZONE	0,1130
GROSSO	0,0880	MOIOLA	0,1192	ODALENGO GRANDE	0,0889	PORTACOMARO	0,0719
GRUGLIASCO	0,2316	MOLARE	0,1417	ODALENGO PICCOLO	0,0877	PORTE	0,0846
GUARDABOSONE	0,0784	MOLINO DEI TORTI	0,1158	OGGEBBIO	0,2000	PORTULA	0,0379
GUARENE	0,1709	MOLLIA	0,2020	OGLIANICO	0,0975	POSTUA	0,0806
GUAZZORA	0,1144	MOMBALDONE	0,0601	OLCENENGO	0,0789	POZZOL GROPPPO	0,0815
GURRO	0,0837	MOMBARCARO	0,1007	OLDENICO	0,0619	POZZOLO FORMIGARO	0,1354
IGLIANO	0,1062	MOMBARUZZO	0,0726	OLEGGIO	0,1484	PRADLEVES	0,1301
INCISA SCAPACCINO	0,0768	MOMBASIGLIO	0,1294	OLEGGIO CASTELLO	0,0849	PRAGELATO	0,2451
INGRIA	0,0456	MOMBELLO MONFERRATO	0,0956	OLIVOLA	0,0873	PRALI	0,1934
INTRAGNA	0,0820	MOMBELLO DI TORINO	0,0948	OLMO GENTILE	0,0601	PRALORMO	0,1104
INVERSO PINASCA	0,0958	MOMBERCELLI	0,0827	OMEGNA	0,1619	PRALUNGO	0,0370
INVORIO	0,0970	MOMO	0,1117	ONCINO	0,1149	PRAMOLLO	0,0728



Elenco, per Regione, dei Comuni e del relativo livello delle quotazioni immobiliari

PRAROLO	0,0958	SALA MONFERRATO	0,0882	SOLONGHELLO	0,0971	VEROLENGO	0,1112
PRAROSTINO	0,0817	SALASCO	0,0789	SOMANO	0,1413	VERRONE	0,0466
PRASCO	0,1084	SALASSA	0,1028	SOMMARIVA PERNO	0,1455	VERRUA SAVOIA	0,0830
PRASCORSANO	0,0885	SALBERTRAND	0,1062	SOMMARIVA DEL BOSCO	0,1531	VERUNO	0,0960
PRATIGLIONE	0,0972	SALE	0,1163	SOPRANA	0,0203	VERZUOLO	0,1564
PRATO SESIA	0,1146	SALE SAN GIOVANNI	0,1007	SORDEVOLO	0,0537	VESIME	0,0743
PRAY	0,0359	SALE DELLE LANGHE	0,1007	SORISO	0,1159	VESPOLATE	0,0861
PRAZZO	0,1039	SALERANO CANAVESE	0,0366	SOSTEGNO	0,0267	VESTIGNÈ	0,0866
PREDOSA	0,1253	SALI VERCELLESE	0,0632	SOZZAGO	0,0875	VEZZA D'ALBA	0,1401
PREMENO	0,1577	SALICETO	0,0956	SPARONE	0,0757	VIALE	0,0424
PREMIA	0,1303	SALMOUR	0,1303	SPIGNO MONFERRATO	0,0748	VIALFRÈ	0,0324
PREMOSELLO-CHIOVENDA	0,1182	SALUGGIA	0,0939	SPINETO SCRIVIA	0,0883	VIARIGI	0,0525
PRIERO	0,0896	SALUSSOLA	0,0320	STAZZANO	0,1283	VICO CANAVESE	0,0353
PRIOCCA	0,1338	SALUZZO	0,2024	STRAMBINELLO	0,0302	VICOFORTE	0,1562
PRIOLA	0,1025	SALZA DI PINEROLO	0,0546	STRAMBINO	0,0966	VICOLUNGO	0,0784
PRUNETTO	0,1007	SAMBUCO	0,1141	STRESA	0,2759	VIRACCO	0,0337
QUAGLIUZZO	0,0345	SAMONE	0,0372	STREVI	0,1325	VIGANELLA	0,0928
QUARANTI	0,0581	SAMPEYRE	0,1368	STRONA	0,0426	VIGLIANO BIELLESE	0,0613
QUAREGNA	0,0438	SAN BENEDETTO BELBO	0,0789	STROPPIANA	0,0789	VIGLIANO D'ASTI	0,0632
QUARGNENTO	0,1235	SAN BENIGNO CANAVESE	0,1328	STROPPIO	0,0997	VIGNALE MONFERRATO	0,0963
QUARNA SOPRA	0,0993	SAN BERNARDINO VERBANO	0,1605	SUNO	0,0743	VIGNOLE BORBERA	0,1330
QUARNA SOTTO	0,1073	SAN CARLO CANAVESE	0,1286	SUSA	0,1201	VIGNOLO	0,1506
QUARONA	0,1458	SAN COLOMBAO BELMONTE	0,0955	TAGLILOLO MONFERRATO	0,1362	VIGNONE	0,1716
QUASSOLO	0,0309	SAN CRISTOFORO	0,0951	TARANTASCA	0,1571	VIGONE	0,1049
QUATTORDIO	0,1097	SAN DAMIANO MACRA	0,1233	TASSAROLO	0,1047	VIGIZZOLO	0,1398
QUINCINETTO	0,0337	SAN DAMIANO D'ASTI	0,1278	TAVAGNASCO	0,0338	VILLA SAN SECONDO	0,0493
QUINTO VERCELLESE	0,0809	SAN DIDERO	0,0936	TAVIGLIANO	0,0330	VILLA DEL BOSCO	0,0287
QUITTENO	0,0152	SAN FRANCESCO AL CAMPO	0,1414	TERDOBBIATE	0,0820	VILLADEATI	0,0820
RACCONIGI	0,1339	SAN GERMANO CHISONE	0,0829	TERNENGO	0,0261	VILLADOSSOLA	0,1419
RASSA	0,1691	SAN GERMANO VERCELLESE	0,0893	TERRUGGIA	0,1100	VILLAFALLETTO	0,1427
RE	0,1195	SAN GIACOMO VERCELLESE	0,0768	TERZO	0,1288	VILLAFRANCA PIEMONTE	0,1019
REANO	0,1573	SAN GILLIO	0,1363	TICINETO	0,1072	VILLAFRANCA D'ASTI	0,0870
RECETTO	0,0763	SAN GIORGIO CANAVESE	0,1134	TIGLIOLE	0,0742	VILLALVERNIA	0,1256
REFRANCORE	0,0593	SAN GIORGIO MONFERRATO	0,1317	TOCENO	0,1785	VILLAMIROGLIO	0,0887
REVELLO	0,1467	SAN GIORGIO SCARAMPI	0,0617	TOLLEGNO	0,0442	VILLANOVA BIELLESE	0,0245
REVIGLIASCO D'ASTI	0,0599	SAN GIORIO DI SUSA	0,0729	TONCO	0,0657	VILLANOVA CANAVESE	0,0913
RIBORDONE	0,0680	SAN GIUSTO CANAVESE	0,0942	TONENGO	0,0527	VILLANOVA MONDOVI	0,1496
RICALDONE	0,1095	SAN MARTINO ALFIERI	0,0690	TORINO	0,2559	VILLANOVA MONFERRATO	0,1010
RIFREDDO	0,1287	SAN MARTINO CANAVESE	0,0302	TORNACO	0,0817	VILLANOVA SOLARO	0,1334
RIMA SAN GIUSEPPE	0,1247	SAN MARZANO OLIVETO	0,0695	TORRAZZA PIEMONTE	0,0988	VILLANOVA D'ASTI	0,0837
RIMASCO	0,1239	SAN MAURIZIO CANAVESE	0,1469	TORRAZZO	0,0277	VILLAR DORA	0,1106
RIMELLA	0,0564	SAN MAURIZIO D'OPAGLIO	0,1564	TORRE BORMIDA	0,1007	VILLAR FOCCHIARDO	0,0903
RITTANA	0,1192	SAN MAURO TORINESE	0,2031	TORRE CANAVESE	0,0320	VILLAR PELLICE	0,0719
RIVA VALDOBBIÀ	0,3212	SAN MICHELE MONDOVI	0,1339	TORRE MONDOVI	0,1199	VILLAR PEROSA	0,1412
RIVA PRESSO CHIERI	0,1206	SAN NAZZARO SESIA	0,0774	TORRE PELLICE	0,0923	VILLAR SAN COSTANZO	0,1404
RIVALBA	0,1020	SAN PAOLO CERVO	0,0213	TORRE SAN GIORGIO	0,1437	VILLARBASSE	0,1690
RIVALTA BORMIDA	0,1191	SAN PAOLO SOLBRITO	0,0638	TORRESINA	0,1007	VILLARBOITI	0,0631
RIVALTA DI TORINO	0,1912	SAN PIETRO MOSEZZO	0,1077	TORTONA	0,1654	VILLAREGGIA	0,0989
RIVARA	0,1010	SAN PIETRO VAL LEMINA	0,1244	TRANA	0,1277	VILLAROMAGNANO	0,1292
RIVAROLO CANAVESE	0,1485	SAN POINSO	0,0902	TRAREGO VIGGIONA	0,1662	VILLASTELLONE	0,1863
RIVARONE	0,1160	SAN RAFFAELE CIMENA	0,1094	TRASQUERA	0,0952	VILLATA	0,0800
RIVAROSSA	0,1421	SAN SALVATORE MONFERRATO	0,1137	TRAUSELLA	0,0387	VILLETTE	0,1028
RIVE	0,0673	SAN SEBASTIANO CURONE	0,1020	TRAVERSELLA	0,0389	VINADIO	0,1246
RIVOLI	0,1932	SAN SEBASTIANO DA PO	0,1015	TRAVES	0,0681	VINCHIO	0,0628
ROASCHIA	0,1192	SAN SECONDO DI PINEROLO	0,1151	TRECASTE	0,1182	VINOVO	0,1886
ROASCIO	0,0958	SANDIGLIANO	0,0536	TREISO	0,1508	VINZAGLIO	0,0722
ROASIO	0,0755	SANFRONT	0,1187	TREVILLE	0,0902	VIOLA	0,1123
ROATTO	0,0563	SANFRÈ	0,1482	TREZZO TINELLA	0,1489	VIRLE PIEMONTE	0,1100
ROBASSOMERO	0,1202	SANGANO	0,1231	TRICERRO	0,0591	VISCHE	0,0999
ROBELLA	0,0767	SANT'AGATA FOSSILI	0,0933	TRINITÀ	0,1433	VISONE	0,1311
ROBILANTE	0,1386	SANT'ALBANO STURA	0,1437	TRINO	0,0813	VISTRORIO	0,0333
ROBURENT	0,1293	SANT'AMBROGIO DI TORINO	0,0997	TRISOBBIO	0,1054	VIVERONE	0,0439
ROCCA CANAVESE	0,1195	SANT'ANTONINO DI SUSA	0,1002	TRIVERO	0,0402	VIÙ	0,0770
ROCCA CIGLIÈ	0,1215	SANTA MARIA MAGGIORE	0,1965	TROFARELLO	0,2139	VOCCA	0,0683
ROCCA GRIMALDA	0,1231	SANTA VITTORIA D'ALBA	0,1460	TRONTANO	0,1199	VOGOGNA	0,1151
ROCCA D'ARAZZO	0,0556	SANTENA	0,1665	TRONZANO VERCELLESE	0,1090	VOLPEDO	0,1309
ROCCA DE' BALDI	0,1384	SANTHÌA	0,1372	USSEAUX	0,0777	VOLPEGLINO	0,1049
ROCCABRUNA	0,1412	SANTO STEFANO BELBO	0,1370	USSEGLIO	0,0759	VOLPIANO	0,1725
ROCCAFORTE LIGURE	0,0815	SANTO STEFANO ROERO	0,1214	VAGLIO SERRA	0,0622	VOLTAGGIO	0,1170
ROCCAFORTE MONDOVI	0,1434	SARDIGLIANO	0,0881	VAIE	0,1052	VOLVERA	0,1556
ROCCASPARVERA	0,1342	SAREZZANO	0,1140	VAL DELLA TORRE	0,1392	VOTTIGNASCO	0,1361
ROCCAVERANO	0,0611	SAUZE DOULX	0,4165	VALDENGO	0,0570	ZIMONE	0,0245
ROCCAIONE	0,1393	SAUZE DI CESANA	0,3060	VALDIERI	0,1414	ZUBIENA	0,0289
ROCCHETTA BELBO	0,1327	SAVIGLIANO	0,1784	VALDUGGIA	0,0912	ZUMAGLIA	0,0389
ROCCHETTA LIGURE	0,0882	SCAGNELLO	0,1012	VALENZA	0,1604		
ROCCHETTA PALAFAEÀ	0,0611	SCALENGHE	0,0985	VALFENERA	0,0809	REGIONE	
ROCCHETTA TANARO	0,0703	SCARMAGNO	0,0445	VALGIOIE	0,1023	PUGLIA	
RODDI	0,1580	SCARNAFIGI	0,1439	VALGRANA	0,1284	ACCADIA	0,0717
RODDINO	0,1435	SCIOLZE	0,1026	VALLANZENGO	0,0252	ACQUARICA DEL CAPO	0,0689
RODELLO	0,1465	SCOPA	0,1716	VALLE MOSSO	0,0428	ACQUAVIVA DELLE FONTI	0,1548
ROLETTO	0,1298	SCOPELLO	0,2192	VALLE SAN NICOLAO	0,0235	ADELFA	0,1628
ROMAGNANO SESIA	0,1118	SCURZOLENGO	0,0582	VALLO TORINESE	0,0967	ALBEROBELLO	0,1391
ROMANO CANAVESE	0,1051	SELVE MARCONE	0,0205	VALLORATE	0,1192	ALBERONA	0,0672
ROMENTINO	0,1130	SEPPIANA	0,0977	VALMACCA	0,1039	ALESSANO	0,0926
RONCO BIELLESE	0,0419	SEROLE	0,0698	VALMALA	0,1162	ALEZIO	0,0756
RONCO CANAVESE	0,0556	SERRALUNGA D'ALBA	0,1549	VALPERGA	0,0987	ALLISTE	0,0848
RONDISSONE	0,1101	SERRALUNGA DI CREA	0,0961	VALPRATO SOANA	0,0454	ALTAMURA	0,1848
RONSECCO	0,0337	SERRAVALLE LANGHE	0,1413	VALSTRONA	0,1005	ANDRANO	0,0703
ROPPOLO	0,0421	SERRAVALLE SCRIVIA	0,1314	VANZONE CON SAN CARLO	0,1140	ANDRIA	0,1706
RORÀ	0,0648	SERRAVALLE SESIA	0,1686	VAPRIO D'AGOGNA	0,0721	ANZANO DI PUGLIA	0,0630
ROSAZZA	0,0332	SESSAME	0,0601	VARALLO	0,1651	APRICENA	0,1034
ROSIGNANO MONFERRATO	0,1147	SESTRIERE	0,4254	VARALLO POMBIA	0,0938	ARADEO	0,0612
ROSSA	0,0609	SETTIME	0,0659	VARISELLA	0,0918	ARNESANO	0,0781
ROSSANA	0,1353	SETTIMO ROTTARO	0,0283	VARZO	0,1433	ASCOLI SATRIANO	0,1183
ROSTA	0,1921	SETTIMO TORINESE	0,2066	VAUDA CANAVESE	0,0945	AVETRANA	0,0572
ROURE	0,0787	SETTIMO VITTONO	0,0362	VEGLIO	0,0255	BAGNOLO DEL SALENTO	0,0503
ROVASENDÀ	0,0622	SEZZADIO	0,0989	VENARIA REALE	0,1973	BARI	0,2860
RUBIANA	0,0986	SILLAVENGO	0,0762	VENASCA	0,1340	BARLETTA	0,2321
RUEGLIO	0,0343	SILVANO D'ORBA	0,1261	VENAUS	0,0772	BICCARI	0,0722
RUFFIA	0,1366	SINIO	0,1438	VERBANIA	0,2372	BINETTO	0,1555
SABBIA	0,0581	SIZZANO	0,0775	VERCELLI	0,1495	BISCEGLIE	0,2083
SAGLIANO MICCA	0,0344	SOGLIO	0,0548	VERDUNO	0,1437	BITETTO	0,1936
SALA BIELLESE	0,0272	SOLERO	0,1269	VERNANTE	0,1957		




Elenco, per Regione, dei Comuni e del relativo livello delle quotazioni immobiliari

BITONTO	0,1818	MINERVINO MURGE	0,1084	TERLIZZI	0,2418	CHEREMULE	0,0647
BITRITTO	0,1992	MINERVINO DI LECCE	0,0736	TIGGLIANO	0,0669	CHIARAMONTI	0,0705
BOTRUGNO	0,0608	MODUGNO	0,2471	TORCHIAROLO	0,0744	CODRONGIANOS	0,0871
BOVINO	0,0830	MOLA DI BARI	0,2694	TORITTO	0,1892	COLLINAS	0,0492
BRINDISI	0,1412	MOLFETTA	0,2018	TORRE SANTA SUSANNA	0,0679	COSSOINE	0,0644
CAGNANO VARANO	0,0807	MONOPOLI	0,2818	TORREMAGGIORE	0,1171	CUGLIERI	0,0590
CALIMERA	0,0664	MONTE SANT'ANGELO	0,1577	TORRICELLA	0,0607	CURCURIS	0,0100
CAMPI SALENTINA	0,1029	MONTEIASI	0,0722	TRANI	0,2113	DECIMOMANNU	0,1598
CANDELA	0,0731	MONTELEONE DI PUGLIA	0,0633	TREPZZI	0,1021	DECIMOPUTZU	0,1499
CANNOLE	0,0623	MONTEMESOLA	0,0713	TRICASE	0,1192	DESULO	0,0995
CANOSA DI PUGLIA	0,1425	MONTEPARANO	0,0613	TRIGGIANO	0,1982	DOLIANOVA	0,1571
CAPRARICA DI LECCE	0,0800	MONTERONI DI LECCE	0,0980	TRINITAPOLI	0,1135	DOMUS DE MARIA	0,2221
CAPURSO	0,1953	MONTESANO SALENTINO	0,0645	TROIA	0,1490	DOMUSNOVAS	0,1101
CARAPELLE	0,1100	MORCIANO DI LEUCA	0,0651	TUGLIE	0,0765	DONORI	0,1092
CARLANTINO	0,0473	MOTTA MONTECORVINO	0,0748	TURI	0,1446	DORGALI	0,1801
CARMIANO	0,0725	MOTTOLA	0,1323	UGENTO	0,0961	DUALCHI	0,0918
CAROSINO	0,0901	MURO LECCESE	0,0646	UGGLIANO LA CHIESA	0,0535	ELINI	0,0902
CAROVIGNO	0,1136	NARDÒ	0,1321	VALENZANO	0,3052	ELMAS	0,2194
CARPIGNANO SALENTINO	0,0540	NEVIANO	0,0660	VEGLIE	0,0969	ERULA	0,0677
CARPINO	0,0803	NOCI	0,1494	VERNOLE	0,0545	ESCALAPLANO	0,0894
CASALNUOVO MONTEROTARO	0,0477	NOCIGLIA	0,0730	VICO DEL GARGANO	0,1274	ESCOLCA	0,0876
CASALVECCHIO DI PUGLIA	0,0461	NOICATTARO	0,2015	VIESTE	0,2442	ESPORLATU	0,0644
CASAMASSIMA	0,1571	NOVOLI	0,0719	VILLA CASTELLI	0,0969	ESTERZILI	0,0896
CASARANO	0,0789	ORDONA	0,0986	VOLTURARA APPULA	0,0460	FLORINAS	0,0709
CASSANO DELLE MURGE	0,1457	ORIA	0,0863	VOLTURINO	0,0647	FLUMINIMAGGIORE	0,1355
CASTELLANA GROTTE	0,1573	ORSARA DI PUGLIA	0,0770	ZAPPONETA	0,1030	FLUSSIO	0,0820
CASTELLANETA	0,1152	ORTA NOVA	0,1301	ZOLLINO	0,0832	FONNI	0,1009
CASTELLUCCIO VALMAGGIORE	0,0636	ORTELLE	0,0736			FORDONGIANUS	0,0223
CASTELLUCCIO DEI SAURI	0,0908	OSTUNI	0,1450	REGIONE		FURTEI	0,0837
CASTELNUOVO DELLA DAUNIA	0,0477	OTRANTO	0,2356	SARDEGNA		GADONI	0,0869
CASTRI DI LECCE	0,0813	PALAGIANELLO	0,0869	ABBASANTA	0,0348	GAIRO	0,1427
CASTRIGNANO DE' GRECI	0,0751	PALAGIANO	0,0886	AGGIUS	0,0720	GALTELLI	0,1023
CASTRIGNANO DEL CAPO	0,0928	PALMARIGGI	0,0627	AGLIENTU	0,2530	GAVOI	0,1162
CASTRO	0,1857	PALO DEL COLLE	0,2068	AIDOMAGGIORE	0,0140	GENONI	0,0811
CAVALLINO	0,0781	PANNI	0,0591	ALBAGIARA	0,0108	GENURI	0,0492
CEGLIE MESSAPICA	0,0911	PARABITA	0,0882	ALES	0,0255	GERGIE	0,0936
CELENZA VALFORTORE	0,0454	PATÙ	0,0851	ALGHERO	0,3610	GESICO	0,0492
CELLAMARE	0,1693	PESCHICI	0,2155	ALLAI	0,0147	GESTURI	0,0545
CELLE DI SAN VITO	0,0542	PIETRAMONTECORVINO	0,0694	ALÀ DEI SARDI	0,0740	GHILARZA	0,0356
CELLINO SAN MARCO	0,0692	POGGIARDO	0,0973	ANELA	0,0622	GIAVE	0,0652
CERIGNOLA	0,1719	POGGIO IMPERIALE	0,0801	ARBOREA	0,0835	GIBA	0,1006
CHIEUTI	0,0675	POGGIORSINI	0,0492	ARBUS	0,1505	GIRASOLE	0,1855
CISTERNINO	0,1039	POLIGNANO A MARE	0,2758	ARDARA	0,0734	GOLFO ARANCI	0,4875
COLLEPASSO	0,0946	PORTO CESAREO	0,1325	ARDAULI	0,0111	GONI	0,0578
CONVERSANO	0,1745	PRESICCE	0,0693	ARITZO	0,1219	GONNESA	0,1249
COPERTINO	0,0801	PULSANO	0,0781	ARMUNGIA	0,0578	GONNOSCODINA	0,0134
CORATO	0,1853	PUTIGNANO	0,1979	ARZACHENA	0,4183	GONNOSFANADIGA	0,1039
CORIGLIANO D'OTRANTO	0,0699	RACALE	0,0975	ARZANA	0,1018	GONNOSNO	0,0125
CORSANO	0,0661	RIGNANO GARGANICO	0,1015	ASSEMINI	0,2127	GONNOSTRAMATZA	0,0194
CRISPIANO	0,0815	ROCCAFORZATA	0,0653	ASSOLO	0,0108	GUAMAGGIORE	0,0764
CURSI	0,0761	ROCCETTA SANT'ANTONIO	0,0694	ASUNI	0,0147	GUASILA	0,0833
CUTROFIANO	0,0636	RODI GARGANICO	0,1730	ATZARA	0,1057	GIUSPINI	0,1207
DELICETO	0,0817	ROSETO VALFORTORE	0,0636	AUSTIS	0,0959	IGLESIAS	0,1590
DISO	0,0778	RUFFANO	0,0689	BADESI	0,1387	ILBONO	0,0927
ERCHIE	0,0655	RUTIGLIANO	0,2110	BALLAO	0,0578	ILLORAI	0,0644
FAETO	0,0575	RUVO DI PUGLIA	0,2234	BANARI	0,0668	IRGOLI	0,0965
FAGGIANO	0,0711	SALICE SALENTINO	0,0799	BARADILLI	0,0108	ISILI	0,1184
FASANO	0,1403	SALVE	0,0822	BARATILI SAN PIETRO	0,0299	ITTIREDDU	0,0685
FOGGIA	0,2032	SAMMICHELE DI BARI	0,1473	BARESSA	0,0203	ITTIRI	0,0963
FRAGAGNANO	0,0629	SAN CASSIANO	0,0588	BARI SARDO	0,1651	JERZU	0,1107
FRANCAVILLA FONTANA	0,1154	SAN CESARIO DI LECCE	0,1086	BARRALI	0,0824	LA MADDALENA	0,4324
GAGLIANO DEL CAPO	0,0797	SAN DONACI	0,0749	BARRUMINI	0,0545	LACONI	0,1060
GALATINA	0,1199	SAN DONATO DI LECCE	0,0530	BAULADU	0,0223	LAERRU	0,0685
GALATONE	0,0854	SAN FERDINANDO DI PUGLIA	0,1140	BAUNEI	0,2669	LANUSEI	0,1283
GALLIPOLI	0,2031	SAN GIORGIO IONICO	0,1098	BELVI	0,1076	LAS PLASSAS	0,0492
GINOSA	0,1158	SAN GIOVANNI ROTONDO	0,1829	BENETUTTI	0,0668	LEI	0,0877
GIOIA DEL COLLE	0,1747	SAN MARCO IN LAMIS	0,1439	BERCHIDDA	0,0741	LOCERI	0,0879
GIOVINAZZO	0,2592	SAN MARCO LA CATOLA	0,0523	BESSUDE	0,0609	LOCULI	0,0959
GIUGLIANELLO	0,0667	SAN MARZANO DI SAN GIUSEPPE	0,0663	BIDONI	0,0108	LODINE	0,0855
GIURDIGNANO	0,0638	SAN MICHELE SALENTINO	0,0806	BIRORI	0,0984	LODÈ	0,0924
GRAVINA IN PUGLIA	0,1597	SAN NICANDRO GARGANICO	0,1038	BITTI	0,0923	LOIRI PORTO SAN PAOLO	0,3193
GROTTAGLIE	0,1169	SAN PANCRAZIO SALENTINO	0,0689	BOLOTANA	0,0923	LOTZORAI	0,1711
GRUMO APPULA	0,1659	SAN PAOLO DI CIVITATE	0,0744	BONARCADO	0,0163	LULA	0,0889
GUAGNANO	0,0675	SAN PIETRO VERNOTICO	0,0921	BONNANARO	0,0620	LUNAMATRONA	0,0837
ISCHITELLA	0,0963	SAN PIETRO IN LAMA	0,0700	BONO	0,0723	LUOGOSANTO	0,0693
ISOLE TREMITI	0,2490	SAN SEVERO	0,1262	BONORVA	0,0797	LURAS	0,0711
LATERZA	0,1059	SAN VITO DEI NORMANNI	0,0857	BORONEDDU	0,0100	MACOMER	0,1420
LATIANO	0,0843	SANARICA	0,0684	BORORE	0,0858	MAGOMADAS	0,1168
LECCE	0,1380	SANNICANDRO DI BARI	0,1796	BORTIGALI	0,1050	MAMOIADA	0,1115
LEPORANO	0,0751	SANNICOLA	0,0630	BORTIGIADAS	0,0620	MANDAS	0,0824
LEQUILE	0,0609	SANT'AGATA DI PUGLIA	0,0746	BORUTTA	0,0620	MARA	0,0676
LESINA	0,0990	SANTA CESAREA TERME	0,2146	BOSA	0,1856	MARACALAGONIS	0,1706
LEVERANO	0,0696	SANTERAMO IN COLLE	0,1882	BOTTIDDA	0,0644	MARRUBIU	0,0638
LIZZANELLO	0,0708	SAVA	0,0678	BUDDUSÒ	0,0804	MARTIS	0,0685
LIZZANO	0,0601	SCORRANO	0,0712	BUDONI	0,2470	MASANAS	0,1100
LOCOROTONDO	0,1361	SECLÌ	0,0687	BUGGERRU	0,1471	MASULLAS	0,0156
LUCERA	0,1471	SERRACAPRIOLA	0,0577	BULTEI	0,0680	MEANA SARDO	0,0957
MAGLIE	0,1354	SOGLIANO CAVOUR	0,0598	BULZI	0,0692	MILIS	0,0271
MANDURIA	0,0800	SOLETO	0,0686	BURCEI	0,0752	MODOLO	0,0892
MANFREDONIA	0,2272	SPECCHIA	0,0700	BURGOS	0,0667	MOGORELLA	0,0108
MARGHERITA DI SAVOIA	0,1912	SPINAZZOLA	0,0872	BUSACCHI	0,0320	MOGORO	0,0371
MARTANO	0,0857	SPONGANO	0,0500	CABRAS	0,0909	MONASTIR	0,1467
MARTIGNANO	0,0640	SQUINZANO	0,1015	CAGLIARI	0,3631	MONSERRATO	0,2261
MARTINA FRANCA	0,1787	STATTE	0,0844	CALANGIANUS	0,0942	MONTELEONE ROCCA DORIA	0,0636
MARUGGIO	0,0628	STERNATIA	0,0721	CALASETTA	0,1772	MONTI	0,0727
MASSAFRA	0,1031	STORNARA	0,1032	CAPOTERRA	0,2134	MONTRESTA	0,0835
MATINO	0,1004	STORNARELLA	0,1032	CARBONIA	0,1350	MORES	0,0693
MATTINATA	0,2169	SUPERSANO	0,0580	CARDEDU	0,0993	MORGONGIORI	0,0117
MELENDUGNO	0,0775	SURANO	0,0658	CARGEGHE	0,1037	MURAVERA	0,2484
MELISSANO	0,0722	SURBO	0,1059	CARLOFORTE	0,2736	MURUS	0,1109
MELPIGNANO	0,0655	TARANTO	0,1186	CASTELSARDO	0,2142	MUSEI	0,0936
MESAGNE	0,1016	TAURISANO	0,0884	CASTIADAS	0,2044	NARBOLIA	0,0443
MIGLIANO	0,0583	TAVIANO	0,1057			NARCAO	0,0905



Elenco, per Regione, dei Comuni e del relativo livello delle quotazioni immobiliari


NEONELI	0,0144	SENEGHE	0,0227	ACATE	0,0748	CHIARAMONTE GULFI	0,0767
NORAGUGUME	0,0759	SENIS	0,0108	ACI BONACCORSI	0,1861	CHiusa SCLAFANI	0,0499
NORBELLO	0,0298	SENNARIOLO	0,0157	ACI CASTELLO	0,3196	CIANCIANA	0,0518
NUGGEDU SAN NICOLÒ	0,0644	SENNORI	0,1106	ACI CATENA	0,1724	CIMINNA	0,0475
NUGGEDU SANTA VITTORIA	0,0104	SENBORÌ	0,1269	ACI SANT'ANTONIO	0,1598	CINISI	0,0938
NULE	0,0644	SERDIANA	0,1494	ACIREALE	0,2094	COLLESANO	0,0538
NULVI	0,0693	SERRAMANNA	0,1246	ACQUAVIVA PLATANI	0,0635	COMISO	0,0736
NUORO	0,2518	SERRENTI	0,1392	ACQUEDOLCI	0,1271	COMITINI	0,0492
NURACHI	0,0276	SERRI	0,0845	ADRANO	0,1108	CONDRO'	0,1172
NURAGUS	0,0850	SESTU	0,2273	AGIRA	0,0531	CONTESSA ENTELLINA	0,0427
NURALLAO	0,0857	SETTIMO SAN PIETRO	0,1766	AGRIGENTO	0,1814	CORLEONE	0,0610
NURAMINIS	0,1293	SETZU	0,0492	AIDONE	0,0730	CUSTONACI	0,1241
NURECI	0,0100	SEUI	0,0900	ALCAMO	0,1581	DELIA	0,0595
NURRI	0,0871	SEULO	0,0902	ALCARA LI FUSI	0,0811	ENNA	0,1935
NUXIS	0,0981	SIAMAGGIORE	0,0362	ALESSANDRIA DELLA ROCCA	0,0567	ERICE	0,2103
OLBIA	0,3195	SIAMANNA	0,0161	ALIA	0,0533	FALCONE	0,1260
OLJENA	0,1333	SIAPICCIA	0,0108	ALIMENA	0,0533	FAVARA	0,0936
OLLASTRA	0,0108	SIDDI	0,0492	ALMINUSA	0,0454	FAVIGNANA	0,3187
OLLOLAÌ	0,0868	SILANUS	0,0875	ALTAVILLA MILICIA	0,1060	FERLA	0,0577
OLMEDO	0,1407	SILIGO	0,0694	ALTOFONTE	0,0985	FICARAZZI	0,1177
OLZAI	0,0829	SILQUA	0,1079	ALÌ	0,1068	FICARRA	0,0959
ONANÌ	0,0762	SILIUS	0,0720	ALÌ TERME	0,1750	FIMEDINISI	0,1216
ONIFAI	0,0938	SIMALA	0,0100	ANTILLO	0,0940	FIMEFREDDO DI SICILIA	0,1026
ONIFERI	0,0869	SIMAXIS	0,0348	ARAGONA	0,0800	FLORESTA	0,0915
ORANI	0,0959	SINDIA	0,0816	ASSORO	0,0528	FLORIDIA	0,0872
ORGOSOLO	0,0991	SINI	0,0101	AUGUSTA	0,1295	FONDACHELLI-FANTINA	0,0728
ORISTANO	0,1602	SINISCOLA	0,2086	AVOLA	0,1181	FORZA D'AGRÒ	0,1481
OROSEI	0,2311	SINNAI	0,1960	BAGHERIA	0,1438	FRANCIVILLA DI SICILIA	0,0793
OROTELLI	0,1008	SIRIS	0,1019	BALESTRATE	0,1019	FRANCOFONTE	0,0945
ORROLI	0,0938	SIURGUS DONIGALA	0,0720	BARCELLONA POZZO DI GOTTO	0,1460	FRAZZANÒ	0,0781
ORTACESUS	0,0833	SODDÌ	0,0100	BARRAFRANCA	0,0606	FURCI SICULO	0,1681
ORTUERI	0,0995	SOLARUSSA	0,0341	BASICÒ	0,0823	FURNARI	0,1571
ORUNE	0,0850	SOLEMINIS	0,1328	BAUCINA	0,0431	GAGGI	0,1413
OSCHIRI	0,0685	SORGONO	0,1139	BELMONTE MEZZAGNO	0,0620	GAGLIANO CASTELFERRATO	0,0371
OSIDDA	0,0739	SORRADILE	0,0133	BELPASSO	0,1352	GALATI MAMERTINO	0,0863
OSILO	0,0773	SORSO	0,2186	BIANCAVILLA	0,1097	GALLODORO	0,1127
OSINI	0,0844	STINTINO	0,3694	BISACQUINO	0,0679	GANGI	0,0541
OSSI	0,1182	SUELLI	0,0833	BIVONA	0,0608	GELA	0,1203
OTTANA	0,1200	SUNI	0,0866	BLUFI	0,0504	GERACI SICULO	0,0452
OVODDA	0,0859	TADASUNI	0,0100	BOLOGNETTA	0,0543	GIARDINELLO	0,0693
OZIERI	0,1084	TALANA	0,1033	BOMPENSIERE	0,0597	GIARDINI-MAXOS	0,2927
PABILLONIS	0,0916	TEITI	0,0741	BOMPIETRO	0,0443	GIARRATANA	0,0657
PADRIA	0,0604	TEMPIO PAUSANIA	0,1554	BORGETTO	0,0619	GIARRE	0,1062
PADRU	0,0709	TERGU	0,0685	BROLO	0,1454	GIBELLINA	0,0485
PALAU	0,3939	TERRALBA	0,0986	BRONTE	0,1061	GIOIOSA MAREA	0,1413
PALMAS ARBOREA	0,0318	TERTENIA	0,1364	BUCCHERI	0,0659	GIULIANA	0,0491
PATTADA	0,0745	TEI	0,0802	BURGIO	0,0524	GODRANO	0,0491
PAU	0,0100	TEULADA	0,1719	BUSECEMI	0,0603	GRAMMICHELE	0,0638
PAULI ARBAREI	0,0492	THIESI	0,0877	BUSETO PALZZOLO	0,0854	GRANITI	0,0941
PAULILATINO	0,0272	TIANA	0,0811	BUTERA	0,0684	GRATITERI	0,0524
PERDASDEFOGU	0,1049	TINNURA	0,0788	CACCAMO	0,0621	GRAVINA DI CATANIA	0,2101
PERDAXIUS	0,1028	TISSI	0,1145	CALAMONACI	0,0569	GROTTE	0,0768
PERFUGIUS	0,0711	TONARA	0,1144	CALASCIBETTA	0,0711	GUALTIERI SICAMINÒ	0,1159
PIMENTEL	0,0824	TORPÈ	0,1157	CALATABIANO	0,0959	ISNELLO	0,0549
PISCINAS	0,0991	TORRALBA	0,0636	CALATABIANI-SEGESTA	0,0500	ISOLA DELLE FEMMINE	0,1579
PLOAGHE	0,0837	TORTOLÌ	0,2573	CALTABELLOTTA	0,0416	ISPICA	0,0884
POMPU	0,0100	TRAMATZA	0,0303	CALTAGIRONE	0,0812	ITALA	0,1513
PORTO TORRES	0,2177	TRATALIAS	0,1030	CALTANISSETTA	0,1199	JOPPOLO GIANCAXIO	0,0854
PORTOSCUSO	0,1475	TRESNURAGHES	0,0512	CALTAVUTURO	0,0540	LAMPEDUSA E LINOSA	0,2168
POSADA	0,1829	TRIEI	0,0999	CAMASTRA	0,0562	LASCARI	0,1345
POZZOMAGGIORE	0,0717	TRINITÀ D'AGULTU E VIGNOLA	0,2869	CAMMARATA	0,0696	LENI	0,2629
PULA	0,2596	TUILI	0,0644	CAMPOBELLO DI LICATA	0,0840	LENTINI	0,1011
PUTIFIGARI	0,0676	TULA	0,0685	CAMPOBELLO DI MAZARA	0,0985	LEONFORTE	0,0753
QUARTU SANTELENA	0,2710	TURRI	0,0644	CAMPOFELICE DI FTALIA	0,0457	LERCARA FRIDDI	0,0635
QUARTUCCIU	0,2356	ULASSAI	0,0993	CAMPOFELICE DI ROCCELLA	0,1310	LETOJANNI	0,2552
RIOLA SARDO	0,0343	ULÀ TIRSO	0,0108	CAMPOFIORITO	0,0456	LIBRIZZI	0,1011
ROMANA	0,0612	URAS	0,0207	CAMPOFRANCO	0,0615	LICATA	0,1049
RUINAS	0,0147	URI	0,0949	CAMPOREALE	0,0633	LICODIA EUBEA	0,0488
SADALI	0,0894	URZULEI	0,0971	CAMPOROTONDO ETNEO	0,1358	LIMINA	0,0959
SAGAMA	0,0753	USELLUS	0,0142	CANICATTINI BAGNI	0,0895	LINGUAGLOSSA	0,0819
SAMASSI	0,1277	USINI	0,1131	CANICATTI	0,1046	LIPARI	0,3011
SAMATZAI	0,0837	USSANA	0,1227	CAPACI	0,1577	LONGI	0,0690
SAMUGHEO	0,0386	USSARAMANNA	0,0492	CAPIZZI	0,0860	LUCCA SICULA	0,0475
SAN BASILIO	0,0720	USSASSAI	0,0971	CAPO D'ORLANDO	0,1936	MALETTO	0,0688
SAN GAVINO MONREALE	0,1236	UTA	0,1375	CAPRI LEONE	0,1008	MALFA	0,3247
SAN GIOVANNI SUERGIU	0,1319	VALLEDORIA	0,1457	CARINI	0,1235	MALVAGNA	0,0660
SAN NICOLÒ GERREI	0,0578	VALLERMOSA	0,0957	CARLENTINI	0,1098	MANDANICI	0,0887
SAN NICOLÒ D'ARCIDANO	0,1815	VIDDALBA	0,0760	CARONIA	0,0880	MANIACE	0,0520
SAN SPERATE	0,1552	VILLA SAN PIETRO	0,1441	CASALVECCHIO SICULO	0,0983	MARIANOPOLI	0,0567
SAN TEODORO	0,3543	VILLA SANT'ANTONIO	0,0100	CASSARO	0,0478	MARINEO	0,0598
SAN VERO MILIS	0,0583	VILLA VERDE	0,0100	CASTEL DI IUDICIA	0,0426	MARSALA	0,1478
SAN VITO	0,1209	VILLACIDRO	0,1347	CASTEL DI LUCIO	0,0742	MASCALI	0,1084
SANLURI	0,1420	VILLAGRANDE STRISAILI	0,0961	CASTELBUONO	0,0846	MASCALUCIA	0,2002
SANT'ANDREA FRIUS	0,0804	VILLAMAR	0,0837	CASTELDACCIA	0,1183	MAZARA DEL VALLO	0,1076
SANT'ANNA ARRESI	0,1579	VILLAMASSARGIA	0,1100	CASTELL'UMBERTO	0,1037	MAZZARINO	0,0771
SANT'ANTHOCO	0,2002	VILLANOVA MONTELEONE	0,0748	CASTELLAMMARE DEL GOLFO	0,1533	MAZZARONE	0,0561
SANT'ANTONIO DI GALLURA	0,0745	VILLANOVA TRUSCHEDU	0,0108	CASTELLANA SICULA	0,0577	MAZZARRÀ SANT'ANDREA	0,1055
SANTA GIUSTA	0,0735	VILLANOVA TULO	0,0941	CASTELMOLA	0,2194	MELILLI	0,0932
SANTA MARIA COGHINAS	0,0905	VILLANOVAFORRU	0,0545	CASTELTERRMINI	0,0766	MENFI	0,0815
SANTA TERESA GALLURA	0,3822	VILLANOVAFRANCA	0,0833	CASTELVETRANO	0,1244	MERÌ	0,1317
SANTADI	0,1023	VILLAPERUCCIO	0,0838	CASTIGLIONE DI SICILIA	0,0598	MESSINA	0,2194
SANTU L'USSURGIU	0,0300	VILLAPUTZU	0,1617	CASTROFILIPPO	0,0466	MEZZOJUSO	0,0449
SARDARA	0,1133	VILLASALTO	0,0720	CASTRONOVO DI SICILIA	0,0442	MILAZZO	0,1915
SARROCH	0,1502	VILLASIMIUS	0,3005	CASTROREALE	0,0931	MILENA	0,0627
SARULE	0,0959	VILLASOR	0,1140	CATANIA	0,2197	MILITELLO ROSMARINO	0,1040
SASSARI	0,2175	VILLASPECIOSA	0,1227	CATENANUOVA	0,0533	MILITELLO IN VAL DI CATANIA	0,0603
SCANO DI MONTIFERRO	0,0178	VILLAURBANA	0,0306	CATOLICA ERACLEA	0,0682	MILO	0,0861
SEDILO	0,0312	ZEDDIANI	0,0251	CEFALÀ DIANA	0,0491	MINEO	0,0627
SEDINI	0,0703	ZERFALIU	0,0123	CEFALÙ	0,2741	MIRABELLA IMBACCARI	0,0464
SEGARIU	0,0833	REGIONE		CENTURIPPE	0,0619	MIRTO	0,0929
SELARGIUS	0,2678	SICILIA		CERAMI	0,0513	MISILMERI	0,0979
SELEGAS	0,0764			CERDA	0,0518	MISTERBIANCO	0,1450
SEMESTENE	0,0676			CESARÒ	0,0732	MISTRETTA	0,0934



Elenco, per Regione, dei Comuni e del relativo livello delle quotazioni immobiliari

MODICA	0,1112	SAN SALVATORE DI FITALIA	0,1013	BIENTINA	0,1725	LICCIANA NARDI	0,1239
MOIO ALCANTARA	0,0750	SAN TEODORO	0,0612	BORGO SAN LORENZO	0,2524	LIVORNO	0,2324
MONFORTE SAN GIORGIO	0,1536	SAN VITO LO CAPO	0,3844	BORGO A MOZZANO	0,1475	LONDA	0,1804
MONGIUFFI MELIA	0,1366	SANT'AGATA DI MILITELLO	0,1284	BUCINE	0,1820	LORO CIUFFENNA	0,1487
MONREALE	0,1187	SANT'AGATA LI BATTIATI	0,2555	BUGGIANO	0,2443	LUCCA	0,2984
MONTAGNAREALE	0,1077	SANT'ALESSIO SICULO	0,2098	BUONCONVENTO	0,2144	LUCIGNANO	0,1762
MONTALBANO ELICONA	0,1060	SANT'ALFIO	0,0782	BUTI	0,1714	MAGLIANO IN TOSCANA	0,1903
MONTALLEGRO	0,0570	SANT'ANGELO MUXARO	0,0587	CALCI	0,2056	MANCIANO	0,1882
MONTEDORO	0,0606	SANT'ANGELO DI BROLO	0,1055	CALCINAIA	0,1815	MARCIANA	0,4025
MONTELEPRE	0,0590	SANTA CATERINA VILLARMOZA	0,0630	CALENZANO	0,3295	MARCIANA MARINA	0,4182
MONTMAGGIORE BELSITO	0,0532	SANTA CRISTINA GELA	0,0627	CAMAIORE	0,3224	MARCIANO DELLA CHIANA	0,1542
MONTEROSSO ALMO	0,0698	SANTA CROCE CAMERINA	0,0989	CAMPAGNATICO	0,1567	MARLIANA	0,2340
MONTEVAGO	0,0352	SANTA DOMENICA VITTORIA	0,0758	CAMPI BISENZIO	0,3125	MARRADI	0,1139
MOTTA CAMASTRA	0,0937	SANTA ELISABETTA	0,0652	CAMPIGLIA MARITTIMA	0,2542	MASSA	0,2963
MOTTA SANT'ANASTASIA	0,1246	SANTA FLAVIA	0,1876	CAMPO NELL'ELBA	0,4405	MASSA MARITTIMA	0,1743
MOTTA D'AFFERMO	0,0750	SANTA LUCIA DEL MELA	0,1244	CAMPORGIANO	0,1396	MASSA E COZZILE	0,2289
MUSSOMELI	0,0808	SANTA MARGHERITA DI BELICE	0,0561	CANT'AGALLO	0,1624	MASSAROSA	0,2530
NARO	0,0718	SANTA MARIA DI LICODIA	0,0930	CAPALBO	0,2846	MINUCCIANO	0,0982
NASO	0,0932	SANTA MARINA SALINA	0,3401	CAPANNOLI	0,1533	MOLAZZANA	0,1031
NICOLOSI	0,1274	SANTA NINEA	0,0485	CAPANNORI	0,2154	MONSUMMANO TERME	0,2505
NICOSIA	0,1067	SANTA TERESA DI RIVA	0,1385	CAPOLIVERI	0,3506	MONTAIONE	0,1996
NISCEMI	0,0983	SANTA VENERINA	0,0922	CAPOLONA	0,1514	MONTALCINO	0,2668
NISSORIA	0,0574	SANTO STEFANO QUISQUINA	0,0762	CAPRAIA ISOLA	0,3871	MONTALE	0,2531
NIZZA DI SICILIA	0,1737	SANTO STEFANO DI CAMASTRA	0,1352	CAPRAIA E LIMITE	0,2453	MONTE ARGENTARIO	0,4802
NOTO	0,0814	SAONARA	0,1387	CAPRESE MICHELANGELO	0,1143	MONTE SAN SAVINO	0,1579
NOVARA DI SICILIA	0,0790	SAVOCA	0,1164	CAREGGINE	0,1071	MONTECARLO	0,2131
OLIVERI	0,1608	SCALETTA ZANCLEA	0,1575	CARMIGNANO	0,2481	MONTECATINI VAL DI CECINA	0,1590
PACE DEL MELA	0,1304	SCIACCA	0,1267	CARRARA	0,2480	MONTECATINI-TERME	0,2707
PACECO	0,1088	SCIARA	0,0444	CASALE MARITTIMO	0,2314	MONTELUPO FIORENTINO	0,2781
PACHINO	0,1010	SCICLI	0,1221	CASCIANA TERME LARI	0,1616	MONTEMIGNAIO	0,1493
PAGLIARA	0,1046	SCILLATO	0,0530	CASCINA	0,2123	MONTEMURLO	0,2311
PALAGONIA	0,0595	SCLAFANI BAGNI	0,0511	CASOLA IN LUNIGIANA	0,0993	MONTEPULCIANO	0,1778
PALAZZO ADRIANO	0,0497	SCORDIA	0,0616	CASOLE D'ELSA	0,2221	MONTERCHI	0,1322
PALAZZOLO ACREIDE	0,0903	SERRADIFALCO	0,0795	CASTAGNETO CARDUCCI	0,2686	MONTERIGGIONI	0,3061
PALERMO	0,1831	SICULIANA	0,0832	CASTEL FOCOGNANO	0,1384	MONTERONI D'ARBIA	0,2540
PALMA DI MONTECHIARO	0,1070	SINAGRA	0,1155	CASTEL SAN NICCOLÒ	0,1317	MONTEROTONDO MARITTIMO	0,1580
PANTELLERIA	0,2837	SIRACUSA	0,1625	CASTEL DEL PIANO	0,1524	MONTESCUDAIO	0,2204
PARTANNA	0,0800	SOLARINO	0,0783	CASTEL FIORENTINO	0,2097	MONTESPERTOLI	0,2659
PARTINICO	0,0916	SOMMATINO	0,0764	CASTELFRANCO PIANDISCO	0,1651	MONTEVARCHI	0,2263
PATERNÒ	0,1046	SORTINO	0,0650	CASTELFRANCO DI SOTTO	0,1790	MONTEVERDI MARITTIMO	0,1371
PATTI	0,1346	SPADAFORA	0,1681	CASTELL'AZZARA	0,1485	MONTICIANO	0,0969
PEDARA	0,1368	SPELINGA	0,0469	CASTELLINA MARITTIMA	0,2028	MONTIERI	0,1584
PETRALIA SOPRANA	0,0680	SUTERA	0,0590	CASTELLINA IN CHIANTI	0,3035	MONTIGNOSO	0,2626
PETRALIA SOTTANA	0,0733	TAORMINA	0,3152	CASTELNUOVO BERARDENGA	0,2656	MONTOPOLI IN VAL D'ARNO	0,1718
PETROSINO	0,1070	TERME VIGLIATORE	0,1247	CASTELNUOVO DI GARFAGNANA	0,1642	MULAZZO	0,1306
PETTINEO	0,0795	TERMINI IMERESE	0,1387	CASTELNUOVO DI VAL DI CECINA	0,1420	MURLO	0,2164
PIANA DEGLI ALBANESE	0,0661	TERRASINI	0,1197	CASTIGLION FIBOCCHI	0,1506	ORBETELLO	0,3484
PIAZZA ARMERINA	0,0896	TORREGROTTA	0,1342	CASTIGLION FIORENTINO	0,1834	ORCIANO PISANO	0,1416
PIEDIMONTE ETNEO	0,0870	TORRENOVA	0,1113	CASTIGLIONE D'ORCIA	0,1118	ORTIGNANO RAGGIOLO	0,1271
PIETRAPERZIA	0,0592	TORRETTA	0,0619	CASTIGLIONE DELLA PESCAIA	0,4739	PALAJA	0,1455
PIRANO	0,1236	TORTORICI	0,1901	CASTIGLIONE DI GARFAGNANA	0,1710	PALAZZUOLO SUL SENIO	0,1092
POGGIOREALE	0,0000	TRABIA	0,1387	CAVRIGLIA	0,1710	PECCIOLI	0,1330
POLIZZI GENEROSA	0,0644	TRAPANI	0,1621	CECINA	0,2708	PELAGO	0,2522
POLLINA	0,1193	TRAPPETO	0,1110	CERRETO GUIDI	0,2050	PERGINE VALDARNO	0,1467
PORTO EMPEDOCLE	0,1209	TRECASTAGNI	0,1372	CERTALDO	0,2177	PESCAGLIA	0,1577
PORTOPALO DI CAPO PASSERO	0,0895	TREMESTIERI ETNEO	0,2222	CETONA	0,2430	PESCIA	0,2181
POZZALLO	0,1214	TRIPOLI	0,0896	CHIANCIANO TERME	0,1853	PIANCASTAGNAIO	0,1228
PRIOLO GARGALLO	0,0870	TROINA	0,0618	CHIANNI	0,1231	PIAZZA AL SERCHIO	0,1235
PRIZZI	0,0551	TUSA	0,1061	CHIESINA UZZANESE	0,2460	PIENZA	0,1952
RACALMUTO	0,0707	UCRIA	0,0870	CHITTIGNANO	0,1410	PIETRASANTA	0,3995
RACCUJA	0,0893	USTICA	0,1998	CHIUSDINO	0,0908	PIEVE FOSCIANA	0,1643
RADDUSA	0,0401	VALDERICE	0,1376	CHIUSI	0,1377	PIEVE SANTO STEFANO	0,1193
RAFFADALI	0,0996	VALDINA	0,1342	CHIUSI DELLA VERNA	0,1318	PIEVE A NIEVOLE	0,2444
RAGALNA	0,1019	VALGUARNERA CAROPEPE	0,0547	CINIGIANO	0,1478	PIOMBINO	0,2123
RAGUSA	0,1370	VALLEDOLMO	0,0680	CIVITELLA PAGANICO	0,1490	PISA	0,3168
RAMACCA	0,0613	VALLELUNGA PRATAMENO	0,0685	CIVITELLA IN VAL DI CHIANA	0,1718	PISTOIA	0,2606
RANDAZZO	0,0718	VALVERDE	0,1790	COLLE DI VAL D'ELSA	0,1685	PITEGLIO	0,2011
RAVANUSA	0,0912	VENETICO	0,1611	COLLESALVETTI	0,1885	PITGLIANO	0,1719
REALMONTE	0,1277	VENTIMIGLIA DI SICILIA	0,0467	COMANO	0,1025	PODENZANA	0,1399
REGALBUTO	0,0675	VIAGRANDE	0,1466	COREGLIA ANTELMINELLI	0,1714	POGGIBONSI	0,2206
REITANO	0,0814	VICARI	0,0512	CORTONA	0,2193	POGGIO A CAIANO	0,2810
RESUTTANO	0,0580	VILLABATE	0,1272	CRESPINA LORENZANA	0,1519	POMARANZE	0,1423
RIBERA	0,0999	VILLAFRANCA SICULA	0,0506	CUTIGLIANO	0,2677	PONSACCO	0,1809
RIESI	0,0728	VILLAFRANCA TIRRENA	0,1528	DICOMANO	0,2082	PONTASSIEVE	0,2913
RIPOSTO	0,1216	VILLAFRATI	0,0537	EMPOLI	0,2791	PONTE BUGGANESE	0,2253
ROCCAFORTA	0,1160	VILLALBA	0,0548	FABBRICHE DI VERGEMOLI	0,0989	PONTEREDA	0,2106
ROCCALUMERA	0,1525	VILLAROSA	0,0403	FAUGLIA	0,1657	PONTREMOLI	0,1294
ROCCAMENA	0,0489	VITA	0,0426	FIESOLE	0,4278	POPPI	0,1556
ROCCAPALUMBA	0,0577	VITTORIA	0,1162	FIGLINE E INCISA VALDARNO	0,2166	PORCARI	0,2169
ROCCAVALLINA	0,1261	VIZZINI	0,0587	FILATIERA	0,1327	PORTO AZZURRO	0,3784
ROCCELLA VALDEMONTE	0,0765	ZAFFERANA ETNEA	0,1117	FIRENZE	0,4594	PORTOFERRAIO	0,3113
RODI MILICI	0,1001			FIRENZUOLA	0,1419	PRATO	0,2649
ROMETTA	0,1480			FIVIZZANO	0,1001	PRAFOVECCCHIO STIA	0,1556
ROSOLINI	0,0778			FOLANO DELLA CHIANA	0,1778	QUARRATA	0,2675
SALAPARUTA	0,0004			FOLLONICA	0,3236	RAJDA IN CHIANTI	0,3812
SALEMI	0,0684	ABBADIA SAN SALVATORE	0,1181	FORTE DEI MARMI	0,7524	RADICOFANI	0,1165
SAMBUCA DI SICILIA	0,0856	ABETONE	0,3988	FOSCIANDORA	0,0868	RADICONDOLI	0,1145
SAN BIAGIO PLATANI	0,0588	AGLIANA	0,2811	FOSDINOVO	0,1845	RAPOLANO TERME	0,2843
SAN CATALDO	0,0851	ALTOPASCIO	0,1981	FUCECCHIO	0,2113	REGGELLO	0,2194
SAN CIPIRELLO	0,0639	ANGHIARI	0,1756	GAIOLE IN CHIANTI	0,2797	RIGNANO SULL'ARNO	0,2582
SAN CONO	0,0437	ARCIDOSSO	0,1397	GALLICIANO	0,1464	RIO MARINA	0,3580
SAN FILIPPO DEL MELA	0,1403	AREZZO	0,2531	GAMBASSI TERME	0,2077	RIO NELL'ELBA	0,3484
SAN FRATELLO	0,0904	ASCIANO	0,1865	GAVORRANO	0,2022	RIPARBELLA	0,2074
SAN GIOVANNI GEMINI	0,0754	AULLA	0,1500	GREVE IN CHIANTI	0,3171	ROCCALBEGNA	0,1395
SAN GIOVANNI LA PUNTA	0,2179	BADIA TEDALDA	0,1245	GROSSETO	0,2819	ROCCASTRADA	0,1644
SAN GIUSEPPE JATO	0,0664	BAGNI DI LUCCA	0,1657	GUARDISTALLO	0,2274	ROCCASTRADA	0,1644
SAN GREGORIO DI CATANIA	0,2555	BAGNO A RIPOLI	0,4143	IMPRUNETA	0,3314	ROSGIGNANO MARITTIMO	0,2596
SAN MARCO D'ALUNZIO	0,0872	BAGNONE	0,1277	ISOLA DEL GIGLIO	0,4170	RUFINA	0,2294
SAN MAURO CASTELVERDE	0,0500	BARBERINO VAL D'ELSA	0,2238	LAJATICO	0,1346	SAMBUCA PISTOIESE	0,1758
SAN MICHELE DI GANZARIA	0,0469	BARBERINO DI MUGELLO	0,2482	LAMPORECCHIO	0,2401	SAN CASCIANO DEI BAGNI	0,1336
SAN PIER NICETO	0,1193	BARGA	0,1724	LARCIANO	0,2418	SAN CASCIANO IN VAL DI PESA	0,3310
SAN PIERO PATTI	0,1034	BIBBIENA	0,1805	LASTRA A SIGNA	0,3039	SAN GIMIGNANO	0,3962
SAN PIETRO CLARENZA	0,1762	BIBBONA	0,2229	LATERINA	0,1437	SAN GIOVANNI VALDARNO	0,2422
						SAN GIOVANNI D'ASSO	0,0759

REGIONE TOSCANA




Elenco, per Regione, dei Comuni e del relativo livello delle quotazioni immobiliari

SAN GIULIANO TERME	0,2290	CALDES	0,2090	LUSON	0,2590	SEGONZANO	0,2380
SAN GODENZO	0,1606	CALDONAZZO	0,2302	MAGRÈ SULLA STRADA DEL VINO	0,3340	SELVA DEI MOLINI	0,2133
SAN MARCELLO PISTOIESE	0,2370	CALLIANO	0,2459	MALLES VENOSTA	0,2413	SELVA DI VAL GARDENA	0,8583
SAN MINIATO	0,2108	CAMPITELLO DI FASSA	0,6553	MALOSCO	0,1976	SENALE-SAN FELICE	0,2165
SAN QUIRICO D'ORCIA	0,1221	CAMPO TURES	0,2890	MALÈ	0,2429	SENALES	0,2389
SAN ROMANO IN GARFAGNANA	0,1184	CAMPO DI TRENIS	0,2948	MAREBBE	0,3520	SESTO	0,4190
SAN VINCENZO	0,3251	CAMPODENNO	0,1985	MARLENGO	0,3109	SFRUZ	0,2055
SANSEPOLCRO	0,1816	CANAL SAN BOVO	0,2059	MARTELLI	0,1693	SILANDRO	0,3119
SANTA CROCE SULL'ARNO	0,1806	CANAZEI	0,7338	MASSIMENO	0,3118	SIROR	0,3374
SANTA FIORA	0,1828	CAPRIANA	0,2321	MAZZIN	0,5697	SLUDERNO	0,2317
SANTA LUCE	0,1540	CARANO	0,2948	MELTINA	0,2846	SORAGA	0,3695
SANTA MARIA A MONTE	0,1791	CARISOLO	0,3779	MERANO	0,3990	SOVER	0,2247
SARTEANO	0,2090	CARZANO	0,1689	MEZZANA	0,2980	SPERA	0,1661
SASSETTA	0,1969	CASTEL CONDINO	0,1840	MEZZANO	0,2188	SPIAZZO	0,3165
SCANDICCI	0,3595	CASTELBELLO-CIARDES	0,2485	MEZZOCORONA	0,3015	SPORMAGGIORE	0,2674
SCANSANO	0,1754	CASTELFONDO	0,1478	MEZZOLOMBARDO	0,2638	SPORMINORE	0,1828
SCARLIANO	0,2553	CASTELLO TESINO	0,1995	MOENA	0,5703	STELVIO	0,2204
SCARPERIA E SAN PIERO	0,2489	CASTELLO-MOLINA DI FEMME	0,2987	MOLVENO	0,3924	STENICO	0,1821
SEGGIANO	0,1271	CASTELNUOVO	0,1846	MONCLASSICO	0,2797	STORO	0,2121
SEMPRONIANO	0,1378	CASTELROTTO	0,4824	MONGUELFO-TESIDO	0,3214	STREMO	0,3531
SERAVEZZA	0,2809	CAVALESE	0,4182	MONTAGNA	0,3736	STRIGNO	0,1775
SERRAVALLE PISTOIESE	0,2626	CAVARENO	0,2203	MONTAGNE	0,1655	TASSULLO	0,2132
SESTINO	0,1144	CAVEDAGO	0,2659	MORI	0,2709	TELVE	0,1510
SESTO FIORENTINO	0,3950	CAVEDINE	0,2861	MOSO IN PASSIRIA	0,2481	TELVE DI SOPRA	0,1647
SIENA	0,4166	CAVIZZANA	0,1909	NAGO-TORBOLE	0,3713	TENNA	0,2452
SIGNA	0,3074	CEMBRA	0,2386	NALLES	0,3191	TENNO	0,2464
SILLANO GIUNCUGNANO	0,0964	CENTA SAN NICOLÒ	0,2005	NANNO	0,1937	TERENTO	0,2569
SINALUNGA	0,1462	CERMES	0,3062	NATURNO	0,3020	TERLAGO	0,2720
SORANO	0,1727	CHIENES	0,2980	NAVE SAN ROCCO	0,2713	TERLANO	0,4088
SOVICILLE	0,2941	CHIUSA	0,3347	NAZ-SCIAVES	0,3220	TERMENO SULLA STRADA DEL VINO	0,3442
STAZZEMA	0,1163	CIMEGO	0,1794	NOGAREDO	0,2420	TERRAGNOLO	0,2015
SUBBIANO	0,1698	CIMONE	0,1832	NOMI	0,2103	TERRES	0,1910
SUVERETO	0,2035	CINTE TESINO	0,1990	NOVA LEVANTE	0,3250	TERZOLAS	0,2422
TALLA	0,1204	CIS	0,1394	NOVA PONENTE	0,3140	TESERO	0,3570
TAVARNELLE VAL DI PESA	0,2690	CIVEZZANO	0,2788	NOVALEDO	0,1963	TESIMO	0,2719
TERRANUOVA BRACCIOLINI	0,1752	CLES	0,3218	ORA	0,3876	TIONE DI TRENTO	0,2714
TERRICCIOLA	0,1501	CLOZ	0,1506	ORTISEI	0,8249	TIRES	0,3003
TORRITA DI SIENA	0,1266	COMANO TERME	0,2176	OSPEDALETTO	0,1482	TIROLO	0,4135
TREQUANDA	0,1313	COMMEZZADURA	0,2379	OSSANA	0,2714	TON	0,1886
TRESANA	0,1253	CONDINO	0,2299	PADERGNONE	0,1882	TONADICO	0,2151
UZZANO	0,2263	CORNEDO ALL'ISARCO	0,3107	PALÙ DEL FERSINA	0,1874	TORCEGNO	0,1665
VAGLI SOTTO	0,1017	CORTACCIA SULLA STRADA DEL VINO	0,3447	PANCHIA	0,3228	TRAMBILENO	0,1998
VAGLIA	0,2826	CORTINA SULLA STRADA DEL VINO	0,3138	PARCINES	0,2758	TRANSACQUA	0,2629
VAIANO	0,2322	CORVARA IN BADIA	0,5375	PEIO	0,2328	TRENTO	0,3309
VECCHIANO	0,2135	CROVIANA	0,2600	PELLIZZANO	0,2492	TRODNA NEL PARCO NATURALE	0,2782
VERNO	0,1665	CUNEVO	0,1910	PELUGO	0,2828	TUBRE	0,1631
VIAREGGIO	0,4352	CURON VENOSTA	0,2222	PERCA	0,2866	TUENNO	0,2334
VICCHIO	0,2035	DAIANO	0,3665	PERGINE VALSUGANA	0,2616	ULTIMO	0,2732
VICOPISANO	0,1870	DAMBEL	0,1633	PIEVE TESINO	0,1819	VADENA	0,3653
VILLA BASILICA	0,1338	DARE	0,2389	PIEVE DI BONO	0,2184	VAL DI VIZZE	0,3180
VILLA COLLEMANDINA	0,1107	DARÈ	0,1910	PINZOLA	0,5167	VALDA	0,2437
VILLAFRANCA IN LUNIGIANA	0,1375	DENNO	0,2912	PLAUS	0,2549	VALDAONE	0,2081
VINCI	0,2484	DIMARO	0,3960	POMAROLO	0,2090	VALDAORA	0,3334
VOLTERRA	0,2724	DOBBIACO	0,1724	PONTE GARDENA	0,2892	VALFLORIANA	0,2170
ZERI	0,1062	DON	0,2867	POSTAL	0,3312	VALLARSA	0,1732
REGIONE TRENTINO-ALTO ADIGE							
ALA	0,2285	DRENA	0,2967	POZZA DI FASSA	0,4578	VALLE AURINA	0,2726
ALBIANO	0,2513	DRO	0,4019	PRATO ALLO STELVIO	0,2153	VALLE DI CASIES	0,2161
ALDENO	0,2573	EGNA	0,2060	PREDALIA	0,2363	VANDOIRES	0,3120
ALDINO	0,3131	FAEDO	0,3157	PREDAZZO	0,4149	VARENA	0,3447
AMBLAR	0,1694	FAI DELLA PAGANELLA	0,3156	PREDOI	0,2172	VARNA	0,3539
ANDALO	0,3929	FALZES	0,2376	PREORE	0,1765	VATTARO	0,2487
ANDRIANO	0,3838	FAVER	0,1536	PREZZO	0,1840	VELTURNO	0,3488
ANTERIVO	0,2549	FIÈR DI PRIMIERO	0,3637	PROVES	0,2156	VERANO	0,2707
APIANO SULLA STRADA DEL VINO	0,4556	FIEROZZO	0,1741	RABBI	0,2458	VERMIGLIO	0,2326
ARCO	0,2906	FIÈ ALLO SCILIAR	0,3772	RACINES	0,3082	VEZZANO	0,2405
AVELENGO	0,2882	FLAVON	0,1910	RAGOLI	0,1853	VIGNOLA-FALESINA	0,2319
AVIO	0,2388	FOLGARIA	0,3378	RASUN-ANTERSELVA	0,3128	VIGO RENDENA	0,2548
BADIA	0,4925	FONDO	0,1730	RENON	0,3657	VIGO DI FASSA	0,5064
BARBIANO	0,2890	FORNACE	0,2250	REVÒ	0,1864	VIGOLE VATTARO	0,2589
BASELGA DI PINÈ	0,2312	FORTEZZA	0,2922	RIFIANO	0,2815	VILLA AGNEDO	0,1521
BEDOLLO	0,2341	FRASSILONGO	0,1908	RIO DI PUSTERIA	0,3362	VILLA LAGARINA	0,2211
BESENELLO	0,2640	FUNES	0,3121	RIVA DEL GARDA	0,3220	VILLA RENDENA	0,2561
BIENO	0,1550	GAIS	0,2734	RODENGO	0,2392	VILLABASSA	0,3059
BLEGGIO SUPERIORE	0,1727	GARGAZZONE	0,3110	ROMALLO	0,1762	VILLANDRO	0,2668
BOCENAGO	0,2613	GARNIGA TERME	0,1906	ROMENO	0,1721	VIPTENO	0,3647
BOLBENO	0,1865	GIOVO	0,2320	RONCEGNO TERME	0,1867	VOLANO	0,2331
BOLZANO	0,4558	GIUSTINO	0,4358	RONCHI VALSUGANA	0,1801	ZAMBANA	0,2547
BONDO	0,2217	GLORENZA	0,2351	RONCONE	0,2323	ZIANO DI FEMME	0,3226
BONDONE	0,1889	GRAUNO	0,2159	RONZO-CHIENIS	0,2173	ZUCLO	0,1936
BORGO VALSUGANA	0,1893	GRIGNO	0,1896	ROVERETO	0,1870	REGIONE UMBRIA	
BOSENTINO	0,2162	GRUMES	0,2333	ROVERÈ DELLA LUNA	0,2418	ACQUASPARTA	0,1328
BRAHES	0,2546	IMER	0,1977	RUFFRÈ-MENDOLA	0,1830	ALLERONA	0,1346
BREGUZZO	0,2301	ISERA	0,2286	RUMO	0,1812	ALVIANO	0,1170
BRENNERO	0,3057	IVANO-FRACENA	0,1732	SAGRON MIS	0,1949	AMELIA	0,1503
BRENTONICO	0,2468	LA VALLE	0,2482	SALORNO	0,3161	ARRONE	0,1446
BRESIMO	0,1517	LACÈS	0,2413	SAMONE	0,1514	ASSISI	0,1938
BRESSANONE	0,4481	LAGUNDO	0,3516	SAN CANDIDO	0,4365	ATTIGLIANO	0,1328
BREZ	0,1624	LAION	0,3339	SAN GENESIO ATESSINO	0,3558	AVIGLIANO UMBRO	0,1112
BRIONE	0,1828	LAIVES	0,4448	SAN LEONARDO IN PASSIRIA	0,2844	BASCHI	0,1302
BRONZOLO	0,3980	LANA	0,3133	SAN LORENZO DORSINO	0,2038	BASTIA UMBRA	0,1596
BRUNICO	0,3715	LARDARO	0,1971	SAN LORENZO DI SEBATO	0,3007	BETTONA	0,1057
CADERZONE TERME	0,3651	LASA	0,1932	SAN MARTINO IN BADIA	0,2889	BEVAGNA	0,1413
CAGNÒ	0,1640	LASINO	0,2012	SAN MARTINO IN PASSIRIA	0,2917	CALVI DELL'UMBRIA	0,1359
CAINES	0,2746	LAUREGNO	0,2156	SAN MICHELE ALL'ADIGE	0,2489	CAMPELLO SUL CLITUNNO	0,1275
CALAVINO	0,2291	LAVARONE	0,2703	SAN PANCRAZIO	0,2642	CANNARA	0,1150
CALCERANICA AL LAGO	0,2285	LAVIS	0,3016	SANT'ORSOLA TERME	0,2340	CASCIA	0,1084
CALDARO SULLA STRADA DEL VINO	0,4551	LEDRO	0,2287	SANTA CRISTINA VALGARDENA	0,7261	CASTEL GIORGIO	0,1360
		LEVICO TERME	0,2491			CASTEL RITALDI	0,0997
		LISIGNAGO	0,2189			CASTEL VISCARDO	0,1340
		LIVO	0,1731			CASTIGLIONE DEL LAGO	0,1506
		LONA-LASES	0,2514				
		LUSERNA	0,2014				




Elenco, per Regione, dei Comuni e del relativo livello delle quotazioni immobiliari

CERRETO DI SPOLETO	0,1009	FÈNIS	0,2202	BORGORICCO	0,1322	CONCORDIA SAGITTARIA	0,1932
CITERNA	0,1120	GABY	0,2063	BORSO DEL GRAPPA	0,1165	CONEGLIANO	0,2042
CITTÀ DELLA PIEVE	0,1155	GIGNOD	0,2055	BOSARO	0,1035	CONSELVE	0,1438
CITTÀ DI CASTELLO	0,1913	GRESSAN	0,2301	BOSCHI SANT'ANNA	0,0956	CORBOLA	0,0942
COLLAZZONE	0,1161	GRESSONEY-LA-TRINITÉ	0,3243	BOSCO CHIESANUOVA	0,1503	CORDIGNANO	0,0970
CORCIANO	0,1741	GRESSONEY-SAINT-JEAN	0,3408	BOVOLENTA	0,1198	CORNEDO VICENTINO	0,1650
COSTACCIARO	0,0791	HÔNE	0,1339	BOVOLONE	0,1204	CORNUDA	0,1098
DERUTA	0,1167	INTROD	0,1886	BREDA DI PIAVE	0,1122	CORREZZOLA	0,1810
FABRO	0,1368	ISSIME	0,1748	BREGANZE	0,1765	CORTINA D'AMPEZZO	1,0000
FERENTILLO	0,1379	ISSOGNE	0,1288	BRENDOLA	0,1713	COSTA DI ROVIGO	0,1035
FIGULLE	0,1325	JOVENÇAN	0,1915	BRENTINO BELLUNO	0,1482	COSTABISSARA	0,1477
FOLIGNO	0,1671	LA MAGDELEINE	0,2757	BRENZONE SUL GARDA	0,2696	COSTERMANO	0,1919
FOSSATO DI VICO	0,0739	LA SALLE	0,3030	BRESSANVIDO	0,1415	CREAZZO	0,1472
FRATTA TODINA	0,1048	LA THUILE	0,3476	BROGLIANO	0,1432	CRESPADORO	0,1555
GIANO DELL'UMBRIA	0,0986	LILLIANES	0,1355	BRUGINE	0,1985	CRESPANNO DEL GRAPPA	0,1119
GHOVE	0,1469	MONTJOVET	0,1498	BUSSOLENGO	0,1709	CRESPINO	0,0942
GIUALDO CATTANEO	0,1060	MORGEX	0,3262	BUTTAPIETRA	0,1391	CROCETTA DEL MONTELLO	0,1130
GIUALDO TADINO	0,1045	NUS	0,2280	CADONGHE	0,1887	CURTAROLO	0,1409
GUARDEA	0,1189	OLLOMONT	0,1993	CAERANO DI SAN MARCO	0,1395	DANTA DI CADORE	0,1171
GUBBIO	0,1350	OYACE	0,1940	CALALZO DI CADORE	0,1352	DOLCÈ	0,1492
LISCIANO NICCONNE	0,1146	PERLOZ	0,1241	CALDIERO	0,1586	DOLO	0,2441
LUGNANO IN TEVERINA	0,1228	POLLEIN	0,2217	CALDOGNO	0,1782	DOMEGGE DI CADORE	0,1328
MAGIONE	0,1428	PONT-SAINT-MARTIN	0,1778	CALTO	0,0942	DUE CARRARE	0,1333
MARSCIANO	0,1366	PONTBOSET	0,1177	CALTRANO	0,1586	DUEVILLE	0,1395
MASSA MARTANA	0,1130	PONTEY	0,1802	CALVENE	0,1511	ENEGO	0,1771
MONTE CASTELLO DI VIBIO	0,1094	PRÉ-SAINT-DIDIER	0,4833	CAMISANO VICENTINO	0,1641	ERACLEA	0,2338
MONTE SANTA MARIA TIBERINA	0,1032	QUART	0,2215	CAMPAGNA LUPIA	0,2357	ERBEZZO	0,1454
MONTECASTRILLI	0,1218	RHÈMES-NOTRE-DAME	0,1634	CAMPPIGLIA DEI BERICI	0,1448	ERBÈ	0,1005
MONTECCHIO	0,1239	RHÈMES-SAINT-GEORGES	0,1550	CAMPO SAN MARTINO	0,1490	ESTE	0,1669
MONTEFALCO	0,1206	ROISAN	0,2212	CAMPODARSEGO	0,1471	FALCADE	0,2731
MONTEFRANCO	0,1317	SAINT-CHRISTOPHE	0,2342	CAMPODORO	0,1407	FARA VICENTINO	0,1556
MONTEGABBIONE	0,1319	SAINT-DENIS	0,1755	CAMPOLONGO MAGGIORE	0,2380	FARRA D'ALPAGO	0,0959
MONTELEONE D'ORVIETO	0,1325	SAINT-MARCEL	0,2182	CAMPOLONGO SUL BRENTA	0,1425	FARRA DI SOLIGO	0,1171
MONTELEONE DI SPOLETO	0,1172	SAINT-NICOLAS	0,1946	CAMPONOGARA	0,1894	FELTRE	0,1149
MONTONE	0,1063	SAINT-OYEN	0,2015	CAMPOSAMPIERO	0,1623	FERRARA DI MONTE BALDO	0,1364
NARNI	0,1454	SAINT-PIERRE	0,2207	CANALE D'AGORDO	0,1699	FICAROLO	0,1035
NOCERA UMBRA	0,1025	SAINT-RHÉMY-EN-BOSSES	0,1886	CANARO	0,1035	FIESSO UMBERTIANO	0,0967
NORCIA	0,1170	SAINT-VINCENT	0,2003	CANDA	0,0959	FIESSO D'ARTICO	0,1952
ORVIETO	0,2288	SARRE	0,2066	CANDIANA	0,1088	FOLLINA	0,0990
OTRICOLI	0,1337	TORGNON	0,2513	CAORLE	0,3083	FONTANELLE	0,1110
PACIANO	0,1373	VALGRISENCHÉ	0,1598	CAPPELLA MAGGIORE	0,0987	FONTANIVA	0,1541
PANICALE	0,1280	VALPELLINE	0,2080	CAPRINO VERONESE	0,1341	FONTE	0,1339
PARRANO	0,1325	VALSAVARENCHÉ	0,1500	CARBONERA	0,1477	FONZASO	0,0906
PASSIGNANO SUL TRASIMENO	0,1412	VALTOURNENCHÉ	0,3454	CARCIERI	0,1256	FORNO DI ZOLDO	0,1032
PENNA IN TEVERINA	0,1346	VERRAYES	0,2097	CARMIGNANO DI BRENTA	0,1440	FOSSALTA DI PIAVE	0,1540
PERUGIA	0,2066	VERRÈS	0,1423	CARRÈ	0,1882	FOSSALTA DI PORTOGRUARO	0,1561
PIEGARO	0,0932	VILLENEUVE	0,1710	CARTIGLIANO	0,1545	FOSSO	0,1861
PIETRALUNGA	0,1195			CARTURA	0,1195	FOZA	0,1789
POGGIODOMO	0,0923	REGIONE		CASALE DI SCODISIA	0,1290	FRASSINELLE POLESINE	0,0942
POLIANO	0,1179	VENETO		CASALE SUL SILE	0,1273	FRATTA POLESINE	0,1033
PORANO	0,1496	ABANO TERME	0,2110	CASALONE	0,0980	FREGONA	0,0981
PRECI	0,0877	ADRIA	0,1181	CASALSERUGO	0,1491	FUMANE	0,1318
SAN GEMINI	0,1312	AFI	0,1822	CASSIER	0,1646	GALARINE	0,1187
SAN GIUSTINO	0,1191	AGNA	0,1136	CASSOLA	0,1826	GAIBA	0,0942
SAN VENANZO	0,1141	AGORDO	0,1798	CASTAGNARO	0,0962	GALLIERA VENETA	0,1267
SANT'ANATOLIA DI NARCO	0,0869	AGUGLIARO	0,1473	CASTEGNERO	0,1574	GALLIO	0,2599
SCHEGGIA E PASCELUPU	0,0922	ALANO DI PIAVE	0,0830	CASTEL D'AZZANO	0,1578	GALZIGNANO TERME	0,1419
SCHEGGINO	0,0820	ALBAREDO D'ADIGE	0,1076	CASTELBALDO	0,0947	GAMBELLARA	0,1605
SELLANO	0,0900	ALBETTONE	0,1454	CASTELCUCCO	0,1051	GAMBUGLIANO	0,1772
SIGILLO	0,0985	ALBIGNASEGO	0,2310	CASTELFRANCO VENETO	0,1778	GARDA	0,2812
SPELLO	0,1891	ALLEGHE	0,2406	CASTELGOMBERTO	0,1584	GAVELLO	0,0942
SPOLETO	0,1856	ALONTE	0,1559	CASTELGUGLIELMO	0,0942	GAZZO	0,1415
STRONCONE	0,1382	ALTAVILLA VICENTINA	0,1878	CASTELLO DI GODEGO	0,1409	GAZZO VERONESE	0,0972
TERNI	0,1808	ALTISSIMO	0,1465	CASTELMASSA	0,1293	GIACCIANO CON BARUCHELLA	0,0942
TODI	0,1534	ALTIVOLE	0,1314	CASTELNOVO BARIANO	0,1035	GIAVERA DEL MONTELLO	0,1323
TORGIANO	0,1103	ANGIARI	0,0948	CASTELNUOVO DEL GARDA	0,1476	GODEGA DI SANT'URBANO	0,1186
TREVI	0,1395	ANGUILLARA VENETA	0,1137	CAVAION VERONESE	0,1826	GORGAL MONTECANO	0,1154
TUORO SUL TRASIMENO	0,1211	ANNONE VENETO	0,1458	CAVALLINO-TREPONTI	0,2682	GOSALDO	0,1182
UMBERTIDE	0,1208	ARCADE	0,1205	CAVARZERE	0,1576	GRANCONA	0,1333
VALFABBRICA	0,0949	ARCOLE	0,1154	CAVASO DEL TOMBA	0,1116	GRANTORTO	0,1411
VALLO DI NERA	0,0953	ARCUGNANO	0,1438	CAZZANO DI TRAMIGNA	0,1331	GRANZE	0,1021
VALTOPINA	0,1068	ARIANO NEL POLESINE	0,1035	CEGGIA	0,1623	GREZZANA	0,1663
REGIONE		ARQUÀ PETRARCA	0,1850	CENCENIGHE AGORDINO	0,1601	GRISIGNANO DI ZOCCO	0,1408
VALLE D'AOSTA		ARQUÀ POLESINE	0,1035	CENESELLI	0,1035	GRUARO	0,1408
ALLEN	0,1787	ARRE	0,1085	CEREA	0,1157	GRUMOLO DELLE ABADESSE	0,1466
ANTEY-SAINT-ANDRÉ	0,2208	ARSIERO	0,1712	CEREGNANO	0,0984	GUARDA VENETA	0,0942
AOSTA	0,2411	ARSIE	0,0865	CERRO VERONESE	0,1582	ILLASI	0,1333
ARNAD	0,1374	ARZERGRANDE	0,1878	CERVARESE SANTA CROCE	0,1544	ISOLA RIZZA	0,0938
ARVIER	0,1802	ARZIGNANO	0,1793	CESSIOMAGGIORE	0,1100	ISOLA VICENTINA	0,1977
AVISE	0,2028	ASIAGO	0,2578	CESSALTO	0,1110	ISOLA DELLA SCALA	0,1228
AYAS	0,3782	ASIGLIANO VENETO	0,1320	CHIAMPO	0,1685	ISTRANA	0,1154
AYMAVILLES	0,1926	ASOLO	0,2037	CHIARANO	0,0979	JESOLO	0,3538
BARD	0,1315	AURONZO DI CADORE	0,2200	CHIES D'ALPAGO	0,0652	LA VALLE AGORDINA	0,1144
BIONAZ	0,2659	BADIA CALAVENA	0,1385	CHIOGGIA	0,3998	L'AGH	0,1520
BRISSOGNE	0,2171	BADIA POLESINE	0,1208	CHUPPANO	0,1594	LAMON	0,0919
BRÜSSON	0,3131	BAGNOLI DI SOPRA	0,1188	CIBIANA DI CADORE	0,1127	LASTEBASSE	0,1476
CHALLAND-SAINT-ANSELME	0,2209	BAGNOLO DI PO	0,0942	CIMADOLMO	0,1048	LAVAGNO	0,1645
CHALLAND-SAINT-VICTOR	0,1530	BAONE	0,1320	CINTO CAOMAGGIORE	0,1497	LAZISE	0,2698
CHAMBAVE	0,1852	BARBARANO VICENTINO	0,1513	CINTO EUGANEI	0,1301	LEGNAGO	0,1389
CHAMOIS	0,2983	BARBONA	0,0980	CISON DEL GRAPPA	0,1278	LEGNARO	0,2263
CHAMPDEPRAZ	0,1246	BARDOLINO	0,2706	CISON DI VALMARINO	0,0995	LENDINARA	0,1135
CHAMPORCHIER	0,1837	BASSANO DEL GRAPPA	0,1621	CITTADELLA	0,2394	LENTIAI	0,0933
CHARVENSOD	0,2321	BATTAGLIA TERME	0,1320	CODEVIGO	0,1895	LIMANA	0,1060
CHÂTILLON	0,1838	BELFIORE	0,1132	CODOGNÈ	0,1137	LIMENA	0,1673
COGNE	0,3413	BELLUNO	0,1390	COGOLLO DEL CENGIO	0,1714	LIVINALONGO DEL COL DI LANA	0,3131
COURMAYEUR	0,5882	BERGANTINO	0,1035	COLLE SANTA LUCIA	0,1962	LONGARE	0,1706
DONNAS	0,1532	BEVILACQUA	0,0975	COLLE UMBERTO	0,1137	LONGARONE	0,0904
DOUES	0,1906	BOARA PISANI	0,1207	COLOGNA VENETA	0,1251	LONIGO	0,1827
EMARÈSE	0,1357	BOLZANO VICENTINO	0,1359	COLOGNOLA AI COLLI	0,1537	LOREGGIA	0,1288
ETROUBLES	0,2497	BONAVIGO	0,0915	COMELICO SUPERIORE	0,1532	LORENZAGO DI CADORE	0,1285
FONTAINEMORE	0,1289	BORCA DI CADORE	0,2944	CONA	0,1420	LOREO	0,1035
				CONCAMARISE	0,0993	LORIA	0,1154
				CONCO	0,1637	LOZZO ATESTINO	0,1245




Elenco, per Regione, dei Comuni e del relativo livello delle quotazioni immobiliari

LOZZO DI CADORE	0,1158	POLESELLA	0,1074	SANTO STEFANO DI CADORE	0,1476	VODO CADORE	0,1450
LUGO DI VICENZA	0,1794	POLVERARA	0,1176	SANTORSO	0,1891	VOLPAGO DEL MONTELLO	0,1154
LUSIA	0,0984	PONSO	0,1107	SAONARA	0,1821	VOLTAGO AGORDINO	0,1134
LUSIANA	0,1639	PONTE SAN NICOLÒ	0,2552	SAPPADA	0,1934	ZANÈ	0,1994
MALCESINE	0,2986	PONTE DI PIAVE	0,1395	SARCEDO	0,1864	ZENSON DI PIAVE	0,1070
MALO	0,1914	PONTE NELLE ALPI	0,1229	SAREGO	0,1640	ZERMEGHEDO	0,1572
MANSUÈ	0,1089	PONTECCHIO POLESINE	0,1034	SARMEDE	0,0975	ZERO BRANCO	0,1176
MARANO VICENTINO	0,1989	PONTELONGO	0,1116	SCHIAVON	0,1492	ZEVIO	0,1590
MARANO DI VALPOLICELLA	0,1266	PONZANO VENETO	0,1609	SCHIO	0,1807	ZIMELLA	0,1059
MARCON	0,1905	PORTO TOLLE	0,1095	SCORZÈ	0,2046	ZOLDO ALTO	0,2449
MARENO DI PIAVE	0,1368	PORTO VIRO	0,1134	SEDICO	0,1272	ZOPPÈ DI CADORE	0,0867
MAROSTICA	0,1801	PORTOBUFFOLÈ	0,1068	SEGUSINO	0,1331	ZOVENCEDO	0,1306
MARTELLAGO	0,2130	PORTOGRUARO	0,2242	SELVA DI CADORE	0,2149	ZUGLIANO	0,1874
MASER	0,1143	POSINA	0,1602	SELVA DI PROGNO	0,1380		
MASERADA SUL PIAVE	0,1218	POSSAGNO	0,0990	SELVAZZANO DENTRO	0,1737		
MASERÀ DI PADOVA	0,1486	POVE DEL GRAPPA	0,1347	SEREN DEL GRAPPA	0,0869		
MASTI	0,0947	POVEGLIANO	0,1122	SERNAGLIA DELLA BATTAGLIA	0,1207		
MASON VICENTINO	0,1651	POVEGLIANO VERONESE	0,1233	SILEA	0,1517		
MASSANZAGO	0,1277	POZZOLEONE	0,1581	SOAVE	0,1651		
MEDUNA DI LIVENZA	0,1107	POZZONOVO	0,1114	SOLAGNA	0,1425		
MEGLIADINO SAN FIDENZIO	0,1314	PRAMAGGIORE	0,1293	SOLESINO	0,1334		
MEGLIADINO SAN VITALE	0,1174	PREGANZIOL	0,1611	SOMMACAMPAGNA	0,1428		
MEL	0,0975	PRESSANA	0,1036	SONA	0,1732		
MELARA	0,1035	PUOS D'ALPAGO	0,0965	SORGÀ	0,0921		
MEOLO	0,1788	QUARTO D'ALTINO	0,2035	SOSPIROLO	0,1091		
MERLARA	0,1021	QUERO VAS	0,0729	SOSSANO	0,1506		
MESTRINO	0,1614	QUINTO VICENTINO	0,1542	SOVERZENE	0,0733		
MEZZANE DI SOTTO	0,1369	QUINTO DI TREVISO	0,1515	SOVIZZO	0,1560		
MIANE	0,1016	RECOARO TERME	0,1903	SOVRAMONTE	0,0947		
MINERBE	0,0990	REFRONTOLO	0,1134	SPINEA	0,2271		
MIRA	0,2036	RESANA	0,1130	SPRESIANO	0,1374		
MIRANO	0,2429	REVINE LAGO	0,0976	STANGHELLA	0,1290		
MOGLIANO VENETO	0,1890	RIESE PIO X	0,1234	STIENTA	0,1035		
MOLVENA	0,1626	RIVAMONTE AGORDINO	0,1094	STRA	0,2088		
MONASTIER DI TREVISO	0,1273	RIVOLI VERONESE	0,1424	SUSEGANA	0,1410		
MONFUMO	0,1110	ROANA	0,2229	TAGLIO DI PO	0,1228		
MONSELICE	0,1772	ROCCA PIETORE	0,1878	TAIBON AGORDINO	0,1407		
MONTAGNANA	0,1590	ROMANO D'EZZELINO	0,1512	TAMBRE	0,0999		
MONTE DI MALO	0,1706	RONCADE	0,1225	TARZO	0,1059		
MONTEBELLO VICENTINO	0,1701	RONCO ALL'ADIGE	0,1110	TEGLIO VENETO	0,1702		
MONTEBELLUNA	0,1701	RONCÀ	0,1319	TEOLO	0,1718		
MONTECCHIA DI CROSARA	0,1310	ROSOLINA	0,1528	TERRASSA PADOVANA	0,1019		
MONTECCHIO MAGGIORE	0,1602	ROSSANO VENETO	0,1613	TERRAZZO	0,0914		
MONTECCHIO PRECALCINO	0,1618	ROSÀ	0,1635	TEZZE SUL BRENTA	0,1476		
MONTEFORTE D'ALPONE	0,1525	ROTZO	0,1917	THIENE	0,1998		
MONTEGALDA	0,1594	ROVERCHIARA	0,0918	TOMBOLO	0,1401		
MONTEGALDELLA	0,1620	ROVEREDO DI GUÀ	0,1046	TONEZZA DEL CIMONE	0,1818		
MONTEGROTTO TERME	0,1914	ROVERÈ VERONESE	0,1453	TORRE DI MOSTO	0,1642		
MONTEVIALE	0,1632	ROVIGO	0,1372	TORREBELVICINO	0,1804		
MONTECELLO CONTE OTTO	0,1386	ROVOLON	0,1505	TORREGGIA	0,1677		
MONTEORSO VICENTINO	0,1571	RUBANO	0,1600	TORRI DEL BENACO	0,2474		
MORGANO	0,1154	SACCOLONGO	0,1516	TORRI DI QUARITESOLO	0,1659		
MORIAGO DELLA BATTAGLIA	0,1237	SALARA	0,0942	TREBASELEGHE	0,1298		
MOSSANO	0,1554	SALCEDO	0,1493	TRECENTA	0,1035		
MOTTA DI LIVENZA	0,1394	SALETTO	0,1272	TREGNAGO	0,1215		
MOZZECANE	0,1202	SALGAREDA	0,1106	TREVENZUOLO	0,0984		
MUSILE DI PIAVE	0,1639	SALIZOLE	0,0944	TREVIGNANO	0,1418		
MUSSOLENTE	0,1614	SALZANO	0,2143	TREVISI	0,2309		
NANTO	0,1536	SAN BELLINO	0,0942	TRIBANO	0,1232		
NEGRAR	0,1796	SAN BIAGIO DI CALLALTA	0,1418	TRICHIANA	0,0988		
NERVESA DELLA BATTAGLIA	0,1137	SAN BONIFACIO	0,1512	TRISSINO	0,1478		
NOALE	0,2233	SAN DONÀ DI PIAVE	0,2367	URBANA	0,1160		
NOGARA	0,1082	SAN FIOR	0,1362	VALDAGNO	0,1946		
NOGAROLE ROCCA	0,1107	SAN GERMANO DEI BERICI	0,1330	VALDASTICO	0,1581		
NOGAROLE VICENTINO	0,1472	SAN GIORGIO DELLE PERTICHE	0,1406	VALDOBBIADENE	0,1173		
NOVE	0,1572	SAN GIORGIO IN BOSCO	0,1444	VALEGGIO SUL MINCIO	0,1299		
NOVENTA PADOVANA	0,2000	SAN GIOVANNI ILARIONE	0,1341	VALLADA AGORDINA	0,1350		
NOVENTA VICENTINA	0,1346	SAN GIOVANNI LUPATOTO	0,1722	VALLE DI CADORE	0,1358		
NOVENTA DI PIAVE	0,1518	SAN GREGORIO NELLE ALPI	0,1062	VALLI DEL PASUBIO	0,1741		
OCCHIOBELLO	0,1423	SAN MARTINO BUON ALBERGO	0,1690	VALSTAGNA	0,1713		
ODERZO	0,1835	SAN MARTINO DI LUPARI	0,1314	VAZZOLA	0,1181		
OPPEANO	0,1314	SAN MARTINO DI VENEZZE	0,0924	VEDELAGO	0,1253		
ORGIANO	0,1506	SAN MAURO DI SALINE	0,1486	VEGGIANO	0,1378		
ORMELLE	0,1051	SAN MICHELE AL TAGLIAMENTO	0,2359	VELO VERONESE	0,1447		
ORSAGO	0,1163	SAN NAZARIO	0,1425	VELO D'ASTICO	0,1717		
OSPEDALETTO EUGANEO	0,1305	SAN NICOLÒ DI COMELICO	0,1334	VENEZIA	0,4457		
OSPITALE DI CADORE	0,0699	SAN PIETRO MUSSOLINO	0,1405	VERONA	0,2231		
PADERNO DEL GRAPPA	0,1125	SAN PIETRO VIMINARIO	0,1114	VERONELLA	0,0942		
PADOVA	0,2301	SAN PIETRO DI CADORE	0,1151	VESCOVANA	0,1259		
PAESE	0,1484	SAN PIETRO DI FELETTO	0,1308	VESTENANOVA	0,1375		
PALÙ	0,1156	SAN PIETRO DI MORUBIO	0,0954	VICENZA	0,2610		
PAPOZZE	0,0942	SAN PIETRO IN CARIANO	0,1736	VIGOR	0,1175		
PASTRENGO	0,1643	SAN PIETRO IN GU	0,1487	VIGASIO	0,1271		
PEDAVENA	0,1263	SAN POLO DI PIAVE	0,1110	VIGHIZZOLO D'ESTE	0,1275		
PEDEMONTE	0,1599	SAN STINO DI LIVENZA	0,1744	VIGO DI CADORE	0,1265		
PEDEROBBA	0,1157	SAN TOMASO AGORDINO	0,1276	VIGODARZERE	0,1748		
PERAROLO DI CADORE	0,0802	SAN VENDEMIANO	0,1401	VIGONOVO	0,1955		
PERNUMIA	0,1345	SAN VITO DI CADORE	0,4501	VIGONZA	0,1836		
PESCANTINA	0,1662	SAN VITO DI LEGUZZANO	0,1923	VILLA BARTOLOMEA	0,0948		
PESCHIERA DEL GARDA	0,2622	SAN ZENO DI MONTAGNA	0,1589	VILLA ESTENSE	0,1126		
PETTORAZZA GRIMANI	0,0942	SAN ZENONE DEGLI EZZELINI	0,1154	VILLA DEL CONTE	0,1264		
PIACENZA D'ADIGE	0,1182	SANDRIGO	0,1694	VILLADOSE	0,1096		
PIANEZZE	0,1650	SANGUINETTO	0,0948	VILLAFRANCA PADOVANA	0,1506		
PIANIGA	0,1940	SANT'AMBROGIO DI VALPOLICELLA	0,1476	VILLAFRANCA DI VERONA	0,1638		
PIAZZOLA SUL BRENTA	0,1739	SANT'ANGELO DI PIOVE DI SACCO	0,1951	VILLAGA	0,1330		
PIEVE D'ALPAGO	0,0811	SANT'ANNA D'ALFAEDO	0,1402	VILLAMARZANA	0,0942		
PIEVE DI CADORE	0,1393	SANT'ELENA	0,1079	VILLANOVA MARCHESANA	0,0942		
PIEVE DI SOLIGO	0,1396	SANT'URBANO	0,1111	VILLANOVA DEL GHEBBO	0,1035		
PINCARA	0,0942	SANTA GIUSTINA	0,1141	VILLANOVA DI CAMPOSAMPIERO	0,1720		
PIOMBINO DESE	0,1255	SANTA GIUSTINA IN COLLE	0,1402	VILLAVERLA	0,1968		
PIOVE DI SACCO	0,2365	SANTA LUCIA DI PIAVE	0,1413	VILLORBA	0,1516		
PIOVENE ROCCHETTE	0,1657	SANTA MARGHERITA D'ADIGE	0,1350	VITTORIO VENETO	0,1695		
POIANA MAGGIORE	0,1432	SANTA MARIA DI SALA	0,1988	VO'	0,1525		




SUB ALLEGATO 70.B.H

Elenco, per Regione, delle Province e del relativo
livello delle quotazioni immobiliari
riferito all'anno 2015 su
classificazione dei comuni al 31/12/2015



Elenco, per Regione, delle Province e del relativo livello delle quotazioni immobiliari

REGIONE ABRUZZO		REGIONE LIGURIA	
CHIETI	0,1564	GENOVA	0,3600
L'AQUILA	0,1247	IMPERIA	0,3643
PESCARA	0,2026	LA SPEZIA	0,2564
TERAMO	0,1317	SAVONA	0,3775
REGIONE BASILICATA		REGIONE LOMBARDIA	
MATERA	0,1429	BERGAMO	0,1734
POTENZA	0,0804	BRESCIA	0,1950
REGIONE CALABRIA		COMO	0,1912
CATANZARO	0,1198	CREMONA	0,1189
COSENZA	0,0934	LECCO	0,1812
CROTONE	0,1270	LODI	0,1412
REGGIO DI CALABRIA	0,1073	MANTOVA	0,0908
VIBO VALENTIA	0,0798	MILANO	0,2798
REGIONE CAMPANIA		MONZA E DELLA BRIANZA	0,2096
AVELLINO	0,1145	PAVIA	0,1448
BENEVENTO	0,1714	SONDRIO	0,1943
CASERTA	0,1259	VARESE	0,1586
NAPOLI	0,2662	REGIONE MARCHE	
SALERNO	0,1583	ANCONA	0,1863
REGIONE EMILIA-ROMAGNA		ASCOLI PICENO	0,2043
BOLOGNA	0,3006	FERMO	0,1898
FERRARA	0,1541	MACERATA	0,1521
FORLÌ-CESENA	0,2293	PESARO E URBINO	0,2096
MODENA	0,1888	REGIONE MOLISE	
PARMA	0,1897	CAMPOBASSO	0,1071
PIACENZA	0,1622	ISERNIA	0,0985
RAVENNA	0,1928	REGIONE PIEMONTE	
REGGIO NELL'EMILIA	0,1442	ALESSANDRIA	0,1354
RIMINI	0,3222	ASTI	0,1038
REGIONE FRIULI-VENEZIA GIULIA		BIELLA	0,0598
GORIZIA	0,1355	CUNEO	0,1735
PORDENONE	0,1193	NOVARA	0,1169
TRIESTE	0,2074	TORINO	0,1971
UDINE	0,1215	VERBANO-CUSIO-OSSOLA	0,1786
REGIONE LAZIO		VERCELLI	0,1243
FROSINONE	0,1288	REGIONE PUGLIA	
LATINA	0,1728	BARI	0,2209
RIETI	0,1917	BARLETTA-ANDRIA-TRANI	0,1879
ROMA	0,3910	BRINDISI	0,1122
VITERBO	0,1506	FOGGIA	0,1576
		LECCE	0,0972
		TARANTO	0,1087



Elenco, per Regione, delle Province e del relativo livello delle quotazioni immobiliari

REGIONE SARDEGNA

CAGLIARI	0,2422
CARBONIA-IGLESIAS	0,1471
MEDIO CAMPIDANO	0,1172
NUORO	0,1580
OGLIASTRA	0,1549
OLBIA-TEMPIO	0,2702
ORISTANO	0,0752
SASSARI	0,1896

REGIONE SICILIA

AGRIGENTO	0,1062
CALTANISSETTA	0,0997
CATANIA	0,1595
ENNA	0,0892
MESSINA	0,1756
PALERMO	0,1460
RAGUSA	0,1116
SIRACUSA	0,1169
TRAPANI	0,1423

REGIONE TOSCANA

AREZZO	0,2019
FIRENZE	0,3530
GROSSETO	0,2693
LIVORNO	0,2494
LUCCA	0,2919

MASSA-CARRARA	0,2333
PISA	0,2199
PISTOIA	0,2531
PRATO	0,2571
SIENA	0,2501

REGIONE TRENTINO-ALTO ADIGE

BOLZANO/BOZEN	0,3783
TRENTO	0,2809

REGIONE UMBRIA

PERUGIA	0,1622
TERNI	0,1662

REGIONE VALLE D'AOSTA

VALLE D'AOSTA/VALLÉE D'AOSTE	0,2316
------------------------------	--------

REGIONE VENETO

BELLUNO	0,1537
PADOVA	0,1784
ROVIGO	0,1168
TREVISO	0,1490
VENEZIA	0,2979
VERONA	0,1697
VICENZA	0,1813



SUB ALLEGATO 70.B.I


Elenco, per Regione, dei Comuni
e del relativo livello delle quotazioni immobiliari
riferito all'anno 2016 su
classificazione dei comuni al 31/12/2016



Elenco, per Regione, dei Comuni e del relativo livello delle quotazioni immobiliari


**REGIONE
ABRUZZO**

ABBATEGGIO	0,1335	COLONNELLA	0,1042	PICCIANO	0,0650	VILLETTA BARREA	0,1609
ACCIANO	0,0483	CONTROGUERRA	0,0743	PIETRACAMELA	0,1029	VITTORITO	0,0885
AIELLI	0,0740	CORFINIO	0,1000	PIETRAFERRAZZANA	0,0658	REGIONE	
ALANNO	0,1295	CORROPOLI	0,1026	PIETRANICO	0,0952	BASILICATA	
ALBA ADRIATICA	0,1847	CORTINO	0,0354	PINETO	0,1855	ABRIOLA	0,0374
ALFEDENA	0,1619	CORVARA	0,0767	PIZZOFERRATO	0,0819	ACCETTURA	0,0526
ALTINO	0,1220	CRECCHIO	0,0948	PIZZOLI	0,1530	ACERENZA	0,0384
ANCARANO	0,0859	CROGNALETO	0,0401	POGGIO PICEENZE	0,0975	ALBANO DI LUCANIA	0,0373
ANVERSA DEGLI ABRUZZI	0,0724	CUGNOLI	0,0978	POGGIOFIORITO	0,0948	ALIANO	0,0476
ARCHI	0,1220	CUPELLO	0,1178	POLLUTRI	0,0973	ANZI	0,0413
ARI	0,0948	DOGLIOLA	0,0658	POPOLI	0,1342	ARMENTO	0,0308
ARIELLI	0,0948	ELICE	0,0645	PRATA D'ANSIDONIA	0,0560	ATELLA	0,0443
ARSITA	0,0394	FAGNANO ALTO	0,0458	PRATOLA PELLIGNA	0,0923	AVIGLIANO	0,0733
ATELETA	0,1170	FALLO	0,0658	PRETORO	0,1017	BALVANO	0,0390
ATESSA	0,1349	FANO ADRIANO	0,0764	PREZZA	0,0779	BANZI	0,0412
ATRI	0,1250	FARA FILIORUM PETRI	0,1135	QUADRI	0,0780	BARAGIANO	0,0451
AVEZZANO	0,1172	FARA SAN MARTINO	0,0877	RAIANO	0,0925	BARILE	0,0478
BALSORANO	0,1022	FARINDOLA	0,0612	RAFINO	0,0948	BELLA	0,0413
BARETE	0,0827	FILETTO	0,0948	RIPA TEATINA	0,1427	BERNALDA	0,1379
BARISCIANO	0,0869	FONTECCHIO	0,0499	RIVISONDIOLI	0,3079	BRIENZA	0,0409
BARREA	0,1619	FOSSA	0,0554	ROCCA PIA	0,1813	BRINDISI MONTAGNA	0,0372
BASCIANO	0,0700	FOSSACESIA	0,1484	ROCCA SAN GIOVANNI	0,1231	CALCIANO	0,0418
BELLANTE	0,0803	FRANE	0,0658	ROCCA SANTA MARIA	0,0382	CALVELLO	0,0374
BISEGNA	0,0428	FRANCAVILLA AL MARE	0,2161	ROCCA DI BOTTE	0,0889	CALVERA	0,0347
BISENTI	0,0555	FRESAGRANDINARIA	0,0725	ROCCA DI CAMBIO	0,1762	CAMPOMAGGIORE	0,0377
BOLOGNANO	0,0973	FRISA	0,0954	ROCCA DI MEZZO	0,2454	CANCELLARA	0,0359
BOMBA	0,0780	FURCI	0,0725	ROCCASALE	0,0775	CARBONE	0,0343
BORRELLO	0,0658	GAGLIANO ATERNO	0,0500	ROCCAMONTEPIANO	0,0948	CASTELGRANDE	0,0359
BRITTOLI	0,0507	GAMBERALE	0,0725	ROCCAMORICE	0,0834	CASTELLUCCIO INFERIORE	0,0429
BUCCHIANICO	0,1185	GESSOPALENA	0,0780	ROCCARASO	0,3028	CASTELLUCCIO SUPERIORE	0,0400
BUGNARA	0,0535	GIOIA DEI MARSII	0,0793	ROCCASCALEGNA	0,0780	CASTELMAREZZANO	0,0398
BUSSI SUL TIRINO	0,0844	GISSI	0,1135	ROCCASPINALVETI	0,0780	CASTELMARRUCINO	0,0365
CAGNANO AMITERNO	0,0832	GIULIANO TEATINO	0,0948	ROIO DEL SANGRO	0,0658	CASTELNUOVO DI SANT'ANDREA	0,0360
CALASCIO	0,0978	GIULIANOVA	0,1688	ROSCIANO	0,1049	CERESIMMO	0,0364
CAMPOLI	0,0787	GORIANO SICOLI	0,0467	ROSELLO	0,0658	CLEAROMONTE	0,0438
CAMPO DI GIOVE	0,1278	GUARDIAGRELE	0,1381	ROSETO DEGLI ABRUZZI	0,1796	CIRIGLIANO	0,0235
CAMPOTOSTO	0,0827	GULMI	0,0658	SALLE	0,0738	COLOBRARO	0,0395
CANISTRO	0,0503	INTRODACCUA	0,0776	SAN BENEDETTO DEI MARSII	0,0958	CORLETO PERTICARA	0,0409
CANOSA SANNITA	0,0948	ISOLA DEL GRAN SASSO D'ITALIA	0,0878	SAN BENEDETTO IN PERILLIS	0,0453	CRACO	0,0365
CANSANO	0,0528	L'AQUILA	0,1452	SAN BUONO	0,0670	CRICO	0,0389
CANZANO	0,0576	LAMA DEI PELIGNI	0,0780	SAN DEMETRIO NE' VESTINI	0,1079	FARDELLA	0,0365
CAPESTRANO	0,0827	LANCIANO	0,1804	SAN GIOVANNI LIPIONI	0,0658	FERRANDINA	0,1085
CAPISTRELLO	0,0986	LECCE NEI MARSII	0,0793	SAN GIOVANNI TEATINO	0,1658	FILIANO	0,0399
CAPTIGNANO	0,0827	LENTELLA	0,0725	SAN MARTINO SULLA MARRUCINA	0,0948	FORENZA	0,0350
CAPORCIANO	0,0567	LETTOMANOPPELLO	0,1090	SAN PIO DELLE CAMERE	0,0542	FRANCAVILLA IN SINNI	0,0470
CAPPADOCIA	0,1037	LETTOPALENA	0,0658	SAN SALVO	0,1568	GALLICCHIO	0,0348
CAPPELLE SUL TAVO	0,1343	LISCIA	0,0658	SAN VALENTINO IN ABRUZZO	0,1004	GARAGUSO	0,0524
CARAMANICO TERME	0,1596	LORETO APRUTINO	0,1319	CITERIORE	0,0915	GENZANO DI LUCANIA	0,0432
CARAPPELLE CALVISIO	0,0387	LUCO DEI MARSII	0,0883	SAN VINCENZO VALLE ROVETO	0,0915	GINESTRA	0,0460
CARPINETO SINELLO	0,0725	LUCOLI	0,1080	SAN VITO CHIETINO	0,1456	GORGOGNONE	0,0387
CARPINETO DELLA NORA	0,0555	MAGLIANO DE' MARSII	0,0903	SANTEGIDIO ALLA VIBRATA	0,1148	GRASSANO	0,0636
CARSOLI	0,1348	MANOPPELLO	0,1294	SANT'EUFEMIA A MAIELLA	0,0810	GROTTOLE	0,0620
CARUNCHIO	0,0658	MARTINSICURO	0,1428	SANT'EUSANIO FORCONESE	0,0542	GRUMENTO NOVA	0,0402
CASACANDITELLA	0,0948	MASSA D'ALBE	0,0758	SANT'EUSANIO DEL SANGRO	0,1135	GUARDIA PERTICARA	0,0353
CASALANGUIDA	0,0725	MIGLIANICO	0,1427	SANT'OMERO	0,0985	IRSIDA	0,0540
CASALBORDINO	0,1400	MOLINA ATERNO	0,0466	SANTA MARIA IMBARO	0,1299	LAGONEGRO	0,0629
CASALINCONTRADA	0,1184	MONTAZZOLI	0,0780	SANTE MARIE	0,1195	LATRONICO	0,0399
CASOLI	0,1287	MONTABELLO DI BERTONA	0,0487	SANTO STEFANO DI SESSANIO	0,1926	LAURENZANA	0,0389
CASTEL CASTAGNA	0,0511	MONTABELLO SUL SANGRO	0,0658	SCAFA	0,1133	LAURIA	0,0696
CASTEL FRENTANO	0,1427	MONTAFFRANTE	0,0658	SCANNO	0,2289	LAVELLO	0,0813
CASTEL DEL MONTE	0,1044	MONTAFINO	0,0576	SCERNI	0,1135	MARATEA	0,1999
CASTEL DI HERI	0,0500	MONTELAPIANO	0,0658	SCHIAVI DI ABRUZZO	0,0658	MARSICO NUOVO	0,0420
CASTEL DI SANGRO	0,2226	MONTENERODOMO	0,0658	SCONTRONE	0,0523	MARSICOVETERE	0,0591
CASTELGUIDONE	0,0658	MONTEODORISIO	0,1135	SCOPPITO	0,1317	MASCHITO	0,0399
CASTELLAFUME	0,0558	MONTETERALE	0,0832	SCURCOLA MARSICANA	0,0883	MATERA	0,2764
CASTELLALTO	0,0807	MONTESILVANO	0,2283	SECINARO	0,0502	MELFI	0,0758
CASTELLI	0,0562	MONTORIO AL VOMANO	0,0819	SERRAMONACESCA	0,0828	MIGLIONICO	0,0524
CASTELVECCHIO CALVISIO	0,0387	MORINO	0,0770	SILVI	0,1773	MISSANIELLO	0,0420
CASTELVECCHIO SUBEQUO	0,0524	MORRO D'ORO	0,0875	SPIOLTRE	0,1849	MOLITERNO	0,0400
CASTIGLIONE MESSER MARINO	0,0780	MOSCIANO SANT'ANGELO	0,1202	SULMONA	0,1237	MONTALBANO JUNICO	0,0698
CASTIGLIONE MESSER RAIMONDO	0,0672	MOSCUFO	0,1062	TAGLIACOZZO	0,1130	MONTEMILONE	0,0459
CASTIGLIONE A CASAURIA	0,0839	MOZZAGROGNA	0,1299	TARANTA PELLIGNA	0,0658	MONTEMURRO	0,0382
CASTILENTI	0,0629	NAVELLI	0,0554	TERAMO	0,1386	MONTESCAGLIOSO	0,0761
CATIGNANO	0,1095	NERETO	0,1056	TIONE DEGLI ABRUZZI	0,0458	MURO LUCANO	0,0522
CELANO	0,0792	NOCCIANO	0,1080	TOCCO DA CASAURIA	0,0840	NEMOLI	0,0392
CELENZA SUL TRIGNO	0,0658	NOTARESCO	0,0870	TOLLO	0,1427	NOEPOLI	0,0473
CELLINO ATTANASIO	0,0596	OCRE	0,0884	TORANO NUOVO	0,1408	NOVA SIRI	0,0800
CEPAGATTI	0,1412	OFENA	0,0480	TORINO DI SANGRO	0,0780	OLIVETO LUCANO	0,0290
CERCHIO	0,0693	OPI	0,1619	TORNARECCIO	0,0906	OPPIDO LUCANO	0,0435
CERMIGNANO	0,0591	ORICOLA	0,0886	TORNIMPARTE	0,1122	PALAZZO SAN GERVASIO	0,0458
CHIETI	0,1849	ORSOGNA	0,1330	TORRE DE' PASSERI	0,0658	PATERNO	0,0380
CITTA' SANT'ANGELO	0,1800	ORTONA	0,1756	TORREBRUNA	0,0658	PESCOPEGANO	0,0385
CIVITA D'ANTINO	0,0556	ORTONA DEI MARSII	0,0525	TORREVECCHIA TEATINA	0,1427	PICERNO	0,0505
CIVITALUPARELLA	0,0658	ORTUCCHIO	0,0756	TORRICELLA PELLIGNA	0,0780	PIETRAGALLA	0,0454
CIVITAQUANA	0,1063	OVIINDOLI	0,2096	TORRICELLA SICURA	0,0779	PIETRAPERTOSA	0,0361
CIVITELLA ALFEDENA	0,1619	PACENTRO	0,0774	TORTORETO	0,1721	PIGNOLA	0,0773
CIVITELLA CASANOVA	0,1134	PAGLIETA	0,1135	TOSSICIA	0,0621	PISTICCI	0,1098
CIVITELLA MESSER RAIMONDO	0,0839	PALENA	0,0973	TRASACCO	0,0755	POLICORO	0,1670
CIVITELLA ROVETO	0,1007	PALMOLI	0,0658	TREGLIO	0,1299	POMARICO	0,0476
CIVITELLA DEL TRONTO	0,0785	PALOMBARO	0,0839	TUFFILO	0,0658	POTENZA	0,1920
COCCULLO	0,0443	PENNA SANT'ANDREA	0,0801	TURRIVALIGNANI	0,1060	RAPOLLA	0,0417
COLLARMELE	0,0499	PENNADOMO	0,0658	VACRI	0,0948	RAPONE	0,0395
COLLECORVINO	0,1065	PENNAPIEDIMONTE	0,0839	VALLE CASTELLANA	0,0555	RIONERO IN VULTURE	0,0746
COLLEDARA	0,0643	PENNE	0,1291	VASTO	0,1975	RIPACANDIDA	0,0439
COLLEDIMACINE	0,0658	PERANO	0,1220	VICOLI	0,0589	RIVELLO	0,0486
COLLEDIMEZZO	0,0725	PERETO	0,0886	VILLA CELIERA	0,0537	ROCCANOVA	0,0373
COLLELONGO	0,0481	PESCARA	0,2805	VILLA SANT'ANGELO	0,0554	ROTONDA	0,0381
COLLEPIETRO	0,0454	PESCASSEROLI	0,2237	VILLA SANTA LUCIA DEGLI ABRUZZI	0,0383	ROTONDELLA	0,0594
		PESCINA	0,0906	VILLA SANTA MARIA	0,0902	RUOTI	0,0404
		PESCOCOSTANZO	0,3466	VILLALAGO	0,1315	RUVO DEL MONTE	0,0406
		PESCOSANSONESCO	0,0808	VILLALFONSINA	0,0973	SALANDRA	0,0509
		PETTORANO SUL GIZIO	0,0517	VILLAMAGNA	0,0948		
		PIANELLA	0,1515	VILLAVALLELONGA	0,0475		




Elenco, per Regione, dei Comuni e del relativo livello delle quotazioni immobiliari

SAN CHIRICO NUOVO	0,0381	CARFIZZI	0,0297	LAGO	0,0597	ROCCAFORTE DEL GRECO	0,0627
SAN CHIRICO RAPARO	0,0387	CARIATI	0,1035	LAINO BORGO	0,0357	ROCCELLA IONICA	0,1009
SAN COSTANTINO ALBANESE	0,0386	CARLOPOLI	0,0770	LAINO CASTELLO	0,0325	ROGGIANO GRAVINA	0,0643
SAN FELE	0,0364	CAROLEI	0,0834	LAMEZIA TERME	0,1368	ROGHUDI	0,0797
SAN GIORGIO LUCANO	0,0343	CARPANZANO	0,0381	LAPPANO	0,0523	ROGLIANO	0,0514
SAN MARTINO D'AGRI	0,0383	CASABONA	0,0396	LATTARICO	0,0615	ROMBIOLO	0,0481
SAN MAURO FORTE	0,0478	CASIGNANA	0,0639	LAUREANA DI BORRELLO	0,0675	ROSARNO	0,0973
SAN PAOLO ALBANESE	0,0371	CASOLE BRUZIO	0,0647	LIMBADI	0,0568	ROSE	0,0574
SAN SEVERINO LUCANO	0,0356	CASSANO ALL'IONIO	0,0843	LOCRI	0,1000	ROSETO CAPO SPULICO	0,0729
SANT'ANGELO LE FRATTE	0,0386	CASTEL SILANO	0,0399	LONGOBARDI	0,0795	ROSSANO	0,1180
SANT'ARCANGELO	0,0517	CASTIGLIONE COSENTINO	0,0799	LONGOBUCCO	0,0575	ROTA GRECA	0,0461
SARCONI	0,0393	CASTROLIBERO	0,0730	LUNGRO	0,0416	ROVITO	0,0746
SASSO DI CASTALDA	0,0402	CASTROREGIO	0,0294	LUZZI	0,0664	SAMO	0,0738
SATRIANO DI LUCANIA	0,0406	CASTROVILLARI	0,1103	MAGISANO	0,0576	SAN BASILE	0,0279
SAVOIA DI LUCANIA	0,0385	CATANZARO	0,1706	MAIDA	0,0722	SAN BENEDETTO ULLANO	0,0452
SCANZANO IONICO	0,1164	CAULONIA	0,0944	MAIERATO	0,0573	SAN CALOGERO	0,0570
SENISE	0,0488	CELICO	0,0626	MAIERA	0,0596	SAN COSMO ALBANESE	0,0464
SPINOSO	0,0396	CELLARA	0,0479	MALITO	0,0373	SAN COSTANTINO CALABRO	0,0522
STIGLIANO	0,0561	CENADI	0,0614	MALVITO	0,0494	SAN DEMETRIO CORONE	0,0439
TEANA	0,0363	CENTRACHE	0,0611	MAMMOLA	0,0730	SAN DONATO DI NINEA	0,0502
TERRANOVA DI POLLINO	0,0413	CERCHIARA DI CALABRIA	0,0437	MANDATORICCIO	0,0628	SAN FERDINANDO	0,1002
TITO	0,0817	CERENZIA	0,0387	MANGONE	0,0586	SAN FILI	0,0710
TOLVE	0,0437	CERISANO	0,0715	MARANO MARCHESATO	0,0695	SAN FLORO	0,1035
TRAMUTOLA	0,0473	CERVA	0,0599	MARANO PRINCIPATO	0,0729	SAN GIORGIO ALBANESE	0,0456
TRRECCHINA	0,0502	CERVICATI	0,0491	MARCEDUSA	0,0609	SAN GIORGIO MORGETO	0,0683
TRICARICO	0,0573	CERZETO	0,0560	MARCELLINARA	0,1082	SAN GIOVANNI DI GERACE	0,0686
TRIVIGNO	0,0390	CESSANITI	0,0464	MARINA DI GIOIOSA IONICA	0,0869	SAN GIOVANNI IN FIORE	0,0640
TURSI	0,0554	CETRARO	0,1012	MAROPATI	0,0705	SAN GREGORIO D'IPPONA	0,0458
VAGLIO BASILICATA	0,0414	CHIARAVALLE CENTRALE	0,0903	MARTIRANO	0,0631	SAN LORENZO	0,0742
VALSINNI	0,0440	CICALA	0,0611	MARTIRANO LOMBARDO	0,0576	SAN LORENZO BELLIZZI	0,0242
VENOSA	0,0860	CIMINÀ	0,0708	MARTONE	0,0729	SAN LORENZO DEL VALLO	0,0502
VIETRI DI POTENZA	0,0426	CINQUEFRONDI	0,0571	MARZI	0,0359	SAN LUCA	0,0600
VIGGIANELLO	0,0358	CIRÒ	0,0425	MELICUCCO	0,0734	SAN LUCIDO	0,0933
VIGGIANO	0,0480	CIRÒ MARINA	0,0519	MELICUCCÀ	0,0693	SAN MANGO D'AQUINO	0,0606
		CITTANOVA	0,0850	MELISSA	0,0438	SAN MARCO ARGENTANO	0,0587
		CIVITA	0,0410	MELITO DI PORTO SALVO	0,0969	SAN MARTINO DI FINITA	0,0336
		CLETO	0,0471	MENDICINO	0,0779	SAN MAURO MARCHESATO	0,0395
		COLOSIMI	0,0367	MESORACA	0,0585	SAN NICOLA ARCELLA	0,1713
		CONDOLFURI	0,0794	MIGLIERINA	0,0631	SAN NICOLA DA CRISSA	0,0525
		CONFLENTI	0,0647	MILETO	0,0574	SAN NICOLA DELL'ALTO	0,0289
		CORIGLIANO CALABRO	0,0940	MOLOCHIO	0,0717	SAN PIETRO APOSTOLO	0,0620
		CORTALE	0,0608	MONASTERACE	0,0868	SAN PIETRO A MAIDA	0,0586
		COSENZA	0,1601	MONGIANA	0,0515	SAN PIETRO DI CARIDÀ	0,0669
		COSOLETO	0,0775	MONGRASSANO	0,0588	SAN PIETRO IN AMANTEA	0,0635
		COTRONEI	0,0652	MONTALTO UFFUGO	0,0799	SAN PIETRO IN GUARANO	0,0738
		CROPALATI	0,0425	MONTAURIO	0,1369	SAN PROCOPIO	0,0690
		CROPANI	0,1011	MONTEBELLO IONICO	0,0687	SAN ROBERTO	0,0708
		CROSIA	0,0599	MONTEGIORDANO	0,0617	SAN SOSTENE	0,0940
		CROTONE	0,2319	MONTENAPEONE	0,1381	SAN SOSTI	0,0318
		CRUCOLI	0,0408	MONTEROSSO CALABRO	0,0461	SAN VINCENZO LA COSTA	0,0599
		CURINGA	0,0680	MORANO CALABRO	0,0488	SAN VITO SULLO IONIO	0,0730
		CUTIRO	0,0735	MORMANNO	0,0751	SANGINETO	0,1045
		DASÀ	0,0462	MOTTA SAN GIOVANNI	0,0869	SANT'AGATA DEL BIANCO	0,0696
		DAVOLI	0,1245	MOTTA SANTA LUCIA	0,0631	SANT'AGATA DI ESARO	0,0468
		DECOLLATURA	0,0743	MOTTAFFOLLONE	0,0425	SANT'ALESSIO IN ASPROMONTE	0,0714
		DELIANUOVA	0,0766	NARDODIPACE	0,0516	SANT'ANDREA APOSTOLO DELLO	0,0977
		DIAMANTE	0,1786	NICOTERA	0,0625	IONIO	
		DINAMI	0,0519	NOCARA	0,0325	SANT'EUFEMIA D'ASPRONTE	0,0733
		DIPIGNANO	0,0785	NOCERA TERINESE	0,1371	SANTILARIO DELLO IONIO	0,0638
		DOMANICO	0,0472	OLIVADI	0,0625	SANT'ONOFRIO	0,0574
		DRAPIA	0,0502	OPPIDO MAMERTINA	0,0668	SANTA CATERINA ALBANESE	0,0469
		FABRIZIA	0,0472	ORIOLO	0,0676	SANTA CATERINA DELLO IONIO	0,0924
		FAGNANO CASTELLO	0,0563	ORSOMARSO	0,0534	SANTA CRISTINA D'ASPRONTE	0,0749
		FALCONARA ALBANESE	0,0828	PALERMITI	0,0628	SANTA DOMENICA TALAO	0,0591
		FALERNA	0,1017	PALIZZI	0,0642	SANTA MARIA DEL CEDRO	0,1786
		FEROLETO ANTICO	0,0652	PALLAGORIO	0,0358	SANTA SEVERINA	0,0549
		FEROLETO DELLA CHIESA	0,0675	PALMI	0,1391	SANTA SOFIA D'EPIRO	0,0449
		FERRUZZANO	0,0765	PALUDI	0,0366	SANTO STEFANO DI ROGLIANO	0,0654
		FIGLINE VEGLIATURO	0,0607	PANETTIERI	0,0346	SANTO STEFANO IN ASPROMONTE	0,0765
		FILADELFA	0,0587	PAOLA	0,1258	SARACENA	0,0488
		FILANDARI	0,0571	PAPASIDERO	0,0390	SATRIANO	0,1253
		FILOGASO	0,0490	PARENTI	0,0419	SAVELLI	0,0387
		FIRMO	0,0446	PARGHELIA	0,0670	SCALA COELI	0,0316
		FIUMARA	0,0727	PATERNO CALABRO	0,0458	SCALEA	0,1190
		FIUMEFREDDO BRUZIO	0,0876	PAZZANO	0,0721	SCANDALE	0,1477
		FOSSATO SERRALTA	0,0499	PEDACE	0,0611	SCIDO	0,0688
		FRANCAVILLA ANGITOLA	0,0487	PEDIVIGLIANO	0,0349	SCIGLIANO	0,0363
		FRANCAVILLA MARITTIMA	0,0503	PENTONE	0,0556	SCILLA	0,1238
		FRANCICA	0,0517	PETILIA POLICASTRO	0,0443	SELLIA	0,0631
		FRASCINETO	0,0488	PETRIZZI	0,0625	SELLIA MARINA	0,0985
		FUSCALDO	0,0868	PETRONÀ	0,0607	SEMINARA	0,0774
		GAGLIATO	0,0608	PIANE CRATI	0,0581	SERRA PEDACE	0,0565
		GALATRO	0,0670	PIANOPOLI	0,0578	SERRA SAN BRUNO	0,0759
		GASPERINA	0,0697	PIETRAFITTA	0,0529	SERRA D'AIELLO	0,0322
		GERACE	0,0817	PIETRAPAOLO	0,0591	SERRASTRETTA	0,0467
		GEROCARNE	0,0527	PIZZO	0,1164	SERRATA	0,0676
		GIFONE	0,0677	PIZZONI	0,0527	SERSALE	0,1035
		GIMIGLIANO	0,0781	PLACANICA	0,0616	SETTINGIANO	0,0803
		GIOIA TAURO	0,0873	PLATACI	0,0268	SIDERNO	0,1038
		GIOIOSA IONICA	0,0670	PLATANIA	0,0513	SIMBARIO	0,0511
		GIRIFALCO	0,1189	PLATI	0,0649	SIMERI CRICHI	0,0758
		GIZZERIA	0,1207	POLIA	0,0414	SINOPOLI	0,0671
		GRIMALDI	0,0559	POLISTENA	0,1031	SORBO SAN BASILE	0,0501
		GRISOLIA	0,0871	PORTIGLIOLA	0,0674	SORIANELLO	0,0519
		GROTTERIA	0,0690	PRAIA A MARE	0,1547	SORIANO CALABRO	0,0550
		GUARDAVALLE	0,0947	REGGIO DI CALABRIA	0,1331	SOVERATO	0,1840
		GUARDIA PIEMONTESE	0,0710	RENDE	0,1773	SOVERIA MANNELLI	0,0791
		IONADI	0,0680	RIACE	0,0698	SOVERIA SIMERI	0,0620
		ISCA SULLO IONIO	0,0985	RICADI	0,0815	SPADOLA	0,0533
		ISOLA DI CAPO RIZZUTO	0,0952	RIZZICONI	0,0648	SPEZZANO ALBANESE	0,0521
		JACURSO	0,0606	ROCCA IMPERIALE	0,0735	SPEZZANO PICCOLO	0,0572
		JOPPOLO	0,0655	ROCCA DI NETO	0,1563	SPEZZANO DELLA SILA	0,0659
		LAGANADI	0,0717	ROCCABERNARDA	0,0474	SPIELINGA	0,0453




Elenco, per Regione, dei Comuni e del relativo livello delle quotazioni immobiliari

SQUILLACE	0,1298	CAIVANO	0,1493	CRISPANO	0,1397	MONTECORICE	0,0993
STAITI	0,0715	CALABRITTO	0,0531	CUCCARO VETERE	0,0729	MONTECORVINO PUGLIANO	0,1269
STALETTI	0,1607	CALITRI	0,0854	CURTI	0,1278	MONTECORVINO ROVELLA	0,1165
STEFANACONI	0,0431	CALVANICO	0,1183	CUSANO MUTRI	0,1269	MONTEFALCIONE	0,0651
STIGNANO	0,0649	CALVI	0,1522	DOMICELLA	0,0845	MONTEFALCONE DI VAL FORTORE	0,1140
STILO	0,0629	CALVI RISORTA	0,0889	DRAGONI	0,1006	MONTEFORTE CILENTO	0,0729
STRONGOLI	0,1626	CALVIZZANO	0,1555	DUGENTA	0,1190	MONTEFORTE IRPINO	0,1367
TARSIA	0,0397	CAMEROTA	0,0988	DURAZZANO	0,1342	MONTEFREDANE	0,0746
TAURIANOVA	0,0924	CAMIGLIANO	0,0929	EBOLI	0,1517	MONTEFUSCO	0,0611
TAVERNA	0,0801	CAMPAGNA	0,1011	ERCOLANO	0,2138	MONTELLA	0,0995
TERRANOVA SAPPO MINULIO	0,0698	CAMPOLATTARO	0,1064	FAICCHIO	0,1302	MONTEMARANO	0,0527
TERRANOVA DA SIBARI	0,0379	CAMPOLI DEL MONTE TABURNO	0,1131	FALCIANO DEL MASSICO	0,0821	MONTEMILETTO	0,0735
TERRAVECCHIA	0,0260	CAMPORA	0,0736	FELITTO	0,0648	MONTESANO SULLA MARCELLANA	0,0799
TIRIOLO	0,0895	CAMPOSANO	0,1367	FISCIANO	0,1966	MONTESARCHIO	0,1306
TORANO CASTELLO	0,0446	CANCELLO ED ARNONE	0,1047	FLUMERI	0,0520	MONTEVERDE	0,0524
TORRE DI RUGGERO	0,0623	CANDIDA	0,0826	FOGLIANISE	0,1340	MONTORO	0,1273
TORTORA	0,0951	CANNALONGA	0,0703	FOIANO DI VAL FORTORE	0,1239	MORCONE	0,1458
TREBISACCE	0,0801	CAPACCIO PAESTUM	0,1279	FONTANAROSA	0,0573	MORIGERATI	0,0602
TRENTA	0,0609	CAPODRISE	0,1320	FONTEGRECA	0,0692	MORRA DE SANCTIS	0,0497
TROPEA	0,1798	CAPOSELE	0,0567	FORCHIA	0,1253	MOSCHIANO	0,0816
UMBRIATICO	0,0285	CAPRI	1,0000	FORINO	0,0727	MUGNANO DEL CARDINALE	0,0998
VACCARIZZO ALBANESE	0,0436	CAPRIATI A VOLTURNO	0,0664	FORIO	0,3778	MUGNANO DI NAPOLI	0,1834
VALLEFiorITA	0,0614	CAPRIGLIA IRPINA	0,0823	FORMICOLA	0,0964	NAPOLI	0,3486
VALLELONGA	0,0500	CAPUA	0,1163	FRAGNETO MONFORTE	0,1228	NOCERA INFERIORE	0,1313
VARAPODIO	0,0669	CARBONARA DI NOLA	0,0948	FRAGNETO L'ABATE	0,1165	NOCERA SUPERIORE	0,1303
VAZZANO	0,0499	CARDITO	0,1527	FRANCOLISE	0,0823	NOLA	0,1640
VERBICARO	0,0481	CARIFE	0,0589	FRASSO TELESINO	0,1179	NOVI VELLA	0,0606
VERZINO	0,0348	CARINARO	0,1344	FRATTAMAGGIORE	0,2137	NUSCO	0,0509
VIBO VALENTIA	0,1157	CARINOLA	0,0928	FRATTAMINORE	0,1460	OGLIASTRO CILENTO	0,0978
VILLA SAN GIOVANNI	0,1178	CASAGIOVE	0,1479	FRIGENTO	0,0546	OLEVANO SUL TUSCIANO	0,0915
VILLAPIANA	0,0741	CASAL VELINO	0,1053	FRIGNANO	0,1249	OLIVETO CITRA	0,0883
ZACCANOPOLI	0,0457	CASAL DI PRINCIPE	0,1261	FURORE	0,3540	OMIGNANO	0,0787
ZAGARISE	0,0620	CASALBORE	0,0543	FUTANI	0,0712	ORRIA	0,0612
ZAMBRONE	0,0736	CASALBUONO	0,0639	GALLO MATESE	0,1052	ORTA DI ATELLA	0,1161
ZUMPARNO	0,0681	CASALDUNI	0,0943	GALLUCCIO	0,0497	OSPEDALETTO D'ALPINOLO	0,0997
ZUNGRI	0,0424	CASALETTO SPARTANO	0,0685	GESUALDO	0,0571	OTTATI	0,0666
		CASALNUOVO DI NAPOLI	0,1860	GIANO VETUSTO	0,0906	OTTAVIANO	0,1325
		CASALUCE	0,1282	GIFFONI SEI CASALI	0,1202	PADULA	0,0716
		CASAMARCIANO	0,1177	GIFFONI VALLE PIANA	0,1145	PADULI	0,1347
		CASAMICCIOLA TERME	0,3574	GINESTRA DEGLI SCHIAVONI	0,1132	PAGANI	0,1333
		CASANDRINO	0,1325	GIOI	0,0593	PAGO VEIANO	0,1136
		CASAPESENNA	0,1299	GIOIA SANNTICA	0,0997	PAGO DEL VALLO DI LAURO	0,0803
		CASAPULLA	0,1333	GIUGLIANO IN CAMPANIA	0,1680	PALMA CAMPANIA	0,1121
		CASAVATORE	0,1774	GIUNGANO	0,0792	PALOMONTE	0,0851
		CASELLE IN PITTARI	0,0703	GRAGNANO	0,2511	PANNARANO	0,1354
		CASERTA	0,1861	GRAZZANISE	0,1022	PAOLISI	0,1081
		CASOLA DI NAPOLI	0,1553	GRECI	0,0522	PARETE	0,1278
		CASSORIA	0,1878	GRICIGNANO DI AVERSA	0,1239	PAROLISE	0,0781
		CASSANO IRPINO	0,0669	GROTTAMINARDA	0,1303	PASTORANO	0,0971
		CASTEL BARONIA	0,0600	GROTTOLELLA	0,0783	PATERNOPOLI	0,0599
		CASTEL CAMPAGNANO	0,1012	GRUMO NEVANO	0,1373	PAUSIPI	0,1267
		CASTEL MORRONE	0,1392	GUARDIA LOMBARDI	0,0523	PELLEZZANO	0,1617
		CASTEL SAN GIORGIO	0,0993	GUARDIA SANFRAMONDI	0,1213	PERDIFUMO	0,0740
		CASTEL SAN LORENZO	0,0826	ISCHIA	0,3843	PERITO	0,0615
		CASTEL VOLTURNO	0,0788	ISPANI	0,0927	PERTOSA	0,0772
		CASTEL DI SASSO	0,1014	LACCO AMENO	0,3730	PESCO SANNITA	0,1429
		CASTELCIVITA	0,0770	LACEDONIA	0,0476	PETINA	0,0778
		CASTELFRANCI	0,0608	LAPIO	0,0613	PETRURRO IRPINO	0,0689
		CASTELFRANCO IN MISCANO	0,1050	LAUREANA CILENTO	0,0750	PIAGGINE	0,0553
		CASTELLABATE	0,1374	LAURINO	0,0631	PIANA DI MONTE VERNA	0,1212
		CASTELLAMMARE DI STABIA	0,3014	LAURITO	0,0745	PIANO DI SORRENTO	0,5155
		CASTELLO DEL MATESE	0,0661	LAURO	0,0823	PIEDIMONTE MATESE	0,1097
		CASTELLO DI CISTERNA	0,1650	LAVIANO	0,0705	PIETRADEFFUSI	0,0566
		CASTELNUOVO CILENTO	0,0646	LETINO	0,0806	PIETRADELARA	0,0902
		CASTELNUOVO DI CONZA	0,0851	LETTERE	0,1428	PIETRAROJA	0,1103
		CASTELPAGANO	0,0942	LIBERI	0,1082	PIETRASTORNINA	0,0647
		CASTELPOTO	0,1143	LIMATOLA	0,1157	PIETRAVAIRANO	0,0884
		CASTELVENERE	0,1376	LIONI	0,0957	PIETRELCINA	0,1902
		CASTELVETERE IN VAL FORTORE	0,0966	LIVERI	0,1026	PIGNATARO MAGGIORE	0,0893
		CASTELVETERE SUL CALORE	0,0675	LUOGOSANO	0,0559	PIMONTE	0,2722
		CASTIGLIONE DEL GENOVESI	0,1196	LUSCIANO	0,1480	PISCIOTTA	0,1152
		CAUTANO	0,1232	LUSTRA	0,0760	POGGIOMARINO	0,1174
		CAVA DE' TIRRENI	0,2524	MACERATA CAMPANIA	0,1348	POLLA	0,0730
		CELLE DI BULGHERIA	0,0691	MADDALONI	0,1236	POLLENA TROCCHIA	0,1747
		CELLOLE	0,0694	MAGLIANO VETERE	0,0690	POLLICA	0,1099
		CENTOLA	0,1037	MAIORI	0,3402	POMIGLIANO D'ARCO	0,1968
		CEPPALONI	0,1277	MANOCALZATI	0,0878	POMPEI	0,2957
		CERASO	0,0626	MARANO DI NAPOLI	0,1882	PONTE	0,1540
		CERCOLA	0,2098	MARCIANISE	0,1182	PONTECAGNANO FAIANO	0,1953
		CERRETO SANNITA	0,1415	MARIGLIANELLA	0,1558	PONTELANDOLFO	0,1500
		CERVINARA	0,1148	MARIGLIANO	0,1553	PONTELATONE	0,0988
		CERVINO	0,1104	MARZANO APPIO	0,0685	PORTICI	0,2736
		CESA	0,1303	MARZANO DI NOLA	0,0863	PORTICO DI CASERTA	0,1255
		CESINALI	0,0885	MASSA LUBRENSE	0,4503	POSTANO	0,5454
		CETARA	0,3670	MASSA DI SOMMA	0,1995	POSTIGLIONE	0,0937
		CHIANCHE	0,0637	MELITO IRPINO	0,0591	POZZUOLI	0,2796
		CHIUSANO DI SAN DOMENICO	0,0622	MELITO DI NAPOLI	0,1602	PRAIANO	0,5008
		CICCIANO	0,1422	MELIZZANO	0,1412	PRATA SANNITA	0,0823
		CICERALE	0,0730	MERCATO SAN SEVERINO	0,1436	PRATA DI PRINCIPATO ULTRA	0,0807
		CIMITILE	0,1549	MERCOGLIANO	0,1920	PRATELLA	0,0800
		CIORLANO	0,0669	META	0,5939	PRATOLA SERRA	0,0870
		CIRCELLO	0,1173	MIGNANO MONTE LUNGO	0,0726	PRESENZANO	0,0928
		COLLE SANNITA	0,1293	MINORI	0,2921	PRIGNANO CILENTO	0,0793
		COLLIANO	0,0802	MIRABELLA ECLANO	0,0915	PROCIDA	0,3899
		COMIZIANO	0,1385	MOIANO	0,1388	PUGLIANELLO	0,1269
		CONCA DEI MARINI	0,3756	MOIO DELLA CIVITELLA	0,0600	QUADRELLE	0,0973
		CONCA DELLA CAMPANIA	0,0686	MOLINARA	0,1350	QUALIANO	0,1452
		CONTRADA	0,0748	MONDRAGONE	0,0692	QUARTO	0,1998
		CONTRONE	0,0775	MONTAGUTO	0,0530	QUINDICI	0,0607
		CONTURSI TERME	0,0951	MONTANO ANTILIA	0,0601	RAVELLO	0,3717
		CONZA DELLA CAMPANIA	0,0588	MONTE SAN GIACOMO	0,0601	RAVISCANINA	0,0823
		CORBARA	0,0925	MONTE DI PROCIDA	0,2623	RECALE	0,1236
		CORLETO MONFORTE	0,0658	MONTECALVO IRPINO	0,0534	REINO	0,1076




Elenco, per Regione, dei Comuni e del relativo livello delle quotazioni immobiliari

RIARDO	0,0944	SCAMPITELLA	0,0513	BETTOLA	0,1056	FORLÌ	0,2346
RICIGLIANO	0,0501	SCISCIANO	0,1221	BIBBIANO	0,1200	FORMIGINE	0,1914
ROCCA SAN FELICE	0,0619	SENERCHIA	0,0532	BOBBIO	0,1411	FORMIGNANA	0,0806
ROCCADEVANDRO	0,0683	SERINO	0,1089	BOLOGNA	0,4012	FORNOVO DI TARO	0,1504
ROCCABASCERANA	0,0643	SERRAMEZZANA	0,0647	BOMPORTO	0,1846	FRASSINORO	0,1053
ROCCADASPIDE	0,0816	SERRARA FONTANA	0,4092	BONDENO	0,1228	FUSIGNANO	0,1415
ROCCAGLIORIOSA	0,0628	SERRE	0,0877	BORE	0,0336	GAGGIO MONTANO	0,1439
ROCCAMONFINA	0,0925	SESSA AURUNCA	0,1110	BORETTO	0,0907	GALEATA	0,1485
ROCCAPIEMONTE	0,0930	SESSA CILENTO	0,0593	BORGHI	0,1414	GALLIERA	0,1508
ROCCARAINOLA	0,1225	SIANO	0,1135	BORGO TOSSIGNANO	0,1320	GAMBETTOLA	0,2272
ROCCAROMANA	0,0897	SICIGNANO DEGLI ALBURNI	0,0822	BORGO VAL DI TARO	0,0885	GATTATICO	0,1127
ROCCHETTA E CROCE	0,0782	SIRIGNANO	0,0915	BORGONOVO VAL TIDONE	0,1473	GATTEO	0,2556
ROFRANO	0,0722	SOLOFRA	0,1383	BRESCELLO	0,0983	GAZZOLA	0,1113
ROMAGNANO AL MONTE	0,0606	SOLOPACA	0,1445	BRISIGHELLA	0,1694	GEMMANO	0,1618
ROSCIGNO	0,0714	SOMMA VESUVIANA	0,1550	BUDRIO	0,2217	GORO	0,1112
ROTONDI	0,0805	SORBO SERPICO	0,0692	BUSSETO	0,1063	GOSSOLENGO	0,1534
RUTINO	0,0913	SORRENTO	0,6305	CADELBOSCO DI SOPRA	0,1014	GRAGNANO TREBBIENSE	0,1417
RUVIANO	0,1050	SPARANISE	0,0935	CADEO	0,1586	GRANAROLO DELL'EMILIA	0,3258
SACCO	0,0615	SPERONE	0,0992	CALDERARA DI RENO	0,2513	GRIZZANA MORANDI	0,1503
SALA CONSILINA	0,0857	STELLA CILENTO	0,0711	CALENDASCO	0,1270	GROPPARELLO	0,0972
SALENTO	0,0699	STIO	0,0601	CALESTANO	0,0577	GUALTIERI	0,0942
SALERNO	0,2715	STRIANO	0,1102	CAMINATA	0,0978	GUASTALLA	0,1334
SALVITELLE	0,0739	STURNO	0,0568	CAMPAGNOLA EMILIA	0,0763	GIUGLIA	0,1275
SALZA IRPINA	0,0778	SUCCIVO	0,1250	CAMPEGINE	0,1254	IMOLA	0,1968
SAN BARTOLOMEO IN GALDO	0,1543	SUMMONTE	0,0967	CAMPOGALLIANO	0,1628	JOLANDA DI SAVOIA	0,0741
SAN CIPRIANO PICENTINO	0,1370	TAURANO	0,0759	CAMPOSANTO	0,1829	LAGOSANTO	0,0945
SAN CIPRIANO D'AVERSA	0,1342	TAURASI	0,0590	CAMUGNANO	0,1492	LAMA MOCOGNO	0,1178
SAN FELICE A CANCELLO	0,1080	TEANO	0,0994	CANOSSA	0,0920	LANGHIRANO	0,1730
SAN GENNARO VESUVIANO	0,1223	TEGGIANO	0,0724	CAORSO	0,1217	LESIGNANO DE' BAGNI	0,1251
SAN GIORGIO LA MOLARA	0,1214	TELESE TERME	0,1510	CARPANETO PIACENTINO	0,1620	LIZZANO IN BELVEDERE	0,1225
SAN GIORGIO A CREMANO	0,2571	TEORA	0,0497	CARPI	0,1804	LOIANO	0,1546
SAN GIORGIO DEL SANNIO	0,2086	TERZIGNO	0,1141	CARPINETI	0,0575	LONGIANO	0,2049
SAN GIOVANNI A PIRO	0,0946	TEVEROLA	0,1313	CASALECCHIO DI RENO	0,3537	LUGAGNANO VAL D'ARDA	0,1035
SAN GIUSEPPE VESUVIANO	0,1301	TOCCO CAUDIO	0,1211	CASALFUMANESE	0,1258	LUGO	0,1479
SAN GREGORIO MAGNO	0,0689	TORA E PICILLI	0,0667	CASALGRANDE	0,1484	LUZZARA	0,1008
SAN GREGORIO MATESE	0,0692	TORCHIARA	0,0738	CASINA	0,0687	MAIOLO	0,1255
SAN LEUCIO DEL SANNIO	0,1252	TORELLA DEI LOMBARDI	0,0538	CASOLA VALSENIO	0,1388	MALALBERGO	0,1850
SAN LORENZELLO	0,1480	TORRACA	0,0709	CASTEL BOLOGNESE	0,1537	MARANELLO	0,1764
SAN LORENZO MAGGIORE	0,1178	TORRE ANNUNZIATA	0,1972	CASTEL GUELFO DI BOLOGNA	0,1622	MARANO SUL PANARO	0,1604
SAN LUPO	0,1119	TORRE LE NOCELLE	0,0629	CASTEL MAGGIORE	0,3012	MARZABOTTO	0,1399
SAN MANGO PIEMONTE	0,1288	TORRE ORSAIA	0,0611	CASTEL SAN GIOVANNI	0,1704	MASI TORELLA	0,1053
SAN MANGO SUL CALORE	0,0653	TORRE DEL GRECO	0,2224	CASTEL SAN PIETRO TERME	0,2814	MASSA LOMBARDA	0,1403
SAN MARCELLINO	0,1333	TORRECUSO	0,1264	CASTEL D'AIANO	0,1105	MEDESANO	0,1289
SAN MARCO EVANGELISTA	0,1635	TORRIONI	0,0637	CASTEL DEL RIO	0,1201	MEDICINA	0,2098
SAN MARCO DEI CAVOTTI	0,1499	TORTORELLA	0,0640	CASTEL DI CASIO	0,1370	MEDOLLA	0,1856
SAN MARTINO SANNITA	0,1355	TRAMONTI	0,1386	CASTELDELICI	0,1399	MELDOLA	0,1717
SAN MARTINO VALLE CAUDINA	0,0772	TRECASE	0,1890	CASTELFRANCO EMILIA	0,1809	MERCATO SARACENO	0,1688
SAN MARZANO SUL SARNO	0,0918	TRENTINARA	0,0725	CASTELL'ARQUATO	0,1638	MESOLA	0,1038
SAN MAURO CILENTO	0,0869	TRENTOLA-DUCENTA	0,1460	CASTELLARANO	0,1416	MEZZANI	0,0661
SAN MAURO LA BRUCA	0,0672	TREVICO	0,0525	CASTELLO D'ARGILE	0,1891	MINERBIO	0,2002
SAN MICHELE DI SERINO	0,0890	TUIRNO	0,1163	CASTELNOVO DI SOTTO	0,1247	MIRABELLO	0,1306
SAN NAZZARO	0,1212	TUFO	0,0737	CASTELNOVO NE' MONTI	0,1447	MIRANDOLA	0,0757
SAN NICOLA BARONIA	0,0588	VAIRANO PATENORA	0,0910	CASTELNUOVO RANGONE	0,2035	MISANO ADRIATICO	0,3582
SAN NICOLA MANFREDI	0,2417	VALLATA	0,0606	CASTELVETRO PIACENTINO	0,1240	MODENA	0,2482
SAN NICOLA LA STRADA	0,1592	VALLE AGRICOLA	0,0633	CASTELVETRO DI MODENA	0,1877	MODIGLIANA	0,1453
SAN PAOLO BEL SITO	0,1134	VALLE DELL'ANGELO	0,0651	CATENASO	0,3272	MOLINELLA	0,1609
SAN PIETRO INFINE	0,0503	VALLE DI MADDALONI	0,0993	CASTIGLIONE DEI PEPOLI	0,1430	MONCHIO DELLE CORTI	0,0492
SAN PIETRO AL TANAGRO	0,0703	VALLESACCARDA	0,0531	CASTROCARO TERME E TERRA DEL	0,1778	MONDAINO	0,1789
SAN POTTITO SANNITICO	0,0737	VALLO DELLA LUCANIA	0,1092	SOLE		MONGHIDORO	0,1348
SAN POTTITO ULTRA	0,0868	VALVA	0,0757	CATTOLICA	0,3905	MONTE SAN PIETRO	0,1918
SAN PRISCO	0,1373	VENTICANO	0,0628	CAVEZZO	0,1883	MONTECCHIO EMILIA	0,1690
SAN RUFO	0,0637	VIBONATI	0,1032	CAVRIAGO	0,1250	MONTECHIARUGOLO	0,1940
SAN SALVATORE TELESINO	0,1562	VICO EQUENSE	0,4065	CENTO	0,1699	MONTECRETO	0,1348
SAN SEBASTIANO AL VESUVIO	0,2368	VIETRI SUL MARE	0,3411	CERIGNALE	0,0764	MONTEFIORE CONCA	0,1956
SAN SOSSIO BARONIA	0,0637	VILLA LITERNO	0,1313	CERVIA	0,2805	MONTEFIORENO	0,1087
SAN TAMMARO	0,1112	VILLA DI BRIANO	0,1301	CESENA	0,2370	MONTEGRIDOLFO	0,1932
SAN VALENTINO TORIO	0,0937	VILLAMAINA	0,0541	CESENATICO	0,3636	MONTERENZIO	0,1781
SAN VITALIANO	0,1358	VILLANOVA DEL BATTISTA	0,0542	CIVITELLA DI ROMAGNA	0,1525	MONTESCUDO - MONTE COLOMBO	0,2045
SANT'AGATA DE' GOTI	0,1153	VILLARICCA	0,1650	CODIGORO	0,1134	MONTESE	0,1078
SANT'AGNELLO	0,5938	VISCIANO	0,0970	COLI	0,0946	MONTIANO	0,1750
SANT'ANASTASIA	0,1715	VITULANO	0,1272	COLLECCHIO	0,1827	MONTICELLI D'ONGINA	0,1168
SANT'ANDREA DI CONZA	0,0526	VITULAZIO	0,1029	COLORNO	0,1874	MONZUNO	0,1423
SANT'ANGELO A CUPOLO	0,2450	VOLLA	0,1897	COMACCHIO	0,1837	MORCIANO DI ROMAGNA	0,2675
SANT'ANGELO A FASANELLA	0,0583	VOLTURARA IRPINA	0,0532	COMPIANO	0,0405	MORDANO	0,1344
SANT'ANGELO A SCALA	0,0627	ZUNGOLI	0,0566	CONCORDIA SULLA SECCHIA	0,1111	MORFASSO	0,0796
SANT'ANGELO ALL'ESCA	0,0555			CONSELICE	0,1342	NEVIANO DEGLI ARDUINI	0,0438
SANT'ANGELO D'ALIFE	0,0842			COPPARO	0,1291	NIBBIANO	0,1028
SANT'ANGELO DEI LOMBARDI	0,0908			CORIANO	0,2783	NOCETO	0,1755
SANT'ANTIMO	0,1396			CORNIGLIO	0,0312	NONANTOLA	0,1785
SANT'ANTONIO ABATE	0,1811	AGAZZANO	0,1307	CORREGGIO	0,1374	NOVAFELTRIA	0,1600
SANT'ARCAANGELO TRIMONTE	0,1178	ALBARETO	0,0609	CORTE BRUGNATELLA	0,0956	NOVELLARA	0,1223
SANT'ARFINO	0,1250	ALBINEA	0,1674	CORTEMAGGIORE	0,1210	NOVI DI MODENA	0,1081
SANT'ARSENIO	0,0671	ALFONSINE	0,1349	COTIGNOLA	0,1589	OSTELLATO	0,0934
SANT'EGIDIO DEL MONTE ALBINO	0,0945	ALSENO	0,1499	CREVALCORE	0,1677	OTTONE	0,0889
SANTA CROCE DEL SANNIO	0,1077	ALTO RENO TERME	0,1596	DONADOLA	0,1363	OZZANO DELL'EMILIA	0,2751
SANTA LUCIA DI SERINO	0,0744	ANZOLA DELL'EMILIA	0,2594	DOZZA	0,1734	PALAGANO	0,1008
SANTA MARIA CAPUA VETERE	0,1390	ARGELATO	0,3314	FABBRICO	0,1081	PALANZANO	0,0551
SANTA MARIA A VICO	0,1001	ARGENTA	0,1388	FAENZA	0,1765	PARMA	0,2569
SANTA MARIA LA CARITÀ	0,2022	BAGNACAVALLO	0,1555	FANANO	0,1576	PAVULLO NEL FRIGNANO	0,1506
SANTA MARIA LA FOSSA	0,0950	BAGNARA DI ROMAGNA	0,1401	FARINI	0,0979	PECORARA	0,0877
SANTA MARINA	0,1007	BAGNO DI ROMAGNA	0,1609	FELINO	0,2023	PELLEGRINO PARMENSE	0,0474
SANTA PAOLINA	0,0651	BAGNOLO IN PIANO	0,0962	FERRARA	0,1910	PENNABILLI	0,1528
SANTO STEFANO DEL SOLE	0,0769	BAISO	0,1027	FERRIERE	0,1053	PIACENZA	0,1998
SANTOMENNA	0,0665	BARDI	0,0568	FIDENZA	0,1854	PIANELLO VAL TIDONE	0,1044
SANZA	0,0610	BARICELLA	0,1793	FINALE EMILIA	0,1228	PIANORO	0,3296
SAPRI	0,1546	BASTIGLIA	0,1670	FIORANO MODENESE	0,1958	PIEVE DI CENTO	0,2047
SARNO	0,1415	BEDONIA	0,0721	FIORAZUOLA D'ARDA	0,1694	PIEVEPELAGO	0,1363
SASSANO	0,0651	BELLARIA-IGEA MARINA	0,3089	FISCAGLIA	0,0908	PIOZZANO	0,0918
SASSINORO	0,1151	BENTIVOGLIO	0,1959	FIUMALBO	0,1994	PODENZANO	0,1547
SAVIANO	0,1283	BERCETO	0,0429	FONTANELICE	0,1300	POGGIO RENATICO	0,1773
SAVIGNANO IRPINO	0,0543	BERRA	0,0801	FONTANELLATO	0,1433	POGGIO TORRIANA	0,2049
SCAFATI	0,1945	BERTINORO	0,1836	FORTEVIVO	0,1576	POLISINE ZIBELLO	0,0645
SCALA	0,3220	BESENZONE	0,1286	FORLIMPOPOLI	0,2110	POLINAGO	0,0994




Elenco, per Regione, dei Comuni e del relativo livello delle quotazioni immobiliari

PONTE DELL'OLIO	0,1040	ZOCCA	0,1155	MOGGIO UDINESE	0,0910	TREPPA GRANDE	0,0991
PONTENURE	0,1589	ZOLA PREDOSA	0,3002	MOIMACCO	0,1029	TRICESIMO	0,1242
PORTICO E SAN BENEDETTO	0,1236	REGIONE		MONFALCONE	0,1272	TRIESTE	0,2004
PORTOMAGGIORE	0,1179	FRILUI-VENEZIA		MONRUPINO	0,1608	TRIVIGNANO UDINESE	0,1029
POVIGLIO	0,0983	GIULIA		MONTENARS	0,0719	TURRIACO	0,1187
PREDAPPIO	0,1681	AIELLO DEL FRILUI	0,1098	MONTEREALE VALCELLINA	0,0712	UDINE	0,1918
PREMILCUORE	0,1213	AMARO	0,0809	MORARO	0,0947	VAJONT	0,0727
PRIGNANO SULLA SECCHIA	0,1081	AMPEZZO	0,0826	MORSANO AL TAGLIAMENTO	0,0897	VALVASONE ARZENE	0,0784
QUATTRO CASTELLA	0,1502	ANDREIS	0,0463	MORTEGLIANO	0,1106	VARMO	0,1038
RAVARINO	0,1851	AQUILEIA	0,1058	MORUZZO	0,1092	VENZONE	0,0842
RAVENNA	0,2192	ARBA	0,0704	MOSSA	0,1024	VERZEGNIS	0,0602
REGGIO NELLEMLIA	0,1928	ARTA TERME	0,0931	MUGGIA	0,2064	VILLA SANTINA	0,0923
REGGIOLO	0,0885	ARTEGNA	0,0868	MUZZANA DEL TURGNANO	0,0937	VILLA VICENTINA	0,1019
RICCIONE	0,5001	ATTIMIS	0,0937	NIMIS	0,0885	VILLESSE	0,1199
RIMINI	0,3362	AVIANO	0,0965	OSOPPO	0,0872	VISCO	0,0998
RIO SALICETO	0,0970	AZZANO DECIMO	0,1041	OVARO	0,0826	VITO D'ASIO	0,0395
RIOLO TERME	0,1578	BAGNARIA ARSA	0,1046	PAGNACCO	0,1117	VIVARO	0,0754
RIOLUNATO	0,1682	BARCIS	0,0659	PALAZZOLO DELLO STELLA	0,0942	ZOPPOLA	0,0970
RIVERGARO	0,1863	BASILIANO	0,0984	PALMANOVA	0,1111	ZUGLIO	0,0602
RO	0,0954	BERTIOLO	0,1029	PALUZZA	0,0826	REGIONE	
ROCCA SAN CASCIANO	0,1317	BICINICO	0,1035	PASIAN DI PRATO	0,1302	LAZIO	
ROCCABIANCA	0,0583	BORDANO	0,0757	PASIANO DI PORDENONE	0,0897	ACCUMOLI	0,0401
ROLO	0,1059	BRUGNERA	0,1001	PAULARO	0,0826	ACQUAFONDATA	0,0508
RONCOFREDDO	0,1566	BUDOIA	0,0935	PAVIA DI UDINE	0,0996	ACQUAPENDENTE	0,1274
ROTTOFRENO	0,1633	BUJA	0,0872	PINZANO AL TAGLIAMENTO	0,0621	ACUTO	0,0552
RUBIERA	0,1630	BUTTRIO	0,0956	POCENIA	0,0940	AFFLE	0,0876
RÜSSI	0,1750	CAMINO AL TAGLIAMENTO	0,1029	POLCENIGO	0,0886	AGOSTA	0,1093
SALA BAGANZA	0,1294	CAMPFORMIDO	0,1243	PONTEBBA	0,0910	ALATRI	0,1710
SALA BOLOGNESE	0,2475	CAMPOLONGO TAOPIGLIANO	0,1039	PORCIA	0,1217	ALBANO LAZIALE	0,2510
SALSOMAGGIORE TERME	0,1359	CANEVA	0,0994	PORDENONE	0,1510	ALLUMIERE	0,1621
SALUDECIO	0,1937	CAPRIVA DEL FRILUI	0,1024	PORPETTO	0,0936	ALVITO	0,0686
SAN BENEDETTO VAL DI SAMBRO	0,1401	CARLINO	0,0941	POVOLETTO	0,0914	AMASENO	0,0633
SAN CESARIO SUL PANARO	0,1366	CASARSA DELLA DELIZIA	0,1066	POZZUOLO DEL FRILUI	0,1032	AMATRICE	0,0401
SAN CLEMENTE	0,2483	CASSACCO	0,0871	PRADAMANO	0,1008	ANAGNI	0,1899
SAN FELICE SUL PANARO	0,1677	CASTELNOVO DEL FRILUI	0,0392	PRATA DI PORDENONE	0,1009	ANGUILLARA SABAZIA	0,2231
SAN GIORGIO PIACENTINO	0,1544	CASTIONS DI STRADA	0,0995	PRATO CARNICO	0,0806	ANTICOLI CORRADO	0,1112
SAN GIORGIO DI PIANO	0,2930	CAVASSO NUOVO	0,0669	PRAVISDOMINI	0,0813	ANTRODOCO	0,1317
SAN GIOVANNI IN MARIIGNANO	0,2858	CAVAZZO CARNICICO	0,0602	PRECENICCO	0,1025	ANZIO	0,2246
SAN GIOVANNI IN PERSICETO	0,2086	CERCIVENTO	0,0602	PREMARIACCO	0,0913	ARCE	0,0730
SAN LAZZARO DI SAVENA	0,3795	CERVIGNANO DEL FRILUI	0,1220	PREONE	0,0602	ARCINAZZO ROMANO	0,1153
SAN LEO	0,1554	CHIONS	0,0883	PREPOTTO	0,0607	ARDEA	0,2236
SAN MARTINO IN RIO	0,1015	CHIOPRIS-VISCONTI	0,1116	PULFERO	0,0551	ARICCIA	0,2323
SAN MAURO PASCOLI	0,2340	CHIUSAFORTE	0,0877	RAGOGNA	0,0897	ARLENIA DI CASTRO	0,0843
SAN PIETRO IN CASALE	0,1809	CIMOLAIS	0,0666	RAVASCLETTO	0,1178	ARNARA	0,0599
SAN PIETRO IN CERRO	0,1141	CIVIDALE DEL FRILUI	0,1344	RAVEO	0,0602	ARPINO	0,0811
SAN POLO D'ENZA	0,0940	CLAUT	0,0661	REANA DEL ROIALE	0,0963	ARSOLI	0,1061
SAN POSSIDONIO	0,1059	CLAUZETTO	0,0403	REMANZACCO	0,0932	ARTENA	0,1667
SAN PROSPERO	0,1699	CODROIPO	0,1229	RESIA	0,0687	ASCREA	0,1149
SAN SECONDO PARMENSE	0,1326	COLLOREDO DI MONTE ALBANO	0,0961	RESIUTTA	0,0636	ATINA	0,0940
SANT'AGATA BOLOGNESE	0,1851	COMEGLIANS	0,0826	RIGOLATO	0,0826	AUSONIA	0,0606
SANT'AGATA FELTRIA	0,1342	CORDEONONS	0,1295	RIVE D'ARCANO	0,0961	BAGNOREGIO	0,1212
SANT'AGATA SUL SANTERNO	0,1541	CORDOVADO	0,0925	RIVIGNANO TEOR	0,1075	BARBARANO ROMANO	0,1227
SANT'AGOSTINO	0,1413	CORMONS	0,1053	ROMANS D'ISONZO	0,1111	BASSANO ROMANO	0,1384
SANTILARIO D'ENZA	0,1601	CORNO DI ROSAZZO	0,0952	RONCHI DEI LEGIONARI	0,1453	BASSANO IN TEVERINA	0,1204
SANTA SOFIA	0,1577	COSEANO	0,1040	RONCHIS	0,0937	BASSIANO	0,1083
SANTARCANGELO DI ROMAGNA	0,2581	DIGNANO	0,1023	ROVEREDO IN PIANO	0,1096	BELLEGRA	0,0927
SARMATO	0,1258	DOBERDÒ DEL LAGO	0,0920	RUDA	0,0941	BELMONTE CASTELLO	0,0508
SARSINA	0,1605	DOGNA	0,0709	SACILE	0,1591	BELMONTE IN SABINA	0,1202
SASSO MARCONI	0,3251	DOLEGNA DEL COLLIO	0,0742	SAGRADO	0,1043	BLERA	0,1220
SASSUOLO	0,1902	DRENCHIA	0,0531	SAN CANZIAN D'ISONZO	0,1083	BOLSENA	0,1864
SAVIGNANO SUL PANARO	0,1432	DUINO-AURISINA	0,1953	SAN DANIELE DEL FRILUI	0,1120	BOMARZO	0,1180
SAVIGNANO SUL RUBICONE	0,2285	ENEMONZO	0,0826	SAN DORLIGO DELLA VALLE-	0,1763	BORBONA	0,0827
SCANDIANO	0,1648	ERTO E CASSO	0,0588	DOLINA		BORGO VELINO	0,1252
SERRAMAZZONI	0,1211	FAEDIS	0,0897	SAN FLORIANO DEL COLLIO	0,0839	BORGOROSE	0,1351
SESTOLA	0,1809	FAGAGNA	0,1069	SAN GIORGIO DELLA RICHINVELDA	0,0767	BOVILLE ERNICA	0,0923
SISSA TRECASALI	0,1257	FANNA	0,0716	SAN GIORGIO DI NOGARO	0,0964	BRACCIANO	0,2407
SOGLIANO AL RUBICONE	0,1625	FARRA D'ISONZO	0,1024	SAN GIOVANNI AL NATISONE	0,0934	BROCCOSTELLA	0,0788
SOLAROLO	0,1351	FIUME VENETO	0,1161	SAN LEONARDO	0,0558	CALCATÀ	0,1098
SOLIERA	0,1877	FIUMICELLO	0,0962	SAN LORENZO ISONTINO	0,1024	CAMERATA NUOVA	0,1105
SOLIGNANO	0,0329	FLAIBANO	0,1030	SAN MARTINO AL TAGLIAMENTO	0,0719	CAMPAGNANO DI ROMA	0,2021
SORAGNA	0,1172	FOGLIANO REDIPUGLIA	0,1103	SAN PIER D'ISONZO	0,0972	CAMPODIMELE	0,0820
SORBOLO	0,1620	FONTANAFREDDA	0,1056	SAN PIETRO AL NATISONE	0,0672	CAMPOLI APPENNINO	0,0799
SPILAMBERTO	0,1618	FORGARIA NEL FRILUI	0,0719	SAN QUIRINO	0,1009	CANALE MONTERANO	0,1927
TALAMELLO	0,1384	FORNI AVOLTRI	0,0933	SAN VITO AL TAGLIAMENTO	0,1235	CANEPINA	0,1160
TERENZO	0,0335	FORNI DI SOPRA	0,0998	SAN VITO AL TORRE	0,1042	CANINO	0,1139
TIZZANO VAL PARMA	0,0449	FORNI DI SOTTO	0,0826	SAN VITO DI FAGAGNA	0,1040	CANTALICE	0,1407
TOANO	0,0570	FRISANCO	0,0457	SANTA MARIA LA LONGA	0,1040	CANTALUPO IN SABINA	0,1234
TORNOLÒ	0,0735	GEMONA DEL FRILUI	0,1157	SOURIS	0,0531	CANTERANO	0,0809
TORRILE	0,1631	GONARS	0,0935	SAVOGNA	0,0954	CAPENA	0,2029
TRAVERSETOLO	0,1601	GORIZIA	0,1369	SAVOGNA D'ISONZO	0,0986	CAPODIMONTE	0,1581
TRAVO	0,1129	GRADISCA D'ISONZO	0,1388	SEDEGLIANO	0,0986	CAPRANICA	0,1482
TREDOZIO	0,1389	GRADO	0,2302	SEQUALS	0,0710	CAPRANICA PRENESTINA	0,1272
TRESIGALLO	0,0778	GRIMACCO	0,0533	SESTO AL REGHENA	0,0946	CAPRAROLA	0,1264
VALMOZZOLA	0,0264	LATISANA	0,0602	SGONICO	0,1596	CARBOGNANO	0,1093
VALSAMOGGIA	0,1741	LAUCO	0,0602	SOCCHIEVE	0,0826	CARPINETO ROMANO	0,1144
VARANO DE' MELEGARI	0,0753	LESTIZZA	0,0984	SPLIMBERGO	0,1015	CASALATICO	0,0518
VARSÌ	0,0468	LIGNANO SABBADORO	0,3487	STARANZANO	0,1390	CASALVIERI	0,0779
VENTASSO	0,0630	LIGOSULLO	0,0545	STREGNA	0,0531	CASAPE	0,1315
VERGATO	0,1736	LUSEVERA	0,0743	SUTRIO	0,0894	CASAPROTA	0,1501
VERGHERETO	0,1360	MAGNANO IN RIVIERA	0,0932	TAIPANA	0,0719	CASPERIA	0,1207
VERNASCA	0,0922	MAJANO	0,0890	TALMASSONS	0,0917	CASSINO	0,2239
VERUCCHIO	0,2397	MALBORGHETTO VALBRUNA	0,1047	TARCENTO	0,1067	CASTEL GANDOLFO	0,3071
VETTO	0,0563	MANIAGO	0,0962	TARVISIO	0,1232	CASTEL MADAMA	0,1676
VEZZANO SUL CROSTOLO	0,0726	MANZANO	0,0915	TAVAGNACCO	0,1362	CASTEL SAN PIETRO ROMANO	0,1337
VIANO	0,1032	MARANO LAGUNARE	0,1340	TERZO D'AQUILEIA	0,1048	CASTEL SANT'ANGELO	0,1196
VIGARANO MAINARDA	0,1565	MARIANO DEL FRILUI	0,1009	TORREANO	0,0990	CASTEL SANT'ELIA	0,1389
VIGNOLA	0,1903	MARTIGNACCO	0,0913	TORVISCOSA	0,0941	CASTEL DI TORA	0,1396
VIGOLZONE	0,1479	MEDEA	0,0948	TRAMONTI DI SOPRA	0,0402	CASTELFORTE	0,0760
VILLA MINOZZO	0,0577	MEDUNO	0,0697	TRAMONTI DI SOTTO	0,0402	CASTELLORI	0,0773
VILLANOVA SULL'ARDA	0,1154	MERETO DI TOMBA	0,0984	TRASAGHIS	0,0680		
VOGHIERA	0,1047			TRAVESIO	0,0680		
ZERBA	0,0720			TREPPA GRANDE	0,0790		
ZIANO PIACENTINO	0,1044						



Elenco, per Regione, dei Comuni e del relativo livello delle quotazioni immobiliari

CASTELNUOVO PARANO	0,0615	MANZIANA	0,1821	RONCIGLIONE	0,1481	ANDORA	0,4999
CASTELNUOVO DI FARFA	0,1737	MARANO EQUO	0,1057	ROVIANO	0,1071	APRICALE	0,1496
CASTELNUOVO DI PORTO	0,2016	MARCELLINA	0,1986	SABAUDIA	0,2220	AQUILA D'ARROSCIA	0,0995
CASTIGLIONE IN TEVERINA	0,1077	MARCESELLI	0,0977	SACROFANO	0,2278	ARCOLA	0,1909
CASTRO DEI VOLSCI	0,0629	MARINO	0,2627	SALISANO	0,1654	ARENZANO	0,5096
CASTROCELEO	0,0790	MARTA	0,1563	SAMBUCI	0,1369	ARMO	0,1263
CAVE	0,1414	MAZZANO ROMANO	0,1662	SAN BIAGIO SARACINISCO	0,0466	ARNASCO	0,1665
CECCANO	0,1604	MENTANA	0,2540	SAN CESAREO	0,1968	AURIGO	0,0916
CELLENO	0,1163	MICIGLIANO	0,0832	SAN DONATO VAL DI COMINO	0,0686	AVEGNO	0,2743
CELLERE	0,1000	MINTURNO	0,1130	SAN FELICE CIRCEO	0,2814	BADALUCCO	0,1894
CEPRANO	0,0960	MOMPEO	0,1820	SAN GIORGIO A LIRI	0,0741	BAJARDO	0,1518
CERRETO LAZIALE	0,1328	MONTALTO DI CASTRO	0,2086	SAN GIOVANNI INCARICO	0,0603	BALESTRINO	0,1849
CERVARA DI ROMA	0,1091	MONTASOLA	0,1028	SAN GREGORIO DA SASSOLA	0,1370	BARDINETO	0,0564
CERVARO	0,0747	MONTE COMPATRI	0,2286	SAN LORENZO NUOVO	0,1378	BARGAGLI	0,1724
CERVETERI	0,2453	MONTE PORZIO CATONE	0,2960	SAN POLO DEI CAVALIERI	0,1665	BERGEGGI	0,4029
CIAMPINO	0,3305	MONTE ROMANO	0,1070	SAN VITTORE ROMANO	0,1259	BEVERINO	0,1234
CICLIANO	0,1375	MONTE SAN BIAGIO	0,1129	SAN VITTORE DEL LAZIO	0,0749	BOGLIASSCO	0,4288
CINETO ROMANO	0,1365	MONTE SAN GIOVANNI CAMPANO	0,0872	SANT'AMBROGIO SUL GARIGLIANO	0,0511	BOISSANO	0,2306
CISTERNA DI LATINA	0,1365	MONTE SAN GIOVANNI IN SABINA	0,1222	SANT'ANDREA DEL GARIGLIANO	0,0511	BOLANO	0,1570
CITTA' DUALE	0,1805	MONTEBUONO	0,1193	SANT'ANGELO ROMANO	0,2114	BONASSOLA	0,5871
CITTA' REALE	0,0827	MONTEFIASCONE	0,1392	SANT'APOLLINARE	0,0606	BORDIGHERA	0,5123
CIVITA' CASTELLANA	0,1466	MONTEFLAVIO	0,1712	SANT'ELIA FIUMERAPIDO	0,0801	BORGHETTO SANTO SPIRITO	0,4122
CIVITA' VECCHIA	0,2320	MONTELANICO	0,0825	SANT'ORESTE	0,1584	BORGHETTO D'ARROSCIA	0,1141
CIVITELLA SAN PAOLO	0,1713	MONTELEONE SABINO	0,1291	SANTA MARINELLA	0,2666	BORGHETTO DI VARA	0,1305
CIVITELLA D'AGLIANO	0,1085	MONTELIBRETTI	0,2183	SANTI COSMA E DAMIANO	0,0725	BORGIO VEREZZI	0,5817
COLFELICE	0,0739	MONTENERO SABINO	0,1333	SANTOPADRE	0,0500	BORGOMARO	0,0969
COLLALTO SABINO	0,1133	MONTEROSI	0,1808	SARACINESCO	0,1063	BORMIDA	0,0466
COLLE SAN MAGNO	0,0445	MONTEROTONDO	0,2653	SCANDRIGLIA	0,1744	BORZONASCA	0,1786
COLLE DI TORA	0,1372	MONTEPOLI DI SABINA	0,2335	SEGNI	0,1558	BRUGNATO	0,1515
COLLEFERRO	0,1636	MONTORIO ROMANO	0,1399	SELCI	0,1023	BUSALLA	0,1674
COLLEGIOVE	0,0989	MORICONE	0,1956	SERMONETA	0,1606	CAIRO MONTENOTTE	0,1430
COLLEPARDO	0,0552	MORLUPO	0,2144	SERRONE	0,0644	CALICE LIGURE	0,1994
COLLEVECCCHIO	0,1188	MOROLO	0,0661	SETTEFRATI	0,0546	CALICE AL CORNOVIGLIO	0,1233
COLLI SUL VELINO	0,1153	MORRO REATINO	0,1215	SEZZE	0,1236	CALIZZANO	0,0744
COLONNA	0,2031	NAZZANO	0,1731	SGURGOLA	0,0563	CAMOGGI	0,6119
CONCERNIANO	0,1207	NEMI	0,2527	SONNINO	0,0903	CAMPO LIGURE	0,1508
CONFIGNI	0,1088	NEPI	0,1907	SORA	0,1917	CAMPOMORONE	0,1637
CONTIGLIANO	0,1892	NEROLA	0,1405	SORIANO NEL CIMINO	0,1307	CAMPOROSSO	0,3551
CORCHIANO	0,1202	NESPOLO	0,1011	SPERLONGA	0,3462	CARASCO	0,2680
CORENO AUSONIO	0,0604	NETTUNO	0,2164	SPIGNO SATURNIA	0,0928	CARAVONICA	0,1354
CORI	0,1024	NORMA	0,1015	STIMIGLIANO	0,1810	CARCARE	0,1532
COTTANELLO	0,1247	OLEVANO ROMANO	0,1146	STRANGOLAGALLI	0,0633	CARPASIO	0,0777
ESPERIA	0,0626	ONANO	0,0956	SUBIACO	0,1000	CARRO	0,1629
FABRICA DI ROMA	0,1410	ORIOLO ROMANO	0,1687	SUPINO	0,0637	CARRODANO	0,1334
FALERIA	0,1235	ORTE	0,1367	SUTRI	0,1785	CASANOVA LERRONE	0,2334
FALVATERRA	0,0446	ORVINIO	0,1549	TARANO	0,1107	CASARZA LIGURE	0,3006
FARA IN SABINA	0,2568	PAGANICO SABINO	0,1152	TARQUINIA	0,1962	CASELLA	0,1874
FARNESE	0,1110	PALESTRINA	0,1956	TERELLE	0,0489	CASTEL VITTORIO	0,0851
FERENTINO	0,1725	FALIANO	0,0733	TERRACINA	0,1820	CASTELBIANCO	0,1606
FIAMIGNANO	0,1157	PALOMBARA SABINA	0,2181	TESSENNANO	0,0843	CASTELLARO	0,2687
FIANO ROMANO	0,2454	PASTENA	0,0640	TIVOLI	0,2779	CASTELNUOVO MAGRA	0,1799
FILACCIANO	0,1446	PATRICA	0,0792	TOFFIA	0,1763	CASTELVECCCHIO DI ROCCA	0,1265
FILETTINO	0,0667	PERCILE	0,1171	TOLFA	0,1887	BARBENA	0,1265
HUGGI	0,1737	PESCOROCCHIANO	0,1163	TORRE CAIETANI	0,0614	CASTIGLIONE CHIAVARESE	0,1724
FIUMICINO	0,3021	PESCOSOLIDO	0,0674	TORRI IN SABINA	0,1174	CELLE LIGURE	0,6027
FONDI	0,1465	PETRELLA SALTO	0,1196	TORRICE	0,0730	CENGIO	0,0633
FONTANA LIRI	0,0800	PIANSANO	0,1080	TORRICELLA IN SABINA	0,1352	CERANESI	0,1465
FORTE NUOVA	0,2653	PICINISCO	0,0825	TORRITA TIBERINA	0,1656	CERIALE	0,4640
FONTECHIARI	0,0625	PICO	0,0565	TREVI NEL LAZIO	0,1044	CERIANA	0,2205
FORANO	0,1412	PIEDIMONTE SAN GERMANO	0,0831	TREVIGNANO ROMANO	0,2149	CERVO	0,4693
FORMELLO	0,2961	PIGLIO	0,0995	TRIVIGLIANO	0,0552	CESIO	0,1172
FORMIA	0,2352	PIGNATARO INTERAMNA	0,0622	TURANIA	0,1188	CHIAVARI	0,4203
FRASCATI	0,3565	PISONIANO	0,1154	TUSCANIA	0,1341	CHIUSANICO	0,2083
FRASSO SABINO	0,1672	POFI	0,0670	VACONE	0,1059	CHIUSAVECCHIA	0,2528
FROSINONE	0,2143	POGGIO BUSTONE	0,1318	VALENTANO	0,1332	CICAGNA	0,1633
FUMONE	0,0552	POGGIO CATINO	0,1275	VALLECORSA	0,0710	CIPRESSA	0,3063
GAETA	0,2699	POGGIO MIRTEO	0,2542	VALLEMAIO	0,0521	CISANO SUL NEVA	0,2598
GALLESE	0,1104	POGGIO MOIANO	0,1665	VALLEPIETRA	0,0775	CIVEZZA	0,2605
GALLICANO NEL LAZIO	0,1798	POGGIO NATIVO	0,1415	VALLERANO	0,1180	COGOLETO	0,4419
GALLINARO	0,0539	POGGIO SAN LORENZO	0,1408	VALLEROTONDA	0,0659	COGORNO	0,2080
GAVIGNANO	0,0917	POLI	0,1229	VALLINFREDA	0,1105	COREGLIA LIGURE	0,0823
GENAZZANO	0,1222	POMEZIA	0,2303	VALMONTONE	0,1950	COSIO D'ARROSCIA	0,1008
GENZANO DI ROMA	0,2334	PONTECORVO	0,0750	VARCO SABINO	0,1114	COSSERIA	0,0909
GERANO	0,1154	PONTINA	0,1506	VASANELLO	0,0975	COSTARAINERA	0,3059
GIULIANO DI ROMA	0,0633	PONZA	0,6785	VEJANO	0,1250	CROCFIESCHI	0,1057
GORGA	0,0853	PONZANO ROMANO	0,1500	VELLETRI	0,2009	DAVAGNA	0,1116
GRADOLI	0,1289	POSTA	0,0832	VENTOTENE	0,5785	DEGO	0,0785
GRAFFIGNANO	0,1027	POSTA FIBRENO	0,0584	VEROLI	0,1678	DEIVA MARINA	0,3536
GRECCIO	0,1487	POZZAGLIA SABINA	0,1484	VETRALLA	0,1491	DIANO ARENTINO	0,2597
GROTTAFERRATA	0,3699	PRIVERNO	0,1020	VICALVI	0,0584	DIANO CASTELLO	0,4505
GROTTE DI CASTRO	0,1187	PROCCO	0,1050	VICO NEL LAZIO	0,0576	DIANO MARINA	0,5965
GUARCINO	0,0678	PROSEDI	0,0728	VICOVARO	0,1487	DIANO SAN PIETRO	0,3018
GUIDONIA MONTECELEO	0,2490	RIANO	0,2505	VIGNANELLO	0,1189	DOLCEACQUA	0,2306
ISCHIA DI CASTRO	0,1110	RIETI	0,2030	VILLA LATINA	0,0639	DOLCEDO	0,2456
ISOLA DEL LIRI	0,1170	RIGNANO FLAMINIO	0,1804	VILLA SAN GIOVANNI IN TUSCIA	0,1123	ERLI	0,1150
ITRI	0,1715	RIOFREDDO	0,1071	VILLA SANTA LUCIA	0,0685	FASCIA	0,0334
JENNE	0,1028	RIFI	0,0799	VILLA SANTO STEFANO	0,0683	FAVALE DI MALVARO	0,0599
LABICO	0,1772	RIVODUTRI	0,1176	VITERBO	0,1825	FINALE LIGURE	0,6428
LABRO	0,1262	ROCCA CANTERANO	0,1040	VITICUSO	0,0489	FOLLO	0,1559
LADISPOLI	0,2655	ROCCA MASSIMA	0,0900	VITORCHIANO	0,1447	FONTANIGORDA	0,0646
LANUVIO	0,2101	ROCCA PRIORA	0,2032	VIVARO ROMANO	0,1098	FRAMURA	0,4122
LARIANO	0,1822	ROCCA SANTO STEFANO	0,0865	ZAGAROLO	0,1783	GARLENDIA	0,2796
LATERA	0,1034	ROCCA SINIBALDA	0,1299			GENOVA	0,3612
LATINA	0,1966	ROCCA D'ARCE	0,0565	REGIONE		GIUSTENICE	0,1363
LENOLA	0,0898	ROCCA DI CAVE	0,1254	LIGURIA		GIUSVALLA	0,0607
LEONESSA	0,1407	ROCCA DI PAPA	0,2289	AIOLE	0,1354	GORRETO	0,0634
LICENZA	0,1420	ROCCAGIOVINE	0,1420	ALASSIO	0,9471	IMPERIA	0,3234
LONGONE SABINO	0,1202	ROCCAGORGA	0,0676	ALBENGA	0,4429	ISOLA DEL CANTONE	0,1362
LUBRIANO	0,1386	ROCCANTICA	0,1103	ALBISOLA SUPERIORE	0,4542	ISOLABONA	0,1706
MAENZA	0,0780	ROCCASECCA	0,0943	ALBISSOLA MARINA	0,4683	LA SPEZIA	0,2433
MAGLIANO ROMANO	0,1562	ROCCASECCA DEI VOLSCI	0,0716	ALTARE	0,0932	LAIGUEGLIA	0,4860
MAGLIANO SABINA	0,1679	ROIATE	0,0877	AMEGLIA	0,3052	LAVAGNA	0,4782
MANDELA	0,1276	ROMA	0,4582			LEIVI	0,2701



Elenco, per Regione, dei Comuni e del relativo livello delle quotazioni immobiliari

LERICI	0,5292	TRIBOGNA	0,1256	BAGNOLO CREMASCO	0,1267	BRANZI	0,1267
LEVANTO	0,5291	TRIORA	0,0820	BAGNOLO MELLA	0,1614	BRAONE	0,1168
LOANO	0,6414	URBE	0,0437	BAGNOLO SAN VITO	0,0804	BREBBIA	0,1513
LORSICA	0,0577	USCIO	0,2608	BAGOLINO	0,1401	BREGANO	0,1458
LUCINASCO	0,1039	VADO LIGURE	0,2713	BALLABIO	0,2156	BREGNANO	0,1760
LUMARZO	0,0928	VALBREVENNA	0,0982	BARANZATE	0,1886	BREMBATE	0,1505
MAGLIOLO	0,1217	VALLEBONA	0,2779	BARASSO	0,1759	BREMBATE DI SOPRA	0,1808
MAISSANA	0,1398	VALLECROSLA	0,3828	BARBARIGA	0,1376	BREMBIO	0,1168
MALLARE	0,0743	VARAZZE	0,5624	BARBATA	0,1301	BREME	0,1068
MASONE	0,1660	VARESE LIGURE	0,1142	BARBIANELLO	0,1256	BRENNA	0,1563
MASSIMINO	0,0823	VASIA	0,1279	BARDELLO	0,1480	BRENO	0,1196
MELE	0,2190	VENDONE	0,2092	BAREGGIO	0,1849	BRENTA	0,1502
MENDATICA	0,0874	VENTIMIGLIA	0,3261	BARGHE	0,1197	BRESCIA	0,2857
MEZZANEGO	0,1719	VERNAZZA	0,5662	BARIANO	0,1225	BRESSANA BOTTARONE	0,1270
MIGNANEGO	0,1325	VESSALICO	0,1455	BARLASSINA	0,1979	BRESSO	0,2623
MILLESIMO	0,1119	VEZZANO LIGURE	0,1731	BARNI	0,1050	BREZZO DI BEDERO	0,1832
MIOGLIA	0,0559	VEZZI PORTIO	0,1879	BARZAGO	0,1405	BRIENNO	0,1851
MOCONESI	0,1462	VILLA FARALDI	0,2623	BARZANA	0,1265	BRIGNANO GERA D'ADDA	0,1382
MOLINI DI TRIORA	0,0808	VILLANOVA D'ALBENGA	0,3451	BARZANO	0,1738	BRINZIO	0,1501
MONEGLIA	0,4322	VOBBIA	0,0902	BARZIO	0,2041	BRIONE	0,1108
MONTALTO LIGURE	0,0872	ZIGNAGO	0,1014	BASCAPÈ	0,1250	BRIOSCO	0,1616
MONTEBRUNO	0,0715	ZOAGLI	0,4352	BASIANO	0,1865	BRISSAGO-VALTRAVAGLIA	0,1588
MONTEGROSSO PIAN LATTE	0,0854	ZUCCARELLO	0,2452	BASiglio	0,2941	BRIVIO	0,1615
MONTEROSSO AL MARE	0,5236			BASSANO BRESCIANO	0,1690	BRONI	0,1605
MONTGGIO	0,1085	REGIONE		BASTIDA PANCARANA	0,1206	BRUGHERIO	0,2439
MURIALDO	0,0566	LOMBARDIA		BATTUDA	0,1347	BRUMANO	0,0969
NASINO	0,1544	ABBADIA CERRETO	0,1150	BEDERO VALCUVIA	0,1473	BRUNATE	0,2058
NE	0,1458	ABBADIA LARIANA	0,1859	BEDIZIOLE	0,1785	BRUNELLO	0,1429
NEIRONE	0,0657	ABBIATEGRASSO	0,2008	BEDULITA	0,0980	BRUSAPORTO	0,1557
NOLI	0,5995	ACQUAFREDDA	0,1291	BELGIOIOSO	0,1311	BRUSIMPIANO	0,1541
OLIVETTA SAN MICHELE	0,1927	ACQUANEGRA CREMONESE	0,0963	BELLAGIO	0,1754	BUBBIANO	0,1457
ONZO	0,1612	ACQUANEGRA SUL CHIESE	0,0730	BELLANO	0,1865	BUCCINASCO	0,2300
ORCO FEGLIANO	0,1613	ADRARA SAN MARTINO	0,1400	BELLINZAGO LOMBARDO	0,1774	BUGLIO IN MONTE	0,1176
ORERO	0,0570	ADRARA SAN ROCCO	0,1273	BELLUSCO	0,1947	BUGUGGIATE	0,1594
ORTONOVO	0,1925	ADRO	0,1770	BEMA	0,1333	BULCIAGO	0,1471
ORTOVERO	0,2429	AGNADELLO	0,1377	BENE LARIO	0,1176	BULGAROGROSSO	0,1832
OSIGLIA	0,0645	AGNOSINE	0,1190	BERBENNO	0,1060	BURAGO DI MOLGORA	0,1765
OSPEDALETTI	0,5137	AGRA	0,1417	BERBENNO DI VALTELLINA	0,1272	BUSCATE	0,1617
PALLARE	0,0515	AGRATE BRIANZA	0,1928	BEREGAZZO CON FIGLIARO	0,1777	BUSNAGO	0,1617
PERINALDO	0,2021	AICURZIO	0,1817	BEREGUARDO	0,1464	BUSSERO	0,2048
PIANA CRIXIA	0,0521	AIRUNO	0,1601	BERGAMO	0,2612	BUSTO ARSIZIO	0,1758
PIETRA LIGURE	0,5693	ALAGNA	0,1101	BERLINGO	0,1427	BUSTO GAROLFO	0,1679
PIETRABRUNA	0,1747	ALBAIRATE	0,1521	BERNAREGGIO	0,1800	CA' D'ANDREA	0,0660
PIEVE LIGURE	0,4633	ALBANO SANT'ALESSANDRO	0,1690	BERNATE TICINO	0,1584	CABIALE	0,1806
PIEVE DI TECO	0,1744	ALBAREDO ARNABOLDI	0,1295	BERTONICO	0,1043	CADEGLIANO-VICONAGO	0,1526
PIGNA	0,1800	ALBAREDO PER SAN MARCO	0,1328	BERZO DEMO	0,1004	CADORAGO	0,1846
PIGNONE	0,1554	ALBAVILLA	0,1692	BERZO INFERIORE	0,1110	CADREZZATE	0,1435
PLODIO	0,0696	ALBESE CON CASSANO	0,1723	BERZO SAN FERMO	0,1136	CAGLIO	0,1050
POMPEIANA	0,2954	ALBIATE	0,1801	BESANA IN BRIANZA	0,1968	CAGNO	0,1565
PONTEASSIO	0,2554	ALBINO	0,1928	BESANO	0,1465	CAINO	0,1755
PONTINVREA	0,1252	ALBIOLO	0,1666	BESATE	0,1521	CAIOLO	0,1027
PORNASSIO	0,1890	ALBIZZATE	0,1477	BESNATE	0,1378	CAIRATE	0,1441
PORTOFINO	1,0000	ALBONESE	0,0898	BESOZZO	0,1593	CALCINATE	0,1396
PORTOVENERE	0,5452	ALBOSAGGIA	0,1438	BIANDRONNO	0,1321	CALCINATO	0,1598
PRELA	0,1170	ALBUZZANO	0,1111	BIANZANO	0,1256	CALCIO	0,1374
PROPATA	0,0433	ALFIANELLO	0,1207	BIANZONE	0,1171	CALCO	0,1596
QUILIANO	0,2274	ALGUA	0,0990	BIASSONO	0,1888	CALOLZIOCORTE	0,1872
RANZO	0,1328	ALMENNO SAN BARTOLOMEO	0,1654	BIENNO	0,1160	CALUSCO D'ADDA	0,1808
RAPALLO	0,4270	ALMENNO SAN SALVATORE	0,1692	BIGARELLO	0,0808	CALVAGESE DELLA RIVIERA	0,1583
RECCO	0,4753	ALME	0,2087	BINAGO	0,1777	CALVATONE	0,0703
REZZO	0,1121	ALSERIO	0,1398	BINASCIO	0,1805	CALVENZANO	0,1216
REZZOAGLIO	0,1192	ALZANO LOMBARDO	0,1866	BIONE	0,1063	CALVIGNANO	0,1094
RIALTO	0,1620	ALZATE BRIANZA	0,1548	BISUSCHIO	0,1491	CALVIGNASCO	0,1482
RICCÒ DEL GOLFO DI SPEZIA	0,1402	AMBIVERE	0,1293	BIZZARONE	0,1634	CALVISANO	0,1258
RIOMAGGIORE	0,5571	ANDALO VALTELLINO	0,1203	BLELLO	0,0948	CAMAIRAGO	0,1027
RIVA LIGURE	0,4991	ANFO	0,1177	BLESSAGNO	0,1319	CAMBIAGO	0,1535
ROCCAVIGNALE	0,0845	ANGERA	0,1659	BLEVIO	0,1886	CAMERATA CORNELLO	0,1027
ROCCHETTA NERVINA	0,1235	ANGOLO TERME	0,1115	BODIO LOMNAGO	0,1351	CAMISANO	0,1057
ROCCHETTA DI VARA	0,1136	ANNICCO	0,0747	BOFFALORA D'ADDA	0,1258	CAMPAGNOLA CREMASCA	0,0784
RONCO SCRIVIA	0,1456	ANNONE DI BRIANZA	0,1451	BOFFALORA SOPRA TICINO	0,1615	CAMPARADA	0,1800
RONDANINA	0,0397	ANTEGNATE	0,1364	BOLGARE	0,1301	CAMPIONE D'ITALIA	0,4488
ROSSIGLIONE	0,1189	ANZANO DEL PARCO	0,1554	BOLLATE	0,2104	CAMPODOLCINO	0,2916
ROVEGNO	0,0558	APPIANO GENTILE	0,2093	BOLTIERE	0,1478	CAMPOSPINOSO	0,1392
SAN BARTOLOMEO AL MARE	0,4997	APRICA	0,2947	BONATE SOPRA	0,1526	CANDIA LOMELLINA	0,1099
SAN BIAGIO DELLA CIMA	0,1706	ARCENE	0,1366	BONATE SOTTO	0,1337	CANEGRATE	0,1661
SAN COLOMBANO CERTENOLI	0,1550	ARCISATE	0,1502	BONEMERSE	0,1067	CANEVINO	0,0965
SAN LORENZO AL MARE	0,4684	ARCONATE	0,1622	BORDOLANO	0,0691	CANNETO PAVESE	0,1192
SANREMO	0,4249	ARCORE	0,1976	BORGARELLO	0,1476	CANNETO SULL'OGGIO	0,0745
SANT'OLCESE	0,1731	ARDENNO	0,1347	BORGHETTO LODIGIANO	0,1245	CANONICA D'ADDA	0,1642
SANTA MARGHERITA LIGURE	0,6812	ARDESIO	0,1215	BORGO PRIOLO	0,1206	CANTELLO	0,1580
SANTO STEFANO AL MARE	0,5027	ARENA PO	0,1343	BORGO SAN GIACOMO	0,1503	CANTÙ	0,2011
SANTO STEFANO D'AVETO	0,1791	ARESE	0,2585	BORGO SAN GIOVANNI	0,1294	CANZO	0,1350
SANTO STEFANO DI MAGRA	0,1808	ARGEGNO	0,2035	BORGO SAN SIRO	0,1131	CAPERGNANICA	0,1057
SARZANA	0,2614	ARLUNO	0,1826	BORGO VIRGLIO	0,0856	CAPRAGO INTIMIANO	0,1891
SASSELLO	0,0639	AROSIO	0,1811	BORGO DI FERZO	0,1237	CAPIZZONE	0,1027
SAVIGNONE	0,1566	ARSAGO SEPRIO	0,1280	BORGOFRANCO SUL PO	0,0618	CAPO DI PONTE	0,1182
SAVONA	0,2904	ARTOGNE	0,1338	BORGORATTO MORMOROLO	0,0959	CAPONAGO	0,1667
SEBORGIA	0,3005	ARZAGO D'ADDA	0,1317	BORGOSATOLLO	0,1896	CAPOVALLE	0,1017
SERRA RICCÒ	0,1840	ASOLA	0,0992	BORMIO	0,5633	CAPPELLA CANTONE	0,0747
SESTA GODANO	0,1197	ASSAGO	0,2447	BORNASCO	0,1196	CAPPELLA DE' PICENARDI	0,0660
SESTRI LEVANTE	0,5525	ASSO	0,1231	BORNO	0,1863	CAPRALBA	0,0784
SOLDANO	0,2640	AVERARA	0,1072	BOSISIO PARINI	0,1701	CAPRIANO DEL COLLE	0,1688
SORI	0,4078	AVIATICO	0,1311	BOSNASCO	0,1703	CAPRIATE SAN GERVASIO	0,1767
SPOTORNO	0,5482	AZZANELLO	0,0691	BOSSICO	0,1078	CAPRINO BERGAMASCO	0,1445
STELLA	0,2175	AZZANO MELLA	0,1694	BOTTANUCCO	0,1310	CAPRIOLO	0,1591
STELLANELLO	0,2274	AZZANO SAN PAOLO	0,1910	BOTTICINO	0,2217	CARATE BRIANZA	0,2114
TAGGIA	0,3487	AZZATE	0,1580	BOVEGNO	0,1188	CARATE URIO	0,2022
TERZORIO	0,2453	AZZIO	0,1500	BOVEZZO	0,2868	CARAVAGGIO	0,1759
TESTICO	0,1603	AZZONE	0,0881	BOVISIO-MASCIAGO	0,1833	CARAVATE	0,1464
TIGLIETO	0,1020	BADIA PAVESE	0,1189	BOZZOLO	0,0761	CARBONARA AL TICINO	0,1195
TOIRANO	0,3066	BAGNARIA	0,1002	BRACCA	0,1064	CARBONARA DI PO	0,0643
TORRIGLIA	0,1443	BAGNATICA	0,1451	BRALLO DI PREGOLA	0,1002	CARBONATE	0,1817
TOVO SAN GIACOMO	0,3998			BRANDICO	0,1291	CARDANO AL CAMPO	0,1501




Elenco, per Regione, dei Comuni e del relativo livello delle quotazioni immobiliari

CARENNO	0,1493	CAVARIA CON PREMEZZO	0,1430	CORNALE E BASTIDA	0,1187	FERRERA DI VARESE	0,1473
CARIMATE	0,1977	CAVENAGO D'ADDA	0,1198	CORNAREDO	0,2007	FIESCO	0,0784
CARLAZZO	0,1246	CAVENAGO DI BRIANZA	0,1777	CORNATE D'ADDA	0,1731	FIESE	0,1271
CARNAGO	0,1416	CAVERNAGO	0,1289	CORNEGLIANO LAUDENSE	0,1367	FIGINO SERENZA	0,1831
CARNATE	0,1753	CAVRIANA	0,1002	CORNO GIOVINE	0,0949	FILAGO	0,1351
CAROBIO DEGLI ANGELI	0,1616	CAZZAGO BRABIA	0,1328	CORNOVECCIO	0,0954	FILIGHERA	0,1192
CARONA	0,1188	CAZZAGO SAN MARTINO	0,1688	CORREZZANA	0,1621	FINO MORNASCO	0,1975
CARONNO PERTUSELLA	0,1548	CAZZANO SANT'ANDREA	0,1325	CORRIDO	0,1094	FINO DEL MONTE	0,1275
CARONNO VARESINO	0,1427	CECIMA	0,0971	CORSICO	0,2370	FIORANO AL SERIO	0,1438
CARPENEDOLO	0,1360	CEDEGOLO	0,1140	CORTE FRANCA	0,1904	FLERO	0,2110
CARPIANO	0,1663	CEDRASCO	0,1176	CORTE PALASIO	0,1157	FOMBIO	0,1029
CARUGATE	0,2198	CELLA DATI	0,0660	CORTE DE' CORTESI CON CIGNONE	0,0903	FONTANELLA	0,1207
CARUGO	0,1872	CELLATICA	0,2220	CORTE DE' FRATI	0,0660	FONTENO	0,1201
CARVICO	0,1345	CENATE SOPRA	0,1503	CORTENO GOLGI	0,1232	FOPPOLO	0,1402
CASALBUTTANO ED UNITI	0,0940	CENATE SOTTO	0,1568	CORTENOVA	0,1635	FORCOLA	0,1080
CASALE CREMASCO-VIDOLASCO	0,1057	CENE	0,1478	CORTENUOVA	0,1157	FORMIGARA	0,1180
CASALE LITTA	0,1255	CERANO D'INTELVI	0,1600	CORTESOLTA E GENZONE	0,1163	FORNINO	0,1206
CASALETTO CEREDANO	0,0784	CERANOVA	0,1106	CORVINO SAN QUIRICO	0,1003	FORTUNOVO SAN GIOVANNI	0,1206
CASALETTO LODIGIANO	0,1311	CERCINO	0,1104	CORZANO	0,1307	FORTUNAGO	0,1018
CASALETTO VAPRIO	0,1057	CERESARA	0,0825	COSIO VALTELLINO	0,1345	FRASCAROLO	0,1048
CASALETTO DI SOPRA	0,0784	CERETE	0,1262	COSTA MASNAGA	0,1662	FUIPIANO VALLE IMAGNA	0,1038
CASALMAGGIORE	0,1236	CERETTO LOMELLINA	0,0940	COSTA SERINA	0,1059	FUSINE	0,1161
CASALMAIOCCO	0,1329	CERGNAGO	0,0915	COSTA VALLE IMAGNA	0,1025	GABBIONETA-BINANUOVA	0,0660
CASALMORANO	0,0691	CERIANO LAGHETTO	0,1578	COSTA VOLPINO	0,1731	GADESCO-PIEVE DELMONA	0,0903
CASALMORO	0,0811	CERMENATE	0,1843	COSTA DE' NOBILI	0,1197	GAGGIANO	0,1885
CASALOLDO	0,0828	CERNOBBIO	0,3108	COSTA DI MEZZATE	0,1491	GALBIATE	0,1765
CASALPUSTERLENGO	0,1347	CERNUSCO LOMBARDO	0,2020	COVO	0,1330	GALGAGNANO	0,1192
CASALROMANO	0,0750	CERNUSCO SUL NAVIGLIO	0,3119	COZZO	0,0898	GALLARATE	0,1653
CASALZUGNO	0,1481	CERRO MAGGIORE	0,1776	CRANDOLA VALSASSINA	0,1518	GALLIATE LOMBARDO	0,1459
CASANOVA LONATI	0,1147	CERRO AL LAMBRO	0,1582	CREDARO	0,1454	GALLIAVOLA	0,1148
CASARGO	0,1519	CERTOSA DI PAVIA	0,1392	CREDERA RUBBIANO	0,0700	GAMBARA	0,1367
CASARILE	0,1476	CERVENO	0,1106	CREMA	0,1607	GAMBARANA	0,1192
CASASCO D'INTELVI	0,1600	CERVESINA	0,1076	CREMELLA	0,1489	GAMBOLO	0,1449
CASATENOVO	0,1786	CERVIGNANO D'ADDA	0,1226	CREMENAGA	0,1511	GANDELLINO	0,1160
CASATISMA	0,0978	CESANA BRIANZA	0,1662	CREMENO	0,1914	GANDINO	0,1305
CASAZZA	0,1655	CESANO BOSCONI	0,1990	CREMIA	0,1411	GANDOSSO	0,1413
CASCIAGO	0,1626	CESANO MADERNO	0,2150	CREMONA	0,1553	GARBAGNATE MILANESE	0,1995
CASEI GEROLA	0,1331	CESATE	0,2047	CREMOSANO	0,0784	GARBAGNATE MONASTERO	0,1480
CASELLE LANDI	0,0954	CETO	0,1106	CRESPATICA	0,1139	GARDONE RIVIERA	0,3384
CASELLE LURANI	0,1250	CEVO	0,1019	CROSIO DELLA VALLE	0,1294	GARDONE VAL TROMPIA	0,1977
CASIRATE D'ADDA	0,1422	CHIARI	0,2077	CROTTA D'ADDA	0,0660	GARGNANO	0,2884
CASLINO D'ERBA	0,1071	CHIAVENNA	0,2057	CUASSO AL MONTE	0,1405	GARLASCO	0,1499
CASNATE CON BERNATE	0,1970	CHIESA IN VALMALENCO	0,3030	CUCCIAGO	0,1779	GARLATE	0,1683
CASNIGO	0,1375	CHIEVE	0,0700	CUGGIONO	0,1522	GARZENO	0,0979
CASORATE PRIMO	0,1783	CHIGNOLO PO	0,1417	CUGLIATE-FABIASCO	0,1500	GAVARDO	0,1788
CASORATE SEMPIONE	0,1418	CHIGNOLO D'ISOLA	0,1359	CUMIGNANO SUL NAVIGLIO	0,0691	GAVIRATE	0,1217
CASOREZZO	0,1749	CHIUDUNO	0,1396	CUNARDO	0,1548	GAVIRATE	0,1750
CASPOGGIO	0,2667	CHIURO	0,1266	CURA CARPIGNANO	0,1488	GAZZOLO DEGLI IPPOLITI	0,0790
CASSAGO BRIANZA	0,1552	CHIGNOLO	0,0660	CURIGLIA CON MONTEVIASCO	0,1170	GAZZADA SCHIANNIO	0,1542
CASSANO MAGNANO	0,1582	CIGOGNOLA	0,1255	CURNO	0,2207	GAZZANIGA	0,1371
CASSANO VALCUVIA	0,1551	CIGOLE	0,1202	CURTATONE	0,1908	GAZZOLO	0,0685
CASSANO D'ADDA	0,1881	CILAVEGNA	0,1152	CUSAGO	0,2426	GEMONIO	0,1576
CASSIGLIO	0,0971	CIMBERGO	0,1252	CUSANO MILANINO	0,2595	GENIVOLTA	0,0940
CASSINA RIZZARDI	0,1799	CINGIA DE' BOTTI	0,0903	CUSINO	0,0989	GERA LARIO	0,1541
CASSINA VALSASSINA	0,1818	CINISELLO BALSAMO	0,2240	CUSIO	0,1061	GERENZANO	0,1249
CASSINA DE' PECCHI	0,2288	CINO	0,1113	CUVEGLIO	0,1393	GERENZANO	0,1565
CASSINETTA DI LUGAGNANO	0,1599	CIRIMIDO	0,1693	CUVIO	0,1457	GERMIGNAGA	0,1919
CASSOLNOVO	0,1330	CISANO BERGAMASCO	0,1475	DAIRAGO	0,1621	GEROLA ALTA	0,1197
CASTANA	0,1096	CISERANO	0,1420	DALMINE	0,1833	GERRE DE' CAPRIOLI	0,0660
CASTANO PRIMO	0,1622	CISLAGO	0,1673	DARFO BOARIO TERME	0,1547	GESSATE	0,1940
CASTEGGIO	0,1428	CISLIANO	0,1462	DAVERIO	0,1538	GHEDI	0,1716
CASTEGNATO	0,1789	CITTIGLIO	0,1620	DAZIO	0,1177	GHSALBA	0,1361
CASTEL GABBIANO	0,0700	CIVATE	0,1657	DELEBIO	0,1322	GIANICO	0,1113
CASTEL GOFFREDO	0,0914	CIVIDATE CAMUNO	0,1298	DELLO	0,1306	GIUSSAGO	0,1441
CASTEL MELLA	0,1955	CIVIDATE AL PIANO	0,1335	DEROVERE	0,0660	GIUSSANO	0,1918
CASTEL ROZZONE	0,1256	CIVO	0,1079	DERVIO	0,1902	GODIASCO SALICE TERME	0,1414
CASTEL D'ARIO	0,0824	CLAINO CON OSTENO	0,1235	DESENZANO DEL GARDA	0,3192	GOITO	0,0985
CASTELBELFORTE	0,0782	CLIVIO	0,1410	DESIO	0,2022	GOLASECCA	0,1191
CASTELCOVATI	0,1380	CLUSONE	0,1852	DIZZASCO	0,1486	GOLFRENZO	0,1023
CASTELDIDONE	0,0610	COCCAGLIO	0,1833	DOLZAGO	0,1365	GOMBITO	0,0691
CASTELLANZA	0,1608	COCCQUIO-TREVISAGO	0,1617	DOMASO	0,1540	GONZAGA	0,0868
CASTELLEONE	0,1494	CODEVILLA	0,1165	DONGO	0,1692	GORDONA	0,1047
CASTELLETO DI BRANDUZZO	0,1152	COGOGNO	0,1626	DORIO	0,1502	GORGONZOLA	0,2322
CASTELLI CALEPIO	0,1703	COGLIATE	0,1599	DORNO	0,1179	GORLA MAGGIORE	0,1490
CASTELLO CABIAGLIO	0,1473	COLERE	0,1274	DOSOLO	0,0659	GORLA MINORE	0,1503
CASTELLO D'AGOGNA	0,0940	COLICO	0,2013	DOSSENA	0,0933	GORLAGO	0,1468
CASTELLO DELL'ACQUA	0,1132	COLLE BRIANZA	0,1299	DOSSO DEL LIRO	0,0983	GORLE	0,2110
CASTELLO DI BRIANZA	0,1314	COLLEBEATO	0,2258	DOVERA	0,1057	GORNATE OLONA	0,1397
CASTELLUCCHIO	0,0748	COLLIO	0,1345	DRESANO	0,1810	GORNO	0,1231
CASTELMARTE	0,1168	COLOGNE	0,1533	DRIZZONA	0,0864	GOTTOLINGO	0,1417
CASTELNOVETTO	0,0898	COLOGNO MONZESE	0,2427	DUBINO	0,1346	GRAFFIGNANA	0,1275
CASTELNUOVO BOCCA D'ADDA	0,0944	COLOGNO AL SERIO	0,1589	DUMENZA	0,1198	GRANDATE	0,1832
CASTELNUOVO BOZZENTE	0,1658	COLONNO	0,1843	DUNO	0,1612	GRANDOLA ED UNITI	0,1268
CASTELSEPRIO	0,1359	COLORINA	0,1048	EDOLO	0,1518	GRANTOLA	0,1633
CASTELVICCANA	0,1701	COLTURANO	0,1566	ELLO	0,1436	GRASSOBBIO	0,1739
CASTELVERDE	0,1276	COLVERDE	0,1776	ENDINE GAIANO	0,1433	GRAVEDONA ED UNITI	0,1528
CASTELVISCONTI	0,0691	COLZATE	0,1281	ENTRATICO	0,1468	GRAVELLONA LOMELLINA	0,1197
CASTENEDOLO	0,1692	COMABBIO	0,1327	ERBA	0,1894	GREZZAGO	0,1703
CASTIGLIONE OLONA	0,1583	COMAZZO	0,1389	ERBUSCO	0,1915	GRIANTE	0,2265
CASTIGLIONE D'ADDA	0,1102	COMERIO	0,1744	ERVE	0,1469	GROMO	0,1176
CASTIGLIONE D'INTELVI	0,1514	COMEZZANO-CIZZAGO	0,1353	ESINE	0,1224	GRONE	0,1072
CASTIGLIONE DELLE STIVIERE	0,1338	COMMESAGGIO	0,0673	ESINO LARIO	0,1524	GRONTARDO	0,0660
CASTIONE ANDEVENNO	0,1242	COMO	0,2840	EUPILIO	0,1522	GROPELLO CAIROLI	0,1205
CASTIONE DELLA PRESOLANA	0,1831	COMUN NUOVO	0,1364	FAEDO VALTELLINO	0,1083	GROSIO	0,1294
CASTIRAGGA VIDARDO	0,1263	CONCESIO	0,2130	FAGGETTO LARIO	0,1657	GROSOTTO	0,1243
CASTO	0,1139	CONCOREZZO	0,2166	FAGNANO OLONA	0,1611	GRUMELLO CREMONESE ED UNITI	0,0660
CASTREZZATO	0,1415	CONFIENZA	0,0835	FALOPPIO	0,1690	GRUMELLO DEL MONTE	0,1728
CASTRO	0,1593	COPIANO	0,1210	FARA GERA D'ADDA	0,1374	GUANZATE	0,1954
CASTRONNO	0,1545	CORANA	0,1186	FARA OLIVANA CON SOLA	0,1254	GUARDAMIGLIO	0,1014
CAVA MANARA	0,1580	CORBETTA	0,1890	FELONICA	0,0590	GUDO VISCONTI	0,1650
CAVACURTA	0,1085	CORMANO	0,2370	FENEGRO	0,1673	GUIDIZZOLO	0,0912
CAVALLASCA	0,1900	CORNA IMAGNA	0,1033	FERNO	0,1501	GUSSAGO	0,2321
CAVARGNA	0,0983	CORNALBA	0,1022	FERRERA ERBOGNONE	0,1126	GUSSOLA	0,0666



Elenco, per Regione, dei Comuni e del relativo livello delle quotazioni immobiliari

IDRO	0,1479	MAIRANO	0,1358	MORENGO	0,1294	PASSIRANO	0,1849
IMBERSAGO	0,1611	MALAGNINO	0,0886	MORIMONDO	0,1546	PASTURO	0,1490
INARZO	0,1223	MALEGGIO	0,1104	MORNAGO	0,1278	PAULLO	0,1835
INCUDINE	0,1261	MALEO	0,1020	MORNICO LOSANA	0,1001	PAVIA	0,2230
INDUNO OLONA	0,1439	MALGESSO	0,1275	MORNICO AL SERIO	0,1389	PAVONE DEL MELLA	0,1402
INTROBIO	0,1733	MALGRATE	0,1827	MORTARA	0,1206	PEDESINA	0,1078
INTROZZO	0,1520	MALNATE	0,1675	MORTERONE	0,1058	PEDRENGO	0,1741
INVERIGO	0,1704	MALONNO	0,1040	MOSCAZZANO	0,1057	PEGLIO	0,0983
INVERNO E MONTELEONE	0,1164	MANDELLO DEL LARIO	0,2043	MOTTA BALUFFI	0,0660	PEGOGNAGA	0,0857
INVERUNO	0,1627	MANERBA DEL GARDA	0,3226	MOTTA VISCONTI	0,1587	PEIA	0,1270
INZAGO	0,1772	MANERBIO	0,1855	MOTTEGGIANA	0,0782	PELLIO INTELVI	0,1394
IRMA	0,1216	MANTELLO	0,1126	MOZZANICA	0,1353	PERLEDO	0,1605
ISEO	0,2451	MANTOVA	0,1109	MOZZATE	0,1921	PERO	0,2515
ISOLA DOVARESE	0,0660	MAPELLO	0,1672	MOZZO	0,2008	PERSICO DOSIMO	0,0903
ISOLA DI FONDRÀ	0,0956	MARCALLO CON CASONE	0,1673	MUGGIO	0,2117	PERTICA ALTA	0,0873
ISORELLA	0,1397	MARCARIA	0,0725	MULAZZANO	0,1687	PERTICA BASSA	0,0873
ISPRÀ	0,1150	MARCIENO	0,1381	MURA	0,0942	PESCAROLO ED UNITI	0,0660
ISSO	0,1103	MARCHIROLO	0,1503	MUSCOLINE	0,1752	PESCAITE	0,1758
IZANO	0,0700	MARCIGNAGO	0,1340	MUSSO	0,1346	PESCHIERA BORROMEO	0,2192
JERAGO CON ORAGO	0,1430	MARGNO	0,1498	NAVE	0,1904	PESSANO CON BORNAGO	0,1944
LA VALLETTA BRIANZA	0,1663	MARIANA MANTOVANA	0,0662	NEMBRO	0,1795	PESSINA CREMONESE	0,0660
LACCHIARELLA	0,1912	MARIANO COMENSE	0,1915	NERVIANO	0,1820	PEZZAZE	0,1191
LAGLIO	0,1969	MARMENTINO	0,0888	NESSO	0,1576	PIADENA	0,0864
LAINATE	0,2044	MARMIROLO	0,0972	NIARDO	0,1050	PIAN CAMUNO	0,1512
LAINO	0,1372	MARNATE	0,1462	NIBIONNO	0,1540	PIANCOGNO	0,1131
LALLIO	0,1982	MARONE	0,1602	NICORVO	0,0877	PIANELLO DEL LARIO	0,1346
LAMBRIUGO	0,1416	MARTIGNANA DI PO	0,0703	NOSATE	0,1621	PIANENGO	0,0784
LANDRIANO	0,1668	MARTINENGO	0,1464	NOVA MILANESE	0,2072	PIANICO	0,1343
LANGOSCO	0,0852	MARUDO	0,1244	NOVATE MEZZOLA	0,1217	PIANTEDO	0,1216
LANZADA	0,2570	MARZANO	0,1106	NOVATE MILANESE	0,2680	PIARIO	0,1257
LANZO D'INTELVI	0,1430	MARZIO	0,1400	NOVEDRATE	0,1737	PIATEDA	0,1246
LARDIRAGO	0,1201	MASATE	0,1810	NOVIGLIO	0,1395	PIAZZA BREMBANA	0,1521
LASNIGO	0,1055	MASCIAGO PRIMO	0,1586	NUVOLENTO	0,1909	PIAZZATORRE	0,1246
LAVENA PONTE TRESA	0,1746	MASLIANICO	0,2245	NUVOLERA	0,1844	PIAZZOLO	0,1103
LAVENO-MOMBELLO	0,1903	MASSALENGO	0,1186	ODOLO	0,1369	PIERANICA	0,0700
LAVENONE	0,1127	MAZZANO	0,1871	OFFANENGO	0,1360	PIETRA DE' GIORGI	0,0992
LAZZATE	0,1716	MAZZO DI VALTELLINA	0,1148	OFFLAGA	0,1363	PIEVE ALBIGNOLA	0,1056
LECCO	0,2309	MEDA	0,2015	OGGIONA CON SANTO STEFANO	0,1406	PIEVE EMANUELE	0,1989
LEFFE	0,1457	MEDE	0,1243	OGGIONO	0,1829	PIEVE FISIRAGA	0,1277
LEGGIUNO	0,1519	MEDIGLIA	0,1530	OLEVANO DI LOMELLINA	0,0915	PIEVE PORTO MORONE	0,1203
LEGNANO	0,2204	MEDOLAGO	0,1330	OLGIATE COMASCO	0,1910	PIEVE SAN GIACOMO	0,0903
LENNA	0,1155	MEDOLE	0,0866	OLGIATE MOLGORA	0,1705	PIEVE D'OLMI	0,0660
LENO	0,1595	MELEGNANO	0,2360	OLGIATE OLONA	0,1598	PIEVE DEL CAIRO	0,1158
LENTATE SUL SEVESO	0,1735	MELETTI	0,0964	OLGINATE	0,1746	PIEVE DI CORIANO	0,0692
LESMO	0,2051	MELLO	0,1121	OLIVA GESSI	0,1117	PIGRA	0,1319
LEVATE	0,1436	MELZO	0,2774	OLIVETO LARIO	0,1584	PINAROLO PO	0,1181
LEZZENO	0,1551	MENAGGIO	0,2128	OLMENETA	0,0660	PIOTTELLO	0,2135
LIERNA	0,1999	MENCONICO	0,1137	OLMO AL BREMBO	0,1089	PIOSGNE	0,1463
LIMBIATE	0,2128	MERATE	0,2043	OLTRE IL COLLE	0,1155	PIUBEGA	0,0682
LIMIDO COMASCO	0,1684	MERCALLO	0,1303	OLTRESSEDA ALTA	0,1127	PIURO	0,1100
LIMONE SUL GARDA	0,3496	MERLINO	0,1198	OLTRONA DI SAN MAMETTE	0,1698	PIZZALE	0,1430
LINAROLO	0,1403	MERONE	0,1416	OME	0,2099	PIZZIGHETTONE	0,0933
LIPOMO	0,1707	MESE	0,1287	ONETA	0,1021	PLESIO	0,1340
LIRIO	0,1096	MESENZANA	0,1517	ONO SAN PIETRO	0,1137	POGGIO RUSCO	0,0805
LISCATE	0,1899	MESERO	0,1508	ONORE	0,1285	POGGIRIDENTI	0,1359
LISSONE	0,2062	MEZZAGO	0,1820	OPERA	0,2515	POGLIANO MILANESE	0,1794
LIVIGNO	0,6374	MEZZANA BIGLI	0,1112	ORIGGIO	0,1558	POGNANA LARIO	0,1570
LIVO	0,0983	MEZZANA RABATTONE	0,1079	ORINO	0,1486	POGNANO	0,1254
LIVRAGA	0,1150	MEZZANINO	0,1349	ORIO LITTA	0,0967	POLAVENO	0,1416
LOCATE VARESINO	0,1691	MEZZOLDI	0,1365	ORIO AL SERIO	0,1961	POLPENAZZE DEL GARDA	0,2216
LOCATE DI TRULZI	0,2380	MILANO	0,3835	ORNAGO	0,1623	POMPIANO	0,1222
LOCATELLO	0,1025	MILZANO	0,1133	ORNICA	0,1106	POMPONESCO	0,0689
LODI	0,2090	MIRADOLE TERME	0,1462	ORSENIGO	0,1480	PONCARALE	0,1684
LODI VECCHIO	0,1513	MISANO DI GERA D'ADDA	0,1272	ORZINUOVI	0,1888	PONNA	0,1319
LODRINO	0,1247	MISINTO	0,1733	ORZIVECCHI	0,1418	PONTE LAMBRO	0,1370
LOGRATO	0,1595	MISSAGLIA	0,2088	OSIO SOPRA	0,1818	PONTE NIZZA	0,1025
LOMAGNA	0,1994	MOGGIO	0,1950	OSIO SOTTO	0,1774	PONTE NOSSA	0,1254
LOMAZZO	0,1860	MOGLIA	0,0871	OSMATE	0,1321	PONTE SAN PIETRO	0,1777
LOMELLO	0,1191	MOIO DE' CALVI	0,1076	OSNAGO	0,1797	PONTE DI LEGNO	0,3182
LONATE CEPPINO	0,1383	MOLTENO	0,1575	OSPEDALETTO LODIGIANO	0,1025	PONTE IN VALTELLINA	0,1307
LONATE POZZOLO	0,1308	MOLTRASIO	0,1810	OSPITALETTO	0,1919	PONTERANICA	0,1989
LONATO DEL GARDA	0,2239	MONASTEROLO DEL CASTELLO	0,1630	OSSAGO LODIGIANO	0,1213	PONTEVICO	0,1362
LONGHENA	0,1211	MONGUZZO	0,1416	OSSIMO	0,1068	PONTI SUL MINCIO	0,1367
LONGONE AL SEGRINO	0,1561	MONIGA DEL GARDA	0,3244	OSSONA	0,1493	PONTIDA	0,1509
LOSINE	0,1253	MONNO	0,1172	OSTIANO	0,0911	PONTIROLO NUOVO	0,1408
LOVERE	0,1953	MONTAGNA IN VALTELLINA	0,1467	OSTIGLIA	0,0676	PONTOGLIO	0,1386
LOVERO	0,1098	MONTALTO PAVESE	0,0965	OTTOBIANO	0,1049	PORLEZZA	0,1274
LOZIO	0,1198	MONTANASO LOMBARDO	0,1372	OZZERO	0,1491	PORTALBERA	0,1713
LOZZA	0,1504	MONTANO LUCINO	0,1874	PADENGHE SUL GARDA	0,3105	PORTO CERESIO	0,1562
LUINO	0,1803	MONTE CREMASCO	0,1057	PADERNO DUGNANO	0,2460	PORTO MANTOVANO	0,0931
LUISAGO	0,1816	MONTE ISOLA	0,1862	PADERNO FRANCIACORTA	0,1856	PORTO VALTRAVAGLIA	0,1843
LUMEZZANE	0,1826	MONTE MARENZO	0,1552	PADERNO PONCHIELLI	0,0660	POSTALESIO	0,1242
LUNGAVILLA	0,1231	MONTEBELLO DELLA BATTAGLIA	0,1342	PADERNO D'ADDA	0,1729	POZZAGLIO ED UNITI	0,0903
LURAGO MARINONE	0,1589	MONTECALVO VERSIGLIA	0,0965	PAGAZZANO	0,1330	POZZO D'ADDA	0,1666
LURAGO DERBA	0,1575	MONTEGRINO VALTRAVAGLIA	0,1528	PAGNONA	0,1240	POZZOLENGO	0,1860
LURANO	0,1255	MONTELLO	0,1431	PAISCO LOVENO	0,0962	POZZOLO MARTESANA	0,1811
LURATE CACCIVIO	0,1858	MONTEMEZZO	0,0947	PAITONE	0,1809	PRADALUNGA	0,1440
LUVINATE	0,1709	MONTESCANO	0,1373	PALADINA	0,1816	PRALBOINO	0,1324
LUZZANA	0,1353	MONTESGALE	0,0998	PALAZZAGO	0,1601	PRATA CAMPORACCIO	0,1370
MACCAGNO CON PINO E VEDDASCA	0,1713	MONTEVECCHIA	0,1753	PALAZZO PIGNANO	0,1057	PREDORE	0,1876
MACCASTORNA	0,0972	MONTICELLI BRUSATI	0,2001	PALAZZOLO SULL'OGGIO	0,1954	PREGNANA MILANESE	0,1549
MACHERIO	0,1806	MONTICELLI PAVESE	0,1012	PALESTRO	0,0842	PREMANO	0,1496
MACLODIO	0,1373	MONTICELLO BRIANZA	0,1694	PALOSCO	0,1355	PREMOLO	0,1120
MADESIMO	0,5342	MONTIACHIARI	0,1940	PANCARANA	0,1198	PRESEGLIE	0,1283
MADIGNANO	0,1057	MONTIRONE	0,1631	PANDINO	0,1513	PRESEZZO	0,1562
MADONE	0,1295	MONTODINE	0,0700	PANTIGLIATE	0,1613	PREVALLE	0,1701
MAGASA	0,1017	MONTORFANO	0,1879	PARABIAGO	0,2028	PRIMALUNA	0,1548
MAGENTA	0,2041	MONTÙ BECCARIA	0,1169	PARATICO	0,1825	PROSERPIO	0,1314
MAGHERNO	0,1154	MONVALLE	0,1519	PARLASCO	0,1273	PROVAGLIO VAL SABBIA	0,0964
MAGNACAVALLO	0,0618	MONZA	0,2619	PARONA	0,0979	PROVAGLIO D'ISEO	0,1928
MAGNAGO	0,1593	MONZAMBANO	0,1216	PARRE	0,1338	PUEGNAGO SUL GARDA	0,2213
MAGREGLIO	0,1055	MORAZZONE	0,1508	PARZANICA	0,1405	PUMENENGO	0,1157
MAIRAGO	0,1099	MORBEGNO	0,1878	PASPARDO	0,1117	PUSIANO	0,1632



Elenco, per Regione, dei Comuni e del relativo livello delle quotazioni immobiliari

QUINGENTOLE	0,0664	SAN GIULIANO MILANESE	0,2009	SPRIANA	0,1477	VALGANNA	0,1470
QUINTANO	0,0700	SAN MARTINO SICCOMARIO	0,1506	STAGNO LOMBARDO	0,0903	VALGOGLIO	0,1142
QUINZANO D'OGGIO	0,1497	SAN MARTINO DALL'ARGINE	0,0679	STAZZONA	0,0979	VALGREGHENTINO	0,1519
QUISTELLO	0,0895	SAN MARTINO DEL LAGO	0,0610	STEAZZANO	0,1881	VALLE LOMELLINA	0,1119
RAMPONIO VERNA	0,1212	SAN MARTINO IN STRADA	0,1528	STRADELLA	0,1903	VALLE SALIMBENE	0,1278
RANCIO VALCUVIA	0,1460	SAN NAZZARO VAL CAVARGNA	0,0989	STROZZA	0,1086	VALLEVE	0,1058
RANCO	0,1419	SAN PAOLO	0,1258	SUARDI	0,1018	VALLIO TERME	0,1453
RANICA	0,1981	SAN PAOLO D'ARGON	0,1567	SUEGLIO	0,1343	VALMADRERA	0,1815
RANZANICO	0,1404	SAN PELLEGRINO TERME	0,1525	SUELLO	0,1497	VALMOREA	0,1731
RASURA	0,1136	SAN ROCCO AL PORTO	0,1061	SUISIO	0,1329	VALNEGRA	0,0978
REA	0,1201	SAN SIRO	0,1389	SULBIATE	0,1752	VALSOLDA	0,1376
REDAVALLE	0,1300	SAN VITTORE OLONA	0,1837	SULZANO	0,1815	VALTORTA	0,1019
REDONDESCO	0,0643	SAN ZENO NAVIGLIO	0,1920	SUMIRAGO	0,1465	VALVERDE	0,1106
REMEDELLO	0,1407	SAN ZENONE AL LAMBRO	0,1557	SUSTINENTE	0,0676	VALVESTINO	0,1017
RENATE	0,1599	SAN ZENONE AL PO	0,1291	SUZZARA	0,0888	VANZAGHELLO	0,1579
RESCALDINA	0,1685	SANGIANO	0,1528	TACENO	0,1386	VANZAGO	0,1850
RETORBIDO	0,1249	SANNAZZARO DE' BURGONDI	0,1347	TAINO	0,1348	VAPRIO D'ADDA	0,1791
REVERE	0,0730	SANT'ALESSIO CON VIALONE	0,1173	TALAMONA	0,1344	VARANO BORGHI	0,1340
REZZAGO	0,1050	SANT'ANGELO LODIGIANO	0,1601	TALEGGIO	0,1003	VAREDO	0,1865
REZZATO	0,1975	SANT'ANGELO LOMELLINA	0,0898	TARTANO	0,1287	VARENNA	0,2455
RHO	0,2276	SANT'OMOBONO TERME	0,1167	TAVAZZANO CON VILLAVESCO	0,1390	VARESE	0,1872
RICENGO	0,0700	SANTA BRIGIDA	0,1028	TAVERNERIO	0,1728	VARZI	0,1424
RIPALTA ARPINA	0,0784	SANTA CRISTINA E BISSONE	0,1191	TAVERNOLA BERGAMASCA	0,1888	VEDANO OLONA	0,1504
RIPALTA CREMASCA	0,0784	SANTA GIULETTA	0,1284	TAVERNOLE SUL MELLA	0,1159	VEDANO AL LAMBRO	0,2485
RIPALTA GUERINA	0,0784	SANTA MARGHERITA DI STAFFORA	0,0994	TEGLIO	0,1475	VEDESETA	0,1003
RIVA DI SOLTÒ	0,1774	SANTA MARIA HOÈ	0,1555	TELGATE	0,1441	VEDUGGIO CON COLZANO	0,1575
RIVANAZZANO TERME	0,1561	SANTA MARIA DELLA VERSA	0,1175	TEMÙ	0,2889	VELESO	0,1050
RIVAROLO MANTOVANO	0,0748	SANTO STEFANO LODIGIANO	0,0944	TERNATE	0,1340	VELLEZZO LOMELLINA	0,1080
RIVAROLO DEL RE ED UNITI	0,0666	SANTO STEFANO TICINO	0,1659	TERNO D'ISOLA	0,1560	VELLEZZO BELLINI	0,1426
RIVOLTA D'ADDA	0,1642	SAREZZO	0,1736	TERRANOVA DEI PASSERINI	0,1005	VENDROGNO	0,1411
ROBBIATE	0,1854	SARNICO	0,2502	TICENGO	0,0691	VENEGONO INFERIORE	0,1451
ROBBIO	0,0947	SARONNO	0,2048	TIGNALE	0,2114	VENEGONO SUPERIORE	0,1496
ROBECCHETTO CON INDUNO	0,1547	SARTIRANA LOMELLINA	0,1108	TIrano	0,1984	VENIANO	0,1821
ROBECCO PAVESE	0,1165	SAVIORE DELL'ADAMELLO	0,1091	TORBOLE CASAGLIA	0,1595	VERANO BRIANZA	0,1881
ROBECCO D'OGGIO	0,0903	SCALDASOLE	0,1107	TORLINO VIMERCATI	0,0700	VERCANA	0,0983
ROBECCO SUL NAVIGLIO	0,1427	SCANDOLARA RAVARA	0,0666	TORNATA	0,0666	VERCEIA	0,1286
ROCCA SUSELLA	0,1142	SCANDOLARA RIPA D'OGGIO	0,0660	TORNO	0,1892	VERCURAGO	0,1757
ROCCA DE' GIORGI	0,0963	SCANZOROSCIATE	0,1823	TORRAZZA COSTE	0,1216	VERDELLINO	0,1643
ROCCAFRANCA	0,1330	SCHIGNANO	0,1525	TORRE BERETTI E CASTELLARO	0,1038	VERDELLO	0,1511
RODANO	0,1676	SCHILPARIO	0,1431	TORRE BOLDONE	0,2048	VERDERIO	0,1503
RODENGO SAIANO	0,1981	SCHIVENOGLIA	0,0664	TORRE PALLAVICINA	0,1157	VERGIATE	0,1379
RODERO	0,1539	SECUGNAGO	0,1079	TORRE D'ARESE	0,1091	VERMEZZO	0,1516
RODIGO	0,0800	SEDRANO	0,1739	TORRE D'ISOLA	0,1473	VERNATE	0,1481
ROGENO	0,1572	SEDRINA	0,1234	TORRE DE' BUSI	0,1440	VEROLANUOVA	0,1350
ROGNANO	0,1296	SEGRATE	0,2685	TORRE DE' NEGRI	0,1197	VEROLAVECCHIA	0,1364
ROGNO	0,1429	SELLERO	0,1055	TORRE DE' PICENARDI	0,0660	VERRETTO	0,1152
ROGOLO	0,1176	SELVINO	0,1599	TORRE DE' ROVERI	0,1588	VERRUA PO	0,1201
ROMAGNESE	0,0989	SEMIANA	0,1080	TORRE DI SANTA MARIA	0,1704	VERTEMATE CON MINOPRIO	0,1838
ROMANENGO	0,0700	SENAGO	0,1951	TORREVECCHIA PIA	0,1284	VERTOVA	0,1391
ROMANO DI LOMBARDIA	0,1781	SENGA	0,1236	TORRICELLA VERZATE	0,0994	VERVIO	0,1195
RONAGO	0,1567	SENNA COMASCO	0,1721	TORRICELLA DEL PIZZO	0,0610	VERCOVATO	0,0911
RONCADELLE	0,2143	SENNA LODIGIANA	0,0972	TOSCOLANO-MADERNO	0,2657	VESTONE	0,1501
RONCARO	0,1070	SEREGNO	0,2363	TOVO DI SANT'AGATA	0,1186	VESTRENO	0,1312
RONCELLO	0,1646	SERGNANO	0,0784	TRADATE	0,1602	VEZZA D'OGGIO	0,2012
RONCO BRIANTINO	0,1742	SERIATE	0,2343	TRAONA	0,1369	VIADANA	0,0959
RONCOBELLO	0,1135	SERINA	0,1302	TRAVACÒ SICCOMARIO	0,1528	VIADANICA	0,1406
RONCOFERRARO	0,0762	SERLE	0,1477	TRAVAGLIATO	0,1741	VIGGOLFO	0,1677
RONCOLA	0,1115	SERMIDE	0,0745	TRAVEDONA-MONATE	0,1340	VIGANO SAN MARTINO	0,1301
ROSASCO	0,0898	SERNIO	0,1216	TREMENICO	0,1312	VIGANÒ	0,1348
ROSATE	0,1517	SERRAVALLE A PO	0,0668	TREMEZZINA	0,2092	VIGEVANO	0,1359
ROTA D'IMAGNA	0,1079	SESTO CALENDE	0,1543	TREMOSINE SUL GARDA	0,1951	VIGGIÙ	0,1410
ROVATO	0,2055	SESTO SAN GIOVANNI	0,2633	TRENZANO	0,1237	VIGNATE	0,1992
ROVELLASCA	0,1910	SESTO ED UNITI	0,0903	TRESCORE BALNEARIO	0,1821	VIGOLO	0,1218
ROVELLO PORRO	0,1810	SETTALA	0,1766	TRESCORE CREMASCO	0,0784	VILLA BISCOSSI	0,1194
ROVERBELLA	0,0806	SETTIMO MILANESE	0,2106	TRESVIO	0,1348	VILLA CARCINA	0,1716
ROVESCALA	0,1138	SEVESO	0,2063	TREVIGLIO	0,2114	VILLA CORTESE	0,1469
ROVETTA	0,1507	SILVANO PIETRA	0,1163	TREVIOLLO	0,1875	VILLA GUARDIA	0,1975
ROZZANO	0,2361	SIRMIONE	0,3828	TREVISO BRESCIANO	0,1054	VILLA POMA	0,0693
ROÈ VOLCIANO	0,1932	SIRONE	0,1537	TREZZANO ROSA	0,1673	VILLA D'ADDA	0,1402
RUDIANO	0,1360	SIRTORI	0,1535	TREZZANO SUL NAVIGLIO	0,1784	VILLA D'ALMÈ	0,1868
RUINO	0,1069	SIZIANO	0,2477	TREZZO SULL'ADDA	0,1889	VILLA D'OGNA	0,1229
SABBIO CHIESE	0,1483	SOIANO DEL LAGO	0,2549	TREZZONE	0,0979	VILLA DI CHIAVENNA	0,1059
SABBIONETA	0,0948	SOLARO	0,1897	TRIBIANO	0,1616	VILLA DI SERIO	0,1707
SALA COMACINA	0,1990	SOLAROLO RAINERIO	0,0666	TRIGOLO	0,0691	VILLA DI TIRANO	0,1215
SALÈ MARASINO	0,1894	SOLBIATE	0,1760	TRIUGGIO	0,1602	VILLACHIARA	0,1098
SALERANO SUL LAMBRO	0,1299	SOLBIATE ARNO	0,1430	TRIVOLZIO	0,1363	VILLANOVA D'ARDENGGHI	0,1234
SALTRIO	0,1410	SOLBIATE OLONA	0,1485	TROMELLO	0,1210	VILLANOVA DEL SILLARO	0,1268
SALVIROLA	0,0700	SOLFERRINO	0,1010	TRONZANO LAGO MAGGIORE	0,1189	VILLANTERIO	0,1451
SALÒ	0,3607	SOLTO COLLINA	0,1465	TROVO	0,1347	VILLANUOVA SUL CLISI	0,1618
SAMARATE	0,1453	SOLZA	0,1532	TRUCCAZZANO	0,1726	VILLASANTA	0,1989
SAMOLACO	0,1068	SOMAGLIA	0,0993	TURANO LODIGIANO	0,1013	VILLIMPENTA	0,0779
SAN BARTOLOMEO VAL CAVARGNA	0,0989	SOMMA LOMBARDO	0,1268	TURATE	0,1877	VILLONGO	0,1626
SAN BASSANO	0,0691	SOMMO	0,1249	TURBIGO	0,1545	VILMINORE DI SCALVE	0,1262
SAN BENEDETTO PO	0,0861	SONCINO	0,0989	UBIALE CLANEZZO	0,0967	VIMERCATE	0,2532
SAN CIPRIANO PO	0,1352	SONDALO	0,1566	UBOLDO	0,1558	VIMODRONE	0,1840
SAN COLOMBANO AL LAMBRO	0,1283	SONDRIO	0,2193	UGGATE-TREVANO	0,1696	VIONE	0,1770
SAN DAMIANO AL COLLE	0,1158	SONGAVAZZO	0,1277	URAGO D'OGGIO	0,1570	VISANO	0,1276
SAN DANIELE PO	0,0660	SONICO	0,1074	URGNANO	0,1412	VISTARINO	0,1133
SAN DONATO MILANESE	0,2592	SORDIO	0,1743	USMATE VELATE	0,1733	VITTUONE	0,1611
SAN FEDELE INTELVI	0,1475	SORESINA	0,1259	VAIANO CREMASCO	0,1057	VIZZOLA TICINO	0,1255
SAN FELICE DEL BENACO	0,2919	SORICO	0,1382	VAILATE	0,1247	VIZZOLO PREDABISSI	0,1696
SAN FERMO DELLA BATTAGLIA	0,1951	SORISOLE	0,1814	VAL BREMBILLA	0,1177	VOBARNO	0,1434
SAN FIORANO	0,0973	SORMANO	0,1050	VAL MASINO	0,1389	VOGHERA	0,1640
SAN GENESIO ED UNITI	0,1468	SOSPIRO	0,0903	VAL REZZO	0,1074	VOLONGO	0,0660
SAN GERVASIO BRESCIANO	0,1211	SOTTO IL MONTE GIOVANNI XXIII	0,1457	VAL DI NIZZA	0,1035	VOLPARA	0,0965
SAN GIACOMO FILIPPO	0,1901	SOVERE	0,1366	VALBONDIONE	0,1353	VOLTA MANTOVANA	0,0973
SAN GIACOMO DELLE SEGNALE	0,0693	SOVICO	0,1772	VALBREMO	0,1813	VOLTIDO	0,0610
SAN GIORGIO DI LOMELLINA	0,1039	SPESA	0,1291	VALBRONA	0,1055	ZANDOBBO	0,1407
SAN GIORGIO DI MANTOVA	0,0952	SPINADESCO	0,0903	VALDIDENTRO	0,3219	ZANICA	0,1520
SAN GIORGIO SU LEGNANO	0,1522	SPINEDA	0,0610	VALDISOTTO	0,2962	ZAVATTARELLO	0,1009
SAN GIOVANNI BIANCO	0,1551	SPINO D'ADDA	0,1641	VALEGGIO	0,1055	ZECCONE	0,1506
SAN GIOVANNI DEL DOSSO	0,0665	SPINONE AL LAGO	0,1572	VALERA FRATTA	0,1270	ZELBIO	0,1050
SAN GIOVANNI IN CROCE	0,0703	SPIRANO	0,1362	VALFURVA	0,3624	ZELO BUON PERSICO	0,1857




Elenco, per Regione, dei Comuni e del relativo livello delle quotazioni immobiliari

ZELO SURRIGONE	0,1152	MAGLIANO DI TENNA	0,0944	SAN COSTANZO	0,1708	LUCITO	0,0516
ZEME	0,0986	MAIOLATI SPONTINI	0,1142	SAN GINESIO	0,0935	LUPARA	0,0406
ZENEVREDO	0,1726	MALTIGNANO	0,0859	SAN GIORGIO DI PESARO	0,1406	MACCHIA VALFORTORE	0,0386
ZERBO	0,1291	MASSA FERMANA	0,0888	SAN LORENZO IN CAMPO	0,1424	MACCHIA D'ISERNIA	0,1202
ZERBOLÒ	0,1267	MASSIGNANO	0,1304	SAN MARCELLO	0,1027	MACCHIAGODENA	0,0605
ZIBIDO SAN GIACOMO	0,1649	MATELICA	0,0935	SAN PAOLO DI JESI	0,0810	MAFALDA	0,0486
ZINASCO	0,1137	MERCATELLO SUL METAURO	0,1243	SAN SEVERINO MARCHE	0,0935	MATRICE	0,0527
ZOGNO	0,1761	MERCATINO CONCA	0,1464	SANT'ANGELO IN PONTANO	0,0888	MIRABELLO SANNITICO	0,0942
ZONE	0,1382	MERGO	0,1007	SANT'ANGELO IN VADO	0,1458	MIRANDA	0,1159
REGIONE							
MARCHE							
ACQUACANINA	0,1674	MOGLIANO	0,0888	SANT'ELPIDIO A MARE	0,1636	MOLISE	0,0470
ACQUALAGNA	0,1301	MOMBAROCCHIO	0,1256	SANT'IPPOLITO	0,1306	MONACILIONI	0,0396
ACQUASANTA TERME	0,0555	MONDAVIO	0,1556	SANTA MARIA NUOVA	0,1053	MONTAGANO	0,0624
ACQUAVIVA PICENA	0,1375	MONDOLFO	0,2014	SANTA VITTORIA IN MATENANO	0,1048	MONTAQUILA	0,0557
AGUGLIANO	0,1448	MONSAMPETRO MORICO	0,1048	SARNANO	0,1788	MONTECILFONE	0,0482
ALTDONA	0,1514	MONSAMPOLO DEL TRONTO	0,1251	SASSOCORVARO	0,1424	MONTEFALCONE NEL SANNIO	0,0434
AMANDOLA	0,1788	MONSANO	0,1203	SASSOFELTRIO	0,1508	MONTELONGO	0,0406
ANCONA	0,2198	MONTALTO DELLE MARCHE	0,1030	SASSOFERRATO	0,1151	MONTETITRO	0,0446
APECCHIO	0,1380	MONTAPPONE	0,0888	SEFRÒ	0,1028	MONTENERO VAL COCCHIARA	0,0544
APIRO	0,0924	MONTE CAVALLÒ	0,1674	SENIGALLIA	0,2491	MONTENERO DI BISACCIA	0,0799
APPIGNANO	0,1176	MONTE CERIGNONE	0,1362	SERRA SAN QUIRICO	0,0860	MONTETERODUNI	0,0596
APPIGNANO DEL TRONTO	0,1449	MONTE GIBERTO	0,1048	SERRA SANT'ABBONDIO	0,1151	MONTORIO NEI FRENTANI	0,0406
ARCEVIA	0,0836	MONTE GRIMANO TERME	0,1427	SERRA DE' CONTI	0,0993	MORRONE DEL SANNIO	0,0393
ARQUATA DEL TRONTO	0,1788	MONTE PORZIO	0,1637	SERRAPETRONA	0,0935	ORATINO	0,0790
ASCOLI PICENO	0,1788	MONTE RINALDO	0,1048	SERRAVALLE DI CHIENTI	0,1674	PALATA	0,0473
AUDITORE	0,1406	MONTE ROBERTO	0,1149	SERRUNGARINA	0,1433	PESCHE	0,1167
BARBARA	0,1047	MONTE SAN GIUSTO	0,1188	SERVIGLIANO	0,1048	PESCOLANCIANO	0,0803
BARCHI	0,1296	MONTE SAN MARTINO	0,1788	SIROLO	0,2640	PESCOPENNATARO	0,0640
BELFORTE ALL'ISAURO	0,1277	MONTE SAN PIETRANGELI	0,0888	SMERILLO	0,1788	PETACCIO	0,0871
BELFORTE DEL CHIANTI	0,0935	MONTE SAN VITO	0,1201	SPINETOLI	0,1315	PETRELLA TIFERNINA	0,0619
BELMONTE PICENO	0,1169	MONTE URANO	0,1349	STAFFOLO	0,0924	PETTORANELLO DEL MOLISE	0,1124
BELVEDERE OSTRENSE	0,0991	MONTE VIDON COMBATTE	0,1048	TAVOLETO	0,1414	PIETRABBONDANTE	0,0803
BOLOGNOLA	0,1674	MONTE VIDON CORRADO	0,1169	TAVULLIA	0,2119	PIETRACATELLA	0,0415
BORGOPACE	0,1373	MONTECALVO IN FOGLIA	0,1306	TOLENTINO	0,1176	PIETRACUPA	0,0393
CAGLI	0,0935	MONTECAROTTO	0,0986	TORRE SAN PATRIZIO	0,1171	PIZZONE	0,0436
CALDAROLA	0,1501	MONTECASSIANO	0,1413	TRECASTELLI	0,1178	POGGIO SANNITA	0,0531
CAMERANO	0,1193	MONTECICCARDO	0,1333	TREIA	0,1413	PORTOCANNONE	0,0497
CAMERATA PICENA	0,1028	MONTECOPIELLO	0,1412	URBANIA	0,1574	POZZILLI	0,0521
CAMERINO	0,1028	MONTECOSARO	0,1392	URBINO	0,2016	PROVVIDENTI	0,0406
CAMPOFILONE	0,1541	MONTEDINOVE	0,1048	URBISAGLIA	0,0888	RICCIA	0,0517
CAMPOROTONDO DI HASTRONE	0,0935	MONTEFALCONE APPENNINO	0,1788	USSITA	0,1788	RIONERO SANNITICO	0,0626
CANTIANO	0,1151	MONTEFANO	0,1110	VALLEFOGLIA	0,1834	RIPABOTTONI	0,0393
CARASSAI	0,1030	MONTEFELCINO	0,1389	VENAROTTA	0,1788	RIPALIMOSANI	0,1215
CARPEGNA	0,1283	MONTEFIORE DELL'ASO	0,1169	VISSO	0,1266	ROCCAMANDOLFI	0,0630
CARTOCETO	0,1801	MONTEFORTINO	0,1788	REGIONE			
CASTEL DI LAMA	0,1148	MONTEGALLO	0,1788	MOLISE			
CASTELBELLINO	0,1150	MONTEGIORGIO	0,1003	ACQUAVIVA COLLECROCE	0,0437	ROCCASICURA	0,0894
CASTELFIDARDO	0,1963	MONTEGRANARO	0,1442	ACQUAVIVA DISERNIA	0,1117	ROCCAVIVARA	0,0497
CASTELLEONE DI SUASA	0,0892	MONTELABBATE	0,1847	AGNONE	0,1086	ROCCHETTA A VOLTURNO	0,0501
CASTELPLANIO	0,1079	MONTELEONE DI FERMO	0,1169	BAGNOLI DEL TRIGNO	0,0543	ROTELLO	0,0411
CASTELRAIMONDO	0,0935	MONTEMARCIANO	0,1162	BARANELLO	0,0827	SALCITO	0,0434
CASTELSANTANGELO SUL NERA	0,1788	MONTEMAGGIORE AL METAURO	0,1397	BELMONTE DEL SANNIO	0,0640	SAN BIASE	0,0406
CASTIGNANO	0,0859	MONTEMARCIANO	0,1952	BOJANO	0,0815	SAN FELICE DEL MOLISE	0,0432
CASTORANO	0,0859	MONTEMONACO	0,1788	BONEFRO	0,0411	SAN GIACOMO DEGLI SCHIAVONI	0,0778
CERRETO DESI	0,0935	MONTEPRANDONE	0,1577	BUSSO	0,0608	SAN GIOVANNI IN GALDO	0,0640
CESSAPALOMBO	0,1674	MONTERUBBIANO	0,1157	CAMPOBASSO	0,1793	SAN GIULIANO DEL SANNIO	0,0464
CHIARAVALLE	0,1210	MONTOTTONO	0,1169	CAMPOCHIARO	0,0536	SAN GIULIANO DI PUGLIA	0,0476
CINGOLI	0,1393	MORESCO	0,1169	CAMPOLIETRO	0,0864	SAN MARTINO IN PENNISI	0,0645
CIVITANOVA MARCHE	0,2076	MORRO D'ALBA	0,1005	CAMPOLIETO	0,0522	SAN MASSIMO	0,0605
COLLI DEL TRONTO	0,1251	MORROVALLE	0,1255	CAMPOMARINO	0,1018	SAN PIETRO AVELLANA	0,0658
COLMURANO	0,0888	MUCCIA	0,2642	CANTALUPO NEL SANNIO	0,0719	SAN POLO MATESE	0,0420
COMUNANZA	0,1788	NUMANA	0,1674	CAPRACOTTA	0,0913	SANT'AGAPITO	0,1166
CORINALDO	0,1148	OFFAGNA	0,1346	CAROVILLI	0,1144	SANT'ANGELO LIMOSANO	0,0393
CORRIDONIA	0,1442	OFFIDA	0,1220	CARPINONE	0,1160	SANT'ANGELO DEL PESCO	0,0640
COSSIGNANO	0,1030	ORCIANO DI PESARO	0,1366	CASACALENDA	0,0509	SANTELENA SANNITA	0,0555
CUPRA MARITTIMA	0,2522	ORTEZZANO	0,1970	CASALCIPRANO	0,0472	SANTELLA A PIANISI	0,0388
CUPRAMONTANA	0,1132	OSTRA	0,1237	CASTEL SAN VINCENZO	0,1217	SANTA CROCE DI MAGLIANO	0,0476
ESANATOGLIA	0,0935	OSTRA VETERE	0,1052	CASTEL DEL GIUDICE	0,0658	SANTA MARIA DEL MOLISE	0,0751
FABRIANO	0,1116	PALMIANO	0,1788	CASTELBOTTAJACCO	0,0406	SCAPOLI	0,0436
FALCONARA MARITTIMA	0,1167	PEDASO	0,2027	CASTELINO DEL BIFERNO	0,0406	SEPINO	0,0560
FALERONE	0,0888	PEGLIO	0,1374	CASTELMAURO	0,0450	SESSANO DEL MOLISE	0,0784
FANO	0,2427	PENNA SAN GIOVANNI	0,1048	CASTELPETROSO	0,1155	SPINETE	0,0470
FERMIGNANO	0,1649	PERGOLA	0,1373	CASTELPIZZUTO	0,1078	TAVENNA	0,0449
FERMO	0,1966	PESARO	0,2561	CASTELVERRINO	0,0640	TERMOLI	0,1872
FIASTRA	0,1674	PETRIANO	0,1275	CASTROPIGNANO	0,0585	TORRELLA DEL SANNIO	0,0456
FILOTTRANO	0,1393	PETRIOLO	0,0888	CERCEMAGGIORE	0,0508	TORO	0,0474
FIORDIMONTE	0,1674	PETRITOLI	0,1238	CERCEPICCOLA	0,0506	TRIVENTO	0,0536
FIUMINATA	0,1028	PIAGGE	0,1402	CERRO AL VOLTURNO	0,0610	TUFARA	0,0461
FOLIGNANO	0,1449	PIANDIMELETO	0,1271	CHIAUCI	0,0627	URURI	0,0443
FORCE	0,1788	PIETRARUBBIA	0,1310	CIVITACAMPOMARANO	0,0406	VASTOGIRARDI	0,0814
FOSSOMBRONE	0,1746	PIEVE TORINA	0,1674	CIVITANOVA DEL SANNIO	0,0748	VENAFRO	0,0901
FRANCAVILLA DETE	0,0888	PIEVEBOVIGLIANA	0,1674	COLLE D'ANCHISE	0,0482	VINCHIATURO	0,0875
FRATTE ROSA	0,1259	PIOBICO	0,1336	COLLETORTO	0,0489	REGIONE	
FRONTINO	0,1338	PIORACO	0,1028	COLLI A VOLTURNO	0,1083	PIEMONTE	
FRONTONE	0,1115	POGGIO SAN MARCELLO	0,0944	CONCA CASALE	0,0478	ACEGLIO	0,1184
GABICCE MARE	0,3308	POGGIO SAN VICINO	0,1007	DURONIA	0,0529	ACQUI TERME	0,1686
GAGLIOLE	0,0935	POLLENZA	0,1176	FERRAZZANO	0,1319	AGLIANO TERME	0,0958
GENGA	0,0875	POLVERIGI	0,1293	FILIGNANO	0,0541	AGLIÈ	0,1086
GRADARA	0,2351	PONZANO DI FERMO	0,1229	FORLÌ DEL SANNIO	0,0603	AGRATE CONTURBIA	0,1025
GROTTAMMARE	0,2655	PORTO RECANATI	0,2441	FORNELLI	0,1082	AILOCHE	0,0248
GROTTAZZOLINA	0,1003	PORTO SAN GIORGIO	0,3874	FOSSALTO	0,0585	AIRASCA	0,1464
GUALDO	0,0888	PORTO SANTELPIDIO	0,2528	FROSOLONE	0,0646	AISONE	0,1250
ISOLA DEL PIANO	0,1253	POTENZA PICENA	0,1680	GAMBATESA	0,0455	ALA DI STURA	0,0592
JESI	0,1876	RAPAGNANO	0,1044	GILDONE	0,0476	ALAGNA VALSESIA	0,3870
LAPEDONA	0,1169	RECANATI	0,2062	GUARDIALHIERA	0,0483	ALBA	0,2580
LORETO	0,2180	RIPATRANZONE	0,1220	GUARDIAREGIA	0,0466	ALBANO VERCELLESE	0,0646
LORO PICENO	0,0888	RIPE SAN GINESIO	0,0888	GUGLIONESI	0,0716	ALBARETTO DELLA TORRE	0,1419
LUNANO	0,1277	ROCCAFLUVIONE	0,1788	ISERNIA	0,1415	ALBERA LIGURE	0,0691
MACERATA	0,1255	ROSORA	0,1030	JELSI	0,0444	ALBIANO D'IVREA	0,0443
MACERATA FELTRIA	0,1365	ROTELLA	0,1788	LARINO	0,0751	ALBUGNANO	0,0595
		SALTARA	0,1789	LIMOSANO	0,0520	ALESSANDRIA	0,1421
		SAN BENEDETTO DEL TRONTO	0,3021	LONGANO	0,1112	ALFIANO NATTA	0,0848
						ALICE BEL COLLE	0,1051




Elenco, per Regione, dei Comuni e del relativo livello delle quotazioni immobiliari

ALICE CASTELLO	0,0727	BORGOMALE	0,1575	CARTIGNANO	0,1232	CHIALAMBERTO	0,0751
ALICE SUPERIORE	0,0338	BORGOMANERO	0,1322	CARTOSIO	0,1089	CHIANOCOCO	0,1101
ALLUVIONI CAMBIO	0,1117	BORGOMASINO	0,0314	CASAL CERMELE	0,1174	CHIAVERANO	0,0366
ALMESE	0,1527	BORGOMEZZAVALLE	0,0934	CASALBELTRAME	0,0802	CHIERI	0,1893
ALPETTE	0,0619	BORGONE SUSA	0,0964	CASALBORGONE	0,0981	CHIESANUOVA	0,0573
ALPIGNANO	0,2134	BORGORATTO ALESSANDRINO	0,1111	CASALE CORTE CERRO	0,1237	CHIAMONTE	0,0860
ALTAVILLA MONFERRATO	0,0782	BORGOSIESA	0,1765	CASALE MONFERRATO	0,1425	CHIUSA DI PESIO	0,1498
ALTO	0,1352	BORRIANA	0,0271	CASALEGGIO BOIRO	0,1200	CHIUSA DI SAN MICHELE	0,1047
ALZANO SCRIVIA	0,1067	BOSCO MARENGO	0,1370	CASALEGGIO NOVARA	0,0793	CHIUSANO D'ASTI	0,0625
AMENO	0,1189	BOSCONERO	0,1111	CASALGRASSO	0,1306	CHIVASSO	0,1631
ANDEZENO	0,1371	BOSIA	0,1534	CASALINO	0,0769	CICONIO	0,1154
ANDORNO MICCA	0,0269	BOSIO	0,1224	CASALNOCETO	0,1390	CIGLIANO	0,1129
ANDRATE	0,0378	BOSSOLASCO	0,1259	CASALVOLONE	0,0826	CIGLIE	0,1235
ANGROGNA	0,0803	BOVES	0,1757	CASANOVA ELVO	0,0611	CINAGLIO	0,0493
ANTIGNANO	0,0668	BOZZOLE	0,0973	CASAPINTA	0,0203	CINTANO	0,0352
ANTRONA SCHIERANCO	0,1198	BRA	0,1825	CASASCO	0,0981	CINZANO	0,1085
ANZOLA DOSSOLA	0,0978	BRANDIZZO	0,1574	CASCINETTE DIVREA	0,0433	CIRÈ	0,1901
ARAMENGO	0,0605	BRIEA	0,0675	CASELETTE	0,1391	CISSONE	0,1400
ARBORIO	0,0723	BRIAGLIA	0,1428	CASELLE TORINESE	0,2004	CISTERNA D'ASTI	0,0831
ARGENTERA	0,1270	BRICHERASIO	0,0877	CASORZO	0,0708	CIVIASCO	0,0682
ARGUELLO	0,1377	BRIGA ALTA	0,0951	CASSANO SPINOLA	0,1189	CLAVESANA	0,1413
ARIGNANO	0,1288	BRIGA NOVARESE	0,1421	CASSINASCO	0,0593	CLAVIERE	0,4049
ARIZZANO	0,2004	BRIGNANO-FRASCATA	0,0946	CASSINE	0,1148	COASSOLO TORINESE	0,0732
ARMENO	0,1097	BRIONA	0,0720	CASSINELLE	0,1143	COAZZE	0,1042
AROLA	0,0916	BRONDELLO	0,1308	CASTAGNETO PO	0,1120	COAZZOLO	0,0728
ARONA	0,1603	BROSSASCO	0,1548	CASTAGNETO	0,1408	COCCONATO	0,0897
ARQUATA SCRIVIA	0,1108	BROSSO	0,0305	CASTAGNOLE MONFERRATO	0,0617	COGGIOLA	0,0367
ASIGLIANO VERCELLESE	0,0782	BROVELLO-CARPUGNINO	0,1552	CASTAGNOLE PIEMONTE	0,0972	COLAZZA	0,1083
ASTI	0,1467	BROZOLO	0,0986	CASTAGNOLE DELLE LANZE	0,0807	COLLEGO	0,2204
AURANO	0,0795	BRUINO	0,1644	CASTEL BOGLIONE	0,0612	COLLERETTO CASTELNUOVO	0,0326
AVIGLIANA	0,1832	BRUNO	0,0619	CASTEL ROCCHERO	0,0708	COLLERETTO GIACOSA	0,0302
AVOLASCA	0,0814	BRUSASCO	0,1095	CASTELDEFINO	0,1044	COLLOBIANO	0,0658
AZEGLIO	0,0560	BRUSNENGO	0,0476	CASTELL'ALFERO	0,0795	COMIGNANO	0,0722
AZZANO D'ASTI	0,0596	BRUZOLO	0,0897	CASTELLAMONTE	0,1291	CONDOVE	0,1133
BACENO	0,1364	BUBBIO	0,0716	CASTELLANIA	0,0751	CONIOLO	0,1012
BAGNASCO	0,1186	BURIASCO	0,1027	CASTELLAR	0,1442	CONZANO	0,1027
BAGNOLO PIEMONTE	0,1331	BUROLO	0,0422	CASTELLAR GUIDOBONO	0,1323	CORIO	0,0812
BAIRO	0,1108	BURONZO	0,0803	CASTELLAZZO BORMIDA	0,1112	CORNELIANO D'ALBA	0,1631
BALANGERO	0,0990	BUSANO	0,1147	CASTELLAZZO NOVAESE	0,0732	CORSIONE	0,0489
BALDICHIERI D'ASTI	0,0735	BUSCA	0,1656	CASTELLERO	0,0531	CORTANDONE	0,0576
BALDISSERO CANAVESE	0,0450	BUSSOLENO	0,0974	CASTELLETO CERVO	0,0265	CORTANZE	0,0579
BALDISSERO TORINESE	0,1623	BUTTIGLIERA ALTA	0,1538	CASTELLETO MERLI	0,0889	CORTAZZONE	0,0440
BALDISSERO D'ALBA	0,1256	BUTTIGLIERA D'ASTI	0,0853	CASTELLETO MOLINA	0,0551	CORTEMILIA	0,1439
BALME	0,0778	CABELLA LIGURE	0,0981	CASTELLETO MONFERRATO	0,1005	CORTIGLIONE	0,0641
BALMUCCIA	0,0735	CAFASSE	0,0972	CASTELLETO STURA	0,1538	COSSANO BELBO	0,1384
BALOCCO	0,0868	CALAMANDRANA	0,0791	CASTELLETO UZZONE	0,1084	COSSANO CANAVESE	0,0269
BALZOLA	0,1032	CALASCA-CASTIGLIONE	0,1061	CASTELLETO D'ERRO	0,0974	COSSATO	0,0603
BANCHETTE	0,0374	CALLABIANA	0,0187	CASTELLETO D'ORBA	0,1337	COSSOGNO	0,1251
BANNIO ANZINO	0,1030	CALLIANO	0,0644	CASTELLETO SOPRA TICINO	0,1298	COSSOMBRATO	0,0639
BARBARIA	0,0926	CALOSSO	0,0761	CASTELLINALE D'ALBA	0,1439	COSTA VESCOVATO	0,0983
BARBARESCO	0,1647	CALTIGNAGA	0,0971	CASTELLINO TANARO	0,1327	COSTANZANA	0,1036
BARONECCHIA	0,4832	CALSO	0,1274	CASTELLO DI ANNONE	0,0756	COSTIGLIOLE SALUZZO	0,1499
BARONCO	0,0683	CAMAGNA MONFERRATO	0,0927	CASTELMAGNO	0,1352	COSTIGLIOLE D'ASTI	0,0698
BARGE	0,1482	CAMANDONA	0,0173	CASTELNUOVO BELBO	0,0598	CRAVAGLIANA	0,0703
BAROLO	0,1670	CAMBIANO	0,1555	CASTELNUOVO BORMIDA	0,0919	CRAVANZANA	0,1419
BARONE CANAVESE	0,0956	CAMBIASCA	0,1757	CASTELNUOVO CALCEA	0,0654	CRAVEGGIA	0,1751
BASALUZZO	0,1363	CAMBURZANO	0,0354	CASTELNUOVO DON BOSCO	0,0908	CREMOLINO	0,1409
BASSIGNANA	0,1362	CAMERANA	0,1108	CASTELNUOVO NIGRA	0,0292	CRESCENTINO	0,1132
BASTIA MONDOVI	0,1419	CAMERANO CASASCO	0,0455	CASTELNUOVO SCRIVIA	0,1502	CRESSA	0,0724
BATTIFOLLO	0,1065	CAMERI	0,1119	CASTELNUOVO DI CEVA	0,1100	CREVACUORE	0,0394
BAVENO	0,2498	CAMINO	0,0953	CASTELSPINA	0,1055	CREVALDOSSOLA	0,1424
BEE	0,1775	CAMO	0,1104	CASTIGLIONE FALLETTO	0,1431	CRISSOLO	0,1418
BEINASCO	0,1526	CAMPERTOGNO	0,2097	CASTIGLIONE TINELLA	0,1256	CRODO	0,1201
BEINETTE	0,1632	CAMPPIGLIA CERVO	0,0124	CASTIGLIONE TORINESE	0,1273	CROVA	0,0768
BELFORTE MONFERRATO	0,1280	CAMPPIGLIONE FENILE	0,0822	CASTINO	0,1137	CUCCARO MONFERRATO	0,1018
BELGIRATE	0,2001	CANALE	0,1616	CAVAGLIETTO	0,0839	CUCEGLIO	0,0899
BELLINO	0,1038	CANDELO	0,0449	CAVAGLIO D'AGOGNA	0,0728	CUMIANA	0,1738
BELLINZAGO NOVAESE	0,1098	CANDIA CANAVESE	0,1042	CAVAGLIO-SPOCCIA	0,0899	CUNEO	0,2781
BELVEDERE LANGHE	0,1445	CANDIOLO	0,1825	CAVAGLIA	0,0397	CUNICO	0,0585
BELVEGLIO	0,0610	CANELLI	0,1112	CAVAGNOLO	0,1136	CUORGNE	0,1078
BENE VAGIENNA	0,1530	CANISCHIO	0,0960	CAVALLERLEONE	0,1228	CUREGGIO	0,0882
BENEVELLO	0,1639	CANNERO RIVIERA	0,2566	CAVALLERMAGGIORE	0,1606	CURINO	0,0190
BENNA	0,0361	CANNOBIO	0,2508	CAVALLIRIO	0,1037	CURSOLO-ORASSO	0,0877
BERGAMASCO	0,0960	CANOSIO	0,1120	CAVATORE	0,0985	DEMONTE	0,1329
BERGOLO	0,1118	CANTALUPA	0,1312	CAVOUR	0,1116	DENICE	0,0813
BERNEZZO	0,1606	CANTALUPO LIGURE	0,0923	CELLA MONTE	0,0878	DERNICE	0,0893
BERZANO DI SAN PIETRO	0,0622	CANTARANA	0,0499	CELLARENGO	0,0532	DESANA	0,0572
BERZANO DI TORTONA	0,1158	CANTOIRA	0,0719	CELLE ENOMONDO	0,0623	DIANO D'ALBA	0,1832
BEURA-CARDEZZA	0,1214	CAPRAUNA	0,1343	CELLE DI MACRA	0,1150	DIVIGNANO	0,0847
BIANDRATE	0,1081	CAPREZZO	0,0974	CELLIO	0,0663	DOGLIANI	0,1532
BIANZE	0,0754	CAPRIATA D'ORBA	0,1305	CENTALLO	0,1606	DOMODOSSOLA	0,1841
BIBIANA	0,0733	CAPRIE	0,1054	CEPPO MORELLI	0,1017	DONATO	0,0316
BIELLA	0,0995	CAPRIGLIO	0,0575	CERANO	0,0994	DORMELLETO	0,1339
BIOGLIO	0,0241	CAPRILE	0,0143	CERCENASCO	0,1021	DORZANO	0,0284
BISTAGNO	0,1324	CARAGLIO	0,1800	CERES	0,0796	DRONERO	0,1436
BOBBIO PELLICE	0,0622	CARAMAGNA PIEMONTE	0,1595	CERSETO	0,0939	DRUENTO	0,1635
BOCA	0,0718	CARAVINO	0,0230	CERESOLE ALBA	0,1255	DRUOGNO	0,1666
BOCCIOLETO	0,0661	CARBONARA SCRIVIA	0,1301	CERESOLE REALE	0,1006	DUSINO SAN MICHELE	0,0582
BOGNANCO	0,0988	CARCOFORO	0,1256	CERRETO CASTELLO	0,0407	ELVA	0,0920
BOGOGNO	0,1182	CARDÈ	0,1216	CERRETO GRUE	0,1016	ENTRACQUE	0,1689
BOLLENGO	0,0433	CAREMA	0,0323	CERRETO D'ASTI	0,0565	ENVIE	0,1207
BOLZANO NOVAESE	0,1161	CARENTINO	0,0971	CERRETO LANGHE	0,1528	EXILLES	0,0755
BONVICINO	0,1128	CARESANA	0,1014	CERRINA MONFERRATO	0,1194	FABBRICA CURONE	0,0939
BORGARO TORINESE	0,1678	CARESANABLOT	0,1154	CERRIONE	0,0374	FALMENTA	0,0787
BORGHETTO DI BORBERA	0,1248	CAREZZANO	0,0906	CERRO TANARO	0,0653	FARA NOVAESE	0,0813
BORGIALLO	0,0649	CARIGNANO	0,1713	CERVASCA	0,1698	FARIGLIANO	0,1438
BORGO SAN DALMAZZO	0,2085	CARISIO	0,0930	CERVATTO	0,0598	FAULE	0,1229
BORGO SAN MARTINO	0,1123	CARMAGNOLA	0,1952	CERVERE	0,1694	FAVRIA	0,1065
BORGO TICINO	0,0996	CARPENETO	0,1256	CESANA TORINESE	0,3758	FEISOGGIO	0,1093
BORGO VERCELLI	0,1032	CARPIGNANO SESIA	0,0809	CESARA	0,1176	FELETO	0,1238
BORGO D'ALE	0,0742	CARREGA LIGURE	0,0677	CESSOLE	0,0584	FELIZZANO	0,1308
BORGOFRANCO DIVREA	0,0323	CARROSSIO	0,0978	CEVA	0,1242	FENESTRELLE	0,0869
BORGOLAVEZZARO	0,0968	CARRÙ	0,1665	CHERASCO	0,1754	FERRERE	0,0608



Elenco, per Regione, dei Comuni e del relativo livello delle quotazioni immobiliari

FIANO	0,1437	LESA	0,1348	MONGRANDO	0,0365	PALLANZENO	0,1203
FIORANO CANAVESE	0,0349	LESEGGNO	0,1311	MONLEALE	0,1115	PAMPARATO	0,1028
FOBELLO	0,0644	LESSOLO	0,0418	MONTABONE	0,0609	PANCALIERI	0,0920
FOGLIZZO	0,1107	LESSONA	0,0304	MONTACUTO	0,0893	PARELLA	0,0406
FONTANETTO D'AGOGNA	0,0711	LEVICE	0,0994	MONTAFIA	0,0587	PARETO	0,1021
FONTANETTO PO	0,0584	LEVONE	0,1029	MONTALDEO	0,1100	PARODI LIGURE	0,0934
FONTANILE	0,0756	LIGNANA	0,0782	MONTALDO BORMIDA	0,1146	PAROLDO	0,0932
FORMAZZA	0,1439	LIMONE PIEMONTE	0,2860	MONTALDO ROERO	0,1233	PARUZZARO	0,0888
FORMIGLIANA	0,0668	LISIO	0,0979	MONTALDO SCARAMPI	0,0551	PASSERANO MARMORITO	0,0589
FORNO CANAVESE	0,0942	LIVORNO FERRARIS	0,1039	MONTALDO TORINESE	0,0945	PASTURANA	0,1341
FOSSANO	0,1861	LOZZOLO	0,0597	MONTALDO DI MONDOVI	0,1269	PAVAROLO	0,0995
FRABOSA SOPRANA	0,1505	LOCANA	0,0910	MONTALENGHE	0,0878	PAVONE CANAVESE	0,0538
FRABOSA SOTTANA	0,1491	LOMBARDORE	0,1464	MONTALTO DORA	0,0527	PECCO	0,0351
FRACONALTO	0,0928	LOMBRIASCO	0,0949	MONTANARO	0,1257	PECETTO TORINESE	0,1803
FRANCAVILLA BISIO	0,1099	LORANZE	0,0338	MONTANERA	0,1391	PECETTO DI VALENZA	0,1082
FRASCARO	0,1031	LOREGLIA	0,0782	MONTECASTELLO	0,1022	PELLA	0,1521
FRASSINELLO MONFERRATO	0,0956	LOZZOLO	0,0805	MONTECHARO D'ACQUI	0,1067	PERANGO	0,0640
FRASSINETO PO	0,1152	LU	0,1084	MONTECHARO D'ASTI	0,0861	PERLETTO	0,0881
FRASSINETTO	0,0553	LUGNACCO	0,0280	MONTECRESTESE	0,1158	PERLO	0,0951
FRASSINO	0,1467	LUSERNA SAN GIOVANNI	0,0823	MONTEGIOCO	0,0979	PEROSA ARGENTINA	0,1027
FRESONARA	0,1188	LUSERNETTA	0,0700	MONTEGROSSO D'ASTI	0,0709	PEROSA CANAVESE	0,0305
FRINCO	0,0644	LUSIGLIÈ	0,1041	MONTELUPO ALBESE	0,1231	PERRERO	0,0894
FRONT	0,1104	MACELLO	0,0859	MONTEMAGNO	0,0565	PERTENGO	0,0801
FROSSASCO	0,1726	MACRA	0,1046	MONTEMALE DI CUNEO	0,1251	PERTUSIO	0,0860
FRUGAROLO	0,1397	MACUGNAGA	0,2208	MONTEMARZINO	0,0957	PESSINETTO	0,0616
FUBINE	0,1302	MADONNA DEL SASSO	0,1108	MONTEROSSO GRANA	0,1231	PETTENASCO	0,1338
GABIANO	0,0827	MAGGIORA	0,1016	MONTESCHENO	0,0959	PETTINENGO	0,0305
GAGLIANICO	0,0563	MAGLIANO ALFIERI	0,1373	MONTEU ROERO	0,1216	PEVERAGNO	0,1614
GAIOLA	0,1366	MAGLIANO ALPI	0,1525	MONTEU DA PO	0,0908	PEZZANA	0,0923
GALLIATE	0,1280	MAGLIONE	0,0322	MONTEZEMOLO	0,1003	PEZZOLO VALLE UZZONE	0,0934
GAMALERO	0,0910	MAGNANO	0,0237	MONTICELLO D'ALBA	0,1542	PIANEZZA	0,1706
GAMBASCA	0,1368	MALESCO	0,1503	MONTIGLIO MONFERRATO	0,1010	PIANFEI	0,1412
GARBAGNA	0,1113	MALVICINO	0,0684	MONTÀ	0,1427	PIASCO	0,1490
GARBAGNA NOVARESE	0,0930	MANDELLO VITTA	0,0809	MORANO SUL PO	0,1029	PIATTO	0,0242
GARESSIO	0,1183	MANGO	0,1416	MORANSENGO	0,0577	PIEA	0,0585
GARGALLO	0,1136	MANTA	0,1617	MORBELLO	0,0984	PIEDICAVALLO	0,0462
GARZIGLIANA	0,0809	MARANO TICINO	0,0989	MORETTA	0,1356	PIEDIMULERA	0,1197
GASSINO TORINESE	0,1379	MARANZANA	0,0614	MORIONDO TORINESE	0,0901	PIETRA MARAZZI	0,1290
GATTICO	0,1220	MARENE	0,1599	MORNESE	0,1037	PIETRAPORZIO	0,1156
GATTINARA	0,1271	MARENTINO	0,1050	MOROZZO	0,1473	PIEVE VERGONTE	0,1016
GAVAZZANA	0,0961	MARETTO	0,0528	MORSASCO	0,1148	PILA	0,2129
GAVI	0,1225	MARGARITA	0,1510	MOSSO	0,0282	PINASCA	0,0889
GENOLA	0,1562	MARMORA	0,1097	MOTTA DE' CONTI	0,0757	PINEROLO	0,1418
GERMAGNANO	0,0862	MARSAGLIA	0,1297	MOTTALCIATA	0,0434	PINO TORINESE	0,2227
GERMAGNO	0,0846	MARTINIANA PO	0,1418	MURAZZANO	0,1327	PINO D'ASTI	0,0553
GHEMME	0,0861	MASERA	0,1341	MURELLO	0,1166	PIOBESI TORINESE	0,1581
GHIFFA	0,2198	MASIO	0,1247	MURISENGO	0,1115	PIOBESI D'ALBA	0,1578
GHISLARENCO	0,0752	MASSAZZA	0,0255	MUZZANO	0,0466	PIODE	0,1768
GIAGLIONE	0,0748	MASSELLO	0,0570	NARZOLE	0,1417	PIOSSASCO	0,1886
GIAROLE	0,0964	MASSERANO	0,0414	NEBBIUNO	0,1058	PIOVERA	0,1214
GIAVENO	0,1567	MASSINO VISCONTI	0,1029	NEIVE	0,1379	PIOVÀ MASSAIA	0,0572
GHIFFENGA	0,0311	MASSIOLA	0,0753	NETRO	0,0289	PIOZZO	0,1328
GIGNESE	0,1726	MATHI	0,0883	NEVIGLIE	0,1086	PISANO	0,1059
GIVOLETTO	0,1427	MATTIE	0,0681	NIBBIOLA	0,0879	PISCINA	0,1242
GORZEGNO	0,1036	MAZZÈ	0,1013	NICHELINO	0,1643	PIVERONE	0,0320
GOTTASECCA	0,1020	MEANA DI SUSÀ	0,0725	NIELLA BELBO	0,1151	POCAPAGLIA	0,1439
GOVONE	0,1298	MEINA	0,1335	NIELLA TANARO	0,1367	POGNO	0,1035
GOZZANO	0,1078	MELAZZO	0,1140	NIZZA MONFERRATO	0,0904	POIRINO	0,1393
GRAGLIA	0,0393	MELLE	0,1284	NOASCA	0,0681	POLLONE	0,0560
GRANA	0,0585	MERANA	0,0811	NOLE	0,1190	POLONGHERA	0,1298
GRANOZZO CON MONTICELLO	0,0753	MERCENASCO	0,0898	NOMAGLIO	0,0208	POMARETTO	0,0992
GRAVELLONA TOCE	0,1406	MERGOZZO	0,1513	NONE	0,1363	POMARO MONFERRATO	0,0964
GRAVERE	0,0747	MEUGLIANO	0,0303	NONIO	0,1215	POMBIA	0,0951
GRAZZANO BADOGLIO	0,0634	MEZZANA MORTIGLIENGO	0,0200	NOVALESA	0,0629	PONDERANO	0,0549
GREGGIO	0,0587	MEZZENILE	0,0608	NOVARA	0,1083	PONT-CANAVESE	0,0690
GREMIASCO	0,0894	MEZZOMERICO	0,0895	NOVELLO	0,1487	PONTECHIANALE	0,1148
GRIGNASCO	0,1287	MIALIANO	0,0288	NOVI LIGURE	0,1710	PONTECURONE	0,1411
GRINZANE CAVOUR	0,1645	MIASINO	0,1507	NUCETTO	0,1062	PONTESTURA	0,1107
GROGNARDO	0,0982	MIAZZINA	0,1332	OCCHIEPPO INFERIORE	0,0485	PONTI	0,1036
GRONDONA	0,0942	MIRABELLO MONFERRATO	0,1120	OCCHIEPPO SUPERIORE	0,0575	PONZANO MONFERRATO	0,1144
GROSCAVALLO	0,0581	MOASCA	0,0641	OCCIMIANO	0,1276	PONZONE	0,1145
GROSSO	0,0872	MOIOLA	0,1207	ODALENGO GRANDE	0,0898	PORTACOMARO	0,0728
GRUGLIASCO	0,2062	MOLARE	0,1435	ODALENGO PICCOLO	0,0889	PORTE	0,0837
GUARDABOSONE	0,0795	MOLINO DEI TORTI	0,1175	OGGEBBIO	0,2035	PORTULA	0,0359
GUARENNE	0,1732	MOLLIA	0,2047	OGLIANICO	0,0944	POSTUA	0,0817
GUAZZORA	0,1161	MOMBALDONE	0,0609	OLCENENGO	0,0801	POZZOL GROPPO	0,0828
GURRO	0,0828	MOMBARCARO	0,1020	OLDENICO	0,0628	POZZOLO FORMIGARO	0,1316
IGLIANO	0,1076	MOMBARUZZO	0,0736	OLEGGIO	0,1353	PRADLEVES	0,1318
INCISA SCAPACCINO	0,0779	MOMBASIGLIO	0,1310	OLEGGIO CASTELLO	0,0858	PRAGELATO	0,2103
INGRIA	0,0451	MOMBELLO MONFERRATO	0,0968	OLIVOLA	0,0885	PRALI	0,1777
INTRAGNA	0,0795	MOMBELLO DI TORINO	0,0940	OLMO GENTILE	0,0609	PRALORMO	0,1080
INVERSO PINASCA	0,0949	MOMBERCELLI	0,0838	OMEGNA	0,1614	PRALUNGO	0,0349
INVORIO	0,0987	MOMO	0,1122	ONCINO	0,1160	PRAMOLLO	0,0719
ISASCA	0,1276	MOMPANTERO	0,0675	ORBASSANO	0,1862	PRAROLO	0,0971
ISOLA SANT'ANTONIO	0,1175	MOMPERONE	0,0993	ORIO CANAVESE	0,1077	PRASTINO	0,0807
ISOLA D'ASTI	0,0908	MONALE	0,0601	ORMEA	0,1207	PRASCO	0,1099
ISOLABELLA	0,1166	MONASTERO BORMIDA	0,0666	ORNAVASSO	0,1231	PRASCORSANO	0,0860
ISSIGLIO	0,0315	MONASTERO DI LANZO	0,0542	ORSARA BORMIDA	0,1128	PRATIGLIONE	0,0944
IVREA	0,0645	MONASTERO DI VASCO	0,1452	ORTA SAN GIULIO	0,1485	PRATO SEDIA	0,1153
LA CASSA	0,1305	MONASTEROLO CASOTTO	0,0979	OSASCO	0,0873	PRAY	0,0338
LA LOGGIA	0,1706	MONASTEROLO DI SAVIGLIANO	0,1485	OSASIO	0,0872	PRAZZO	0,1050
LA MORRA	0,1705	MONCALIERI	0,2006	OSTANA	0,1108	PREDOSA	0,1269
LAGNASCO	0,1453	MONCALVO	0,1080	OTTIGLIO	0,0997	PREMENO	0,1554
LAMPORO	0,0572	MONCENISIO	0,0584	OULX	0,3304	PREMIA	0,1294
LANDIONA	0,0749	MONCESTINO	0,0888	OVADA	0,1621	PREMOSELLO-CHIOVENDA	0,1161
LANZO TORINESE	0,1084	MONCHIERO	0,1288	OVIGLIO	0,1178	PRIERO	0,0908
LAURIANO	0,1100	MONCRIVELLO	0,0826	OZEGNA	0,1065	PRIOCCA	0,1356
LEINI	0,1800	MONCUCCO TORINESE	0,0602	OZZANO MONFERRATO	0,1292	PRIOLA	0,1038
LEMIE	0,0651	MONDOVI	0,2049	PADERNA	0,0939	PRUNETTO	0,1020
LENTA	0,0549	MONESIGLIO	0,0979	PAESANA	0,1212	QUAGLIUZZO	0,0317
LEQUIO BERRIA	0,1460	MONFORTE D'ALBA	0,1623	PAGNO	0,1406	QUARANTI	0,0589
LEQUIO TANARO	0,1355	MONGARDINO	0,0668	PALAZZO CANAVESE	0,0263	QUAREGNA	0,0420
LERMA	0,1269	MONGIARDINO LIGURE	0,0873	PALAZZOLO VERCELLESE	0,0415	QUARGNENTO	0,1252




Elenco, per Regione, dei Comuni e del relativo livello delle quotazioni immobiliari

QUARNA SOPRA	0,0947	SAN CARLO CANAVESE	0,1259	TARANTASCA	0,1592	VIGUZZOLO	0,1418
QUARNA SOTTO	0,1037	SAN COLOMBANO BELMONTE	0,0930	TASSAROLO	0,1060	VILLA SAN SECONDO	0,0500
QUARONA	0,1448	SAN CRISTOFORO	0,0964	TAVAGNASCO	0,0309	VILLA DEL BOSCO	0,0269
QUASSOLO	0,0279	SAN DAMIANO MACRA	0,1249	TAVIGLIANO	0,0321	VILLADEATI	0,0831
QUATTORDIO	0,1111	SAN DAMIANO D'ASTI	0,1239	TERDOBBIATE	0,0820	VILLADOSSOLA	0,1394
QUINCINETTO	0,0308	SAN DIDERO	0,0929	TERNENGO	0,0244	VILLAFALLETTO	0,1446
QUINTO VERCELLESE	0,0820	SAN FRANCESCO AL CAMPO	0,1378	TERRUGGIA	0,1113	VILLAFRANCA PIEMONTE	0,0937
RACCONIGI	0,1353	SAN GERMANO CHISONE	0,0820	TERZO	0,1305	VILLAFRANCA D'ASTI	0,0881
RASSA	0,1715	SAN GERMANO VERCELLESE	0,0905	TICINETO	0,1086	VILLALVERNIA	0,1272
RE	0,1177	SAN GIACOMO VERCELLESE	0,0779	TIGLIOLE	0,0751	VILLAMIROGLIO	0,0899
REANO	0,1450	SAN GILIO	0,1361	TOCENO	0,1767	VILLANOVA BIELLESE	0,0226
RECETTO	0,0764	SAN GIORGIO CANAVESE	0,1099	TOLLEGNO	0,0420	VILLANOVA CANAVESE	0,0907
REFRANCORE	0,0600	SAN GIORGIO MONFERRATO	0,1334	TONCO	0,0665	VILLANOVA MONDOVI	0,1516
REVELLO	0,1486	SAN GIORGIO SCARAMPI	0,0625	TONENGO	0,0534	VILLANOVA MONFERRATO	0,1024
REVIGLIASCO D'ASTI	0,0606	SAN GIORIO DI SUSA	0,0719	TORINO	0,2368	VILLANOVA SOLARO	0,1352
RIBORDONE	0,0672	SAN GIUSTO CANAVESE	0,0917	TORNACO	0,0818	VILLANOVA D'ASTI	0,0822
RICALDONE	0,1110	SAN MARTINO ALFIERI	0,0698	TORRAZZA PIEMONTE	0,0980	VILLAR DORA	0,1101
RIEREDDO	0,1304	SAN MARTINO CANAVESE	0,0274	TORRAZZO	0,0253	VILLAR FOCCHIARDO	0,0895
RIMA SAN GIUSEPPE	0,1265	SAN MARZANO OLIVETO	0,0704	TORRE BORMIDA	0,1020	VILLAR PELLICE	0,0711
RIMASCO	0,1256	SAN MAURIZIO CANAVESE	0,1492	TORRE CANAVESE	0,0293	VILLAR PEROSA	0,1323
RIMELLA	0,0572	SAN MAURIZIO D'OPAGLIO	0,1553	TORRE MONDOVI	0,1215	VILLAR SAN COSTANZO	0,1423
RIITANA	0,1207	SAN MAURO TORINESE	0,1947	TORRE PELLICE	0,0895	VILLAR BASSE	0,1558
RIVA VALDOBBIATA	0,3256	SAN MICHELE MONDOVI	0,1357	TORRE SAN GIORGIO	0,1456	VILLARBOIT	0,0640
RIVA PRESSO CHIERI	0,1138	SAN NAZZARO SESIA	0,0775	TORRESINA	0,1020	VILLAREGGIA	0,0963
RIVALBA	0,1014	SAN PAOLO SOLBRITO	0,0646	TORTONA	0,1653	VILLAROMAGNANO	0,1309
RIVALTA BORMIDA	0,1206	SAN PIETRO MOSEZZO	0,1074	TRANA	0,1349	VILLASTELLONE	0,1821
RIVALTA DI TORINO	0,1729	SAN PIETRO VAL LEMINA	0,1148	TRAREGO VIGGIONA	0,1655	VILLATA	0,0811
RIVARA	0,0984	SAN PONSO	0,0877	TRASQUERA	0,0918	VILLETTE	0,1005
RIVAROLO CANAVESE	0,1448	SAN RAFFAELE CIMENA	0,1080	TRAUSELLA	0,0359	VINADIO	0,1263
RIVARONE	0,1176	SAN SALVATORE MONFERRATO	0,1152	TRAVERSELLA	0,0359	VINCHIO	0,0636
RIVAROSSA	0,1380	SAN SEBASTIANO CURONE	0,1036	TRAVES	0,0675	VINOVO	0,1836
RIVE	0,0683	SAN SEBASTIANO DA PO	0,1006	TRECCATE	0,1190	VINZAGLIO	0,0722
RIVOLI	0,1774	SAN SECONDO DI PINEROLO	0,1087	TREISO	0,1529	VIOLA	0,1138
ROASCHIA	0,1207	SANDIGLIANO	0,0515	TREVILLE	0,0913	VIRLE PIEMONTE	0,1022
ROASCIO	0,0970	SANFRONT	0,1200	TREZZO TINELLA	0,1509	VISCHE	0,0973
ROASIO	0,0766	SANFRÈ	0,1501	TRICERRO	0,0599	VISONE	0,1327
ROATTO	0,0570	SANGANO	0,1292	TRINITÀ	0,1452	VISTRORIO	0,0305
ROBASSOMERO	0,1196	SANT'AGATA FOSSILI	0,0945	TRINO	0,0805	VIVERONE	0,0418
ROBELLA	0,0775	SANT'ALBANO STURA	0,1457	TRISOBBIO	0,1068	VIÙ	0,0763
ROBILANTE	0,1404	SANT'AMBROGIO DI TORINO	0,0992	TRIVERO	0,0381	VOCCA	0,0693
ROBURENT	0,1303	SANT'ANTONINO DI SUSA	0,0997	TROFARELLO	0,2097	VOGOGNA	0,1141
ROCCA CANAVESE	0,1141	SANTA MARIA MAGGIORE	0,1952	TRONTANO	0,1193	VOLPEDO	0,1328
ROCCA CIGLIÈ	0,1231	SANTA VITTORIA D'ALBA	0,1479	TRONZANO VERCELLESE	0,1105	VOLPEGLINO	0,1066
ROCCA GRIMALDA	0,1248	SANTENA	0,1626	USSEAUX	0,0770	VOLPIANO	0,1687
ROCCA D'ARAZZO	0,0563	SANTHÌA	0,1333	USSEGLIO	0,0754	VOLTAGGIO	0,1185
ROCCA DE' BALDI	0,1403	SANTO STEFANO BELBO	0,1388	VAGLIO SERRA	0,0630	VOLVERA	0,1452
ROCCABRUNA	0,1431	SANTO STEFANO ROERO	0,1226	VAIE	0,1048	VOTTIGNASCO	0,1379
ROCCAFORTE LIGURE	0,0826	SARDIGLIANO	0,0893	VAL DELLA TORRE	0,1391	ZIMONE	0,0228
ROCCAFORTE MONDOVI	0,1453	SAREZZANO	0,1155	VALDENGO	0,0546	ZUBIENA	0,0271
ROCCASPARVERA	0,1360	SAUZE DOULX	0,3807	VALDIERI	0,1432	ZUMAGLIA	0,0367
ROCCAVERANO	0,0618	SAUZE DI CESANA	0,2827	VALDUGGIA	0,0925		
ROCCAVIONE	0,1411	SAVIGLIANO	0,1888	VALENZA	0,1643		
ROCCHETTA BELBO	0,1345	SCAGNELLO	0,1026	VALFENERA	0,0808		
ROCCHETTA LIGURE	0,0894	SCALENGHE	0,0915	VALGIOIE	0,1052		
ROCCHETTA PALAFAEA	0,0618	SCARMAGNO	0,0415	VALGRANA	0,1301		
ROCCHETTA TANARO	0,0712	SCARNAFIGI	0,1458	VALLANZENGO	0,0235		
RODDI	0,1600	SCIOLZE	0,1019	VALLE MOSSO	0,0405		
RODDINO	0,1454	SCOPA	0,1740	VALLE SAN NICOLAIO	0,0218		
RODELLO	0,1485	SCOPELLO	0,2222	VALLO TORINESE	0,0957		
ROLETTO	0,1215	SCURZOLENCO	0,0590	VALLORATE	0,1207		
ROMAGNANO SESIA	0,1107	SELVE MARCONE	0,0187	VALMACCA	0,1055		
ROMANO CANAVESE	0,1023	SEROLE	0,0707	VALMALLA	0,1178		
ROMENTINO	0,1130	SERRALUNGA D'ALBA	0,1569	VALPERGA	0,0956		
RONCO BIELLESE	0,0401	SERRALUNGA DI CREA	0,0974	VALPRATO SOANA	0,0440		
RONCO CANAVESE	0,0549	SERRAVALLE LANGHE	0,1432	VALSTRONA	0,0977		
RONDISSENO	0,1096	SERRAVALLE SCRIVIA	0,1287	VANZONE CON SAN CARLO	0,1118		
RONSECCO	0,0342	SERRAVALLE SESIA	0,1671	VAPRIO D'AGOGNA	0,0708		
ROPPOLO	0,0398	SESSAME	0,0609	VARALLO	0,1600		
RORÀ	0,0639	SESTRIERE	0,4300	VARALLO POMBIA	0,0924		
ROSAZZA	0,0316	SETTIME	0,0668	VARISELLA	0,0909		
ROSIGNANO MONFERRATO	0,1161	SETTIMO ROTTARO	0,0256	VARZO	0,1466		
ROSSA	0,0618	SETTIMO TORINESE	0,1929	VAUDA CANAVESE	0,0913		
ROSSANA	0,1370	SETTIMO VITTORE	0,0332	VEGLIO	0,1834		
ROSTA	0,1777	SEZZADIO	0,1002	VENARIA REALE	0,0238		
ROURE	0,0778	SILLAVENTO	0,0764	VENASCA	0,1358		
ROVASENDA	0,0630	SILVANO D'ORBA	0,1277	VENAUS	0,0763		
RUBIANA	0,0980	SINIO	0,1457	VERBANIA	0,2316		
RUEGLIO	0,0314	SIZZANO	0,0765	VERCELLI	0,1391		
RUFFIA	0,1384	SOGLIO	0,0555	VERDUNO	0,1456		
SABBIA	0,0589	SOLERO	0,1285	VERNANTE	0,1980		
SAGLIANO MICCA	0,0328	SOLONGHELLO	0,0984	VEROLENGO	0,1107		
SALA BIELLESE	0,0251	SOMANO	0,1432	VERRONE	0,0453		
SALA MONFERRATO	0,0893	SOMMARIVA PERNO	0,1474	VERRUA SAVOIA	0,0819		
SALASCO	0,0801	SOMMARIVA DEL BOSCO	0,1552	VERUNO	0,0949		
SALASSA	0,0996	SOPRANA	0,0186	VERZUOLO	0,1584		
SALBERTRAND	0,1059	SORDEVOLO	0,0510	VESIME	0,0753		
SALE	0,1157	SORISO	0,1171	VESPOLATE	0,0862		
SALE SAN GIOVANNI	0,1020	SOSTEGNO	0,0250	VESTIGNÈ	0,0843		
SALE DELLE LANGHE	0,1020	SOZZAGO	0,0877	VEZZA D'ALBA	0,1420		
SALERANO CANAVESE	0,0336	SPARONE	0,0752	VIALE	0,0429		
SALI VERCELLESE	0,0641	SPIGNO MONFERRATO	0,0758	VIALFRÈ	0,0295		
SALICETO	0,0969	SPINETO SCRIVIA	0,0894	VIARIGI	0,0532		
SALMOUR	0,1320	STAZZANO	0,1300	VICO CANAVESE	0,0324		
SALUGGIA	0,0937	STRAMBINELLO	0,0274	VICOFORTE	0,1582		
SALUSSOLA	0,0301	STRAMBINO	0,0941	VICOLUNGO	0,0786		
SALUZZO	0,2058	STRESA	0,2740	VIDRACCO	0,0308		
SALZA DI PINEROLO	0,0538	STREVI	0,1343	VIGLIANO BIELLESE	0,0591		
SAMBUCCO	0,1156	STRONA	0,0405	VIGLIANO D'ASTI	0,0640		
SAMONE	0,0344	STROPPIANA	0,0801	VIGNALE MONFERRATO	0,0975		
SAMPEYRE	0,1384	STROPPPO	0,1007	VIGNOLE BORBERA	0,1346		
SAN BENEDETTO BELBO	0,1140	SUNO	0,0730	VIGNOLE	0,1526		
SAN BENIGNO CANAVESE	0,1303	SUSA	0,1196	VIGNONE	0,1703		
SAN BERNARDINO VERBANO	0,1586	TAGLIOLO MONFERRATO	0,1380	VIGONE	0,0972		

REGIONE


PUGLIA

ACCADIA	0,0699
ACQUARICA DEL CAPO	0,0698
ACQUAVIVA DELLE FONTI	0,1568
ADELPHIA	0,1660
ALBEROBELLO	0,1409
ALBERONA	0,0661
ALESSANO	0,0938
ALEZIO	0,0766
ALLISTE	0,0859
ALTAMURA	0,1860
ANDRANO	0,0713
ANDRIA	0,1667
ANZANO DI PUGLIA	0,0595
APRILE	0,1026
ARADEO	0,0621
ARNESANO	0,0791
ASCOLI SATTIANO	0,1186
AVETRANA	0,0579
BAGNOLO DEL SALENTO	0,0510
BARI	0,2888
BARLETTA	0,2315
BICCARI	0,0731
BINETTO	0,1575
BISCEGLIE	0,2118
BITETTO	0,1961
BITONTO	0,1826
BITRITTO	0,2046
BOTRUGNO	0,0616
BOVINO	0,0800
BRINDISI	0,1410
CAGNANO VARANO	0,0766
CALIMERA	0,0673
CAMPI SALENTINA	0,1095
CANDELA	0,0721
CANNOLE	0,0631
CANOSA DI PUGLIA	0,1373
CAPRARICA DI LECCE	0,0810
CAPURSO	0,2008
CARAPELLE	0,1113
CARLANTINO	0,0417
CARMIANO	0,0776
CAROSINO	0,0923
CAROVIGNO	0,1083
CARPIGNANO SALENTINO	0,0548
CARPINO	0,0766
CASALNUOVO MONTEROTARO	0,0484
CASALVECCHIO DI PUGLIA	0,0436
CASAMASSIMA	0,1610
CASARANO	0,0883




Elenco, per Regione, dei Comuni e del relativo livello delle quotazioni immobiliari

CASSANO DELLE MURGE	0,1435	ORIA	0,0848	VOLTURINO	0,0655	FLUMINIMAGGIORE	0,1373
CASTELLANA GROTTE	0,1597	ORSARA DI PUGLIA	0,0748	ZAPPONETA	0,1042	FLUSSIO	0,0831
CASTELLANETA	0,1177	ORTA NOVA	0,1316	ZOLLINO	0,0842	FONNI	0,1023
CASTELLUCCIO VALMAGGIORE	0,0582	ORTELE	0,0745	REGIONE		FORDONGIANUS	0,0226
CASTELLUCCIO DEI SAURI	0,0919	OSTUNI	0,1422	SARDEGNA		FURTEI	0,0847
CASTELNUOVO DELLA DAUNIA	0,0484	OTRANTO	0,2430	ABBASANTA		GADONI	0,0881
CASTRI DI LECCE	0,0823	PALAGIANELLO	0,0877	AGGIUS	0,0353	GAIRO	0,1446
CASTRIGNANO DE' GRECI	0,0760	PALAGIANO	0,0901	AGLIENTU	0,0730	GALTELLI	0,1036
CASTRIGNANO DEL CAPO	0,0940	PALMARIGGI	0,0635	AIDOMAGGIORE	0,2548	GAVOI	0,1176
CASTRO	0,1880	PALO DEL COLLE	0,2059	ALBAGIARA	0,0142	GENONI	0,0822
CAVALLINO	0,0914	PANNI	0,0567	ALES	0,0109	GENURI	0,0499
CEGLIE MESSAPICA	0,0935	PARABITA	0,0916	ALGHERO	0,0258	GERGEI	0,0948
CELENZA VALFORTORE	0,0380	PATU	0,0862	ALLAI	0,3628	GESICO	0,0499
CELLAMARE	0,1709	PESCHICI	0,2183	ALLA	0,0149	GESTURI	0,0552
CELLE DI SAN VITO	0,0479	PIETRAMONTECORVINO	0,0594	ALÀ DEI SARDI	0,0750	GHILARZA	0,0361
CELLINO SAN MARCO	0,0701	POGGIARDO	0,0985	ANELA	0,0631	GIBA	0,0661
CERIGNOLA	0,1683	POGGIO IMPERIALE	0,0780	ARBOREA	0,0846	GIRASOLE	0,1018
CHIEUTI	0,0646	POGGIORSINI	0,0719	ARBUS	0,1482	GOLFO ARANCI	0,4834
CISTERMINO	0,1009	POLIGNANO A MARE	0,1354	ARDARA	0,0743	GONI	0,0585
COLLEPASSO	0,0958	PORTO CESAREO	0,0702	ARDAULI	0,0113	GONNESA	0,1265
CONVERSANO	0,1835	PRESICCE	0,0778	ARMUNGLIA	0,1234	GONNOCODINA	0,0136
COPERTINO	0,0849	PULSANO	0,1989	ARZACHENA	0,0585	GONNOSFANADIGA	0,1061
CORATO	0,1873	PUTIGNANO	0,0999	ARZANA	0,4237	GONNOSNÒ	0,0127
CORIGLIANO D'OTRANTO	0,0708	RACALE	0,0972	ASSEMIMI	0,1031	GONNOSTRAMATZA	0,0197
CORSANO	0,0669	RIGNANO GARGANICO	0,0665	ASSOLO	0,2124	GUAMAGGIORE	0,0773
CRISPIANO	0,0826	ROCCAFORZATA	0,0669	ASUNI	0,0109	GUASILA	0,0872
CURSI	0,0771	ROCCETTA SANT'ANTONIO	0,1746	ATZARA	0,0149	GUSPINI	0,1179
CUTROFIANO	0,0645	RODI GARGANICO	0,0644	AUSTIS	0,1071	IGLESIAS	0,1588
DELICETO	0,0807	ROSETO VALFORTORE	0,0698	BADESI	0,0972	ILBONO	0,0939
DISO	0,0788	RUFFANO	0,2150	BALLAO	0,1406	ILLORAI	0,0652
ERCHIE	0,0664	RUTIGLIANO	0,2270	BANARI	0,0585	IRGOLI	0,0978
FAETO	0,0551	RUVO DI PUGLIA	0,0809	BARADILI	0,0677	ITTI	0,1199
FAGGIANO	0,0723	SALICE SALENTINO	0,0904	BARATILI SAN PIETRO	0,0109	ITTIREDDU	0,0695
FASANO	0,1419	SALVE	0,1417	BARESSA	0,0303	ITTRI	0,0976
FOGGIA	0,1947	SAMMICHELE DI BARI	0,0595	BARI SARDO	0,0206	JERZU	0,1121
FRAGAGNANO	0,0639	SAN CASSIANO	0,1124	BARRALI	0,1672	LA MADDALENA	0,4210
FRANCAVILLA FONTANA	0,1200	SAN CESARIO DI LECCE	0,0759	BARUMINI	0,0835	LACONI	0,1074
GAGLIANO DEL CAPO	0,0807	SAN DONACI	0,0536	BAULADU	0,0552	LAERRU	0,0695
GALATINA	0,1194	SAN DONATO DI LECCE	0,1111	BAUNEI	0,0226	LANUSEI	0,1299
GALATONE	0,0871	SAN FERDINANDO DI PUGLIA	0,1099	BELVI	0,2702	LAS PLASSAS	0,0499
GALLIPOLI	0,2162	SAN GIORGIO IONICO	0,1843	BENETUTTI	0,1090	LEI	0,0888
GINOSA	0,1174	SAN GIOVANNI ROTONDO	0,1456	BERCHIDDA	0,0677	LOCERI	0,0890
GIOIA DEL COLLE	0,1780	SAN MARCO IN LAMIS	0,0530	BESSUDE	0,0751	LOCULI	0,0972
GIOVINAZZO	0,2513	SAN MARCO LA CATOLA	0,0669	BIDONÌ	0,0617	LODINE	0,0867
GIUGLIANELLO	0,0676	SAN MARZANO DI SAN GIUSEPPE	0,0817	BIRORI	0,0109	LODÈ	0,0936
GIURDIGNANO	0,0646	SAN MICHELE SALENTINO	0,1036	BIRRI	0,0997	LOIRI PORTO SAN PAOLO	0,2935
GRAVINA IN PUGLIA	0,1580	SAN NICANDRO GARGANICO	0,0699	BOLOTANA	0,1107	LOTZORAI	0,1733
GROTTAGLIE	0,1173	SAN PANCRAZIO SALENTINO	0,0732	BONARCADO	0,0936	LULA	0,0900
GRUMO APPULA	0,1607	SAN PAOLO DI CIVITATE	0,0866	BONANNARO	0,0165	LUNAMATRONA	0,0847
GUAGNANO	0,0684	SAN PIETRO VERNOTICO	0,0709	BONO	0,0628	LUGGOSANTO	0,0702
ISCHITELLA	0,0961	SAN PIETRO IN LAMA	0,1246	BONORVA	0,0732	LURAS	0,0721
ISOLE TREMITI	0,2522	SAN SEVERO	0,0878	BORONEDDU	0,0808	MAGOMER	0,1439
LATERZA	0,1073	SAN VITO DEI NORMANNI	0,0693	BORORE	0,0102	MAGOMADAS	0,1184
LATIANO	0,0855	SANARICA	0,1800	BORTIGALI	0,0869	MAMOIADA	0,1129
LECCE	0,1414	SANNICANDRO DI BARI	0,0638	BORTIGIADAS	0,1063	MANDAS	0,0876
LEPORANO	0,0772	SANT'AGATA DI PUGLIA	0,0728	BORUTTA	0,0628	MARA	0,0685
LEQUILE	0,0617	SANTA CESAREA TERME	0,2173	BOSA	0,2005	MARACALAGONIS	0,1699
LESINA	0,0970	SANTERAMO IN COLLE	0,1930	BOTTIDDA	0,0652	MARRUBIU	0,0647
LEVERANO	0,0764	SAVA	0,0679	BUDDUSÒ	0,0816	MARTIS	0,0695
LIZZANELLO	0,0766	SCORRANO	0,0722	BUDONI	0,2407	MASAINAS	0,1113
LIZZANO	0,0613	SECLÌ	0,0696	BUGGERRU	0,1490	MASULLAS	0,0158
LOCOROTONDO	0,1378	SERRACAPRIOLA	0,0532	BULTEI	0,0690	MEANA SARDO	0,0970
LUCERA	0,1452	SOGLIANO CAVOUR	0,0601	BULZI	0,0701	MILIS	0,0275
MAGLIE	0,1391	SOLETO	0,0695	BURCEI	0,0761	MODOLO	0,0904
MANDURIA	0,0822	SPECCHIA	0,0709	BURGOS	0,0676	MOGORELLA	0,0109
MANFREDONIA	0,2266	SPINAZZOLA	0,0866	BUSACHI	0,0324	MOGORO	0,0376
MARGHERITA DI SAVOIA	0,1900	SPONGANO	0,0507	CABRAS	0,0934	MONASTIR	0,1505
MARTANO	0,0868	SQUINZANO	0,0977	CAGLIARI	0,3652	MONSERRATO	0,2289
MARTIGNANO	0,0648	STATTE	0,0840	CALANGIANUS	0,0955	MONTELEONE ROCCA DORIA	0,0645
MARTINA FRANCA	0,1834	STERNATIA	0,0730	CALASETTA	0,1937	MONTI	0,0736
MARUGGIO	0,0641	STORNARA	0,1044	CAPOTERRA	0,2159	MONTRESTA	0,0846
MASSAFRA	0,1055	STORNARELLA	0,1044	CARBONIA	0,1310	MORES	0,0702
MATINO	0,1032	SUPERSANO	0,0587	CARDEDU	0,1006	MORGONGIORI	0,0118
MATTINATA	0,2196	SURANO	0,0666	CARGEGHE	0,1051	MURAVERA	0,2515
MELENDUGNO	0,0792	SURBO	0,1063	CARLOFORTE	0,2729	MUROS	0,1124
MELISSANO	0,0731	TARANTO	0,1151	CASTELSARDO	0,2170	MUSEI	0,0947
MELPIGNANO	0,0664	TAURISANO	0,0915	CASTIADAS	0,2100	NARBOLIA	0,0449
MESAGNE	0,1025	TAVIANO	0,1072	CHEREMULE	0,0656	NARCAO	0,0916
MIGLIANO	0,0591	TERLIZZI	0,2485	CHIARAMONTI	0,0715	NEONELI	0,0146
MINERVINO MURGE	0,0746	TIGGHIANO	0,0678	CODRONGIANUS	0,0883	NORAGUGUME	0,0769
MINERVINO DI LECCE	0,0746	TORCHIAROLO	0,0754	COLLINAS	0,0499	NORBELLO	0,0302
MODUGNO	0,2495	TORRITTO	0,1804	COSSOINE	0,0652	NUGHEDU SAN NICOLÒ	0,0652
MOLA DI BARI	0,2724	TORRE SANTA SUSANNA	0,0688	CUGLIERI	0,0583	NUGHEDU SANTA VITTORIA	0,0105
MOLFETTA	0,2046	TORREMAGIORE	0,1185	CURCURIS	0,0102	NULE	0,0652
MONOPOLI	0,2531	TORRICELLA	0,0618	DECIMOMANNU	0,1594	NULVI	0,0702
MONTE SANT'ANGELO	0,1603	TRANI	0,2016	DECIMOPUTZU	0,1517	NUORO	0,2595
MONTESIASI	0,0744	TREPUIZZI	0,0933	DESULO	0,1007	NURACHI	0,0280
MONTIEMONE DI PUGLIA	0,0611	TRICASE	0,1215	DOLIANOVA	0,1591	NURAGUS	0,0861
MONTESOLA	0,0728	TRIGGIANO	0,1196	DOMUS DE MARIA	0,2221	NURALLAO	0,0868
MONTEPARANO	0,0619	TROIA	0,1407	DOMUSNOVAS	0,1115	NURAMINIS	0,1308
MONTERONI DI LECCE	0,0997	TUGLIE	0,0758	DONORI	0,1105	NURECI	0,0102
MONTESANO SALENTINO	0,0654	TURI	0,1340	DORGALI	0,1712	NURRI	0,0883
MORCIANO DI LEUCA	0,0660	UGENTO	0,1011	DUALCHI	0,0931	NUXIS	0,0992
MOTTA MONTECORVINO	0,0664	UGLIANO LA CHIESA	0,0542	ELINI	0,0914	OLBIA	0,3206
MOTTOLA	0,1333	VALENZANO	0,2883	ELMAS	0,2196	OLIASTRA	0,1350
MURO LECCESE	0,0655	VEGLIE	0,1027	ERULA	0,0686	OLLALAI	0,0879
NARDÒ	0,1360	VERNOLE	0,0552	ESCALAPLANO	0,0905	OLMEDO	0,1427
NEVIANO	0,0668	VICO DEL GARGANO	0,1290	ESCOLCA	0,0887	OLZAI	0,0840
NOCI	0,1512	VIESTE	0,2467	ESPORLATU	0,0652	ONANÌ	0,0772
NOCIGLIA	0,0740	VILLA CASTELLI	0,0997	ESTERZILI	0,0907	ONIFAI	0,0950
NOICATTARO	0,1995	VOLTURARA APPULA	0,0386	FLORINAS	0,0719	ONIFERI	0,0881
NOVOLI	0,0728						
ORDONA	0,0919						




Elenco, per Regione, dei Comuni e del relativo livello delle quotazioni immobiliari

ORANI	0,0972	SINDIA	0,0827	ASSORO	0,0535	FLORIDIA	0,0882
ORGOSOLO	0,1004	SINI	0,0103	AUGUSTA	0,1289	FONDACHELLI-FANTINA	0,0711
ORISTANO	0,1673	SINISCOLA	0,2105	AVOLA	0,1181	FORZA D'AGRO	0,1465
OROSEI	0,2358	SINNAI	0,1984	BAGHERIA	0,1425	FRANCAVILLA DI SICILIA	0,0776
OROTELLI	0,1021	SIRIS	0,0109	BALESTRATE	0,1005	FRANCOFONTE	0,0958
ORROLI	0,0950	SIURGUS DONIGALA	0,0730	BARCELLONA POZZO DI GOTTO	0,1403	FRAZZANÒ	0,0791
ORTACESUS	0,0843	SODDÌ	0,0102	BARRAFRANCA	0,0615	FURCI SICULO	0,1667
ORTUERI	0,1008	SOLARUSSA	0,0346	BASICÒ	0,0807	FURNARI	0,1450
ORUNE	0,0861	SOLEMINIS	0,1344	BAUCINA	0,0399	GAGGI	0,1415
OSCHIRI	0,0695	SORGONO	0,1153	BELMONTE MEZZAGNO	0,0589	GAGLIANO CASTELFERRATO	0,0376
OSIDDA	0,0749	SORRADILE	0,0135	BELPASSO	0,1268	GALATI MAMERTINO	0,0874
OSILO	0,0783	SORSO	0,2190	BIANCAVILLA	0,0998	GALLODORO	0,1106
OSINI	0,0855	STINTINO	0,3723	BISACQUINO	0,0635	GANGI	0,0506
OSSI	0,1199	SUELLI	0,0843	BIVONA	0,0586	GELA	0,1160
OTTANA	0,1215	SUNI	0,0878	BLUFFI	0,0469	GERACI SICULO	0,0419
OVODDA	0,0870	TADASUNI	0,0102	BOLOGNETTA	0,0507	GIARDINELLO	0,0658
OZIERI	0,1098	TALANA	0,1046	BOMPENSIERE	0,0568	GIARDINI-NAXOS	0,2615
PABILLONIS	0,0927	TEITI	0,0751	BOMPIETRO	0,0409	GIARRATANA	0,0666
PADRIA	0,0612	TEMPIO PAUSANIA	0,1536	BORGETTO	0,0584	GIARRE	0,1029
PADRU	0,0719	TERGU	0,0695	BROLO	0,1468	GIBELLINA	0,0491
PALAU	0,3892	TERRALBA	0,0999	BRONTE	0,1010	GIOIOSA MAREA	0,1432
PALMAS ARBOREA	0,0323	TERTENIA	0,1382	BUCCHERI	0,0667	GIULIANA	0,0458
PATTADA	0,0755	TEI	0,0813	BURGIO	0,0519	GODRANO	0,0458
PAU	0,0102	TEULADA	0,1741	BUSECEMI	0,0611	GRAMMICHELE	0,0596
PAULI ARBAREI	0,0499	THIESI	0,0889	BUSETO PALIZZOLO	0,0865	GRANTII	0,0937
PAULILATINO	0,0276	TIANA	0,0822	BUTERA	0,0661	GRATTERI	0,0489
PERDASDEFOGU	0,1062	TINNURA	0,0798	CACCAMO	0,0584	GRAVINA DI CATANIA	0,2042
PERDAXIUS	0,1040	TISSI	0,1161	CALAMONACI	0,0532	GROTTE	0,0777
PERFUGAS	0,0721	TONARA	0,1158	CALASCIBETTA	0,0721	GUALTIERI SICAMINÒ	0,1155
PIMENTEL	0,0835	TORPÈ	0,1172	CALATABIANO	0,0918	ISNELLO	0,0515
PISCINAS	0,1002	TORRALBA	0,0644	CALATAFIMI-SEGESTA	0,0515	ISOLA DELLE FEMMINE	0,1536
PLOAGHE	0,0848	TORTOLÌ	0,2613	CALTABELLOTTA	0,0402	ISPICA	0,0887
POMPU	0,0102	TRAMATZA	0,0307	CALTAGIRONE	0,0765	ITALA	0,1533
PORTO TORRES	0,2172	TRATALIAS	0,1042	CALTANISSETTA	0,1157	JOPPOLO GIANCAXIO	0,0799
PORTOSCUSO	0,1493	TRESNURAGHES	0,0519	CALTAVUTURO	0,0504	LAMPEDUSA E LINOSA	0,2061
POSADA	0,1926	TRIEI	0,1012	CAMAISTRA	0,0556	LASCARI	0,1330
POZZOMAGGIORE	0,0727	TRINITÀ D'AGULTU E VIGNOLA	0,2801	CAMMARATA	0,0699	LENI	0,2664
PULA	0,2630	TUILI	0,0652	CAMPOBELLO DI LICATA	0,0807	LENTINI	0,1024
PUTIFIGARI	0,0685	TULA	0,0695	CAMPOBELLO DI MAZARA	0,1008	LEONFORTE	0,0794
QUARTU SANTELENA	0,2773	TURRI	0,0652	CAMPOFELICE DI FITTALIA	0,0424	LERCARA FRIDDI	0,0595
QUARTUCCIU	0,2386	ULASSAI	0,1006	CAMPOFELICE DI ROCCELLA	0,1306	LETOJANNI	0,2568
RIOLA SARDO	0,0348	ULÀ TIRSO	0,0109	CAMPOFORIUTO	0,0424	LIBRIZZI	0,0998
ROMANA	0,0620	URAS	0,0210	CAMPOFRANCO	0,0588	LICATA	0,1047
RUINAS	0,0149	URI	0,0961	CAMPORALE	0,0598	LICODIA EUBEA	0,0441
SADALI	0,0905	URZULEI	0,0983	CAMPOROTONDO ETNEO	0,1292	LIMINA	0,0935
SAGAMA	0,0763	USELLUS	0,0144	CANICATTI BAGNI	0,0906	LINGUAGLOSSA	0,0759
SAMASSI	0,1256	USINI	0,1146	CANICATTI	0,1041	LIPARI	0,2939
SAMATZAI	0,0847	USSANA	0,1325	CAPACI	0,1538	LONGI	0,0694
SAMUGHEO	0,0391	USSARAMANNA	0,0499	CAPIZZI	0,0871	LUCCA SICULA	0,0341
SAN BASILIO	0,0730	USSASSAI	0,0984	CAPO D'ORLANDO	0,1941	MALETTO	0,0658
SAN GAVINO MONREALE	0,1220	UTA	0,1393	CARLI LEONE	0,1032	MALEPA	0,3291
SAN GIOVANNI SUERGIU	0,1335	VALLIEDORIA	0,1477	CARINI	0,1189	MALVAGNA	0,0642
SAN NICOLÒ GERREI	0,0585	VALLERMOSA	0,0968	CARLENTINI	0,1110	MANDANICI	0,0862
SAN NICOLÒ D'ARCIDANO	0,0188	VIDDALBA	0,0770	CARONIA	0,0892	MANIACE	0,0489
SAN SPERATE	0,1574	VILLA SAN PIETRO	0,1535	CASALVECCHIO SICULO	0,0960	MARIANOPOLI	0,0546
SAN TEODORO	0,3613	VILLA SANT'ANTONIO	0,0102	CASSARO	0,0484	MARINEO	0,0558
SAN VERO MILIS	0,0591	VILLA VERDE	0,0102	CASTEL DI IUDICA	0,0383	MARSALA	0,1527
SAN VITO	0,1224	VILLACIDRO	0,1301	CASTEL DI LUCIO	0,0739	MASCALI	0,1068
SANLURI	0,1418	VILLAGRANDE STRISAILI	0,0974	CASTELBUONO	0,0802	MASCALUCIA	0,1903
SANT'ANDREA FRIUS	0,0814	VILLAMAR	0,0847	CASTELDACCIA	0,1175	MAZARA DEL VALLO	0,1084
SANT'ANNA ARRESI	0,1670	VILLAMASSARGIA	0,1113	CASTELL'UMBERTO	0,1051	MAZZARINO	0,0743
SANT'ANTIOCO	0,1914	VILLANOVA MONTELEONE	0,0758	CASTELLAMMARE DEL GOLFO	0,1582	MAZZARONE	0,0526
SANT'ANTONIO DI GALLURA	0,0755	VILLANOVA TRUSCHEDU	0,0109	CASTELLANA SICULA	0,0540	MAZZARRÀ SANT'ANDREA	0,1042
SANTA GIUSTA	0,0745	VILLANOVA TULO	0,0959	CASTELMOLA	0,2206	MELILLI	0,0947
SANTA MARIA COGHINAS	0,0917	VILLANOVAFORRU	0,0552	CASTELTERMINI	0,0769	MENFI	0,0818
SANTA TERESA GALLURA	0,3863	VILLANOVAFRANCA	0,0843	CASTELVETRANO	0,1283	MERÌ	0,1315
SANTADI	0,1035	VILLAPERUCCIO	0,0848	CASTIGLIONE DI SICILIA	0,0542	MESSINA	0,2170
SANTU LUSSURGIU	0,0304	VILLAPUTZU	0,1661	CASTROFILIPPO	0,0455	MEZZOJUSO	0,0416
SARDARA	0,1113	VILLASALTO	0,0730	CASTRONOVO DI SICILIA	0,0409	MILAZZO	0,1937
SARROCH	0,1552	VILLASIMIUS	0,3062	CASTROREALE	0,0908	MILENA	0,0599
SARULE	0,0972	VILLASOR	0,1158	CATANIA	0,2061	MILITELLO ROSMARINO	0,1043
SASSARI	0,2204	VILLASPECIOSA	0,1242	CATANANUOVA	0,0541	MILITELLO IN VAL DI CATANIA	0,0540
SCANO DI MONTIFERRO	0,0181	VILLAURBANA	0,0310	CATTOLICA ERACLEA	0,0707	MILO	0,0932
SEDILO	0,0316	ZEDDIANI	0,0254	CEPALÀ DIANA	0,0458	MINEO	0,0558
SEDINI	0,0713	ZERFALIU	0,0125	CEPALÙ	0,2716	MIRABELLA IMBACCARI	0,0403
SEGARIU	0,0843			CENTURIFE	0,0627	MIRTO	0,0941
SELARGIUS	0,2711			CERAMI	0,0520	MISILMERI	0,0925
SELEGAS	0,0773			CERDA	0,0483	MISTERBIANCO	0,1428
SEMESTENE	0,0685			CESARÒ	0,0738	MISTRETTA	0,0940
SENEGHE	0,0231	ACATE	0,0758	CHIARAMONTE GULFI	0,0762	MODICA	0,1108
SENIS	0,0109	ACI BONACCORSI	0,1872	CHIUSA SCLAFANI	0,0465	MOIO ALCANTARA	0,0733
SENNARIOLO	0,0159	ACI CASTELLO	0,3155	CIANCIANA	0,0507	MONFORTE SAN GIORGIO	0,1556
SENNORI	0,1122	ACI CATENA	0,1665	CIMINNA	0,0441	MONGIUFFI MELIA	0,1367
SENBORBÌ	0,1269	ACI SANT'ANTONIO	0,1535	CINISI	0,0891	MONREALE	0,1140
SERDIANA	0,1512	ACIREALE	0,1862	COLLESANO	0,0802	MONTAGNAREALE	0,1091
SERRAMANNA	0,1209	ACQUAVIVA PLATANI	0,0606	COMISO	0,0746	MONTALBANO ELICONA	0,1048
SERRRENTI	0,1209	ACQUEDOLCI	0,1288	COMITINI	0,0467	MONTALLEGRO	0,0572
SERRI	0,0856	ADRANO	0,1017	CONDRO'	0,1168	MONTEFEDORO	0,0578
SESTU	0,2260	AGIRA	0,0539	CONTESSA ENTELLINA	0,0395	MONTELEPRE	0,0555
SETTIMO SAN PIETRO	0,1791	AGRIGENTO	0,1745	CORLEONE	0,0581	MONTEMAGGIORE BELSITO	0,0497
SETZU	0,0499	AIDONE	0,0740	CUSTONACI	0,1185	MONTEROSSO ALMO	0,0704
SEUI	0,0911	ALCAMO	0,1608	DELIA	0,0572	MONTEVAGO	0,0198
SEULO	0,0914	ALCARA LI FUSI	0,0815	ENNA	0,1932	MOTTA CAMAISTRA	0,0933
SIAMAGGIORE	0,0367	ALESSANDRIA DELLA ROCCA	0,0531	ERICE	0,2082	MOTTA SANT'ANASTASIA	0,1177
SIAMANNA	0,0163	ALIA	0,0496	FALCONE	0,1251	MOTTA D'AFFERMO	0,0748
SIAPICCIA	0,0109	ALIMENA	0,0497	FAVARA	0,0926	MUSSOMELI	0,0777
SIDDI	0,0499	ALIMINUSA	0,0420	FAVIGNANA	0,3129	NARO	0,0710
SILANUS	0,0887	ALTAVILLA MILICIA	0,1042	FERLA	0,0584	NASO	0,0945
SILIGO	0,0704	ALTOFONTE	0,0919	FICARAZZI	0,1174	NICOLOSI	0,1221
SILIQUA	0,1092	ALI	0,1082	FICARRA	0,0972	NICOSIA	0,1083
SILIUS	0,0730	ALI TERME	0,1773	FIUMEDINISI	0,1213	NISCEMI	0,0955
SIMALA	0,0102	ANTILLO	0,0917	FIUMEFREDDO DI SICILIA	0,0987	NISSORIA	0,0582
SIMAXIS	0,0353	ARAGONA	0,0742	FLORESTA	0,0909	NIZZA DI SICILIA	0,1724

**REGIONE
SICILIA**


Elenco, per Regione, dei Comuni e del relativo livello delle quotazioni immobiliari

NOTO	0,0822	SAPONARA	0,1406	CAPRESE MICHELANGELO	0,1177	MONTE SAN SAVINO	0,1590
NOVARA DI SICILIA	0,0773	SAVOCA	0,1144	CAREGGINE	0,1086	MONTECARLO	0,2184
OLIVERI	0,1604	SCALETTA ZANCLEA	0,1596	CARMIGNANO	0,2436	MONTECATINI VAL DI CECINA	0,1488
PACE DEL MELA	0,1238	SCIACCA	0,2467	CARRARA	0,2440	MONTECATINI-TERME	0,2699
PACECO	0,1100	SCIARA	0,0409	CASALE MARITTIMO	0,2196	MONTELUPO FIORENTINO	0,2731
PACHINO	0,1057	SCICLI	0,1190	CASCIANA TERME LARI	0,1533	MONTEMIGNAIO	0,1461
PAGLIARA	0,1024	SCILLATO	0,0495	CASCINA	0,2017	MONTEMURLO	0,2250
PALAGONIA	0,0524	SCLAFANI BAGNI	0,0477	CASOLA IN LUNIGIANA	0,1007	MONTEPULCIANO	0,1723
PALAZZO ADRIANO	0,0464	SCORDIA	0,0552	CASOLE D'ELSA	0,2091	MONTERCHI	0,1339
PALAZZOLO ACREIDE	0,0914	SERRADIFALCO	0,0758	CASTAGNETO CARDUCCI	0,2436	MONTERIGGIONI	0,2735
PALERMO	0,1759	SICULIANA	0,0829	CASTEL FOCOGNANO	0,1402	MONTERONI D'ARBIA	0,2549
PALMA DI MONTECHIARO	0,1072	SINAGRA	0,1170	CASTEL SAN NICCOLO'	0,1322	MONTEROTONDO MARITTIMO	0,1541
PANTELLERIA	0,2813	SIRACUSA	0,1643	CASTEL DEL PIANO	0,1333	MONTESCUDAJO	0,2092
PARTANNA	0,0811	SOLARINO	0,0793	CASTELFIORENTINO	0,1946	MONTESPERTOLI	0,2502
PARTINICO	0,0872	SOMMATINO	0,0732	CASTELFRANCO PIANDISCO	0,1674	MONTEVARCHI	0,2269
PATERNÒ	0,0983	SORTINO	0,0659	CASTELFRANCO DI SOTTO	0,1706	MONTEVERDI MARITTIMO	0,1314
PATTI	0,1377	SPADAFORA	0,1703	CASTELL'AZZARA	0,1279	MONTICIANO	0,1017
PEDARA	0,1307	SPIELINGA	0,0475	CASTELLINA MARITTIMA	0,1917	MONTIERI	0,1533
PETRALIA SOPRANA	0,0638	SUTERA	0,0563	CASTELLINA IN CHIANTI	0,2934	MONTIGNOSO	0,2728
PETRALIA SOTTANA	0,0689	TAORMINA	0,3219	CASTELNUOVO BERARDENGA	0,2575	MONTOPOLI IN VAL D'ARNO	0,1630
PETROSINO	0,1084	TERME VIGLIATORE	0,1228	CASTELNUOVO DI GARFAGNANA	0,1643	MULAZZO	0,1291
PETTINEO	0,0793	TERMINI IMERESE	0,1377	CASTELNUOVO DI VAL DI CECINA	0,1347	MURLO	0,2052
PIANA DEGLI ALBANESEI	0,0620	TERRASINI	0,1165	CASTIGLION FIBOCCHI	0,1513	ORBETELLO	0,3400
PIAZZA ARMERINA	0,0913	TORREGROTTA	0,1349	CASTIGLION FIORENTINO	0,1839	ORCIANO PISANO	0,1369
PIEDIMONTE ETNEO	0,0817	TORRENOVA	0,1128	CASTIGLIONE D'ORCIA	0,1159	ORTIGNANO RAGGIOLO	0,1287
PIETRAPERZIA	0,0600	TORRETTA	0,0582	CASTIGLIONE DELLA PESCAIA	0,4651	PALAJA	0,1382
PIRAINO	0,1252	TORTORICI	0,1010	CASTIGLIONE DI GARFAGNANA	0,1275	PALAZZUOLO SUL SENIO	0,1065
POGGIOREALE	0,0000	TRABIA	0,1366	CAVRIGLIA	0,1706	PECCIOLI	0,1254
POLIZZI GENEROSA	0,0605	TRAPANI	0,1644	CECINA	0,2586	PELAGO	0,2383
POLLINA	0,1151	TRAPPETO	0,1070	CERRETO GUIDI	0,2008	PERGINE VALDARNO	0,1474
PORTO EMPEDOCLE	0,1219	TRECASTAGNI	0,1303	CERTALDO	0,2014	PESCAGLIA	0,1603
PORTOPALO DI CAPO PASSERO	0,0906	TREMESTIERI ETNEO	0,2104	CETONA	0,2116	PESCIA	0,2095
POZZALLO	0,1183	TRIPOLI	0,0880	CHIANCIANO TERME	0,1664	PIANCASTAGNAIO	0,1246
PRIORO GARGALLO	0,0881	TROINA	0,0691	CHIANNI	0,1158	PIAZZA AL SERCHIO	0,1253
PRIZZI	0,0514	TUSA	0,1060	CHIESINA UZZANESE	0,2418	PIENZA	0,1994
RACALMUTO	0,0697	UCRIA	0,0863	CHITIGNANO	0,1416	PIETRASANTA	0,4095
RACCUJA	0,0886	USTICA	0,1933	CHIUSDINO	0,0957	PIEVE FOSCIANA	0,1665
RADDUSA	0,0346	VALDERICE	0,1391	CHIUSI	0,1254	PIEVE SANTO STEFANO	0,1207
RAFFADALI	0,0967	VALDINA	0,1359	CHIUSI DELLA VERNA	0,1325	PIEVE A NIEVOLE	0,2282
RAGALNA	0,0947	VALGUARNERA CAROPEPE	0,0555	CINIGIANO	0,1285	PIOMBINO	0,2043
RAGUSA	0,1345	VALLEDOLMO	0,0642	CIVITELLA PAGANICO	0,1388	PISA	0,3025
RAMACCA	0,0535	VALLELUNGA PRATAMENO	0,0657	CIVITELLA IN VAL DI CHIANA	0,1710	PISTOIA	0,2441
RANDAZZO	0,0687	VALVERDE	0,1763	COLLE DI VAL D'ELSA	0,1550	PITEGLIO	0,1956
RAVANUSA	0,0910	VENETICO	0,1633	COLLESALVETTI	0,1823	PITIGLIANO	0,1588
REALMONTE	0,1220	VENTIMIGLIA DI SICILIA	0,0434	COMANO	0,1039	PODENZANA	0,1410
REGALBUTO	0,0684	VIAGRANDE	0,1391	COREGLIA ANTEMINELLI	0,1728	POGGIBONSI	0,1973
REITANO	0,0813	VICARI	0,0478	CORTONA	0,2227	POGGIO A CAIANO	0,2637
RESUTTANO	0,0549	VILLABATE	0,1243	CRESPINA LORENZANA	0,1484	POMARANZE	0,1363
RIBERA	0,1016	VILLAFRANCA SICULA	0,0370	CUTIGLIANO	0,2661	PONSACCO	0,1718
RIESI	0,0700	VILLAFRANCA TIRRENA	0,1548	DICOMANO	0,2013	PONTASSIEVE	0,2860
RIPPOSTO	0,1152	VILLAFRATTI	0,0500	EMPOLI	0,2586	PONTE BUGGIANESE	0,2132
ROCCAFORTITA	0,1139	VILLALBA	0,0520	FABBRICHE DI VERGEMOLI	0,1002	PONTEDERA	0,1998
ROCCALUMERA	0,1485	VILLAROSA	0,0408	FAUGLIA	0,1598	PONTREMOLI	0,1311
ROCCAMENA	0,0455	VITA	0,0432	FIESOLE	0,4094	POPPI	0,1541
ROCCAPALUMBA	0,0539	VITTORIA	0,1164	FIGLINE E INCISA VALDARNO	0,2137	PORCARI	0,2182
ROCCAVALDINA	0,1277	VIZZINI	0,0505	FILATIERA	0,1301	PORTO AZZURRO	0,3595
ROCCELLA VALDEMONTE	0,0749	ZAFFERANA ETNEA	0,1051	FIRENZE	0,4542	PORTOFERRAIO	0,3000
RODI MILICI	0,0979	REGIONE		FIRENZUOLA	0,1353	PRATO	0,2591
ROMETTA	0,1500	TOSCANA		FIVIZZANO	0,1015	PRATOVECCHIO STIA	0,1541
ROSOLINI	0,0798	ABBADIA SAN SALVATORE	0,1108	FOIANO DELLA CHIANA	0,1797	QUARRATA	0,2719
SALAPARUTA	0,0004	ABETONE	0,3813	FOLLONICA	0,3228	RADDA IN CHIANTI	0,3682
SALEMI	0,0713	AGLIANA	0,2758	FORTE DEI MARMI	0,7649	RADICOFANI	0,1265
SAMBUCA DI SICILIA	0,0849	ALTOPASCIO	0,1973	FOSCIANDORA	0,0881	RADICONOLI	0,1184
SAN BIAGIO PLATANI	0,0458	ANGHIARI	0,1721	FOSDINOVO	0,1845	RAPOLANO TERME	0,2482
SAN CATALDO	0,0822	ARCIDOSO	0,1313	FUCECCHIO	0,2033	REGGELLO	0,2090
SAN CIPIRELLO	0,0606	AREZZO	0,2534	GAIOLE IN CHIANTI	0,2540	RIGNANO SULL'ARNO	0,2482
SAN CONO	0,0373	ASCIANO	0,1908	GALLICANO	0,1483	RIO MARINA	0,3406
SAN FILIPPO DEL MELA	0,1402	AULLA	0,1477	GAMBASSI TERME	0,1993	RIO NELL'ELBA	0,3322
SAN FRATELLO	0,0912	BADIA TEDALDA	0,1248	GAVORRANO	0,2019	RIPARBELLA	0,1960
SAN GIOVANNI GEMINI	0,0816	BAGNI DI LUCCA	0,1661	GREVE IN CHIANTI	0,3090	ROCCALBEGNA	0,1204
SAN GIOVANNI LA PUNTA	0,2089	BAGNO A RIPOLI	0,3972	GROSSETO	0,2755	ROCCASTRADA	0,1522
SAN GIUSEPPE IATO	0,0631	BAGNONE	0,1294	GUARDISTALLO	0,2163	ROSGIANO MARITTIMO	0,2602
SAN GREGORIO DI CATANIA	0,2453	BARBERINO VAL D'ELSA	0,2228	IMPRUNETA	0,3208	RUFINA	0,2186
SAN MARCO D'ALUNZIO	0,0884	BARBERINO DI MUGELLO	0,2461	ISOLA DEL GIGLIO	0,4018	SAMBUCA PISTOIESE	0,1743
SAN MAURO CASTELVERDE	0,0467	BARGA	0,1745	LAIATICO	0,1273	SAN CASCIANO DEI BAGNI	0,1260
SAN MICHELE DI GANZARIA	0,0393	BIBBIENA	0,1833	LAMPORECCHIO	0,2326	SAN CASCIANO IN VAL DI PESA	0,3121
SAN PIER NICETO	0,1209	BIBBONA	0,2157	LARCIANO	0,2384	SAN GIMIGNANO	0,3603
SAN PIERO PATTI	0,1022	BIENTINA	0,1630	LASTRA A SIGNA	0,2929	SAN GIOVANNI VALDARNO	0,2416
SAN PIETRO CLARENZA	0,1647	BORGO SAN LORENZO	0,2389	LATERINA	0,1444	SAN GIOVANNI D'ASSO	0,0786
SAN SALVATORE DI FITILIA	0,1027	BORGO A MOZZANO	0,1491	LICCIANA NARDI	0,1256	SAN GIULIANO TERME	0,2178
SAN TEODORO	0,0621	BUCINE	0,1840	LIVORNO	0,2173	SAN GODENZO	0,1531
SAN VITO LO CAPO	0,3853	BUGGIANO	0,2247	LONDA	0,1785	SAN MARCELLO PISTOIESE	0,2320
SANT'AGATA DI MILITELLO	0,1268	BUONCONVENTO	0,2173	LUCCA	0,1499	SAN MARINO	0,2005
SANT'AGATA LI BATTIATI	0,2448	BUTI	0,1617	LUCIGNANO	0,3004	SAN QUIRICO D'ORCIA	0,1251
SANT'ALESSIO SICULO	0,1966	CALCI	0,1959	MAGLIANO IN TOSCANA	0,1718	SAN ROMANO IN GARFAGNANA	0,1199
SANT'ALFIO	0,0775	CALCINAIA	0,1729	MANCIANO	0,1755	SAN VINCENZO	0,3171
SANT'ANGELO MUXARO	0,0454	CALENZANO	0,3206	MARCIANO	0,1757	SANSEPOLCRO	0,1829
SANT'ANGELO DI BROLO	0,1068	CAMAIORE	0,3316	MARCIANA	0,3829	SANTA CROCE SULL'ARNO	0,1716
SANTA CATERINA VILLARMOSSA	0,0602	CAMPAGNATICO	0,1459	MARCIANA MARINA	0,3989	SANTA FIORA	0,1596
SANTA CRISTINA GELA	0,0587	CAMPI BISENZIO	0,3007	MARCIANO DELLA CHIANA	0,1507	SANTA LUCE	0,1493
SANTA CROCE CAMERINA	0,0983	CAMPIGLIA MARITTIMA	0,2384	MARLIANA	0,2305	SANTA MARIA A MONTE	0,1708
SANTA DOMENICA VITTORIA	0,0749	CAMPO NELL'ELBA	0,3937	MARRADI	0,1136	SARTEANO	0,1807
SANTA ELISABETTA	0,0494	CAMPORGIANO	0,1415	MASSA	0,2979	SASSETTA	0,1912
SANTA FLAVIA	0,1862	CANTAGALLO	0,1515	MASSA MARITTIMA	0,1683	SCANDICCI	0,3599
SANTA LUCIA DEL MELA	0,1251	CAPALBIO	0,2257	MASSA E COZZILE	0,2386	SCANSANO	0,1706
SANTA MARGHERITA DI BELICE	0,0543	CAPANNOLI	0,1458	MASSAROSA	0,2510	SCARLINO	0,2412
SANTA MARIA DI LICODIA	0,0865	CAPANNORI	0,2144	MINUCCIANO	0,0996	SCARPERIA E SAN PIERO	0,2412
SANTA MARINA SALINA	0,3447	CAPOLIVERI	0,3055	MOLAZZANA	0,1045	SEGGIANO	0,1098
SANTA NINFA	0,0491	CAPOLONA	0,3055	MONSUMMANO TERME	0,2517	SEMPRONIANO	0,1190
SANTA TERESA DI RIVA	0,1375	CAPRAIA ISOLA	0,1521	MONTAIONE	0,1982	SERRAVALLE	0,2890
SANTA VENERINA	0,0810	CAPRAIA E LIMITE	0,3768	MONTALCINO	0,2426	SERRAVALLE PISTOIESE	0,2700
SANTO STEFANO QUISQUINA	0,0788		0,2321	MONTALE	0,2384	SESTINO	0,1152
SANTO STEFANO DI CAMASTRA	0,1362			MONTE ARGENTARIO	0,4678	SESTO FIORENTINO	0,3925




Elenco, per Regione, dei Comuni e del relativo livello delle quotazioni immobiliari

SIENA	0,3990	CEMBRA LISIGNAGO	0,2343	PARCINES	0,2795	VALDAONE	0,1910
SIGNA	0,2984	CERMES	0,3314	PEIO	0,2358	VALDAORA	0,3378
SILLANO GIUNUCUGNANO	0,0977	CHIENES	0,3020	PELLIZZANO	0,2459	VALFLORIANA	0,2198
SINALUNGA	0,1448	CHIUSA	0,3384	PELUGO	0,3027	VALLARSA	0,1754
SORANO	0,1593	CIMONE	0,1857	PERCA	0,2904	VALLE AURINA	0,2762
SOVICILLE	0,2467	CINTE TESINO	0,1456	PERGINE VALSUGANA	0,2651	VALLE DI CASIES	0,2193
STAZZEMA	0,1251	CIS	0,1413	PIEVE TESINO	0,1843	VALLELAGHI	0,2578
SUBBIANO	0,1710	CIVEZZANO	0,2824	PIEVE DI BONO-PREZZO	0,2078	VANDOIES	0,3160
SUVERETO	0,1977	CLES	0,3260	PINZOLO	0,5434	VARENA	0,3494
TALLA	0,1220	CLOZ	0,1527	PLAUS	0,2583	VARNA	0,3573
TAVARNELLE VAL DI PESA	0,2624	COMANO TERME	0,2441	POMAROLO	0,2119	VELTURNO	0,3533
TERRANUOVA BRACCIOLINI	0,1781	COMMEZZADURA	0,2494	PONTE GARDENA	0,2924	VERANO	0,2743
TERRICCIOLA	0,1421	CONTÀ	0,2019	PORTE DI RENDENA	0,3054	VERMIGLIO	0,2357
TORRITA DI SIENA	0,1375	CORNEDO ALL'ISARCO	0,3147	POSTAL	0,3356	VIGNOLA-FALESINA	0,2349
TREQUANDA	0,1424	CORTACCIA SULLA STRADA DEL	0,3492	POZZA DI FASSA	0,4641	VIGO DI FASSA	0,5199
TRESANA	0,1271	VINO	0,1271	PRATO ALLO STELVIO	0,2182	VILLA LAGARINA	0,2242
UZZANO	0,2299	CORTINA SULLA STRADA DEL VINO	0,3203	PREDAAIA	0,2434	VILLABASSA	0,3099
VAGLI SOTTO	0,1031	CORVARA IN BADIA	0,5448	PREDAZZO	0,4206	VILLANDRO	0,2698
VAGLIA	0,2687	CROVIANA	0,2634	PREDIDI	0,2248	VILLE D'ANAUNIA	0,2781
VAIANO	0,2164	CURON VENOSTA	0,2312	PRIMIERO SAN MARTINO DI	0,3622	VIPITUNO	0,3737
VECCHIANO	0,2028	DAIANO	0,3715	CASTROZZA	0,2185	VOLANO	0,2363
VERNO	0,1576	DAMBEL	0,1714	PROVES	0,2489	ZAMBANA	0,2539
VIAREGGIO	0,4302	DENNO	0,2019	RABBI	0,3123	ZIANO DI FEMME	0,3270
VICCHIO	0,2024	DIMARO FOLGARIDA	0,3074	RACINES	0,3169	REGIONE	
VICOPISSANO	0,1778	DOBBIACO	0,4012	RASUN-ANTERSELVA	0,3704	UMBRIA	
VILLA BASILICA	0,1355	DRENA	0,2903	RENON	0,1888	ACQUASPARTA	0,1251
VILLA COLLEMANDINA	0,1121	DRO	0,2910	REVÒ	0,2853	ALLERONA	0,1295
VILLAFRANCA IN LUNIGIANA	0,1372	EGNA	0,4064	RIFIANO	0,3385	ALVIANO	0,1162
VINCI	0,2344	FAEDO	0,2161	RIO DI PUSTERIA	0,3304	AMELIA	0,1443
VOLTERRA	0,2547	FAI DELLA PAGANELLA	0,3200	RIVA DEL GARDA	0,2423	ARRONE	0,1409
ZERI	0,1077	FALZES	0,3198	RODENGO	0,1785	ASSISI	0,1951
		FIÀVE	0,1718	ROMALLO	0,1743	ATTIGLIANO	0,1293
REGIONE		FIEROZZO	0,1763	ROMENO	0,1891	AVIGLIANO UMBRO	0,1083
TRENTINO-ALTO		FIÈ ALLO SCILIAR	0,3987	RONCEGNO TERME	0,1824	BASCHI	0,1248
ADIGE		FOLGARIA	0,3422	RONCHI VALSUGANA	0,2203	BASTIA UMBRA	0,1617
ALA	0,2314	FONDO	0,1753	RONZONE	0,1894	BETTONA	0,1071
ALBIANO	0,2545	FORNACE	0,2279	ROVERETO	0,2972	BEVAGNA	0,1415
ALDENO	0,2608	FORTEZZA	0,2960	ROVERÈ DELLA LUNA	0,2450	CALVI DELL'UMBRIA	0,1298
ALDINO	0,3159	FRASSILONGO	0,1932	RUFFRÈ-MENDOLA	0,1854	CAMPELLO SUL CLITUNNO	0,1266
ALTAVALLE	0,2460	FUNES	0,3138	RÙMO	0,1837	CANNARA	0,1164
ALTOPIANO DELLA VIGOLANA	0,2411	GAIS	0,2771	SAGRON MIS	0,1412	CASCIA	0,1407
AMBLAR-DON	0,1832	GARGAZZONE	0,3224	SALORNO	0,3199	CASTEL GIORGIO	0,1331
ANDALO	0,3980	GARNIGA TERME	0,1931	SAMONE	0,1533	CASTEL RITALDI	0,1010
ANDRIANO	0,3879	GIOVO	0,2310	SAN CANDIDO	0,4419	CASTEL TADINO	0,1028
ANTERIVO	0,2583	GIUSTINO	0,4416	SAN GENESIO ATESSINO	0,3605	CASTIGLIONE DEL LAGO	0,1513
APIANO SULLA STRADA DEL VINO	0,4615	GLORENZA	0,2257	SAN LEONARDO IN PASSIRIA	0,2882	CERRETO DI SPOLETO	0,1266
ARCO	0,2943	GRIGNO	0,1906	SAN LORENZO DORSINO	0,1899	CITERNA	0,1127
AVELENGO	0,2921	IMER	0,2188	SAN LORENZO DI SEBATO	0,3047	CITTÀ DELLA PIEVE	0,1167
AVIO	0,2419	ISERA	0,2317	SAN MARTINO IN BADIA	0,3030	CITTÀ DI CASTELLO	0,1907
BADIA	0,5101	LA VALLE	0,2313	SAN MARTINO IN PASSIRIA	0,2955	COLLAZZONE	0,1180
BARBIANO	0,2924	LACES	0,2579	SAN MICHELE ALL'ADIGE	0,2523	CORCIANO	0,1754
BASELGA DI PINÈ	0,2288	LACUNDO	0,3563	SAN PANCRAZIO	0,2676	COSTACCIARO	0,0798
BEDOLLO	0,2480	LAIÓN	0,3397	SANT'ORSOLA TERME	0,2190	DERUTA	0,1177
BESENELLO	0,2676	LAIVES	0,4503	SANTA CRISTINA VALGARDENA	0,7354	FABRO	0,1307
BIENO	0,1569	LANA	0,3240	SANZENO	0,1985	FERENTILLO	0,1351
BLEGGIO SUPERIORE	0,1912	LASA	0,2017	SARENTINO	0,3107	FICULLE	0,1281
BOCENAGO	0,3256	LAUREGNO	0,2185	SARNONICO	0,1959	FOLIGNO	0,1674
BOLZANO	0,4583	LAVARONE	0,2739	SCENA	0,3411	FOSSATO DI VICO	0,0744
BONDONE	0,1914	LAVIS	0,3055	SCURELLE	0,1798	FRATTA TODINA	0,1058
BORGO CHIESE	0,2005	LEDRO	0,2529	SEGONZANO	0,2519	GIANO DELL'UMBRIA	0,0969
BORGO LARES	0,1991	LEVICO TERME	0,2523	SELLA GIUDICARIE	0,2941	GIOVE	0,1418
BORGO VALSUGANA	0,1918	LIVO	0,1754	SELVA DEI MOLINI	0,2192	GUALDO CATTANEO	0,1066
BRAIES	0,2579	LONA-LASES	0,2366	SELVA DI VAL GARDENA	0,8694	GUALDO TADINO	0,1052
BRENNERO	0,3106	LUSERNA	0,2618	SENALE-SAN FELICE	0,2194	GUARDEA	0,1171
BRENTONICO	0,2500	LUSON	0,2582	SESTO	0,4352	GUBBIO	0,1350
BRESSIMO	0,1621	MADRUZZO	0,3317	SFRUZ	0,2083	LISCIANO NICCONI	0,1145
BRESSANONE	0,4538	MAGRÈ SULLA STRADA DEL VINO	0,3317	SILANDRO	0,3128	LUGNANO IN TEVERINA	0,1208
BREZ	0,1646	MALLES VENOSTA	0,2530	SLUDERNO	0,2348	MAGIONE	0,1426
BRONZOLO	0,4017	MALOSCO	0,2002	SORAGA	0,3746	MARSICIANO	0,1350
BRUNICO	0,3775	MALÈ	0,2460	SOVER	0,2276	MASSA MARTANA	0,1110
CADERZONE TERME	0,3699	MAREBBE	0,3566	SPIAZZO	0,3266	MONTE CASTELLO DI VIBIO	0,1110
CAGNÒ	0,1662	MARLENGO	0,3150	SPORMAGGIORE	0,2709	MONTE SANTA MARIA TIBERINA	0,1046
CAINES	0,2782	MARTELLO	0,1745	STELVIO	0,1909	MONTECASTRILLI	0,1156
CALCERANICA AL LAGO	0,2317	MASSIMENO	0,3320	STENICO	0,2006	MONTECCHIO	0,1225
CALDARO SULLA STRADA DEL VINO	0,4609	MAZZIN	0,5773	STORO	0,2148	MONTEFALCO	0,1215
CALDES	0,2117	MELTINA	0,2954	STREMO	0,3576	MONTETFRANCO	0,1282
CALDONAZZO	0,2332	MERANO	0,4106	TREMBRO	0,1529	MONTÉGABIONE	0,1301
CALLIANO	0,2492	MEZZANA	0,3103	TRELVE	0,1667	MONTELEONE D'ORVIETO	0,1278
CAMPITELLO DI FASSA	0,6641	MEZZANON	0,3056	TELVE DI SOPRA	0,1667	MONTELEONE DI SPOLETO	0,1310
CAMPO TURES	0,2977	MEZZOLOMBARDO	0,2672	TENNA	0,2509	MONTONE	0,1049
CAMPO DI TRENS	0,2992	MOENA	0,5780	TENNO	0,2657	NARNI	0,1370
CAMPODENNO	0,2068	MOLVENO	0,3977	TERENTO	0,2603	NOCERA UMBRA	0,1028
CANAL SAN BOVO	0,2086	MONGUELFO-TESIDO	0,3237	TERLANO	0,4052	NORCIA	0,1266
CANAZZI	0,7438	MONTAGNA	0,3779	TERMINO SULLA STRADA DEL VINO	0,3484	ORVIETO	0,2204
CAPRIANA	0,2351	MORI	0,2743	TERRAGNOLO	0,2041	OTRICOLI	0,1282
CARANO	0,2988	MOSO IN PASSIRIA	0,2513	TERZOLAS	0,2454	PACIANO	0,1374
CARISOLO	0,4203	NAGO-TORBOLE	0,3762	TESERO	0,3618	PANICALE	0,1286
CARZANO	0,1751	NALLES	0,3233	TESIMO	0,2755	PARRANO	0,1278
CASTEL CONDINO	0,1877	NATURNO	0,3125	TIONE DI TRENTO	0,2908	PASSIGNANO SUL TRASIMENO	0,1429
CASTEL IVANO	0,1709	NAVE SAN ROCCO	0,2747	TIRES	0,3188	PENNA IN TEVERINA	0,1300
CASTELBELLO-CIARDES	0,2518	NAZ-SCIAVES	0,3297	TIROLO	0,4189	PERUGIA	0,2051
CASTELFONDO	0,1498	NOGAREDO	0,2453	TON	0,1911	PIEGARO	0,0923
CASTELLO TESINO	0,2022	NOMI	0,2132	TORCEGNO	0,1686	PIETRALUNGA	0,1190
CASTELLO-MOLINA DI FEMME	0,3026	NOVA LEVANTE	0,3293	TRAMBILENO	0,2024	POGGIODOMO	0,1257
CASTELNUOVO	0,1870	NOVA PONENTE	0,3181	TRE VILLE	0,2731	POLINO	0,1168
CASTELROTTO	0,4924	NOVALEDTO	0,1989	TRENTO	0,3337	PORANO	0,1466
CAVALESE	0,4236	ORA	0,3917	TRODENA NEL PARCO NATURALE	0,2819	PRECI	0,1266
CAVARENO	0,2233	ORTISEI	0,8356	TUBRE	0,1694	SAN GEMINI	0,1254
CAVEDAGE	0,2693	OSPEDALETTO	0,1553	ULTIMO	0,2768	SAN GIUSTINO	0,1181
CAVEDINE	0,3004	OSSANA	0,2686	VADENA	0,3690	SAN VENAZZO	0,1139
CAVIZZANA	0,2018	PALÙ DEL FERSINA	0,1897	VAL DI VIZZE	0,3217	SANT'ANATOLIA DI NARCO	0,1257
		PANCHIÀ	0,3271				



Elenco, per Regione, dei Comuni e del relativo livello delle quotazioni immobiliari

SCHEGGIA E PASCELUPÒ	0,0922	AGUGLIARO	0,1469	CASTEL D'AZZANO	0,1587	GAMBUGLIANO	0,1749
SCHEGGINO	0,1272	ALANO DI PIAVE	0,0836	CASTELBALDO	0,0960	GARDA	0,2837
SELLANO	0,1266	ALBAREDO D'ADIGE	0,1075	CASTELCUCCO	0,1013	GAVELLO	0,0955
SIGILLO	0,0979	ALBETTONE	0,1448	CASTELFRANCO VENETO	0,1698	GAZZO	0,1428
SPELLO	0,1897	ALBIGNASEGO	0,2271	CASTELGOMBERTO	0,1575	GAZZO VERONESE	0,0970
SPOLETO	0,1852	ALLEGHE	0,2439	CASTELGUGLIELMO	0,0955	GIACCIANO CON BARUCHELLA	0,0955
STRONCONE	0,1324	ALONTE	0,1528	CASTELLO DI GODEGO	0,1351	GIAVERA DEL MONTELLO	0,1267
TERNI	0,1751	ALPAGO	0,1203	CASTELMASSA	0,1278	GODEGA DI SANTURBANO	0,1140
TODI	0,1542	ALTAVILLA VICENTINA	0,1751	CASTELNUOVO BARIANO	0,1049	GORGAL MONTECANO	0,1111
TORGIANO	0,1107	ALTISSIMO	0,1468	CASTELNUOVO DEL GARDA	0,1496	GOSALDO	0,1197
TREVI	0,1387	ALTIIVOLE	0,1260	CAVAION VERONESE	0,1851	GRANCONA	0,1333
TUORO SUL TRASIMENO	0,1218	ANGIARI	0,0946	CAVALLINO-TREPORTI	0,2714	GRANTORTO	0,1424
UMBERTIDE	0,1221	ANGUILLARA VENETA	0,1152	CAVARZERE	0,1587	GRANZE	0,1035
VALFABBRICA	0,0974	ANNONE VENETO	0,1360	CAVASO DEL TOMBA	0,1076	GREZZANA	0,1670
VALLO DI NERA	0,1266	ARCADE	0,1160	CAZZANO DI TRAMIGNA	0,1337	GRISIGNANO DI ZOCCO	0,1416
VALTOPINA	0,1077	ARCOLE	0,1154	CEGLIA	0,1635	GRUARO	0,1297
REGIONE							
VALLE D'AOSTA							
ALLEIN	0,1810	ARCUGNANO	0,1449	CENESIGHE AGORDINO	0,1454	GRUMO DELLE ABBADESSE	0,1471
ANTEE-SAINTE-ANDRÉ	0,2238	ARIANO NEL POLESINE	0,1049	CENESELLI	0,1049	GUARDA VENETA	0,0955
AOSTA	0,2420	ARQUÀ PETRARCA	0,1875	CEREA	0,1165	ILLASI	0,1340
ARNAD	0,1383	ARQUÀ POLESINE	0,1049	CEREGNANO	0,0997	ISOLA RIZZA	0,0935
ARVIER	0,1827	ARRE	0,1100	CERRO VERONESE	0,1602	ISOLA VICENTINA	0,1972
AVISE	0,2055	ARSIERO	0,1707	CERVARESE SANTA CROCE	0,1565	ISOLA DELLA SCALA	0,1237
AYAS	0,3833	ARSIE	0,0875	CESIOMAGGIORE	0,1053	ISTRANA	0,1110
AYMAVILLES	0,1953	ARZERGRANDE	0,1900	CESSALTO	0,1069	JESOLO	0,3427
BARD	0,1323	ARZIGNANO	0,1818	CHIAMPO	0,1652	LA VALLE AGORDINA	0,1098
BIONAZ	0,2693	ASIAGO	0,2603	CHIARANO	0,0941	LAGHI	0,1541
BRISSOGNE	0,2200	ASIGLIANO VENETO	0,1313	CHIES D'ALPAGO	0,0661	LAMON	0,0931
BRUSSON	0,3173	ASOLO	0,1982	CHIOGGIA	0,3787	LASTE BASSE	0,1496
CHALLAND-SAINTE-ANSELME	0,2237	AURONZO DI CADORE	0,2229	CHIUPPANO	0,1609	LAVAGNO	0,1653
CHALLAND-SAINTE-VICTOR	0,1545	BADIA CALAVENA	0,1403	CIBIANA DI CADORE	0,1143	LAZISE	0,2720
CHAMBAVE	0,1872	BADIA POLESINE	0,1188	CIMADOLMO	0,1008	LEGNAGO	0,1398
CHAMMOIS	0,3024	BAGNOLI DI SOPRA	0,1204	CINTO CAOMAGGIORE	0,1325	LEGNARO	0,2250
CHAMPEPEAZ	0,1252	BAGNOLO DI PO	0,0955	CINTO EUGANEO	0,1318	LENDINARA	0,1145
CHAMFORCHIER	0,1852	BAONE	0,1338	CISON DEL GRAPPA	0,1284	LENTIAI	0,0941
CHARVENSDOR	0,2352	BARBARANO VICENTINO	0,1497	CISON DI VALMARINO	0,0956	LIMANA	0,1068
CHÂTILLON	0,1862	BARBONA	0,0993	CITTADELLA	0,2373	LIMENA	0,1691
COGNE	0,3459	BARDOLINO	0,2726	CODEVIGO	0,1917	LIVINALLONGO DEL COL DI LANA	0,3171
COURMAYEUR	0,5946	BASSANO DEL GRAPPA	0,1709	COGOLLO DEL CENGIO	0,1093	LONGARE	0,1707
DONNAS	0,1543	BATTAGLIA TERME	0,1339	COLLE SANTA LUCIA	0,1715	LONGARONE	0,0910
DOUES	0,1930	BELFIORE	0,1132	COLLE UMBERTO	0,1989	LONIGO	0,1738
EMARÈSE	0,1370	BELLUNO	0,1402	COLOGNA VENETA	0,1093	LOREGGIA	0,1295
ETROUBLES	0,2530	BERGANTINO	0,1049	COLOGNOLA AI COLLI	0,1259	LORENZAGO DI CADORE	0,1303
FONTAINEMORE	0,1304	BEVILACQUA	0,0973	COMELICO SUPERIORE	0,1552	LOREO	0,1049
FÈNIS	0,2231	BOARA PISANI	0,1223	CONA	0,1358	LORIA	0,1110
GABY	0,2091	BOLZANO VICENTINO	0,1396	CONCAMARISE	0,0991	LOZZO ATESTINO	0,1262
GIGNOD	0,2083	BONAVIGO	0,0914	CONCO	0,1641	LOZZO DI CADORE	0,1181
GRESSAN	0,2327	BORCA DI CADORE	0,2595	CONCORDIA SAGITTARIA	0,1959	LUGO DI VICENZA	0,1793
GRESSONEY-LA-TRINITÉ	0,3288	BORGORICCO	0,1330	CONEGLIANO	0,1976	LUSIA	0,0997
GRESSONEY-SAINTE-JEAN	0,3428	BORSO DEL GRAPPA	0,1122	CONSELVE	0,1457	LUSIANA	0,1636
HÔNE	0,1348	BOSARO	0,1049	CORBOLA	0,0955	MALCESINE	0,3010
INTROD	0,1912	BOSCHI SANT'ANNA	0,0954	CORDIGNANO	0,0932	MALO	0,1903
ISSIME	0,1770	BOSCO CHESANUOVA	0,1523	CORNEDO VICENTINO	0,1657	MANSUÈ	0,1046
ISSOGNE	0,1295	BOVOLONE	0,1215	CORNUDA	0,1055	MARANO VICENTINO	0,1945
JOVENÇAN	0,1942	BREDA DI PIAVE	0,1078	CORTINA D'AMPEZZO	0,1830	MARANO DI VALPOLICELLA	0,1267
LA MAGDELEINE	0,2794	BREGANZE	0,1747	COSTA DI ROVIGO	0,1049	MARCON	0,1918
LA SALLE	0,3072	BRENDOLA	0,1705	COSTABISSARA	0,1487	MARENO DI PIAVE	0,1318
LA THUILE	0,3523	BRENTINO BELLUNO	0,1501	COSTERMANO SUL GARDA	0,1945	MAROSTICA	0,1777
LILLIANES	0,1362	BRENZONE SUL GARDA	0,2716	CREAZZO	0,1586	MARTELLAGO	0,2141
MONTJOVET	0,1509	BRESSANVIDO	0,1421	CRESPIGNO	0,1553	MASER	0,1099
MORGEV	0,3307	BROGLIANO	0,1445	CROCIETTA DEL MONTELLO	0,1086	MASERADA SUL PIAVE	0,1178
NUS	0,2310	BRUGINE	0,2008	CURTAROLO	0,1423	MASERA DI PADOVA	0,1506
OLLOMONT	0,2020	BUSSOLENGO	0,1717	DANTA DI CADORE	0,1188	MASI	0,0960
OYACE	0,1965	BUTTAPIETRA	0,1395	DOLCÈ	0,1511	MASON VICENTINO	0,1645
PERLOZ	0,1246	CADONEGHE	0,1846	DOLO	0,2414	MASSANZAGO	0,1284
POILLEIN	0,2246	CAERANO DI SAN MARCO	0,1341	DOMEgge DI CADORE	0,1347	MEDUNA DI LIVENZA	0,1066
PONT-SAINTE-MARTIN	0,1791	CALALZO DI CADORE	0,1347	DUE CARRARE	0,1351	MEGLIADINO SAN FIDENZIO	0,1332
PONTBOSET	0,1183	CALDIERO	0,1600	DUEVILLE	0,1400	MEGLIADINO SAN VITALE	0,1190
PONTEY	0,1822	CALDOGNO	0,1797	ENEGO	0,1769	MEL	0,0984
PRÉ-SAINTE-DIDIER	0,4891	CALTO	0,0955	ERACLEA	0,2323	MELARA	0,1049
QUART	0,2243	CALTRANO	0,1601	ERBEZZO	0,1473	MEOLO	0,1744
RHÈMES-NOTRE-DAME	0,1648	CALVENE	0,1521	ERBÈ	0,1004	MERLARA	0,1035
RHÈMES-SAINTE-GEORGES	0,1570	CAMISANO VICENTINO	0,1678	ESTE	0,1647	MESTRINO	0,1603
ROISAN	0,2241	CAMPAGNA LUPIA	0,2376	FALCADE	0,2765	MEZZANE DI SOTTO	0,1388
SAINT-CHRISTOPHE	0,2373	CAMPAGLIA DEI BERICI	0,1443	FARA VICENTINO	0,1550	MIANE	0,0975
SAINT-DENIS	0,1778	CAMPO SAN MARTINO	0,1505	FARRA DI SOLIGO	0,1127	MINERBE	0,0988
SAINT-MARCEL	0,2211	CAMPODARSEGO	0,1450	FELTRE	0,1164	MIRA	0,2041
SAINT-NICOLAS	0,1973	CAMPOLORO	0,1421	FERRARA DI MONTE BALDO	0,1382	MIRANO	0,2409
SAINT-OYEN	0,2042	CAMPOLONGO MAGGIORE	0,2392	FICAROLO	0,1049	MOGLIANO VENETO	0,1817
SAINT-PIERRE	0,2237	CAMPOLONGO SUL BRENTA	0,1427	FISSO UMBERTIANO	0,0955	MOLVENA	0,1614
SAINT-RHÉMY-EN-BOSSÈS	0,1912	CAMPONOGARA	0,1920	FISSO D'ARTICO	0,1979	MONASTIER DI TREVISO	0,1323
SAINT-VINCENT	0,1993	CAMPOSAMPIERO	0,1578	FOLLINA	0,0952	MONFUMO	0,1067
SARRE	0,2094	CANALE D'AGORDO	0,1553	FONTANELLE	0,1067	MONSELICE	0,1713
TORGNON	0,2546	CANARO	0,1049	FONTANIVA	0,1556	MONTAGNANA	0,1612
VALGRISENCHÈ	0,1619	CANDIA	0,0972	FONTE	0,1284	MONTE DI MALO	0,1697
VALPELLINE	0,2107	CANDIANA	0,1103	FONZASO	0,0918	MONTEBELLUNA	0,1680
VALSAVARENCHÈ	0,1518	CAORLE	0,3091	FOSSALTA DI PIAVE	0,1490	MONTEBELLUNA	0,1629
VALTOURNENCHÈ	0,3480	CAPPELLA MAGGIORE	0,0950	FOSSALTA DI PORTOGRUARO	0,1468	MONTECCHIA DI CROSARA	0,1317
VERRAYES	0,2124	CAPRINO VERONESE	0,1359	FOSSÒ	0,1862	MONTECCHIO MAGGIORE	0,1614
VERRÈS	0,1433	CARBONERA	0,1398	FOZA	0,1775	MONTECCHIO PRECALCINO	0,1596
VILLENEUVE	0,1733	CARCERI	0,1273	FRASSINELLE POLESINE	0,0955	MONTEFORTE D'ALPONE	0,1532
REGIONE							
VENETO							
ABANO TERME	0,2116	CARMIGNANO DI BRENTA	0,1454	FRATTA POLESINE	0,1046	MONTGALDA	0,1597
ADRIA	0,1191	CARRÈ	0,1873	FREGONA	0,0944	MONTGALDELLA	0,1623
AFÈI	0,1847	CARTIGLIANO	0,1544	FUMANE	0,1321	MONTGROTTO TERME	0,1936
AGNA	0,1152	CARTURA	0,1211	GAIARINE	0,1140	MONTEVIALE	0,1611
AGORDO	0,1760	CASALE DI SCODOSIA	0,1307	GAIBA	0,0955	MONTICELLO CONTE OTTO	0,1393
		CASALE SUL SILE	0,1212	GALLIERA VENETA	0,1272	MONTORSO VICENTINO	0,1561
		CASALEONE	0,0980	GALLIO	0,2542	MORGANO	0,1110
		CASALSERUGO	0,1512	GALZIGNANO TERME	0,1438	MORIAGO DELLA BATTAGLIA	0,1188
		CASIER	0,1584	GAMBELLARA	0,1575	MOSSANO	0,1545
		CASSOLA	0,1814			MOTTA DI LIVENZA	0,1322
		CASTAGNARO	0,0961			MOZZECANE	0,1204
		CASTEGNERO	0,1570			MUSILE DI PIAVE	0,1611
						MUSSOLENTE	0,1602



Elenco, per Regione, dei Comuni e del relativo livello delle quotazioni immobiliari

NANTO	0,1527	SAN BONIFACIO	0,1521	TRISSINO	0,1481
NEGRAR	0,1807	SAN DONÀ DI PIAVE	0,2369	URBANA	0,1176
NERVESA DELLA BATTAGLIA	0,1093	SAN FIOR	0,1309	VAL DI ZOLDO	0,1606
NOALE	0,2256	SAN GERMANO DEI BERICI	0,1337	VALDAGNO	0,1945
NOGARA	0,1090	SAN GIORGIO DELLE PERTICHE	0,1415	VALDASTICO	0,1575
NOGAROLE ROCCA	0,1106	SAN GIORGIO IN BOSCO	0,1458	VALDOBBIADENE	0,1131
NOGAROLE VICENTINO	0,1467	SAN GIOVANNI ILARIONE	0,1359	VALEGGIO SUL MINCIO	0,1298
NOVE	0,1538	SAN GIOVANNI LUPATOTO	0,1730	VALLADA AGORDINA	0,1367
NOVENTA PADOVANA	0,1971	SAN GREGORIO NELLE ALPI	0,1075	VALLE DI CADORE	0,1378
NOVENTA VICENTINA	0,1387	SAN MARTINO BUON ALBERGO	0,1701	VALLI DEL PASUBIO	0,1710
NOVENTA DI PIAVE	0,1523	SAN MARTINO DI LUPARI	0,1320	VALSTAGNA	0,1709
OCCHIOBELLO	0,1435	SAN MARTINO DI VENEZZE	0,0936	VAZZOLA	0,1134
ODERZO	0,1775	SAN MAURO DI SALINE	0,1505	VEDELAGO	0,1204
OPPEANO	0,1322	SAN MICHELE AL TAGLIAMENTO	0,2392	VEGGIANO	0,1391
ORGIANO	0,1504	SAN NAZARIO	0,1412	VELO VERONESE	0,1466
ORMELLE	0,1011	SAN NICOLÒ DI COMELICO	0,1350	VELO D'ASTICO	0,1693
ORSAGO	0,1119	SAN PIETRO MUSSOLINO	0,1409	VENEZIA	0,4439
OSPEDALETTO EUGANEO	0,1323	SAN PIETRO VMINARIO	0,1129	VERONA	0,2242
OSPITALE DI CADORE	0,0699	SAN PIETRO DI CADORE	0,1167	VERONELLA	0,0941
PADERNO DEL GRAPPA	0,1084	SAN PIETRO DI FELETTO	0,1254	VESCOVANA	0,1276
PADOVA	0,2290	SAN PIETRO DI MORUBIO	0,0952	VESTENANOVA	0,1392
PAESE	0,1440	SAN PIETRO IN CARIANO	0,1732	VICENZA	0,2372
PALÙ	0,1157	SAN PIETRO IN GU	0,1501	VIDOR	0,1129
PAPOZZE	0,0955	SAN POLO DI PIAVE	0,1069	VIGASIO	0,1268
PASTRENGO	0,1666	SAN STINO DI LIVENZA	0,1736	VIGHIZZOLO D'ESTE	0,1292
PEDAVENA	0,1276	SAN TOMASO AGORDINO	0,1292	VIGO DI CADORE	0,1283
PEDEMONTE	0,1601	SAN VENDEMIANO	0,1359	VIGODARZERE	0,1705
PEDEROBBA	0,1114	SAN VITO DI CADORE	0,4535	VIGONOVO	0,1981
PERAROLO DI CADORE	0,0803	SAN VITO DI LEGUZZANO	0,1930	VIGONZA	0,1800
PERNUMIA	0,1363	SAN ZENO DI MONTAGNA	0,1610	VILLA BARTOLOMEA	0,0947
PESCANTINA	0,1669	SAN ZENONE DEGLI EZZELINI	0,1110	VILLA ESTENSE	0,1141
PESCHIERA DEL GARDA	0,2644	SANDRIGO	0,1665	VILLA DEL CONTE	0,1271
PETTORAZZA GRIMANI	0,0955	SANGUINETTO	0,0946	VILLADOSE	0,1102
PIACENZA D'ADIGE	0,1198	SANT'AMBROGIO DI VALPOLICELLA	0,1480	VILLAFRANCA PADOVANA	0,1520
PIANEZZE	0,1644	SANT'ANGELO DI PIOVE DI SACCO	0,1974	VILLAFRANCA DI VERONA	0,1635
PIANIGA	0,1966	SANT'ANNA D'ALFAEDO	0,1420	VILLAGA	0,1320
PIAZZOLA SUL BRENTA	0,1757	SANTELENA	0,1094	VILLAMARZANA	0,0955
PIEVE DI CADORE	0,1412	SANT'URBANO	0,1126	VILLANOVA MARCHESANA	0,0955
PIEVE DI SOLIGO	0,1331	SANTA GIUSTINA	0,1157	VILLANOVA DEL GHEBBO	0,1049
PINCARA	0,0955	SANTA GIUSTINA IN COLLE	0,1411	VILLANOVA DI CAMPOSAMPIERO	0,1743
PIOMBINO DESE	0,1262	SANTA LUCIA DI PIAVE	0,1370	VILLAVERLA	0,1935
PIOVE DI SACCO	0,2360	SANTA MARGHERITA D'ADIGE	0,1368	VILLORBA	0,1458
PIOVENE ROCCHETTE	0,1663	SANTA MARIA DI SALA	0,2014	VITTORIO VENETO	0,1606
POIANA MAGGIORE	0,1433	SANTO STEFANO DI CADORE	0,1497	VO'	0,1546
POLESELLA	0,1080	SANTORSO	0,1872	VODO CADORE	0,1471
POLVERARA	0,1192	SAONARA	0,1845	VOLPAGO DEL MONTELLO	0,1110
PONSO	0,1122	SAPPADA	0,1962	VOLTAGO AGORDINO	0,1087
PONTE SAN NICOLÒ	0,2467	SARCEDO	0,1840	ZANÈ	0,1972
PONTE DI PIAVE	0,1341	SAREGO	0,1616	ZENSON DI PIAVE	0,1030
PONTE NELLE ALPI	0,1244	SARMEDE	0,0938	ZERMEGHEDO	0,1572
PONTECCHIO POLESINE	0,1075	SCHIAVON	0,1082	ZERO BRANCO	0,1149
PONTELONGO	0,1132	SCHIO	0,1897	ZEVIO	0,1601
PONZANO VENETO	0,1581	SCORZÈ	0,2061	ZIMELLA	0,1058
PORTO TOLLE	0,1112	SEDICO	0,1290	ZOPPÈ DI CADORE	0,0879
PORTO VIRO	0,1153	SEGUSINO	0,1276	ZOVENCEDO	0,1288
PORTOBUFFOLÈ	0,1026	SELVA DI CADORE	0,2183	ZUGLIANO	0,1843
PORTOGRUARO	0,2240	SELVA DI PROGNO	0,1397		
POSINA	0,1623	SELVAZZANO DENTRO	0,1735		
POSSAGNO	0,0953	SEREN DEL GRAPPA	0,0875		
POVE DEL GRAPPA	0,1354	SERNAGLIA DELLA BATTAGLIA	0,1160		
POVEGLIANO	0,1078	SILEA	0,1465		
POVEGLIANO VERONESE	0,1238	SOAVE	0,1660		
POZZOLEONE	0,1562	SOLAGNA	0,1414		
POZZONOVO	0,1129	SOLESINO	0,1352		
PRAMAGGIORE	0,1178	SOMMACAMPAGNA	0,1433		
PREGANZIOL	0,1559	SONA	0,1742		
PRESSANA	0,1035	SORGÀ	0,0920		
QUARTO D'ALTINO	0,2057	SOSPIROLO	0,1104		
QUERO VAS	0,0732	SOSSANO	0,1504		
QUINTO VICENTINO	0,1565	SOVERZENE	0,0733		
QUINTO DI TREVISO	0,1461	SOVIZZO	0,1572		
RECOARO TERME	0,1891	SOVRAMONTE	0,0959		
REFRONTOLO	0,1091	SPINEA	0,2225		
RESANA	0,1116	SPRESIANO	0,1323		
REVINE LAGO	0,0939	STANGHELLA	0,1307		
RIESE PIO X	0,1186	STIENTA	0,1049		
RIVAMONTE AGORDINO	0,1108	STRA	0,2116		
RIVOLI VERONESE	0,1444	SUSEGANA	0,1328		
ROANA	0,2191	TAGLIO DI PO	0,1239		
ROCCA PIETORE	0,1903	TAIBON AGORDINO	0,1257		
ROMANO D'EZZELINO	0,1518	TAMBRE	0,1013		
RONCADE	0,1160	TARZO	0,1017		
RONCO ALL'ADIGE	0,1110	TEGLIO VENETO	0,1644		
RONCA	0,1326	TEOLO	0,1741		
ROSOLINA	0,1511	TERRASSA PADOVANA	0,1033		
ROSSANO VENETO	0,1618	TERRAZZO	0,0913		
ROSÀ	0,1631	TEZZE SUL BRENTA	0,1477		
ROTZO	0,1879	THIENE	0,1960		
ROVERCHIARA	0,0916	TOMBOLO	0,1414		
ROVEREDO DI GUÀ	0,1045	TONEZZA DEL CIMONE	0,1817		
ROVERÈ VERONESE	0,1471	TORRE DI MOSTO	0,1579		
ROVIGO	0,1372	TORREBELVICINO	0,1763		
ROVOLON	0,1525	TORREGLIA	0,1700		
RUIBANO	0,1596	TORRI DEL BENACO	0,2495		
SACCOLONGO	0,1532	TORRI DI QUARTESOLO	0,1659		
SALARA	0,0955	TREBASELEGHE	0,1305		
SALCEDO	0,1496	TRECENTA	0,1049		
SALETTO	0,1289	TREGNAGO	0,1231		
SALGAREDA	0,1100	TREVENZUOLO	0,0984		
SALIZOLE	0,0942	TREVIGNANO	0,1364		
SALZANO	0,2157	TREVISO	0,2241		
SAN BELLINO	0,0955	TRIBANO	0,1249		
SAN BIAGIO DI CALLALTA	0,1360	TRICHIANA	0,0996		



SUB ALLEGATO 70.B.L

Elenco, per Regione, delle Province e del relativo
livello delle quotazioni immobiliari
riferito all'anno 2016 su
classificazione dei comuni al 31/12/2016



Elenco, per Regione, delle Province e del relativo livello delle quotazioni immobiliari

**REGIONE
ABRUZZO**

CHIETI	0,1519
L'AQUILA	0,1178
PESCARA	0,2029
TERAMO	0,1293

**REGIONE
BASILICATA**

MATERA	0,1464
POTENZA	0,0803

**REGIONE
CALABRIA**

CATANZARO	0,1212
COSENZA	0,0925
CROTONE	0,1282
REGGIO DI CALABRIA	0,1022
VIBO VALENTIA	0,0784

**REGIONE
CAMPANIA**

AVELLINO	0,1077
BENEVENTO	0,1718
CASERTA	0,1238
NAPOLI	0,2561
SALERNO	0,1584

**REGIONE
EMILIA-ROMAGNA**

BOLOGNA	0,2981
FERRARA	0,1556
FORLÌ-CESENA	0,2265
MODENA	0,1870
PARMA	0,1878
PIACENZA	0,1626
RAVENNA	0,1914
REGGIO NELL'EMILIA	0,1451
RIMINI	0,3226

**REGIONE
FRIULI-VENEZIA GIULIA**

GORIZIA	0,1316
PORDENONE	0,1125
TRIESTE	0,1994
UDINE	0,1231

**REGIONE
LAZIO**

FROSINONE	0,1298
LATINA	0,1738
RIETI	0,1740
ROMA	0,3797
VITERBO	0,1514

**REGIONE
LIGURIA**

GENOVA	0,3562
--------	--------

IMPERIA	0,3642
LA SPEZIA	0,2545
SAVONA	0,3820

**REGIONE
LOMBARDIA**

BERGAMO	0,1725
BRESCIA	0,1979
COMO	0,1940
CREMONA	0,1170
LECCO	0,1827
LODI	0,1474
MANTOVA	0,0917
MILANO	0,2816
MONZA E DELLA BRIANZA	0,2099
PAVIA	0,1478
SONDRIO	0,1960
VARESE	0,1606

**REGIONE
MARCHE**

ANCONA	0,1748
ASCOLI PICENO	0,1940
FERMO	0,1869
MACERATA	0,1436
PESARO E URBINO	0,2041

**REGIONE
MOLISE**

CAMPOBASSO	0,1073
ISERNIA	0,0981

**REGIONE
PIEMONTE**


ALESSANDRIA	0,1371
ASTI	0,1025
BIELLA	0,0563
CUNEO	0,1756
NOVARA	0,1122
TORINO	0,1853
VERBANO-CUSIO-OSSOLA	0,1757
VERCELLI	0,1203

**REGIONE
PUGLIA**

BARI	0,2212
BARLETTA-ANDRIA-TRANI	0,1853
BRINDISI	0,1125
FOGGIA	0,1549
LECCE	0,0998
TARANTO	0,1086

**REGIONE
SARDEGNA**

CAGLIARI	0,2447
CARBONIA-IGLESIAS	0,1465
MEDIO CAMPIDANO	0,1148
NUORO	0,1606
OGLIASTRA	0,1570



Elenco, per Regione, delle Province e del relativo livello delle quotazioni immobiliari

OLBIA-TEMPIO	0,2696
ORISTANO	0,0778
SASSARI	0,1914

REGIONE

SICILIA

AGRIGENTO	0,1044
CALTANISSETTA	0,0961
CATANIA	0,1503
ENNA	0,0906
MESSINA	0,1740
PALERMO	0,1406
RAGUSA	0,1107
SIRACUSA	0,1183
TRAPANI	0,1444

REGIONE

TOSCANA

AREZZO	0,2027
FIRENZE	0,3456
GROSSETO	0,2611
LIVORNO	0,2365
LUCCA	0,2936
MASSA-CARRARA	0,2331
PISA	0,2092
PISTOIA	0,2456
PRATO	0,2504
SIENA	0,2354

REGIONE

TRENTINO-ALTO ADIGE

BOLZANO/BOZEN	0,3838
TRENTO	0,2875

REGIONE

UMBRIA

PERUGIA	0,1626
TERNI	0,1603

REGIONE

VALLE D'AOSTA

VALLE D'AOSTA/VALLÉE D'AOSTE	0,2337
------------------------------	--------

REGIONE

VENETO

BELLUNO	0,1549
PADOVA	0,1781
ROVIGO	0,1175
TREVISO	0,1435
VENEZIA	0,2956
VERONA	0,1706
VICENZA	0,1782




ALLEGATO 70.C

NOTA TECNICA E METODOLOGICA

TERRITORIALITÀ DEL LIVELLO DEI CANONI DI LOCAZIONE DEGLI IMMOBILI

DEFINITA SU DATI
DELL'OSSERVATORIO SUL MERCATO IMMOBILIARE (OMI)



1. Criteri per la definizione del “Livello dei canoni di locazione degli immobili”

Per tener conto delle possibili differenze dei risultati economici legate al luogo di svolgimento dell’attività, nella fase di definizione dei nuovi Indici Sintetici di Affidabilità Fiscale (ISA) vengono utilizzati gli esiti delle analisi territoriali che diversificano il territorio nazionale sulla base di specifici indicatori.

La territorialità del “*Livello dei canoni di locazione degli immobili*” ha come obiettivo la differenziazione del territorio nazionale sulla base dei valori delle locazioni degli immobili per comune e provincia.

I dati presi in considerazione per le analisi provengono dall’Osservatorio sul Mercato Immobiliare (OMI).

In particolare, poiché la costruzione dei nuovi ISA è basata su un panel di dati definito sul periodo 2008-2015, sono state definite singole territorialità da utilizzare per ciascun periodo d’imposta all’interno del suddetto intervallo. Inoltre ai fini dell’applicazione, è stata definita la territorialità relativa alla annualità 2016.

La predisposizione delle territorialità del “*Livello dei canoni di locazione degli immobili*”, per la realizzazione degli ISA, passa per due diverse procedure a seconda che, in relazione ai periodi d’imposta compresi nell’intervallo 2008-2015, siano state già approvate con decreto del Ministro dell’Economia e delle finanze le relative territorialità: per le annualità per le quali sono già state approvate le analisi territoriali, si è proceduto a un “allineamento” della classificazione dei comuni all’annualità del periodo d’imposta per cui la territorialità viene utilizzata, per le altre annualità si è proceduto a una nuova elaborazione, definita “evoluzione”, come riepilogato nella tabella seguente:

TERRITORIALITA'	ANNO DATI	CLASSIFICAZIONE DEI COMUNI AL 31 DICEMBRE	
Territorialità del livello dei canoni di locazione degli immobili definita su dati dell'Osservatorio sul Mercato Immobiliare (OMI) riferiti all'anno 2008	2008	2008	Evoluzione
Territorialità del livello dei canoni di locazione degli immobili definita su dati dell'Osservatorio sul Mercato Immobiliare (OMI) riferiti all'anno 2009	2009	2009	Evoluzione
Territorialità del livello dei canoni di locazione degli immobili definita su dati dell'Osservatorio sul Mercato Immobiliare (OMI) riferiti all'anno 2010	2010	2010	Evoluzione
Territorialità del livello dei canoni di locazione degli immobili definita su dati dell'Osservatorio sul Mercato Immobiliare (OMI) riferiti all'anno 2011	2011	2011	Nessun intervento (Classificazione comuni al 31/12/2011 coincide con quella al 31/12/2012)
Territorialità del livello dei canoni di locazione degli immobili definita su dati dell'Osservatorio sul Mercato Immobiliare (OMI) riferiti all'anno 2012	2012	2012	Evoluzione
Territorialità del livello dei canoni di locazione degli immobili definita su dati dell'Osservatorio sul Mercato Immobiliare (OMI) riferiti all'anno 2013	2013	2013	Allineamento
Territorialità del livello dei canoni di locazione degli immobili definita su dati dell'Osservatorio sul Mercato Immobiliare (OMI) riferiti all'anno 2014	2014	2014	Allineamento
Territorialità del livello dei canoni di locazione degli immobili definita su dati dell'Osservatorio sul Mercato Immobiliare (OMI) riferiti all'anno 2015	2015	2015	Evoluzione
Territorialità del livello dei canoni di locazione degli immobili definita su dati dell'Osservatorio sul Mercato Immobiliare (OMI) riferiti all'anno 2016	2016	2016	Evoluzione


Per poter utilizzare la territorialità del “*Livello dei canoni di locazione degli immobili*” definita su dati dell’Osservatorio sul Mercato Immobiliare (OMI) riferiti all’anno 2016 in riferimento ai periodi d’imposta successivi, al fine di tenere conto dell’istituzione e modifica di alcuni comuni nel corso dell’anno 2017 e dell’introduzione del nuovo assetto degli enti territoriali regionali della Sardegna, è stato necessario intervenire secondo quanto indicato nel paragrafo 4 della presente nota tecnica e metodologica.

2. Evoluzione

In considerazione del fatto che le analisi territoriali vengono associate ciascuna al corrispondente periodo di imposta cui si riferiscono i dati, sono state utilizzate le classificazioni dei comuni riferite al medesimo anno.

Sono state definite le territorialità per le annualità:

- 2008 con la classificazione dei comuni al 31 dicembre 2008;



- 2009 con la classificazione dei comuni al 31 dicembre 2009;
- 2010 con la classificazione dei comuni al 31 dicembre 2010;
- 2012 con la classificazione dei comuni al 31 dicembre 2012;
- 2015 con la classificazione dei comuni al 31 dicembre 2015.

Inoltre, viene evoluta anche la territorialità relativa all'annualità 2016 con la classificazione dei comuni al 31 dicembre 2016 che viene utilizzata in fase di applicazione degli ISA.

I dati dell'OMI contengono, per ogni comune, il valore minimo e il valore massimo locativo degli immobili distinti per:

- Tipologia;
- Stato conservativo;
- Fascia comunale;
- Zona comunale.

Nell'analisi della territorialità del "*Livello dei canoni di locazione degli immobili*" sono state esaminate le seguenti tipologie di immobili:

- Abitazioni civili;
- Abitazioni di tipo economico;
- Laboratori;
- Magazzini;
- Negozi;
- Uffici;
- Ville e villini.

Distintamente per ciascuno degli anni a cui si riferisce l'evoluzione vengono svolte le attività sotto indicate.

Per ogni tipologia di immobile sono presenti tre modalità che ne contraddistinguono lo stato conservativo: scadente, normale e ottimo. Nell'analisi sono stati considerati i canoni di locazione minimi e massimi degli immobili relativi alla modalità normale¹.

I dati relativi alla fascia comunale (centrale, semicentrale, periferica, rurale e suburbana) sono disponibili a livello di singola zona comunale. Ad ogni fascia comunale appartengono una o più zone comunali a seconda della grandezza del comune.

Nella prima fase l'obiettivo della metodologia è stato quello di individuare, per ogni comune, il canone di riferimento delle locazioni di ogni tipologia di immobile.

Tale canone è stato ottenuto calcolando dapprima, per ogni tipologia di immobile, la media geometrica² tra il valore minimo e il valore massimo locativo degli immobili a livello di singola zona comunale.

I valori desunti per zone comunali sono stati successivamente aggregati, per ogni tipologia di immobile, al livello superiore (fascia comunale) mediante l'utilizzo della media geometrica.

Infine, applicando la media geometrica ai valori ottenuti, si è determinato il canone di riferimento delle locazioni di ciascuna tipologia di immobile e per ciascun comune.

In caso di assenza dei dati OMI sulle locazioni per tutte le tipologie di immobili considerate (Abitazioni civili, Abitazioni di tipo economico, Laboratori, Magazzini, Negozi, Uffici, Ville e villini), sono stati assegnati i valori di locazione relativi al comune confinante³ più simile in termini di numero di abitanti residenti⁴. Il metodo descritto è stato applicato in modo iterativo fino all'assegnazione dei valori di locazione ad ogni comune.

¹ In assenza della modalità "normale" è stata utilizzata la modalità "ottimo".

² L'utilizzo della media geometrica rispetto a quella aritmetica ha permesso di ridurre l'influenza dei valori estremi della distribuzione.

³ Per ciascun comune sono stati individuati i comuni più vicini in termini di distanza in linea d'aria in base ai dati cartografici Istat aggiornati al 31 dicembre dell'anno di riferimento dei dati.

⁴ Censimenti Istat 2001 o 2011 a seconda dell'annualità di riferimento.



Nella seconda fase della procedura si è applicata un'analisi fattoriale del tipo Analyse des données: l'Analisi in Componenti Principali.

L'Analisi in Componenti Principali è una tecnica statistica che permette di ridurre il numero delle variabili originarie pur conservando gran parte dell'informazione iniziale. A tal fine vengono identificate nuove variabili, dette componenti principali, tra loro ortogonali (indipendenti e incorrelate), che spiegano il massimo possibile della varianza iniziale.

Le variabili prese in esame nell'Analisi in Componenti Principali sono i canoni di riferimento delle locazioni residenziali precedentemente individuati per ogni tipologia di immobile a livello di singolo comune. Il procedimento di sintesi ottenuto dall'applicazione dell'Analisi in Componenti Principali ha portato alla scelta della prima componente principale (single factor solution) quale "indicatore del livello dei canoni di locazione degli immobili a livello comunale".

Per evitare distorsioni di tale indicatore, dovute alla possibile presenza di valori anomali, la distribuzione dell'indicatore dei canoni di locazione degli immobili a livello comunale è stata successivamente standardizzata⁵ a valori compresi nell'intervallo tra zero e uno⁶.

"L'indicatore dei canoni di locazione degli immobili a livello provinciale" è stato ottenuto attraverso la ponderazione dell'indicatore a livello comunale con il rapporto tra il numero di abitanti per comune e il numero complessivo di abitanti della provincia di appartenenza.

Nel Sub Allegato 70.C.A viene riportato l'elenco, per regione, dei comuni e del relativo "Livello dei canoni di locazione degli immobili" riferiti all'anno 2008 su classificazione dei comuni al 31/12/2008.

Nel Sub Allegato 70.C.B viene riportato l'elenco, per regione, delle province e del relativo "Livello dei canoni di locazione degli immobili" riferiti all'anno 2008 su classificazione dei comuni al 31/12/2008.

Nel Sub Allegato 70.C.C viene riportato l'elenco, per regione, dei comuni e del relativo "Livello dei canoni di locazione degli immobili" riferiti all'anno 2009 su classificazione dei comuni al 31/12/2009.

Nel Sub Allegato 70.C.D viene riportato l'elenco, per regione, delle province e del relativo "Livello dei canoni di locazione degli immobili" riferiti all'anno 2009 su classificazione dei comuni al 31/12/2009.

Nel Sub Allegato 70.C.E viene riportato l'elenco, per regione, dei comuni e del relativo "Livello dei canoni di locazione degli immobili" riferiti all'anno 2010 su classificazione dei comuni al 31/12/2010.

Nel Sub Allegato 70.C.F viene riportato l'elenco, per regione, delle province e del relativo "Livello dei canoni di locazione degli immobili" riferiti all'anno 2010 su classificazione dei comuni al 31/12/2010.

Nel Sub Allegato 70.C.G viene riportato l'elenco, per regione, dei comuni e del relativo "Livello dei canoni di locazione degli immobili" riferiti all'anno 2012 su classificazione dei comuni al 31/12/2012.

Nel Sub Allegato 70.C.H viene riportato l'elenco, per regione, delle province e del relativo "Livello dei canoni di locazione degli immobili" riferiti all'anno 2012 su classificazione dei comuni al 31/12/2012.

Nel Sub Allegato 70.C.I viene riportato l'elenco, per regione, dei comuni e del relativo "Livello dei canoni di locazione degli immobili" riferiti all'anno 2015 su classificazione dei comuni al 31/12/2015.

Nel Sub Allegato 70.C.L viene riportato l'elenco, per regione, delle province e del relativo "Livello dei canoni di locazione degli immobili" riferiti all'anno 2015 su classificazione dei comuni al 31/12/2015.

Nel Sub Allegato 70.C.M viene riportato l'elenco, per regione, dei comuni e del relativo "Livello dei canoni di locazione degli immobili" riferiti all'anno 2016 su classificazione dei comuni al 31/12/2016.

Nel Sub Allegato 70.C.N viene riportato l'elenco, per regione, delle province e del relativo "Livello dei canoni di locazione degli immobili" riferiti all'anno 2016 su classificazione dei comuni al 31/12/2016.

⁵ I valori della distribuzione sono trattati nel seguente modo: $(\text{valore} - \text{valore minimo}) / (\text{valore massimo} - \text{valore minimo})$. In questo modo il valore minimo della distribuzione assume valore zero, mentre il valore massimo assume valore 1.

⁶ I valori della distribuzione superiori a sei volte il 95° percentile sono stati posti pari a tale valore.



3. Allineamento

Per tutte le territorialità del “*Livello dei canoni di locazione degli immobili*”, già approvate con i relativi decreti del Ministro dell’Economia e delle finanze negli anni precedenti e per le quali si rimanda alla Nota Tecnica e Metodologica di riferimento, si è proceduto all’allineamento della classificazione dei comuni all’anno di riferimento dei dati utilizzati in costruzione della territorialità stessa.

In considerazione del fatto che le analisi territoriali vengono utilizzate negli ISA con riferimento al corrispondente periodo di imposta cui si riferiscono i dati, sono state utilizzate le classificazioni dei comuni riferite alla medesima annualità. In particolare si è proceduto ad assegnare ai comuni che negli anni successivi si sono fusi o aggregati, ma che nell’annualità in analisi ancora non erano stati soppressi, lo stesso valore del comune derivato dalla fusione/aggregazione⁷ individuato nell’analisi territoriale e pubblicato nella Nota Tecnica e Metodologica di riferimento.

Di seguito, per ciascuna territorialità, sono esposti i criteri per l’allineamento della classificazione dei comuni all’annualità del periodo d’imposta di utilizzo.

3.1. Territorialità del livello dei canoni di locazione degli immobili definita su dati dell’Osservatorio sul Mercato Immobiliare (OMI) riferiti all’anno 2011⁸

La territorialità del “*Livello dei canoni di locazione degli immobili*” definita su dati dell’Osservatorio sul Mercato Immobiliare (OMI) riferiti all’anno 2011 non ha bisogno di allineamento in quanto la classificazione dei comuni al 31/12/2011 coincide con quella al 31/12/2012 a cui la territorialità in oggetto, approvata con decreto del Ministro dell’Economia e delle finanze 23 dicembre 2013, si riferisce.

3.2. Territorialità del livello dei canoni di locazione degli immobili definita su dati dell’Osservatorio sul Mercato Immobiliare (OMI) riferiti all’anno 2013⁹

La territorialità del “*Livello dei canoni di locazione degli immobili*” definita su dati dell’Osservatorio sul Mercato Immobiliare (OMI) riferiti all’anno 2013, per essere utilizzata in riferimento al periodo d’imposta 2013, ha bisogno di essere allineata in quanto la classificazione dei comuni al 31/12/2013 non coincide con quella al 31/12/2014 a cui la territorialità in oggetto, approvata con decreto del Ministro dell’Economia e delle finanze 22 dicembre 2015, si riferisce.

I comuni di “**Bellagio**” e “**Civenna**” (provincia di Como) assumono il valore 0,2109 del comune di “**Bellagio**” con riferimento alla Territorialità del livello dei canoni di locazione degli immobili su dati OMI 2013;

I comuni di “**Borgoforte**” e “**Virgilio**” (provincia di Mantova) assumono il valore 0,1282 del comune di “**Borgo Virgilio**” con riferimento alla Territorialità del livello dei canoni di locazione degli immobili su dati OMI 2013;

I comuni di “**Casciana Terme**” e “**Lari**” (provincia di Pisa) assumono il valore 0,2022 del comune di “**Casciana Terme Lari**” con riferimento alla Territorialità del livello dei canoni di locazione degli immobili su dati OMI 2013;

I comuni di “**Castelfranco di Sopra**” e “**Pian di Sco**” (provincia di Arezzo) assumono il valore 0,159 del comune di “**Castelfranco Piandiscò**” con riferimento alla Territorialità del livello dei canoni di locazione degli immobili su dati OMI 2013;

I comuni di “**Drezzo**”, “**Gironico**” e “**Parè**” (provincia di Como) assumono il valore 0,1785 del comune di “**Colverde**” con riferimento alla Territorialità del livello dei canoni di locazione degli immobili su dati OMI 2013;

I comuni di “**Bastida de' Dossi**” e “**Cornale**” (provincia di Pavia) assumono il valore 0,1129 del comune di “**Cornale e Bastida**” con riferimento alla Territorialità del livello dei canoni di locazione degli immobili su dati OMI 2013;

⁷ I comuni oggetto di mera fusione confluiscono in un comune di nuova istituzione, nel caso di fusione per incorporazione un comune si aggrega ad un già istituito comune incorporante.

⁸ Territorialità approvata con decreto del Ministro dell’Economia e delle finanze 23 dicembre 2013.

⁹ Territorialità approvata con decreto del Ministro dell’Economia e delle finanze 22 dicembre 2015.



I comuni di “**Crespina**” e “**Lorenzana**” (provincia di Pisa) assumono il valore 0,1911 del comune di “**Crespina Lorenzana**” con riferimento alla Territorialità del livello dei canoni di locazione degli immobili su dati OMI 2013;

I comuni di “**Fabbriche di Vallico**” e “**Vergemoli**” (provincia di Lucca) assumono il valore 0,0564 del comune di “**Fabbriche di Vergemoli**” con riferimento alla Territorialità del livello dei canoni di locazione degli immobili su dati OMI 2013;

I comuni di “**Figline Valdarno**” e “**Incisa in Val d'Arno**” (provincia di Firenze) assumono il valore 0,2626 del comune di “**Figline e Incisa Valdarno**” con riferimento alla Territorialità del livello dei canoni di locazione degli immobili su dati OMI 2013;

I comuni di “**Massa Fiscaglia**”, “**Migliarino**” e “**Migliaro**” (provincia di Ferrara) assumono il valore 0,0958 del comune di “**Fiscaglia**” con riferimento alla Territorialità del livello dei canoni di locazione degli immobili su dati OMI 2013;

I comuni di “**Castellavazzo**” e “**Longarone**” (provincia di Belluno) assumono il valore 0,1069 del comune di “**Longarone**” con riferimento alla Territorialità del livello dei canoni di locazione degli immobili su dati OMI 2013;

I comuni di “**Maccagno**”, “**Pino sulla Sponda del Lago Maggiore**” e “**Veddasca**” (provincia di Varese) assumono il valore 0,1251 del comune di “**Maccagno con Pino e Veddasca**” con riferimento alla Territorialità del livello dei canoni di locazione degli immobili su dati OMI 2013;

I comuni di “**Poggio Berni**” e “**Torriana**” (provincia di Rimini) assumono il valore 0,1993 del comune di “**Poggio Torriana**” con riferimento alla Territorialità del livello dei canoni di locazione degli immobili su dati OMI 2013;

I comuni di “**Pratovecchio**” e “**Stia**” (provincia di Arezzo) assumono il valore 0,1271 del comune di “**Pratovecchio Stia**” con riferimento alla Territorialità del livello dei canoni di locazione degli immobili su dati OMI 2013;

I comuni di “**Rivignano**” e “**Teor**” (provincia di Udine) assumono il valore 0,1116 del comune di “**Rivignano Teor**” con riferimento alla Territorialità del livello dei canoni di locazione degli immobili su dati OMI 2013;

I comuni di “**Sant'Omobono Terme**” e “**Valsecca**” (provincia di Bergamo) assumono il valore 0,1717 del comune di “**Sant'Omobono Terme**” con riferimento alla Territorialità del livello dei canoni di locazione degli immobili su dati OMI 2013;

I comuni di “**San Piero a Sieve**” e “**Scarperia**” (provincia di Firenze) assumono il valore 0,2687 del comune di “**Scarperia e San Piero**” con riferimento alla Territorialità del livello dei canoni di locazione degli immobili su dati OMI 2013;

I comuni di “**Sissa**” e “**Trecasali**” (provincia di Parma) assumono il valore 0,1036 del comune di “**Sissa Trecasali**” con riferimento alla Territorialità del livello dei canoni di locazione degli immobili su dati OMI 2013;

I comuni di “**Castel Colonna**”, “**Monterado**” e “**Ripe**” (provincia di Ancona) assumono il valore 0,1528 del comune di “**Trecastelli**” con riferimento alla Territorialità del livello dei canoni di locazione degli immobili su dati OMI 2013;

I comuni di “**Lenno**”, “**Mezzegra**”, “**Ossuccio**” e “**Tremezzo**” (provincia di Como) assumono il valore 0,2231 del comune di “**Tremezzina**” con riferimento alla Territorialità del livello dei canoni di locazione degli immobili su dati OMI 2013;

I comuni di “**Brembilla**” e “**Gerosa**” (provincia di Bergamo) assumono il valore 0,1466 del comune di “**Val Brembilla**” con riferimento alla Territorialità del livello dei canoni di locazione degli immobili su dati OMI 2013;

I comuni di “**Colbordolo**” e “**Sant'Angelo in Lizzola**” (provincia di Pesaro e Urbino) assumono il valore 0,1289 del comune di “**Vallefoglia**” con riferimento alla Territorialità del livello dei canoni di locazione degli immobili su dati OMI 2013;

I comuni di “**Bazzano**”, “**Castello di Serravalle**”, “**Crespellano**”, “**Monteveglia**” e “**Savigno**” (provincia di Bologna) assumono il valore 0,1962 del comune di “**Valsamoggia**” con riferimento alla Territorialità del livello dei canoni di locazione degli immobili su dati OMI 2013;

I comuni di “**Verderio Inferiore**” e “**Verderio Superiore**” (provincia di Lecco) assumono il valore 0,1594 del comune di “**Verderio**” con riferimento alla Territorialità del livello dei canoni di locazione degli immobili su dati OMI 2013.



3.3. Territorialità del livello dei canoni di locazione degli immobili definita su dati dell'Osservatorio sul Mercato Immobiliare (OMI) riferiti all'anno 2014¹⁰

La territorialità del "*Livello dei canoni di locazione degli immobili*" definita su dati dell'Osservatorio sul Mercato Immobiliare (OMI) riferiti all'anno 2014, per essere utilizzata in riferimento al periodo d'imposta 2014, ha bisogno di essere allineata in quanto la classificazione dei comuni al 31/12/2014 non coincide con quella al 31/12/2015 a cui la territorialità in oggetto, approvata con decreto del Ministro dell'Economia e delle finanze 22 dicembre 2016, si riferisce.

I comuni di "**Gordona**" e "**Menarola**" (provincia di Sondrio) assumono il valore 0,0923 del comune di "**Gordona**" con riferimento alla Territorialità del livello dei canoni di locazione degli immobili su dati OMI 2014;

I comuni di "**Perego**" e "**Rovagnate**" (provincia di Lecco) assumono il valore 0,1837 del comune di "**La Valletta Brianza**" con riferimento alla Territorialità del livello dei canoni di locazione degli immobili su dati OMI 2014;

I comuni di "**Coredo**", "**Smarano**", "**Taio**", "**Tres**" e "**Vervò**" (provincia di Trento) assumono il valore 0,1876 del comune di "**Predaia**" con riferimento alla Territorialità del livello dei canoni di locazione degli immobili su dati OMI 2014;

I comuni di "**Dorsino**" e "**San Lorenzo in Banale**" (provincia di Trento) assumono il valore 0,1435 del comune di "**San Lorenzo Dorsino**" con riferimento alla Territorialità del livello dei canoni di locazione degli immobili su dati OMI 2014;

I comuni di "**Giuncugnano**" e "**Sillano**" (provincia di Lucca) assumono il valore 0,0444 del comune di "**Sillano Giuncugnano**" con riferimento alla Territorialità del livello dei canoni di locazione degli immobili su dati OMI 2014;

I comuni di "**Bersone**", "**Daone**" e "**Praso**" (provincia di Trento) assumono il valore 0,1001 del comune di "**Valdaone**" con riferimento alla Territorialità del livello dei canoni di locazione degli immobili su dati OMI 2014;

I comuni di "**Arzene**" e "**Valvasone**" (provincia di Pordenone) assumono il valore 0,1164 del comune di "**Valvasone Arzene**" con riferimento alla Territorialità del livello dei canoni di locazione degli immobili su dati OMI 2014.


4. Integrazione alla territorialità del livello dei canoni di locazione degli immobili definita su dati dell'Osservatorio sul Mercato Immobiliare (OMI) riferiti all'anno 2016

L'analisi territoriale del "*Livello dei canoni di locazione degli immobili*" definita su dati dell'Osservatorio sul Mercato Immobiliare (OMI) riferiti all'anno 2016 utilizzata nell'ambito degli ISA è integrata a seguito dell'istituzione dei nuovi comuni al 31/12/2017 e a seguito dell'introduzione del nuovo assetto degli enti territoriali regionali, approvato con Legge regionale n. 2/2016 e successiva delibera della Giunta regionale n. 23/5 del 20 aprile 2016, secondo quanto indicato nei successivi paragrafi.

4.1. Territorialità del livello dei canoni di locazione degli immobili a livello comunale

L'analisi territoriale a livello comunale utilizzata nell'ambito degli ISA è integrata, a partire dal periodo d'imposta 2017, a seguito dell'istituzione dei nuovi comuni di:

¹⁰ Territorialità approvata con decreto del Ministro dell'Economia e delle finanze 22 dicembre 2016.



- Mappano (provincia di Torino) mediante fusione di zone di territorio staccate dai comuni di “Caselle Torinese”, “Borgaro Torinese”, “Settimo Torinese” e “Leini”;
- Alta Valle Intelvi (provincia di Como) mediante fusione dei comuni di “Lanzo d'Intelvi”, “Pellio Intelvi” e “Ramponio Verna”;
- Val Liona (provincia di Vicenza) mediante fusione dei comuni di “Grancona” e “San Germano dei Berici”;
- Terre del Reno (provincia di Ferrara) mediante fusione dei comuni di “Mirabello” e “Sant'Agostino”;
- Colli al Metauro (provincia di Pesaro e Urbino) mediante fusione dei comuni di “Montemaggiore al Metauro”, “Saltara” e “Serrungarina”;
- Terre Roveresche (provincia di Pesaro e Urbino) mediante fusione dei comuni di “Barchi”, “Orciano di Pesaro”, “Piagge” e “San Giorgio di Pesaro”;
- Valfornace (provincia di Macerata) mediante fusione dei comuni di “Fiordimonte” e “Pievebovigliana”;
- Abetone Cutigliano (provincia di Pistoia) mediante fusione dei comuni di “Abetone” e “Cutigliano”;
- San Marcello Piteglio (provincia di Pistoia) mediante fusione dei comuni di “Piteglio” e “San Marcello Pistoiese”;
- Montalcino (provincia di Siena) mediante fusione dei comuni di “Montalcino” e “San Giovanni d'Asso”;
- Casali del Manco (provincia di Cosenza) mediante fusione dei comuni di “Casole Bruzio”, “Pedace”, “Serra Pedace”, “Spezzano Piccolo” e “Trenta”.

L'analisi territoriale a livello comunale è stata modificata per il comune di San Fermo della Battaglia (provincia di Como) a seguito dell'aggregazione del territorio del soppresso comune di “Cavallasca”.

L'analisi territoriale a livello comunale è stata modificata per il comune di Sermide (provincia di Mantova) a seguito dell'aggregazione del territorio del soppresso comune di “Felonica”.

L'analisi territoriale a livello comunale è stata modificata per il comune di Fiastra (provincia di Macerata) a seguito dell'aggregazione del territorio del soppresso comune di “Acquacanina”.

L'analisi territoriale a livello comunale è stata modificata per il comune di Pettinengo (provincia di Biella) a seguito dell'aggregazione del territorio del soppresso comune di “Selve Marcone”.

Nel caso in cui i comuni oggetto di fusione/aggregazione presentavano lo stesso numero indice territoriale, ai nuovi comuni è stato confermato tale numero indice territoriale.


Nel caso in cui i numeri indici territoriali divergevano, il valore assegnato al nuovo comune è stato ottenuto riapplicando la metodologia prevista, così come indicato in questa Nota Tecnica e Metodologica.

Relativamente al comune di Mappano, che si costituisce mediante fusione di zone di territorio staccate da comuni ancora esistenti, si è proceduto ad assegnare il numero indice pari alla media, ponderata per popolazione, dei numeri indice dei comuni a cui appartengono le suddette zone di territorio.

Da segnalare inoltre che:

- il comune di “Sermide” (provincia di Mantova) è rinominato “Sermide e Felonica”;
- il comune di “Soraga” (provincia di Trento) è rinominato “Soraga di Fassa”;
- il comune di “Fubine” (provincia di Alessandria) è rinominato “Fubine Monferrato”;
- il comune di “Ortonovo” (provincia della Spezia) è rinominato “Luni”.

Di seguito il valore individuato per i comuni nuovi o oggetto di aggregazione.



Fiastra	0,1740
Pettinengo	0,0516
San Fermo della Battaglia	0,2027
Sermide e Felonica	0,1289
Mappano	0,2493
Abetone Cutigliano	0,3030
San Marcello Piteglio	0,2700
Montalcino	0,2040
Terre Roveresche	0,1544
Colli al Metauro	0,1607
Terre del Reno	0,1831
Valfornace	0,1740
Alta Valle Intelvi	0,1563
Val Liona	0,1707
Casali del Manco	0,0976

4.2. Territorialità livello dei canoni di locazione degli immobili a livello provinciale

L'analisi territoriale a livello provinciale utilizzata nell'ambito degli ISA è integrata, a partire dal periodo d'imposta 2017, a seguito dell'introduzione del nuovo assetto degli enti territoriali regionali, approvato con Legge regionale n. 2/2016 e successiva delibera della Giunta regionale n. 23/5 del 20 aprile 2016, che istituisce:

- la città metropolitana di Cagliari, formata da 17 comuni della provincia originaria;
- la nuova provincia Sud Sardegna, che ha ereditato i comuni della provincia di Carbonia-Iglesias, del Medio Campidano, quelli della provincia di Cagliari non appartenenti alla città metropolitana, il comune di Genoni (OR) ed il comune di Seui (OG);

e modifica le province di:

- Sassari, Nuoro e Oristano, riportandole alla situazione antecedente alla Legge regionale n. 9/2001 (istituzione delle province di Carbonia-Iglesias, del Medio Campidano, dell'Ogliastra e di Olbia-Tempio).

Il valore assegnato alle nuove province è stato ottenuto riapplicando la metodologia prevista, così come indicato nel paragrafo 2 della presente Nota Tecnica e Metodologica.


Di seguito il valore individuato a seguito del nuovo assetto territoriale della Sardegna.

Sassari	0,2874
Nuoro	0,0968
Città Metropolitana di Cagliari	0,3289
Oristano	0,0882
Sud Sardegna	0,1562



SUB ALLEGATO 70.C.A

Elenco, per Regione, dei Comuni
e del relativo livello dei canoni di locazione degli immobili
riferito all'anno 2008 su
classificazione dei comuni al 31/12/2008



Elenco, per Regione, dei Comuni e del relativo livello dei canoni di locazione degli immobili

**REGIONE
ABRUZZO**

ABBATEGGIO	0,1200	COLONNELLA	0,0715	PICCIANO	0,0632	VILLETTA BARREA	0,1306
ACCIANO	0,0287	CONTROGUERRA	0,0603	PIETRACAMELA	0,0695	VITTORITO	0,0933
AIELLI	0,0703	CORFINIO	0,0949	PIETRAFERRAZZANA	0,0980		
ALANNO	0,1249	CORROPOLI	0,0782	PIETRANICO	0,1096	REGIONE BASILICATA	
ALBA ADRIATICA	0,1608	CORTINO	0,0319	PINETO	0,1592	ABRIOLA	0,0173
ALFEDENA	0,1240	CORVARA	0,0860	PIZZOFERRATO	0,0832	ACCETTURA	0,0374
ALTINO	0,1030	CRECCHIO	0,0980	PIZZOLI	0,1480	ACERENZA	0,0214
ANCARANO	0,0643	CROGNALETO	0,0231	POGGIO PICEENZE	0,0933	ALBANO DI LUCANIA	0,0228
ANVERSA DEGLI ABRUZZI	0,0670	CUGNOLI	0,1144	POGGIOFIORITO	0,0980	ALIANO	0,0257
ARCHI	0,1083	CUPELLO	0,1214	POLLUTRI	0,1247	ANZI	0,0206
ARI	0,0980	DOGLIOIA	0,0898	POPOLI	0,0445	ARMENTO	0,0172
ARIELLI	0,0980	ELICE	0,0681	PRATA D'ANSIDONIA	0,0933	ATELLA	0,0271
ARSITA	0,0288	FAGNANO ALTO	0,0258	PRETORO	0,0975	AVIGLIANO	0,0660
ATELETA	0,0701	FALLO	0,0980	PREZZA	0,0701	BALVANO	0,0243
ATESSA	0,1302	FANO ADRIANO	0,0438	QUADRI	0,0980	BANZI	0,0228
ATRI	0,1080	FARA FILIORUM PETRI	0,0984	RAIANO	0,0933	BARAGIANO	0,0261
AVEZZANO	0,1433	FARA SAN MARTINO	0,1198	RAFINO	0,0980	BARILE	0,0328
BALSORANO	0,0940	FARINDOLA	0,0739	RIPANONATA	0,1356	BELLA	0,0214
BARETE	0,0701	FILETTO	0,0980	RIVISONDOLI	0,3377	BERNALDA	0,0797
BARISCIANO	0,0701	FONTECCHIO	0,0255	ROCCA DI BOTTE	0,0701	BRIENZA	0,0230
BARREA	0,1256	FOSSA	0,0445	ROCCA DI CAMBIO	0,1401	BRINDISI MONTAGNA	0,0216
BASCIANO	0,0455	FOSSACESIA	0,1467	ROCCA DI MEZZO	0,2121	CALCIANO	0,0105
BELLANTE	0,0692	FRANE	0,0898	ROCCA PIA	0,0445	CALVELLO	0,0180
BISEGNA	0,0258	FRANCAVILLA AL MARE	0,2148	ROCCA SAN GIOVANNI	0,1234	CALVERA	0,0231
BISENTI	0,0406	FRESAGRANDINARIA	0,0907	ROCCA SANTA MARIA	0,0292	CAMPOMAGGIORE	0,0250
BOLOGNANO	0,1076	FRISA	0,0980	ROCCASALE	0,0981	CANCELLARA	0,0195
BOMBA	0,0933	FURCI	0,0898	ROCCAMONTEPIANO	0,0883	CARBONE	0,0232
BORRELLO	0,0810	GAGLIANO ATERNO	0,0258	ROCCAMORICE	0,3384	CASTELGRANDE	0,0220
BRITTOLI	0,0622	GAMBERALE	0,0810	ROCCASCALEGNA	0,0810	CASTELLUCCIO INFERIORE	0,0307
BUCCHIANICO	0,1354	GESSOPALENA	0,0810	ROCCASPINALVETI	0,0898	CASTELLUCCIO SUPERIORE	0,0256
BUGNARA	0,0445	GIOIA DEI MARSI	0,0701	ROIO DEL SANGRO	0,0816	CASTELMEZZANO	0,0234
BÜSSI SUL TIRINO	0,0897	GISSI	0,0891	ROSCIANO	0,1179	CASTELSARACENO	0,0203
CAGNANO AMITERNO	0,0701	GIULIANO TEATINO	0,0981	ROSELLO	0,0816	CASTRONUOVO DI SANT'ANDREA	0,0210
CALASCIO	0,0732	GIULIANOVA	0,1519	ROSETO DEGLI ABRUZZI	0,1610	CERSOSIMO	0,0258
CAMPLI	0,0713	GORIANO SICOLI	0,0258	SALLE	0,0870	CHIARAMONTE	0,0286
CAMPO DI GIOVE	0,0974	GUARDIAGRELE	0,1340	SAN BENEDETTO DEI MARSI	0,0933	CIRIGLIANO	0,0080
CAMPOTOSTO	0,0701	GUILMI	0,0903	SAN BENEDETTO IN PERILLIS	0,0258	COLOBRARO	0,0220
CANISTRO	0,0445	INTRODACQUA	0,0701	SAN BUONO	0,0933	CORLETO PERTICARA	0,0225
CANOSA SANNITA	0,1252	ISOLA DEL GRAN SASSO D'ITALIA	0,0610	SAN DEMETRIO NE' VESTINI	0,0906	CRACO	0,0182
CANSANO	0,0445	L'AQUILA	0,1907	SAN GIOVANNI LIPIONI	0,0898	CRISCIANO	0,0219
CANZANO	0,0428	LAMA DEI PELIGNI	0,0816	SAN GIOVANNI TEATINO	0,1916	FARDELLA	0,0262
CAPESTRANO	0,0701	LANCIANO	0,2141	SAN MARTINO SULLA MARRUCINA	0,0977	FERRANDINA	0,0454
CAPISTRELLO	0,0923	LECCE NEI MARSI	0,0701	SAN PIO DELLE CAMERE	0,0462	FILIANO	0,0242
CAPTIGNANO	0,0701	LENTELLA	0,0915	SAN SALVO	0,1506	FORENZA	0,0220
CAPORCIANO	0,0445	LETTOMANOPPELLO	0,1258	SAN VALENTINO IN ABRUZZO	0,1174	FRANCAVILLA IN SINNI	0,0285
CAPPADOCIA	0,0974	LETTOPALENA	0,0824	CITERIORE	0,0933	GALLICCHIO	0,0244
CAPPELLE SUL TAVO	0,1351	LISCIA	0,0927	SAN VINCENTO VALLE ROVETO	0,0933	GARAGUSO	0,0195
CARAMANICO TERME	0,1253	LORETO APRUTINO	0,1334	SAN VITO CHIETINO	0,1446	GENZANO DI LUCANIA	0,0267
CARAPPELLE CALVISIO	0,0258	LUCO DEI MARSI	0,0933	SANT'EGIDIO ALLA VIBRATA	0,0980	GINESTRA	0,0293
CARPINETO DELLA NORA	0,0730	MAGLIANO DE' MARSI	0,0993	SANT'EUFEMIA A MAIELLA	0,0879	GORGOGNONE	0,0196
CARPINETO SINELLO	0,0898	MANOPPELLO	0,1215	SANT'EUSANIO DEL SANGRO	0,0842	GRASSANO	0,0156
CARSOLI	0,1239	MARTINSICURBO	0,1529	SANT'EUSANIO FORCONESE	0,0445	GROTTOLE	0,0201
CARUNCHIO	0,0898	MASSA D'ALBE	0,0701	SANT'OMERO	0,0737	GRUMENTO NOVA	0,0289
CASACANDITELLA	0,0981	MIGLIANICO	0,1282	SANTA MARIA IMBARO	0,1356	GUARDIA PERTICARA	0,0260
CASALANGUIDA	0,0898	MOLINA ATERNO	0,0258	SANTE MARIE	0,0989	IRSIDA	0,0166
CASALBORDINO	0,1409	MONTAZZOLI	0,0816	SANTO STEFANO DI SESSANIO	0,0813	LAGONEGRO	0,0377
CASALINCONTRADA	0,1390	MONTABELLO DI BERTONA	0,0573	SCAFA	0,1262	LATRONICO	0,0250
CASOLI	0,1292	MONTABELLO SUL SANGRO	0,0816	SCANNO	0,1989	LAURENZANA	0,0213
CASTEL CASTAGNA	0,0351	MONTAFERRANTE	0,0990	SCERNI	0,1175	LAURIA	0,0358
CASTEL DEL MONTE	0,0860	MONTAFIANO	0,0400	SCHIAVI DI ABRUZZO	0,0903	LAVELLO	0,0611
CASTEL DI IERI	0,0258	MONTANELAPIANO	0,0824	SCONTRONE	0,0445	MARATEA	0,1154
CASTEL DI SANGRO	0,1805	MONTENERODOMO	0,0816	SCOPPITO	0,0933	MARSICO NUOVO	0,0275
CASTEL FRENTANO	0,1315	MONTETODORISIO	0,1226	SCURCOLA MARSCIANA	0,0933	MARSICOVETTERE	0,0403
CASTELGUIDONE	0,0875	MONTETERALE	0,0933	SECINARO	0,0258	MASCHITO	0,0327
CASTELLAFUME	0,0445	MONTESILVANO	0,2221	SERRAMONACESCA	0,0927	MATERA	0,1637
CASTELLALTO	0,0624	MONTORIO AL VOMANO	0,0637	SILVI	0,1670	MELFI	0,0645
CASTELLI	0,0524	MORINO	0,0701	SPOLTORE	0,1813	MIGLIONICO	0,0239
CASTELVECCHIO CALVISIO	0,0258	MORRO D'ORO	0,0587	SULMONA	0,1409	MISSANELLO	0,0261
CASTELVECCHIO SUBEQUO	0,0445	MOSCIANO SANT'ANGELO	0,1128	TAGLIACOZZO	0,1238	MOLITERNO	0,0218
CASTIGLIONE A CASAURIA	0,1052	MOSCUFO	0,1179	TARANTA PELIGNA	0,0816	MONTALBANO JUNICO	0,0321
CASTIGLIONE MESSER RAIMONDO	0,0980	MOZZAGROGNA	0,1329	TERAMO	0,1561	MONTEMILONE	0,0284
CASTIGLIONE MESSER RAIMONDO	0,0439	NAVELLI	0,0445	TIONE DEGLI ABRUZZI	0,0258	MONTEMURRO	0,0286
CATILINTI	0,0476	NERETO	0,0824	TOCCO DA CASAURIA	0,0972	MONTESCAGLIOSO	0,0549
CATIGNANO	0,1109	NOCCIANO	0,1172	TOLLO	0,1356	MURO LUCANO	0,0406
CELANO	0,0933	NOTARESCO	0,0669	TORANO NUOVO	0,0618	NEMOLI	0,0255
CELENZA SUL TRIGNO	0,0915	OCRE	0,0933	TORINO DI SANGRO	0,1396	NOEPOLI	0,0327
CELLINO ATTANASIO	0,0446	OFENA	0,0445	TORNARECCIO	0,0980	NOVA SIRI	0,0442
CEPAGATTI	0,1529	OPI	0,1240	TORRE DE' PASSERI	0,0701	OLIVETO LUCANO	0,0133
CERCHIO	0,0701	ORICOLA	0,0701	TORREBRUNA	0,1163	OPPIDO LUCANO	0,0284
CERMIGNANO	0,0425	ORSOGNA	0,1283	TORREVECCHIA TEATINA	0,0872	PALAZZO SAN GERVASIO	0,0278
CHIETI	0,2174	ORTONA	0,2176	TORREVEICCHIA TEATINA	0,1314	PATERNO	0,0230
CITTA' SANT'ANGELO	0,1693	ORTONA DEI MARSI	0,0445	TORRICELLA PELIGNA	0,0816	PESCOPAGANO	0,0224
CVITA D'ANTINO	0,0445	ORTUCCHIO	0,0701	TORRICELLA SICURA	0,0446	PICERNO	0,0252
CVITALUPARELLA	0,0826	OVIINDOLI	0,2258	TORTORETO	0,1600	PIETRAGALLA	0,0279
CVITAQUANA	0,1158	PACENTRO	0,0701	TOSSICIA	0,0380	PIETRAPERTOSA	0,0213
CVITELLA ALFEDENA	0,1240	PAGLIETA	0,1201	TRASACCO	0,0701	PIGNOLA	0,0486
CVITELLA CASANOVA	0,1194	PALENA	0,0816	TREGLIO	0,1234	PISTICCI	0,0611
CVITELLA DEL TRONTO	0,0616	PALMOLI	0,0906	TURRIVALIGNANI	0,1164	POLICORO	0,0900
CVITELLA MESSER RAIMONDO	0,1252	PALOMBARO	0,0981	VACRI	0,0980	POMARICO	0,0383
CVITELLA ROVETO	0,0888	PENNA SANT'ANDREA	0,0515	VALLE CASTELLANA	0,0319	POTENZA	0,1570
COCCULLO	0,0258	PENNADOMO	0,0816	VASTO	0,2154	RAPOLLA	0,0257
COLLARMELE	0,0445	PENNAPIEDIMONTE	0,0906	VICOLI	0,0672	RAPONO	0,0246
COLLECORVINO	0,1213	PENNE	0,1323	VILLA CELIERA	0,0627	RONERO IN VULTURE	0,0610
COLLEDARA	0,0428	PERANO	0,1080	VILLA SANT'ANGELO	0,0435	RIPACANDIDA	0,0232
COLLEDIMACINE	0,0810	PERETO	0,0701	VILLA SANTA LUCIA DEGLI ABRUZZI	0,0258	RIVELLO	0,0327
COLLEDIMEZZO	0,0980	PESCARA	0,2788	VILLA SANTA MARIA	0,0980	ROCCANOVA	0,0224
COLLELONGO	0,0258	PESCASSEROLI	0,1879	VILLALAGO	0,1253	ROTONDA	0,0211
COLLEPIETRO	0,0255	PESCINA	0,0933	VILLALFONSINA	0,1226	ROTONDELLA	0,0375
		PESCOCOSTANZO	0,3377	VILLAMAGNA	0,1250	RUOTI	0,0246
		PESCOSANSONESCO	0,0866	VILLAVALLELONGA	0,0258		
		PETTORANO SUL GIZIO	0,0473				
		PIANELLA	0,1531				



Elenco, per Regione, dei Comuni e del relativo livello dei canoni di locazione degli immobili

RUVO DEL MONTE	0,0225	CARAFFA DI CATANZARO	0,0573	ISOLA DI CAPO RIZZUTO	0,0904	RIZZICONI	0,0505
SALANDRA	0,0161	CARDETO	0,0532	JACURSO	0,0581	ROCCA DI NETO	0,1462
SAN CHIRICO NUOVO	0,0275	CARDINALE	0,0573	JOPPOLO	0,0669	ROCCA IMPERIALE	0,0919
SAN CHIRICO RAPARO	0,0236	CARERI	0,0535	LAGANADI	0,0626	ROCCABERNARDA	0,0437
SAN COSTANTINO ALBANESE	0,0269	CARFIZZI	0,0320	LAGO	0,0800	ROCCAFORTE DEL GRECO	0,0626
SAN FELE	0,0196	CARIATI	0,1127	LAINO BORGO	0,0755	ROCCELLA IONICA	0,0903
SAN GIORGIO LUCANO	0,0140	CARLOPOLI	0,0782	LAINO CASTELLO	0,0711	ROGLIANO GRAVINA	0,0831
SAN MARTINO D'AGRI	0,0220	CAROLEI	0,1089	LAMEZIA TERME	0,2258	ROGHUDI	0,0666
SAN MAURO FORTE	0,0312	CARPANZANO	0,0823	LAPPANO	0,0929	ROGLIANO	0,0896
SAN PAOLO ALBANESE	0,0226	CASABONA	0,0411	LATTARICO	0,0868	ROMBIOLO	0,0519
SAN SEVERINO LUCANO	0,0216	CASIGNANA	0,0529	LAUREANA DI BORRELLO	0,0544	ROSARNO	0,0970
SANT'ANGELO LE FRATTE	0,0272	CASOLE BRUZIO	0,0836	LIMBADI	0,0573	ROSE	0,0791
SANT'ARCANGELO	0,0330	CASSANO ALLO IONIO	0,1177	LOCRI	0,0944	ROSETO CAPO SPULICO	0,0898
SARCONI	0,0265	CASTEL-SILANO	0,1023	LONGOBARDI	0,1023	ROSSANO	0,1237
SASSO DI CASTALDA	0,0261	CASTIGLIONE COSENTINO	0,1087	LONGOBUCCO	0,0754	ROTA GRECA	0,0591
SATRIANO DI LUCANIA	0,0220	CASTROLIBERO	0,1009	LUNGO	0,0761	ROVITO	0,0948
SAVOIA DI LUCANIA	0,0257	CASTROREGGIO	0,0567	LUZZI	0,0885	SAMO	0,0607
SCANZANO IONICO	0,0645	CASTROVILLARI	0,1438	MAGISANO	0,0581	SAN BASILE	0,0545
SENISE	0,0339	CATANZARO	0,2426	MAIDA	0,0625	SAN BENEDETTO ULLANO	0,0844
SPINOSO	0,0253	CAULONIA	0,0858	MAIERA'	0,0708	SAN CALOGERO	0,0629
STIGLIANO	0,0261	CELICO	0,0950	MAIERATA'	0,0615	SAN COSMO ALBANESE	0,0746
TEANA	0,0244	CELLARA	0,0790	MALITO	0,0709	SAN COSTANTINO CALABRO	0,0599
TERRANOVA DI POLLINO	0,0301	CENADI	0,0581	MALVITO	0,0746	SAN DEMETRIO CORONE	0,0746
TITO	0,0595	CENTRACHE	0,0581	MAMMOLA	0,0575	SAN DONATO DI NINEA	0,0760
TOLVE	0,0252	CERCHIARA DI CALABRIA	0,0733	MANDATORICCIO	0,0943	SAN FERDINANDO	0,0875
TRAMUTOLA	0,0329	CERENZIA	0,0431	MANGONE	0,0818	SAN FILI	0,0968
TRECCHINA	0,0377	CERISANO	0,0853	MARANO MARCHESATO	0,0956	SAN FLORO	0,0791
TRICARICO	0,0214	CERVA	0,0573	MARANO PRINCIPATO	0,0977	SAN GIORGIO ALBANESE	0,0723
TRIVIGNO	0,0254	CERVICATI	0,0824	MARCEDUSA	0,0824	SAN GIORGIO MORGETO	0,0626
TURSI	0,0328	CERZETO	0,0737	MARCELLINARA	0,0876	SAN GIOVANNI DI GERACE	0,0607
VAGLIO BASILICATA	0,0225	CESSANITI	0,0481	MARINA DI GIOIOSA IONICA	0,0881	SAN GIOVANNI IN FIORE	0,0879
VALSINNI	0,0231	CETRARO	0,0950	MAROPATI	0,0626	SAN GREGORIO D'IPPONA	0,0583
VENOSA	0,0660	CHIARAVALLE CENTRALE	0,1113	MARTIRANO	0,0573	SAN LORENZO	0,0653
VIETRI DI POTENZA	0,0292	CICALA	0,0581	MARTIRANO LOMBARDO	0,0573	SAN LORENZO BELLIZZO	0,0495
VIGGIANELLO	0,0230	CIMINA'	0,0607	MARTONE	0,0607	SAN LORENZO DEL VALLO	0,0646
VIGGIANO	0,0313	CINQUEFRONDI	0,0472	MARZI	0,0736	SAN LUCA	0,0533
		CIRO'	0,0341	MELICUCCA'	0,0626	SAN LUCIDO	0,0849
		CIRO' MARINA	0,0611	MELICUCCO	0,0671	SAN MANGO D'AQUINO	0,0581
		CITTANOVA	0,1142	MELISSA	0,0480	SAN MARCO ARGENTANO	0,0741
		CIVITA'	0,0819	MELITO DI PORTO SALVO	0,0799	SAN MARTINO DI FINITA	0,0606
		CLETO	0,0768	MENDICINO	0,1034	SAN MAURO MARCHESATO	0,0344
		COLOSIMI	0,0750	MESORACA	0,0447	SAN NICOLA ARCELLA	0,1360
		CONDOPOLI	0,0682	MIGLIERINA	0,0581	SAN NICOLA DA CRISSA	0,0605
		CONFLENTI	0,0581	MILETO	0,0638	SAN NICOLA DELL'ALTO	0,0316
		CORIGLIANO CALABRO	0,1069	MOLOCHIO	0,0671	SAN PIETRO A MAIDA	0,0573
		CORTALE	0,0568	MONASTERACE	0,0820	SAN PIETRO APOSTOLO	0,0581
		COSENZA	0,1957	MONGIANA	0,0582	SAN PIETRO DI CARIDA'	0,0626
		COSOLETO	0,0662	MONGRASSANO	0,0730	SAN PIETRO IN AMANTEA	0,0764
		COTRONEI	0,0533	MONTALTO UFFUGO	0,0942	SAN PIETRO IN GUARANO	0,0945
		CROPALATI	0,0938	MONTAURIO	0,1551	SAN PROCOPIO	0,0626
		CROPANI	0,1249	MONTIBELLI O IONICO	0,0589	SAN ROBERTO	0,0626
		CROSIA	0,0956	MONTETEODORO	0,0817	SAN SOSTENE	0,1003
		CROTONE	0,2552	MONTIPEAONE	0,1555	SAN SOSTI	0,0515
		CRUCOLI	0,0409	MONTEROSSO CALABRO	0,0519	SAN VINCENZO LA COSTA	0,0643
		CURINGA	0,0585	MORANO CALABRO	0,0703	SAN VITO SULLO IONIO	0,0812
		CUTRO	0,0682	MORMANNO	0,0691	SANGINETO	0,1120
		DASA'	0,0519	MOTTA SAN GIOVANNI	0,0628	SANT'AGATA DEL BIANCO	0,0601
		DAVOLI	0,1503	MOTTA SANTA LUCIA	0,0581	SANT'AGATA DI ESARO	0,0766
		DECOLLATURA	0,0573	MOTTAFFOLLONE	0,0545	SANT'ALESSIO IN ASPROMONTE	0,0625
		DELIANUOVA	0,0652	NARDODIPACE	0,0574	SANT'ANDREA APOSTOLO DELLO	0,1166
		DIAMANTE	0,1640	NICOTERA	0,0620	IONIO	
		DINAMI	0,0538	NOCARA	0,0567	SANT'EUFEMIA D'ASPROMONTE	0,0665
		DIPIGNANO	0,1056	NOCERA TIRINESE	0,2008	SANTILARIO DELLO IONIO	0,0551
		DOMANICO	0,0742	OLIVADI	0,0573	SANT'ONOFRO	0,0678
		DRAPIA	0,0482	OPPIDO MAMERTINA	0,0505	SANTA CATERINA ALBANESE	0,0824
		FABRIZIA	0,0475	ORIOLO	0,0858	SANTA CATERINA DELLO IONIO	0,1051
		FAGNANO CASTELLO	0,0709	ORSOMARSO	0,0812	SANTA CRISTINA D'ASPROMONTE	0,0659
		FALCONARA ALBANESE	0,0904	PALERMITI	0,0573	SANTA DOMENICA TALAO	0,0811
		FALERNA	0,1214	PALIZZI	0,0607	SANTA MARIA DEL CEDRO	0,1249
		FEROLETO ANTICO	0,0581	PALLAGORIO	0,0363	SANTA SEVERINA	0,0475
		FEROLETO DELLA CHIESA	0,0557	PALMI	0,1532	SANTA SOFIA D'EPORO	0,0728
		FERRUZZANO	0,0650	PALUDI	0,0505	SANTO STEFANO DI ROGLIANO	0,0835
		FIGLINE VEGLIATURO	0,0963	PANETTIERI	0,0729	SANTO STEFANO IN ASPROMONTE	0,0649
		FILADELFA	0,0586	PAOLA	0,1293	SARACENA	0,0763
		FILANDARI	0,0591	PAPASIDERO	0,0736	SATRIANO	0,1459
		FILOGASO	0,0591	PARENTI	0,0807	SAVELLI	0,0382
		FIRMO	0,0748	PARGHELIA	0,0672	SCALA COELI	0,0568
		FUMARA	0,0601	PATERNO CALABRO	0,0751	SCALEA	0,1184
		FIUMEFREDDO BRUZIO	0,1038	PAZZANO	0,0522	SCANDALE	0,1340
		FOSSATO SERRALTA	0,0581	PEDACE	0,0793	SCIDO	0,0626
		FRANCAVILLA ANGITOLA	0,0591	PEDIVIGLIANO	0,0833	SCIGLIANO	0,0766
		FRANCAVILLA MARITTIMA	0,0920	PENTONE	0,0581	SCILLA	0,0828
		FRANCIA	0,0585	PETITIA POLICASTRO	0,0399	SELLIA	0,0581
		FRASCINETO	0,0737	PETRIZZI	0,0573	SELLIA MARINA	0,1290
		FUSCALDO	0,0924	PETRONA'	0,0581	SEMENARA	0,0587
		GAGLIATO	0,0573	PIANE CRATI	0,0799	SERRA D'AIELLO	0,0570
		GALATRO	0,0633	PIANOPOLI	0,0573	SERRA PEDACE	0,0811
		GASPERINA	0,0573	PIETRAFITTA	0,0817	SERRA SAN BRUNO	0,0811
		GERACE	0,0601	PIETRAPAOLO	0,0868	SERRASTRETTA	0,0581
		GEROCARNE	0,0602	PIZZO	0,1171	SERRATA	0,0626
		GIFONE	0,0603	PIZZONI	0,0594	SERSALE	0,0581
		GIMIGLIANO	0,0573	PLACANICA	0,0526	SETTINGIANO	0,0628
		GIOIA TAURO	0,0873	PLATACI	0,0437	SIDERNO	0,1128
		GIOIOSA IONICA	0,0551	PLATANIA	0,0573	SIMBARIO	0,0567
		GIRIFALCO	0,1381	PLATI	0,0535	SIMERI CRICHI	0,0695
		GIZZERIA	0,1344	POLIA	0,0480	SINOPOLI	0,0626
		GRIMALDI	0,0684	POLISTENA	0,0912	SORBO SAN BASILE	0,0581
		GRISOLIA	0,0961	PORTIGLIOLA	0,0536	SORIANELLO	0,0559
		GROTTERIA	0,0573	PRAIA A MARE	0,1143	SORIANO CALABRO	0,0575
		GUARDAVALLE	0,1032	REGGIO DI CALABRIA	0,1519	SOVERATO	0,2699
		GUARDIA PIEMONTESE	0,0799	RENDE	0,2374	SOVERIA MANNELLI	0,0906
		IONADI	0,0688	RIACE	0,0574	SOVERIA SIMERI	0,0581
		ISCA SULLO IONIO	0,1073	RICADI	0,0765	SPADOLA	0,0543




Elenco, per Regione, dei Comuni e del relativo livello dei canoni di locazione degli immobili

SPEZZANO ALBANESE	0,0888	BUCCINO	0,0988	CONCA DELLA CAMPANIA	0,0831	MOLINARA	0,1552
SPEZZANO DELLA SILA	0,0847	BUONABITACOLO	0,0872	CONTRADA	0,0965	MONDRAGONE	0,1003
SPEZZANO PICCOLO	0,0739	BUONALBERGO	0,1594	CONTRONE	0,1029	MONTAGUTO	0,0957
SPIILINGA	0,0468	CAGGIANO	0,0935	CONTURSI TERME	0,1384	MONTANO ANTILIA	0,0734
SQUILLACE	0,1580	CAIANELLO	0,1215	CONZA DELLA CAMPANIA	0,0957	MONTE DI PROCIDA	0,2428
STATI	0,0601	CAIAZZO	0,0816	CORBARA	0,1098	MONTE SAN GIACOMO	0,0789
STALETTI	0,1847	CAIRANO	0,0975	CORLETO MONFORTE	0,0748	MONTECALVO IRPINO	0,0957
STEFANACONI	0,0505	CAIVANO	0,1254	CRISPANO	0,0887	MONTECORICE	0,1299
STIGNANO	0,0574	CALABRITTO	0,0957	CUCCARO VETERE	0,0719	MONTECORVINO PUGLIANO	0,1566
STILO	0,0525	CALITRI	0,1445	CURTI	0,1515	MONTECORVINO ROVELLA	0,1481
STRONGOLI	0,1513	CALVANICO	0,1388	CUSANO MUTRI	0,1526	MONTEFALCONE	0,0957
TARSIA	0,0560	CALVI	0,0906	DOMICELLA	0,0906	MONTEFALCONE DI VAL FORTORE	0,1333
TAURIANOVA	0,1099	CALVI RISORTA	0,0853	DRAGONI	0,0742	MONTEFORTE CILENTO	0,0727
TAVERNA	0,0828	CALVIZZANO	0,1230	DUGENTA	0,1436	MONTEFORTE IRPINO	0,1529
TERRANOVA DA SIBARI	0,0515	CAMEROTA	0,1120	DURAZZANO	0,1591	MONTEFREDANE	0,0927
TERRANOVA SAPPO MINULIO	0,0626	CAMIGLIANO	0,0962	EBOLI	0,2822	MONTEFUSCO	0,0957
TERRAVECCHIA	0,0478	CAMPAGNA	0,1577	ERCOLANO	0,1747	MONTELLA	0,1491
TIRIOLO	0,0837	CAMPOLATTARO	0,1297	FAICCHIO	0,1415	MONTEMARANO	0,0957
TORANO CASTELLO	0,0428	CAMPOLI DEL MONTE TABURNO	0,1344	FALCIANO DEL MASSICO	0,1059	MONTEMILETTO	0,0957
TORRE DI RUGGIERO	0,0782	CAMPORA	0,0726	FELITTO	0,0740	MONTESANO SULLA MARCELLANA	0,1184
TORTORA	0,1165	CAMPOSANO	0,0700	FISCIANO	0,3060	MONTESARCHIO	0,1865
TREBISACCE	0,0839	CANCELLO ED ARNONE	0,1031	FLUMERI	0,0947	MONTEVERDE	0,0957
TRENTA	0,0815	CANDIDA	0,0938	FOGLIANISE	0,1553	MONTORO INFERIORE	0,1480
TROPEA	0,1608	CANNALONGA	0,0733	FOIANO DI VAL FORTORE	0,1506	MONTORO SUPERIORE	0,1480
UMBRIATICO	0,0307	CAPACCIO	0,2312	FONTANAROSA	0,0967	MORCONE	0,1900
VACCARIZZO ALBANESE	0,0472	CAPODRISE	0,1433	FRONTINAROSA	0,0645	MORIGERATI	0,0726
VALLEFIORITA	0,0573	CAPOSELE	0,0957	FORCHIA	0,1528	MORRA DE SANCTIS	0,0956
VALLELONGA	0,0582	CAPRI	1,0000	FORINO	0,0965	MOSCHIANO	0,0957
VARAPODIO	0,0626	CAPRIATI A VOLTURNO	0,1000	FORIO	0,3555	MUGNANO DEL CARDINALE	0,0957
VAZZANO	0,0549	CAPRIGLIA IRPINA	0,0957	FORMICOLA	0,0725	MUGNANO DI NAPOLI	0,1783
VERBICARO	0,0480	CAPUA	0,1917	FRAGNETO L'ABATE	0,1556	NAPOLI	0,3182
VERZINO	0,0355	CARBONARA DI NOLA	0,0624	FRAGNETO MONFORTE	0,1479	NOCERA INFERIORE	0,2441
VIBO VALENTIA	0,1461	CARDITO	0,0894	FRANCOLISE	0,0701	NOCERA SUPERIORE	0,1745
VILLA SAN GIOVANNI	0,1048	CARIFE	0,0957	FRASSO TELESINO	0,1426	NOLA	0,1491
VILLAPIANA	0,0998	CARINARO	0,1257	FRATTAMAGGIORE	0,1707	NOVI VELLIA	0,0687
ZACCANOPOLI	0,0490	CARINOLA	0,1112	FRATTAMINORE	0,0982	NUSCO	0,0957
ZAGARISE	0,0577	CASAGIOVE	0,3982	FRIGENTO	0,0957	OGLIASTRO CILENTO	0,1417
ZAMBRONE	0,0674	CASAL DI PRINCIPE	0,0748	FRIGNANO	0,0825	OLEVANO SUL TUSCIANO	0,1340
ZUMPARNO	0,0856	CASAL VELINO	0,1346	FURORE	0,2459	OLIVETO CITRA	0,1159
ZUNGRI	0,0459	CASALBORE	0,0957	FUTANI	0,0768	OMIGNANO	0,0902
		CASALBUONO	0,0809	GALLO MATESE	0,0470	ORRIA	0,0717
		CASALDUNI	0,1180	GALLUCCIO	0,1015	ORTA DI ATELLA	0,1755
		CASALETTO SPARTANO	0,0725	GESUALDO	0,0957	OSPEDALETTO D'ALPINOLO	0,1153
		CASALNUOVO DI NAPOLI	0,1819	GIANO VETUSTO	0,0913	OTTAVIANO	0,0748
		CASALUCE	0,0838	GIFFONI SEI CASALI	0,1553	OTTAVIANO	0,1118
		CASAMARCIANO	0,0785	GIFFONI VALLE PIANA	0,1475	PADULA	0,1122
		CASAMICCIOLA TERME	0,3355	GINESTRA DEGLI SCHIAVONI	0,1393	PADULI	0,1587
		CASANDRINO	0,1072	GIOI	0,0754	PAGANI	0,2188
		CASAPESENA	0,0783	GIOIA SANNTIFICA	0,0744	PAGO DEL VALLO DI LAURO	0,0936
		CASAPULLA	0,1845	GIUGLIANO IN CAMPANIA	0,1633	PAGO VELIANO	0,1429
		CASAVATORE	0,1444	GIUNGIANO	0,1024	PALMA CAMPANIA	0,0846
		CASELLE IN PITTARI	0,0691	GRAGNANO	0,1510	PALOMONTE	0,1061
		CASERTA	0,2993	GRAZZANISE	0,0808	PANNARANO	0,1513
		CASOLA DI NAPOLI	0,1020	GRECI	0,0957	PAOLISI	0,1357
		CASORIA	0,1837	GRICIGNANO DI AVERSA	0,0760	PARETE	0,0939
		CASSANO IRPINO	0,0957	GROTTAMINARDA	0,2177	PAROLISE	0,0957
		CASTEL BARONIA	0,0957	GROTTOLLELLA	0,0955	PASTORANO	0,0831
		CASTEL CAMPAGNANO	0,0905	GRUMO NEVANO	0,1002	PATERNOPOLI	0,0957
		CASTEL DI SASSO	0,0776	GUARDIA LOMBARDI	0,0957	PAUPISI	0,1575
		CASTEL MORRONE	0,1265	GUARDIA SANFRAMONDI	0,1536	PELLEZZANO	0,2514
		CASTEL SAN GIORGIO	0,1502	ISCHIA	0,4212	PERDIFUMO	0,0981
		CASTEL SAN LORENZO	0,1147	ISPANI	0,1335	PERITO	0,0765
		CASTEL VOLTURNO	0,1078	LACCO AMENO	0,3626	PERTOSA	0,0948
		CASTELCIVITA	0,1029	LACEDONIA	0,0959	PESCO SANNITA	0,1676
		CASTELFRANCI	0,0957	LAPIO	0,0957	PETINA	0,0929
		CASTELFRANCO IN MISCANO	0,1308	LAUREANA CILENTO	0,0986	PETRURRO IRPINO	0,0957
		CASTELLABATE	0,1621	LAURINO	0,0766	PIAGGINE	0,0697
		CASTELLAMMARE DI STABIA	0,2931	LAURITO	0,0734	PIANA DI MONTE VERNA	0,0889
		CASTELLO DEL MATESE	0,0620	LAURO	0,0929	PIANO DI SORRENTO	0,3580
		CASTELLO DI CISTERNA	0,0871	LAVIANO	0,1061	PIEDIMONTE MATESE	0,1298
		CASTELNUOVO CILENTO	0,0696	LETINO	0,0671	PIETRADEFUSI	0,0957
		CASTELNUOVO DI CONZA	0,1025	LETTERE	0,1088	PIETRADELARA	0,0906
		CASTELPAGANO	0,1119	LIBERI	0,0855	PIETRAROJA	0,1324
		CASTELPOTO	0,1561	LIMATOLA	0,1324	PIETRASTORNINA	0,0928
		CASTELVENERE	0,1654	LIONI	0,1449	PIETRAVAIRANO	0,0849
		CASTELVETERE IN VAL FORTORE	0,1226	LIVERI	0,0664	PIETRELCINA	0,2152
		CASTELVETERE SUL CALORE	0,0957	LUOGOSANO	0,0957	PIGNATARO MAGGIORE	0,0788
		CASTIGLIONE DEL GENOVESI	0,1374	LUSCIANO	0,1126	PIMONTE	0,1509
		CAUTANO	0,1470	LUSTRA	0,0766	PISCIOTTA	0,1438
		CAVA DE' TIRRENI	0,3609	MACERATA CAMPANIA	0,1442	POGGIOMARINO	0,0726
		CELLE DI BULGHERIA	0,0774	MADDALONI	0,2113	POLLA	0,1215
		CELIOLE	0,0672	MAGLIANO VETERE	0,0690	POLLENA TROCCHIA	0,1007
		CENTOLA	0,1438	MAIORI	0,3458	POLLICIA	0,1320
		CEPPALONI	0,1550	MASOICALZATI	0,1128	POMIGLIANO D'ARCO	0,1477
		CERASO	0,0764	MARANO DI NAPOLI	0,1916	POMPEI	0,2164
		CERCOLA	0,1323	MARCIANISE	0,2129	PONTE	0,1769
		CERRETO SANNITA	0,1852	MARIGLIANELLA	0,0827	PONTECAGNANO FAIANO	0,3610
		CERVINARA	0,1490	MARIGLIANO	0,1147	PONTELANDOLFO	0,1722
		CERVINO	0,0775	MARZANO APPIO	0,1099	PONTELATONE	0,0830
		CESA	0,1244	MARZANO DI NOLA	0,0964	PORTICI	0,2299
		CESINALI	0,1132	MASSA DI SOMMA	0,1041	PORTICO DI CASERTA	0,1414
		CETARA	0,4224	MASSA LUBRENSE	0,2988	POSITANO	0,3664
		CHIANCHE	0,0957	MELITO DI NAPOLI	0,1710	POSTIGLIONE	0,1225
		CHIUSANO DI SAN DOMENICO	0,0957	MELITO IRPINO	0,0957	POZZUOLI	0,2541
		CICCIANO	0,0726	MELIZZANO	0,1691	PRAIANO	0,3474
		CICERALE	0,0981	MERCATO SAN SEVERINO	0,2729	PRATA DI PRINCIPATO ULTRA	0,1046
		CIMITILE	0,0953	MERCOGLIANO	0,2235	PRATA SANNITA	0,0829
		CIORLANO	0,0956	META	0,3631	PRATELLA	0,0958
		CIRCELLO	0,1429	MIGNANO MONTE LUNGO	0,0893	PRATOLA SERRA	0,1097
		COLLE SANNITA	0,1500	MINORI	0,3142	PRESENZANO	0,0893
		COLLIANO	0,1059	MIRABELLA ECLANO	0,1490	PRIGNANO CILENTO	0,0704
		COMIZIANO	0,0714	MOIANO	0,1406	PROCIDA	0,3035
		CONCA DEI MARINI	0,2884	MOIO DELLA CIVITELLA	0,0778	PUGLIANELLO	0,1542

REGIONE CAMPANIA

ACERNO	0,1338
ACERRA	0,1458
AFRAGOLA	0,1448
AGEROLA	0,1441
AGROPOLI	0,2411
AIELLO DEL SABATO	0,1112
AILANO	0,0916
AIROLA	0,1492
ALBANELLA	0,1322
ALFANO	0,0739
ALIFE	0,1051
ALTAVILLA IRPINA	0,1490
ALTAVILLA SILENTINA	0,1358
ALVIGNANO	0,0814
AMALFI	0,3233
AMOROSI	0,1783
ANACAPRI	1,0000
ANDRETTA	0,0953
ANGRI	0,2332
APICE	0,1699
APOLOSIA	0,1606
AQUARA	0,1065
AQUILONIA	0,0959
ARIANO IRPINO	0,2154
ARIENZO	0,0713
ARPAIA	0,1575
ARPAISE	0,1579
ARZANO	0,1603
ASCEA	0,1332
ATENA LUCANA	0,1075
ATRANI	0,3354
ATRIPALDA	0,2173
AULETTA	0,0764
AVELLA	0,1491
AVELLINO	0,2810
AVERSA	0,2963
BACOLI	0,2284
BAGNOLI IRPINO	0,0926
BAIA E LATINA	0,0901
BAIANO	0,0957
BARANO DISCHIA	0,2840
BARONISSI	0,3033
BASELICE	0,1079
BATTIPAGLIA	0,2797
BELLIZZI	0,2194
BELLONA	0,1116
BELLOSGUARDO	0,0713
BENEVENTO	0,3484
BISACCIA	0,0918
BONEA	0,1753
BONITO	0,0999
BOSCOREALE	0,1049
BOSCOTRECASE	0,1010
BRACIGLIANO	0,1234
BRUSCIANO	0,0889
BUCCIANO	0,1616



Elenco, per Regione, dei Comuni e del relativo livello dei canoni di locazione degli immobili

QUADRELLE	0,0957	SAPRI	0,1424	BASTIGLIA	0,1948	FERRARA	0,2140
QUALIANO	0,1186	SARNO	0,1829	BAZZANO	0,2589	FERRIERE	0,0755
QUARTO	0,1733	SASSANO	0,0946	BEDONIA	0,1008	FIDENZA	0,1769
QUINDICI	0,0955	SASSINORO	0,1378	BELLARIA-IGEA MARINA	0,2905	FINALE EMILIA	0,1565
RAVELLO	0,2395	SAVIANO	0,0751	BENTIVOGLIO	0,2507	FIORANO MODENESE	0,2325
RAVISCANINA	0,0921	SAVIGNANO IRPINO	0,0957	BERCETO	0,0842	FIorenzuola D'ARDA	0,1229
RECALE	0,1224	SCAFATI	0,2572	BERRA	0,0848	FIUMALBO	0,2124
REINO	0,1256	SCALA	0,2614	BERTINORO	0,1681	FONANELICE	0,1723
RIARDO	0,0911	SCAMPITELLA	0,0933	BESENZONE	0,0726	FONTANELLATO	0,1581
RICIGLIANO	0,0730	SCISCIANO	0,0774	BETTOLA	0,0992	FONTEVIVO	0,1633
ROCCA D'EVANDRO	0,0868	SENERCHIA	0,0965	BIBBIANO	0,1434	FORLI'	0,2232
ROCCA SAN FELICE	0,0961	SERINO	0,1490	BOBBIO	0,0590	FORLIMPOPOLI	0,1943
ROCCABASCERANA	0,0957	SERRAMEZZANA	0,0751	BOLOGNA	0,3811	FORMIGINE	0,2418
ROCCADASFIDE	0,1231	SERRARA FONTANA	0,2698	BOMPORTO	0,1949	FORMIGNANA	0,0828
ROCCAGLIORIOSA	0,0719	SERRE	0,1243	BONDENO	0,1306	FORNOVO DI TARO	0,1619
ROCCAMONFINA	0,1113	SESSA AURUNCA	0,1085	BORE	0,0663	FRASSINORO	0,0998
ROCCAPIEMONTE	0,1386	SESSA CILENTO	0,1024	BORETTO	0,1074	FUSIGNANO	0,1300
ROCCARAINOLA	0,0718	SIANO	0,1384	BORGHI	0,1374	GAGGIO MONTANO	0,1640
ROCCAROMANA	0,0779	SIGIGNANO DEGLI ALBURNI	0,1227	BORGHO FOSSIGNANO	0,1823	GALEATA	0,1231
ROCCHETTA E CROCE	0,0747	SIRIGNANO	0,0957	BORGO VAL DI TARO	0,1114	GALLIERA	0,1755
ROFRANO	0,0761	SOLOFRA	0,2165	BORGONOVO VAL TIDONE	0,0867	GAMBETTOLA	0,1916
ROMAGNANO AL MONTE	0,0730	SOLOPACA	0,1761	BRESCELLO	0,1155	GATTATICO	0,1211
ROSCIGNO	0,0748	SOMMA VESUVIANA	0,1322	BRISIGHELLA	0,1194	GATTIO	0,2384
ROTONDI	0,0957	SORBO SERPICO	0,0957	BUDRIO	0,2464	GAZZOLA	0,0690
RUTINO	0,0893	SORRENTO	0,6161	BUSANA	0,0732	GEMMANO	0,1461
RUVIANO	0,1001	SPARANISE	0,0872	BUSSETO	0,1319	GORO	0,1085
SACCO	0,0692	SPERONE	0,0926	CADELBOSCO DI SOPRA	0,1246	GOSSOLENGO	0,0850
SALA CONSILINA	0,1356	STELLA CILENTO	0,0751	CADEO	0,0945	GRAGNANO TREBBIENSE	0,0884
SALENTO	0,0751	STIO	0,0707	CALDERARA DI RENO	0,2639	GRANAGLIONE	0,1093
SALERNO	0,4515	STRIANO	0,0747	CALENDASCO	0,0742	GRANAROLO DELL'EMILIA	0,2907
SALVITELLE	0,0727	STURNO	0,0957	CALESTANO	0,0782	GRIZZANA MORANDI	0,1646
SALZA IRPINA	0,0959	SUCCIVO	0,1310	CAMINATA	0,0574	GROPPARELLO	0,0677
SAN BARTOLOMEO IN GALDO	0,1694	SUMMONTE	0,0957	CAMPAGNOLA EMILIA	0,0991	GUALTIERI	0,1048
SAN CIPRIANO D'AVERSA	0,1144	TAURANO	0,0943	CAMPEGINE	0,1314	GUASTALLA	0,1239
SAN CIPRIANO PICENTINO	0,1607	TAURASI	0,0959	CAMPOGALLIANO	0,1905	GIUGLIA	0,1495
SAN FELICE A CANCELLO	0,0773	TEANO	0,1079	CAMPOSANTO	0,1664	IMOLA	0,2377
SAN GENNARO VESUVIANO	0,0984	TEGGIANO	0,1137	CAMUGNANO	0,1444	JOLANDA DI SAVOIA	0,0825
SAN GIORGIO A CREMANO	0,2492	TELESE TERME	0,1990	CANOSSA	0,1094	LAGOSANTO	0,1144
SAN GIORGIO DEL SANNIO	0,2478	TEORA	0,0936	CAORSO	0,0706	LAMA MOCOGNO	0,1197
SAN GIORGIO LA MOLARA	0,1388	TERZIGNO	0,0871	CARPANETO PIACENTINO	0,0967	LANGHIRANO	0,1659
SAN GIOVANNI A PIRO	0,1346	TEVEROLA	0,0941	CARPI	0,2485	LESIGNANO DE'BAGNI	0,1342
SAN GIUSEPPE VESUVIANO	0,1036	TOCCO CAUDIO	0,1445	CARPINETI	0,0804	LIGONCHIO	0,0710
SAN GREGORIO MAGNO	0,0742	TORA E PICCILLI	0,1445	CASALECCHIO DI RENO	0,3317	LIZZANO IN BELVEDERE	0,1162
SAN GREGORIO MATESE	0,0575	TORCHIARA	0,1024	CASALFUMANESE	0,1897	LOIANO	0,1919
SAN LEUCIO DEL SANNIO	0,1544	TORELLA DEI LOMBARDI	0,1024	CASALGRANDE	0,1636	LONGIANO	0,1867
SAN LORENZELLO	0,1780	TORRACA	0,0719	CASINA	0,0812	LUGAGNANO VAL D'ARDA	0,0662
SAN LORENZO MAGGIORE	0,1510	TORRE ANNUNZIATA	0,1780	CASOLA VALSENIO	0,1078	LUGO	0,1235
SAN LUPO	0,1308	TORRE DEL GRECO	0,1945	CASTEL BOLOGNESE	0,1250	LUZZARA	0,1110
SAN MANGO PIEMONTE	0,1530	TORRE LE NOCELLE	0,0957	CASTEL D'AIANO	0,1334	MALALBERGO	0,2392
SAN MANGO SUL CALORE	0,0967	TORRE ORSAIA	0,0644	CASTEL DEL RIO	0,1854	MARANELLO	0,2152
SAN MARCELINO	0,0988	TORRESCUSO	0,1463	CASTEL DI CASIO	0,1549	MARANO SUL PANARO	0,1967
SAN MARCO DEI CAVOTTI	0,1731	TORRIONI	0,0957	CASTEL GUELFO DI BOLOGNA	0,2002	MARZABOTTO	0,1698
SAN MARCO EVANGELISTA	0,1456	TORTORELLA	0,0719	CASTEL MAGGIORE	0,3015	MASI TORELLO	0,0849
SAN MARTINO SANNITA	0,1776	TRAMONTI	0,1505	CASTEL SAN GIOVANNI	0,1179	MASSA FISCAGLIA	0,0885
SAN MARTINO VALLE CAUDINA	0,0957	TRECASE	0,0989	CASTEL SAN PIETRO TERME	0,2629	MASSA LOMBARDA	0,1264
SAN MARZANO SUL SARNO	0,1176	TRENTINARA	0,1068	CASTELFRANCO EMILIA	0,2143	MEDESANO	0,1160
SAN MAURO CILENTO	0,0974	TRENTOLA-DUCENTA	0,1657	CASTELL'ARQUATO	0,1132	MEDICINA	0,2195
SAN MAURO LA BRUCCA	0,0725	TREVICO	0,0957	CASTELLARANO	0,1634	MEDOLLA	0,1486
SAN MICHELE DI SERINO	0,0959	TUFINO	0,0659	CASTELLO D'ARGILE	0,2120	MELDOLA	0,1773
SAN NAZZARO	0,1517	TUFO	0,0976	CASTELLO DI SERRAVALLE	0,1720	MERCATO SARACENO	0,1748
SAN NICOLA BARONIA	0,0957	VAIRANO PATENORA	0,1004	CASTELNOVO DI SOTTO	0,1393	MESOLA	0,0922
SAN NICOLA LA STRADA	0,2594	VALLATA	0,0912	CASTELNOVO NEMONTI	0,1554	MEZZANI	0,0959
SAN NICOLA MANFREDI	0,2656	VALLE AGRICOLA	0,0616	CASTELNUOVO RANGONE	0,2374	MIGLIARINO	0,0968
SAN PAOLO BEL SITO	0,0767	VALLE DELL'ANGELO	0,0726	CASTELVETRO DI MODENA	0,1780	MIGLIARO	0,0879
SAN PIETRO AL TANAGRO	0,1070	VALLE DI MADDALONI	0,1033	CASTELVETRO PIACENTINO	0,0685	MINERBIO	0,2148
SAN PIETRO INFINE	0,0914	VALLESACCARDA	0,0957	CASTENASO	0,3150	MIRABELLO	0,1426
SAN PLOTTO SANNITICO	0,0856	VALLO DELLA LUCANIA	0,1584	CASTIGLIONE DEI PEPOLI	0,1938	MIRANDOLA	0,1892
SAN PLOTTO ULTRA	0,1128	VALVA	0,1033	CASTROCARO TERME E TERRA DEL SOLE	0,1755	MISANO ADRIATICO	0,3355
SAN PRISCO	0,2231	VENTICANO	0,0957	CATTOLICA	0,3485	MODENA	0,3189
SAN RUFO	0,1105	VIBONATI	0,1395	CAVEZZO	0,1473	MODIGLIANA	0,1438
SAN SALVATORE TELESINO	0,1808	VICO EQUENSE	0,3381	CAVRIAGO	0,1453	MOLINELLA	0,2033
SAN SEBASTIANO AL VESUVIO	0,1698	VIETRI SUL MARE	0,2964	CENTO	0,1994	MONCHIO DELLE CORTI	0,0777
SAN SOSSIO BARONIA	0,0957	VILLA DI BRIANO	0,0783	CERIGNALE	0,0476	MONDAINO	0,1696
SAN TAMMARO	0,0973	VILLAMAINA	0,1059	CERVIA	0,2221	MONGHIDORO	0,1588
SAN VALENTINO TORIO	0,1206	VILLANOVA DEL BATTISTA	0,0957	CESENA	0,2276	MONTE COLOMBO	0,1718
SAN VITALIANO	0,0817	VILLARICCA	0,1463	CESENATICO	0,3638	MONTE SAN PIETRO	0,2574
SANT'AGATA DE' GOTI	0,1542	VISCIANO	0,0605	CIVITELLA DI ROMAGNA	0,1388	MONTECCHIO EMILIA	0,1923
SANT'AGNELLO	0,4219	VITULANO	0,1482	CODIGORO	0,1332	MONTECHIARUGOLO	0,1352
SANT'ANASTASIA	0,1283	VITULAZIO	0,0926	COLI	0,0501	MONTECRETO	0,1179
SANT'ANDREA DI CONZA	0,0957	VOLLA	0,1349	COLLAGNA	0,0791	MONTEFIORE CONCA	0,1585
SANT'ANGELO A CUPOLO	0,2803	VOLTURARA IRPINA	0,0957	COLLECCHIO	0,1801	MONTEFIORE	0,1136
SANT'ANGELO A FASANELLA	0,0702	ZUNGOLI	0,0957	COLORNO	0,1057	MONTEGRIDOLFO	0,1623
SANT'ANGELO A SCALA	0,0957	REGIONE		COMACCHIO	0,1817	MONTENERZIO	0,2251
SANT'ANGELO ALL'ESCA	0,0957	EMILIA-ROMAGNA		COMPIANO	0,1053	MONTESCUDO	0,1670
SANT'ANGELO D'ALIFE	0,1079			CONCORDIA SULLA SECCHIA	0,1173	MONTESSE	0,1261
SANT'ANGELO DEI LOMBARDI	0,1490			CONSELICE	0,1069	MONTVEGLIO	0,2208
SANT'ANTIMO	0,1164			COPPARO	0,1383	MONTIANO	0,1459
SANT'ANTONIO ABATE	0,1121			CORIANO	0,2388	MONTICELLI D'ONGINA	0,0632
SANT'ARCANGELO TRIMONTE	0,1502			CORNIGLIO	0,0968	MONZUNO	0,2167
SANT'ARNO	0,1330			CORREGGIO	0,1863	MORCIANO DI ROMAGNA	0,2198
SANT'ARSENIO	0,1126			CORTE BRIGNATELLA	0,0524	MORDANO	0,1643
SANTEGIDIO DEL MONTE ALBINO	0,1169			CORTEMAGGIORE	0,0682	MORFASSO	0,0522
SANTA CROCE DEL SANNIO	0,1347			COTIGNOLA	0,1374	NEVIANO DEGLI ARDUINI	0,0775
SANTA LUCIA DI SERINO	0,0957			CRESPELLANO	0,2511	NIBBIANO	0,0683
SANTA MARIA A VICO	0,0842			CREVALCORE	0,2216	NOCETO	0,1661
SANTA MARIA CAPUA VETERE	0,3869			DOVADOLA	0,1051	NONANTOLA	0,2068
SANTA MARIA LA CARITA'	0,1213			DOZZA	0,2232	NOVELLARA	0,1271
SANTA MARIA LA FOSSA	0,0751			FABBRICO	0,0929	NOVI DI MODENA	0,1249
SANTA MARINA	0,1354			FAENZA	0,1483	OSTELLATO	0,0902
SANTA PAOLINA	0,0957			FANANO	0,1930	OTTONE	0,0506
SANTO STEFANO DEL SOLE	0,0957			FARINI	0,0640	OZZANO DELL'EMILIA	0,3040
SANTOMENNA	0,0730			FELINO	0,1269	PALAGANO	0,1000
SANZA	0,0754					PALANZANO	0,0791




Elenco, per Regione, dei Comuni e del relativo livello dei canoni di locazione degli immobili

PARMA	0,2469	VERGATO	0,1859	GRIMACCO	0,0534	STARANZANO	0,2004
PAVULLO NEL FRIGNANO	0,1633	VERGHERETO	0,1164	LATISANA	0,1284	STREGNA	0,0534
PECORARA	0,0556	VERNASCIA	0,0535	LAUCO	0,0614	SUTRIO	0,0899
PELLEGRINO PARMENSE	0,0750	VERUCCHIO	0,2148	LESTIZZA	0,1063	TAIPANA	0,0545
PIACENZA	0,1754	VETTO	0,0782	LIGNANO SABBIAADORO	0,3218	TALMASSONS	0,0975
PIANELLO VAL TIDONE	0,0701	VEZZANO SUL CROSTOLO	0,0866	LIGOSULLO	0,0614	TAPOGLIANO	0,1063
PIANORO	0,2695	VIANO	0,1235	LUSEVERA	0,0691	TARCENTO	0,1192
PIEVE DI CENTO	0,1871	VIGARANO MAINARDA	0,1536	MAGNANO IN RIVIERA	0,0931	TARVISIO	0,1352
PIEVEPELAGO	0,1431	VIGNOLA	0,2429	MAIANO	0,0892	TAVAGNACCO	0,1308
PIOZZANO	0,0639	VIGOLZONE	0,0988	MALBORGHETTO VALBRUNA	0,0860	TEOR	0,1063
PODENZANO	0,0896	VILLA MINOZZO	0,0776	MANIAGO	0,1613	TERZO D'AQUILEIA	0,1063
POGGIO BERNI	0,1806	VILLANOVA SULL'ARDA	0,0630	MANZANO	0,0955	TOLMEZZO	0,1176
POGGIO RENATICO	0,1917	VOGHIERA	0,1110	MARANO LAGUNARE	0,0960	TORREANO	0,0886
POLESINE PARMENSE	0,0813	ZERBA	0,0482	MARIANO DEL FRIULI	0,1521	TORVISCOSA	0,1063
POLINAGO	0,1043	ZIANO PIACENTINO	0,0760	MARTIGNACCO	0,0934	TRAMONTI DI SOPRA	0,0670
PONTE DELL'OLIO	0,0729	ZIBELLO	0,0769	MEDEA	0,1240	TRAMONTI DI SOTTO	0,0622
PONTENURE	0,1010	ZOCCA	0,1251	MEDUNO	0,1184	TRASAGHIS	0,0691
PORRETTA TERME	0,1633	ZOLA PREDOSA	0,3164	MERETO DI TOMBA	0,1043	TRAVESIO	0,0916
PORTICO E SAN BENEDETTO	0,1073			MOGGIO UDINESE	0,0860	TREPPONARICO	0,0850
PORTOMAGGIORE	0,1301	REGIONE		MOIMACCO	0,0931	TREPPONARICO GRANDE	0,0931
POVIGLIO	0,1183	FRIULI-VENEZIA		MONFALCONE	0,2278	TRICESIMO	0,1235
PREDAPPIO	0,1624	GIULIA		MONRUPINO	0,1801	TRIESTE	0,2450
PREMILCUORE	0,1047			MONTENARS	0,0614	TRIVIGNANO UDINESE	0,1063
PRIGNANO SULLA SECCHIA	0,1280			MONTETREALE VALCELLINA	0,1108	TURRIACO	0,1811
QUATTRO CASTELLA	0,1668			MORARO	0,1471	UDINE	0,2176
RAMISETO	0,0618	AIELLO DEL FRIULI	0,1063	MORSANO AL TAGLIAMENTO	0,1273	VAJONT	0,1070
RAVARINO	0,1594	AMARO	0,0827	MORTEGLIANO	0,1063	VALVASONE	0,1269
RAVENNA	0,1686	AMPEZZO	0,0860	MORUZZO	0,0931	VARMO	0,1040
REGGIO NELL'EMILIA	0,2426	ANDREIS	0,0897	MOSSA	0,1582	VENZONE	0,0829
REGGIOLO	0,1095	AQUILEIA	0,1063	MUGGIA	0,2018	VERZEGNIN	0,0614
RICCIONE	0,4007	ARBA	0,1179	MUZZANA DEL TURGNANO	0,1063	VILLA SANTINA	0,0860
RIMINI	0,3650	ARTA TERME	0,0888	NIMIS	0,0931	VILLA VICENTINA	0,1063
RIO SALICETO	0,1144	ARTEGNA	0,0931	OSOPPO	0,0931	VILLESSE	0,1625
RIOLO TERME	0,1098	ARZENE	0,1155	OVARO	0,0860	VISCO	0,0902
RIOLUNATO	0,1352	ATTIMIS	0,0914	PAGNACCO	0,1295	VITO D'ASIO	0,0622
RIVERGARO	0,1083	AVIANO	0,1525	PALAZZOLO DELLO STELLA	0,1063	VIVARO	0,1231
RO	0,0790	AZZANO DECIMO	0,1617	PALMANOVA	0,1090	ZOPPOLA	0,1450
ROCCA SAN CASCIANO	0,1219	BAGNARIA ARSA	0,1063	PALUZZA	0,0899	ZUGLIO	0,0614
ROCCABIANCA	0,0826	BARCIS	0,0953	PASIAN DI PRATO	0,1331		
ROLO	0,1207	BASILLANO	0,1063	PASIANO DI PORDENONE	0,1393		
RONCOFREDDO	0,1515	BERTIOLO	0,1063	PAULARO	0,0860		
ROTTOFRENO	0,0909	BICINICO	0,1063	PAVIA DI UDINE	0,1045		
RUBIERA	0,1787	BORDANO	0,0614	PINZANO AL TAGLIAMENTO	0,0870		
RUSSI	0,1368	BRUGNERA	0,1487	POCENIA	0,1069		
SALA BAGANZA	0,1340	BUDOIA	0,1333	POLCENIGO	0,1290		
SALA BOLOGNESE	0,2361	BUJA	0,0972	PONTEBBA	0,0860		
SALOMAGGIORE TERME	0,1645	BUTTRIO	0,0966	PORCIA	0,1570		
SALUDECIO	0,1608	CAMINO AL TAGLIAMENTO	0,1063	PORDENONE	0,2269		
SAN BENEDETTO VAL DI SAMBRO	0,1919	CAMPOLONGO AL TORRE	0,1292	FORPETTO	0,1031		
SAN CESARIO SUL PANARO	0,1622	CANEVA	0,1063	POVOLETTO	0,0931		
SAN CLEMENTE	0,2183	CAPRIVA DEL FRIULI	0,1339	PRADAMANO	0,1043		
SAN FELICE SUL PANARO	0,1589	CARLINO	0,1582	PRATA DI PORDENONE	0,0956		
SAN GIORGIO DI PIANO	0,2248	CASARSA DELLA DELIZIA	0,1063	PRATO CARNICO	0,1516		
SAN GIORGIO PIACENTINO	0,1021	CASSACCO	0,1631	PRAVISDOMINI	0,0758		
SAN GIOVANNI IN MARIIGNANO	0,2210	CASTELNOVO DEL FRIULI	0,0950	PRECENICO	0,1364		
SAN GIOVANNI IN PERSICETO	0,2473	CASTIONS DI STRADA	0,0696	PREMARIACCO	0,1055		
SAN LAZZARO DI SAVENA	0,3366	CAVASSO NUOVO	0,1063	PREONE	0,0931		
SAN MARTINO IN RIO	0,1119	CAVAZZO CARNICO	0,1180	PREPOTTO	0,0614		
SAN MAURO PASCOLI	0,2152	CERCIVENTO	0,0545	PULFERO	0,0534		
SAN PIETRO IN CASALE	0,2164	CERVIGNANO DEL FRIULI	0,0552	RAGOGNA	0,0534		
SAN PIETRO IN CERRO	0,0637	CHIONS	0,1177	RAVASCLETTO	0,0914		
SAN POLO D'ENZA	0,1148	CHIOPRIS-VISCONTI	0,1399	RAVEO	0,1027		
SAN POSSIDONIO	0,1171	CHUSAFORTE	0,1177	REANA DEL ROIALE	0,0614		
SAN PROSPERO	0,1578	CIMOLAIS	0,0616	REMANZACCO	0,0919		
SAN SECONDO PARMENSE	0,1514	CIVIDALE DEL FRIULI	0,0828	RESIA	0,0935		
SANT'AGATA BOLOGNESE	0,2201	CLAUT	0,1388	RESIUTTA	0,0614		
SANT'AGATA SUL SANTERNO	0,1328	CLAUZETTO	0,0881	RIGOLATO	0,0614		
SANT'AGOSTINO	0,1464	CODROIPO	0,0696	RIVE D'ARCANO	0,0860		
SANTILARIO D'ENZA	0,1791	COLLOREDO DI MONTE ALBANO	0,1281	RIVIGNANO	0,0931		
SANTA SOFIA	0,1261	COMEGLIANS	0,0949	ROMANS D'ISONZO	0,1063		
SANTARCANGELO DI ROMAGNA	0,2143	CORDENONS	0,0827	RONCHI DEI LEGIONARI	0,1698		
SARMATO	0,0742	CORDOVADO	0,1935	RONCHIS	0,2120		
SARSINA	0,1717	CORMONS	0,1361	ROVEREDO IN PIANO	0,1063		
SASSO MARCONI	0,2238	CORNO DI ROSAZZO	0,1638	RUDA	0,1608		
SASSUOLO	0,2354	COSEANO	0,0942	SACILE	0,1063		
SAVIGNANO SUL PANARO	0,1606	DIGNANO	0,1063	SAGRADO	0,2022		
SAVIGNANO SUL RUBICONE	0,2110	DOBERDO' DEL LAGO	0,0931	SAN CANZIAN D'ISONZO	0,1659		
SAVIGNO	0,1918	DOGNA	0,1358	SAN DANIELE DEL FRIULI	0,1636		
SCANDIANO	0,1753	DOLEGNA DEL COLLIO	0,0720	SAN DORLIGO DELLA VALLE	0,1171		
SERRAMAZZONI	0,1490	DRENCHIA	0,1149	SAN FLORIANO DEL COLLIO	0,1928		
SESTOLA	0,2361	DUINO-AURISINA	0,0536	SAN GIORGIO DELLA RICHINVELDA	0,1248		
SISSA	0,0938	ENEMONZO	0,2496	SAN GIORGIO DI NOGARO	0,1181		
SOGLIANO AL RUBICONE	0,1375	ERTO E CASSO	0,0860	SAN GIOVANNI AL NATISONE	0,0941		
SOLAROLO	0,1079	FAEDIS	0,0805	SAN LEONARDO	0,0931		
SOLIERA	0,1867	FAGAGNA	0,0820	SAN MARTINO AL TAGLIAMENTO	0,0534		
SOLIGNANO	0,0877	FANNA	0,0972	SAN PIETRO AL NATISONE	0,1582		
SORAGNA	0,1452	FARRA D'ISONZO	0,1206	SAN PIER D'ISONZO	0,1074		
SORBOLO	0,1124	FIUME VENETO	0,1582	SAN VITO AL TAGLIAMENTO	0,1521		
SPILAMBERTO	0,1951	FIUMICELLO	0,1680	SAN VITO AL TORRE	0,1450		
TERENZO	0,0756	FLAIBANO	0,1063	SAN VITO DI FAGGNA	0,1674		
TIZZANO VAL PARMA	0,0669	FOGLIANO REDIPUGLIA	0,1713	SANTA MARIA LA LONGA	0,1026		
TOANO	0,0755	FORN AVOLTRI	0,1511	SAURIS	0,1063		
TORNOLO	0,0916	FORN DI SOPRA	0,0545	SAVOGNA	0,1028		
TORRIANA	0,1825	FORN DI SOTTO	0,0904	SAVOGNA D'ISONZO	0,0932		
TORRILE	0,1351	FRISANCO	0,0772	SEDEGLIANO	0,0538		
TRAVERSETOLO	0,1205	GEMONA DEL FRIULI	0,0860	SEQUALS	0,1524		
TRAVO	0,0673	GONARS	0,0762	SESTO AL REGHENA	0,1063		
TRE CASALI	0,0974	GORIZIA	0,1209	SGONICO	0,1194		
TREDOZIO	0,1402	GRADISCA D'ISONZO	0,0965	SOCCHIEVE	0,1366		
TRESIGALLO	0,0726	GRADO	0,2400	SPILIMBERGO	0,1841		
VALMOZZOLA	0,0670		0,2034		0,0860		
VARANO DE MELEGARI	0,1059		0,3474		0,1586		
VARSÌ	0,0593						

REGIONE LAZIO

ACCUMOLI	0,1080
ACQUAFONDATA	0,1057
ACQUAPENDENTE	0,1066
ACUTO	0,2277
AFFILE	0,1751
AGOSTA	0,1467
ALATRI	0,2015
ALBANO LAZIALE	0,4229
ALLUMIERE	0,2360
ALVITO	0,1087
AMASENO	0,0826
AMATRICE	0,1724
ANAGNI	0,2311
ANGUILLARA SABAZIA	0,2882
ANTICOLI CORRADO	0,1440
ANTRODOCO	0,1773
ANZIO	0,3880
APRILIA	0,2157
AQUINO	0,0986
ARCE	0,1173
ARCINAZZO ROMANO	0,2085
ARDEA	0,3336
ARICCIA	0,3614
ARLENA DI CASTRO	0,0790
ARNARA	0,0833
ARPINO	0,1368
ARSOLI	0,1474
ARTENA	0,2010
ASCREA	0,1333
ATINA	0,1087
AUSONIA	0,0903
BAGNOREGIO	0,1121
BARBARANO ROMANO	0,1122
BASSANO IN TEVERINA	0,1035
BASSANO ROMANO	0,1207
BASSIANO	0,1039
BELLEGRA	0,1721
BELMONTE CASTELLO	0,1087
BELMONTE IN SABINA	0,1320
BLERA	0,1130
BOLSENA	0,1851
BOMARZO	0,1025
BORBONA	0,1148
BORGO VELINO	0,1698
BORGOROSE	0,1295
BOVILE ERNICA	0,0830
BRACCIANO	0,3162
BROCCOSTELLA	0,1368
CALCATA	0,1005
CAMERATA NUOVA	0,1534
CAMPAGNANO DI ROMA	0,3141
CAMPODIMELE	0,0911
CAMPOLI APPENNINO	0,1879
CANALE MONTERANO	0,2120
CANEPINA	0,1038
CANINO	0,1041
CANTALICE	0,1542
CANTALUPO IN SABINA	0,1510



Elenco, per Regione, dei Comuni e del relativo livello dei canoni di locazione degli immobili

CANTERANO	0,1609	GUARCINO	0,2213	PROSEDI	0,0816	VICOVARO	0,2281
CAPENA	0,3387	GUIDONIA MONTECELIO	0,3482	RIANO	0,3116	VIGNANELLO	0,1114
CAPODIMONTE	0,1498	ISCHIA DI CASTRO	0,1154	RIETI	0,2694	VILLA LATINA	0,1087
CAPRANICA	0,1322	ISOLA DEL LIRI	0,1368	RIGNANO FLAMINIO	0,2542	VILLA SAN GIOVANNI IN TUSCIA	0,0991
CAPRANICA PRENESTINA	0,1952	ITRI	0,1694	RIOPREDDO	0,1282	VILLA SANTA LUCIA	0,0920
CAPRAROLA	0,1182	JENNE	0,1448	RIPI	0,0833	VILLA SANTO STEFANO	0,0966
CARBOGNANO	0,0999	LABICO	0,2928	RIVODUTRI	0,1377	VITERBO	0,2168
CARPINETO ROMANO	0,1284	LABRO	0,1448	ROCCA CANTERANO	0,1658	VITICUSO	0,0880
CASALATTICO	0,1087	LADISPOLI	0,4398	ROCCA D'ARCE	0,1173	VITORCHIANO	0,1579
CASALVIERI	0,1087	LANUVIO	0,3565	ROCCA DI CAVE	0,1952	VIVARO ROMANO	0,1419
CASAPE	0,1944	LARIANO	0,2522	ROCCA DI PAPA	0,3644	ZAGAROLO	0,2851
CASAPROTA	0,1447	LATERA	0,0855	ROCCA MASSIMA	0,1194		
CASPERIA	0,1412	LATINA	0,2651	ROCCA PRIORA	0,3019	REGIONE	
CASSINO	0,2844	LENOLA	0,0826	ROCCA SANTO STEFANO	0,1672	LIGURIA	
CASTEL DI TORA	0,1348	LEONESSA	0,1818	ROCCA SINIBALDA	0,1426	AIROLE	0,1144
CASTEL GANDOLFO	0,4352	LIGENZA	0,1632	ROCCA AGIOVINE	0,1569	ALASSIO	0,6965
CASTEL MADAMA	0,2543	LONGONE SABINO	0,1333	ROCCAGORGA	0,0766	ALBENGA	0,3298
CASTEL SAN PIETRO ROMANO	0,1924	LUBRIANO	0,0956	ROCCANTICA	0,1173	ALBISOLA MARINA	0,3202
CASTEL SANT'ANGELO	0,1334	MAENZA	0,0811	ROCCASECCA	0,1173	ALBISOLA SUPERIORE	0,3002
CASTEL SANT'ELIA	0,1391	MAGLIANO ROMANO	0,1884	ROCCASECCA DEI VOLSCI	0,0790	ALTARE	0,0510
CASTELFORTE	0,0704	MAGLIANO SABINA	0,1642	ROIATE	0,1692	AMEGLIA	0,2842
CASTELLIRI	0,0830	MANDELA	0,1687	ROMA	0,6347	ANDORA	0,3640
CASTELNUOVO DI FARFA	0,1759	MANZIANA	0,2603	RONCIGLIONE	0,1363	APRICALE	0,1085
CASTELNUOVO DI PORTO	0,3400	MARANNO EQUO	0,1511	ROVIANO	0,1467	AQUILA DI ARROSCIA	0,0841
CASTELNUOVO PARANO	0,0929	MARCELLINA	0,2424	SABAUDIA	0,2729	ARCOLA	0,1828
CASTIGLIONE IN TEVERINA	0,1007	MARCESELLI	0,1129	SACROFANO	0,3477	ARENZANO	0,4195
CASTRO DEI VOLSCI	0,1127	MARINO	0,4085	SALISANO	0,1656	ARMO	0,1229
CASTROCELO	0,0920	MARTA	0,1560	SAMBUCI	0,1938	ARNASCO	0,0990
CAVE	0,2602	MAZZANO ROMANO	0,2125	SAN BIAGIO SARACINISCO	0,1240	AURIGO	0,0836
CECCANO	0,1832	MENTANA	0,3464	SAN CESAREO	0,3019	AVEGNO	0,2696
CELLENO	0,1068	MICIGLIANO	0,1363	SAN DONATO VAL DI COMINO	0,1879	BADALUCCO	0,1760
CELLERE	0,1002	MINTURNO	0,1336	SAN FELICE CIRCEO	0,2561	BAIARDO	0,1362
CEPRANO	0,1127	MOMPEO	0,1686	SAN GIORGIO A LIRI	0,0903	BALESTRINO	0,1195
CERRETO LAZIALE	0,1673	MONTALTO DI CASTRO	0,1983	SAN GIOVANNI INCARICO	0,1173	BARDINETO	0,0418
CERVARA DI ROMA	0,1569	MONTASOLA	0,1207	SAN GREGORIO DA SASSOLA	0,1938	BARGAGLI	0,1657
CERVARO	0,0970	MONTE PORZIO CATONE	0,3873	SAN LORENZO NUOVO	0,1179	BERGEGGI	0,2280
CERVETERI	0,3937	MONTE ROMANO	0,0991	SAN POLO DEI CAVALIERI	0,2248	BEVERINO	0,0951
CIAMPINO	0,4908	MONTE SAN BIAGIO	0,1234	SAN VITO ROMANO	0,1926	BOGLIASCO	0,3797
CICILIANO	0,1977	MONTE SAN GIOVANNI CAMPANO	0,0821	SAN VITTORE DEL LAZIO	0,0998	BOISSANO	0,1817
CINETO ROMANO	0,1509	MONTE SAN GIOVANNI IN SABINA	0,1327	SANT'AMBROGIO SUL GARIGLIANO	0,0699	BOLANO	0,1419
CISTERNA DI LATINA	0,1501	MONTEBUONO	0,1439	SANT'ANDREA DEL GARIGLIANO	0,0699	BONASSOLA	0,4506
CITTADUCALE	0,1941	MONTECOMPATRI	0,3516	SANT'ANGELO ROMANO	0,2640	BORDIGHERA	0,4246
CITTAREALE	0,1030	MONTEFIASCONE	0,1273	SANT'APOLLINARE	0,0614	BORGHETTO D'ARROSCIA	0,1151
CIVITA CASTELLANA	0,1353	MONTEFLAVIO	0,1885	SANT'ELIA FIUMERAPIDO	0,1057	BORGHETTO DI VARA	0,1608
CIVITAVECCHIA	0,3415	MONTELANICO	0,1555	SANT'ORESTE	0,2147	BORGHETTO SANTO SPIRITO	0,2721
CIVITELLA D'AGLIANO	0,0990	MONTELEONE SABINO	0,1363	SANTA MARINELLA	0,3977	BORGIO VEREZZI	0,4297
CIVITELLA SAN PAOLO	0,2656	MONTELIBRETTI	0,2811	SANTI COSMA E DAMIANO	0,0518	BORGOMARO	0,0777
COLFELICE	0,1173	MONTENERO SABINO	0,1337	SANTOPADRE	0,1173	BORMIDA	0,0266
COLLALTO SABINO	0,1204	MONTEROSI	0,1782	SARACINESCO	0,1538	BORZONASCA	0,1973
COLLE DI TORA	0,1324	MONTEROTONDO	0,3714	SCANDRIGLIA	0,1724	BRUGNATO	0,1260
COLLE SAN MAGNO	0,0920	MONTEPOLI DI SABINA	0,2269	SEGGI	0,2115	BUSALLA	0,1648
COLLEFERRO	0,2411	MONTEFIORE ROMANO	0,1828	SELCI	0,1282	CAIRO MONTENOTTE	0,1097
COLLEGIOVE	0,1022	MORICONE	0,2397	SERMONETA	0,1648	CALICE AL CORNOVIGLIO	0,0983
COLLEPARDO	0,0701	MORLUPO	0,3080	SERRONE	0,1579	CALICE LIGURE	0,1144
COLLEVECCHIO	0,1425	MOROLO	0,0811	SETTEFRATI	0,1240	CALIZZANO	0,0532
COLLI SUL VELINO	0,1349	MORRO REATINO	0,1390	SEZZE	0,1397	CAMOGGI	0,5558
COLONNA	0,2925	NAZZANO	0,1960	SGURGOLA	0,2427	CAMPO LIGURE	0,1292
CONCERVIANO	0,1340	NEMI	0,3611	SONNINO	0,0844	CAMPOMORONE	0,1716
CONFIGNI	0,1276	NEPI	0,1835	SORA	0,2251	CAMPOROSSO	0,2899
CONTIGLIANO	0,1890	NEROLA	0,1824	SORIANO NEL CIMINO	0,1310	CARASCO	0,2495
CORCHIANO	0,1249	NESPOLO	0,1100	SPERLONGA	0,4082	CARAVONICA	0,1082
CORENO AUSONIO	0,0929	NETTUNO	0,3361	SPIGNO SATURNIA	0,0903	CARCARE	0,0852
CORI	0,1051	NORMA	0,0929	STIMIGLIANO	0,1530	CARPASIO	0,0695
COTTANELLO	0,1301	OLEVANO ROMANO	0,1925	STRANGOLAGALLI	0,0833	CARRO	0,1199
ESPERIA	0,0890	ONANO	0,0753	SUBIACO	0,1907	CARRODANO	0,1534
FABRICA DI ROMA	0,1402	ORIOLO ROMANO	0,1596	SUPINO	0,1331	CASANOVA LERRONE	0,1405
FALERIA	0,1148	ORTE	0,1393	SUTRI	0,1788	CASARZA LIGURE	0,2599
FALVATERRA	0,1127	ORVINIO	0,1278	TARANO	0,1347	CASELLA	0,1957
FARA IN SABINA	0,2730	PAGANICO	0,1227	TARQUINIA	0,1777	CASTEL VITTORIO	0,0787
FARNESE	0,0991	PALESTRINA	0,2787	TERELLE	0,1087	CASTELBIANCO	0,0890
FERENTINO	0,2004	PALIANO	0,0844	TERRACINA	0,2352	CASTELLARO	0,3094
FIAMIGNANO	0,1247	PALOMBARA SABINA	0,2933	TESSENNANO	0,0790	CASTELNUOVO MAGRA	0,1547
FIANO ROMANO	0,3432	PASTENA	0,0911	TIVOLI	0,3223	CASTELVECCIO DI ROCCA	0,0714
FILACCIANO	0,1985	PATRICA	0,0875	TOFFIA	0,1609	BARBENA	
FILETTINO	0,1107	PERCILE	0,1450	TOLFA	0,2665	CASTIGLIONE CHIAVARESE	0,1621
FIUGGI	0,2213	PESCOROCCHIANO	0,1182	TORRE CAJETANI	0,2213	CELLE LIGURE	0,4657
FIUMICINO	0,4398	PESCOSOLIDO	0,0258	TORRI IN SABINA	0,1393	CENGIO	0,0426
FONDI	0,1644	PETRELLA SALTO	0,1250	TORRICE	0,0833	CERANESI	0,1530
FONTANA LIRI	0,1368	PIANSANO	0,0991	TORRICELLA IN SABINA	0,1613	CERIALE	0,3596
FONTE NUOVA	0,3464	PICINISCO	0,1087	TORRITA TIBERINA	0,2019	CERIANA	0,2280
FONTECHIARI	0,1368	PICO	0,0826	TREVI NEL LAZIO	0,2153	CERVO	0,4476
FORANO	0,1550	PIEDIMONTE SAN GERMANO	0,0920	TREVIGNANO ROMANO	0,2277	CESIO	0,1054
FORMELLO	0,3747	PIGLIO	0,0844	TRIVIGLIANO	0,2213	CHIAVARI	0,3901
FORMIA	0,3133	PIGNATARO INTERAMNA	0,0920	TURANIA	0,1166	CHIUSANICO	0,2196
FRASCATI	0,4883	PISONIANO	0,1960	TUSCANIA	0,1139	CHIUSAVECCHIA	0,2662
FRASSO SABINO	0,1665	POFI	0,0833	VACONE	0,1119	CICAGNA	0,1359
FROSINONE	0,2881	POGGIO BUSTONE	0,1496	VALENTANO	0,1142	CIPRESSA	0,2619
FUMONE	0,2213	POGGIO CATINO	0,1430	VALLECORSA	0,0826	CISANO SUL NEVA	0,1799
GAETA	0,3347	POGGIO MIRTETO	0,2539	VALLEMAIO	0,0704	CIVITAZZA	0,2668
GALLESE	0,1084	POGGIO MOIANO	0,1735	VALLEPIETRA	0,1519	COGOLETO	0,3699
GALLICIANO NEL LAZIO	0,2734	POGGIO NATIVO	0,1618	VALLERANO	0,1092	COGORNIO	0,1971
GALLINARO	0,1087	POGGIO SAN LORENZO	0,1329	VALLEROTONDA	0,1057	COREGLIA LIGURE	0,0783
GAVIGNANO	0,1678	POLI	0,2010	VALLINFREDA	0,1419	COSIO DI ARROSCIA	0,0979
GENAZZANO	0,2128	POMEZIA	0,3720	VALMONTONE	0,2885	COSSERIA	0,0541
GENZANO DI ROMA	0,3748	PONTECORVO	0,1030	VARCO SABINO	0,1275	COSTARAINERA	0,2647
GERANO	0,1599	PONTINIA	0,1537	VASANELLO	0,0897	CROCFIESCHI	0,1035
GIULIANO DI ROMA	0,0875	PONZA	0,6077	VEJANO	0,1134	DAVAGNA	0,1240
GORGA	0,2323	PONZANO ROMANO	0,1967	VELLETRI	0,2989	DEGO	0,0534
GRADOLI	0,1115	POSTA	0,1273	VENTOTENE	0,4787	DEIVA MARINA	0,2875
GRAFFIGNANO	0,0932	POSTA FIBRENO	0,1368	VEROLI	0,1869	DIANO ARENTINO	0,2645
GRECCIO	0,1442	POZZAGLIA SABINA	0,1289	VETRALLA	0,1509		
GROTTAFERRATA	0,4992	PRIVERNO	0,1161	VICALVI	0,1087		
GROTTE DI CASTRO	0,1019	PROCENO	0,0945	VICO NEL LAZIO	0,0701		




Elenco, per Regione, dei Comuni e del relativo livello dei canoni di locazione degli immobili

DIANO CASTELLO	0,4695	SANTA MARGHERITA LIGURE	0,5643	ARCONATE	0,1739	BORDOLANO	0,0678
DIANO MARINA	0,5099	SANTO STEFANO AL MARE	0,4924	ARCORE	0,2315	BORGARELLO	0,1421
DIANO SAN PIETRO	0,3132	SANTO STEFANO D'AVETO	0,1571	ARDENNO	0,0988	BORGHETTO LODIGIANO	0,1361
DOLCEACQUA	0,2402	SANTO STEFANO DI MAGRA	0,1500	ARDESIO	0,1659	BORGO DI TERZO	0,1646
DOLCEDO	0,2037	SARZANA	0,2419	ARENA PO	0,1024	BORGO PRIOLO	0,1005
ERLI	0,0767	SASSELLO	0,0661	ARESE	0,2496	BORGO SAN GIACOMO	0,1953
FASCIA	0,0314	SAVIGNONE	0,1596	ARGEGNO	0,2453	BORGO SAN GIOVANNI	0,1446
FAVALE DI MALVARO	0,0525	SAVONA	0,2282	ARLUNO	0,1787	BORGO SAN SIRO	0,1558
FINALE LIGURE	0,5039	SEBORGIA	0,2663	AROSIO	0,1775	BORGOFORTE	0,1553
FOLLO	0,1426	SERRA RICCO'	0,1925	ARSAGO SEPRIO	0,1219	BORGOFRANCO SUL PO	0,1324
FONTANIGORDA	0,0593	SESTA GODANO	0,1026	ARTOGNE	0,1174	BORGORATTO MORMOROLO	0,0657
FRAMURA	0,2894	SESTRI LEVANTE	0,4672	ARZAGO D'ADDA	0,1646	BORGOSATOLLO	0,2592
GARLENDIA	0,1817	SOLDANO	0,2585	ASOLA	0,1329	BORMIO	0,4410
GENOVA	0,3274	SORI	0,3647	ASSAGO	0,2494	BORNASCO	0,1800
GHUSTENICE	0,0949	SPOTORNO	0,3287	ASSO	0,1596	BORNO	0,2317
GHUSVALLA	0,0423	STELLA	0,1828	AVERARA	0,1602	BOSISIO PARINI	0,2006
GORRETO	0,0575	STELLANELLO	0,1380	AVIATICO	0,1949	BOSSNASCO	0,1019
IMPERIA	0,2816	TAGGIA	0,3068	AZZANELLO	0,0680	BOSSICO	0,1308
ISOLA DEL CANTONE	0,1417	TERZORIO	0,2205	AZZANO MELLA	0,2224	BOTTANUCO	0,1737
ISOLABONA	0,1699	TESTICO	0,1366	AZZANO SAN PAOLO	0,2372	BOTTICINO	0,2885
LA SPEZIA	0,2245	TIGLIETO	0,0892	AZZATE	0,1235	BOVEGNO	0,1377
LAIGUEGLIA	0,4177	TOIRANO	0,2242	AZZIO	0,1186	BOVEZZO	0,3509
LAVAGNA	0,4107	TORRIGLIA	0,1515	AZZONE	0,1431	BOVISIO-MASCIAGO	0,1815
LEIVI	0,2182	TOVO SAN GIACOMO	0,2683	BADIA PAVESE	0,1060	BOZZOLO	0,1313
LERICI	0,4218	TRIBOGNA	0,1248	BAGNARIA	0,1037	BRACCA	0,1602
LEVANTO	0,4460	TRIORA	0,0748	BAGNATICA	0,1978	BRALLO DI PREGOLA	0,0852
LOANO	0,5275	URBE	0,0511	BAGNOLO CREMASCO	0,1231	BRANDICO	0,1595
LORSICA	0,0500	USCIO	0,2551	BAGNOLO MELLA	0,2181	BRANZI	0,1875
LUCINASCO	0,1148	VADO LIGURE	0,1780	BAGNOLO SAN VITO	0,1533	BRAONE	0,1595
LUMARZO	0,0786	VALBREVENNA	0,0930	BAGOLINO	0,1732	BREBBIA	0,1184
MAGLIOLO	0,0794	VALLEBONA	0,2793	BALLABIO	0,2003	BREGANO	0,1287
MAISSANA	0,1158	VALLECROSCIA	0,3211	BARANZATE	0,2133	BREGNANO	0,1651
MALLARE	0,0460	VARAZZE	0,3825	BARASSO	0,1478	BREMBATE	0,2050
MASONE	0,1192	VARESE LIGURE	0,0900	BARBARIGA	0,1880	BREMBATE DI SOPRA	0,2211
MASSIMINO	0,0691	VASIA	0,1134	BARBATA	0,1580	BREMBILLA	0,1602
MELE	0,2038	VENDONE	0,1275	BARBIANELLO	0,1421	BREMBIO	0,1345
MENDATICA	0,0881	VENTIMIGLIA	0,2765	BARDELLO	0,1346	BREME	0,1269
MEZZANEGO	0,1710	VERNAZZA	0,4309	BAREGGIO	0,2002	BRENNA	0,1663
MIGNANEGO	0,1407	VESSALICO	0,1127	BARGHE	0,1637	BRENO	0,1410
MILLESIMO	0,0750	VEZZANO LIGURE	0,1558	BARIANO	0,1727	BRENTA	0,0972
MIOGLIA	0,0504	VEZZI PORTIO	0,1225	BARLASSINA	0,1928	BRESCIA	0,3786
MOCONESI	0,1419	VILLA FARALDI	0,2566	BARNI	0,1235	BRESSANA BOTTARONE	0,1169
MOLINI DI TRIORA	0,0774	VILLANOVA D'ALBENGA	0,2343	BARZAGO	0,1925	BRESSO	0,2729
MONEGLIA	0,3772	VOBBIA	0,0903	BARZANA	0,1699	BREZZO DI BEDERO	0,1159
MONTALTO LIGURE	0,0832	ZIGNAGO	0,0868	BARZANO'	0,2084	BRIENNO	0,2361
MONTEBRUNO	0,0646	ZOAGLI	0,3684	BARZIO	0,1929	BRIGNANO GERA D'ADDA	0,1646
MONTEGROSSO PIAN LATTE	0,0768	ZUCCARELLO	0,1656	BASCAPE'	0,1058	BRINZIO	0,1150
MONTEROSSO AL MARE	0,3984			BASIANO	0,1941	BRIONE	0,1435
MONTOGGIO	0,1038			BASIGLIO	0,2482	BRIOSCO	0,1947
MURIALDO	0,0335			BASSANO BRESCIANO	0,1956	BRISSAGO-VALTRAVAGLIA	0,1062
NASINO	0,0977			BASTIDA DE'POSSI	0,0984	BRIVIO	0,1908
NE	0,1546			BASTIDA PANCARANA	0,1169	BRONI	0,1421
NEIRONE	0,0599			BATTUDA	0,0990	BRUGHERIO	0,2591
NOLI	0,3284	ABBADIA CERRETO	0,1229	BEDERO VALCUVIA	0,1150	BRUMANO	0,1465
OLIVETTA SAN MICHELE	0,1667	ABBADIA LARIANA	0,2079	BEDIZZOLE	0,2329	BRUNATE	0,2398
ONZO	0,0930	ABBIATEGRASSO	0,2111	BEDULITA	0,1358	BRUNELLO	0,1170
ORCO FEGLIANO	0,1172	ACQUAFREDDA	0,1458	BELGIOIOSO	0,1271	BRUSAPORTO	0,1978
ORERO	0,0518	ACQUANEGRA CREMONESE	0,0970	BELLAGIO	0,2431	BRUSIMPIANO	0,1164
ORTONOVO	0,1629	ACQUANEGRA SUL CHIESE	0,0589	BELLANO	0,2388	BUBBIANO	0,1382
ORTOVERO	0,1431	ADRARA SAN MARTINO	0,1875	BELLINZAGO LOMBARDO	0,1857	BUCCINASCO	0,2643
OSIGLIA	0,0410	ADRARA SAN ROCCO	0,1686	BELLUSCO	0,2198	BUGLIO IN MONTE	0,0826
OSPEDALETTI	0,3681	ADRO	0,2231	BEMA	0,1357	BUGUGGIATE	0,1160
PALLARE	0,0299	AGNADELLO	0,1196	BENE LARIO	0,1370	BULCIAGO	0,2097
PERINALDO	0,1840	AGNOSINE	0,1591	BERBENNO	0,1582	BULGAROGROSSO	0,1890
PIANA CRIXIA	0,0357	AGRA	0,1197	BERBENNO DI VALTELLINA	0,0962	BURAGO DI MOLGORA	0,1920
PIETRA LIGURE	0,3650	AGRATE BRIANZA	0,2243	BEREGAZZO CON FIGLIARO	0,1789	BUSCATE	0,1404
PIETRABRUNA	0,1898	AICURZIO	0,1984	BEREGUARDO	0,0908	BUSNAGO	0,1889
PIEVE DI TECO	0,2075	AIRUNO	0,1792	BERGAMO	0,2821	BUSSERO	0,2251
PIEVE LIGURE	0,4057	ALAGNA	0,1077	BERLINGO	0,1957	BUSTO ARSIZIO	0,2170
PIGNA	0,1836	ALBAIRATE	0,1723	BERNAREGGIO	0,2133	BUSTO GAROLFO	0,1794
PIGNONE	0,1681	ALBANO SANT'ALESSANDRO	0,2170	BERNATE TICINO	0,1661	CA' D'ANDREA	0,0704
PLODIO	0,0406	ALBAREDO ARNABOLDI	0,1001	BERTONICO	0,1226	CABIA TE	0,1757
POMPEIANA	0,2435	ALBAREDO PER SAN MARCO	0,1339	BERZO DEMO	0,1270	CADEGLIANO-VICONAGO	0,1194
PONTEPASSIO	0,2563	ALBAVILLA	0,1874	BERZO INFERIORE	0,1594	CADORAGO	0,1715
PONTINVREA	0,0953	ALBESE CON CASSANO	0,1914	BERZO SAN FERMO	0,1646	CADREZZATE	0,1228
PORNASSIO	0,1821	ALBIATE	0,1775	BESANA IN BRIANZA	0,2067	CAGLIO	0,1342
PORTOFINO	1,0000	ALBINO	0,2733	BESANO	0,1230	CAGNO	0,1495
PORTOVENERE	0,4318	ALBIOLO	0,1595	BESATE	0,1558	CAINO	0,1862
PRELA'	0,1142	ALBIZZATE	0,1283	BESNATE	0,1170	CAIOLO	0,0779
PROPATA	0,0411	ALBONESE	0,0647	BESOZZO	0,1372	CAIRATE	0,1261
QUILIANO	0,1306	ALBOSAGGIA	0,0909	BIANDRONNO	0,1202	CALCINATE	0,1780
RANZO	0,1332	ALBUZZANO	0,1041	BIANZANO	0,1646	CALCINATO	0,1875
RAPALLO	0,3906	ALFIANELLO	0,1677	BIANZONE	0,0802	CALCIO	0,1878
RECCO	0,4256	ALGUA	0,1527	BIASSONO	0,1970	CALCIO	0,1863
REZZO	0,1019	ALME'	0,2492	BIENNO	0,1589	CALCOLZOCORTE	0,2018
REZZOAGLIO	0,1216	ALMENNO SAN BARTOLOMEO	0,2183	BIGARELLO	0,1464	CALUSCO D'ADDA	0,2053
RIALTO	0,1145	ALMENNO SAN SALVATORE	0,2183	BINAGO	0,1789	CALVAGESE DELLA RIVIERA	0,1735
RICCO' DEL GOLFO DI SPEZIA	0,1157	ALSERIO	0,1704	BINASCO	0,1753	CALVATONE	0,0745
RIOMAGGIORE	0,4608	ALZANO LOMBARDO	0,2805	BIONE	0,1204	CALVENZANO	0,1646
RIVA LIGURE	0,5387	ALZATE BRIANZA	0,1826	BISUSCHIO	0,1236	CALVIGNANO	0,0679
ROCCAVIGNALE	0,0633	AMBIVERE	0,1779	BIZZARONE	0,1685	CALVIGNASCO	0,1464
ROCCHETTA DI VARA	0,0924	ANDALO VALTELLINO	0,0803	BLELLO	0,1301	CALVISANO	0,1303
ROCCHETTA NERVINA	0,1084	ANFO	0,1549	BLESSAGNO	0,1348	CAMAIRAGO	0,1175
RONCO SCRIVIA	0,1551	ANGERA	0,1643	BLEVIO	0,1957	CAMBIAGO	0,1693
RONDANINA	0,0408	ANGOLO TERME	0,1434	BODIO LOMNAGO	0,1239	CAMERATA CORNELLO	0,1539
ROSSIGLIONE	0,1035	ANNICCO	0,0668	BOFFALORA D'ADDA	0,1358	CAMISANO	0,1067
ROVEGNO	0,0502	ANNONE DI BRIANZA	0,1908	BOFFALORA SOPRA TICINO	0,1693	CAMPAGNOLA CREMASCA	0,0732
SAN BARTOLOMEO AL MARE	0,4180	ANTEGNATE	0,1805	BOLGARE	0,1780	CAMPARADA	0,1865
SAN BIAGIO DELLA CIMA	0,1658	ANZANO DEL PARCO	0,1894	BOLLATE	0,2292	CAMPIONE D'ITALIA	0,5556
SAN COLOMBANO CERTENOLI	0,1432	APPIANO GENTILE	0,1941	BOLTIERE	0,2002	CAMPODOLCINO	0,2573
SAN LORENZO AL MARE	0,4677	APRICA	0,2567	BONATE SOPRA	0,1780	CAMPOSPINOSO	0,1001
SAN REMO	0,3945	ARCENE	0,1954	BONATE SOTTO	0,1780	CANDIA LOMELLINA	0,1367
SANT'OLCESE	0,1743	ARCISATE	0,1465	BONEMERSE	0,1026	CANEGRATE	0,1851




Elenco, per Regione, dei Comuni e del relativo livello dei canoni di locazione degli immobili

CANEVINO	0,0595	CASTELLO D'AGOGNA	0,1132	COLERE	0,2036	DOSOLO	0,1092
CANNETO PAVESE	0,1028	CASTELLO DELL'ACQUA	0,0807	COLICO	0,2166	DOSSENA	0,1253
CANNETO SULL'OGLIO	0,0769	CASTELLO DI BRIANZA	0,1591	COLLE BRIANZA	0,1750	DOSSO DEL RIO	0,1258
CANONICA D'ADDA	0,2098	CASTELLUCCHIO	0,1410	COLLEBEATO	0,2512	DOVERA	0,1040
CANTELLO	0,1371	CASTELMARTE	0,1589	COLLIO	0,1388	DRESANO	0,1807
CANTU'	0,2501	CASTELNOVETTO	0,0508	COLOGNE	0,1760	DREZZO	0,1671
CANZO	0,1642	CASTELNUOVO BOCCA D'ADDA	0,1163	COLOGNO AL SERIO	0,2146	DRIZZONA	0,0723
CAPERGNANICA	0,1159	CASTELNUOVO BOZZENTE	0,1750	COLOGNO MONZESE	0,2471	DUBINO	0,0952
CAPIAGO INTIMIANO	0,2009	CASTELSEPRIO	0,1106	COLONNO	0,2138	DUMENZA	0,1112
CAPIZZONE	0,1509	CASTELVECCANA	0,1081	COLORINA	0,0875	DUNO	0,1028
CAPO DI PONTE	0,1423	CASTELVERDE	0,1260	COLTURANO	0,1596	EDOLO	0,1690
CAPONAGO	0,1847	CASTELVISCONTI	0,0705	COLZATE	0,1872	ELLO	0,1794
CAPOVALLI	0,1141	CASTENEDOLO	0,1995	COMABBIO	0,1166	ENDINE GAIANO	0,1646
CAPELLA CANTONE	0,0796	CASTIGLIONE D'ADDA	0,1209	COMAZZO	0,1324	ENTRATICO	0,1699
CAPELLA D'EPICENARDI	0,0768	CASTIGLIONE D'INTELVI	0,1729	COMERIO	0,1404	ERBA	0,2133
CAPRALBA	0,0779	CASTIGLIONE DELLE STIVIERE	0,2141	COMIZZANO-CIZZAGO	0,1536	ERBUSCO	0,2003
CAPRIANO DEL COLLE	0,2022	CASTIGLIONE OLONA	0,1279	COMMESSAGGIO	0,1276	ERVE	0,1681
CAPRIATE SAN GERVASIO	0,2090	CASTIONE ANDEVENNO	0,0939	COMO	0,2791	ESINE	0,1228
CAPRINO BERGAMASCO	0,1603	CASTIONE DELLA PRESOLANA	0,2419	COMUN NUOVO	0,1780	ESINO LARIO	0,1726
CAPRIOLO	0,1929	CASTIRAGA VIDARDO	0,1373	CONCESIO	0,2494	EUPILIO	0,1508
CARATE BRIANZA	0,2254	CASTO	0,1354	CONCOREZZO	0,2279	FAEDO VALTELLINO	0,0809
CARATE URIO	0,2987	CASTREZZATO	0,1737	CONFENZA	0,0649	FAGGETO LARIO	0,1979
CARAVAGGIO	0,2721	CASTRO	0,2195	CONSIGLIO DI RUMO	0,1405	FAGNANO OLONA	0,1382
CARAVATE	0,1125	CASTRONNO	0,1263	COPIANO	0,0808	FALOPPIO	0,1680
CARBONARA AL TICINO	0,1392	CAVA MANARA	0,1512	CORANA	0,1025	FARA GERA D'ADDA	0,1737
CARBONARA DI PO	0,1232	CAVACURTA	0,1239	CORBETTA	0,1919	FARA OLIVANA CON SOLA	0,1634
CARBONATE	0,1667	CAVALLASCA	0,1939	CORMANO	0,2396	FELONICA	0,1400
CARDANO AL CAMPO	0,1407	CAVARGNA	0,1359	CORNA IMAGNA	0,1582	FENEGRÒ	0,1662
CARENNO	0,1865	CAVARIA CON PREMEZZO	0,1180	CORNALBA	0,1602	FERNO	0,1317
CARIMATE	0,1960	CAVENAGO D'ADDA	0,1277	CORNALE	0,1108	FERRERA DI VARESE	0,1027
CARLAZZO	0,1691	CAVENAGO DI BRIANZA	0,1960	CORNAREDO	0,2348	FERRERA ERBOGNONE	0,1117
CARNAGO	0,1113	CAVERNAGO	0,1780	CORNALE D'ADDA	0,1939	FIESCO	0,0874
CARNATE	0,2101	CAVRIANA	0,1700	CORNEGLIANO LAUDENSE	0,1461	FIESSE	0,1645
CAROBBO DEGLI ANGELI	0,1805	CAZZAGO BRABIA	0,1170	CORNO GIOVINE	0,1176	FIGINO SERENZA	0,1789
CARONA	0,1813	CAZZAGO SAN MARTINO	0,1942	CORNOVECCIO	0,1203	FILAGO	0,1646
CARONNO PERTUSELLA	0,1563	CAZZANO SANT'ANDREA	0,1631	CORREZZANA	0,1696	FILIGHERA	0,1035
CARONNO VARESINO	0,1263	CECIMA	0,0935	CORRIDO	0,1253	FINO DEL MONTE	0,1681
CARPENEDOLO	0,1611	CEDEGOLO	0,1418	CORSICO	0,2357	FINO MORNASCO	0,1978
CARPIANO	0,1678	CEDRASCO	0,0886	CORTE DE'CORTESE CON CIGNONE	0,1139	FIORANO AL SERIO	0,2141
CARUGATE	0,2328	CELLA DATI	0,0754	CORTE DEFRATI	0,0738	FLERO	0,2634
CARUGO	0,1804	CELLATICA	0,2656	CORTE FRANCA	0,2084	FOMBIO	0,1286
CARVICO	0,1699	CENATE SOPRA	0,1954	CORTE PALASIO	0,1194	FONTANELLA	0,1580
CASALBUTTANO ED UNITI	0,1222	CENATE SOTTO	0,1954	CORTENO GOLGI	0,1476	FONTENO	0,1308
CASALE CREMASCO-VIDOLASCO	0,1162	CENE	0,1872	CORTENOVA	0,1540	FOPPOLO	0,1898
CASALE LITTA	0,1173	CERANO D'INTELVI	0,1527	CORTENOVA	0,1634	FORCOLA	0,0853
CASALETTO CEREDANO	0,0939	CERANOVA	0,1344	CORTEOLONA	0,0962	FORESTO SPARSO	0,1643
CASALETTO DI SOPRA	0,0916	CERCINO	0,0822	CORVINO SAN QUIRICO	0,0679	FORMIGARA	0,0682
CASALETTO LODIGIANO	0,1425	CERESARA	0,0996	CORZANO	0,1388	FORNANO SAN GIOVANNI	0,1646
CASALETTO VAPRIO	0,1056	CERETE	0,1602	COSIO VALTELLINO	0,0946	FORTUNAGO	0,0700
CASALMAGGIORE	0,1069	CERETTO LOMELLINA	0,1132	COSTA DE'NOBILI	0,0967	FRASCAROLO	0,1222
CASALMACCO	0,1412	CERNAGNO	0,1121	COSTA DI MEZZATE	0,1805	FURIANO VALLE IMAGNA	0,1582
CASALMORANO	0,0689	CERIANO LAGHETTO	0,1737	COSTA DI SERINA	0,1683	FUSINE	0,0856
CASALMORO	0,1022	CERMENATE	0,1691	COSTA MASNAGA	0,2058	GABBIONETA-BINANUOVA	0,0628
CASALOLDO	0,1021	CERNOBBIO	0,2913	COSTA VALLE IMAGNA	0,1575	GADESCO-PIEVE DELMONA	0,0695
CASALPUSTERLENGO	0,1615	CERNUSCO LOMBARDO	0,2255	COSTA VOLPINO	0,2250	GAGLIANO	0,1817
CASALROMANO	0,0845	CERNUSCO SUL NAVIGLIO	0,2931	COVO	0,1634	GALBIATE	0,1933
CASALZUIGNO	0,1098	CERRO AL LAMBRO	0,1798	COZZO	0,0760	GALGAGNANO	0,1251
CASANOVA LONATI	0,1001	CERRO MAGGIORE	0,1765	CRANDOLA VALSASSINA	0,1617	GALLARATE	0,1832
CASARGO	0,1479	CERTOSA DI PAVIA	0,1216	CREDARO	0,1836	GALLIATE LOMBARDO	0,1112
CASARILE	0,1393	CERVENO	0,1401	CREDERA RUBBIANO	0,0692	GALLIOLA	0,1114
CASASCO D'INTELVI	0,1511	CERVESINA	0,0831	CREMA	0,1563	GAMBARA	0,1683
CASATENOVO	0,2384	CERVIGNANO D'ADDA	0,1266	CREMELLA	0,2096	GAMBARANA	0,1256
CASATISMA	0,1169	CESANA BRIANZA	0,1911	CREMENAGA	0,1197	GAMBOLO'	0,1255
CASAZZA	0,2061	CESANO BOSCONI	0,2281	CREMENO	0,2022	GANDELLINO	0,1681
CASCIAGO	0,1354	CESANO MADERNO	0,2085	CREMIA	0,1550	GANDINO	0,2035
CASEI GEROLA	0,1223	CESATE	0,1852	CREMONA	0,1820	GANDOSSO	0,1722
CASELLE LANDI	0,1213	CETO	0,1404	CREMOSANO	0,0970	GARBAGNATE MILANESE	0,1956
CASELLE LURANI	0,1361	CEVO	0,1165	CRESPATICA	0,1194	GARBAGNATE MONASTERO	0,1891
CASIRATE D'ADDA	0,1646	CHIARI	0,2322	CROSIO DELLA VALLE	0,1084	GARDONE RIVIERA	0,4238
CASLINO D'ERBA	0,1613	CHIAVENNA	0,1469	CROTTA D'ADDA	0,0678	GARDONE VAL TROMPIA	0,2036
CASNATE CON BERNATE	0,1958	CHIESA IN VALMALENCO	0,2511	CUASSO AL MONTE	0,1099	GARGNANO	0,3479
CASNIGO	0,2035	CHIEVE	0,0728	CUCCIAGO	0,1756	GARLASCO	0,1419
CASORATE PRIMO	0,1603	CHIGNOLO D'ISOLA	0,1699	CUGGIONO	0,1663	GARLATE	0,1847
CASORATE SEMPIONE	0,1293	CHIGNOLO PO	0,1140	CUGLIATE-FABIASCO	0,1165	GARZENO	0,1277
CASOREZZO	0,1592	CHIUDUNO	0,1708	CUMIGNANO SUL NAVIGLIO	0,0669	GAVARDO	0,2078
CASPOGGIO	0,2234	CHIURO	0,0944	CUNARDO	0,1195	GAVERINA TERME	0,1646
CASSAGO BRIANZA	0,1958	CICOGNOLO	0,0750	CURA CARPIGNANO	0,0935	GAVIRATE	0,1601
CASSANO D'ADDA	0,2135	CIGOGNOLA	0,1028	CURIGLIA CON MONTEVIASCO	0,1109	GAZZOLO DEGLI IPPOLITI	0,1275
CASSANO MAGNAGO	0,1355	CIGOLE	0,1319	CURNO	0,2866	GAZZADA SCHIANO	0,1263
CASSANO VALCUVIA	0,0991	CILAVEGNA	0,1225	CURTATONE	0,1566	GAZZANIGA	0,2035
CASSIGLIO	0,1301	CIMBERGO	0,1143	CUSAGO	0,2594	GAZZUOLO	0,1296
CASSINA DEPECCHI	0,2286	CINGIA DE'BOTTI	0,0903	CUSANO MILANINO	0,2700	GEMONIO	0,1306
CASSINA RIZZARDI	0,1942	CINISELLO BALSAMO	0,2298	CUSINO	0,1345	GENIVOLTA	0,0851
CASSINA VALSASSINA	0,1906	CINO	0,0864	CUSIO	0,1602	GENZONE	0,1024
CASSINETTA DI LUGAGNANO	0,1596	CRIMIDO	0,1662	CUVEGLIO	0,1097	GERA LARIO	0,1503
CASSOLNOVO	0,1732	CISANO BERGAMASCO	0,1699	CUVIO	0,1085	GERENZAGO	0,1024
CASTANA	0,0818	CISERANO	0,1954	DAIRAGO	0,1749	GERENZANO	0,1313
CASTANO PRIMO	0,1675	CISLAGO	0,1313	DALMINE	0,2588	GERMASINO	0,1332
CASTEGGIO	0,1005	CISLIANO	0,1845	DARFO BOARIO TERME	0,1848	GERMIGNAGA	0,1269
CASTEGNATO	0,2034	CITTIGLIO	0,1149	DAVERIO	0,1160	GEROLA ALTA	0,1084
CASTEL D'ARIO	0,1438	CIVATE	0,2049	DAZIO	0,0876	GEROSA	0,1301
CASTEL GABBIANO	0,0751	CIVENNA	0,1849	DELEBIO	0,0915	GERRE DE'CAPRIOLI	0,0691
CASTEL GOFFREDO	0,1607	CIVIDATE AL PIANO	0,1699	DELLO	0,1453	GESSATE	0,2214
CASTEL MELLA	0,2268	CIVIDATE CAMUNO	0,1628	DEROVERE	0,0724	GHEDI	0,2036
CASTEL ROZZONE	0,1444	CIVO	0,0831	DERVIO	0,1912	GHISALBA	0,1780
CASTELBELFORTE	0,1493	CLAINO CON OSTENO	0,1695	DESENZANO DEL GARDA	0,3050	GIANICO	0,1267
CASTELCOVATI	0,1453	CLIVIO	0,1142	DESIO	0,2043	GIRONICO	0,1886
CASTELDIDONE	0,0737	CLUSONE	0,2949	DIZZASCO	0,1608	GIUSSAGO	0,0865
CASTELLANZA	0,1575	COCCAGLIO	0,1992	DOLZAGO	0,1796	GIUSSANO	0,1872
CASTELLEONE	0,1184	COCQUIO-TREVISAGO	0,1332	DOMASO	0,1787	GODIASCO	0,1207
CASTELLETTO DI BRANDUZZO	0,1169	CODEVILLA	0,1235	DONGO	0,1791	GOITO	0,1615
CASTELLI CALEPIO	0,2265	CODOGNO	0,1708	DORIO	0,1682	GOLASECCA	0,1064
CASTELLO CABIAGLIO	0,1149	COGLIATE	0,1715	DORNO	0,0906	GOLFERENZO	0,0595



Elenco, per Regione, dei Comuni e del relativo livello dei canoni di locazione degli immobili

GOMBITO	0,0677	LONATE CEPPINO	0,1079	MOGLIA	0,1496	OSMATE	0,1287
GONZAGA	0,1513	LONATE POZZOLO	0,1288	MOIO DE'CALVI	0,1301	OSNAGO	0,2107
GORDONA	0,0848	LONATO	0,2408	MOLTENO	0,1858	OSPEDALETTO LODIGIANO	0,1280
GORGONZOLA	0,2345	LONGHENA	0,1410	MOLTRASIO	0,2277	OSPITALETTO	0,2281
GORLA MAGGIORE	0,1211	LONGONE AL SEGRINO	0,1507	MONASTEROLO DEL CASTELLO	0,2025	OSSAGO LODIGIANO	0,1355
GORLA MINORE	0,1255	LOSINE	0,1158	MONGUZZO	0,1683	OSSIMO	0,1167
GORLAGO	0,1796	LOVERE	0,2725	MONIGA DEL GARDA	0,3556	OSSONA	0,1528
GORLE	0,2548	LOVERO	0,0977	MONNO	0,1317	OSSUCCIO	0,2487
GORNATE-OLONA	0,1111	LOZIO	0,1158	MONTAGNA IN VALTELLINA	0,0993	OSTIANO	0,0862
GORNO	0,1609	LOZZA	0,1165	MONTALTO PAVESE	0,0818	OSTIGLIA	0,1338
GOTTOLENGO	0,1368	LUINO	0,1738	MONTANASO LOMBARDO	0,1439	OTTOBIANO	0,1100
GRAFFIGNANA	0,1381	LUISAGO	0,1887	MONTANO LUCINO	0,1909	OZZERO	0,1368
GRANDATE	0,1984	LUMEZZANE	0,2167	MONTE CREMASCO	0,1013	PADENGHE SUL GARDA	0,3371
GRANDOLA ED UNITI	0,1313	LUNGAVILLA	0,1005	MONTE ISOLA	0,2252	PADERNO D'ADDA	0,1953
GRANTOLA	0,1270	LURAGO D'ERBA	0,1777	MONTE MARENZO	0,1733	PADERNO DUGNANO	0,2579
GRASSOBBIO	0,2257	LURAGO MARINONE	0,1624	MONTEBELLO DELLA BATTAGLIA	0,1005	PADERNO FRANCIACORTA	0,2431
GRAVEDONA	0,1886	LURANO	0,1407	MONTECALVO VERSIGLIA	0,0777	PADERNO PONCHIELLI	0,0701
GRAVELLONA LOMELLINA	0,1356	LURATE CACCIVIO	0,1780	MONTECRINO VALTRAVAGLIA	0,1095	PAGAZZANO	0,1646
GREZZAGO	0,1756	LUVINATE	0,1404	MONTELLO	0,1708	PAGNONA	0,1188
GRIANTE	0,2868	LUZZANA	0,1646	MONTEMEZZO	0,1240	PAISCO LOVENO	0,1079
GROMO	0,1609	MACCAGNO	0,1242	MONTESCANO	0,1055	PAITONE	0,2348
GRONE	0,1352	MACCASTORNA	0,1154	MONTESEGALE	0,1159	PALADINA	0,2220
GRONTARDO	0,0684	MACHERIO	0,1892	MONTEVECCCHIA	0,2171	PALAZZAGO	0,1829
GROPELLO CAIROLI	0,1170	MACLODIO	0,1477	MONTICELLI BRUSATI	0,2592	PALAZZO PIGNANO	0,1068
GROSIO	0,0992	MADESIMO	0,4550	MONTICELLI PAVESE	0,1197	PALAZZOLO SULL'OGLIO	0,2554
GROSOTTO	0,0941	MADIGNANO	0,1043	MONTICELLI BRIANZA	0,1924	PALESTRO	0,0707
GRUMELLO CREMONESE ED UNITI	0,0711	MADONE	0,1780	MONTICHIARI	0,2479	PALOSCO	0,1699
GRUMELLO DEL MONTE	0,2217	MAGASA	0,0872	MONTIRONE	0,2036	PANCARANA	0,0707
GUANZATE	0,1856	MAGENTA	0,2090	MONTODINE	0,0674	PANDINO	0,1277
GUARDAMIGLIO	0,1438	MAGHERNO	0,0808	MONTORFANO	0,2148	PANTIGLIATE	0,1674
GUIDO VISCONTI	0,1554	MAGNACAVALLO	0,1312	MONTU' BECCARIA	0,0875	PARABIAGO	0,2188
GUIDIZZOLO	0,1643	MAGNAGO	0,1593	MONVALLE	0,1219	PARATICO	0,2356
GUSSAGO	0,2608	MAGREGLIO	0,1849	MONZA	0,2760	PARE'	0,1726
GUSSOLA	0,0698	MAIRAGO	0,1133	MONZAMBANO	0,1688	PARLASCO	0,1452
IDRO	0,1846	MAIRANO	0,1830	MORAZZONE	0,1224	PARONA	0,1116
IMBERSAGO	0,1912	MALAGNINO	0,0868	MORBEGNO	0,1402	PARRE	0,1797
INARZO	0,1216	MALEGO	0,1191	MORENGO	0,1646	PARZANICA	0,1643
INCUDINE	0,1316	MALEO	0,1186	MORIMONDO	0,1471	PASPARDO	0,1167
INDUNO OLONA	0,1643	MALGESSO	0,1184	MORNAGO	0,1067	PASSIRANO	0,2263
INTROBIO	0,1857	MALGRATE	0,2331	MORNICO AL SERIO	0,1699	PASTURO	0,1530
INTROZZO	0,1744	MALNATE	0,1466	MORNICO LOSANA	0,0679	PAULLO	0,1898
INVERIGO	0,1666	MALONNO	0,1247	MORTARA	0,1132	PAVIA	0,2000
INVERNO E MONTELEONE	0,1216	MANDELLO DEL LARIO	0,2531	MORTERONE	0,1465	PAVONE DEL MELLA	0,1750
INVERUNO	0,1814	MANERBA DEL GARDA	0,3786	MOSCAZZANO	0,1148	PEDESINA	0,0777
INZAGO	0,1979	MANERBIO	0,2405	MOTTA BALUFFI	0,0719	PEDRENGO	0,2076
IRMA	0,1333	MANTELLO	0,0845	MOTTA VISCONTI	0,1525	PEGLIO	0,1245
ISEO	0,2574	MANTOVA	0,1826	MOTTEGGIANA	0,1482	PEGOGNAGA	0,1508
ISOLA DI FONDRÀ	0,1301	MAPELLO	0,1910	MOZZANICA	0,1727	PEIA	0,1698
ISOLA DOVARESE	0,0697	MARCALLO CON CASONE	0,1810	MOZZATE	0,1772	PELLIO INTELVI	0,1621
ISORELLA	0,1502	MARCARIA	0,1471	MOZZO	0,2524	PEREGO	0,1870
ISPRÀ	0,1373	MARCIENO	0,1768	MUGGIO'	0,2180	PERLEDO	0,1808
ISSO	0,1360	MARCHIROLO	0,1134	MULAZZANO	0,1525	PERO	0,2510
IZANO	0,0688	MARCIGNAGO	0,0791	MURA	0,1097	PERSICO DOSIMO	0,1117
JERAGO CON ORAGO	0,1169	MARGNO	0,1339	MUSCOLINE	0,2121	PERTICA ALTA	0,0973
LACCHIARELLA	0,1831	MARIANA MANTOVANA	0,0904	MUSSO	0,1590	PERTICA BASSA	0,0973
LAGLIO	0,2695	MARIANO COMENSE	0,2551	NAVE	0,2150	PESCAROLO ED UNITI	0,0724
LAINATE	0,1989	MARMENTINO	0,0905	NEMBRO	0,2887	PESCATÈ	0,1867
LAINO	0,1348	MARMIROLO	0,1635	NERVIANO	0,2093	PESCHIERA BORROMEO	0,2405
LALLIO	0,2196	MARNATE	0,1361	NESSO	0,1748	PESSANO CON BORNAGO	0,2170
LAMBRUGO	0,1707	MARONE	0,1895	NIARDO	0,1286	PESSINA CREMONESE	0,0668
LANDRIANO	0,2103	MARTIGNANA DI PO	0,0705	NIBIONNO	0,1977	PEZZAZE	0,1423
LANGOSCO	0,0435	MARTINENGO	0,1874	NICORVO	0,0715	PIADENA	0,0775
LANZADA	0,2078	MARUDO	0,1355	NOSATE	0,1435	PIAN CAMUNO	0,1499
LANZO D'INTELVI	0,2034	MARZANO	0,1384	NOVA MILANESE	0,2324	PIANCOGNO	0,1480
LARDIRAGO	0,1344	MARZIO	0,1104	NOVATE MEZZOLA	0,0894	PIANELLO DEL LARIO	0,1590
LASNIGO	0,1438	MASATE	0,2031	NOVATE MILANESE	0,2507	PIANENGO	0,0733
LAVENA PONTE TRESA	0,1552	MASCIAGO PRIMO	0,1019	NOVEDRATE	0,1734	PIANICO	0,1571
LAVENO-MOMBELLO	0,1510	MASLIANICO	0,2105	NOVIGLIO	0,1365	PIANTEDO	0,0910
LAVENONE	0,1284	MASSALENGO	0,1305	NUVOLENTA	0,2433	PIARIO	0,1602
LAZZATE	0,1591	MAZZANO	0,2388	NUVOLERA	0,2318	PIATEDA	0,0916
LECCO	0,2175	MAZZO DI VALTELLINA	0,0895	ODOLO	0,1817	PIAZZA BREMBANA	0,2005
LEFFE	0,2035	MEDA	0,2084	OFFANENGO	0,1392	PIAZZATORRE	0,2000
LEGGIUNO	0,1166	MEDE	0,1010	OFFLAGA	0,1427	PIAZZOLO	0,1301
LEGNANO	0,2149	MEDIGLIA	0,1718	OGGIONA CON SANTO STEFANO	0,1162	PIERANICA	0,0708
LENNA	0,1602	MEDOLAGO	0,1699	OGGIONO	0,2068	PIETRA DE'GIORGI	0,0818
LENNO	0,2437	MEDOLE	0,1498	OLEVANO DI LOMELLINA	0,1132	PIEVE ALBIGNOLA	0,0711
LENO	0,1640	MELEGNANO	0,2570	OLGIATE COMASCO	0,1781	PIEVE D'OLMI	0,0708
LENTATE SUL SEVESO	0,1737	MELETTI	0,1203	OLGIATE MOLGORA	0,1894	PIEVE DEL CAIRO	0,0951
LESMO	0,2228	MELLO	0,0810	OLGIATE OLONA	0,1628	PIEVE DI CORIANO	0,1346
LEVATE	0,1699	MELZO	0,2504	OLGINATE	0,1814	PIEVE EMANUELE	0,2034
LEZZENO	0,1898	MENAGGIO	0,2231	OLIVA GESSI	0,0679	PIEVE FISIRAGA	0,1370
LIERNA	0,2059	MENAROLA	0,0720	OLIVETO LARIO	0,1525	PIEVE PORTO MORONE	0,0718
LIMBIATE	0,2054	MENCONICO	0,0830	OLMENETA	0,0682	PIEVE SAN GIACOMO	0,1104
LIMDO COMASCO	0,1656	MERATE	0,2536	OLMO AL BREMBO	0,1301	PIGRA	0,1348
LIMONE SUL GARDA	0,2779	MERCALLO	0,1190	OLTRE IL COLLE	0,1923	PINAROLO PO	0,1049
LINAROLO	0,1041	MERLINO	0,1252	OLTRESSENDA ALTA	0,1359	PINO SULLA SPONDA DEL LAGO	0,0968
LIPOMO	0,2105	MERONE	0,1683	OLTRONA DI SAN MAMETTE	0,1822	MAGGIOR	
LIRIO	0,0818	MESE	0,0990	OME	0,2628	PIOLTELLO	0,2313
LISCATE	0,2041	MESENZANA	0,1193	ONETA	0,1602	PISOGNE	0,1837
LISSONE	0,2283	MESERO	0,1593	ONO SAN PIETRO	0,1232	PIUBEGA	0,0855
LIVIGNO	0,5055	MEZZAGO	0,1847	ONORE	0,1716	PIURO	0,0830
LIVO	0,1208	MEZZANA BIGLI	0,1084	OPERA	0,2449	PIZZALE	0,1889
LIVRAGA	0,1355	MEZZANA RABATTONE	0,0740	ORIGGIO	0,1423	PIZZIGHETTONE	0,1065
LOCATE DI TRIULZI	0,1996	MEZZANINO	0,0982	ORINO	0,1186	PLESIO	0,1247
LOCATE VARESINO	0,1647	MEZZEGRA	0,2871	ORIO AL SERIO	0,2356	POGGIO RUSCO	0,1563
LOCATELLO	0,1420	MEZZOLDI	0,1747	ORIO LITTA	0,1197	POGGIRIDENTI	0,0966
LODI	0,2520	MILANO	0,3983	ORNAGO	0,1912	POGLIANO MILANESE	0,1854
LODI VECCHIO	0,1530	MILZANO	0,1535	ORNICA	0,1301	POGNANA LARIO	0,1805
LODRINO	0,1433	MIRADOLE TERME	0,1225	ORSENIAGO	0,1829	POGNANO	0,1699
LOGRATO	0,1761	MISANO DI GERA D'ADDA	0,1646	ORZINUOVI	0,2355	POLAVENO	0,1939
LOMAGNA	0,2133	MISINTO	0,1716	ORZIVECCHI	0,1714	POLPENAZZE DEL GARDA	0,2607
LOMAZZO	0,1768	MISSAGLIA	0,2221	OSIO SOPRA	0,2274	POMPIANO	0,1480
LOMELLO	0,0924	MOGGIO	0,1680	OSIO SOTTO	0,2274	POMPONESCO	0,1274



Elenco, per Regione, dei Comuni e del relativo livello dei canoni di locazione degli immobili

PONCARALE	0,2352	ROTA D'IMAGNA	0,1582	SESTO CALENDE	0,1344	TREMOSINE	0,2080
PONNA	0,1319	ROVAGNATE	0,2082	SESTO ED UNITI	0,0736	TRENZANO	0,1461
PONTE DI LEGNO	0,4159	ROVATO	0,2524	SESTO SAN GIOVANNI	0,2936	TRESCORE BALNEARIO	0,2235
PONTE IN VALTELLINA	0,0978	ROVELLASCA	0,1753	SETTALA	0,1860	TRESCORE CREMASCO	0,0729
PONTE LAMBRO	0,1452	ROVELLO PORRO	0,1694	SETTIMO MILANESE	0,2213	TRESIVIO	0,0981
PONTE NIZZA	0,0789	ROVERBELLA	0,1486	SEVESO	0,2044	TREVIGLIO	0,2970
PONTE NOSSA	0,1797	ROVESCALA	0,0917	SILVANO PIETRA	0,1108	TREVIOLLO	0,2220
PONTE SAN PIETRO	0,2942	ROVETTA	0,1709	SIRMIONE	0,4726	TREVISIO BRESCIANO	0,1192
PONTERANICA	0,2626	ROZZANO	0,2184	SIRONE	0,1749	TREZZANO ROSA	0,1858
PONTEVICO	0,1760	RUDIANO	0,1512	SIRTORI	0,1788	TREZZANO SUL NAVIGLIO	0,1973
PONTI SUL MINCIO	0,1665	RUINO	0,0643	SIZIANO	0,2198	TREZZO SULL'ADDA	0,1802
PONTIDA	0,1699	SABBIO CHIESE	0,1977	SOIANO DEL LAGO	0,2818	TREZZONE	0,1185
PONTIROLO NUOVO	0,1817	SABBIONETA	0,1296	SOLARO	0,1883	TRIBIANO	0,1663
PONTOGLIO	0,1776	SALA COMACINA	0,2539	SOLAROLO RAINERIO	0,0674	TRIGOLO	0,0712
PORLEZZA	0,1906	SALE MARASINO	0,1926	SOLBIATE	0,1685	TRIU'GGIO	0,1883
PORTALBERA	0,1019	SALERANO SUL LAMBRO	0,1415	SOLBIATE ARNO	0,1162	TRIVOLZZO	0,1099
PORTO CERESIO	0,1236	SALO'	0,4547	SOLBIATE OLONA	0,1379	TROMELLO	0,1228
PORTO MANTOVANO	0,1673	SALTRIO	0,1148	SOLFERINO	0,1700	TRONZANO LAGO MAGGIORE	0,0862
PORTO VALTRAVAGLIA	0,1147	SALVIROLA	0,0718	SOLTO COLLINA	0,1987	TROVO	0,1113
POSTALESIO	0,0968	SAMARATE	0,1385	SOLZA	0,1699	TRUCCAZZANO	0,1899
POZZAGLIO ED UNITI	0,1006	SAMOLACO	0,0828	SOMAGLIA	0,1224	TURANO LODIGIANO	0,1172
POZZO D'ADDA	0,1756	SAN BARTOLOMEO VAL CAVARGNA	0,1301	SOMMA LOMBARDO	0,1167	TURATE	0,1756
POZZOLENGO	0,1948	SAN BASSANO	0,0700	SOMMO	0,0764	TURBIGO	0,1456
POZZUOLO MARTESANA	0,1959	SAN BENEDETTO PO	0,1508	SONCINO	0,0954	UBIALE CLANEZZO	0,1301
PRADALUNGA	0,1858	SAN CIPRIANO PO	0,1142	SONDALO	0,1146	UBOLDO	0,1423
PRALBOINO	0,1542	SAN COLOMBANO AL LAMBRO	0,1192	SONDRIO	0,1871	UGGIATE-TREVANO	0,1682
PRATA CAMPORACCIO	0,1027	SAN DAMIANO AL COLLE	0,0917	SONGAVAZZO	0,1796	URAGO D'OGGIO	0,1869
PREDORE	0,2518	SAN DANIELE PO	0,0704	SONICO	0,1140	URGNANO	0,1793
PREGNANA MILANESE	0,1687	SAN DONATO MILANESE	0,2576	SORDIO	0,1523	USMATE VELATE	0,1824
PREMANA	0,1440	SAN FEDELE INTELVI	0,1818	SORESINA	0,1117	VAIANO CREMASCO	0,1034
PREMOLO	0,1602	SAN FELICE DEL BENACO	0,2907	SORICO	0,1801	VAILATE	0,1044
PRESEGLIE	0,1540	SAN FERMO DELLA BATTAGLIA	0,1855	SORISOLE	0,2272	VAL DI NIZZA	0,0943
PRESEZZO	0,1910	SAN FIORANO	0,1194	SORMANO	0,1232	VAL MASINO	0,1079
PRESTINE	0,1172	SAN GENESIO ED UNITI	0,1299	SOSPIRO	0,1050	VAL REZZO	0,1291
PREVALLE	0,2284	SAN GERVASIO BRESCIANO	0,1485	SOTTO IL MONTE GIOVANNI XXIII	0,1780	VALBONDIONE	0,1855
PRIMALUNA	0,1396	SAN GIACOMO DELLE SEGNALE	0,1280	SOVERE	0,1584	VALBREMBO	0,2139
PROSERPIO	0,1588	SAN GIACOMO FILIPPO	0,1428	SOVICO	0,1843	VALBRONA	0,1703
PROVAGLIO D'ISEO	0,2363	SAN GIORGIO DI LOMELLINA	0,1174	SPESSA	0,0965	VALDIDENTRO	0,2715
PROVAGLIO VAL SABBIA	0,0945	SAN GIORGIO DI MANTOVA	0,1624	SPINADESCO	0,0793	VALDISOTTO	0,2477
PUEGNAGO SUL GARDA	0,2479	SAN GIORGIO SU LEGNANO	0,1607	SPINEDA	0,0624	VALEGGIO	0,1077
PUMENENGO	0,1580	SAN GIOVANNI BIANCO	0,2142	SPINO D'ADDA	0,1151	VALERA FRATTA	0,1384
PUSIANO	0,1811	SAN GIOVANNI DEL DOSSO	0,1254	SPINONE AL LAGO	0,1646	VALFURVA	0,2975
QUINGENTOLE	0,1254	SAN GIOVANNI IN CROCE	0,0726	SPIRANO	0,1699	VALGAINNA	0,1062
QUINTANO	0,0699	SAN GIULIANO MILANESE	0,1927	SPRIANA	0,0934	VALGOGGIO	0,1369
QUINZANO D'OGGIO	0,1904	SAN MARTINO DALL'ARGINE	0,1292	STAGNO LOMBARDO	0,0720	VALGREGHENTINO	0,1537
QUISTELLO	0,1286	SAN MARTINO DEL LAGO	0,0636	STAZZONA	0,1195	VALLE LOMELLINA	0,1245
RAMPONIO VERNA	0,1380	SAN MARTINO IN STRADA	0,1458	STEAZZANO	0,2372	VALLE SALIMBENE	0,1025
RANCIO VALCUVIA	0,1150	SAN MARTINO SICCOMARIO	0,1224	STRADELLA	0,1414	VALLEVE	0,1634
RANCO	0,1325	SAN NAZZARO VAL CAVARGNA	0,1245	STROZZA	0,1642	VALLIO TERME	0,1736
RANICA	0,2236	SAN PAOLO	0,1494	SUARDI	0,1056	VALMADRERA	0,2014
RANZANICO	0,1844	SAN PAOLO D'ARGON	0,1970	SUEGLIO	0,1368	VALMOREA	0,1760
RASURA	0,0834	SAN PELLEGRINO TERME	0,2300	SUELLO	0,1666	VALNEGRA	0,1352
REA	0,0793	SAN ROCCO AL PORTO	0,1281	SUISIO	0,1699	VALECCA	0,1358
REDAVALLE	0,1421	SAN SIRO	0,1429	SULBIATE	0,1904	VALSOLDA	0,2447
REDONDESCO	0,0738	SAN VITTORE OLONA	0,2044	SULZANO	0,1794	VALTORTA	0,1555
REMEDELLO	0,1700	SAN ZENO NAVIGLIO	0,2350	SUMIRAGO	0,1329	VALVERDE	0,0700
RENATE	0,1844	SAN ZENONE AL LAMBRO	0,1758	SUSTINENTE	0,1397	VALVESTINO	0,1104
RESCALDINA	0,1764	SAN ZENONE AL PO	0,0965	SUZZARA	0,1451	VANZAGHELLO	0,1512
RETORBIDO	0,1317	SANGIANO	0,1079	TACENO	0,1511	VANZAGO	0,1847
REVERE	0,1312	SANNAZZARO DE'BURGONDI	0,0999	TAINO	0,1482	VAPRIO D'ADDA	0,1848
REZZAGO	0,1260	SANT'ALESSIO CON VIALONE	0,1344	TALAMONA	0,0999	VARANO BORGGI	0,1241
REZZATO	0,2272	SANT'ANGELO LODIGIANO	0,1837	TALEGGIO	0,1555	VAREDO	0,1951
RHO	0,2535	SANT'ANGELO LOMELLINA	0,1061	TARTANO	0,1360	VARENNA	0,2125
RICENGO	0,0700	SANT'OMOBONO IMAGNA	0,1890	TAVAZZANO CON VILLAVESCO	0,1440	VARESE	0,2232
RIPALTA ARPINA	0,0768	SANTA BRIGIDA	0,1301	TAVERNERIO	0,1914	VARZI	0,1082
RIPALTA CREMASCA	0,0771	SANTA CRISTINA E BISSONE	0,1094	TAVERNOLA BERGAMASCA	0,2369	VEDANO AL LAMBRO	0,2940
RIPALTA GUERINA	0,0761	SANTA GIULETTA	0,1028	TAVERNOLE SUL MELLA	0,1154	VEDANO OLONA	0,1244
RIVA DI SOLTÒ	0,2249	SANTA MARGHERITA DI STAFFORA	0,1001	TEGLIO	0,1124	VEDDASCA	0,1041
RIVANAZZANO	0,1235	SANTA MARIA DELLA VERSA	0,0875	TELGATE	0,1780	VEDESETA	0,1555
RIVAROLO DEL RE ED UNITI	0,0714	SANTA MARIA HOE'	0,1646	TEMU'	0,2698	VEDEGGIO CON COLZANO	0,1752
RIVAROLO MANTOVANO	0,1326	SANTO STEFANO LODIGIANO	0,1163	TERNATE	0,1219	VELESO	0,1260
RIVOLTA D'ADDA	0,1314	SANTO STEFANO TICINO	0,1670	TERNO D'ISOLA	0,1780	VELEZZO LOMELLINA	0,0924
ROBBIATE	0,2313	SAREZZO	0,1973	TERRANOVA DEI PASSERINI	0,1164	VELLEZZO BELLINI	0,0740
ROBBIO	0,0671	SARNICO	0,3548	TICENGO	0,0707	VENDROGNO	0,1541
ROBECCHETTO CON INDUINO	0,1383	SARONNO	0,2243	TIGNALE	0,2190	VENEGONO INFERIORE	0,1205
ROBECCO D'OGGIO	0,0995	SARTIRANA LOMELLINA	0,1008	TIRANO	0,1439	VENEGONO SUPERIORE	0,1251
ROBECCO PAVESE	0,1169	SAVIORE DELL'ADAMELLO	0,1131	TORBOLLE CASAGLIA	0,1882	VENIANO	0,1807
ROBECCO SUL NAVIGLIO	0,1535	SCALDASOLE	0,1094	TORLINO VIMERCATI	0,0725	VERANO BRIANZA	0,1789
ROCCA DE'GIORGII	0,0595	SCANDOLARA RAVARA	0,0727	TORNATA	0,0681	VERCANA	0,1243
ROCCA SUSELLA	0,1273	SCANDOLARA RIPA D'OGGIO	0,0724	TORNO	0,2362	VERCEIA	0,1139
ROCCAFRANCA	0,1650	SCANZOROSCIATE	0,2277	TORRAZZA COSTE	0,1235	VERCURAGO	0,1916
RODANO	0,1883	SCHIGNANO	0,1669	TORRE BERETTI E CASTELLARO	0,0951	VERDELLINO	0,1954
RODENGO-SAIANO	0,2598	SCHILPARIO	0,2033	TORRE BOLDONE	0,2524	VERDELLO	0,1954
RODERO	0,1387	SCHIVENOGLIA	0,1254	TORRE D'ARESE	0,1384	VERDERIO INFERIORE	0,1779
RODIGO	0,1496	SECUGNAGO	0,1221	TORRE D'ISOLA	0,1138	VERDERIO SUPERIORE	0,1785
ROE' VOLCIANO	0,2404	SEDRIANO	0,1733	TORRE DE'BUSI	0,1760	VERGHATE	0,1327
ROGENO	0,1847	SEDRINA	0,1784	TORRE D'ENEGRI	0,0970	VERMEZZO	0,1541
ROGNANO	0,0990	SEGRATE	0,2709	TORRE DE'PICENARDI	0,0742	VERNATE	0,1341
ROGNO	0,1658	SELLERO	0,1193	TORRE DE'ROVERI	0,1738	VEROLANUOVA	0,1604
ROGOLO	0,0835	SELVINO	0,2222	TORRE DI SANTA MARIA	0,1148	VEROLAVECCHIA	0,1494
ROMAGNESE	0,0588	SEMANA	0,0924	TORRE PALLAVICINA	0,1580	VERRETTO	0,1036
ROMANENGO	0,0715	SENAGO	0,2114	TORREVECCHIA PIA	0,1054	VERRUA PO	0,0793
ROMANO DI LOMBARDIA	0,2874	SENIGA	0,1318	TORRICELLA DEL PIZZO	0,0624	VERTEMATE CON MINOPRIO	0,1857
RONAGO	0,1502	SENNA COMASCO	0,1687	TORRICELLA VERZATE	0,0679	VERTOVA	0,2035
RONCADELLE	0,2816	SENNA LODIGIANA	0,1172	TOSCOLANO-MADERNO	0,2889	VERVIO	0,0945
RONCARO	0,1031	SEREGNO	0,2389	TOVO DI SANT'AGATA	0,0949	VECOVATO	0,0869
RONCELLO	0,1697	SERGNANO	0,0744	TRADATE	0,1649	VESTONE	0,1838
RONCO BRIANTINO	0,1887	SERIATE	0,3150	TRAONA	0,0887	VESTRENO	0,1433
RONCOBELLO	0,1602	SERINA	0,1839	TRAVACO' SICCOMARIO	0,1398	VEZZA D'OGGIO	0,2002
RONCOFERRARO	0,1436	SERLE	0,1622	TRAVAGLIATO	0,2043	VIADANA	0,1509
RONCOLA	0,1582	SERMIDE	0,1232	TRAVEDONA-MONATE	0,1286	VIADANICA	0,1591
ROSASCO	0,0435	SERNIO	0,0940	TREMENICO	0,1369	VIGIGULFO	0,1884
ROSATE	0,1708	SERRAVALLE A PO	0,1377	TREMEZZO	0,2872	VIGANO SAN MARTINO	0,1646




Elenco, per Regione, dei Comuni e del relativo livello dei canoni di locazione degli immobili

RIPALIMOSANI	0,1476	BALDICHIERI D'ASTI	0,0527	BUSSOLENO	0,1527	CASTELLETTO CERVO	0,0516
ROCCAMANDOLFI	0,0575	BALDISSERO CANAVESE	0,1665	BUTTIGLIERA ALTA	0,2757	CASTELLETTO D'ERRO	0,0978
ROCCASCICURA	0,0976	BALDISSERO D'ALBA	0,1557	BUTTIGLIERA D'ASTI	0,0845	CASTELLETTO D'ORBA	0,1405
ROCCAVIVARA	0,0729	BALDISSERO TORINESE	0,2737	CABELLA LIGURE	0,1028	CASTELLETTO MERLI	0,0978
ROCCHETTA A VOLTURNO	0,1240	BALME	0,1545	CAFASSE	0,2161	CASTELLETTO MOLINA	0,0496
ROTELLO	0,0693	BALMUCCIA	0,1020	CALAMANDRANA	0,0541	CASTELLETTO MONFERRATO	0,1133
SALCITO	0,0653	BALOCCO	0,0682	CALASCA-CASTIGLIONE	0,0474	CASTELLETTO SOPRA TICINO	0,1394
SAN BIASE	0,0653	BALZOLA	0,1082	CALLABIANA	0,0419	CASTELLETTO STURA	0,1571
SAN FELICE DEL MOLISE	0,0653	BANCHETTE	0,1596	CALLIANO	0,0453	CASTELLETTO UZZONE	0,1176
SAN GIACOMO DEGLI SCHIAVONI	0,0947	BANNIO ANZINO	0,0606	CALOSSO	0,0835	CASTELLINALDO	0,1429
SAN GIOVANNI IN GALDO	0,0697	BARBANIA	0,1447	CALTIGNAGA	0,0855	CASTELLINO TANARO	0,1470
SAN GIULIANO DEL SANNIO	0,0693	BARBARESCO	0,1614	CALUSO	0,1727	CASTELLO DI ANNONE	0,0640
SAN GIULIANO DI PUGLIA	0,0611	BARDONECCHIA	0,0690	CAMAGNA MONFERRATO	0,0842	CASTELMAGNO	0,1541
SAN MARTINO IN PENSIILIS	0,0991	BARENGO	0,0654	CAMANDONA	0,0396	CASTELNUOVO BELBO	0,0438
SAN MASSIMO	0,1012	BARGE	0,1514	CAMBIANO	0,2559	CASTELNUOVO BORMIDA	0,0846
SAN PIETRO AVELLANA	0,0810	BAROLO	0,1614	CAMBIASCA	0,0779	CASTELNUOVO CALCEA	0,0409
SAN POLO MATESE	0,0693	BARONE CANAVESE	0,1615	CAMBURZANO	0,0597	CASTELNUOVO DI CEVA	0,1160
SANT'AGAPITO	0,0648	BASALIZZO	0,1256	CAMERANA	0,1186	CASTELNUOVO DON BOSCO	0,0798
SANT'ANGELO DEL PESCO	0,0810	BASSIGNANA	0,1393	CAMERANO CASASCO	0,0309	CASTELNUOVO NIGRA	0,1237
SANT'ANGELO LIMOSANO	0,0653	BASTIA MONDOVI'	0,1619	CAMERI	0,0985	CASTELNUOVO SCRIVIA	0,1581
SANTELENA SANNITA	0,0653	BATTIFOLLO	0,1205	CAMINO	0,1025	CASTELSPINA	0,1112
SANT'ELIA A PIANISI	0,0669	BAVENO	0,1296	CAMO	0,1253	CASTIGLIONE FALLETTO	0,1551
SANTA CROCE DI MAGLIANO	0,0729	BEE	0,0841	CAMPERTOGNO	0,2652	CASTIGLIONE TINELLA	0,1253
SANTA MARIA DEL MOLISE	0,1012	BEINASCO	0,2788	CAMPIGLIA CERVO	0,0281	CASTIGLIONE TORINESE	0,2399
SCAPOPOLI	0,1240	BEINETTE	0,1608	CAMPIGLIONE-FENILE	0,1635	CASINO	0,1232
SEPINO	0,0777	BELFORTE MONFERRATO	0,1359	CANALE	0,1563	CAVAGLIA'	0,0648
SESSANO DEL MOLISE	0,0653	BELGIRATE	0,1150	CANDELO	0,0811	CAVAGLIETTO	0,0734
SESTO CAMPANO	0,1077	BELLINO	0,1241	CANDIA CANAVESE	0,1611	CAVAGLIO D'AGOGNA	0,0640
SPINETE	0,0693	BELLINZAGO NOVARESE	0,0980	CANDIOLO	0,2678	CAVAGLIO-SPOCCIA	0,0440
TAVENNA	0,0653	BELVEDERE LANGHE	0,1655	CANELLI	0,0948	CAVAGNOLO	0,1978
TERMOLI	0,2185	BELVEGLIO	0,0463	CANISCHIO	0,1558	CAVALLERLEONE	0,1250
TORELLA DEL SANNIO	0,0653	BENE VAGIENNA	0,1682	CANNERO RIVIERA	0,1341	CAVALLERMAGGIORE	0,1679
TORO	0,0724	BENEVELLO	0,1578	CANNOBIO	0,1617	CAVALLIRIO	0,1014
TRIVENTO	0,0889	BENNA	0,0755	CANOSIO	0,1541	CAVATORE	0,1031
TUFARA	0,0669	BERGAMASCO	0,1017	CANTALUPA	0,2234	CAVOUR	0,1917
URURI	0,0693	BERGOLO	0,1183	CANTALUPO LIGURE	0,0919	CELLA MONTE	0,0796
VASTOGIRARDI	0,1091	BERNEZZO	0,1682	CANTARANA	0,0420	CELLARENGO	0,0912
VENAFRO	0,1087	BERZANO DI SAN PIETRO	0,0814	CANTOIRA	0,1588	CELLE DI MACRA	0,1541
VINCHIATURO	0,1230	BERZANO DI TORTONA	0,1091	CAPRAUNA	0,1457	CELLE ENOMONDO	0,0385
		BEURA-CARDEZZA	0,0758	CAPREZZO	0,0649	CELLIO	0,1072
		BIANDRATE	0,0877	CAPRIATA D'ORBA	0,1400	CENTALLO	0,1610
		BIANZE'	0,0453	CAPRIE	0,1571	CEPPO MORELLI	0,0541
		BIBIANA	0,1760	CAPRIGLIO	0,0503	CERANO	0,0830
		BIELLA	0,1473	CAPRILE	0,0339	CERCENASCO	0,1921
		BIOGLIO	0,0533	CARAGLIO	0,1804	CERES	0,1624
		BISTAGNO	0,1442	CARAMAGNA PIEMONTE	0,1620	CERESETO	0,0953
		BOBBIO PELLICE	0,1379	CARAVINO	0,1164	CERESOLE ALBA	0,1519
		BOCA	0,0663	CARBONARA SCRIVIA	0,1291	CERESOLE REALE	0,1886
		BOCCIOLETO	0,0994	CARCOFORO	0,1071	CERRETO CASTELLO	0,0731
		BOGNANCO	0,0613	CARDE	0,1297	CERRETO D'ASTI	0,0363
		BOGGOGNO	0,1006	CAREMA	0,1309	CERRETO GRUPE	0,1085
		BOLLENGO	0,1639	CARENTINO	0,1017	CERRETO LANGHE	0,1429
		BOLZANO NOVARESE	0,0971	CARESANA	0,0435	CERRINA MONFERRATO	0,1234
		BONVICINO	0,1232	CARESANABLOT	0,0885	CERRIONE	0,0673
		BORGARO TORINESE	0,3093	CAREZZANO	0,0949	CERRO TANARO	0,0542
		BORGHETTO DI BORBERA	0,1317	CARIGNANO	0,2341	CERVASCA	0,1770
		BORGIALLO	0,1388	CARISIO	0,0832	CERVATTO	0,1367
		BORGO D'ALE	0,0773	CARMAGNOLA	0,2469	CERVERE	0,1682
		BORGO SAN DALMAZZO	0,1745	CARPENETO	0,1268	CESANA TORINESE	0,4609
		BORGO SAN MARTINO	0,1149	CARPIGNANO SESIA	0,0795	CESARA	0,0483
		BORGO TICINO	0,0932	CARREGA LIGURE	0,0630	CESSOLE	0,0559
		BORGO VERCELLI	0,0729	CARROSI	0,1011	CEVA	0,1286
		BORGOFRANCO DIVREA	0,1314	CARRU'	0,1636	CHERASCO	0,1629
		BORGOLAVEZZARO	0,0715	CARTIGNANO	0,1524	CHIALAMBERTO	0,1601
		BORGOMALE	0,1543	CARTOSIO	0,1143	CHIANOCOCO	0,1602
		BORGOMANERO	0,1425	CASAL CERMEILLI	0,1209	CHIAVERANO	0,1452
		BORGOMASINO	0,1310	CASALBELTRAME	0,0654	CHIERI	0,3022
		BORGONE SUSA	0,1441	CASALBORGONE	0,1855	CHIESANUOVA	0,1327
		BORGORATTO ALESSANDRINO	0,1011	CASALE CORTE CERRO	0,0848	CHIOMONTE	0,1566
		BORGOSERIA	0,1567	CASALE MONFERRATO	0,1746	CHIUSA DI PESIO	0,1495
		BORRIANA	0,0524	CASALEGGIO BOIRO	0,1201	CHIUSA DI SAN MICHELE	0,1575
		BOSCO MARENGO	0,1284	CASALEGGIO NOVARA	0,0672	CHIUSANO D'ASTI	0,0455
		BOSCONERO	0,1705	CASALGRASSO	0,1508	CHIVASSO	0,2361
		BOSIA	0,1578	CASALINO	0,0649	CICONIO	0,1793
		BOSIO	0,1197	CASALNOCETO	0,1365	CIGLIANO	0,0818
		BOSSOLASCO	0,1244	CASALVOLONE	0,0676	CIGLIE'	0,1470
		BOVES	0,1643	CASANOVA ELVO	0,0466	CINAGLIO	0,0437
		BOZZOLE	0,1085	CASAPINTA	0,0453	CINTANO	0,1399
		BRA	0,1604	CASASCO	0,0941	CINZANO	0,1890
		BRANDIZZO	0,2501	CASCINETTE DIVREA	0,1457	CIRIE'	0,3207
		BREIA	0,1059	CASELETTE	0,2106	CISSONE	0,1429
		BRIAGLIA	0,1470	CASELLE TORINESE	0,2813	CISTERNA D'ASTI	0,0669
		BRICHERASIO	0,1844	CASORZO	0,0589	CIVASSO	0,1046
		BRIGA ALTA	0,0998	CASSANO SPINOLA	0,1287	CLAVESANA	0,1470
		BRIGA NOVARESE	0,1203	CASSINASCIO	0,0482	CLAVIERE	0,5222
		BRIGNANO-FRASCATA	0,0999	CASSINE	0,1105	COASSOLO TORINESE	0,1578
		BRIONA	0,0669	CASSINELLE	0,1149	COAZZE	0,1709
		BRONDELLO	0,1497	CASTAGNETO PO	0,2040	COAZZOLO	0,0745
		BROSSASCO	0,1620	CASTAGNITO	0,1383	COCCONATO	0,0656
		BROSSO	0,1275	CASTAGNOLE DELLE LANZE	0,0715	COGGIOLA	0,0650
		BROVELLO-CARPUGNINO	0,0810	CASTAGNOLE MONFERRATO	0,0495	COLAZZA	0,1145
		BROZOLO	0,1755	CASTAGNOLE PIEMONTE	0,1710	COLLEGNO	0,3680
		BRUINO	0,2759	CASTEL BOGLIONE	0,0432	COLLERETTO CASTELNUOVO	0,1322
		BRUNO	0,0566	CASTEL ROCCHERO	0,0701	COLLERETTO GIACOSA	0,1248
		BRUSASCO	0,1794	CASTELDELFINO	0,1382	COLLOBIANO	0,0486
		BRUSNENGO	0,0842	CASTELL'ALFONTE	0,0534	COMIGNAGO	0,0637
		BRUZOLO	0,1366	CASTELLAMONTE	0,1838	CONDOVE	0,1632
		BUBBIO	0,0624	CASTELLANIA	0,0789	CONIOLO	0,0979
		BURIASCO	0,1754	CASTELLAR	0,1524	CONZANO	0,0952
		BUROLO	0,1585	CASTELLAR GUIDOBONO	0,1192	CORIO	0,1642
		BURONZO	0,0832	CASTELLAZZO BORMIDA	0,1392	CORNELLIANO D'ALBA	0,1578
		BUSANO	0,1770	CASTELLAZZO NOVARESE	0,0510	CORSIONE	0,0336
		BUSCA	0,1726	CASTELLERO	0,0325	CORTANDONE	0,0356

REGIONE
PIEMONTE


Elenco, per Regione, dei Comuni e del relativo livello dei canoni di locazione degli immobili

CORTANZE	0,0412	GATTINARA	0,0890	MARENTINO	0,1939	MOROZZO	0,1620
CORTAZZONE	0,0397	GAVAZZANA	0,1011	MARETTO	0,0358	MORSASCO	0,1175
CORTEMLIA	0,1317	GAVI	0,1349	MARGARITA	0,1545	MOSSO	0,0749
CORTIGLIONE	0,0534	GENOLA	0,1646	MARMORA	0,1541	MOTTA DE' CONTI	0,0435
COSSANO BELBO	0,1380	GERMAGNANO	0,1845	MARSAGLIA	0,1470	MOTTALCIATA	0,0594
COSSANO CANAVESE	0,1187	GERMAGNO	0,0454	MARTINIANA PO	0,1497	MURAZZANO	0,1470
COSSATO	0,0885	GHEMME	0,0835	MASERA	0,0687	MURELLO	0,1497
COSSOGNO	0,0584	GHIFFA	0,1109	MASIO	0,1211	MURISENGO	0,1046
COSSOMBRATO	0,0451	GHISSLARENGO	0,0489	MASSAZZA	0,0455	MUZZANO	0,0627
COSTA VESCOVATO	0,1042	GIAGLIONE	0,1614	MASSELLO	0,1237	NARZOLE	0,1536
COSTANZANA	0,0435	GIAROLE	0,1045	MASSERANO	0,0666	NEBBIUNO	0,1006
COSTIGLIOLE D'ASTI	0,0738	GIAVENO	0,2344	MASSINO VISCONTI	0,1070	NEIVE	0,1375
COSTIGLIOLE SALUZZO	0,1646	GIFFLENGA	0,0625	MASSIOLA	0,0473	NETRO	0,0446
CRAVAGLIANA	0,1014	GIGNESE	0,0835	MATHI	0,1933	NEVIGLIE	0,1253
CRAVANZANA	0,1476	GIVOLETTO	0,2245	MATTIE	0,1455	NIBBIOLA	0,0710
CRAVEGGIA	0,0729	GORZEGNO	0,1160	MAZZE'	0,1577	NICHELINO	0,2730
CREMOLINO	0,1442	GOTTASECCA	0,1160	MEANA DI SUSA	0,1622	NIELLA BELBO	0,1160
CRESCENTINO	0,0837	GOVONE	0,1114	MEINA	0,1463	NIELLA TANARO	0,1470
CRESSA	0,0686	GOZZANO	0,1100	MELAZZO	0,1178	NIZZA MONFERRATO	0,0928
CREVACUORE	0,0666	GRAGLIA	0,0701	MELLE	0,1497	NOASCA	0,1424
CREVOLADOSSOLA	0,0737	GRANA	0,0325	MERANA	0,0692	NOLE	0,2180
CRISOLO	0,1451	GRANOZZO CON MONTICELLO	0,0632	MERCENASCO	0,1416	NO MAGLIO	0,1075
CRODO	0,0660	GRAVELLONA TOCE	0,0929	MERGOZZO	0,0765	NONE	0,2565
CROSA	0,0485	GRAVERE	0,1608	MEUGLIANO	0,1325	NONIO	0,0567
CROVA	0,0778	GRAZZANO BADOGLIO	0,0420	MEZZANA MORTIGLIENGO	0,0450	NOVALESA	0,1477
CU'CCARO MONFERRATO	0,0941	GREGGIO	0,0514	MEZZENILE	0,1463	NOVARA	0,1421
CU'CEGLIO	0,1373	GREMIASCO	0,0839	MEZZOMERICO	0,0688	NOVELLO	0,1620
CUMIANA	0,2265	GRIGNASCO	0,1104	MIAGLIANO	0,0489	NOVI LIGURE	0,2057
CUNEO	0,1786	GRINZANE CAVOUR	0,1578	MIASINO	0,1128	NUCETTO	0,1179
CUNICO	0,0363	GROGNARDO	0,1003	MIAZZINA	0,0721	OCCHIEPPO INFERIORE	0,0790
CU'ORGNE'	0,1703	GRONDONA	0,0943	MIRABELLO MONFERRATO	0,1132	OCCHIEPPO SUPERIORE	0,0887
CUREGGIO	0,0749	GROSCAVALLO	0,1391	MOASCA	0,0384	OCCIMIANO	0,1257
CURINO	0,0399	GROSSO	0,1913	MOIOLA	0,1497	ODALENGO GRANDE	0,0938
CURSOLO-ORASSO	0,0438	GRUGLIASCO	0,3346	MOLARE	0,1394	ODALENGO PICCOLO	0,0938
DEMONTE	0,1524	GUARDABOSONE	0,1111	MOLINO DEI TORTI	0,1084	OGGEBBIO	0,0959
DENICE	0,0937	GUARENE	0,1429	MOLLIA	0,3528	OGLIANICO	0,1644
DERNICE	0,0905	GUAZZORA	0,1084	MOMBALDONE	0,0414	OLCENENGO	0,0531
DESANA	0,0531	GURRO	0,0518	MOMBARCARO	0,1160	OLDENICO	0,0662
DIANO D'ALBA	0,1614	IGLIANO	0,1160	MOMBARUZZO	0,0623	OLEGGIO	0,1428
DIVIGNANO	0,0709	INCISA SCAPACCINO	0,0559	MOMBASIGLIO	0,1487	OLEGGIO CASTELLO	0,0763
DOGLIANI	0,1646	INGRIA	0,1105	MOMBELLO DI TORINO	0,1717	OLIVOLA	0,0800
DOMODOSSOLA	0,1162	INTRAGNA	0,0512	MOMBELLO MONFERRATO	0,1007	OLMO GENTILE	0,0437
DONATO	0,0529	INVERSO PINASCA	0,1955	MOMBERCELLI	0,0474	OMEGNA	0,1102
DORMELLETTO	0,1624	INVORIO	0,0811	MOMO	0,0907	ONCINO	0,1325
DORZANO	0,0472	ISASCA	0,1497	MOMPANTERO	0,1555	ORBASSANO	0,3011
DRONERO	0,1618	ISOLA D'ASTI	0,0837	MOMPERONE	0,0935	ORIO CANAVESE	0,1694
DRUENTO	0,2649	ISOLA SANT'ANTONIO	0,1084	MONALE	0,0584	ORMEA	0,1498
DRUOGNO	0,0775	ISOLABELLA	0,1678	MONASTERO BORMIDA	0,0548	ORNAVASSO	0,0643
DUSINO SAN MICHELE	0,0448	ISSIGLIO	0,1299	MONASTERO DI LANZO	0,1389	ORSARA BORMIDA	0,1175
ELVA	0,1341	IVREA	0,1688	MONASTERO DI VASCO	0,1470	ORTA SAN GIULIO	0,1262
ENTRACQUE	0,1785	LA CASSA	0,1809	MONASTEROLO CASOTTO	0,1179	OSASCO	0,1678
ENVIE	0,1303	LA LOGGIA	0,1809	MONASTEROLO DI SAVIGLIANO	0,1620	OSASIO	0,1657
EXILLES	0,1584	LA MORRA	0,1699	MONCALIERI	0,3390	OSTANA	0,1357
FABBRICA CURONE	0,0925	LAGNASCO	0,1646	MONCALVO	0,0828	OTTIGLIO	0,0902
FALMENTA	0,0488	LAMPORO	0,0260	MONCENISIO	0,1278	OULX	0,4723
FARA NOVARESE	0,0810	LANDIONA	0,0620	MONCESTINO	0,0945	OVADA	0,1618
FARIGLIANO	0,1524	LANZO TORINESE	0,2012	MONCHIERO	0,1497	OVIGLIO	0,1113
FAULE	0,1386	LAURIANO	0,1910	MONCRIVELLO	0,0819	OZEGNA	0,1766
FAVRIA	0,1751	LEINI	0,2464	MONCUCCO TORINESE	0,0890	OZZANO MONFERRATO	0,1179
FEISOGGIO	0,1186	LEMIE	0,1407	MONDOVI'	0,1716	PADERNA	0,0973
FELETTO	0,1884	LENTA	0,0437	MONESIGLIO	0,1160	PAESANA	0,1609
FELIZZANO	0,1249	LEQUIO BERRIA	0,1429	MONFORTE D'ALBA	0,1673	PAGNO	0,1497
FENESTRELLE	0,1938	LEQUIO TANARO	0,1497	MONGARDINO	0,0645	PALAZZO CANAVESE	0,1043
FERRERE	0,0440	LERMA	0,1297	MONGIARDINO LIGURE	0,0908	PALAZZO VERCELESE	0,0459
FIANO	0,2388	LESA	0,1464	MONGRANDO	0,0668	PALLANZANO	0,0770
FIORANO CANAVESE	0,1391	LESEGNO	0,1470	MONLEALE	0,1085	PAMPARATO	0,1220
FOBELLO	0,1269	LESSOLO	0,1509	MONTA'	0,1553	PANCALIERI	0,1768
FOGLIZZO	0,1641	LESSONA	0,0790	MONTABONE	0,0300	PARELLA	0,1350
FONTANETTO D'AGOGNA	0,0748	LEVICE	0,1160	MONTACUTO	0,0932	PARETO	0,0982
FONTANETTO PO	0,0437	LEVONE	0,1586	MONTAFIA	0,0584	PARODI LIGURE	0,0994
FONTANILE	0,0703	LIGNANA	0,0531	MONTALDEO	0,1161	PAROLDO	0,1160
FORMAZZA	0,0833	LIMONE PIEMONTE	0,1659	MONTALDO BORMIDA	0,1145	PARUZZARO	0,0706
FORMIGLIANA	0,0598	LISIO	0,1179	MONTALDO DI MONDOVI'	0,1470	PASSERANO MARMORITO	0,0319
FORNO CANAVESE	0,1440	LIVORNO FERRARIS	0,0808	MONTALDO ROERO	0,1309	PASTURANA	0,1332
FOSSANO	0,1675	LOAZZOLO	0,0513	MONTALDO SCARAMPI	0,0550	PAVAROLO	0,1744
FRABOSA SOPRANA	0,1542	LOCANA	0,1827	MONTALDO TORINESE	0,1746	PAVONE CANAVESE	0,1573
FRABOSA SOTTANA	0,1571	LOMBARDORE	0,2259	MONTALENGHE	0,1353	PECCO	0,1384
FRACONALTO	0,0924	LOMBRIASCO	0,1619	MONTALTO DORA	0,1336	PECETTO DI VALENZA	0,1222
FRANCAVILLA BISIO	0,1151	LORANZE'	0,1253	MONTANARO	0,1868	PECETTO TORINESE	0,3356
FRASCARO	0,0939	LOREGLIA	0,0425	MONTANERA	0,1497	PELLA	0,1073
FRASSINELLO MONFERRATO	0,0887	LOZZOLO	0,0388	MONTECASTELLO	0,1063	PENANGO	0,0479
FRASSINETTO PO	0,1367	LU	0,1168	MONTECHIARO D'ACQUI	0,1055	PERLETTO	0,1232
FRASSINETTO	0,1256	LUGNACCO	0,1244	MONTECHIARO D'ASTI	0,0637	PERLO	0,1160
FRASSINO	0,1646	LUSERNA SAN GIOVANNI	0,1780	MONTECRESTESE	0,0628	PEROSA ARGENTINA	0,2015
FRESONARA	0,1267	LUSERNETTA	0,1482	MONTEGROSSO	0,1040	PEROSA CANAVESE	0,1241
FRINCO	0,0655	LUSIGLIE'	0,1650	MONTEGROSSO D'ASTI	0,0603	PERRERO	0,1846
FRONT	0,1696	MACELLO	0,1626	MONTETUPO ALBESE	0,1429	PERTENGO	0,0435
FROSSASCO	0,2466	MACRA	0,1341	MONTEMAGNO	0,0404	PERTUSIO	0,1454
FRUGAROLO	0,1289	MACUGNAGA	0,1396	MONTEMALE DI CUNEO	0,1497	PESSINETTO	0,1439
FUBINE	0,1341	MADONNA DEL SASSO	0,0528	MONTEMARZINO	0,0917	PETTINASCIO	0,1086
GABIANO	0,0763	MAGGIORA	0,0839	MONTEROSSO GRANA	0,1497	PETTINENGO	0,0379
GAGLIANICO	0,0902	MAGLIANO ALFIERI	0,1375	MONTESCHENO	0,0504	PEVERAGNO	0,1604
GAIOLA	0,1620	MAGLIANO ALPI	0,1592	MONTEU DA PO	0,1685	PEZZANA	0,0531
GALLIATE	0,1245	MAGLIONE	0,1323	MONTEU ROERO	0,1309	PEZZOLO VALLE UZZONE	0,1160
GAMALERO	0,0955	MAGNANO	0,0429	MONTENZEMOLO	0,1160	PIANEZZA	0,3051
GAMBASCA	0,1497	MALESCO	0,0642	MONTICELLO D'ALBA	0,1610	PIANFEI	0,1470
GARBAGNA	0,1169	MALVICINO	0,0786	MONTIGLIO MONFERRATO	0,0601	PIASCO	0,1497
GARBAGNA NOVARESE	0,0720	MANDELLO VITTA	0,0679	MORANO SUL PO	0,1216	PIATTO	0,0374
GARESSIO	0,1374	MANGO	0,1429	MORANSENGO	0,0497	PIEA	0,0336
GARGALLO	0,0994	MANTA	0,1741	MORBELLO	0,1003	PIEDICAVALLO	0,0444
GARZIGLIANA	0,1492	MARANO TICINO	0,0796	MORETTA	0,1399	PIEDIMULERA	0,0672
GASSINO TORINESE	0,2469	MARANZANA	0,0517	MORIONDO TORINESE	0,1614	PIETRA MARAZZI	0,1395
GATTICO	0,1070	MARENE	0,1620	MORNESE	0,1055	PIETRAPORZIO	0,1497




Elenco, per Regione, dei Comuni e del relativo livello dei canoni di locazione degli immobili

PIEVE VERGONTE	0,0719	ROBELLA	0,0781	SANT'AGATA FOSSILI	0,0991	TRINITA'	0,1620
PILA	0,3643	ROBILANTE	0,1620	SANT'ALBANO STURA	0,1497	TRINO	0,0821
PINASCA	0,1855	ROBURENT	0,1529	SANT'AMBROGIO DI TORINO	0,1565	TRISOBBIO	0,1079
PINEROLO	0,2272	ROCCA CANAVESE	0,1851	SANT'ANTONINO DI SUSA	0,1529	TRIVERO	0,0713
PINO D'ASTI	0,0341	ROCCA CIGLIE'	0,1470	SANTA MARIA MAGGIORE	0,1264	TROFARELLO	0,2926
PINO TORINESE	0,3044	ROCCA D'ARAZZO	0,0510	SANTA VITTORIA D'ALBA	0,1420	TRONTANO	0,0680
PIOBESI D'ALBA	0,1429	ROCCA DE' BALDI	0,1470	SANTENA	0,2361	TRONZANO VERCELLESE	0,0728
PIOBESI TORINESE	0,2411	ROCCA GRIMALDA	0,1230	SANTHIA'	0,0989	USSEAUX	0,1602
PIODE	0,3657	ROCCABRUNA	0,1639	SANTO STEFANO BELBO	0,1409	USSEGLIO	0,1612
PIOSSASCO	0,3373	ROCCAFORTE LIGURE	0,0830	SANTO STEFANO ROERO	0,1309	VAGLIO SERRA	0,0320
PIOVA' MASSAIA	0,0387	ROCCAFORTE MONDOVI'	0,1592	SARDIGLIANO	0,0941	VAIÈ	0,1646
PIOVERA	0,1240	ROCCASPARVERA	0,1497	SAREZZANO	0,1228	VAL DELLA TORRE	0,1902
PIOZZO	0,1497	ROCCAVERANO	0,0482	SAUZE D'OULX	0,4815	VALDENGO	0,0802
PISANO	0,0968	ROCCAVIONE	0,1575	SAUZE DI CESANA	0,3813	VALDIERI	0,1497
PISCINA	0,2300	ROCCHETTA BELBO	0,1429	SAVIGLIANO	0,1769	VALDUGGIA	0,1376
PIVERONE	0,1340	ROCCHETTA LIGURE	0,0928	SCAGNELLO	0,1179	VALENZA	0,2027
POCAPAGLIA	0,1543	ROCCHETTA PALAFAEA	0,0253	SCALENGHE	0,1677	VALFENERA	0,0985
POCNO	0,0902	ROCCHETTA TANARO	0,0633	SCARMAGNO	0,1558	VALGIOIE	0,1755
POIRINO	0,2058	RODDI	0,1551	SCARNAFIGI	0,1497	VALGRANA	0,1497
POLLONE	0,1040	RODDINO	0,1429	SCIOLZE	0,1879	VALLANZENGO	0,0545
POLONGHERA	0,1419	RODELLO	0,1429	SCOPA	0,3224	VALLE MOSSO	0,0675
POMARETTO	0,2029	ROLETTO	0,2225	SCOPELLO	0,3304	VALLE SAN NICOLA'O	0,0387
POMARO MONFERRATO	0,1045	ROMAGNANO SESIA	0,1173	SCURZOLENGO	0,0296	VALL' TORINESE	0,1595
POMBIA	0,0819	ROMANO CANAVESE	0,1656	SELVE MARCONE	0,0355	VALLORATE	0,1497
PONDERANO	0,0903	ROMENTINO	0,1022	SEPPIANA	0,0629	VALMACCA	0,1269
PONT-CANAVESE	0,1382	RONCO BIELLESE	0,0637	SEROLE	0,0538	VALMALA	0,1524
PONTECHIANALE	0,1470	RONCO CANAVESE	0,1248	SERRALUNGA D'ALBA	0,1429	VALPERGA	0,1532
PONTECURONE	0,1493	RONDISSONE	0,1897	SERRALUNGA DI CREA	0,0997	VALPRATO SOANA	0,1207
PONTESTURA	0,1097	RONSECCO	0,0353	SERRAVALLE LANGHE	0,1429	VALSTRONA	0,0556
PONTI	0,1049	ROPPOLO	0,0702	SERRAVALLE SCRIVIA	0,1408	VANZONE CON SAN CARLO	0,0797
PONZANO MONFERRATO	0,1164	RORA'	0,1421	SERRAVALLE SESIA	0,1333	VAPRIO D'AGOGNA	0,0651
PONZONE	0,1205	ROSAZZA	0,0603	SESSAME	0,0418	VARALLO	0,1332
PORTACOMARO	0,0438	ROSIGNANO MONFERRATO	0,1136	SESTRIERE	0,5406	VARALLO POMBIA	0,0889
PORTE	0,1755	ROSSA	0,1046	SETTIME	0,0355	VARISELLA	0,1662
PORTULA	0,0617	ROSSANA	0,1497	SETTIMO ROTTARO	0,1204	VARZO	0,0722
POSTUA	0,1001	ROSTA	0,2797	SETTIMO TORINESE	0,3053	VAUDA CANAVESE	0,1507
POZZOL GROPPLO	0,0789	ROURE	0,1709	SETTIMO VITTONÈ	0,1375	VEGLIO	0,0396
POZZOLO FORMIGARO	0,1363	ROVASENDA	0,0583	SEZZADIO	0,0902	VENARIA REALE	0,3197
PRADLEVES	0,1620	RUBIANA	0,1403	SILLAVENGO	0,0628	VENASCA	0,1589
PRAGELATO	0,3345	RUEGLIO	0,1365	SILVANO D'ORBA	0,1321	VENAUS	0,1658
PRALI	0,2477	RUFFIA	0,1497	SINIO	0,1429	VERBANIA	0,1701
PRALORMO	0,1621	SABBIA	0,1064	SIZZANO	0,0744	VERCELLI	0,1285
PRALUNGO	0,0538	SAGLIANO MICCA	0,0580	SOGLIO	0,0342	VERDUNO	0,1429
PRAMOLLO	0,1498	SALA BIELLESE	0,0432	SOLERO	0,1194	VERNANTE	0,1264
PRAROLO	0,0469	SALA MONFERRATO	0,0812	SOLOGHELLO	0,1011	VEROLENGO	0,2045
PRAROSTINO	0,1699	SALASSO	0,0674	SOMANO	0,1429	VERRONE	0,0700
PRASCO	0,1102	SALASSA	0,1551	SOMMARIVA DEL BOSCO	0,1543	VERRUA SAVOIA	0,1622
PRASCORSANO	0,1419	SALBERTRAND	0,2035	SOMMARIVA PERNO	0,1543	VERUNO	0,0865
PRATIGLIONE	0,1463	SALE	0,1332	SOPRANA	0,0423	VERZUOLO	0,1620
PRATO SESIA	0,0962	SALE DELLE LANGHE	0,1160	SORDEVOLO	0,0863	VESIME	0,0750
PRAY	0,0630	SALE SAN GIOVANNI	0,1160	SORSO	0,1016	VESPOLATE	0,0690
PRAZZO	0,1297	SALERANO CANAVESE	0,1329	SOSTEGNO	0,0461	VESTIGNÈ	0,1332
PREDOSA	0,1245	SALI VERCELLESE	0,0510	SOZZAGO	0,0653	VEZZA D'ALBA	0,1442
PREMENO	0,0844	SALICETO	0,1042	SPARONE	0,1618	VIALE	0,0342
PREMIA	0,0704	SALMOUR	0,1497	SPIGNO MONFERRATO	0,0759	VIALFRE'	0,1292
PREMOSELLO-CHIOVENDA	0,0774	SALUGGIA	0,0572	SPINETO SCRIVIA	0,0945	VIARIGI	0,0501
PRIERO	0,1042	SALUSSOLA	0,0638	STAZZANO	0,1299	VICO CANAVESE	0,1331
PRIOCCHA	0,1442	SALUZZO	0,1650	STRAMBINELLO	0,1235	VICOFORTE	0,1592
PRIOLA	0,1153	SALZA DI PINEROLO	0,1217	STRAMBINO	0,1441	VICOLUNGO	0,0635
PRUNETTO	0,1160	SAMBUCO	0,1497	STRESA	0,1729	VIDRACCO	0,1240
QUAGLIUZZO	0,1343	SAMONE	0,1373	STREVI	0,1341	VIGANELLA	0,0596
QUARANTI	0,0496	SAMPEYRE	0,1419	STRONA	0,0702	VIGLIANO BIELLESE	0,0987
QUAREGNA	0,0693	SAN BENEDETTO BELBO	0,1282	STROPPIANA	0,0531	VIGLIANO D'ASTI	0,0658
QUARGNENTO	0,1316	SAN BENIGNO CANAVESE	0,1699	STROPPLO	0,1341	VIGNALE MONFERRATO	0,0915
QUARNA SOPRA	0,0625	SAN BERNARDINO VERBANO	0,0729	SUNO	0,0703	VIGNOLE BORBERA	0,1392
QUARNA SOTTO	0,0617	SAN CARLO CANAVESE	0,2161	SUSA	0,1707	VIGNOLO	0,1620
QUARONA	0,1399	SAN COLOMBANO BELMONTE	0,1534	TAGLILOLO MONFERRATO	0,1297	VIGNONE	0,0898
QUASSOLO	0,1299	SAN CRISTOFORO	0,1036	TARANTASCA	0,1545	VIGONE	0,1922
QUATTORDIO	0,1070	SAN DAMIANO D'ASTI	0,1136	TASSAROLO	0,1136	VIGUZZOLO	0,1459
QUINCINETTO	0,1340	SAN DAMIANO MACRA	0,1497	TAVAGNASCO	0,1239	VILLA DEL BOSCO	0,0476
QUINTO VERCELLESE	0,0586	SAN DIDERO	0,1422	TAVIGLIANO	0,0573	VILLA SAN SECONDO	0,0336
QUITTENGO	0,0446	SAN FRANCESCO AL CAMPO	0,2243	TERDOBBIATE	0,0659	VILLADEATI	0,0849
RACCONIGI	0,1419	SAN GERMANO CHISONE	0,1719	TERNENGO	0,0433	VILLADOSSOLA	0,0973
RASSA	0,1413	SAN GERMANO VERCELLESE	0,0591	TERRUGGIA	0,1194	VILLAFALLETTO	0,1497
RE	0,0715	SAN GIACOMO VERCELLESE	0,0275	TERZO	0,1288	VILLAFRANCA D'ASTI	0,0697
REANO	0,2909	SAN GILLIO	0,2387	TICINETO	0,1137	VILLAFRANCA PIEMONTE	0,1602
RECIOTTO	0,0615	SAN GIORGIO CANAVESE	0,1745	TIGLIOLE	0,0424	VILLALVERNIA	0,1205
REFRANCORE	0,0576	SAN GIORGIO MONFERRATO	0,1262	TOCENO	0,0821	VILLAMIROGLIO	0,0948
REVELLO	0,1620	SAN GIORGIO SCARAMPI	0,0644	TOLLEGNO	0,0464	VILLANOVA BIELLESE	0,0453
REVIGLIASCO D'ASTI	0,0405	SAN GIORIO DI SUSA	0,1368	TONCO	0,0546	VILLANOVA CANAVESE	0,2164
RIBORDONE	0,1481	SAN GIUSTO CANAVESE	0,1524	TONENGO	0,0328	VILLANOVA D'ASTI	0,0990
RICALDONE	0,1190	SAN MARTINO ALFIERI	0,0446	TORINO	0,3831	VILLANOVA MONDOVI'	0,1592
RIFREDDO	0,1497	SAN MARTINO CANAVESE	0,1234	TORNACO	0,0647	VILLANOVA MONFERRATO	0,1129
RIMA SAN GIUSEPPE	0,1384	SAN MARZANO OLIVETO	0,0387	TORRAZZA PIEMONTE	0,1844	VILLANOVA SOLARO	0,1497
RIMASCO	0,1384	SAN MAURIZIO CANAVESE	0,2403	TORRAZZO	0,0424	VILLAR DORA	0,1664
RIMELLA	0,1031	SAN MAURIZIO D'OPAGLIO	0,1179	TORRE BORMIDA	0,1282	VILLAR FOCCHIARDO	0,1383
RITTANA	0,1497	SAN MAURO TORINESE	0,2809	TORRE CANAVESE	0,1210	VILLAR PELLICE	0,1606
RIVA PRESSO CHIERI	0,2494	SAN MICHELE MONDOVI'	0,1470	TORRE MONDOVI'	0,1470	VILLAR PEROSA	0,2359
RIVA VALDOBBIÀ	0,4028	SAN NAZZARO SESIA	0,0632	TORRE PELLICE	0,2032	VILLAR SAN COSTANZO	0,1497
RIVALBA	0,1978	SAN PAOLO CERVO	0,0423	TORRE SAN GIORGIO	0,1620	VILLARBASSE	0,2916
RIVALTA BORMIDA	0,1271	SAN PAOLO SOLBRITO	0,0550	TORRESINA	0,1204	VILLARBOIT	0,0640
RIVALTA DI TORINO	0,2990	SAN PIETRO MOSEZZO	0,0818	TORTONA	0,1780	VILLAREGGIA	0,1663
RIVARA	0,1496	SAN PIETRO VAL LEMINA	0,2145	TRANA	0,1800	VILLAROMAGNANO	0,1410
RIVAROLO CANAVESE	0,2068	SAN PONSO	0,1519	TRAREGO VIGGIONA	0,0548	VILLASTELLONE	0,2287
RIVARONE	0,1231	SAN RAFFAELE CIMENA	0,2050	TRASQUERA	0,0629	VILLATA	0,0693
RIVAROSSA	0,2293	SAN SALVATORE MONFERRATO	0,1371	TRAUSELLA	0,1327	VILLETTE	0,0749
RIVE	0,0435	SAN SEBASTIANO CURONE	0,0985	TRAVERSELLA	0,1358	VINADIO	0,1497
RIVOLI	0,3426	SAN SEBASTIANO DA PO	0,1800	TRAVES	0,1491	VINCHIO	0,0320
ROASCHIA	0,1497	SAN SECONDO DI PINEROLO	0,2127	TRECATE	0,0986	VINOVO	0,2652
ROASCIO	0,1160	SANDIGLIANO	0,0901	TREISO	0,1551	VINZAGLIO	0,0605
ROASIO	0,0580	SANFRE'	0,1420	TREVILLE	0,0925	VIOZA	0,1348
ROATTO	0,0532	SANFRONT	0,1488	TREZZO TINELLA	0,1551	VIRLE PIEMONTE	0,1883
ROBASSOMERO	0,2317	SANGANO	0,2426	TRICERRO	0,0376	VISCHE	0,1581



Elenco, per Regione, dei Comuni e del relativo livello dei canoni di locazione degli immobili

IRGOLI	0,0963	PLOAGHE	0,0899	TORTOLI	0,2150	CALATABIANO	0,1040
ISILI	0,1195	POMPU	0,0062	TRAMATZA	0,0334	CALATAFIMI	0,0469
ITTIREDDU	0,0733	PORTO TORRES	0,2804	TRATALIAS	0,1214	CALTABELLOTTA	0,0522
ITTIRI	0,0936	PORTOSCUSO	0,1575	TRESNURAGHES	0,0630	CALTAGIRONE	0,1077
JERZU	0,1061	POSADA	0,1865	TRIEI	0,0813	CALTANISSETTA	0,1259
LA MADDALENA	0,4417	POZZOMAGGIORE	0,0765	TRINITA D'AGULTU E VIGNOLA	0,3117	CALTAVUTURO	0,0772
LACONI	0,1341	PULA	0,2271	TULLI	0,1035	CAMAISTRA	0,0425
LAERRU	0,0692	PUTIFIGARI	0,0634	TULA	0,0733	CAMMARATA	0,0769
LANUSEI	0,1437	QUARTU SANTELENA	0,2638	TURRI	0,1125	CAMPOBELLO DI LICATA	0,0563
LAS PLASSAS	0,1114	QUARTUCCIU	0,2208	ULA' TIRSO	0,0076	CAMPOBELLO DI MAZARA	0,0747
LEI	0,0857	RIOLA SARDO	0,0334	ULASSAI	0,0848	CAMPOFELICE DI FITALIA	0,0670
LOCERI	0,1002	ROMANA	0,0582	URAS	0,0246	CAMPOFELICE DI ROCCELLA	0,1217
LOCULI	0,0892	RUINAS	0,0149	URI	0,1012	CAMPOFIORITO	0,0597
LODE'	0,0850	SADALI	0,0868	URZULEI	0,0864	CAMPOFRANCO	0,0632
LODINE	0,0899	SAGAMA	0,0868	USELLUS	0,0019	CAMPORREALE	0,0768
LOIRI PORTO SAN PAOLO	0,3044	SAMASSI	0,1235	USINI	0,1262	CAMPOROTONDO ETNEO	0,1502
LOTZORAI	0,1536	SAMATZAI	0,1014	USSANA	0,1014	CANICATTI	0,0976
LULA	0,0921	SAMUGHEO	0,0542	USSARAMANNA	0,1125	CANICATTINI BAGNI	0,0654
LUNAMATRONA	0,1053	SAN BASILIO	0,1014	USSASSAI	0,0810	CAPACI	0,1593
LUOGOSANTO	0,0778	SAN GAVINO MONREALE	0,1314	UTA	0,1258	CAPIZZI	0,0252
LURAS	0,0771	SAN GIOVANNI SUERGIU	0,1154	VALLEDORIA	0,1695	CAPO D'ORLANDO	0,1119
MACOMER	0,1591	SAN NICOLO' D'ARCIDANO	0,0173	VALLERMOSA	0,1091	CAPRI LEONE	0,0698
MAGOMADAS	0,1172	SAN NICOLO' GERREI	0,1053	VIDDALBA	0,0712	CARINI	0,1324
MAMOIADA	0,1167	SAN SPERATE	0,1268	VILLA SAN PIETRO	0,1108	CARLENTINI	0,1245
MANDAS	0,1052	SAN TEODORO	0,3511	VILLA SANT'ANTONIO	0,0062	CARONIA	0,0559
MARA	0,0617	SAN VERO MILIS	0,0631	VILLA VERDE	0,0062	CASALVECCHIO SICULO	0,0630
MARACALAGONIS	0,1730	SAN VITO	0,1052	VILLACIDRO	0,1310	CASSARO	0,0352
MARRUBIU	0,0542	SANLURI	0,1436	VILLAGRANDE STRISALI	0,1121	CASTEL DI IUDICA	0,0539
MARTIS	0,0692	SANT'ANDREA FRIUS	0,1014	VILLAMAR	0,1205	CASTEL DI LUCIO	0,0542
MASAINAS	0,1214	SANT'ANNA ARRESI	0,1405	VILLAMASSARGIA	0,1158	CASTELBUONO	0,0988
MASULLAS	0,0173	SANT'ANTIOCO	0,1732	VILLANOVA MONTELEONE	0,0801	CASTELDACCIA	0,1320
MEANA SARDO	0,1012	SANT'ANTONIO DI GALLURA	0,0760	VILLANOVA TRUSCHEDU	0,0076	CASTELL'UMBERTO	0,0739
MILIS	0,0334	SANTA GIUSTA	0,0605	VILLANOVA TULO	0,0817	CASTELLAMMARE DEL GOLFO	0,1113
MODOLO	0,0847	SANTA MARIA COGHINAS	0,0683	VILLANOVAFORRU	0,1220	CASTELLANA SICULA	0,0748
MOGORELLA	0,0076	SANTA TERESA GALLURA	0,4273	VILLANOVAFRANCA	0,1130	CASTELMOLA	0,0840
MOGORO	0,0442	SANTADI	0,1025	VILLAPERUCCIO	0,1056	CASTELTERMINI	0,0532
MONASTIR	0,1200	SANTU LUSSURGIU	0,0442	VILLAPUTZU	0,1479	CASTELVETRANO	0,0982
MONSERRATO	0,1970	SARDARA	0,1104	VILLASALTO	0,1032	CASTIGLIONE DI SICILIA	0,0647
MONTELEONE ROCCA DORIA	0,0586	SARROCH	0,1523	VILLASIMUIS	0,2767	CASTROFILIPPO	0,0537
MONTI	0,0720	SARULE	0,0776	VILLASOR	0,1162	CASTRONUOVO DI SICILIA	0,0597
MONTRESTA	0,0764	SASSARI	0,2912	VILLASPECIOSA	0,1053	CASTROREALE	0,0609
MORES	0,0771	SCANO DI MONTIFERRO	0,0202	VILLAURBANA	0,0334	CATANIA	0,2893
MORGONGIORI	0,0086	SEDILO	0,0442	ZEDDIANI	0,0214	CATENANUOVA	0,0354
MURAVERA	0,2094	SEDINI	0,0692	ZERFALIU	0,0076	CATTOLICA ERACLEA	0,0480
MURO	0,1295	SEGARIU	0,1091			CEFALA' DIANA	0,0597
MUSEI	0,1095	SELARGIUS	0,2582	REGIONE		CEFALU'	0,2437
NARBOLIA	0,0496	SELEGAS	0,1014	SICILIA		CENTURIFE	0,0406
NARCAO	0,1149	SEMESTENE	0,0573	ACATE	0,0855	CERAMI	0,0140
NEONELI	0,0139	SENEGHE	0,0270	ACI BONACCORSI	0,2164	CERDA	0,0678
NORAGUGUME	0,1066	SENIS	0,0076	ACI CASTELLO	0,3487	CESARO'	0,0454
NORBELLO	0,0195	SENNARIOLO	0,0135	ACI CATENA	0,2053	CHIAMONTE GULFI	0,1044
NU'GHEDU' DI SAN NICOLO'	0,0654	SENNORI	0,0865	ACI SANT'ANTONIO	0,1667	CHIUSA SCLAFANI	0,0687
NU'GHEDU' SANTA VITTORIA	0,0068	SENORBI	0,1260	ACIREALE	0,2582	CIANCIANA	0,0407
NULE	0,0654	SERDIANA	0,1402	ACQUAVIVA PLATANI	0,0724	CIMINNA	0,0676
NULVI	0,0765	SERRAMANNA	0,1266	ACQUEDOLCI	0,1019	CINISI	0,1116
NUORO	0,2246	SERRENTI	0,1233	ADRANO	0,1255	COLLESANO	0,0747
NURACHI	0,0334	SERRI	0,0948	AGIRA	0,0481	COMISO	0,0787
NURAGUS	0,0994	SESTU	0,2115	AGRIGENTO	0,1475	COMITINI	0,0499
NURALLAO	0,1026	SETTIMO SAN PIETRO	0,1691	AIDONE	0,0383	CONDRO'	0,1029
NURAMINIS	0,1277	SEU	0,0848	ALCAMO	0,1357	CONTESSA ENTELLINA	0,0597
NURECI	0,0062	SEULO	0,0800	ALCARA LI FUSI	0,0608	CORLEONE	0,0872
NURRI	0,1090	SIAMAGGIORE	0,0334	ALESSANDRIA DELLA ROCCA	0,0387	CUSTONACI	0,0820
NUXIS	0,0995	SIAMANNA	0,0086	AL'	0,0745	DELIA	0,0579
OLBIA	0,3630	SIAPICCIA	0,0086	AL' TERME	0,1300	ENNA	0,2066
OLJENA	0,1239	SIDDI	0,1125	ALIA	0,0679	ERICE	0,1097
OLLASTRA	0,0076	SILANUS	0,0717	ALIMENA	0,0768	FALCONE	0,0889
OLLOLAI	0,0904	SILIGO	0,0667	ALIMINUSA	0,0597	FAVARA	0,0632
OLMEDO	0,1538	SILQUA	0,1185	ALTAVILLA MILICIA	0,1143	FAVIGNANA	0,2056
OLZAI	0,0908	SILIUS	0,1014	ALTOFONTE	0,1198	FERLA	0,0477
ONANI	0,0897	SIMALA	0,0052	ANTILLO	0,0692	FICARAZZI	0,1377
ONIFAI	0,0889	SIMAXIS	0,0725	ARAGONA	0,0962	FICARRA	0,0697
ONIFERI	0,0848	SINI	0,0052	ASSORO	0,0210	FIUMEDINISI	0,0703
ORANI	0,1178	SINISCOLA	0,1725	AUGUSTA	0,1292	FIUMEFREDDO DI SICILIA	0,1256
ORGOSOLO	0,0987	SINNAI	0,2014	AVOLA	0,1211	FLORESTA	0,0640
ORISTANO	0,1842	SIRIS	0,0076	BAGHERIA	0,1727	FLORIDIA	0,0790
OROSEI	0,1876	SIURGUS DONIGALA	0,1014	BALESTRATE	0,1203	FONDACHELLI-FANTINA	0,0526
OROTELLI	0,0938	SODDI	0,0062	BARCELLONA POZZO DI GOTTO	0,1149	FORZA D'AGRO'	0,0847
ORROLI	0,1130	SOLARUSSA	0,0198	BASICO'	0,0444	FRANCAVILLA DI SICILIA	0,0529
ORTACESUS	0,1006	SOLEMINIS	0,1173	BAUCINA	0,0597	FRANCOFONTE	0,0790
ORTUERI	0,0984	SORGONO	0,1163	BELMONTE MEZZAGNO	0,0845	FRAZZANO'	0,0694
ORUNE	0,0720	SORRADILE	0,0066	BELPASSO	0,1530	FURCI SICULO	0,1004
OSCHIRI	0,0872	SORSO	0,2618	BIANCAVILLA	0,1272	FURNARI	0,0881
OSIDDA	0,0794	STINTINO	0,4292	BISACQUINO	0,0798	GAGGI	0,0537
OSILO	0,0885	SUELLI	0,1014	BIVONA	0,0661	GAGLIANO CASTELFERRATO	0,0359
OSINI	0,1297	SUNI	0,0761	BLUFFI	0,0611	GALATI MAMERTINO	0,0757
OSSI	0,1171	TADASUNI	0,0062	BOLOGNETTA	0,0693	GALL'ODORO	0,0555
OTTANA	0,0931	TALANA	0,0817	BOMPENSIERE	0,0626	GANGI	0,0783
OVODDA	0,1171	TEITI	0,0733	BORGETTO	0,0620	GELA	0,1051
OZIERI	0,1053	TEMPIO PAUSANIA	0,1913	BROLO	0,0792	GERACI SICULO	0,0613
PABILLONIS	0,0689	TERGU	0,0682	BRONTE	0,1233	GIARDINELLO	0,0756
PADRIA	0,0582	TERRALBA	0,1029	BUCCHERI	0,1233	GIARDINI-NAXOS	0,1658
PADRU	0,0689	TERTENIA	0,1213	BURGIO	0,0488	GIARRATANA	0,0742
PALAU	0,4323	TEUI	0,0706	BUSCEMI	0,0510	GIARRE	0,1380
PALMAS ARBOREA	0,0442	TEULADA	0,1437	BUSETO PALIZZOLO	0,0565	GIBELLINA	0,0146
PATTADA	0,0819	THIESI	0,0927	CACCAMO	0,0828	GIOIOSA MAREA	0,0892
PAU	0,0062	TIANA	0,0707	CALAMONACI	0,0411	GIULIANA	0,0597
PAULI ARBAREI	0,1032	TINNURA	0,0642	CALASCIBETTA	0,0530	GODRANO	0,0600
PAULILATINO	0,0280	TISSI	0,1304			GRAMMICHELE	0,0781
PERDASDEFOGU	0,0830	TONARA	0,0991			GRANITI	0,0589
PERDAXIUS	0,1053	TORPE'	0,1011			GRATTERI	0,0606
PERFUGAS	0,0709	TORRALBA	0,0664			GRAVINA DI CATANIA	0,2473
PIMENTEL	0,1146					GROTTE	0,0561
PISCINAS	0,1056					GUALTIERI SICAMINO'	0,0870



Elenco, per Regione, dei Comuni e del relativo livello dei canoni di locazione degli immobili

ISNELLO	0,0608	POLLINA	0,1040	TRAPPETO	0,1255	CASTIGLIONE DELLA PESCAIA	0,4183
ISOLA DELLE FEMMINE	0,1500	PORTO EMPEDOCLE	0,0834	TRECASTAGNI	0,1949	CASTIGLIONE DI GARFAGNANA	0,0765
ISPICA	0,0916	PORTOPALO DI CAPO PASSERO	0,0824	TREMESTIERI ETNEO	0,2463	CAVRIGLIA	0,1655
ITALA	0,1067	POZZALLO	0,1539	TRIPOLI	0,0475	CECINA	0,3738
JOPPOLO GIANCAXIO	0,0826	PRIOLO GARGALLO	0,0923	TROINA	0,0524	CERRETO GUIDI	0,2356
LAMPEDUSA E LINOSA	0,1116	PRIZZI	0,0776	TUSA	0,0681	CERTALDO	0,3014
LASCARI	0,1299	RACALMUTO	0,0528	UCRIA	0,0641	CETONA	0,2131
LENI	0,1539	RACCUJA	0,0551	USTICA	0,1484	CHIANCIANO TERME	0,1919
LENTINI	0,0802	RADDUSA	0,0513	VALDERICE	0,1091	CHIANNI	0,1609
LEONFORTE	0,0592	RAFFADALI	0,0739	VALDINA	0,1226	CHIESINA UZZANESE	0,2375
LERCARA FRIDDI	0,0871	RAGALNA	0,1092	VALGUARNERA CAROPEPE	0,0466	CHITIGNANO	0,1387
LETOJANNI	0,1208	RAGUSA	0,1404	VALLEDOLMO	0,0789	CHIUSDINO	0,1405
LIBRIZZI	0,0590	RAMACCA	0,0834	VALLELUNGA PRATAMENO	0,0747	CHIUSI	0,1813
LICATA	0,0858	RANDAZZO	0,0818	VALVERDE	0,2293	CHIUSI DELLA VERNA	0,1286
LICODIA EUBEA	0,0640	RAVANUSA	0,0641	VENETICO	0,1229	CINIGIANO	0,1593
LIMBA	0,0542	REALMONTE	0,0677	VENTIMIGLIA DI SICILIA	0,0617	CIVITELLA IN VAL DI CHIANA	0,1763
LINGUAGLOSSA	0,1107	REGALBUTO	0,0391	VIAGRANDE	0,1852	CIVITELLA PAGANICO	0,1378
LIPARI	0,1926	REITANO	0,0501	VICARI	0,0705	COLLE DI VAL DELSA	0,2312
LONGI	0,0484	RESUTTANO	0,0655	VILLABATE	0,1565	COLLESALVETTI	0,2547
LUCCA SICULA	0,0495	RIBERA	0,0606	VILLAFRANCA SICULA	0,0480	COMANO	0,0906
MALETTO	0,0661	RIESI	0,0712	VILLAFRANCA TIRRENA	0,1246	COREGLIA ANTELMINELLI	0,1005
MALFA	0,2636	RIPOSTO	0,1454	VILLAFRATTI	0,0697	CORTONA	0,2087
MALVAGNA	0,0527	ROCCAFORTITA	0,0541	VILLALBA	0,0664	CRESPINA	0,1951
MANDANICI	0,0520	ROCCALUMERA	0,1382	VILLAROSA	0,0272	CUTIGLIANO	0,2524
MANIACE	0,0558	ROCCAMENA	0,0674	VITA	0,0470	DICOMANO	0,2793
MARIANOPOLI	0,0609	ROCCAPALUMBA	0,0662	VITTORIA	0,1155	EMPOLI	0,3391
MARINEO	0,0693	ROCCAVALDINA	0,0933	VIZZINI	0,0743	FABBRICHE DI VALLICO	0,0519
MARSALA	0,1100	ROCCELLA VALDEMONTE	0,0492	ZAFFERANA ETNEA	0,1317	FAUGLIA	0,1885
MASCALI	0,1219	RODI MILICI	0,0560			FIESOLE	0,5650
MASCALUCIA	0,2342	ROMETTA	0,0836			FIGLINE VALDARNO	0,2979
MAZARA DEL VALLO	0,0859	ROSOLINI	0,0740			FILATTIERA	0,2048
MAZZARINO	0,0829	SALAPARUTA	0,0000			FIRENZE	0,5936
MAZZARRA SANT'ANDREA	0,0560	SALEMI	0,0669			FIRENZUOLA	0,1977
MAZZARRONE	0,0694	SAMBUCA DI SICILIA	0,0797			FIVIZZANO	0,1988
MELILLI	0,0708	SAN BIAGIO PLATANI	0,0388			FOIANO DELLA CHIANA	0,1641
MENFI	0,0764	SAN CATALDO	0,0786			FOLLONICA	0,3078
MERI	0,1009	SAN CIPIRELLO	0,0802	ABBADIA SAN SALVATORE	0,1575	FORTE DEI MARMI	0,4551
MESSINA	0,1958	SAN CONO	0,0533	ABETONE	0,2692	FOSCIANDORA	0,0365
MEZZOJUSO	0,0565	SAN FILIPPO DEL MELA	0,0977	AGLIANA	0,2741	FOSDINOVO	0,2405
MILAZZO	0,1728	SAN FRATELLO	0,0579	ALTOPASCIO	0,2287	FUCECCHIO	0,2652
MILENA	0,0728	SAN GIOVANNI GEMINI	0,0815	ANGHIARI	0,1624	GAIOLE IN CHIANTI	0,2844
MILITELLO IN VAL DI CATANIA	0,0675	SAN GIOVANNI LA PUNTA	0,2677	ARCIDOSO	0,1335	GALLICANO	0,0859
MILITELLO ROSMARINO	0,0628	SAN GIUSEPPE JATO	0,0802	AREZZO	0,2790	GAMBASSI TERME	0,2222
MILÒ	0,1153	SAN GREGORIO DI CATANIA	0,3402	ASCIANO	0,2102	GIUVORRANO	0,1942
MINEO	0,0766	SAN MARCO D'ALUNZIO	0,0620	AULLA	0,2055	GIUNCGNANO	0,0498
MIRABELLA IMBACCARI	0,0556	SAN MAURO CASTELVERDE	0,0593	BADIA TEDALDA	0,1228	GREVE IN CHIANTI	0,4244
MIRTO	0,0632	SAN MICHELE DI GANZARIA	0,0596	BAGNI DI LUCCA	0,1358	GROSSETO	0,2523
MISILMERI	0,1168	SAN NICETANO	0,0780	BAGNO A RIPOLI	0,5564	GUARDISTALLO	0,2591
MISTERBIANCO	0,1817	SAN PIERO PATTI	0,0604	BAGNONE	0,2340	IMPRUNETA	0,4805
MISTRETTA	0,0883	SAN PIETRO CLARENZA	0,1810	BARBERINO DI MUGELLO	0,3591	INCISA IN VAL D'ARNO	0,2417
MODICA	0,1269	SAN SALVATORE DI FITALIA	0,0657	BARBERINO VAL D'ELSA	0,2804	ISOLA DEL GIGLIO	0,3547
MOIO ALCANTARA	0,0541	SAN TEODORO	0,0179	BARGA	0,1158	LAJATICO	0,1464
MONFORTE SAN GIORGIO	0,0918	SAN VITO LO CAPO	0,2181	BIBBIENA	0,1884	LAMPORECCHIO	0,2245
MONGIUFFI MELIA	0,0563	SANT'AGATA DI MILITELLO	0,0952	BIBBONA	0,3432	LARCIANO	0,2314
MONREALE	0,1470	SANT'AGATA LI BATTIATI	0,3046	BIENTINA	0,1940	LARI	0,1790
MONTAGNAREALE	0,0667	SANT'ALESSIO SICULO	0,0624	BORGHO A MOZZANO	0,0988	LASTRA A SIGNA	0,3820
MONTALBANO ELICONA	0,0596	SANT'ALFIO	0,0813	BORGO SAN LORENZO	0,3145	LATERINA	0,1414
MONTALLEGRO	0,0364	SANT'ANGELO DI BROLO	0,0572	BUCINE	0,1921	LICCIANA NARDI	0,3050
MONTEDORO	0,0610	SANT'ANGELO MUXARO	0,0724	BUGGIANO	0,2540	LIVORNO	0,4024
MONTELEPRE	0,0737	SANTA CATERINA VILLARMOZA	0,0816	BUONCONVENTO	0,1673	LONDA	0,2504
MONTEMAGGIORE BELSITO	0,0688	SANTA CRISTINA GELA	0,0756	BUTI	0,1929	LORENZANA	0,1836
MONTEROSSO ALMO	0,0618	SANTA CROCE CAMERINA	0,1036	CALCI	0,2363	LORO CIUFFENNA	0,1528
MONTEVAGO	0,0130	SANTA DOMENICA VITTORIA	0,0588	CALCINAIA	0,2016	LUCCA	0,2740
MOTTA CAMASTRA	0,0598	SANTA ELISABETTA	0,0789	CALENZANO	0,4141	LUCIGNANO	0,1577
MOTTA D'AFFERMO	0,0507	SANTA FLAVIA	0,2039	CAMAIORE	0,2316	MAGLIANO IN TOSCANA	0,1784
MOTTA SANT'ANASTASIA	0,1465	SANTA LUCIA DEL MELA	0,0564	CAMPAGNATICO	0,1401	MANCIANO	0,1727
MUSSOMELI	0,0892	SANTA MARGHERITA DI BELICE	0,0346	CAMPI BISENZIO	0,3930	MARCIANA	0,4753
NARO	0,0397	SANTA MARIA DI LICODIA	0,0963	CAMPIGNATICO	0,3680	MARCIANA MARINA	0,5035
NASO	0,0659	SANTA MARIA SALINA	0,2435	CAMPO NELL'ELBA	0,5048	MARCIANO DELLA CHIANA	0,1443
NICOLOSI	0,1694	SANTA NINFA	0,0621	CAMPORGIANO	0,0725	MARLIANA	0,2221
NICOSIA	0,0813	SANTA TERESA DI RIVA	0,1036	CANTAGALLO	0,2070	MARRADI	0,1735
NISSEMI	0,0699	SANTA VENERINA	0,1079	CAPALBIO	0,2644	MASSA	0,2813
NISSORIA	0,0359	SANTO STEFANO DI CAMASTRA	0,0915	CAPANNOLI	0,1741	MASSA E COZZILE	0,2594
NIZZA DI SICILIA	0,1159	SANTO STEFANO QUISQUINA	0,0712	CAPANNORI	0,1682	MASSA MARITTIMA	0,1609
NOTO	0,0814	SAVONA	0,1207	CAPOLIVERI	0,4722	MASSAROSA	0,2032
NOVARA DI SICILIA	0,0567	SCALETTA ZANCLEA	0,0515	CAPOLONA	0,1511	MINUCCIANO	0,0524
OLIVERI	0,0818	SCIACCA	0,0995	CAPRAIA E LIMITE	0,3081	MOLAZZANA	0,0573
PACE DEL MELA	0,0938	SCIARA	0,0664	CAPRAIA ISOLA	0,4476	MONSUMMANO TERME	0,2489
PACECO	0,0750	SCICLI	0,1353	CAPRESE MICHELANGELO	0,1174	MONTAIONE	0,2024
PACHINO	0,1003	SCILLATO	0,0613	CAREGGINE	0,0483	MONTALCINO	0,2632
PAGLIARA	0,0585	SCLAFANI BAGNI	0,0597	CARMIGNANO	0,3137	MONTALE	0,2765
PALAGONIA	0,0852	SCORDIA	0,0738	CARRARA	0,2898	MONTARGENTARIO	0,4952
PALAZZO ADRIANO	0,0644	SERRADIFALCO	0,0906	CASALE MARITTIMO	0,2602	MONTESANTO	0,1576
PALAZZOLO ACREIDE	0,0827	SICULIANA	0,0507	CASCIANA TERME	0,1853	MONTESARLO	0,1929
PALERMO	0,2672	SINAGRA	0,0674	CASCINA	0,2453	MONTecatini VAL DI CECINA	0,1841
PALMA DI MONTECHIARO	0,0745	SIRACUSA	0,1853	CASOLA IN LUNIGIANA	0,0977	MONTecatini-TERME	0,3039
PANTELLERIA	0,1689	SOLARINO	0,0639	CASOLE DELSA	0,2064	MONTELUPO FIORENTINO	0,3423
PARTANNA	0,0679	SOMMATINO	0,0838	CASTAGNETTO CARDUCCI	0,3869	MONTETAURNO	0,1427
PARTINICO	0,1104	SORTINO	0,0603	CASTEL DEL PIANO	0,1724	MONTETAURNO	0,2899
PATERNO	0,1330	SPADAFORA	0,1060	CASTEL FOCIGNANO	0,1289	MONTETULCIANO	0,1744
PATTI	0,0869	SPIERLINGA	0,0327	CASTEL FIORENTINO	0,1289	MONTETURCHI	0,1370
PEDARA	0,1764	SUTERA	0,0765	CASTELFRANCO DI SOPRA	0,2688	MONTERRICHI	0,3395
PETRALIA SOPRANA	0,0807	TAORMINA	0,1894	CASTELFRANCO DI SOTTO	0,1935	MONTERRIGGIONI	0,3395
PETRALIA SOTTANA	0,1014	TERME VIGLIATORE	0,0853	CASTELL'AZZARA	0,1636	MONTERRONI D'ARBA	0,2276
PETROSINO	0,0691	TERMINI IMERESE	0,1567	CASTELLINA IN CHIANTI	0,1636	MONTESANTO MARITTIMO	0,1774
PETTINEO	0,0627	TERRASINI	0,1229	CASTELLINA IN CHIANTI	0,3140	MONTESCUDAIO	0,2591
PIANA DEGLI ALBANESE	0,0847	TORREGROTTA	0,1083	CASTELLINA MARITTIMA	0,2168	MONTESPERTOLI	0,3416
PIAZZA ARMERINA	0,0648	TORRENOVA	0,1200	CASTELNUOVO BERARDENGA	0,2944	MONTETARCI	0,2561
PIEDIMONTE ETNEO	0,1057	TORRETTA	0,0755	CASTELNUOVO DI GARFAGNANA	0,0998	MONTEVERDI MARITTIMO	0,1586
PIETRAPERZIA	0,0495	TORTORICI	0,0464	CASTELNUOVO DI VAL DI CECINA	0,1619	MONTICIANO	0,1526
PIRAINO	0,0822	TRABIA	0,1310	CASTIGLIONE FIBOCCHI	0,1456	MONTIERI	0,1806
POGGIOREALE	0,0000	TRAPANI	0,1511	CASTIGLIONE FIORENTINO	0,1838	MONTIGNOSO	0,3886
POLIZZI GENEROSA	0,0750			CASTIGLIONE D'ORCIA	0,1468	MONTOPOLI IN VAL D'ARNO	0,1864
						MULAZZO	0,2016



Elenco, per Regione, dei Comuni e del relativo livello dei canoni di locazione degli immobili

MURLO	0,2154	VAGLIA	0,3456	COMMEZZADURA	0,1258	NOVA PONENTE	0,2349
ORBETELLO	0,3523	VAIANO	0,3032	CONCEI	0,1398	NOVALEDO	0,1054
ORCIANO PISANO	0,1767	VECCHIANO	0,2507	CONDINO	0,1049	ORA	0,3063
ORTIGNANO RAGGIOLO	0,1148	VERGEMOLI	0,0460	COREDÒ	0,1038	ORTISEI	0,7115
PALAJA	0,1636	VERNO	0,2300	CORNEDO ALL'ISARCO	0,2295	OSPEDALETTO	0,1070
PALAZZUOLO SUL SENIO	0,1672	VIAREGGIO	0,3696	CORTACCIA SULLA STRADA DEL	0,2544	OSSANA	0,1853
PECCIOLI	0,1565	VICCHIO	0,2813	VINO		PADERGNONE	0,1577
PELAGO	0,3184	VICOPIANO	0,2086	CORTINA SULLA STRADA DEL VINO	0,2242	PALU' DEL FERSINA	0,1165
PERGINE VALDARNO	0,1436	VILLA BASILICA	0,1008	CORVARA IN BADIA	0,3814	PANCHIA'	0,2752
PESCAGLIA	0,0959	VILLA COLLEMANDINA	0,0543	CROVIANA	0,1446	PARCINES	0,1643
PESCIA	0,2001	VILLAFRANCA IN LUNIGIANA	0,2447	CUNEVO	0,1028	PEIO	0,1591
PIAN DI SCO	0,1652	VINCI	0,3064	CURON VENOSTA	0,1163	PELLIZZANO	0,1385
PIANCASTAGNAIO	0,1587	VOLTERRA	0,2892	DAIANO	0,2637	PELUGO	0,1468
PIAZZA AL SERCHIO	0,0834	ZERI	0,1120	DAMBEL	0,0903	PERCA	0,1574
PIENZA	0,2486			DAONE	0,0837	PERGINE VALSUGANA	0,1706
PIETRASANTA	0,3288			DARE	0,1349	PIEVE DI BONO	0,0878
PIEVE A NIEVOLE	0,2550			DENNO	0,0981	PIEVE DI LEDRO	0,1545
PIEVE FOSCIANA	0,1060			DIMARO	0,2226	PIEVE TESINO	0,1120
PIEVE SANTO STEFANO	0,1153			DOBBIACO	0,3002	PINZOLO	0,5984
PIOMBINO	0,3141			DON	0,0946	PLAUS	0,1764
PISA	0,4136			DORSINO	0,1104	POMAROLO	0,1805
PISTOIA	0,2988			DRENA	0,1966	PONTE GARDENA	0,2018
PITEGLIO	0,1772			DRO	0,2461	POSTAL	0,2033
PITIGLIANO	0,1659			EGNA	0,2900	POZZA DI FASSA	0,3740
PODENZANA	0,1982			FAEDO	0,1234	PRASO	0,0802
POGGIBONSI	0,2408			FAI DELLA PAGANELLA	0,2140	PRATO ALLO STELVIO	0,1218
POGGIO A CALANO	0,3727			FALZES	0,2155	PREDAZZO	0,3229
POMARANZE	0,1893			FAVER	0,1415	PREDOI	0,1392
PONSACCO	0,2130			FAVE'	0,1287	PREORE	0,1371
PONTASSIEVE	0,4288			FIE' ALLO SCILIAR	0,2794	PREZZO	0,1034
PONTE BUGGIANESE	0,2090			FIERA DI PRIMIERO	0,2684	PROVES	0,1072
PONTEDERA	0,2577			FIEROZZO	0,1195	RABBI	0,1427
PONTREMOLI	0,1955			FLAVON	0,0981	RACINES	0,2176
POPPI	0,1563			FOLGARIA	0,2829	RAGOLI	0,6024
PORCARI	0,1690			FONDO	0,0952	RASUN ANTERSELVA	0,2130
PORTO AZZURRO	0,4580			FORNACE	0,1468	RENON	0,2703
PORTOFERRAIO	0,4383			FORTEZZA	0,1910	REVO'	0,1011
PRATO	0,3416			FRASSILONGO	0,1213	RIFIANO	0,1662
PRATOVECCHIO	0,1293			FUNES	0,2009	RIO DI PUSTERIA	0,2117
QUARRATA	0,2393			GAIS	0,1685	RIVA DEL GARDA	0,2712
RADDA IN CHIANTI	0,3579			GARGAZZONE	0,2240	RODENGO	0,1796
RADICOFANI	0,1398			GARNIGA TERME	0,0972	ROMALLO	0,0996
RADICONOLI	0,1465			GIOVO	0,1387	ROMENO	0,0937
RAPOLANO TERME	0,2605			GIUSTINO	0,2279	RONCEGNO TERME	0,1134
REGGELLO	0,2794			GLORENZA	0,1479	RONCHI VALSUGANA	0,1068
RIGNANO SULL'ARNO	0,3170			GRAUNO	0,1531	RONCONE	0,0932
RIO MARINA	0,4265			GRIGNO	0,1633	RONZO-CHIENIS	0,1511
RIO NELL'ELBA	0,4300			GRUMES	0,1581	RONZONE	0,1065
RIPARBELLA	0,2261			IMER	0,1524	ROVERE DELLA LUNA	0,1429
ROCCALBEGNA	0,1591			ISERA	0,1744	ROVERETO	0,2359
ROCCASTRADA	0,1802			IVANO-FRACENA	0,0753	RUFERE'-MENDOLA	0,1014
ROSGNANO MARITTIMO	0,4051			LA VALLE	0,1623	RUMO	0,1034
RUFINA	0,3420			LACES	0,1444	SAGRON MIS	0,1804
SAMBUCA PISTOIESE	0,1643			LAGUNDO	0,2267	SALORNO	0,2303
SAN CASCIANO DEI BAGNI	0,1671			LAION	0,2371	SAMONE	0,1090
SAN CASCIANO IN VAL DI PESA	0,4144			LAIVES	0,3430	SAN CANDIDO	0,2798
SAN GIMIGNANO	0,4206			LANA	0,2164	SAN GENESIO ATESSINO	0,2713
SAN GIOVANNI D'ASSO	0,1311			LARDARO	0,0707	SAN LEONARDO IN PASSIRIA	0,1750
SAN GIOVANNI VALDARNO	0,2560			LASA	0,1155	SAN LORENZO DI SEBATO	0,2152
SAN GIULIANO TERME	0,2551			LASINO	0,1372	SAN LORENZO IN BANALE	0,1708
SAN GODENZO	0,2159			LAUREGNO	0,1067	SAN MARTINO IN BADIA	0,1667
SAN MARCELLO PISTOIESE	0,2211			LAVARONE	0,2221	SAN MARTINO IN PASSIRIA	0,1968
SAN MINIATO	0,2283			LAVIS	0,1638	SAN MICHELE ALL'ADIGE	0,1414
SAN PIERO A SIEVE	0,2992			LEVICO TERME	0,1429	SAN PANCRAZIO	0,1468
SAN QUIRICO D'ORCIA	0,1825			LISIGNAGO	0,1344	SANT'ORSOLA TERME	0,1296
SAN ROMANO IN GARFAGNANA	0,0590			LIVO	0,0971	SANTA CRISTINA VALGARDENA	0,5607
SAN VINCENZO	0,4460			LOMASO	0,1698	SANZENO	0,1029
SANSEPOLCRO	0,1930			LONA-LASES	0,1366	SARENTINO	0,2191
SANTA CROCE SULL'ARNO	0,2076			LUSERNA	0,1384	SARNONICO	0,1043
SANTA FIORA	0,2032			LUSON	0,1765	SCENA	0,2156
SANTA LUCE	0,2167			MAGRE' SULLA STRADA DEL VINO	0,2336	SCURELLE	0,1170
SANTA MARIA A MONTE	0,2021			MALE'	0,1330	SEGONZANO	0,1344
SARTEANO	0,2310			MALLES VENOSTA	0,1262	SELVA DEI MOLINI	0,1313
SASSETTA	0,3129			MALOSCO	0,1146	SELVA DI VAL GARDENA	0,7574
SCANDICCI	0,5046			MAREBBE	0,2467	SENALE-SAN FELICE	0,1287
SCANSANO	0,1925			MARLENGO	0,2264	SENALES	0,1379
SCARLINO	0,2074			MARTELLO	0,0870	SESTO	0,2518
SCARPERIA	0,3078			MASSIMENO	0,1703	SFRUZ	0,1140
SEGGIANO	0,1588			MAZZIN	0,4749	SILANDRO	0,2056
SEMPRONIANO	0,1677			MELTINA	0,2017	SIROR	0,2734
SERAVEZZA	0,1748			MERANO	0,2859	SLUDERNO	0,1229
SERRAVALLE PISTOIESE	0,2414			MEZZANA	0,1750	SMARANO	0,1102
SESTINO	0,1139			MEZZANO	0,2016	SORAGA	0,3812
SIESTO FIORENTINO	0,5233			MEZZOCORONA	0,1481	SOVERA	0,1615
SIENA	0,5499			MEZZOLOMBARDO	0,1684	SPIERA	0,1136
SIGNA	0,3740			MOENA	0,3801	SPIAZZO	0,1687
SILLANO	0,0624			MOLINA DI LEDRO	0,1519	SPORMAGGIORE	0,1334
SINALUNGA	0,1850			MOLVENO	0,3143	SPORMINORE	0,0915
SORANO	0,2038			MONCLASSICO	0,1905	STELVIO	0,1216
SOVICILLE	0,3096			MONGUELFO	0,2014	STENICO	0,1698
STAZZEMA	0,0639			MONTAGNA	0,2627	STORO	0,0786
STIA	0,1293			MONTAGNE	0,0972	STREMBO	0,1806
SUBBIANO	0,1680			MORI	0,2332	STRIGNO	0,1123
SUVERETO	0,2953			MOSO IN PASSIRIA	0,1574	TAIO	0,1170
TALLA	0,1138			NAGO-TORBOLE	0,2870	TASSULLO	0,1151
TAVARNELLE VAL DI PESA	0,3333			NALLES	0,1942	TELVE	0,1062
TERRANUOVA BRACCIOLINI	0,1946			NANNO	0,0956	TELVE DI SOPRA	0,1269
TERRICCIOLA	0,1697			NATURNO	0,2033	TENNA	0,1677
TORRITA DI SIENA	0,1906			NAVE SAN ROCCO	0,1819	TENNO	0,1333
TREQUANDA	0,1584			NAZ-SCIAVES	0,2119	TERENTO	0,1701
TRESANA	0,2125			NOGAREDO	0,1744	TERLAGO	0,1761
UZZANO	0,2136			NOMI	0,1436	TERLANO	0,3263
VAGLI SOTTO	0,0456			NOVA LEVANTE	0,2448	TERMINO SULLA STRADA DEL VINO	0,2952



Elenco, per Regione, dei Comuni e del relativo livello dei canoni di locazione degli immobili

DOLO	0,1292	MEGLIADINO SAN FIDENZIO	0,1476	PRAMAGGIORE	0,1399	SOLESINO	0,1530
DOMEGGE DI CADORE	0,1190	MEGLIADINO SAN VITALE	0,1169	PREGANZIOL	0,1613	SOMMACAMPAGNA	0,2103
DUE CARRARE	0,1749	MEL	0,1034	PRESSANA	0,1280	SONA	0,2103
DUEVILLE	0,1895	MELARA	0,0787	PUOS D'ALPAGO	0,1078	SORGA'	0,1454
ENEGO	0,1353	MEOLO	0,1330	QUARTO D'ALTINO	0,1614	SOSPIROLO	0,0829
ERACLEA	0,1281	MERLARA	0,0998	QUERO	0,0683	SOSSANO	0,1555
ERBE'	0,1464	MESTRINO	0,1768	QUINTO DI TREVISO	0,1614	SOVERZENE	0,0858
ERBEZZO	0,1544	MEZZANE DI SOTTO	0,1527	QUINTO VICENTINO	0,1951	SOVIZZO	0,1787
ESTE	0,1803	MIANE	0,0971	RECOARO TERME	0,1586	SOVRAMONTE	0,0809
FALCADE	0,1871	MINERBE	0,1608	REFRONTOLO	0,1330	SPINEA	0,1613
FARA VICENTINO	0,1378	MIRA	0,1292	RESANA	0,1330	SPRESIANO	0,1581
FARRA D'ALPAGO	0,0996	MIRANO	0,1613	REVINE LAGO	0,0971	STANGHELLA	0,1425
FARRA DI SOLIGO	0,1330	MOGLIANO VENETO	0,1982	RIESE PIO X	0,1330	STIENTA	0,0787
FELTRE	0,1133	MOLVENA	0,1662	RIVAMONTE AGORDINO	0,0951	STRA	0,1500
FERRARA DI MONTE BALDO	0,2224	MONASTIER DI TREVISO	0,1330	RIVOLI VERONESE	0,3036	SUS'EGANA	0,1581
FIGAROLO	0,0787	MONFUMO	0,1074	ROANA	0,2290	TAGLIO DI PO	0,1001
FIESSO D'ARTICO	0,1500	MONSELICE	0,1725	ROCCA PIETORE	0,1396	TAMBON AGORDINO	0,1162
FIESSO UMBERTIANO	0,0741	MONTAGNANA	0,1701	ROMANO D'EZZELINO	0,1901	TAMBRE	0,1097
FOLLINA	0,0971	MONTE DI MALO	0,1370	RONCA'	0,1689	TARZO	0,0971
FONTANELLE	0,1281	MONTEBELLO VICENTINO	0,1717	RONCADE	0,1330	TEGLIO VENETO	0,1063
FONTANIVA	0,1922	MONTEBELLUNA	0,1960	RONCO ALL'ADIGE	0,1857	TEOLO	0,1991
FORTE	0,1330	MONTECCHIA DI CROSARA	0,1689	ROSA'	0,1691	TERRASSA PADOVANA	0,1023
FONZASO	0,0942	MONTECCHIO MAGGIORE	0,1788	ROSOLINA	0,1626	TERRAZZO	0,1321
FORNO DI ZOLDO	0,1074	MONTECCHIO PRECALCINO	0,1445	ROSSANO VENETO	0,1633	TEZZE SUL BRENTA	0,1632
FOSSALTA DI PIAVE	0,1330	MONTEFORTE D'ALPONE	0,1689	ROZZO	0,1211	THIENE	0,2251
FOSSALTA DI PORTOGRUARO	0,1273	MONTEGALDA	0,1979	ROVERCHIARA	0,1780	TOMBOLO	0,1775
FOSSO'	0,1292	MONTEGALDELLA	0,1979	ROVERE' VERONESE	0,1271	TOINEZZA DEL CIMONE	0,1363
FOZA	0,1353	MONTEGROTTO TERME	0,2179	ROVEREDO DI GUA'	0,1476	TORRE DI MOSTO	0,1281
FRASSINELLE POLESINE	0,0741	MONTEVIALE	0,2006	ROVIGO	0,1876	TORREBELVICINO	0,1403
FRATTA POLESINE	0,0787	MONTICELLO CONTE OTTO	0,2018	ROVOLON	0,1549	TORREGLIA	0,1950
FREGONA	0,0971	MONTORSO VICENTINO	0,1487	RUBANO	0,1971	TORRI DEL BENACO	0,4238
FUMANE	0,1773	MORGANO	0,1330	SACCOLONGO	0,1655	TORRI DI QUARTESOLO	0,2016
GAIARINE	0,1330	MORIAGO DELLA BATTAGLIA	0,1330	SALARA	0,1012	TREBASELGHIE	0,1622
GAIBA	0,1012	MOSSANO	0,1570	SALCEDO	0,1399	TRECENTA	0,0787
GALLIERA VENETA	0,1658	MOTTA DI LIVENZA	0,1581	SALETTO	0,1543	TREGNAGO	0,1324
GALLIO	0,2206	MOZZECANE	0,1678	SALGAREDA	0,1281	TREVENZUOLO	0,1685
GALZIGNANO TERME	0,1654	MUSILE DI PIAVE	0,1330	SALIZZOLE	0,1338	TREVIGNANO	0,1581
GAMBELLARA	0,1689	MUSSOLENTE	0,1678	SALZANO	0,1330	TREVISI	0,2668
GAMBUGLIANO	0,1730	NANTO	0,1509	SAN BELLINO	0,0741	TRIBANO	0,1181
GARDA	0,3786	NEGRAR	0,2054	SAN BIAGIO DI CALLALTA	0,1581	TRICHIANA	0,1007
GAVELLO	0,0741	NERVESIA DELLA BATTAGLIA	0,1330	SAN BONIFACIO	0,2259	TRISSINO	0,1768
GAZZO	0,1884	NOALE	0,1687	SAN DONA' DI PIAVE	0,1281	URBANA	0,1321
GAZZO VERONESE	0,1338	NOGARA	0,1404	SAN FIOR	0,1581	VALDAGNO	0,2080
GIACCIANO CON BARUCHELLA	0,0741	NOGAROLE ROCCA	0,1685	SAN GERMANO DEI BERICI	0,1078	VALDASTICO	0,1030
GIAVERA DEL MONTELLO	0,1330	NOGAROLE VICENTINO	0,1292	SAN GIORGIO DELLE PERTICHE	0,1451	VALDOBBIADENE	0,1331
GODEGA DI SANT'URBANO	0,1330	NOVE	0,1609	SAN GIORGIO IN BOSCO	0,1764	VALEGGIO SUL MINCIO	0,1995
GORGIO AL MONTICANO	0,1281	NOVENTA DI PIAVE	0,1281	SAN GIOVANNI ILARIONE	0,1527	VALLADA AGORDINA	0,1362
GOSALDO	0,0968	NOVENTA PADOVANA	0,1970	SAN GIOVANNI LUPATOTO	0,2208	VALLE DI CADORE	0,1376
GRACONA	0,1045	NOVENTA VICENTINA	0,1762	SAN GREGORIO NELLE ALPI	0,0860	VALLI DEL PASUBIO	0,1324
GRANTORTO	0,1722	OCHIOBELLO	0,1129	SAN MARTINO BUON ALBERGO	0,2156	VALSTAGNA	0,1065
GRANZE	0,0993	ODERZO	0,1998	SAN MARTINO DI LUPARI	0,1366	VAS	0,0676
GREZZANA	0,1773	OPPEANO	0,2328	SAN MARTINO DI VENEZZE	0,0908	VAZZOLA	0,1330
GRISIGNANO DI ZOCCO	0,2015	ORGIANO	0,1555	SAN MAURO DI SALINE	0,1060	VEDELAGO	0,1330
GRUARO	0,1273	ORMELLE	0,1281	SAN MICHELE AL TAGLIAMENTO	0,1284	VEGGIANO	0,1705
GRUMOLO DELLE ABBADESSE	0,2026	ORSAGO	0,1330	SAN NAZARIO	0,1127	VELO D'ASTICO	0,1135
GUARDA VENETA	0,0741	OSPEDALETTO EUGANEO	0,1754	SAN NICOLO' DI COMELICO	0,0820	VELO VERONESE	0,1060
ILSOLO	0,1281	OSPITALE DI CADORE	0,0682	SAN PIETRO DI CADORE	0,1014	VENEZIA	0,4604
ILLASI	0,1571	PADERNO DEL GRAPPA	0,1016	SAN PIETRO DI FELETTO	0,1330	VERONA	0,2159
ISOLA DELLA SCALA	0,1814	PADOVA	0,2684	SAN PIETRO DI MORIUBIO	0,1539	VERONELLA	0,1555
ISOLA RIZZA	0,2054	PAESE	0,1614	SAN PIETRO IN CARIANO	0,2642	VESCOVANA	0,1244
ISOLA VICENTINA	0,1818	PALU'	0,2175	SAN PIETRO IN GU	0,1933	VESTENANOVA	0,1086
ISTRANA	0,1330	PAPOZZE	0,0797	SAN PIETRO MUSSOLINO	0,1280	VICENZA	0,2951
LA VALLE AGORDINA	0,0986	PASTRENGO	0,3566	SAN PIETRO VIMINARIO	0,1255	VIDOR	0,1330
LAGHI	0,1024	PEDAVENA	0,1080	SAN POLO DI PIAVE	0,1281	VIGASIO	0,2051
LAMON	0,0752	PEDEMONTE	0,0943	SAN TOMASO AGORDINO	0,1190	VIGHIZZOLO D'ESTE	0,1297
LASTE BASSE	0,0982	PEDEROBBA	0,1016	SAN VENDEMIANO	0,1588	VIGO DI CADORE	0,1195
LAVAGNO	0,2156	PERAROLO DI CADORE	0,0742	SAN VITO DI CADORE	0,3092	VIGODARZERE	0,1980
LAZISE	0,4726	PERNUMIA	0,1442	SAN VITO DI LEGUZANO	0,1795	VIGONOVO	0,1970
LEGNAGO	0,1539	PESCANTINA	0,2103	SAN ZENO DI MONTAGNA	0,2224	VIGONZA	0,1958
LEGNARO	0,1464	PESCHIERA DEL GARDA	0,4093	SAN ZENONE DEGLI EZZELINI	0,1330	VILLA BARTOLOMEA	0,0787
LENDINARA	0,1183	PETTORAZZA GRIMANI	0,0849	SANDRIGO	0,1510	VILLA DEL CONTE	0,1354
LENTIAI	0,1006	PIACENZA D'ADIGE	0,1083	SANGUINETTO	0,1338	VILLA ESTENSE	0,1230
LIMANA	0,1084	PIANEZZE	0,1666	SANT'AMBROGIO DI VALPOLICELLA	0,2642	VILLADOSE	0,1052
LIMENA	0,2024	PIANIGA	0,1500	SANT'ANGELO DI PIOVE DI SACCO	0,1228	VILLAFRANCA DI VERONA	0,2037
LIVINALONGO DEL COL DI LANA	0,2218	PIAZZOLA SUL BRENTA	0,1917	SANT'ANNA D'ALFAEDO	0,1060	VILLAFRANCA PADOVANA	0,1784
LONGARE	0,2026	PIEVE D'ALPAGO	0,1013	SANT'ELENA	0,0948	VILLAGA	0,1068
LONGARONE	0,1239	PIEVE DI CADORE	0,1300	SANT'URBANO	0,1073	VILLAMARZANA	0,0741
LONIGO	0,1857	PIEVE DI SOLIGO	0,1581	SANTA GIUSTINA	0,1212	VILLANOVA DEL GHEBBO	0,0787
LOREGGIA	0,1387	PINCARA	0,0741	SANTA GIUSTINA IN COLLE	0,1451	VILLANOVA DI CAMPOSAMPIERO	0,1360
LORENZAGO DI CADORE	0,1183	PIOMBINO DESE	0,1386	SANTA LUCIA DI PIAVE	0,1581	VILLANOVA MARCHESANA	0,0741
LOREO	0,0787	PIOVE DI SACCO	0,1455	SANTA MARGHERITA D'ADIGE	0,1415	VILLAVERLA	0,1795
LORIA	0,1330	PIOVENE ROCCHETTE	0,1539	SANTA MARIA DI SALA	0,1488	VILLORBA	0,1614
LOZZO ATESTINO	0,1378	POIANA MAGGIORE	0,1361	SANTO STEFANO DI CADORE	0,1249	VITTORIO VENETO	0,1636
LOZZO DI CADORE	0,1005	POLESSELLA	0,1058	SANTO STINO DI LIVENZA	0,1281	VO	0,1640
LUGO DI VICENZA	0,1467	POLVERARA	0,0999	SANTORSO	0,1539	VODO CADORE	0,1274
LUSIA	0,0787	PONSO	0,1362	SAONARA	0,1981	VOLPAGO DEL MONTELLO	0,1330
LUSIANA	0,1282	PONTE DI PIAVE	0,1581	SAPPADA	0,1592	VOLTAGO AGORDINO	0,1008
MALCESINE	0,1598	PONTE NELLE ALPI	0,1248	SARCEDO	0,1428	ZANE'	0,1755
MALO	0,1829	PONTE SAN NICOLO'	0,1956	SAREGO	0,1694	ZENSON DI PIAVE	0,1281
MANSUE'	0,1300	PONTECCHIO POLESINE	0,0741	SARMEDE	0,0971	ZERMEGHEDO	0,1521
MARANO DI VALPOLICELLA	0,1773	PONTELONGO	0,1057	SCHIAVON	0,1467	ZERO BRANCO	0,1330
MARANO VICENTINO	0,1526	PONZANO VENETO	0,1613	SCHIO	0,1707	ZEVIO	0,2156
MARCON	0,1330	PORTO TOLLE	0,1154	SCORZE'	0,1613	ZIMELLA	0,1555
MARENO DI PIAVE	0,1581	PORTO VIRO	0,0681	SEDICO	0,1406	ZOLDO ALTO	0,2204
MAROSTICA	0,1899	PORTOBUFFOLE'	0,1281	SEGUSINO	0,1330	ZOPPE' DI CADORE	0,0810
MARTELLAGO	0,1613	PORTOGRUARO	0,1361	SELVA DI CADORE	0,1566	ZOVENCEDO	0,1068
MASER	0,1330	POSINA	0,1024	SELVA DI PROGNO	0,1060	ZUGLIANO	0,1600
MASERA' DI PADOVA	0,1679	POSSAGNO	0,1016	SELVAZZANO DENTRO	0,2352		
MASERADA SUL PIAVE	0,1330	POVE DEL GRAPPA	0,1829	SEREN DEL GRAPPA	0,0797		
MASI	0,1014	POVEGLIANO	0,1330	SERNAGLIA DELLA BATTAGLIA	0,1342		
MASON VICENTINO	0,1683	POVEGLIANO VERONESE	0,2051	SILEA	0,1614		
MASSANZAGO	0,1282	POZZOLEONE	0,1434	SOAVE	0,2240		
MEDUNA DI LIVENZA	0,1279	POZZONOVO	0,1255	SOLAGNA	0,1206		




SUB ALLEGATO 70.C.B

Elenco, per Regione, delle Province e del relativo
livello dei canoni di locazione degli immobili
riferito all'anno 2008 su
classificazione dei comuni al 31/12/2008




Elenco, per Regione, delle Province e del relativo livello dei canoni di locazione degli immobili

REGIONE			
SARDEGNA			
CAGLIARI	0,2325	PADOVA	0,1939
CARBONIA-IGLESIAS	0,1485	ROVIGO	0,1166
MEDIO CAMPIDANO	0,1265	TREVISO	0,1649
NUORO	0,1443	VENEZIA	0,2482
OGLIASTRA	0,1358	VERONA	0,2065
OLBIA-TEMPIO	0,2872	VICENZA	0,1932
ORISTANO	0,0777		
SASSARI	0,2283		
REGIONE			
SICILIA			
AGRIGENTO	0,0817		
CALTANISSETTA	0,0950		
CATANIA	0,2003		
ENNA	0,0748		
MESSINA	0,1358		
PALERMO	0,1992		
RAGUSA	0,1201		
SIRACUSA	0,1213		
TRAPANI	0,1088		
REGIONE			
TOSCANA			
AREZZO	0,2112		
FIRENZE	0,4620		
GROSSETO	0,2559		
LIVORNO	0,3860		
LUCCA	0,2363		
MASSA CARRARA	0,2700		
PISA	0,2650		
PISTOIA	0,2625		
PRATO	0,3314		
SIENA	0,2931		
TRENTINO-ALTO ADIGE			
BOLZANO/BOZEN	0,2725		
TRENTO	0,1966		
REGIONE			
UMBRIA			
PERUGIA	0,1584		
TERNI	0,1543		
REGIONE			
VALLE D'AOSTA			
/VALLÉE D'AOSTE			
AOSTA	0,2036		
REGIONE			
VENETO			
BELLUNO	0,1457		



SUB ALLEGATO 70.C.C


Elenco, per Regione, dei Comuni
e del relativo livello dei canoni di locazione degli immobili
riferito all'anno 2009 su
classificazione dei comuni al 31/12/2009



Elenco, per Regione, dei Comuni e del relativo livello dei canoni di locazione degli immobili

**REGIONE
ABRUZZO**

ABBATEGGIO	0,1289	COLONNELLA	0,0744	PICCIANO	0,0596	VILLETTA BARREA	0,0813
ACCIANO	0,1341	CONTROGUERRA	0,0613	PIETRACAMELA	0,0667	VITTORITO	0,1341
AIELLI	0,1341	CORFINIO	0,1141	PIETRAFERRAZZANA	0,0976		
ALANNO	0,1317	CORROPOLI	0,0778	PIETRANICO	0,1149		
ALBA ADRIATICA	0,1602	CORTINO	0,0265	PINETO	0,1613	REGIONE BASILICATA	
ALFEDENA	0,1599	CORVARA	0,0986	PIZZOFERRATO	0,0828	ABRIOLA	0,0171
ALTINO	0,1050	CRECCHIO	0,0976	PIZZOLI	0,1405	ACCETTURA	0,0378
ANCARANO	0,0646	CROGNALETO	0,0222	POGGIO PICENZE	0,1353	ACERENZA	0,0214
ANVERSA DEGLI ABRUZZI	0,1341	CUGNOLI	0,1205	POGGIOFIORITO	0,0976	ALBANO DI LUCANIA	0,0228
ARCHI	0,1135	CUPELLO	0,1206	POLLUTRI	0,1341	ALIANO	0,0230
ARI	0,0976	DOGLIOLA	0,0893	POPOLI	0,0944	ANZI	0,0206
ARIELLI	0,0976	ELICE	0,0653	PRATA D'ANSIDONIA	0,1341	ARMENTO	0,0170
ARSITA	0,0268	FAGNANO ALTO	0,0944	PRATOLA PELIGNA	0,0976	ATELLA	0,0271
ATELETA	0,0828	FALLO	0,0976	PRETORO	0,0976	AVIGLIANO	0,0676
ATESSA	0,1255	FANO ADRIANO	0,0425	PREZZA	0,1341	BALVANO	0,0243
ATRI	0,1077	FARA FILIORUM PETRI	0,0980	QUADRI	0,0976	BANZI	0,0228
AVEZZANO	0,1554	FARA SAN MARTINO	0,1182	RAIANO	0,1141	BARAGIANO	0,0262
BALSORANO	0,1404	FARINDOLA	0,0761	RAFNO	0,0976	BARILE	0,0332
BARETE	0,1405	FILETTO	0,0976	RIPA TEATINA	0,1311	BELLA	0,0214
BARISCIANO	0,0586	FONTECCHIO	0,1341	RIVISONDOLI	0,0813	BERNALDA	0,0790
BARREA	0,1114	FOSSA	0,1353	ROCCA PIA	0,1220	BRIENZA	0,0230
BASCIANO	0,0464	FOSSACESIA	0,1473	ROCCA SAN GIOVANNI	0,1644	BRINDISI MONTAGNA	0,0216
BELLANTE	0,0670	FRABINE	0,0893	ROCCA DI CAMBIO	0,1353	CALCIANO	0,0066
BISEGNA	0,2317	FRANCAVILLA AL MARE	0,2115	ROCCA DI BOTTE	0,1267	CALVELLO	0,0179
BISENTI	0,0377	FRESAGRAN DINARIA	0,0902	ROCCA DI MEZZO	0,0976	CALVERA	0,0231
BOLOGNANO	0,1132	FRISA	0,0976	ROCCASALE	0,0895	CAMPOMAGGIORE	0,0251
BOMBA	0,0932	FURCI	0,0893	ROCCAMONTE	0,0828	CANCELLARA	0,0194
BORRELLO	0,0825	GAGLIANO ATERNO	0,1341	ROCCASCALEGNA	0,0806	CARBONE	0,0233
BRITTOLI	0,1012	GAMBERALE	0,0806	ROCCASPINALVETI	0,0893	CASTELGRANDE	0,0220
BUCCHIANICO	0,1313	GESSOPALENA	0,0806	ROIO DEL SANGRO	0,0813	CASTELLUCCIO INFERIORE	0,0310
BUGNARA	0,1268	GIOIA DEI MARSII	0,2317	ROSCIANO	0,1241	CASTELLUCCIO SUPERIORE	0,0258
BUSSI SUL TIRINO	0,0944	GISSI	0,0880	ROSELLO	0,0813	CASTELMEZZANO	0,0234
CAGNANO AMITERNO	0,1308	GIULIANO TEATINO	0,0976	ROSETO DEGLI ABRUZZI	0,1624	CASTELARACENO	0,0203
CALASCIO	0,0568	GIULIANOVA	0,1539	SALLE	0,1289	CASTRONUOVO DI SANT'ANDREA	0,0210
CAMPLI	0,0721	GORIANO SICOLI	0,1341	SAN BENEDETTO DEI MARSII	0,2317	CERSOSIMO	0,0259
CAMPO DI GIOVE	0,0813	GUARDIAGRELE	0,1295	SAN BENEDETTO IN PERILLIS	0,0944	CHIAMOMONTE	0,0288
CAMPOTOSTO	0,0265	GUILMI	0,0899	SAN BUONO	0,0901	CIRIGLIANO	0,0030
CANISTRO	0,2243	INTRODACQUA	0,0821	SAN DEMETRIO NE' VESTINI	0,1153	COLOBRARO	0,0189
CANOSA SANNITA	0,1237	ISOLA DEL GRAN SASSO D'ITALIA	0,0606	SAN GIOVANNI LIPIONI	0,0893	CORLETO PERTICARA	0,0225
CANSANO	0,0821	L'AQUILA	0,0667	SAN GIOVANNI TEATINO	0,1884	CRACO	0,0133
CANZANO	0,0415	LAMA DEI PELIGNI	0,0278	SAN MARTINO SULLA MARRUCINA	0,0973	CRICO	0,0219
CAPESTRANO	0,0981	LANCIANO	0,2317	SAN PIO DELLE CAMERE	0,0944	FARDELLA	0,0264
CAPISTRELLO	0,1940	LECCE NEI MARSII	0,2011	SAN SALVO	0,1456	FERRANDINA	0,0441
CAPTIGNANO	0,1084	LENTELLA	0,1309	SAN VALENTINO IN ABRUZZO	0,1240	FILIANO	0,0243
CAPORCIANO	0,0944	LETTOMANOPPELLO	0,0821	CITERIORE	0,2317	FIRENZA	0,0219
CAPPADOCIA	0,1595	LISSIA	0,0922	SAN VINCENZO VALLE ROVETO	0,2317	FRANCAVILLA IN SINNI	0,0287
CAPELLE SUL TAVO	0,1437	LORETO APRUTINO	0,1412	SAN VITO CHIETINO	0,1401	GALLICCHIO	0,0244
CARAMANICO TERME	0,1380	LUCO DEI MARSII	0,1940	SANT'EGIDIO ALLA VIBRATA	0,1008	GARAGUSO	0,0136
CARAPELLE CALVISIO	0,0997	LUCOLI	0,1353	SANT'EUFEMIA A MAIELLA	0,1055	GENZANO DI LUCANIA	0,0269
CARPINETO SINELLO	0,0893	MAGLIANO DE' MARSII	0,1318	SANT'EUSANIO FORCONESE	0,1242	GINESTRA	0,0296
CARPINETO DELLA NORA	0,1040	MANOPPELLO	0,1532	SANT'EUSANIO DEL SANGRO	0,0840	GORGOLIONE	0,0154
CARSOLI	0,1260	MARTINSICURO	0,1251	SANT'OMERIA	0,0725	GRASSANO	0,0147
CARUNCHIO	0,0893	MASSA D'ALBE	0,1341	SANTA MARIA IMBARO	0,1309	GROTTOLE	0,0137
CASACANDITELLA	0,0976	MIGLIANICO	0,0813	SANTE MARIE	0,1213	GRUMUNDO NOVA	0,0292
CASALANGUIDA	0,0893	MOLINA ATERNO	0,0573	SANTO STEFANO DI SESSANO	0,0581	GUARDIA PERTICARA	0,0261
CASALBORDINO	0,1362	MONTAZZOLI	0,0813	SCAFA	0,1331	IRSIDA	0,0169
CASALINCONTRADA	0,1344	MONTABELLO DI BERTONA	0,0986	SCANNO	0,0813	LAGONEGRO	0,0382
CASOLI	0,1280	MONTABELLO SUL SANGRO	0,0386	SCERNI	0,1142	LATRONICO	0,0251
CASTEL CASTAGNA	0,0323	MONTEFERRANTE	0,0827	SCHIAVI DI ABRUZZO	0,0899	LAURENZANA	0,0213
CASTEL FRENTANO	0,1303	MONTEFINO	0,0813	SCONTRONE	0,1114	LAURIA	0,0363
CASTEL DEL MONTE	0,0581	MONTELAPIANO	0,1219	SCOPPIO	0,1823	LAVELLO	0,0560
CASTEL DI IERI	0,1341	MONTENERODOMO	0,0813	SCURCOLA MARSICANA	0,1353	MARATEA	0,1183
CASTEL DI SANGRO	0,0828	MONTEODORISIO	0,2381	SECINARO	0,1341	MARSICO NUOVO	0,0277
CASTELGUIDONE	0,0873	MONTESILVANO	0,0638	SERRAMONACESCA	0,0944	MARSICOVETERE	0,0408
CASTELLAFIUME	0,1826	MONTORIO AL VOMANO	0,2280	SILVI	0,1656	MASCHITO	0,0331
CASTELLALTO	0,0622	MORINO	0,0594	SPOLTORE	0,1949	MATERA	0,1733
CASTELLI	0,0520	MORRO D'ORO	0,1076	SULMONA	0,1268	MELFI	0,0598
CASTELVECCHIO CALVISIO	0,0586	MOSCIANO SANT'ANGELO	0,1235	TAGLIACOZZO	0,1555	MIGLIONICO	0,0208
CASTELVECCHIO SUBEQUO	0,1341	MOZZAGROGNA	0,1282	TARANTA PELIGNA	0,0813	MISSANELLO	0,0262
CASTIGLIONE MESSER MARINO	0,0976	NAVELLI	0,0944	TERAMO	0,1528	MOLITERNO	0,0218
CASTIGLIONE MESSER RAIMONDO	0,0435	NERETO	0,0851	TIONE DEGLI ABRUZZI	0,0944	MONTALBANO JONICO	0,0342
CASTIGLIONE A CASAURIA	0,1013	NOCCIANO	0,1232	TOCCO DA CASAURIA	0,1024	MONTEMILONE	0,0286
CASTILENTI	0,0428	NOTARESCO	0,0666	TOLLO	0,1330	MONTEMURRO	0,0288
CATIGNANO	0,1173	OCRE	0,1353	TORANO NUOVO	0,0615	MONTESCAGLIOSO	0,0528
CELANO	0,2243	OFENA	0,0997	TORINO DI SANGRO	0,1385	MURO LUCANO	0,0412
CELENZA SUL TRIGNO	0,0911	ORICOLA	0,1114	TORNARECCIO	0,0976	NEMOLI	0,0256
CELLINO ATTANASIO	0,0440	ORSOGNA	0,1663	TORNIMPARTE	0,1213	NOEPOLI	0,0331
CEPAGATTI	0,1589	ORTONA	0,1239	TORRE DE PASSERI	0,1233	NOVA SIRI	0,0464
CERCHIO	0,1341	ORTONA DEI MARSII	0,2113	TORREBRUNA	0,0869	OLIVETO LUCANO	0,0094
CERMIGNANO	0,0421	ORTUCCHIO	0,1341	TORREVECCHIA TEATINA	0,1280	OPPIDO LUCANO	0,0286
CHIETI	0,2112	OVINDOLI	0,2317	TORRICELLA PELIGNA	0,0813	PALAZZO SAN GERVASIO	0,0280
CHITÀ SANT'ANGELO	0,1801	PACENTRO	0,1267	TORRICELLA SICURA	0,0440	PATERNO	0,0230
CIVITA D'ANTINO	0,2243	PAGLIETA	0,1182	TORTORETO	0,1598	PESCOPAGANO	0,0224
CIVITALUPARELLA	0,0823	PALENA	0,1189	TOSSICIA	0,0372	PICERNO	0,0253
CIVITAQUANA	0,1217	PALMOLI	0,0813	TRASACCO	0,2317	PIETRAGALLA	0,0281
CIVITELLA ALFEDENA	0,1114	PERANO	0,0901	TREGLIO	0,1226	PIETRAPERIOSA	0,0213
CIVITELLA CASANOVA	0,1256	PERETO	0,0976	TUFFILO	0,0901	PIGNOLA	0,0508
CIVITELLA MESSER RAIMONDO	0,1237	PESCARA	0,0512	TURRIVALIGNANI	0,1217	PISTICCI	0,0643
CIVITELLA ROVETO	0,1922	PESCASSEROLI	0,0813	VACRI	0,0976	POLICORO	0,0924
CIVITELLA DEL TRONTO	0,0624	PESCINA	0,0900	VALLE CASTELLANA	0,0316	POMARICO	0,0396
COCULLO	0,1341	PESCOCOSTANZO	0,1414	VASTO	0,2097	POTENZA	0,1595
COLLARMELE	0,1341	PESCOSANSONESCO	0,1085	VICOLI	0,1165	RAPOLLA	0,0258
COLLECORVINO	0,1274	PETTORANO SUL GIZIO	0,1710	VILLA CELIERA	0,0581	RAPONE	0,0247
COLLEDARA	0,0416	PIANELLA	0,2985	VILLA SANT'ANGELO	0,1242	RIONERO IN VULTURE	0,0589
COLLEDIMACINE	0,0806		0,1114	VILLA SANTA LUCIA DEGLI ABRUZZI	0,0654	RIPACANDIDA	0,0232
COLLEDIMEZZO	0,0976		0,2317	VILLA SANTA MARIA	0,0976	RIVELLO	0,0331
COLLELONGO	0,2317		0,0813	VILLALAGO	0,0822	ROCCANOVA	0,0224
COLLEPIETRO	0,0981		0,0981	VILLALFONSINA	0,1215	ROTONDA	0,0211
			0,0813	VILLAMAGNA	0,1236	ROTONDELLA	0,0298
			0,1589	VILLAVALLELONGA	0,2317	RUOTI	0,0247



Elenco, per Regione, dei Comuni e del relativo livello dei canoni di locazione degli immobili

RUVO DEL MONTE	0,0225	CARAFFA DI CATANZARO	0,0583	ISOLA DI CAPO RIZZUTO	0,0928	RIZZICONI	0,0554
SALANDRA	0,0090	CARDETO	0,0654	JACURSO	0,0592	ROCCA IMPERIALE	0,0982
SAN CHIRICO NUOVO	0,0277	CARDINALE	0,0583	JOPPOLO	0,0682	ROCCA DI NETO	0,1483
SAN CHIRICO RAPARO	0,0236	CARERI	0,0544	LAGANADI	0,0726	ROCCABERNARDA	0,0441
SAN COSTANTINO ALBANESE	0,0270	CARFIZZI	0,0322	LAGO	0,0818	ROCCAFORTE DEL GRECO	0,0687
SAN FELE	0,0195	CARIATI	0,1099	LAINO BORGO	0,0772	ROCCELLA IONICA	0,0981
SAN GIORGIO LUCANO	0,0120	CARLOPOLI	0,0799	LAINO CASTELLO	0,0664	ROGGIANO GRAVINA	0,0852
SAN MARTINO D'AGRI	0,0220	CAROLEI	0,1119	LAMEZIA TERME	0,2051	ROGHUDI	0,0730
SAN MAURO FORTE	0,0246	CARPANZANO	0,0842	LAPPANO	0,0953	ROGLIANO	0,0918
SAN PAOLO ALBANESE	0,0226	CASABONA	0,0415	LATTARICO	0,0889	ROMBIOLO	0,0527
SAN SEVERINO LUCANO	0,0216	CASIGNANA	0,0537	LAUREANA DI BORRELLO	0,0554	ROSARNO	0,1057
SANT'ANGELO LE FRATTE	0,0274	CASOLE BRUZIO	0,0856	LIMBADI	0,0583	ROSE	0,0809
SANT'ARCANGELO	0,0333	CASSANO ALT'IONIO	0,1201	LOCRI	0,1025	ROSETO CAPO SPULICO	0,0921
SARCONI	0,0267	CASTEL-SILANO	0,0401	LONGOBARDI	0,1051	ROSSANO	0,1263
SASSO DI CASTALDA	0,0262	CASTIGLIONE COSENTINO	0,1115	LONGOBUCCO	0,0771	ROTA GRECA	0,0602
SATRIANO DI LUCANIA	0,0220	CASTROLIBERO	0,1035	LUNGRÒ	0,0778	ROVITO	0,0996
SAVOIA DI LUCANIA	0,0258	CASTROREGIO	0,0577	LUZZI	0,0907	SAMO	0,0663
SCANZANO IONICO	0,0585	CASTROVILLARI	0,1443	MAGISANO	0,0592	SAN BASILE	0,0556
SENISE	0,0343	CATANZARO	0,2401	MAIDA	0,0637	SAN BENEDETTO ULLANO	0,0865
SPINOSO	0,0254	CAULONIA	0,0935	MAIERATO	0,0609	SAN CALOGERO	0,0641
STIGLIANO	0,0246	CELICO	0,0973	MAIERÀ	0,0724	SAN COSMO ALBANESE	0,0764
TEANA	0,0245	CELLARA	0,0808	MALITO	0,0725	SAN COSTANTINO CALABRO	0,0610
TERRANOVA DI POLLINO	0,0304	CENADI	0,0592	MALVITO	0,0763	SAN DEMETRIO CORONE	0,0764
TITO	0,0608	CENTRACHE	0,0592	MAMMOLA	0,0585	SAN DONATO DI NINEA	0,0776
TOLVE	0,0253	CERCHIARA DI CALABRIA	0,0750	MANDATORICCIO	0,0967	SAN FERDINANDO	0,0896
TRAMUTOLA	0,0333	CERENZIA	0,0411	MANGONE	0,0837	SAN FILI	0,0993
TRECCHINA	0,0382	CERISANO	0,0874	MARANO MARCHESATO	0,0982	SAN FLORO	0,0809
TRICARICO	0,0211	CERVA	0,0583	MARANO PRINCIPATO	0,1004	SAN GIORGIO ALBANESE	0,0740
TRIVIGNO	0,0256	CERVICATI	0,0843	MARCEDUSA	0,0592	SAN GIORGIO MORGETO	0,0638
TURSI	0,0256	CERZETO	0,0752	MARCELLINARA	0,0897	SAN GIOVANNI DI GERACE	0,0618
VAGLIO BASILICATA	0,0225	CESSANITI	0,0489	MARINA DI GIOIOSA IONICA	0,0953	SAN GIOVANNI IN FIORE	0,0901
VALSINNI	0,0114	CETRARO	0,0976	MAROPATI	0,0673	SAN GREGORIO D'IPPONA	0,0593
VENOSA	0,0653	CHIARAVALLE CENTRALE	0,1142	MARTIRANO	0,0583	SAN LORENZO	0,0716
VIETRI DI POTENZA	0,0295	CICALA	0,0592	MARTIRANO LOMBARDO	0,0583	SAN LORENZO BELLIZZO	0,0505
VIGGIANELLO	0,0230	CIMINÀ	0,0618	MARTONE	0,0663	SAN LORENZO DEL VALLO	0,0661
VIGGIANO	0,0316	CINQUEFRONDI	0,0479	MARZI	0,0753	SAN LUCA	0,0583
		CIRÒ	0,0344	MELICUCCO	0,0777	SAN LUCIDO	0,0870
		CIRÒ MARINA	0,0626	MELICUCCÀ	0,0673	SAN MANGO D'AQUINO	0,0592
		CITTANOVA	0,1242	MELISSA	0,0490	SAN MARCO ARGENTANO	0,0779
		CIVITA	0,0838	MELITO DI PORTO SALVO	0,0878	SAN MARTINO DI FINITA	0,0617
		CLETO	0,0832	MENDICINO	0,1062	SAN MAURO MARCHESATO	0,0345
		COLOSIMI	0,0767	MESORACA	0,0452	SAN NICOLA ARCELLA	0,1382
		CONDOLFURI	0,0695	MIGLIERINA	0,0592	SAN NICOLA DA CRISSA	0,0615
		CONFLENTI	0,0592	MILETO	0,0651	SAN NICOLA DELL'ALTO	0,0317
		CORIGLIANO CALABRO	0,1086	MOLOCHIO	0,0738	SAN PIETRO APOSTOLO	0,0592
		CORTALE	0,0579	MONASTERACE	0,0890	SAN PIETRO A MAIDA	0,0583
		COSENZA	0,2009	MONGIANA	0,0593	SAN PIETRO DI CARIDÀ	0,0687
		COSOLETO	0,0727	MONGRASSANO	0,0747	SAN PIETRO IN AMANTEA	0,0782
		COTRONEI	0,0542	MONTALTO UFFUGO	0,0960	SAN PIETRO IN GUARANO	0,0969
		CROPALATI	0,0962	MONTAURIO	0,1595	SAN PROCOPIO	0,0687
		CROPANI	0,1283	MONTIBELLI O IONICO	0,0600	SAN ROBERTO	0,0687
		CROSIA	0,0979	MONTEGIORDANO	0,0837	SAN SOSTENE	0,1029
		CROTONE	0,2506	MONTIPEAONE	0,1598	SAN SOSTI	0,0524
		CRUCOLI	0,0415	MONTEROSSO CALABRO	0,0527	SAN VINCENZO LA COSTA	0,0656
		CURINGA	0,0596	MORANO CALABRO	0,0718	SAN VITO SULLO IONIO	0,0831
		CUTRO	0,0694	MORMANNO	0,0707	SANGINETO	0,1150
		DASÀ	0,0528	MOTTA SAN GIOVANNI	0,0640	SANT'AGATA DEL BIANCO	0,0612
		DAVOLI	0,1544	MOTTA SANTA LUCIA	0,0592	SANT'AGATA DI ESARO	0,0784
		DECOLLATURA	0,0583	MOTTAFFOLLONE	0,0555	SANT'ALESSIO IN ASPROMONTE	0,0787
		DELIANUOVA	0,0724	NARDODIPACE	0,0583	SANT'ANDREA APOSTOLO DELLO	0,1197
		DIAMANTE	0,1671	NICOTERA	0,0632	IONIO	
		DINAMI	0,0548	NOCARA	0,0578	SANT'EUFEMIA D'ASPROMONTE	0,0729
		DIPIGNANO	0,1083	NOCERA TERNESE	0,1962	SANTILARIO DELLO IONIO	0,0560
		DOMANICO	0,0760	OLIVADI	0,0583	SANT'ONOFRO	0,0692
		DRAPIA	0,0489	OPPIDO MAMERTINA	0,0556	SANTA CATERINA ALBANESE	0,0843
		FABRIZIA	0,0483	ORIOLO	0,0878	SANTA CATERINA DELLO IONIO	0,1078
		FAGNANO CASTELLO	0,0737	ORSOMARSO	0,0830	SANTA CRISTINA D'ASPROMONTE	0,0773
		FALCONARA ALBANESE	0,0927	PALERMITI	0,0583	SANTA DOMENICA TALAO	0,0830
		FALERNA	0,1247	PALIZZI	0,0661	SANTA MARIA DEL CEDRO	0,1267
		FEROLETO ANTICO	0,0592	PALLAGORIO	0,0365	SANTA SEVERINA	0,0481
		FEROLETO DELLA CHIESA	0,0674	PALMI	0,1615	SANTA SOFIA D'EPORO	0,0745
		FERRUZZANO	0,0663	PALUDI	0,0513	SANTO STEFANO DI ROGLIANO	0,0855
		FIGLINE VEGLIATURO	0,0988	PANETTIERI	0,0746	SANTO STEFANO IN ASPROMONTE	0,0713
		FILADELFA	0,0596	PAOLA	0,1311	SARACENA	0,0780
		FILANDARI	0,0602	PAPASIDERO	0,0753	SATRIANO	0,1499
		FILOGASO	0,0602	PARENTI	0,0825	SAVELLI	0,0385
		FIRMO	0,0766	PARGHELIA	0,0688	SCALA COELI	0,0614
		FUMARA	0,0726	PATERNO CALABRO	0,0768	SCALEA	0,1191
		FIUMEFREDDO BRUZIO	0,1066	PAZZANO	0,0530	SCANDALE	0,1356
		FOSSATO SERRALTA	0,0592	PEDACE	0,0811	SCIDO	0,0701
		FRANCAVILLA ANGITOLA	0,0602	PEDIVIGLIANO	0,0852	SCIGLIANO	0,0784
		FRANCAVILLA MARITTIMA	0,0943	PENTONE	0,0592	SCILLA	0,0904
		FRANCIA	0,0596	PETITIA POLICASTRO	0,0402	SELLIA	0,0592
		FRASCINETO	0,0754	PETRIZZI	0,0583	SELLIA MARINA	0,1325
		FUSCALDO	0,0947	PETRONÀ	0,0592	SEMENARA	0,0642
		GAGLIATO	0,0583	PIANE CRATI	0,0818	SERRA PEDACE	0,0831
		GALATRO	0,0694	PIANOPOLI	0,0583	SERRA SAN BRUNO	0,0830
		GASPERINA	0,0583	PIETRAFITTA	0,0836	SERRA D'AIELLO	0,0581
		GERACE	0,0660	PIETRAPAOLO	0,0888	SERRASTRETTA	0,0592
		GEROCARNE	0,0613	PIZZO	0,1204	SERRATA	0,0726
		GIFPHONE	0,0731	PIZZONI	0,0605	SERSALE	0,0592
		GIMIGLIANO	0,0583	PLACANICA	0,0534	SETTINGIANO	0,0641
		GIOIA TAURO	0,0952	PLATACI	0,0443	SIDERNO	0,1251
		GIOIOSA IONICA	0,0559	PLATANIA	0,0583	SIMBARIO	0,0577
		GIRIFALCO	0,1419	PLATI	0,0544	SIMERI CRICHI	0,0710
		GIZZERIA	0,1381	POLIA	0,0487	SINOPOLI	0,0687
		GRIMALDI	0,0699	POLISTENA	0,0997	SORBO SAN BASILE	0,0592
		GRISOLIA	0,0986	PORTIGLIOLA	0,0566	SORIANELLO	0,0569
		GROTTERIA	0,0583	PRAIA A MARE	0,1175	SORIANO CALABRO	0,0585
		GUARDAVALLE	0,1058	REGGIO DI CALABRIA	0,1652	SOVERATO	0,2736
		GUARDIA PIEMONTESE	0,0819	RENDE	0,2435	SOVERIA MANNELLI	0,0927
		IONADI	0,0704	RIACE	0,0627	SOVERIA SIMERI	0,0592
		ISCA SULLO IONIO	0,1101	RICADI	0,0776	SPADOLA	0,0609
ACQUAFORMOSA	0,0520						
ACQUAPPESA	0,0999						
ACQUARO	0,0503						
ACRI	0,1284						
AFRICO	0,0647						
AGNANA CALABRA	0,0639						
AIELLO CALABRO	0,0870						
AIETA	0,0870						
ALBI	0,0583						
ALBIDONA	0,1003						
ALESSANDRIA DEL CARRETTO	0,0546						
ALTILIA	0,0730						
ALTO MONTE	0,0902						
AMANTEA	0,1327						
AMARONI	0,0740						
AMATO	0,0799						
AMENDOLARA	0,0968						
ANDALI	0,0583						
ANOIA	0,0660						
ANTONIMINA	0,0663						
APRIGLIANO	0,0853						
ARDORE	0,0751						
ARENA	0,0471						
ARGUSTO	0,0560						
BADOLATO	0,1085						
BAGALADI	0,0641						
BAGNARA CALABRA	0,0871						
BELCASTRO	0,0756						
BELMONTE CALABRO	0,0999						
BELSITO	0,0688						
BELVEDERE MARITTIMO	0,1533						
BELVEDERE DI SPINELLO	0,1359						
BENESTARE	0,0610						
BIANCHI	0,0843						
BIANCO	0,0740						
BISIGNANO	0,0935						
BIVONGI	0,0605						
BOCCHIGLIERO	0,0628						
BONIFATI	0,1167						
BORGIA	0,1790						
BOTRICELLO	0,1195						
BOVA	0,0689						
BOVA MARINA	0,0826						
BOVALINO	0,0791						
BRANCALEONE	0,0720						
BRIATICO	0,1507						
BROGNATURO	0,0538						
BRUZZANO ZEFFIRIO	0,0669						
BUCONVINO	0,0807						
CACCURI	0,0418						
CALANNA	0,0670						
CALOPEZZATI	0,1036						
CALOVETO	0,0566						
CAMINI	0,0591						
CAMPANA	0,0546						
CAMPO CALABRO	0,0616						
CANDIDONI	0,0602						
CANNA	0,0543						
CANOLO	0,0610						
CAPISTRANO	0,0508						
CARAFFA DEL BIANCO	0,0640						



Elenco, per Regione, dei Comuni e del relativo livello dei canoni di locazione degli immobili

SPEZZANO ALBANESE	0,0911	BUCCINO	0,1065	CONCA DELLA CAMPANIA	0,0903	MOLINARA	0,1818
SPEZZANO PICCOLO	0,0756	BUONABITACOLO	0,0957	CONTRADA	0,0981	MONDRAGONE	0,0958
SPEZZANO DELLA SILA	0,0868	BUONALBERGO	0,1871	CONTRONE	0,1070	MONTAGUTO	0,0912
SPIILINGA	0,0506	CAGGIANO	0,1007	CONTURSI TERME	0,1448	MONTANO ANTILIA	0,0792
SQUILLACE	0,1624	CAIANELLO	0,1246	CONZA DELLA CAMPANIA	0,0925	MONTE SAN GIACOMO	0,0852
STATI	0,0657	CAIAZZO	0,0833	CORBARA	0,1075	MONTE DI PROCIDA	0,1892
STALETTI	0,1840	CAIRANO	0,0882	CORLETO MONFORTE	0,0815	MONTECALVO IRPINO	0,0974
STEFANACONI	0,0512	CAIVANO	0,0965	CRISPANO	0,0702	MONTECORICE	0,1419
STIGNANO	0,0628	CALABRITTO	0,0925	CUCCARO VETERE	0,0776	MONTECORVINO PUGLIANO	0,1672
STILO	0,0533	CALITRI	0,1429	CURTI	0,1619	MONTECORVINO ROVELLA	0,1583
STRONGOLI	0,1537	CALVANICO	0,1483	CUSANO MUTRI	0,1798	MONTEFALCONE	0,0974
TARSIA	0,0572	CALVI	0,2227	DOMICELLA	0,0901	MONTEFALCONE DI VAL FORTORE	0,1567
TAURIANOVA	0,1198	CALVI RISORTA	0,0872	DRAGONI	0,0756	MONTEFORTE CILENTO	0,0785
TAVERNA	0,0848	CALVIZZANO	0,1025	DUGENTA	0,1694	MONTEFORTE IRPINO	0,1515
TERRANOVA SAPPO MINULIO	0,0726	CAMEROTA	0,1205	DURAZZANO	0,1871	MONTEFREDANE	0,0968
TERRANOVA DA SIBARI	0,0525	CAMIGLIANO	0,0987	EBOLI	0,2741	MONTEFUSCO	0,0973
TERRAVECCHIA	0,0487	CAMPAGNA	0,1666	ERCOLANO	0,1535	MONTELLA	0,1507
TIRIOLO	0,0857	CAMPOLATTARO	0,1518	FAICCHIO	0,1646	MONTEMARANO	0,0961
TORANO CASTELLO	0,0435	CAMPOLI DEL MONTE TABURNO	0,1582	FALCIANO DEL MASSICO	0,1084	MONTEMILETTO	0,1066
TORRE DI RUGGIERO	0,0799	CAMPORA	0,0783	FELITTO	0,0798	MONTESANO SULLA MARCELLANA	0,1287
TORTORA	0,1192	CAMPOSANO	0,0538	FISCIANO	0,2907	MONTESARCHIO	0,1923
TREBISACCE	0,0860	CANCELLO ED ARNONE	0,1055	FLUMERI	0,0948	MONTEVERDE	0,0930
TRENTA	0,0835	CANDIDA	0,0973	FOGLIANISE	0,1817	MONTORO INFERIORE	0,1436
TROPEA	0,1656	CANNALONGA	0,0792	FOIANO DI VAL FORTORE	0,1767	MONTORO SUPERIORE	0,1465
UMBRIATICO	0,0308	CAPACCIO	0,2176	FONTANAROSA	0,0966	MORCONE	0,2225
VACCARIZZO ALBANESE	0,0480	CAPODRISE	0,1643	FONTEGRECA	0,0656	MORIGERATI	0,0783
VALLEFIORITA	0,0583	CAPOSELE	0,0974	FORCHIA	0,1782	MORRA DE SANCTIS	0,0926
VALLELONGA	0,0592	CAPRI	1,0000	FORINO	0,0981	MOSCHIANO	0,0992
VARAPODIO	0,0701	CAPRIATI A VOLTURNO	0,1109	FORIO	0,3038	MUGNANO DEL CARDINALE	0,1042
VAZZANO	0,0558	CAPRIGLIA IRPINA	0,0999	FORMICOLA	0,0738	MUGNANO DI NAPOLI	0,1494
VERBICARO	0,0489	CAPUA	0,2043	FRAGNETO MONFORTE	0,1727	NAPOLI	0,2782
VERZINO	0,0357	CARBONARA DI NOLA	0,0511	FRAGNETO L'ABATE	0,1821	NOCERA INFERIORE	0,2146
VIBO VALENTIA	0,1503	CARDITO	0,0757	FRANCOLISE	0,0714	NOCERA SUPERIORE	0,1837
VILLA SAN GIOVANNI	0,1105	CARIFE	0,0939	FRASSO TELESINO	0,1662	NOLA	0,1219
VILLAPIANA	0,1035	CARINARO	0,1290	FRATTAMAGGIORE	0,1413	NOVI VELLIA	0,0740
ZACCANOPOLI	0,0498	CARINOLA	0,1138	FRATTAMINORE	0,0752	NUSCO	0,0941
ZAGARISE	0,0588	CASAGIOVE	0,3024	FRIGENTO	0,0956	OGLIASTRO CILENTO	0,1509
ZAMBRONE	0,0689	CASAL VELINO	0,1458	FRIGNANO	0,0776	OLEVANO SUL TUSCIANO	0,1421
ZUMPARNO	0,0878	CASAL DI PRINCIPE	0,0858	FURORE	0,2566	OLIVETO CITRA	0,1215
ZUNGRI	0,0465	CASALBORE	0,0974	FUTANI	0,0830	OMIGNANO	0,0987
		CASALBUONO	0,0879	GALLO MATESE	0,0475	ORRIA	0,0775
		CASALDUNI	0,1393	GALLUCCIO	0,1038	ORTA DI ATELLA	0,1478
		CASALETTO SPARTANO	0,0783	GESUALDO	0,0956	OSPEDALETTO D'ALPINOLO	0,1206
		CASALNUOVO DI NAPOLI	0,1480	GIANO VETUSTO	0,0934	OTTATI	0,0815
		CASALUCE	0,0856	GIFFONI SEI CASALI	0,1661	OTTAVIANO	0,0869
		CASAMARCIANO	0,0739	GIFFONI VALLE PIANA	0,1574	PADULA	0,1234
		CASAMICCIOLA TERME	0,3046	GINESTRA DEGLI SCHIAVONI	0,1629	PADULLI	0,1858
		CASANDRINO	0,0824	GIOI	0,0818	PAGANI	0,2166
		CASAPESENA	0,0819	GIOIA SANNTICA	0,0807	PAGO VEIANO	0,1677
		CASAPULLA	0,1811	GIUGLIANO IN CAMPANIA	0,1288	PAGO DEL VALLO DI LAURO	0,0990
		CASAVATORE	0,1272	GIUGLIANO	0,1065	PALMA CAMPANIA	0,0714
		CASELLE IN PITTARI	0,0743	GRAGNANO	0,1553	PALOMONTE	0,1114
		CASERTA	0,3018	GRAZZANISE	0,0825	PANNARANO	0,1700
		CASOLA DI NAPOLI	0,0932	GRECI	0,0914	PAOLISI	0,1591
		CASORIA	0,1491	GRICIGNANO DI AVERSA	0,0776	PARETE	0,0961
		CASSANO IRPINO	0,0978	GROTTAMINARDA	0,2198	PAROLISE	0,0974
		CASTEL BARONIA	0,0939	GROTTOLELLA	0,0997	PASTORANO	0,0864
		CASTEL CAMPAGNANO	0,0845	GRUMO NEVANO	0,0778	PATERNOPOLI	0,0974
		CASTEL MORRONE	0,1286	GUARDIA LOMBARDI	0,0961	PAUPISI	0,1841
		CASTEL SAN GIORGIO	0,1572	GUARDIA SANFRAMONDI	0,1803	PELLEZZANO	0,2653
		CASTEL SAN LORENZO	0,1207	ISCHIA	0,3693	PERDIFUMO	0,1021
		CASTEL VOLTURNO	0,1301	ISPANI	0,1459	PERITO	0,0828
		CASTEL DI SASSO	0,0792	LACCO AMENO	0,3458	PERTOSA	0,1027
		CASTELCIVITA	0,1070	LACEDONIA	0,0964	PESCO SANNITA	0,1955
		CASTELFRANCI	0,0936	LAPIO	0,0971	PETINA	0,1012
		CASTELFRANCO IN MISCANO	0,1537	LAUREANA CILENTO	0,1023	PETRURO IRPINO	0,0974
		CASTELLABATE	0,1725	LAURINO	0,0841	PIAGGINE	0,0760
		CASTELLAMMARE DI STABIA	0,2555	LAURITO	0,0792	PIANA DI MONTE VERNA	0,0955
		CASTELLO DEL MATESE	0,0692	LAURO	0,1008	PIANO DI SORRENTO	0,3297
		CASTELLO DI CISTERNA	0,0765	LAVIANO	0,1114	PIEDIMONTE MATESE	0,1485
		CASTELNUOVO CILENTO	0,0760	LETINO	0,0685	PIETRADEFUSI	0,0980
		CASTELNUOVO DI CONZA	0,1068	LETTERE	0,0930	PIETRADELARA	0,0926
		CASTELPAGANO	0,1328	LIBERI	0,0875	PIETRAROJA	0,1560
		CASTELPOTO	0,1832	LIMATOLA	0,1530	PIETRASTORNINA	0,0967
		CASTELVENERE	0,1932	LIONI	0,1476	PIETRAVAIRANO	0,0868
		CASTELVETERE IN VAL FORTORE	0,1453	LIVERI	0,0573	PIETRELCINA	0,2505
		CASTELVETERE SUL CALORE	0,0961	LUOGOSANO	0,0971	PIGNATARO MAGGIORE	0,0813
		CASTIGLIONE DEL GENOVESI	0,1462	LUSCIANO	0,1155	PIMONTE	0,1495
		CAUTANO	0,1721	LUSTRA	0,0835	PISCIOTTA	0,1562
		CAVA DE' TIRRENI	0,3695	MACERATA CAMPANIA	0,1499	POGGIOMARINO	0,0612
		CELLE DI BULGHERIA	0,0830	MADDALONI	0,2172	POLLA	0,1295
		CENTOLE	0,0922	MAGLIANO VETERE	0,0744	POLLENA TROCCHIA	0,0872
		CENTOLA	0,1565	MAIORI	0,3604	POLLICIA	0,1440
		CEPPALONI	0,1816	MASOICALZATI	0,1151	POMIGLIANO D'ARCO	0,1403
		CERASO	0,0833	MARANO DI NAPOLI	0,1582	POMPEI	0,2283
		CERCOLA	0,1180	MARCIANISE	0,2152	PONTE	0,2075
		CERRETO SANNITA	0,2170	MARIGLIANELLA	0,0719	PONTECAGNANO FAIANO	0,3648
		CERVINARA	0,1440	MARIGLIANO	0,0861	PONTELANDOLFO	0,2016
		CERVINO	0,0836	MARZANO APPIO	0,1051	PONTELATONE	0,0847
		CESA	0,1274	MARZANO DI NOLA	0,1019	PORTICI	0,2113
		CESINALI	0,1117	MASSA LUBRENSE	0,2820	PORTICO DI CASERTA	0,1462
		CETARA	0,4447	MASSA DI SOMMA	0,1008	POSITANO	0,3860
		CHIANCHE	0,0974	MELITO IRPINO	0,0953	POSTIGLIONE	0,1281
		CHIUSANO DI SAN DOMENICO	0,0972	MELITO DI NAPOLI	0,1305	POZZUOLI	0,2309
		CICCIANO	0,0557	MELIZZANO	0,1993	PRAIANO	0,3310
		CICERALE	0,1018	MERCATO SAN SEVERINO	0,2803	PRATA SANNITA	0,0876
		CIMITILE	0,0765	MERCOGLIANO	0,2166	PRATA DI PRINCIPATO ULTRA	0,1072
		CIORLANO	0,0976	META	0,3448	PRATELLA	0,0979
		CIRCELLO	0,1669	MIGNANO MONTE LUNGO	0,0894	PRATOLA SERRA	0,1100
		COLLE SANNITA	0,1760	MINORI	0,3279	PRESENZANO	0,0912
		COLLIANO	0,1110	MIRABELLA ECLANO	0,1506	PRIGNANO CILENTO	0,0761
		COMIZIANO	0,0556	MOIANO	0,1635	PROCIDA	0,2593
		CONCA DEI MARINI	0,2984	MOIO DELLA CIVITELLA	0,0848	PUGLIANELLO	0,1649



Elenco, per Regione, dei Comuni e del relativo livello dei canoni di locazione degli immobili

QUADRELLE	0,1005	SAPRI	0,1645	BARICELLA	0,2210	FARINI	0,0617
QUALIANO	0,1003	SARNO	0,1955	BASTIGLIA	0,1991	FELINO	0,1246
QUARTO	0,1429	SASSANO	0,1037	BAZZANO	0,2569	FERRARA	0,2240
QUINDICI	0,0978	SASSINORO	0,1621	BEDONIA	0,0937	FERRIERE	0,0769
RAVELLO	0,2689	SAVIANO	0,0638	BELLARIA-IGEA MARINA	0,3204	FIDENZA	0,1598
RAVISCANINA	0,0943	SAVIGNANO IRPINO	0,0913	BENTIVOGLIO	0,2555	FINALE EMILIA	0,1608
RECALE	0,1360	SCAFATI	0,2535	BERCETO	0,0740	FIORANO MODENESE	0,2394
REINO	0,1480	SCALA	0,2708	BERRA	0,0869	FIorenzuola D'ARDA	0,1260
RIARDO	0,0932	SCAMPITELLA	0,0956	BERTINORO	0,2063	FUMALBO	0,2190
RICIGLIANO	0,0788	SCISCIANO	0,0565	BESENZONE	0,0770	FONTANELICE	0,1777
ROCCA SAN FELICE	0,0933	SENERCHIA	0,0929	BETTOLA	0,0643	FONTANELLATO	0,1545
ROCCA D'EVANDRO	0,0870	SERINO	0,1511	BIBBIANO	0,1423	FONTEVIVO	0,1557
ROCCABASCERANA	0,0974	SERRAMEZZANA	0,0814	BOBBIO	0,0625	FORLIMPOPOLI	0,2158
ROCCADASFIDE	0,1287	SERRARA FONTANA	0,2592	BOLOGNA	0,3699	FORLI	0,2496
ROCCAGLIORIOSA	0,0776	SERRE	0,1306	BOMPORTO	0,1992	FORMIGINE	0,2500
ROCCAMONFINA	0,1141	SESSA AURUNCA	0,1165	BONDENO	0,1341	FORMIGNANA	0,0848
ROCCAPIEMONTE	0,1435	SESSA CILENTO	0,0764	BORE	0,0608	FORNOVO DI TARO	0,1592
ROCCARAINOLA	0,0585	SIANO	0,1441	BORETTO	0,1067	FRASSINORO	0,1025
ROCCAROMANA	0,0794	SICIGNANO DEGLI ALBURNI	0,1289	BORGHI	0,1516	FUSIGNANO	0,1276
ROCCHETTA E CROCE	0,0761	SIRIGNANO	0,1030	BORGO TOSSIGNANO	0,1732	GAGGIO MONTANO	0,1691
ROFRANO	0,0828	SOLOFRA	0,2152	BORGO VAL DI TARO	0,0954	GALEATA	0,1400
ROMAGNANO AL MONTE	0,0788	SOLOPACA	0,2051	BORGONOVO VAL TIDONE	0,0900	GALLIERA	0,1807
ROSCIGNO	0,0815	SOMMA VESUVIANA	0,1016	BRESCELLO	0,1156	GAMBETTOLA	0,2249
ROTONDI	0,0974	SORBO SERPICO	0,0974	BRISIGHELLA	0,1288	GATTIATICO	0,1215
RUTINO	0,0976	SORRENTO	0,5481	BUDRIO	0,2512	GATTEO	0,2721
RUVIANO	0,1072	SPARANISE	0,0895	BUSANA	0,0719	GAZZOLA	0,0788
SACCO	0,0738	SPERONE	0,0969	BUSSETO	0,1133	GEMMANO	0,1492
SALA CONSILINA	0,1478	STELLA CILENTO	0,0808	CADELBOSCO DI SOPRA	0,1059	GORO	0,1114
SALENTO	0,0814	STO	0,0764	CADEO	0,1094	GOSSOLENGO	0,1099
SALERNO	0,4052	STRIANO	0,0701	CALDERARA DI RENO	0,2481	GRAGNANO TREBBIENSE	0,1060
SALVITELLE	0,0784	STURNO	0,0961	CALENDASCO	0,0885	GRANAGLIONE	0,1148
SALZA IRPINA	0,0976	SUCCIVO	0,1369	CALESTANO	0,0807	GRANAROLO DELL'EMILIA	0,2815
SAN BARTOLOMEO IN GALDO	0,1989	SUMMONTE	0,1010	CAMINATA	0,0585	GRIZZANA MORANDI	0,1624
SAN CIPRIANO PICENTINO	0,1723	TAURANO	0,0930	CAMPAGNOLA EMILIA	0,0991	GROPPARELLO	0,0721
SAN CIPRIANO D'AVERSA	0,1297	TAURASI	0,0979	CAMPEGINE	0,1315	GUALTIERI	0,1046
SAN FELICE A CANCELLO	0,0783	TEANO	0,1106	CAMPOGALLIANO	0,1953	GUASTALLA	0,1240
SAN GENNARO VESUVIANO	0,0772	TEGGIANO	0,1213	CAMPOSANTO	0,1713	GIUGLIA	0,1546
SAN GIORGIO LA MOLARA	0,1625	TELESE TERME	0,2084	CAMUGNANO	0,1535	IMOLA	0,2359
SAN GIORGIO A CREMANO	0,2147	TEORA	0,0944	CANOSSA	0,1088	JOLANDA DI SAVOIA	0,0845
SAN GIORGIO DEL SANNIO	0,2868	TERZIGNO	0,0577	CAORSO	0,0739	LAGOSANTO	0,1174
SAN GIOVANNI A PIRO	0,1477	TEVEROLA	0,1050	CARPANETO PIACENTINO	0,1023	LAMA MOCOGNO	0,1233
SAN GIUSEPPE VESUVIANO	0,0850	TOCCO CAUDIO	0,1701	CARPI	0,2559	LANGHIRANO	0,1742
SAN GREGORIO MAGNO	0,0795	TORA E PICCILLI	0,0960	CARPINETI	0,0795	LESIGNANO DE' BAGNI	0,1288
SAN GREGORIO MATESE	0,0585	TORCHIARA	0,1065	CASALECCHIO DI RENO	0,3432	LIGONCHIO	0,0696
SAN LEUCIO DEL SANNIO	0,1803	TORELLA DEI LOMBARDI	0,0980	CASALFIUMANESE	0,2003	LIZZANO IN BELVEDERE	0,1153
SAN LORENZELLO	0,2092	TORRACA	0,0776	CASALGRANDE	0,1639	LOIANO	0,1978
SAN LORENZO MAGGIORE	0,1718	TORRE ANNUNZIATA	0,1470	CASINA	0,0817	LONGIANO	0,2203
SAN LUPO	0,1538	TORRE LE NOCELLE	0,0974	CASOLA VALSENO	0,1149	LUGAGNANO VAL D'ARDA	0,0732
SAN MANGO PIEMONTE	0,1637	TORRE ORSAIA	0,0751	CASTEL BOLOGNESE	0,0751	LUGO	0,1259
SAN MANGO SUL CALORE	0,0984	TORRE DEL GRECO	0,1632	CASTEL GUELFO DI BOLOGNA	0,2068	LUZZARA	0,1108
SAN MARCELINO	0,1011	TORRELUISO	0,1708	CASTEL MAGGIORE	0,3119	MAIOLLO	0,0789
SAN MARCO EVANGELISTA	0,1498	TORRIONI	0,0974	CASTEL SAN GIOVANNI	0,1257	MALALBERGO	0,2467
SAN MARCO DEI CAVOTTI	0,2024	TORTORELLA	0,0776	CASTEL SAN PIETRO TERME	0,2727	MARANELLO	0,2206
SAN MARTINO SANNITA	0,2021	TRAMONTI	0,1521	CASTEL D'AIANO	0,1235	MARANO SUL PANARO	0,1976
SAN MARTINO VALLE CAUDINA	0,0974	TRECASE	0,0829	CASTEL DEL RIO	0,1875	MARZABOTTO	0,1658
SAN MARZANO SUL SARNO	0,1194	TRENTINARA	0,1115	CASTEL DI CASIO	0,1624	MASI TORELLO	0,0870
SAN MAURO CILENTO	0,1073	TRENTOLA-DUCENTA	0,1910	CASTELDELICI	0,0814	MASSA FISCAGLIA	0,0907
SAN MAURO LA BRUCCA	0,0776	TREVICO	0,0980	CASTELFRANCO EMILIA	0,2256	MASSA LOMBARDA	0,1290
SAN MICHELE DI SERINO	0,0975	TUFINO	0,0558	CASTELL'ARQUATO	0,1059	MEDESANO	0,1061
SAN NAZZARO	0,1729	TUFO	0,0981	CASTELLARANO	0,1639	MEDICINA	0,2325
SAN NICOLA BARONIA	0,0939	VAIRANO PATENORA	0,1027	CASTELLO D'ARGILE	0,2023	MEDDOLA	0,1529
SAN NICOLA MANFREDI	0,3083	VALLATA	0,0958	CASTELLO DI SERRAVALLE	0,1729	MELDOLA	0,1950
SAN NICOLA LA STRADA	0,2634	VALLE AGRICOLA	0,0627	CASTELNOVO DI SOTTO	0,1401	MERCATO SARACENO	0,1928
SAN PAOLO BEL SITO	0,0642	VALLE DELL'ANGELO	0,0783	CASTELNOVO NE' MONTI	0,1569	MESOLA	0,0946
SAN PIETRO INFINE	0,0933	VALLE DI MADDALONI	0,1136	CASTELNUOVO RANGONE	0,2420	MEZZANI	0,0893
SAN PIETRO AL TANAGRO	0,1188	VALLSACCARDA	0,0980	CASTELVETRO PIACENTINO	0,0731	MIGLIARINO	0,0993
SAN POTTITO SANNITICO	0,0935	VALLO DELLA LUCANIA	0,1697	CASTELVETRO DI MODENA	0,1910	MIGLIARO	0,0901
SAN POTTITO ULTRA	0,1143	VALVA	0,1068	CASTENASO	0,3024	MINERBIO	0,2096
SAN PRISCO	0,2284	VENTICANO	0,1005	CASTIGLIONE DEI PEPOLI	0,1996	MIRABELLO	0,1463
SAN RUFO	0,1214	VIBONATI	0,1524	CASTROCARO TERME E TERRA DEL SOLE	0,1972	MIRANDOLA	0,1948
SAN SALVATORE TELESINO	0,2101	VICO EQUENSE	0,3045	CATTOLICA	0,3714	MISANO ADRIATICO	0,3594
SAN SEBASTIANO AL VESUVIO	0,1632	VIETRI SUL MARE	0,3089	CAVEZZO	0,1531	MODENA	0,3292
SAN SOSSIO BARONIA	0,0939	VILLA LITERNO	0,1091	CAVRIAGO	0,1458	MODIGLIANA	0,1531
SAN TAMMARO	0,1014	VILLA DI BRIANO	0,0819	CENTO	0,2051	MOLINELLA	0,2098
SAN VALENTINO TORIO	0,1232	VILLAMAINA	0,0980	CERIGNALE	0,0425	MONCHIO DELLE CORTI	0,0700
SAN VITALIANO	0,0647	VILLANOVA DEL BATTISTA	0,0898	CERVIA	0,2367	MONDAINO	0,1739
SANT'AGATA DE' GOTI	0,1585	VILLARICCA	0,1167	CESENA	0,2478	MONGHIDORO	0,1564
SANT'AGNELLO	0,3998	VISCIANO	0,0522	CESENATICO	0,3940	MONTE COLOMBO	0,1969
SANT'ANASTASIA	0,1082	VITULANO	0,1704	CIVITELLA DI ROMAGNA	0,1531	MONTE SAN PIETRO	0,2661
SANT'ANDREA DI CONZA	0,0925	VITULAZIO	0,0999	CODIGORO	0,1367	MONTECCHIO EMILIA	0,1943
SANT'ANGELO A CUPOLO	0,3241	VOLLA	0,1197	COLI	0,0483	MONTECHIARUGOLO	0,1721
SANT'ANGELO A FASANELLA	0,0763	VOLTURARA IRPINA	0,0871	COLLAGNA	0,0877	MONTECRETO	0,1246
SANT'ANGELO A SCALA	0,0971	ZUNGOLI	0,0902	COLLECCHIO	0,1848	MONTEFIORE CONCA	0,1844
SANT'ANGELO ALL'ESCA	0,0971	REGIONE		COLLECORNO	0,1155	MONTEFORINO	0,1168
SANT'ANGELO D'ALIFE	0,1164	EMILIA-ROMAGNA		COMACCHIO	0,1879	MONTTEGRIDOLFO	0,1869
SANT'ANGELO DEI LOMBARDI	0,1483	AGAZZANO	0,0807	COMPIANO	0,0984	MONTENERZIO	0,2324
SANT'ANTIMO	0,0934	ALBARETO	0,0780	CONCORDIA SULLA SECCHIA	0,1229	MONTESCUDO	0,1954
SANT'ANTONIO ABATE	0,1005	ALBINEA	0,1760	CONSELICE	0,1085	MONTESE	0,1296
SANT'ARCANGELO TRIMONTE	0,1756	ALFONSINE	0,1182	COPPARO	0,1420	MONTEVEGLIO	0,2279
SANT'ARNO	0,1217	ALSENO	0,1002	CORIANO	0,2665	MONTIANO	0,1604
SANT'ARSENIO	0,1236	ANZOLA DELL'EMILIA	0,2914	CORNIGLIO	0,0866	MONTICELLI D'ONGINA	0,0724
SANTEGIDIO DEL MONTE ALBINO	0,1115	ARGELATO	0,3021	CORREGGIO	0,1879	MONZUNO	0,2007
SANTA CROCE DEL SANNIO	0,1579	ARGENTA	0,1413	CORTE BRUGNATELLA	0,0540	MORCIANO DI ROMAGNA	0,2467
SANTA LUCIA DI SERINO	0,0973	BAGNACAVALLLO	0,1238	CORTEMAGGIORE	0,0780	MORDANO	0,1709
SANTA MARIA CAPUA VETERE	0,3307	BAGNARA DI ROMAGNA	0,1060	COTIGNOLA	0,1459	MORFASSO	0,0495
SANTA MARIA A VICO	0,0906	BAGNO DI ROMAGNA	0,1396	CRESPELLANO	0,2525	NEVIANO DEGLI ARDUINI	0,0699
SANTA MARIA LA CARITÀ	0,1126	BAGNOLO IN PIANO	0,1010	CREVALCORE	0,2101	NIBBIANO	0,0719
SANTA MARIA LA FOSSA	0,0784	BAISO	0,1172	DOVADOLA	0,1188	NOCETO	0,1581
SANTA MARINA	0,1479	BARDI	0,0609	DOZZA	0,2370	NONANTOLA	0,2115
SANTA PAOLINA	0,0971			FABBRICO	0,0922	NOVAFELTRIA	0,1179
SANTO STEFANO DEL SOLE	0,0973			FAENZA	0,1526	NOVELLARA	0,1285
SANTOMENNA	0,0788			FANANO	0,1991	NOVI DI MODENA	0,1299
SANZA	0,0813					OSTELLATO	0,0924




Elenco, per Regione, dei Comuni e del relativo livello dei canoni di locazione degli immobili

OTTONE	0,0496	TRAVERSETOLO	0,1023	FORNI AVOLTRI	0,0928	SANTA MARIA LA LONGA	0,1057
OZZANO DELL'EMILIA	0,2957	TRAVO	0,0820	FORNI DI SOPRA	0,0792	SAURIS	0,0957
PALAGANO	0,1026	TRE CASALI	0,0901	FORNI DI SOTTO	0,0882	SAVOGNA	0,0548
PALANZANO	0,0713	TREDOZIO	0,1485	FRISANCO	0,0794	SAVOGNA D'ISONZO	0,1400
PARMA	0,2432	TRESIGALLO	0,0742	GEMONA DEL FRIULI	0,1243	SEDEGLIANO	0,1093
PAVULLO NEL FRIGNANO	0,1687	VALMOZZOLA	0,0565	GONARS	0,0992	SEQUALS	0,1255
PECORARA	0,0558	VARANO DE' MELEGARI	0,0914	GORIZIA	0,2176	SESTO AL REGHENEA	0,1411
PELLEGRINO PARMENSE	0,0671	VARSÌ	0,0524	GRADISCA D'ISONZO	0,1879	SGONICO	0,1873
PENNABILLI	0,1037	VERGATO	0,1921	GRADO	0,3475	SOCCHIEVE	0,0882
PIACENZA	0,1848	VERGHERETO	0,1333	GRIMACCO	0,0544	SPLIMBERGO	0,1686
PIANELLO VAL TIDONE	0,0780	VERNASCA	0,0553	LATISANA	0,1322	STARANZANO	0,1848
PIANORO	0,2789	VERUCCHIO	0,2322	LAUCO	0,0627	STREGNA	0,0544
PIEVE DI CENTO	0,1919	VETTO	0,0776	LESTIZZA	0,1093	SUTRIO	0,0922
PIEVEPELAGO	0,1514	VEZZANO SUL CROSTOLO	0,0859	LIGNANO SABBIAADORO	0,3335	TAIPANA	0,0556
PIOZZANO	0,0640	VIANO	0,1241	LIGOSULLO	0,0627	TALMASSONS	0,1002
PODENZANO	0,0971	VIGARANO MAINARDA	0,1577	LUSEVERA	0,0706	TARCENTO	0,1227
POGGIO BERNI	0,1994	VIGNOLA	0,2504	MAGNANO IN RIVIERA	0,0956	TARVISIO	0,1393
POGGIO RENATICO	0,1972	VIGOLZONE	0,1100	MAJANO	0,0916	TAVAGNACCO	0,1348
POLESINE FARMENSE	0,0710	VILLA MINOZZO	0,0761	MALBORGHETTO VALBRUNA	0,0882	TEOR	0,1093
POLINAGO	0,1071	VILLANOVA SULL'ARDA	0,0720	MANIAGO	0,1660	TERZO D'AQUILEIA	0,1093
PONTE DELL'OLIO	0,0772	VOGHIERA	0,1140	MANZANO	0,0981	TOLMEZZO	0,1211
PONTENURE	0,1081	ZERBA	0,0441	MARANO LAGUNARE	0,0987	TORREANO	0,0909
PORRETTA TERME	0,1684	ZIANO PIACENTINO	0,0813	MARIANO DEL FRIULI	0,1395	TORVISCOSA	0,1093
PORTICO E SAN BENEDETTO	0,1213	ZIBELLO	0,0682	MARTIGNACCO	0,0959	TRAMONTI DI SOPRA	0,0691
PORTOMAGGIORE	0,1335	ZOCCA	0,1279	MEDEA	0,1188	TRAMONTI DI SOTTO	0,0642
POVIGLIO	0,1184	ZOLA PREDOSA	0,3272	MEDUNO	0,1221	TRASAGHIS	0,0706
PREDAPPIO	0,1759			MERETO DI TOMBA	0,1093	TRAVESIO	0,1086
PREMILCUORE	0,1212			MOGGIO UDINESE	0,0882	TREPPA CARNICO	0,0872
PRIGNANO SULLA SECCHIA	0,1317			MOIMACCO	0,0956	TREPPA GRANDE	0,0956
QUATTRO CASTELLA	0,1677			MONFALCONE	0,2059	TRICESIMO	0,1271
RAMISETO	0,0602			MONRUPINO	0,1830	TRIESTE	0,2468
RAVARINO	0,1640			MONTENARS	0,0627	TRIVIGNANO UDINESE	0,1093
RAVENNA	0,1873			MONTEREALE VALCELLINA	0,1119	TURRIACO	0,1671
REGGIO NELL'EMILIA	0,2453			MORARO	0,1346	UDINE	0,2243
REGGIOLO	0,1094			MORSANO AL TAGLIAMENTO	0,1308	VAJONT	0,1114
RICCIONE	0,4148			MORTEGLIANO	0,1093	VALVASONE	0,1359
RIMINI	0,3761			MORUZZO	0,0956	VARMO	0,1069
RIO SALICETO	0,1148			MOSSA	0,1457	VENZONE	0,0850
RIOLO TERME	0,1188			MUGGIA	0,2136	VERZEGNIS	0,0627
RIOLUNATO	0,1386			MUZZANA DEL TURGNANO	0,1093	VILLA SANTINA	0,0882
RIVERGARO	0,1131			NIMIS	0,0956	VILLA VICENTINA	0,1093
RO	0,0809			OSOPPO	0,0956	VILLESSE	0,1631
ROCCA SAN CASCIANO	0,1364			OVARO	0,0882	VISCO	0,0928
ROCCABIANCA	0,0757			PAGNACCO	0,1333	VITO D'ASIO	0,0642
ROLO	0,1205			PALAZZOLO DELLO STELLA	0,1093	VIVARO	0,1286
RONCOFREDDO	0,1661			PALMANOVA	0,1121	ZOPPOLA	0,1599
ROTTOFRENO	0,0977			PALUZZA	0,0922	ZUGLIO	0,0627
RUBIERA	0,1806			PASIAN DI PRATO	0,1371		
RUSSI	0,1440			PASIANO DI PORDENONE	0,1412		
SALA BAGANZA	0,1198			PAULARO	0,0882		
SALA BOLOGNESE	0,2439			PAVA DI UDINE	0,1074		
SALSOMAGGIORE TERME	0,1463			PINZANO AL TAGLIAMENTO	0,0862		
SALUDECIO	0,1854			POCENIA	0,1099		
SAN BENEDETTO VAL DI SAMBRO	0,1978			POLCENIGO	0,1352		
SAN CESARIO SUL PANARO	0,1678			PONTEBBA	0,0882		
SAN CLEMENTE	0,2451			PORCIA	0,1617		
SAN FELICE SUL PANARO	0,1636			PORDENONE	0,2347		
SAN GIORGIO PIACENTINO	0,1132			PORPETTO	0,1060		
SAN GIORGIO DI PIANO	0,2084			POVOLETTO	0,0956		
SAN GIOVANNI IN MARGINANO	0,2479			POZZUOLO DEL FRIULI	0,1072		
SAN GIOVANNI IN PERSICETO	0,2505			PRADAMANO	0,0982		
SAN LAZZARO DI SAVENA	0,3420			PRATA DI PORDENONE	0,1546		
SAN LEO	0,1173			PRATO CARNICO	0,0777		
SAN MARTINO IN RIO	0,1111			PRAVISDOMINI	0,1394		
SAN MAURO PASCOLI	0,2477			PRECEVICCO	0,1085		
SAN PIETRO IN CASALE	0,2228			PREMARIACCO	0,0956		
SAN PIETRO IN CERRO	0,0725			PREONE	0,0627		
SAN POLO D'ENZA	0,1150			PREPOTTO	0,0554		
SAN POSSIDONIO	0,1190			PULFERO	0,0544		
SAN PROSPERO	0,1625			RAGOONA	0,0939		
SAN SECONDO PARMENSE	0,1440			RAVASCLETTO	0,1056		
SANT'AGATA BOLOGNESE	0,2099			RAVEO	0,0627		
SANT'AGATA FELTRIA	0,0907			REANA DEL ROIALE	0,0943		
SANT'AGATA SUL SANTERNO	0,1289			REMANZACCO	0,0960		
SANT'AGOSTINO	0,1503			RESIA	0,0627		
SANTILARIO D'ENZA	0,1809			RESIUTTA	0,0625		
SANTA SOFIA	0,1432			RIGOLATO	0,0882		
SANTARCANGELO DI ROMAGNA	0,2420			RIVE D'ARCANO	0,0956		
SARMATO	0,0858			RIVIGNANO	0,1093		
SARSINA	0,1873			ROMANS D'ISONZO	0,1702		
SASSO MARCONI	0,2314			RONCHI DEI LEGIONARI	0,1960		
SASSUOLO	0,2425			RONCHIS	0,1093		
SAVIGNANO SUL PANARO	0,1652			ROVEREDO IN PIANO	0,1635		
SAVIGNANO SUL RUBICONE	0,2454			RUDA	0,1093		
SAVIGNO	0,1980			SACILE	0,2084		
SCANDIANO	0,1765			SAGRADO	0,1515		
SERRAMAZZONI	0,1534			SAN CANZIAN D'ISONZO	0,1505		
SESTOLA	0,2438			SAN DANIELE DEL FRIULI	0,1205		
SISSA	0,0866			SAN DORLIGO DELLA VALLE - DOLINA	0,1990		
SOGLIANO AL RUBICONE	0,1516			SAN FLORIANO DEL COLLIO	0,1142		
SOLAROLO	0,1168			SAN GIORGIO DELLA RICHINVELDA	0,1236		
SOLIERA	0,1919			SAN GIORGIO DI NOGARO	0,0968		
SOLIGNANO	0,0770			SAN GIOVANNI AL NATISONE	0,0956		
SORAGNA	0,1346			SAN LEONARDO	0,0544		
SORBOLO	0,1158			SAN LORENZO ISONTINO	0,1457		
SPILAMBERTO	0,2009			SAN MARTINO AL TAGLIAMENTO	0,1113		
TALAMELLO	0,1006			SAN PIER D'ISONZO	0,1395		
TERENZO	0,0654			SAN PIETRO AL NATISONE	0,0600		
TIZZANO VAL PARMA	0,0596			SAN QUIRINO	0,1476		
TOANO	0,0749			SAN VITO AL TAGLIAMENTO	0,1720		
TORNOLO	0,0748			SAN VITO AL TORRE	0,1054		
TORRIANA	0,1986			SAN VITO DI FAGAGNA	0,1093		
TORRILE	0,1313						

REGIONE FRIULI-VENEZIA GIULIA

REGIONE LAZIO




Elenco, per Regione, dei Comuni e del relativo livello dei canoni di locazione degli immobili

CALCATA	0,1029	GENAZZANO	0,1923	POMEZIA	0,3704	VALMONTONE	0,2893
CAMERATA NUOVA	0,1867	GENZANO DI ROMA	0,3832	PONTECORVO	0,1055	VARCO SABINO	0,1309
CAMPAGNANO DI ROMA	0,3105	GERANO	0,1555	PONTINIA	0,1471	VASANELLO	0,0920
CAMPODIMELE	0,0857	GIULIANO DI ROMA	0,0895	PONZA	0,5932	VEJANO	0,1162
CAMPOLI APPENNINO	0,2317	GORGA	0,2332	PONZANO ROMANO	0,2127	VELLETRI	0,2888
CANALE MONTERANO	0,2298	GRADOLI	0,1147	POSTA	0,1308	VENTOTENE	0,4662
CANEPINA	0,1065	GRAFFIGNANO	0,0965	POSTA FIBRENO	0,1404	VEROLI	0,1922
CANINO	0,1069	GRECCIO	0,1482	POZZAGLIA SABINA	0,1448	VETRALLA	0,1521
CANTALICE	0,1585	GROTTAFERRATA	0,5031	PRIVERNO	0,1104	VICALVI	0,1114
CANTALUPO IN SABINA	0,1552	GROTTE DI CASTRO	0,1045	PROCENO	0,1006	VICO NEL LAZIO	0,1922
CANTERANO	0,1512	GUARCINO	0,2280	PROSEDI	0,0770	VICOVARO	0,2181
CAPENA	0,3283	GUIDONIA MONTECELIO	0,3502	RIANO	0,3321	VIGNANELLO	0,1146
CAPODIMONTE	0,1544	ISCHIA DI CASTRO	0,1182	RIETI	0,2770	VILLA LATINA	0,1114
CAPRANICA	0,1359	ISOLA DEL LIRI	0,1404	RIGNANO FLAMINIO	0,2461	VILLA SAN GIOVANNI IN TUSCIA	0,1016
CAPRANICA PRENESTINA	0,1903	ITRI	0,1632	RIOFREDDO	0,1630	VILLA SANTA LUCIA	0,1010
CAPRAROLA	0,1214	JENNE	0,1863	RIFI	0,0852	VILLA SANTO STEFANO	0,2185
CARBONARA	0,1025	LABICO	0,2883	RIVODUTRI	0,1416	VITERBO	0,0898
CARPINETO ROMANO	0,1232	LABRO	0,1490	ROCCA CANTERANO	0,1620	VITICUSO	0,2185
CASALATTICO	0,1114	LADISPOLI	0,4426	ROCCA MASSIMA	0,0825	VITORCHIANO	0,1625
CASALVIERI	0,1114	LANUVIO	0,3483	ROCCA PRIORA	0,2968	VIVARO ROMANO	0,1565
CASAPE	0,1853	LARIANO	0,2515	ROCCA SANTO STEFANO	0,1534	ZAGAROLO	0,2883
CASAPROTA	0,1494	LATERA	0,0876	ROCCA SINBALDA	0,1461		
CASPERIA	0,1451	LATINA	0,2544	ROCCA D'ARCE	0,1202		
CASSINO	0,2932	LENOLA	0,0772	ROCCA DI CAVE	0,1903		
CASTEL GANDOLFO	0,4237	LEONESSA	0,1862	ROCCA DI PAPA	0,3568		
CASTEL MADAMA	0,2408	LICENZA	0,1925	ROCCAGIOVINE	0,1798		
CASTEL SAN PIETRO ROMANO	0,1851	LONGONE SABINO	0,1310	ROCCAGORGA	0,0709		
CASTEL SANT'ANGELO	0,1371	LUBRIANO	0,0979	ROCCANTICA	0,1355		
CASTEL SANT'ELIA	0,1364	MAENZA	0,0767	ROCCASECCA	0,1202		
CASTEL DI TORA	0,1385	MAGLIANO ROMANO	0,2360	ROCCASECCA DEI VOLSCI	0,0739		
CASTELFORTE	0,0654	MAGLIANO SABINA	0,1726	ROIATE	0,1640		
CASTELLERI	0,0848	MANDELA	0,2043	ROMA	0,6519		
CASTELNUOVO PARANO	0,0875	MANZIANA	0,2582	RONCIGLIONE	0,1402		
CASTELNUOVO DI FARFA	0,1810	MARANO EQUO	0,1644	ROVIANO	0,1663		
CASTELNUOVO DI PORTO	0,3377	MARCELLINA	0,2640	SABAUDIA	0,2655		
CASTIGLIONE IN TEVERINA	0,1001	MARCESELLI	0,1158	SACROFANO	0,3449		
CASTRO DEI VOLSCI	0,1143	MARINO	0,4062	SALISANO	0,1725		
CASTROCIELO	0,1010	MARTA	0,1607	SAMBUCI	0,1897		
CAVE	0,2319	MAZZANO ROMANO	0,1905	SAN BIAGIO SARACINISCO	0,1083		
CECCANO	0,1886	MENTANA	0,3403	SAN CESAREO	0,2968		
CELLENO	0,1096	MICIGLIANO	0,1401	SAN DONATO VAL DI COMINO	0,1114		
CELLERE	0,1029	MINTURNO	0,1276	SAN FELICE CIRCEO	0,2479		
CEPRANO	0,1143	MOMPEO	0,1749	SAN GIORGIO A LIRI	0,0848		
CERRETO LAZIALE	0,1582	MONTALTO DI CASTRO	0,2047	SAN GIOVANNI INCARICO	0,1202		
CERVARA DI ROMA	0,1981	MONTASOLA	0,1239	SAN GREGORIO DA SASSOLA	0,1913		
CERVARO	0,0993	MONTE COMPATRI	0,3402	SAN LORENZO NUOVO	0,1211		
CERVETERI	0,3973	MONTE PORZIO CATONE	0,3875	SAN POLO DEI CAVALLIERI	0,2256		
CIAMPINO	0,4828	MONTE ROMANO	0,1017	SAN VITO ROMANO	0,1884		
CICILIANO	0,1978	MONTE SAN BIAGIO	0,1179	SAN VITTORE DEL LAZIO	0,1019		
CINETO ROMANO	0,1689	MONTE SAN GIOVANNI CAMPANO	0,0839	SANT'AMBROGIO SUL GARIGLIANO	0,0688		
CISTERNA DI LATINA	0,1438	MONTE SAN GIOVANNI IN SABINA	0,1363	SANT'ANDREA DEL GARIGLIANO	0,0658		
CITTA' DUCALE	0,1992	MONTEBUONO	0,1480	SANT'ANGELO ROMANO	0,2672		
CITTAREALE	0,1245	MONTEFIASCONE	0,1308	SANT'APOLLINARE	0,0585		
CIVITA CASTELLANA	0,1391	MONTEFLAVIO	0,1951	SANT'ELIA HUMERAPIDO	0,1083		
CIVITAVECCHIA	0,3478	MONTELANICO	0,1517	SANT'ORESTE	0,2003		
CIVITELLA SAN PAOLO	0,2620	MONTELEONE SABINO	0,1409	SANTA MARINELLA	0,3850		
CIVITELLA D'AGLIANO	0,1015	MONTELIBRETTI	0,2598	SANTI COSMA E DAMIANO	0,0464		
COLFELICE	0,1202	MONTENERO SABINO	0,1374	SANTOPADRE	0,1202		
COLLALTO SABINO	0,1260	MONTEROSI	0,1834	SARACINISCO	0,1696		
COLLE SAN MAGNO	0,1010	MONTEROTONDO	0,3662	SCANDRIGLIA	0,1774		
COLLE DI TORA	0,1360	MONTOPOLI DI SABINA	0,2364	SEGNI	0,2016		
COLLEFERRO	0,2381	MONTORIO ROMANO	0,1857	SELCI	0,1318		
COLLEGIOVE	0,1152	MORICONE	0,2482	SERMONETA	0,1584		
COLLEPARDO	0,1922	MORLUPO	0,3214	SERRONE	0,1565		
COLLEVECCHIO	0,1465	MOROLO	0,0767	SETTEFRATI	0,1114		
COLLI SUL VELINO	0,1387	MORRO REATINO	0,1429	SEZZE	0,1339		
COLONNA	0,2971	NAZZANO	0,2152	SGURGOLA	0,2300		
CONCERNIANO	0,1376	NEMI	0,3591	SONNINO	0,0790		
CONFIGNI	0,1311	NEPI	0,1890	SORA	0,2317		
CONTIGLIANO	0,1945	NEROLA	0,1868	SORIANO NEL CIMINO	0,1349		
CORCHIANO	0,1282	NESPOLO	0,1152	SPERLONGA	0,3983		
CORENO AUSONIO	0,0875	NETTUNO	0,3255	SPIGNO SATURNIA	0,0848		
CORI	0,0995	NORMA	0,0868	STIMIGLIANO	0,1573		
COTTANELLO	0,1336	OLEVANO ROMANO	0,1852	STRANGOLAGALLI	0,0852		
ESPERIA	0,0846	ONANO	0,0771	SUBIACO	0,1848		
FABRICA DI ROMA	0,1442	ORIOLO ROMANO	0,1642	SUPINO	0,1293		
FALERIA	0,1178	ORTE	0,1433	SUTRI	0,1792		
FALVATERRA	0,1143	ORVINIO	0,1520	TARANO	0,1384		
FARA IN SABINA	0,2855	PAGANICO SABINO	0,1284	TARQUINIA	0,1831		
FARNESE	0,1017	PALESTRINA	0,2790	TERELLE	0,1114		
FERENTINO	0,2063	PALIANO	0,0863	TERRACINA	0,2280		
FIAMIGNANO	0,1279	PALOMBARA SABINA	0,2820	TESSENNANO	0,0808		
FIANO ROMANO	0,3527	PASTENA	0,0857	TIVOLI	0,3110		
FILACCIANO	0,2145	PATRICA	0,0895	TOFFIA	0,1656		
FILETTINO	0,1826	PERCILE	0,1501	TOLFA	0,2756		
FUGGI	0,2280	PESCOROCCHIANO	0,1213	TORRE CAIETANI	0,2280		
HUMICINO	0,4426	PESCOSOLIDO	0,2317	TORRI IN SABINA	0,1432		
FONDI	0,1579	PETRELLA SALTO	0,1283	TORRICE	0,0852		
FONTANA LIRI	0,1404	PIANSANO	0,1017	TORRICELLA IN SABINA	0,1665		
FORTE NUOVA	0,3403	PICINISCO	0,1114	TORRITA TIBERINA	0,2155		
FONTECHIARI	0,1404	PICO	0,0772	TREVI NEL LAZIO	0,2145		
FORANO	0,1593	PIEDIMONTE SAN GERMANO	0,0941	TREVIGNANO ROMANO	0,2533		
FORMELLO	0,3875	PIGLIO	0,3875	TRIVIGLIANO	0,2280		
FORMIA	0,3044	PIGNATARO INTERAMNA	0,1010	TURANIA	0,1302		
FRASCATI	0,4819	PISONIANO	0,1794	TUSCANIA	0,1171		
FRASSO SABINO	0,1719	POFI	0,0852	VACONE	0,1148		
FROSINONE	0,2972	POGGIO BUSTONE	0,1539	VALENTANO	0,1175		
FUMONE	0,2280	POGGIO CATINO	0,1471	VALLECORSA	0,0772		
GAETA	0,3257	POGGIO MIRTETO	0,2596	VALLEMAIO	0,0654		
GALLESE	0,1111	POGGIO MOIANO	0,1797	VALLEPIETRA	0,1826		
GALLICIANO NEL LAZIO	0,2550	POGGIO NATIVO	0,1669	VALLERANO	0,1123		
GALLINARO	0,1114	POGGIO SAN LORENZO	0,1370	VALLEROTONDA	0,1083		
GAVIGNANO	0,1677	POLI	0,1977	VALLINFREDA	0,1591		

REGIONE LIGURIA

AIROLE	0,1319
ALASSIO	0,7199
ALBENGA	0,3414
ALBISOLA SUPERIORE	0,3105
ALBISSOLA MARINA	0,3313
ALTARE	0,0520
AMEGLIA	0,3028
ANDORA	0,3758
APRICALE	0,1266
AQUILA D'ARROSCIA	0,0964
ARCOLA	0,1960
ARENZANO	0,4552
ARMO	0,1439
ARNASCO	0,1016
AURIGO	0,0980
AVEGNO	0,2755
BADALUCCO	0,1927
BAJARO	0,1608
BALESTRINO	0,1226
BARDINETO	0,0424
BARGAGLI	0,1657
BERGEGGI	0,2361
BEVERINO	0,1024
BOGLIASCO	0,3975
BOISSANO	0,1872
BOLANO	0,1565
BONASSOLA	0,4858
BORDIGHIERA	0,4473
BORGHETTO SANTO SPIRITO	0,2810
BORGHETTO D'ARROSCIA	0,1321
BORGHETTO DI VARA	0,1712
BORGHO VEREZZI	0,4437
BORGOMARO	0,0940
BORMIDA	0,0266
BORZONASCA	0,1934
BRUGNATO	0,1390
BUSALLA	0,1754
CAIRO MONTENOTTE	0,1118
CALICE LIGURE	0,1180
CALICE AL CORNOVIGLIO	0,1055
CALIZZANO	0,0542
CAMOGGI	0,5819
CAMPO LIGURE	0,1395
CAMPOMORONE	0,1729
CAMPOROSSO	0,3043
CARASCO	0,2536
CARAVONICA	0,1214
CARCARE	0,0911
CARPASIO	0,0846
CARRO	0,1271
CARRODANO	0,1618
CASANOVA LERRONE	0,1442
CASARZA LIGURE	0,2678
CASELLA	0,2029
CASTEL VITTORIO	0,0971
CASTELBIANCO	0,0795
CASTELLARO	0,3196
CASTELNUOVO MAGRA	0,1761
CASTELVECCHIO DI ROCCA	0,0730
BARBENA	
CASTIGLIONE CHIAVARESE	0,1637
CELLE LIGURE	0,4822
CENGIO	0,0433
CERANESI	0,1544
CERIALE	0,3699
CERIANA	0,2495
CERVO	0,4672
CESIO	0,1186
CHIAVARI	0,4086
CHIUSANICO	0,2265
CHIUSAVECCHIA	0,2746
CICAGNA	0,1372
CIPRESSA	0,2781
CISANO SUL NEVA	0,1849
CIVEZZA	0,2881
COGOLETO	0,3751



Elenco, per Regione, dei Comuni e del relativo livello dei canoni di locazione degli immobili

COGORNO	0,1999	RONCO SCRIVIA	0,1605	ANGERA	0,1662	BLEVIO	0,1615
COREGLIA LIGURE	0,0791	RONDANINA	0,0408	ANGOLO TERME	0,1404	BODIO LOMNAGO	0,1239
COSIO D'ARROSCIA	0,1164	ROSSIGNONE	0,1094	ANNICCO	0,0684	BOFFALORA D'ADDA	0,1394
COSSERIA	0,0550	ROVEGNO	0,0528	ANNONE DI BRIANZA	0,1906	BOFFALORA SOPRA TICINO	0,1708
COSTARAINERA	0,2785	SAN BARTOLOMEO AL MARE	0,4340	ANTEGNATE	0,1858	BOLGARE	0,1834
CROCEFIESCHI	0,1078	SAN BIAGIO DELLA CIMA	0,1730	ANZANO DEL PARCO	0,1696	BOLLATE	0,2271
DAVAGNA	0,1253	SAN COLOMBANO CERTENOLI	0,1467	APPIANO GENTILE	0,1926	BOLTIERE	0,2065
DEGO	0,0543	SAN LORENZO AL MARE	0,4830	APRICA	0,2650	BONATE SOPRA	0,1834
DEIVA MARINA	0,3091	SANREMO	0,4065	ARCENE	0,2016	BONATE SOTTO	0,1834
DIANO ARENTINO	0,2915	SANT'OLCESE	0,1751	ARCISATE	0,1465	BONEMERSE	0,1053
DIANO CASTELLO	0,4849	SANTA MARGHERITA LIGURE	0,6076	ARCONATE	0,1726	BORDOLANO	0,0694
DIANO MARINA	0,5282	SANTO STEFANO AL MARE	0,5087	ARCORE	0,2291	BORGARELLO	0,1461
DIANO SAN PIETRO	0,3237	SANTO STEFANO D'AVETO	0,1596	ARDENNO	0,1010	BORGHEITTO LODIGIANO	0,1397
DOLCEACQUA	0,2631	SANTO STEFANO DI MAGRA	0,1600	ARDESIO	0,1710	BORGO PRIOLO	0,1027
DOLCEDO	0,2097	SARZANA	0,2571	ARENA PO	0,1048	BORGO SAN GIACOMO	0,1853
ERLI	0,0785	SASSELLO	0,0677	ARESE	0,2535	BORGO SAN GIOVANNI	0,1485
FASCIA	0,0307	SAVIGNONE	0,1651	AREGNO	0,2067	BORGO SAN SIRO	0,1567
FAVALE DI MALVARO	0,0518	SAVONA	0,2365	ARLUNO	0,1763	BORGO DI TERZO	0,1696
FINALE LIGURE	0,5219	SEBORGIA	0,3066	AROSIO	0,1688	BORGOFORTE	0,1568
FOLLO	0,1549	SERRA RICCÒ	0,1947	ARSAGO SEPRIO	0,1220	BORGOFRANCO SUL PO	0,1268
FONTANIGORDA	0,0622	SESTA GODANO	0,1110	ARTOGNE	0,1214	BORGORATTO MORMOROLO	0,0672
FRAMURA	0,3108	SESTRI LEVANTE	0,4857	ARZAGO D'ADDA	0,1696	BORGOSATOLLO	0,2458
GARLENDIA	0,1872	SOLDANO	0,2740	ASOLA	0,1287	BORMIO	0,4560
GENOVA	0,3381	SORI	0,3824	ASSAGO	0,2532	BORNASCO	0,1855
GIUSTENICE	0,0978	SPOTORNO	0,3403	ASSO	0,1441	BORNO	0,1890
GIUSVALLA	0,0429	STELLA	0,1879	AVERARA	0,1649	BOSISIO PARINI	0,2008
GORRETO	0,0581	STELLANELLO	0,1416	AVIATICO	0,2012	BOSNASCO	0,1043
IMPERIA	0,2914	TAGGIA	0,3162	AZZANELLO	0,0697	BOSSICO	0,1346
ISOLA DEL CANTONE	0,1474	TERZORIO	0,2273	AZZANO MELLA	0,2111	BOTTANUCO	0,1791
ISOLABONA	0,1889	TESTICO	0,1424	AZZANO SAN PAOLO	0,2447	BOTTICINO	0,2768
LA SPEZIA	0,2373	TIGLIETO	0,0927	AZZATE	0,1234	BOVEGNO	0,1356
LAIGUEGLIA	0,4328	TOIRANO	0,2311	AZZIO	0,1187	BOVEZZO	0,3412
LAVAGNA	0,4269	TORRIGLIA	0,1605	AZZONE	0,1471	BOVISIO-MASCIAGO	0,1781
LEIVI	0,2723	TOVO SAN GIACOMO	0,2756	BADIA PAVESE	0,1083	BOZZOLO	0,1289
LERICI	0,4459	TRIBOGNA	0,1258	BAGNARIA	0,1045	BRACCA	0,1649
LEVANTO	0,4704	TRIORA	0,0908	BAGNATICA	0,2040	BRALLO DI PREGOLA	0,0867
LOANO	0,5496	URBE	0,0521	BAGNOLO CREMASCO	0,1266	BRANDICO	0,1583
LORSICA	0,0493	USCIO	0,2588	BAGNOLO MELLA	0,2075	BRANZI	0,1931
LUCINASCO	0,1177	VADO LIGURE	0,1838	BAGNOLO SAN VITO	0,1506	BRAONE	0,1517
LUMARZO	0,0787	VALBREVENNA	0,0992	BAGOLINO	0,1637	BREBBIA	0,1144
MAGLIOLO	0,0816	VALLEBONA	0,2958	BALLABIO	0,2035	BREGANO	0,1292
MAISSANA	0,1228	VALLECROSCIA	0,3302	BARANZATE	0,2123	BREGNANO	0,1582
MALLARE	0,0468	VARAZZE	0,3915	BARASSO	0,1493	BREMBATE	0,2112
MASONE	0,1239	VARESE LIGURE	0,0983	BARBARIGA	0,1800	BREMBATE DI SOPRA	0,2279
MASSIMINO	0,0703	VASIA	0,1287	BARBATA	0,1627	BREMBILLA	0,1649
MELE	0,2065	VENDONE	0,1310	BARBIANELLO	0,1463	BREMBIO	0,1380
MENDATICA	0,1057	VENTIMIGLIA	0,2850	BARDELLO	0,1350	BREME	0,1259
MEZZANEGO	0,1734	VERNAZZA	0,4631	BAREGGIO	0,1995	BRENNA	0,1492
MIGNANEGO	0,1447	VESSALICO	0,1286	BARGHE	0,1508	BRENO	0,1331
MILLESIMO	0,0768	VEZZANO LIGURE	0,1654	BARIANO	0,1778	BRENTA	0,0934
MIOGLIA	0,0513	VEZZI PORTO	0,1259	BARLASSINA	0,1947	BRESCIA	0,3696
MOCONESI	0,1442	VILLA FARALDI	0,2723	BARNI	0,1102	BRESSANA BOTTARONE	0,1192
MOLINI DI TRIORA	0,0938	VILLANOVA D'ALBENGA	0,2413	BARZAGO	0,1982	BRESSO	0,2765
MONEGLIA	0,3931	VOBBIA	0,0936	BARZANA	0,1752	BREZZO DI BEDERO	0,1210
MONTALTO LIGURE	0,0992	ZIGNAGO	0,0934	BARZANO	0,2156	BRIENNO	0,1954
MONTEBRUNO	0,0676	ZOAGLI	0,3855	BARZIO	0,1989	BRIGNANO GERA D'ADDA	0,1696
MONTEGROSSO PIAN LATTE	0,0925	ZUCCARELLO	0,1703	BASCAPÈ	0,1081	BRINZIO	0,1149
MONTEROSSO AL MARE	0,4313			BASIANO	0,1915	BRIONE	0,1371
MONTOGGIO	0,1080	REGIONE		BASIGLIO	0,2516	BRIOSCO	0,1971
MURIALDO	0,0517	LOMBARDIA		BASSANO BRESCIANO	0,2101	BRISSAGO-VALTRAVAGLIA	0,1107
NASINO	0,1004	ABBADIA CERRETO	0,1260	BASTIDA PANCARANA	0,1192	BRIVIO	0,1967
NE	0,1564	ABBADIA LARIANA	0,2115	BASTIDA DE' DOSSI	0,0984	BRONI	0,1463
NEIRONE	0,0627	ABBATEGRASSO	0,2153	BATTUDA	0,1010	BRUGHERIO	0,2631
NOLI	0,3419	ACQUAFREDDA	0,1416	BEDERO VALCUVIA	0,1149	BRUMANO	0,1507
OLIVETTA SAN MICHELE	0,1833	ACQUANEGRA CREMONESE	0,0996	BEDIZIOLE	0,2231	BRUNATE	0,2281
ONZO	0,0833	ACQUANEGRA SUL CHESE	0,0828	BEDULITA	0,1398	BRUNELLO	0,1170
ORCO FEGGLINO	0,1209	ADRARA SAN MARTINO	0,1929	BELGIOIOSO	0,1304	BRUSAPORTO	0,2040
ORERO	0,0519	ADRARA SAN ROCCO	0,1735	BELLAGIO	0,2362	BRUSIMPIANO	0,1164
ORTONOVO	0,1809	ADRO	0,2143	BELLANO	0,2402	BUBBIANO	0,1388
ORTOVERO	0,1473	AGNADELLO	0,1230	BELLINZAGO LOMBARDO	0,1989	BUCCINASCO	0,2635
OSIGLIA	0,0418	AGNOSINE	0,1523	BELLUSCO	0,2226	BUGLIO IN MONTE	0,0860
OSPEDALETTI	0,3883	AGRA	0,1204	BEMA	0,1387	BUGGIATE	0,1158
PALLARE	0,0301	AGRATE BRIANZA	0,2280	BENE LARIO	0,1267	BULCIAGO	0,2161
PERINALDO	0,2123	AICURZIO	0,2003	BERBENNO	0,1629	BULGAROGROSSO	0,1725
PIANA CRIXIA	0,0360	AIRUNO	0,1845	BERBENNO DI VALTELLINA	0,0979	BURAGO DI MOLGORA	0,1881
PIETRA LIGURE	0,3777	ALAGNA	0,1104	BEREGAZZO CON FIGLIARO	0,1579	BUSCATE	0,1412
PIETRABRUNA	0,1955	ALBAIRATE	0,1739	BEREGUARDO	0,0923	BUSNAGO	0,1883
PIEVE LIGURE	0,4248	ALBANO SANT'ALESSANDRO	0,2238	BERGAMO	0,2909	BUSSERO	0,2194
PIEVE DI TECO	0,2139	ALBAREDO ARNABOLDI	0,1023	BERLINGO	0,1854	BUSTO ARSIZIO	0,2240
PIGNA	0,2019	ALBAREDO PER SAN MARCO	0,1363	BERNAREGGIO	0,2078	BUSTO GAROLFO	0,1779
PIGNONE	0,1756	ALBAVILLA	0,1720	BERNATE TICINO	0,1605	CA' D'ANDREA	0,0719
PLODIO	0,0412	ALBESE CON CASSANO	0,1734	BERTONICO	0,1257	CABIATE	0,1672
POMPEIANA	0,2510	ALBIATE	0,1858	BERZO DENNO	0,1247	CADEGLIANO-VICONAGO	0,1203
PONTELASSIO	0,2643	ALBINO	0,2818	BERZO INFERIORE	0,1546	CADORAGO	0,1581
PONTINVERA	0,0974	ALBIOLLO	0,1514	BERZO SAN FERMO	0,1696	CADREZZATE	0,1237
PORNASSIO	0,2133	ALBIZZATE	0,1285	BESANA IN BRIANZA	0,2058	CAGLIO	0,1081
PORTOFINO	1,0000	ALBONESE	0,0658	BESANO	0,1237	CAGNO	0,1362
PORTOVENERE	0,4602	ALBUZZANO	0,1064	BESATE	0,1567	CAINO	0,2078
PRELÀ	0,1354	ALTIANELLO	0,1582	BESNATE	0,1170	CAIOLO	0,0790
PROPATA	0,0408	ALGUA	0,1574	BESOZZO	0,1378	CAIRATE	0,1262
QUILLIANO	0,1345	ALMENNO SAN BARTOLOMEO	0,2249	BIANDRONNO	0,1203	CALCINATE	0,1834
RANZO	0,1517	ALMENNO SAN SALVATORE	0,2249	BIANZANO	0,1696	CALCINATO	0,1829
RAPALLO	0,4145	ALMÈ	0,2574	BIANZONE	0,0832	CALCIO	0,1934
RECCO	0,4448	ALSERIO	0,1472	BIASSONO	0,2017	CALCO	0,1920
REZZO	0,1206	ALZANO LOMBARDO	0,2897	BIENNO	0,1592	CALOLZIOCORTE	0,2081
REZZOAGLIO	0,1247	ALZATE BRIANZA	0,1669	BIGARELLO	0,1320	CALUSCO D'ADDA	0,2114
RIALTO	0,1176	AMBIVERE	0,1833	BINAGO	0,1609	CALVAGESE DELLA RIVIERA	0,1779
RICCÒ DEL GOLFO DI SPEZIA	0,1228	ANDALO VALTELLINO	0,0836	BINASCO	0,1769	CALVATONE	0,0821
RIOMAGGIORE	0,4913	ANFO	0,1498	BIONE	0,1284	CALVENZANO	0,1696
RIVA LIGURE	0,5605			BISUSCHIO	0,1236	CALVIGNANO	0,0695
ROCCAVIGNALE	0,0646			BIZZARONE	0,1434	CALVIGNASCO	0,1473
ROCCHETTA NERVINA	0,1274			BLELLO	0,1338	CALVISANO	0,1456
ROCCHETTA DI VARA	0,0995			BLESSAGNO	0,1248	CAMAIRAGO	0,1205




Elenco, per Regione, dei Comuni e del relativo livello dei canoni di locazione degli immobili

CAMBIAGO	0,1703	CASTEL ROZZONE	0,1487	CIVIDATE AL PIANO	0,1752	DEROVERE	0,0740
CAMERATA CORNELLO	0,1584	CASTEL D'ARIO	0,1375	CIVO	0,0858	DERVIO	0,2001
CAMISANO	0,1096	CASTELBELFORTE	0,1390	CLAINO CON OSTENO	0,1672	DESENZANO DEL GARDA	0,3639
CAMPAGNOLA CREMASCA	0,0749	CASTELCOVATI	0,1441	CLIVIO	0,1116	DESIO	0,2023
CAMPARADA	0,1882	CASTELDIDONE	0,0754	CLUSONE	0,3044	DIZZASCO	0,1555
CAMPIONE D'ITALIA	0,5439	CASTELLANZA	0,1593	COCCAGLIO	0,1918	DOLZAGO	0,1989
CAMPODOLCINO	0,2644	CASTELLEONE	0,1216	COCCUIO-TREVISAGO	0,1338	DOMASO	0,1640
CAMPOSPINOSO	0,1023	CASTELLETTO DI BRANDUZZO	0,1192	CODEVILLA	0,1267	DONGO	0,1599
CANDIA LOMELLINA	0,1382	CASTELLI CALEPIO	0,2336	COLOGNO	0,1756	DORIO	0,1610
CANEGRATE	0,1810	CASTELLO CABIAGLIO	0,1148	COGLIATE	0,1758	DORNO	0,0925
CANEVINO	0,0607	CASTELLO D'AGOGNA	0,1163	COLERE	0,2102	DOSSO	0,1125
CANNETO PAVESE	0,1055	CASTELLO DELL'ACQUA	0,0835	COLICO	0,2111	DOSSENA	0,1290
CANNETO SULL'OGLIO	0,0849	CASTELLO DI BRIANZA	0,1782	COLLE BRIANZA	0,1803	DOSSO DEL LIRO	0,1123
CANONICA D'ADDA	0,2161	CASTELLUCCHIO	0,1148	COLLEBEATO	0,2420	DOVERA	0,1069
CANTELEO	0,1286	CASTELMARTE	0,1245	COLLIO	0,1309	DRESANO	0,1767
CANTÙ	0,2129	CASTELNOVETTO	0,0517	COLOGNE	0,1725	DREZZO	0,1477
CANZO	0,1531	CASTELNUOVO BOCCA D'ADDA	0,1192	COLOGNO MONZESE	0,2470	DRIZZONA	0,0807
CAPERGNANICA	0,1192	CASTELNUOVO BOZZENTE	0,1488	COLOGNO AL SERIO	0,2212	DUBINO	0,0996
CAPRIGLIO ANTIMIANO	0,1859	CASTELSEPRIO	0,1105	COLONNO	0,1847	DUMENZA	0,1115
CAPIZZONE	0,1551	CASTELVECCANA	0,1053	COLORINA	0,0896	DUNO	0,1071
CAPO DI PONTE	0,1371	CASTELVERDE	0,1295	COLTURANO	0,1547	EDOLO	0,1621
CAPONAGO	0,1864	CASTELVISCONTI	0,0720	COLZATE	0,1929	ELLO	0,1848
CAPOVALLE	0,1087	CASTENEDOLO	0,1939	COMABIO	0,1166	ENDINE GAIANO	0,1696
CAPPELLA CANTONE	0,0815	CASTIGLIONE OLONA	0,1280	COMAZZO	0,1361	ENTRATICO	0,1752
CAPPELLA DE' PICENARDI	0,0786	CASTIGLIONE D'ADDA	0,1240	COMERIO	0,1417	ERBA	0,1922
CAPRALBA	0,0797	CASTIGLIONE D'INTELLI	0,1588	COMEZZANO-CIZZAGO	0,1494	ERBUSCO	0,1992
CAPRIANO DEL COLLE	0,1929	CASTIGLIONE DELLE STIVIERE	0,2446	COMMESSAGGIO	0,0974	ERVE	0,1731
CAPRIATE SAN GERVASIO	0,2153	CASTIONE ANDEVENNO	0,0979	COMO	0,2684	ESINE	0,1273
CAPRINO BERGAMASCO	0,1652	CASTIONE DELLA PRESOLANA	0,2499	COMUN NUOVO	0,1834	ESINO LARIO	0,1626
CAPRIOLO	0,1855	CASTIRAGA VIDARDO	0,1409	CONCESIO	0,2490	EUPILO	0,1357
CARATE BRIANZA	0,2280	CASTO	0,1354	CONCOREZZO	0,2265	FAEDO VALTELLINO	0,0824
CARATE URIO	0,2454	CASTREZZATO	0,1711	CONFENZA	0,0661	FAGGETTO LARIO	0,1622
CARAVAGGIO	0,2804	CASTRO	0,2263	CONSIGLIO DI RUMO	0,1369	FAGNANO OLONA	0,1388
CARAVATE	0,1085	CASTRONNO	0,1265	COPIANO	0,0822	FALOPPIO	0,1468
CARBONARA AL TICINO	0,1427	CAVA MANARA	0,1553	CORANA	0,1043	FARA GERA D'ADDA	0,1791
CARBONARA DI PO	0,1188	CAVACURTA	0,1271	CORBETTA	0,1940	FARA OLIVANA CON SOLA	0,1684
CARBONATE	0,1530	CAVALLASCA	0,1861	CORMANO	0,2423	FELONICA	0,1268
CARDANO AL CAMPO	0,1420	CAVARGNA	0,1192	CORNA IMAGNA	0,1629	FENEGRÒ	0,1477
CARENNO	0,1923	CAVARIA CON PREMEZZO	0,1179	CORNALBA	0,1649	FERNO	0,1324
CARIMATE	0,1754	CAVENAGO D'ADDA	0,1311	CORNALE	0,1118	FERRERA ERBOGNONE	0,1139
CARLAZZO	0,1518	CAVENAGO DI BRIANZA	0,1978	CORNAREDO	0,2347	FERRERA DI VARESE	0,1071
CARNAGO	0,1112	CAVERNAGO	0,1834	CORNATE D'ADDA	0,1969	FIESCO	0,0897
CARNATE	0,2067	CAVRIANA	0,1612	CORNEGLIANO LAUDENSE	0,1501	FIESSE	0,1579
CAROBBIANO DEGLI ANGELI	0,1859	CAZZAGO BRABIA	0,1170	CORNO GIOVINE	0,1206	FIGINO SERENZA	0,1573
CARONA	0,1869	CAZZAGO SAN MARTINO	0,1893	CORNOVECCCHIO	0,1234	FILAGO	0,1696
CARONNO PERTUSELLA	0,1573	CAZZANO SANT'ANDREA	0,1680	CORREZZANA	0,1744	FILIGHERA	0,1058
CARONNO VARESINO	0,1265	CECIMA	0,0938	CORRIDO	0,1143	FINO MORNASCO	0,1874
CARPENEDOLO	0,1574	CEDEGOLO	0,1353	CORSICO	0,2389	FINO DEL MONTE	0,1733
CARPIANO	0,1659	CEDRASCO	0,0909	CORTE FRANCA	0,2100	FIORANO AL SERIO	0,2206
CARUGATE	0,2307	CELLA DATI	0,0771	CORTE PALASIO	0,1224	FLERO	0,2535
CARUGO	0,1718	CELLATICA	0,2564	CORTE DE' CORTESI CON CIGNONE	0,1169	FOMBIO	0,1321
CARVICO	0,1752	CENATE SOPRA	0,2016	CORTE DE' FRATEI	0,0755	FONTANELLA	0,1627
CASALBUTTANO ED UNITI	0,1254	CENATE SOTTO	0,2016	CORTENO GOLGI	0,1458	FONTENO	0,1346
CASALE CREMASCO-VIDOLASCO	0,1193	CENE	0,1929	CORTENOVA	0,1552	FOPPOLO	0,1957
CASALE LITTA	0,1173	CERANO D'INTELLI	0,1421	CORTEOLONA	0,1684	FORCOLA	0,0863
CASALETTO CEREDANO	0,0964	CERANOVA	0,1378	CORTEOLONA	0,0985	FORESTO SPARSO	0,1692
CASALETTO LODIGIANO	0,1463	CERCINO	0,0851	CORVINO SAN QUIRICO	0,0695	FORMIGARA	0,0698
CASALETTO VAPRIO	0,1085	CERESARA	0,1026	CORZANO	0,1528	FORNOVO SAN GIOVANNI	0,1696
CASALETTO DI SOPRA	0,0941	CERETE	0,1649	COSIO VALTELLINO	0,0970	FORTUNAGO	0,0613
CASALMAGGIORE	0,1112	CERETTO LOMELLINA	0,1163	COSTA MASNAGA	0,2053	FRASCAROLO	0,1225
CASALMAIOCCO	0,1450	CERGNAGO	0,1150	COSTA SERINA	0,1733	FUIPIANO VALLE IMAGNA	0,1629
CASALMORANO	0,0704	CERIANO LAGHETTO	0,1710	COSTA VALLE IMAGNA	0,1621	FUSINE	0,0872
CASALMORO	0,0998	CERMENATE	0,1697	COSTA VOLTINO	0,2320	GABBIONETA-BINANTOVA	0,0641
CASALOLDO	0,0990	CERNOBBIO	0,2973	COSTA DE' NOBILI	0,0990	GADESCO-PIEVE DELMONA	0,0793
CASALPUSTERLENGO	0,1660	CERNUSCO LOMBARDO	0,2324	COSTA DI MEZZATE	0,1859	GAGGIANO	0,1799
CASALROMANO	0,0858	CERNUSCO SUL NAVIGLIO	0,2890	COVO	0,1684	GALBIATE	0,1980
CASALZUGNO	0,1094	CERRO MAGGIORE	0,1717	COZZO	0,0774	GALGAGNANO	0,1284
CASANOVA LONATI	0,1023	CERRO AL LAMBRO	0,1782	CRANDOLA VALSASSINA	0,1665	GALLARATE	0,1889
CASARGO	0,1528	CERTOSA DI PAVIA	0,1246	CREDARO	0,1894	GALLIATE LOMBARDO	0,1115
CASARILE	0,1400	CERVENO	0,1325	CREDERA RUBBIANO	0,0707	GALLIAVOLE	0,1140
CASASCO D'INTELLI	0,1411	CERVESINA	0,0841	CREMA	0,1604	GAMBARA	0,1593
CASATENOVÒ	0,2373	CERVIGNANO D'ADDA	0,1300	CREMELLA	0,2169	GAMBARANA	0,1264
CASATISMA	0,1192	CESANA BRIANZA	0,1909	CREMENAGA	0,1204	GAMBOLÒ	0,1287
CASAZZA	0,2124	CESANO BOSCONI	0,2247	CREMENO	0,2085	GANDELLINO	0,1733
CASCIAGO	0,1358	CESANO MADERNO	0,2098	CREMIA	0,1511	GANDINO	0,2097
CASEI GEROLA	0,1232	CESATE	0,1869	CREMONA	0,1874	GANDOSSO	0,1775
CASELLE LANDI	0,1244	CETO	0,1325	CREMOSANO	0,0995	GARBAGNATE MILANESE	0,1962
CASELLE LURANI	0,1396	CEVO	0,1215	CRESPIATICA	0,1224	GARBAGNATE MONASTERO	0,2088
CASIRATE D'ADDA	0,1696	CHIARI	0,2315	CROSIO DELLA VALLE	0,1088	GARDONE RIVIERA	0,4140
CASLINO DERBA	0,1269	CHIAVENNA	0,1522	CROTTA D'ADDA	0,0692	GARDONE VAL TROMPIA	0,1937
CASNATE CON BERNATE	0,1768	CHIESA IN VALMALENCO	0,2609	CUASSO AL MONTE	0,1096	GARGNANO	0,3365
CASNIGO	0,2097	CHIEVE	0,0744	CUCCAGGIO	0,1526	GARLASCO	0,1458
CASORATE PRIMO	0,1644	CHIGNOLO PO	0,1166	CUGGIONO	0,1640	GARLATE	0,1902
CASORATE SEMPIONE	0,1301	CHIGNOLO D'ISOLA	0,1752	CUGLIATE-FABIASCO	0,1172	GARZENO	0,1174
CASOREZZO	0,1601	CHIUDUNO	0,1761	CUMIGNANO SUL NAVIGLIO	0,0684	GAVARDO	0,1975
CASPOGGIO	0,2303	CHIURO	0,0964	CUNARDO	0,1203	GAVIRATE	0,1696
CASSAGO BRIANZA	0,2016	CICOGNOLÒ	0,0811	CURA CARPIGNANO	0,1290	GAVIRATE	0,1616
CASSANO MAGNAGO	0,1391	CIGOGNOLA	0,1055	CURIGLIA CON MONTEVIASCO	0,1117	GAZZOLDI DEGLI IPPOLITI	0,1139
CASSANO VALCUVIA	0,1034	CIGOLE	0,1321	CURNO	0,2958	GAZZADA SCHIANO	0,1265
CASSANO D'ADDA	0,2125	CILAVEGNA	0,1259	CURTATONE	0,1560	GAZZANIGA	0,2097
CASSIGLIO	0,1338	CIMBERGO	0,1192	CUSAGO	0,2632	GAZZUOLO	0,1035
CASSINA RIZZARDI	0,1730	CINGIA DE' BOTTI	0,0925	CUSANO MILANINO	0,2678	GEMONIO	0,1312
CASSINA VALSASSINA	0,1964	CINISELLO BALSAMO	0,2276	CUSINO	0,1290	GENIVOLTA	0,0872
CASSINA DE' PECCHI	0,2227	CINO	0,0882	CUSIO	0,1649	GENZONE	0,1047
CASSINETTA DI LUGAGNANO	0,1611	CIRIMIDO	0,1492	CUVEGLIO	0,1091	GERA LARIO	0,1509
CASSOLNOVO	0,1514	CISANO BERGAMASCO	0,1752	CUVIO	0,1079	GERENZAGO	0,1037
CASTANA	0,0840	CISERANO	0,2016	DAIRAGO	0,1763	GERENZANO	0,1350
CASTANO PRIMO	0,1661	CISLAGO	0,1350	DALMINE	0,2669	GERMASINO	0,1190
CASTEGGIO	0,1027	CISLIANO	0,1865	DARFO BOARIO TERME	0,1782	GERMIGNAGA	0,1325
CASTEGNATO	0,1962	CITTIGLIO	0,1119	DAVERIO	0,1158	GEROLA ALTA	0,1109
CASTEL GABBIANO	0,0768	CIVATE	0,2101	DAZIO	0,0898	GEROSA	0,1338
CASTEL GOFFREDO	0,1515	CIVENNA	0,1535	DELEBIO	0,0939	GERRE DE' CAPRIOLI	0,0706
CASTEL MELLA	0,2184	CIVIDATE CAMUNO	0,1525	DELLO	0,1481	GESSATE	0,2163



Elenco, per Regione, dei Comuni e del relativo livello dei canoni di locazione degli immobili

GHEDI	0,2020	LOCATE VARESINO	0,1562	MEZZANINO	0,1004	ORINO	0,1187
GHISALBA	0,1834	LOCATE DI TRIULZI	0,2018	MEZZEGRA	0,2445	ORIO LITTA	0,1229
GIANICO	0,1257	LOCATELLO	0,1461	MEZZOLDO	0,1797	ORIO AL SERIO	0,2431
GIRONICO	0,1734	LODI	0,2601	MILANO	0,4034	ORNAGO	0,1819
GIUSSAGO	0,0882	LODI VECCHIO	0,1573	MILZANO	0,1409	ORNICA	0,1338
GIUSSANO	0,1939	LODRINO	0,1361	MIRADOLLO TERME	0,1254	ORSENIGO	0,1623
GODIASCO	0,1241	LOGRATO	0,1712	MISANO DI GERA D'ADDA	0,1696	ORZINUOVI	0,2272
GOITTO	0,1476	LOMAGNA	0,2197	MISINTO	0,1735	ORZIVECCHI	0,1688
GOLASECCA	0,1073	LOMAZZO	0,1698	MISSAGLIA	0,2340	OSIO SOPRA	0,2345
GOLFIERENZO	0,0607	LOMELLO	0,0945	MOGGIO	0,1729	OSIO SOTTO	0,2345
GOMBITO	0,0693	LONATE CEPPINO	0,1116	MOGLIA	0,1522	OSMATE	0,1292
GONZAGA	0,1506	LONATE POZZOLO	0,1293	MOIO DE' CALVI	0,1338	OSNAGO	0,2168
GORDONA	0,0865	LONATO DEL GARDA	0,2309	MOLTENO	0,1853	OSPEDALETTO LODIGIANO	0,1314
GORGONZOLA	0,2316	LONGHENA	0,1343	MOLTRASIO	0,1936	OSPITALETTO	0,2211
GORLA MAGGIORE	0,1252	LONGONE AL SEGRINO	0,1356	MONASTEROLO DEL CASTELLO	0,2086	OSSAGO LODIGIANO	0,1389
GORLA MINORE	0,1274	LOSINE	0,1208	MONGUZZO	0,1510	OSSIMO	0,1212
GORLAGO	0,1850	LOVERE	0,2811	MONIGA DEL GARDA	0,3837	OSSONA	0,1537
GORLE	0,2631	LOVERO	0,0898	MONNO	0,1280	OSSUCCIO	0,2072
GORNATE-OLONA	0,1109	LOZIO	0,1208	MONTAGNA IN VALTELLINA	0,1035	OSTIANO	0,0884
GORNO	0,1657	LOZZA	0,1163	MONTALTO PAVESE	0,0840	OSTIGLIA	0,1198
GOTTOLINGO	0,1539	LUINO	0,1793	MONTANASO LOMBARDO	0,1478	OTTOBIANO	0,1127
GRAFFIGNANA	0,1417	LUISAGO	0,1799	MONTANO LUCINO	0,1807	OZZERO	0,1374
GRANDATE	0,1891	LUMEZZANE	0,2099	MONTE CREMASCO	0,1040	PADENGHE SUL GARDA	0,3783
GRANDOLA ED UNITI	0,1350	LUNGAVILLA	0,1027	MONTE ISOLA	0,2119	PADERNO DUGNANO	0,2614
GRANTOLA	0,1166	LURAGO MARINONE	0,1422	MONTE MARENZO	0,1786	PADERNO FRANCIACORTA	0,2311
GRASSOBBIO	0,2327	LURAGO D'ERBA	0,1666	MONTEBELLO DELLA BATTAGLIA	0,1027	PADERNO PONCHIELLI	0,0717
GRAVEDONA	0,1684	LURANO	0,1450	MONTECALVO VERSIGLIA	0,0797	PADERNO D'ADDA	0,2011
GRAVELLONA LOMELLINA	0,1396	LURATE CACCIVIO	0,1688	MONTEGRINO VALTRAVAGLIA	0,1097	PAGAZZANO	0,1696
GREZZAGO	0,1700	LUVINATE	0,1417	MONTELLO	0,1761	PAGNONA	0,1225
GRIANTE	0,2445	LUZZANA	0,1696	MONTEMEZZO	0,1097	PAISCO LOVENO	0,1131
GROMO	0,1657	MACCAGNO	0,1255	MONTESECANO	0,1082	PAITONE	0,2203
GRONE	0,1391	MACCASTORNA	0,1183	MONTESEGALÉ	0,1192	PALADINA	0,2294
GRONTARDO	0,0699	MACHERIO	0,1910	MONTEVECCHIA	0,2235	PALAZZAGO	0,1887
GROPPELLO CAIROLI	0,1270	MACLODIO	0,1528	MONTICELLI BRUSATI	0,2433	PALAZZO PIGNANO	0,1097
GROSIO	0,1006	MADESIMO	0,4685	MONTICELLI PAVESE	0,1229	PALAZZOLO SULL'OGGIO	0,2403
GROSOTTO	0,0955	MADIGNANO	0,1070	MONTICELLO BRIANZA	0,1989	PALESTRO	0,0724
GRUMELLO CREMONESE ED UNITI	0,0726	MADONE	0,1834	MONTICHIARI	0,2334	PALOSCO	0,1752
GRUMELLO DEL MONTE	0,2287	MAGASA	0,0865	MONTIRONE	0,1987	PANCARANA	0,0712
GUANZATE	0,1799	MAGENTA	0,2113	MONTODINE	0,0690	PANDINO	0,1314
GUARDAMIGLIO	0,1479	MAGHERNO	0,1420	MONTORFANO	0,1910	PANTIGLIATE	0,1628
GUIDO VISCONTI	0,1563	MAGNACAVALLO	0,1188	MONTÙ BECCARIA	0,0897	PARABIAGO	0,2188
GUIDIZZOLO	0,1610	MAGNAGO	0,1554	MONVALLE	0,1180	PARATICO	0,2242
GIUSSAGO	0,2510	MAGREGLIO	0,1535	MONZA	0,2827	PARLASCO	0,1341
GIUSSOLA	0,0714	MAIRAGO	0,1161	MONZAMBANO	0,1678	PARONA	0,1146
IDRO	0,1777	MAIRANO	0,1682	MORAZZONE	0,1226	PARRE	0,1851
IMBERSAGO	0,1970	MALAGNINO	0,0889	MORBEGNO	0,1441	PARZANICA	0,1692
INARZO	0,1226	MALEGO	0,1202	MORENGO	0,1696	PARÉ	0,1644
INCUDINE	0,1285	MALEO	0,1217	MORIMONDO	0,1481	PASPARDO	0,1212
INDUNO OLONA	0,1651	MALGESSO	0,1184	MORNAGO	0,1070	PASSIRANO	0,2247
INTROBIO	0,1911	MALGRATE	0,2394	MORNICO LOSANA	0,0695	PASTURO	0,1574
INTROZZO	0,1673	MALNATE	0,1482	MORNICO AL SERIO	0,1752	PAULLO	0,1848
INVERIGO	0,1556	MALONNO	0,1211	MORTARA	0,1163	PAVIA	0,2445
INVERNO E MONTELEONE	0,1244	MANDELLO DEL LARIO	0,2583	MORTERONE	0,1507	PAVONE DEL MELLA	0,1699
INVERUNO	0,1796	MANERBA DEL GARDA	0,3840	MOSCAZZANO	0,1177	PEDESINA	0,0789
INZAGO	0,1937	MANERBIO	0,2354	MOTTA BALUFFI	0,0735	PEDRENGO	0,2142
IRMA	0,1284	MANTELLO	0,0873	MOTTA VISCONTI	0,1537	PEGLIO	0,1122
ISEO	0,2464	MANTOVA	0,2226	MOTTEGGIANA	0,1257	PEGOGNAGA	0,1553
ISOLA DOVARESE	0,0713	MAPELLO	0,1969	MOZZANICA	0,1778	PEIA	0,1750
ISOLA DI FONDRÀ	0,1338	MARCALLO CON CASONE	0,1829	MOZZATE	0,1648	PELLIO INTELVI	0,1577
ISORELLA	0,1679	MARCARIA	0,1267	MOZZO	0,2609	PEREGO	0,1926
ISPRA	0,1386	MARCHENO	0,1663	MUGGIÒ	0,2159	PERLEDO	0,1711
ISSO	0,1400	MARCHIROLO	0,1129	MULAZZANO	0,1568	PERO	0,2549
IZANO	0,0703	MARCHIGNAGO	0,0877	MURA	0,1043	PERSICO DOSIMO	0,1144
JERAGO CON ORAGO	0,1169	MARGNO	0,1383	MUSCOLINE	0,2041	PERTICA ALTA	0,0935
LACCHIARELLA	0,1816	MARIANA MANTOVANA	0,0922	MUSSO	0,1457	PERTICA BASSA	0,0935
LAGLIO	0,2107	MARIANO COMENSE	0,1799	NAVE	0,2079	PESCAROLO ED UNITI	0,0741
LAINATE	0,1971	MARMENTINO	0,0897	NEMBRO	0,2977	PESCATE	0,1924
LAINO	0,1248	MARMIROLO	0,1471	NERVIANO	0,2070	PESCHIERA BORROMEO	0,2355
LALLIO	0,2265	MARNATE	0,1365	NESSO	0,1438	PESSANO CON BORNAGO	0,2106
LAMBRUGO	0,1573	MARONE	0,1791	NIARDO	0,1283	PESSINA CREMONESE	0,0682
LANDRIANO	0,2169	MARTIGNANA DI PO	0,0721	NIBIONNO	0,2044	PEZZAZE	0,1359
LANGOSCO	0,0439	MARTINENGO	0,1931	NICORVO	0,0729	PIADENA	0,0861
LANZADA	0,2130	MARUDO	0,1389	NOSATE	0,1444	PIAN CAMUNO	0,1439
LANZO D'INTELVI	0,1759	MARZANO	0,1420	NOVA MILANESE	0,2354	PIANCOGNO	0,1385
LARDIRAGO	0,1378	MARZIO	0,1102	NOVATE MEZZOLA	0,0956	PIANELLO DEL LARIO	0,1457
LASNIGO	0,1177	MASATE	0,1981	NOVATE MILANESE	0,2500	PIANENGO	0,0750
LAVENA PONTE TRESA	0,1569	MASCIAGO PRIMO	0,1121	NOVEDRATE	0,1684	PIANICO	0,1618
LAVENO-MOMBELLO	0,1499	MASLIANICO	0,2051	NOVIGLIO	0,1371	PIANTEDO	0,0938
LAVENONE	0,1244	MASSALENGO	0,1341	NUVOLENTINO	0,2322	PIARIO	0,1649
LAZZATE	0,1597	MAZZANO	0,2262	NUVOLERA	0,2223	PIATEDA	0,0938
LECCO	0,2245	MAZZO DI VALTELLINA	0,0915	ODOLO	0,1753	PIAZZA BREMBANA	0,2066
LEFFE	0,2097	MEDA	0,2131	OFFANENGO	0,1437	PIAZZATORRE	0,2059
LEGGIUNO	0,1126	MEDE	0,1035	OFFLAGA	0,1434	PIAZZOLO	0,1338
LEGNANO	0,2123	MEDIGLIA	0,1665	OGGIONA CON SANTO STEFANO	0,1163	PIERANICA	0,0724
LENNA	0,1649	MEDOLAGO	0,1752	OGGIONO	0,2071	PIETRA DE' GIORGI	0,0954
LENNO	0,2101	MEDOLE	0,1524	OLEVANO DI LOMELLINA	0,1163	PIEVE ALBIGNOLA	0,0717
LENO	0,1696	MELEGNANO	0,2513	OLGIATE COMASCO	0,1701	PIEVE EMANUELE	0,2058
LENTATE SUL SEVESO	0,1797	MELETI	0,1234	OLGIATE MOLGORA	0,1951	PIEVE HISSIRAGA	0,1405
LESMA	0,2251	MELLO	0,0837	OLGIATE OLONA	0,1676	PIEVE PORTO MORONE	0,0734
LEVATE	0,1752	MELZO	0,2463	OLGINATE	0,1868	PIEVE SAN GIACOMO	0,1131
LEZZENO	0,1515	MENAGGIO	0,2023	OLIVA GESSI	0,0695	PIEVE D'OLMI	0,0724
LIERNA	0,2092	MENAROLA	0,1073	OLIVETO LARIO	0,1538	PIEVE DEL CAIRO	0,0968
LIMBIATE	0,2083	MENCONICO	0,0842	OLMENETA	0,0698	PIEVE DI CIRIANO	0,1223
LIMIDO COMASCO	0,1551	MERATE	0,2617	OLMO AL BREMBIO	0,1338	PIGRA	0,1248
LIMONE SUL GARDA	0,2744	MERCALLO	0,1197	OLTRE IL COLLE	0,1984	PINAROLO PO	0,1076
LINAROLO	0,1064	MERLINO	0,1285	OLTRESSENDA ALTA	0,1399	PINO SULLA SPONDA DEL LAGO	0,1161
LIPOMO	0,1820	MERONE	0,1510	OLTRONA DI SAN MAMETTE	0,1654	MAGGIORE	
LIRIO	0,0840	MESE	0,1011	OME	0,2487	PIOLTELLO	0,2273
LISCATE	0,1989	MESENZANA	0,1202	ONETA	0,1649	PISOGNE	0,1734
LISSONE	0,2350	MESERO	0,1532	ONO SAN PIETRO	0,1271	PIUBEGA	0,0845
LIVIGNO	0,5228	MEZZAGO	0,1862	ONORE	0,1769	PIURO	0,0886
LIVO	0,1096	MEZZANA BIGLI	0,1088	OPERA	0,2477	PIZZALE	0,1937
LIVRAGA	0,1389	MEZZANA RABATTONÉ	0,0746	ORIGGIO	0,1430	PIZZIGHETTONE	0,1090



Elenco, per Regione, dei Comuni e del relativo livello dei canoni di locazione degli immobili


PLESIO	0,1321	RONCADELLE	0,2686	SENNA COMASCO	0,1556	TORRICELLA DEL PIZZO	0,0637
POGGIO RUSCO	0,1470	RONCARO	0,1129	SENNA LODIGIANA	0,1202	TOSCOLANO-MADERNO	0,2965
POGGIRIDENTI	0,0994	RONCELLO	0,1706	SEREGNO	0,2465	TOVO DI SANT'AGATA	0,0967
POGLIANO MILANESE	0,1835	RONCO BRIANTINO	0,1855	SERGNANO	0,0762	TRADATE	0,1698
POGNANA LARIO	0,1507	RONCOBELLO	0,1649	SERGIATE	0,3247	TRAGONA	0,0921
POGNANO	0,1752	RONCOFERRARO	0,1011	SERINA	0,1896	TRAVACÒ SICCOMARIO	0,1433
POLAVENO	0,1810	RONCOLA	0,1629	SERLE	0,1621	TRAVAGLIATO	0,1956
POLPENAZZE DEL GARDA	0,2604	ROSASCO	0,0439	SERMIDE	0,1218	TRAVEDONA-MONATE	0,1288
POMPIANO	0,1416	ROSATE	0,1721	SERNIO	0,1115	TREMENICO	0,1283
POMPONESCO	0,1150	ROTA D'IMAGNA	0,1629	SERRAVALLE A PO	0,1539	TREMEZZO	0,2383
PONCARALE	0,2218	ROVAGNATE	0,2153	SESTO CALENDE	0,1355	TREMOSINE	0,2180
PONNA	0,1248	ROVATO	0,2436	SESTO SAN GIOVANNI	0,2943	TRENZANO	0,1424
PONTE LAMBRO	0,1391	ROVELLASCA	0,1739	SESTO ED UNITI	0,0753	TRESCORE BALNEARIO	0,2305
PONTE NIZZA	0,0792	ROVELLO PORRO	0,1617	SETTALA	0,1806	TRESCORE CREMASCO	0,0747
PONTE NOSSA	0,1851	ROVERBELLA	0,1490	SETTIMO MILANESE	0,2203	TRESIVIO	0,1009
PONTE SAN PIETRO	0,3033	ROVESCALA	0,0940	SEVESO	0,2103	TREVIGLIO	0,3067
PONTE DI LEGNO	0,3954	ROVETTA	0,1762	SILVANO PIETRA	0,1088	TREVIGLIO	0,2294
PONTE IN VALTELLINA	0,0999	ROZZANO	0,2212	SIRMIONE	0,4584	TREVISIO BRESCIANO	0,1109
PONTERANICA	0,2714	ROÈ/VOLCIANO	0,2255	SIRONE	0,1940	TREZZANO ROSA	0,1832
PONTEVICO	0,1698	RUDIANO	0,1452	SIRTORI	0,1849	TREZZANO SUL NAVIGLIO	0,1993
PONTI SUL MINCIO	0,1581	RUINO	0,0658	SIZIANO	0,2266	TREZZO SULL'ADDA	0,1748
PONTIDA	0,1752	SABBIO CHIESE	0,1882	SOIANO DEL LAGO	0,2743	TREZZONE	0,1040
PONTIROLO NUOVO	0,1873	SABBIONETA	0,1284	SOLARO	0,1901	TRIBIANO	0,1629
PONTOGLIO	0,1712	SALA COMACINA	0,2062	SOLAROLO RAINERIO	0,0688	TRIGOLO	0,0729
PORLEZZA	0,1810	SALE MARASINO	0,2060	SOLBIATE	0,1610	TRIUGGIO	0,1903
PORTALBERA	0,1043	SALERANO SUL LAMBRO	0,1453	SOLBIATE ARNO	0,1163	TRIVOLZIO	0,1121
PORTO CERESIO	0,1214	SALTRIO	0,1124	SOLBIATE OLONA	0,1273	TROMELLO	0,1395
PORTO MANTOVANO	0,1607	SALVIROLA	0,0735	SOLFERINO	0,1699	TRONZANO LAGO MAGGIORE	0,1052
PORTO VALTRAVAGLIA	0,1129	SALÒ	0,4377	SOLTO COLLINA	0,2051	TROVO	0,1291
POSTALESIO	0,0997	SAMARATE	0,1391	SOLZA	0,1752	TRUCCAZZANO	0,1851
POZZAGLIO ED UNITI	0,1030	SAMOLACO	0,0852	SOMAGLIA	0,1257	TURANO LODIGIANO	0,1201
POZZO D'ADDA	0,1698	SAN BARTOLOMEO VAL CAVARGNA	0,1148	SOMMA LOMBARDO	0,1203	TURATE	0,1672
POZZOLENGO	0,1944	SAN BASSANO	0,0716	SOMMO	0,0775	TURBIGO	0,1398
POZZUOLO MARTESANA	0,1931	SAN BENEDETTO PO	0,1567	SONCINO	0,0978	UBIALE CLANEZZO	0,1338
PRADALUNA	0,1915	SAN CIPRIANO PO	0,1172	SONDALO	0,1182	UBOLDO	0,1430
PRALBOINO	0,1504	SAN COLOMBANO AL LAMBRO	0,1140	SONDRIO	0,1893	UGGIATE-TREVANO	0,1496
PRATA CAMPORTACCIO	0,1060	SAN DAMIANO AL COLLE	0,0940	SONGAVAZZO	0,1850	URAGO D'OGGIO	0,1763
PREDORE	0,2599	SAN DANIELE PO	0,0721	SONICO	0,1152	URGNANO	0,1849
PREGNANA MILANESE	0,1671	SAN DONATO MILANESE	0,2539	SORDIO	0,1566	USMATE VELATE	0,1840
PREMANA	0,1487	SAN FEDELE INTELVI	0,1685	SORESINA	0,1148	VALANO CREMASCO	0,1062
PREMOLO	0,1649	SAN FELICE DEL BENACO	0,3406	SORICO	0,1540	VAILATE	0,1054
PRESEGLIE	0,1478	SAN FERMO DELLA BATTAGLIA	0,1846	SORISOLE	0,2348	VAL MASINO	0,1096
PRESEZZO	0,1969	SAN FIORANO	0,1225	SORMANO	0,1083	VAL REZZO	0,1050
PRESTINE	0,1212	SAN GENESIO ED UNITI	0,1334	SOSPIRO	0,1076	VAL DI NIZZA	0,0964
PREVALLE	0,2088	SAN GERVASIO BRESCIANO	0,1387	SOTTO IL MONTE GIOVANNI XXIII	0,1834	VALBONDIONE	0,1913
PRIMALUNA	0,1460	SAN GIACOMO FILIPPO	0,1468	SOVERE	0,1632	VALBREMBO	0,2212
PROSERPIO	0,1401	SAN GIACOMO DELLE SEGNALE	0,1250	SOVICO	0,1868	VALBRONA	0,1530
PROVAGLIO VAL SABBIA	0,1092	SAN GIORGIO DI LOMELLINA	0,1204	SPESA	0,0987	VALDIDENTRO	0,2814
PROVAGLIO D'ISEO	0,2239	SAN GIORGIO DI MANTOVA	0,1492	SPINADESCO	0,0811	VALDISOTTO	0,2574
PUEGNAGO SUL GARDA	0,2465	SAN GIORGIO SU LEGNANO	0,1557	SPINEDA	0,0637	VALEGGIO	0,1104
PUMENAGO	0,1627	SAN GIOVANNI BIANCO	0,2208	SPINONE D'ADDA	0,1186	VALERA FRATTA	0,1420
PUSIANO	0,1607	SAN GIOVANNI DEL DOSSO	0,1223	SPINONE AL LAGO	0,1696	VALFURVA	0,3060
QUINGENTOLE	0,1223	SAN GIOVANNI IN CROCE	0,0800	SPIRANO	0,1752	VALGANNA	0,1059
QUINTANO	0,0714	SAN GIULIANO MILANESE	0,1920	SPRIANA	0,1101	VALGOGLIO	0,1410
QUINZANO D'OGGIO	0,1836	SAN MARTINO SICCOMARIO	0,1253	STAGNO LOMBARDO	0,0736	VALGREGHENTINO	0,1580
QUISISTELLO	0,1111	SAN MARTINO DALL'ARGINE	0,1028	STAZZONA	0,1109	VALLE LOMELLINA	0,1259
RAMPONIO VERNA	0,1234	SAN MARTINO DEL LAGO	0,0649	STEAZZANO	0,2447	VALLE SALIMBENE	0,1047
RANCIO VALCUVIA	0,1149	SAN MARTINO IN STRADA	0,1497	STRADELLA	0,1444	VALLEVE	0,1684
RANCO	0,1336	SAN NAZZARO VAL CAVARGNA	0,1165	STROZZA	0,1692	VALLIO TERME	0,1650
RANICA	0,2310	SAN PAOLO	0,1456	SUARDI	0,1058	VALMADRERA	0,2065
RANZANICO	0,1900	SAN PAOLO D'ARGON	0,2032	SUEGLIO	0,1281	VALMOREA	0,1471
RASURA	0,0856	SAN PELLEGRINO TERME	0,2371	SUELLO	0,1592	VALNEGRA	0,1391
REA	0,0809	SAN ROCCO AL PORTO	0,1316	SUISIO	0,1752	VALESCCA	0,1398
REDAVALLE	0,1463	SAN SIRO	0,1417	SULBIATE	0,1880	VALSOLDA	0,2197
REDONDESCO	0,0827	SAN VITTORE OLONA	0,2022	SULZANO	0,1866	VALTORTA	0,1601
REMEDELLO	0,1692	SAN ZENO NAVIGLIO	0,2296	SUMIRAGO	0,1287	VALVERDE	0,0717
RENATE	0,1870	SAN ZENONE AL LAMBRO	0,1702	SUSTINENTE	0,1526	VALVESTINO	0,1045
RESCALDINA	0,1731	SAN ZENONE AL PO	0,0987	SUZZARA	0,1402	VANZAGHELLO	0,1521
RETBORRIBO	0,1324	SANGIANO	0,1037	TACENO	0,1403	VANZAGO	0,1823
REVERE	0,1188	SANNAZZARO DE' BURGONDI	0,1016	TAINO	0,1493	VAPRIO D'ADDA	0,1798
REZZAGO	0,1084	SANT'ALESSIO CON VIALONE	0,1378	TALAMONA	0,1019	VARANO BORGHI	0,1244
REZZATO	0,2191	SANT'ANGELO LODIGIANO	0,1891	TALEGGIO	0,1601	VAREDO	0,1904
RHO	0,2507	SANT'ANGELO LOMELLINA	0,1091	TARTANO	0,1224	VARENNA	0,2040
RICENGO	0,0716	SANT'OMOBONO TERME	0,1946	TAVAZZANO CON VILLAVESCO	0,1479	VARESE	0,2303
RIPALTA ARPINA	0,0786	SANTA BRIGIDA	0,1338	TAVERNERIO	0,1758	VARZI	0,1110
RIPALTA CREMASCA	0,0789	SANTA CRISTINA E BISSONE	0,1120	TAVERNOLA BERGAMASCA	0,2443	VEDANO OLONA	0,1221
RIPALTA GUERINA	0,0779	SANTA GIULETTA	0,1055	TAVERNOLE SUL MELLA	0,1178	VEDANO AL LAMBRO	0,2849
RIVA DI SOLTÒ	0,2318	SANTA MARGHERITA DI STAFFORA	0,1004	TEGLIO	0,1152	VEDDASCA	0,1052
RIVANAZZANO	0,1267	SANTA MARIA HOÈ	0,1693	TELGATE	0,1834	VEDESETA	0,1601
RIVAROLO MANTOVANO	0,1278	SANTA MARIA DELLA VERSA	0,0897	TEMÙ	0,2880	VEDUGGIO CON COLZANO	0,1766
RIVAROLO DEL RE ED UNITI	0,0730	SANTO STEFANO LODIGIANO	0,1192	TERNATE	0,1221	VELESO	0,1072
RIVOLTA D'ADDA	0,1353	SANTO STEFANO TICINO	0,1625	TERNO DISOLA	0,1834	VELEZZO LOMELLINA	0,0945
ROBBIATE	0,2354	SAREZZO	0,1881	TERRANOVA DEI PASSERINI	0,1193	VELLEZZO BELLINI	0,0752
ROBBIO	0,0684	SARNICO	0,3664	TICENGO	0,0723	VENDROGNO	0,1433
ROBECCHETTO CON INDUNO	0,1391	SARONNO	0,2317	TIGNALE	0,2157	VENE'GONO INFERIORE	0,1193
ROBECCO PAVESE	0,1192	SARTIRANA LOMELLINA	0,1016	TIRANO	0,1498	VENE'GONO SUPERIORE	0,1229
ROBECCO D'OGGIO	0,1019	SAVIORE DELL'ADAMELLO	0,1186	TORBOLE CASAGLIA	0,1807	VENIANO	0,1603
ROBECCO SUL NAVIGLIO	0,1516	SCALDASOLE	0,1115	TORLINO VIMERCATI	0,0742	VERANO BRIANZA	0,1850
ROCCA SUSELLA	0,1308	SCANDOLARA RAVARA	0,0743	TORNATA	0,0696	VERCANA	0,1104
ROCCA DE' GIORGI	0,0607	SCANDOLARA RIPA D'OGGIO	0,0740	TORNO	0,1993	VERCEIA	0,1102
ROCCAFRANCA	0,1580	SCANZOROSCIATE	0,2348	TORRAZZA COSTE	0,1267	VERCURAGO	0,1976
RODANO	0,1825	SCHIGNANO	0,1546	TORRE BERETTI E CASTELLARO	0,0960	VERDELLINO	0,2016
RODENGO SAIANO	0,2560	SCHILPARIO	0,2099	TORRE BOLDONE	0,2609	VERDELLO	0,2016
RODERO	0,1298	SCHIVENOGLIA	0,1223	TORRE PALLAVICINA	0,1627	VERDERIO INFERIORE	0,1828
RODIGO	0,1525	SECUGNAGO	0,1252	TORRE D'ARESE	0,1420	VERDERIO SUPERIORE	0,1834
ROGENO	0,1841	SEDRANO	0,1678	TORRE D'ISOLA	0,1239	VERGIATE	0,1338
ROGNANO	0,1010	SEGRATE	0,1839	TORRE DE' BUSI	0,1812	VERMEZZO	0,1534
ROGNO	0,1709	SELLERO	0,2701	TORRE DE' NEGRI	0,0992	VERNATE	0,1347
ROGOLO	0,0868	SELVINO	0,1158	TORRE DE' PICENARDI	0,0793	VEROLANUOVA	0,1560
ROMAGNESE	0,0600	SEMIANA	0,2296	TORRE DE' ROVERI	0,1792	VEROLAVECCHIA	0,1496
ROMANENGO	0,0732	SENAGO	0,0945	TORRE DI SANTA MARIA	0,1320	VERRETTO	0,1053
ROMANO DI LOMBARDIA	0,2962	SENIGA	0,2094	TORREVECCHIA PIA	0,1078	VERRUA PO	0,0809
RONAGO	0,1307		0,1305	TORRICELLA VERZATE	0,0695	VERTEMATE CON MINOPRIO	0,1779



Elenco, per Regione, dei Comuni e del relativo livello dei canoni di locazione degli immobili


RIONERO SANNITICO	0,1138	BAIRO	0,1555	BUSANO	0,1644	CASTELLAZZO NOVARESE	0,0518
RIPABOTTONI	0,0666	BALANGERO	0,1933	BUSCA	0,1777	CASTELLERO	0,0328
RIPALIMOSANI	0,1479	BALDICHIERI D'ASTI	0,0537	BUSSOLENO	0,1565	CASTELLETO CERVO	0,0520
ROCCAMANDOLFI	0,0585	BALDISSERO CANAVESE	0,1551	BUTTIGLIERA ALTA	0,2802	CASTELLETO MERLI	0,0976
ROCCASICURA	0,1138	BALDISSERO TORINESE	0,2838	BUTTIGLIERA D'ASTI	0,0864	CASTELLETO MOLINA	0,0502
ROCCAVIVARA	0,0747	BALDISSERO D'ALBA	0,1561	CABELLA LIGURE	0,1035	CASTELLETO MONFERRATO	0,1119
ROCCHETTA A VOLTURNO	0,1595	BALME	0,1507	CAFASSE	0,2027	CASTELLETO STURA	0,1582
ROTELLO	0,0708	BALMUCCIA	0,1046	CALAMANDRANA	0,0551	CASTELLETO UZZONE	0,1199
SALCITO	0,0666	BALOCO	0,0696	CALASCA-CASTIGLIONE	0,0398	CASTELLETO D'ERRO	0,0982
SAN BIASE	0,0666	BALZOLA	0,1084	CALLABIANA	0,0418	CASTELLETO D'ORBA	0,1408
SAN FELICE DEL MOLISE	0,0666	BANCHETTE	0,1479	CALLIANO	0,0459	CASTELLETO SOPRA TICINO	0,1432
SAN GIACOMO DEGLI SCHIAVONI	0,0972	BANNIO ANZINO	0,0450	CALOSSO	0,0718	CASTELLINALDO	0,1459
SAN GIOVANNI IN GALDO	0,0713	BARBANIA	0,1345	CALTIGNAGA	0,0874	CASTELLINO TANARO	0,1502
SAN GIULIANO DEL SANNIO	0,0708	BARBARESCIA	0,1626	CALUSO	0,1604	CASTELLO DI ANNONE	0,0652
SAN GIULIANO DI PUGLIA	0,0623	BARDONECCHIA	0,7011	CAMAGNA MONFERRATO	0,0843	CASTELMAGNO	0,1575
SAN MARTINO IN PENSI LIS	0,1017	BARENGO	0,0666	CAMANDONA	0,0394	CASTELNUOVO BELBO	0,0442
SAN MASSIMO	0,1084	BARGE	0,1534	CAMBIANO	0,2608	CASTELNUOVO BORMIDA	0,0849
SAN PIETRO AVELLANA	0,0806	BAROLO	0,1626	CAMBIASCA	0,0828	CASTELNUOVO CALCEA	0,0415
SAN POLO MATESE	0,0708	BARONE CANAVESE	0,1521	CAMBURZANO	0,0616	CASTELNUOVO DON BOSCO	0,0816
SANT'AGAPITO	0,0658	BASALUZZO	0,1253	CAMERANA	0,1213	CASTELNUOVO NIGRA	0,1141
SANT'ANGELO LIMOSANO	0,0666	BASSIGNANA	0,1400	CAMERANO CASASCO	0,0310	CASTELNUOVO SCRIVIA	0,1603
SANT'ANGELO DEL PESCO	0,0825	BASTIA MONDOVI	0,1630	CAMERI	0,1006	CASTELNUOVO DI CEVA	0,1183
SANTELENA SANNITA	0,0666	BATTIFOLLO	0,1229	CAMINO	0,1031	CASTELSPINA	0,1108
SANTELLA A PIANSI	0,0684	BAVENO	0,1381	CAMO	0,1278	CASTIGLIONE FALLETTO	0,1561
SANTA CROCE DI MAGLIANO	0,0747	BEE	0,0730	CAMPERTOGNO	0,2751	CASTIGLIONE TINELLA	0,1278
SANTA MARIA DEL MOLISE	0,1084	BEINASCIO	0,2619	CAMPIGLIA CERVO	0,0279	CASTIGLIONE TORINESE	0,2300
SCAPOLI	0,1083	BEINETTE	0,1631	CAMPIGNONE-FENILE	0,1656	CASTINO	0,1256
SEPINO	0,0795	BELFORTE MONFERRATO	0,1368	CANALE	0,1611	CAVAGLIETTO	0,0749
SESSANO DEL MOLISE	0,0666	BELGIRATE	0,1017	CANDELO	0,0781	CAVAGLIO D'AGOGNA	0,0651
SESTO CAMPANO	0,0912	BELLINO	0,1243	CANDIA CANAVESE	0,1496	CAVAGLIO SPOCCIA	0,0403
SPINETE	0,0708	BELLINZAGO NOVARESE	0,1006	CANDIOLO	0,2699	CAVAGLIA	0,0666
TAVENNA	0,0666	BELVEDERE LANGHE	0,1668	CANELLI	0,0973	CAVAGNOLE	0,1899
TERMOLI	0,2026	BELVEGLIO	0,0469	CANISCHIO	0,1447	CAVALLERLEONE	0,1308
TORELLA DEL SANNIO	0,0666	BENE VAGIENNA	0,1696	CANNERO RIVIERA	0,1165	CAVALLERMAGGIORE	0,1637
TORO	0,0741	BENEVELLO	0,1588	CANNOBIO	0,1441	CAVALLIRIO	0,1038
TRIVENTO	0,0913	BENNA	0,0728	CANOSIO	0,1575	CAVATORE	0,1027
TUFARA	0,0684	BERGAMASCO	0,1019	CANTALUPA	0,2185	CAVOUR	0,1938
URURI	0,0708	BERGOLO	0,1207	CANTALUPO LIGURE	0,0922	CELLA MONTE	0,0797
VASTOGRARDI	0,1138	BERNEZZO	0,1708	CANTARANA	0,0397	CELLARENGO	0,0578
VENAFRO	0,1116	BERZANO DI SAN PIETRO	0,0796	CANTOIRA	0,1486	CELLE ENOMONDO	0,0389
VINCHIATURO	0,1264	BERZANO DI TORTONA	0,1098	CAPRAUNA	0,1552	CELLE DI MACRA	0,1575
		BEURA-CARDEZZA	0,0535	CAPREZZO	0,0485	CELLIO	0,1102
		BIANDRATE	0,0897	CAPRIATA D'ORBA	0,1402	CENTALLO	0,1657
		BIANZE	0,0461	CAPRIE	0,1638	CEPPO MORELLI	0,0507
		BIBIANA	0,1652	CAPRIGLIO	0,0510	CERANO	0,0850
		BIELLA	0,1520	CAPRILE	0,0330	CERCENASCO	0,1930
		BIOGLIO	0,0531	CARAGLIO	0,1859	CERES	0,1588
		BISTAGNO	0,1426	CARAMAGNA PIEMONTE	0,1674	CERSETO	0,0959
		BOBBIO PELLICE	0,1277	CARAVINO	0,1074	CERESOLE ALBA	0,1512
		BOCA	0,0675	CARBONARA SCRIVIA	0,1279	CERESOLE REALE	0,1851
		BOCCIOLETO	0,1020	CARCOFORO	0,0998	CERRETO CASTELLO	0,0726
		BOGNANCO	0,0560	CARDE	0,1321	CERRETO GRUPE	0,1078
		BOGOGNO	0,1029	CAREMA	0,1202	CERRETO D'ASTI	0,0367
		BOLLENGO	0,1511	CARENTINO	0,1019	CERRETTO LANGHE	0,1459
		BOLZANO NOVARESE	0,0994	CARESANA	0,0439	CERRINA MONFERRATO	0,1237
		BONVICINO	0,1233	CARESANABLOT	0,0900	CERRIONE	0,0683
		BORGARO TORINESE	0,2999	CAREZZANO	0,0951	CERRO TANARO	0,0550
		BORGHETTO DI BORBERA	0,1317	CARIGNANO	0,2298	CERVASCA	0,1824
		BORGIALLO	0,1287	CARISIO	0,0855	CERVATTO	0,1408
		BORGO SAN DALMAZZO	0,1797	CARMAGNOLA	0,2561	CERVIERE	0,1732
		BORGO SAN MARTINO	0,1146	CARPENETO	0,1263	CESANA TORINESE	0,4882
		BORGO TICINO	0,0954	CARPIGNANO SESIA	0,0812	CESARA	0,0602
		BORGO VERCELLI	0,0745	CARREGA LIGURE	0,0645	CESSOLE	0,0567
		BORGO D'ALE	0,0789	CARROSO	0,1008	CEVA	0,1312
		BORGOFRANCO DIVREA	0,1211	CARRÙ	0,1666	CHERASCO	0,1677
		BORGOLAVEZZARO	0,0729	CARTIGNANO	0,1557	CHIALAMBERTO	0,1494
		BORGOMALE	0,1552	CARTOSIO	0,1140	CHIANOCCHO	0,1641
		BORGOMANERO	0,1467	CASAL CERMELE	0,1208	CHIAVERANO	0,1342
		BORGOMASINO	0,1206	CASALBELTRAME	0,0666	CHIARI	0,3334
		BORGONE SUSA	0,1475	CASALBORZONE	0,1773	CHIESANUOVA	0,1225
		BORGORATTO ALESSANDRINO	0,1012	CASALE CORTE CERRO	0,0725	CHIOMONTE	0,1496
		BORGOSIESA	0,1615	CASALE MONFERRATO	0,1593	CHIUSA DI PESIO	0,1523
		BORRIANA	0,0561	CASALEGGIO BOIRO	0,1196	CHIUSA DI SAN MICHELE	0,1603
		BOSCO MARENGO	0,1276	CASALEGGIO NOVARA	0,0684	CHIUSANO D'ASTI	0,0461
		BOSCONERO	0,1607	CASALGRASSO	0,1510	CHIVASSO	0,2195
		BOSIA	0,1588	CASALINO	0,0661	CICONIO	0,1677
		BOSIO	0,1209	CASALNOCETO	0,1374	CIGLIANO	0,0838
		BOSSOLASCO	0,1265	CASALVOLONE	0,0689	CIGLIÈ	0,1502
		BOVES	0,1693	CASANOVA ELVO	0,0471	CINAGLIO	0,0443
		BOZZOLE	0,1080	CASAPINTA	0,0461	CINTANO	0,1294
		BRA	0,1652	CASASCO	0,0944	CINZANO	0,1808
		BRANDIZZO	0,2470	CASCINETTE DIVREA	0,1344	CIRÈ	0,3024
		BREIA	0,1088	CASELETTE	0,2151	CISSONE	0,1459
		BRIAGLIA	0,1502	CASELLE TORINESE	0,2940	CISTERNA D'ASTI	0,0683
		BRICHERASIO	0,1730	CASORZO	0,0597	CIVIASCO	0,1073
		BRIGA ALTA	0,1067	CASSANO SPINOLA	0,1287	CLAVESANA	0,1502
		BRIGA NOVARESE	0,1233	CASSINASCIO	0,0490	CLAVIERE	0,5385
		BRIGNANO-FRASCATA	0,0997	CASSINE	0,1109	COASSOLO TORINESE	0,1476
		BRIONA	0,0682	CASSINELLE	0,1157	COAZZE	0,1707
		BRONDELLO	0,1530	CASTAGNETO PO	0,1949	COAZZOLO	0,0758
		BROSSASCO	0,1631	CASTAGNETO	0,1466	COCCONATO	0,0669
		BROSSO	0,1178	CASTAGNOLE MONFERRATO	0,0504	COGGIOLA	0,0649
		BROVELLO-CARPUGNINO	0,0831	CASTAGNOLE PIEMONTE	0,1720	COLLAZZA	0,1175
		BROZZOLO	0,1793	CASTAGNOLE DELLE LANZE	0,0729	COLLEGNO	0,3686
		BRUINO	0,0290	CASTEL BOGLIONE	0,0437	COLLERETTO CASTELNUOVO	0,1215
		BRUNO	0,0573	CASTEL ROCCHERO	0,0712	COLLERETTO GIACOSA	0,1146
		BRUSASCO	0,1716	CASTELDEFINO	0,1365	COLLOBIANO	0,0491
		BRUSNENGO	0,0834	CASTELL'ALFERO	0,0543	COMIGNAGO	0,0648
		BRUZZOLO	0,1399	CASTELLAMONTE	0,1743	CONDOVE	0,1692
		BUBBIO	0,0637	CASTELLANIA	0,0789	CONIOLO	0,0980
		BURLASCO	0,1769	CASTELLAR	0,1557	CONZANO	0,0956
		BUROLO	0,1484	CASTELLAR GUIDOBONO	0,1203	CORIO	0,1539
		BURONZO	0,0855	CASTELLAZZO BORMIDA	0,1256	CORNELIANO D'ALBA	0,1588

REGIONE PIEMONTE




Elenco, per Regione, dei Comuni e del relativo livello dei canoni di locazione degli immobili

CORSIONE	0,0339	GASSINO TORINESE	0,2514	MARANZANA	0,0523	MORIONDO TORINESE	0,1534
CORTANDONE	0,0360	GATTICO	0,1096	MARENE	0,1643	MORNESE	0,1058
CORTANZE	0,0417	GATTINARA	0,0912	MARENTINO	0,1859	MOROZZO	0,1603
CORTAZZONE	0,0402	GAVAZZANA	0,1013	MARETTO	0,0361	MORSASCO	0,1167
CORTEMILIA	0,1340	GAVI	0,1321	MARGARITA	0,1555	MOSSO	0,0755
CORTIGLIONE	0,0541	GENOLA	0,1658	MARMORA	0,1575	MOTTA DE' CONTI	0,0439
COSSANO BELBO	0,1385	GERMAGNANO	0,1731	MARSAGLIA	0,1502	MOTTALCIATA	0,0592
COSSANO CANAVESE	0,1096	GERMAGNO	0,0480	MARTINIANA PO	0,1530	MURAZZANO	0,1502
COSSATO	0,0882	GHEMME	0,0854	MASERA	0,0765	MURELLO	0,1317
COSSOGNO	0,0420	GHIFFA	0,1126	MASIO	0,1218	MURISENGO	0,1053
COSSOMBRATO	0,0457	GHISLARENGO	0,0497	MASSAZZA	0,0494	MUZZANO	0,0635
COSTA VESCOVATO	0,1042	GIAGLIONE	0,1492	MASSELLO	0,1143	NARZOLE	0,1571
COSTANZANA	0,0439	GIAROLE	0,1039	MASSERANO	0,0692	NEBBIUNO	0,1029
COSTIGLIOLE SALUZZO	0,1670	GIAVENO	0,2215	MASSINO VISCONTI	0,1097	NEIVE	0,1380
COSTIGLIOLE D'ASTI	0,0763	GIFFLENGA	0,0636	MASSIOLA	0,0446	NETRO	0,0472
CRAVAGLIANA	0,1041	GIGNESE	0,0811	MATTHI	0,1809	NEVIGLIE	0,1278
CRAVANZANA	0,1508	GIVOLETTO	0,2286	MATTIE	0,1351	NIBBIOLA	0,0723
CRAVEGGIA	0,0667	GORZEGNO	0,1183	MAZZE	0,1456	NICHELINO	0,2581
CREMOLINO	0,1439	GOTTASECCA	0,1183	MEANA DI SUSA	0,1516	NIELLA BELBO	0,1183
CRESCENTINO	0,0857	GOVONE	0,1135	MEINA	0,1504	NIELLA TANARO	0,1502
CRESSA	0,0698	GOZZANO	0,1126	MELAZZO	0,1176	NIZZA MONFERRATO	0,0952
CREVAQUORE	0,0664	GRAGLIA	0,0702	MELLE	0,1530	NOASCA	0,1380
CREVOLADOSSOLA	0,0700	GRANA	0,0328	MERANA	0,0703	NOLE	0,2047
CRISOLO	0,1421	GRANOZZO CON MONTICELLO	0,0643	MERCENASCO	0,1310	NONAGLIO	0,0986
CRODO	0,0553	GRAVELLONA TOCE	0,0819	MERGOZZO	0,0750	NONE	0,2407
CROSA	0,0496	GRAVERE	0,1484	MEUGLIANO	0,1218	NONIO	0,0613
CROVA	0,0796	GRAZZANO BADOGLIO	0,0427	MEZZANA MORTIGLIENGO	0,0469	NOVALESA	0,1376
CUCCARO MONFERRATO	0,0940	GREGGIO	0,0522	MEZZENILE	0,1355	NOVARA	0,1464
CUCEGLIO	0,1271	GREMIASCO	0,0843	MEZZOMERICO	0,0701	NOVELLO	0,1631
CUMIANA	0,2282	GRIGNASCO	0,1132	MIAGLIANO	0,0501	NOVI LIGURE	0,1874
CUNEO	0,1840	GRINZANE CAVOUR	0,1588	MIASINO	0,1155	NUCETTO	0,1202
CUNICO	0,0367	GROGNARDO	0,1002	MAZZINA	0,0599	OCCHIEPPO INFERIORE	0,0802
CUORGNÈ	0,1597	GRONDONA	0,0953	MIRABELLO MONFERRATO	0,1130	OCCHIEPPO SUPERIORE	0,0907
CUREGGIO	0,0765	GROSCAVALLO	0,1281	MOASCA	0,0387	OCCIMIANO	0,1218
CURINO	0,0416	GROSSO	0,1792	MOIOLA	0,1530	ODALENGO GRANDE	0,1002
CURSOLO-ORASSO	0,0336	GRUGLIASCO	0,3405	MOLARE	0,1399	ODALENGO PICCOLO	0,0938
DEMONTE	0,1561	GUARDABOSONE	0,1143	MOLINO DEI TORTI	0,1088	OGGEBBIO	0,0846
DENICE	0,0769	GUARENE	0,1459	MOLLIA	0,2828	OGLIANICO	0,1548
DERNICE	0,0907	GUAZZORA	0,1088	MOMBALDONE	0,0418	OLCENENGO	0,0539
DESANA	0,0539	GURRO	0,0400	MOMBARCARO	0,1183	OLDENICO	0,0676
DIANO D'ALBA	0,1638	IGLIANO	0,1193	MOMBARUZZO	0,0634	OLEGGIO	0,1470
DIVIGNANO	0,0722	INCISA SCAPACCINO	0,0569	MOMBASIGLIO	0,1510	OLEGGIO CASTELLO	0,0778
DOGLIANI	0,1670	INGRIA	0,1006	MOMBELLO MONFERRATO	0,1012	OLIVOLA	0,0802
DOMODOSSOLA	0,1041	INTRAGNA	0,0312	MOMBELLO DI TORINO	0,1635	OLMO GENTILE	0,0442
DONATO	0,0512	INVERSO PINASCA	0,1816	MOMBERCELLI	0,0482	OMEGNA	0,0944
DORMELLETO	0,1670	INVORIO	0,0829	MOMO	0,0929	ONCINO	0,1357
DORZANO	0,0508	ISASCA	0,1530	MOMPANTERO	0,1442	ORBASSANO	0,2907
DRONERO	0,1652	ISOLA SANT'ANTONIO	0,1088	MOMPERONE	0,0938	ORIO CANAVESE	0,1579
DRUENTO	0,2749	ISOLA D'ASTI	0,0855	MONALE	0,0594	ORMEA	0,1572
DRUOGNO	0,0755	ISOLABELLA	0,1628	MONASTERO BORMIDA	0,0557	ORNAVASSO	0,0597
DUSINO SAN MICHELE	0,0455	ISSIGLIO	0,1199	MONASTERO DI LANZO	0,1300	ORSARA BORMIDA	0,1167
ELVA	0,1346	IVREA	0,1636	MONASTERO DI VASCO	0,1502	ORTA SAN GIULIO	0,1297
ENTRACQUE	0,1796	LA CASSA	0,1874	MONASTEROLO CASOTTO	0,1202	OSASCO	0,1682
ENVIE	0,1327	LA LOGGIA	0,2393	MONASTEROLO DI SAVIGLIANO	0,1631	OSASIO	0,1669
EXILLES	0,1502	LA MORRA	0,1688	MONCALIERI	0,3348	OSTANA	0,1349
FABBRICA CURONE	0,0923	LAGNASCO	0,1658	MONCALVO	0,0846	OTTIGLIO	0,0906
FALMENTA	0,0367	LAMPORO	0,0260	MONCENISIO	0,1186	QUILX	0,4882
FARA NOVARESE	0,0828	LANDIONA	0,0631	MONCESTINO	0,0949	OVADA	0,1476
FARIGLIANO	0,1557	LANZO TORINESE	0,1964	MONCHIERO	0,1530	OVIGLIO	0,1123
FAULE	0,1409	LAURIANO	0,1830	MONCRIVELLO	0,0838	OZEGNA	0,1647
FAVRIA	0,1647	LEINI	0,2587	MONCUCO TORINESE	0,0861	OZZANO MONFERRATO	0,1180
FEISOGGIO	0,1210	LEMIE	0,1301	MONDOVI	0,1768	PADERNA	0,0976
FELETTO	0,1752	LENTA	0,0444	MONESIGLIO	0,1183	PAESANA	0,1502
FELIZZANO	0,1248	LEQUIO BERRIA	0,1459	MONFORTE D'ALBA	0,1661	PAGNO	0,1530
FENESTRELLE	0,1850	LEQUIO TANARO	0,1530	MONGARDINO	0,0656	PALAZZO CANAVESE	0,1136
FERRERE	0,0448	LERMA	0,1293	MONGIARDINO LIGURE	0,0907	PALAZZO VERCELLESE	0,0466
FIANO	0,2293	LESA	0,1505	MONGRANDO	0,0678	PALLANZANO	0,0654
FIORANO CANAVESE	0,1280	LESEGNO	0,1498	MONLEALE	0,1089	PAMPARATO	0,1247
FOBELLO	0,1309	LESSOLO	0,1396	MONTABONE	0,0302	PANCALIERI	0,1781
FOGLIZZO	0,1526	LESSONA	0,0786	MONTACUTO	0,0933	PARELLA	0,1246
FONTANETTO D'AGOGNA	0,0763	LEVICE	0,1183	MONTAFIA	0,0594	PARETO	0,0990
FONTANETTO PO	0,0443	LEVONE	0,1473	MONTALDEO	0,1160	PARODI LIGURE	0,0995
FONTANILE	0,0714	LIGNANA	0,0539	MONTALDO BORMIDA	0,1139	PAROLDO	0,1183
FORMAZZA	0,0804	LIMONE PIEMONTE	0,1732	MONTALDO ROERO	0,1329	PARUZZARO	0,0720
FORMIGLIANA	0,0609	LISIO	0,1202	MONTALDO SCARAMPI	0,0558	PASSERANO MARMORITO	0,0321
FORNO CANAVESE	0,1330	LIVORNO FERRARIS	0,0827	MONTALDO TORINESE	0,1665	PASTURANA	0,1312
FOSSANO	0,1724	LOAZZOLO	0,0519	MONTALDO DI MONDOVI	0,1505	PAVAROLO	0,1663
FRABOSA SOPRANA	0,1571	LOCANA	0,1790	MONTALENGHE	0,1252	PAVONE CANAVESE	0,1453
FRABOSA SOTTANA	0,1593	LOMBARDORE	0,2127	MONTALTO DORA	0,1234	PECCO	0,1277
FRACONALTO	0,0935	LOMBRIASCO	0,1632	MONTANARO	0,1739	PECCETTO TORINESE	0,3592
FRANCAVILLA BISIO	0,1153	LORANZE	0,1159	MONTANERA	0,1530	PECCETTO DI VALENZA	0,1225
FRASCARO	0,0941	LOREGLIA	0,0324	MONTECASTELLO	0,1069	PELLA	0,1100
FRASSINELLO MONFERRATO	0,0889	LOZZOLO	0,0394	MONTECHIARO D'ACQUI	0,1058	PENANGO	0,0484
FRASSINETO PO	0,1382	LU	0,1160	MONTECHIARO D'ASTI	0,0651	PERLETTO	0,1141
FRASSINETTO	0,1163	LUGNACCO	0,1159	MONTECRESTESE	0,0641	PERLO	0,1183
FRASSINO	0,1658	LUSERNA SAN GIOVANNI	0,1665	MONTEGIOCO	0,0953	PEROSA ARGENTINA	0,1879
FRESONARA	0,1255	LUSERNETTA	0,1382	MONTEGROSSO D'ASTI	0,0613	PEROSA CANAVESE	0,1135
FRINCO	0,0658	LUSIGLIÈ	0,1544	MONTELUPO ALBESE	0,1459	PERRERO	0,1713
FRONT	0,1587	MACELLO	0,1645	MONTMAGNO	0,0410	PERTENGO	0,0439
FROSSASCO	0,2578	MACRA	0,1346	MONTEMALE DI CUNEO	0,1530	PERTUSIO	0,1355
FRUGAROLO	0,1291	MACUGNAGA	0,1138	MONTEMARZINO	0,0919	PESSINETTO	0,1332
FUBINE	0,1349	MADONNA DEL SASSO	0,0568	MONTEROSSO GRANA	0,1530	PETTENASCO	0,1113
GABIANO	0,0767	MAGGIORA	0,0857	MONTESCHENO	0,0496	PETTINENGO	0,0399
GAGLIANICO	0,0868	MAGLIANO ALFIERI	0,1392	MONTIU ROERO	0,1329	PEVERAGNO	0,1619
GAIOLA	0,1631	MAGLIANO ALPI	0,1603	MONTIU DA PO	0,1604	PEZZANA	0,0539
GALLIATE	0,1325	MAGLIONE	0,1227	MONTIEMOLO	0,1183	PEZZOLO VALLE UZZONE	0,1183
GAMALERO	0,0958	MAGNANO	0,0433	MONTICELLO D'ALBA	0,1625	PIANEZZA	0,3086
GAMBASCA	0,1530	MALESCO	0,0610	MONTIGLIO MONFERRATO	0,0613	PIANFEI	0,1502
GARBAGNA	0,1168	MALVICINO	0,0794	MONTÀ	0,1531	PIASCO	0,1530
GARBAGNA NOVARESE	0,0734	MANDELLO VITTA	0,0692	MORANO SUL PO	0,1212	PIATTO	0,0393
GARESSIO	0,1401	MANGO	0,1459	MORANSENGO	0,0504	PIEA	0,0338
GARGALLO	0,1018	MANTA	0,1751	MORBELLO	0,1002	PIEDICAVALLO	0,0436
GARZIGLIANA	0,1506	MARANO TICINO	0,0814	MORETTA	0,1402	PIEDIMULERA	0,0624



Elenco, per Regione, dei Comuni e del relativo livello dei canoni di locazione degli immobili

PIETRA MARAZZI	0,1400	ROATTO	0,0526	SANFRÈ	0,1450	TREZZO TINELLA	0,1561
PIETRAPORZIO	0,1530	ROBASSOMERO	0,2218	SANGANO	0,2057	TRICERRO	0,0379
PIEVE VERGONTE	0,0524	ROBELLA	0,0797	SANT'AGATA FOSSILI	0,0994	TRINITÀ	0,1631
PILA	0,3777	ROBILANTE	0,1643	SANT'ALBANO STURA	0,1530	TRINO	0,0840
PINASCA	0,1720	ROBURENT	0,1560	SANT'AMBROGIO DI TORINO	0,1600	TRISOBBIO	0,1074
PINEROLO	0,2318	ROCCA CANAVESE	0,1732	SANT'ANTONINO DI SUSA	0,1566	TRIVERO	0,0712
PINO TORINESE	0,3911	ROCCA CIGLIÈ	0,1502	SANTA MARIA MAGGIORE	0,1030	TROFARELLO	0,3019
PINO D'ASTI	0,0343	ROCCA GRIMALDA	0,1260	SANTA VITTORIA D'ALBA	0,1453	TRONTANO	0,0486
PIOBESI TORINESE	0,2342	ROCCA D'ARAZZO	0,0517	SANTENA	0,2116	TRONZANO VERCELLESE	0,0742
PIOBESI D'ALBA	0,1459	ROCCA DE' BALDI	0,1505	SANTHIA	0,1011	USSEAUX	0,1489
PIODE	0,3791	ROCCABRUNA	0,1651	SANTO STEFANO BELBO	0,1426	USSEGLIO	0,1511
PIOSSASCO	0,3262	ROCCAFORTE LIGURE	0,0834	SANTO STEFANO ROERO	0,1329	VAGLIO SERRA	0,0322
PIOVERA	0,1246	ROCCAFORTE MONDOVÌ	0,1621	SARDIGLIANO	0,0943	VAIE	0,1680
PIOVÀ MASSAIA	0,0392	ROCCASPARVERA	0,1530	SAREZZANO	0,1215	VAL DELLA TORRE	0,2179
PIOZZO	0,1530	ROCCAVERANO	0,0490	SAUZE D'OULX	0,5153	VALDENGO	0,0816
PISANO	0,0990	ROCCAVIONE	0,1605	SAUZE DI CESANA	0,4012	VALDIERI	0,1539
PISCINA	0,2453	ROCCHETTA BELBO	0,1459	SAVIGLIANO	0,1823	VALDUGGIA	0,1416
PIVERONE	0,1223	ROCCHETTA LIGURE	0,0930	SCAGNELLO	0,1302	VALENZA	0,1849
FOCAPAGLIA	0,1564	ROCCHETTA PALAFAE	0,0253	SCALENGHE	0,1682	VALFENERA	0,0978
POGNO	0,0922	ROCCHETTA TANARO	0,0646	SCARMAGNO	0,1441	VALGHOIE	0,1771
POIRINO	0,2005	RODDI	0,1561	SCARNAFIGI	0,1533	VALGRANA	0,1530
POLLONE	0,1014	RODDINO	0,1459	SCIOLZE	0,1798	VALLANZENGO	0,0558
POLONGHERA	0,1419	RODELLO	0,1459	SCOPA	0,3340	VALLE MOSSO	0,0682
POMARETTO	0,1894	ROLETTO	0,2228	SCOPELLO	0,3418	VALLE SAN NICOLAO	0,0407
POMARO MONFERRATO	0,1039	ROMAGNANO SESIA	0,1203	SCURZOLENGO	0,0298	VALL TORINESE	0,1615
POMBIA	0,0837	ROMANO CANAVESE	0,1553	SELVE MARCONE	0,0358	VALLORATE	0,1530
PONDERANO	0,0928	ROMENTINO	0,1049	SEPPIANA	0,0470	VALMACCA	0,1284
PONT-CANAVESE	0,1332	RONCO BIELLESE	0,0629	SEROLE	0,0546	VALMALA	0,1557
PONTECHIANALE	0,1453	RONCO CANAVESE	0,1142	SERRALUNGA D'ALBA	0,1459	VALPERGA	0,1425
PONTECURONE	0,1476	RONDISSONE	0,1819	SERRALUNGA DI CREA	0,1005	VALPRATO SOANA	0,1105
PONTESTURA	0,1100	RONSECCO	0,0356	SERRAVALLE LANGHE	0,1459	VALSTRONA	0,0532
PONTI	0,1052	ROPPOLO	0,0522	SERRAVALLE SCRIVIA	0,1271	VANZONE CON SAN CARLO	0,0591
PONZANO MONFERRATO	0,1170	RORÀ	0,1317	SERRAVALLE SESIA	0,1372	VAPRIO D'AGOGNA	0,0663
PONZONE	0,1212	ROSAZZA	0,0571	SESSAME	0,0423	VARALLO	0,1372
PORTACOMARO	0,0444	ROSIGNANO MONFERRATO	0,1135	SESTRIERE	0,5474	VARALLO POMBIA	0,0909
PORTE	0,1622	ROSSA	0,1073	SETTIME	0,0359	VARISELLA	0,1685
PORTULA	0,0610	ROSSANA	0,1530	SETTIMO ROTTARO	0,1111	VARZO	0,0488
POSTUA	0,1028	ROSTA	0,3252	SETTIMO TORINESE	0,3110	VAUDA CANAVESE	0,1413
POZZOL GROPPLO	0,0792	ROURE	0,1578	SETTIMO VITTONO	0,1267	VEGLIO	0,0394
POZZOLO FORMIGARO	0,1353	ROVASENDA	0,0595	SEZZADIO	0,0906	VENARIA REALE	0,3242
PRADLEVES	0,1631	RUBIANA	0,1574	SILLAVENGO	0,0639	VENASCA	0,1622
PRAGELATO	0,3468	RUEGLIO	0,1260	SILVANO D'ORBA	0,1325	VENAUS	0,1543
PRALI	0,2512	RUFFIA	0,1530	SINIO	0,1459	VERBANIA	0,1506
PRALORMO	0,1575	SABBIA	0,1093	SIZZANO	0,0759	VERCELLI	0,1320
PRALUNGO	0,0558	SAGLIANO MICCA	0,0587	SOGLIO	0,0344	VERDUNO	0,1459
PRAMOLLO	0,1382	SALA BIELLESE	0,0440	SOLERO	0,1200	VERNANTE	0,1299
PRAROLO	0,0474	SALA MONFERRATO	0,0817	SOLOGHELLO	0,1016	VEROLENGO	0,1961
PRAROSTINO	0,1577	SALASSO	0,0688	SOMANO	0,1459	VERONE	0,0718
PRASCO	0,1095	SALASSA	0,1462	SOMMARIVA PERNO	0,1564	VERRUA SAVOIA	0,1543
FRASCORSANO	0,1305	SALBERTRAND	0,1972	SOMMARIVA DEL BOSCO	0,1552	VERUNO	0,0885
FRATILIONE	0,1362	SALE	0,1338	SORANA	0,0482	VERZUOLO	0,1643
FRATO SESIA	0,0983	SALE SAN GIOVANNI	0,1183	SORDEVOLO	0,0863	VESME	0,0763
FRAY	0,0632	SALE DELLE LANGHE	0,1183	SORISO	0,1040	VESPOLATE	0,0703
PRAZZO	0,1301	SALERANO CANAVESE	0,1219	SOSTEGNO	0,0471	VESTIGNÈ	0,1235
PREDOSA	0,1251	SALI VERCELLESE	0,0518	SOZZAGO	0,0664	VEZZA D'ALBA	0,1449
PREMENO	0,0575	SALICETO	0,1063	SPARONE	0,1509	VIALE	0,0344
PREMIA	0,0634	SALMOUR	0,1530	SPIGNO MONFERRATO	0,0764	VIALFRÈ	0,1189
PREMOSELLO-CHIOVENDA	0,0656	SALUGGIA	0,0585	SPINETO SCRIVIA	0,0947	VIALRIGI	0,0508
PRIERO	0,1063	SALUSSOLA	0,0612	STAZZANO	0,1299	VICO CANAVESE	0,1228
PRIOCCHA	0,1449	SALUZZO	0,1698	STRAMBINELLO	0,1142	VICOFORTE	0,1621
PRIOLA	0,1181	SALZA DI PINEROLO	0,1126	STRAMBINO	0,1338	VICOLUNGO	0,0646
PRUNETTO	0,1183	SAMBUCO	0,1530	STRESA	0,1447	VIDRACCO	0,1142
QUAGLIUZZO	0,1234	SAMONE	0,1259	STREVI	0,1335	VIGANELLA	0,0438
QUARANTI	0,0502	SAMPEYRE	0,1438	STRONA	0,0700	VIGLIANO BIELLESE	0,0999
QUAREGNA	0,0686	SAN BENEDETTO BELBO	0,1285	STROPPIANA	0,0539	VIGLIANO D'ASTI	0,0670
QUARGNENTO	0,1270	SAN BENIGNO CANAVESE	0,1584	STROPPO	0,1346	VIGNALE MONFERRATO	0,0918
QUARNA SOPRA	0,0463	SAN BERNARDINO VERBANO	0,0578	SUNO	0,0717	VIGNOLE BORBERA	0,1392
QUARNA SOTTO	0,0551	SAN CARLO CANAVESE	0,2038	SUSA	0,1745	VIGNOLO	0,1643
QUARONA	0,1440	SAN COLOMBANO BELMONTE	0,1419	TAGLILOLO MONFERRATO	0,1306	VIGNONE	0,0739
QUASSOLO	0,1203	SAN CRISTOFORO	0,1038	TARANTASCA	0,1566	VIGONE	0,1935
QUATTORDIO	0,1211	SAN DAMIANO MACRA	0,1530	TASSAROLO	0,1139	VIGUZZOLO	0,1459
QUINCINETTO	0,1238	SAN DAMIANO D'ASTI	0,1168	TAVAGNASCO	0,1141	VILLA SAN SECONDO	0,0338
QUINTO VERCELLESE	0,0598	SAN DIDERO	0,1454	TAVIGLIANO	0,0592	VILLA DEL BOSCO	0,0499
QUITTINGO	0,0439	SAN FRANCESCO AL CAMPO	0,2117	TERDOBBIATE	0,0671	VILLADEATI	0,0852
RACCONIGI	0,1455	SAN GERMANO CHISONE	0,1586	TERNENGO	0,0446	VILLADOSSOLA	0,0583
RASSA	0,1454	SAN GERMANO VERCELLESE	0,0605	TERRUGGIA	0,1195	VILLAFALLETTO	0,1533
RE	0,0557	SAN GIACOMO VERCELLESE	0,0276	TERZO	0,1277	VILLAFRANCA PIEMONTE	0,1621
REANO	0,2887	SAN GILLO	0,2430	TICINETO	0,1104	VILLAFRANCA D'ASTI	0,0711
RECIETTO	0,0626	SAN GIORGIO CANAVESE	0,1623	TIGLIOLE	0,0431	VILLALVERNIA	0,1212
REFRANCORE	0,0586	SAN GIORGIO MONFERRATO	0,1260	TOCENO	0,0668	VILLAMIROGLIO	0,0951
REVELLO	0,1631	SAN GIORGIO SCARAMPI	0,0537	TOLLEGNO	0,0497	VILLANOVA BIELLESE	0,0485
REVIGLIASCO D'ASTI	0,0410	SAN GIORIO DI SUSA	0,1486	TONCO	0,0554	VILLANOVA CANAVESE	0,2030
RIBORDONE	0,1371	SAN GIUSTO CANAVESE	0,1418	TONENGO	0,0331	VILLANOVA MONDOVÌ	0,1603
RICALDONE	0,1184	SAN MARTINO ALFIERI	0,0452	TORINO	0,3923	VILLANOVA MONFERRATO	0,1124
RIFREDDO	0,1530	SAN MARTINO CANAVESE	0,1131	TORNACO	0,0658	VILLANOVA SOLARO	0,1530
RIMA SAN GIUSEPPE	0,1426	SAN MARZANO OLIVETO	0,0391	TORRAZZA PIEMONTE	0,1760	VILLANOVA D'ASTI	0,1015
RIMASCO	0,1426	SAN MAURIZIO CANAVESE	0,2509	TORRAZZO	0,0437	VILLAR DORA	0,1702
RIMELLA	0,1058	SAN MAURIZIO D'OPAGLIO	0,1209	TORRE BORMIDA	0,1285	VILLAR FOCCHIARDO	0,1417
RITTANA	0,1530	SAN MAURO TORINESE	0,2862	TORRE CANAVESE	0,1110	VILLAR PELLICE	0,1490
RIVA VALDOBBIÀ	0,4172	SAN MICHELE MONDOVÌ	0,1502	TORRE MONDOVÌ	0,1502	VILLAR PEROSA	0,2367
RIVA PRESSO CHERI	0,2640	SAN NAZZARO SESIA	0,0644	TORRE PELLICE	0,1793	VILLAR SAN COSTANZO	0,1533
RIVALBA	0,1900	SAN PAOLO CERVO	0,0422	TORRE SAN GIORGIO	0,1631	VILLARBASSE	0,2965
RIVALTA BORMIDA	0,1244	SAN PAOLO SOLBRITO	0,0559	TORRESINA	0,1228	VILLARBOIT	0,0652
RIVALTA DI TORINO	0,2947	SAN PIETRO MOSEZZO	0,0835	TORTONA	0,1623	VILLAREGGIA	0,1554
RIVARA	0,1403	SAN PIETRO VAL LEMINA	0,2156	TRANA	0,2261	VILLAROMAGNANO	0,1404
RIVAROLO CANAVESE	0,2074	SAN PONSO	0,1428	TRAREGO VIGGIONA	0,0471	VILLASTELLONE	0,2378
RIVARONE	0,1233	SAN RAFFAELE CIMENA	0,1975	TRASQUERA	0,0421	VILLATA	0,0708
RIVAROSSA	0,2169	SAN SALVATORE MONFERRATO	0,1353	TRAUSELLA	0,1225	VILLETTE	0,0526
RIVE	0,0439	SAN SEBASTIANO CURONE	0,0990	TRAVERSELLA	0,1257	VINADIO	0,1533
RIVOLI	0,3319	SAN SEBASTIANO DA PO	0,1725	TRAVES	0,1390	VINCHIO	0,0322
ROASCHIA	0,1530	SAN SECONDO DI PINEROLO	0,2137	TRECATÈ	0,1010	VINOVO	0,2519
ROASCIO	0,1183	SANDIGLIANO	0,0878	TREISO	0,1561	VINZAGLIO	0,0615
ROASIO	0,0591	SANFRONT	0,1403	TREVILLE	0,0933	VIOLA	0,1364




Elenco, per Regione, dei Comuni e del relativo livello dei canoni di locazione degli immobili

ILBONO	0,1062	PIMENTEL	0,1169	TORPÈ	0,1051	CALAMONACI	0,0412
ILLORAI	0,0783	PISCINAS	0,1191	TORRALBA	0,0790	CALASCIBETTA	0,0441
IRGOLI	0,0989	PLOAGHE	0,0987	TORTOLI	0,2303	CALATABIANO	0,1136
ISILI	0,1233	POMPU	0,0056	TRAMATZA	0,0336	CALATAFIMI-SEGESTA	0,0545
ITTIREDDU	0,0827	PORTO TORRES	0,2963	TRATALIAS	0,1242	CALTABELLOTTA	0,0515
ITTIRI	0,1020	PORTOSCUSO	0,1615	TRESNURAGHES	0,0642	CALTAGIRONE	0,1269
JERZU	0,1090	POSADA	0,1959	TRIEI	0,0831	CALTANISSETTA	0,1239
LA MADDALENA	0,4692	POZZOMAGGIORE	0,0844	TRINITÀ D'AGULTU E VIGNOLA	0,3287	CALTAVUTURO	0,0769
LACONI	0,1386	PULA	0,2348	TULLI	0,1057	CAMAISTRA	0,0417
LAERRU	0,0812	PUTIFIGARI	0,0716	TULA	0,0785	CAMMARATA	0,0802
LANUSEI	0,1486	QUARTU SANTELENA	0,2718	TURRI	0,1149	CAMPOBELLO DI LICATA	0,0572
LAS PLASSAS	0,1136	QUARTUCCIU	0,2270	ULASSAI	0,0970	CAMPOBELLO DI MAZARA	0,0805
LEI	0,0880	RIOLA SARDO	0,0336	ULÀ TIRSO	0,0071	CAMPOFELICE DI FITALIA	0,0664
LOCERI	0,1030	ROMANA	0,0669	URAS	0,0246	CAMPOFELICE DI ROCCELLA	0,1247
LOCULI	0,0916	RUINAS	0,0145	URI	0,1138	CAMPOFIORITO	0,0592
LODINE	0,0922	SADALI	0,0894	URZULEI	0,0884	CAMPOFRANCO	0,0607
LODE	0,0880	SADALI	0,0894	USELLUS	0,0011	CAMPOREALE	0,0769
LOIRI PORTO SAN PAOLO	0,3338	SAMASSI	0,1263	USINI	0,1322	CAMPOROTONDO ETNEO	0,1597
LOTZORAI	0,1592	SAMATZAI	0,1035	USSANA	0,1035	CANICATTI BAGNI	0,0669
LULA	0,0947	SAMUGHEO	0,0551	USSARAMANNA	0,1149	CANICATTI	0,0983
LUNAMATRONA	0,1075	SAN BASILIO	0,1035	USSASSAI	0,0828	CAPACI	0,1638
LUOGOSANTO	0,0840	SAN GAVINO MONREALE	0,1346	UTA	0,1289	CAPIZZI	0,0235
LURAS	0,0839	SAN GIOVANNI SUERGIU	0,1179	VALLEDORIA	0,1765	CAPO D'ORLANDO	0,1077
MACOMER	0,1661	SAN NICOLÒ GERREI	0,1075	VALLERMOSA	0,1116	CAPRI LEONE	0,0713
MAGOMADAS	0,1210	SAN NICOLÒ D'ARCIDANO	0,0171	VIDDALBA	0,0844	CARINI	0,1359
MAMOIADA	0,1207	SAN SPERATE	0,1298	VILLA SAN PIETRO	0,1131	CARLENTINI	0,1281
MANDAS	0,1074	SAN TEODORO	0,3909	VILLA SANT'ANTONIO	0,0056	CARONIA	0,0554
MARA	0,0783	SAN VERO MILIS	0,0644	VILLA VERDE	0,0056	CASALVECCHIO SICULO	0,0662
MARACALAGONIS	0,1775	SAN VITO	0,1074	VILLACIDRO	0,1341	CASSARO	0,0356
MARRUBIU	0,0551	SANLURI	0,1472	VILLAGRANDE STRISALI	0,1173	CASTEL DI IUDICA	0,0561
MARTIS	0,0822	SANT'ANDREA FRIUS	0,1035	VILLAMAR	0,1232	CASTEL DI LUCIO	0,0541
MASAINAS	0,1341	SANT'ANNA ARRESI	0,1440	VILLAMASSARGIA	0,1184	CASTELBUONO	0,0989
MASULLAS	0,0171	SANT'ANTIOCO	0,1899	VILLANOVA MONTELEONE	0,0895	CASTELDACCIA	0,1355
MEANA SARDO	0,1042	SANT'ANTONIO DI GALLURA	0,0778	VILLANOVA TRUSCHEDU	0,0071	CASTELL'UMBERTO	0,0752
MILIS	0,0336	SANTA GIUSTA	0,0616	VILLANOVA TULO	0,0836	CASTELDACCIA	0,1214
MODOLO	0,0872	SANTA MARIA COGHINAS	0,0699	VILLANOVAFORRU	0,1247	CASTELLANA SICULA	0,0747
MOGORELLA	0,0071	SANTA TERESA GALLURA	0,4472	VILLANOVAFRANCA	0,1156	CASTELMOLA	0,0881
MOGORO	0,0447	SANTADI	0,1046	VILLAPERUCCIO	0,1079	CASTELTERMINI	0,0533
MONASTIR	0,1227	SANTU LUSSURGIU	0,0447	VILLAPUTZU	0,1516	CASTELVETRANO	0,1058
MONSERRATO	0,2192	SARDARA	0,1127	VILLASALTO	0,1054	CASTIGLIONE DI SICILIA	0,0781
MONTELEONE ROCCA DORIA	0,0764	SARROCH	0,1561	VILLASIMMUS	0,2851	CASTROFILIPPO	0,0525
MONTI	0,0845	SARULE	0,0795	VILLASOR	0,1189	CASTRONOVO DI SICILIA	0,0592
MONTRESTA	0,0797	SASSARI	0,3098	VILLASPECIOSA	0,1075	CASTROREALE	0,0671
MORES	0,0827	SCANO DI MONTIFERRO	0,0201	VILLAURBANA	0,0336	CATANIA	0,3112
MORGONGIORI	0,0081	SEDILO	0,0447	ZEDDIANI	0,0212	CATENANUOVA	0,0426
MURAVERA	0,2152	SEDINI	0,0819	ZERFALIU	0,0071	CATTOLICA ERACLEA	0,0485
MURO	0,1342	SEGARIU	0,1116			CEFALÀ DIANA	0,0592
MUSEI	0,1119	SELARGIUS	0,2657			CEFALÙ	0,2569
NARBOLIA	0,0505	SELEGAS	0,1035	REGIONE		CENTURIPPE	0,0467
NARCAO	0,1176	SEMESTENE	0,0775	SICILIA		CERAMI	0,0246
NEONELI	0,0135	SENEGHIE	0,0271	ACATE	0,0875	CERDA	0,0675
NORAGUOME	0,1103	SENIS	0,0071	ACTI BONACCORSI	0,2379	CESARÒ	0,0504
NORBELLO	0,0194	SENNARIOLO	0,0132	ACTI CASTELLO	0,3633	CHIARAMONTE GULFI	0,1063
NUGHEDU SAN NICOLÒ	0,0764	SENNORI	0,0888	ACTI CATENA	0,2197	CHIUSA SCIAFANI	0,0684
NUGHEDU SANTA VITTORIA	0,0063	SENORBÌ	0,1290	ACTI SANT'ANTONIO	0,1834	CIANCIANA	0,0409
NULE	0,0764	SERDIANA	0,1436	ACCREALE	0,2751	CIMINNA	0,0674
NULVI	0,0819	SERRAMANNA	0,1297	ACQUAVIVA PLATANI	0,0755	CINISI	0,1130
NUORO	0,2369	SERRENTI	0,1263	ACQUEDOLCI	0,0973	COLLESANO	0,0744
NURACHI	0,0336	SERRI	0,0969	ADRANO	0,1428	COMISO	0,0808
NURAGUS	0,1023	SESTU	0,2192	AGIRA	0,0415	COMITINI	0,0485
NURALLAO	0,1054	SETTIMO SAN PIETRO	0,1735	AGRIGENTO	0,1535	CONDRÒ	0,1050
NURAMINIS	0,1307	SETZU	0,1149	AIDONE	0,0456	CONTESSA ENTELLINA	0,0592
NURECI	0,0056	SEUI	0,0869	ALCAMO	0,1451	CORLEONE	0,0871
NURRI	0,1119	SEULO	0,0819	ALCARA LI FUSI	0,0545	CUSTONACI	0,0995
NUXIS	0,1015	SIAMAGGIORE	0,0336	ALESSANDRIA DELLA ROCCA	0,0387	DELIA	0,0565
OLBIA	0,3798	SIAMANNA	0,0081	ALIA	0,0676	ENNA	0,2243
OLIENA	0,1249	SIAPICCIA	0,0081	ALIMENA	0,0785	ERICE	0,1179
OLLASTRA	0,0071	SIDDI	0,1149	ALIMINUSA	0,0592	FALCONE	0,0955
OLLOLAI	0,0928	SILANUS	0,0733	ALTAVILLA MILICIA	0,1171	FAVARA	0,0925
OLMEDO	0,1597	SILIGO	0,0835	ALTOFORTE	0,1230	FAVIGNANA	0,2377
OLZAI	0,0935	SILIQUA	0,1212	ALÌ	0,0758	FERLA	0,0484
ONANÌ	0,0923	SILIUS	0,1035	ALÌ TERME	0,1334	FICARAZZI	0,1389
ONIFAI	0,0912	SIMALA	0,0046	ANTILLO	0,0727	FICARRA	0,0638
ONIFERI	0,0885	SIMAXIS	0,0742	ARAGONA	0,0980	FIUMEDINISI	0,0715
ORANI	0,1216	SINDIA	0,0046	ASSORO	0,0263	FIUMEFREDDO DI SICILIA	0,1378
ORGOSOLO	0,1013	SINI	0,1797	AUGUSTA	0,1333	FLORESTA	0,0695
ORISTANO	0,1897	SINISCOLA	0,2069	AVOLA	0,1273	FLORIDIA	0,0808
OROSEI	0,1964	SINNAI	0,0071	BAGHERIA	0,1746	FONDACHELLI-FANTINA	0,0576
OROTELLI	0,0964	SIRIS	0,1035	BALESTRATE	0,1234	FORZA D'AGRÒ	0,0889
ORROLI	0,1004	SIURGUS DONIGALA	0,0056	BARCELLONA POZZO DI GOTTO	0,1175	FRANCAVILLA DI SICILIA	0,0603
ORTACESUS	0,1156	SODDÌ	0,0196	BARRAFRANCA	0,0349	FRANCOFORTE	0,0807
ORTUERI	0,1036	SOLARUSSA	0,1201	BASICÒ	0,0499	FRAZZANÒ	0,0639
ORTUNE	0,1010	SOLEMINIS	0,1205	BAUCINA	0,0592	FURCI SICULO	0,1053
OSCHIRI	0,0822	SORGONO	0,0060	BELMONTE MEZZAGNO	0,0845	FURNARI	0,0954
OSSIDA	0,0905	SORRADILE	0,2698	BELPASSO	0,1616	GAGGI	0,0564
OSILO	0,0850	SORSO	0,4584	BIANCAVILLA	0,1366	GAGLIANO CASTELFERRATO	0,0233
OSINI	0,0908	STINTINO	0,1035	BISACQUINO	0,0798	GALATI MAMERTINO	0,0699
OSSI	0,1337	SUELLI	0,0779	BIVONA	0,0666	GALLODORO	0,0584
OTTANA	0,1207	SUNI	0,0056	BLUFFI	0,0607	GANGI	0,0780
OVODDA	0,0957	TADASUNI	0,0837	BOLOGNETTA	0,0707	GELA	0,1029
OZIERI	0,1205	TALANA	0,0819	BOMPENSIERE	0,0628	GERACI SICULO	0,0610
PABILLONIS	0,1075	TEL TI	0,2002	BOMPIETRO	0,0616	GIARDINELLO	0,0755
PADRIA	0,0712	TEMPIO PAUSANIA	0,0810	BORGETTO	0,0792	GIARDINI-NAXOS	0,1745
PADRU	0,0848	TERRALBA	0,1056	BROLO	0,0852	GIARRATANA	0,0759
PALAU	0,4535	TERTENIA	0,1253	BROLO	0,1386	GIARRE	0,1504
PALMAS ARBOREA	0,0447	TETI	0,0724	BURGIO	0,0502	GIBELLINA	0,0182
PATTADA	0,0896	TEULADA	0,1472	BUSCEMI	0,0575	GIOIOSA MAREA	0,0911
PAU	0,0056	THIESI	0,1037	BUSETO PALIZZOLO	0,0665	GIULIANA	0,0592
PAULI ARBAREI	0,1053	TIANA	0,0657	BUTERA	0,0773	GODRANO	0,0595
PAULILATINO	0,0281	TINNURA	0,1344	CACCAMO	0,0827	GRAMMICHELE	0,0871
PERDASDEFOGU	0,0850	TISSI	0,1060			GRANITI	0,0617
PERDAXIUS	0,1075	TONARA				GRATTERI	0,0602
PERFUGAS	0,0840					GRAVINA DI CATANIA	0,2540




Elenco, per Regione, dei Comuni e del relativo livello dei canoni di locazione degli immobili

GROTTE	0,0631	POGGIOREALE	0,0001	TRABIA	0,1344	CASTIGLION FIORENTINO	0,1823
GUALTIERI SICAMINÒ	0,0885	POLIZZI GENEROSA	0,0766	TRAPANI	0,1642	CASTIGLIONE D'ORCIA	0,1512
ISNELLO	0,0605	POLLINA	0,1065	TRAPPETO	0,1289	CASTIGLIONE DELLA PESCAIA	0,4316
ISOLA DELLE FEMMINE	0,1541	PORTO EMPEDOCLE	0,0857	TRECASTAGNI	0,2068	CASTIGLIONE DI GARFAGNANA	0,0784
ISPICA	0,0960	PORTOPALO DI CAPO PASSERO	0,0851	TREMESTIERI ETNEO	0,2590	CAVRIGLIA	0,1658
ITALA	0,1092	POZZALLO	0,1581	TRIPÌ	0,0532	CECINA	0,3872
JOPPOLO GIANCAXIO	0,0854	PRIOLO GARGALLO	0,0948	TROINA	0,0441	CERRETO GUIDI	0,2370
LAMPEDUSA E LINOSA	0,1021	PRIZZI	0,0775	TUSA	0,0788	CERTALDO	0,2985
LASCARI	0,1333	RACALMUTO	0,0618	UCRIA	0,0697	CETONA	0,2424
LENI	0,1584	RACCUJA	0,0587	USTICA	0,1626	CHIANCIANO TERME	0,2293
LENTINI	0,0821	RADDUSA	0,0541	VALDERICE	0,1213	CHIANNI	0,1728
LEONFORTE	0,0592	RAPFADALI	0,0751	VALDINA	0,1253	CHIESINA UZZANESE	0,2448
LERCARA FRIDDI	0,0871	RAGALNA	0,1238	VALGUARNERA CAROPEPE	0,0502	CHITIGNANO	0,1340
LETOJANNI	0,1264	RAGUSA	0,1523	VALLEDOLMO	0,0790	CHIUSDINO	0,1446
LIBRIZZI	0,0644	RAMACCA	0,0855	VALLELUNGA PRATAMENO	0,0787	CHIUSI	0,1970
LICATA	0,0872	RANDAZZO	0,0953	VALVERDE	0,2398	CHIUSI DELLA VERNA	0,1241
LICODIA EUBEA	0,0726	RAVANUSA	0,0646	VENETICO	0,1256	CINIGLIANO	0,1637
LIMENA	0,0571	REALMONTE	0,0790	VENTIMIGLIA DI SICILIA	0,0612	CIVITELLA PAGANICO	0,1415
LINGUAGLOSSA	0,1253	REGALBUTO	0,0505	VIAGRANDE	0,1969	CIVITELLA IN VAL DI CHIANA	0,1737
LIPARI	0,1987	REITANO	0,0599	VICARI	0,0703	COLLE DI VAL D'ELSA	0,2448
LONGI	0,0532	RESUTTANO	0,0696	VILLABATE	0,1582	COLLESALVETTI	0,2658
LUCCA SICULA	0,0487	RIBERA	0,0672	VILLAFRANCA SICULA	0,0471	COMANO	0,0902
MALETTO	0,0810	RIESI	0,0743	VILLAFRANCA TIRRENA	0,1276	COREGLIA ANTELMINELLI	0,1056
MALFA	0,2722	RIPOSTO	0,1525	VILLAFRATTI	0,0694	CORTONA	0,2051
MALVAGNA	0,0600	ROCCAFIORITA	0,0570	VILLALBA	0,0696	CRESPINA	0,2008
MANDANICI	0,0548	ROCCALUMERA	0,1445	VILLAROSA	0,0260	CUTIGLIANO	0,2601
MANIACE	0,0644	ROCCAMENA	0,0672	VITA	0,0492	DICOMANO	0,2711
MARIANOPOLI	0,0647	ROCCAPALUMBA	0,0659	VITTORIA	0,1232	EMPOLI	0,3402
MARINEO	0,0690	ROCCAVALDINA	0,0949	VIZZINI	0,0777	FABBRICHE DI VALLICO	0,0528
MARSALA	0,1219	ROCCELLA VALDEMONTE	0,0541	ZAFFERANA ETNEA	0,1481	FAUGLIA	0,1939
MASCALI	0,1434	RODÌ MILICI	0,0620			FIESOLE	0,5379
MASCALUCIA	0,2433	ROMETTA	0,0849			FIGLINE VALDARNO	0,2870
MAZARA DEL VALLO	0,0943	ROSOLINI	0,0765			FILATTIERA	0,2114
MAZZARINO	0,0757	SALAPARUTA	0,0015			FIRENZE	0,5705
MAZZARRONE	0,0742	SALEMI	0,0756			FIRENZUOLA	0,1962
MAZZARRÀ SANT'ANDREA	0,0620	SAMBUCA DI SICILIA	0,0806			FIVIZZANO	0,2052
MELILLI	0,0729	SAN BIAGIO PLATANI	0,0389			FOIANO DELLA CHIANA	0,1608
MENFI	0,0844	SAN CATALDO	0,0797	ABBADIA SAN SALVATORE	0,1624	FOLLONICA	0,3176
MERI	0,1028	SAN CIPIRELLO	0,0802	ABETONE	0,2766	FORTE DEI MARMI	0,5040
MESSINA	0,2030	SAN CONO	0,0562	AGLIANA	0,2830	FOSCIANDORA	0,0369
MEZZOJUSO	0,0561	SAN FILIPPO DEL MELA	0,0994	ALTOPASCIO	0,2272	FOSDINOVO	0,2574
MILAZZO	0,1778	SAN FRATELLO	0,0490	ANGHIARI	0,1662	FUCECCHIO	0,2642
MILENA	0,0750	SAN GIOVANNI GEMINI	0,0873	ARCIDOSO	0,1370	GAIOLE IN CHIANTI	0,3134
MILITELLO ROSMARINO	0,0550	SAN GIOVANNI LA PUNTA	0,2847	AREZZO	0,2734	GALLICANO	0,0881
MILITELLO IN VAL DI CATANIA	0,0732	SAN GIUSEPPE JATO	0,0802	ASCIANO	0,2220	GAMBASSI TERME	0,2210
MILÒ	0,1309	SAN GREGORIO DI CATANIA	0,3318	AULLA	0,2119	GAVORRANO	0,1996
MINEO	0,0797	SAN MARCO D'ALUNZIO	0,0542	BADIA TEDALDA	0,1184	GIUNCUGNANO	0,0498
MIRABELLA IMBACCARI	0,0646	SAN MAURO CASTELVERDE	0,0589	BAGNI DI LUCCA	0,1416	GREVE IN CHIANTI	0,4197
MIRTO	0,0575	SAN MICHELE DI GANZARIA	0,0659	BAGNO A RIPOLI	0,5365	GRUSSETO	0,2632
MISILMERI	0,1199	SAN PIER NICETO	0,0791	BAGNONE	0,2420	GIARDISTALLO	0,2666
MISTERBIANCO	0,1987	SAN PIETRO PATTI	0,0659	BARBERINO VAL D'ELSA	0,2778	IMPRUNETA	0,4474
MISTRETTA	0,0903	SAN PIETRO CLARENZA	0,1925	BARBERINO DI MUGELLO	0,3452	INCISA IN VAL D'ARNO	0,2407
MODICA	0,1312	SAN SALVATORE DI HTALIA	0,0497	BARGA	0,1235	ISOLA DEL GIGLIO	0,3653
MOJO ALCANTARA	0,0615	SAN TEODORO	0,0268	BIBBIENA	0,1849	LAJATICO	0,1504
MONFORTE SAN GIORGIO	0,0933	SAN VITO LO CAPO	0,2296	BIBBONA	0,3535	LAMPORECCHIO	0,2315
MONGIUFFI MELIA	0,0593	SANT'AGATA DI MILITELLO	0,0904	BIENTINA	0,1997	LARCIANO	0,2538
MONREALE	0,1485	SANT'AGATA LI BATTIATI	0,3163	BORGIO SAN LORENZO	0,3106	LARI	0,1844
MONTAGNAREALE	0,0676	SANT'ALESSIO SICULO	0,0657	BORGO A MOZZANO	0,1006	LASTRA A SIGNA	0,3818
MONTALBANO ELICONA	0,0651	SANT'ALFIO	0,0968	BUCINE	0,1894	LATERINA	0,1370
MONTALLEGRO	0,0357	SANT'ANGELO MUXARO	0,0735	BUGGIANO	0,2619	LICCIANA NARDI	0,3159
MONTEDORO	0,0667	SANT'ANGELO DI BROLO	0,0577	BUONCONVENTO	0,1725	LIVORNO	0,3995
MONTELEPRE	0,0737	SANTA CATERINA VILLARMOZA	0,0771	BUTI	0,1986	LONDA	0,2432
MONTEMAGGIORE BELSITO	0,0686	SANTA CRISTINA GELA	0,0757	CALCI	0,2438	LORENZANA	0,1897
MONTEROSSO ALMO	0,0647	SANTA CROCE CAMERINA	0,1084	CALCINAIA	0,2139	LORO CIUFFENNA	0,1528
MONTEVAGO	0,1033	SANTA DOMENICA VITTORIA	0,0641	CALENZANO	0,4060	LUCCA	0,2823
MOTTA CAMASTRA	0,0561	SANTA ELISABETTA	0,0815	CAMAIORE	0,2656	LUCIGNANO	0,1528
MOTTA SANT'ANASTASIA	0,1495	SANTA FLAVIA	0,2066	CAMPAGNATICO	0,1439	MAGLIANO IN TOSCANA	0,1833
MOTTA D'AFFERMO	0,0504	SANTA LUCIA DEL MELA	0,0569	CAMPI BISENZIO	0,3905	MANCIANO	0,1774
MUSSOMELI	0,0873	SANTA MARGHERITA DI BELICE	0,0359	CAMPIGLIA MARITTIMA	0,3825	MARCIANA	0,5062
NARO	0,0535	SANTA MARIA DI LICODIA	0,1084	CAMPO NELL'ELBA	0,5365	MARCIANA MARINA	0,5344
NASO	0,0669	SANTA MARINA SALINA	0,2445	CAMPORGIANO	0,0742	MARCIANO DELLA CHIANA	0,1393
NICOLOSI	0,1811	SANTA NINFA	0,0699	CANTAGALLO	0,2141	MARLIANA	0,2438
NICOSIA	0,0577	SANTA TERESA DI RIVA	0,1084	CAPALBIO	0,2725	MARRADI	0,1759
NISSEMI	0,0677	SANTA VENERINA	0,1292	CAPANNOLI	0,1793	MASSA	0,2752
NISSORIA	0,0435	SANTO STEFANO QUISQUINA	0,0718	CAPANNORI	0,1811	MASSA MARITTIMA	0,1615
NIZZA DI SICILIA	0,1213	SANTO STEFANO DI CAMASTRA	0,0936	CAPOLIVERI	0,4942	MASSA E COZZILE	0,2675
NOTO	0,0850	SAPONARA	0,1234	CAPOLONA	0,1464	MASSAROSA	0,2157
NOVARA DI SICILIA	0,0627	SAVOCA	0,0543	CAPRAIA ISOLA	0,5236	MINUCCIANO	0,0533
OLIVERI	0,0881	SCALETTA ZANCLEA	0,1017	CAPRAIA E LIMITE	0,3070	MOLAZZANA	0,0586
PACE DEL MELA	0,0954	SCIACCA	0,1010	CAPRESE MICHELANGELO	0,1132	MONSUMMANO TERME	0,2634
PACECO	0,0881	SCIARA	0,0661	CAREGGINE	0,0492	MONTAIONE	0,2014
PACHINO	0,1025	SCICLI	0,1424	CARMIGNANO	0,3257	MONTALCINO	0,2714
PAGLIARA	0,0616	SCILLATO	0,0610	CARRARA	0,2990	MONTALE	0,2852
PALAGONIA	0,0923	SCLAFANI BAGNI	0,0592	CASALE MARITTIMO	0,2678	MONTE ARGENTARIO	0,5121
PALAZZO ADRIANO	0,0641	SCORDIA	0,0892	CASCIANA TERME	0,1908	MONTE SAN SAVINO	0,1555
PALAZZOLO ACREIDE	0,0852	SERRADIFALCO	0,0849	CASCINA	0,2529	MONTECARLO	0,2016
PALERMO	0,2624	SICULIANA	0,0513	CASOLA IN LUNIGIANA	0,1000	MONTECATINI VAL DI CECINA	0,1888
PALMA DI MONTECHIARO	0,0869	SINAGRA	0,0684	CASOLE D'ELSA	0,2267	MONTECATINI-TERME	0,3135
PANTELLERIA	0,1911	SIRACUSA	0,1908	CASTAGNETO CARDUCCI	0,3943	MONTELUPI FIORENTINO	0,3387
PARTANNA	0,0795	SOLARINO	0,0651	CASTEL FOCOGRANO	0,1244	MONTEMIGNAIO	0,1330
PARTINICO	0,1131	SOMMATINO	0,0825	CASTEL SAN NICCOLO	0,1244	MONTEMURLO	0,3024
PATERNÒ	0,1527	SORTINO	0,0615	CASTEL DEL PIANO	0,1773	MONTEPULCIANO	0,2164
PATTI	0,0888	SPADAFORA	0,1082	CASTELFIORENTINO	0,2694	MONTERCHI	0,1325
PEDARA	0,1895	SPERLINGA	0,0271	CASTELFRANCO DI SOPRA	0,1469	MONTERIGGIONI	0,3389
PETRALIA SOPRANA	0,0824	SUTERA	0,0745	CASTELFRANCO DI SOTTO	0,2055	MONTERONI D'ARBIA	0,2275
PETRALIA SOTTANA	0,1040	TAORMINA	0,1990	CASTELL'AZZARA	0,1679	MONTEROTONDO MARITTIMO	0,1825
PETROSINO	0,0752	TERME VIGLIATORE	0,0924	CASTELLINA MARITTIMA	0,2229	MONTESCUDAIO	0,2666
PIETINEO	0,0629	TERMINI IMERESE	0,1610	CASTELLINA IN CHIANTI	0,3435	MONTESPERTOLI	0,3369
PIANA DEGLI ALBANESI	0,0848	TERRASINI	0,1261	CASTELNUOVO BERARDENGA	0,3376	MONTEVARCHI	0,2512
PIAZZA ARMERINA	0,1706	TORREGROTTA	0,1106	CASTELNUOVO DI GARFAGNANA	0,1045	MONTEVERDI MARITTIMO	0,1629
PIEDIMONTE ETNEO	0,0202	TORRENOVA	0,0896	CASTELNUOVO DI VAL DI CECINA	0,1658	MONTICIANO	0,1572
PIETRAPERZIA	0,0516	TORRETTA	0,0771	CASTIGLION FIBOCCHI	0,1407	MONTIERI	0,1857
PIRAIRO	0,0840	TORTORICI	0,0498			MONTIGNOSO	0,2077




Elenco, per Regione, dei Comuni e del relativo livello dei canoni di locazione degli immobili

MONTOPOLI IN VAL D'ARNO	0,1919	UZZANO	0,2286	CLES	0,1763	NOMI	0,1379
MULAZZO	0,2082	VAGLI SOTTO	0,0464	CLOZ	0,0849	NOVA LEVANTE	0,2270
MURLO	0,2195	VAGLIA	0,3496	COMMEZZADURA	0,1393	NOVA PONENTE	0,2182
ORBETELLO	0,3631	VAIANO	0,3144	CONCEI	0,1449	NOVALEDO	0,1102
ORCIANO PISANO	0,1826	VECCHIANO	0,2584	CONDINO	0,1081	ORA	0,2999
ORTIGNANO RAGGIOLO	0,1109	VERGEMOLI	0,0469	COREDÒ	0,1067	ORTISEI	0,6159
PALAJA	0,1727	VERNO	0,2379	CORNEDO ALL'ISARCO	0,2149	OSPEDALETTO	0,1086
PALAZZUOLO SUL SENIO	0,1651	VIAREGGIO	0,4095	CORTACCIA SULLA STRADA DEL VINO	0,2444	OSSANA	0,1911
PECCIOLI	0,1609	VICCHIO	0,2807	CORTINA SULLA STRADA DEL VINO	0,2255	PADERGNONE	0,1627
PELAGO	0,3125	VICOPISSANO	0,2184	CORVARA IN BADIA	0,3681	PALÙ DEL FERSINA	0,1195
PERGINE VALDARNO	0,1392	VILLA BASILICA	0,1054	CROVIANA	0,1488	PANCHIÀ	0,2846
PESCAGLIA	0,0985	VILLA COLLEMANDINA	0,0553	CUNEVO	0,1057	PARCINES	0,1824
PESCIA	0,2136	VILLAFRANCA IN LUNIGIANA	0,2530	CURON VENOSTA	0,1195	PEIO	0,1640
PIAN DI SCO	0,1659	VINCI	0,3021	DAIANO	0,2819	PELLIZZANO	0,1425
PIANCASTAGNAIO	0,1635	VOLTERRA	0,2927	DAMBEL	0,0926	PELUGO	0,1513
PIAZZA AL SERCHIO	0,0855	ZERI	0,1295	DAONE	0,0995	PERCA	0,1514
PIENZA	0,2652			DARÈ	0,1358	PERGINE VALSUGANA	0,1720
PIETRASANTA	0,3580			DENNO	0,1009	PIEVE TESSINO	0,1150
PIEVE FOSCIANA	0,1089			DIMARO	0,2337	PIEVE DI BONO	0,0991
PIEVE SANTO STEFANO	0,1114			DOBBIACCO	0,3053	PIEVE DI LEDRO	0,1639
PIEVE A NIEVOLE	0,2635			DON	0,0971	PINZOLO	0,5696
PIOMBINO	0,3167			DORSINO	0,1137	PLAUS	0,1649
PISA	0,4269			DRENA	0,2026	POMAROLO	0,1757
PISTOIA	0,3120	ALA	0,1636	DRO	0,2541	PONTE GARDENA	0,2052
PITEGLIO	0,2003	ALBIANO	0,1883	EGNA	0,2847	POSTAL	0,1986
PITIGLIANO	0,1705	ALDENO	0,1604	FAEDO	0,1270	POZZA DI FASSA	0,3812
PODENZANA	0,2049	ALDINO	0,2333	FAI DELLA PAGANELLA	0,2240	PRASO	0,0964
POGGIBONSI	0,2405	AMBLAR	0,0909	FALZES	0,2121	PRATO ALLO STELVIO	0,1209
POGGIO A CAIANO	0,3865	ANDALO	0,3422	FAVER	0,1457	PREDAZZO	0,3343
POMARANACE	0,1718	ANDRIANO	0,3091	FIÀVÈ	0,1328	PREDOI	0,1369
PONSACCO	0,2208	ANTERIVO	0,1806	FIERA DI PRIMIERO	0,2799	PREORE	0,1192
PONTASSIEVE	0,4150	APIANO SULLA STRADA DEL VINO	0,3346	FIEROZZO	0,1225	PREZZO	0,0805
PONTE BUGGIANESE	0,2168	ARCO	0,2671	FIÈ ALLO SCILIAR	0,2438	PROVES	0,1002
PONTEDERA	0,2659	AVELENGO	0,2013	FLAVON	0,1009	RABBI	0,1468
PONTREMOLI	0,1925	AVIO	0,1772	FOLGARIA	0,2975	RACINES	0,2384
POPPI	0,1513	BADIA	0,3468	FONDO	0,0977	RAGOLI	0,4409
PORCARI	0,1995	BARBIANO	0,3478	FORNACE	0,1510	RASUN ANTERSELVA	0,2045
PORTO AZZURRO	0,4861	BASELGA DI PINÈ	0,1838	FORTEZZA	0,2330	RENON	0,2231
PORTOFERRAIO	0,4681	BEDOLLO	0,1616	FRASSILONGO	0,1244	REVÒ	0,1039
PRATO	0,3521	BERSONE	0,0936	FUNES	0,2053	RIFIANO	0,1661
PRATOVECCHIO	0,1249	BESENELLO	0,1905	GALS	0,1683	RIO DI PUSTERIA	0,2181
QUARRATA	0,2505	BEZZECA	0,1544	GARGAZZONE	0,2194	RIVA DEL GARDA	0,2799
RADDA IN CHIANTI	0,4302	BIENO	0,1048	GARNIGA TERME	0,0999	RODENGO	0,1681
RADICOFANI	0,1551	BLEGGIO INFERIORE	0,1854	GIOVO	0,1426	ROMALLO	0,1023
RADICONDOLI	0,1607	BLEGGIO SUPERIORE	0,1280	GIUSTINO	0,2618	ROMENO	0,0962
RAPOLANO TERME	0,2710	BOCENAGO	0,2174	GLORENZA	0,1504	RONCEGNO TERME	0,1165
REGGELLO	0,2679	BOLBENO	0,0925	GRAUNO	0,1569	RONCHI VALSUGANA	0,1096
RIGNANO SULL'ARNO	0,3108	BOLZANO	0,3461	GRIGNO	0,1672	RONCONE	0,1021
RIO MARINA	0,4597	BONDO	0,1083	GRUMES	0,1619	RONZO-CHIENIS	0,1556
RIO NELL'ELBA	0,4530	BONDONE	0,0668	ISERA	0,1776	RONZONE	0,1094
RIPARBELLA	0,2336	BORGIO VALSUGANA	0,0951	IVANO-FRACENA	0,0770	ROVERETO	0,2303
ROCCALBEGNA	0,1636	BOSENTINO	0,1304	LA VALLÈ	0,1493	ROVERÈ DELLA LUNA	0,1472
ROCCASTRADA	0,1801	BRAIES	0,1629	LACES	0,1480	RUFFRÈ-MENDOLA	0,1072
ROSGNANO MARITTIMO	0,4103	BREGUZZO	0,1073	LAGUNDO	0,2532	RUMO	0,1063
RUFINA	0,3403	BRENNERO	0,2367	LAIVA	0,2287	SAGRON MIS	0,1693
SAMBUCA PISTOIESE	0,1810	BRENTONICO	0,1677	LAVIVES	0,3320	SALORNO	0,2228
SAN CASCIANO DEI BAGNI	0,1764	BRESIMO	0,0775	LANA	0,2161	SAMONE	0,1120
SAN CASCIANO IN VAL DI PESA	0,4128	BRESSANONE	0,3568	LARDARO	0,0852	SAN CANDIDO	0,2836
SAN GIMIGNANO	0,4226	BREZ	0,0920	LASA	0,1170	SAN GENESIO ATESTINO	0,2698
SAN GIOVANNI VALDARNO	0,2515	BRIONE	0,0776	LASINO	0,1413	SAN LEONARDO IN PASSIRIA	0,1836
SAN GIOVANNI D'ASSO	0,1405	BRONZOLO	0,3124	LAUREGNO	0,1002	SAN LORENZO DI SEBATO	0,2017
SAN GIULIANO TERME	0,2631	BRUNICO	0,2676	LAVARONE	0,2483	SAN LORENZO IN BANALE	0,1731
SAN GODENZO	0,2137	CADERZONE TERME	0,2195	LAVIS	0,1686	SAN MARTINO IN BADIA	0,1577
SAN MARCELLO PISTOIESE	0,2423	CAGNÒ	0,0840	LEVICO TERME	0,1455	SAN MARTINO IN PASSIRIA	0,2025
SAN MINIATO	0,2363	CAINES	0,1967	LISIGNAGO	0,1383	SAN MICHELE ALL'ADIGE	0,1457
SAN PIERO A SIEVE	0,2934	CALAVINO	0,1974	LIVO	0,1073	SAN PANCAZIO	0,1509
SAN QUIRICO D'ORCIA	0,1923	CALCERANICA AL LAGO	0,1689	LIVIGNO	0,1715	SANT'ORSOLA TERME	0,1305
SAN ROMANO IN GARFAGNANA	0,0602	CALDARO SULLA STRADA DEL VINO	0,3415	LONA-LASES	0,1406	SANTA CRISTINA VALGARDENA	0,5278
SAN VINCENZO	0,4580	CALDES	0,1164	LUSERNA	0,1425	SANZENO	0,1059
SANSEPOLCRO	0,1893	CALDONAZZO	0,1393	LUSON	0,1765	SARENTINO	0,2097
SANTA CROCE SULL'ARNO	0,2137	CALLIANO	0,1930	MAGRÈ SULLA STRADA DEL VINO	0,2197	SARNONICO	0,1071
SANTA FIORA	0,2091	CAMPITELLO DI FASSA	0,4920	MALLES VENOSTA	0,1270	SCENA	0,2414
SANTA LUCE	0,2237	CAMPO TURES	0,1988	MALOSCO	0,1179	SCURELLE	0,1203
SANTA MARIA A MONTE	0,2079	CAMPO DI TRENIS	0,2368	MALE	0,1369	SEGONZANO	0,1383
SARTEANO	0,2534	CAMPODENNO	0,1113	MAREBBE	0,2541	SELVA DEI MOLINI	0,1226
SASSETTA	0,3285	CANAL SAN BOVO	0,1521	MARLENGO	0,2176	SELVA DI VAL GARDENA	0,6470
SCANDICCI	0,4602	CANAZEI	0,4776	MARTELLO	0,0892	SENALE-SAN FELICE	0,1293
SCANSANO	0,1981	CAPRIANA	0,1511	MASSIMENO	0,1755	SENALES	0,1490
SCARLINO	0,2132	CARANO	0,1712	MAZZIN	0,4809	SESTO	0,2560
SCARPERIA	0,3077	CARISOLO	0,2903	MELTINA	0,2007	SFRUZ	0,1174
SEGGIANO	0,1631	CARZANO	0,1108	MERANO	0,2876	SILANDRO	0,2100
SEMPRONIANO	0,1724	CASTEL CONDINO	0,0795	MEZZANA	0,1919	SIROR	0,2824
SERAVEZZA	0,1924	CASTELBELLO-CIARDES	0,1619	MEZZANO	0,2006	SLUDERNO	0,1257
SERRAVALLE PISTOIESE	0,2494	CASTELFONDO	0,0811	MEZZOCORONA	0,1525	SMARANO	0,1134
SESTINO	0,1100	CASTELLO TESINO	0,0898	MEZZOLOMBARDO	0,1736	SORAGA	0,3822
SESTO FIORENTINO	0,4890	CASTELLO-MOLINA DI FEMME	0,2051	MOENA	0,4044	SOVER	0,1658
SIENA	0,5334	CASTELNUOVO	0,1191	MOLINA DI LEDRO	0,1703	SPIERA	0,1168
SIGNA	0,3747	CASTELROTTO	0,3336	MOLVENO	0,3252	SPIAZZO	0,1838
SILLANO	0,0628	CAVALESE	0,3535	MONCLASSICO	0,1964	SPORMAGGIORE	0,1373
SINALUNGA	0,1910	CAVARENO	0,1220	MONGUELFO-TESIDO	0,2039	SPORMINORE	0,0939
SORANO	0,2098	CAVEDAGO	0,1766	MONTAGNA	0,2708	STELVIO	0,1244
SOVICILLE	0,2890	CAVEDINE	0,1509	MONTAGNE	0,1179	STENICO	0,1410
STAZZEMA	0,0653	CAVIZZANA	0,1159	MORI	0,2502	STORO	0,0999
STIA	0,1249	CEMBRA	0,1504	MOSO IN PASSIRIA	0,1648	STREMBO	0,2219
SUBBIANO	0,1664	CENTA SAN NICOLÒ	0,1428	NAGO-TORBOLE	0,3049	STRIGNO	0,1153
SUVERETO	0,3177	CERMES	0,1940	NALLES	0,2021	TAIO	0,1204
TALLA	0,1096	CHIUSA	0,2799	NANNO	0,0982	TASSULLO	0,1183
TAVARNELLE VAL DI PESA	0,3327	CIMEGO	0,0990	NATURNO	0,1865	TELVE	0,1091
TERRANUOVA BRACCIOLINI	0,1924	CIMONE	0,0911	NAVE SAN ROCCO	0,1784	TELVE DI SOPRA	0,1221
TERRICCIOLA	0,1745	CINTE TESINO	0,1384	NAZ-SCLAVES	0,2162	TENNA	0,1728
TORRITA DI SIENA	0,2034	CIS	0,0717	NOGAREDO	0,1776	TENNO	0,1373
TREQUANDA	0,1711	CIVEZZANO	0,1796			TERENTO	0,1677
TRESANA	0,2195					TERLAGO	0,1813




Elenco, per Regione, dei Comuni e del relativo livello dei canoni di locazione degli immobili

TERLANO	0,3261	MARSCIANO	0,1162	PERLOZ	0,1251	CALALZO DI CADORE	0,1280
TERMINO SULLA STRADA DEL VINO	0,2707	MASSA MARTANA	0,1091	POLLEIN	0,1530	CALDIERO	0,2220
TERRAGNOLO	0,1528	MONTE CASTELLO DI VIBIO	0,0889	PONT-SAINT-MARTIN	0,1442	CALDOGNO	0,2010
TERRAS	0,1009	MONTE SANTA MARIA TIBERINA	0,0881	PONTOSET	0,1165	CALTO	0,1133
TERZOLAS	0,1340	MONTECASTRILLI	0,1100	PONTEY	0,1354	CALTRANO	0,1179
TESERO	0,3312	MONTECCHIO	0,1099	PRÉ-SAINT-DIDIER	0,2606	CALVENE	0,1401
TESIMO	0,1655	MONTEFALCO	0,1134	QUART	0,1514	CAMISANO VICENTINO	0,2109
TIARNO DI SOPRA	0,1599	MONTEFRANCO	0,1032	RHEMES-NOTRE-DAME	0,1749	CAMPAGNA LUPIA	0,1097
TIARNO DI SOTTO	0,1446	MONTEGABBIONE	0,1010	RHEMES-SAINT-GEORGES	0,1285	CAMPIGLIA DEI BERICI	0,1325
TIONE DI TRENTO	0,1857	MONTELEONE D'ORVIETO	0,1038	ROISAN	0,1405	CAMPO SAN MARTINO	0,1977
TIRES	0,2193	MONTELEONE DI SPOLETO	0,0976	SAINT-CHRISTOPHE	0,1660	CAMPODARSEGO	0,1962
TIROLO	0,2949	MONTONE	0,0875	SAINT-DENIS	0,1267	CAMPODORO	0,1766
TON	0,1009	NARNI	0,1313	SAINT-MARCEL	0,1403	CAMPOLONGO MAGGIORE	0,1529
TONADICO	0,1967	NOCERA UMBRA	0,0972	SAINT-NICOLAS	0,1350	CAMPOLONGO SUL BRENTA	0,1169
TORCEGNO	0,1179	NORCIA	0,1276	SAINT-OYEN	0,1341	CAMPONOGARA	0,1329
TRAMBILENO	0,1786	ORVIETO	0,2080	SAINT-PIERRE	0,1542	CAMPOSAMPIERO	0,1769
TRANSACQUA	0,2397	OTRICOLI	0,1104	SAINT-RHEMY-EN-BOSSÉS	0,1188	CANALE D'AGORDO	0,1219
TRENTO	0,2532	PACIANO	0,1245	SAINT-VINCENT	0,1469	CANARO	0,0805
TRES	0,1454	PANICALE	0,1293	SARRE	0,1557	CANDA	0,0833
TRODNA NEL PARCO NATURALE	0,2100	PARRANO	0,1022	TORGNO	0,1610	CANDIANA	0,1050
TUBRE	0,0854	PASSIGNANO SUL TRASIMENO	0,1583	VALGRISENCHÉ	0,1303	CAORLE	0,1322
TUENNO	0,1344	PENNA IN TEVERINA	0,1035	VALPELLINE	0,1242	CAPPELLA MAGGIORE	0,0998
ULTIMO	0,1730	PERUGIA	0,2114	VALSAVARENCHÉ	0,1428	CAPRINO VERONESE	0,2059
VADENA	0,2786	PIEGARO	0,0811	VALTOURNENCHÉ	0,2291	CARBONERA	0,1666
VAL DI VIZZE	0,2313	PIETRALUNGA	0,0962	VERRAYES	0,1379	CARCERI	0,1065
VALDA	0,1789	POGGIODOMO	0,0669	VERRÈS	0,1340	CARMIGNANO DI BRENTA	0,1749
VALDAORA	0,2300	POLINO	0,0973	VILLENEUVE	0,1287	CARRÈ	0,1465
VALFLORIANA	0,1556	PORANO	0,1103			CARTIGLIANO	0,1679
VALLARSA	0,1518	PRECI	0,0856	REGIONE		CARTURA	0,1584
VALLE AURINA	0,1695	SAN GEMINI	0,1173	VENETO		CASALE DI SCODOSIA	0,1156
VALLE DI CASIES	0,1235	SAN GIUSTINO	0,1279	ABANO TERME	0,2811	CASALE SUL SILE	0,1372
VANDOIÈS	0,2084	SAN VENANZO	0,1029	ADRIA	0,1384	CASALEONE	0,1198
VARENA	0,2277	SANT'ANATOLIA DI NARCO	0,0728	AFFI	0,2631	CASALSERUGO	0,1617
VARNA	0,2655	SCHEGGIA E PASCELUPO	0,0880	AGNA	0,1063	CASIER	0,1666
VATTARO	0,1514	SCHEGGINO	0,0706	AGORDO	0,1617	CASSOLA	0,1981
VELTURNO	0,2340	SELLANO	0,0824	AGUGLIARO	0,1063	CASTAGNARO	0,0805
VERANO	0,1742	SIGILLO	0,0885	ALANO DI PIAVE	0,1617	CASTEGNERO	0,1610
VERMIGLIO	0,1432	SPELLO	0,1879	ALBAREDO D'ADIGE	0,1355	CASTEL D'AZZANO	0,2195
VERVÒ	0,1084	SPOLETO	0,1695	ALBETTONE	0,0810	CASTELBALDO	0,0896
VEZZANO	0,1422	STRONCONE	0,1076	ALBIGNASEGO	0,1594	CASTELCUCCO	0,1106
VIGNOLA-FALESINA	0,1403	TERNI	0,1872	ALLEGHE	0,1311	CASTELFRANCO VENETO	0,2048
VIGO RENDENA	0,2048	TODI	0,1505	ALONTE	0,1944	CASTELGOMBERTO	0,1717
VIGO DI FASSA	0,4366	TORGIANO	0,1137	ALTAVILLA VICENTINA	0,1941	CASTELGUGLIELMO	0,0758
VIGOLE VATTARO	0,1518	TREVI	0,1421	ALTISSIMO	0,1558	CASTELLAVAZZO	0,0789
VILLA AGNEDO	0,1212	TUORO SUL TRASIMENO	0,1245	ALTISSIMO	0,2010	CASTELLO DI GODEGO	0,1372
VILLA LAGARINA	0,1435	UMBERTIDE	0,1232	ALTISSIMO	0,1112	CASTELMASSA	0,1294
VILLA RENDENA	0,1984	VALFABBRICA	0,0873	ALTISSIMO	0,1372	CASTELNOVO BARIANO	0,0805
VILLABASSA	0,1721	VALLO DI NERA	0,0923	ANGIARI	0,1723	CASTELNUOVO DEL GARDA	0,2681
VILLANDRO	0,2196	VALTOPINA	0,0959	ANGUILLARA VENETA	0,1039	CAVAION VERONESE	0,3161
VIPITENO	0,2965			ANNONE VENETO	0,1320	CAVALLINO-TREPORTE	0,1372
VOLANO	0,1567	REGIONE		ARCADE	0,1372	CAVAREZERE	0,1384
ZAMBANA	0,1330	VALLE D'AOSTA		ARCOLE	0,1908	CAVASSO DEL TOMBA	0,1042
ZIANO DI FEMME	0,2990	VALLÉE D'AOSTE		ARCUGNANO	0,2012	CAZZANO DI TRAMIGNA	0,1733
ZUCLO	0,0969	ALLEIN	0,1317	ARIANO NEL POLESINE	0,0805	CEGGIA	0,1320
		ANTEY-SAINT-ANDRÉ	0,1615	ARQUÀ PETRARCA	0,2098	CENCENIGHE AGORDINO	0,1303
		AOSTA	0,2986	ARQUÀ POLESINE	0,0805	CENESELLI	0,0805
		ARNAD	0,1253	ARRE	0,1031	CERA	0,1550
		ARVIER	0,1310	ARSIERO	0,1194	CEREGNANO	0,0805
		AVISE	0,1202	ARSÈ	0,0810	CERRO VERONESE	0,1086
		AYAS	0,2443	ARZERGRANDE	0,1091	CERVARESE SANTA CROCE	0,1891
		AYMAVILLES	0,1412	ARZIGNANO	0,1821	CESIOMAGGIORE	0,1081
		BARD	0,1185	ASIAGO	0,2248	CESSALTO	0,1320
		BIONAZ	0,1554	ASIGLIANO VENETO	0,1311	CHIAMPO	0,1690
		BRISOGNE	0,1487	ASOLO	0,2048	CHIARANO	0,1320
		BRUSSON	0,2023	AURONZO DI CADORE	0,1688	CHIES D'ALPAGO	0,0775
		CHALLAND-SAINT-ANSELME	0,1426	BADIA CALAVENA	0,1313	CHIOGGIA	0,1680
		CHALLAND-SAINT-VICTOR	0,1245	BADIA POLESINE	0,1309	CHIUPPANO	0,1266
		CHAMBAVE	0,1440	BAGNOLI DI SOPRA	0,1236	CIBIANA DI CADORE	0,1165
		CHAMMOIS	0,1793	BAGNOLO DI PO	0,0758	CIMADOLMO	0,1318
		CHAMPDEPRAZ	0,1233	BAONE	0,1485	CINTO CAOMAGGIORE	0,1394
		CHAMPORCHER	0,1692	BARBARANO VICENTINO	0,1558	CINTO EUGANEO	0,1431
		CHARVENSOD	0,1512	BARBONA	0,0869	CISMON DEL GRAPPA	0,0959
		CHATILLON	0,1343	BARDOLO	0,3840	CISON DI VALMARINO	0,0998
		COGNE	0,2452	BASSANO DEL GRAPPA	0,2406	CITTADELLA	0,2366
		COURMAYEUR	0,3823	BATTAGLIA TERME	0,1590	CODEVIGO	0,1097
		DONNAS	0,1309	BELFIORE	0,2239	CODOGNÈ	0,1372
		DOUES	0,1305	BELLUNO	0,1701	COGOLLO DEL CENGIO	0,1170
		EMARÈSE	0,1064	BERGANTINO	0,0805	COLLE SANTA LUCIA	0,1298
		ETROUBLES	0,1397	BEVILACQUA	0,1654	COLLE UMBERTO	0,1372
		FONTAINEMORE	0,1002	BOARA PISANI	0,1407	COLOGNA VENETA	0,1594
		FÉNIS	0,1534	BOLZANO VICENTINO	0,1937	COLOGNOLA AI COLLI	0,1733
		GABY	0,1521	BONAVIGO	0,1723	COMELICO SUPERIORE	0,0832
		GIGNOD	0,1354	BORCA DI CADORE	0,2076	CONA	0,1082
		GRESSAN	0,1778	BORGORICCO	0,1495	CONCAMPARISE	0,1198
		GRESSONEY-LA-TRINITÉ	0,2757	BORSO DEL GRAPPA	0,1045	CONCO	0,1286
		GRESSONEY-SAINT-JEAN	0,2658	BOSARO	0,0805	CONCORDIA SAGITTARIA	0,1322
		HONE	0,1194	BOSCHI SANT'ANNA	0,1654	CONEGLIANO	0,2397
		INTROD	0,1333	BOSCO CHIESANUOVA	0,1086	CONSELVE	0,1345
		ISSIME	0,1531	BOVOLONTA	0,1179	CORBOLA	0,0758
		ISSOGNE	0,1236	BREDA DI PIAVE	0,1372	CORDIGNANO	0,0998
		JOVENCAN	0,1458	BREGANZE	0,1677	CORNEDO VICENTINO	0,1719
		LA MAGDELEINE	0,1860	BRENDOLA	0,1803	CORNUDA	0,1360
		LA SALLE	0,1888	BRENTINO BELLUNO	0,1782	CORREZZOLA	0,1067
		LA THUILE	0,2152	BRENZONE	0,3365	CORTINA D'AMPEZZO	0,8700
		LILLIANES	0,1132	BRESSANVIDO	0,1443	COSTA DI ROVIGO	0,0805
		MONTJOVET	0,1243	BROGLIANO	0,1721	COSTABISSARA	0,2077
		MORGEX	0,2127	BRUGINE	0,1088	COSTERMANO	0,3406
		NUS	0,1547	BUSSOLENGO	0,2187	CREAZZO	0,2106
		OLLOMONT	0,1260	BUTTAPIETRA	0,2505	CRESPADORO	0,1086
		OYACE	0,1267	CADONEGHE	0,2262	CRESPANO DEL GRAPPA	0,1045
				CAERANO DI SAN MARCO	0,1632	CRESPINO	0,0758
						CRUCETTA DEL MONTELLO	0,1372
						CURTAROLO	0,1887



Elenco, per Regione, dei Comuni e del relativo livello dei canoni di locazione degli immobili

DANTA DI CADORE	0,0735	MASSANZAGO	0,1320	POZZOLEONE	0,1472	SOAVE	0,2307
DOLCÈ	0,1576	MEDUNA DI LIVENZA	0,1318	POZZONOVO	0,1188	SOLAGNA	0,1233
DOLO	0,1329	MEGLIADINO SAN FIDENZIO	0,1515	PRAMAGGIORE	0,1439	SOLESINO	0,1574
DOMEGGIE DI CADORE	0,1226	MEGLIADINO SAN VITALE	0,1203	PREGANZIOL	0,1664	SOMMACAMPAGNA	0,2173
DUE CARRARE	0,1796	MEL	0,1062	PRESSANA	0,1311	SONA	0,2208
DUEVILLE	0,1949	MELARA	0,0805	PUOS D'ALPAGO	0,1107	SORGÀ	0,1360
ENEGO	0,1387	MEOLO	0,1372	QUARTO D'ALTINO	0,1666	SOSPIROLO	0,0848
ERACLEA	0,1320	MERLARA	0,1025	QUERO	0,0698	SOSSANO	0,1594
ERBEZZO	0,1738	MESTRINO	0,1762	QUINTO VICENTINO	0,2005	SOVERZENE	0,0879
ERBE	0,1320	MEZZANE DI SOTTO	0,1611	QUINTO DI TREVISO	0,1666	SOVIZZO	0,1836
ESTE	0,1851	MIANE	0,0998	RECOARO TERME	0,1626	SOVRAMONTE	0,0828
FALCADE	0,1990	MINERBE	0,1654	REFRONTOLO	0,1372	SPINEA	0,1664
FARRA VICENTINO	0,1408	MIRA	0,1329	RESANA	0,1372	SPRESIANO	0,1632
FARRA D'ALPAGO	0,1024	MIRANO	0,1664	REVINE LAGO	0,0998	STANGHELLA	0,1465
FARRA DI SOLIGO	0,1372	MOGLIANO VENETO	0,2048	RIESE PIO X	0,1372	STIENTA	0,0805
FELTRE	0,1163	MOLVENA	0,1704	RIVAMONTE AGORDINO	0,0974	STRA	0,1559
FERRARA DI MONTE BALDO	0,2293	MONASTIER DI TREVISO	0,1372	RIVOLI VERONESE	0,2726	SUSEGANA	0,1632
FICAROLO	0,0805	MONFUMMO	0,1106	ROANA	0,2355	TAGLIO DI PO	0,1029
FIESSO UMBERTIANO	0,0758	MONSELICE	0,1784	ROCCA PIETORE	0,1312	TABON AGORDINO	0,1192
FIESSO D'ARTICO	0,1552	MONTAGNANA	0,1750	ROMANO D'EZZELINO	0,1952	TAMBRE	0,1125
FOLLINA	0,0998	MONTE DI MALO	0,1404	RONCADE	0,1372	TARZO	0,0998
FONTANELLE	0,1320	MONTEBELLO VICENTINO	0,1762	RONCO ALL'ADIGE	0,1908	TEGLIO VENETO	0,1093
FONTANIVA	0,1979	MONTEBELLUNA	0,2025	RONCÀ	0,1733	TEOLO	0,1994
FONTI	0,1372	MONTECCHIA DI CROSARA	0,1733	ROSOLINA	0,1680	TERRASSA PADOVANA	0,1051
FONZASO	0,0966	MONTECCHIO MAGGIORE	0,1837	ROSSANO VENETO	0,1678	TERRAZZO	0,1361
FORNO DI ZOLDO	0,1105	MONTECCHIO PRECALCINO	0,1484	ROSÀ	0,1738	TEZZE SUL BRENTA	0,1676
FOSSALTA DI PIAVE	0,1372	MONTEFORTE D'ALPONE	0,1733	ROTZO	0,1241	THIENE	0,2314
FOSSALTA DI PORTOGRUARO	0,1308	MONTÉGALDA	0,2035	ROVERCHIARA	0,1829	TOMBOLO	0,1826
FOSSÒ	0,1329	MONTÉGALDELLA	0,2035	ROVEREDO DI GUÀ	0,1515	TOINEZZA DEL CIMONE	0,1396
FOZA	0,1387	MONTEGROTTO TERME	0,2243	ROVERÈ VERONESE	0,1304	TORRE DI MOSTO	0,1320
FRASSINELLE POLESINE	0,0758	MONTEVIALE	0,2064	ROVIGO	0,1932	TORREBELVICINO	0,1437
FRATTA POLESINE	0,0805	MONTICELLO CONTE OTTO	0,2075	ROVOLON	0,1544	TORREGLIA	0,2005
FREGONA	0,0998	MONTORSO VICENTINO	0,1524	RUBANO	0,1953	TORRI DEL BENACO	0,4140
FUMANE	0,1828	MORGANO	0,1372	SACCOLONGO	0,1702	TORRI DI QUARTESOLO	0,2073
GAIARINE	0,1372	MORIAGO DELLA BATTAGLIA	0,1372	SALARA	0,1133	TREBASELEGHE	0,1672
GAIBA	0,1133	MOSSANO	0,1610	SALCEDO	0,1433	TRECENTA	0,0805
GALLIERA VENETA	0,1338	MOTTA DI LIVENZA	0,1632	SALETTO	0,1585	TREGNAGO	0,1359
GALLIO	0,2268	MOZZECANE	0,1696	SALGAREDA	0,1320	TREVENZUOLO	0,1596
GALZIGNANO TERME	0,1701	MUSILE DI PIAVE	0,1372	SALIZZOLE	0,1198	TREVIGNANO	0,1632
GAMBELLARA	0,1733	MUSSOLENTE	0,1724	SALZANO	0,1372	TREVISI	0,2758
GAMBUGLIANO	0,1777	NANTO	0,1547	SAN BELLINO	0,0758	TRIBANO	0,1347
GARDA	0,3406	NEGRAR	0,2158	SAN BIAGIO DI CALLALTA	0,1632	TRICHIANA	0,1033
GAVELLO	0,0758	NERVEA DELLA BATTAGLIA	0,1372	SAN BONIFACIO	0,2327	TRISSINO	0,1814
GAZZO	0,1935	NOALE	0,1672	SAN DONÀ DI PIAVE	0,1320	URBANA	0,1361
GAZZO VERONESE	0,1198	NOGARA	0,1360	SAN FIOR	0,1632	VALDAGNO	0,2138
GIACCIANO CON BARUCHELLA	0,0758	NOGAROLE ROCCA	0,1596	SAN GERMANO DEI BERICI	0,1105	VALDASTICO	0,1054
GIAVERA DEL MONTELLO	0,1372	NOGAROLE VICENTINO	0,1326	SAN GIORGIO DELLE PERTICHE	0,1495	VALDOBBIADENE	0,1373
GODEGA DI SANT'URBANO	0,1372	NOVE	0,1653	SAN GIORGIO IN BOSCO	0,1940	VALEGGIO SUL MINCIO	0,2077
GORGIO AL MONTICANO	0,1320	NOVENTA PADOVANA	0,2032	SAN GIOVANNI ILARIONE	0,1566	VALLADA AGORDINA	0,1277
GOSALDO	0,0914	NOVENTA VICENTINA	0,1809	SAN GIOVANNI LUPATOTO	0,2353	VALLE DI CADORE	0,1416
GRANCONA	0,1071	NOVENTA DI PIAVE	0,1320	SAN GREGORIO NELLE ALPI	0,0880	VALLI DEL PASUBIO	0,1355
GRANTORTO	0,1767	OCCHIOBELLO	0,1162	SAN MARTINO BUON ALBERGO	0,2220	VALSTAGNA	0,1088
GRANZE	0,0927	ODERZO	0,2065	SAN MARTINO DI LUPARI	0,1407	VAS	0,0690
GREZZANA	0,1828	OPPEANO	0,2505	SAN MARTINO DI VENEZZE	0,0758	VAZZOLA	0,1372
GRISIGNANO DI ZOCCO	0,2073	ORGIANO	0,1594	SAN MAURO DI SALINE	0,1086	VEDELAGO	0,1372
GRUARO	0,1399	ORMELLE	0,1320	SAN MICHELE AL TAGLIAMENTO	0,1322	VEGGIANO	0,1754
GRUMOLO DELLE ABBADESSE	0,2084	ORSAGO	0,1372	SAN NAZARIO	0,1152	VELO VERONESE	0,1086
GUARDA VENETA	0,0758	OSPEDALETTO EUGANEO	0,1801	SAN NICOLÒ DI COMELICO	0,0839	VELO D'ASTICO	0,1163
ILLASI	0,1611	OSPITALE DI CADORE	0,0697	SAN PIETRO MUSSOLINO	0,1313	VENEZIA	0,4779
ISOLA RIZZA	0,1979	PADERNO DEL GRAPPA	0,1045	SAN PIETRO VIMINARIO	0,1188	VERONA	0,2370
ISOLA VICENTINA	0,1866	PADOVA	0,2766	SAN PIETRO DI CADORE	0,1040	VERONELLA	0,1760
ISOLA DELLA SCALA	0,2505	PAESE	0,1666	SAN PIETRO DI FELETTO	0,1372	VESCOVANA	0,1281
ISTRANA	0,1372	PALÙ	0,2239	SAN PIETRO DI MORBIO	0,1550	VESTENANOVA	0,1112
JESOLO	0,1372	PAPOZZE	0,0815	SAN PIETRO IN CARIANO	0,2456	VICENZA	0,3061
LA VALLE AGORDINA	0,1008	PASTRENGO	0,3659	SAN PIETRO IN GU	0,1987	VIDOR	0,1372
LAGHI	0,1049	PEDAVENA	0,1110	SAN POLO DI PIAVE	0,1320	VIGASIO	0,2195
LAMON	0,0769	PEDEMONTE	0,0964	SAN TOMASO AGORDINO	0,1099	VIGHIZZOLO D'ESTE	0,1336
LASTEBAASSE	0,1004	PEDEROBBA	0,1045	SAN VENDEMIANO	0,1639	VIGO DI CADORE	0,1228
LAVAGNO	0,2220	PERAROLO DI CADORE	0,0760	SAN VITO DI CADORE	0,3465	VIGODARZERE	0,2035
LAZISE	0,4584	PERNUMIA	0,1480	SAN VITO DI LEGUZZANO	0,1842	VIGONOVO	0,2038
LEGNAGO	0,1550	PESCANTINA	0,2208	SAN ZENO DI MONTAGNA	0,2293	VIGONZA	0,2013
LEGNARO	0,1473	PESCHIERA DEL GARDA	0,4210	SAN ZENONE DEGLI EZZELINI	0,1372	VILLA BARTOLOMEA	0,0805
LENDINARA	0,1218	PETTORAZZA GRIMANI	0,0869	SANDRIGO	0,1551	VILLA ESTENSE	0,1266
LENTIAI	0,1033	PIACENZA D'ADIGE	0,1114	SANGUINETTO	0,1198	VILLA DEL CONTE	0,1395
LIMANA	0,1114	PIANEZZE	0,1709	SANT'AMBROGIO DI VALPOLICELLA	0,2456	VILLADOSE	0,1083
LIMENA	0,2082	PIANIGA	0,1552	SANT'ANGELO DI PIOVE DI SACCO	0,1233	VILLAFRANCA PADOVANA	0,1832
LIVINALONGO DEL COL DI LANA	0,2281	PIAZZOLA SUL BRENTA	0,1971	SANT'ANNA D'ALFAEDO	0,1086	VILLAFRANCA DI VERONA	0,2140
LONGARE	0,2084	PIEVE D'ALPAGO	0,1038	SANT'ELENA	0,0973	VILLAGA	0,1095
LONGARONE	0,1272	PIEVE DI CADORE	0,1340	SANT'URBANO	0,1103	VILLAMARZANA	0,0758
LONIGO	0,1908	PIEVE DI SOLIGO	0,1632	SANTA GIUSTINA	0,1247	VILLANOVA MARCHESANA	0,0758
LOREGGIA	0,1429	PINCARA	0,0758	SANTA GIUSTINA IN COLLE	0,1495	VILLANOVA DEL GHEBBO	0,0805
LORENZAGO DI CADORE	0,1216	PIOMBINO DESE	0,1248	SANTA LUCIA DI PIAVE	0,1632	VILLANOVA DI CAMPOSAMPIERO	0,1376
LORIO	0,0805	PIOVE DI SACCO	0,1468	SANTA MARGHERITA D'ADIGE	0,1451	VILLAVERLA	0,1842
LORIA	0,1372	PIOVENE ROCCHETTE	0,1579	SANTA MARIA DI SALÒ	0,1534	VILLORBA	0,1666
LOZZO ATESTINO	0,1414	POIANA MAGGIORE	0,1395	SANTO STEFANO DI CADORE	0,1287	VITTORIO VENETO	0,1689
LOZZO DI CADORE	0,1033	POLESILLA	0,1088	SANTO STINO DI LIVENZA	0,1320	VO'	0,1636
LUGO DI VICENZA	0,1504	POLVERARA	0,1046	SANTORSO	0,1579	VODO CADORE	0,1313
LUSIA	0,0805	PONSO	0,1397	SAONARA	0,2038	VOLPAGO DEL MONTELLO	0,1372
LUSIANA	0,1314	PONTE SAN NICOLÒ	0,2011	SAPPADA	0,1644	VOLTAGO AGORDINO	0,1032
MALCESINE	0,1605	PONTE DI PIAVE	0,1632	SARCEDO	0,1464	ZANÈ	0,1801
MALO	0,1877	PONTE NELLE ALPI	0,1284	SAREGO	0,1738	ZENSON DI PIAVE	0,1320
MANSUÈ	0,1339	PONTECCHIO POLESINE	0,0758	SARMEDE	0,0998	ZERMEGHEDO	0,1559
MARANO VICENTINO	0,1566	PONTELONGO	0,1087	SCHIAVON	0,1506	ZERO BRANCO	0,1372
MARANO DI VALPOLICELLA	0,1828	PONZANO VENETO	0,1664	SCHIO	0,1752	ZEVIO	0,2220
MARCON	0,1372	PORTO TOLLE	0,1188	SCORZÈ	0,1664	ZIMELLA	0,1594
MARENO DI PIAVE	0,1632	PORTO VIRO	0,0721	SEDICO	0,1448	ZOLDO ALTO	0,2143
MAROSTICA	0,1955	PORTOBUFFOLÈ	0,1320	SEGUSINO	0,1372	ZOPPÈ DI CADORE	0,0831
MARTELLAGO	0,1664	PORTOGRUARO	0,1399	SELVA DI CADORE	0,1490	ZOVENCEDO	0,1095
MASER	0,1372	POSINA	0,1049	SELVA DI PROGNO	0,1086	ZUGLIANO	0,1642
MASERADA SUL PIAVE	0,1372	POSSAGNO	0,1045	SELVAZZANO DENTRO	0,2050		
MASERÀ DI PADOVA	0,1723	POVE DEL GRAPPA	0,1877	SEREN DEL GRAPPA	0,0817		
MASI	0,1042	POVEGLIANO	0,1372	SERNAGLIA DELLA BATTAGLIA	0,1384		
MASON VICENTINO	0,1726	POVEGLIANO VERONESE	0,2195	SILEA	0,1666		



SUB ALLEGATO 70.C.D

Elenco, per Regione, delle Province e del relativo
livello dei canoni di locazione degli immobili
riferito all'anno 2009 su
classificazione dei comuni al 31/12/2009



Elenco, per Regione, delle Province e del relativo livello dei canoni di locazione degli immobili

**REGIONE
ABRUZZO**

CHIETI	0,1615
L'AQUILA	0,1319
PESCARA	0,2173
TERAMO	0,1183

**REGIONE
BASILICATA**

MATERA	0,0843
POTENZA	0,0592

**REGIONE
CALABRIA**

CATANZARO	0,1595
COSENZA	0,1167
CROTONE	0,1340
REGGIO DI CALABRIA	0,1129
VIBO VALENTIA	0,0886

**REGIONE
CAMPANIA**

AVELLINO	0,1482
BENEVENTO	0,2338
CASERTA	0,1664
NAPOLI	0,1935
SALERNO	0,2325

**REGIONE
EMILIA-ROMAGNA**

BOLOGNA	0,2961
FERRARA	0,1751
FORLÌ-CESENA	0,2391
MODENA	0,2384
PARMA	0,1768
PIACENZA	0,1269
RAVENNA	0,1630
REGGIO NELL'EMILIA	0,1730
RIMINI	0,3249

**REGIONE
FRIULI-VENEZIA GIULIA**

GORIZIA	0,1973
PORDENONE	0,1712
TRIESTE	0,2437
UDINE	0,1324

**REGIONE
LAZIO**

FROSINONE	0,1737
LATINA	0,2042
RIETI	0,2102
ROMA	0,5470
VITERBO	0,1543

**REGIONE
LIGURIA**

GENOVA	0,3342
IMPERIA	0,3388
LA SPEZIA	0,2406
SAVONA	0,2877

**REGIONE
LOMBARDIA**

BERGAMO	0,2289
BRESCIA	0,2352
COMO	0,1884
CREMONA	0,1224
LECCO	0,2094
LODI	0,1702
MANTOVA	0,1549
MILANO	0,2956
MONZA E DELLA BRIANZA	0,2230
PAVIA	0,1505
SONDRIO	0,1568
VARESE	0,1592

**REGIONE
MARCHE**

ANCONA	0,2836
ASCOLI PICENO	0,2096
FERMO	0,1918
MACERATA	0,1831
PESARO E URBINO	0,1675

**REGIONE
MOLISE**

CAMPOBASSO	0,1364
ISERNIA	0,1212

**REGIONE
PIEMONTE**

ALESSANDRIA	0,1415
ASTI	0,0929
BIELLA	0,0916
CUNEO	0,1656
NOVARA	0,1202
TORINO	0,3073
VERBANO-CUSIO-OSSOLA	0,0976
VERCELLI	0,1068


**REGIONE
PUGLIA**

BARI	0,2274
BARLETTA-ANDRIA-TRANI	0,1911
BRINDISI	0,1196
FOGGIA	0,1761
LECCE	0,0961
TARANTO	0,1711

**REGIONE
SARDEGNA**


Elenco, per Regione, delle Province e del relativo livello dei canoni di locazione degli immobili

CAGLIARI	0,2383	VERONA	0,2169
CARBONIA-IGLESIAS	0,1538	VICENZA	0,1990
MEDIO CAMPIDANO	0,1297		
NUORO	0,1523		
OGLIASTRA	0,1435		
OLBIA-TEMPIO	0,3160		
ORISTANO	0,0829		
SASSARI	0,2491		
REGIONE			
SICILIA			
AGRIGENTO	0,0884		
CALTANISSETTA	0,0938		
CATANIA	0,2138		
ENNA	0,0771		
MESSINA	0,1414		
PALERMO	0,1963		
RAGUSA	0,1266		
SIRACUSA	0,1249		
TRAPANI	0,1202		
REGIONE			
TOSCANA			
AREZZO	0,2076		
FIRENZE	0,4434		
GROSSETO	0,2649		
LIVORNO	0,3920		
LUCCA	0,2552		
MASSA-CARRARA	0,2640		
PISA	0,2709		
PISTOIA	0,2741		
PRATO	0,3422		
SIENA	0,3019		
TRENTINO-ALTO ADIGE			
BOLZANO/BOZEN	0,2724		
TRENTO	0,2053		
REGIONE			
UMBRIA			
PERUGIA	0,1634		
TERNI	0,1586		
REGIONE			
VALLE D'AOSTA			
/VALLÉE D'AOSTE			
VALLE D'AOSTA/VALLÉE D'AOSTE	0,2004		
REGIONE			
VENETO			
BELLUNO	0,1503		
PADOVA	0,1971		
ROVIGO	0,1209		
TREVISO	0,1691		
VENEZIA	0,2513		



SUB ALLEGATO 70.C.E


Elenco, per Regione, dei Comuni
e del relativo livello dei canoni di locazione degli immobili
riferito all'anno 2010 su
classificazione dei comuni al 31/12/2010



Elenco, per Regione, dei Comuni e del relativo livello dei canoni di locazione degli immobili


**REGIONE
ABRUZZO**

ABBATEGGIO	0,1391	COLONNELLA	0,0780	PICCIANO	0,0583	VILLETTA BARREA	0,1383
ACCIANO	0,0303	CONTROGUERRA	0,0585	PIETRACAMELA	0,0627	VITTORITO	0,0994
AIELLI	0,0754	CORFINIO	0,1010	PIETRAFERRAZZANA	0,0922	REGIONE	BASILICATA
ALANNO	0,1298	CORROPOLI	0,0769	PIETRANICO	0,1140	ABRIOLA	0,0168
ALBA ADRIATICA	0,1539	CORTINO	0,0284	PINETO	0,1520	ACCETTURA	0,0374
ALFEDENA	0,1316	CORVARA	0,0881	PIZZOFERRATO	0,0946	ACERENZA	0,0209
ALTINO	0,0990	CRECCHIO	0,0922	PIZZOLI	0,1568	ALBANO DI LUCANIA	0,0224
ANCARANO	0,0651	CROGNALETO	0,0212	POGGIO PICEENZE	0,0486	ALIANO	0,0227
ANVERSA DEGLI ABRUZZI	0,0709	CUGNOLI	0,1195	POGGIOFIORITO	0,0922	ANZI	0,0202
ARCHI	0,1071	CUPELLO	0,1136	POLLUTRI	0,1150	ARMENTO	0,0167
ARI	0,0922	DOGLIOLA	0,0842	POPOLI	0,1431	ATELLA	0,0265
ARIELLI	0,0922	ELICE	0,0638	PRATA D'ANSIDONIA	0,0486	AVIGLIANO	0,0662
ARSITA	0,0262	FAGNANO ALTO	0,0271	PRATOLA PELLIGNA	0,0994	BALVANO	0,0239
ATELETA	0,0752	FALLO	0,0922	PRETORO	0,0922	BANZI	0,0223
ATESSA	0,1485	FANO ADRIANO	0,0405	PREZZA	0,0752	BARAGIANO	0,0257
ATRI	0,1036	FARA FILIORUM PETRI	0,0925	QUADRI	0,0922	BARILE	0,0325
AVEZZANO	0,1529	FARA SAN MARTINO	0,1115	RAIANO	0,0994	BELLA	0,0210
BALSORANO	0,1001	FAKINDOLA	0,0728	RAPINO	0,0922	BERNALDA	0,0904
BARETE	0,0752	FILETTO	0,0922	RIPA TEATINA	0,1239	BRIENZA	0,0225
BARISCIANO	0,0752	FONTECCHIO	0,0271	RIVISONDOLI	0,3952	BRINDISI MONTAGNA	0,0211
BARREA	0,1333	FOSSA	0,1486	ROCCA PIA	0,0486	CALCIANO	0,0065
BASCIANO	0,0454	FOSSACESIA	0,1664	ROCCA SAN GIOVANNI	0,1150	CALVELLO	0,0175
BELLANTE	0,0654	FRANE	0,0842	ROCCA SANTA MARIA	0,0249	CALVERA	0,0227
BISEGNA	0,0274	FRANCAVILLA AL MARE	0,2249	ROCCA DI BOTTE	0,0752	CAMPOMAGGIORE	0,0246
BISENTI	0,0378	FRESAGRANDINARIA	0,0851	ROCCA DI CAMBIO	0,1486	CANCELLARA	0,0191
BOLOGNANO	0,1118	FRISA	0,0922	ROCCA DI MEZZO	0,2310	CARBONE	0,0229
BOMBA	0,0878	FURCI	0,0842	ROCCASALE	0,0752	CASTELGRANDE	0,0216
BORRELLO	0,0777	GAGLIANO ATERNO	0,0274	ROCCAMONTEPIANO	0,0921	CASTELLUCCIO INFERIORE	0,0304
BRITTOLI	0,0636	GAMBERALE	0,0758	ROCCAMONTEPIANO	0,0876	CASTELLUCCIO SUPERIORE	0,0253
BUCCHIANICO	0,1242	GESSOPALENA	0,0758	ROCCARASO	0,3686	CASTELMAREZZANO	0,0230
BUGNARA	0,0486	GIOIA DEI MARSI	0,0752	ROCCASCALEGNA	0,0758	CASTELMAREZZANO	0,0230
BUSSI SUL TIRINO	0,0932	GISSI	0,0829	ROCCASPINALVETI	0,0842	CASTELMAREZZANO	0,0230
CAGNANO AMITERNO	0,0752	GIULIANO TEATINO	0,0921	ROIO DEL SANGRO	0,0765	CASTELMAREZZANO	0,0230
CALASCIO	0,0922	GIULIANOVA	0,1454	ROSCIANO	0,1225	CASTELMAREZZANO	0,0230
CAMPOLI	0,0698	GORIANO SICOLI	0,0274	ROSELLO	0,0765	CASTELMAREZZANO	0,0230
CAMPO DI GIOVE	0,1035	GUARDIAGRELE	0,1506	ROSETO DEGLI ABRUZZI	0,1595	CASTELMAREZZANO	0,0230
CAMPOTOSTO	0,0752	GUILMI	0,0847	SALLE	0,0898	CASTELMAREZZANO	0,0230
CANISTRO	0,0486	INTRODACQUA	0,0752	SAN BENEDETTO DEI MARSI	0,0994	CASTELMAREZZANO	0,0230
CANOSA SANNITA	0,1168	ISOLA DEL GRAN SASSO D'ITALIA	0,0591	SAN BENEDETTO IN PERILLIS	0,0274	CASTELMAREZZANO	0,0230
CANSANO	0,0486	L'AQUILA	0,1568	SAN BUONO	0,0850	CASTELMAREZZANO	0,0230
CANZANO	0,0406	LAMA DEI PELIGNI	0,0765	SAN DEMETRIO NE' VESTINI	0,0994	CASTELMAREZZANO	0,0230
CAPESTRANO	0,0752	LANCIANO	0,2159	SAN GIOVANNI LIPIONI	0,0842	CASTELMAREZZANO	0,0230
CAPISTRELLO	0,0984	LECCE NEI MARSI	0,0752	SAN GIOVANNI TEATINO	0,2289	CASTELMAREZZANO	0,0230
CAPTIGNANO	0,0752	LENTELLA	0,0859	SAN MARTINO SULLA MARRUCINA	0,0918	CASTELMAREZZANO	0,0230
CAPORCIANO	0,0486	LETTOMANOPPELLO	0,1296	SAN PIO DELLE CAMERE	0,0486	CASTELMAREZZANO	0,0230
CAPPADOCIA	0,1035	LETTOPALENA	0,0773	SAN SALVO	0,1722	CASTELMAREZZANO	0,0230
CAPPELLE SUL TAVO	0,1417	LISCIA	0,0870	SAN VALENTINO IN ABRUZZO	0,1224	CASTELMAREZZANO	0,0230
CARAMANICO TERME	0,1546	LORETO APRUTINO	0,1478	CITERIORE	0,0994	CASTELMAREZZANO	0,0230
CARAPPELLE CALVISIO	0,0274	LUCO DEI MARSI	0,0994	SAN VINCENZO VALLE ROVETO	0,0994	CASTELMAREZZANO	0,0230
CARPINETO SINELLO	0,0842	LUCOLI	0,2310	SAN VITO CHIETINO	0,1644	CASTELMAREZZANO	0,0230
CARPINETO DELLA NORA	0,0755	MAGLIANO DE' MARSI	0,0994	SANTEGIDIO ALLA VIBRATA	0,0976	CASTELMAREZZANO	0,0230
CARSOLI	0,1335	MANOPPELLO	0,1380	SANT'EUFEMIA A MAIELLA	0,0908	CASTELMAREZZANO	0,0230
CARUNCHIO	0,0842	MARTINSICURBO	0,1475	SANT'EUSANIO FORCONESE	0,1486	CASTELMAREZZANO	0,0230
CASACANDITELLA	0,0921	MASSA D'ALBE	0,0752	SANT'EUSANIO DEL SANGRO	0,0790	CASTELMAREZZANO	0,0230
CASALANGUIDA	0,0842	MIGLIANICO	0,1181	SANT'OMERO	0,0705	CASTELMAREZZANO	0,0230
CASALBORDINO	0,1288	MOLINA ATERNO	0,0274	SANTA MARIA IMBARO	0,1237	CASTELMAREZZANO	0,0230
CASALINCONTRADA	0,1273	MONTAZZOLI	0,0765	SANTE MARIE	0,1051	CASTELMAREZZANO	0,0230
CASOLI	0,1207	MONTABELLO DI BERTONA	0,0560	SANTO STEFANO DI SESSANIO	0,2220	CASTELMAREZZANO	0,0230
CASTEL CASTAGNA	0,0317	MONTABELLO SUL SANGRO	0,0765	SCAFA	0,1317	CASTELMAREZZANO	0,0230
CASTEL FRENTANO	0,1228	MONTAFFRANTE	0,0932	SCANNO	0,2131	CASTELMAREZZANO	0,0230
CASTEL DEL MONTE	0,0996	MONTAFINO	0,0356	SCERNI	0,1074	CASTELMAREZZANO	0,0230
CASTEL DI HERI	0,0274	MONTELAPIANO	0,0758	SCHIAVI DI ABRUZZO	0,0847	CASTELMAREZZANO	0,0230
CASTEL DI SANGRO	0,1868	MONTENERODOMO	0,0765	SCONTRONE	0,0486	CASTELMAREZZANO	0,0230
CASTELGUIDONE	0,0822	MONTEDODORISIO	0,1149	SCOPPITO	0,0994	CASTELMAREZZANO	0,0230
CASTELLAFUME	0,0486	MONTETERALE	0,0994	SCURCOLA MARSIANA	0,0994	CASTELMAREZZANO	0,0230
CASTELLALTO	0,0617	MONTESILVANO	0,2405	SECINARO	0,0274	CASTELMAREZZANO	0,0230
CASTELLI	0,0493	MONTORIO AL VOMANO	0,0623	SERRAMONACESCA	0,0920	CASTELMAREZZANO	0,0230
CASTELVECCHIO CALVISIO	0,0274	MORINO	0,0752	SILVI	0,1635	CASTELMAREZZANO	0,0230
CASTELVECCHIO SUBEQUO	0,0486	MORRO D'ORO	0,0561	SOLTATORE	0,1981	CASTELMAREZZANO	0,0230
CASTIGLIONE MESSER MARINO	0,0922	MOSCIANO SANT'ANGELO	0,1019	SULMONA	0,1473	CASTELMAREZZANO	0,0230
CASTIGLIONE MESSER RAIMONDO	0,0435	MOSCUFO	0,1219	TAGLIACOZZO	0,1313	CASTELMAREZZANO	0,0230
CASTIGLIONE A CASAURIA	0,1095	MOZZAGROGNA	0,1210	TARANTA PELLIGNA	0,0765	CASTELMAREZZANO	0,0230
CASILENTI	0,0419	NAVELLI	0,0486	TERAMO	0,1459	CASTELMAREZZANO	0,0230
CATIGNANO	0,1159	NERETO	0,0814	TIONE DEGLI ABRUZZI	0,0303	CASTELMAREZZANO	0,0230
CELANO	0,0942	NOCCIANO	0,1216	TOCCO DA CASAURIA	0,1012	CASTELMAREZZANO	0,0230
CELENZA SUL TRIGNO	0,0859	NOTARESCO	0,0644	TOLLO	0,1255	CASTELMAREZZANO	0,0230
CELLINO ATTANASIO	0,0433	OCRE	0,2310	TORANO NUOVO	0,0606	CASTELMAREZZANO	0,0230
CEPAGATTI	0,1623	OFENA	0,0486	TORINO DI SANGRO	0,1307	CASTELMAREZZANO	0,0230
CERCHIO	0,0760	OPI	0,1316	TORNARECCIO	0,0922	CASTELMAREZZANO	0,0230
CERMIGNANO	0,0410	ORICOLA	0,0752	TORNIMPARTE	0,0752	CASTELMAREZZANO	0,0230
CHIETI	0,2286	ORSOGNA	0,1170	TORRE DE' PASSERI	0,1217	CASTELMAREZZANO	0,0230
CITTA' SANT'ANGELO	0,1865	ORTONA	0,2300	TORREBRUNA	0,0818	CASTELMAREZZANO	0,0230
CIVITA D'ANTINO	0,0486	ORTONA DEI MARSI	0,0486	TORREVECCHIA TEATINA	0,1207	CASTELMAREZZANO	0,0230
CIVITALUPARELLA	0,0775	ORTUCCHIO	0,0752	TORRICELLA PELLIGNA	0,0765	CASTELMAREZZANO	0,0230
CIVITAQUANA	0,1201	OVINDOLI	0,2781	TORRICELLA SICURA	0,0429	CASTELMAREZZANO	0,0230
CIVITELLA ALFEDENA	0,1316	PACENTRO	0,0752	TORTORETO	0,1540	CASTELMAREZZANO	0,0230
CIVITELLA CASANOVA	0,1284	PAGLIETA	0,1119	TOSSICIA	0,0361	CASTELMAREZZANO	0,0230
CIVITELLA MESSER RAIMONDO	0,1168	PALENA	0,0765	TRASACCO	0,0752	CASTELMAREZZANO	0,0230
CIVITELLA ROVETO	0,0948	PALMOLI	0,0850	TREGLIO	0,1154	CASTELMAREZZANO	0,0230
CIVITELLA DEL TRONTO	0,0600	PALOMBARO	0,0921	TUFFILO	0,0850	CASTELMAREZZANO	0,0230
COCCULLO	0,0274	PENNA SANT'ANDREA	0,0501	TURRIVALIGNANI	0,1202	CASTELMAREZZANO	0,0230
COLLARMELE	0,0486	PENNADOMO	0,0765	VACRI	0,0922	CASTELMAREZZANO	0,0230
COLLECORVINO	0,1260	PENNAPIEDIMONTE	0,0849	VALLE CASTELLANA	0,0304	CASTELMAREZZANO	0,0230
COLLEDARA	0,0400	PENNE	0,1450	VASTO	0,2246	CASTELMAREZZANO	0,0230
COLLEDIMACINE	0,0758	PERANO	0,1026	VICOLI	0,0692	CASTELMAREZZANO	0,0230
COLLEDIMEZZO	0,0922	PERETO	0,0760	VILLA CELIERA	0,0648	CASTELMAREZZANO	0,0230
COLLELONGO	0,0274	PESCARA	0,3104	VILLA SANT'ANGELO	0,1486	CASTELMAREZZANO	0,0230
COLLEPIETRO	0,0271	PESCASSEROLI	0,1983	VILLA SANTA LUCIA DEGLI ABRUZZI	0,0274	CASTELMAREZZANO	0,0230
		PESCINA	0,0994	VILLA SANTA MARIA	0,0922	CASTELMAREZZANO	0,0230
		PESCOCOSTANZO	0,3647	VILLALAGO	0,1329	CASTELMAREZZANO	0,0230
		PESCOSANSONESCO	0,0907	VILLALFONSINA	0,1145	CASTELMAREZZANO	0,0230
		PETTORANO SUL GIZIO	0,0514	VILLAMAGNA	0,1167	CASTELMAREZZANO	0,0230
		PIANELLA	0,1621	VILLAVALLELONGA	0,0274	CASTELMAREZZANO	0,0230



Elenco, per Regione, dei Comuni e del relativo livello dei canoni di locazione degli immobili

SAN CHIRICO NUOVO	0,0272	CARFIZZI	0,0319	LAGO	0,0807	ROCCAFORTE DEL GRECO	0,0677
SAN CHIRICO RAPARO	0,0232	CARIATI	0,1200	LAINO BORGO	0,0761	ROCCELLA IONICA	0,0968
SAN COSTANTINO ALBANESE	0,0265	CARLOPOLI	0,0788	LAINO CASTELLO	0,0714	ROGGIANO GRAVINA	0,0839
SAN FELE	0,0191	CAROLEI	0,1102	LAMEZIA TERME	0,2053	ROGHUDI	0,0720
SAN GIORGIO LUCANO	0,0172	CARPANZANO	0,0831	LAPPANO	0,0937	ROGLIANO	0,0905
SAN MARTINO D'AGRI	0,0216	CASABONA	0,0411	LATTARICO	0,0875	ROMBIOLO	0,0521
SAN MAURO FORTE	0,0312	CASIGNANA	0,0531	LAUREANA DI BORRELLO	0,0547	ROSARNO	0,1042
SAN PAOLO ALBANESE	0,0222	CASOLE BRUZIO	0,0844	LIMBADI	0,0576	ROSE	0,0798
SAN SEVERINO LUCANO	0,0212	CASSANO ALL'IONIO	0,1251	LOCRI	0,1012	ROSETO CAPO SPULICO	0,0906
SANT'ANGELO LE FRATTE	0,0269	CASTEL SILANO	0,0422	LONGOBARDI	0,1034	ROSSANO	0,1326
SANT'ARCANGELO	0,0327	CASTIGLIONE COSENTINO	0,1099	LONGOBUCCO	0,0761	ROTA GRECA	0,0593
SARCONI	0,0262	CASTROLIBERO	0,1018	LUNGRO	0,0767	ROVITO	0,0957
SASSO DI CASTALDA	0,0257	CASTROREGIO	0,0570	LUZZI	0,0893	SAMO	0,0655
SATRIANO DI LUCANIA	0,0216	CASTROVILLARI	0,1473	MAGISANO	0,0584	SAN BASILE	0,0547
SAVOIA DI LUCANIA	0,0253	CATANZARO	0,2465	MAIDA	0,0629	SAN BENEDETTO ULLANO	0,0852
SCANZANO JONICO	0,0566	CAULONIA	0,0922	MAIERATO	0,0619	SAN CALOGERO	0,0633
SENISE	0,0336	CELICO	0,0958	MAIERA	0,0713	SAN COSMO ALBANESE	0,0752
SPINOSO	0,0250	CELLARA	0,0797	MALITO	0,0715	SAN COSTANTINO CALABRO	0,0603
STIGLIANO	0,0306	CENADI	0,0584	MALVITO	0,0752	SAN DEMETRIO CORONE	0,0752
TEANA	0,0240	CENTRACHE	0,0584	MAMMOLA	0,0578	SAN DONATO DI NINEA	0,0766
TERRANOVA DI POLLINO	0,0298	CERCHIARA DI CALABRIA	0,0740	MANDATORICCIO	0,0952	SAN FERDINANDO	0,0884
TITO	0,0596	CERENZIA	0,0435	MANGONE	0,0825	SAN FILI	0,0978
TOLVE	0,0248	CERISANO	0,0949	MARANO MARCHESATO	0,0964	SAN FLORO	0,0798
TRAMUTOLA	0,0326	CERVA	0,0575	MARANO PRINCIPATO	0,0986	SAN GIORGIO ALBANESE	0,0729
TRECCINA	0,0375	CERVICATI	0,0831	MARCEDUSA	0,0584	SAN GIORGIO MORGETO	0,0630
TRICARICO	0,0245	CERZETO	0,0743	MARCELLINARA	0,0885	SAN GIOVANNI DI GERACE	0,0611
TRIVIGNO	0,0251	CESSANITI	0,0940	MARINA DI GIOIOSA IONICA	0,0482	SAN GIOVANNI IN FIORE	0,0887
TURSI	0,0298	CETRARO	0,0961	MAROPATI	0,0665	SAN GREGORIO D'IPPONA	0,0586
VAGLIO BASILICATA	0,0221	CHIARAVALLE CENTRALE	0,1126	MARTIRANO	0,0575	SAN LORENZO	0,0706
VALSINNI	0,0153	CICALA	0,0584	MARTIRANO LOMBARDO	0,0575	SAN LORENZO BELLIZZO	0,0496
VENOSA	0,0641	CIMINÀ	0,0611	MARTONE	0,0655	SAN LORENZO DEL VALLO	0,0650
VIETRI DI POTENZA	0,0289	CINQUEFRONDI	0,0474	MARZI	0,0743	SAN LUCA	0,0576
VIGGIANELLO	0,0226	CIRÒ	0,0374	MELICUCCO	0,0766	SAN LUCIDO	0,0856
VIGGIANO	0,0310	CIRÒ MARINA	0,0629	MELICUCCÀ	0,0665	SAN MANGO D'AQUINO	0,0584
REGIONE		CITTA'NOVA	0,1225	MELISSA	0,0495	SAN MARCO ARGENTANO	0,0768
CALABRIA		CIVITA'	0,0826	MELITO DI PORTO SALVO	0,0866	SAN MARTINO DI FINITA'	0,0609
ACQUAFORMOSA	0,0512	CLETO	0,0821	MENDICINO	0,1044	SAN MAURO MARCHESATO	0,0343
ACQUAPPESA	0,0983	COLOSIMI	0,0757	MESORACA	0,0448	SAN NICOLA ARCELLA	0,1491
ACQUARO	0,0497	CONDOPURI	0,0686	MIGLIERINA	0,0584	SAN NICOLA DA CRISSA	0,0608
ACRI	0,1323	CONFLENTI	0,0584	MILETO	0,0642	SAN NICOLA DELL'ALTO	0,0315
AFRICO	0,0664	CORIGLIANO CALABRO	0,1150	MOLOCHIO	0,0727	SAN PIETRO APOSTOLO	0,0584
AGNANA CALABRA	0,0630	CORTALE	0,0571	MONASTERACE	0,0878	SAN PIETRO A MAIDA	0,0575
AIELLO CALABRO	0,0859	COSENZA	0,2073	MONGIANA	0,0586	SAN PIETRO DI CARIDÀ	0,0677
AIETA	0,0859	COSOLETO	0,0717	MONGRASSANO	0,0735	SAN PIETRO IN AMANTEA	0,0771
ALBI	0,0575	COTRONEI	0,0587	MONTALTO UFFUGO	0,1045	SAN PIETRO IN GUARANO	0,0953
ALBIDONA	0,0988	CROPALATI	0,0948	MONTAURIO	0,1572	SAN PROCOPIO	0,0677
ALESSANDRIA DEL CARRETTO	0,0538	CROPANI	0,1264	MONTEBELLO IONICO	0,0593	SAN ROBERTO	0,0677
ALTILIA	0,0774	CROSA	0,0965	MONTEGIORDANO	0,0824	SAN SOSTENE	0,1014
AL TOMONTE	0,0889	CROTONE	0,2504	MONTENAPONE	0,1575	SAN SOSTI	0,0516
AMANTEA	0,1419	CRUCOLI	0,0428	MONTEROSSO CALABRO	0,0521	SAN VINCENZO LA COSTA	0,0647
AMARONI	0,0730	CURINGA	0,0588	MORANO CALABRO	0,0707	SAN VITO SULLO IONIO	0,0819
AMATO	0,0788	CUTIRO	0,0704	MORMANNO	0,0696	SANGINETO	0,1240
AMENDOLARA	0,0952	DASÀ	0,0520	MOTTA SAN GIOVANNI	0,0632	SANT'AGATA DEL BIANCO	0,0605
ANDALI	0,0575	DAVOLI	0,1523	MOTTA SANTA LUCIA	0,0584	SANT'AGATA DI ESARO	0,0772
ANOIA	0,0651	DECOLLATURA	0,0575	MOTTAFFOLLONE	0,0547	SANT'ALESSIO IN ASPROMONTE	0,0775
ANTONIMINA	0,0655	DELIANUOVA	0,0714	NARDODIPACE	0,0577	SANT'ANDREA APOSTOLO DELLO IONIO	0,1180
APRIGLIANO	0,0841	DIAMANTE	0,1740	NICOTERA	0,0623	SANT'EUFEMIA D'ASPRONTE	0,0719
ARDORE	0,0742	DINAMI	0,0541	NOCARA	0,0570	SANTILARIO DELLO IONIO	0,0553
ARENA	0,0465	DIPIGNANO	0,1064	NOCERA TERNESE	0,2082	SANT'ONOFRIO	0,0683
ARGUSTO	0,0553	DOMANICO	0,0748	OLIVADI	0,0575	SANTA CATERINA ALBANESE	0,0831
BADOLATO	0,1070	DRAPIA	0,0483	OPPIDO MAMERTINA	0,0549	SANTA CATERINA DELLO IONIO	0,1062
BAGALADI	0,0633	FABRIZIA	0,0477	ORIOLO	0,0866	SANTA CRISTINA D'ASPRONTE	0,0762
BAGNARA CALABRA	0,0859	FAGNANO CASTELLO	0,0714	ORSOMARSO	0,0820	SANTA DOMENICA TALAO	0,0818
BELCASTRO	0,0745	FALCONARA ALBANESE	0,0913	PALERMITI	0,0575	SANTA MARIA DEL CEDRO	0,1336
BELMONTE CALABRO	0,0984	FALERNA	0,1229	PALIZZI	0,0653	SANTA SEVERINA	0,0500
BELSITO	0,0679	FEROLETO ANTICO	0,0584	PALLAGORIO	0,0362	SANTA SOFIA D'EPORO	0,0733
BELVEDERE MARITTIMO	0,1629	FEROLETO DELLA CHIESA	0,0665	PALMI	0,1593	SANTO STEFANO DI ROGLIANO	0,0842
BELVEDERE DI SPINELLO	0,1356	FERRUZZANO	0,0655	PALUDI	0,0505	SANTO STEFANO IN ASPROMONTE	0,0703
BENESTARE	0,0655	FIGLINE VEGLIATURO	0,0973	PANETTIERI	0,0734	SARACENA	0,0768
BIANCHI	0,0833	FILADELFA	0,0589	PAOLA	0,1434	SATRIANO	0,1478
BIANCO	0,0731	FILANDARI	0,0594	PAPASIDERO	0,0742	SAVELLI	0,0382
BISIGNANO	0,0921	FILOGASO	0,0594	PARENTI	0,0813	SCALEA COELI	0,0570
BIVONGI	0,0597	FIRMO	0,0754	PARGHELIA	0,0677	SCALEA	0,1399
BOCCHIGLIERO	0,0619	FIUMARA	0,0716	PATERNO CALABRO	0,0756	SCANDALE	0,1378
BONIFATI	0,1258	FIUMEFREDDO BRUZIO	0,1049	PAZZANO	0,0524	SCIDO	0,0692
BORGIA	0,1764	FOSSATO SERRALTA	0,0584	PEDACE	0,0800	SCIGLIANO	0,0773
BOTRICELLO	0,1177	FRANCAVILLA ANGITOLA	0,0930	PEDIVIGLIANO	0,0840	SCILLA	0,0892
BOVA	0,0680	FRANCAVILLA MARITTIMA	0,0588	PENTONE	0,0584	SELLIA	0,0584
BOVA MARINA	0,0816	FRANCA	0,0742	PETILIA POLICASTRO	0,0398	SELLIA MARINA	0,1305
BOVALINO	0,0781	FRASCINETO	0,0588	PETRIZZI	0,0575	SEMINARA	0,0634
BRANCALEONE	0,0711	FUSCALDO	0,0933	PETRONÀ	0,0584	SERRA PEDACE	0,0819
BRIATICO	0,1586	GAGLIATO	0,0575	PIANE CRATI	0,0807	SERRA SAN BRUNO	0,0818
BRIGNATURO	0,0531	GALATRO	0,0685	PIANOPOLI	0,0575	SERRA D'AIELLO	0,0573
BRUZZANO ZEFFIRIO	0,0661	GASPERINA	0,0575	PIETRAFITTA	0,0825	SERRASTRETTA	0,0584
BUONVICINO	0,0796	GERACE	0,0650	PIETRAPAOLO	0,0875	SERRATA	0,0716
CACCURI	0,0417	GEROCARNE	0,0605	PIZZO	0,1183	SERSALE	0,0584
CALANNA	0,0661	GIFONE	0,0721	PIZZONI	0,0597	SETTINGIANO	0,0632
CALOPEZZATI	0,1020	GIMIGLIANO	0,0575	PLACANICA	0,0528	SIDERNO	0,1234
CALOVETO	0,0557	GIOIA TAURO	0,0938	PLATACI	0,0437	SIMBARIO	0,0570
CAMINI	0,0584	GIOIOSA IONICA	0,0553	PLATANIA	0,0575	SIMERI CRICHI	0,0700
CAMPANA	0,0538	GIRIFALCO	0,1398	PLATI	0,0538	SINOPOLI	0,0677
CAMPO CALABRO	0,0609	GIZZERIA	0,1361	POLIA	0,0482	SORBO SAN BASILE	0,0584
CANDIDONI	0,0595	GRIMALDI	0,0723	POLISTENA	0,0982	SORIANO CALABRO	0,0562
CANNA	0,0536	GRISOLIA	0,0971	PORTIGLIOLA	0,0560	SORIANO CALABRO	0,0562
CANOLO	0,0602	GROTTERIA	0,0576	PRAIA A MARE	0,1235	SOVERATO	0,2705
CAPISTRANO	0,0502	GUARDAVALLE	0,1043	REGGIO DI CALABRIA	0,1713	SOVERIA MANNELLI	0,0915
CARAFFA DEL BIANCO	0,0632	GUARDIA PIEMONTESE	0,0806	RENDE	0,2440	SOVERIA SIMERI	0,0584
CARAFFA DI CATANZARO	0,0575	IONADI	0,0693	RIACE	0,0619	SPADOLA	0,0545
CARDETO	0,0646	ISCA SULLO IONIO	0,1085	RICADI	0,0771	SPEZZANO ALBANESE	0,0897
CARDINALE	0,0575	ISOLA DI CAPO RIZZUTO	0,0987	RIZZICONI	0,0547	SPEZZANO PICCOLO	0,0738
CARERI	0,0538	JACURSO	0,0584	ROCCA IMPERIALE	0,0967	SPEZZANO DELLA SILA	0,0854
		JOPPOLO	0,0672	ROCCA DI NETO	0,1491	SPILINGA	0,0469
		LAGANADI	0,0716	ROCCABERNARDA	0,0438		



Elenco, per Regione, dei Comuni e del relativo livello dei canoni di locazione degli immobili

SQUILLACE	0,1730	CAIVANO	0,0859	CRISPANO	0,0709	MONTECORICE	0,1316
STATI	0,0649	CALABRITTO	0,0858	CUCCARO VETERE	0,0703	MONTECORVINO PUGLIANO	0,1550
STALETTI	0,1901	CALITRI	0,1338	CURTI	0,1424	MONTECORVINO ROVELLA	0,1470
STEFANACONI	0,0507	CALVANICO	0,1371	CUSANO MUTRI	0,1891	MONTEFALCIONE	0,0916
STIGNANO	0,0620	CALVI	0,2300	DOMICELLA	0,0902	MONTEFALCONE DI VAL FORTORE	0,1643
STILO	0,0527	CALVI RISORTA	0,0589	DRAGONI	0,0750	MONTEFORTE CILENTO	0,0714
STRONGOLI	0,1543	CALVIZZANO	0,0977	DUGENTA	0,1778	MONTEFORTE IRPINO	0,1474
TARSIA	0,0562	CAMEROTA	0,1105	DURAZZANO	0,1959	MONTEFREDANE	0,0928
TAURIANOVA	0,1181	CAMIGLIANO	0,0747	EBOLI	0,2154	MONTEFUSCO	0,0936
TAVERNA	0,0836	CAMPAGNA	0,1542	ERCOLANO	0,1467	MONTELLA	0,1417
TERRANOVA SAPPO MINULIO	0,0716	CAMPOLATTARO	0,1596	FAICCHIO	0,1721	MONTEMARANO	0,0906
TERRANOVA DA SIBARI	0,0516	CAMPOLI DEL MONTE TABURNO	0,1671	FALCIANO DEL MASSICO	0,0360	MONTEMIETTO	0,0943
TERRAVECCHIA	0,0479	CAMPORA	0,0710	FELITTO	0,0725	MONTESANO SULLA MARCELLANA	0,1180
TIRIOLO	0,0845	CAMPOSANO	0,0517	FISCIANO	0,2776	MONTESARCHI	0,1938
TORANO CASTELLO	0,0428	CANCELLO ED ARNONE	0,0852	FLUMERI	0,0872	MONTEVERDE	0,0862
TORRE DI RUGGERO	0,0788	CANDIDA	0,0935	FOGLIANISE	0,1910	MONTORO INFERIORE	0,1374
TORTORA	0,1257	CANNALONGA	0,0721	FOIANO DI VAL FORTORE	0,1862	MONTORO SUPERIORE	0,1409
TREBISACCE	0,0845	CAPACCIO	0,1894	FONTANAROSA	0,0898	MORCONE	0,2164
TRENTA	0,0823	CAPODRISE	0,1394	FONTEGRECA	0,0436	MORIGERATI	0,0710
TROPEA	0,1628	CAPOSELE	0,0906	FORCHIA	0,1880	MORRA DE SANCTIS	0,0859
UMBRIATICO	0,0306	CAPRI	1,0000	FORINO	0,0941	MOSCHIANO	0,0967
VACCARIZZO ALBANESE	0,0473	CAPRIATI A VOLTURNO	0,0767	FORIO	0,3016	MUGNANO DEL CARDINALE	0,1027
VALLEFiorITA	0,0575	CAPRIGLIA IRPINA	0,0972	FORMICOLA	0,0561	MUGNANO DI NAPOLI	0,1386
VALLELONGA	0,0585	CAPUA	0,1306	FRAGNETO MONFORTE	0,1818	NAPOLI	0,2705
VARAPODIO	0,0692	CARBONARA DI NOLA	0,0485	FRAGNETO L'ABATE	0,1906	NOCERA INFERIORE	0,2031
VAZZANO	0,0551	CARDITO	0,0737	FRANCOLISE	0,0222	NOCERA SUPERIORE	0,1708
VERBICARO	0,0481	CARIFE	0,0872	FRASSO TELESINO	0,1741	NOLA	0,1132
VERZINO	0,0354	CARINARO	0,1272	FRATTAMAGGIORE	0,1393	NOVI VELLA	0,0672
VIBO VALENTIA	0,1484	CARINOLA	0,0893	FRATTAMINORE	0,0735	NUSCO	0,0874
VILLA SAN GIOVANNI	0,1095	CASAGIOVE	0,2949	FRIGENTO	0,0888	OGLIASTRO CILENTO	0,1338
VILLAPIANA	0,1063	CASAL VELINO	0,1335	FRIGNANO	0,0767	OLEVANO SUL TUSCIANO	0,1313
ZACCANOPOLI	0,0492	CASAL DI PRINCIPE	0,0846	FURORE	0,2369	OLIVETO CITRA	0,1118
ZAGARISE	0,0580	CASALBORE	0,0913	FUTANI	0,0753	OMIGNANO	0,0911
ZAMBRONE	0,0679	CASALBUONO	0,0801	GALLO MATESE	0,0357	ORRIA	0,0717
ZUMPARNO	0,0862	CASALDUNI	0,1464	GALLUCCIO	0,1026	ORTA DI ATELLA	0,1751
ZUNGRI	0,0460	CASALETTO SPARTANO	0,0709	GESUALDO	0,0888	OSPEDALETTO D'ALPINOLO	0,1134
REGIONE							
CAMPANIA							
ACERNO	0,1307	CASALNUOVO DI NAPOLI	0,1420	GIANO VETUSTO	0,0752	OTTATI	0,0742
ACERRA	0,1092	CASALUCE	0,0845	GIFFONI SEI CASALI	0,1539	OTTAVIANO	0,0815
AFRAGOLA	0,1078	CASAMARCIANO	0,0705	GIFFONI VALLE PIANA	0,1460	PADULA	0,1131
AGEROLA	0,1206	CASAMICCIOLA TERME	0,3043	GINESTRA DEGLI SCHIAVONI	0,1717	PADULI	0,1953
AGROPOLI	0,2190	CASANDRINO	0,0792	GIOI	0,0755	PAGANI	0,2309
AIELLO DEL SABATO	0,1059	CASAPESENNA	0,0807	GIOIA SANNTICA	0,0821	PAGO VEIANO	0,1757
AILANO	0,0834	CASAPULLA	0,1568	GIUGLIANO IN CAMPANIA	0,1178	PAGO DEL VALLO DI LAURO	0,0992
AIROLA	0,1703	CASAVATORE	0,1241	GIUNGANO	0,0979	PALMA CAMPANIA	0,0708
ALBANELLA	0,1290	CASELLE IN PITTARI	0,0674	GRAGNANO	0,1607	PALOMONTE	0,1024
ALFANO	0,0724	CASERTA	0,3167	GRAZZANISE	0,0721	PANNARANO	0,1739
ALIFE	0,1118	CASOLA DI NAPOLI	0,0902	GRECI	0,0847	PAOLISI	0,1666
ALTAVILLA IRPINA	0,1401	CASSORIA	0,1425	GRICIGNANO DI AVERSA	0,0765	PARETE	0,0948
ALTAVILLA SILENTINA	0,1329	CASSANO IRPINO	0,0910	GROTTAMINARDA	0,1834	PAROLISE	0,0936
ALVIGNANO	0,0859	CASTEL BARONIA	0,0872	GROTTOLELLA	0,0969	PASTORANO	0,0771
AMALFI	0,3123	CASTEL CAMPAGNANO	0,1042	GRUMO NEVANO	0,0745	PATERNOPOOLI	0,0895
AMOROSI	0,2171	CASTEL MORRONE	0,1387	GUARDIA LOMBARDI	0,0893	PAUPISI	0,1938
ANACAPRI	0,7606	CASTEL SAN GIORGIO	0,1455	GUARDIA SANFRAMONDI	0,1891	PELLEZZANO	0,2785
ANDRETTA	0,0810	CASTEL SAN LORENZO	0,1115	ISCHIA	0,3593	PERDIFUMO	0,0938
ANGRI	0,2261	CASTEL VOLTURNO	0,0725	ISPANI	0,1343	PERTO	0,0766
APICE	0,2027	CASTEL DI SASSO	0,0680	LACCO AMENO	0,3421	PETROSA	0,0930
APOLLOSA	0,1969	CASTELFRANCI	0,0983	LACEDONIA	0,0896	PESCO SANNTITA	0,2049
AQUARA	0,1028	CASTELFRANCO IN MISCANO	0,1626	LAPIO	0,0916	PETINA	0,0921
AQUILONIA	0,0728	CASTELLABATE	0,1595	LAUREANA CILENTO	0,0941	PETRURNO IRPINO	0,0906
ARIANO IRPINO	0,1922	CASTELLAMMARE DI STABIA	0,2409	LAURINO	0,0751	PIAGGINE	0,0678
ARIENZO	0,0673	CASTELLO DEL MATESE	0,0682	LAURITO	0,0719	PIANA DI MONTE VERNA	0,0978
ARPAIA	0,2016	CASTELLO DI CISTERNA	0,0760	LAURO	0,1015	PIANO DI SORRENTO	0,3326
ARPAISE	0,1896	CASTELNUOVO CILENTO	0,0704	LAVIANO	0,1019	PIEDIMONTE MATESE	0,1467
ARZANO	0,1067	CASTELNUOVO DI CONZA	0,0970	LETINO	0,0610	PIETRADEFUSI	0,0939
ASCEA	0,1327	CASTELPAGANO	0,1402	LETTERE	0,0903	PIETRADELARA	0,0916
ATENA LUCANA	0,1083	CASTELPOTO	0,1926	LIBERI	0,0760	PIETRAROJA	0,1636
ATRANI	0,3231	CASTELVENERE	0,2026	LIMATOLA	0,1593	PIETRASTORNINA	0,0903
ATRIPALDA	0,1958	CASTELVETERE IN VAL FORTORE	0,1532	LIONI	0,1287	PIETRAVAIRANO	0,0858
AULETTA	0,0758	CASTELVETERE SUL CALORE	0,0919	LIVERI	0,0539	PIETRELICINA	0,2607
AVELLA	0,1494	CASTIGLIONE DEL GENOVESI	0,1357	LUOGOSANO	0,0903	PIGNATARO MAGGIORE	0,0654
AVELLINO	0,2444	CAUTANO	0,1810	LUSCIANO	0,1138	PIMONTE	0,1425
AVERSA	0,2886	CAVA DE' TIRRENI	0,3153	LUSTRA	0,0772	PISCIOTTA	0,1433
BACOLI	0,1982	CELLE DI BULGHERIA	0,0759	MACERATA CAMPANIA	0,1246	POGGIOMARINO	0,0563
BAGNOLI IRPINO	0,0873	CELLOLE	0,0671	MADDALONI	0,1657	POLLA	0,1190
BAIA E LATINA	0,0881	CENTOLA	0,1440	MAGLIANO VETERE	0,0688	POLLENA TROCCHIA	0,0881
BAIANO	0,1010	CEPPALONI	0,1902	MAIORI	0,3328	POLLICA	0,1334
BARANO D'ISCHIA	0,2336	CERASO	0,0760	MANOCALZATI	0,1118	POMIGLIANO D'ARCO	0,1358
BARONISSI	0,2561	CERCOLA	0,1132	MARANO DI NAPOLI	0,1479	POMPEI	0,2240
BASELICE	0,1349	CERRETO SANNITA	0,2268	MARCIANISE	0,1783	PONTE	0,2172
BATTIPAGLIA	0,2667	CERVINARA	0,1387	MARIGLIANELLA	0,0667	PONTECAGNANO FAIANO	0,3258
BELLIZZI	0,2180	CERVINO	0,0757	MARIGLIANO	0,0827	PONTELANDOLFO	0,2107
BELLONA	0,1082	CESA	0,0757	MARZANO APPIO	0,1110	PONTELATONE	0,0734
BELLOSGUARDO	0,0697	CESINALI	0,1253	MARZANO DI NOLA	0,1022	PORTICI	0,2103
BENEVENTO	0,3422	CETARA	0,1088	MASSA LUBRENSE	0,2867	PORTICO DI CASERTA	0,1260
BISACCIA	0,0832	CHIANCHE	0,0906	MASSA DI SOMMA	0,0989	POSTANO	0,3579
BONEA	0,2142	CHIUSANO DI SAN DOMENICO	0,0930	MELITO IRPINO	0,0885	POSTIGLIONE	0,1177
BONITO	0,0836	CICCIANO	0,0547	MELITO DI NAPOLI	0,1195	POZZUOLI	0,2221
BOSCOREALE	0,0751	CICERALE	0,0936	MELIZZANO	0,2087	PRAIANO	0,3522
BOSCOTRECASE	0,0757	CIMITILE	0,0741	MERCATO SAN SEVERINO	0,2408	PRATA SANNITA	0,0686
BRACIGLIANO	0,1218	CIORLANO	0,0637	MERCOGLIANO	0,2052	PRATA DI PRINCIPATO ULTRA	0,0954
BRUSCIANO	0,0773	CIRCELLO	0,1752	META	0,3414	PRATELLA	0,0968
BUCCIANO	0,1982	COLLE SANNITA	0,1854	MIGNANO MONTE LUNGO	0,0805	PRATOLA SERRA	0,1012
BUCCINO	0,0973	COLLIANO	0,1020	MINORI	0,3033	PRESENZANO	0,0902
BUONABITACOLO	0,0873	COMIZIANO	0,0532	MIRABELLA ECLANO	0,1405	PRIGNANO CILENTO	0,0976
BUONALBERGO	0,1960	CONCA DEI MARINI	0,2758	MOIANO	0,1708	PROCIDA	0,2710
CAGLIANO	0,0923	CONCA DELLA CAMPANIA	0,0838	MOIO DELLA CIVITELLA	0,0772	PUGLIANELLO	0,1907
CAIANELLO	0,1229	CONTRADA	0,0941	MOLINARA	0,1914	QUADRELLE	0,0985
CAIAZZO	0,0823	CONTRONE	0,0983	MONDRAGONE	0,0845	QUALIANO	0,0973
CAIRANO	0,0816	CONTURSI TERME	0,1320	MONTAGUTO	0,0845	QUARTO	0,1434
		CONZA DELLA CAMPANIA	0,0848	MONTANO ANTILIA	0,0719	QUINDICI	0,0953
		CORBARA	0,0986	MONTE SAN GIACOMO	0,0775	RAVELLO	0,2487
		CORLETO MONFORTE	0,0742	MONTE DI PROCIDA	0,1905	RAVISCANINA	0,0931
				MONTECALVO IRPINO	0,0906	RECALE	0,1432




Elenco, per Regione, dei Comuni e del relativo livello dei canoni di locazione degli immobili

REINO	0,1557	SCALA	0,2503	BESENZONE	0,0759	FONTANELICE	0,1742
RIARDO	0,0921	SCAMPITELLA	0,0890	BETTOLA	0,0877	FONTANELLATO	0,1626
RICIGLIANO	0,0714	SCISCIANO	0,0554	BIBBIANO	0,1367	FONTEVIVO	0,1534
ROCCA SAN FELICE	0,0855	SENERCHIA	0,0861	BOBBIO	0,0614	FORLIMPOPOLI	0,2161
ROCCA D'EVANDRO	0,0859	SERINO	0,1422	BOLOGNA	0,3577	FORLÌ	0,2497
ROCCABASCERANA	0,0935	SERRAMEZZANA	0,0752	BOMPORTO	0,1985	FORMIGINE	0,2466
ROCCADASPIDE	0,1186	SERRARA FONTANA	0,2548	BONDENO	0,1329	FORMIGNANA	0,0835
ROCCAGLIORIOSA	0,0703	SERRE	0,1207	BORE	0,0596	FORNOVO DI TARO	0,1567
ROCCAMONFINA	0,1126	SESSA AURUNCA	0,1153	BORETTO	0,1028	FRASSINORO	0,1025
ROCCAPIEMONTE	0,1335	SESSA CILENTO	0,0706	BORGHI	0,1519	FUSIGNANO	0,1360
ROCCARAINOLA	0,0565	SIANO	0,1331	BORGO TOSSIGNANO	0,1696	GAGGIO MONTANO	0,1660
ROCCAROMANA	0,0787	SICIGNANO DEGLI ALBURNI	0,1146	BORGO VAL DI TARO	0,0938	GALEATA	0,1401
ROCCHETTA E CROCE	0,0755	SIRIGNANO	0,1028	BORGONOVO VAL TIDONE	0,0886	GALLIERA	0,1777
ROFRANO	0,0754	SOLOFRA	0,2038	BRESCELLO	0,1113	GAMBETTOLA	0,2352
ROMAGNANO AL MONTE	0,0714	SOLOPACA	0,2151	BRISIGHELLA	0,1344	GATTATICO	0,1172
ROSCIGNO	0,0742	SOMMA VESUVIANA	0,0962	BUDRIO	0,2456	GATTEO	0,2674
ROTONDI	0,0935	SORBO SERPICO	0,0918	BUSANA	0,0687	GAZZOLA	0,0775
RUTINO	0,1180	SORRENTO	0,5521	BUSSETO	0,1112	GEMMANO	0,1467
RUVIANO	0,1079	SPARANISE	0,0743	CADELBOSCO DI SOPRA	0,1255	GORO	0,1096
SACCO	0,0671	SPERONE	0,0972	CADEO	0,1076	GOSSOLENGO	0,1080
SALA CONSILINA	0,1356	STELLA CILENTO	0,0746	CALDERARA DI RENO	0,2439	GRAGNANO TREBBIENSE	0,1043
SALENTO	0,0752	STIO	0,0694	CALENDASCO	0,0839	GRANAGLIONE	0,1133
SALERNO	0,3741	STRIANO	0,0671	CALESTANO	0,0676	GRANAROLO DELL'EMILIA	0,2741
SALVITELLE	0,0712	STURNO	0,0900	CAMINATA	0,0576	GRIZZANA MORANDI	0,1603
SALZA IRPINA	0,0920	SUCCIVO	0,1349	CAMPAGNOLA EMILIA	0,0948	GROPPARELLO	0,0711
SAN BARTOLOMEO IN GALDO	0,2081	SUMMONTE	0,0944	CAMPEGINE	0,1277	GUALTIERI	0,1009
SAN CIPRIANO PICENTINO	0,1597	TAURANO	0,0905	CAMPOGALLIANO	0,1933	GUASTALLA	0,1308
SAN CIPRIANO D'AVERSA	0,1279	TAURASI	0,0952	CAMPOSANTO	0,1725	GUIGLIA	0,1555
SAN FELICE A CANCELLO	0,0868	TEANO	0,1091	CAMUGNANO	0,1515	IMOLA	0,2304
SAN GENNARO VESUVIANO	0,0717	TEGGIANO	0,1112	CANOSSA	0,1038	JOLANDA DI SAVOIA	0,0832
SAN GIORGIO LA MOLARA	0,1703	TELESE TERME	0,0727	CAORSO	0,0727	LAGOSANTO	0,1156
SAN GIORGIO A CREMANO	0,2016	TEORA	0,0876	CARPANETO PIACENTINO	0,1042	LAMA MOCOGNO	0,1243
SAN GIORGIO DEL SANNIO	0,2802	TERZIGNO	0,0500	CARPI	0,2514	LANGHIRANO	0,1766
SAN GIOVANNI A PIRO	0,1352	TEVEROLA	0,0949	CARPINETI	0,0753	LESIGNANO DE' BAGNI	0,1262
SAN GIUSEPPE VESUVIANO	0,0771	TOCCO CAUDIO	0,1791	CASALECCHIO DI RENO	0,3371	LIGONCHIO	0,0668
SAN GREGORIO MAGNO	0,0725	TORA E PICCILLI	0,0894	CASALFUMANESE	0,1961	LIZZANO IN BELVEDERE	0,1137
SAN GREGORIO MATESE	0,0578	TORCHIARA	0,0979	CASALGRANDE	0,1583	LOIANO	0,1958
SAN LEUCIO DEL SANNIO	0,1899	TORELLA DEI LOMBARDI	0,0910	CASINA	0,0768	LONGIANO	0,2206
SAN LORENZELLO	0,2182	TORRACA	0,0703	CASOLA VALSENIO	0,1190	LUGAGNANO VAL D'ARDA	0,0720
SAN LORENZO MAGGIORE	0,1848	TORRE ANNUNZIATA	0,1302	CASTEL BOLOGNESE	0,1411	LUGO	0,1332
SAN LUPO	0,1618	TORRE LE NOCELLE	0,0918	CASTEL GUELFO DI BOLOGNA	0,2034	LUZZARA	0,1068
SAN MANGO PIEMONTE	0,1517	TORRE ORSAIA	0,0681	CASTEL MAGGIORE	0,3065	MAIOLO	0,0780
SAN MANGO SUL CALORE	0,0928	TORRE DEL GRECO	0,1545	CASTEL SAN GIOVANNI	0,1242	MAL'ALBERGO	0,2427
SAN MARCELLINO	0,0999	TORRECUSO	0,1795	CASTEL SAN PIETRO TERME	0,2662	MARANELLO	0,2188
SAN MARCO EVANGELISTA	0,1512	TORRIONI	0,0906	CASTEL D'AIANO	0,1216	MARANO SUL PANARO	0,1997
SAN MARCO DEI CAVOTTI	0,2120	TORTORELLA	0,0703	CASTEL DEL RIO	0,1838	MARZABOTTO	0,1598
SAN MARTINO SANNITA	0,2084	TRAMONTI	0,1392	CASTEL DI CASIO	0,1597	MASI TORELLA	0,0856
SAN MARTINO VALLE CAUDINA	0,0932	TRECASE	0,0836	CASTELDELICI	0,0805	MASSA FISCAGLIA	0,0893
SAN MARZANO SUL SARNO	0,0921	TRENTINARA	0,1025	CASTELFRANCO EMILIA	0,2259	MASSA LOMBARDA	0,1327
SAN MAURO CILENTO	0,0997	TRENTOLA-DUCENTA	0,1877	CASTELL'ARQUATO	0,1044	MEDESANO	0,1117
SAN MAURO LA BRUCA	0,0799	TREVICO	0,0910	CASTELLARANO	0,1578	MEDICINA	0,2201
SAN MICHELE DI SERINO	0,0912	TUFINO	0,0521	CASTELLO D'ARGILE	0,1986	MEDULLA	0,1516
SAN NAZZARO	0,1782	TUFO	0,0949	CASTELLO DI SERRAVALLE	0,1742	MELDOLA	0,1941
SAN NICOLA BARONIA	0,0872	VAIRANO PATENORA	0,1015	CASTELNOVO DI SOTTO	0,1357	MERCATO SARACENO	0,1918
SAN NICOLA MANFREDI	0,3219	VALLATA	0,0891	CASTELNOVO NE' MONTI	0,1519	MESOLA	0,0931
SAN NICOLA LA STRADA	0,1972	VALLE AGRICOLA	0,0620	CASTELNUOVO RANGONE	0,2408	MEZZANI	0,0877
SAN PAOLO BEL SITO	0,0637	VALLE DELL'ANGELO	0,0710	CASTELVETRO PIACENTINO	0,0719	MIGLIARINO	0,0977
SAN PIETRO INFINE	0,0924	VALLE DI MADDALONI	0,1159	CASTELVETRO DI MODENA	0,1889	MIGLIARO	0,0887
SAN PIETRO AL TANAGRO	0,1085	VALLESACCARDA	0,0910	CASTENASO	0,2940	MINERBIO	0,2047
SAN POTTIO SANNITICO	0,0919	VALLO DELLA LUCANIA	0,1563	CASTIGLIONE DEI PEPOLI	0,1964	MIRABELLO	0,1444
SAN POTTIO ULTRA	0,1112	VALVA	0,0986	CASTROCARO TERME E TERRA DEL	0,2030	MIRANDOLA	0,1927
SAN PRISCO	0,1521	VENTICANO	0,0978	SOLE		MISANO ADRIATICO	0,3563
SAN RUFO	0,1109	VIBONATI	0,1401	CATTOLICA	0,3685	MODENA	0,3259
SAN SALVATORE TELESINO	0,2202	VICO EQUENSE	0,2998	CAVEZZO	0,1517	MODIGLIANA	0,1547
SAN SEBASTIANO AL VESUVIO	0,1614	VIETRI SUL MARE	0,2858	CAVRIAGO	0,1404	MOLINELLA	0,2060
SAN SOSSIO BARONIA	0,0872	VILLA LITERNO	0,1075	CENTO	0,2020	MONCHIO DELLE CORTI	0,0689
SAN TAMMARO	0,1000	VILLA DI BRIANO	0,0807	CERIGNALE	0,0417	MONDAINO	0,1707
SAN VALENTINO TORIO	0,1128	VILLAMAINA	0,0910	CERVIA	0,2509	MONGHIDORO	0,1545
SAN VITALIANO	0,0641	VILLANOVA DEL BATTISTA	0,0831	CESENA	0,2489	MONTE COLOMBO	0,1972
SANT'AGATA DE' GOTI	0,1575	VILLARICCA	0,1129	CESENATICO	0,3954	MONTE SAN PIETRO	0,2615
SANT'AGNELLO	0,3926	VISCIANO	0,0484	CIVITELLA DI ROMAGNA	0,1531	MONTECCHIO EMILIA	0,1884
SANT'ANASTASIA	0,1074	VITULANO	0,1838	CODIGORO	0,1348	MONTECHIARUGOLO	0,1488
SANT'ANDREA DI CONZA	0,0847	VITULAZIO	0,0976	COLI	0,0476	MONTECRETO	0,1248
SANT'ANGELO A CUPOLO	0,3375	VOLLA	0,1159	COLLAGNA	0,0744	MONTEFIORE CONCA	0,1850
SANT'ANGELO A FASANELLA	0,0697	VOLTURARA IRPINA	0,0806	COLLECCHIO	0,1997	MONTEFIORINO	0,1169
SANT'ANGELO A SCALA	0,0911	ZUNGOLI	0,0835	COLORNO	0,1016	MONTEGRIDOLFO	0,1875
SANT'ANGELO ALL'ESCA	0,0916			COMACCHIO	0,1943	MONTENERZIO	0,2297
SANT'ANGELO D'ALIFE	0,1151	REGIONE		COMPIANO	0,0970	MONTESCUDO	0,1958
SANT'ANGELO DEI LOMBARDI	0,1397	EMILIA-ROMAGNA		CONCORDIA SULLA SECCHIA	0,1220	MONTESE	0,1292
SANT'ANTIMO	0,0912	AGAZZANO	0,0801	CONSELICE	0,1139	MONTEVEGLIO	0,2238
SANT'ANTONIO ABATE	0,0982	ALBARETO	0,0768	COPPARO	0,1399	MONTIANO	0,1602
SANT'ARCANGELO TRIMONTE	0,1847	ALBINEA	0,1698	CORIANO	0,2654	MONTICELLI D'ONGINA	0,0712
SANT'ARFINO	0,1173	ALFONSINE	0,1246	CORNIGLIO	0,0851	MONZUNO	0,2210
SANT'ARSENIO	0,1131	ALSENO	0,0987	CORREGGIO	0,1821	MORCIANO DI ROMAGNA	0,2461
SANT'EGIDIO DEL MONTE ALBINO	0,1026	ANZOLA DELL'EMILIA	0,2867	CORTE BRIGNATELLA	0,0531	MORDANO	0,1684
SANTA CROCE DEL SANNIO	0,1658	ARGELATO	0,2967	CORTEMAGGIORE	0,0768	MORFASSO	0,0487
SANTA LUCIA DI SERINO	0,0910	ARGENTA	0,1426	COTIGNOLA	0,1519	NEVIANO DEGLI ARDUINI	0,0686
SANTA MARIA CAPUA VETERE	0,3178	BAGNACAVALLO	0,1305	CRESPELLANO	0,2478	NIBBIANO	0,0707
SANTA MARIA A VICO	0,0779	BAGNARA DI ROMAGNA	0,1123	CREVALCORE	0,2064	NOCETO	0,1628
SANTA MARIA LA CARITÀ	0,1092	BAGNO DI ROMAGNA	0,1690	DOVADOLA	0,1188	NOVANTOLA	0,2121
SANTA MARIA LA FOSSA	0,0774	BAGNOLO IN PIANO	0,0965	DOZZA	0,2329	NOVAFELTRIA	0,1164
SANTA MARINA	0,1360	BAISO	0,1129	FABBRICO	0,0887	NOVELLARA	0,1236
SANTA PAOLINA	0,0934	BARDI	0,0599	FAENZA	0,1617	NOVI DI MODENA	0,1286
SANTO STEFANO DEL SOLE	0,0910	BARICELLA	0,2174	FANANO	0,1999	OSTELLATO	0,0910
SANTOMENNA	0,0714	BASTIGLIA	0,2015	FARINI	0,0608	OTTONE	0,0488
SANZA	0,0739	BAZZANO	0,2523	FELINO	0,1224	OZZANO DELL'EMILIA	0,3036
SAPRI	0,1534	BEDONIA	0,0922	FERRARA	0,2275	PALAGANO	0,1024
SARNO	0,1942	BELLARIA-IGEA MARINA	0,3179	FERRIERE	0,0758	PALANZANO	0,0701
SASSANO	0,0944	BENTIVOGLIO	0,2507	FIDENZA	0,1626	PARMA	0,2745
SASSINORO	0,1709	BERCETO	0,0728	FINALE EMILIA	0,1611	PAVULLO NEL FRIGNANO	0,1672
SAVIANO	0,0616	BERRA	0,0855	FIORANO MODENESE	0,2388	PECORARA	0,0550
SAVIGNANO IRPINO	0,0846	BERTINORO	0,2070	FIORANUOVA D'ARDA	0,1244	PELLEGRINO PARMENSE	0,0660
SCAFATI	0,2427			FUMALBO	0,2179	PENNABILI	0,1023



Elenco, per Regione, dei Comuni e del relativo livello dei canoni di locazione degli immobili

PIACENZA	0,1784	VERGHERETO	0,1333	LAUCO	0,0619	STREGNA	0,0537
PIANELLO VAL TIDONE	0,0768	VERNASCA	0,0544	LESTIZZA	0,1075	SUTRIO	0,0909
PIANORO	0,2737	VERUCCHIO	0,2278	LIGNANO SABBIAADORO	0,3409	TAIPANA	0,0548
PIEVE DI CENTO	0,1873	VETTO	0,0743	LIGOSULLO	0,0619	TALMASSONS	0,0985
PIEVEPELAGO	0,1475	VEZZANO SUL CROSTOLO	0,0819	LUSEVERA	0,0697	TARCENTO	0,1209
PIOZZANO	0,0630	VIANO	0,1195	MAGNANO IN RIVIERA	0,0941	TARVISIO	0,1371
PODENZANO	0,1036	VIGARANO MAINARDA	0,1555	MAJANO	0,0902	TAVAGNACCO	0,1330
POGGIO BERNI	0,1958	VIGNOLA	0,2507	MALBORGHETTO VALBRUNA	0,0869	TEOR	0,1075
POGGIO RENATICO	0,1944	VIGOLZONE	0,1087	MANIAGO	0,1489	TERZO D'AQUILEIA	0,1075
POLESINE PARMENSE	0,0698	VILLA MINOZZO	0,0733	MANZANO	0,0965	TOLMEZZO	0,1225
POLINAGO	0,1075	VILLANOVA SULL'ARDA	0,0709	MARANO LAGUNARE	0,0971	TORREANO	0,0895
PONTE DELL'OLIO	0,0760	VOGHIERA	0,1122	MARIANO DEL FRIULI	0,1390	TORVISCOSA	0,1075
PONTENURE	0,1068	ZERBA	0,0433	MARTIGNACCO	0,0944	TRAMONTI DI SOPRA	0,0675
PORRETTA TERME	0,1654	ZIANO PIACENTINO	0,0801	MEDEA	0,1166	TRAMONTI DI SOTTO	0,0627
PORTO E SAN BENEDETTO	0,1215	ZIBELLO	0,0680	MEDUNO	0,1112	TRASAGHIS	0,0697
PORTOMAGGIORE	0,1316	ZOCCA	0,1271	MERETO DI TOMBA	0,1075	TRAVESIO	0,0932
POVIGLIO	0,1142	ZOLA PREDOSA	0,3212	MOGGIO UDINESE	0,0869	TREPPA CARNICO	0,0859
PREDAIPPTO	0,1754	REGIONE					
PREMILCUORE	0,1213	FRIULI-VENEZIA					
PRIGNANO SULLA SECCCHIA	0,1320	GIULIA					
QUATTRO CASTELLA	0,1619	AIELLO DEL FRIULI	0,1075	MORARO	0,1323	TRIVIGNANO UDINESE	0,1075
RAMISETO	0,0574	AMARO	0,0835	MORSANO AL TAGLIAMENTO	0,1243	TURIACO	0,1638
RAVARINO	0,1629	AMPEZZO	0,0869	MORTEGLIANO	0,1075	UDINE	0,2182
RAVENNA	0,2059	ANDREIS	0,0892	MORUZZO	0,0941	VAJONT	0,1047
REGGIO NELL'EMILIA	0,2354	AQUILEIA	0,1075	MOSSA	0,1432	VAL VASONE	0,1242
REGGIOLO	0,1052	ARBA	0,1260	MUGGIA	0,2097	VARMO	0,1052
RICCIONE	0,4006	ARTA TERME	0,0898	MUZZANA DEL TURGNANO	0,1075	VENZONE	0,0837
RIMINI	0,3472	ARTEGNA	0,0941	NIMIS	0,0941	VERZEGNIS	0,0619
RIO SALICETO	0,1106	ARZENE	0,1203	OSOPPO	0,0941	VILLA SANTINA	0,0869
RIOLO TERME	0,1251	ATTIMIS	0,0924	OVARO	0,0869	VILLA VICENTINA	0,1075
RIOLUNATO	0,1410	AVIANO	0,1556	PAGNACCO	0,1311	VILLESSE	0,1623
RIVERGARO	0,1122	AZZANO DECIMO	0,1618	PALAZZOLO DELLO STELLA	0,1075	VISCO	0,0911
RO	0,0797	BAGNARIA ARSA	0,1075	PALMANOVA	0,1103	VITO D'ASIO	0,0613
ROCCA SAN CASCIANO	0,1365	BARCIS	0,0972	PALUZZA	0,0909	VIVARO	0,1237
ROCCABIANCA	0,0745	BASILLANO	0,1075	PASIAN DI PRATO	0,1427	ZOPPOLA	0,1440
ROLO	0,1163	BERTIOLO	0,1075	PASIANO DI PORDENONE	0,1377	ZUGLIO	0,0619
RONCOFREDDO	0,1659	BICINICO	0,1075	PAULARO	0,0869	REGIONE	
ROTTOFRENO	0,0957	BORDANO	0,0619	PAVIA DI UDINE	0,1057	LAZIO	
RUBIERA	0,1737	BRUGNERA	0,1505	PINZANO AL TAGLIAMENTO	0,0810	ACCUMOLI	0,1211
RUSSI	0,1518	BUDOIA	0,1380	POCENIA	0,1081	ACQUAFONDATA	0,1069
SALA BAGANZA	0,1174	BUJA	0,0983	POLCENIGO	0,1252	ACQUAPENDENTE	0,1077
SALA BOLOGNESE	0,2396	BUTTRIO	0,0977	PONTEBBA	0,0869	ACUTO	0,2177
SALSOMAGGIORE TERME	0,1392	CAMINO AL TAGLIAMENTO	0,1075	PORCIA	0,1588	AFFILE	0,1513
SALUDECIO	0,1861	CAMPFORMIDO	0,1308	PORDENONE	0,2267	AGOSTA	0,1317
SAN BENEDETTO VAL DI SAMBRO	0,1958	CAMPOLONGO TAPOLIANO	0,1075	PORPETTO	0,1043	ALATRI	0,2045
SAN CESARIO SUL PANARO	0,1663	CANEVA	0,1385	POVOLETTO	0,0941	ALBANO LAZIALE	0,3665
SAN CLEMENTE	0,2444	CAPRIVA DEL FRIULI	0,1432	POZZUOLO DEL FRIULI	0,1055	ALLUMIERE	0,2109
SAN FELICE SUL PANARO	0,1638	CARLINO	0,1075	PRADAMANO	0,0966	ALVITO	0,1101
SAN GIORGIO PIACENTINO	0,1114	CASARSA DELLA DELIZIA	0,1664	PRATO DI PORDENONE	0,1481	AMASENO	0,0777
SAN GIORGIO DI PIANO	0,2049	CASSACCO	0,0961	PRAVIDOMINI	0,0765	AMATRICE	0,1855
SAN GIOVANNI IN MARIIGNANO	0,2472	CASTELNOVO DEL FRIULI	0,0718	PRECENICO	0,1294	ANAGNI	0,2347
SAN GIOVANNI IN PERSICETO	0,2462	CASTIONS DI STRADA	0,1075	PREMARIACCO	0,1067	ANGUILLARA SABAZIA	0,2672
SAN LAZZARO DI SAVENA	0,3358	CAVASSO NUOVO	0,1130	PREONE	0,0619	ANTICOLI CORRADO	0,1269
SAN LEO	0,1158	CAVAZZO CARNICO	0,0548	PREPOTTO	0,0537	ANTRODOCO	0,1897
SAN MARTINO IN RIO	0,1072	CERCIVENTO	0,0555	PULFERO	0,0537	ANZIO	0,3440
SAN MAURO PASCOLI	0,2472	CERVIGNANO DEL FRIULI	0,1192	RAGOGNA	0,0925	APRILIA	0,2081
SAN PIETRO IN CASALE	0,2193	CHIONS	0,1378	RAVASCLETTO	0,1038	AQUINO	0,0997
SAN PIETRO IN CERRO	0,0714	CHIOPRIS-VISCONTI	0,1193	RAVEO	0,0619	ARCE	0,1188
SAN POLO D'ENZA	0,1106	CHIUSAFORTE	0,0621	REANA DEL ROJALE	0,0929	ARCEINAZZO ROMANO	0,1843
SAN POSSIDONIO	0,1201	CIMOLAIS	0,0803	REMANZACCO	0,0945	ARDEA	0,3055
SAN PROSPERO	0,1619	CIVIDALE DEL FRIULI	0,1442	RESIA	0,0619	ARICCIA	0,3297
SAN SECONDO PARMENSE	0,1418	CLAUT	0,0899	RESIUTTA	0,0619	ARLENIA DI CASTRO	0,0796
SANT'AGATA BOLOGNESE	0,2064	CLAUZETTO	0,0718	RIGOLATA	0,0869	ARNARA	0,0842
SANT'AGATA FELTRIA	0,0894	CODROIPO	0,1354	RIVE D'ARCANO	0,0941	ARPINO	0,1387
SANT'AGATA SUL SANTERNO	0,1348	COLLOREDO DI MONTE ALBANO	0,0959	RIVIGNANO	0,1075	ARSOLI	0,1367
SANT'AGOSTINO	0,1482	COMEGLIANS	0,0835	ROMANS D'ISONZO	0,1675	ARTENA	0,1801
SANTILARIO D'ENZA	0,1752	CORDENONS	0,1941	RONCHI DEL LEGONARI	0,1920	ASCREA	0,1413
SANTA SOFIA	0,1602	CORDOVADO	0,1369	RONCHIS	0,1075	ATINA	0,1101
SANTARCANGELO DI ROMAGNA	0,2408	CORMONS	0,1480	ROVEREDO IN PIANO	0,1578	AUSONIA	0,0835
SARMATO	0,0844	CORNO DI ROSAZZO	0,0952	RUDA	0,1075	BAGNOREGIO	0,1133
SARSINA	0,1919	COSEANO	0,1075	SACILE	0,1984	BARBARANO ROMANO	0,1134
SASSO MARCONI	0,2269	DIGNANO	0,0941	SAGRADO	0,1497	BASSANO ROMANO	0,1222
SASSUOLO	0,2402	DOBERDÒ DEL LAGO	0,1223	SAN CANZIAN D'ISONZO	0,1186	BASSANO IN TEVERINA	0,1046
SAVIGNANO SUL PANARO	0,1642	DOGNA	0,0726	SAN DANIELE DEL FRIULI	0,1953	BASSIANO	0,0961
SAVIGNANO SUL RUBICONE	0,2502	DOLEGNA DEL COLLIO	0,1050	SAN DORLIGO DELLA VALLE - DOLLINA	0,1126	BELLEGRA	0,1513
SAVIGNO	0,1942	DRENCHIA	0,0539	SAN FLORIANO DEL COLLIO	0,1124	BELMONTE CASTELLO	0,1101
SCANDIANO	0,1709	DUINO-AURISINA	0,2617	SAN GIORGIO DELLA RICHINVELDA	0,1124	BELMONTE IN SABINA	0,1370
SERRAMAZZONI	0,1524	ENEMONZO	0,0869	SAN GIORGIO DI NOGARO	0,0952	BLERA	0,1142
SESTOLA	0,2460	ERTO E CASSO	0,0723	SAN GIOVANNI AL NATISONE	0,0942	BOLSENA	0,1876
SISSA	0,0851	FAEDIS	0,0829	SAN LEONARDO	0,0537	BOMARZO	0,1036
SOGLIANO AL RUBICONE	0,1766	FAGAGNA	0,0983	SAN LORENZO ISONTINO	0,1432	BORBONA	0,1344
SOLAROLO	0,1225	FANNA	0,1151	SAN MARTINO AL TAGLIAMENTO	0,1111	BORGO VELINO	0,1847
SOLIERA	0,1924	FARRA D'ISONZO	0,1432	SAN PIER D'ISONZO	0,1372	BORGOROSE	0,1332
SOLIGNANO	0,0758	FIUME VENETO	0,1692	SAN PIETRO AL NATISONE	0,0591	BOVILLE ERNICA	0,0838
SORAGNA	0,1343	FUMICELLO	0,1075	SAN QUIRINO	0,1368	BRACCIANO	0,2988
SORBIOLO	0,1228	FLAIBANO	0,1075	SAN VITO AL TAGLIAMENTO	0,1674	BROCCOSTELLA	0,1387
SPILAMBERTO	0,1980	FOGLIANO REDIPUGLIA	0,1553	SAN VITO AL TORRE	0,1037	CALCATA	0,1014
TALAMELLO	0,0994	FONTANAFREDDA	0,0548	SAN VITO DI FAGAGNA	0,1075	CAMERATA NUOVA	0,1359
TERENZO	0,0645	FORGARIA NEL FRIULI	0,0548	SANTA MARIA LA LONGA	0,1040	CAMPAGNANO DI ROMA	0,2821
TIZZANO VAL PARMA	0,0585	FORNI AVOLTRI	0,0914	SAURIS	0,0942	CAMPIDOMELE	0,0845
TOANO	0,0711	FORNI DI SOPRA	0,0780	SAVOGNA	0,0541	CAMPOLI APPENNINO	0,1983
TORNOLIO	0,0839	FORNI DI SOTTO	0,0869	SAVOGNA D'ISONZO	0,1377	CANALE MONTERANO	0,2067
TORRIANA	0,1950	FRISANCO	0,0790	SEDEGLIANO	0,1075	CANEPINA	0,1049
TORRILE	0,1420	GEMONA DEL FRIULI	0,1223	SEQUALS	0,1146	CANINO	0,1051
TRAVERSETOLO	0,1109	GONARS	0,0975	SESTO AL REGHENA	0,1374	CANTALICE	0,1617
TRAVO	0,0812	GORIZIA	0,2115	SGONICO	0,1837	CANTALUPO IN SABINA	0,1615
TRECASALI	0,0890	GRADISCA D'ISONZO	0,1840	SOCCHIEVE	0,0869	CANTERANO	0,1313
TREDOZIO	0,1484	GRADO	0,3505	SPILIMBERGO	0,1573	CAPENA	0,3326
TRESIGALLO	0,0731	GRIMACCO	0,0537	STARANZANO	0,1809		
VALMOZZOLA	0,0558	LATTISANA	0,1303				
VARANO DE' MELEGARI	0,0905						
VARSÌ	0,0516						
VERGATO	0,1849						




Elenco, per Regione, dei Comuni e del relativo livello dei canoni di locazione degli immobili

CAPODIMONTE	0,1517	ISCHIA DI CASTRO	0,1166	RIETI	0,2920	VILLA LATINA	0,1101
CAPRANICA	0,1338	ISOLA DEL LIRI	0,1387	RIGNANO FLAMINIO	0,2305	VILLA SAN GIOVANNI IN TUSCIA	0,1000
CAPRANICA PRENESTINA	0,1626	ITRI	0,1687	RIOPREDDO	0,1194	VILLA SANTA LUCIA	0,0930
CAPRAROLA	0,1196	JENNE	0,1428	RIPI	0,0842	VILLA SANTO STEFANO	0,0913
CARBOGNANO	0,1009	LABICO	0,2621	RIVODUTRI	0,1419	VITERBO	0,2151
CARPINETO ROMANO	0,1120	LABRO	0,1494	ROCCA CANTERANO	0,1339	VITICUSO	0,0890
CASALATTICO	0,1101	LADISPOLI	0,3885	ROCCA MASSIMA	0,1065	VITORCHIANO	0,1599
CASALVIERI	0,1101	LANUVIO	0,3382	ROCCA PRIORA	0,2624	VIVARO ROMANO	0,1399
CASAPE	0,1667	LARIANO	0,2276	ROCCA SANTO STEFANO	0,1369	ZAGARELO	0,2573
CASAPROTA	0,1629	LATERA	0,0862	ROCCA SINIBALDA	0,1498		
CASPERIA	0,1483	LATINA	0,2396	ROCCA D'ARCE	0,1188		
CASSINO	0,2888	LENOLA	0,0777	ROCCA DI CAVE	0,1626		
CASTEL GANDOLFO	0,4053	LEONESSA	0,2039	ROCCA DI PAPA	0,3292		
CASTEL MADAMA	0,2224	LICENZA	0,1572	ROCCAGIOVINE	0,1442		
CASTEL SAN PIETRO ROMANO	0,1627	LONGONE SABINO	0,1390	ROCCAGORGA	0,0697		
CASTEL SANT'ANGELO	0,1415	LUBRIANO	0,0965	ROCCANTICA	0,1402		
CASTEL SANT'ELIA	0,1407	MAENZA	0,0756	ROCCASECCA	0,1188		
CASTEL DI TORA	0,1406	MAGLIANO ROMANO	0,2139	ROCCASECCA DEI VOLSCI	0,0727		
CASTELFORTE	0,0664	MAGLIANO SABINA	0,1802	ROIATE	0,1401		
CASTELLIRI	0,0838	MANDELA	0,1557	ROMA	0,6218		
CASTELNUOVO PARANO	0,0860	MANZIANA	0,2442	RONCIGLIONE	0,1380		
CASTELNUOVO DI FARFA	0,1937	MARANO EQUO	0,1314	ROVIANO	0,1317		
CASTELNUOVO DI PORTO	0,3124	MARCELLINA	0,2230	SABAUDIA	0,2614		
CASTIGLIONE IN TEVERINA	0,1017	MARCESELLI	0,1190	SACROFANO	0,3398		
CASTRO DEI VOLSCI	0,1128	MARINO	0,3735	SALISANO	0,1870		
CASTROCIELO	0,0930	MARTA	0,1580	SAMBUCI	0,1597		
CAVE	0,2265	MAZZANO ROMANO	0,2013	SAN BIAGIO SARACINISCO	0,1316		
CECCANO	0,1858	MENTANA	0,3269	SAN CESAREO	0,2624		
CELLENO	0,1079	MICIGLIANO	0,1429	SAN DONATO VAL DI COMINO	0,1933		
CELLERE	0,1012	MINTURNO	0,1266	SAN FELICE CIRCEO	0,2515		
CEPRANO	0,1128	MOMPEO	0,1943	SAN GIORGIO A LIRI	0,0835		
CERRETO LAZIALE	0,1347	MONTALTO DI CASTRO	0,2011	SAN GIOVANNI INCARICO	0,1188		
CERVARA DI ROMA	0,1382	MONTASOLA	0,1272	SAN GREGORIO DA SASSOLA	0,1699		
CERVARO	0,0981	MONTE COMPATRI	0,3079	SAN LORENZO NUOVO	0,1192		
CERVETERI	0,3540	MONTE PORZIO CATONE	0,3579	SAN POLO DEI CAVALIERI	0,2054		
CIAMPINO	0,4327	MONTE ROMANO	0,1001	SAN VITO ROMANO	0,1778		
CICILIANO	0,1715	MONTE SAN BIAGIO	0,1103	SAN VITTORE DEL LAZIO	0,1008		
CINETO ROMANO	0,1321	MONTE SAN GIOVANNI CAMPANO	0,0829	SANT'AMBROGIO SUL GARIGLIANO	0,0698		
CISTERNA DI LATINA	0,1466	MONTE SAN GIOVANNI IN SABINA	0,1462	SANT'ANDREA DEL GARIGLIANO	0,0698		
CIITADUCALE	0,1961	MONTEBUONO	0,1498	SANT'ANGELO ROMANO	0,2626		
CIITAREALE	0,1094	MONTEFIASCONE	0,1288	SANT'APOLLINARE	0,0578		
CIVITA CASTELLANA	0,1369	MONTEFLAVIO	0,1856	SANT'ELIA FUMERAPIDO	0,1069		
CIVITAVECCHIA	0,3187	MONTELANICO	0,1391	SANT'ORESTE	0,1882		
CIVITELLA SAN PAOLO	0,2324	MONTELEONE SABINO	0,1540	SANTA MARINELLA	0,3567		
CIVITELLA D'AGLIANO	0,1000	MONTELIBRETTI	0,2847	SANTI COSMA E DAMIANO	0,0564		
COLFELICE	0,1188	MONTENERO SABINO	0,1426	SANTOPADRE	0,1188		
COLLALTO SABINO	0,1255	MONTEROSI	0,1806	SARACINESCO	0,1321		
COLLE SAN MAGNO	0,0930	MONTEROTONDO	0,3507	SCANDRIGLIA	0,1820		
COLLE DI TORA	0,1382	MONTEPOLI DI SABINA	0,2533	SEGNI	0,1910		
COLLEFERRO	0,2230	MONTEPRIO ROMANO	0,1781	SELCI	0,1323		
COLLEGIOVE	0,1057	MORICONE	0,2553	SERMONETA	0,1612		
COLLEPARDO	0,0752	MORLUPO	0,3154	SERRONE	0,1458		
COLLEVECCHIO	0,1469	MOROLO	0,0756	SETTEFRATI	0,1316		
COLLI SUL VELINO	0,1405	MORRO REATINO	0,1429	SEZZE	0,1316		
COLONNA	0,2720	NAZZANO	0,2209	SGURGOLA	0,2356		
CONCERVIANO	0,1374	NEMI	0,3343	SONNINO	0,0769		
CONFIGNI	0,1351	NEPI	0,1860	SORA	0,2286		
CONTIGLIANO	0,2112	NEROLA	0,1831	SORIANO NEL CIMINO	0,1325		
CORCHIANO	0,1280	NESPOLO	0,1130	SPERLONGA	0,3935		
CORENO AUSONIO	0,0860	NETTUNO	0,2962	SPIGNO SATURNIA	0,0835		
CORI	0,0979	NORMA	0,0856	STIMIGLIANO	0,1589		
COTTANELLO	0,1499	OLEVANO ROMANO	0,1726	STRANGOLAGALLI	0,0842		
ESPERIA	0,0831	ONANO	0,0759	SUBIACO	0,1644		
FABRICA DI ROMA	0,1419	ORIOLO ROMANO	0,1617	SUPINO	0,1181		
FALERIA	0,1160	ORTE	0,1410	SUTRI	0,1812		
FALVATERRA	0,1128	ORVINIO	0,1414	TARANO	0,1385		
FARA IN SABINA	0,3165	PAGANICO SABINO	0,1257	TARQUINIA	0,1802		
FARNESE	0,1001	PALESTRINA	0,2554	TERELLE	0,1101		
FERENTINO	0,2034	PALIANO	0,0853	TERRACINA	0,2285		
FLAMIGNANO	0,1359	PALOMBARA SABINA	0,2799	TESSENNANO	0,0796		
FIANO ROMANO	0,3472	PASTENA	0,0845	TIVOLI	0,2858		
FILACCIANO	0,1967	PATRICA	0,0884	TOFFIA	0,1789		
FILETTINO	0,0957	PERCILE	0,1348	TOLFA	0,2442		
FIUGGI	0,2246	PESCOROCCHIANO	0,1310	TORRE CAJETANI	0,2246		
FIUMICINO	0,3885	PESCOSOLIDO	0,0274	TORRI IN SABINA	0,1473		
FONDI	0,1590	PETRELLA SALTO	0,1326	TORRICE	0,0842		
FONTANA LIRI	0,1387	PIANSANO	0,1001	TORRICELLA IN SABINA	0,1690		
FONTE NUOVA	0,3269	PICINISCO	0,1101	TORRITA TIBERINA	0,2202		
FONTECHIARI	0,1387	PICO	0,0777	TREVI NEL LAZIO	0,1995		
FORANO	0,1601	PIEDIMONTE SAN GERMANO	0,0930	TREVIGNANO ROMANO	0,2153		
FORMELLO	0,3607	PIGLIO	0,0853	TRIVIGLIANO	0,2246		
FORMIA	0,3010	PIGNATARO INTERAMNA	0,0930	TURANIA	0,1219		
FRASCATI	0,4423	PISONIANO	0,1648	TUSCANIA	0,1151		
FRASSO SABINO	0,1809	POIT	0,0842	VACONE	0,1193		
FROSINONE	0,2931	POGGIO BUSTONE	0,1561	VALENTIANO	0,1155		
FUMONE	0,2246	POGGIO CATINO	0,1492	VALLECORSA	0,0777		
GAETA	0,3342	POGGIO MIRTO	0,2704	VALLEMAIO	0,0664		
GALLESE	0,1112	POGGIO MOIANO	0,1874	VALLEPIETRA	0,1325		
GALLICIANO NEL LAZIO	0,2472	POGGIO NATIVO	0,1752	VALLERANO	0,1103		
GALLINARO	0,1101	POGGIO SAN LORENZO	0,1438	VALLEROTONDA	0,1069		
GAVIGNANO	0,1504	POLI	0,1726	VALLINFREDA	0,1399		
GENAZZANO	0,1787	POMEZIA	0,3313	VALMONTONE	0,2661		
GENZANO DI ROMA	0,3320	PONTECORVO	0,1041	VARCO SABINO	0,1303		
GERANO	0,1329	PONTINIA	0,1448	VASANELLO	0,0905		
GIULIANO DI ROMA	0,0884	PONZA	0,6855	VEJANO	0,1146		
GORGA	0,2115	PONZANO ROMANO	0,1999	VELLETRI	0,2669		
GRADOLI	0,1127	POSTA	0,1486	VENTOTENE	0,4578		
GRAFFIGNANO	0,0941	POSTA FIBRENO	0,1387	VEROLI	0,1896		
GRECCIO	0,1714	POZZAGLIA SABINA	0,1437	VETRALLA	0,1495		
GROTAFERRATA	0,4583	PRIVERNO	0,1087	VICALVI	0,1101		
GROTTE DI CASTRO	0,1029	PROCENO	0,0954	VICO NEL LAZIO	0,0752		
GUARCINO	0,2246	PROSEDI	0,0759	VICOVARO	0,1995		
GUIDONIA MONTECELIO	0,3436	RIANO	0,3167	VIGNANELLO	0,1126		

REGIONE


LIGURIA

AIROLE	0,1329
ALASSIO	0,7092
ALBENGA	0,3363
ALBISOLA SUPERIORE	0,3055
ALBISSOLA MARINA	0,3286
ALTARE	0,0511
AMEGLIA	0,2977
ANDORA	0,3690
APRICALE	0,1376
AQUILA D'ARROSCIA	0,0949
ARCOLA	0,1930
ARENZANO	0,4476
ARMO	0,1422
ARNASCO	0,0999
AURIGO	0,0984
AVEGNO	0,2698
BADALUCCO	0,2073
BAJARDO	0,1764
BALESTRINO	0,1209
BARDINETO	0,0417
BARGAGLI	0,1623
BERGEGGI	0,2312
BEVERINO	0,1008
BOGLIASCO	0,3982
BOISSANO	0,1842
BOLANO	0,1540
BONASSOLA	0,4777
BORDIGHIERA	0,4399
BORGHETTO SANTO SPIRITO	0,2771
BORGHETTO D'ARROSCIA	0,1345
BORGHETTO DI VARA	0,1693
BORGIO VEREZZI	0,4365
BORGOMARO	0,1082
BORMIDA	0,0271
BORZONASCA	0,1893
BURNAGNO	0,1352
BUSALLA	0,1720
CAIRO MONTENOTTE	0,1113
CALICE LIGURE	0,1156
CALICE AL CORNOVIGLIO	0,1024
CALIZZANO	0,0532
CAMOGLI	0,5724
CAMPO LIGURE	0,1363
CAMPOMORONE	0,1695
CAMPOROSSO	0,3001
CARASCO	0,2485
CARAVONICA	0,1198
CARCARE	0,0897
CARPASIO	0,0833
CARRO	0,1258
CARRODANO	0,1601
CASANOVA LERRONE	0,1423
CASARZA LIGURE	0,2625
CASELLA	0,1989
CASTEL VITTORIO	0,0933
CASTELBIANCO	0,0899
CASTELLARO	0,3184
CASTELNUOVO MAGRA	0,1731
CASTELVECCIO DI ROCCA	0,0719
BARBENA	
CASTIGLIONE CHIAVARESE	0,1617
CELLE LIGURE	0,4741
CENGIO	0,0427
CERANESI	0,1513
CERIALE	0,3643
CERIANA	0,2456
CERVO	0,4842
CESIO	0,1211
CHIAVARI	0,4037
CHIUSANICO	0,2389
CHIUSAVECCHIA	0,2805
CICAGNA	0,1348
CIPRESSA	0,2879
CISANO SUL NEVA	0,1825
CIVEZZA	0,2876
COGOLETO	0,3685
COGORNO	0,1961
COREGLIA LIGURE	0,0776
COSIO D'ARROSCIA	0,1148
COSSERIA	0,0545
COSTARAINERA	0,2861
CROCEFIESCHI	0,1056
DAVAGNA	0,1225
DEGO	0,0537
DEIVA MARINA	0,3044
DIANO ARENTINO	0,2987
DIANO CASTELLO	0,4887
DIANO MARINA	0,5208
DIANO SAN PIETRO	0,3310
DOLCEACQUA	0,2586




Elenco, per Regione, dei Comuni e del relativo livello dei canoni di locazione degli immobili

DOLCEDO	0,2201	SARZANA	0,2533	ARGEGNO	0,2027	BORGO SAN SIRO	0,1548
ERLI	0,0773	SASSELLO	0,0664	ARLUNO	0,1735	BORGO DI TERZO	0,1667
FASCIA	0,0301	SAVIGNONE	0,1618	AROSIO	0,1659	BORGOFORTE	0,1329
FAVALE DI MALVARO	0,0508	SAVONA	0,2351	ARSAGO SEPRIO	0,1197	BORGOFRANCO SUL PO	0,1175
FINALE LIGURE	0,5126	SEBORGIA	0,3125	ARTOGNE	0,1305	BORGORATTO MORMOROLO	0,0661
FOLLO	0,1524	SERRA RICCÒ	0,1910	ARZAGO D'ADDA	0,1667	BORGOSATOLLO	0,2425
FONTANIGORDA	0,0609	SESTA GODANO	0,1095	ASOLA	0,1209	BORMIO	0,4475
FRAMURA	0,3060	SESTRI LEVANTE	0,4822	ASSAGO	0,2492	BORNASCO	0,1824
GARLENDIA	0,1840	SOLDANO	0,2842	ASSO	0,1415	BORNO	0,1862
GENOVA	0,3349	SORI	0,3862	AVERARA	0,1621	BOSISIO PARINI	0,1971
GIUSTENICE	0,0958	SPOTORNO	0,3342	AVIATICO	0,1975	BOSNASCO	0,1030
GIUSVALLA	0,0423	STELLA	0,1852	AZZANELLO	0,0685	BOSSICO	0,1323
GORRETO	0,0570	STELLANELLO	0,1398	AZZANO MELLA	0,2082	BOTTANUCO	0,1758
IMPERIA	0,2873	TAGGIA	0,3104	AZZANO SAN PAOLO	0,2405	BOTTICINO	0,2729
ISOLA DEL CANTONE	0,1445	TERZORIO	0,2428	AZZATE	0,1211	BOVEGNO	0,1336
ISOLABONA	0,1857	TESTICO	0,1447	AZZO	0,1164	BOVEZZO	0,3363
LA SPEZIA	0,2335	TIGLIETO	0,0906	AZZONE	0,1448	BOVISIO-MASCIAGO	0,1758
LAIGUEGLIA	0,4201	TOIRANO	0,2273	BADIA PAVESE	0,1071	BOZZOLO	0,1199
LAVAGNA	0,4229	TORRIGLIA	0,1570	BAGNARIA	0,1030	BRACCA	0,1621
LEVI	0,2229	TOVO SAN GIACOMO	0,2728	BAGNATICA	0,2004	BRALLO DI PREGOLA	0,0853
LERICI	0,4399	TRIBOGNA	0,1233	BAGNOLO CREMASCO	0,1246	BRANDICO	0,1558
LEVANTO	0,4638	TRIORA	0,0895	BAGNOLO MELLA	0,2047	BRANZI	0,1898
LOANO	0,5400	URBE	0,0513	BAGNOLO SAN VITO	0,1399	BRAONE	0,1498
LORSICA	0,0491	USCIO	0,2544	BAGOLINO	0,1611	BREBBIA	0,1116
LUCINASCO	0,1161	VADO LIGURE	0,1807	BALLABIO	0,1997	BREGANO	0,1266
LUMARZO	0,0772	VALBREVENNA	0,0967	BARANZATE	0,2047	BREGNANO	0,1556
MAGLIOLO	0,0800	VALLEBONA	0,3104	BARASSO	0,1465	BREMBATE	0,2078
MAISSANA	0,1216	VALLECROSCIA	0,3224	BARBARIGA	0,1778	BREMBATE DI SOPRA	0,2241
MALLARE	0,0461	VARAZZE	0,3856	BARBATA	0,1599	BREMBILLA	0,1621
MASONE	0,1209	VARESE LIGURE	0,0969	BARBIANELLO	0,1440	BREMBIO	0,1362
MASSIMINO	0,0697	VASIA	0,1406	BARDELLO	0,1326	BREME	0,1273
MELE	0,2023	VENDONE	0,1291	BAREGGIO	0,1991	BRENNA	0,1466
MENDATICA	0,1040	VENTIMIGLIA	0,2811	BARGHE	0,1487	BRENO	0,1311
MEZZANEGO	0,1702	VERNAZZA	0,4657	BARIANO	0,1749	BRENTA	0,0944
MIGNANEGO	0,1417	VESSALICO	0,1431	BARLASSINA	0,1918	BRESCIA	0,3660
MILLESIMO	0,0756	VEZZANO LIGURE	0,1626	BARNI	0,1084	BRESSANA BOTTARONE	0,1185
MIOGLIA	0,0505	VEZZI PORTIO	0,1239	BARZAGO	0,1950	BRESSO	0,2689
MOCONESI	0,1414	VILLA FARALDI	0,2910	BARZANA	0,1721	BREZZO DI BEDERO	0,1186
MOLINI DI TRIORA	0,0924	VILLANOVA D'ALBENGA	0,2379	BARZANÒ	0,2120	BRIENNO	0,1917
MONEGLIA	0,3879	VOBBIA	0,0914	BARZIO	0,1989	BRIGNANO GERA D'ADDA	0,1667
MONTALTO LIGURE	0,0979	ZIGNAGO	0,0923	BASCAPÈ	0,1070	BRINZIO	0,1127
MONTEBRUNO	0,0664	ZOAGLI	0,3821	BASIANO	0,1884	BRIONE	0,1351
MONTEGROSSO PIAN LATTE	0,0911	ZUCCARELLO	0,1679	BASIGLIO	0,2492	BRIOSCO	0,1940
MONTEROSSO AL MARE	0,4268			BASSANO BRESCIANO	0,2072	BRISSAGO-VALTRAVAGLIA	0,1085
MONTOGGIO	0,1052	REGIONE		BASTIDA PANCARANA	0,1185	BRIVIO	0,1931
MURIALDO	0,0333	LOMBARDIA		BASTIDA DE' DOSSI	0,0973	BRONI	0,1440
NASINO	0,0986	ABBADIA CERRETO	0,1243	BATTUDA	0,0999	BRUGHERIO	0,2598
NE	0,1535	ABBADIA LARIANA	0,2074	BEDERO VALCUVIA	0,1099	BRUMANO	0,1482
NEIRONE	0,0610	ABBIATEGRASSO	0,2097	BEDIZOLE	0,2200	BRUNATE	0,2241
NOLI	0,3345	ACQUAFREDDA	0,1396	BEDULITA	0,1373	BRUNELLO	0,1147
OLIVETTA SAN MICHELE	0,1804	ACQUANEGRA CREMONESE	0,0980	BELGIGLIOSO	0,2387	BRUSAPORTO	0,2004
ONZO	0,0939	ACQUANEGRA SUL CHIESE	0,0771	BELLAGIO	0,2316	BRUSIMPIANO	0,1142
ORCO FEGLIANO	0,1184	ADRARA SAN MARTINO	0,1899	BELLANO	0,2358	BUBBIANO	0,1371
ORERO	0,0510	ADRARA SAN ROCCO	0,1707	BELLINZAGO LOMBARDO	0,1957	BUCCINASCO	0,2613
ORTONOVO	0,1778	ADRO	0,1449	BELLUSCO	0,2191	BUGLIO IN MONTE	0,0849
ORTOVERO	0,1449	AGNADELLO	0,1210	BEMA	0,1393	BUGGIGLIE	0,1135
OSIGLIA	0,0410	AGNOSINE	0,1502	BENE LARIO	0,1249	BULCIAGO	0,2124
OSPEDALETTI	0,3819	AGRA	0,1181	BERBENNO	0,1601	BULGAROGROSSO	0,1696
PALLARE	0,0297	AGRATE BRIANZA	0,2242	BERBENNO DI VALTELLINA	0,0981	BURAGO DI MOLGORA	0,1855
PERINALDO	0,2090	AICURZIO	0,1975	BEREGAZZO CON FIGLIARA	0,1552	BUSCATE	0,1393
PIANA CRIXIA	0,0356	AIRUNO	0,1813	BEREGUARDO	0,0915	BUSNAGO	0,1856
PIETRA LIGURE	0,3697	ALAGNA	0,1088	BERGAMO	0,2822	BUSSERO	0,2154
PIETRABRUNA	0,1969	ALBAIRATE	0,1647	BERLINGO	0,1826	BUSTO ARSIZIO	0,2201
PIEVE LIGURE	0,4182	ALBANO SANT'ALESSANDRO	0,2200	BERNAREGGIO	0,2045	BUSTO GAROLFO	0,1745
PIEVE DI TECO	0,2246	ALBAREDO ARNABOLDI	0,1012	BERNATE TICINO	0,1583	CA' D'ANDREA	0,0708
PIGNA	0,1987	ALBAREDO PER SAN MARCO	0,1357	BERTONICO	0,1241	CABiate	0,1645
PIGNONE	0,1734	ALBAVILLA	0,1690	BERZO DEMO	0,1229	CADEGLIANO-VICONAGO	0,1181
PLODIO	0,0406	ALBESE CON CASSANO	0,1704	BERZO INFERIORE	0,1526	CADORAGO	0,1554
POMPEIANA	0,2763	ALBIATE	0,1832	BERZO SAN FERMO	0,1667	CADREZZATE	0,1170
PONTEDASSIO	0,2780	ALBINO	0,2772	BESANA IN BRIANZA	0,2029	CAGLIO	0,1064
PONTINVREA	0,0964	ALBIOLO	0,1489	BESANO	0,1213	CAGNO	0,1302
PORNASSIO	0,2102	ALBIZZATE	0,1260	BESATE	0,1548	CAINO	0,2047
PORTOFINO	1,0000	ALBONесе	0,0650	BESNATE	0,1147	CAIOLO	0,0784
PORTOVENERE	0,4533	ALBOSAGGIA	0,0987	BESOZZO	0,1352	CAIRATE	0,1238
PRELÀ	0,1351	ALBUZZANO	0,1052	BIANDRONNO	0,1180	CALCINATE	0,1803
PROPATA	0,0429	ALFIANELLO	0,1561	BIANZANO	0,1667	CALCINATO	0,1803
QUILLIANO	0,1323	ALGUA	0,1545	BIANZONE	0,0819	CALCIO	0,1903
RANZO	0,1536	ALMENNO SAN BARTOLOMEO	0,2212	BIASSONO	0,1991	CALCO	0,1886
RAPALLO	0,4080	ALMENNO SAN SALVATORE	0,2212	BIENNO	0,1571	CALOLZIOCORTE	0,2044
RECCO	0,4406	ALMÈ	0,2528	BIGARELLO	0,1227	CALUSCO D'ADDA	0,2080
REZZO	0,1190	ALSERIO	0,1445	BINAGO	0,1582	CALVAGESE DELLA RIVIERA	0,1752
REZZOAGLIO	0,1220	ALZANO LOMBARDO	0,2727	BINASCIO	0,1745	CALVATONE	0,0809
RIALTO	0,1158	ALZATE BRIANZA	0,1639	BIONE	0,1266	CALVENZANO	0,1667
RICCÒ DEL GOLFO DI SPEZIA	0,1209	AMBIVERE	0,1803	BISUSCHIO	0,1214	CALVIGNANO	0,0683
RIOMAGGIORE	0,4905	ANDALO VALTELLINO	0,0839	BIZZARONE	0,1410	CALVIGNASCO	0,1455
RIVA LIGURE	0,5516	ANFO	0,1478	BIELLO	0,1315	CALVISANO	0,1433
ROCCAVIGNALE	0,0638	ANGERA	0,1632	BLESSAGNO	0,1228	CAMAIRAGO	0,1189
ROCCHETTA NERVINA	0,1257	ANGOLO TERME	0,1385	BLEVIO	0,1584	CAMBIAGO	0,1679
ROCCHETTA DI VARA	0,0951	ANNICCO	0,0672	BODIO LOMNAGO	0,1215	CAMERATA CORNELLO	0,1558
RONCO SCRIVIA	0,1573	ANNONE DI BRIANZA	0,1871	BOFFALORA D'ADDA	0,1375	CAMISANO	0,1079
RONDANINA	0,0422	ANTEGNATE	0,1829	BOFFALORA SOPRA TICINO	0,1685	CAMPAGNOLA CREMASCA	0,0737
ROSSIGLIONE	0,1069	ANZANO DEL PARCO	0,1665	BOLGARE	0,1803	CAMPARADA	0,1862
ROVEGNO	0,0518	APPIANO GENTILE	0,1892	BOLLATE	0,2212	CAMPIONE D'ITALIA	0,5326
SAN BARTOLOMEO AL MARE	0,4280	APRICA	0,2579	BOLTIERE	0,2028	CAMPODOLCINO	0,2593
SAN BIAGIO DELLA CIMA	0,1705	ARCENE	0,1980	BONATE SOPRA	0,1803	CAMPOSPINOSO	0,1012
SAN COLOMBANO CERTENOLI	0,1438	ARCISATE	0,1443	BONATE SOTTO	0,1803	CANDIA LOMELLINA	0,1368
SAN LORENZO AL MARE	0,4760	ARCONATE	0,1690	BONEMERSE	0,1036	CANEGRATE	0,1792
SANREMO	0,4013	ARCORE	0,2229	BORDOLANO	0,0682	CANEVINO	0,0597
SANT'OLCESE	0,1717	ARDENNO	0,1000	BORGARELLO	0,1439	CANNETO PAVESE	0,1038
SANTA MARGHERITA LIGURE	0,5987	ARDESIO	0,1680	BORGHETTO LODIGIANO	0,1379	CANNETO SULL'OGLIO	0,0788
SANTO STEFANO AL MARE	0,4976	ARENA PO	0,1035	BORGO PRIOLO	0,1026	CANONICA D'ADDA	0,2126
SANTO STEFANO D'AVETO	0,1563	ARESE	0,2477	BORGO SAN GIACOMO	0,1829	CANTELE	0,1263
SANTO STEFANO DI MAGRA	0,1574			BORGO SAN GIOVANNI	0,1466	CANTÙ	0,2090



Elenco, per Regione, dei Comuni e del relativo livello dei canoni di locazione degli immobili

CANZO	0,1503	CASTELNUOVO BOCCA D'ADDA	0,1176	COLOGNO MONZESE	0,2435	DRIZZONA	0,0796
CAPERGNANICA	0,1174	CASTELNUOVO BOZZENTE	0,1462	COLOGNO AL SERIO	0,2176	DUBINO	0,0993
CAPIAGO INTIMIANO	0,1825	CASTELSEPRIO	0,1082	COLONNO	0,1812	DUMENZA	0,1095
CAPIZZONE	0,1527	CASTELVECCANA	0,1059	COLORINA	0,0883	DUNO	0,1051
CAPO DI PONTE	0,1351	CASTELVERDE	0,1276	COLTURANO	0,1527	EDOLO	0,1596
CAPONAGO	0,1833	CASTELVISCONTI	0,0709	COLZATE	0,1896	ELLO	0,1761
CAPOVALLE	0,1070	CASTENEDOLO	0,1910	COMABBBIO	0,1144	ENDINE GAIANO	0,1667
CAPPELLA CANTONE	0,0802	CASTIGLIONE OLONA	0,1255	COMAZZO	0,1341	ENTRATICO	0,1721
CAPPELLA DE' PICENARDI	0,0775	CASTIGLIONE D'ADDA	0,1224	COMERIO	0,1389	ERBA	0,1888
CAPRALBA	0,0785	CASTIGLIONE D'INTEVI	0,1559	COMIZZANO-CIZZAGO	0,1470	ERBUSCO	0,2117
CAPRIANO DEL COLLE	0,1900	CASTIGLIONE DELLE STIVIERE	0,1927	COMMESSAGGIO	0,1019	ERVE	0,1700
CAPRIATE SAN GERVASIO	0,2118	CASTIONE ANDEVENNO	0,0965	COMO	0,2641	ESINE	0,1254
CAPRINO BERGAMASCO	0,1623	CASTIONE DELLA PRESOLANA	0,2453	COMUN NUOVO	0,1803	ESINO LARIO	0,1597
CAPRIOLO	0,1826	CASTIRAGA VIDARDO	0,1391	CONCESIO	0,2505	EUPILIO	0,1333
CARATE BRIANZA	0,2243	CASTO	0,1335	CONCOREZZO	0,2211	FAEDO VALTELLINO	0,0820
CARATE URIO	0,2402	CASTREZZATO	0,1685	CONFENZA	0,0652	FAGGETO LARIO	0,1590
CARAVAGGIO	0,2761	CASTRO	0,2224	CONSIGLIO DI RUMO	0,1347	FAGGANO OLONA	0,1362
CARAVATE	0,1059	CASTRONNO	0,1240	COPIANO	0,0816	FALOPPIO	0,1444
CARBONARA AL TICINO	0,1409	CAVA MANARA	0,1531	CORANA	0,1036	FARA GERA D'ADDA	0,1758
CARBONARA DI PO	0,1102	CAVACURTA	0,1254	CORBETTA	0,1914	FARA OLIVANA CON SOLA	0,1655
CARBONATE	0,1504	CAVALLASCA	0,1828	CORMANO	0,2376	FELONICA	0,1175
CARDANO AL CAMPO	0,1394	CAVARGNA	0,1174	CORNA IMAGNA	0,1601	FENEGRÒ	0,1452
CARENNO	0,1889	CAVARIA CON PREMEZZO	0,1155	CORNALBA	0,1621	FERNO	0,1299
CARIMATE	0,1724	CAVENAGO D'ADDA	0,1293	CORNALE	0,1110	FERRERA ERBOGNONE	0,1130
CARLAZZO	0,1493	CAVENAGO DI BRIANZA	0,1944	CORNAREDO	0,2305	FERRERA DI VARESE	0,1049
CARNAGO	0,1090	CAVERNAGO	0,1803	CORNATE D'ADDA	0,1941	FIESSO	0,0882
CARNATE	0,2037	CAVRIANA	0,1513	CORNEGLIANO LAUDENSE	0,1480	FIESSE	0,1556
CAROBBO DEGLI ANGELI	0,1828	CAZZAGO BRABBA	0,1147	CORNO GIOVINE	0,1189	FIGINO SERENZA	0,1545
CARONA	0,1836	CAZZAGO SAN MARTINO	0,1917	CORNOVECCHIO	0,1217	FILAGO	0,1667
CARONNO PERTUSELLA	0,1545	CAZZANO SANT'ANDREA	0,1651	CORREZZANA	0,1724	FILIGHERA	0,1035
CARONNO VARESINO	0,1240	CECIMA	0,0922	CORRIDO	0,1126	FINO MORNASCO	0,1843
CARPENEDOLO	0,1550	CEDEGOLO	0,1333	CORSICO	0,2354	FINO DEL MONTE	0,1703
CARPIANO	0,1636	CEDRASCO	0,0904	CORTE FRANCA	0,2207	FIORANO AL SERIO	0,2170
CARUGATE	0,2248	CELLA DATI	0,0759	CORTE PALASIO	0,1208	FLERO	0,2531
CARUGO	0,1689	CELLATICA	0,2575	CORTE DE' CORTESI CON CIGNONE	0,1152	FOMBIO	0,1302
CARVICO	0,1721	CENATE SOPRA	0,1980	CORTE DE' FRATI	0,0743	FONTANELLA	0,1599
CASALBUTTANO ED UNITI	0,1236	CENATE SOTTO	0,1980	CORTENO GOLGI	0,2009	FONTENO	0,1323
CASALE CREMASCO-VIDOLASCO	0,1176	CENE	0,1896	CORTENOVA	0,1526	FOPPOLO	0,1922
CASALE LITTA	0,1151	CERANO D'INTEVI	0,1397	CORTENUOVA	0,1655	FORCOLA	0,0855
CASALETTO CEREDANO	0,0948	CERANOVA	0,1360	CORTEOLONA	0,0973	FORESTO SPARSO	0,1663
CASALETTO LODIGIANO	0,1444	CERCINO	0,0844	CORVINO SAN QUIRICO	0,0683	FORMIGARA	0,0687
CASALETTO VAPRIO	0,1067	CERESARA	0,0965	CORZANO	0,1504	FORNOVO SAN GIOVANNI	0,1667
CASALETTO DI SOPRA	0,0925	CERETE	0,1621	COSIO VALTELLINO	0,0961	FORTUNAGO	0,0705
CASALMAGGIORE	0,1083	CERETTO LOMELLINA	0,1147	COSTA MASNAGA	0,2016	FRASCAROLO	0,1202
CASALMAIOCCO	0,1430	CERGNAGO	0,1133	COSTA SERINA	0,1703	FUIPIANO VALLE IMAGNA	0,1601
CASALMORANO	0,0693	CERIANO LAGHETTO	0,1679	COSTA VALLE IMAGNA	0,1594	FUSINE	0,0870
CASALMORO	0,0941	CERMENATE	0,1668	COSTA VOLPINO	0,2281	GABBIONETA-BINANUOVA	0,0632
CASALOLDI	0,0932	CERNOBBIO	0,2915	COSTA DE' NOBILI	0,1162	GADESCO-PIEVE DELMONA	0,0781
CASALPUSTERLENGO	0,1637	CERNUSCO LOMBARDO	0,2285	COSTA DI MEZZATE	0,1828	GAGGIANO	0,1773
CASALROMANO	0,0736	CERNUSCO SUL NAVIGLIO	0,2871	COVO	0,1655	GALBIATE	0,1944
CASALZUGNO	0,1074	CERRO MAGGIORE	0,1693	COZZO	0,0766	GALGAGNANO	0,1267
CASANOVA LONATI	0,1012	CERRO AL LAMBRO	0,1740	CRANDOLA VALSASSINA	0,1636	GALLARATE	0,1858
CASARGO	0,1502	CERTOSA DI PAVIA	0,1230	CREDARO	0,1859	GALLIATE LOMBARDO	0,1093
CASARILE	0,1382	CERVENO	0,1306	CREDERA RUBBIANO	0,0697	GALLIAVOLA	0,1135
CASASCO D'INTEVI	0,1388	CERVESINA	0,0839	CREMA	0,1579	GAMBARA	0,1569
CASATENOVÒ	0,2422	CERVIGNANO D'ADDA	0,1282	CREMELLA	0,2133	GAMBARANA	0,1249
CASATISMA	0,1185	CESANA BRIANZA	0,1873	CREMENAGA	0,1181	GAMBOLÒ	0,1272
CASAZZA	0,2088	CESANO BOSCONI	0,2208	CREMENO	0,2046	GANDELLINO	0,1703
CASCIAGO	0,1332	CESANO MADERNO	0,2061	CREMIA	0,1486	GANDINO	0,2062
CASEI GEROLA	0,1224	CESATE	0,1831	CREMONA	0,1807	GANDOSSO	0,1743
CASELLE LANDI	0,1227	CETO	0,1306	CREMOSANO	0,0981	GARBAGNATE MILANESE	0,1936
CASELLE LURANI	0,1378	CEVO	0,1907	CRESPIATICA	0,1208	GARBAGNATE MONASTERO	0,1853
CASIRATE D'ADDA	0,1667	CHIARI	0,2279	CROSIO DELLA VALLE	0,1066	GARDONE RIVIERA	0,4066
CASLINO D'ERBA	0,1248	CHIAVENNA	0,1497	CROTTA D'ADDA	0,0682	GARDONE VAL TROMPIA	0,1908
CASNATE CON BERNATE	0,1738	CHIESA IN VALMALENCO	0,2579	CUASSO AL MONTE	0,1075	GARGNANO	0,3307
CASNIGO	0,2062	CHIEVE	0,0733	CUCCHIAGO	0,1500	GARLASCO	0,1440
CASORATE PRIMO	0,1622	CHIGNOLO PO	0,1153	CUGGIONO	0,1618	GARLATE	0,1868
CASORATE SEMPIONE	0,1277	CHIGNOLO D'ISOLA	0,1721	CUGLIATE-FABIASCO	0,1151	GARZENO	0,1157
CASOREZZO	0,1580	CHIUDUNO	0,1729	CUMIGNANO SUL NAVIGLIO	0,0673	GAVARDO	0,1947
CASPOGGIO	0,2272	CHIURO	0,0953	CUNARDO	0,1181	GAVERINA TERME	0,1667
CASSAGO BRIANZA	0,1982	CICOGNOLO	0,0800	CURA CARPIGNANO	0,0945	GAVIRATE	0,1586
CASSANO MAGNAGO	0,1364	CIGOGNOLA	0,1038	CURIGLIA CON MONTEVIASCO	0,1097	GAZOLDO DEGLI IPPOLITI	0,1073
CASSANO VALCUVIA	0,1013	CIGOLE	0,1299	CURNO	0,2909	GAZZADA SCHIANO	0,1240
CASSANO D'ADDA	0,2091	CILAVEGNA	0,1238	CURTATONE	0,1447	GAZZANIGA	0,2062
CASSIGLIO	0,1315	CIMBERGO	0,1174	CUSAGO	0,2594	GAZZUOLO	0,0911
CASSINA RIZZARDI	0,1701	CINGIA DE' BOTTI	0,0911	CUSANO MILANINO	0,2592	GEMONIO	0,1286
CASSINA VALSASSINA	0,1928	CINISELLO BALSAMO	0,2229	CUSINO	0,1270	GENIVOLTA	0,0858
CASSINA DE' PECCHI	0,2222	CINO	0,0870	CUSIO	0,1621	GENZONE	0,1035
CASSINETTA DI LUGAGNANO	0,1590	CIRIMIDO	0,1467	CUVEGLIO	0,1070	GERA LARIO	0,1453
CASSOLNOVO	0,1755	CISANO BERGAMASCO	0,1721	CUVIO	0,1058	GERENZAGO	0,1035
CASTANA	0,0824	CISERANO	0,1980	DAIRAGO	0,1727	GERENZANO	0,1324
CASTANO PRIMO	0,1637	CISLAGO	0,1324	DALMINE	0,2623	GERMASINO	0,1172
CASTEGGIO	0,1026	CISLIANO	0,1836	DARFO BOARIO TERME	0,1756	GERMIGNAGA	0,1298
CASTEGNATO	0,1933	CITTIGLIO	0,1126	DAVERIO	0,1135	GEROLA ALTA	0,1096
CASTEL GABBIANO	0,0757	CIVATE	0,2062	DAZIO	0,0893	GEROSA	0,1315
CASTEL GOFREDO	0,1425	CIVENNA	0,1507	DELEBIO	0,0936	GERRE DE' CAPRIOLI	0,0695
CASTEL MELLA	0,2151	CIVIDATE CAMUNO	0,1506	DELLO	0,1459	GESSATE	0,2122
CASTEL ROZZONE	0,1460	CIVIDATE AL PIANO	0,1721	DEROVERE	0,0729	GHEDI	0,2033
CASTEL D'ARIO	0,1298	CIVO	0,0845	DERVIO	0,1966	GHISALBA	0,1803
CASTELBELFORTE	0,1293	CLAINO CON OSTENO	0,1641	DESENZANO DEL GARDA	0,3712	GIANICO	0,1240
CASTELCOVATI	0,1523	CLIVIO	0,1094	DESIO	0,1992	GIRONICO	0,1703
CASTELDIDONE	0,0743	CLUSONE	0,2995	DIZZASCO	0,1528	GIUSSAGO	0,0874
CASTELLANZA	0,1561	COCCAGLIO	0,1963	DOILZAGO	0,1757	GIUSSANO	0,1894
CASTELLEONE	0,1200	COCCOQUO-TREVISAGO	0,1312	DOMASO	0,1611	GODIASCO	0,1225
CASTELLETTO DI BRANDUZZO	0,1185	CODEVILLA	0,1259	DONGO	0,1571	GOITO	0,1387
CASTELLI CALEPIO	0,2297	COGOGNO	0,1731	DORIO	0,1581	GOLASECCA	0,1051
CASTELLO CABIAGLIO	0,1125	COGLIATE	0,1718	DORNO	0,0914	GOLFERENZO	0,0597
CASTELLO D'AGOGNA	0,1147	COLERE	0,2063	DOSOLO	0,1056	GOMBITO	0,0682
CASTELLO DELL'ACQUA	0,0825	COLICO	0,2071	DOSSENA	0,1267	GONZAGA	0,1428
CASTELLO DI BRIANZA	0,1754	COLLE BRIANZA	0,1771	DOSSO DEL LIRO	0,1107	GORDONA	0,0853
CASTELLUCCHIO	0,1138	COLLEBEATO	0,2429	DOVERA	0,1052	GORGONZOLA	0,2264
CASTELMARTE	0,1224	COLLIO	0,1289	DRESANO	0,1747	GORLA MAGGIORE	0,1228
CASTELNOVETTO	0,0510	COLOGNE	0,1699	DREZZO	0,1453	GORLA MINORE	0,1250




Elenco, per Regione, dei Comuni e del relativo livello dei canoni di locazione degli immobili

GORLAGO	0,1819	LOVERE	0,2764	MONIGA DEL GARDA	0,3774	OSSONA	0,1518
GORLE	0,2583	LOVERO	0,0989	MONNO	0,1260	OSSUCCIO	0,2031
GORNATE-OLONA	0,1087	LOZIO	0,1190	MONTAGNA IN VALTELLINA	0,1040	OSTIANO	0,0870
GORNO	0,1628	LOZZA	0,1140	MONTALTO PAVESE	0,0824	OSTIGLIA	0,1110
GOTTOLENGO	0,1512	LUINO	0,1761	MONTANASO LOMBARDO	0,1458	OTTOBIANO	0,1112
GRAFFIGNANA	0,1399	LUISAGO	0,1769	MONTANO LUCINO	0,1776	OZZERO	0,1358
GRANDATE	0,1858	LUMEZZANE	0,2067	MONTE CREMASCO	0,1024	PADENGHE SUL GARDA	0,3720
GRANDOLA ED UNITI	0,1329	LUNGAVILLA	0,1026	MONTE ISOLA	0,2218	PADERNO DUGNANO	0,2574
GRANTOLA	0,1263	LURAGO MARINONE	0,1399	MONTE MARENZO	0,1755	PADERNO FRANCIACORTA	0,2280
GRASSOBBIO	0,2288	LURAGO D'ERBA	0,1636	MONTABELLO DELLA BATTAGLIA	0,1026	PADERNO PONCHIELLI	0,0706
GRAVEDONA	0,1654	LURANO	0,1424	MONTECALVO VERSIGLIA	0,0782	PADERNO D'ADDA	0,1975
GRAVELLONA LOMELLINA	0,1371	LURATE CACCVIO	0,1660	MONTEGRINO VALTRAVAGLIA	0,1077	PAGAZZANO	0,1667
GREZZAGO	0,1678	LUVINATE	0,1389	MONTELLO	0,1729	PAGNONA	0,1205
GRIANTE	0,2394	LUZZANA	0,1667	MONTEMEZZO	0,1080	PAISCO LOVENO	0,1114
GROMO	0,1628	MACCAGNO	0,1231	MONTESCANO	0,1067	PAITONE	0,2202
GROME	0,1367	MACCASTORNA	0,1167	MONTESGALLA	0,1176	PALADINA	0,2251
GRONTARDO	0,0688	MACHERIO	0,1884	MONTETECCIA	0,2199	PALAZZAGO	0,1853
GROPELLO CAIROLI	0,1184	MACLODIO	0,1503	MONTICELLI BRUSATI	0,2545	PALAZZO PIGNANO	0,1080
GROSIO	0,0993	MADESIMO	0,4594	MONTICELLI PAVESE	0,1211	PALAZZOLO SULL'OGLIO	0,2415
GROSOTTO	0,0947	MADIGNANO	0,1053	MONTICELLO BRIANZA	0,1957	PALESTRO	0,0712
GRUMELLO CREMONESE ED UNITI	0,0716	MADONE	0,1803	MONTICHIARI	0,2303	PALOSCO	0,1721
GRUMELLO DEL MONTE	0,2247	MAGASA	0,0852	MONTIRONE	0,1958	PANCARANA	0,0716
GUANZATE	0,1767	MAGENTA	0,2098	MONTODINE	0,0678	PANDINO	0,1317
GUARDAMIGLIO	0,1456	MAGHERNO	0,0816	MONTORFANO	0,1874	PANTIGLIATE	0,1601
GUIDO VISCONTI	0,1542	MAGNACAVALLO	0,1102	MONTÙ BECCARIA	0,0883	PARABIAGO	0,2146
GUIDIZZOLO	0,1517	MAGNAGO	0,1533	MONVALLE	0,1151	PARATICO	0,2239
GUSSAGO	0,2525	MAGREGLIO	0,1507	MONZA	0,2781	PARLASCO	0,1317
GUSSOLA	0,0703	MAIRAGO	0,1147	MONZAMBANO	0,1573	PARONA	0,1127
IDRO	0,1750	MAIRANO	0,1657	MORAZZONE	0,1202	PARRE	0,1820
IMBERSAGO	0,1935	MALAGNINO	0,0876	MORBEGNO	0,1414	PARZANICA	0,1663
INARZO	0,1194	MALEGO	0,1184	MORENGO	0,1667	PARÈ	0,1616
INCUDINE	0,1265	MALEO	0,1201	MORIMONDO	0,1461	PASPARDO	0,1194
INDUGO OLONA	0,1624	MALGESSO	0,1161	MORNAGO	0,1048	PASSIRANO	0,2295
INTROBIO	0,1878	MALGRATE	0,2349	MORNICO LOSANA	0,0683	PASTURO	0,1547
INTROZZO	0,1643	MALNATE	0,1452	MORNICO AL SERIO	0,1721	PAULLO	0,1822
INVERIGO	0,1529	MALONNO	0,1192	MORTARA	0,1147	PAVIA	0,2403
INVERNO E MONTELEONE	0,1230	MANDELLO DEL LARIO	0,2515	MORTERONE	0,1482	PAVONE DEL MELLA	0,1674
INVERUNO	0,1778	MANERBA DEL GARDA	0,3774	MOSCAZZANO	0,1160	PEDESINA	0,0801
INZAGO	0,1909	MANERBIO	0,2321	MOTTA BALUFFI	0,0724	PEDRENGO	0,2103
IRMA	0,1264	MANTELO	0,0858	MOTTA VISCONTI	0,1517	PEGLIO	0,1105
ISEO	0,2568	MANTOVA	0,1674	MOTTEGGIANA	0,1171	PEGOGNAGA	0,1461
ISOLA DOVARESE	0,0702	MAPELLO	0,1935	MOZZANICA	0,1749	PEIA	0,1719
ISOLA DI FONDRÀ	0,1315	MARCALLO CON CASONE	0,1803	MOZZATE	0,1620	PELLIO INTELVI	0,1549
ISORELLA	0,1653	MARCARIA	0,1216	MOZZO	0,2560	PEREGO	0,2059
ISPRÀ	0,1359	MARCHENO	0,1639	MUGGIÒ	0,2128	PERLEDO	0,1680
ISSO	0,1375	MARCHIROLO	0,1108	MULAZZANO	0,1545	PERO	0,2510
IZANO	0,0692	MARCIGNAGO	0,0798	MURA	0,1027	PERSICO DOSIMO	0,1129
JERAGO CON ORAGO	0,1146	MARGNO	0,1359	MUSCOLINE	0,2012	PERTICA ALTA	0,0921
LACCHIARELLA	0,1791	MARIANA MANTOVANA	0,0951	MUSSO	0,1432	PERTICA BASSA	0,0921
LAGLIO	0,2064	MARIANO COMENSE	0,1767	NAVE	0,2048	PESCAROLO ED UNITI	0,0729
LAINATE	0,1944	MARMENTINO	0,0883	NEMBRO	0,2929	PESCATTE	0,1889
LAINO	0,1228	MARMIROLO	0,1244	NERVIANO	0,2029	PESCHIERA BORROMEO	0,2313
LALLIO	0,2225	MARNATE	0,1335	NESSO	0,1411	PESSANO CON BORNAGO	0,2076
LAMBIRUGO	0,1545	MARONE	0,1804	NIARDO	0,1265	PESSINA CREMONESE	0,0672
LANDRIANO	0,2132	MARTIGNANA DI PO	0,0710	NIBIONNO	0,2010	PEZZAZE	0,1338
LANGOSCO	0,0434	MARTINENGO	0,1898	NICORVO	0,0719	PIADENA	0,0848
LANZADA	0,2114	MARUDO	0,1372	NOSATE	0,1430	PIAN CAMUNO	0,1516
LANZO D'INTELVI	0,1727	MARZANO	0,1402	NOVA MILANESE	0,2322	PIANCOGNO	0,1366
LARDIRAGO	0,1360	MARZIO	0,1080	NOVATE MEZZOLA	0,0942	PIANELLO DEL LARIO	0,1432
LASNIGO	0,1157	MASATE	0,1949	NOVATE MILANESE	0,2464	PIANENGO	0,0738
LAVENA PONTE TRESA	0,1540	MASCIAGO PRIMO	0,1041	NOVEDRATE	0,1656	PIANICO	0,1590
LAVENO-MOMBELLO	0,1498	MASLIANICO	0,2019	NOVIGLIO	0,1354	PIANTEDO	0,0943
LAVENONE	0,1226	MASSALENGO	0,1321	NUVOLENTA	0,2291	PIARIO	0,1621
LAZZATE	0,1578	MAZZANO	0,2233	NUVOLERA	0,2193	PIATEDA	0,0925
LECCO	0,2210	MAZZO DI VALTELLINA	0,0901	ODOLO	0,1731	PIAZZA BREMBANA	0,2032
LEFFE	0,2062	MEDA	0,2102	OFFANENGO	0,1398	PIAZZATORRE	0,2026
LEGGIUNO	0,1098	MEDE	0,1025	OFFLAGA	0,1411	PIAZZOLO	0,1315
LEGNANO	0,2110	MEDIGLIA	0,1642	OGGIONA CON SANTO STEFANO	0,1139	PIERANICA	0,0713
LENNA	0,1621	MEDOLAGO	0,1721	OGGIONO	0,2032	PIETRA DE' GIORGI	0,0824
LENNO	0,2060	MEDOLE	0,1429	OLEVANO DI LOMELLINA	0,1147	PIEVE ALBIGNOLA	0,0717
LENO	0,1699	MELEGNANO	0,2506	OLGIATE COMASCO	0,1672	PIEVE EMANUELE	0,2030
LENTATE SUL SEVESO	0,1788	MELETTI	0,1217	OLGIATE MOLGORA	0,1916	PIEVE FISSIRAGA	0,1387
LESMO	0,2210	MELLO	0,0837	OLGIATE OLONA	0,1643	PIEVE PORTO MORONE	0,0723
LEVATE	0,1721	MELZO	0,2426	OLGINATE	0,1835	PIEVE SAN GIACOMO	0,1116
LEZZENO	0,1485	MENAGGIO	0,1987	OLIVA GESSI	0,0683	PIEVE D'OLMI	0,0713
LIERNA	0,2052	MENAROLA	0,1067	OLIVETO LARIO	0,1510	PIEVE DEL CAIRO	0,0954
LIMBIATE	0,2051	MENCONICO	0,0831	OLMENETA	0,0687	PIEVE DI CORIANO	0,1109
LIMIDO COMASCO	0,1525	MERATE	0,2584	OLMO AL BREMBO	0,1315	PIGRA	0,1228
LIMONE SUL GARDA	0,2698	MERCALLO	0,1174	OLTRE IL COLLE	0,1949	PINAROLO PO	0,1060
LINAROLO	0,1052	MERLINO	0,1268	OLTRESSEDA ALTA	0,1375	PINO SULLA SPONDA DEL LAGO	0,1139
LIPOMO	0,1788	MERONE	0,1485	OLTRONA DI SAN MAMETTE	0,1624	MAGGIORE	
LIRIO	0,0824	MESE	0,0993	OME	0,2502	PIOLTELLO	0,2235
LISCATE	0,1957	MESENZANA	0,1179	ONETA	0,1621	PISGONE	0,1743
LISSONE	0,2316	MESERO	0,1512	ONO SAN PIETRO	0,1253	PIUBEGA	0,0784
LIVIGNO	0,5167	MEZZAGO	0,1836	ONORE	0,1737	PIURO	0,0839
LIVO	0,1080	MEZZANA BIGLI	0,1075	OPERA	0,2446	PIZZALE	0,1917
LIVRAGA	0,1372	MEZZANA RABATTONE	0,0746	ORIGGIO	0,1400	PIZZIGHETTONE	0,1076
LOCATE VARESI	0,1536	MEZZANINO	0,0992	ORINO	0,1164	PLESIO	0,1301
LOCATE DI TRIULZI	0,1989	MEZZEGRA	0,2394	ORIO LITTA	0,1211	POGGIO RUSCO	0,1372
LOCATELLO	0,1437	MEZZOLDI	0,1770	ORIO AL SERIO	0,2388	POGGIRIDENTI	0,0999
LODI	0,2550	MILANO	0,3967	ORNAGO	0,1791	POGLIANO MILANESE	0,1810
LODI VECCHIO	0,1551	MILZANO	0,1387	ORNICA	0,1315	POGNANA LARIO	0,1479
LODRINO	0,1339	MIRADOLE TERME	0,1239	ORSENI	0,1593	POGNANO	0,1721
LOGRATO	0,1686	MISANO DI GERA D'ADDA	0,1667	ORZINUOVI	0,2315	POLAVENO	0,1784
LOMAGNA	0,2161	MISINTO	0,1702	ORZIVECCHI	0,1664	POLPENAZZE DEL GARDA	0,2618
LOMAZZO	0,1669	MISSAGLIA	0,2263	OSIO SOPRA	0,2305	POMPIANO	0,1394
LOMELLO	0,0938	MOGGIO	0,1697	OSIO SOTTO	0,2305	POMPONESCO	0,1144
LONATE CEPPINO	0,1094	MOGLIA	0,1413	OSMATE	0,1266	PONCARALE	0,2188
LONATE POZZOLO	0,1268	MOIO DE' CALVI	0,1315	OSNAGO	0,2134	PONNA	0,1228
LONATO DEL GARDA	0,2334	MOLTENO	0,1819	OSPEDALETTO LODIGIANO	0,1295	PONTE LAMBRO	0,1366
LONGHENA	0,1323	MOLTRASIO	0,1898	OSPITALETTO	0,2223	PONTE NIZZA	0,0781
LONGONE AL SEGRINO	0,1331	MONASTEROLO DEL CASTELLO	0,2052	OSSAGO LODIGIANO	0,1372	PONTE NOSSA	0,1820
LOSINE	0,1190	MONGUZZO	0,1485	OSSIMO	0,1194	PONTE SAN PIETRO	0,2984




Elenco, per Regione, dei Comuni e del relativo livello dei canoni di locazione degli immobili

PONTE DI LEGNO	0,4023	ROVETTA	0,1731	SILVANO PIETRA	0,1110	TREVIOLIO	0,2251
PONTE IN VALTELLINA	0,0985	ROZZANO	0,2187	SIRMIONE	0,4510	TREVISIO BRESCIANO	0,1093
PONTERANICA	0,2664	ROÈ VOLCIANO	0,2302	SIRONE	0,1708	TREZZANO ROSA	0,1798
PONTEVICO	0,1676	RUDIANO	0,1431	SIRTORI	0,1819	TREZZANO SUL NAVIGLIO	0,1952
PONTI SUL MINCIO	0,1707	RUINO	0,0646	SIZIANO	0,2229	TREZZO SULL'ADDA	0,1725
PONTIDA	0,1721	SABBIO CHIESE	0,1858	SOIANO DEL LAGO	0,2698	TREZZONE	0,1025
PONTIROLO NUOVO	0,1841	SABBIONETA	0,1151	SOLARO	0,1872	TRIBIANO	0,1607
PONTOGLIO	0,1689	SALA COMACINA	0,2021	SOLAROLO RAINERIO	0,0678	TRIGOLO	0,0717
PORLEZZA	0,1776	SALE MARASINO	0,2056	SOLBIATE	0,1583	TRIUCCIO	0,1874
PORTALBERA	0,1030	SALERANO SUL LAMBRO	0,1434	SOLBIATE ARNO	0,1139	TRIVOLZIO	0,1109
PORTO CERESIO	0,1189	SALTRIO	0,1102	SOLBIATE OLONA	0,1353	TROMELLO	0,1244
PORTO MANTOVANO	0,1491	SALVIROLA	0,0724	SOLFERINO	0,1595	TRONZANO LAGO MAGGIORE	0,1033
PORTO VALTRAVAGLIA	0,1105	SALO	0,4396	SOLTO COLLINA	0,2012	TROVO	0,1125
POSTALESEO	0,0995	SAMARATE	0,1365	SOLZA	0,1721	TRUCCAZZANO	0,1819
POZZAGLIO ED UNITI	0,1015	SAMOLACO	0,0843	SOMAGLIA	0,1238	TURANO LODIGIANO	0,1185
POZZO D'ADDA	0,1671	SAN BARTOLOMEO VAL CAVARGNA	0,1130	SOMMA LOMBARDO	0,1179	TURATE	0,1644
POZZOLENGO	0,1984	SAN BASSANO	0,0705	SOMMO	0,0770	TURBIGO	0,1397
POZZUOLO MARTESANA	0,1902	SAN BENEDETTO PO	0,1473	SONCINO	0,0962	UBIALE CLANEZZO	0,1315
PRADALUNGA	0,1882	SAN CIPRIANO PO	0,1155	SONDALO	0,1165	UBOLDO	0,1400
PRALBOINO	0,1482	SAN COLOMBANO AL LAMBRO	0,1127	SONDRIO	0,1876	UGGIATE-TREVANO	0,1471
PRATA CAMPORACCIO	0,1043	SAN DAMIANO AL COLLE	0,0925	SONGAVAZZO	0,1820	URAGO D'OGGIO	0,1738
PREDORE	0,2553	SAN DANIELE PO	0,0709	SONICO	0,1135	URGNANO	0,1816
PREGNANA MILANESE	0,1649	SAN DONATO MILANESE	0,2504	SORDIO	0,1543	USMATE VELATE	0,1814
PREMANA	0,1462	SAN FEDELE INTELVI	0,1654	SORESINA	0,1117	VALANO CREMASCO	0,1045
PREMOLO	0,1621	SAN FELICE DEL BENACO	0,3346	SORICO	0,1513	VAILATE	0,1090
PRESEGLIE	0,1457	SAN FERMO DELLA BATTAGLIA	0,1815	SORISOLE	0,2303	VAL MASINO	0,1093
PRESEZZO	0,1935	SAN FIORANO	0,1208	SORMANO	0,1066	VAL REZZO	0,1035
PRESTINE	0,1194	SAN GENESIO ED UNITI	0,1315	SOSPIRO	0,1061	VAL DI NIZZA	0,0957
PREVALLE	0,2060	SAN GERVASIO BRESCIANO	0,1366	SOTTO IL MONTE GIOVANNI XXIII	0,1803	VALBONDIONE	0,1879
PRIMALUNA	0,1436	SAN GIACOMO FILIPPO	0,1449	SOVERE	0,1603	VALBREMBO	0,2169
PROSERPIO	0,1374	SAN GIACOMO DELLE SEGNALE	0,1165	SOVICO	0,1832	VALBRONA	0,1501
PROVAGLIO VAL SABBIA	0,1075	SAN GIORGIO DI LOMELLINA	0,1192	SPESSA	0,0975	VALDIDENTRO	0,2784
PROVAGLIO D'ISEO	0,2351	SAN GIORGIO DI MANTOVA	0,1465	SPINADESCO	0,0800	VALDISOTTO	0,2533
PUEGNAGO SUL GARDA	0,2481	SAN GIORGIO SU LEGNANO	0,1534	SPINEDA	0,0627	VALEGGIO	0,1088
PUMENENGO	0,1599	SAN GIOVANNI BIANCO	0,2171	SPINO D'ADDA	0,1182	VALERA FRATTA	0,1402
PUSIANO	0,1576	SAN GIOVANNI DEL DOSSO	0,1109	SPINONE AL LAGO	0,1667	VALFURVA	0,3016
QUINGENTOLE	0,1109	SAN GIOVANNI IN CROCE	0,0789	SPIRANO	0,1721	VALGANNA	0,1039
QUINTANO	0,0703	SAN GIULIANO MILANESE	0,1898	SPRIANA	0,0951	VALGOGGIO	0,1385
QUINZANO D'OGGIO	0,1810	SAN MARTINO SICCOMARIO	0,1239	STAGNO LOMBARDO	0,0725	VALGREGHENTINO	0,1553
QUISTELLO	0,1035	SAN MARTINO D'ARGINE	0,0965	STAZZONA	0,1094	VALLE LOMELLINA	0,1243
RAMPONIO VERNA	0,1214	SAN MARTINO DEL LAGO	0,0639	STEAZZANO	0,2405	VALLE SALIMBENE	0,1036
RANCIO VALCUVIA	0,1127	SAN MARTINO IN STRADA	0,1477	STRADELLA	0,1421	VALLEVE	0,1655
RANCO	0,1310	SAN NAZZARO VAL CAVARGNA	0,1148	STROZZA	0,1662	VALLIO TERME	0,1626
RANICA	0,2266	SAN PAOLO	0,1433	SUARDI	0,1041	VALMADRERA	0,2036
RANZANICO	0,1867	SAN PAOLO D'ARGON	0,1995	SUEGLIO	0,1260	VALMOREA	0,1446
RASURA	0,0846	SAN PELLEGRINO TERME	0,2331	SUELLO	0,1564	VALNEGRA	0,1367
REA	0,0800	SAN ROCCO AL PORTO	0,1296	SUISIO	0,1721	VALSECCA	0,1373
REDAVALLE	0,1440	SAN SIRO	0,1395	SULBIATE	0,1854	VALSOLDA	0,2153
REDONDESCO	0,0769	SAN VITTORE OLONA	0,1984	SULZANO	0,1837	VALTORTA	0,1574
REMEDELLO	0,1667	SAN ZENO NAVIGLIO	0,2263	SUMIRAGO	0,1307	VALVERDE	0,0705
RENATE	0,1843	SAN ZENONE AL LAMBRO	0,1680	SUSTINENTE	0,1418	VALVESTINO	0,1029
RESCALDINA	0,1701	SAN ZENONE AL PO	0,0975	SUZZARA	0,1248	VANZAGHELLO	0,1501
RETORBIDO	0,1309	SANGIANO	0,1011	TACENO	0,1379	VANZAGO	0,1787
REVERE	0,1075	SANNAZZARO DE' BURGONDI	0,1010	TAINO	0,1468	VAPRIO D'ADDA	0,1774
REZZAGO	0,1066	SANT'ALESSIO CON VIALONE	0,1360	TALAMONA	0,1010	VARANO BORGHI	0,1219
REZZATO	0,2204	SANT'ANGELO LODIGIANO	0,1863	TALEGGIO	0,1574	VAREDO	0,1877
RHO	0,2450	SANT'ANGELO LOMELLINA	0,1075	TARTANO	0,1384	VARENNA	0,2001
RICENGO	0,0705	SANT'OMOBONO TERME	0,1915	TAVAZZANO CON VILLAVESCO	0,1459	VARESE	0,2262
RIPALTA ARPINA	0,0773	SANTA BRIGIDA	0,1315	TAVERNERIO	0,1728	VARZI	0,1099
RIPALTA CREMASCA	0,0776	SANTA CRISTINA E BISSONE	0,1107	TAVERNOLA BERGAMASCA	0,2400	VEDANO OLONA	0,1197
RIPALTA GUERINA	0,0766	SANTA GIULETTA	0,0683	TAVERNOLE SUL MELLA	0,1159	VEDANO AL LAMBRO	0,2785
RIVA DI SOLTÒ	0,2279	SANTA MARGHERITA DI STAFFORA	0,0995	TEGLIO	0,1136	VEDDASCA	0,1032
RIVANAZZANO	0,1259	SANTA MARIA HOÈ	0,1663	TELGATE	0,1803	VEDESETA	0,1574
RIVAROLO MANTOVANO	0,1094	SANTA MARIA DELLA VERSA	0,0883	TEMÙ	0,2833	VEDEGGIO CON COLZANO	0,1741
RIVAROLO DEL RE ED UNITI	0,0719	SANTO STEFANO LODIGIANO	0,1176	TERNATE	0,1197	VELESO	0,1056
RIVOLTA D'ADDA	0,1350	SANTO STEFANO TICINO	0,1604	TERNO D'ISOLA	0,1803	VELEZZO LOMELLINA	0,0938
ROBBIATE	0,2343	SAREZZO	0,1853	TERRANOVA DEI PASSERINI	0,1178	VELLEZZO BELLINI	0,0746
ROBBIO	0,0676	SARNICO	0,3603	TICENGO	0,0711	VENDROGNO	0,1409
ROBECCHETTO CON INDUNO	0,1378	SARONNO	0,2274	TIGNALE	0,2124	VENEGONO INFERIORE	0,1170
ROBECCO PAVESE	0,1185	SARTIRANA LOMELLINA	0,1002	TIRANO	0,1489	VENEGONO SUPERIORE	0,1205
ROBECCO D'OGGIO	0,1006	SAVIORE DELL'ADAMELLO	0,1168	TORBOLLE CASAGLIA	0,1781	VENIANO	0,1574
ROBECCO SUL NAVIGLIO	0,1497	SCALDASOLE	0,1106	TORLINO VIMERCATI	0,0730	VERANO BRIANZA	0,1823
ROCCA SUSELLA	0,1297	SCANDOLARA RAVARA	0,0732	TORNATA	0,0685	VERCANA	0,1087
ROCCA DE' GIORGI	0,0597	SCANDOLARA RIPA D'OGGIO	0,0729	TORNO	0,1953	VERCEIA	0,1086
ROCCAFRANCA	0,1556	SCANZOROSCIATE	0,2308	TORRAZZA COSTE	0,1259	VERCURAGO	0,1941
RODANO	0,1803	SCHIGNANO	0,1519	TORRE BERETTIE E CASTELLARO	0,0946	VERDELLINO	0,1980
RODENGO SAIANO	0,2575	SCHILPARIO	0,2060	TORRE BOLDONE	0,2560	VERDELLO	0,1980
RODERO	0,1278	SCHIVENOGLIA	0,1137	TORRE PALLAVICINA	0,1599	VERDERIO INFERIORE	0,1801
RODIGO	0,1419	SECUGNAGO	0,1236	TORRE D'ARESE	0,1402	VERDERIO SUPERIORE	0,1806
ROGENO	0,1807	SEDRANO	0,1656	TORRE D'ISOLA	0,1151	VERGIATE	0,1313
ROGNANO	0,0999	SEDRINA	0,1806	TORRE DE' BUSI	0,1781	VERMEZZO	0,1512
ROGNO	0,1679	SEGRATE	0,2676	TORRE DE' NEGRI	0,1164	VERNATE	0,1330
ROGOLO	0,0866	SELLERO	0,1140	TORRE DE' PICENARDI	0,0782	VEROLANUOVA	0,1536
ROMAGNESE	0,0591	SELVINO	0,2252	TORRE DE' ROVERI	0,1760	VEROLAVECCHIA	0,1474
ROMANENGO	0,0720	SEMANA	0,0938	TORRE DI SANTA MARIA	0,1162	VERRETTO	0,1051
ROMANO DI LOMBARDIA	0,2915	SENAGO	0,2060	TORREVECCHIA PIA	0,1065	VERRUA PO	0,0800
RONAGO	0,1286	SENIGA	0,1284	TORRICELLA VERZATE	0,0683	VERTEMATE CON MINOPRIO	0,1750
RONCADELLE	0,2650	SENNA COMASCO	0,1530	TORRICELLA DEL PIZZO	0,0627	VERTOVA	0,2062
RONCARO	0,1042	SENNA LODIGIANA	0,1186	TOSCOLANO-MADERNO	0,2914	VERVIO	0,0942
RONCELLO	0,1684	SEREGNO	0,2397	TOVO DI SANT'AGATA	0,0955	VESCOVATO	0,0944
RONCO BRIANTINO	0,1828	SERGNANO	0,0749	TRADATE	0,1670	VESTONE	0,1731
RONCOBELLO	0,1621	SERIATE	0,3100	TRAONA	0,0911	VESTRENO	0,1326
RONCOFERRARO	0,0957	SERINA	0,1861	TRAVACÒ SICCOMARIO	0,1362	VEZZA D'OGGIO	0,2041
RONCOLA	0,1601	SERLE	0,1598	TRAVAGLIATO	0,1927	VIADANA	0,1320
ROSASCO	0,0434	SERMIDE	0,1104	TRAVEDONA-MONATE	0,1263	VIADANICA	0,1610
ROSATE	0,1696	SERNIO	0,0942	TREMENICO	0,1261	VIGGOLFO	0,1910
ROTA D'IMAGNA	0,1601	SERRAVALLE A PO	0,1428	TREMEZZO	0,2334	VIGANO SAN MARTINO	0,1667
ROVAGNATE	0,2118	SESTO CALENDE	0,1329	TREMOSINE	0,2144	VIGANÒ	0,1778
ROVATO	0,2436	SESTO SAN GIOVANNI	0,2910	TRENZANO	0,1404	VIGEVANO	0,1938
ROVELLASCA	0,1708	SESTO ED UNITI	0,0741	TRESCORE BALNEARIO	0,2266	VIGGIÙ	0,1099
ROVELLO PORRO	0,1589	SETTALA	0,1782	TRESCORE CREMASCO	0,0734	VIGNATE	0,1996
ROVERBELLA	0,1400	SETTIMO MILANESE	0,2172	TRESVIGLIO	0,1010	VIGOLO	0,1590
ROVESCALA	0,0925	SEVESO	0,2067		0,3014	VILLA BISCOSSI	0,1038



Elenco, per Regione, dei Comuni e del relativo livello dei canoni di locazione degli immobili

VILLA CARCINA	0,1880	COLBORDOLO	0,1264	MUCCIA	0,1443	CAMPOMARINO	0,1288
VILLA CORTESE	0,1392	COLLI DEL TRONTO	0,1333	NUMANA	0,3406	CANTALUPO NEL SANNIO	0,1064
VILLA GUARDIA	0,1705	COLMURANO	0,0878	OFFAGNA	0,1959	CAPRACOTTA	0,0777
VILLA POMA	0,1075	COMUNANZA	0,1290	OFFIDA	0,1198	CAROVILLI	0,1396
VILLA D'ADDA	0,1721	CORINALDO	0,1475	ORCIANO DI PESARO	0,1050	CARPINONE	0,1396
VILLA D'ALMÉ	0,2586	CORRIDONIA	0,1845	ORTEZZANO	0,1159	CASACALENDA	0,0902
VILLA D'OGNA	0,1621	COSSIGNANO	0,1145	OSIMO	0,2958	CASALCIPRANO	0,0697
VILLA DI CHIAVENNA	0,0797	CUPRA MARITTIMA	0,2274	OSTRA	0,1454	CASTEL SAN VINCENZO	0,1316
VILLA DI SERIO	0,2493	CUPRAMONTANA	0,1799	OSTRA VETERE	0,1402	CASTEL DEL GIUDICE	0,0758
VILLA DI TIRANO	0,0912	ESANATOGLIA	0,0797	PALMIANO	0,0958	CASTELBOTTACCIO	0,0656
VILLACHIARA	0,1298	FABRIANO	0,1936	PEDASO	0,1827	CASTELLINO DEL BIFERNO	0,0639
VILLANOVA D'ARDENGGHI	0,1281	FALCONARA MARITTIMA	0,1998	PEGLIO	0,0736	CASTELMAURO	0,0697
VILLANOVA DEL SILLARO	0,1393	FALERONE	0,1221	PENNA SAN GIOVANNI	0,1042	CASTELPETROSO	0,0697
VILLANTERIO	0,0864	FANO	0,1906	PERGOLA	0,1258	CASTELPUZZUTO	0,0653
VILLANUOVA SUL CLISI	0,1813	FERMIGNANO	0,1334	PESARO	0,2275	CASTELVERRINO	0,0847
VILLASANTA	0,1975	FERMO	0,2066	PETRIANO	0,1147	CASTROPIGNANO	0,0735
VILLIMPENTA	0,1262	FIASTRA	0,1003	PETRIOLO	0,1019	CERCEMAGGIORE	0,0836
VILLONGO	0,2100	FIOTRANO	0,2239	PETRITOLI	0,1131	CERCEPICCOLA	0,0697
VILMINORE DI SCALVE	0,2063	FIORDIMONTE	0,0803	PIACGE	0,1082	CERRO AL VOLTURNO	0,0486
VIMERCATE	0,2467	FIUMINATA	0,0684	PIANDIMELETO	0,0981	CHIAUCI	0,0656
VIMODRONE	0,2126	FOLIGNANO	0,1368	PIETRARUBBIA	0,0736	CIVITACAMPOMARANO	0,0656
VIONE	0,1273	FORCE	0,1077	PIEVE TORINA	0,0932	CIVITANOVA DEL SANNIO	0,0656
VIRGILIO	0,1503	FOSSOMBRONE	0,1303	PIEVEBOVIGLIANA	0,1180	COLLE D'ANCHISE	0,0697
VISANO	0,1434	FRANCAVILLA D'ETE	0,1146	PIOBBICO	0,0944	COLLETORTO	0,0735
VISTARINO	0,0816	FRATTE ROSA	0,1050	PIORACO	0,0696	COLLI A VOLTURNO	0,1573
VITTUONE	0,1636	FRONTINO	0,0736	POGGIO SAN MARCELLO	0,1550	CONCA CASALE	0,0791
VIZZOLA TICINO	0,1307	FRONTONE	0,0847	POGGIO SAN VICINO	0,1109	DURONIA	0,0656
VIZZOLO PREDABISSI	0,1614	GABICCE MARE	0,2318	POLLENZA	0,1294	FERRAZZANO	0,1884
VOBARNO	0,1553	GAGLIOLE	0,0862	POLVERIGI	0,1868	FILIGNANO	0,0890
VOGHERA	0,1979	GENGA	0,1421	PONZANO DI FERMO	0,1423	FORLÌ DEL SANNIO	0,0486
VOLONGO	0,0694	GRADARA	0,1364	PORTO RECANATI	0,3728	FORNELLI	0,1287
VOLPARA	0,0597	GROTTAMMARE	0,2671	PORTO SAN GIORGIO	0,3502	FOSSALTO	0,0735
VOLTA MANTOVANA	0,1419	GROTTAZZOLINA	0,1275	PORTO SANTELPIDIO	0,2650	FROSOLONE	0,0697
VOLTIDO	0,0625	GUALDO	0,0865	POTENZA PICENA	0,1965	GAMBATESA	0,0673
ZANDOBBIO	0,1858	ISOLA DEL PIANO	0,1050	RAPAGNANO	0,1369	GILDONE	0,0681
ZANICA	0,1898	JESI	0,2758	RECANATI	0,2423	GUARDIALFIERA	0,0842
ZAVATTARELLO	0,0691	LAPEDONA	0,1211	RIPATRANSONE	0,1357	GUARDIAFIERA	0,0697
ZECCONE	0,1211	LORETO	0,3309	RIPE	0,1586	GUGLIONESI	0,1060
ZELBIO	0,1065	LORO PICENO	0,0902	RIPE SAN GINESIO	0,0861	ISERNIA	0,1437
ZELO BUON PERSICO	0,1753	LUNANO	0,0981	ROCCAFUVIONE	0,1116	JELSI	0,0728
ZELO SURRIGIONE	0,1171	MACERATA	0,1671	ROSORA	0,1673	LARINO	0,0990
ZEME	0,1147	MACERATA FELTRIA	0,1077	ROTELLA	0,1084	LIMOSANO	0,0673
ZENEVREDO	0,1167	MAGLIANO DI TENNA	0,1145	SALTARA	0,1281	LONGANO	0,0357
ZERBO	0,1035	MAIOLATI SPONTINI	0,1848	SAN BENEDETTO DEL TRONTO	0,3380	LUCITO	0,0656
ZERBOLÒ	0,1155	MALTIGNANO	0,1159	SAN COSTANZO	0,1237	LUPARA	0,0656
ZIBIDO SAN GIACOMO	0,1753	MASSA FERMANA	0,1149	SAN GINESIO	0,1082	MACCHIA VALFORTORE	0,0673
ZINASCO	0,0699	MASSIGNANO	0,1355	SAN GIORGIO DI PESARO	0,1109	MACCHIA D'ISERNIA	0,1360
ZOGNO	0,2886	MATELICA	0,1355	SAN LORENZO IN CAMPO	0,1147	MACCHIAGODENA	0,0697
ZONE	0,1525	MERCATELLO SUL METAURO	0,0736	SAN MARCELLO	0,1905	MAFALDA	0,0656
REGIONE							
MARCHE							
ACQUACANINA	0,1039	MERCATINO CONCA	0,0981	SAN PAOLO DI JESI	0,1413	MATRICE	0,0656
ACQUALAGNA	0,0999	MERGO	0,1905	SAN SEVERINO MARCHE	0,1918	MIRABELLO SANNITICO	0,1253
ACQUASANTA TERME	0,1107	MOGLIANO	0,1285	SANT'ANGELO IN LIZZOLA	0,1181	MIRANDA	0,1306
ACQUAVIVA PICENA	0,1567	MOMBAROCCHIO	0,1147	SANT'ANGELO IN PONTANO	0,0821	MOLISE	0,0656
AGUGLIANO	0,2179	MONDAVIO	0,1177	SANT'ANGELO IN VADO	0,1041	MONACILIONI	0,0673
ALTIDONA	0,1612	MONDOLFO	0,1412	SANT'ELPIDIO A MARE	0,1780	MONTAGANO	0,0902
AMANDOLA	0,1296	MONSAMPETRO MORICO	0,0973	SANT'IPPOLITO	0,1050	MONTAQUILA	0,0812
ANCONA	0,3983	MONSAMPOLLO DEL TRONTO	0,1300	SANTA MARIA NUOVA	0,1648	MONTECIFONE	0,0656
APECCHIO	0,0944	MONSANO	0,2061	SANTA VITTORIA IN MATENANO	0,1034	MONTEFALCONE NEL SANNIO	0,0656
APIRO	0,0738	MONTALTO DELLE MARCHE	0,0973	SARNANO	0,1261	MONTELONGO	0,0656
APPIGNANO	0,1248	MONTAPPONE	0,1132	SASSOCORVARO	0,1077	MONTETITO	0,0656
APPIGNANO DEL TRONTO	0,1227	MONTE CAVALLLO	0,0865	SASSOFELTRIO	0,0981	MONTENERO VAL COCCHIARA	0,0486
ARCEVIA	0,1515	MONTE CERIGNONE	0,0736	SASSOFERRATO	0,1601	MONTENERO DI BISACCIA	0,1273
ARQUATA DEL TRONTO	0,0992	MONTE GIBERTO	0,1155	SEFRO	0,0647	MONTORODUNI	0,0812
ASCOLI PICENO	0,2086	MONTE GRIMANO TERME	0,0981	SENGALLIA	0,3522	MONTORIO NEI FRENTANI	0,0656
AUDITORE	0,1057	MONTE PORZIO	0,1178	SERRA SAN QUIRICO	0,1542	MORRONE DEL SANNIO	0,0656
BARBARA	0,1367	MONTE RINALDO	0,1041	SERRA SANT'ABBONDIO	0,0843	ORATINO	0,1108
BARCHI	0,1052	MONTE ROBERTO	0,2069	SERRA DE' CONTI	0,1437	PALATA	0,0697
BELFORTE ALL'ISAURO	0,0736	MONTE SAN GIUSTO	0,1210	SERRAPETRONA	0,0992	PESCHE	0,1396
BELFORTE DEL CHIENTI	0,1004	MONTE SAN MARTINO	0,1037	SERRAVALLE DI CHIENTI	0,1185	PESCOLANCIANO	0,0656
BELMONTE PICENO	0,1181	MONTE SAN PIETRANGELI	0,1151	SERRUNGARINA	0,1147	PESCOPENNATARO	0,0765
BELVEDERE OSTRENSE	0,1541	MONTE SAN VITO	0,1928	SERVIGLIANO	0,1294	PETACCIO	0,1301
BOLOGNOLA	0,1012	MONTE URANO	0,1360	SIROLO	0,3487	PETRELLA TIFERNINA	0,0842
BORGO PACE	0,0805	MONTE VIDON COMBATTE	0,1159	SMERILLO	0,1084	PETTORANELLO DEL MOLISE	0,1426
CAGLI	0,1291	MONTE VIDON CORRADO	0,1151	SPINETOLI	0,1423	PIETRABONDANTE	0,1057
CALDAROLA	0,1198	MONTECALVO IN FOGLIA	0,0939	STAFFOLO	0,1774	PIETRACATELLA	0,0673
CAMERANO	0,2278	MONTECAROTTO	0,1898	TAVOLETO	0,1069	PIETRACUPA	0,0656
CAMERATA PICENA	0,1827	MONTECASSIANO	0,1188	TAVULLIA	0,1222	PIZZONE	0,1316
CAMERINO	0,2065	MONTECICCARDO	0,1050	TOLENTINO	0,1720	POGGIO SANNITA	0,0656
CAMPOFELONE	0,1568	MONTECOPIOLO	0,0990	TORRE SAN PATRIZIO	0,1149	PORTOCANNONE	0,0682
CAMPOROTONDO DI FIATRONE	0,0832	MONTECOSARO	0,1379	TREIA	0,1158	POZZILLI	0,0812
CANTIANO	0,0971	MONTEDINOVE	0,1081	URBANIA	0,1102	PROVVIDENTI	0,0656
CARASSAI	0,1219	MONTEFALCONE APPENNINO	0,1078	URBINO	0,1576	RICCIA	0,0926
CARPEGNA	0,0941	MONTEFANO	0,1133	URBISAGLIA	0,1333	RIONERO SANNITICO	0,0486
CARTOCETO	0,1257	MONTEFELCINO	0,1050	USSITA	0,1017	RIPABOTTONI	0,0656
CASTEL COLONNA	0,1579	MONTEFIORE DELL'ASO	0,1193	VENAROTTA	0,1236	RIPALMOSANI	0,1456
CASTEL DI LAMA	0,1320	MONTFORTINO	0,1025	VISSO	0,0956	ROCCAMANDOLFI	0,0578
CASTELBELLINO	0,1727	MONTEGALLO	0,0990	REGIONE			
CASTELFIDARDO	0,2837	MONTEGIORGIO	0,1293	MOLISE			
CASTELLEONE DI SUASA	0,1341	MONTEGRANARO	0,1444	ACQUAVIVA COLLECROCE	0,0656	ROCCASICURA	0,0988
CASTELPLANIO	0,1741	MONTELABBATE	0,1416	ACQUAVIVA D'ISERNIA	0,1316	ROCCAVIVARA	0,0735
CASTELRAIMONDO	0,1155	MONTELEONE DI FERMO	0,1081	AGNONE	0,1109	ROCHETTA A VOLTURNO	0,1316
CASTELSAINTANGELO SUL NERA	0,0988	MONTELEONE DI S. ANTONIO	0,1000	BAGNOLI DEL TRIGNO	0,0656	ROTELLA	0,0697
CASTIGNANO	0,1070	MONTELUPONE	0,1102	BARANELLO	0,1019	SALCITO	0,0656
CASTORANO	0,1251	MONTEMAGGIORE AL METAURO	0,1147	BELMONTE DEL SANNIO	0,0847	SAN BIASI	0,0656
CERRETO DESI	0,1471	MONTEMARCIANO	0,2717	BOJANO	0,1080	SAN FELICE DEL MOLISE	0,0656
CESSAPALOMBO	0,0998	MONTEMONACO	0,1060	BONEFRO	0,0656	SAN GIOACOMO DEGLI SCHIAVONI	0,0956
CHIARAVALLE	0,2089	MONTEPRANDONE	0,1604	BUSSO	0,0902	SAN GIANNI IN GALDO	0,0702
CINGOLI	0,1110	MONTERADO	0,1576	CAMPOBASSO	0,2117	SAN GIULIANO DEL SANNIO	0,0697
CIVITANOVA MARCHE	0,2854	MONTERUBBIANO	0,1278	CAMPOCHIARO	0,0682	SAN GIULIANO DI PUGLIA	0,0613
		MONTOTTONE	0,1159	CAMPOLIETRA	0,1070	SAN MARTINO IN PENLIS	0,0999
		MORESCO	0,1017	CAMPOLIETRA	0,1070	SAN MASSIMO	0,1064
		MORRO D'ALBA	0,1818	CAMPOLIETRA	0,0673	SAN PIETRO AVELLANA	0,0758
		MORROVALLE	0,1131	CAMPOLIETRA	0,0673	SAN POLO MATESE	0,0697
				CAMPOLIETRA	0,0673	SANT'AGAPITO	0,0587
						SANT'ANGELO LIMOSANO	0,0656




Elenco, per Regione, dei Comuni e del relativo livello dei canoni di locazione degli immobili

SANT'ANGELO DEL PESCO	0,0758	BAVENO	0,1587	CAMO	0,1260	CASTIGLIONE FALLETTO	0,1539
SANTELENA SANNITA	0,0656	BEE	0,0795	CAMPERTOGNO	0,2690	CASTIGLIONE TINELLA	0,1260
SANT'ELIA A PIANISI	0,0673	BEINASCO	0,2639	CAMPPIGLIA CERVO	0,0269	CASTIGLIONE TORINESE	0,2405
SANTA CROCE DI MAGLIANO	0,0735	BEINETTE	0,1607	CAMPPIGLIONE-FENILE	0,1731	CASTINO	0,1238
SANTA MARIA DEL MOLISE	0,1064	BELFORTE MONFERRATO	0,1352	CANALE	0,1586	CAVAGLIETTO	0,0738
SCAPOLI	0,1316	BELGIRATE	0,1081	CANDELO	0,0757	CAVAGLIO D'AGOGNA	0,0643
SEPINO	0,0783	BELLINO	0,1200	CANDIA CANAVESE	0,1478	CAVAGLIO SPOCCIA	0,0418
SESSANO DEL MOLISE	0,0656	BELLINZAGO NOVARESE	0,0990	CANDIOLO	0,2717	CAVAGLIA	0,0655
SESTO CAMPANO	0,0907	BELVEDERE LANGHE	0,1644	CANELLI	0,0971	CAVAGNOLO	0,1987
SPINETE	0,0697	BELVEGLIO	0,0464	CANISCHIO	0,1427	CAVALLERLEONE	0,1302
TAVENNA	0,0656	BENE VAGIENNA	0,1672	CANNERO RIVIERA	0,1191	CAVALLERMAGGIORE	0,1671
TERMOLI	0,1990	BENEVELLO	0,1565	CANNOBIO	0,1458	CAVALLIRIO	0,1024
TORELLA DEL SANNIO	0,0656	BENNA	0,0681	CANOSIO	0,1553	CAVATORE	0,1010
TORO	0,0728	BERGAMASCO	0,1007	CANTALUPA	0,2229	CAVOUR	0,2018
TRIVENTO	0,0896	BERGOLO	0,1189	CANTALUPO LIGURE	0,0908	CELLA MONTE	0,0785
TUFARA	0,0673	BERNEZZO	0,1683	CANTARANA	0,0420	CELLARENGO	0,0894
TURURI	0,0697	BERZANO DI SAN PIETRO	0,0819	CANTOIRA	0,1227	CELLE ENOMONDO	0,0384
VASTOGIRARDI	0,1102	BERZANO DI TORTONA	0,1086	CAPRAUNA	0,1531	CELLE DI MACRA	0,1553
VENAFRO	0,1044	BEURA-CARDEZZA	0,0568	CAPRIEZZO	0,0520	CELLIO	0,1081
VINCHIATURO	0,1242	BIANDRATE	0,0884	CAPRIATA D'ORBA	0,1386	CENTALLO	0,1634
REGIONE		BIANZE	0,0454	CAPRIE	0,1565	CEPPO MORELLI	0,0535
PIEMONTE		BIBIANA	0,1433	CAPRIGLIO	0,0504	CERANO	0,0838
ACCEGLIO	0,1116	BIELLA	0,1449	CAPRILE	0,0332	CERCENASCO	0,2011
ACQUI TERME	0,1691	BIOGLIO	0,0507	CARAGLIO	0,1831	CERES	0,1316
AGLIANO TERME	0,0739	BISTAGNO	0,1401	CARAMAGNA PIEMONTE	0,1656	CERSETO	0,0945
AGLIÈ	0,1459	BOBBIO PELLICE	0,1076	CARAVINO	0,0970	CERESOLE ALBA	0,1496
AGRATE CONTURBIA	0,0902	BOCA	0,0666	CARBONARA SCRIVIA	0,1263	CERESOLE REALE	0,1518
AILOCHE	0,0332	BOCCIOLETO	0,1001	CARCOFORO	0,1080	CERRETO CASTELLO	0,0700
AIRASCA	0,2501	BOGNANCO	0,0599	CARDÈ	0,1313	CERRETO GRUPE	0,1065
AISONE	0,1342	BOGOGNO	0,1013	CAREMA	0,1098	CERRETO D'ASTI	0,0361
ALA DI STURA	0,1050	BOLLENGO	0,1382	CARENTINO	0,1007	CERRETO LANGHE	0,1440
ALAGNA VALSESIA	0,4205	BOLZANO NOVARESE	0,0980	CARESANA	0,0434	CERRINA MONFERRATO	0,1224
ALBA	0,2193	BONVICINO	0,1214	CARESANABLOT	0,0886	CERRIONE	0,0651
ALBANO VERCELLESE	0,0417	BORGARO TORINESE	0,3156	CAREZZANO	0,0938	CERRO TANARO	0,0545
ALBARETTO DELLA TORRE	0,1299	BORGHETTO DI BORBERA	0,1302	CARIGNANO	0,2323	CERVASCA	0,1796
ALBERA LIGURE	0,0703	BORGIALLO	0,1050	CARISIO	0,0841	CERVATTO	0,1380
ALBIANO D'IVREA	0,1225	BORGO SAN DALMAZZO	0,1770	CARMAGNOLA	0,2583	CERVIERE	0,1707
ALBIGNANO	0,0802	BORGO SAN MARTINO	0,1133	CARPENETO	0,1255	CESANA TORINESE	0,5021
ALESSANDRIA	0,1326	BORGO TICINO	0,0940	CARPIGNANO SESIA	0,0801	CESARA	0,0633
ALFIANO NATTA	0,0882	BORGO VERCELLI	0,0732	CARREGA LIGURE	0,0630	CESSOLE	0,0445
ALICE BEL COLLE	0,1074	BORGO D'ALE	0,0778	CARROSSIO	0,0992	CEVA	0,1291
ALICE CASTELLO	0,0837	BORGOFRANCO D'IVREA	0,1109	CARRÙ	0,1642	CHERASCO	0,1652
ALICE SUPERIORE	0,1094	BORGOLA VEZZARO	0,0719	CARTIGNANO	0,1536	CHIALAMBERTO	0,1229
ALLUVIONI CAMBIÒ	0,1147	BORGOMALE	0,1530	CARTOSIO	0,1120	CHIANOCOCO	0,1564
ALMESE	0,2161	BORGOMANERO	0,1454	CASAL CERMEILLI	0,1196	CHIAVERANO	0,1224
ALPETTE	0,1012	BORGOMASINO	0,1097	CASALBELTRAME	0,0657	CHIERI	0,3317
ALPIGNANO	0,3515	BORGONE SUSA	0,1406	CASALBORGONE	0,1857	CHIESANUOVA	0,1009
ALTA VILLA MONFERRATO	0,0696	BORGORATTO ALESSANDRINO	0,1002	CASALE CORTE CERRO	0,0757	CHIAMONTE	0,1281
ALTO	0,1289	BORGOSIESA	0,1586	CASALE MONFERRATO	0,1541	CHIUSA DI PESIO	0,1501
ALZANO SCRIVIA	0,0973	BORRIANA	0,0540	CASALEGGIO BOIRO	0,1190	CHIUSA DI SAN MICHELE	0,1530
AMENO	0,1017	BOSCO MARENGO	0,1264	CASALEGGIO NOVARA	0,0676	CHIUSANO D'ASTI	0,0455
ANDEZENO	0,2307	BOSCONERO	0,1586	CASALGRASSO	0,1501	CHIVASSO	0,2390
ANDORNO MICCA	0,0511	BOSIA	0,1565	CASALINO	0,0652	CICONIO	0,1661
ANDRATE	0,1153	BOSIO	0,1198	CASALNOCETO	0,1358	CIGLIANO	0,0826
ANGROGNA	0,1306	BOSSOLASCO	0,1245	CASALVOLONE	0,0680	CIGLIÈ	0,1481
ANTIGNANO	0,0457	BOVES	0,1667	CASANOVA ELVO	0,0465	CINAGLIO	0,0437
ANTRONA SCHIERANCO	0,0692	BOZZOLE	0,1062	CASAPINTA	0,0439	CINTANO	0,1179
ANZOLA DOSSOLA	0,0633	BRA	0,1627	CASASCO	0,0929	CINZANO	0,1891
ARAMENGO	0,0822	BRANDIZZO	0,2566	CASCINETTE D'IVREA	0,1225	CIRIÈ	0,3156
ARBORIO	0,0441	BRELA	0,1069	CASELETTE	0,2054	CISSONE	0,1440
ARGENTERA	0,1420	BRIAGLIA	0,1481	CASELLE TORINESE	0,3095	CISTERNA D'ASTI	0,0674
ARGUELLO	0,1272	BRICHERASIO	0,1481	CASORZO	0,0601	CIVIASCO	0,1054
ARIGNANO	0,2140	BRIGA ALTA	0,1051	CASSANO SPINOLA	0,1275	CLAVESANA	0,1481
ARIZZANO	0,1124	BRIGA NOVARESE	0,1217	CASSINASCO	0,0483	CLAVIERE	0,5440
ARMENO	0,1173	BRIGNANO-FRASCATA	0,0982	CASSINE	0,1099	COASSOLO TORINESE	0,1217
AROLA	0,0508	BRIONA	0,0673	CASSINELLE	0,1146	COAZZE	0,1730
ARONA	0,1633	BRONDELLO	0,1509	CASTAGNETO PO	0,2042	COAZZOLO	0,0752
ARQUATA SCRIVIA	0,1117	BROSSASCO	0,1608	CASTAGNETO	0,1377	COCCONATO	0,0660
ASIGLIANO VERCELLESE	0,0532	BROSSO	0,1074	CASTAGNOLE MONFERRATO	0,0497	COGGIOLA	0,0624
ASTI	0,1481	BROVELLO-CARPUGNINO	0,0844	CASTAGNOLE PIEMONTE	0,1795	COLLAZZA	0,1156
AURANO	0,0417	BROZOLO	0,1885	CASTAGNOLE DELLE LANZE	0,0720	COLLEGNO	0,3410
AVIGLIANA	0,2640	BRUINO	0,2803	CASTAGNOLE	0,0432	COLLERETTO CASTELNUOVO	0,1099
AVOLASCA	0,0834	BRUNO	0,0578	CASTEL BOGLIONE	0,0432	COLLERETTO GIACOSA	0,1052
AZEGLIO	0,1446	BRUSASCO	0,1807	CASTEL ROCCHERO	0,0710	COLLOBIANO	0,0485
AZZANO D'ASTI	0,0601	BRUSNENGO	0,0794	CASTELDEFINO	0,1320	COMIGNAGO	0,0641
BACENO	0,0733	BRUZOLO	0,1333	CASTELL'ALFERO	0,0535	CONDOVE	0,1615
BAGNASCO	0,1163	BUBBIO	0,0628	CASTELLAMONTE	0,1738	CONIOLO	0,0963
BAGNOLO PIEMONTE	0,1439	BURIASCO	0,1846	CASTELLANIA	0,0779	CONZANO	0,0939
BAIRO	0,1537	BUROLO	0,1332	CASTELLAR	0,1536	CORIO	0,1269
BALANGERO	0,1612	BURONZO	0,0841	CASTELLAR GUIDOBONO	0,1191	CORNELIANO D'ALBA	0,1565
BALDICHIERI D'ASTI	0,0529	BUSANO	0,1629	CASTELLAZZO BORMIDA	0,1208	CORSIONE	0,0334
BALDISSERO CANAVESE	0,1413	BUSCA	0,1751	CASTELLAZZO NOVARESE	0,0511	CORTANZONE	0,0354
BALDISSERO TORINESE	0,2777	BUSSOLENO	0,1490	CASTELLERO	0,0323	CORTANZE	0,0411
BALDISSERO D'ALBA	0,1544	BUTTIGLIERA ALTA	0,2840	CASTELLETO CERVO	0,0499	CORTAZZONE	0,0396
BALME	0,1248	BUTTIGLIERA D'ASTI	0,0853	CASTELLETO MERLI	0,0960	CORTEMILIA	0,1320
BALMUCCIA	0,1027	CABELLA LIGURE	0,1025	CASTELLETO MOLINA	0,0502	CORTIGLIONE	0,0536
BALOCCO	0,0684	CAPASSE	0,1692	CASTELLETO MONFERRATO	0,1093	COSSANO BELBO	0,1364
BALZOLA	0,1063	CALAMANDRANA	0,0543	CASTELLETO STURA	0,1559	COSSANO CANAVESE	0,0997
BANCHETTE	0,1357	CALASCA-CASTIGLIONE	0,0433	CASTELLETO UZZONE	0,1181	COSSATO	0,0845
BANNIO ANZINO	0,0451	CALLABIANA	0,0405	CASTELLETO DERRO	0,0966	COSSOGNO	0,0441
BARBANIA	0,1333	CALLIANO	0,0453	CASTELLETO DORBA	0,1392	COSSOMBRATO	0,0451
BARBARESCO	0,1602	CALOSSO	0,0844	CASTELLETO SOPRA TICINO	0,1404	COSTA VESCOVATO	0,1025
BARONECANAVESE	0,1503	CALTIGNAGA	0,0862	CASTELLINO	0,1440	COSTANZANA	0,0434
BASALUZZO	0,1232	CALUSO	0,0529	CASTELLINO TANARO	0,1481	COSTIGLIONE SALUZZO	0,1646
BASSIGNANA	0,1384	CAMAGNA MONFERRATO	0,1894	CASTELLO DI ANNONE	0,0644	COSTIGLIONE D'ASTI	0,0753
BASTIA MONDOVI	0,1607	CAMANDONA	0,0381	CASTELLO DI BORMIDA	0,1553	CRAVAGLIANA	0,1022
BATTIFOLLO	0,1211	CAMBIANO	0,2627	CASTELNUOVO BELBO	0,0438	CRAVANZANA	0,1487
		CAMBASCA	0,0878	CASTELNUOVO CALCEA	0,0835	CRAVEGGIA	0,0726
		CAMBURZANO	0,0596	CASTELNUOVO DON BOSCO	0,0805	CREMOLINO	0,1428
		CAMERANA	0,1195	CASTELNUOVO NIGRA	0,1039	CRESCENTINO	0,0844
		CAMERANO CASASCO	0,0306	CASTELNUOVO SCRIVIA	0,1568	CRESSA	0,0690
		CAMERI	0,0991	CASTELNUOVO DI CEVA	0,1165	CREVAUORE	0,0634
		CAMINO	0,1015	CASTELSPINA	0,1097	CREVOLADOSSOLA	0,0757




Elenco, per Regione, dei Comuni e del relativo livello dei canoni di locazione degli immobili

CRISSOLO	0,1351	GRANOZZO CON MONTICELLO	0,0635	MERCENASCO	0,1291	NOMAGLIO	0,0894
CRODO	0,0574	GRAVELLONA TOCE	0,0920	MERGOZZO	0,0787	NONE	0,2489
CROSA	0,0492	GRAVERE	0,1262	MEUGLIANO	0,1114	NONIO	0,0621
CROVA	0,0783	GRAZZANO BADOGLIO	0,0420	MEZZANA MORTIGLIENGO	0,0447	NOVALESA	0,1170
CUCCARO MONFERRATO	0,0924	GREGGIO	0,0514	MEZZENILE	0,1111	NOVARA	0,1450
CUCCEGLIO	0,1255	GREMIASCO	0,0831	MEZZOMERICO	0,0692	NOVELLO	0,1608
CUMIANA	0,2318	GRIGNASCO	0,1116	MIAGLIANO	0,0477	NOVI LIGURE	0,1815
CUNEO	0,1812	GRINZANE CAVOUR	0,1565	MIASINO	0,1139	NUCETTO	0,1185
CUNICO	0,0361	GROGNARDO	0,0986	MIAZZINA	0,0596	OCCHIEPPO INFERIORE	0,0771
CUORGNÈ	0,1578	GRONDONA	0,0939	MIRABELLO MONFERRATO	0,1111	OCCHIEPPO SUPERIORE	0,0861
CUREGGIO	0,0755	GROSCAVALLO	0,1052	MOASCA	0,0382	OCCIMIANO	0,1204
CURINO	0,0395	GROSSO	0,1487	MOIOLA	0,1509	ODALENGO GRANDE	0,0923
CURSOLO-ORASSO	0,0337	GRUGLIASCO	0,3450	MOLARE	0,1381	ODALENGO PICCOLO	0,0923
DEMONTE	0,1540	GUARDABOSONE	0,1122	MOLINO DEI TORTI	0,1075	OGGEBBIO	0,0837
DENICE	0,0925	GUARENE	0,1440	MOLLIA	0,3584	OGLIANICO	0,1535
DERNICE	0,0895	GUAZZORA	0,1075	MOMBALDONE	0,0413	OLCENENGO	0,0532
DESANA	0,0532	GURRO	0,0401	MOMBARCARO	0,1165	OLDENICO	0,0665
DIANO D'ALBA	0,1614	IGLIANO	0,1175	MOMBARUZZO	0,0631	OLEGGIO	0,1431
DIVIGNANO	0,0714	INCISA SCAPACCINO	0,0561	MOMBASIGLIO	0,1490	OLEGGIO CASTELLO	0,0768
DOGLIANI	0,1646	INGRIA	0,0815	MOMBELLO MONFERRATO	0,0996	OLIVOLA	0,0788
DOMODOSSOLA	0,1149	INTRAGNA	0,0354	MOMBELLO DI TORINO	0,1719	OLMO GENTILE	0,0436
DONATO	0,0536	INVERSO PINASCA	0,1555	MOMBERCELLI	0,0475	OMEGNA	0,0940
DORMELLETTO	0,1645	INVORIO	0,0817	MOMO	0,0916	ONCINO	0,1286
DORZANO	0,0493	ISASCA	0,1509	MOMPANTERO	0,1222	ORBASSANO	0,2985
DRONERO	0,1629	ISOLA SANT'ANTONIO	0,1075	MOMPERONE	0,0922	ORIO CANAVESE	0,1560
DRUENTO	0,2762	ISOLA D'ASTI	0,0845	MONALE	0,0587	ORMEA	0,1550
DRUOGNO	0,0770	ISOLABELLA	0,1635	MONASTERO BORMIDA	0,0550	ORNAVASSO	0,0667
DUSINO SAN MICHELE	0,0447	ISSIGLIO	0,1095	MONASTERO DI LANZO	0,1061	ORSARA BORMIDA	0,1155
ELVA	0,1301	IVREA	0,1501	MONASTERO DI VASCO	0,1481	ORTA SAN GIULIO	0,1275
ENTRACQUE	0,1769	LA CASSA	0,1776	MONASTEROLO CASOTTO	0,1185	OSASCO	0,1758
ENVIE	0,1319	LA LOGGIA	0,2392	MONASTEROLO DI SAVIGLIANO	0,1608	OSASIO	0,1745
EXILLES	0,1270	LA MORRA	0,1662	MONCALIERI	0,3281	OSTANA	0,1281
FABBRICA CURONE	0,0908	LAGNASCO	0,1635	MONCALVO	0,0835	OTTIGLIO	0,0898
FALMENTA	0,0354	LAMPORO	0,0257	MONCENISIO	0,1001	OULX	0,4972
FARA NOVARESE	0,0816	LANDIONA	0,0623	MONCESTINO	0,0933	OVADA	0,1389
FARIGLIANO	0,1536	LANZO TORINESE	0,1633	MONCHIERO	0,1509	OVIGLIO	0,1113
FAULE	0,1402	LAURIANO	0,1919	MONCRIVELLO	0,0825	OZEGNA	0,1634
FAVRIA	0,1632	LEINI	0,2690	MONCUCCO TORINESE	0,0899	OZZANO MONFERRATO	0,1168
FEISOGGIO	0,1192	LEMIE	0,1062	MONDOVÌ	0,1741	PADERNA	0,0962
FELETTO	0,1740	LENTA	0,0437	MONESIGLIO	0,1165	PAESANA	0,1514
FELIZZANO	0,1235	LEQUIO BERRIA	0,1440	MONFORTE D'ALBA	0,1636	PAGNO	0,1509
FENESTRELLE	0,1572	LEQUIO TANARO	0,1509	MONGARDINO	0,0649	PALAZZO CANAVESE	0,0876
FERRERE	0,0440	LERMA	0,1280	MONGIARDINO LIGURE	0,0893	PALAZZO VERCELLESE	0,0459
FIANO	0,2381	LESA	0,1481	MONGRANDO	0,0650	PALLANZANO	0,0670
FIORANO CANAVESE	0,1162	LESEGNO	0,1478	MONLEALE	0,1071	PAMPARATO	0,1229
FOBELLO	0,1281	LESSOLO	0,1268	MONTABONE	0,0298	PANCALIERI	0,1855
FOGLIZZO	0,1507	LESSONA	0,0742	MONTACUTO	0,0918	PARELLA	0,1141
FONTANETO D'AGOGNA	0,0753	LEVICO	0,1165	MONTAFIA	0,0586	PARETO	0,0974
FONTANETTO PO	0,0436	LEVONE	0,1455	MONTALDEO	0,1148	PARODI LIGURE	0,0981
FONTANILE	0,0712	LIGNANA	0,0532	MONTALDO BORMIDA	0,1134	PAROLO	0,1165
FORMAZZA	0,0811	LIMONE PIEMONTE	0,1700	MONTALDO ROERO	0,1317	PARUZZARO	0,0710
FORMIGLIANA	0,0600	LISIO	0,1185	MONTALDO SCARAMPI	0,0551	PASSERANO MARMORITO	0,0317
FORNO CANAVESE	0,1314	LIVORNO FERRARIS	0,0815	MONTALDO TORINESE	0,1755	PASTURANA	0,1298
FOSSANO	0,1699	LOAZZOLO	0,0514	MONTALDO DI MONDOVÌ	0,1485	PAVAROLO	0,1755
FRABOSA SOPRANA	0,1549	LOCANA	0,1494	MONTALENGHE	0,1235	PAVONE CANAVESE	0,1325
FRABOSA SOTTANA	0,1571	LOMBARDORE	0,2123	MONTALTO DORA	0,1121	PECCO	0,1165
FRACONALTO	0,0929	LOMBRIASCO	0,1709	MONTANARO	0,1725	PECETTO TORINESE	0,3509
FRANCAVILLA BISIO	0,1136	LORANZÈ	0,1054	MONTANERA	0,1509	PECETTO DI VALENZA	0,1202
FRASCARO	0,0932	LOREGLIA	0,0363	MONTECASTELLO	0,1051	PELLA	0,1084
FRASSINELLO MONFERRATO	0,0874	LOZZOLO	0,0388	MONTECHIARO D'ACQUI	0,1041	PENANGO	0,0484
FRASSINETO PO	0,1368	LU	0,1140	MONTECHIARO D'ASTI	0,0641	PERLETTO	0,1238
FRASSINETTO	0,0958	LUGNACCO	0,1035	MONTECRESTESE	0,0631	PERLO	0,1165
FRASSINO	0,1635	LUSERNA SAN GIOVANNI	0,1420	MONTegio	0,1024	PEROSA ARGENTINA	0,1604
FRESONARA	0,1241	LUSERNETTA	0,1166	MONTEGROSSO D'ASTI	0,0606	PEROSA CANAVESE	0,1036
FRINCO	0,0657	LUSIGLIÈ	0,1541	MONTELUPO ALBESE	0,1440	PERRERO	0,1462
FRONT	0,1576	MACELLO	0,1722	MONTMAGNO	0,0404	PERTENGO	0,0434
FROSSASCO	0,2628	MACRA	0,1301	MONTMALE DI CUNEO	0,1509	PERTUSIO	0,1335
FRUGAROLO	0,1278	MACUGNAGA	0,1297	MONTMARZINO	0,0904	PESSINETTO	0,1093
FUBINE	0,1333	MADONNA DEL SASSO	0,0607	MONTROSSO GRANA	0,1509	PETTENASCO	0,1097
GABIANO	0,0749	MAGGIORA	0,0845	MONTESCHENO	0,0529	PETTINENGO	0,0385
GAGLIANICO	0,0904	MAGLIANO ALFIERI	0,1370	MONTEU ROERO	0,1317	PEVERAGNO	0,1595
GAIOLA	0,1608	MAGLIANO ALPI	0,1580	MONTEU DA PO	0,1670	PEZZANA	0,0532
GALLIATE	0,1354	MAGLIONE	0,1104	MONTTEZEMOLO	0,1165	PEZZOLO VALLE UZZONE	0,1165
GAMALERO	0,0949	MAGNANO	0,0433	MONTICELLO D'ALBA	0,1601	PIANEZZA	0,3130
GAMBASCA	0,1509	MALESCO	0,0630	MONTIGLIO MONFERRATO	0,0604	PIANFEI	0,1481
GARBAGNA	0,1156	MALVICINO	0,0614	MONTÀ	0,1513	PIASCO	0,1509
GARBAGNA NOVARESE	0,0724	MANDELLO VITTA	0,0683	MORANO SUL PO	0,1201	PIATTO	0,0380
GARESSIO	0,1379	MANGO	0,1440	MORANSENGO	0,0511	PIEA	0,0333
GARGALLO	0,1004	MANTA	0,1725	MORBELLO	0,0986	PIEDICAVALLO	0,0408
GARZIGLIANA	0,1567	MARANO TICINO	0,0804	MORETTA	0,1391	PIEDIMULERA	0,0640
GASSINO TORINESE	0,2613	MARANZANA	0,0522	MORIONDO TORINESE	0,1612	PIETRA MARAZZI	0,1369
GATTICO	0,1080	MARENE	0,1619	MORNESE	0,1043	PIETRAPORZIO	0,1509
GATTINARA	0,0897	MARENTINO	0,1942	MORGOZZO	0,1608	PIEVE VERGONTE	0,0540
GAVAZZANA	0,0997	MARETTO	0,0357	MORSASCO	0,1155	PILA	0,3701
GAVI	0,1302	MARGARITA	0,1532	MOSSO	0,0708	PINASCA	0,1469
GENOLA	0,1635	MARMORA	0,1553	MOTTA DE' CONTI	0,0434	PINEROLO	0,2384
GERMAGNANO	0,1431	MARSAGLIA	0,1481	MOTTALCIATA	0,0566	PINO TORINESE	0,3588
GERMAGNO	0,0499	MARTINIANA PO	0,1509	MURAZZANO	0,1481	PINO D'ASTI	0,0339
GHEMME	0,0841	MASERA	0,0765	MURELLO	0,1509	PIOBESI TORINESE	0,2368
GHIFFA	0,1383	MASIO	0,1206	MURISENGO	0,1042	PIOBESI D'ALBA	0,1440
GHISLARENCO	0,0490	MASSAZZA	0,0477	MUZZANO	0,0623	PIODE	0,3715
GIAGLIONE	0,1275	MASSELLO	0,0961	NARZOLE	0,1549	PIOSSASCO	0,3325
GIAROLE	0,1022	MASSEIANO	0,0659	NEBBIUNO	0,1014	PIOVERA	0,1225
GIAVENO	0,2246	MASSINO VISCONTI	0,1080	NEIVE	0,1359	PIOVÀ MASSAIA	0,0386
GIFFLENGA	0,0615	MASSIOLA	0,0452	NETRO	0,0460	PIOZZO	0,1509
GIGNESE	0,0814	MATHI	0,1503	NEVIGLIE	0,1260	PISANO	0,0977
GIVOLETTO	0,2193	MATTIE	0,1147	NIBBIOLA	0,0714	PISCINA	0,2516
GORZEGNO	0,1165	MAZZÈ	0,1438	NICHELINO	0,2602	PIVERONE	0,1122
GOTTASECCA	0,1165	MEANA DI SUSA	0,1286	NIELLA BELBO	0,1165	POCAPAGLIA	0,1541
GOVONE	0,1118	MEINA	0,1480	NIELLA TANARO	0,1481	POGNO	0,0910
GOZZANO	0,1112	MELAZZO	0,1155	NIZZA MONFERRATO	0,0937	POIRINO	0,2016
GRAGLIA	0,0669	MELLE	0,1509	NOASCA	0,1124	POLLONE	0,0972
GRANA	0,0323	MERANA	0,0693	NOLE	0,1712	POLONGHERA	0,1410




Elenco, per Regione, dei Comuni e del relativo livello dei canoni di locazione degli immobili

POMARETTO	0,1616	ROLETTO	0,2318	SCOPELLO	0,3352	VALLE SAN NICOLAO	0,0393
POMARO MONFERRATO	0,1022	ROMAGNANO SESIA	0,1186	SCURZOLENGO	0,0293	VALLO TORINESE	0,1513
POMBIA	0,0825	ROMANO CANAVESE	0,1531	SELVE MARCONE	0,0351	VALLORATE	0,1509
PONDERANO	0,0885	ROMENTINO	0,1032	SEPPIANA	0,0473	VALMACCA	0,1273
PONT-CANAVESE	0,1078	RONCO BIELLESE	0,0589	SEROLE	0,0541	VALMALA	0,1536
PONTECHIANALE	0,1381	RONCO CANAVESE	0,0934	SERRALUNGA D'ALBA	0,1440	VALPERGA	0,1411
PONTECURONE	0,1454	RONDISSONE	0,1899	SERRALUNGA DI CREA	0,0989	VALPRATO SOANA	0,0942
PONTESTURA	0,1091	RONSECCO	0,0350	SERRAVALLE LANGHE	0,1440	VALSTRONA	0,0552
PONTI	0,1034	ROPPOLO	0,0691	SERRAVALLE SCRIVIA	0,1228	VANZONE CON SAN CARLO	0,0581
PONZANO MONFERRATO	0,1152	RORA	0,1112	SERRAVALLE SESIA	0,1346	VAPRIO D'AGOGNA	0,0655
PONZONE	0,1194	ROSAZZA	0,0534	SESSAME	0,0418	VARALLO	0,1346
PORTACOMARO	0,0437	ROSIGNANO MONFERRATO	0,1124	SESTRIERE	0,5738	VARALLO POMBIA	0,0896
PORTE	0,1378	ROSSA	0,1054	SETTIME	0,0354	VARISELLA	0,1575
PORTULA	0,0589	ROSSANA	0,1509	SETTIMO ROTTARO	0,1016	VARZO	0,0492
POSTUA	0,1010	ROSTA	0,3292	SETTIMO TORINESE	0,3242	VAUDA CANAVESE	0,1393
POZZOL GROPPLO	0,0781	ROVARE	0,1332	SETTIMO VITTORE	0,1165	VEGLIO	0,0381
POZZOLO FORMIGARO	0,1328	ROVASENDI	0,0585	SEZZADIO	0,0898	VENARIA REALE	0,3230
PRADILEVES	0,1608	RUBIANA	0,1508	SILLAVENGO	0,0631	VENASCA	0,1599
FRACGLIATO	0,3388	RUBILO	0,1155	SILVANO D'ORBA	0,1311	VENAU'S	0,1300
PRALI	0,2510	RUFFIA	0,1509	SINIO	0,1440	VERBANIA	0,1583
PRALORMO	0,1581	SABBIA	0,1073	SIZZANO	0,0749	VERCELLI	0,1296
PRALUNGO	0,0541	SAGLIANO MICCA	0,0548	SOGLIO	0,0340	VERDUNO	0,1440
PRAMOLLO	0,1186	SALA BIELLESE	0,0426	SOLERO	0,1188	VERNANTE	0,1279
PRAROLO	0,0469	SALA MONFERRATO	0,0804	SOLONGHELLO	0,1000	VEROLENGO	0,2046
PRAROSTINO	0,1331	SALASCO	0,0680	SOMANO	0,1440	VERRONE	0,0686
PRASCO	0,1085	SALASSA	0,1441	SOMMARIVA PERNO	0,1541	VERRUA SAVOIA	0,1616
PRASCORSANO	0,1286	SALBERTRAND	0,1689	SOMMARIVA DEL BOSCO	0,1530	VERUNO	0,0871
PRATIGLIONE	0,1342	SALE	0,1321	SOPRANA	0,0420	VERZUOLO	0,1619
PRATO SESIA	0,0971	SALE SAN GIOVANNI	0,1165	SORDEVOLO	0,0824	VESIME	0,0757
PRAY	0,0611	SALE DELLE LANGHE	0,1165	SORISO	0,1026	VESPOLATE	0,0694
PRAZZO	0,1257	SALERANO CANAVESE	0,1107	SOSTEGNO	0,0468	VESTIGNÈ	0,1219
PREDOSA	0,1232	SALI VERCELLESE	0,0511	SOZZAGO	0,0656	VEZZA D'ALBA	0,1427
PREMENO	0,0599	SALICETO	0,1046	SPARONE	0,1244	VIALE	0,0340
PREMIA	0,0646	SALMOUR	0,1509	SPIGNO MONFERRATO	0,0747	VIALFRÈ	0,1081
PREMOSELLO-CHIOVENDA	0,0668	SALUGGIA	0,0575	SPINETO SCRIVIA	0,0934	VIARIGI	0,0503
PRIERO	0,1046	SALUSSOLA	0,0599	STAZZANO	0,1283	VICO CANAVESE	0,1119
PRIOCCHA	0,1427	SALUZZO	0,1674	STRAMBINELLO	0,1039	VICOFORTE	0,1597
PRIOLA	0,1165	SALZA DI PINEROLO	0,0946	STRAMBINO	0,1321	VICOLUNGO	0,0639
PRUNETTO	0,1165	SAMBUCO	0,1509	STRESA	0,1649	VIDRACCO	0,1043
QUAGLIUZZO	0,1120	SAMONE	0,1152	STREVI	0,1318	VIGANELLA	0,0480
QUARANTI	0,0502	SAMPEYRE	0,1391	STRONA	0,0666	VIGLIANO BIELLESE	0,0923
QUAREGNA	0,0658	SAN BENEDETTO BELBO	0,1264	STROPIANA	0,0532	VIGLIANO D'ASTI	0,0662
QUARGNENTO	0,1293	SAN BENIGNO CANAVESE	0,1563	STROPPLO	0,1301	VIGNALE MONFERRATO	0,0904
QUARNA SOPRA	0,0479	SAN BERNARDINO VERBANO	0,0577	SUNO	0,0707	VIGNOLE BORBERA	0,1373
QUARNA SOTTO	0,0557	SAN CARLO CANAVESE	0,2032	SUSA	0,1660	VIGNOLO	0,1619
QUARONA	0,1413	SAN COLOMBANO BELMONTE	0,1399	TAGLILOLO MONFERRATO	0,1293	VIGNONE	0,0763
QUASSOLO	0,1105	SAN CRISTOFORO	0,1023	TARANTASCA	0,1544	VIGONE	0,2012
QUATTORDIO	0,1073	SAN DAMIANO MACRA	0,1509	TASSAROLO	0,1122	VIGUZZOLO	0,1439
QUINCINETTO	0,1120	SAN DAMIANO D'ASTI	0,1150	TAVAGNASCO	0,1043	VILLA SAN SECONDO	0,0333
QUINTO VERCELLESE	0,0589	SAN DIDERO	0,1388	TAVIGLIANO	0,0563	VILLA DEL BOSCO	0,0493
QUITTEMGO	0,0406	SAN FRANCESCO AL CAMPO	0,2113	TERDORBIATE	0,0663	VILLAFATEI	0,0840
RACCONIGI	0,1446	SAN GERMANO CHISONE	0,1337	TERNIENGO	0,0412	VILLADOSSOLA	0,0683
RASSA	0,1428	SAN GERMANO VERCELLESE	0,0594	TERRUGGIA	0,1176	VILLAFALLETTO	0,1512
RE	0,0560	SAN GIACOMO VERCELLESE	0,0273	TERZO	0,1255	VILLAFRANCA PIEMONTE	0,1698
REANO	0,2930	SAN GILLIO	0,2328	TICINETO	0,1105	VILLAFRANCA D'ASTI	0,0701
RECETTO	0,0618	SAN GIORGIO CANAVESE	0,1604	TIGLIOLE	0,0423	VILLALVERNIA	0,1201
REFRANCORE	0,0579	SAN GIORGIO MONFERRATO	0,1245	TOCENO	0,0650	VILLAMIROGLIO	0,0935
REVELLO	0,1608	SAN GIORGIO SCARAMPI	0,0649	TOLLEGNO	0,0493	VILLANOVA BIELLESE	0,0468
REVIGLIASCO D'ASTI	0,0404	SAN GIORIO DI SUSA	0,1401	TONCO	0,0553	VILLANOVA CANAVESE	0,1695
RIBORDONE	0,1134	SAN GIUSTO CANAVESE	0,1400	TONENGO	0,0326	VILLANOVA MONDOVI	0,1580
RICALDONE	0,1163	SAN MARTINO ALFIERI	0,0446	TORINO	0,4068	VILLANOVA MONFERRATO	0,1103
RIFREDDO	0,1509	SAN MARTINO CANAVESE	0,1028	TORNACO	0,0650	VILLANOVA SOLARO	0,1509
RIMA SAN GIUSEPPE	0,1398	SAN MARZANO OLIVETO	0,0386	TORRAZZA PIEMONTE	0,1833	VILLANOVA D'ASTI	0,1000
RIMASCO	0,1398	SAN MAURIZIO CANAVESE	0,2613	TORRAZZO	0,0418	VILLAR DORA	0,1620
RIMELLA	0,1039	SAN MAURIZIO D'OPAGLIO	0,1192	TORRE BORMIDA	0,1264	VILLAR FOCCHIARDO	0,1351
RITTANA	0,1509	SAN MAURO TORINESE	0,3012	TORRE CANAVESE	0,1010	VILLAR PELLICE	0,1267
RIVA VALDOBBIÀ	0,4091	SAN MICHELE MONDOVI	0,1481	TORRE MONDOVI	0,1481	VILLAR PEROSA	0,2455
RIVA PRESSO CHERI	0,2582	SAN NAZZARO SESIA	0,0635	TORRE PELLICE	0,1527	VILLAR SAN COSTANZO	0,1512
RIVALBA	0,1987	SAN PAOLO CERVO	0,0392	TORRE SAN GIORGIO	0,1608	VILLARBASSE	0,3008
RIVALTA BORMIDA	0,1254	SAN PAOLO SOLBRITO	0,0552	TORRESINA	0,1209	VILLARBOIT	0,0641
RIVALTA DI TORINO	0,3006	SAN PIETRO MOSEZZO	0,0824	TORTONA	0,1567	VILLAREGGIA	0,1536
RIVARA	0,1383	SAN PIETRO VAL LEMINA	0,2234	TRANA	0,2274	VILLAROMAGNANO	0,1385
RIVAROLO CANAVESE	0,2057	SAN PONSO	0,1408	TRAREGO VIGGIONA	0,0468	VILLASTELLONE	0,2391
RIVARONE	0,1210	SAN RAFFAELE CIMENA	0,2065	TRASQUERA	0,0423	VILLATA	0,0696
RIVAROSSA	0,2159	SAN SALVATORE MONFERRATO	0,1336	TRAUSELLA	0,1124	VILLETTE	0,0532
RIVE	0,0434	SAN SEBASTIANO CURONE	0,0976	TRAVERSELLA	0,1152	VINADIO	0,1512
RIVOLI	0,3274	SAN SEBASTIANO DA PO	0,1806	TRAVES	0,1135	VINCHIO	0,0318
ROASCHIA	0,1509	SAN SECONDO DI PINEROLO	0,2219	TRECCATE	0,0981	VINOVO	0,2522
ROASCIO	0,1165	SANDIGLIANO	0,0849	TREISO	0,1539	VINZAGLIO	0,0607
ROASIO	0,0582	SANFRONT	0,1417	TREVILLE	0,0920	VIOLA	0,1343
ROATTO	0,0533	SANFRÈ	0,1431	TREZZO TINELLA	0,1539	VIRLE PIEMONTE	0,1969
ROBASSOMERO	0,2309	SANGANO	0,2531	TRICERRO	0,0374	VISCHE	0,1452
ROBELLA	0,0805	SANT'AGATA FOSSILI	0,0980	TRINIA	0,1608	VISONE	0,1331
ROBLIANTE	0,1619	SANT'ALBANO STURA	0,1509	TRINO	0,0828	VISTRORIO	0,1109
ROBRIENT	0,1539	SANT'AMBROGIO DI TORINO	0,1528	TRISOBBIO	0,1064	VIVERONE	0,0714
ROCCA CANAVESE	0,1714	SANT'ANTONINO DI SUSA	0,1494	TRIVERO	0,0682	VIÙ	0,1296
ROCCA CIGLIÈ	0,1481	SANTA MARIA MAGGIORE	0,1151	TROFARELLO	0,3028	VOCCA	0,1027
ROCCA GRIMALDA	0,1218	SANTA VITTORIA D'ALBA	0,1434	TRONTANO	0,0487	VOGOGNA	0,0657
ROCCA D'ARAZZO	0,0512	SANTENA	0,2198	TRONZANO VERCELLESE	0,0732	VOLPEDO	0,1201
ROCCA DE' BALDI	0,1485	SANTHIA	0,0997	USSEAUX	0,1263	VOLPEGLINO	0,0992
ROCCABRUNA	0,1627	SANTO STEFANO BELBO	0,1405	USSEGLIO	0,1246	VOLPIANO	0,2772
ROCCAFORTE LIGURE	0,0822	SANTO STEFANO ROERO	0,1317	VAGLIO SERRA	0,0318	VOLTAGGIO	0,1103
ROCCAFORTE MONDOVI	0,1597	SARDIGLIANO	0,0930	VAIE	0,1609	VOLVERA	0,2664
ROCCASPARVERA	0,1509	SAREZZANO	0,1193	VAL DELLA TORRE	0,1827	VOTTIGNASCO	0,1509
ROCCAVERANO	0,0483	SAUZE DOULX	0,5272	VALDENGO	0,0758	ZIMONE	0,0403
ROCCAIONE	0,1582	SAUZE DI CESANA	0,4125	VALDIERI	0,1519	ZUBIENA	0,0543
ROCCHETTA BELBO	0,1440	SAVIGLIANO	0,1795	VALDUGGIA	0,1390	ZUMAGLIA	0,0497
ROCCHETTA LIGURE	0,0917	SCAGNELLO	0,1185	VALENZA	0,1788		
ROCCHETTA PALAFAE	0,0250	SCALENGHE	0,1760	VALFENERA	0,0974		
ROCCHETTA TANARO	0,0637	SCARMAGNO	0,1311	VALGIOIE	0,1801		
RODDI	0,1539	SCARNAFI	0,1512	VALGRANA	0,1509		
RODDINO	0,1440	SCIOLZE	0,1884	VALLANZENGO	0,0523		
RODELLO	0,1440	SCOPA	0,3274	VALLE MOSSO	0,0659		

REGIONE
PUGLIA

Elenco, per Regione, dei Comuni e del relativo livello dei canoni di locazione degli immobili

ACCADIA	0,0817	LECCE	0,1409	SANNICANDRO DI BARI	0,1708	BORORE	0,1041
ACQUARICA DEL CAPO	0,0593	LEPORANO	0,0979	SANNICOLA	0,0533	BORTIGALI	0,1268
ACQUAVIVA DELLE FONTI	0,1484	LEQUILE	0,0427	SANT'AGATA DI PUGLIA	0,0826	BORTIGIADAS	0,0774
ADELFFIA	0,1964	LESINA	0,1080	SANTA CESAREA TERME	0,1519	BORUTTA	0,0774
ALBEROBELLO	0,1606	LEVERANO	0,0390	SANTERAMO IN COLLE	0,1728	BOSA	0,1898
ALBERONA	0,0875	LIZZANELLO	0,0662	SAVA	0,1025	BOTTIDDA	0,0793
ALESSANO	0,0790	LIZZANO	0,0837	SCORRANO	0,0616	BUDDUSÒ	0,0903
ALEZIO	0,0697	LOCOROTONDO	0,1572	SECLÌ	0,0660	BUDONI	0,2551
ALLISTE	0,0765	LUCERA	0,1471	SERRACAPRIOLA	0,0745	BUGGERRU	0,1228
ALTAMURA	0,1699	MAGLIE	0,1339	SOGLIANO CAVOUR	0,0698	BULTEI	0,0836
ANDRANO	0,0644	MANDURIA	0,1325	SOLETO	0,0718	BULZI	0,0855
ANDRIA	0,1664	MANFREDONIA	0,2568	SPECCHIA	0,0713	BURCEI	0,1049
ANZANO DI PUGLIA	0,0711	MARGHERITA DI SAVOIA	0,1875	SPINAZZOLA	0,0899	BURGOS	0,0828
APRICENA	0,1279	MARTANO	0,1117	SPONGANO	0,0559	BUSACHI	0,0441
ARADEO	0,0535	MARTIGNANO	0,0692	SQUINZANO	0,0889	CABRAS	0,0977
ARNESANO	0,0740	MARTINA FRANCA	0,2794	STATTE	0,1254	CAGLIARI	0,3502
ASCOLI SATRIANO	0,1548	MARTUGGIO	0,0860	STERNATTA	0,0711	CALANGIANUS	0,1135
AVETRANA	0,0800	MASSAFRA	0,1706	STORNARA	0,1156	CALASETTA	0,1826
BAGNOLO DEL SALENTO	0,0526	MATINO	0,0825	STORNARELLA	0,1156	CAPOTERRA	0,2055
BARI	0,2955	MATTINATA	0,2222	SUPERSANO	0,0505	CARBONIA	0,1385
BARILETTA	0,2451	MELENDUGNO	0,0571	SURANO	0,0604	CARDEDU	0,1017
BICCARI	0,0864	MELISSANO	0,0587	SURBO	0,0721	CARGEHE	0,1261
BINETTO	0,1364	MELPIGNANO	0,0750	TARANTO	0,2103	CARLOFORTE	0,2702
BISCEGLIE	0,2284	MESAGNE	0,1134	TAURISANO	0,0886	CASTELSARDO	0,2419
BITETTO	0,1850	MIGGIANO	0,0611	TAVIANO	0,1046	CASTIADAS	0,2814
BITONTO	0,2427	MINERVINO MURGE	0,1060	TERLIZZI	0,2219	CHEREMULE	0,0803
BITRITTO	0,2185	MINERVINO DI LECCE	0,0559	TIGGIANO	0,0624	CHIARAMONTI	0,0870
BOTRUGNO	0,0629	MODUGNO	0,2185	TORCHIAROLO	0,0844	CODRONGIANOS	0,1073
BOVINO	0,0874	MOLA DI BARI	0,2321	TORITTO	0,1511	COLLINAS	0,1011
BRINDISI	0,1490	MOLFETTA	0,2672	TORRE SANTA SUSANNA	0,0790	COSSOINE	0,0798
CAGNANO VARANO	0,0864	MONOPOLI	0,2499	TORREMAGGIORE	0,1234	CUGLIERI	0,0890
CALIMERA	0,0489	MONTE SANT'ANGELO	0,2205	TORRICELLA	0,0735	CURCURIS	0,0045
CAMPI SALENTINA	0,1175	MONTEIASI	0,0868	TRANI	0,1982	DECIMOMANNU	0,1482
CANDELA	0,0933	MONTELEONE DI PUGLIA	0,0783	TREPUIZZI	0,1040	DECIMOPUTZU	0,1353
CANNOLE	0,0666	MONTESOLA	0,0980	TRICASE	0,1489	DESULO	0,0774
CANOSA DI PUGLIA	0,1418	MONTEPARANO	0,0752	TRIGGIANO	0,2125	DOLIANOVA	0,1528
CAPRARICA DI LECCE	0,0804	MONTERONI DI LECCE	0,0966	TRINITAPOLI	0,0996	DOMUS DE MARIA	0,2068
CAPURSO	0,2084	MONTESANO SALENTINO	0,0698	TROIA	0,1741	DOMUSNOVAS	0,1169
CARAPELLE	0,1229	MORCIANO DI LEUCA	0,0612	TUGLIE	0,0441	DONORI	0,1048
CARLANTINO	0,0553	MOTTA MONTECORVINO	0,0840	TURI	0,1336	DORGALI	0,1566
CARMIANO	0,0721	MOTTOLA	0,1733	UGENTO	0,1039	DUALCHI	0,1145
CAROSINO	0,1080	MURO LECCESE	0,0604	UGGIANO LA CHIESA	0,0540	ELINI	0,0868
CAROVIGNO	0,1200	NARDÒ	0,0858	VALENZANO	0,3196	ELMAS	0,2274
CARPIGNANO SALENTINO	0,0594	NEVIANO	0,0682	VEGLIE	0,0913	ERULA	0,0839
CARPINO	0,0789	NOCI	0,1908	VERNOLE	0,0428	ESCALAPLANO	0,0969
CASALNUOVO MONTEROTARO	0,0569	NOCIGLIA	0,0739	VICO DEL GARGANO	0,1206	ESCOLCA	0,1113
CASALVECCIO DI PUGLIA	0,0572	NOICATTARO	0,2136	VIESTE	0,2164	ESPORLATU	0,0798
CASAMASSIMA	0,1559	NOVOLI	0,0606	VILLA CASTELLI	0,1186	ESTERZILI	0,0860
CASARANO	0,1233	ORDONA	0,0869	VOLTURARA APPULA	0,0623	FLORINAS	0,0877
CASSANO DELLE MURGE	0,1504	ORIA	0,0974	VOLTURNO	0,0840	FLUMINIMAGGIORE	0,1145
CASTELLANA GROTTE	0,1483	ORSARA DI PUGLIA	0,0925	ZAPONETA	0,1077	FLUSSO	0,0064
CASTELLANETA	0,1777	ORTA NOVA	0,1728	ZOLLINO	0,0771	FONNI	0,1171
CASTELLUCCIO VALMAGGIORE	0,0858	ORTELLE	0,0758	REGIONE		FORDONGIANUS	0,0253
CASTELLUCCIO DEI SAURI	0,0831	OSTUNI	0,1597	SARDEGNA		FURTEI	0,1011
CASTELNUOVO DELLA DAUNIA	0,0550	OTRANTO	0,2881	ABBASANTA	0,0336	GADONI	0,0864
CASTRI DI LECCE	0,0956	PALAGIANELLO	0,1196	AGGIUS	0,0877	GAIRO	0,1544
CASTRIGNANO DE' GRECI	0,0817	PALAGIANO	0,1294	AGLIENTU	0,2713	GALTELLI	0,1039
CASTRIGNANO DEL CAPO	0,0859	PALMARIGGI	0,0491	AIDOMAGGIORE	0,0302	GAVOI	0,1236
CASTRO	0,1970	PALO DEL COLLE	0,1895	ALBAGIARA	0,0070	GENONI	0,1013
CAVALLINO	0,0673	PANNI	0,0712	ALES	0,0274	GENURI	0,1130
CEGLIE MESSAPICA	0,1165	PARABITA	0,0826	ALGHERO	0,4560	GERGEI	0,1023
CELENZA VALFORTORE	0,0543	PATÙ	0,0786	ALLAI	0,0070	GESICO	0,1130
CELLAMARE	0,1875	PESCHICI	0,2095	ALÀ DEI SARDI	0,0878	GESTURI	0,1011
CELLE DI SAN VITO	0,0691	PIETRAMONTECORVINO	0,0835	ANELA	0,0769	GHILARZA	0,0320
CELLINO SAN MARCO	0,0815	POGGIARDO	0,0785	ARBOREA	0,0808	GIAVE	0,0807
CERIGNOLA	0,2134	POGGIO IMPERIALE	0,0828	ARBUS	0,1622	GIBA	0,1076
CHIEUTI	0,0696	POGGIORSINI	0,0294	ARDARA	0,0896	GIRASOLE	0,1728
CISTERNINO	0,1207	POLIGNANO A MARE	0,2599	ARDAULI	0,0070	GOLFO ARANCI	0,5058
COLLEPASSO	0,1132	PORTO CESAREO	0,1233	ARTIZO	0,1322	GONI	0,1130
CONVERSANO	0,1704	PRESICCE	0,0685	ARMUNGLA	0,1159	GONNESA	0,1169
COPERTINO	0,0748	PULSANO	0,1063	ARZACHENA	0,5101	GONNOSCODINA	0,0193
CORATO	0,1784	PUTIGNANO	0,1973	ARZANA	0,1065	GONNOSFANADIGA	0,1154
CORIGLIANO D'OTRANTO	0,0829	RACALE	0,0910	ASSEMIMI	0,2006	GONNOSNÒ	0,0000
CORSANO	0,0627	RIGNANO GARGANICO	0,0967	ASSOLO	0,0070	GONNOSTRAMATZA	0,0193
CRISPIANO	0,1209	ROCCAFORZATA	0,0809	ASUNI	0,0158	GUAMAGGIORE	0,1011
CURSI	0,0794	ROCCHETTA SANT'ANTONIO	0,0655	ATZARA	0,0948	GUASILA	0,1022
CUTROFIANO	0,0758	RODI GARGANICO	0,1839	AUSTIS	0,0966	GUSPINI	0,1353
DELICETO	0,0887	ROSETO VALFORTORE	0,0845	BADESI	0,1519	IGLESIAS	0,1853
DISO	0,0763	RUFFANO	0,0636	BALLAO	0,0990	ILBONO	0,1048
ERCHIE	0,0735	RUTIGLIANO	0,2059	BANARI	0,0817	ILLORAI	0,0798
FAETO	0,0580	RUVO DI PUGLIA	0,2006	BARADILI	0,0045	IRGOLI	0,0977
FAGGLIANO	0,0980	SALICE SALENTINO	0,0863	BARATILI SAN PIETRO	0,0332	ISILI	0,1215
FASANO	0,1553	SALVE	0,0802	BARRESSA	0,0193	ITTIREDDU	0,0848
FOGGIA	0,2000	SAMMICHELE DI BARI	0,1487	BARI SARDO	0,1345	ITZIRI	0,1045
FRAGAGNANO	0,0877	SAN CASSIANO	0,0640	BARRALI	0,1007	JERZU	0,1077
FRANCAVILLA FONTANA	0,1179	SAN CESARIO DI LECCE	0,0698	BARRUMINI	0,1114	LA MADDALENA	0,4856
GAGLIANO DEL CAPO	0,0750	SAN DONACI	0,0919	BAULADU	0,0253	LACONI	0,1367
GALATINA	0,1030	SAN DONATO DI LECCE	0,0572	BAUNEI	0,1856	LAERRU	0,0848
GALATONE	0,0859	SAN FERDINANDO DI PUGLIA	0,1042	BELVI	0,1191	LANUSEI	0,1465
GALLIPOLI	0,2027	SAN GIORGIO IONICO	0,1804	BENETUTTI	0,0817	LAS PLASSAS	0,1129
GINOSA	0,1477	SAN GIOVANNI ROTONDO	0,2131	BERCHIDDA	0,0902	LEI	0,0868
GIOIA DEL COLLE	0,1796	SAN MARCO IN LAMIS	0,1421	BESSUDE	0,0755	LOCERI	0,1017
GIOVINAZZO	0,1931	SAN MARCO LA CATOLA	0,0623	BIDONI	0,0070	LOCULI	0,0903
GIUGLIANELLO	0,0467	SAN MARZANO DI SAN GIUSEPPE	0,0901	BIRORI	0,1084	LODINE	0,0907
GIURDIGNANO	0,0712	SAN MICHELE SALENTINO	0,0831	BITTI	0,1013	LONÈ	0,0860
GRAVINA IN PUGLIA	0,2031	SAN NICANDRO GARGANICO	0,1062	BOLOTANA	0,1051	LOIRI PORTO SAN PAOLO	0,3579
GROTTAGLIE	0,1788	SAN PANCRAZIO SALENTINO	0,0791	BONARCADO	0,0168	LOTZORAI	0,1821
GRUMO APPULA	0,1512	SAN PAOLO DI CIVITATE	0,0891	BONNANARO	0,0774	LULA	0,0934
GUAGNANO	0,0733	SAN PIETRO VERNOTICO	0,1083	BONO	0,0888	LUNAMATRONA	0,1067
ISCHITELLA	0,0877	SAN PIETRO IN LAMA	0,0733	BONORVA	0,0976	LUOGOSANTO	0,0856
ISOLE TREMITI	0,2546	SAN SEVERO	0,1431	BORONEDDU	0,0070	LURAS	0,0877
LATERZA	0,1412	SAN VITO DEI NORMANNI	0,0943			MACOMER	0,1675
LATIANO	0,0829	SANARICA	0,0622			MAGOMADAS	0,1191




Elenco, per Regione, dei Comuni e del relativo livello dei canoni di locazione degli immobili

MAMOIADA	0,1186	SAN SPERATE	0,1386	VILLA SAN PIETRO	0,1236	CASALVECCHIO SICULO	0,0709
MANDAS	0,1066	SAN TEODORO	0,3711	VILLA SANT'ANTONIO	0,0070	CASSARO	0,0350
MARA	0,0837	SAN VERO MILIS	0,0634	VILLA VERDE	0,0070	CASTEL DI IUDICA	0,0529
MARACALAGONIS	0,1782	SAN VITO	0,1066	VILLACIDRO	0,1339	CASTEL DI LUCIO	0,0566
MARRUBIU	0,0544	SANLURI	0,1457	VILLAGRANDE STRISAILI	0,1139	CASTELBUONO	0,0957
MARTIS	0,0848	SANT'ANDREA FRIUS	0,1027	VILLAMAR	0,1222	CASTELDACCIA	0,1301
MASAINAS	0,1327	SANT'ANNA ARRESI	0,1422	VILLAMASSARGIA	0,1174	CASTELL'UMBERTO	0,0731
MASULLAS	0,0168	SANT'ANTIOCO	0,1876	VILLANOVA MONTELEONE	0,0914	CASTELLAMMARE DEL GOLFO	0,1284
MEANA SARDO	0,1026	SANT'ANTONIO DI GALLURA	0,0900	VILLANOVA TRUSCHEDU	0,0070	CASTELLANA SICULA	0,0721
MILIS	0,0332	SANTA GIUSTA	0,0607	VILLANOVA TULO	0,0825	CASTELMOLA	0,0944
MODOLO	0,0858	SANTA MARIA COGHINAS	0,0866	VILLANOVAFORRU	0,1237	CASTELTERMINI	0,0479
MOGORELLA	0,0070	SANTA TERESA GALLURA	0,4530	VILLANOVAFRANCA	0,1146	CASTELVETRANO	0,1130
MOGORO	0,0441	SANTADI	0,1038	VILLAPERUCCIO	0,1070	CASTIGLIONE DI SICILIA	0,0763
MONASTIR	0,1225	SANTU LUSSURGIU	0,0441	VILLAPUTZU	0,1522	CASTROFILIPPO	0,0461
MONSERRATO	0,2006	SARDARA	0,1118	VILLASALTO	0,1046	CASTRONOVO DI SICILIA	0,0571
MONTELEONE ROCCA DORIA	0,0790	SARROCH	0,1542	VILLASIMMUS	0,2814	CASTROREALE	0,0718
MONTE	0,0896	SARULE	0,0783	VILLASOR	0,1178	CATANIA	0,3001
MONTERESTA	0,0811	SASSARI	0,3035	VILLASPECIOSA	0,1304	CATENANUOVA	0,0419
MORES	0,0856	SCANO DI MONTIFERRO	0,0198	VILLAURBANA	0,0332	CATTOLICA ERACLEA	0,0475
MORGONGIORI	0,0070	SEDILO	0,0441	ZEDDIANI	0,0210	CEFALÀ DIANA	0,0571
MURAVERA	0,2138	SEDINI	0,0860	ZERFALIU	0,0070	CEFALÙ	0,2593
MUROS	0,1406	SEGARIU	0,1106	REGIONE		CENTURIPPE	0,0459
MUSEI	0,1110	SELARGIUS	0,2625	SICILIA		CERAMI	0,0242
NARBOLIA	0,0497	SELEGAS	0,1027	ACATE	0,0862	CERDA	0,0651
NARCAO	0,1164	SEMESTENE	0,0837	ACI BONACCORSI	0,2307	CESARÒ	0,0543
NEONELI	0,0133	SENEGHE	0,0267	ACI CASTELLO	0,3503	CHIARAMONTE GULFI	0,1039
NORAGU GUME	0,1084	SENIS	0,0070	ACI CATENA	0,2130	CHIUSA SCLAFANI	0,0658
NORBELLO	0,0191	SENNARIOLO	0,0129	ACI SANT'ANTONIO	0,1808	CIANCIANA	0,0462
NUGHEDU SAN NICOLÒ	0,0798	SENNORI	0,1020	ACIREALE	0,2662	CIMINNA	0,0652
NUGHEDU SANTA VITTORIA	0,0061	SENORBÌ	0,1288	ACQUAVIVA PLATANI	0,0568	CINISI	0,1084
NULE	0,0798	SERDIANA	0,1423	ACQUEDOLCI	0,1035	COLLESANO	0,0718
NULVI	0,0856	SERRAMANNA	0,1283	ADRANO	0,1388	COMISO	0,0801
NUORO	0,2414	SERRENTI	0,1251	AGIRA	0,0408	COMITINI	0,0422
NURACHI	0,0332	SERRI	0,0957	AGRIGENTO	0,1463	CONDRÒ	0,1158
NURAGUS	0,1009	SESTU	0,2163	AGNONE	0,0448	CONTESSA ENTELLINA	0,0571
NURALLAO	0,1040	SETTIMO SAN PIETRO	0,1716	ALCAMO	0,1501	CORLEONE	0,0841
NURAMINIS	0,1294	SETZU	0,1141	ALCARA LI FUSI	0,0576	CUSTONACI	0,1037
NURICI	0,0070	SEUI	0,0857	ALESSANDRIA DELLA ROCCA	0,0383	DELIA	0,0489
NURRI	0,1105	SEULO	0,0808	ALLA	0,0654	ENNA	0,2220
NUXIS	0,1007	SIAMAGGIORE	0,0332	ALIMENA	0,0756	ERICE	0,1258
OLBIA	0,3893	SIAMANNA	0,0070	ALIMINUSA	0,0571	FALCONE	0,1075
OLIBIA	0,1232	SIAPICCIA	0,0070	ALTAVILLA MILICIA	0,1125	FAVARA	0,0883
OLLASTRA	0,0070	SIDDI	0,1141	ALTOFORTE	0,1178	FAVIGNANA	0,2434
OLLOLAI	0,0914	SILANUS	0,0722	ALI	0,0845	FERLA	0,0497
OLMEDO	0,1719	SILIGO	0,0853	ALI TERME	0,1464	FICARAZZI	0,1331
OLZAI	0,0920	SILQUA	0,1202	ANTILLO	0,0782	FICARRA	0,0685
ONANÌ	0,0909	SILIUS	0,1027	ARAGONA	0,0915	FIMMEDINISI	0,0800
ONIFAI	0,0900	SIMALA	0,0045	ASSORO	0,0259	FIUMEFREDDO DI SICILIA	0,1337
ONIFERI	0,0921	SIMAXIS	0,0441	AUGUSTA	0,1278	FLORESTA	0,0717
ORANI	0,1198	SINDIA	0,0731	AVOLA	0,1253	FLORENTIA	0,0822
ORGOSOLO	0,0997	SINI	0,0045	BAGHERIA	0,1678	FONDACHELLI-FANTINA	0,0624
ORISTANO	0,1886	SINISCOLA	0,1806	BALESTRATE	0,1186	FORZA D'AGRO	0,0954
OROSEI	0,1928	SINNAI	0,2045	BARCELONA POZZO DI GOTTO	0,1291	FRANCAVILLA DI SICILIA	0,0636
OROTELLI	0,0949	SIRIS	0,0070	BARRAFRANCA	0,0343	FRANCOFORTE	0,0807
ORROLI	0,0990	SIURGUS DONIGALA	0,1027	BASICO	0,0585	FRAZZANÒ	0,0684
ORTACEUSU	0,1146	SODDÌ	0,0070	BAUCINA	0,0571	FURCI SICULO	0,1123
ORTUERI	0,1020	SOLARUSSA	0,0194	BELMONTE MEZZAGNO	0,0816	FURNARI	0,1074
ORUNE	0,0996	SOLEMINIS	0,1189	BELPASSO	0,1569	GAGGI	0,0604
OSCHIRI	0,0848	SORGONO	0,1256	BIANCAVILLA	0,1329	GAGLIANO CASTELFERRATO	0,0282
OSIDDA	0,0905	SORRADILE	0,0060	BISACQUINO	0,0771	GALATI MAMERTINO	0,0749
OSILO	0,0942	SORSO	0,2710	BIVONA	0,0649	GALLODORO	0,0632
OSINI	0,0895	STINTINO	0,4682	BLUFI	0,0589	GANGI	0,0752
OSSI	0,1433	SUELLI	0,1027	BOLOGNETTA	0,0682	GELA	0,1020
OTTANA	0,1189	SUNI	0,0767	BOMPENSIERE	0,0525	GERACI SICULO	0,0590
OVODDA	0,0943	TADASUNI	0,0070	BOMPIETRO	0,0597	GIARDINELLO	0,0729
OZIERI	0,1269	TALANA	0,0825	BORGETTO	0,0764	GIARDINI-NAXOS	0,1818
PABILLONIS	0,1067	TEITI	0,0848	BROLO	0,0832	GIARRATANA	0,0772
PADRIA	0,0752	TEMPIO PAUSANIA	0,2022	BRONTE	0,1338	GIARRE	0,1463
PADRU	0,0877	TERGU	0,0843	BUCCHERI	0,0513	GIBELLINA	0,0205
PALAU	0,4555	TERRALBA	0,1038	BURGIO	0,0484	GIOIOSA MAREA	0,0967
PALMAS ARBOREA	0,0441	TERTENIA	0,1249	BUSCEMI	0,0576	GIULIANA	0,0571
PATTADA	0,0912	TETI	0,0713	BUSETO PALIZZOLO	0,0787	GODRANO	0,0574
PAU	0,0070	TEULADA	0,1455	BUTERA	0,0670	GRAMMICHELE	0,0826
PAULI ARBAREI	0,1115	THIESI	0,1065	CACCAMO	0,0800	GRANITI	0,0653
PAULILATINO	0,0277	TIANA	0,0713	CALAMONACI	0,0407	GRATTERI	0,0582
PERDASDEFOGU	0,0838	TINNURA	0,0646	CALASCIBETTA	0,0434	GRAVINA DI CATANIA	0,2503
PERDAXIUS	0,1067	TISSI	0,1373	CALATABIANO	0,1087	GROTTE	0,0576
PERFUGAS	0,0877	TONARA	0,1044	CALATAFIMI-SEGESTA	0,0582	GUALTIERI SICAMINÒ	0,0978
PIMENTEL	0,1162	TORPÈ	0,1144	CALTABELLOTTA	0,0497	ISNELLO	0,0584
PISCINAS	0,1181	TORRALBA	0,0832	CALTAGIRONE	0,1242	ISOLA DELLE FEMMINE	0,1478
PLOAGHE	0,1023	TORTOLÌ	0,2293	CALTANISSETTA	0,1178	ISPICA	0,0949
POMPU	0,0070	TRAMATZA	0,0332	CALTAVUTURO	0,0740	ITALA	0,1203
PORTO TORRES	0,2889	TRATALIAS	0,1232	CAMAISTRA	0,0370	JOPOLO GIANCAXIO	0,0807
PORTOSCUSO	0,1599	TRESNURAGHES	0,0633	CAMMARATA	0,0783	LAMPEDUSA E LINOSA	0,1607
POSADA	0,1923	TRIEI	0,0820	CAMPOBELLO DI LICATA	0,0548	LASCARI	0,1314
POZZOMAGGIORE	0,0886	TRINITÀ D'AGULTU E VIGNOLA	0,3337	CAMPOBELLO DI MAZARA	0,0908	LENI	0,1597
PULA	0,2356	TUILI	0,1049	CAMPOFELICE DI FITALIA	0,0643	LENTINI	0,0807
PUTIHIGARI	0,0837	TULA	0,0843	CAMPOFELICE DI ROCCELLA	0,1230	LEONFORTE	0,0612
QUARTU SANTELENA	0,2684	TURRI	0,1141	CAMPOFIORITO	0,0571	LERCARA FRIDDI	0,0842
QUARTUCCIU	0,2234	ULASSAI	0,0956	CAMPOROTONDO ETNEO	0,1551	LETOJANNI	0,1345
RIOLA SARDO	0,0332	ULÀ TIRSO	0,0070	CANICATTINI BAGNI	0,0691	LIBRIZZI	0,0681
ROMANA	0,0761	URAS	0,0243	CANICATTI	0,0977	LICATA	0,0851
RUIINAS	0,0133	URI	0,1147	CAPACI	0,1567	LICODIA EUBEA	0,0661
SADALI	0,0877	URZULEI	0,0873	CAPIZZI	0,0268	LIMINA	0,0617
SAGAMA	0,0880	USELLUS	0,0008	CAPO D'ORLANDO	0,1154	LINGUAGLOSSA	0,1205
SAMASSI	0,1253	USINI	0,1362	CAPRI LEONE	0,0687	LIPARI	0,2084
SAMATZAI	0,1027	USSANA	0,1058	CARINI	0,1303	LONGI	0,0569
SAMUGHEO	0,0544	USSARAMANNA	0,1141	CARLENTINI	0,1259	LUCCA SICULA	0,0469
SAN BASILIO	0,1027	USSASSAI	0,0817	CARONIA	0,0606	MALETTO	0,0799
SAN GAVINO MONREALE	0,1334	UTA	0,1285			MALFA	0,2789
SAN GIOVANNI SUERGIU	0,1232	VALLEDORIA	0,1766			MALVAGNA	0,0629
SAN NICOLÒ GERREI	0,1067	VALLERMOSA	0,1106			MANDANICI	0,0586
SAN NICOLÒ D'ARCIDANO	0,0168	VIDDALBA	0,0869			MANIACE	0,0628



Elenco, per Regione, dei Comuni e del relativo livello dei canoni di locazione degli immobili

MARIANOPOLE	0,0551	ROCCAPALUMBA	0,0637	VITTORIA	0,1259	FIGLINE VALDARNO	0,2802
MARINEO	0,0665	ROCCAVALDINA	0,1050	VIZZINI	0,0735	FILATTIERA	0,2116
MARSALA	0,1639	ROCCELLA VALDEMONTE	0,0552	ZAFFERANA ETNEA	0,1419	FIRENZE	0,5166
MASCALI	0,1394	RODI MILICI	0,0653	REGIONE			
MASCALUCIA	0,2394	ROMETTA	0,0944	TOSCANA			
MAZARA DEL VALLO	0,1339	ROSOLINI	0,0753	ABBADIA SAN SALVATORE		FOIANO DELLA CHIANA	0,1526
MAZZARINO	0,0680	SALAPARUTA	0,0016	ABETONE	0,1595	FOLLONICA	0,3125
MAZZARRONE	0,0712	SALEMI	0,0760	AGLIANA	0,2787	FORTE DEI MARMI	0,5299
MAZZARRÀ SANT'ANDREA	0,0649	SAMBUCA DI SICILIA	0,0788	ALTOPASCIO	0,1778	FOSCIANDORA	0,0364
MELILLI	0,0726	SAN BIAGIO PLATANI	0,0390	ANGHIARI	0,1585	FOSDINOVO	0,2524
MENFI	0,0867	SAN CATALDO	0,0755	ARCIDOSSO	0,1350	FUCECCHIO	0,2580
MERI	0,1130	SAN CIPRELLLO	0,0775	AREZZO	0,2596	GAIOLE IN CHIANTI	0,3497
MESSINA	0,2185	SAN CONO	0,0526	ASCIANO	0,2181	GALLICANO	0,0948
MEZZOJUSO	0,0541	SAN FILIPPO DEL MELA	0,1095	AULLA	0,2186	GAMBASSI TERME	0,2353
MILAZZO	0,1921	SAN FRATELLO	0,0532	BADIA TEDALDA	0,1109	GAVORRANO	0,1969
MILENA	0,0653	SAN GIOVANNI GEMINI	0,0852	BAGNI DI LUCCA	0,1370	GIUNSCIGNANO	0,0491
MILITELLO ROSMARINO	0,0583	SAN GIOVANNI LA PUNTA	0,2772	BAGNO A RIPOLI	0,4763	GREVE IN CHIANTI	0,3723
MILITELLO IN VAL DI CATANIA	0,0693	SAN GIUSEPPE IATO	0,0775	BAGNONE	0,2145	GROSSETO	0,2612
MILIO	0,1255	SAN GREGORIO DI CATANIA	0,3207	BARBERINO VAL D'ELSA	0,2698	GUARDISTALLO	0,2816
MINEO	0,0754	SAN MARCO D'ALUNZIO	0,0581	BARBERINO DI MUGELLO	0,3331	IMPRUNETA	0,4165
MIRABELLA IMBACCARI	0,0554	SAN MAURO CASTELVERDE	0,0570	BARGA	0,1190	INCISA IN VAL D'ARNO	0,2569
MIRTO	0,0610	SAN MICHELE DI GANZARIA	0,0601	BIBBIENA	0,1737	ISOLA DEL GIGLIO	0,3599
MISILMERI	0,1147	SAN PIER NICETO	0,0899	BIBBONA	0,3475	LAJATICO	0,1598
MISTERBIANCO	0,1925	SAN PIERO PATTI	0,0691	BIENTINA	0,2156	LAMPORECCHIO	0,2280
MISTRETTA	0,0964	SAN PIETRO CLARENZA	0,1967	BORGO SAN LORENZO	0,2993	LARCIANO	0,2501
MODICA	0,1267	SAN SALVATORE DI FITALIA	0,0502	BORGO A MOZZANO	0,0987	LARI	0,1938
MOIO ALCANTARA	0,0646	SAN TEODORO	0,0303	BUCINE	0,1774	LA STRA A SIGNA	0,3530
MONFORTE SAN GIORGIO	0,1030	SAN VITO LO CAPO	0,2377	BUGGIANO	0,2581	LATERINA	0,1276
MONGIUFFI MELIA	0,0633	SANT'AGATA DI MILITELLO	0,0970	BUNCONVENTO	0,1695	LICCIANA NARDI	0,3109
MONREALE	0,1425	SANT'AGATA LI BATTIATI	0,3076	BUTI	0,2130	LIVORNO	0,3864
MONTAGNAREALE	0,0715	SANT'ALESSIO SICULO	0,0700	CALCI	0,2455	LONDA	0,2362
MONTALBANO ELICONA	0,0679	SANT'ALFIO	0,0934	CALCINAIA	0,2166	LORENZANA	0,1984
MONTALLEGRO	0,0358	SANT'ANGELO MUXARO	0,0702	CALENZANO	0,3910	LORO CIUFFENNA	0,1451
MONTEDORO	0,0571	SANT'ANGELO DI BROLO	0,0539	CAMAIORE	0,2485	LUCCA	0,2693
MONTELEPRE	0,0711	SANTA CATERINA VILLARMOISA	0,0676	CAMPAGNATICO	0,1418	LU'IGNANO	0,1426
MONTMAGGIORE BELSITO	0,0662	SANTA CRISTINA GELA	0,0732	CAMP BISENZIO	0,3843	MAGLIANO IN TOSCANA	0,1808
MONTEROSSO ALMO	0,0639	SANTA CROCE CAMERINA	0,1137	CAMPPI MARITTIMO	0,3854	MANCIANO	0,1751
MONTEVAGO	0,0131	SANTA DOMENICA VITTORIA	0,0665	CAMPIGLIA MARITTIMA	0,5305	MARCIANA	0,5071
MOTTA CAMASTRA	0,0663	SANTA ELISABETTA	0,0786	CAMPO NELL'ELBA	0,0765	MARCIANA MARINA	0,5324
MOTTA SANT'ANASTASIA	0,1451	SANTA FLAVIA	0,1982	CAMPORGIANO	0,2088	MARCIANO DELLA CHIANA	0,1297
MOTTA D'AFFERMO	0,0521	SANTA LUCIA DEL MELA	0,0636	CANTAGALLO	0,2683	MARLIANA	0,2403
MUSSOMELI	0,0806	SANTA MARGHERITA DI BELICE	0,0354	CAPALBIO	0,1838	MARRADI	0,1502
NARO	0,0498	SANTA MARIA DI LICODIA	0,1049	CAPANNOLI	0,1634	MASSA	0,2812
NASO	0,0643	SANTA MARINA SALINA	0,2573	CAPANNORI	0,4872	MASSA MARITTIMA	0,1591
NICOLOSI	0,1756	SANTA NINFA	0,0693	CAPOLIVERI	0,1364	MASSA E COZZILE	0,2636
NICOSIA	0,0727	SANTA TERESA DI RIVA	0,1151	CAPOLONA	0,1364	MASSAROSA	0,2069
NISSIMI	0,0624	SANTA VENERINA	0,1248	CAPRAIA ISOLA	0,2939	MINUCCIANO	0,0560
NISSORIA	0,0427	SANTO STEFANO QUISQUINA	0,0734	CAPRAIA E LIMITE	0,1044	MOLAZZANA	0,0611
NIZZA DI SICILIA	0,1291	SANTO STEFANO DI CAMASTRA	0,0997	CAPRESE MICHELANGELO	0,2034	MONSUMMANO TERME	0,2596
NOTO	0,0837	SAPONARA	0,1347	CAREGGINE	0,0520	MONTAIONE	0,2087
NOVARA DI SICILIA	0,0656	SAVOCA	0,0585	CARMIGNANO	0,3199	MONTALCINO	0,2712
OLIVERI	0,1005	SCALETTA ZANCLEA	0,1130	CARRARA	0,3422	MONTALE	0,2810
PACE DEL MELA	0,1054	SCIACCA	0,0992	CASALE MARITTIMO	0,2827	MONTE ARGENTARIO	0,5033
PACECO	0,0925	SCIARA	0,0638	CASCIANA TERME	0,1961	MONTE SAN SAVINO	0,1475
PACHINO	0,1013	SCICLI	0,1415	CASCINA	0,2603	MONTECARLO	0,2017
PAGLIARA	0,0664	SCILLATO	0,0590	CASOLA IN LUNIGIANA	0,0520	MONTECATINI VAL DI CECINA	0,1968
PALAGONIA	0,0876	SCLAFANI BAGNI	0,0572	CASOLE D'ELSA	0,1957	MONTECATINI-TERME	0,3088
PALAZZO ADRIANO	0,0617	SCORDIA	0,0847	CASTAGNETO CARDUCCI	0,3893	MONTELUPO FIORENTINO	0,3272
PALAZZOLO ACREIDE	0,0845	SERRADIFALCO	0,0810	CASTEL FOCOGNANO	0,1155	MONTEMIGNAIO	0,1236
PALERMO	0,2502	SICULIANA	0,0570	CASTEL SAN NICCOLÒ	0,1158	MONTEMURLO	0,3064
PALMA DI MONTECHIARO	0,0803	SINAGRA	0,0721	CASTEL DEL PIANO	0,1747	MONTEPULCIANO	0,2007
PANTELLERIA	0,2005	SIRACUSA	0,1908	CASTELFIORENTINO	0,2654	MONTERCHI	0,2247
PARTANNA	0,0837	SOLARINO	0,0643	CASTELFRANCO DI SOPRA	0,1364	MONTERIGGIONI	0,3469
PARTINICO	0,1087	SOMMATINO	0,0762	CASTELFRANCO DI SOTTO	0,1971	MONTERONI D'ARBA	0,2523
PATERNÒ	0,1482	SORTINO	0,0606	CASTELL'AZZARA	0,1658	MONTEROTONDO MARITTIMO	0,1799
PATTI	0,1009	SPADAFORA	0,1192	CASTELLINA IN CHIANTI	0,2352	MONTESCUAIO	0,2658
PEDARA	0,1833	SPERLINGA	0,0266	CASTELLINA MARITTIMA	0,3576	MONTESPERTOLI	0,3214
PETRALIA SOPRANA	0,0795	SUTERA	0,0650	CASTELNUOVO BERARDENGA	0,3249	MONTEVARCHI	0,2388
PETRALIA SOTTANA	0,1001	TAORMINA	0,2085	CASTELNUOVO DI GARFAGNANA	0,1071	MONTEVERDI MARITTIMO	0,1682
PETROSINO	0,0797	TERME VIGLIATORE	0,0972	CASTELNUOVO DI VAL DI CECINA	0,1678	MONTECATINI	0,1546
PETTINEO	0,0663	TERMINI IMERESE	0,1587	CASTIGLIONE DI VAL DI CECINA	0,1308	MONTIERI	0,1830
PIANA DEGLI ALBANESEI	0,0819	TERRASINI	0,1211	CASTIGLIONE FIORENTINO	0,1723	MONTIGNOSO	0,3813
PIAZZA ARMERINA	0,0711	TORREGROTTA	0,1219	CASTIGLIONE D'ORCIA	0,1485	MONTOPOLI IN VAL D'ARNO	0,1973
PIEDIMONTE ETNEO	0,1151	TORRENOVA	0,0951	CASTIGLIONE DELLA PESCAIA	0,4284	MULAZZO	0,2105
PIETRAPERZIA	0,0505	TORRETTA	0,0746	CASTIGLIONE DI GARFAGNANA	0,0770	MURLO	0,2117
PIRAINO	0,0822	TORTORICI	0,0534	CAVRIGLIA	0,1578	ORBETELLO	0,3573
POGGIOREALE	0,0016	TRABIA	0,1290	CECINA	0,3838	ORCIANO PISANO	0,1920
POLIZZI GENEROSA	0,0737	TRAPANI	0,1795	CERRETO GUIDI	0,2317	ORTIGNANO RAGGIOLO	0,1026
POLLINA	0,1023	TRAPPETO	0,1237	CERTALDO	0,3017	PALAJA	0,1777
PORTO EMPEDOCLE	0,0813	TRECASTAGNI	0,2003	CETONA	0,2379	PALAZZUOLO SUL SENIO	0,1606
PORTOPALO DI CAPO PASSERO	0,0837	TREMESTIERI ETNEO	0,2537	CHIANCIANO TERME	0,2084	PECCIOLI	0,1826
POZZALLO	0,1589	TRIPOLI	0,0627	CHIANNI	0,1701	PELAGO	0,2665
PRIOLO GARGALLO	0,0932	TROINA	0,0432	CHIESINA UZZANESE	0,2452	PERGINE VALDARNO	0,1298
FRIZZI	0,0751	TUSA	0,0835	CHITIGNANO	0,1249	PESCAGLIA	0,1003
RACALMUTO	0,0563	UCRIA	0,0729	CHIUSDINO	0,1422	PESCAIA	0,2104
RACCUIA	0,0621	USTICA	0,1717	CHIUSI	0,1930	PIAN DI SCO	0,1559
RADDUSA	0,0515	VALDERICE	0,1241	CHIUSI DELLA VERNA	0,1155	PIANCASTAGNAIO	0,1605
RAFFADALI	0,0717	VALDINA	0,1369	CINIGIANO	0,1612	PIAZZA AL SERCHIO	0,0875
RAGALNA	0,1207	VALGUARNERA CAROPEPE	0,0492	CIVITELLA PAGANICO	0,1394	PIENZA	0,2975
RAGUSA	0,1557	VALLEDOLMO	0,0767	CIVITELLA IN VAL DI CHIANA	0,1648	PIETRASANTA	0,3552
RAMACCA	0,0814	VALLELUNGA PRATAMENO	0,0698	COLLE DI VAL D'ELSA	0,2391	PIEVE FOSCIANA	0,1094
RANDAZZO	0,0903	VALVERDE	0,2345	COLLESALVETTI	0,2601	PIEVE SANTO STEFANO	0,1026
RAVANUSA	0,0609	VENETICO	0,1372	COMANO	0,1983	PIEVE A NIEVOLE	0,2597
REALMONTE	0,0876	VENTIMIGLIA DI SICILIA	0,0592	COREGLIA ANTELMINELLI	0,1054	PIOMBINO	0,3122
REGALBUTO	0,0495	VIAGRANDE	0,1908	CORTONA	0,2009	PISA	0,4399
REITANO	0,0629	VICARI	0,0679	CRESPINA	0,2086	PISTOIA	0,3089
RESUTTANO	0,0593	VILLABATE	0,1519	CUTIGLIANO	0,2565	PITEGLIO	0,1974
RIBERA	0,0660	VILLAFRANCA SICULA	0,0454	DICOMANO	0,2584	PITIGLIANO	0,1681
RIESI	0,0680	VILLAFRANCA TIRRENA	0,1396	EMPOLI	0,3380	PODENZANA	0,1817
RIPOSTO	0,1482	VILLAFRATI	0,0669	FABBRICHE DI VALLICO	0,0555	POGGIBONSI	0,2464
ROCCAFIORITA	0,0618	VILLALBA	0,0602	FAUGLIA	0,2005	POGGIO A CAIANO	0,3791
ROCCALUMERA	0,1535	VILLAROSA	0,0255	FIESOLE	0,4680	POMARANCE	0,1958
ROCCAMENA	0,0649	VITA	0,0485			PONSACCO	0,2273




Elenco, per Regione, dei Comuni e del relativo livello dei canoni di locazione degli immobili

PONTASSIEVE	0,3853	ARCO	0,2624	FLAVON	0,0991	RASUN ANTERSELVA	0,2013
PONTE BUGGIANESE	0,2135	AVELENGO	0,1979	FOLGARIA	0,2920	RENON	0,2281
PONTEDERA	0,2758	AVIO	0,1744	FONDO	0,0961	REVO	0,1020
PONTEREMOLI	0,1887	BADIA	0,3464	FORNACE	0,1487	RIFIANO	0,1634
POPPI	0,1439	BARBIANO	0,2078	FORTEZZA	0,2297	RIO DI PUSTERIA	0,2134
PORCARI	0,1716	BASELGA DI PINÈ	0,1808	FRASSILONGO	0,1227	RIVA DEL GARDA	0,2750
PORTO AZZURRO	0,4831	BEDOLLO	0,1596	FUNES	0,2050	RODENGO	0,1656
PORTOFERRAIO	0,4632	BERSONE	0,0921	GAIS	0,1656	ROMALLO	0,1007
PRATO	0,3480	BESENELLO	0,1806	GARGAZZONE	0,2158	ROMENO	0,0946
PRATOVECCHIO	0,1163	BIENO	0,1033	GARNIGA TERME	0,0982	RONCEGNO TERME	0,1147
QUARRATA	0,2467	BLEGGIO SUPERIORE	0,1255	GIOVO	0,1403	RONCHI VALSUGANA	0,1080
RADDA IN CHIANTI	0,4544	BOCENAGO	0,2107	GIUSTINO	0,2574	RONCONE	0,1006
RADICOFANI	0,1538	BOLBENO	0,0908	GLORENZA	0,1481	RONZO-CHIENIS	0,1527
RADICONOLI	0,1580	BOLZANO	0,3323	GRAUNO	0,1549	RONZONE	0,1077
RAPOLANO TERME	0,2587	BONDO	0,1067	GRIGNO	0,1652	ROVERETO	0,2377
REGGELLO	0,2547	BONDONE	0,0656	GRUMES	0,1600	ROVERÈ DELLA LUNA	0,1447
RIGNANO SULL'ARNO	0,3031	BORGNO VALSUGANA	0,0935	ISERA	0,1504	RUFFRÈ-MENDOLA	0,1025
RIO MARINA	0,4544	BOSENTINO	0,1281	IVANO-FRACENA	0,1745	RUMO	0,1045
RIO NELL'ELBA	0,4548	BRAIES	0,1604	LA VALLE	0,0756	SAGRON MIS	0,1669
RIPARBELLA	0,2449	BREGUZZO	0,1057	LACES	0,1471	SALORNO	0,2196
ROCCALBEGNA	0,1612	BRENNERO	0,2352	LAGUNDO	0,1457	SAMONE	0,1103
ROCCASTRADA	0,1777	BRENTONICO	0,1655	LAION	0,2492	SAN CANDIDO	0,3024
ROSIGNANO MARITTIMO	0,4015	BRESIMO	0,0707	LAIVES	0,2342	SAN GENESIO ATESSINO	0,2659
RUFINA	0,3221	BRESSANONE	0,3357	LANA	0,3405	SAN LEONARDO IN PASSIRIA	0,2012
SAMBUCA PISTOIESE	0,1784	BREZ	0,0905	LARDARO	0,2128	SAN LORENZO DI SEBATO	0,1987
SAN CASCIANO DEI BAGNI	0,1734	BRIONE	0,0782	LASA	0,0838	SAN LORENZO IN BANALE	0,1700
SAN CASCIANO IN VAL DI PESA	0,3654	BRONZOLO	0,3077	LASINO	0,1150	SAN MARTINO IN BADIA	0,1749
SAN GIMIGNANO	0,4325	BRUNICO	0,2636	LAUREGNO	0,1388	SAN MARTINO IN PASSIRIA	0,1993
SAN GIOVANNI VALDARNO	0,2384	CADERZONE TERME	0,2159	LAVARONE	0,0987	SAN MICHELE ALL'ADIGE	0,1430
SAN GIOVANNI D'ASSO	0,1379	CAGNÒ	0,0825	LAVIS	0,2439	SAN PANCRAZIO	0,1885
SAN GIULIANO TERME	0,2827	CALAVINO	0,1934	LEDRO	0,1658	SANT'ORSOLA TERME	0,1313
SAN GODENZO	0,1889	CALLIANO	0,2097	LEVICO TERME	0,1689	SANTA CRISTINA VALGARDENA	0,5195
SAN MARCELLO PISTOIESE	0,2537	CALDERANO AL LAGO	0,1658	LISIGNAGO	0,1431	SANZENO	0,1039
SAN MINIATO	0,2427	CALDARO SULLA STRADA DEL VINO	0,3386	LIVO	0,1361	SARENTINO	0,2074
SAN PIERO A SIEVE	0,2748	CALDES	0,1146	LONÀ-LASES	0,1056	SARNONICO	0,1053
SAN QUIRICO D'ORCIA	0,1882	CALDONAZZO	0,1372	LUSERNA	0,1384	SCENA	0,2375
SAN ROMANO IN GARFAGNANA	0,0593	CALLIANO	0,1362	LUSON	0,1257	SCURELLE	0,1184
SAN VINCENZO	0,4514	CAMPITELLO DI FASSA	0,4838	MAGRÈ SULLA STRADA DEL VINO	0,1737	SEGONZANO	0,1361
SANSEPOLCRO	0,1776	CAMPO TURES	0,1957	MALLES VENOSTA	0,2165	SELVA DEI MOLINI	0,1207
SANTA CROCE SULL'ARNO	0,2237	CAMPO DI TRENIS	0,2335	MALOSCO	0,1244	SELVA DI VAL GARDENA	0,6089
SANTA FIORA	0,2062	CAMPODENNO	0,1094	MALÈ	0,1159	SENALE-SAN FELICE	0,1273
SANTA LUCE	0,2318	CANAL SAN BOVO	0,1495	MAREBBE	0,1348	SENALES	0,1465
SANTA MARIA A MONTE	0,2144	CANAZEI	0,4694	MARLENGO	0,2500	SESTO	0,1152
SARTEANO	0,2146	CAPRIANA	0,1492	MARTELLO	0,2139	SFRUZ	0,2053
SASSETTA	0,3314	CARANO	0,1680	MASSIMENO	0,0877	SILANDRO	0,2775
SCANDICCI	0,4451	CARISOLO	0,2741	MAZZIN	0,1726	SILUDERNO	0,1235
SCANSANO	0,1952	CARZANO	0,1059	MELTINA	0,4730	SMARANO	0,1113
SCARLINO	0,2104	CASTEL CONDINO	0,0782	MERANO	0,1900	SORAGA	0,3751
SCARPERIA	0,2950	CASTELBELLO-CIARDES	0,1593	MEZZANA	0,1811	SOVER	0,1635
SEGGIANO	0,1608	CASTELFONDO	0,0797	MEZZANO	0,1970	SPAZZO	0,1807
SEMPRONIANO	0,1700	CASTELLO TESINO	0,0885	MEZZOCORONA	0,1500	SPORMAGGIORE	0,1350
SERAVEZZA	0,1842	CASTELLO-MOLINA DI HIEMME	0,2016	MEZZOLOMBARDO	0,1707	SPORMINORE	0,0924
SERRAVALLE PISTOIESE	0,2458	CASTELNUOVO	0,1172	MOENA	0,3969	STELVIO	0,1222
SESTINO	0,1025	CASTELROTTO	0,3290	MOLVENO	0,3191	STENICO	0,1383
SESTO FIORENTINO	0,4696	CAVALESE	0,3468	MONCLASSICO	0,1931	STORO	0,0984
SIENA	0,5284	CAVARENO	0,1198	MONGUELFO-TESIDO	0,2242	STREMBO	0,2182
SIGNA	0,3515	CAVEDAGO	0,1739	MONTAGNA	0,2776	STRIGNO	0,1135
SILLANO	0,0618	CAVEDINE	0,1557	MONTAGNE	0,0990	TAIO	0,1183
SINALUNGA	0,1864	CAVIZZANA	0,1143	MORI	0,2459	TASSULLO	0,1164
SORANO	0,2067	CEMBRA	0,1543	MOSO IN PASSIRIA	0,1623	TELVE	0,1074
SOVICILLE	0,2961	CENTA SAN NICOLÒ	0,1271	NAGO-TORBOLE	0,2995	TELVE DI SOPRA	0,1285
STAZZEMA	0,0678	CERMES	0,1910	NALLES	0,1987	TENNA	0,1699
STIA	0,1163	CHIENES	0,1583	NANNO	0,0966	TENNO	0,1349
SUBBIANO	0,1574	CHIUSA	0,2802	NATURNO	0,1952	TERENTO	0,1651
SUVERETO	0,3174	CIMEGO	0,0971	NAVE SAN ROCCO	0,1755	TERLAGO	0,1784
TALLA	0,1013	CIMONE	0,0896	NOGAREDO	0,2130	TERLANO	0,3210
TAVARNELLE VAL DI PESA	0,3142	CINTE TESINO	0,1367	NOMI	0,1745	TERMINO SULLA STRADA DEL VINO	0,2668
TERRANUOVA BRACCIOLINI	0,1813	CIS	0,0704	NOVA LEVANTE	0,1456	TERRAGNOLO	0,1789
TERRICCIOLA	0,1869	CIVEZZANO	0,1768	NOVA PONENTE	0,2234	TERRES	0,0991
TORRITA DI SIENA	0,2006	CLES	0,1733	NOVALEDO	0,2149	TERZOLAS	0,1317
TREQUANDA	0,1683	CLOZ	0,0835	ORA	0,1085	TESERO	0,3250
TRESANA	0,1817	COMANO TERME	0,1578	ORTISEI	0,2955	TESIMO	0,1629
UZZANO	0,2400	COMMEZZADURA	0,1370	OSPEDALETTO	0,6061	TIONE DI TRENTO	0,1830
VAGLI SOTTO	0,0492	CONDINO	0,1082	OSSANA	0,1070	TIRES	0,2162
VAGLIA	0,3216	CORNEDO ALL'ISARCO	0,1048	PADERGNONE	0,1878	TIROLO	0,2901
VAIANO	0,3130	CORTACCIA SULLA STRADA DEL VINO	0,2430	PALÙ DEL FERSINA	0,1596	TON	0,0991
VECCHIANO	0,2653	CORTINA SULLA STRADA DEL VINO	0,2220	PANCHIA	0,2793	TONADICO	0,1934
VERGEMOLI	0,0496	CORVARA IN BADIA	0,3617	PARCINES	0,1795	TORCEGNO	0,1163
VERNO	0,2330	CROVIANA	0,1464	PEIO	0,1612	TRAMBILENO	0,1759
VIAREGGIO	0,3727	CUNEO	0,1039	PELLIZZANO	0,1402	TRANSACQUA	0,2356
VICCHIO	0,2559	CURON VENOSTA	0,1174	PERCA	0,1487	TRENTO	0,2490
VICOPISANO	0,2368	DAIANO	0,2675	PERGINE VALSUGANA	0,1491	TRES	0,1437
VILLA BASILICA	0,1022	DAMBEL	0,0911	PIEVE TESINO	0,1692	TRODENA NEL PARCO NATURALE	0,2068
VILLA COLLEMANDINA	0,0545	DAONE	0,0978	PIEVE DI BONO	0,1133	TUBRE	0,0839
VILLAFRANCA IN LUNIGIANA	0,2178	DARÈ	0,1332	PINZOLO	0,0974	TUENNO	0,1321
VINCI	0,2961	DENNO	0,0991	PLAUS	0,5539	ULTIMO	0,1701
VOLTERRA	0,3058	DIMARO	0,2167	POMAROLO	0,1621	VADENA	0,2744
ZERI	0,1095	DOBBIACO	0,3002	PONTE GARDENA	0,1723	VAL DI VIZZE	0,2280
REGIONE							
TRENTINO-ALTO							
ADIGE							
ALA	0,1614	DON	0,0955	POSTAL	0,1952	VALDA	0,1767
ALBIANO	0,1856	DORSINO	0,1250	POZZA DI FASSA	0,3740	VALDAORA	0,2262
ALDENO	0,1576	DRENA	0,1994	PRASO	0,0935	VALFLORIANA	0,1536
ALDINO	0,2299	DRO	0,2492	PRATO ALLO STELVIO	0,1185	VALLARSA	0,1496
AMBLAR	0,0894	EGNA	0,2834	PREDAZZO	0,3277	VALLE DI CASIES	0,1217
ANDALO	0,3359	FAEDO	0,1247	PREDOI	0,1348	VANDOEIS	0,2104
ANDRIANO	0,3046	FAI DELLA PAGANELLA	0,2170	PREORE	0,1168	VARENA	0,1929
ANTERIVO	0,1778	FALZES	0,2090	PREZZO	0,0782	VARNA	0,2615
APIANO SULLA STRADA DEL VINO	0,3297	FAVER	0,1433	PROVES	0,0987	VATTARO	0,1487
		FIÀVE	0,1326	RABBI	0,1446	VELTURNO	0,2304
		FIERA DI PRIMIERO	0,2746	RACINES	0,2351	VERANO	0,1714
		FIEROZZO	0,1209	RAGOLI	0,4227	VERMIGLIO	0,1407
		FIÈ ALLO SCILIAR	0,2465				



Elenco, per Regione, dei Comuni e del relativo livello dei canoni di locazione degli immobili

GIACCIANO CON BARUCHELLA	0,0746	NOGAROLE ROCCA	0,1499	SAN GERMANO DEI BERICI	0,1091	VALDASTICO	0,1041
GIAVERA DEL MONTELLO	0,1347	NOGAROLE VICENTINO	0,1309	SAN GIORGIO DELLE PERTICHE	0,1516	VALDOBBIADENE	0,1347
GODEGA DI SANTURBANO	0,1347	NOVE	0,1633	SAN GIORGIO IN BOSCO	0,1788	VALEGGIO SUL MINCIO	0,2005
GORGIO AL MONTICANO	0,1296	NOVENTA PADOVANA	0,2005	SAN GIOVANNI ILARIONE	0,1549	VALLADA AGORDINA	0,1261
GOSALDO	0,0979	NOVENTA VICENTINA	0,1787	SAN GIOVANNI LUPATOTO	0,2647	VALLE DI CADORE	0,1355
GRANCONA	0,1057	NOVENTA DI PIAVE	0,1296	SAN GREGORIO NELLE ALPI	0,0870	VALLI DEL PASUBIO	0,1341
GRANTORTO	0,1747	OCCILOBELLO	0,1122	SAN MARTINO BUON ALBERGO	0,2647	VALSTAGNA	0,1077
GRANZE	0,0911	ODERZO	0,2026	SAN MARTINO DI LUPARI	0,1383	VAS	0,0680
GREZZANA	0,1795	OPPEANO	0,2725	SAN MARTINO DI VENEZZE	0,0916	VAZZOLA	0,1347
GRISIGNANO DI ZOCCO	0,2046	ORGIANO	0,1577	SAN MAURO DI SALINE	0,1072	VEDELAGO	0,1347
GRUARO	0,1243	ORMELLE	0,1296	SAN MICHELE AL TAGLIAMENTO	0,1303	VEGGIANO	0,1729
GRUMOLO DELLE ABBADESSE	0,2057	ORSAGO	0,1347	SAN NAZARIO	0,1140	VELO VERONESE	0,1072
GUARDA VENETA	0,0746	OSPEDALETTO EUGANEO	0,1778	SAN NICOLÒ DI COMELICO	0,0829	VELO D'ASTICO	0,1149
ILLASI	0,1594	OSPITALE DI CADORE	0,0588	SAN PIETRO MUSSOLINO	0,1296	VENEZIA	0,4650
ISOLA RIZZA	0,2059	PADERNO DEL GRAPPA	0,1026	SAN PIETRO VIMINARIO	0,1271	VERONA	0,2863
ISOLA VICENTINA	0,1844	PADOVA	0,2772	SAN PIETRO DI CADORE	0,1025	VERONELLA	0,1577
ISOLA DELLA SCALA	0,1897	PAESE	0,1636	SAN PIETRO DI FELETTO	0,1547	VESCOVANA	0,1259
ISTRANA	0,1347	PALÙ	0,2725	SAN PIETRO DI MORÛBIO	0,1534	VESTENANOVA	0,1098
JESOLO	0,1296	PAPOZZE	0,0803	SAN PIETRO IN CARIANO	0,2682	VICENZA	0,3024
LA VALLE AGORDINA	0,0998	PASTRENGO	0,3610	SAN PIETRO IN GU	0,1960	VIDOR	0,1347
LAGHI	0,1035	PEDAVENA	0,1094	SAN POLO DI PIAVE	0,1296	VIGASIO	0,2212
LAMON	0,0760	PEDEMONTE	0,0953	SAN TOMASO AGORDINO	0,1086	VIGHIZZOLO D'ESTE	0,1272
LASTE BASSE	0,0992	PEDEROBBA	0,1026	SAN VENDEMIANO	0,1609	VIGO DI CADORE	0,1209
LAVAGNO	0,2647	PERAROLO DI CADORE	0,0679	SAN VITO DI CADORE	0,3406	VIGODARZERE	0,2021
LAZISE	0,4510	PERNUMIA	0,1461	SAN VITO DI LEGUZZANO	0,1821	VIGONOVO	0,2005
LEGNAGO	0,1534	PESCANTINA	0,2131	SAN ZENO DI MONTAGNA	0,2255	VIGONZA	0,2025
LEGNARO	0,1436	PESCHIERA DEL GARDA	0,4146	SAN ZENONE DEGLI EZZELINI	0,1347	VILLA BARTOLOMEA	0,0793
LENDINARA	0,1066	PETTORAZZA GRIMANI	0,0856	SANDRIGO	0,1531	VILLA ESTENSE	0,1186
LENTIAI	0,1016	PIACENZA D'ADIGE	0,1056	SANGUINETTO	0,1110	VILLA DEL CONTE	0,1370
LIMANA	0,1097	PIANENZE	0,1690	SANT'AMBROGIO DI VALPOLICELLA	0,2682	VILLADOSE	0,1063
LIMENA	0,2054	PIANIGA	0,1525	SANT'ANGELO DI PIOVE DI SACCO	0,1211	VILLAFRANCA PADOVANA	0,1810
LIVINALONGO DEL COL DI LANA	0,2251	PIAZZOLA SUL BRENTA	0,1970	SANT'ANNA D'ALFAEDO	0,1072	VILLAFRANCA DI VERONA	0,2159
LONGARE	0,2057	PIEVE D'ALPAGO	0,0938	SANT'ELENA	0,0957	VILLAGA	0,1081
LONGARONE	0,1168	PIEVE DI CADORE	0,1316	SANT'URBANO	0,1084	VILLAMARZANA	0,0746
LONIGO	0,1884	PIEVE DI SOLIGO	0,1603	SANTA GIUSTINA	0,1229	VILLANOVA MARCHESANA	0,0746
LOREGGIA	0,1404	PINCARA	0,0746	SANTA GIUSTINA IN COLLE	0,1490	VILLANOVA DEL GHEBBO	0,0793
LORENZAGO DI CADORE	0,1197	PIOMBINO DESE	0,1403	SANTA LUCIA DI SALA	0,1603	VILLANOVA DI CAMPOSAMPIERO	0,1351
LOREO	0,0793	PIOVE DI SACCO	0,1444	SANTA MARGHERITA D'ADIGE	0,1433	VILLAVERLA	0,1821
LORIA	0,1347	PIOVENE ROCCHETTE	0,1560	SANTA MARIA DI SALA	0,1544	VILLORBA	0,1636
LOZZO ATESTINO	0,1407	POIANA MAGGIORE	0,1379	SANTO STEFANO DI CADORE	0,1264	VITTORIO VENETO	0,1658
LOZZO DI CADORE	0,1016	POLESELLA	0,1123	SANTO STINO DI LIVENZA	0,1296	VO'	0,1660
LUGO DI VICENZA	0,1487	POLVERARA	0,1009	SANTORSO	0,1560	VODO CADORE	0,1251
LUSIA	0,0793	PONSO	0,1380	SAONARA	0,2010	VOLPAGO DEL MONTELLO	0,1347
LUSIANA	0,1298	PONTE SAN NICOLÒ	0,2000	SAPPADA	0,1611	VOLTAGO AGORDINO	0,1021
MALCESINE	0,1583	PONTE DI PIAVE	0,1603	SARCEDO	0,1448	ZANÈ	0,1780
MALO	0,1855	PONTE NELLE ALPI	0,1266	SAREGO	0,1718	ZENSON DI PIAVE	0,1296
MANSUÈ	0,1315	PONTECCHIO POLESINE	0,0746	SARMEDE	0,0980	ZERMEGHEDO	0,1541
MARANO VICENTINO	0,1548	PONTELONGO	0,1068	SCHIAVON	0,1487	ZERO BRANCO	0,1347
MARANO DI VALPOLICELLA	0,1795	PONZANO VENETO	0,1634	SCHIO	0,1732	ZEVIO	0,2647
MARCON	0,1347	PORTO TOLLE	0,1167	SCORZÈ	0,1634	ZIMELLA	0,1577
MARENTO DI PIAVE	0,1603	PORTO TOLLE	0,0709	SEBICO	0,1425	ZOLDO ALTO	0,2089
MAROSTICA	0,1932	PORTOBUFFOLÈ	0,1296	SEGUSINO	0,1347	ZOPPÈ DI CADORE	0,0781
MARTELLAGO	0,1634	PORTOGRUARO	0,1369	SELVA DI CADORE	0,1466	ZOVENCEDO	0,1081
MASER	0,1347	POSINA	0,1035	SELVA DI PROGNO	0,1072	ZUGLIANO	0,1624
MASERADA SUL PIAVE	0,1347	POSSAGNO	0,1026	SELVAZZANO DENTRO	0,2023		
MASERÀ DI PADOVA	0,1703	POVE DEL GRAPPA	0,1856	SEREN DEL GRAPPA	0,0804		
MASI	0,0939	POVEGLIANO	0,1347	SERNAGLIA DELLA BATTAGLIA	0,1359		
MASON VICENTINO	0,1707	POVEGLIANO VERONESE	0,2212	SILEA	0,1636		
MASSANZAGO	0,1225	POZZOLEONE	0,1453	SOAVE	0,2272		
MEDUNA DI LIVENZA	0,1294	POZZONOVO	0,1271	SOLAGNA	0,1221		
MEGLIADINO SAN FIDENZIO	0,1495	PRAMAGGIORE	0,1378	SOLESINO	0,1550		
MEGLIADINO SAN VITALE	0,1182	PREGANZIOL	0,1634	SOMMACAMPAGNA	0,2131		
MEL	0,1046	PRESSANA	0,1296	SONA	0,2131		
MELARA	0,0793	PUOS D'ALPAGO	0,1091	SORGÀ	0,1263		
MEOLO	0,1347	QUARTO D'ALTINO	0,1636	SOSPIROLO	0,0838		
MERLARA	0,0894	QUERO	0,0687	SOSSANO	0,1577		
MESTRINO	0,1741	QUINTO VICENTINO	0,1980	SOVERZENE	0,0725		
MEZZANE DI SOTTO	0,1594	QUINTO DI TREVISO	0,1636	SOVIZZO	0,1813		
MIANE	0,0980	RECOARO TERME	0,1609	SOVRAMONTE	0,0819		
MINERBE	0,1607	REFRONTOLO	0,1347	SPINEA	0,1634		
MIRA	0,1307	RESANA	0,1347	SPRESIANO	0,1603		
MIRANO	0,1634	REVINE LAGO	0,0980	STANGHELLA	0,1444		
MOGLIANO VENETO	0,2009	RIESE PIO X	0,1347	STIENTA	0,0793		
MOLVENA	0,1686	RIVAMONTE AGORDINO	0,0961	STRA	0,1525		
MONASTIER DI TREVISO	0,1347	RIVOLI VERONESE	0,3112	SUSEGANA	0,1603		
MONFUMO	0,1086	ROANA	0,2325	TAGLIO DI PO	0,1012		
MONSELICE	0,1757	ROCCA PIETORE	0,1293	TAIBON AGORDINO	0,1179		
MONTAGNANA	0,1725	ROMANO D'EZZELINO	0,1930	TAMBRE	0,1111		
MONTE DI MALO	0,1388	RONCADE	0,1347	TARZO	0,0980		
MONTEBELLLO VICENTINO	0,1741	RONCO ALL'ADIGE	0,1884	TEGLIO VENETO	0,1075		
MONTEBELLUNA	0,1987	RONCÀ	0,1712	TEOLO	0,2031		
MONTECCHIA DI CROSARA	0,1712	ROSOLINA	0,1645	TERRASSA PADOVANA	0,1033		
MONTECCHIO MAGGIORE	0,1815	ROSSANO VENETO	0,1657	TERRAZZO	0,1314		
MONTECCHIO PRECALCINO	0,1465	ROSA	0,1716	TEZZE SUL BRENTA	0,1655		
MONTEFORTE D'ALPONE	0,1712	ROZZO	0,1226	THIENE	0,2286		
MONTÉGALDA	0,2010	ROVERCHIERA	0,1852	TOMBOLO	0,1800		
MONTÉGALDELLA	0,2010	ROVEREDO DI GUÀ	0,1495	TONEZZA DEL CIMONE	0,1381		
MONTÉGROTTO TERME	0,2212	ROVERÈ VERONESE	0,1287	TORRE DI MOSTO	0,1296		
MONTÉVIALE	0,2036	ROVIGO	0,1893	TORREBELVICINO	0,1421		
MONTICELLO CONTE OTTO	0,2048	ROVOLON	0,1579	TORREGLIA	0,1965		
MONTORSO VICENTINO	0,1506	RUBANO	0,1927	TORRI DEL BENACO	0,4066		
MORGANO	0,1347	SACCOLONGO	0,1679	TORRI DI QUARTESOLO	0,2046		
MORIAGO DELLA BATTAGLIA	0,1347	SALARA	0,1079	TREBASELEGHE	0,1617		
MOSSANO	0,1592	SALCEDO	0,1417	TRECENTA	0,0793		
MOTTA DI LIVENZA	0,1603	SALETTO	0,1564	TREGNAGO	0,1341		
MOZZECANE	0,1606	SALGAREDA	0,1296	TREVENZUOLO	0,1499		
MUSILE DI PIAVE	0,1347	SALIZOLE	0,1110	TREVIGNANO	0,1603		
MUSSOLENTE	0,1703	SALZANO	0,1347	TREVISO	0,2728		
NANTO	0,1529	SAN BELLINO	0,0746	TRIBANO	0,1194		
NEGRAR	0,2080	SAN BIAGIO DI CALLALTA	0,1603	TRICHIANA	0,1018		
NERVESA DELLA BATTAGLIA	0,1347	SAN BONIFACIO	0,2291	TRISSINO	0,1793		
NOALE	0,1684	SAN DONÀ DI PIAVE	0,1296	URBANA	0,1314		
NOGARA	0,1263	SAN FIOR	0,1603	VALDAGNO	0,2113		



SUB ALLEGATO 70.C.F

Elenco, per Regione, delle Province e del relativo
livello dei canoni di locazione degli immobili
riferito all'anno 2010 su
classificazione dei comuni al 31/12/2010



Elenco, per Regione, delle Province e del relativo livello dei canoni di locazione degli immobili

OLBIA-TEMPPIO	0,3105
ORISTANO	0,0796
SASSARI	0,2426

REGIONE SICILIA

AGRIGENTO	0,0847
CALTANISSETTA	0,0883
CATANIA	0,2089
ENNA	0,0782
MESSINA	0,1505
PALERMO	0,1890
RAGUSA	0,1271
SIRACUSA	0,1240
TRAPANI	0,1373

REGIONE TOSCANA

AREZZO	0,1966
FIRENZE	0,4146
GROSSETO	0,2611
LIVORNO	0,3825
LUCCA	0,2398
MASSA-CARRARA	0,2875
PISA	0,2831
PISTOIA	0,2717
PRATO	0,3385
SIENA	0,2973

TRENTINO-ALTO ADIGE

BOLZANO/BOZEN	0,2672
TRENTO	0,2024

REGIONE UMBRIA


PERUGIA	0,1607
TERNI	0,1571

REGIONE VALLE D'AOSTA/VALLÉE D'AOSTE

VALLE D'AOSTA/VALLÉE D'AOSTE	0,2059
------------------------------	--------

REGIONE VENETO

BELLÙNO	0,1472
PADOVA	0,1971
ROVIGO	0,1165
TREVISO	0,1674
VENEZIA	0,2552
VERONA	0,2321
VICENZA	0,1965



SUB ALLEGATO 70.C.G


Elenco, per Regione, dei Comuni
e del relativo livello dei canoni di locazione degli immobili
riferito all'anno 2012 su
classificazione dei comuni al 31/12/2012



Elenco, per Regione, dei Comuni e del relativo livello dei canoni di locazione degli immobili


**REGIONE
ABRUZZO**

ABBATEGGIO	0,1542	COLONNELLA	0,0862	PICCIANO	0,0587	VILLETTA BARREA	0,1412
ACCIANO	0,0309	CONTROGUERRA	0,0583	PIETRACAMELA	0,0638	VITTORITO	0,0989
AIELLI	0,0769	CORFINIO	0,1005	PIETRAFERRAZZANA	0,0690	REGIONE	
ALANNO	0,1324	CORROPOLI	0,0784	PIETRANICO	0,1162	BASILICATA	
ALBA ADRIATICA	0,1558	CORTINO	0,0285	PINETO	0,1561	ABRIOLA	0,0171
ALFEDENA	0,1344	CORVARA	0,0899	PIZZOFERRATO	0,1051	ACCETTURA	0,0454
ALTINO	0,1314	CRECCHIO	0,1282	PIZZOLI	0,1709	ACERENZA	0,0212
ANCARANO	0,0659	CROGNALETO	0,0218	POGGIO PICEENZE	0,0496	ALBANO DI LUCANIA	0,0229
ANVERSA DEGLI ABRUZZI	0,0724	CUGNOLI	0,1218	POGGIOFIORITO	0,1300	ALIANO	0,0296
ARCHI	0,1359	CUPELLO	0,1330	POLLUTRI	0,0947	ANZI	0,0206
ARI	0,1292	DOGLIOLA	0,0690	POPOLI	0,1461	ARMENTO	0,0170
ARIELLI	0,1300	ELICE	0,0643	PRATA D'ANSIDONIA	0,0496	ATELLA	0,0269
ARSITA	0,0264	FAGNANO ALTO	0,0277	PRATOLA PELLIGNA	0,0989	AVIGLIANO	0,0662
ATELETA	0,1043	FALLO	0,0690	PRETORO	0,1231	BALVANO	0,0244
ATESSA	0,1545	FANO ADRIANO	0,0417	PREZZA	0,0748	BANZI	0,0226
ATRI	0,1046	FARA FILIORUM PETRI	0,1334	QUADRI	0,0867	BARAGIANO	0,0263
AVEZZANO	0,1554	FARA SAN MARTINO	0,1386	RAIANO	0,0989	BARILE	0,0328
BALSORANO	0,0989	FARINDOLA	0,0740	RAFINO	0,1292	BELLA	0,0214
BARETE	0,0767	FILETTO	0,1292	RIPA TEATINA	0,1551	BERNALDA	0,1147
BARISCIANO	0,0767	FONTECCHIO	0,0277	RIVISONDOLI	0,3811	BRIENZA	0,0230
BARREA	0,1361	FOSSA	0,1518	ROCCA PIA	0,1855	BRINDISI MONTAGNA	0,0216
BASCIANO	0,0456	FOSSACESIA	0,1821	ROCCA SAN GIOVANNI	0,1543	CALCIANO	0,0196
BELLANTE	0,0653	FRANE	0,0690	ROCCA SANTA MARIA	0,0262	CALVELLO	0,0179
BISEGNA	0,0261	FRANCAVILLA AL MARE	0,2328	ROCCA DI BOTTE	0,0756	CALVERA	0,0232
BISENTI	0,0385	FRESAGRANDINARIA	0,0867	ROCCA DI MEZZO	0,2424	CAMPOMAGGIORE	0,0252
BOLOGNANO	0,1140	FRISA	0,1248	ROCCASALE	0,0748	CANCELLARA	0,0195
BOMBA	0,0867	FURCI	0,0867	ROCCAMONTEPIANO	0,1258	CARBONE	0,0233
BORBELLO	0,0690	GAGLIANO ATERNO	0,0280	ROCCAMORICE	0,1075	CASTELGRANDE	0,0221
BRITTOLI	0,0644	GAMBERALE	0,1025	ROCCASALEGNA	0,0867	CASTELLUCCIO INFERIORE	0,0310
BUCCHIANICO	0,1534	GESSOPALENA	0,0867	ROCCASPINALVETI	0,0867	CASTELLUCCIO SUPERIORE	0,0258
BUGNARA	0,0486	GIOIA DEI MARSI	0,0733	ROIO DEL SANGRO	0,0690	CASTELMZZANO	0,0235
BUSSI SUL TIRINO	0,0947	GISSI	0,1075	ROSCIANO	0,1249	CASTEL SARACENO	0,0203
CAGNANO AMITERNO	0,0767	GIULIANO TEATINO	0,1313	ROSELLO	0,0690	CASTRONUOVO DI SANT'ANDREA	0,0210
CALASCIO	0,0941	GIULIANOVA	0,1497	ROSETO DEGLI ABRUZZI	0,1616	CEROSIMO	0,0259
CAMPLI	0,0714	GORIANO SICOLI	0,0280	SALLE	0,0893	CLEAROMONTE	0,0289
CAMPO DI GIOVE	0,1057	GUARDIAGRELE	0,1548	SAN BENEDETTO DEI MARSI	0,1014	CIRIGLIANO	0,0070
CAMPOTOSTO	0,0767	GULMI	0,0690	SAN BENEDETTO IN PERILLIS	0,0280	COLOBRARO	0,0300
CANISTRO	0,0465	INTRODACQUA	0,0748	SAN BUONO	0,0867	CORLETO PERTICARA	0,0226
CANOSA SANNITA	0,1451	ISOLA DEL GRAN SASSO D'ITALIA	0,0626	SAN DEMETRIO NE' VESTINI	0,1014	CRACO	0,0194
CANSANO	0,0486	L'AQUILA	0,2273	SAN GIOVANNI LIPIONI	0,0690	EPISCOPIA	0,0219
CANZANO	0,0413	LAMA DEI PELIGNI	0,0867	SAN GIOVANNI TEATINO	0,2238	FARDELLA	0,0265
CAPESTRANO	0,0767	LANCIANO	0,2097	SAN MARTINO SULLA MARRUCINA	0,1253	FERRANDINA	0,0701
CAPISTRELLO	0,0964	LECCE NEI MARSI	0,0733	SAN PIO DELLE CAMERE	0,0496	FILIANO	0,0243
CAPTIGNANO	0,0767	LENTELLA	0,0867	SAN SALVO	0,1715	FORENZA	0,0220
CAPORCIANO	0,0496	LETTOMANOPPELLO	0,1315	SAN VALENTINO IN ABRUZZO	0,1248	FRANCAVILLA IN SINNI	0,0285
CAPPADOCIA	0,1014	LETTOPALENA	0,0690	CITERIORE	0,0974	GALLICCHIO	0,0245
CAPPELLE SUL TAVO	0,1446	LISCIA	0,0690	SAN VINCENZO VALLE ROVETO	0,1624	GARAGUSO	0,0238
CARAMANICO TERME	0,1793	LORETO APUTINO	0,1548	SAN VITO CHIETINO	0,0996	GENZANO DI LUCANIA	0,0267
CARAPPELLE CALVISIO	0,0280	LUCO DEI MARSI	0,1014	SANT'ANTONIO VIBRATA	0,0925	GINESTRA	0,0296
CARPINETO SINELLO	0,0867	LUCOLI	0,2424	SANT'EUFEMIA A MAIELLA	0,1518	GORGOLIONE	0,0230
CARPINETO DELLA NORA	0,0761	MAGLIANO DE' MARSI	0,1014	SANT'EUSANIO FORCONESE	0,1518	GRASSANO	0,0303
CARSOLI	0,1429	MANOPPELLO	0,1329	SANT'EUSANIO DEL SANGRO	0,1292	GROTTOLE	0,0281
CARUNCHIO	0,0690	MARTINSICURBO	0,0767	SANT'OMERO	0,0727	GRUMENTO NOVA	0,0293
CASACANDITELLA	0,1271	MASSA D'ALBE	0,1596	SANTA MARIA IMBARO	0,1619	GUARDIA PERTICARA	0,0262
CASALANGUIDA	0,0867	MIGLIANICO	0,1596	SANTE MARIE	0,1055	IRSINA	0,0310
CASALBORDINO	0,1660	MOLINA ATERNO	0,0280	SANTO STEFANO DI SESSANIO	0,2267	LAGONEGRO	0,0377
CASALINCONTRADA	0,1513	MONTAZZOLI	0,0867	SCAFA	0,1343	LATRONICO	0,0251
CASOLI	0,1594	MONTABELLO DI BERTONA	0,0566	SCANNO	0,2176	LAURENZANA	0,0213
CASTEL CASTAGNA	0,0327	MONTABELLO SUL SANGRO	0,0690	SCERNI	0,1101	LAURIA	0,0405
CASTEL FRENTANO	0,1503	MONTAFERRANTE	0,0690	SCHIAVI DI ABRUZZO	0,0690	LAVELLO	0,0560
CASTEL DEL MONTE	0,1017	MONTAFINO	0,0362	SCONTRONE	0,0496	MARATEA	0,1189
CASTEL DI HERTI	0,0280	MONTELAPIANO	0,0690	SCOPPITO	0,1173	MARSICO NUOVO	0,0277
CASTEL DI SANGRO	0,1907	MONTENERODOMO	0,0867	SCURCOLA MARSCIANA	0,1014	MARSICOVETERE	0,0406
CASTELGUIDONE	0,0690	MONTEODORISIO	0,1096	SECINARO	0,0280	MASCHITO	0,0332
CASTELLAFUME	0,0465	MONTETERALE	0,1014	SERRAMONACESCA	0,1112	MATERA	0,1844
CASTELLALTO	0,0622	MONTESILVANO	0,2473	SILVI	0,1690	MELFI	0,0578
CASTELLI	0,0496	MONTORIO AL VOMANO	0,0641	SPOLTORE	0,2090	MIGLIONICO	0,0320
CASTELVECCHIO CALVISIO	0,0280	MORINO	0,0733	SULMONA	0,1530	MISSANELLO	0,0263
CASTELVECCHIO SUBEQUO	0,0496	MORRO D'ORO	0,0552	TAGLIACOZZO	0,1322	MOLITERNO	0,0218
CASTIGLIONE MESSER MARINO	0,0867	MOSCIANO SANT'ANGELO	0,1032	TARANTA PELLIGNA	0,0690	MONTALBANO JUNICO	0,0470
CASTIGLIONE MESSER RAIMONDO	0,0459	MOSCUFO	0,1241	TERAMO	0,1423	MONTEMILONE	0,0283
CASTIGLIONE A CASAURIA	0,1116	MOZZAGROGNA	0,1619	TIONE DEGLI ABRUZZI	0,0309	MONTENUMERO	0,0289
CASTILENTI	0,0424	NAVELLI	0,0496	TOCCO DA CASAURIA	0,1028	MONTESCAGLIOSO	0,0537
CATIGNANO	0,1179	NERETO	0,0826	TOLLO	0,1586	MURO LUCANO	0,0409
CELANO	0,0962	NOCCIANO	0,1240	TORANO NUOVO	0,0601	NEMOLI	0,0257
CELENZA SUL TRIGNO	0,0867	NOTARESCO	0,0643	TORINO DI SANGRO	0,1654	NOEPOLI	0,0331
CELLINO ATTANASIO	0,0441	OCRE	0,2424	TORNARECCIO	0,0844	NOVA SIRI	0,0488
CEPAGATTI	0,1692	OFENA	0,0496	TORNIMPARTE	0,0767	OLIVETO LUCANO	0,0184
CERCHIO	0,0776	OPI	0,1344	TORRE DE' PASSERI	0,1238	OPPIDO LUCANO	0,0279
CERMIGNANO	0,0414	ORICOLA	0,0756	TORREBRUNA	0,0867	PALAZZO SAN GERVAUSIO	0,0273
CHIETI	0,2245	ORSOGNA	0,1533	TORREVECCHIA TEATINA	0,1511	PATERNO	0,0230
CITTA' SANT'ANGELO	0,1854	ORTONA	0,2190	TORREVECCHIA TEATINA	0,1511	PESCOPEGANO	0,0224
CIVITA D'ANTINO	0,0465	ORTONA DEI MARSI	0,0465	TORRICELLA PELLIGNA	0,0867	PICCERNO	0,0251
CIVITALUPARELLA	0,0690	ORTUCCHIO	0,0767	TORRICELLA SICURA	0,0445	PIETRAGALLA	0,0278
CIVITAQUANA	0,1217	OVIINDOLI	0,2445	TORTORETO	0,1600	PIETRAPERTOSA	0,0213
CIVITELLA ALFEDENA	0,1344	PACENTRO	0,0750	TOSSICIA	0,0369	PIGNOLA	0,0508
CIVITELLA CASANOVA	0,1334	PAGLIETA	0,1504	TRASACCO	0,0767	PISTICCI	0,0769
CIVITELLA MESSER RAIMONDO	0,1421	PALENA	0,1292	TREGLIO	0,1593	POLICORO	0,1171
CIVITELLA ROVETO	0,0964	PALMOLI	0,0867	TUFFILO	0,0690	POMARICO	0,0304
CIVITELLA DEL TRONTO	0,0615	PALOMBARO	0,1189	TURRIVALIGNANI	0,1225	POTENZA	0,1599
COCCULLO	0,0280	PENNA SANT'ANDREA	0,0509	VACRI	0,1292	RAPOLLA	0,0254
COLLARMELE	0,0496	PENNADOMO	0,0690	VALLE CASTELLANA	0,0317	RAPONE	0,0248
COLLECORVINO	0,1285	PENNAPIEDIMONTE	0,1201	VASTO	0,2276	RIONERO IN VULTURE	0,0522
COLLEDARA	0,0416	PENNE	0,1459	VICOLI	0,0701	RIPACANDIDA	0,0233
COLLEDIMACINE	0,0690	PERANO	0,1359	VILLA CELIERA	0,0662	RIVELLO	0,0329
COLLEDIMEZZO	0,0867	PERETO	0,0765	VILLA SANT'ANGELO	0,1518	ROCCANOVA	0,0225
COLLELONGO	0,0261	PESCARA	0,3206	VILLA SANTA LUCIA DEGLI ABRUZZI	0,0280	ROTONDA	0,0211
COLLEPIETRO	0,0277	PESCASSEROLI	0,2025	VILLA SANTA MARIA	0,0867	ROTONDELLA	0,0427
		PESCINA	0,1014	VILLALAGO	0,1357	RUOTI	0,0248
		PESCOCOSTANZO	0,3514	VILLALFONSINA	0,1490	RUVO DEL MONTE	0,0225
		PESCOSANSONECO	0,0926	VILLAMAGNA	0,1474	SALANDRA	0,0298
		PETTORANO SUL GIZIO	0,0513	VILLAVALLELONGA	0,0261		
		PIANELLA	0,1728				




Elenco, per Regione, dei Comuni e del relativo livello dei canoni di locazione degli immobili

SAN CHIRICO NUOVO	0,0278	CARFIZZI	0,0326	LAGO	0,0847	ROCCAFORTE DEL GRECO	0,0692
SAN CHIRICO RAPARO	0,0237	CARIATI	0,1271	LAINO BORGO	0,0798	ROCCELLA IONICA	0,0988
SAN COSTANTINO ALBANESE	0,0268	CARLOPOLI	0,0805	LAINO CASTELLO	0,0749	ROGGIANO GRAVINA	0,0877
SAN FELE	0,0195	CAROLEI	0,1153	LAMEZIA TERME	0,2016	ROGHUDI	0,0735
SAN GIORGIO LUCANO	0,0282	CARPANZANO	0,0874	LAPPANO	0,0985	ROGLIANO	0,0947
SAN MARTINO D'AGRI	0,0221	CASABONA	0,0420	LATTARICO	0,0924	ROMBIOLO	0,0630
SAN MAURO FORTE	0,0498	CASIGNANA	0,0550	LAUREANA DI BORRELLO	0,0558	ROSARNO	0,1064
SAN PAOLO ALBANESE	0,0227	CASOLE BRUZIO	0,0883	LIMBADI	0,0750	ROSE	0,0835
SAN SEVERINO LUCANO	0,0217	CASSANO ALL'IONIO	0,1302	LOCRI	0,1033	ROSETO CAPO SPULICO	0,0951
SANT'ANGELO LE FRATTE	0,0275	CASTELSILANO	0,0431	LONGOBARDI	0,1085	ROSSANO	0,1401
SANT'ARCANGELO	0,0326	CASTIGLIONE COSENTINO	0,1157	LONGOBUCCO	0,0802	ROTA GRECA	0,0617
SARCONI	0,0267	CASTROLIBERO	0,1067	LUNGRO	0,0804	ROVITO	0,1006
SASSO DI CASTALDA	0,0263	CASTROREGIO	0,0596	LUZZI	0,0935	SAMO	0,0669
SATRIANO DI LUCANIA	0,0218	CASTROVILLARI	0,1554	MAGISANO	0,0596	SAN BASILE	0,0578
SAVOIA DI LUCANIA	0,0259	CATANZARO	0,2288	MAIDA	0,0642	SAN BENEDETTO ULLANO	0,0899
SCANZANO JONICO	0,0667	CAULONIA	0,1004	MAIERATO	0,0740	SAN CALOGERO	0,0754
SENISE	0,0339	CELICO	0,1004	MAIERA	0,0748	SAN COSMO ALBANESE	0,0788
SPINOSO	0,0255	CELLARA	0,0840	MALITO	0,0753	SAN COSTANTINO CALABRO	0,0733
STIGLIANO	0,0423	CENADI	0,0596	MALVITO	0,0791	SAN DEMETRIO CORONE	0,0788
TEANA	0,0245	CENTRACHE	0,0596	MAMMOLA	0,0590	SAN DONATO DI NINEA	0,0805
TERRANOVA DI POLLINO	0,0305	CERCHIARA DI CALABRIA	0,0779	MANDATORICCIO	0,0997	SAN FERDINANDO	0,0903
TITO	0,0616	CERENZIA	0,0444	MANGONE	0,0863	SAN FILI	0,1027
TOLVE	0,0251	CERISANO	0,0994	MARANO MARCHESATO	0,1014	SAN FLORO	0,0969
TRAMUTOLA	0,0333	CERVA	0,0588	MARANO PRINCIPATO	0,1037	SAN GIORGIO ALBANESE	0,0764
TRRECCHINA	0,0380	CERVICATI	0,0872	MARCEDUSA	0,0596	SAN GIORGIO MORGETO	0,0643
TRICARICO	0,0336	CERZETO	0,0778	MARCELLINARA	0,1081	SAN GIOVANNI DI GERACE	0,0624
TRIVIGNO	0,0256	CESSANITI	0,0608	MARINA DI GIOIOSA IONICA	0,0960	SAN GIOVANNI IN FIORE	0,0930
TURSI	0,0390	CETRARO	0,1005	MAROPATI	0,0679	SAN GREGORIO D'IPPONA	0,0639
VAGLIO BASILICATA	0,0223	CHIARAVALLE CENTRALE	0,1155	MARTIRANO	0,0588	SAN LORENZO	0,0721
VALSINNI	0,0280	CICALA	0,0596	MARTIRANO LOMBARDO	0,0588	SAN LORENZO BELLIZZI	0,0524
VENOSA	0,0636	CIMINÀ	0,0624	MARTONE	0,0669	SAN LORENZO DEL VALLO	0,0685
VIETRI DI POTENZA	0,0295	CINQUEFRONDI	0,0484	MARZI	0,0782	SAN LUCA	0,0591
VIGGIANELLO	0,0231	CIRÒ	0,0383	MELICUCCO	0,0783	SAN LUCIDO	0,0900
VIGGIANO	0,0313	CIRÒ MARINA	0,0612	MELICUCCÀ	0,0679	SAN MANGO D'AQUINO	0,0596
		CITTA'NOVA	0,1122	MELISSA	0,0507	SAN MARCO ARGENTANO	0,0805
		CIVITA'	0,0864	MELITO DI PORTO SALVO	0,0884	SAN MARTINO DI FINITA'	0,0634
		CLETO	0,0861	MENDICINO	0,1097	SAN MAURO MARCHESATO	0,0350
		COLOSIMI	0,0795	MESORACA	0,0480	SAN NICOLA ARCELLA	0,1565
		CONDOLFURI	0,0701	MIGLIERINA	0,0596	SAN NICOLA DA CRISSA	0,0717
		CONFLENTI	0,0596	MILETO	0,0743	SAN NICOLA DELL'ALTO	0,0322
		CORIGLIANO CALABRO	0,1227	MOLOCHIO	0,0751	SAN PIETRO APOSTOLO	0,0596
		CORTALE	0,0583	MONASTERACE	0,0897	SAN PIETRO A MAIDA	0,0588
		COSENZA	0,2131	MONGIANA	0,0715	SAN PIETRO DI CARIDÀ	0,0692
		COSOLETO	0,0736	MONGRASSANO	0,0772	SAN PIETRO IN AMANTEA	0,0810
		COTRONEI	0,0609	MONTALTO UFFUGO	0,1098	SAN PIETRO IN GUARANO	0,1001
		CROPALATI	0,0992	MONTAURIO	0,1605	SAN PROCOPIO	0,0692
		CROPANI	0,1273	MONTEBELLO IONICO	0,0605	SAN ROBERTO	0,0692
		CROSIA	0,1010	MONTEGIORDANO	0,0864	SAN SOSTENE	0,1035
		CROTONE	0,2482	MONTEPAONE	0,1608	SAN SOSTI	0,0544
		CRUCOLI	0,0437	MONTEROSSO CALABRO	0,0599	SAN VINCENZO LA COSTA	0,0678
		CURINGA	0,0600	MORANO CALABRO	0,0743	SAN VITO SULLO IONIO	0,0837
		CUTIRO	0,0734	MORMANNO	0,0732	SANGINETO	0,1209
		DASÀ	0,0653	MOTTA SAN GIOVANNI	0,0646	SANT'AGATA DEL BIANCO	0,0617
		DAVOLI	0,1555	MOTTA SANTA LUCIA	0,0596	SANT'AGATA DI ESARO	0,0809
		DECOLLATURA	0,0804	MOTTAFFOLLONE	0,0570	SANT'ALESSIO IN ASPROMONTE	0,0792
		DELIANUOVA	0,0729	NARDODIPACE	0,0697	SANT'ANDREA APOSTOLO DELLO	0,1205
		DIAMANTE	0,1854	NICOTERA	0,0663	IONIO	
		DINAMI	0,0682	NOCARA	0,0596	SANT'EUFEMIA D'ASPRONTE	0,0744
		DIPIGNANO	0,1114	NOCERA TERNESE	0,2083	SANTILARIO DELLO IONIO	0,0565
		DOMANICO	0,0787	OLIVADI	0,0588	SANT'ONOFRIO	0,0764
		DRAPIA	0,0615	OPPIDO MAMERTINA	0,0560	SANTA CATERINA ALBANESE	0,0872
		FABRIZIA	0,0625	ORIOLO	0,0905	SANTA CATERINA DELLO IONIO	0,1085
		FAGNANO CASTELLO	0,0750	ORSOMARSO	0,0863	SANTA CRISTINA D'ASPRONTE	0,0801
		FALCONARA ALBANESE	0,0955	PALERMITI	0,0585	SANTA DOMENICA TALAO	0,0857
		FALERNA	0,1255	PALIZZI	0,0666	SANTA MARIA DEL CEDRO	0,1386
		FEROLETO ANTICO	0,0596	PALLAGORIO	0,0370	SANTA SEVERINA	0,0511
		FEROLETO DELLA CHIESA	0,0680	PALMI	0,1438	SANTA SOFIA D'EPORO	0,0769
		FERRUZZANO	0,0669	PALUDI	0,0531	SANTO STEFANO DI ROGLIANO	0,0883
		FIGLINE VEGLIATURO	0,1016	PANETTIERI	0,0773	SANTO STEFANO IN ASPROMONTE	0,0725
		FILADELFA	0,0719	PAOLA	0,1501	SARACENA	0,0805
		FILANDARI	0,0715	PAPASIDERO	0,0785	SATRIANO	0,1509
		FILOGASO	0,0700	PARENTI	0,0854	SAVELLI	0,0390
		FIRMO	0,0789	PARGHELIA	0,0823	SCALA COELI	0,0599
		FIUMARA	0,0731	PATERNO CALABRO	0,0795	SCALEA	0,1491
		FIUMEFREDDO BRUZIO	0,1101	PAZZANO	0,0535	SCANDALE	0,1400
		FOSSATO SERRALTA	0,0596	PEDACE	0,0838	SCIDO	0,0706
		FRANCAVILLA ANGITOLA	0,0706	PEDIVIGLIANO	0,0885	SCIGLIANO	0,0816
		FRANCAVILLA MARITTIMA	0,0972	PENTONE	0,0696	SCILLA	0,0928
		FRANCICA	0,0720	PETILIA POLICASTRO	0,0407	SELLIA	0,0596
		FRASCINETO	0,0779	PETRIZZI	0,0588	SELLIA MARINA	0,1333
		FUSCALDO	0,0978	PETRONÀ	0,0596	SEMINARA	0,0655
		GAGLIATO	0,0588	PIANE CRATI	0,0850	SERRA PEDACE	0,0857
		GALATRO	0,0699	PIANOPOLI	0,0588	SERRA SAN BRUNO	0,0993
		GASPERINA	0,0588	PIETRAFITTA	0,0869	SERRA D'AIELLO	0,0602
		GERACE	0,0665	PIETRAPAOLOA	0,0916	SERRASTRETTA	0,0596
		GEROCARNE	0,0706	PIZZO	0,1290	SERRATA	0,0731
		GIFONE	0,0737	PIZZONI	0,0716	SERSALE	0,0810
		GIMIGLIANO	0,0804	PLACANICA	0,0540	SETTINGIANO	0,0888
		GIOIA TAURO	0,0876	PLATACI	0,0456	SIDERNO	0,1106
		GIOIOSA IONICA	0,0565	PLATANIA	0,0588	SIMBARIO	0,0683
		GIRIFALCO	0,1428	PLATI	0,0549	SIMERI CRICHI	0,0748
		GIZZERIA	0,1390	POLIA	0,0583	SINOPOLI	0,0692
		GRIMALDI	0,0764	POLISTENA	0,1003	SORBO SAN BASILE	0,0596
		GRISOLIA	0,1016	PORTIGLIOLA	0,0572	SORIANELLO	0,0687
		GROTTERIA	0,0588	PRAIA A MARE	0,1296	SORIANO CALABRO	0,0701
		GUARDAVALLE	0,1065	REGGIO DI CALABRIA	0,1495	SOVERATO	0,2682
		GUARDIA PIEMONTESE	0,0846	RENDE	0,2542	SOVERIA MANNELLI	0,0934
		IONADI	0,0909	RIACE	0,0646	SOVERIA SIMERI	0,0596
		ISCA SULLO IONIO	0,1108	RICADI	0,0975	SPADOLA	0,0679
		ISOLA DI CAPO RIZZUTO	0,1019	RIZZICONI	0,0580	SPEZZANO ALBANESE	0,0939
		JACURSO	0,0596	ROCCA IMPERIALE	0,1012	SPEZZANO PICCOLO	0,0776
		JOPPOLO	0,0818	ROCCA DI NETO	0,1517	SPEZZANO DELLA SILA	0,0896
		LAGANADI	0,0731	ROCCABERNARDA	0,0447	SPILINGA	0,0593



Elenco, per Regione, dei Comuni e del relativo livello dei canoni di locazione degli immobili

SQUILLACE	0,1766	CAIVANO	0,0816	CRISPANO	0,0741	MONTECORICE	0,0839
STAITI	0,0663	CALABRITTO	0,0675	CUCCARO VETERE	0,0419	MONTECORVINO PUGLIANO	0,1087
STALETTI	0,1818	CALITRI	0,1144	CURTI	0,1622	MONTECORVINO ROVELLA	0,1022
STEFANACONI	0,0580	CALVANICO	0,0986	CUSANO MUTRI	0,1933	MONTEFALCIONE	0,0761
STIGNANO	0,0638	CALVI	0,2270	DOMICELLA	0,0782	MONTEFALCONE DI VAL FORTORE	0,1708
STILO	0,0538	CALVI RISORTA	0,1265	DRAGONI	0,1102	MONTEFORTE CILENTO	0,0431
STRONGOLI	0,1569	CALVIZZANO	0,1025	DUGENTA	0,1816	MONTEFORTE IRPINO	0,1212
TARSIA	0,0591	CAMEROTA	0,0686	DURAZZANO	0,2001	MONTEFREDANE	0,0882
TAURIANOVA	0,1284	CAMIGLIANO	0,1256	EBOLI	0,1346	MONTEFUSCO	0,0712
TAVERNA	0,1072	CAMPAGNA	0,1039	ERCOLANO	0,1470	MONTELLA	0,1255
TERRANOVA SAPPÒ MINULIO	0,0731	CAMPOLATTARO	0,1631	FAICCHIO	0,1752	MONTEMARANO	0,0701
TERRANOVA DA SIBARI	0,0544	CAMPOLI DEL MONTE TABURNO	0,1708	FALCIANO DEL MASSICO	0,1146	MONTEMIETTO	0,0810
TERRAVECCHIA	0,0503	CAMPORA	0,0426	FELITTO	0,0437	MONTESANO SULLA MARCELLANA	0,0765
TIRIOLO	0,0863	CAMPOSANO	0,0518	FISCIANO	0,2336	MONTESARCHI	0,2004
TORANO CASTELLO	0,0450	CANCELLO ED ARNONE	0,1446	FLUMERI	0,0712	MONTEVERDE	0,0676
TORRE DI RUGGERO	0,0604	CANDIDA	0,0891	FOGLIANISE	0,1952	MONTORO INFERIORE	0,1273
TORTORA	0,1326	CANNALONGA	0,0438	FOIANO DI VAL FORTORE	0,1903	MONTORO SUPERIORE	0,1360
TREBISACCE	0,0891	CAPACCIO	0,1454	FONTANAROSA	0,0728	MORCONE	0,2210
TRENTA	0,0864	CAPODRISE	0,1674	FONTEGRECA	0,0737	MORIGERATI	0,0422
TROPEA	0,1856	CAPOSELE	0,0741	FORCHIA	0,1922	MORRA DE SANCTIS	0,0675
UMBRIATICO	0,0312	CAPRI	1,0000	FORINO	0,0799	MOSCHIANO	0,0846
VACCARIZZO ALBANESE	0,0494	CAPRIATI A VOLTURNO	0,1153	FORIO	0,2957	MUGNANO DEL CARDINALE	0,0907
VALLEFiorITA	0,0588	CAPRIGLIA IRPINA	0,0926	FORMICOLA	0,0881	MUGNANO DI NAPOLI	0,1376
VALLELONGA	0,0689	CAPUA	0,1460	FRAGNETO MONFORTE	0,1858	NAPOLI	0,2639
VARAPODIO	0,0706	CARBONARA DI NOLA	0,0466	FRAGNETO L'ABATE	0,1948	NOCERA INFERIORE	0,1480
VAZZANO	0,0671	CARDITO	0,0757	FRANCOLISE	0,1036	NOCERA SUPERIORE	0,1210
VERBICARO	0,0507	CARIFE	0,0687	FRASSO TELESINO	0,1779	NOLA	0,1119
VERZINO	0,0361	CARINARO	0,1762	FRATTAMAGGIORE	0,1299	NOVI VELLA	0,0400
VIBO VALENTIA	0,1506	CARINOLA	0,1208	FRATTAMINORE	0,0807	NUSCO	0,0666
VILLA SAN GIOVANNI	0,1066	CASAGIOVE	0,1929	FRIGENTO	0,0725	OGLIASTRO CILENTO	0,0863
VILLAPIANA	0,1097	CASAL VELINO	0,0864	FRIGNANO	0,1444	OLEVANO SUL TUSCIANO	0,0883
ZACCANOPOLI	0,0606	CASAL DI PRINCIPE	0,0768	FURORE	0,1653	OLIVETO CITRA	0,0737
ZAGARISE	0,0592	CASALBORE	0,0716	FUTANI	0,0457	OMIGNANO	0,0573
ZAMBRONE	0,0821	CASALBUONO	0,0499	GALLO MATESE	0,0514	ORRIA	0,0434
ZUMPARNO	0,0908	CASALDUNI	0,1496	GALLUCCIO	0,0888	ORTA DI ATELLA	0,1292
ZUNGRI	0,0561	CASALETTO SPARTANO	0,0426	GESUALDO	0,0717	OSPEDALETTO D'ALPINOLO	0,1090
		CASALNUOVO DI NAPOLI	0,1366	GIANO VETUSTO	0,0903	OTTATI	0,0450
		CASALUCE	0,0861	GIFFONI SEI CASALI	0,1073	OTTAVIANO	0,0794
		CASAMARCIANO	0,0663	GIFFONI VALLE PIANA	0,1019	PADULA	0,0727
		CASAMICCIOLA TERME	0,3128	GINESTRA DEGLI SCHIAVONI	0,1754	PADULI	0,1996
		CASANDRINO	0,0790	GIOI	0,0460	PAGANI	0,1368
		CASAPESENNA	0,1444	GIOIA SANNTICA	0,0934	PAGO VEIANO	0,1824
		CASAPULLA	0,1538	GIUGLIANO IN CAMPANIA	0,1156	PAGO DEL VALLO DI LAURO	0,0870
		CASAVATORE	0,1206	GIUNGANO	0,0633	PALMA CAMPANIA	0,0698
		CASELLE IN PITTARI	0,0401	GRAGNANO	0,1478	PALOMONTE	0,0669
		CASERTA	0,2704	GRAZZANISE	0,0963	PANNARANO	0,1683
		CASOLA DI NAPOLI	0,0845	GRECI	0,0663	PAOLISI	0,1704
		CASSORIA	0,1347	GRICIGNANO DI AVERSA	0,0681	PARETE	0,0880
		CASSANO IRPINO	0,0751	GROTTAMINARDA	0,1622	PAROLISE	0,0890
		CASTEL BARONIA	0,0687	GROTTOLELLA	0,0871	PASTORANO	0,1185
		CASTEL CAMPAGNANO	0,1144	GRUMO NEVANO	0,0756	PATERNOPOOLI	0,0701
		CASTEL MORRONE	0,1770	GUARDIA LOMBARDI	0,1704	PAUPISI	0,1981
		CASTEL SAN GIORGIO	0,1038	GUARDIA SANFRAMONDI	0,1933	PELLEZZANO	0,1687
		CASTEL SAN LORENZO	0,0730	ISCHIA	0,3573	PERDIFUMO	0,0638
		CASTEL VOLTURNO	0,0598	ISPANI	0,0896	PERTO	0,0471
		CASTEL DI SASSO	0,1070	LACCO AMENO	0,3427	PERTOSA	0,0592
		CASTELCIVITA	0,0631	LACEDONIA	0,0707	PESCO SANNTITA	0,2095
		CASTELFRANCI	0,0685	LAPIO	0,0708	PETINA	0,0585
		CASTELFRANCO IN MISCANO	0,1662	LAUREANA CILENTO	0,0602	PETRURIO IRPINO	0,0726
		CASTELLABATE	0,1060	Laurino	0,0455	PIAGGINE	0,0399
		CASTELLAMMARE DI STABIA	0,2173	Laurito	0,0430	PIANA DI MONTE VERNA	0,1026
		CASTELLO DEL MATESE	0,0744	LAURO	0,0895	PIANO DI SORRENTO	0,3145
		CASTELLO DI CISTERNA	0,0755	LAVIANO	0,0662	PIEDIMONTE MATESE	0,1506
		CASTELNUOVO CILENTO	0,0425	LETINO	0,0609	PIETRADEFUSI	0,0744
		CASTELNUOVO DI CONZA	0,0623	LETTERE	0,0833	PIETRADELARA	0,1193
		CASTELPAGANO	0,1433	LIBERI	0,1045	PIETRAROJA	0,1672
		CASTELPOTO	0,1969	LIMATOLA	0,1601	PIETRASTORNINA	0,0738
		CASTELVENERE	0,2071	LIONI	0,1134	PIETRAVAIRANO	0,1119
		CASTELVETERE IN VAL FORTORE	0,1594	LIVERI	0,0521	PIETRELCINA	0,2669
		CASTELVETERE SUL CALORE	0,0774	LUOGOSANO	0,0679	PIGNATARO MAGGIORE	0,1110
		CASTIGLIONE DEL GENOVESI	0,0939	LUSCIANO	0,1033	PIMONTE	0,1238
		CAUTANO	0,1849	LUSTRA	0,0475	PISCIOTTA	0,0925
		CAVA DE' TIRRENI	0,1948	MACERATA CAMPANIA	0,1041	POGGIOMARINO	0,0568
		CELLE DI BULGHERIA	0,0464	MADDALONI	0,1249	POLLA	0,0688
		CELLOLE	0,1037	MAGLIANO VETERE	0,0417	POLLENA TROCCHIA	0,0925
		CENTOLA	0,0931	MAIORI	0,2363	POLLICA	0,0848
		CEPPALONI	0,1943	MANOCALZATI	0,0968	POMIGLIANO D'ARCO	0,1339
		CERASO	0,0455	MARANO DI NAPOLI	0,1400	POMPEI	0,1930
		CERCOLA	0,1240	MARCIANISE	0,1399	PONTE	0,2220
		CERRETO SANNITA	0,2318	MARIGLIANELLA	0,0701	PONTECAGNANO FAIANO	0,2161
		CERVINARA	0,1144	MARIGLIANO	0,0848	PONTELANDOLFO	0,2167
		CERVINO	0,0717	MARZANO APPIO	0,0861	PONTELATONE	0,0861
		CESA	0,1492	MARZANO DI NOLA	0,0900	PORTICI	0,2036
		CESINALI	0,1043	MASSA LUBRENSE	0,2797	PORTICO DI CASERTA	0,1674
		CETARA	0,2947	MASSA DI SOMMA	0,0995	POSTANO	0,2570
		CHIANCHE	0,0708	MELITO IRPINO	0,0699	POSTIGLIONE	0,0775
		CHIUSANO DI SAN DOMENICO	0,0769	MELITO DI NAPOLI	0,1102	POZZUOLI	0,2071
		CICCIANO	0,0578	MELIZZANO	0,2132	PRAIANO	0,2512
		CICERALE	0,0601	MERCATO SAN SEVERINO	0,1406	PRATA SANNITA	0,1005
		CIMITILE	0,0722	MERCOGLIANO	0,1738	PRATA DI PRINCIPATO ULTRA	0,0834
		CIORLANO	0,1021	META	0,3203	PRATELLA	0,1005
		CIRCELLO	0,1803	MIGNANO MONTE LUNGO	0,0747	PRATOLA SERRA	0,0932
		COLLE SANNITA	0,1896	MINORI	0,2153	PRESENZANO	0,1005
		COLLIANO	0,0652	MIRABELLA ECLANO	0,1226	PRIGNANO CILENTO	0,0623
		COMIZIANO	0,0538	MOIANO	0,1720	PROCIDA	0,2854
		CONCA DEI MARINI	0,1933	MOIO DELLA CIVITELLA	0,0475	PUGLIANELLO	0,1949
		CONCA DELLA CAMPANIA	0,0814	MOLINARA	0,1956	QUADRELLE	0,0865
		CONTRADA	0,0786	MONDRAGONE	0,0837	QUALIANO	0,0954
		CONTRONE	0,0631	MONTAGUTO	0,0661	QUARTO	0,1404
		CONTURSI TERME	0,0879	MONTANO ANTILIA	0,0430	QUINDICI	0,0830
		CONZA DELLA CAMPANIA	0,0664	MONTE SAN GIACOMO	0,0475	RAVELLO	0,1976
		CORBARA	0,0650	MONTE DI PROCIDA	0,1871	RAVISCANINA	0,0991
		CORLETO MONFORTE	0,0450	MONTECALVO IRPINO	0,0734	RECALE	0,1803



Elenco, per Regione, dei Comuni e del relativo livello dei canoni di locazione degli immobili

REINO	0,1591	SCALA	0,1772	BESENZONE	0,0775	FONTANELICE	0,1668
RIARDO	0,1150	SCAMPITELLA	0,0699	BETTOLA	0,0816	FONTANELLATO	0,1660
RICIGLIANO	0,0402	SCISCIANO	0,0564	BIBBIANO	0,1331	FONTEVIVO	0,1479
ROCCA SAN FELICE	0,0672	SENERCHIA	0,0672	BOBBIO	0,0637	FORLIMPOPOLI	0,2097
ROCCA D'EVANDRO	0,0658	SERINO	0,1201	BOLOGNA	0,3561	FORLÌ	0,2505
ROCCABASCERANA	0,0776	SERRAMEZZANA	0,0461	BOMPORTO	0,2198	FORMIGINE	0,2547
ROCCADASPIDE	0,0778	SERRARA FONTANA	0,2511	BONDENO	0,1350	FORMIGNANA	0,0853
ROCCAGLIORIOSA	0,0416	SERRE	0,0800	BORE	0,0536	FORNOVO DI TARO	0,1514
ROCCAMONFINA	0,1338	SESSA AURUNCA	0,1123	BORETTO	0,0956	FRASSINORO	0,1082
ROCCAPIEMONTE	0,0954	SESSA CILENTO	0,0633	BORGHI	0,1540	FUSIGNANO	0,1351
ROCCARAINOLA	0,0545	SIANO	0,1018	BORGO TOSSIGNANO	0,1685	GAGGIO MONTANO	0,1543
ROCCAROMANA	0,0940	SICIGNANO DEGLI ALBURNI	0,0760	BORGO VAL DI TARO	0,0909	GALEATA	0,1421
ROCCHETTA E CROCE	0,0731	SIRIGNANO	0,0909	BORGONOVIO VAL TIDONE	0,0901	GALLIERA	0,1810
ROFRANO	0,0462	SOLOFRA	0,1631	BRESCELLO	0,1034	GAMBETTOLA	0,2325
ROMAGNANO AL MONTE	0,0431	SOLOPACA	0,2199	BRISIGHELLA	0,1349	GATTATICO	0,1096
ROSCIGNO	0,0450	SOMMA VESUVIANA	0,0919	BUDRIO	0,2472	GATTEO	0,2605
ROTONDI	0,0776	SORBO SERPICO	0,0834	BUSANA	0,0641	GAZZOLA	0,0791
RUTINO	0,0771	SORRENTO	0,5081	BUSSETO	0,1099	GEMMANO	0,1564
RUVIANO	0,0898	SPARANISE	0,1107	CADELBOSCO DI SOPRA	0,1179	GORO	0,1120
SACCO	0,0438	SPERONE	0,0856	CADEO	0,1100	GOSSOLENGO	0,1103
SALA CONSILINA	0,0895	STELLA CILENTO	0,0458	CALDERARA DI RENO	0,2397	GRAGNANO TREBBIENSE	0,1065
SALENTO	0,0461	STIO	0,0415	CALENDASCO	0,0858	GRANAGLIONE	0,1059
SALERNO	0,2611	STRIANO	0,0600	CALESTANO	0,0653	GRANAROLO DELL'EMILIA	0,2763
SALVITELLE	0,0547	STURNO	0,0717	CAMINATA	0,0569	GRIZZANA MORANDI	0,1604
SALZA IRPINA	0,0874	SUCCIVO	0,1941	CAMPAGNOLA EMILIA	0,0897	GROPPARELLO	0,0725
SAN BARTOLOMEO IN GALDO	0,2137	SUMMONTE	0,0900	CAMPEGINE	0,1209	GUALTIERI	0,0948
SAN CIPRIANO PICENTINO	0,1115	TAURANO	0,0780	CAMPOGALLIANO	0,2020	GUASTALLA	0,1299
SAN CIPRIANO D'AVERSA	0,1005	TAURASI	0,0745	CAMPOSANTO	0,2181	GUIGLIA	0,1567
SAN FELICE A CANCELLA	0,0725	TEANO	0,1065	CAMUGNANO	0,1479	IMOLA	0,2212
SAN GENNARO VESUVIANO	0,0676	TEGGIANO	0,0719	CANOSSA	0,0969	JOLANDA DI SAVOIA	0,0850
SAN GIORGIO LA MOLARA	0,1759	TELESE TERME	0,2119	CAORSO	0,0743	LAGOSANTO	0,1181
SAN GIORGIO A CREMANO	0,2010	TEORA	0,0685	CARPANETO PIACENTINO	0,1065	LAMA MOCOGNO	0,1251
SAN GIORGIO DEL SANNIO	0,2861	TERZIGNO	0,0508	CARPI	0,2476	LANGHIRANO	0,1981
SAN GIOVANNI A PIRO	0,0903	TEVEROLA	0,0756	CARPINETI	0,0711	LESIGNANO DE' BAGNI	0,1201
SAN GIUSEPPE VESUVIANO	0,0770	TOCCO CAUDIO	0,1830	CASALECCHIO DI RENO	0,3372	LIGONCHIO	0,0612
SAN GREGORIO MAGNO	0,0454	TORA E PICCILLI	0,0691	CASALFUMANESE	0,1824	LIZZANO IN BELVEDERE	0,1084
SAN GREGORIO MATESE	0,0656	TORCHIARA	0,0633	CASALGRANDE	0,1570	LOIANO	0,1856
SAN LEUCIO DEL SANNIO	0,1941	TORELLA DEI LOMBARDI	0,0706	CASINA	0,0720	LONGIANO	0,2144
SAN LORENZELLO	0,2230	TORRACA	0,0419	CASOLA VALSENIO	0,1216	LUGAGNANO VAL D'ARDA	0,0735
SAN LORENZO MAGGIORE	0,1890	TORRE ANNUNZIATA	0,1285	CASTEL BOLOGNESE	0,1368	LUGO	0,1353
SAN LUPO	0,1652	TORRE LE NOCELLE	0,0727	CASTEL GUELFO DI BOLOGNA	0,2076	LUZZARA	0,1001
SAN MANGO PIEMONTE	0,1055	TORRE ORSAIA	0,0431	CASTEL MAGGIORE	0,3069	MAIOLO	0,0773
SAN MANGO SUL CALORE	0,0725	TORRE DEL GRECO	0,1508	CASTEL SAN GIOVANNI	0,1271	MALALBERGO	0,2465
SAN MARCELLINO	0,1008	TORRECUSO	0,1834	CASTEL SAN PIETRO TERME	0,2543	MARANELLO	0,2253
SAN MARCO EVANGELISTA	0,1893	TORRIONI	0,0710	CASTEL D'AIANO	0,1306	MARANO SUL PANARO	0,2057
SAN MARCO DEI CAVOTTI	0,2167	TORTORELLA	0,0419	CASTEL DEL RIO	0,1670	MARZABOTTO	0,1609
SAN MARTINO SANNITA	0,2038	TRAMONTI	0,0951	CASTEL DI CASIO	0,1610	MASI TORELLA	0,0874
SAN MARTINO VALLE CAUDINA	0,0773	TRECASE	0,0865	CASTELDELCI	0,0891	MASSA FISCAGLIA	0,0912
SAN MARZANO SUL SARNO	0,0586	TRENTINARA	0,0665	CASTELFRANCO EMILIA	0,2307	MASSA LOMBARDA	0,1357
SAN MAURO CILENTO	0,0604	TRENTOLA-DUCENTA	0,1319	CASTELL'ARQUATO	0,1066	MEDESANO	0,1130
SAN MAURO LA BRUCA	0,0436	TREVICO	0,0716	CASTELLARANO	0,1523	MEDICINA	0,2188
SAN MICHELE DI SERINO	0,0788	TUFINO	0,0526	CASTELLO D'ARGILE	0,2010	MEDULLA	0,2239
SAN NAZZARO	0,1764	TUFO	0,0788	CASTELLO DI SERRAVALLE	0,1781	MELDOLA	0,1908
SAN NICOLA BARONIA	0,0687	VAIRANO PATENORA	0,1279	CASTELNOVO DI SOTTO	0,1274	MERCATO SARACENO	0,1892
SAN NICOLA MANFREDI	0,3288	VALLATA	0,0697	CASTELNOVO NE' MONTI	0,1489	MESOLA	0,0951
SAN NICOLA LA STRADA	0,1688	VALLE AGRICOLA	0,0553	CASTELNUOVO RANGONE	0,2472	MEZZANI	0,0837
SAN PAOLO BEL SITO	0,0597	VALLE DELL'ANGELO	0,0426	CASTELVETRO PIACENTINO	0,0734	MIGLIARINO	0,0998
SAN PIETRO INFINE	0,0784	VALLE DI MADDALONI	0,0998	CASTELVETRO DI MODENA	0,1970	MIGLIARO	0,0906
SAN PIETRO AL TANAGRO	0,0690	VALLESACCARDA	0,0714	CASTENASO	0,2940	MINERBIO	0,2065
SAN POTTIO SANNITICO	0,0992	VALLO DELLA LUCANIA	0,1042	CASTIGLIONE DEI PEPOLI	0,1880	MIRABELLO	0,1709
SAN POTTIO ULTRA	0,0923	VALVA	0,0633	CASTROCARO TERME E TERRA DEL	0,1972	MIRANDOLA	0,1241
SAN PRISCO	0,0905	VENTICANO	0,0786	SOLE		MISANO ADRIATICO	0,3623
SAN RUFO	0,0708	VIBONATI	0,0918	CATTOLICA	0,3673	MODENA	0,3329
SAN SALVATORE TELESINO	0,2250	VICO EQUENSE	0,2799	CAVEZZO	0,2476	MODIGLIANA	0,1557
SAN SEBASTIANO AL VESUVIO	0,1633	VIETRI SUL MARE	0,2169	CAVRIAGO	0,1337	MOLINELLA	0,2097
SAN SOSSIO BARONIA	0,0686	VILLA LITERNO	0,0910	CENTO	0,2065	MONCHIO DELLE CORTI	0,0613
SAN TAMMARO	0,1633	VILLA DI BRIANO	0,1444	CERIGNALE	0,0399	MONDAINO	0,1809
SAN VALENTINO TORIO	0,0735	VILLAMAINA	0,0714	CERVIA	0,2660	MONGHIDORO	0,1544
SAN VITALIANO	0,0631	VILLANOVA DEL BATTISTA	0,0649	CESENA	0,2413	MONTE COLOMBO	0,1994
SANT'AGATA DE' GOTI	0,1621	VILLARICA	0,1110	CESENATICO	0,3940	MONTE SAN PIETRO	0,2554
SANT'AGNELLO	0,3667	VISCIANO	0,0462	CIVITELLA DI ROMAGNA	0,1553	MONTECCHIO EMILIA	0,1835
SANT'ANASTASIA	0,1004	VITULANO	0,1878	CODIGORO	0,1379	MONTECHIARUGOLO	0,1528
SANT'ANDREA DI CONZA	0,0662	VITULLAZIO	0,1329	COLI	0,0486	MONTECRETO	0,1267
SANT'ANGELO A CUPOLO	0,3445	VOLLA	0,1171	COLLAGNA	0,0686	MONTEFIORE CONCA	0,1870
SANT'ANGELO A FASANELLA	0,0421	VOLTURARA IRPINA	0,0622	COLLECCHIO	0,2034	MONTEFIORINO	0,1168
SANT'ANGELO A SCALA	0,0741	ZUNGOLI	0,0652	COLORNO	0,1038	MONTEGRIDOLFO	0,1895
SANT'ANGELO ALL'ESCA	0,0697	REGIONE		COMACCHIO	0,2004	MONTENERZUNO	0,2153
SANT'ANGELO D'ALIFE	0,1203	EMILIA-ROMAGNA		COMPIANO	0,0787	MONTESCUDO	0,1980
SANT'ANGELO DEI LOMBARDI	0,1116	AGAZZANO	0,0818	CONCORDIA SULLA SECCHIA	0,1656	MONTESE	0,1340
SANT'ANTONIO	0,0868	ALBARETO	0,0751	CONSELICE	0,1168	MONTEVEGLIO	0,2288
SANT'ANTONIO ABATE	0,0976	ALBINEA	0,1645	COPPARO	0,1427	MONTIANO	0,1626
SANT'ARCANGELO TRIMONTE	0,1888	ALFONSINE	0,1263	CORIANO	0,2659	MONTICELLI D'ONGINA	0,0727
SANT'ARFINO	0,1068	ALSENO	0,1009	CORNIGLIO	0,0793	MONZUNO	0,2159
SANT'ARSENIO	0,0728	ANZOLA DELL'EMILIA	0,2850	CORREGGIO	0,1792	MORCIANO DI ROMAGNA	0,2494
SANT'EGIDIO DEL MONTE ALBINO	0,0672	ARGELATO	0,2759	CORTE BRIGNATELLA	0,0540	MORDANO	0,1655
SANTA CROCE DEL SANNIO	0,1695	ARGENTA	0,1456	CORTEMAGGIORE	0,0784	MORFASSO	0,0491
SANTA LUCIA DI SERINO	0,0786	BAGNACAVALLLO	0,1333	COTIGNOLA	0,1527	NEVIANO DEGLI ARDUINI	0,0649
SANTA MARIA CAPUA VETERE	0,1991	BAGNARA DI ROMAGNA	0,1146	CRESPELLANO	0,2369	NIBBIANO	0,0723
SANTA MARIA A VICO	0,0851	BAGNO DI ROMAGNA	0,1641	CREVALCORE	0,2089	NOCETO	0,1657
SANTA MARIA LA CARITÀ	0,1105	BAGNOLO IN PIANO	0,0906	DOVADOLA	0,1203	NONANTOLA	0,2164
SANTA MARIA LA FOSSA	0,1391	BAISO	0,1063	DOZZA	0,2188	NOVAFELTRIA	0,1198
SANTA MARINA	0,0902	BARDI	0,0528	FABBRICO	0,0838	NOVELLARA	0,1196
SANTA PAOLINA	0,0733	BARICELLA	0,2220	FAENZA	0,1606	NOVI DI MODENA	0,1280
SANTO STEFANO DEL SOLE	0,0786	BASTIGLIA	0,2198	FANANO	0,2037	OSTELLATO	0,0929
SANTOMENNA	0,0431	BAZZANO	0,2499	FARINI	0,0621	OTTONE	0,0531
SANZA	0,0450	BEDONIA	0,0906	FELINO	0,1250	OZZANO DELL'EMILIA	0,2975
SAPRI	0,1095	BELLARIA-IGEA MARINA	0,3253	FERRARA	0,2247	PALAGANO	0,1082
SARNO	0,1157	BENTIVOGLIO	0,2548	FERRIERE	0,0766	PALANZANO	0,0613
SASSANO	0,0595	BERCETO	0,0676	FIDENZA	0,1661	PARMA	0,2882
SASSINORO	0,1745	BERRA	0,0873	FINALE EMILIA	0,1350	PAVULLO NEL FRIGNANO	0,1736
SAVIANO	0,0623	BERTINORO	0,2081	FIORANO MODENESE	0,2414	PECORARA	0,0562
SAVIGNANO IRPINO	0,0662			FIORANUOVA D'ARDA	0,1267	PELLEGRINO PARMENSE	0,0603
SCAFATI	0,1727			FUMALBO	0,2215	PENNABILI	0,1110



Elenco, per Regione, dei Comuni e del relativo livello dei canoni di locazione degli immobili

PIACENZA	0,1745	VERGHERETO	0,1351	LAUCO	0,0632	STREGNA	0,0548
PIANELLO VAL TIDONE	0,0784	VERNASCA	0,0556	LESTIZZA	0,1098	SUTRIO	0,0928
PIANORO	0,2778	VERUCCHIO	0,2319	LIGNANO SABBIAADORO	0,3471	TAIPANA	0,0560
PIEVE DI CENTO	0,2007	VETTO	0,0690	LIGOSULLO	0,0632	TALMASSONS	0,1006
PIEVEPELAGO	0,1520	VEZZANO SUL CROSTOLO	0,0760	LUSEVERA	0,0711	TARCENTO	0,1253
PIOZZANO	0,0644	VIANO	0,1122	MAGNANO IN RIVIERA	0,0961	TARVISIO	0,1399
PODENZANO	0,1060	VIGARANO MAINARDA	0,1588	MAJANO	0,0921	TAVAGNACCO	0,1390
POGGIO BERNI	0,1991	VIGNOLA	0,2573	MALBORGHETTO VALBRUNA	0,0887	TEOR	0,1098
POGGIO RENATICO	0,1996	VIGOLZONE	0,1115	MANIAGO	0,1478	TERZO D'AQUILEIA	0,1098
POLESINE PARMENSE	0,0672	VILLA MINOZZO	0,0701	MANZANO	0,0986	TOLMEZZO	0,1251
POLINAGO	0,1110	VILLANOVA SULL'ARDA	0,0724	MARANO LAGUNARE	0,0991	TORREANO	0,0914
PONTE DELL'OLIO	0,0776	VOGHIERA	0,1146	MARIANO DEL FRIULI	0,1334	TORVISCOSA	0,1098
PONTENURE	0,1087	ZERBA	0,0415	MARTIGNACCO	0,0964	TRAMONTI DI SOPRA	0,0690
PORRETTA TERME	0,1585	ZIANO PIACENTINO	0,0799	MEDEA	0,1108	TRAMONTI DI SOTTO	0,0641
PORTICO E SAN BENEDETTO	0,1230	ZIBELLO	0,0639	MEDUNO	0,1105	TRASAGHIS	0,0711
PORTOMAGGIORE	0,1339	ZOCICA	0,1328	MERETO DI TOMBA	0,1098	TRAVESIO	0,0927
POVIGLIO	0,1073	ZOLA PREDOSA	0,3113	MOIMACCO	0,0887	TREPPA CARNICO	0,0877
PREDAIPPTO	0,1781			MONFALCONE	0,0961	TREPPA GRANDE	0,0961
PREMILCUORE	0,1229	REGIONE		MONRUPINO	0,1896	TRICESIMO	0,1318
PRIGNANO SULLA SECCCHIA	0,1359	FRIULI-VENEZIA		MONTENARS	0,1783	TRIESTE	0,2351
QUATTRO CASTELLA	0,1587	GIULIA		MONTERRALE VALCELLINA	0,0632	TRIVIGNANO UDINESE	0,1098
RAMISETO	0,0536	AIELLO DEL FRIULI	0,1098	MORARO	0,1033	TURIACO	0,1529
RAVARINO	0,2171	AMARO	0,0852	MORSANO AL TAGLIAMENTO	0,1226	UDINE	0,2201
RAVENNA	0,2096	AMPEZZO	0,0887	MORTEGLIANO	0,1135	VAJONT	0,1069
REGGIO NELL'EMILIA	0,2241	ANDREIS	0,0931	MORUZZO	0,1098	VALVASONE	0,1183
REGGIOLO	0,0982	AQUILEIA	0,1098	MOSSA	0,0961	VARMO	0,1074
RICCIONE	0,4259	ARBA	0,1224	MUGGIA	0,1321	VENZONE	0,0855
RIMINI	0,3507	ARTA TERME	0,0917	MUZZANA DEL TURGNANO	0,2125	VERZEGNIS	0,0632
RIO SALICETO	0,1038	ARTEGNA	0,0961	NIMIS	0,1098	VILLA SANTINA	0,0887
RIOLO TERME	0,1254	ARZENE	0,1178	OSOPPO	0,0961	VILLA VICENTINA	0,1098
RIOLUNATO	0,1434	ATTIMIS	0,0943	OVARO	0,0961	VILLESSE	0,1543
RIVERGARO	0,1163	AVIANO	0,1531	PAGNACCO	0,0887	VISCO	0,0931
RO	0,0814	AZZANO DECIMO	0,1622	PALAZZOLO DELLO STELLA	0,1339	VITO D'ASIO	0,0622
ROCCA SAN CASCIANO	0,1383	BAGNARIA ARSA	0,1098	PALMANOVA	0,1098	VIVARO	0,1231
ROCCABIANCA	0,0702	BARCIS	0,0985	PALUZZA	0,1126	ZOPPOLA	0,1409
ROLO	0,1087	BASILLANO	0,1098	PASIANO DI PRATO	0,0928	ZUGLIO	0,0632
RONCOFREDDO	0,1685	BERTIOLO	0,1098	PASIANO DI PORDENONE	0,1452		
ROTTOFRENO	0,0977	BICINICO	0,1098	PAULARO	0,1355		
RUBIERA	0,1663	BORDANO	0,0632	PAVIA DI UDINE	0,0887	REGIONE	
RUSSI	0,1522	BRUGNERA	0,1448	PINZANO AL TAGLIAMENTO	0,1079	LAZIO	
SALA BAGANZA	0,1121	BUDOIA	0,1351	POCENIA	0,0745	ACCUMOLI	0,1208
SALA BOLOGNESE	0,2400	BUJA	0,1004	POLCENIGO	0,1104	ACQUAFONDATA	0,1090
SALSOMAGGIORE TERME	0,1375	BUTTRIO	0,0998	PONTEBBA	0,0887	ACQUAPENDENTE	0,1099
SALUDECIO	0,1880	CAMINO AL TAGLIAMENTO	0,1098	PORCIA	0,1605	ACUTO	0,2142
SAN BENEDETTO VAL DI SAMBRO	0,1856	CAMPFORMIDO	0,1333	PORDENONE	0,2184	AFFILE	0,1381
SAN CESARIO SUL PANARO	0,1766	CAMPOLONGO TAOGLIANO	0,1098	PORPETTO	0,1064	AGOSTA	0,1239
SAN CLEMENTE	0,2477	CANEVA	0,1391	POZZUOLO DEL FRIULI	0,0961	ALATRI	0,2083
SAN FELICE SUL PANARO	0,2089	CAPRIVA DEL FRIULI	0,1321	PRADAMANO	0,1077	ALBANO LAZIALE	0,3318
SAN GIORGIO PIACENTINO	0,1138	CARLINO	0,1098	PRATA DI PORDENONE	0,0997	ALLUMIERE	0,1963
SAN GIORGIO DI PIANO	0,2227	CASARSA DELLA DELIZIA	0,1622	PRATO CARNICO	0,1382	ALVITO	0,1123
SAN GIOVANNI IN MARIIGNANO	0,2506	CASSACCO	0,0981	PREVICENICO	0,0782	AMASENO	0,0792
SAN GIOVANNI IN PERSICETO	0,2234	CASTELNOVO DEL FRIULI	0,0701	PREMARIACCO	0,1238	AMATRICE	0,1895
SAN LAZZARO DI SAVENA	0,3410	CASTIONS DI STRADA	0,1098	PREONE	0,1090	ANAGNI	0,2396
SAN LEO	0,1173	CAVASSO NUOVO	0,1129	PREPOTTO	0,0961	ANGUILLARA SABAZIA	0,2571
SAN MARTINO IN RIO	0,1019	CAVAZZO CARNICO	0,0560	PULFERO	0,0632	ANTICOLI CORRADO	0,1197
SAN MAURO PASCOLI	0,2408	CERVIGNANO DEL FRIULI	0,1217	RAGOGNA	0,0548	ANTRODOCO	0,1937
SAN PIETRO IN CASALE	0,2114	CHIONS	0,1285	RAVASCLETTO	0,0944	ANZIO	0,3166
SAN PIETRO IN CERRO	0,0729	CHIOPRIS-VISCONTI	0,1217	RAVEO	0,1061	APRILIA	0,1870
SAN POLO D'ENZA	0,1031	CHIUSAFORTE	0,0634	REANA DEL ROJALE	0,0632	AQUINO	0,1018
SAN POSSIDONIO	0,1087	CIMOLAIS	0,0786	REMANZACCO	0,0949	ARCE	0,1212
SAN PROSPERO	0,2224	CIVIDALE DEL FRIULI	0,1456	RESIA	0,0965	ARCINAZZO ROMANO	0,1728
SAN SECONDO PARMENSE	0,1405	CLAUT	0,0887	RESIUTTA	0,0632	ARDEA	0,2813
SANT'AGATA BOLOGNESE	0,2171	CLAUZETTO	0,0701	RIGOLATA	0,0632	ARICCIA	0,2967
SANT'AGATA FELTRIA	0,0903	CODROIPO	0,1401	RIVE D'ARCANO	0,0887	ARLENA DI CASTRO	0,0813
SANT'AGATA SUL SANTERNO	0,1353	COLLOREDO DI MONTE ALBANO	0,0979	RIVIGNANO	0,0961	ARNARA	0,0859
SANT'AGOSTINO	0,1588	COMEGLIANS	0,0852	ROMANS D'ISONZO	0,1098	ARPINO	0,1415
SANTILARIO D'ENZA	0,1710	CORDENONS	0,1898	RONCHI DEL LEGONARI	0,1572	ARSOLI	0,1294
SANTA SOFIA	0,1554	CORDOVADO	0,1341	RONCHIS	0,1798	ARTENA	0,1618
SANTARCANGELO DI ROMAGNA	0,2455	CORMONS	0,1381	ROVEREDO IN PIANO	0,1098	ASCREA	0,1445
SARMATO	0,0863	CORNO DI ROSAZZO	0,0972	RUDA	0,1524	ATINA	0,1123
SARSINA	0,1955	COSEANO	0,1098	SACILE	0,1098	AUSONIA	0,0853
SASSO MARCONI	0,2310	DIGNANO	0,0961	SAGRADO	0,1974	BAGNOREGIO	0,1159
SASSUOLO	0,2444	DOBERDO DEL LAGO	0,1127	SAN CANZIAN D'ISONZO	0,1391	BARBARANO ROMANO	0,1157
SAVIGNANO SUL PANARO	0,1752	DOGNA	0,0741	SAN DANIELE DEL FRIULI	0,1379	BASSANO ROMANO	0,1260
SAVIGNANO SUL RUBICONE	0,2423	DOLEGNA DEL COLLIO	0,0954	SAN DORLIGO DELLA VALLE - DOLINA	0,1211	BASSANO IN TEVERINA	0,1068
SAVIGNO	0,1985	DRENCHIA	0,0550	SAN FLORIANO DEL COLLIO	0,1907	BASSIANO	0,0974
SCANDIANO	0,1692	DUINO-AURISINA	0,2571	SAN GIORGIO DELLA RICHINVELDA	0,1025	BELLEGRA	0,1388
SERRAMAZZONI	0,1587	ENEMONZO	0,0887	SAN GIORGIO DI NOGARO	0,1091	BELMONTE CASTELLO	0,1123
SESTOLA	0,2547	ERTO E CASSO	0,0738	SAN GIOVANNI AL NATISONE	0,1091	BELMONTE IN SABINA	0,1400
SISSA	0,0789	FAEDIS	0,0847	SAN LEONARDO	0,0972	BLERA	0,1166
SOGLIANO AL RUBICONE	0,1710	FAGAGNA	0,1004	SAN LORENZO ISONTINO	0,0961	BOLSENA	0,1882
SOLAROLO	0,1227	FANNA	0,1108	SAN MARTINO AL TAGLIAMENTO	0,0548	BOMARZO	0,1058
SOLIERA	0,2232	FARRA D'ISONZO	0,1311	SAN PIER D'ISONZO	0,1321	BORBONA	0,1371
SOLIGNANO	0,0674	FIUME VENETO	0,1665	SAN PIETRO AL NATISONE	0,1022	BORGO VELINO	0,1886
SORAGNA	0,1367	FUMICELLO	0,1098	SAN QUIRINO	0,1267	BORGOROSE	0,1367
SORBULO	0,1244	FLAIBANO	0,1098	SAN VITO AL TAGLIAMENTO	0,0604	BOVILE ERNICA	0,0855
SPILAMBERTO	0,2044	FOGLIANO REDIPUGLIA	0,1443	SAN VITO AL TORRE	0,1349	BRACCIANO	0,2760
TALAMELLO	0,0991	FONTANAFREDDA	0,1456	SANTA MARIA LA LONGA	0,1059	BROCCOSTELLA	0,1415
TERENZO	0,0546	FORNIA NEL FRIULI	0,0560	SAURIS	0,1098	CALCATA	0,1035
TIZZANO VAL PARMA	0,0502	FORNI AVOLTRI	0,0933	SAVOGNA	0,1061	CAMERATA NUOVA	0,1259
TOANO	0,0661	FORNI DI SOPRA	0,0796	SAVOGNA D'ISONZO	0,0962	CAMPAGNANO DI ROMA	0,2643
TORNOLIO	0,0717	FRISANCO	0,0887	SEDEGLIANO	0,0552	CAMPOMIELE	0,0861
TORRIANA	0,1982	GEMONA DEL FRIULI	0,1230	SEQUALS	0,1262	CAMPOLI APPENNINO	0,2025
TORRILE	0,1429	GONARS	0,0996	SESTO AL REGHENA	0,1098	CANALE MONTERANO	0,1887
TRAVERSETOLO	0,1132	GORIZIA	0,1993	SGONICO	0,1073	CANEPINA	0,1070
TRAVO	0,0830	GRADISCA D'ISONZO	0,1738	SOCCHIEVE	0,1403	CANINO	0,1073
TRE CASALI	0,0852	GRADO	0,3453	SPILIMBERGO	0,1801	CANTALICE	0,1652
TREDOZIO	0,1506	GRIMACCO	0,0548	STARANZANO	0,0887	CANTALUPO IN SABINA	0,1650
TRESIGALLO	0,0746	LATTISANA	0,1362		0,1482	CANTERANO	0,1237
VALMOZZOLA	0,0485				0,1686	CAPENA	0,2966
VARANO DE' MELEGARI	0,0835						
VARSÌ	0,0469						
VERGATO	0,1852						




Elenco, per Regione, dei Comuni e del relativo livello dei canoni di locazione degli immobili

CAPODIMONTE	0,1508	ISCHIA DI CASTRO	0,1188	RIETI	0,3032	VILLA LATINA	0,1123
CAPRANICA	0,1366	ISOLA DEL LIRI	0,1415	RIGNANO FLAMINIO	0,2131	VILLA SAN GIOVANNI IN TUSCIA	0,1020
CAPRANICA PRENESTINA	0,1520	ITRI	0,1708	RIOPREDDO	0,1140	VILLA SANTA LUCIA	0,0949
CAPRAROLA	0,1220	JENNE	0,1299	RIPI	0,0859	VILLA SANTO STEFANO	0,0939
CARBOGNANO	0,1030	LABICO	0,2431	RIVODUTRI	0,1454	VITERBO	0,2070
CARPINETO ROMANO	0,1023	LABRO	0,1538	ROCCA CANTERANO	0,1227	VITICUSO	0,0939
CASALATTICO	0,1123	LADISPOLI	0,3576	ROCCA MASSIMA	0,1030	VITORCHIANO	0,1606
CASALVIERI	0,1123	LANUVIO	0,3055	ROCCA PRIORA	0,2380	VIVARO ROMANO	0,1332
CASAPE	0,1534	LARIANO	0,1952	ROCCA SANTO STEFANO	0,1297	ZAGARELO	0,2308
CASAPROTA	0,1665	LATERA	0,0880	ROCCA SINIBALDA	0,1531		
CASPERIA	0,1516	LATINA	0,2081	ROCCA D'ARCE	0,1212		
CASSINO	0,3024	LENOLA	0,0792	ROCCA DI CAVE	0,1520		
CASTEL GANDOLFO	0,3741	LEONESSA	0,2077	ROCCA DI PAPA	0,2954		
CASTEL MADAMA	0,2025	LICENZA	0,1487	ROCCAGIOVINE	0,1355		
CASTEL SAN PIETRO ROMANO	0,1505	LONGONE SABINO	0,1421	ROCCAGORGA	0,0713	AIROLE	0,1360
CASTEL SANT'ANGELO	0,1446	LUBRIANO	0,0985	ROCCANTICA	0,1212	ALASSIO	0,7245
CASTEL SANT'ELIA	0,1437	MAENZA	0,0773	ROCCASECCA	0,1432	ALBENGA	0,3434
CASTEL DI TORA	0,1437	MAGLIANO ROMANO	0,1965	ROCCASECCA DEI VOLSCI	0,0743	ALBISOLA SUPERIORE	0,3123
CASTELFORTE	0,0678	MAGLIANO SABINA	0,1902	ROIATE	0,1318	ALBISSOLA MARINA	0,3359
CASTELLIRI	0,0855	MANDELA	0,1452	ROMA	0,6081	ALTARE	0,0522
CASTELNUOVO PARANO	0,0878	MANZIANA	0,2210	RONCIGLIONE	0,1409	AMEGLIA	0,3109
CASTELNUOVO DI FARFA	0,2127	MARANO EQUO	0,1218	ROVIANO	0,1239	ANDORA	0,3775
CASTELNUOVO DI PORTO	0,2891	MARCELLINA	0,2040	SABAUDIA	0,2613	APRICALE	0,1510
CASTIGLIONE IN TEVERINA	0,1038	MARCESELLI	0,1216	SACROFANO	0,3191	AQUILA D'ARROSCIA	0,0969
CASTRO DEI VOLSCI	0,1152	MARINO	0,3362	SALISANO	0,2122	ARCOLA	0,2256
CASTROCIELO	0,0949	MARTA	0,1571	SAMBUCI	0,1544	ARENZANO	0,4452
CAVE	0,2063	MAZZANO ROMANO	0,1919	SAN BIAGIO SARACINISCO	0,1344	ARMO	0,1453
CECCANO	0,1922	MENTANA	0,2968	SAN CESAREO	0,2380	ARNASCO	0,1022
CELLENO	0,1102	MICIGLIANO	0,1459	SAN DONATO VAL DI COMINO	0,1344	AURIGO	0,1004
CELLERE	0,1033	MINTURNO	0,1254	SAN FELICE CIRCEO	0,2691	AVEGNO	0,2560
CEPRANO	0,1152	MOMPEO	0,2148	SAN GIORGIO A LIRI	0,0853	BADALUCCO	0,2117
CERRETO LAZIALE	0,1245	MONTALTO DI CASTRO	0,2002	SAN GIOVANNI INCARICO	0,1212	BAJARDO	0,1803
CERVARA DI ROMA	0,1300	MONTASOLA	0,1300	SAN GREGORIO DA SASSOLA	0,1586	BALESTRINO	0,1235
CERVARO	0,1000	MONTE COMPATRI	0,2887	SAN LORENZO NUOVO	0,1216	BARDINETO	0,0426
CERVETERI	0,3260	MONTE PORZIO CATONE	0,3430	SAN POLO DEI CAVALIERI	0,1940	BARGAGLI	0,1469
CIAMPINO	0,3930	MONTE ROMANO	0,1021	SAN VITO ROMANO	0,1652	BERGEGGI	0,2365
CICILIANO	0,1599	MONTE SAN BIAGIO	0,1125	SAN VITTORE DEL LAZIO	0,0787	BEVERINO	0,1200
CINETO ROMANO	0,1232	MONTE SAN GIOVANNI CAMPANO	0,0847	SANT'AMBROGIO SUL GARIGLIANO	0,0622	BOGLIASCO	0,3874
CISTERNA DI LATINA	0,1389	MONTE SAN GIOVANNI IN SABINA	0,1493	SANT'ANDREA DEL GARIGLIANO	0,0622	BOISSANO	0,1882
CIITADUCALE	0,2020	MONTEBUONO	0,1531	SANT'ANGELO ROMANO	0,2445	BOLANO	0,1664
CIITAREALE	0,1117	MONTEFIASCONE	0,1308	SANT'APOLLINARE	0,0630	BONASSOLA	0,4818
CIVITA CASTELLANA	0,1379	MONTEFLAVIO	0,1766	SANT'ELIA FUMERAPIDO	0,1090	BORDIGHIERA	0,4648
CIVITAVECCHIA	0,2897	MONTELANICO	0,1284	SANT'ORESTE	0,1771	BORGHETTO SANTO SPIRITO	0,2882
CIVITELLA SAN PAOLO	0,2150	MONTELEONE SABINO	0,1573	SANTA MARINELLA	0,3332	BORGHETTO D'ARROSCIA	0,1377
CIVITELLA D'AGLIANO	0,1021	MONTELIBRETTI	0,2597	SANTI COSMA E DAMIANO	0,0576	BORGHETTO DI VARA	0,1816
COLFELICE	0,1212	MONTENERO SABINO	0,1458	SANTOPADRE	0,1212	BORGIO VEREZZI	0,4458
COLLALTO SABINO	0,1276	MONTEROSI	0,1844	SARACINESCO	0,1235	BORGOMARO	0,1105
COLLE SAN MAGNO	0,0949	MONTEROTONDO	0,3092	SCANDRIGLIA	0,1860	BORMIDA	0,0248
COLLE DI TORA	0,1412	MONTEPOLI DI SABINA	0,2784	SEGNI	0,1709	BORZONASCA	0,1706
COLLEFERRO	0,2011	MONTEPRIO ROMANO	0,1692	SELCI	0,1352	BRUGNATO	0,1458
COLLEGIOVE	0,1075	MORICONE	0,2471	SERMONETA	0,1675	BUSALLA	0,1632
COLLEPARDO	0,0733	MORLUPO	0,2935	SERRONE	0,1365	CAIRO MONTENOTTE	0,1137
COLLEVECCHIO	0,1501	MOROLO	0,0773	SETTEFRATI	0,1344	CALICE LIGURE	0,1180
COLLI SUL VELINO	0,1446	MORRO REATINO	0,1472	SEZZE	0,1320	CALICE AL CORNOVIGLIO	0,1229
COLONNA	0,2629	NAZZANO	0,2188	SGURGOLA	0,2269	CALIZZANO	0,0544
CONCERVIANO	0,1404	NEMI	0,3035	SINNINO	0,0785	CAMOGLI	0,5679
CONFIGNI	0,1379	NEPI	0,1899	SORA	0,2334	CAMPO LIGURE	0,1367
CONTIGLIANO	0,2157	NEROLA	0,1885	SORIANO NEL CIMINO	0,1310	CAMPOMORONE	0,1564
CORCHIANO	0,1310	NESPOLO	0,1149	SPERLONGA	0,4020	CAMPOROSSO	0,3074
CORENO AUSONIO	0,0878	NETTUNO	0,2691	SPIGNO SATURNIA	0,0853	CARASCO	0,2407
CORI	0,1000	NORMA	0,0873	STIMIGLIANO	0,1634	CARAVONICA	0,1227
COTTANELLO	0,1531	OLEVANO ROMANO	0,1584	STRANGOLAGALLI	0,0859	CARCARE	0,0916
ESPERIA	0,0850	ONANO	0,0775	SUBIACO	0,1460	CARPASIO	0,0850
FABRICA DI ROMA	0,1438	ORIOLO ROMANO	0,1645	SUPINO	0,1085	CARRO	0,1380
FALERIA	0,1184	ORTE	0,1439	SUTRI	0,1850	CARRODANO	0,1740
FALVATERRA	0,1152	ORVINIO	0,1439	TARANO	0,1416	CASANOVA LERRONE	0,1464
FARA IN SABINA	0,3228	PAGANICO SABINO	0,1278	TARQUINIA	0,1783	CASARZA LIGURE	0,2632
FARNESE	0,1021	PALESTRINA	0,2331	TERELLE	0,1123	CASELLA	0,1846
FERENTINO	0,2117	PALIANO	0,0871	TERRACINA	0,2191	CASTEL VITTORIO	0,0952
FLAMIGNANO	0,1388	PALOMBARA SABINA	0,2573	TESSENNANO	0,0813	CASTELBIANCO	0,0921
FIANO ROMANO	0,3166	PASTENA	0,0861	TIVOLI	0,2709	CASTELLARO	0,3253
FILACCIANO	0,1851	PATRICA	0,0902	TOFFIA	0,2010	CASTELNUOVO MAGRA	0,1869
FILETTINO	0,0867	PERCILE	0,1308	TOLFA	0,2152	CASTELVECCIO DI ROCCA	0,0718
FIUGGI	0,2294	PESCOROCCHIANO	0,1337	TORRE CAJETANI	0,2294	BARBENA	
FIUMICINO	0,3576	PESCOSOLIDO	0,0261	TORRI IN SABINA	0,1518	CASTIGLIONE CHIAVARESE	0,1613
FONDI	0,1567	PETRELLA SALTO	0,1354	TORRICE	0,0859	CELLE LIGURE	0,4654
FONTANA LIRI	0,1415	PIANSANO	0,1021	TORRICELLA IN SABINA	0,1727	CENGIO	0,0436
FONTE NUOVA	0,2968	PICINISCO	0,1123	TORRITA TIBERINA	0,2159	CERANESI	0,1410
FONTECHIARI	0,1415	PICO	0,0792	TREVI NEL LAZIO	0,1927	CERIALE	0,3720
FORANO	0,1636	PIEDIMONTE SAN GERMANO	0,0949	TREVIGNANO ROMANO	0,2147	CERIANA	0,2508
FORMELLO	0,3300	PIGLIO	0,0871	TRIVIGLIANO	0,2294	CERVO	0,4923
FORMIA	0,2727	PIGNATARO INTERAMNA	0,0949	TURANIA	0,1240	CESIO	0,1240
FRASCATI	0,4334	PISONIANO	0,1550	TUSCANIA	0,1176	CHIAVARI	0,3998
FRASSO SABINO	0,1848	POFI	0,0859	VACONE	0,1219	CHIUSANICO	0,2441
FROSINONE	0,2992	POGGIO BUSTONE	0,1598	VALENTANO	0,1179	CHIUSAVECCHIA	0,2864
FUMONE	0,2294	POGGIO CATINO	0,1525	VALLECORSIA	0,0792	CICAGNA	0,1263
GAETA	0,3270	POGGIO MIRTETO	0,2994	VALLEMAIO	0,0678	CIPRESSA	0,2941
GALLESE	0,1139	POGGIO MOIANO	0,1915	VALLEPIETRA	0,1213	CISANO SUL NEVA	0,1861
GALLICANO NEL LAZIO	0,2259	POGGIO NATIVO	0,1790	VALLERANO	0,1126	CIVEZZA	0,2938
GALLINARO	0,1123	POGGIO SAN LORENZO	0,1470	VALLEROTONDA	0,1090	COGOLETO	0,3708
GAVIGNANO	0,1387	POLI	0,1606	VALLINFREDA	0,1332	COGORNO	0,1874
GENAZZANO	0,1643	POMEZIA	0,2923	VALMONTONE	0,2375	COREGLIA LIGURE	0,0714
GENZANO DI ROMA	0,2958	PONTECORVO	0,1063	VARCO SABINO	0,1332	COSIO D'ARROSCIA	0,1176
GERANO	0,1226	PONTINIA	0,1478	VASANELLO	0,0924	COSSERIA	0,0556
GIULIANO DI ROMA	0,0902	PONZA	0,7001	VEJANO	0,1170	COSTARAINERA	0,3051
GORGA	0,2047	PONZANO ROMANO	0,1848	VELLETRI	0,2459	CROCEFIESCHI	0,0929
GRADOLI	0,1151	POSTA	0,1527	VENTOTENE	0,4675	DAVAGNA	0,1090
GRAFFIGNANO	0,0961	POSTA FIBRENO	0,1415	VEROLI	0,1953	DEGO	0,0550
GRECCIO	0,1750	POZZAGLIA SABINA	0,1462	VETRALLA	0,1527	DEIVA MARINA	0,3135
GROTTAFERRATA	0,4370	PRIVERNO	0,1110	VICALVI	0,1123	DIANO ARENTINO	0,3050
GROTTE DI CASTRO	0,1050	PROCENO	0,0957	VICO NEL LAZIO	0,0733	DIANO CASTELLO	0,4989
GUARCINO	0,2294	PROSEDI	0,0775	VICOVARO	0,1831	DIANO MARINA	0,5359
GUIDONIA MONTECELIO	0,3168	RIANO	0,3045	VIGNANELLO	0,1149	DIANO SAN PIETRO	0,3384
						DOLCEACQUA	0,2642



Elenco, per Regione, dei Comuni e del relativo livello dei canoni di locazione degli immobili

DOLCEDO	0,2247	SARZANA	0,2785	ARGEGNO	0,2070	BORGO SAN SIRO	0,1580
ERLI	0,0790	SASSELLO	0,0679	ARLUNO	0,1739	BORGO DI TERZO	0,1702
FASCIA	0,0238	SAVIGNONE	0,1498	AROSIO	0,1694	BORGOFORTE	0,1194
FAVALE DI MALVARO	0,0450	SAVONA	0,2381	ARSAGO SEPRIO	0,1223	BORGOFRANCO SUL PO	0,1313
FINALE LIGURE	0,5242	SEBORGIA	0,3196	ARTOGNE	0,1235	BORGORATTO MORMOROLO	0,0616
FOLLO	0,1565	SERRA RICCÒ	0,1786	ARZAGO D'ADDA	0,1702	BORGOSATOLLO	0,2153
FONTANIGORDA	0,0518	SESTA GODANO	0,1166	ASOLA	0,1511	BORMIO	0,4561
FRAMURA	0,3424	SESTRI LEVANTE	0,4781	ASSAGO	0,2498	BORNASCO	0,1719
GARLENDIA	0,1879	SOLDANO	0,2903	ASSO	0,1445	BORNO	0,1642
GENOVA	0,3221	SORI	0,3740	AVERARA	0,1656	BOSISIO PARINI	0,1866
GIUSTENICE	0,0978	SPOTORNO	0,3418	AVIATICO	0,2017	BOSNASCO	0,1013
GIUSVALLA	0,0434	STELLA	0,1899	AZZANELLO	0,0684	BOSSICO	0,1350
GORRETO	0,0482	STELLANELLO	0,1425	AZZANO MELLA	0,1887	BOTTANUCO	0,1796
IMPERIA	0,2928	TAGGIA	0,3170	AZZANO SAN PAOLO	0,2455	BOTTICINO	0,2494
ISOLA DEL CANTONE	0,1337	TERZORIO	0,2740	AZZATE	0,1237	BOVEGNO	0,1168
ISOLABONA	0,1899	TESTICO	0,1478	AZZONE	0,1191	BOVEZZO	0,3020
LA SPEZIA	0,2775	TIGLIETO	0,0880	AZZONE	0,1477	BOVISIO-MASCIAGO	0,1794
LAIGUEGLIA	0,4292	TOIRANO	0,2321	BADIA PAVESE	0,1015	BOZZOLO	0,1282
LAVAGNA	0,4192	TORRIGLIA	0,1462	BAGNARIA	0,1031	BRACCA	0,1656
LEVI	0,2130	TOVO SAN GIACOMO	0,2786	BAGNATICA	0,2046	BRALLO DI PREGOLA	0,0822
LERICI	0,4472	TRIBOGNA	0,1126	BAGNOLO CREMASCO	0,1263	BRANDICO	0,1382
LEVANTO	0,4800	TRIORA	0,0900	BAGNOLO MELLA	0,1848	BRANZI	0,1935
LOANO	0,5518	URBE	0,0524	BAGNOLO SAN VITO	0,1295	BRAONE	0,1304
LORSICA	0,0425	USCIO	0,2398	BAGOLINO	0,1552	BREBBIA	0,1170
LUCINASCO	0,1188	VADO LIGURE	0,1846	BALLABIO	0,1829	BREGANO	0,1295
LUMARZO	0,0737	VALBREVENNA	0,0850	BARANZATE	0,2100	BREGNANO	0,1588
MAGLIOLO	0,0817	VALLEBONA	0,3177	BARASSO	0,1498	BREMBATE	0,2121
MAISSANA	0,1380	VALLECROSCIA	0,3327	BARBARIGA	0,1557	BREMBATE DI SOPRA	0,2287
MALLARE	0,0476	VARAZZE	0,3939	BARBATA	0,1633	BREMBILLA	0,1656
MASONE	0,1191	VARESE LIGURE	0,1097	BARBIANELLO	0,1363	BREMBIO	0,1389
MASSIMINO	0,0709	VASIA	0,1469	BARDELLO	0,1356	BREME	0,1266
MELE	0,1978	VENDONE	0,1318	BAREGGIO	0,1995	BRENNA	0,1497
MENDATICA	0,1062	VENTIMIGLIA	0,2872	BARGHE	0,1304	BRENO	0,1151
MEZZANEGO	0,1523	VERNAZZA	0,4756	BARIANO	0,1785	BRENTA	0,0999
MIGNANEGO	0,1323	VESSALICO	0,1453	BARLASSINA	0,1958	BRESCIA	0,3593
MILLESIMO	0,0772	VEZZANO LIGURE	0,1977	BARNI	0,1106	BRESSANA BOTTARONE	0,1098
MIOGLIA	0,0518	VEZZI PORTIO	0,1269	BARZAGO	0,1672	BRESSO	0,2745
MOCONESI	0,1330	VILLA FARALDI	0,3043	BARZANA	0,1758	BREZZO DI BEDERO	0,1243
MOLINI DI TRIORA	0,0942	VILLANOVA D'ALBENGA	0,2429	BARZANÒ	0,1827	BRIENNO	0,1959
MONEGLIA	0,3797	VOBBIA	0,0797	BARZIO	0,1829	BRIGNANO GERA D'ADDA	0,1702
MONTALTO LIGURE	0,0998	ZIGNAGO	0,1052	BASCAPÈ	0,1052	BRINZIO	0,1153
MONTEBRUNO	0,0570	ZOAGLI	0,3763	BASIANO	0,1924	BRIONE	0,1171
MONTEGROSSO PIAN LATTE	0,0929	ZUCCARELLO	0,1714	BASIGLIO	0,2544	BRIOSCO	0,1982
MONTEROSSO AL MARE	0,4391	REGIONE		BASSANO BRESCIANO	0,1857	BRISSAGO-VALTRAVAGLIA	0,1140
MONTOGGIO	0,0929	LOMBARDIA		BASTIDA PANCARANA	0,1098	BRIVIO	0,1727
MURIALDO	0,0340	ABBADIA CERRETO	0,1268	BASTIDA DE' DOSSI	0,0979	BRONI	0,1363
NASINO	0,1007	ABBADIA LARIANA	0,1898	BATTUDA	0,0985	BRUGHERIO	0,2652
NE	0,1363	ABBATEGRASSO	0,2170	BEDERO VALCUVIA	0,1153	BRUMANO	0,1514
NEIRONE	0,0547	ACQUAFREDDA	0,1241	BEDIZIOLE	0,1987	BRUNATE	0,2287
NOLI	0,3419	ACQUANEGRA CREMONESE	0,0979	BEDULITA	0,1402	BRUNELLO	0,1172
OLIVETTA SAN MICHELE	0,0961	ACQUANEGRA SUL CHIESE	0,1245	BELGHIOSO	0,1320	BRUSAPORTO	0,2046
ONZO	0,1209	ADRARA SAN MARTINO	0,1938	BELLAGIO	0,2265	BRUSIMPIANO	0,1168
ORCO FEGLIANO	0,0448	ADRARA SAN ROCCO	0,1743	BELLANO	0,2167	BUBBIANO	0,1399
ORERO	0,1902	ADRO	0,1951	BELLINZAGO LOMBARDO	0,1947	BUCCHINASCIO	0,2666
ORTONOVO	0,1480	AGNADELLO	0,1250	BELLUSCO	0,2238	BUGLIO IN MONTE	0,0867
ORTOVERO	0,0419	AGNOSINE	0,1319	BEMA	0,1430	BUGUGGATE	0,1160
OSIGLIA	0,3965	AGRA	0,1209	BENE LARIO	0,1276	BULCIAGO	0,1823
OSPEDALETTI	0,0303	AGRATE BRIANZA	0,2288	BERBENNO	0,1635	BULGAROGROSSO	0,1731
PALLARE	0,2136	AICURZIO	0,2017	BERBENNO DI VALTELLINA	0,0990	BURAGO DI MOLGORA	0,1894
PERINALDO	0,0364	AIRUNO	0,1620	BEREGAZZO CON FIGLIARA	0,1583	BUSCATE	0,1422
PIAN CRIXIA	0,3779	ALAGNA	0,1025	BEREGUARDO	0,0898	BUSNAGO	0,1895
PIETRA LIGURE	0,2013	ALBAIRATE	0,1649	BERGAMO	0,2908	BUSSERO	0,2156
PIETRABRUNA	0,4064	ALBANO SANT'ALESSANDRO	0,2245	BERLINGO	0,1622	BUSTO ARSIZIO	0,2266
PIEVE LIGURE	0,2291	ALBAREDO ARNABOLDI	0,0970	BERNAREGGIO	0,2089	BUSTO GAROLFO	0,1781
PIEVE DI TECO	0,2030	ALBAREDO PER SAN MARCO	0,1407	BERNATE TICINO	0,1616	CA' D'ANDREA	0,0711
PIGNA	0,1840	ALBAVILLA	0,1724	BERTONICO	0,1266	CABiate	0,1679
PIGNONE	0,0414	ALBESE CON CASSANO	0,1739	BERZO DEMO	0,1064	CADEGLIANO-VICONAGO	0,1209
PLODIO	0,2821	ALBIATE	0,1871	BERZO INFERIORE	0,1330	CADORAGO	0,1586
POMPEIANA	0,2839	ALBINO	0,2830	BERZO SAN FERMO	0,1702	CADREZZATE	0,1198
PONTEDASSIO	0,0991	ALBIOLO	0,1520	BESANA IN BRIANZA	0,2071	CAGLIO	0,1086
PONTINVREA	0,2147	ALBIZZATE	0,1287	BESANO	0,1240	CAGNO	0,1328
PORNASSIO	1,0000	ALBONESE	0,0662	BESATE	0,1580	CAINO	0,1840
PORTOFINO	0,4217	ALBOSAGGIA	0,1044	BESNATE	0,1173	CAIOLO	0,0806
PORTOVENERE	0,1372	ALBUZZANO	0,1022	BESOZZO	0,1382	CAIRATE	0,1265
PRELÀ	0,0326	ALFIANELLO	0,1370	BIANDRONNO	0,1207	CALCINATE	0,1841
PROPATA	0,1351	ALGUA	0,1579	BIANZANO	0,1702	CALCINATO	0,1615
QUILLIANO	0,1571	ALMENNO SAN BARTOLOMEO	0,2258	BIANZONE	0,0877	CALCIO	0,1942
RANZO	0,4028	ALMENNO SAN SALVATORE	0,2258	BIASSONO	0,2032	CALCO	0,1690
RECCO	0,4299	ALMÈ	0,2582	BIENNO	0,1386	CALOC	0,2032
REZZO	0,1219	ALSERIO	0,1476	BIGARELLO	0,1206	CALOLZIOCORTE	0,2032
REZZOAGLIO	0,1082	ALZANO LOMBARDO	0,2783	BINAGO	0,1614	CALUSCO D'ADDA	0,2124
RIALTO	0,1191	ALZATE BRIANZA	0,1673	BINASCIO	0,1756	CALVAGESE DELLA RIVIERA	0,1589
RICCÒ DEL GOLFO DI SPEZIA	0,4401	AMBIVERE	0,1841	BIONE	0,1103	CALVATONE	0,0805
RIOMAGGIORE	0,4443	ANDALO VALTELLINO	0,0877	BISUSCHIO	0,1241	CALVENZANO	0,1702
RIVA LIGURE	0,5595	ANFO	0,1313	BIZZARONE	0,1438	CALVIGNANO	0,0643
ROCCAVIGNALE	0,0631	ANGERA	0,1668	BIELLO	0,1342	CALVIGNASCO	0,1485
ROCCHETTA NERVINA	0,1131	ANGOLO TERME	0,1210	BLESSAGNO	0,1255	CALVISANO	0,1347
ROCCHETTA DI VARA	0,1447	ANNICCO	0,0667	BLEVIO	0,1618	CAMAIRAGO	0,1213
RONCON SCRIVIA	0,0326	ANNONE DI BRIANZA	0,1776	BODIO LOMNAGO	0,1243	CAMBIAGO	0,1714
ROSSIGNONE	0,1055	ANTEGNATE	0,1867	BOFFALORA D'ADDA	0,1403	CAMERATA CORNELLO	0,1591
ROVEGNO	0,0433	ANZANO DEL PARCO	0,1700	BOFFALORA SOPRA TICINO	0,1688	CAMISANO	0,1079
SAN BARTOLOMEO AL MARE	0,4364	APPIANO GENTILE	0,1931	BOLGARE	0,1841	CAMPAGNOLA CREMASCA	0,0741
SAN BIAGIO DELLA CIMA	0,1743	APRICA	0,2567	BOLLATE	0,2268	CAMPARADA	0,1901
SAN COLOMBANO CERTENOLI	0,1345	ARCENE	0,2022	BOLTIERE	0,2070	CAMPIONE D'ITALIA	0,5445
SAN LORENZO AL MARE	0,4858	ARCISATE	0,1473	BONATE SOPRA	0,1841	CAMPODOLCINO	0,2600
SANREMO	0,4058	ARCONATE	0,1726	BONATE SOTTO	0,1841	CAMPOSPINOSO	0,0970
SANT'OLCESE	0,1610	ARCORE	0,2275	BONEMERSE	0,1033	CANDIA LOMELLINA	0,1363
SANTA MARGHERITA LIGURE	0,5975	ARDENNO	0,1027	BORDOLANO	0,0671	CANEGRATE	0,1829
SANTO STEFANO AL MARE	0,5073	ARDESIO	0,1716	BORGARELLO	0,1397	CANEVINO	0,0592
SANTO STEFANO D'AVETO	0,1381	ARENA PO	0,1033	BORGHETTO LODIGIANO	0,1407	CANNETO PAVESE	0,0975
SANTO STEFANO DI MAGRA	0,2029	ARESE	0,2494	BORGO PRIOLO	0,0990	CANNETO SULL'OGLIO	0,1224
				BORGO SAN GIACOMO	0,1606	CANONICA D'ADDA	0,2170
				BORGO SAN GIOVANNI	0,1496	CANTELEO	0,1289
						CANTÙ	0,2104




Elenco, per Regione, dei Comuni e del relativo livello dei canoni di locazione degli immobili

CANZO	0,1535	CASTELNUOVO BOCCA D'ADDA	0,1200	COLOGNO MONZESE	0,2526	DUBINO	0,1011
CAPERGNANICA	0,1174	CASTELNUOVO BOZZENTE	0,1492	COLOGNO AL SERIO	0,2221	DUMENZA	0,1121
CAPIAGO INTIMIANO	0,1862	CASTELSEPRIO	0,1106	COLONNO	0,1851	DUNO	0,1105
CAPIZZONE	0,1557	CASTELVECCANA	0,1117	COLORINA	0,0897	EDOLO	0,1538
CAPO DI PONTE	0,1185	CASTELVERDE	0,1272	COLTURANO	0,1535	ELLO	0,1661
CAPONAGO	0,1874	CASTELVISCONTI	0,0705	COLZATE	0,1936	ENDINE GAIANO	0,1702
CAPOVALLE	0,0913	CASTENEDOLO	0,1804	COMABBIO	0,1170	ENTRATICO	0,1758
CAPPPELLA CANTONE	0,0794	CASTIGLIONE OLONA	0,1283	COMAZZO	0,1369	ERBA	0,1927
CAPPPELLA DE' PICENARDI	0,0762	CASTIGLIONE D'ADDA	0,1249	COMERIO	0,1421	ERBUSCO	0,2007
CAPRALBA	0,0804	CASTIGLIONE D'INTELEVI	0,1593	COMIZZANO-CIZZAGO	0,1350	ERVE	0,1477
CAPRIANO DEL COLLE	0,1746	CASTIGLIONE DELLE STIVIERE	0,2062	COMMESSAGGIO	0,1256	ESINE	0,1143
CAPRIATE SAN GERVASIO	0,2162	CASTIONE ANDEVENNO	0,0993	COMO	0,2699	ESINO LARIO	0,1459
CAPRINO BERGAMASCO	0,1657	CASTIONE DELLA PRESOLANA	0,2505	COMUN NUOVO	0,1841	EUPILO	0,1361
CAPRIOLO	0,1626	CASTIRAGA VIDARDO	0,1419	CONCESIO	0,2344	FAEDO VALTELLINO	0,0837
CARATE BRIANZA	0,2290	CASTO	0,1181	CONCOREZZO	0,2256	FAGGETO LARIO	0,1623
CARATE URIO	0,2453	CASTREZZATO	0,1503	CONFENZA	0,0665	FAGNANO OLONA	0,1401
CARAVAGGIO	0,2818	CASTRO	0,2270	COPIANO	0,0797	FALOPPIO	0,1474
CARAVATE	0,1111	CASTRONNO	0,1266	CORANA	0,0091	FARA GERA D'ADDA	0,1796
CARBONARA AL TICINO	0,1336	CAVA MANARA	0,1455	CORBETTA	0,1949	FARA OLIVANA CON SOLA	0,1690
CARBONARA DI PO	0,1237	CAVACURTA	0,1280	CORMANO	0,2425	FELONICA	0,1311
CARBONATE	0,1535	CAVALLASCA	0,1866	CORNA IMAGNA	0,1635	FENEGRÒ	0,1482
CARDANO AL CAMPO	0,1426	CAVARGNA	0,1199	CORNALBA	0,1656	FERNO	0,1328
CARENNO	0,1639	CAVARIA CON PREMEZZO	0,1180	CORNALE	0,1095	FERRERA ERBOGNONE	0,1067
CARIMATE	0,1760	CAVENAGO D'ADDA	0,1319	CORNAREDO	0,2273	FERRERA DI VARESE	0,1103
CARLAZZO	0,1525	CAVENAGO DI BRIANZA	0,1986	CORNATE D'ADDA	0,1981	FIESCO	0,0877
CARNAGO	0,1114	CAVERNAGO	0,1841	CORNEGLIANO LAUDENSE	0,1510	FIESSE	0,1433
CARNATE	0,2081	CAVRIANA	0,1663	CORNO GIOVINE	0,1214	FIGINO SERENZA	0,1577
CAROBBO DEGLI ANGELI	0,1866	CAZZAGO BRABBA	0,1174	CORNOVECCHIO	0,1243	FILAGO	0,1702
CARONA	0,1875	CAZZAGO SAN MARTINO	0,1766	CORREZZANA	0,1761	FILIGHERA	0,0995
CARONNO PERTUSELLA	0,1573	CAZZANO SANT'ANDREA	0,1686	CORRIDO	0,1149	FINO MORNASCO	0,1881
CARONNO VARESINO	0,1266	CECIMA	0,0928	CORSICO	0,2402	FINO DEL MONTE	0,1739
CARPENEDOLO	0,1381	CEDEGOLO	0,1167	CORTE FRANCA	0,2033	FIORANO AL SERIO	0,2215
CARPIANO	0,1646	CEDRASCO	0,0951	CORTE PALASIO	0,1232	FLERO	0,2352
CARUGATE	0,2294	CELLA DATI	0,0761	CORTE DE' CORTESI CON CIGNONE	0,1151	FOMBIO	0,1329
CARUGO	0,1724	CELLATICA	0,2389	CORTE DE' FRATI	0,0736	FONTANELLA	0,1633
CARVICO	0,1758	CENATE SOPRA	0,2022	CORTENO GOLGI	0,1877	FONTENO	0,1350
CASALBUTTANO ED UNITI	0,1229	CENATE SOTTO	0,2022	CORTENOVA	0,1288	FOPPOLO	0,1963
CASALE CREMASCO-VIDOLASCO	0,1183	CENE	0,1936	CORTENUOVA	0,1690	FORCOLA	0,0900
CASALE LITTA	0,1178	CERANO D'INTELEVI	0,1428	CORTEOLONA	0,0929	FORESTO SPARSO	0,1698
CASALETTO CEREDANO	0,0950	CERANOVA	0,1276	CORVINO SAN QUIRICO	0,0643	FORMIGARA	0,0685
CASALETTO LODIGIANO	0,1473	CERCINO	0,0854	CORZANO	0,1365	FORNOVO SAN GIOVANNI	0,1702
CASALETTO VAPRIO	0,1064	CERESARA	0,1429	COSIO VALTELLINO	0,1026	FORTUNAGO	0,0655
CASALETTO DI SOPRA	0,0930	CERETE	0,1656	COSTA MASNAGA	0,1912	FRASCAROLO	0,1228
CASALMAGGIORE	0,1089	CERETTO LOMELLINA	0,1108	COSTA SERINA	0,1739	FUIPIANO VALLE IMAGNA	0,1635
CASALMAIOCCO	0,1459	CERGNAGO	0,1086	COSTA VALLE IMAGNA	0,1628	FUSINE	0,0886
CASALMORANO	0,0691	CERIANO LAGHETTO	0,1714	COSTA VOLTINO	0,2329	GABBIONETA-BINANUOVA	0,0638
CASALMORO	0,1449	CERMENATE	0,1695	COSTA DE' NOBILI	0,1119	GADESCO-PIEVE DELMONA	0,0783
CASALOLDO	0,1499	CERNOBBIO	0,2978	COSTA DI MEZZATE	0,1866	GAGGIANO	0,1860
CASALPUSTERLENGO	0,1671	CERNUSCO LOMBARDO	0,2076	COVO	0,1690	GALBIATE	0,1842
CASALROMANO	0,1164	CERNUSCO SUL NAVIGLIO	0,2956	COZZO	0,0750	GALGAGNANO	0,1292
CASALZUGNO	0,1999	CERRO MAGGIORE	0,1728	CRANDOLA VALSASSINA	0,1490	GALLARATE	0,1974
CASANOVA LONATI	0,0970	CERRO AL LAMBRO	0,1752	CRADARO	0,1898	GALLATE LOMBARDO	0,1117
CASARGO	0,1373	CERTOSA DI PAVIA	0,1194	CREDERA RUBBIANO	0,0705	GALLIAVOLA	0,1066
CASARILE	0,1410	CERVENO	0,1139	CREMA	0,1561	GAMBARA	0,1496
CASASCO D'INTELEVI	0,1418	CERVESINA	0,0801	CREMELLA	0,1832	GAMBARANA	0,1275
CASATENOVÒ	0,2391	CERVIGNANO D'ADDA	0,1308	CREMENAGA	0,1209	GAMBOLÒ	0,1200
CASATISMA	0,1098	CESANA BRIANZA	0,1773	CREMENO	0,1890	GANDELLINO	0,1739
CASAZZA	0,2131	CESANO BOSCONI	0,2218	CREMA	0,1518	GANDINO	0,2105
CASCIAGO	0,1362	CESANO MADERNO	0,2103	CREMONA	0,1792	GANDOSSO	0,1780
CASEI GEROLA	0,1184	CESATE	0,1831	CREMOSANO	0,0984	GARBAGNATE MILANESE	0,1976
CASELLE LANDI	0,1252	CETO	0,1139	CRESPIATICA	0,1232	GARBAGNATE MONASTERO	0,1753
CASELLE LURANI	0,1406	CEVO	0,1029	CROSIO DELLA VALLE	0,1090	GARDONE RIVIERA	0,3718
CASIRATE D'ADDA	0,1702	CHIARI	0,2242	CROTTA D'ADDA	0,0685	GARDONE VAL TROMPIA	0,1829
CASLINO D'ERBA	0,1273	CHIAVENNA	0,1560	CUASSO AL MONTE	0,1100	GARGNANO	0,3028
CASNATE CON BERNATE	0,1773	CHIESA IN VALMALENCO	0,2649	CUCCIAGO	0,1531	GARLASCO	0,1404
CASNIGO	0,2105	CHIEVE	0,0741	CUGGIONO	0,1610	GARLATE	0,1618
CASORATE PRIMO	0,1592	CHIGNOLO PO	0,1098	CUGLIATE-FABIASCO	0,1178	GARZENO	0,1182
CASORATE SEMPIONE	0,1307	CHIGNOLO D'ISOLA	0,1758	CUMIGNANO SUL NAVIGLIO	0,0670	GAVARDO	0,1929
CASOREZZO	0,1613	CHIUDUNO	0,1766	CUNARDO	0,1209	GAVERINA TERME	0,1702
CASPOGGIO	0,2264	CHIURO	0,0970	CURA CARPIGNANO	0,0912	GAVIRATE	0,1620
CASSAGO BRIANZA	0,1703	CICOGNOLO	0,0799	CURIGLIA CON MONTEVIASCO	0,1123	GAZZOLDO DEGLI IPPOLITI	0,1472
CASSANO MAGNAGO	0,1393	CIGOGNOLA	0,0975	CURNO	0,2969	GAZZADA SCHIANO	0,1266
CASSANO VALCUVIA	0,1067	CIGOLE	0,1231	CURTATONE	0,1451	GAZZANIGA	0,2105
CASSANO D'ADDA	0,2085	CILAVEGNA	0,1153	CUSAGO	0,2625	GAZZUOLO	0,1269
CASSIGLIO	0,1342	CIMBERGO	0,1064	CUSANO MILANINO	0,2699	GEMONIO	0,1315
CASSINA RIZZARDI	0,1736	CINGIA DE' BOTTI	0,0910	CUSINO	0,1297	GENIVOLTA	0,0851
CASSINA VALSASSINA	0,1771	CINISELLO BALSAMO	0,2295	CUSIO	0,1656	GENZONE	0,0995
CASSINA DE' PECCHI	0,2215	CINO	0,0893	CUVEGLIO	0,1095	GERA LARIO	0,1496
CASSINETTA DI LUGAGNANO	0,1623	CIRIMIDO	0,1497	CUVIO	0,1083	GERENZAGO	0,0995
CASSOLNOVO	0,1715	CISANO BERGAMASCO	0,1758	DAIRAGO	0,1710	GERENZANO	0,1352
CASTANA	0,0759	CISERANO	0,2022	DALMINE	0,2678	GERMIGNAGA	0,1357
CASTANO PRIMO	0,1643	CISLAGO	0,1352	DARFO BOARIO TERME	0,1611	GEROLA ALTA	0,1129
CASTEGGIO	0,0990	CISLIANO	0,1841	DAVERIO	0,1160	GEROSA	0,1342
CASTEGNATO	0,1874	CITTIGLIO	0,1184	DAZIO	0,0940	GERRE DE' CAPRIOLI	0,0696
CASTEL GABBIANO	0,0770	CIVATE	0,1957	DELEBIO	0,0960	GESSATE	0,2166
CASTEL GOFREDO	0,1462	CIVENNA	0,1538	DELLO	0,1327	GHEBI	0,1944
CASTEL MELLA	0,1954	CIVIDATE CAMUNO	0,1435	DEROVERE	0,0728	GHISALBA	0,1841
CASTEL ROZZONE	0,1490	CIVIDATE AL PIANO	0,1758	DERVIO	0,1826	GIANICO	0,1107
CASTEL D'ARIO	0,1277	CIVO	0,0877	DESENZANO DEL GARDA	0,3451	GRONICO	0,1739
CASTELBELFORTE	0,1296	CLAINO CON OSTENO	0,1677	DESIO	0,2006	GIUSSAGO	0,0836
CASTELCOVATI	0,1419	CLIVIO	0,1117	DIZZASCO	0,1561	GIUSSANO	0,1934
CASTELDIDONE	0,0741	CLUSONE	0,3058	DOLZAGO	0,1659	GODIASCO SALICE TERME	0,1137
CASTELLANZA	0,1588	COCCAGLIO	0,1352	DOMASO	0,1646	GOITO	0,1508
CASTELLEONE	0,1269	COCCOQUO-TREVISAGO	0,1342	DONGO	0,1595	GOLASECCA	0,1073
CASTELLETTO DI BRANDUZZO	0,1098	CODEVILLA	0,1180	DORIO	0,1444	GOLFERENZO	0,0592
CASTELLI CALEPIO	0,2345	COGOGNO	0,1767	DORNO	0,0861	GOMBITO	0,0680
CASTELLO CABIAGLIO	0,1152	COGLIATE	0,1754	DOSOLO	0,1249	GONZAGA	0,1282
CASTELLO D'AGOGNA	0,1108	COLERE	0,2107	DOSSENA	0,1294	GORDONA	0,0872
CASTELLO DELL'ACQUA	0,0849	COLICO	0,2018	DOSSO DEL LIRO	0,1102	GORGONZOLA	0,2286
CASTELLO DI BRIANZA	0,1517	COLLE BRIANZA	0,1678	DOVERA	0,1055	GORLA MAGGIORE	0,1254
CASTELLUCCHIO	0,1164	COLLEBEATO	0,2418	DRESANO	0,1758	GORLA MINORE	0,1277
CASTELMARTE	0,1249	COLLIO	0,1177	DREZZO	0,1483	GORLAGO	0,1857
CASTELNOVETTO	0,0497	COLOGNE	0,1593	DRIZZONA	0,0796	GORLE	0,2639




Elenco, per Regione, dei Comuni e del relativo livello dei canoni di locazione degli immobili

GORNATE-OLONA	0,1111	LOZIO	0,1123	MONTAGNA IN VALTELLINA	0,1066	OSTIANO	0,0868
GORNO	0,1663	LOZZA	0,1165	MONTALTO PAVESE	0,0759	OSTIGLIA	0,1277
GOTTOLENGO	0,1387	LUINO	0,1801	MONTANASO LOMBARDO	0,1487	OTTOBIANO	0,1049
GRAFFIGNANA	0,1428	LUISAGO	0,1805	MONTANO LUCINO	0,1812	OZZERO	0,1386
GRANDATE	0,1896	LUMEZZANE	0,1921	MONTE CREMASCO	0,1024	PADENGHE SUL GARDA	0,3604
GRANDOLA ED UNITI	0,1357	LUNGAVILLA	0,0990	MONTE ISOLA	0,2007	PADERNO DUGNANO	0,2597
GRANTOLA	0,1293	LURAGO MARINONE	0,1427	MONTE MARENZO	0,1528	PADERNO FRANCIACORTA	0,2059
GRASSOBBIO	0,2335	LURAGO D'ERBA	0,1670	MONTABELLO DELLA BATTAGLIA	0,0990	PADERNO PONCHIELLI	0,0689
GRAVEDONA ED UNITI	0,1583	LURANO	0,1453	MONTECALVO VERSIGLIA	0,0725	PADERNO D'ADDA	0,1770
GRAVELLONA LOMELLINA	0,1261	LURATE CACCVIO	0,1694	MONTEGRINO VALTRAVAGLIA	0,1103	PAGAZZANO	0,1702
GREZZAGO	0,1713	LUVINATE	0,1421	MONTELLO	0,1766	PAGNONA	0,1093
GRIANTE	0,2445	LUZZANA	0,1702	MONTEMEZZO	0,1104	PAISCO LOVENO	0,0987
GROMO	0,1663	MACCAGNO	0,1289	MONTESCANO	0,1005	PAITONE	0,1967
GRONE	0,1395	MACCASTORNA	0,1191	MONTESEGALE	0,1086	PALADINA	0,2299
GRONTARDO	0,0686	MACHERIO	0,1923	MONTEVECCHIA	0,1996	PALAZZAGO	0,1892
GROPPELO CAIROLI	0,1143	MACLODIO	0,1413	MONTICELLI BRUSATI	0,2278	PALAZZO PIGNANO	0,1083
GROSIO	0,1044	MADESIMO	0,4724	MONTICELLI PAVESE	0,1236	PALAZZOLO SULL'OGLIO	0,2222
GROSOTTO	0,0963	MADIGNANO	0,1054	MONTICELLO BRIANZA	0,1683	PALESTRO	0,0679
GRUMELLO CREMONESE ED UNITI	0,0720	MADONE	0,1841	MONTICHIARI	0,2160	PALOSCO	0,1758
GRUMELLO DEL MONTE	0,2294	MAGASA	0,0757	MONTIRONE	0,1820	PANCARANA	0,0680
GUANZATE	0,1804	MAGENTA	0,2170	MONTODINE	0,0691	PANDINO	0,1369
GUARDAMIGLIO	0,1487	MAGHERNO	0,0797	MONTORFANO	0,1912	PANTIGLIATE	0,1634
GUIDO VISCONTI	0,1573	MAGNACAVALLO	0,1237	MONTU' BECCARIA	0,0827	PARABIAGO	0,2191
GUIDIZZOLO	0,1507	MAGNAGO	0,1553	MONVALLE	0,1205	PARATICO	0,2065
GUSSAGO	0,2405	MAGREGLIO	0,1538	MONZA	0,2790	PARLASCO	0,1201
GUSSOLA	0,0701	MAIRAGO	0,1170	MONZAMBANO	0,1620	PARONA	0,1030
IDRO	0,1668	MAIRANO	0,1525	MORAZZONE	0,1228	PARRE	0,1858
IMBERSAGO	0,1727	MALAGNINO	0,0875	MORBEGNO	0,1444	PARZANICA	0,1698
INARZO	0,1221	MALEGNANO	0,1071	MORENGO	0,1702	PARÈ	0,1650
INCUDINE	0,1196	MALEO	0,1226	MORIMONDO	0,1491	PASPARDO	0,1084
INDURNO OLONA	0,1658	MALGESSO	0,1188	MORNAGO	0,1072	PASSIRANO	0,2057
INTROBIO	0,1734	MALGRATE	0,2224	MORNICO LOSANA	0,0643	PASTURO	0,1417
INTROZZO	0,1506	MALNATE	0,1483	MORNICO AL SERIO	0,1758	PAULLO	0,1859
INVERIGO	0,1561	MALONNO	0,1074	MORTARA	0,1108	PAVIA	0,2353
INVERNO E MONTELEONE	0,1219	MANDELLO DEL LARIO	0,2440	MORTERONE	0,1514	PAVONE DEL MELLA	0,1526
INVERUNO	0,1815	MANERBA DEL GARDA	0,3759	MOSCAZZANO	0,1162	PEDESINA	0,0844
INZAGO	0,1948	MANERBIO	0,2174	MOTTA BALUFFI	0,0725	PEDRENGO	0,2148
IRMA	0,1182	MANTELLO	0,0898	MOTTA VISCONTI	0,1548	PEGLIO	0,1129
ISEO	0,2560	MANTOVA	0,1590	MOTTEGGIANA	0,1185	PEGOGNAGA	0,1281
ISOLA DOVARESE	0,0700	MAPELLO	0,1975	MOZZANICA	0,1785	PEIA	0,1756
ISOLA DI FONDRÀ	0,1342	MARCALLO CON CASONE	0,1840	MOZZATE	0,1654	PELLIO INTELVI	0,1582
ISORELLA	0,1517	MARCARIA	0,1257	MOZZO	0,2614	PEREGO	0,1863
ISPRA	0,1390	MARCHENO	0,1448	MUGGIÒ	0,2172	PERLEDO	0,1540
ISSO	0,1403	MARCHIROLO	0,1133	MULAZZANO	0,1577	PERO	0,2522
IZANO	0,0705	MARCIGNAGO	0,0769	MURA	0,0937	PERSICO DOSIMO	0,1128
JERAGO CON ORAGO	0,1171	MARGNO	0,1239	MUSCOLINE	0,2014	PERTICA ALTA	0,0831
LACCHIARELLA	0,1828	MARIANA MANTOVANA	0,1336	MUSSO	0,1463	PERTICA BASSA	0,0831
LAGLIO	0,2107	MARIANO COMENSE	0,1804	NAVE	0,1935	PESCAROLO ED UNITI	0,0719
LAINATE	0,1982	MARMENTINO	0,0757	NEMBRO	0,2989	PESCATO	0,1636
LAINO	0,1255	MARMIROLO	0,1430	NERVIANO	0,2071	PESCHIERA BORROMEO	0,2360
LALLIO	0,2272	MARONATE	0,1359	NESSO	0,1440	PESSANO CON BORNAGO	0,2067
LAMBRUGO	0,1578	MARONE	0,1673	NIARDO	0,1102	PESSINA CREMONESE	0,0669
LANDRIANO	0,2089	MARTIGNANA DI PO	0,0708	NIBIONNO	0,1737	PEZZAZE	0,1153
LANGOSCO	0,0442	MARTINENGO	0,1938	NICORVO	0,0733	PIADENA	0,0849
LANZADA	0,2195	MARUDO	0,1400	NOSATE	0,1460	PIAN CAMUNO	0,1376
LANZO D'INTELVI	0,1763	MARZANO	0,1430	NOVA MILANESE	0,2370	PIANCOGNO	0,1180
LARDIRAGO	0,1276	MARZIO	0,1105	NOVATE MEZZOLA	0,0962	PIANELLO DEL LARIO	0,1493
LASNIGO	0,1181	MASATE	0,1988	NOVATE MILANESE	0,2461	PIANENGO	0,0742
LAVENA PONTE TRESA	0,1575	MASCIAGO PRIMO	0,1095	NOVEDRATE	0,1690	PIANICO	0,1623
LAVENO-MOMBELLO	0,1564	MASLIANICO	0,2061	NOVIGLIO	0,1382	PIANTEDO	0,0970
LAVENONE	0,1167	MASSALENGO	0,1348	NUVOLENTA	0,2097	PIARIO	0,1656
LAZZATE	0,1610	MAZZANO	0,2059	NUVOLERA	0,2001	PIATEDA	0,0946
LECCO	0,2198	MAZZO DI VALTELLINA	0,0926	ODOLO	0,1523	PIAZZA BREMBANA	0,2074
LEFFE	0,2105	MEDA	0,2145	OFFANENGO	0,1471	PIAZZATORRE	0,2069
LEGGIUNO	0,1151	MEDE	0,0946	OFFLAGA	0,1345	PIAZZOLO	0,1342
LEGNANO	0,2285	MEDIGLIA	0,1676	OGGIONA CON SANTO STEFANO	0,1165	PIERANICA	0,0720
LENNA	0,1656	MEDOLAGO	0,1758	OGGIONO	0,1930	PIETRA DE' GIORGI	0,0759
LENNO	0,2104	MEDOLE	0,1489	OLEVANO DI LOMELLINA	0,1108	PIEVE ALBIGNOLA	0,0673
LENO	0,1560	MELEGNANO	0,2533	OLGIATE COMASCO	0,1707	PIEVE EMANUELE	0,2072
LENTATE SUL SEVESO	0,1780	MELETTI	0,1242	OLGIATE MOLGORA	0,1714	PIEVE FISIRAGA	0,1415
LESMO	0,2255	MELLO	0,0879	OLGIATE OLONA	0,1688	PIEVE PORTO MORONE	0,0688
LEVATE	0,1758	MELZO	0,2425	OLGINATE	0,1591	PIEVE SAN GIACOMO	0,1115
LEZZENO	0,1516	MENAGGIO	0,2029	OLIVA GESSI	0,0643	PIEVE D'OLMI	0,0705
LIERNA	0,1879	MENAROLA	0,1098	OLIVETO LARIO	0,1387	PIEVE DEL CAIRO	0,0926
LIMBIATE	0,2093	MENCONICO	0,0803	OLMENETA	0,0686	PIEVE DI CORIANO	0,1237
LIMIDO COMASCO	0,1557	MERATE	0,2503	OLMO AL BREMBO	0,1342	PIGRA	0,1255
LIMONE SUL GARDA	0,2771	MERCALLO	0,1202	OLTRE IL COLLE	0,1990	PINAROLO PO	0,0971
LINAROLO	0,1022	MERLINO	0,1293	OLTRESSENDA ALTA	0,1403	PINO SULLA SPONDA DEL LAGO	0,1195
LIPOMO	0,1825	MERONE	0,1516	OLTRONA DI SAN MAMETTE	0,1657	MAGGIORE	0,2306
LIRIO	0,0759	MESE	0,1046	OME	0,2294	PIOLTELLO	0,1605
LISCATE	0,1999	MESEZANA	0,1207	ONETA	0,1656	PIOGNE	0,1605
LISSONE	0,2364	MESERO	0,1515	ONO SAN PIETRO	0,1142	PIUBEGA	0,1335
LIVIGNO	0,5341	MEZZAGO	0,1875	ONORE	0,1775	PIURO	0,0869
LIVO	0,1103	MEZZANA BIGLI	0,1083	OPERA	0,2496	PIZZALE	0,1869
LIVRAGA	0,1400	MEZZANA RABATTONE	0,0703	ORIGGIO	0,1432	PIZZIGHETTONE	0,1072
LOCATE VARESINO	0,1568	MEZZANINO	0,0948	ORINO	0,1191	PLESIO	0,1328
LOCATE DI TRIULZI	0,2031	MEZZEGRA	0,2446	ORIO LITTA	0,1236	POGGIO RUSCO	0,1267
LOCATELLO	0,1466	MEZZOLDI	0,1806	ORIO AL SERIO	0,2438	POGGRIDENTI	0,1033
LODI	0,2738	MILANO	0,4070	ORNAGO	0,1828	POGLIANO MILANESE	0,1847
LODI VECCHIO	0,1583	MILZANO	0,1191	ORNICA	0,1342	POGNANA LARIO	0,1509
LODRINO	0,1219	MIRADOLE TERME	0,1168	ORSENIGO	0,1627	POGNANO	0,1758
LOGRATO	0,1597	MISANO DI GERA D'ADDA	0,1702	ORZINUOVI	0,2113	POLAVENO	0,1557
LOMAGNA	0,2205	MISINTO	0,1737	ORZIVECCHI	0,1471	POLPENAZZE DEL GARDA	0,2437
LOMAZZO	0,1704	MISSAGLIA	0,2166	OSIO SOPRA	0,2353	POMPIANO	0,1222
LOMELLO	0,0876	MOGGIO	0,1563	OSIO SOTTO	0,2353	POMPONESCO	0,1298
LONATE CEPPINO	0,1118	MOGLIA	0,1301	OSMATE	0,1295	PONCARALE	0,2017
LONATE POZZOLO	0,1297	MOIO DE' CALVI	0,1342	OSNAGO	0,1948	PONNA	0,1255
LONGATO DEL GARDA	0,2180	MOLTENO	0,1720	OSPEDALETTO LODIGIANO	0,1322	PONTE LAMBRO	0,1395
LONGHENA	0,1255	MOLTRASIO	0,1938	OSPITALETTO	0,2073	PONTE NIZZA	0,0783
LONGONE AL SEGRINO	0,1359	MONASTEROLO DEL CASTELLO	0,2095	OSSAGO LODIGIANO	0,1400	PONTE NOSSA	0,1858
LOSINE	0,1123	MONGUZZO	0,1516	OSSIMO	0,1034	PONTE SAN PIETRO	0,3046
LOVERE	0,2822	MONIGA DEL GARDA	0,3672	OSSONA	0,1517	PONTE DI LEGNO	0,3840
LOVERO	0,0990	MONNO	0,1199	OSSUCCIO	0,2075	PONTE IN VALTELLINA	0,1023




Elenco, per Regione, dei Comuni e del relativo livello dei canoni di locazione degli immobili

PONTERANICA	0,2720	ROÈ VOLCIANO	0,2132	SIRONE	0,1614	TREZZANO ROSA	0,1786
PONTEVICO	0,1471	RUDIANO	0,1358	SIRTORI	0,1567	TREZZANO SUL NAVIGLIO	0,1938
PONTI SUL MINCIO	0,1604	RUINO	0,0606	SIZIANO	0,2186	TREZZO SULL'ADDA	0,1710
PONTIDA	0,1758	SABBIO CHIESE	0,1630	SOIANO DEL LAGO	0,2691	TREZZONE	0,1047
PONTIROLO NUOVO	0,1879	SABBIONETA	0,1232	SOLARO	0,1861	TRIBIANO	0,1640
PONTOGLIO	0,1508	SALA COMACINA	0,2065	SOLAROLO RAINERIO	0,0669	TRIGOLO	0,0713
PORLEZZA	0,1814	SALE MARASINO	0,2000	SOLBIATE	0,1616	TRIUCCIO	0,1915
PORTALBERA	0,1013	SALERANO SUL LAMBRO	0,1463	SOLBIATE ARNO	0,1165	TRIVOLZIO	0,1097
PORTO CERESIO	0,1215	SALTRIO	0,1125	SOLBIATE OLONA	0,1377	TROMELLO	0,1185
PORTO MANTOVANO	0,1401	SALVIROLA	0,0736	SOLFERINO	0,1663	TRONZANO LAGO MAGGIORE	0,1087
PORTO VALTRAVAGLIA	0,1155	SALÒ	0,4243	SOLTO COLLINA	0,2055	TROVO	0,1114
POSTALESEO	0,1019	SAMARATE	0,1389	SOLZA	0,1758	TRUCCAZZANO	0,1803
POZZAGLIO ED UNITI	0,1017	SAMOLACO	0,0858	SOMAGLIA	0,1264	TURANO LODIGIANO	0,1210
POZZO D'ADDA	0,1706	SAN BARTOLOMEO VAL CAVARGNA	0,1153	SOMMA LOMBARDO	0,1204	TURATE	0,1678
POZZOLENGO	0,1833	SAN BASSANO	0,0697	SOMMO	0,0735	TURBIGO	0,1426
POZZUOLO MARTESANA	0,1890	SAN BENEDETTO PO	0,1286	SONCINO	0,0964	UBIALE CLANEZZO	0,1342
PRADALLINGA	0,1922	SAN CIPRIANO PO	0,1086	SONDRIO	0,1206	UBOLDO	0,1432
PRALBOINO	0,1310	SAN COLOMBANO AL LAMBRO	0,1150	SONDRIO	0,1919	UGHIATE-TREVANO	0,1502
PRATA CAMPORACCIO	0,1062	SAN DAMIANO AL COLLE	0,0861	SONGAVAZZO	0,1858	URAGO D'OGLIO	0,1636
PREDORE	0,2606	SAN DANIELE PO	0,0725	SONICO	0,1025	URGNANO	0,1855
PREGNANA MILANESE	0,1683	SAN DONATO MILANESE	0,2555	SORDIO	0,1575	USMATE VELATE	0,1852
PREMANA	0,1333	SAN FEDELE INTELVI	0,1689	SORESINA	0,1094	VALANO CREMASCO	0,1048
PREMOLO	0,1656	SAN FELICE DEL BENACO	0,3350	SORICO	0,1546	VAILATE	0,1105
PRESEGLIE	0,1286	SAN FERMO DELLA BATTAGLIA	0,1853	SORISOLE	0,2352	VAL MASINO	0,1126
PRESEZZO	0,1975	SAN FIORANO	0,1233	SORMANO	0,1088	VAL REZZO	0,1056
PRESTINE	0,1034	SAN GENESIO ED UNITI	0,1242	SOSPIRO	0,1059	VAL DI NIZZA	0,0911
PREVALLE	0,1811	SAN GERVASIO BRESCIANO	0,1238	SOTTO IL MONTE GIOVANNI XXIII	0,1841	VALBONDIONE	0,1919
PRIMALUNA	0,1323	SAN GIACOMO FILIPPO	0,1474	SOVERE	0,1638	VALBREMO	0,2216
PROSERPIO	0,1403	SAN GIACOMO DELLE SEGNALE	0,1241	SOVICO	0,1870	VALBRONA	0,1533
PROVAGLIO VAL SABBIA	0,0927	SAN GIORGIO DI LOMELLINA	0,1146	SPESSA	0,0934	VALDIDENTRO	0,2847
PROVAGLIO D'ISEO	0,2125	SAN GIORGIO DI MANTOVA	0,1403	SPINADESCO	0,0791	VALDISOTTO	0,2615
PUEGNAGO SUL GARDA	0,2237	SAN GIORGIO SU LEGNANO	0,1565	SPINEDA	0,0646	VALEGGIO	0,1025
PUMENENGO	0,1633	SAN GIOVANNI BIANCO	0,2216	SPINO D'ADDA	0,1272	VALERA FRATTA	0,1430
PUSIANO	0,1608	SAN GIOVANNI DEL DOSSO	0,1237	SPINONE AL LAGO	0,1702	VALFURVA	0,3125
QUINGENTOLE	0,1237	SAN GIOVANNI IN CROCE	0,0788	SPIRANO	0,1758	VALGANNA	0,1063
QUINTANO	0,0716	SAN GIULIANO MILANESE	0,1938	SPRIANA	0,0974	VALGOGLIO	0,1414
QUINZANO D'OGLIO	0,1602	SAN MARTINO SICCOMARIO	0,1190	STAGNO LOMBARDO	0,0721	VALGREGHENTINO	0,1352
QUISTELLO	0,1241	SAN MARTINO D'ARGINE	0,1336	STAZZONA	0,1089	VALLE LOMELLINA	0,1235
RAMPONTO VERNA	0,1241	SAN MARTINO DEL LAGO	0,0654	STEAZZANO	0,2455	VALLE SALIMBENE	0,1003
RANCIO VALCUVIA	0,1153	SAN MARTINO IN STRADA	0,1507	STRADELLA	0,1414	VALLEVE	0,1690
RANCO	0,1338	SAN NAZZARO VAL CAVARGNA	0,1173	STROZZA	0,1698	VALLIO TERME	0,1545
RANICA	0,2314	SAN PAOLO	0,1289	SUARDI	0,1063	VALMADRERA	0,1952
RANZANICO	0,1907	SAN PAOLO D'ARGON	0,2038	SUEGLIO	0,1156	VALMOREA	0,1476
RASURA	0,0900	SAN PELLEGRINO TERME	0,2379	SUELLO	0,1478	VALNEGRA	0,1395
REA	0,0755	SAN ROCCO AL PORTO	0,1323	SUISIO	0,1758	VALSECCA	0,1402
REDAVALLE	0,1363	SAN SIRO	0,1424	SULBIATE	0,1893	VALSOLDA	0,2200
REDONDESCO	0,1296	SAN VITTORE OLONA	0,2025	SULZANO	0,1739	VALTORTA	0,1607
REMEDELLO	0,1567	SAN ZENO NAVIGLIO	0,2101	SUMIRAGO	0,1335	VALVERDE	0,0655
RENATE	0,1883	SAN ZENONE AL LAMBRO	0,1691	SUSTINENTE	0,1285	VALVESTINO	0,0891
RESCALDINA	0,1690	SAN ZENONE AL PO	0,0934	SUZZARA	0,1323	VANZAGHELLO	0,1532
RETORBIDO	0,1321	SANGIULIANO	0,1063	TACENO	0,1360	VANZAGO	0,1824
REVERE	0,1237	SANNAZZARO DE' BURGONDI	0,0963	TAINO	0,1500	VAPRIO D'ADDA	0,1761
REZZAGO	0,1088	SANT'ALESSIO CON VIALONE	0,1276	TALAMONA	0,1028	VARANO BORGHI	0,1247
REZZATO	0,2062	SANT'ANGELO LODIGIANO	0,1909	TALEGGIO	0,1607	VAREDO	0,1916
RHO	0,2552	SANT'ANGELO LOMELLINA	0,1035	TARTANO	0,1434	VARENNA	0,1838
RICENGO	0,0717	SANT'OMOBONO TERME	0,1954	TAVAZZANO CON VILLAVESCO	0,1488	VARESE	0,2430
RIPALTA ARPINA	0,0790	SANTA BRIGIDA	0,1342	TAVERNERIO	0,1764	VARZI	0,1028
RIPALTA CREMASCA	0,0793	SANTA CRISTINA E BISSONE	0,1052	TAVERNOLA BERGAMASCA	0,2451	VEDANO OLONA	0,1223
RIPALTA GUERINA	0,0783	SANTA GIULETTA	0,0643	TAVERNOLE SUL MELLA	0,0987	VEDANO AL LAMBRO	0,2841
RIVA DI SOLTÒ	0,2325	SANTA MARGHERITA DI STAFFORA	0,1014	TEGLIO	0,1157	VEDDASCA	0,1087
RIVANAZZANO	0,1180	SANTA MARIA HOÈ	0,1474	TELGATE	0,1841	VEDESETA	0,1607
RIVAROLO MANTOVANO	0,1193	SANTA MARIA DELLA VERSA	0,0827	TEMÙ	0,2531	VEDUGGIO CON COLZANO	0,1779
RIVAROLO DEL RE ED UNITI	0,0710	SANTO STEFANO LODIGIANO	0,1200	TERNATE	0,1224	VELESO	0,1077
RIVOLTA D'ADDA	0,1424	SANTO STEFANO TICINO	0,1636	TERNO D'ISOLA	0,1841	VELEZZO LOMELLINA	0,0876
ROBBIATE	0,2233	SAREZZO	0,1742	TERRANOVA DEI PASSERINI	0,1202	VELLEZZO BELLINI	0,0716
ROBBIO	0,0665	SARNICO	0,3679	TICENGO	0,0704	VENDROGNO	0,1278
ROBECCHETTO CON INDUNO	0,1406	SARONNO	0,2322	TIGNALE	0,1929	VENEGONO INFERIORE	0,1195
ROBECCO PAVESE	0,1098	SARTIRANA LOMELLINA	0,0998	TIRANO	0,1514	VENEGONO SUPERIORE	0,1231
ROBECCO D'OGLIO	0,0998	SAVIORE DELL'ADAMELLO	0,1055	TORBOLLE CASAGLIA	0,1592	VENIANO	0,1607
ROBECCO SUL NAVIGLIO	0,1499	SCALDASOLE	0,1043	TORLINO VIMERCATI	0,0737	VERANO BRIANZA	0,1861
ROCCA SUSELLA	0,1210	SCANDOLARA RAVARA	0,0727	TORNATA	0,0681	VERCANA	0,1111
ROCCA DE' GIORGI	0,0592	SCANDOLARA RIPA D'OGLIO	0,0728	TORNO	0,1995	VERCEIA	0,1118
ROCCAFRANCA	0,1369	SCANZOROSCIATE	0,2356	TORRAZZA COSTE	0,1180	VERCURAGO	0,1691
RODANO	0,1840	SCHIGNANO	0,1552	TORRE BERETTI E CASTELLARO	0,0941	VERDELLINO	0,2022
RODENGO SAIANO	0,2289	SCHILPARIO	0,2104	TORRE BOLDONE	0,2614	VERDELLO	0,2022
RODERO	0,1304	SCHIVENOGLIA	0,1237	TORRE PALLAVICINA	0,1633	VERDERIO INFERIORE	0,1629
RODIGO	0,1337	SECUGNAGO	0,1261	TORRE D'ARESE	0,1430	VERDERIO SUPERIORE	0,1635
ROGENO	0,1711	SEDRIANO	0,1690	TORRE D'ISOLA	0,1095	VERGIATE	0,1342
ROGNANO	0,0985	SEDRINA	0,1844	TORRE DE' BUSI	0,1546	VERMEZZO	0,1544
ROGNO	0,1715	SEGRATE	0,2710	TORRE DE' NEGRI	0,1115	VERNATE	0,1357
ROGOLO	0,0884	SELLERO	0,1081	TORRE DE' PICENARDI	0,0775	VEROLANUOVA	0,1411
ROMAGNESE	0,0559	SELVINO	0,2301	TORRE DE' ROVERI	0,1797	VEROLAVECCHIA	0,1436
ROMANENGO	0,0713	SEMIANA	0,0876	TORRE DI SANTA MARIA	0,1191	VERRETTO	0,1016
ROMANO DI LOMBARDIA	0,2975	SENAGO	0,2050	TORREVECCHIA PIA	0,1057	VERRU' PO	0,0755
RONAGO	0,1312	SENGA	0,1225	TORRICELLA VERZATE	0,0643	VERTEMATE CON MINOPRIO	0,1786
RONCADELLE	0,2368	SENNA COMASCO	0,1561	TORRICELLA DEL PIZZO	0,0643	VERTOVA	0,2105
RONCARO	0,1027	SENNA LODIGIANA	0,1210	TOSCOLANO-MADERNO	0,2832	VERVIO	0,0954
RONCELLO	0,1719	SEREGNO	0,2446	TOVO DI SANT'AGATA	0,0959	VESTOVATO	0,0943
RONCO BRIANTINO	0,1866	SERGNANO	0,0751	TRADATE	0,1706	VESTONE	0,1568
RONCOBELLO	0,1656	SERIATE	0,3163	TRAONA	0,1021	VESTRENO	0,1206
RONCOFERRARO	0,1358	SERINA	0,1901	TRAVACÒ SICCOMARIO	0,1292	VEZZA D'OGLIO	0,1819
RONCOLA	0,1635	SERLE	0,1507	TRAVAGLIATO	0,1782	VIADANA	0,1491
ROSASCO	0,0442	SERMIDE	0,1323	TRAVEDONA-MONATE	0,1292	VIADANICA	0,1642
ROSATE	0,1686	SERNIO	0,0945	TREMENICO	0,1148	VIGGOLFO	0,1838
ROTA D'IMAGNA	0,1635	SERRAVALLE A PO	0,1359	TREMEZZO	0,2385	VIGANO SAN MARTINO	0,1702
ROVAGNATE	0,1917	SESTO CALENDE	0,1359	TREMOSINE	0,1952	VIGANÒ	0,1536
ROVATO	0,2328	SESTO SAN GIOVANNI	0,3014	TRENZANO	0,1234	VIGEVANO	0,1879
ROVELLASCA	0,1744	SESTO ED UNITI	0,0734	TRESCORE BALNEARIO	0,2313	VIGGIÙ	0,1123
ROVELLO PORRO	0,1623	SETTALA	0,1819	TRESCORE CREMASCO	0,0739	VIGNATE	0,2038
ROVERBELLA	0,1269	SETTIMO MILANESE	0,2167	TRESVIO	0,1043	VIGOLO	0,1624
ROVESCALA	0,0861	SEVESO	0,2110	TREVIGLIO	0,3078	VILLA BISSOSI	0,0979
ROVETTA	0,1768	SILVANO PIETRA	0,1095	TREVIOLLO	0,2299	VILLA CARCINA	0,1739
ROZZANO	0,2233	SIRMIONE	0,4527	TREVISO BRESCIANO	0,0988	VILLA CORTESE	0,1421




Elenco, per Regione, dei Comuni e del relativo livello dei canoni di locazione degli immobili

VILLA GUARDIA	0,1740	COLMURANO	0,0897	OFFAGNA	0,1797	CAPRACOTTA	0,0690
VILLA POMA	0,1237	COMUNANZA	0,1176	OFFIDA	0,1130	CAROVILLI	0,1427
VILLA D'ADDA	0,1758	CORINALDO	0,1369	ORCIANO DI PESARO	0,1044	CARPINONE	0,1427
VILLA D'ALMÈ	0,2641	CORRIDONIA	0,1856	ORTEZZANO	0,1091	CASACALENDA	0,0921
VILLA D'OGNA	0,1656	COSSIGNANO	0,1080	OSIMO	0,2649	CASALCIPRANO	0,0711
VILLA DI CHIAVENNA	0,0831	CUPRA MARITTIMA	0,2174	OSTRA	0,1347	CASTEL SAN VINCENZO	0,1344
VILLA DI SERIO	0,2545	CUPRAMONTANA	0,1564	OSTRA VETERE	0,1304	CASTEL DEL GIUDICE	0,1025
VILLA DI TIRANO	0,0933	ESANATOGIA	0,0814	PALMIANO	0,0901	CASTELBOTTACCIO	0,0669
VILLACHIARA	0,1131	FABRIANO	0,1775	PEDASO	0,1738	CASTELLINO DEL BIFERNO	0,0652
VILLANOVA D'ARDENGGHI	0,1218	FALCONARA MARITTIMA	0,1698	PEGLIO	0,0815	CASTELMAURO	0,0711
VILLANOVA DEL SILLARO	0,1422	FALERONE	0,1154	PENNA SAN GIOVANNI	0,1050	CASTELPETROSO	0,0711
VILLANTERIO	0,0847	FANO	0,1989	PERGOLA	0,1216	CASTELPZUNO	0,0727
VILLANOVA SUL CLISI	0,1755	FERMIGNANO	0,1362	PESARO	0,2382	CASTELVERRINO	0,0690
VILLASANTA	0,2016	FERMO	0,2050	PETRIANO	0,1142	CASTROPIGNANO	0,0750
VILLIMPENTA	0,1207	FIASTRA	0,1025	PETRIOLO	0,1028	CERCEMAGGIORE	0,0853
VILLONGO	0,2143	FIOTTRANO	0,2196	PETRITOLI	0,1066	CERCEPICCOLA	0,0711
VILMINORE DI SCALVE	0,2107	FIORDIMONTE	0,0796	PIAGGE	0,1073	CERRO AL VOLTURNO	0,0496
VIMERCATE	0,2519	FIUMINATA	0,0698	PIANDIMELLETO	0,1067	CHIAUCI	0,0669
VIMODRONE	0,2169	FOLIGNANO	0,1363	PIETRARUBBIA	0,0815	CIVITACAMPOMARANO	0,0669
VIONE	0,1791	FORCE	0,1016	PIEVE TORINA	0,0929	CIVITANOVA DEL SANNIO	0,0669
VIRGILIO	0,1420	FOSSOMBRONE	0,1284	PIEVEBOVIGLIANA	0,1206	COLLE D'ANCHISE	0,0711
VISANO	0,1313	FRANCAVILLA D'ESTE	0,1081	PIOBBICO	0,0947	COLLETORTO	0,0750
VISTARINO	0,0797	FRATTE ROSA	0,1044	PIORACO	0,0711	COLLI A VOLTURNO	0,1606
VITTUONE	0,1597	FRONTINO	0,0815	POGGIO SAN MARCELLO	0,1360	CONCA CASALE	0,0838
VIZZOLA TICINO	0,1333	FRONTONE	0,0859	POGGIO SAN VICINO	0,1080	DURONIA	0,0669
VIZZOLO PREDABISSI	0,1624	GABICCE MARE	0,2503	POLLENZA	0,1322	FERRAZZANO	0,1845
VOBARNO	0,1497	GAGLIOLE	0,0880	POLVERIGI	0,1712	FILIGNANO	0,0939
VOGHERA	0,1932	GENGA	0,1225	PONZANO DI FERMO	0,1351	FORLÌ DEL SANNIO	0,0496
VOLONGO	0,0692	GRADARA	0,1403	PORTO RECANATI	0,3836	FORNELLI	0,1357
VOLPARA	0,0592	GROTTAMMARE	0,2526	PORTO SAN GIORGIO	0,3556	FOSSALTO	0,0750
VOLTA MANTOVANA	0,1626	GROTTAZZOLINA	0,1203	PORTO SANTELDIDIO	0,2476	FROSOLONE	0,0711
VOLTIDO	0,0621	GUALDO	0,0884	POTENZA PICENA	0,2012	GAMBATESA	0,0687
ZANICO	0,1938	ISOLA DEL PIANO	0,1044	RAPAGNANO	0,1296	GILDONE	0,0696
ZAVATTARELLO	0,0651	JESI	0,2293	RECANATI	0,2474	GUARDIALENERIA	0,0860
ZECCONE	0,1140	LAPEDONA	0,1147	RIPATRANSONE	0,1284	GUARDIAFIERA	0,0711
ZELBIO	0,1087	LORETO	0,3383	RIPE	0,1464	GUGLIONESI	0,1052
ZELO BUON PERSICO	0,1789	LORO PICENO	0,0921	RIPE SAN GINESIO	0,0880	ISERNIA	0,1606
ZELO SURRIGONE	0,1173	LUNANO	0,1067	ROCCAFLUVIONE	0,1052	JELSI	0,0743
ZEME	0,1108	MACERATA	0,1691	ROSORA	0,1466	LARINO	0,1010
ZENEVREDO	0,1130	MACERATA FELTRIA	0,1165	ROSELLA	0,1017	LIMOSANO	0,0687
ZERBO	0,1033	MAGLIANO DI TENNA	0,1078	SALTARA	0,1302	LONGANO	0,0514
ZERBOLÒ	0,1126	MAIOLATI SPONTINI	0,1597	SAN BENEDETTO DEL TRONTO	0,3276	LUCITO	0,0669
ZIBIDO SAN GIACOMO	0,1788	MALTIGNANO	0,1092	SAN COSTANZO	0,1231	LUPARA	0,0669
ZINASCO	0,0655	MASSA FERMANA	0,1084	SAN GINESIO	0,1106	MACCHIA VALFORTORE	0,0687
ZOGNO	0,2946	MASSIGNANO	0,1303	SAN GIORGIO DI PESARO	0,1101	MACCHIA D'ISERNIA	0,1458
ZONE	0,1385	MATELICA	0,1385	SAN LORENZO IN CAMPO	0,1142	MACCHIAGODENA	0,0711
REGIONE							
MARCHE							
ACQUACANINA	0,1061	MERCATELLO SUL METAURO	0,1067	SAN MARCELLO	0,1648	MAFALDA	0,0669
ACQUALAGNA	0,1015	MERCATINO CONCA	0,1633	SAN PAOLO DI JESI	0,1232	MATRICE	0,0669
ACQUASANTA TERME	0,1044	MERGO	0,1633	SAN SEVERINO MARCHE	0,1960	MIRABELLO SANNITICO	0,1279
ACQUAVIVA PICENA	0,1398	MOGLIANO	0,1278	SANT'ANGELO IN LIZZOLA	0,1217	MIRANDA	0,1427
AGUGLIANO	0,2003	MOMBAROCCHIO	0,1142	SANT'ANGELO IN PONTANO	0,0838	MOLISE	0,0669
ALTIDONA	0,1503	MONDARVIO	0,1168	SANT'ANGELO IN VADO	0,1045	MONACILIONI	0,0687
AMANDOLA	0,1187	MONDOLFO	0,1452	SANT'ELPIDIO A MARE	0,1677	MONTAGANO	0,0921
ANCONA	0,3547	MONSAMPETRO MORICO	0,0913	SANT'IPPOLITO	0,1044	MONTAQUILA	0,0916
APECCHIO	0,0947	MONSAMPOLO DEL TRONTO	0,1193	SANTA MARIA NUOVA	0,1503	MONTECILFONE	0,0669
APIRO	0,0754	MONSANO	0,1836	SANTA VITTORIA IN MATENANO	0,0971	MONTEFALCONE NEL SANNIO	0,0669
APPIGNANO	0,1252	MONTALTO DELLE MARCHE	0,0913	SARNANO	0,1289	MONTELONGO	0,0669
APPIGNANO DEL TRONTO	0,1158	MONTAPPONE	0,1066	SASSOCORVARO	0,1165	MONTEMITRO	0,0669
ARCEVIA	0,1308	MONTE CAVALLLO	0,0855	SASSOFELTRIO	0,1067	MONTENERO VAL COCCHIARA	0,0496
ARQUATA DEL TRONTO	0,0933	MONTE CERIGNONE	0,0815	SASSOFERRATO	0,1519	MONTENERO DI BISACCIA	0,1267
ASCOLI PICENO	0,1933	MONTE GIBERTO	0,1090	SEFO	0,0661	MONTERODUNI	0,0916
AUDITORE	0,1144	MONTE GRIMANO TERME	0,1067	SENGALLIA	0,3406	MONITORO NEI FRENTANI	0,0669
BARBARA	0,1264	MONTE PORZIO	0,1171	SERRA SAN QUIRICO	0,1334	MORRONE DEL SANNIO	0,0669
BARCHI	0,1045	MONTE RINALDO	0,0988	SERRA SANT'ABONDIO	0,0855	ORATINO	0,1131
BELFORTE ALL'ISAURO	0,0815	MONTE ROBERTO	0,1790	SERRA DE' CONTI	0,1333	PALATA	0,0711
BELFORTE DEI CHIENZI	0,1025	MONTE SAN GIUSTO	0,1236	SERRAPETRONA	0,1013	PESCHE	0,1427
BELMONTE PICENO	0,1117	MONTE SAN MARTINO	0,1031	SERRAVALLE DI CHIENZI	0,1190	PESCOLANCIANO	0,0669
BELVEDERE OSTRENSE	0,1335	MONTE SAN PIETRANGELI	0,1085	SERRUNGARINA	0,1142	PESCOPENNATARO	0,0690
BOLOGNOLA	0,0993	MONTE SAN VITO	0,1844	SERVIGLIANO	0,1227	PETACCIO	0,1316
BORGO PACE	0,0891	MONTE URANO	0,1290	SIROLO	0,3562	PETRELLA TIFERNINA	0,0860
CAGLI	0,1256	MONTE VIDON COMBATTE	0,1091	SPERILLO	0,1017	PETTORANELLO DEL MOLISE	0,1458
CALDAROLA	0,1223	MONTE VIDON CORRADO	0,1085	SPINETOLI	0,1212	PIETRABONDANTE	0,1081
CAMERANO	0,2097	MONTECALVO IN FOGLIA	0,0954	STAFFOLO	0,1535	PIETRACATELLA	0,0687
CAMERATA PICENA	0,1746	MONTECAROTTO	0,1642	TAVOLETO	0,1156	PIETRACUPA	0,0669
CAMERINO	0,2109	MONTECASSIANO	0,1214	TAVULLIA	0,1269	PIZZONE	0,1344
CAMPOFILONE	0,1447	MONTECICCARDO	0,1044	TOLENTINO	0,1407	POGGIO SANNITA	0,0669
CAMPOROTONDO DI HASTRONE	0,0850	MONTECOPIOLO	0,1075	TORRE SAN PATRIZIO	0,1084	PORTOCANNONE	0,0696
CANTIANO	0,0975	MONTECOSARO	0,1408	TREIA	0,1183	POZZILLI	0,0916
CARASSAI	0,1149	MONTEEDINOVE	0,1019	URBANIA	0,1108	PROVVIDENTI	0,0669
CARPEGNA	0,1026	MONTEFALCONE APPENNINO	0,1017	URBINO	0,1684	RICCIA	0,0946
CARTOCETO	0,1273	MONTEFANO	0,1139	URBISAGLIA	0,1360	RIONERO SANNITICO	0,0496
CASTEL COLONNA	0,1466	MONTEFELCINO	0,1044	USSITA	0,0998	RIPABOTTI	0,0669
CASTEL DI LAMA	0,1159	MONTEFIORE DELL'ASO	0,1129	VENAROTTA	0,1167	RIPALIMOSANI	0,1487
CASTELBELLINEO	0,1498	MONTEFORTINO	0,0964	VISSO	0,0948	ROCCAMANDOLFI	0,0656
CASTELFIDARDO	0,2805	MONTEGALLO	0,0930	REGIONE			
CASTELLEONE DI SUASA	0,1247	MONTEGORGIO	0,1227	MOLISE			
CASTELPLANIO	0,1523	MONTEGRANARO	0,1388	ACQUAVIVA COLLECROCE	0,0669	SAN FELICE DEL MOLISE	0,0669
CASTELRAIMONDO	0,1179	MONTELABBATE	0,1456	ACQUAVIVA D'ISERNIA	0,1344	SAN GIACOMO DEGLI SCHIAVONI	0,0976
CASTELSANTANGELO SUL NERA	0,0968	MONTELEONE DI FERMO	0,1019	AGNONE	0,1068	SAN GIOVANNI IN GALDO	0,0716
CASTIGNANO	0,1005	MONTEPARO	0,0940	BAGNOLI DEL TRIGNO	0,0669	SAN GIULIANO DEL SANNIO	0,0711
CASTORANO	0,1154	MONTEPAPONE	0,1125	BARANELLO	0,1040	SAN GIULIANO DI PUGLIA	0,0626
CERRETO D'ESI	0,1342	MONTEPIETRANO	0,1142	BELMONTE DEL SANNIO	0,0690	SAN MARTINO IN PENNISI	0,1003
CESSAPALOMBO	0,1021	MONTEPRANDONE	0,1419	BOJANO	0,1035	SAN MASSIMO	0,1086
CHIARAVALLE	0,1584	MONTERADO	0,1265	BONEFRO	0,0669	SAN PIETRO AVELLANA	0,1025
CINGOLI	0,1135	MONTERUBBIANO	0,1460	BUSSO	0,0921	SAN POLO MATESE	0,0711
CIVITANOVA MARCHE	0,2905	MONTOTTONO	0,1091	CAMPOBASSO	0,2088	SANT'AGAPITO	0,0727
COLBORDOLO	0,1262	MORESICO	0,0956	CAMPOCHIARO	0,0696	SANT'ANGELO LIMOSANO	0,0669
COLLI DEL TRONTO	0,1180	MORRO D'ALBA	0,1571	CAMPOLIETRO	0,1092	SANT'ANGELO DEL PESCO	0,1025
		MORROVALLE	0,1156	CAMPOMARINO	0,1218	SANTELENA SANNITA	0,0669
		MUCCIA	0,1475	CANTALUPO NEL SANNIO	0,1086		
		NUMANA	0,3429				




Elenco, per Regione, dei Comuni e del relativo livello dei canoni di locazione degli immobili

SANT'ELIA A PIANISI	0,0687	BAVENO	0,1738	CAMO	0,1256	CASTIGLIONE FALLETTO	0,1304
SANTA CROCE DI MAGLIANO	0,0750	BEE	0,0834	CAMPERTOGNO	0,2751	CASTIGLIONE TINELLA	0,1256
SANTA MARIA DEL MOLISE	0,1086	BEINASCO	0,2540	CAMPPIGLIA CERVO	0,0248	CASTIGLIONE TORINESE	0,2203
SCAPOLI	0,1344	BEINETTE	0,1512	CAMPIGNIONE-FENILE	0,1710	CASTINO	0,1252
SEPINO	0,0798	BELFORTE MONFERRATO	0,1380	CANALE	0,1413	CAVAGLIETTO	0,0753
SESSANO DEL MOLISE	0,0669	BELGIRATE	0,1208	CANDELO	0,0766	CAVAGLIO D'AGOGNA	0,0655
SESTO CAMPANO	0,0828	BELLINO	0,1116	CANDIA CANAVESE	0,1398	CAVAGLIO SPOCCIA	0,0450
SPINETE	0,0711	BELLINZAGO NOVARESE	0,1010	CANDIOLO	0,2494	CAVAGLIA	0,0664
TAVENNA	0,0669	BELVEDERE LANGHE	0,1569	CANELLI	0,0991	CAVAGNOLO	0,1916
TERMOLI	0,2024	BELVEGLIO	0,0473	CANISCHIO	0,1350	CAVALLERLEONE	0,1303
TORELLA DEL SANNIO	0,0669	BENE VAGIENNA	0,1369	CANNERO RIVIERA	0,1399	CAVALLERMAGGIORE	0,1536
TORO	0,0743	BENEVELLO	0,1488	CANNOBIO	0,1658	CAVALLIRIO	0,1044
TRIVENTO	0,0915	BENNA	0,0681	CANOSIO	0,1496	CAVATORE	0,1045
TUFARA	0,0687	BERGAMASCO	0,1025	CANTALUPA	0,2221	CAVOUR	0,2008
URURI	0,0711	BERGOLO	0,1122	CANTALUPO LIGURE	0,0926	CELLA MONTE	0,0799
VASTOGIRARDI	0,1171	BERNEZZO	0,1600	CANTARANA	0,0427	CELLARENGO	0,0848
VENAFRO	0,1124	BERZANO DI SAN PIETRO	0,0777	CANTOIRA	0,1180	CELLE ENOMONDO	0,0390
VINCHIATURO	0,1269	BERZANO DI TORTONA	0,1088	CAPRAUNA	0,1473	CELLE DI MACRA	0,1496
		BEURA-CARDEZZA	0,0602	CAPRIEZZO	0,0560	CELLIO	0,1104
		BIANDRATE	0,0902	CAPRIATA D'ORBA	0,1415	CENTALLO	0,1586
		BIANZE	0,0465	CAPRIE	0,1349	CEPPO MORELLI	0,0569
		BIBIANA	0,1322	CAPRIGLIO	0,0516	CERANO	0,0855
		BIELLA	0,1477	CAPRILE	0,0320	CERCENASCO	0,1994
		BIOGLIO	0,0479	CARAGLIO	0,1600	CERES	0,1269
		BISTAGNO	0,1444	CARAMAGNA PIEMONTE	0,1499	CERSETO	0,0964
		BOBBIO PELLICE	0,0969	CARAVINO	0,0772	CERESOLE ALBA	0,1373
		BOCA	0,0679	CARBONARA SCRIVIA	0,1302	CERESOLE REALE	0,1478
		BOCCIOLETO	0,1022	CARCOFORO	0,1103	CERRETO CASTELLO	0,0703
		BOGNANCO	0,0631	CARDÈ	0,1285	CERRETO GRUE	0,1087
		BOGOGNO	0,1033	CAREMA	0,0867	CERRETO D'ASTI	0,0367
		BOLLENGO	0,1132	CARENTINO	0,1025	CERRETO LANGHE	0,1461
		BOLZANO NOVARESE	0,1000	CARESANA	0,0442	CERRINA MONFERRATO	0,1247
		BONVICINO	0,1125	CARESANABLOT	0,0903	CERRIONE	0,0625
		BORGARO TORINESE	0,3041	CAREZZANO	0,0957	CERRO TANARO	0,0556
		BORGHETTO DI BORBERA	0,1329	CARIGNANO	0,2261	CERVASCA	0,1640
		BORGIALLO	0,1005	CARISIO	0,0858	CERVATTO	0,1410
		BORGO SAN DALMAZZO	0,1677	CARMAGNOLA	0,2472	CERVERE	0,1705
		BORGO SAN MARTINO	0,1159	CARPENETO	0,1288	CESANA TORINESE	0,5221
		BORGO TICINO	0,0958	CARPIGNANO SESIA	0,0817	CESARA	0,0661
		BORGO VERCELLI	0,0746	CARREGA LIGURE	0,0640	CESSOLE	0,0572
		BORGO D'ALE	0,0795	CARROSI	0,1012	CEVA	0,1177
		BORGOFRANCO D'IVREA	0,0886	CARRÙ	0,1592	CHERASCO	0,1407
		BORGOLA VEZZARO	0,0733	CARTIGNANO	0,1560	CHIALAMBERTO	0,1186
		BORGOMALE	0,1469	CARTOSIO	0,1157	CHIANOCOCO	0,1351
		BORGOMANERO	0,1467	CASAL CERMEILLI	0,1220	CHIAVERANO	0,1022
		BORGOMASINO	0,0886	CASALBELTRAME	0,0670	CHIERI	0,3185
		BORGONE SUSA	0,1208	CASALBORZONE	0,1738	CHIESANUOVA	0,0959
		BORGORATTO ALESSANDRINO	0,1019	CASALE CORTE CERRO	0,0880	CHIOMONTE	0,1298
		BORGOSIESA	0,1621	CASALE MONFERRATO	0,1543	CHIUSA DI PESIO	0,1503
		BORRIANA	0,0543	CASALEGGIO BOIRO	0,1221	CHIUSA DI SAN MICHELE	0,1317
		BOSCO MARENGO	0,1289	CASALEGGIO NOVARA	0,0690	CHIUSANO D'ASTI	0,0465
		BOSCONERO	0,1492	CASALGRASSO	0,1403	CHIVASSO	0,2345
		BOSIA	0,1469	CASALINO	0,0665	CICONIO	0,1567
		BOSIO	0,1219	CASALNOCETO	0,1365	CIGLIANO	0,0844
		BOSSOLASCO	0,1165	CASALVOLONE	0,0693	CIGLIÈ	0,1504
		BOVES	0,1632	CASANOVA ELVO	0,0474	CINAGLIO	0,0447
		BOZZOLE	0,1054	CASAPINTA	0,0419	CINTANO	0,0947
		BRA	0,1558	CASASCO	0,0935	CINZANO	0,1816
		BRANDIZZO	0,2344	CASCINETTE D'IVREA	0,1011	CIRIÈ	0,3091
		BRELA	0,1091	CASELETTE	0,1804	CISSONE	0,1461
		BRIAGLIA	0,1486	CASELLE TORINESE	0,3020	CISTERNA D'ASTI	0,0689
		BRICHERASIO	0,1383	CASORZO	0,0611	CIVIASCO	0,1077
		BRIGA ALTA	0,1066	CASSANO SPINOLA	0,1300	CLAVESANA	0,1504
		BRIGA NOVARESE	0,1241	CASSINASCO	0,0494	CLAVIERE	0,5652
		BRIGNANO-FRASCATA	0,1002	CASSINE	0,1135	COASSOLO TORINESE	0,1169
		BRIONA	0,0686	CASSINELLE	0,1169	COAZZE	0,1711
		BRONDELLO	0,1514	CASTAGNETO PO	0,1918	COAZZOLO	0,0767
		BROSSASCO	0,1514	CASTAGNETO	0,1283	COCCONATO	0,0710
		BROSSO	0,0867	CASTAGNOLE MONFERRATO	0,0506	COGGIOLA	0,0614
		BROVELLO-CARPUGNINO	0,0883	CASTAGNOLE PIEMONTE	0,1788	COLAZZA	0,1181
		BROZZOLO	0,1754	CASTAGNOLE DELLE LANZE	0,0753	COLLEGNO	0,3330
		BRUINO	0,2721	CASTEL BOGLIONE	0,0440	COLLERETTO CASTELNUOVO	0,0868
		BRUNO	0,0587	CASTEL ROCCHERO	0,0725	COLLERETTO GIACOSA	0,0833
		BRUSASCO	0,1738	CASTELDELFINO	0,1298	COLLOBIANO	0,0494
		BRUSNENGO	0,0790	CASTELL'ALFERO	0,0562	COMIGNAGO	0,0653
		BRUZZOLO	0,1095	CASTELLAMONTE	0,1636	CONDOVE	0,1408
		BUBBIO	0,0642	CASTELLANIA	0,0795	CONIOLO	0,0981
		BURIASCO	0,1830	CASTELLAR	0,1541	CONZANO	0,0956
		BUROLO	0,1097	CASTELLAR GUIDOBONO	0,1194	CORIO	0,1247
		BURONZO	0,0858	CASTELLAZZO BORMIDA	0,1234	CORNELIANO D'ALBA	0,1331
		BUSANO	0,1553	CASTELLAZZO NOVARESE	0,0521	CORSIONE	0,0340
		BUSCA	0,1641	CASTELLERO	0,0328	CORTANDONE	0,0360
		BUSSOLENO	0,1258	CASTELLETO CERVO	0,0511	CORTANZE	0,0418
		BUTTIGLIERA ALTA	0,2699	CASTELLETO MERLI	0,0980	CORTAZZONE	0,0403
		BUTTIGLIERA D'ASTI	0,0906	CASTELLETO MOLINA	0,0509	CORTEMILIA	0,1282
		CABELLA LIGURE	0,1038	CASTELLETO MONFERRATO	0,1087	CORTIGLIONE	0,0547
		CAPASSE	0,1648	CASTELLETO STURA	0,1495	COSSANO BELBO	0,1261
		CALAMANDRANA	0,0586	CASTELLETO UZZONE	0,1177	COSSANO CANAVESE	0,0828
		CALASCA-CASTIGLIONE	0,0462	CASTELLETO DERRO	0,0986	COSSATO	0,0841
		CALLABIANA	0,0389	CASTELLETO DORBA	0,1420	COSSOGNO	0,0457
		CALLIANO	0,0460	CASTELLETO SOPRA TICINO	0,1440	COSSOMBRATO	0,0461
		CALOSSO	0,0861	CASTELLINALDO	0,1461	COSTA VESCOVATO	0,1047
		CALTIGNAGA	0,0879	CASTELLINO TANARO	0,1504	COSTANZANA	0,0442
		CALUSO	0,1701	CASTELLO DI ANNONE	0,0674	COSTIGLIOLE SALUZZO	0,1563
		CAMAGNA MONFERRATO	0,0844	CASTELMAGNO	0,1496	COSTIGLIOLE D'ASTI	0,0848
		CAMANDONA	0,0364	CASTELNUOVO BELBO	0,0445	CRAVAGLIANA	0,1044
		CAMBIANO	0,2262	CASTELNUOVO BORMIDA	0,0849	CRAVANZANA	0,1469
		CAMBIASCA	0,0919	CASTELNUOVO CALCEA	0,0415	CRAVEGGIA	0,0797
		CAMBURZANO	0,0597	CASTELNUOVO DON BOSCO	0,0840	CREMOLINO	0,1464
		CAMERANA	0,1207	CASTELNUOVO NIGRA	0,0820	CRESCENTINO	0,0863
		CAMERANO CASASCO	0,0311	CASTELNUOVO SCRIVIA	0,1601	CRESSA	0,0703
		CAMERI	0,1020	CASTELNUOVO DI CEVA	0,1159	CREVACUORE	0,0626
		CAMINO	0,1035	CASTELSPINA	0,1120	CREVOLADOSSOLA	0,0805




Elenco, per Regione, dei Comuni e del relativo livello dei canoni di locazione degli immobili

CRISSOLO	0,1268	GRANOZZO CON MONTICELLO	0,0648	MERCENASCO	0,1207	NOMAGLIO	0,0711
CRODO	0,0609	GRAVELLONA TOCE	0,0977	MERGOZZO	0,0813	NONE	0,2475
CROSA	0,0474	GRAVERE	0,1154	MEUGLIANO	0,0895	NONIO	0,0643
CROVA	0,0800	GRAZZANO BADOGLIO	0,0427	MEZZANA MORTIGLIENGO	0,0402	NOVALESA	0,1060
CUCCARO MONFERRATO	0,0941	GREGGIO	0,0524	MEZZENILE	0,1008	NOVARA	0,1446
CUCCEGLIO	0,1170	GREMIASCO	0,0847	MEZZOMERICO	0,0706	NOVELLO	0,1304
CUMIANA	0,2527	GRIGNASCO	0,1139	MIAGLIANO	0,0464	NOVI LIGURE	0,1834
CUNEO	0,1933	GRINZANE CAVOUR	0,1331	MIASINO	0,1162	NUCETTO	0,1178
CUNICO	0,0367	GROGNARDO	0,1020	MIAZZINA	0,0615	OCCHIEPPO INFERIORE	0,0759
CUORGNÈ	0,1581	GRONDONA	0,0956	MIRABELLO MONFERRATO	0,1136	OCCHIEPPO SUPERIORE	0,0827
CUREGGIO	0,0770	GROSCAVALLO	0,1002	MOASCA	0,0388	OCCIMIANO	0,1231
CURINO	0,0385	GROSSO	0,1442	MOIOLA	0,1533	ODALENGO GRANDE	0,0942
CURSOLO-ORASSO	0,0363	GRUGLIASCO	0,3317	MOLARE	0,1408	ODALENGO PICCOLO	0,0942
DEMONTE	0,1541	GUARDABOSONE	0,1145	MOLINO DEI TORTI	0,1083	OGGEBBIO	0,1024
DENICE	0,0944	GUARENE	0,1442	MOLLIA	0,3667	OGLIANICO	0,1462
DERNICE	0,0913	GUAZZORA	0,1083	MOMBALDONE	0,0422	OLCENENGO	0,0542
DESANA	0,0542	GURRO	0,0432	MOMBARCARO	0,1177	OLDENICO	0,0678
DIANO D'ALBA	0,1528	IGLIANO	0,1098	MOMBARUZZO	0,0641	OLEGGIO	0,1446
DIVIGNANO	0,0728	INCISA SCAPACCINO	0,0605	MOMBASIGLIO	0,1504	OLEGGIO CASTELLO	0,0783
DOGLIANI	0,1352	INGRIA	0,0775	MOMBELLO MONFERRATO	0,1016	OLIVOLA	0,0802
DOMODOSSOLA	0,1365	INTRAGNA	0,0377	MOMBELLO DI TORINO	0,1649	OLMO GENTILE	0,0446
DONATO	0,0529	INVERSO PINASCA	0,1454	MOMBERCELLI	0,0500	OMEGNA	0,1009
DORMELLETTO	0,1680	INVORIO	0,0833	MOMO	0,0935	ONCINO	0,1267
DORZANO	0,0499	ISASCA	0,1454	MOMPANTERO	0,1134	ORBASSANO	0,2878
DRONERO	0,1560	ISOLA SANT'ANTONIO	0,1083	MOMPERONE	0,0928	ORIO CANAVESE	0,1488
DRUENTO	0,2670	ISOLA D'ASTI	0,0896	MONALE	0,0600	ORMEA	0,1592
DRUOGNO	0,0859	ISOLABELLA	0,1511	MONASTERO BORMIDA	0,0561	ORNAVASSO	0,0761
DUSINO SAN MICHELE	0,0455	ISSIGLIO	0,0875	MONASTERO DI LANZO	0,0964	ORSARA BORMIDA	0,1186
ELVA	0,1219	IVREA	0,1258	MONASTERO DI VASCO	0,1486	ORTA SAN GIULIO	0,1303
ENTRACQUE	0,1658	LA CASSA	0,1542	MONASTEROLO CASOTTO	0,1197	OSASCO	0,1744
ENVIE	0,1312	LA LOGGIA	0,2229	MONASTEROLO DI SAVIGLIANO	0,1514	OSASIO	0,1737
EXILLES	0,1162	LA MORRA	0,1331	MONCALIERI	0,3163	OSTANA	0,1242
FABBRICA CURONE	0,0926	LAGNASCO	0,1541	MONCALVO	0,0852	OTTIGLIO	0,0913
FALMENTA	0,0381	LAMPORO	0,0263	MONCENISIO	0,0900	OULX	0,5199
FARA NOVARESE	0,0832	LANDIONA	0,0635	MONCESTINO	0,0952	OVADA	0,1437
FARIGLIANO	0,1541	LANZO TORINESE	0,1554	MONCHIERO	0,1304	OVIGLIO	0,1134
FAULE	0,1403	LAURIANO	0,1845	MONCRIVELLO	0,0843	OZEGNA	0,1546
FAVRIA	0,1544	LEINI	0,2631	MONCUCCO TORINESE	0,0842	OZZANO MONFERRATO	0,1194
FEISOGGIO	0,1125	LEMIE	0,1015	MONDOVÌ	0,1625	PADERNA	0,0982
FELETTO	0,1646	LENTA	0,0447	MONESIGLIO	0,1177	PAESANA	0,1298
FELIZZANO	0,1259	LEQUIO BERRIA	0,1382	MONFORTE D'ALBA	0,1304	PAGNO	0,1514
FENESTRELLE	0,1458	LEQUIO TANARO	0,1514	MONGARDINO	0,0713	PALAZZO CANAVESE	0,0714
FERRERE	0,0449	LERMA	0,1313	MONGIARDINO LIGURE	0,0911	PALAZZO VERCELLESE	0,0469
FIANO	0,2299	LESA	0,1512	MONGRANDO	0,0642	PALLANZANO	0,0706
FIORANO CANAVESE	0,0924	LESEGNO	0,1465	MONLEALE	0,1073	PAMPARATO	0,1225
FOBELLO	0,1310	LESSOLO	0,1037	MONTABONE	0,0303	PANCALIERI	0,1846
FOGLIZZO	0,1418	LESSONA	0,0748	MONTACUTO	0,0936	PARELLA	0,0910
FONTANETO D'AGOGNA	0,0769	LEVICO	0,1098	MONTAFIA	0,0599	PARETO	0,0995
FONTANETTO PO	0,0446	LEVONE	0,1377	MONTALDEO	0,1171	PARODI LIGURE	0,1001
FONTANILE	0,0727	LIGNANA	0,0542	MONTALDO BORMIDA	0,1164	PAROLDO	0,1177
FORMAZZA	0,0850	LIMONE PIEMONTE	0,1882	MONTALDO ROERO	0,1302	PARUZZARO	0,0724
FORMIGLIANA	0,0612	LISIO	0,1118	MONTALDO SCARAMPI	0,0564	PASSERANO MARMORITO	0,0322
FORNO CANAVESE	0,1236	LIVORNO FERRARIS	0,0834	MONTALDO TORINESE	0,1683	PASTURANA	0,1324
FOSSANO	0,1677	LOAZZOLO	0,0524	MONTALDO DI MONDOVÌ	0,1519	PAVAROLO	0,1685
FRABOSA SOPRANA	0,1501	LOCANA	0,1445	MONTALENGHE	0,1150	PAVONE CANAVESE	0,1070
FRABOSA SOTTANA	0,1520	LOMBARDORE	0,2026	MONTALTO DORA	0,0886	PECCO	0,0924
FRACONALTO	0,0945	LOMBRIASCO	0,1694	MONTANARO	0,1626	PECETTO TORINESE	0,3060
FRANCAVILLA BISIO	0,1160	LORANZÈ	0,0850	MONTANERA	0,1540	PECETTO DI VALENZA	0,1228
FRASCARO	0,0948	LOREGLIA	0,0385	MONTECASTELLO	0,1073	PELLA	0,1106
FRASSINELLO MONFERRATO	0,0889	LOZZOLO	0,0397	MONTECHIARO D'ACQUI	0,1061	PENANGO	0,0492
FRASSINETTO PO	0,1363	LU	0,1134	MONTECHIARO D'ASTI	0,0689	PERLETTO	0,1252
FRASSINETTO	0,0914	LUGNACCO	0,0819	MONTECRESTESE	0,0764	PERLO	0,1177
FRASSINO	0,1541	LUSERNA SAN GIOVANNI	0,1307	MONTEGIUOCO	0,1045	PEROSA ARGENTINA	0,1492
FRESONARA	0,1267	LUSERNETTA	0,1056	MONTEGROSSO D'ASTI	0,0634	PEROSA CANAVESE	0,0836
FRINCO	0,0670	LUSIGLIÈ	0,1457	MONTELUPO ALBESE	0,1304	PERRERO	0,1355
FRONT	0,1496	MACELLO	0,1702	MONTEMAGNO	0,0411	PERTENGO	0,0442
FROSSASCO	0,2705	MACRA	0,1219	MONTEMALE DI CUNEO	0,1514	PERTUSIO	0,1262
FRUGAROLO	0,1304	MACUGNAGA	0,1402	MONTEMARZINO	0,0909	PESSINETTO	0,1044
FUBINE	0,1359	MADONNA DEL SASSO	0,0631	MONTEROSSO GRANA	0,1514	PETTINENGO	0,1120
GABIANO	0,0765	MAGGIORA	0,0862	MONTESCHENO	0,0546	PETTINENGO	0,0384
GAGLIANICO	0,0917	MAGLIANO ALFIERI	0,1334	MONTEU ROERO	0,1302	PEVERAGNO	0,1468
GAIOLA	0,1514	MAGLIANO ALPI	0,1504	MONTEU DA PO	0,1580	PEZZANA	0,0542
GALLIATE	0,1381	MAGLIONE	0,0891	MONTEZEMOLO	0,1159	PEZZOLO VALLE UZZONE	0,1098
GAMALERO	0,0965	MAGNANO	0,0431	MONTICELLO D'ALBA	0,1325	PIANEZZA	0,3018
GAMBASCA	0,1514	MALESCO	0,0697	MONTIGLIO MONFERRATO	0,0920	PIANFEI	0,1486
GARBAGNA	0,1180	MALVICINO	0,0627	MONTÀ	0,1302	PIASCO	0,1514
GARBAGNA NOVARESE	0,0738	MANDELLO VITTA	0,0696	MORANO SUL PO	0,1078	PIATTO	0,0378
GARESSIO	0,1303	MANGO	0,1461	MORANSENGO	0,0500	PIEA	0,0339
GARGALLO	0,1024	MANTA	0,1536	MORBELLO	0,1020	PIEDICAVALLO	0,0378
GARZIGLIANA	0,1553	MARANO TICINO	0,0820	MORETTA	0,1285	PIEDIMULERA	0,0708
GASSINO TORINESE	0,2476	MARANZANA	0,0531	MORIONDO TORINESE	0,1543	PIETRA MARAZZI	0,1399
GATTICO	0,1103	MARENE	0,1536	MORNESE	0,1065	PIETRAPORZIO	0,1533
GATTINARA	0,0916	MARENTINO	0,1817	MORRIZZO	0,1514	PIEVE VERGONTE	0,0572
GAVAZZANA	0,1018	MARETTO	0,0363	MORSASCO	0,1186	PILA	0,3786
GAVI	0,1328	MARGARITA	0,1468	MOSSO	0,0645	PINASCA	0,1369
GENOLA	0,1541	MARMORA	0,1560	MOTTA DE' CONTI	0,0442	PINEROLO	0,2365
GERMAGNANO	0,1372	MARSAGLIA	0,1504	MOTTALCIATA	0,0567	PINO TORINESE	0,3558
GERMAGNO	0,0530	MARTINIANA PO	0,1533	MURAZZANO	0,1486	PINO D'ASTI	0,0344
GHEMME	0,0858	MASERA	0,0919	MURELLO	0,1514	PIOBESI TORINESE	0,2229
GHIFFA	0,1545	MASIO	0,1229	MURISENGO	0,1061	PIOBESI D'ALBA	0,1442
GHISLARENCO	0,0500	MASSAZZA	0,0465	MUZZANO	0,0615	PIODE	0,3800
GIAGLIONE	0,1164	MASSELLO	0,0855	NARZOLE	0,1336	PIOSSASCO	0,3230
GIAROLE	0,1014	MASERANO	0,0676	NEBBIUNO	0,1035	PIOVERA	0,1251
GIAVENO	0,2476	MASSINO VISCONTI	0,1103	NEIVE	0,1256	PIOVÀ MASSAIA	0,0393
GIFFLENGA	0,0602	MASSIOLA	0,0477	NETRO	0,0449	PIOZZO	0,1514
GIGNESE	0,0853	MATHI	0,1449	NEVIGLIE	0,1256	PISANO	0,0996
GIVOLETTO	0,1923	MATTIE	0,1039	NIBBIOLA	0,0728	PISCINA	0,2354
GORZEGNO	0,1098	MAZZÈ	0,1402	NICHELINO	0,2536	PIVERONE	0,0887
GOTTASECCA	0,1098	MEANA DI SUSÀ	0,1177	NIELLA BELBO	0,1159	POCAPAGLIA	0,1454
GOVONE	0,1088	MEINA	0,1511	NIELLA TANARO	0,1507	POGNO	0,0927
GOZZANO	0,1135	MELAZZO	0,1193	NIZZA MONFERRATO	0,0966	POIRINO	0,1941
GRAGLIA	0,0656	MELLE	0,1533	NOASCA	0,1077	POLLONE	0,0935
GRANA	0,0329	MERANA	0,0709	NOLE	0,1775	POLONGHERA	0,1359




Elenco, per Regione, dei Comuni e del relativo livello dei canoni di locazione degli immobili

POMARETTO	0,1505	ROLETTO	0,2297	SCOPELLO	0,3428	VALLE SAN NICOLAO	0,0392
POMARO MONFERRATO	0,1014	ROMAGNANO SESIA	0,1210	SCURZOLENGO	0,0298	VALLO TORINESE	0,1322
POMBIA	0,0841	ROMANO CANAVESE	0,1443	SELVE MARCONE	0,0343	VALLORATE	0,1454
PONDERANO	0,0867	ROMENTINO	0,1054	SEPPIANA	0,0502	VALMACCA	0,1266
PONT-CANAVESE	0,1112	RONCO BIELLESE	0,0585	SEROLE	0,0553	VALMALA	0,1481
PONTECHIANALE	0,1229	RONCO CANAVESE	0,0889	SERRALUNGA D'ALBA	0,1304	VALPERGA	0,1329
PONTECURONE	0,1463	RONDISSONE	0,1825	SERRALUNGA DI CREA	0,1009	VALPRATO SOANA	0,0853
PONTESTURA	0,1113	RONSECCO	0,0359	SERRAVALLE LANGHE	0,1461	VALSTRONA	0,0586
PONTI	0,1055	ROPPOLO	0,0666	SERRAVALLE SCRIVIA	0,1253	VANZONE CON SAN CARLO	0,0616
PONZANO MONFERRATO	0,1175	RORA	0,1012	SERRAVALLE SESIA	0,1374	VAPRIO D'AGOGNA	0,0667
PONZONE	0,1219	ROSAZZA	0,0501	SESSAME	0,0427	VARALLO	0,1354
PORTACOMARO	0,0471	ROSIGNANO MONFERRATO	0,1148	SESTRIERE	0,6075	VARALLO POMBIA	0,0914
PORTE	0,1269	ROSSA	0,1077	SETTIME	0,0360	VARISELLA	0,1386
PORTULA	0,0564	ROSSANA	0,1533	SETTIMO ROTTARO	0,0791	VARZO	0,0509
POSTUA	0,1031	ROSTA	0,3063	SETTIMO TORINESE	0,3149	VAUDA CANAVESE	0,1314
POZZOL GROPPLO	0,0783	ROURE	0,1218	SETTIMO VITTORE	0,0926	VEGLIO	0,0364
POZZOLO FORMIGARO	0,1356	ROVASENDA	0,0597	SEZZADIO	0,0913	VENARIA REALE	0,3212
PRADILEVES	0,1454	RUBIANA	0,1286	SILLAVENGO	0,0643	VENASCA	0,1556
FRACGLIATO	0,3548	RUEGLIO	0,0927	SILVANO D'ORBA	0,1337	VENAUUS	0,1189
PRALI	0,2737	RUFFIA	0,1533	SINIO	0,1461	VERBANIA	0,1868
PRALORMO	0,1499	SABBIA	0,1096	SIZZANO	0,0764	VERCELLI	0,1325
PRALUNGO	0,0536	SAGLIANO MICCA	0,0552	SOGLIO	0,0346	VERDUNO	0,1322
PRAMOLLO	0,1079	SALA BIELLESE	0,0415	SOLERO	0,1211	VERNANTE	0,1434
PRAROLO	0,0478	SALA MONFERRATO	0,0817	SOLONGHELLO	0,1021	VEROLENGO	0,1968
PRAROSTINO	0,1218	SALASCO	0,0694	SOMANO	0,1461	VERRONE	0,0692
PRASCO	0,1114	SALASSA	0,1358	SOMMARIVA PERNO	0,1325	VERRUA SAVOIA	0,1546
PRASCORSANO	0,1221	SALBERTRAND	0,1561	SOMMARIVA DEL BOSCO	0,1433	VERUNO	0,0889
PRATIGLIONE	0,1276	SALE	0,1349	SOPRANA	0,0374	VERZUOLO	0,1613
PRATO SESIA	0,0990	SALE SAN GIOVANNI	0,1177	SORDEVOLO	0,0808	VESIME	0,0772
PRAY	0,0601	SALE DELLE LANGHE	0,1177	SORISO	0,1047	VESPOLATE	0,0707
PRAZZO	0,1256	SALERANO CANAVESE	0,0882	SOSTEGNO	0,0449	VESTIGNÈ	0,1140
PREDOSA	0,1257	SALI VERCELLESE	0,0521	SOZZAGO	0,0669	VEZZA D'ALBA	0,1421
PREMENO	0,0634	SALICETO	0,1056	SPARONE	0,1200	VIALE	0,0346
PREMIA	0,0683	SALMOUR	0,1514	SPIGNO MONFERRATO	0,0762	VIALFRÈ	0,0861
PREMOSELLO-CHIOVENDA	0,0705	SALUGGIA	0,0589	SPINETO SCRIVIA	0,0953	VIARIGI	0,0512
PRIERO	0,1098	SALUSSOLA	0,0597	STAZZANO	0,1309	VICO CANAVESE	0,0904
PRIOCCHA	0,1327	SALUZZO	0,1727	STRAMBINELLO	0,0817	VICOFORTE	0,1606
PRIOLA	0,1118	SALZA DI PINEROLO	0,0843	STRAMBINO	0,1235	VICOLUNGO	0,0651
PRUNETTO	0,1098	SAMBUCO	0,1533	STRESA	0,1885	VIDRACCO	0,0828
QUAGLIUZZO	0,0889	SAMONE	0,0925	STREVI	0,1359	VIGANELLA	0,0505
QUARANTI	0,0509	SAMPEYRE	0,1331	STRONA	0,0625	VIGLIANO BIELLESE	0,0916
QUAREGNA	0,0650	SAN BENEDETTO BELBO	0,1177	STROPPIANA	0,0542	VIGLIANO D'ASTI	0,0677
QUARGNENTO	0,1289	SAN BENIGNO CANAVESE	0,1485	STROPPO	0,1219	VIGNALE MONFERRATO	0,0920
QUARNA SOPRA	0,0504	SAN BERNARDINO VERBANO	0,0604	SUNO	0,0721	VIGNOLE BORBERA	0,1400
QUARNA SOTTO	0,0584	SAN CARLO CANAVESE	0,1895	SUSA	0,1449	VIGNOLO	0,1613
QUARONA	0,1443	SAN COLOMBANO BELMONTE	0,1320	TAGLILOLO MONFERRATO	0,1319	VIGNONE	0,0801
QUASSOLO	0,0873	SAN CRISTOFORO	0,1044	TARANTASCA	0,1567	VIGONE	0,1970
QUATTORDIO	0,1094	SAN DAMIANO MACRA	0,1533	TASSAROLO	0,1145	VIGUZZOLO	0,1446
QUINCINETTO	0,0891	SAN DAMIANO D'ASTI	0,1181	TAVAGNASCO	0,0829	VILLA SAN SECONDO	0,0339
QUINTO VERCELLESE	0,0601	SAN DIDERO	0,1183	TAVIGLIANO	0,0563	VILLA DEL BOSCO	0,0484
QUITTEMGO	0,1351	SAN FRANCESCO AL CAMPO	0,2042	TERDORBIATE	0,0675	VILLAFRATTE	0,0857
RACCONIGI	0,1318	SAN GERMANO CHISONE	0,1227	TERNIENGO	0,0396	VILLADOSSOLA	0,0771
RASSA	0,1456	SAN GERMANO VERCELLESE	0,0607	TERRUGGIA	0,1202	VILLAFALLETTO	0,1536
RE	0,0628	SAN GIACOMO VERCELLESE	0,0279	TERZO	0,1295	VILLAFRANCA PIEMONTE	0,1711
REANO	0,2673	SAN GILLIO	0,1953	TICINETO	0,1130	VILLAFRANCA D'ASTI	0,0751
RECETTO	0,0630	SAN GIORGIO CANAVESE	0,1516	TIGLIOLE	0,0448	VILLALVERNIA	0,1225
REFRANCORE	0,0591	SAN GIORGIO MONFERRATO	0,1272	TOCENO	0,0720	VILLAMIROGLIO	0,0954
REVELLO	0,1514	SAN GIORGIO SCARAMPI	0,0662	TOLLEGNO	0,0517	VILLANOVA BIELLESE	0,0452
REVIGLIASCO D'ASTI	0,0411	SAN GIORIO DI SUSA	0,1206	TONCO	0,0562	VILLANOVA CANAVESE	0,1651
RIBORDONE	0,1088	SAN GIUSTO CANAVESE	0,1321	TONENGO	0,0331	VILLANOVA MONDOVI	0,1486
RICALDONE	0,1201	SAN MARTINO ALFIERI	0,0453	TORINO	0,3917	VILLANOVA MONFERRATO	0,1126
RIFREDDO	0,1514	SAN MARTINO CANAVESE	0,0810	TORNACO	0,0662	VILLANOVA SOLARO	0,1533
RIMA SAN GIUSEPPE	0,1428	SAN MARZANO OLIVETO	0,0432	TORRAZZA PIEMONTE	0,1757	VILLANOVA D'ASTI	0,1016
RIMASCO	0,1428	SAN MAURIZIO CANAVESE	0,2424	TORRAZZO	0,0401	VILLAR DORA	0,1412
RIMELLA	0,1061	SAN MAURIZIO D'OPAGLIO	0,1217	TORRE BORMIDA	0,1177	VILLAR FOCCHIARDO	0,1182
RITTANA	0,1533	SAN MAURO TORINESE	0,2914	TORRE CANAVESE	0,0804	VILLAR PELLICE	0,1193
RIVA VALDOBBIÀ	0,4037	SAN MICHELE MONDOVI	0,1504	TORRE MONDOVI	0,1504	VILLAR PEROSA	0,2478
RIVA PRESSO CHERI	0,2409	SAN NAZZARO SESIA	0,0648	TORRE PELLICE	0,1450	VILLAR SAN COSTANZO	0,1548
RIVALBA	0,1800	SAN PAOLO CERVO	0,0344	TORRE SAN GIORGIO	0,1570	VILLARBASSE	0,2927
RIVALTA BORMIDA	0,1294	SAN PAOLO SOLBRITO	0,0564	TORRESINA	0,1204	VILLARBOIT	0,0654
RIVALTA DI TORINO	0,2911	SAN PIETRO MOSEZZO	0,0840	TORTONA	0,1567	VILLAREGGIA	0,1464
RIVARA	0,1304	SAN PIETRO VAL LEMINA	0,2160	TRANA	0,2268	VILLAROMAGNANO	0,1427
RIVAROLO CANAVESE	0,1961	SAN PONSO	0,1324	TRAREGO VIGGIONA	0,0498	VILLASTELLONE	0,2312
RIVARONE	0,1236	SAN RAFFAELE CIMENA	0,1933	TRASQUERA	0,0452	VILLATA	0,0709
RIVAROSSA	0,2052	SAN SALVATORE MONFERRATO	0,1333	TRAUSSELLA	0,0901	VILLETTE	0,0565
RIVE	0,0442	SAN SEBASTIANO CURONE	0,0994	TRAVERSELLA	0,0923	VINADIO	0,1528
RIVOLI	0,3100	SAN SEBASTIANO DA PO	0,1741	TRAVES	0,1086	VINCHIO	0,0323
ROASCHIA	0,1533	SAN SECONDO DI PINEROLO	0,2175	TRECCATE	0,0984	VINOVO	0,2329
ROASCIO	0,1177	SANDIGLIANO	0,0833	TREISO	0,1442	VINZAGLIO	0,0619
ROASIO	0,0594	SANFRONT	0,1316	TREVILLE	0,0939	VIOLA	0,1213
ROATTO	0,0545	SANFRÈ	0,1451	TREZZO TINELLA	0,1442	VIRLE PIEMONTE	0,2017
ROBASSOMERO	0,2110	SANGANO	0,2582	TRICERRO	0,0383	VISCHE	0,1374
ROBELLA	0,0800	SANT'AGATA FOSSILI	0,1000	TRINIA	0,1514	VISONÈ	0,1372
ROBLANTE	0,1548	SANT'ALBANO STURA	0,1533	TRINO	0,0847	VISTRORIO	0,0880
ROBRIENT	0,1452	SANT'AMBROGIO DI TORINO	0,1316	TRISOBBIO	0,1093	VIVERONE	0,0709
ROCCA CANAVESE	0,1623	SANT'ANTONINO DI SUSA	0,1294	TRIVERO	0,0651	VIÙ	0,1253
ROCCA CIGLIÈ	0,1504	SANTA MARIA MAGGIORE	0,1344	TROFARELLO	0,2915	VOCCA	0,1049
ROCCA GRIMALDA	0,1243	SANTA VITTORIA D'ALBA	0,1325	TRONTANO	0,0586	VOGOGNA	0,0693
ROCCA D'ARAZZO	0,0522	SANTENA	0,2124	TRONZANO VERCELLESE	0,0748	VOLPEDO	0,1204
ROCCA DE' BALDI	0,1519	SANTHÌA	0,1018	USSEAUX	0,1151	VOLPEGLINO	0,0992
ROCCABRUNA	0,1534	SANTO STEFANO BELBO	0,1313	USSEGLIO	0,1199	VOLPIANO	0,2741
ROCCAFORTE LIGURE	0,0838	SANTO STEFANO ROERO	0,1321	VAGLIO SERRA	0,0323	VOLTAGGIO	0,1125
ROCCAFORTE MONDOVI	0,1559	SARDIGLIANO	0,0949	VAIE	0,1398	VOLVERA	0,2283
ROCCASPARVERA	0,1533	SAREZZANO	0,1232	VAL DELLA TORRE	0,1610	VOTTIGNASCO	0,1514
ROCCAVERANO	0,0493	SAUZE DOULX	0,5570	VALDENGO	0,0758	ZIMONE	0,0401
ROCCAIONE	0,1518	SAUZE DI CESANA	0,4361	VALDIERI	0,1555	ZUBIENA	0,0534
ROCCHETTA BELBO	0,1461	SAVIGLIANO	0,1745	VALDUGGIA	0,1419	ZUMAGLIA	0,0492
ROCCHETTA LIGURE	0,0935	SCAGNELLO	0,1197	VALENZA	0,1692		
ROCCHETTA PALAFAE	0,0254	SCALENGHE	0,1742	VALFENERA	0,0987	REGIONE	
ROCCHETTA TANARO	0,0651	SCARMAGNO	0,1057	VALGIOIE	0,1826	PUGLIA	
RODDI	0,1322	SCARNAFI	0,1536	VALGRANA	0,1533	ACCADIA	0,0698
RODDINO	0,1461	SCIOLZE	0,1812	VALLANZENGO	0,0473	ACQUARICA DEL CAPO	0,0615
RODELLO	0,1461	SCOPA	0,3349	VALLE MOSSO	0,0647		



Elenco, per Regione, dei Comuni e del relativo livello dei canoni di locazione degli immobili

ACQUAVIVA DELLE FONTI	0,1554	LEQUILE	0,0445	SANT'AGATA DI PUGLIA	0,0706	BORTIGLIADAS	0,0790
ADELFIÀ	0,1679	LESINA	0,1072	SANTA CESAREA TERME	0,1455	BORUTTA	0,0790
ALBEROBELLO	0,1414	LEVERANO	0,0346	SANTERAMO IN COLLE	0,1763	BOSA	0,1843
ALBERONA	0,0842	LIZZANELLO	0,0615	SAVA	0,1115	BOTTIDDA	0,0810
ALESSANO	0,0737	LIZZANO	0,0895	SCORRANO	0,0605	BUDDUSÒ	0,0922
ALEZIO	0,0648	LOCOROTONDO	0,1394	SECLÌ	0,0612	BUDONI	0,2521
ALLISTE	0,0725	LUCERA	0,1504	SERRACAPRIOLA	0,0713	BUGGERRU	0,1252
ALTAMURA	0,1691	MAGLIE	0,1182	SOGLIANO CAVOUR	0,0666	BULTEI	0,0854
ANDRANO	0,0593	MANDURIA	0,1432	SOLETO	0,0700	BULZI	0,0873
ANDRIA	0,1560	MANFREDONIA	0,2575	SPECCHIA	0,0654	BURCEI	0,1069
ANZANO DI PUGLIA	0,0591	MARGHERITA DI SAVOIA	0,1952	SPINAZZOLA	0,0924	BURGOS	0,0846
APRICENA	0,1308	MARTANO	0,1057	SPONGANO	0,0561	BUSACHI	0,0450
ARADEO	0,0530	MARTIGNANO	0,0643	SQUINZANO	0,0850	CABRAS	0,1081
ARNESANO	0,0688	MARTINA FRANCA	0,2936	STATTE	0,1337	CAGLIARI	0,3598
ASCOLI SATRIANO	0,1344	MARUGGIO	0,0940	STERNATIA	0,0656	CALANGIANUS	0,1159
AVETRANA	0,0849	MASSAFRA	0,1822	STORNARA	0,1130	CALASETTA	0,1862
BAGNOLO DEL SALENTO	0,2939	MATINO	0,0831	STORNARELLA	0,1130	CAPOFERRA	0,2115
BARI	0,2467	MATTINATA	0,2162	SUPERSANO	0,0458	CARBONIA	0,1405
BARLETTA	0,0833	MELENDUGNO	0,0695	SURANO	0,0614	CARDEDU	0,1040
BICCARI	0,1280	MELISSANO	0,0534	SURBO	0,0935	CARGEHGE	0,1288
BINETTO	0,2253	MELPIGNANO	0,0750	TARANTO	0,2208	CARLOFORTE	0,2776
BISCEGLIE	0,1698	MESAGNE	0,1185	TAURISANO	0,0833	CASTELSARDO	0,2471
BITETTO	0,1981	MIGLIANO	0,0561	TAVIANO	0,0988	CASTIADAS	0,2882
BITONTO	0,2018	MINERVINO MURGE	0,1147	TERLIZZI	0,2234	CHEREMULE	0,0820
BITRITTO	0,0658	MINERVINO DI LECCE	0,0506	TIGGLIANO	0,0569	CHIARAMONTI	0,0889
BOTRUGNO	0,0773	MODUGNO	0,2241	TORCHIAROLO	0,0946	CODRONGIANOS	0,1096
BOVINO	0,1612	MOLA DI BARI	0,2265	TORITTO	0,1545	COLLINAS	0,1031
BRINDISI	0,0834	MOLFETTA	0,2320	TORRE SANTA SUSANNA	0,0880	COSSIO	0,0815
CAGNANO VARANO	0,0460	MONOPOLI	0,2411	TORREMAGGIORE	0,1244	CUGLIERI	0,0912
CALIMERA	0,1135	MONTE SANT'ANGELO	0,2251	TORRICELLA	0,0789	CURCURIS	0,0046
CAMPI SALENTINA	0,0825	MONTELEONE DI PUGLIA	0,0670	TRANI	0,1896	DECIMOMANNU	0,1512
CANDELA	0,0637	MONTEMESOLA	0,1118	TREPUIZZI	0,0976	DECIMOPUTZU	0,1380
CANOSA DI PUGLIA	0,1390	MONTEPARANO	0,0818	TRICASE	0,1407	DESULO	0,0804
CAPRARICA DI LECCE	0,0823	MONTERONI DI LECCE	0,0910	TRIGGIANO	0,2041	DOLIANOVA	0,1502
CAPURSO	0,1977	MONTESANO SALENTINO	0,0639	TRINITAPOLI	0,1053	DOMUS DE MARIA	0,2117
CARAPELLE	0,1204	MORCIANO DI LEUCA	0,0561	TROIA	0,1616	DOMUSNOVAS	0,1192
CARLANTINO	0,0532	MOTTA MONTECORVINO	0,0811	TUGLIE	0,0407	DONORI	0,1067
CARMIANO	0,0702	MOTTOLA	0,1898	TURI	0,1330	DORGALI	0,1769
CAROSINO	0,1234	MURO LECCESE	0,0555	UGENTO	0,0995	DUALCHI	0,1170
CAROVIGNO	0,1363	NARDÒ	0,1000	UGGLIANO LA CHIESA	0,0550	ELINI	0,0835
CARPIGNANO SALENTINO	0,0561	NEVIANO	0,0632	VALENZANO	0,3262	ELMAS	0,2199
CARPINO	0,0759	NOCI	0,1672	VEGLIE	0,0857	ERULA	0,0857
CASALNUOVO MONTEROTARO	0,0539	NOCIGLIA	0,0762	VERNOLE	0,0388	ESCALAPLANO	0,0935
CASALVECCHIO DI PUGLIA	0,0542	NOICATTARO	0,2162	VICO DEL GARGANO	0,1233	ESCOLCA	0,1136
CASAMASSIMA	0,1591	NOVOLI	0,0558	VIESTE	0,2209	ESPORLATU	0,0815
CASARANO	0,1099	ORDONA	0,0803	VILLA CASTELLI	0,1248	ESTERZILI	0,0827
CASSANO DELLE MURGE	0,1370	ORSA	0,1080	VOLTURARA APPULA	0,0600	FLORINAS	0,0896
CASTELLANA GROTTE	0,1383	ORSARA DI PUGLIA	0,0826	VOLTURINO	0,0811	FLUMINIMAGGIORE	0,1167
CASTELLANETA	0,1917	ORTA NOVA	0,1765	ZAPPONETA	0,1050	FLUSSIO	0,0925
CASTELLUCCIO VALMAGGIORE	0,2846	ORTULLE	0,0702	ZOLLINO	0,0730	FONNI	0,1152
CASTELLUCCIO DEI SAURI	0,0803	OSTUNI	0,1671			FORBONDIANUS	0,0258
CASTELNUOVO DELLA DAUNIA	0,0520	OTRANTO	0,2538			FURTEI	0,1031
CASTRI DI LECCE	0,0908	PALAGIANELLO	0,1257			GADONI	0,0832
CASTRIGNANO DE' GRECI	0,0789	PALAGIANO	0,1381	ABBASANTA	0,0343	GAIRO	0,1532
CASTRIGNANO DEL CAPO	0,0802	PALMARIGGI	0,0437	AGGIUS	0,0895	GALTELLÌ	0,1014
CASTRO	0,1892	PALO DEL COLLE	0,1932	AGLIENTU	0,3151	GAVOI	0,1263
CAVALLINO	0,0673	PANNI	0,0599	AIDOMAGGIORE	0,0308	GENONI	0,1062
CEGLIE MESSAPICA	0,1250	PARABITA	0,0773	ALBAGIARA	0,0071	GENURI	0,1151
CELENZA VALFORTORE	0,0512	PATÙ	0,0730	ALES	0,0281	GERGEI	0,1046
CELLAMARE	0,1720	PESCHICI	0,2031	ALGHERO	0,4543	GESICO	0,1151
CELLE DI SAN VITO	0,0564	PIETRAMONTECORVINO	0,0795	ALLAI	0,0071	GESTURI	0,1031
CELLINO SAN MARCO	0,0896	POGGIARDO	0,0733	ALÀ DEI SARDI	0,0897	GHILARZA	0,0327
CERIGNOLA	0,2177	POGGIO IMPERIALE	0,0800	ANELA	0,0785	GIAVE	0,0824
CHIEUTI	0,0666	POGGIORSINI	0,0285	ARBOREA	0,0827	GIBA	0,1097
CISTERNINO	0,1149	POLIGNANO A MARE	0,2652	ARBUS	0,1645	GIRASOLE	0,2161
COLLEPASSO	0,1072	PORTO CESAREO	0,1251	ARDARA	0,0915	GOLFO ARANCI	0,5875
CONVERSANO	0,1722	PRESICCE	0,0634	ARDAULI	0,0071	GONI	0,1151
COPERTINO	0,0731	PULSANO	0,1174	ARITZO	0,1309	GONNESA	0,1192
CORATO	0,1802	PUTIGNANO	0,2036	ARMUNGLIA	0,1181	GONNOSCODINA	0,0196
CORIGLIANO D'OTRANTO	0,0774	RACALE	0,0854	ARZACHENA	0,5358	GONNOSFANADIGA	0,1177
CORSANO	0,0580	RIGNANO GARGANICO	0,0935	ARZANA	0,1046	GONNOSNÒ	0,0000
CRISPIANO	0,1284	ROCCA FORZATA	0,0887	ASSEMIMI	0,2066	GONNOSTRAMATZA	0,0196
CURSI	0,0740	ROCCHETTA SANT'ANTONIO	0,0549	ASSOLO	0,0071	GUAMAGGIORE	0,1031
CUTROFIANO	0,0701	RODI GARGANICO	0,1855	ASUNI	0,0161	GUASILA	0,1041
DELICETO	0,0790	ROSETO VALFORTORE	0,0832	ATZARA	0,0933	GUSPINI	0,1379
DISO	0,0711	RUFFANO	0,0630	AUSTIS	0,0989	IGLESIAS	0,1880
ERCHIE	0,0738	RUTIGLIANO	0,2104	BADESI	0,1551	ILBONO	0,0969
FAETO	0,0477	RUVO DI PUGLIA	0,2049	BALLAO	0,1009	ILLORAI	0,0815
FAGGIANO	0,1094	SALICE SALENTINO	0,0828	BANARI	0,0834	IRGOLI	0,0998
FASANO	0,1606	SALVE	0,0806	BARADILI	0,0046	ISILI	0,1222
FOGGIA	0,1989	SAMMICHELE DI BARI	0,1385	BARATILI SAN PIETRO	0,0339	ITTIREDDU	0,0866
FRAGAGNANO	0,0995	SAN CASSIANO	0,0585	BARESSA	0,0196	ITIRI	0,1067
FRANCAVILLA FONTANA	0,1252	SAN CESARIO DI LECCE	0,0690	BARI SARDO	0,1312	JERZU	0,1042
GAGLIANO DEL CAPO	0,0695	SAN DONACI	0,0962	BARRALI	0,1027	LA MADDALENA	0,5410
GALATINA	0,1012	SAN DONATO DI LECCE	0,0567	BARRUMINI	0,1135	LACONI	0,1335
GALATONE	0,0841	SAN FERDINANDO DI PUGLIA	0,1100	BAULADU	0,0258	LAERRU	0,0866
GALLIPOLI	0,1904	SAN GIORGIO IONICO	0,1898	BAUNEI	0,1822	LANUSEI	0,1508
GINOSA	0,1574	SAN GIOVANNI ROTONDO	0,2175	BELVÌ	0,1161	LAS PLASSAS	0,1150
GIOIA DEL COLLE	0,1853	SAN MARCO IN LAMIS	0,1452	BENETUTTI	0,0834	LEI	0,0835
GIOVINAZZO	0,2219	SAN MARCO LA CATOLA	0,0600	BERCHIDDA	0,0921	LOCERI	0,1040
GIUGLIANELLO	0,0486	SAN MARZANO DI SAN GIUSEPPE	0,1014	BESSUDE	0,0772	LOCULI	0,0868
GIURDIGNANO	0,0682	SAN MICHELE SALENTINO	0,0928	BIDONÌ	0,0071	LODINE	0,0903
GRAVINA IN PUGLIA	0,1897	SAN NICANDRO GARGANICO	0,1086	BIRORI	0,1048	LODÈ	0,0828
GROTTAGLIE	0,1866	SAN PANCRAZIO SALENTINO	0,0823	BITTI	0,1083	LOIRI PORTO SAN PAOLO	0,3903
GRUMO APPULA	0,1571	SAN PAOLO DI CIVITATE	0,0851	BOLOTANA	0,1017	LOTZORAI	0,1792
GUAGNANO	0,0680	SAN PIETRO VERNOTICO	0,1103	BONARCADO	0,0171	LULA	0,1154
ISCHITELLA	0,0846	SAN PIETRO IN LAMA	0,0727	BONNANARO	0,0790	LUNAMATRONA	0,1087
ISOLE TREMITI	0,2468	SAN SEVERO	0,1453	BONO	0,0906	LUOGOSANTO	0,0874
LATERZA	0,1532	SAN VITO DEI NORMANNI	0,1034	BONORVA	0,0996	LURAS	0,0896
LATIANO	0,0938	SANARICA	0,0610	BORONEDDU	0,0071	MACOMER	0,1775
LECCE	0,1345	SANNICANDRO DI BARI	0,1652	BORORE	0,1022	MAGOMADAS	0,1156
LEPORANO	0,1052	SANNICOLA	0,0491	BORTIGALI	0,1228	MAMOIADA	0,1213
						MANDAS	0,1086



Elenco, per Regione, dei Comuni e del relativo livello dei canoni di locazione degli immobili

MARA	0,0855	SAN VERO MILIS	0,0648	VILLA VERDE	0,0071	CASTEL DI IUDICA	0,0496
MARACALAGONIS	0,1821	SAN VITO	0,1086	VILLACIDRO	0,1365	CASTEL DI LUCIO	0,0549
MARRUBIU	0,0575	SANLURI	0,1486	VILLAGRANDE STRISAILI	0,1121	CASTELBUONO	0,0876
MARTIS	0,0866	SANT'ANDREA FRIUS	0,1046	VILLAMAR	0,1245	CASTELDACCIA	0,1178
MASAINAS	0,1353	SANT'ANNA ARRESI	0,1449	VILLAMASSARGIA	0,1196	CASTELL'UMBERTO	0,0873
MASULLAS	0,0171	SANT'ANTIOCO	0,1913	VILLANOVA MONTELEONE	0,0934	CASTELLAMMARE DEL GOLFO	0,1327
MEANA SARDO	0,0982	SANT'ANTONIO DI GALLURA	0,0919	VILLANOVA TRUSCHEDU	0,0071	CASTELLANA SICULA	0,0639
MILIS	0,0339	SANTA GIUSTA	0,0671	VILLANOVA TULO	0,0708	CASTELMOLA	0,1128
MODOLO	0,0878	SANTA MARIA COGHINAS	0,0884	VILLANOVAFORRU	0,1261	CASTELTERMINI	0,0449
MOGORELLA	0,0071	SANTA TERESA GALLURA	0,4930	VILLANOVAFRANCA	0,1168	CASTELVETRANO	0,1195
MOGORO	0,0450	SANTADI	0,1058	VILLAPERUCCIO	0,1090	CASTIGLIONE DI SICILIA	0,0719
MONASTIR	0,1249	SANTU LUSSURGIU	0,0450	VILLAPUTZU	0,1552	CASTROFILIPPO	0,0425
MONSERRATO	0,2329	SARDARA	0,1139	VILLASALTO	0,1066	CASTRONOVO DI SICILIA	0,0523
MONTELEONE ROCCA DORIA	0,0807	SARROCH	0,1139	VILLASIMUIS	0,2882	CASTROREALE	0,0818
MONTI	0,0915	SARULE	0,0755	VILLASOR	0,1201	CATANIA	0,2615
MONTRESTA	0,0779	SASSARI	0,3155	VILLASPECIOSA	0,1238	CATTENANUOVA	0,0529
MORES	0,0874	SCANO DI MONTIFERRO	0,0202	VILLAURBANA	0,0339	CATTOLICA ERACLEA	0,0471
MORGONGIORI	0,0074	SEDILO	0,0450	ZEDDIANI	0,0214	CEFALÀ DIANA	0,0523
MURAVERA	0,2190	SEDINI	0,0878	ZERFALIU	0,0071	CEFALÙ	0,2525
MUROS	0,1437	SEGARIU	0,1127	REGIONE		CENTURIPPE	0,0534
MUSEI	0,1131	SELARGIUS	0,2696	SICILIA		CERAMI	0,0378
NARBOLIA	0,0508	SELEGAS	0,1046	ACATE	0,0866	CERDA	0,0596
NARCAO	0,1187	SEMESTENE	0,0855	ACI BONACCORSI	0,2127	CESARÒ	0,0807
NEONELI	0,0136	SENEGHE	0,0272	ACI CASTELLO	0,3024	CHIARAMONTE GULFI	0,0992
NORAGUGUME	0,1044	SENIS	0,0071	ACI CATENA	0,1958	CHIUSA SCLAFANI	0,0603
NORBELLO	0,0196	SENNARIOLO	0,0132	ACI SANT'ANTONIO	0,1682	CIANCIANA	0,0611
NUGHEDU SAN NICOLÒ	0,0815	SENNORI	0,1042	ACIREALE	0,2480	CIMINNA	0,0594
NUGHEDU SANTA VITTORIA	0,0062	SENRORÌ	0,1313	ACQUAVIVA PLATANI	0,0343	CINISI	0,0954
NULE	0,0815	SERDIANA	0,1450	ACQUEDOLCI	0,1056	COLLESANO	0,0632
NULVI	0,0874	SERRAMANNA	0,1309	ADRANO	0,1283	COMISO	0,0747
NUORO	0,2290	SERRENTI	0,1275	AGIRA	0,0417	COMITINI	0,0385
NURACHI	0,0339	SERRI	0,0976	AGRIGENTO	0,1425	CONDRO	0,1275
NURAGUS	0,1032	SESTU	0,2207	AIDONE	0,0742	CONTESSA ENTELLINA	0,0523
NURALLAO	0,0734	SETTIMO SAN PIETRO	0,1753	ALCAMO	0,1560	CORLEONE	0,0781
NURAMINIS	0,1319	SETZU	0,1163	ALCARA LI FUSI	0,0588	CUSTONACI	0,1138
NURECI	0,0071	SEUI	0,0811	ALESSANDRIA DELLA ROCCA	0,0477	DELIA	0,0390
NURRI	0,1071	SEULO	0,0825	ALIA	0,0596	ENNA	0,2228
NUXIS	0,1027	SIAMAGGIORE	0,0339	ALIMENA	0,0673	ERICE	0,1487
OLBIA	0,4077	SIAMANNA	0,0071	ALIMINUSA	0,0523	FALCONE	0,1080
OLIBIA	0,1477	SIAPICCIA	0,0071	ALTAVILLA MILICIA	0,1001	FAVARA	0,0829
OLLASTRA	0,0071	SIDDI	0,1163	ALTOFONTE	0,1069	FAVIGNANA	0,2720
OLLOLAI	0,0882	SILANUS	0,0691	ALÌ	0,0884	FERLA	0,0640
OLMEDO	0,1759	SILIGO	0,0871	ALÌ TERME	0,1514	FICARAZZI	0,1216
OLZAI	0,0887	SILQUA	0,1225	ANTILLO	0,0792	FICARRA	0,0778
ONANÌ	0,0877	SILIUS	0,1046	ARAGONA	0,0850	FIMEDINISI	0,0838
ONIFAI	0,0919	SIMALA	0,0046	ASSORO	0,0369	FIMEFREDDO DI SICILIA	0,1242
ONIFERI	0,0891	SIMAXIS	0,0450	AUGUSTA	0,1481	FLORESTA	0,0711
ORANI	0,1225	SINDIA	0,0702	AVOLA	0,1416	FLORIDIA	0,0960
ORGOSOLO	0,1019	SINI	0,0046	BAGHERIA	0,1599	FONDACHELLI-FANTINA	0,0622
ORISTANO	0,1945	SINISCOLA	0,2144	BALESTRATE	0,1035	FORZA D'AGRO	0,0967
OROSEI	0,1684	SINNAI	0,0071	BARCELONA POZZO DI GOTTO	0,1912	FRANCAVILLA DI SICILIA	0,0620
OROTELLI	0,1066	SIRIS	0,1046	BARRAFRANCA	0,0590	FRANCOFONTE	0,1067
ORROLI	0,1026	SIURGUS DONIGALA	0,0071	BASICO	0,0575	FRAZZANÒ	0,0828
ORTACESUS	0,1168	SODDI	0,0198	BAUCINA	0,0523	FURCI SICULO	0,1141
ORTUERI	0,1058	SOLARUSSA	0,1212	BELMONTE MEZZAGNO	0,0743	FURNARI	0,1476
ORUNE	0,0960	SORGONO	0,1321	BELPASSO	0,1422	GAGGI	0,0780
OSCHIRI	0,0866	SORRADILE	0,0061	BIANCAVILLA	0,1204	GAGLIANO CASTELFERRATO	0,0288
OSIDDA	0,0874	SORSO	0,2936	BISACQUINO	0,0716	GALATI MAMERTINO	0,0764
OSILO	0,0962	STINTINO	0,4987	BIVONA	0,0658	GALLODORO	0,0639
OSINI	0,0915	SUELLI	0,1046	BLUFI	0,0543	GANGI	0,0661
OSSI	0,1464	SUNI	0,0738	BOLOGNETTA	0,0625	GELA	0,0928
OTTANA	0,1121	TADASUNI	0,0071	BOMPENSIERE	0,0297	GERACI SICULO	0,0550
OVODDA	0,0965	TALANA	0,0843	BOMPIETRO	0,0550	GIARDINELLO	0,0664
OZIERI	0,1296	TELETTI	0,0866	BORGETTO	0,0699	GIARDINI-NAXOS	0,1794
PABILLONIS	0,1087	TEMPIO PAUSANIA	0,2115	BROLO	0,1033	GIARRATANA	0,0780
PADRIA	0,0768	TERGU	0,0860	BRONTE	0,1175	GIARRE	0,1378
PADRU	0,0896	TERRALBA	0,1388	BUCCHERI	0,0668	GIBELLINA	0,0149
PALAU	0,4815	TERTENIA	0,1212	BURGIO	0,0480	GIOIOSA MAREA	0,1035
PALMAS ARBOREA	0,0450	TETI	0,0729	BUSCEMI	0,0713	GIULIANA	0,0523
PATTADA	0,0932	TEULADA	0,1483	BUSETO PALIZZOLO	0,0804	GODRANO	0,0526
PAU	0,0071	THIESI	0,1088	CACCAMO	0,0521	GRAMMICHELE	0,0770
PAULI ARBAREI	0,1137	TIANA	0,0678	CALAMONACI	0,0740	GRANITI	0,0660
PAILLATINO	0,0283	TINNURA	0,0661	CALASCIBETTA	0,0555	GRATTERI	0,0541
PERDASDEFOGU	0,0809	TISSI	0,1403	CALATABIANO	0,1074	GRAVINA DI CATANIA	0,2226
PERDAXIUS	0,1087	TORPÈ	0,1168	CALATAGIRONE	0,0536	GROTTE	0,0503
PERFUGAS	0,0896	TORRALBA	0,0857	CALTABIANCA	0,1074	GUALTIERI SICAMINÒ	0,1091
PIMENTEL	0,1183	TORTOLI	0,2627	CALTAFIMI-SEGESTA	0,0609	ISNELLO	0,0543
PISCINAS	0,1203	TRAMATZA	0,0339	CALTABELLOTTA	0,0464	ISOLA DELLE FEMMINE	0,1405
PLOAGHE	0,1045	TRATALIAS	0,1256	CALTANISSETTA	0,1105	ISPICA	0,0844
POMPU	0,0071	TRESNURAGHES	0,0647	CALTAVUTURO	0,0923	ITALA	0,1248
PORTO TORRES	0,3093	TRIEI	0,0788	CAMASTRA	0,0678	JOPPOLO GIANCAXIO	0,0790
PORTOSCUSO	0,1630	TRINITÀ D'AGULTU E VIGNOLA	0,3954	CAMMARATA	0,0355	LAMPEDUSA E LINOSA	0,1614
POSADA	0,1876	TULA	0,1069	CAMPOBELLO DI LICATA	0,0767	LASCARI	0,1275
POZZOMAGGIORE	0,0905	TURRI	0,0860	CAMPOBELLO DI MAZARA	0,0578	LENI	0,1681
PULA	0,2410	ULASSAI	0,1163	CAMPOFELICE DI FITALIA	0,1034	LENTINI	0,1055
PUTIFIGARI	0,0855	ULÀ TIRSO	0,0976	CAMPOFELICE DI ROCCELLA	0,0583	LEONFORTE	0,0827
QUARTU SANT'ELENA	0,2785	URAS	0,0071	CAMPOFIORITO	0,1189	LERCARA FRIDDI	0,0781
QUARTUCCIU	0,2279	URI	0,0247	CAMPOROTONDO ETNEO	0,0523	LETOJANNI	0,2007
RIOLA SARDO	0,0339	URZULEI	0,1172	CANICATTI BAGNI	0,0381	LIBRIZZI	0,0677
ROMANA	0,0777	USELLUS	0,0892	CANICATTI	0,1468	LICATA	0,0879
RUIINAS	0,0136	USINI	0,0008	CAPACI	0,0935	LICODIA EUBEA	0,0632
SADALI	0,0833	USSANA	0,1392	CAPAZZI	0,1125	LIMINA	0,0623
SAGAMA	0,0763	USSARAMANNA	0,1078	CAPO D'ORLANDO	0,1491	LINGUAGLOSSA	0,1138
SAMASSI	0,1277	USSASSAI	0,1163	CAPRI LEONE	0,0275	LIPARI	0,2109
SAMATZAI	0,1046	UTA	0,0805	CARINI	0,1824	LONGI	0,0580
SAMUGHEO	0,0555	VALLEDORIA	0,1310	CARLENTINI	0,0880	LUCCA SICULA	0,0456
SAN BASILIO	0,1046	VALLERMOSSA	0,1804	CARONIA	0,1232	MALETTO	0,0805
SAN GAVINO MONREALE	0,1360	VALLERMOSSA	0,1127	CASALVECCHIO SICULO	0,1372	MALFA	0,2901
SAN GIOVANNI SUERGIU	0,1256	VIDDALBA	0,0888	CASSARO	0,0619	MALVAGNA	0,0612
SAN NICOLÒ GERREI	0,1027	VILLA SAN PIETRO	0,1260		0,0717	MANDANICI	0,0592
SAN NICOLÒ D'ARCIDANO	0,0171	VILLA SANT'ANTONIO	0,0071		0,0494	MANIACE	0,0631
SAN SPERATE	0,1414					MARIANOPOLI	0,0373
SAN TEODORO	0,3647					MARINEO	0,0608




Elenco, per Regione, dei Comuni e del relativo livello dei canoni di locazione degli immobili

MARSALA	0,1439	ROCCELLA VALDEMONTE	0,0542	ZAFFERANA ETNEA	0,1322	FIRENZE	0,4944
MASCALI	0,1370	RODI MILICI	0,0756	REGIONE		FIRENZUOLA	0,1930
MASCALUCIA	0,2103	ROMETTA	0,0982	TOSCANA		FIVIZZANO	0,2215
MAZARA DEL VALLO	0,1182	ROSOLINI	0,0931	ABBADIA SAN SALVATORE	0,1798	FOIANO DELLA CHIANA	0,1619
MAZZARINO	0,0619	SALAPARUTA	0,0016	ABETONE	0,2949	FOLLONICA	0,3194
MAZZARRONE	0,0651	SALEMI	0,0787	AGLIANA	0,2866	FORTE DEI MARMI	0,5583
MAZZARRÀ SANT'ANDREA	0,0751	SAMBUCA DI SICILIA	0,0775	ALTOPASCIO	0,1659	FOSCIANDORA	0,0407
MELILLI	0,1053	SAN BIAGIO PLATANI	0,0395	ANGHIARI	0,1655	FOSDINOVO	0,2719
MENFI	0,0876	SAN CATALDO	0,0665	ARCIDOSSO	0,1518	FUCECCHIO	0,2547
MERI	0,1221	SAN CIPIRELLO	0,0700	AREZZO	0,2532	GAIOLE IN CHIANTI	0,3893
MESSINA	0,2304	SAN CONO	0,0461	ASCIANO	0,2350	GALLICANO	0,0967
MEZZOJUSO	0,0495	SAN FILIPPO DEL MELA	0,1185	AULLA	0,2382	GAMBASSI TERME	0,2360
MILAZZO	0,2126	SAN FRATELLO	0,0542	BADIA TEDALDA	0,0816	GAVORRANO	0,2015
MILENA	0,0548	SAN GIOVANNI GEMINI	0,2540	BAGNI DI LUCCA	0,1264	GIUNCUGNANO	0,0499
MILITELLO ROSMARINO	0,0595	SAN GIUSEPPE JATO	0,0701	BAGNO A RIPOLI	0,4571	GREVE IN CHIANTI	0,3602
MILITELLO IN VAL DI CATANIA	0,0645	SAN GREGORIO DI CATANIA	0,2870	BAGNONE	0,2207	GROSSETO	0,2713
MILÒ	0,1172	SAN MARCO D'ALUNZIO	0,0594	BARBERINO VAL D'ELSA	0,2703	GUARISTALLO	0,2874
MINEO	0,0693	SAN MAURO CASTELVERDE	0,0529	BARBERINO DI MUGELLO	0,3051	IMPRUNETA	0,4176
MIRABELLA IMBACCARI	0,0532	SAN MICHELE DI GANZARIA	0,0542	BARGA	0,1098	INCISA IN VAL D'ARNO	0,2698
MIRTO	0,0752	SAN PIER NICETO	0,0936	BIBBIENA	0,1782	ISOLA DEL GIGLIO	0,3827
MISLMERI	0,1092	SAN PIERO PATTI	0,0766	BIBBONA	0,3480	LAJATICO	0,1683
MISTERBIANCO	0,1757	SAN PIETRO CLARENZA	0,1816	BIENTINA	0,2171	LAMPORCCHIO	0,2335
MISTRETTA	0,0938	SAN SALVATORE DI FTALLIA	0,0513	BORGO SAN LORENZO	0,2795	LARCIANO	0,2555
MODICA	0,1163	SAN TEODORO	0,0335	BORGO A MOZZANO	0,0978	LARI	0,2038
MOJO ALCANTARA	0,0629	SAN VITO LO CAPO	0,2762	BUCINE	0,1847	LA STRA A SIGNA	0,3457
MONFORTE SAN GIORGIO	0,1145	SANT'AGATA DI MILITELLO	0,0993	BUGGIANO	0,2637	LATERINA	0,1400
MONGIUFFI MELIA	0,0810	SANT'AGATA LI BATTIATI	0,2695	BUNCONVENTO	0,1806	LICCIANA NARDI	0,2323
MONREALE	0,1295	SANT'ALESSIO SICULO	0,0707	BUTI	0,2148	LIVORNO	0,3886
MONTAGNAREALE	0,0791	SANT'ANGELO MUXARO	0,0902	CALCI	0,2541	LONDA	0,2246
MONTALBANO ELICONA	0,0676	SANT'ANGELO DI BROLO	0,0435	CALCINAIA	0,2215	LORENZANA	0,2018
MONTALLEGRO	0,0352	SANTA CATERINA VILLARMOZA	0,0677	CALENZANO	0,3895	LORO CIUFFENNA	0,1543
MONTEDORO	0,0371	SANTA CRISTINA GELA	0,0525	CAMAIORE	0,2469	LUCCA	0,2678
MONTELEPRE	0,0636	SANTA CROCE CAMERINA	0,0647	CAMPAGNATICO	0,1478	LUCIGNANO	0,1540
MONTEMAGGIORE BELSITO	0,0609	SANTA DOMENICA VITTORIA	0,1114	CAMPI BISENZIO	0,3785	MAGLIANO IN TOSCANA	0,1832
MONTEROSSO ALMO	0,0642	SANTA ELISABETTA	0,0658	CAMPIGNA MARITTIMA	0,3944	MANCIANO	0,1832
MONTEVAGO	0,0133	SANTA FLAVIA	0,0556	CAMPOMARITTIMO	0,5455	MARCIANA	0,5357
MOTTA CAMASTRA	0,0840	SANTA LUCIA DEL MELA	0,1868	CAMPORGIANO	0,0792	MARCIANA MARINA	0,5588
MOTTA SANT'ANASTASIA	0,1388	SANTA MARIA DI BELICE	0,0340	CANTAGALLO	0,2138	MARCIANO DELLA CHIANA	0,1407
MOTTA D'AFFERMO	0,0503	SANTA MARGHERITA DI BELICE	0,1018	CAPALBIO	0,2685	MARLIANA	0,2456
MUSSOMELI	0,0490	SANTA MARIA DI LICODIA	0,2632	CAPANNOLI	0,1846	MARRADI	0,1431
NARO	0,0835	SANTA MARINA SALINA	0,0725	CAPANNORI	0,1602	MASSA	0,2899
NASO	0,1570	SANTA NINFA	0,1169	CAPANNORI	0,5042	MASSA MARITTIMA	0,1673
NICOLOSI	0,0838	SANTA TERESA DI RIVA	0,1147	CAPOLIVERI	0,1464	MASSA E COZZILE	0,2694
NICOSIA	0,0567	SANTA VENERINA	0,0741	CAPOLONA	0,5298	MASSAROSA	0,2050
NISSIMI	0,0457	SANTO STEFANO QUISQUINA	0,1201	CAPRAIA ISOLA	0,2900	MINUCCIANO	0,0575
NIZZIA	0,1311	SANTO STEFANO DI CAMASTRA	0,1468	CAPRAIA E LIMITE	0,2900	MOLAZZANA	0,0623
NOTO	0,0991	SAAPONARA	0,0590	CAPRESE MICHELANGELO	0,1126	MONSUMMANO TERME	0,2654
NOVARA DI SICILIA	0,0759	SAVOCA	0,1173	CAREGGINE	0,0547	MONTAIONE	0,2138
OLIVERI	0,1009	SCALETTA ZANCLEA	0,1148	CARMIGNANO	0,3387	MONTALCINO	0,3186
PACE DEL MELA	0,1144	SCIACCA	0,0584	CARRARA	0,3532	MONTALE	0,2871
PACICO	0,0980	SCIARA	0,1345	CASALE MARITTIMO	0,2886	MONTARGENTARIO	0,5242
PACHINO	0,1181	SCICLI	0,0550	CASCIANA TERME	0,1972	MONTESANTO	0,1519
PAGLIARA	0,0672	SCILLATO	0,0521	CASCINA	0,2620	MONTESCARLO	0,2058
PALAGONIA	0,0815	SCLAFANI BAGNI	0,0759	CASOLA IN LUNIGIANA	0,0569	MONTECATINI VAL DI CECINA	0,1987
PALAZZO ADRIANO	0,0568	SCORDIA	0,0755	CASOLE D'ELSA	0,2480	MONTECATINI-TERME	0,3164
PALAZZOLO ACREIDE	0,0980	SERRADIFALCO	0,0568	CASTAGNETO CARDUCCI	0,3799	MONTETUPO FIORENTINO	0,2986
PALERMO	0,2158	SICULIANA	0,0800	CASTEL FOCIGNANO	0,1241	MONTMIGNAIO	0,1281
PALMA DI MONTECHIARO	0,0850	SINAGRA	0,2059	CASTEL NICCOLÒ	0,1244	MONTMURLO	0,3289
PANTELLERIA	0,2217	SIRACUSA	0,0868	CASTEL SAN NICCOLÒ	0,1729	MONTPELUCIANO	0,2119
PARTANNA	0,0853	SOLARINO	0,0627	CASTEL DEL PIANO	0,2653	MONTERCHI	0,1307
PARTINICO	0,0995	SOMMATINO	0,0773	CASTELFIORENTINO	0,1490	MONTERIGGIONI	0,3708
PATERNÒ	0,1369	SPADAFORA	0,2063	CASTELFRANCO DI SOPRA	0,1960	MONTERONI D'ARBIA	0,2446
PATTI	0,1082	SPERLINGA	0,0271	CASTELFRANCO DI SOTTO	0,1696	MONTEROTONDO MARITTIMO	0,1865
PEDARA	0,1673	SUTERA	0,0421	CASTELL'AZZARA	0,2607	MONTESCUDAIO	0,2884
PETRALIA SOPRANA	0,0732	TAORMINA	0,2129	CASTELLINA MARITTIMA	0,3940	MONTESPERTOLI	0,3022
PETRALIA SOTTANA	0,0892	TERME VIGLIATORE	0,1082	CASTELLINA IN CHIANTI	0,3460	MONTEVARCHI	0,2357
PETROSINO	0,0841	TERMINI IMERESE	0,1467	CASTELNUOVO BERARDENGA	0,1066	MONTEVERDI MARITTIMO	0,1710
PETTINEO	0,0648	TERRASINI	0,1115	CASTELNUOVO DI GARFAGNANA	0,1702	MONTICIANO	0,1528
PIANA DEGLI ALBANESI	0,0751	TORREGROTTA	0,1262	CASTELNUOVO DI VAL DI CECINA	0,1436	MONTIERI	0,1885
PIAZZA ARMERINA	0,0886	TORRENOVA	0,1100	CASTIGLIONE FIBOCCHI	0,1765	MONTIGNOSO	0,3705
PIEDIMONTE ETNEO	0,1104	TORTORICA	0,0671	CASTIGLIONE D'ORCIA	0,1528	MONTOPOLI IN VAL D'ARNO	0,2128
PIETRAPERZIA	0,0548	TORTORICI	0,0642	CASTIGLIONE DELLA PESCAIA	0,4433	MULAZZO	0,2172
PIRAINO	0,1234	TRABIA	0,1190	CASTIGLIONE DI GARFAGNANA	0,0801	MURLO	0,2308
POGGIOREALE	0,0016	TRAPANI	0,1835	CAVRIGLIA	0,1636	ORBETELLO	0,3660
POLIZZI GENEROSA	0,0679	TRAPPETO	0,1080	CECINA	0,3975	ORCIANO PISANO	0,1953
POLLINA	0,0990	TRECASTAGNI	0,2306	CERRIETO GUIDI	0,2361	ORTIGNANO RAGGIOLIO	0,1111
PORTO EMPEDOCLE	0,0761	TREMESTIERI ETNEO	0,0631	CERTALDO	0,2870	PALAJA	0,1785
PORTOPALO DI CAPO PASSERO	0,1014	TRIPOLI	0,0441	CETONA	0,2746	PALAZZOLO SUL SENIO	0,1347
POZZALLO	0,1552	TROINA	0,0833	CHIANCIANO TERME	0,2367	PECCIOLI	0,1630
PRIORI GARGALLO	0,1108	TUSA	0,0723	CHIANNI	0,1715	PERGINE VALDARNO	0,2726
PRIZZI	0,0690	USTICA	0,1681	CHIESINA UZZANESE	0,2505	PERGINE VALDARNO	0,1424
RACALMUTO	0,0496	VALDERICE	0,1360	CHITIGNANO	0,1341	PESCAGLIA	0,1025
RACCUSA	0,0452	VALDINA	0,1491	CHIUSI	0,1888	PESCIA	0,2156
RADDUSA	0,0663	VALGUARNERA CAROPEPE	0,0503	CHIUSI DELLA VERNA	0,1241	PIAN DI SCO	0,1629
RAFFAELLI	0,1144	VALLEDOLMO	0,0705	CINIGIANO	0,1605	PIANCASTAGNAIO	0,1846
RAGALNA	0,1475	VALLELUNGA PRATAMENO	0,0598	CIVITELLA PAGANICO	0,1620	PIAZZA AL SERCHIO	0,0910
RAGUSA	0,0754	VALVERDE	0,2056	CIVITELLA IN VAL DI CHIANA	0,2633	PIENZA	0,2643
RAMACCA	0,0841	VENETICO	0,1494	COLLE DI VAL D'ELSA	0,2606	PIETRASANTA	0,3596
RANDAZZO	0,0602	VENTIMIGLIA DI SICILIA	0,0541	COLLESALVETTI	0,1982	PIEVE FOSCIANA	0,1160
RAVANUSA	0,0861	VIAGRANDE	0,1761	COMANO	0,0999	PIEVE SANTO STEFANO	0,1107
REALMONTE	0,0613	VICARI	0,0617	COREGLIA ANTELMINELLI	0,2111	PIEVE A NIEVOLE	0,2661
REGALBUTO	0,0373	VILLABATE	0,1447	CORTONA	0,2140	PIOMBINO	0,3188
REITANO	0,0928	VILLAFRANCA SICULA	0,0441	CRESPINA	0,2621	PISA	0,4469
RESUTTANO	0,0608	VILLAFRANCA TIRRENA	0,1466	CUTIGLIANO	0,2474	PISTOIA	0,3243
RIBERA	0,1399	VILLAFRATI	0,0612	DICOMANO	0,3104	PITIGLIANO	0,2017
ROCCAFORTITA	0,0624	VILLALBA	0,0346	EMPOLI	0,0565	PITIGLIANO	0,1756
ROCCALUMERA	0,1601	VILLAROSA	0,0287	FABBRICHE DI VALLICO	0,2054	PODENZANA	0,1878
ROCCAMENA	0,0595	VITA	0,0495	FAUGLIA	0,4629	POGGIO A CAIANO	0,2440
ROCCAPALUMBA	0,0582	VITTORIA	0,1175	FIESOLE	0,2738	POGGIO BONSINI	0,4077
ROCCAVALDINA	0,1165	VIZZINI	0,0674	FIGLINE VALDARNO	0,2177	POMARANCE	0,1995
				FILATTIERA	0,2177	POSSANO	0,2287
						PONTASSIEVE	0,3453
						PONTE BUGIANESE	0,2181




Elenco, per Regione, dei Comuni e del relativo livello dei canoni di locazione degli immobili

PONTERERA	0,2773	AVIO	0,1779	FONDO	0,0982	REVÒ	0,1042
PONTREMOLI	0,1907	BADIA	0,3543	FORNACE	0,1518	RIFIANO	0,1594
POPPI	0,1488	BARBIANO	0,2029	FORTEZZA	0,2317	RIO DI PUSTERIA	0,2351
PORCARI	0,1669	BASELGA DI PINÈ	0,1846	FRASSILONGO	0,1254	RIVA DEL GARDA	0,2810
PORTO AZZURRO	0,5003	BEDOLLO	0,1616	FUNES	0,2129	RODENGO	0,1659
PORTOFERRAIO	0,4771	BERSONE	0,0940	GAIS	0,1856	ROMALLO	0,1028
PRATO	0,3724	BESENELLO	0,1846	GARGAZZONE	0,2097	ROMENO	0,0966
PRATOVECCHIO	0,1249	BIENO	0,1056	GARNIGA TERME	0,1003	RONCEGNO TERME	0,1172
QUARRATA	0,2517	BLEGGIO SUPERIORE	0,1283	GIOVO	0,1433	RONCHI VALSUGANA	0,1103
RADDA IN CHIANTI	0,5223	BOCENAGO	0,2151	GIUSTINO	0,2629	RONCONE	0,1028
RADICOFANI	0,1423	BOLBENO	0,0928	GLORENZA	0,1510	RONZO-CHIENIS	0,1560
RADICONOLI	0,1461	BOLZANO	0,3491	GRAUNO	0,1562	RONZONE	0,1099
RAPOLANO TERME	0,2123	BONDO	0,1089	GRIGNO	0,1685	ROVERETO	0,2428
REGGELLO	0,2550	BONDONE	0,0671	GRUMES	0,1631	ROVERÈ DELLA LUNA	0,1478
RIGNANO SULL'ARNO	0,2997	BORGO VALSUGANA	0,0954	IMER	0,1535	RUFFRÈ-MENDOLA	0,1047
RIO MARINA	0,4784	BOSENTINO	0,1310	ISERA	0,0772	RUMO	0,1067
RIO NELL'ELBA	0,4827	BRAHES	0,1599	IVANO-FRACENA	0,1782	SAGRON MIS	0,1707
RIPARBELLA	0,2569	BREGUZZO	0,1080	LA VALLÈ	0,1501	SALORNO	0,2271
ROCCALBEGNA	0,1656	BRENNERO	0,2368	LACES	0,1485	SAMONE	0,1127
ROCCASTRADA	0,1814	BRENTONICO	0,1690	LAGUNDO	0,2465	SAN CANDIDO	0,3063
ROSIGNANO MARITTIMO	0,4104	BRESIMO	0,0723	LAION	0,2357	SAN GENESIO ATESINO	0,2702
RUFINA	0,2945	BRESSANONE	0,3339	LAIVES	0,3480	SAN LEONARDO IN PASSIRIA	0,1903
SAMBUCA PISTOIESE	0,1824	BREZ	0,0924	LANA	0,2084	SAN LORENZO DI SEBATO	0,1989
SAN CASCIANO DEI BAGNI	0,1957	BRIONE	0,0800	LARDARO	0,0856	SAN LORENZO IN BANALE	0,1737
SAN CASCIANO IN VAL DI PESA	0,3663	BRONZOLO	0,3114	LASA	0,1172	SAN MARTINO IN BADIA	0,1784
SAN GIMIGNANO	0,4521	BRUNICO	0,2630	LASINO	0,1419	SAN MARTINO IN PASSIRIA	0,1898
SAN GIOVANNI VALDARNO	0,2359	CADERZONE TERME	0,0203	LAUREGNO	0,1007	SAN MICHELE ALL'ADIGE	0,1462
SAN GIOVANNI D'ASSO	0,0986	CAGNÒ	0,0843	LAVARONE	0,2492	SAN PANCRAZIO	0,1813
SAN GIULIANO TERME	0,2865	CAINES	0,1893	LAVIS	0,1694	SANT'ORSOLA TERME	0,1340
SAN GODENZO	0,1873	CALAVINO	0,2142	LEDRO	0,1739	SANTA CRISTINA VALGARDENA	0,5301
SAN MARCELLO PISTOIESE	0,2591	CALCERANICA AL LAGO	0,1694	LEVICO TERME	0,1462	SANZENO	0,1062
SAN MINIATO	0,2591	CALDARO SULLA STRADA DEL VINO	0,3470	LISIGNAGO	0,1390	SARENTINO	0,2068
SAN PIERO A SIEVE	0,2704	CALDES	0,1170	LIVO	0,1078	SARNONICO	0,1076
SAN QUIRICO D'ORCIA	0,1440	CALDONAZZO	0,1401	LONA-LASES	0,1414	SCENA	0,2271
SAN ROMANO IN GARFAGNANA	0,0678	CALLIANO	0,1393	LUSERNA	0,1282	SCURELLE	0,1210
SAN VINCENZO	0,4667	CAMPITELLO DI FASSA	0,4938	LUSON	0,1752	SEGONZANO	0,1390
SANSEPOLCRO	0,1777	CAMPO TURES	0,1972	MAGRÈ SULLA STRADA DEL VINO	0,2206	SELVA DEI MOLINI	0,1231
SANTA CROCE SULL'ARNO	0,2298	CAMPO DI TRENIS	0,2315	MALLES VENOSTA	0,1423	SELVA DI VAL GARDENA	0,6218
SANTA FIORA	0,2147	CAMPODENNO	0,1117	MALOSCO	0,1184	SENALE-SAN FELICE	0,1299
SANTA LUCE	0,2357	CANAL SAN BOVO	0,1528	MALÈ	0,1376	SENALES	0,1495
SANTA MARIA A MONTE	0,2194	CANAZEI	0,4795	MAREBBE	0,2504	SESTO	0,2964
SARTEANO	0,1176	CAPRIANA	0,1510	MARLENGO	0,2148	SFRUZZO	0,1177
SASSETTA	0,3344	CARANO	0,1716	MARTELLO	0,1007	SILANDRO	0,2067
SCANDICCI	0,4284	CARISOLO	0,2799	MASSIMENO	0,1761	SIROR	0,2837
SCANSANO	0,1951	CARZANO	0,1081	MAZZIN	0,4828	SLUDERNO	0,1361
SCARLINO	0,2201	CASTEL CONDINO	0,0800	MELTINA	0,1778	SMARANO	0,1137
SCARPERIA	0,2809	CASTELBELLO-CIARDES	0,1624	MERANO	0,2943	SORAGA	0,3837
SEGGIANO	0,1627	CASTELFONDO	0,0814	MEZZANA	0,1851	SOVER	0,1656
SEMPRONIANO	0,1754	CASTELLO TESINO	0,0904	MEZZANO	0,2013	SPERA	0,1175
SERAVEZZA	0,1841	CASTELLO-MOLINA DI HIEMME	0,2057	MEZZOCORONA	0,1533	SPIAZZO	0,1844
SERRAVALLE PISTOIESE	0,2515	CASTELNUOVO	0,1396	MEZZOLOMBARDO	0,1743	SPORMAGGIORE	0,1379
SESTINO	0,1093	CASTELROTTO	0,3355	MOENA	0,4059	SPORMINORE	0,0944
SESTO FIORENTINO	0,4515	CAVALESE	0,3546	MOLVENO	0,3261	STELVIO	0,1246
SIENA	0,5717	CAVARENO	0,1223	MONCLASSICO	0,1973	STENICO	0,1414
SIGNA	0,3531	CAVEDAGO	0,1776	MONGUELFO-TESIDO	0,2286	STORO	0,1005
SILLANO	0,0631	CAVEDINE	0,1590	MONTAGNA	0,2831	STREMBO	0,2228
SINALUNGA	0,1885	CAVIZZANA	0,1166	MONTAGNE	0,1011	STRIGNO	0,1158
SORANO	0,2149	CEMBRA	0,1577	MORI	0,2512	TAIO	0,1209
SOVICILLE	0,3164	CENTA SAN NICOLÒ	0,1298	MOSO IN PASSIRIA	0,1564	TASSULLO	0,1189
STAZZEMA	0,0692	CERMES	0,1816	NAGO-TORBOLE	0,3059	TELVE	0,1097
STIA	0,1249	CHIENES	0,1716	NALLES	0,1926	TELVE DI SOPRA	0,1311
SUBBIANO	0,1634	CHIUSA	0,2797	NANNO	0,0987	TENNA	0,1735
SUVERETO	0,3234	CIMEGO	0,0992	NATURNO	0,1966	TENNO	0,1379
TALLA	0,1092	CIMONE	0,0915	NAVE SAN ROCCO	0,1791	TERENTO	0,1622
TAVARNELLE VAL DI PESA	0,3139	CINTE TESINO	0,1399	NAZ-SCIAVES	0,2159	TERLAGO	0,1822
TERRANUOVA BRACCIOLINI	0,1737	CIS	0,0719	NOGAREDO	0,1782	TERLANO	0,3244
TERRICCIOLA	0,1878	CIVEZZANO	0,1806	NOMI	0,1488	TERMINO SULLA STRADA DEL VINO	0,2573
TORRITA DI SIENA	0,2115	CLES	0,1770	NOVA LEVANTE	0,2092	TERRAGNOLO	0,1828
TREQUANDA	0,1766	CLOZ	0,0853	NOVA PONENTE	0,2023	TERRES	0,1013
TRESANA	0,1878	COMANO TERME	0,1613	NOVALEDO	0,1107	TERZOLAS	0,1345
UZZANO	0,2460	COMMEZZADURA	0,1401	ORA	0,3108	TESERO	0,3324
VAGLI SOTTO	0,0541	CONDINO	0,1105	ORTISEI	0,6282	TESIMO	0,1625
VAGLIA	0,3158	COREDO	0,1071	OSPEDALETTO	0,1092	TIONE DI TRENTO	0,1869
VAIANO	0,3299	CORNEDO ALL'ISARCO	0,2238	OSSANA	0,1919	TIRES	0,2079
VECCHIANO	0,2745	CORTACCIA SULLA STRADA DEL VINO	0,2467	PADERGNONE	0,1629	TIROLO	0,2799
VERGEMOLI	0,0511	VINO		PALÙ DEL FERSINA	0,1204	TON	0,1013
VERNO	0,2420	CORTINA SULLA STRADA DEL VINO	0,2263	PANCHIÀ	0,2851	TONADICO	0,1976
VIAREGGIO	0,3674	CORVARA IN BADIA	0,3690	PARCINES	0,1707	TORCEGNO	0,1187
VICCHIO	0,2331	CROVIANA	0,1496	PEIO	0,1647	TRAMBILENO	0,1798
VICOPISANO	0,2448	CUNEVO	0,1062	PELLIZZANO	0,1432	TRANSACQUA	0,2408
VILLA BASILICA	0,1042	CURON VENOSTA	0,1199	PELUGO	0,1518	TRENTO	0,2545
VILLA COLLEMANDINA	0,0640	DAIANO	0,2718	PERCA	0,1557	TRES	0,1463
VILLAFRANCA IN LUNIGIANA	0,2246	DAMBEL	0,0931	PERGINE VALSUGANA	0,1729	TRODENA NEL PARCO NATURALE	0,2109
VINCI	0,2872	DAONE	0,0999	PIEVE TESINO	0,1157	TUBRE	0,0942
VOLTERRA	0,3116	DARE	0,1360	PIEVE DI BONO	0,0995	TUENNO	0,1350
ZERI	0,1166	DENNO	0,1013	PINZOLO	0,5668	ULTIMO	0,1691
REGIONE		DIMARO	0,2216	PLAUS	0,1522	VADENA	0,2737
TRENTINO-ALTO		DOBBIACO	0,3062	POMAROLO	0,1762	VAL DI VIZZE	0,2270
ADIGE		DON	0,0975	PONTE GARDENA	0,2061	VALDA	0,1800
ALA	0,1647	DORSINO	0,1276	POSTAL	0,1878	VALDAORA	0,2307
ALBIANO	0,1894	DRENA	0,2036	POZZA DI FASSA	0,3825	VALFLORIANA	0,1556
ALDENO	0,1610	DRO	0,2860	PRASO	0,0955	VALLARSA	0,1524
ALDINO	0,2214	EGNA	0,2955	PRATO ALLO STELVIO	0,1265	VALLE AURINA	0,1655
AMBLAR	0,0913	FAEDO	0,1274	PREDAZZO	0,3351	VALLE DI CASIES	0,1241
ANDALO	0,3432	FAI DELLA PAGANELLA	0,2218	PREDOI	0,1375	VANDOIES	0,2226
ANDRIANO	0,2930	FALZES	0,2038	PREORE	0,1194	VARENA	0,1969
ANTERIVO	0,1799	FAVER	0,1464	PREZZO	0,0800	VARNA	0,2635
APIANO SULLA STRADA DEL VINO	0,3358	FIAVÈ	0,1356	PROVES	0,1007	VATTARO	0,1519
ARCO	0,2681	FIERA DI PRIMIERO	0,2808	RABBI	0,1477	VELTURNO	0,2351
AVELENGO	0,2019	FIEROZZO	0,1236	RACINES	0,2334	VERANO	0,1631
		FIÈ ALLO SCILIAR	0,2414	RAGOLI	0,6182	VERMIGLIO	0,1437
		FLAVON	0,1013	RASUN ANTERSELVA	0,1991	VERVÒ	0,1089
		FOLGARIA	0,2987	RENON	0,2326	VEZZANO	0,1429



Elenco, per Regione, dei Comuni e del relativo livello dei canoni di locazione degli immobili

VIGNOLA-FALESINA	0,1412	TORGIANO	0,1061	ALTISSIMO	0,1092	CASTELNOVO BARIANO	0,0776
VIGO RENDENA	0,2052	TREVI	0,1327	ALTIVOLE	0,1376	CASTELNUOVO DEL GARDA	0,2589
VIGO DI FASSA	0,4281	TUORO SUL TRASIMENO	0,1156	ANGIARI	0,1751	CAVAION VERONESE	0,3701
VIGOLO VATTARO	0,1524	UMBERTIDE	0,1171	ANGUILLARA VENETA	0,0979	CAVALLINO-TREPONTI	0,1376
VILLA AGNEDO	0,1218	VALFABBRICA	0,0811	ANNONE VENETO	0,1324	CAVARZERE	0,1370
VILLA LAGARINA	0,1440	VALLO DI NERA	0,0857	ARCADE	0,1376	CAVASO DEL TOMBA	0,1045
VILLA RENDENA	0,1988	VALTOPINA	0,0889	ARCOLE	0,1935	CAZZANO DI TRAMIGNA	0,1758
VILLABASSA	0,1947			ARCUGNANO	0,2025	CEGGIA	0,1324
VILLANDRO	0,2159			ARIANO NEL POLESINE	0,0776	CENCENIGHE AGORDINO	0,1313
VIPITENO	0,2958			ARQUÀ PETRARCA	0,2158	CENESELLI	0,0776
VOLANO	0,1572			ARQUÀ POLESINE	0,0776	CERA	0,1670
ZAMBANA	0,1336			ARRE	0,1035	CEREGRANO	0,0776
ZIANO DI FEMME	0,2993			ARSIERO	0,1207	CERRO VERONESE	0,1061
ZUCLO	0,0970			ARSIE	0,0817	CERVARESE SANTA CROCE	0,1902
REGIONE							
UMBRIA							
ACQUASPARTA	0,1224	ARNAD	0,1100	ARZERGRANDE	0,1095	CESIOMAGGIORE	0,1091
ALLERONA	0,1096	ARVIER	0,1648	ARZIGNANO	0,1822	CESSALTO	0,1324
ALVIANO	0,1029	AVISE	0,1579	ASAGO	0,2264	CHIAMPO	0,1672
AMELIA	0,1324	AYAS	0,2324	ASGLIANO VENETO	0,1287	CHIRANO	0,1324
ARRONE	0,1011	AYMAVILLES	0,1778	AURONZO DI CADORE	0,2053	CHIES D'ALPAGO	0,0741
ASSISI	0,1972	BARD	0,1036	BADIA CALAVENA	0,1696	CHIOGGIA	0,2091
ATTIGLIANO	0,1130	BIONAZ	0,2324	BADIA POLESINE	0,1291	CHIUPPANO	0,1271
AVIGLIANO UMBRO	0,1030	BRISOGNE	0,1851	BAGNOLI DI SOPRA	0,1262	CIBIANA DI CADORE	0,1134
BASCHI	0,1155	BRUSSON	0,1908	BAGNOLO DI PO	0,1241	CIMADOLMO	0,1323
BASTIA UMBRA	0,1601	CHALLAND-SAINT-ANSELME	0,1332	BAGNOLO DI PO	0,0738	CINTO CAOMAGGIORE	0,1238
BETTONA	0,0902	CHALLAND-SAINT-VICTOR	0,1162	BAONE	0,1523	CINTO EUGANEO	0,1456
BEVAGNA	0,1302	CHAMBAVE	0,1809	BARBARANO VICENTINO	0,1539	CISMON DEL GRAPPA	0,0966
CALVI DELL'UMBRIA	0,1120	CHAMMOIS	0,2291	BARBONA	0,0872	CISON DI VALMARINO	0,1001
CAMPELLO SUL CLITUNNO	0,1160	CHAMPDEPRAZ	0,1073	BARDOLO	0,3759	CITTADELLA	0,2946
CANNARA	0,1050	CHAMPORCHER	0,1500	BASSANO DEL GRAPPA	0,2198	CODEVIGO	0,1101
CASCIA	0,1043	CHARVENSOD	0,1879	BATTAGLIA TERME	0,1598	COGOGNÈ	0,1376
CASTEL GIORGIO	0,1086	CHATILLON	0,1523	BELFIORE	0,2250	COGOLLO DEL CENGO	0,1181
CASTEL RITALDI	0,0934	COGNE	0,3047	BELLUNO	0,1691	COLLE SANTA LUCIA	0,1306
CASTEL VISCARDO	0,1115	COURMAYEUR	0,4177	BERGANTINO	0,0776	COLLE UMBERTO	0,1376
CASTIGLIONE DEL LAGO	0,1469	DONNAS	0,1149	BEVILACQUA	0,1609	COLOGNA VENETA	0,1576
CERRETO DI SPOLETO	0,0873	DOUES	0,1676	BOARA PISANI	0,1413	COLOGNOLA AI COLLI	0,1758
CITRANA	0,0985	EMARESE	0,0993	BOLZANO VICENTINO	0,1950	COMELICO SUPERIORE	0,0837
CITTÀ DELLA PIEVE	0,1045	ETROUBLES	0,1759	BONAVIGO	0,1751	CONA	0,1092
CITTÀ DI CASTELLO	0,1974	FONTAENEMORE	0,0929	BORCA DI CADORE	0,2087	CONCAMARISE	0,1277
COLLAZZONE	0,1064	FÉNIS	0,1896	BORGORICCO	0,1500	CONCO	0,1306
CORCIANO	0,1725	GABY	0,1408	BORSO DEL GRAPPA	0,1048	CONCORDIA SAGITTARIA	0,1362
COSTACCIARO	0,0565	GIGNOD	0,1786	BOSARO	0,0776	CONEGLIANO	0,2404
DERUTA	0,1020	GRESSAN	0,2609	BOSCHI SANT'ANNA	0,1609	CONSELVE	0,1355
FABRO	0,1143	GRESSONEY-LA-TRINITÉ	0,2609	BOSCO CHIESANUOVA	0,1061	CORBOLA	0,0738
FERENTILLO	0,1041	HONE	0,1040	BOVOLONTA	0,1189	CORDIGNANO	0,1001
FICULLE	0,1063	INTROD	0,1702	BOVOLONE	0,1277	CORNEDO VICENTINO	0,1693
FOLIGNO	0,1730	ISSIME	0,1421	BREDA DI PIAVE	0,1376	CORNUDA	0,1364
FOSSATO DI VICO	0,0638	ISSOGNE	0,1082	BREGANZE	0,1657	CORREZZOLA	0,1071
FRATTA TODINA	0,0811	JOVENCAN	0,1824	BRENDOLA	0,1814	CORTINA D'AMPEZZO	0,8719
GIANO DELL'UMBRIA	0,0883	LA MAGDELEINE	0,2026	BRENTINO BELLUNO	0,1798	COSTA DI ROVIGO	0,0776
GIOVE	0,1038	LA SALLE	0,2238	BRENZONE	0,3028	COSTABISSARA	0,2091
GUALDO CATTANEO	0,0971	LA THUILE	0,2474	BRESSANVIDO	0,1454	COSTERMANO	0,3718
GUALDO TADINO	0,0984	LILLIANES	0,1021	BROGLIANO	0,1695	CREAZZO	0,2120
GUARDEA	0,0999	MONTJOVET	0,1087	BRUGINE	0,1091	CRESPADORO	0,1061
GUBBIO	0,1173	MORGEX	0,2470	BUSSOLENGO	0,2194	CRESPANO DEL GRAPPA	0,1048
LISCIANO NICCONE	0,0960	NUS	0,1915	BUTTAPIETRA	0,2373	CRESPINO	0,0738
LUGNANO IN TEVERINA	0,1027	OLLOMONT	0,1715	CADONEGHE	0,2276	CROCETTA DEL MONTELO	0,1376
MAGNONE	0,1435	OYACE	0,1719	CAERANO DI SAN MARCO	0,1638	CURTAROLO	0,1899
MARSCIANO	0,1140	PERLOZ	0,1077	CALALZO DI CADORE	0,1286	DANTA DI CADORE	0,0739
MASSA MARTANA	0,1021	POLLEIN	0,1892	CALDIERO	0,2738	DOLCÈ	0,1580
MONTE CASTELLO DI VIBIO	0,0828	PONT-SAINT-MARTIN	0,1282	CALDOGNO	0,2022	DOLO	0,1335
MONTE SANTA MARIA TIBERINA	0,0817	PONTBOSET	0,1019	CALTO	0,1133	DOMEGGE DI CADORE	0,1231
MONTECASTRILLI	0,1113	PONTEY	0,1410	CALTRANO	0,1184	DUE CARRARE	0,1879
MONTECCHIO	0,1106	PRÉ-SAINT-DIDIER	0,2991	CALVENE	0,1401	DUEVILLE	0,1962
MONTEFALCO	0,1057	QUART	0,1878	CAMISANO VICENTINO	0,2124	ENEGO	0,1367
MONTEFRANCO	0,1038	RHEMES-NOTRE-DAME	0,1516	CAMPAGNA LUPIA	0,1101	ERACLEA	0,1324
MONTEGABBIONE	0,1017	RHEMES-SAINT-GEORGES	0,1313	CAMPAGLIA DEI BERICI	0,1299	ERBEZZO	0,1744
MONTELEONE D'ORVIETO	0,1045	ROISAN	0,1767	CAMPO SAN MARTINO	0,1990	ERBÈ	0,1206
MONTELEONE DI SPOLETO	0,0919	SAINT-CHRISTOPHE	0,2081	CAMPODARSEGO	0,1972	ESTE	0,1865
MONTONE	0,0809	SAINT-DENIS	0,1450	CAMPODORO	0,1778	FALCADE	0,2001
NARNI	0,1322	SAINT-MARCEL	0,1778	CAMPOLONGO MAGGIORE	0,1533	FARA VICENTINO	0,1424
NOCERA UMBRA	0,0909	SAINT-NICOLAS	0,1781	CAMPOLONGO SUL BRENTA	0,1180	FARRA D'ALPAGO	0,1030
NORCIA	0,1192	SAINT-OYEN	0,1714	CAMPONOGARA	0,1335	FARRA DI SOLIGO	0,1376
ORVIETO	0,2103	SAINT-PIERRE	0,2045	CAMPOSAMPIERO	0,1905	FELTRE	0,1171
OTRICOLI	0,1126	SAINT-RHÉMY-EN-BOSSES	0,1564	CANALE D'AGORDO	0,1229	FERRARA DI MONTE BALDO	0,2165
PACIANO	0,1165	SARRE	0,1659	CANARO	0,0776	FICAROLO	0,0776
PANICALE	0,1207	TORGNON	0,2049	CANDA	0,0764	FIESSO UMBERTIANO	0,0738
PARRANO	0,1028	VALGRISENCHE	0,1329	CANDIANA	0,1053	FIESSO D'ARTICO	0,1559
PASSIGNANO SUL TRASIMENO	0,1481	VALPELLINE	0,1696	CAORLE	0,1362	FOLLINA	0,1001
PENNA IN TEVERINA	0,1041	VALSAVARENCHÉ	0,1326	CAPPELLA MAGGIORE	0,1001	FONANELLE	0,1324
PERUGIA	0,2044	VALTOURNENCHÉ	0,2416	CAPRINO VERONESE	0,2388	FONTANIVA	0,1989
PIEGARO	0,0754	VERRAYES	0,1754	CARBONERA	0,1671	FONTE	0,1376
PIETRALUNGA	0,0893	VERRÈS	0,1176	CARCERI	0,1069	FONZASO	0,0973
POGGIODOMO	0,0633	VILLENEUVE	0,1659	CARMIGNANO DI BRENTA	0,1857	FORNO DI ZOLDO	0,1023
POLINO	0,0979			CARRÈ	0,1482	FOSSALTA DI PIAVE	0,1376
PORANO	0,1109			CARTIGLIANO	0,1647	FOSSALTA DI PORTOGRUARO	0,1135
PRECI	0,0795			CARTURA	0,1594	FOSSÒ	0,1335
SAN GEMINI	0,1201			CASALE DI SCODOSIA	0,1183	FOZA	0,1367
SAN GIUSTINO	0,1194			CASALE DI SILE	0,1376	FRASSINELLE POLESINE	0,0738
SAN VENANZO	0,1036			CASALEONE	0,1277	FRATTA POLESINE	0,0776
SANT'ANATOLIA DI NARCO	0,0686			CASALSERUGO	0,1294	FREGONA	0,1001
SCHEGGIA E PASCELUPU	0,0818			CASIER	0,1671	FUMANE	0,1833
SCHEGGINO	0,0667			CASSOLA	0,1951	GALARINE	0,1376
SELLANO	0,0766			CASTAGNARO	0,0776	GAIBA	0,1133
SIGILLO	0,0823			CASTEGNERO	0,1583	GALLIERA VENETA	0,1714
SPELLO	0,1843			CASTEL D'AZZANO	0,2314	GALLIO	0,2241
SPOLETO	0,1644			CASTELBALDO	0,0803	GALZIGNANO TERME	0,1688
STRONCONE	0,1085			CASTELCUCCO	0,1109	GAMBELLARA	0,1758
TERNI	0,1930			CASTELFRANCO VENETO	0,2053	GAMBUGLIANO	0,1753
TODI	0,1437			CASTELGOMBERTO	0,1689	GARDA	0,3759
				CASTELGUGLIELMO	0,0738	GAVELLO	0,0738
				CASTELLAVAZZO	0,0708	GAZZO	0,1939
				CASTELLO DI GODEGO	0,1376	GAZZO VERONESE	0,1277
				CASTELMASSA	0,1116	GIACCIANO CON BARUCHELLA	0,0738




Elenco, per Regione, dei Comuni e del relativo livello dei canoni di locazione degli immobili

GIAVERA DEL MONTELLO	0,1376	NOGAROLE VICENTINO	0,1299	SAN GIORGIO DELLE PERTICHE	0,1549	VALDOBBIADENE	0,1377
GODEGA DI SANT'URBANO	0,1376	NOVE	0,1629	SAN GIORGIO IN BOSCO	0,1824	VALEGGIO SUL MINCIO	0,2075
GORGIO AL MONTICANO	0,1324	NOVENTA PADOVANA	0,2046	SAN GIOVANNI ILARIONE	0,1547	VALLADA AGORDINA	0,1287
GOSALDO	0,0998	NOVENTA VICENTINA	0,1781	SAN GIOVANNI LUPATOTO	0,2738	VALLE DI CADORE	0,1383
GRANCONA	0,1058	NOVENTA DI PIAVE	0,1324	SAN GREGORIO NELLE ALPI	0,0888	VALLI DEL PASUBIO	0,1339
GRANTORTO	0,1781	OCCIOBELLO	0,1169	SAN MARTINO BUON ALBERGO	0,2738	VALSTAGNA	0,1099
GRANZE	0,0931	ODERZO	0,2070	SAN MARTINO DI LUPARI	0,1413	VAS	0,0695
GREZZANA	0,1833	OPPEANO	0,2817	SAN MARTINO DI VENEZZE	0,0912	VAZZOLA	0,1376
GRISIGNANO DI ZOCCO	0,2088	ORGIANO	0,1576	SAN MAURO DI SALINE	0,1061	VEDELAGO	0,1376
GRUARO	0,1135	ORMELLE	0,1324	SAN MICHELE AL TAGLIAMENTO	0,1362	VEGGIANO	0,1763
GRUMOLO DELLE ABBADESSE	0,2100	ORSAGO	0,1376	SAN NAZARIO	0,1164	VELO VERONESE	0,1061
GUARDA VENETA	0,0738	OSPEDALETTO EUGANEO	0,1813	SAN NICOLÒ DI COMELICO	0,0846	VELO D'ASTICO	0,1169
ILLASI	0,1592	OSPITALE DI CADORE	0,0601	SAN PIETRO MUSSOLINO	0,1291	VENEZIA	0,3875
ISOLA RIZZA	0,2203	PADERNO DEL GRAPPA	0,1048	SAN PIETRO VIMINARIO	0,1296	VERONA	0,3006
ISOLA VICENTINA	0,1843	PADOVA	0,2827	SAN PIETRO DI CADORE	0,1045	VERONELLA	0,1576
ISOLA DELLA SCALA	0,1840	PAESE	0,1671	SAN PIETRO DI FELETTO	0,1376	VESCOVANA	0,1192
ISTRANA	0,1376	PALÙ	0,2817	SAN PIETRO DI MORUBIO	0,1670	VESTENANOVA	0,1092
JESOLO	0,1324	PAPOZZE	0,0795	SAN PIETRO DI CARIANO	0,2693	VICENZA	0,3158
LA VALLE AGORDINA	0,1017	PASTRENZO	0,3607	SAN PIETRO IN GU	0,1999	VIDOR	0,1576
LAGHI	0,1063	PEDAVENA	0,1117	SAN POLO DI PIAVE	0,1324	VIGASIO	0,2314
LAMON	0,0775	PEDEMONTE	0,0971	SAN TOMASO AGORDINO	0,1109	VIGHIZZOLO D'ESTE	0,1299
LASTEBASSE	0,1017	PEDEROBBA	0,1048	SAN VENDEMIANO	0,1645	VIGO DI CADORE	0,1234
LAVAGNO	0,2738	PERAROLO DI CADORE	0,0694	SAN VITO DI CADORE	0,3476	VIGODARZERE	0,2065
LAZISE	0,4527	PERNUMIA	0,1489	SAN VITO DI LEGUZZANO	0,1820	VIGONOVO	0,2046
LEGNAGO	0,1670	PESCANTINA	0,2134	SAN ZENO DI MONTAGNA	0,2165	VIGONZA	0,2066
LEGNARO	0,1471	PESCHIERA DEL GARDA	0,4155	SAN ZENONE DEGLI IZZELINI	0,1376	VILLA BARTOLOMEA	0,0776
LENDINARA	0,1122	PETTORAZZA GRIMANI	0,0856	SANDRIGO	0,1522	VILLA ESTENSE	0,1211
LENTIARI	0,1038	PIACENZA D'ADIGE	0,1053	SANGUINETTO	0,1277	VILLA DEL CONTE	0,1400
LIMANA	0,1120	PIANEZZE	0,1688	SANT'AMBROGIO DI VALPOLICELLA	0,2693	VILLADOSE	0,1110
LIMENA	0,2095	PIANIGA	0,1559	SANT'ANGELO DI PIOVE DI SACCO	0,1237	VILLAFRANCA PADOVANA	0,1845
LIVINALONGO DEL COL DI LANA	0,2295	PIAZZOLA SUL BRENTA	0,2009	SANT'ANNA D'ALFAEDO	0,1061	VILLAFRANCA DI VERONA	0,2306
LONGARE	0,2050	PIEVE D'ALPAGO	0,0957	SANT'ELENA	0,0977	VILLAGA	0,1074
LONGARONE	0,1193	PIEVE DI CADORE	0,1345	SANT'URBANO	0,1108	VILLAMARZANA	0,0738
LONIGO	0,1935	PIEVE DI SOLIGO	0,1638	SANTA GIUSTINA	0,1255	VILLANOVA MARCHESANA	0,0738
LOREGGIA	0,1434	PINCARA	0,0738	SANTA GIUSTINA IN COLLE	0,1523	VILLANOVA DEL GHEBBO	0,0776
LORENZAGO DI CADORE	0,1221	PIOMBINO DESE	0,1434	SANTA LUCIA DI PIAVE	0,1638	VILLANOVA DI CAMPOSAMPIERO	0,1381
LOREO	0,0776	PIOVE DI SACCO	0,1416	SANTA MARGHERITA D'ADIGE	0,1461	VILLAVERLA	0,1820
LORIA	0,1376	PIOVENE ROCCHETTE	0,1604	SANTA MARIA DI SALA	0,1579	VILLORBA	0,1671
LOZZO ATESTINO	0,1434	POIANA MAGGIORE	0,1374	SANTO STEFANO DI CADORE	0,1290	VITTORIO VENETO	0,1694
LOZZO DI CADORE	0,1037	POLESELLA	0,1138	SANTO STINO DI LIVENZA	0,1324	VO'	0,1682
LUGO DI VICENZA	0,1529	POLVERARA	0,1030	SANTORSO	0,1555	VODO CADORE	0,1279
LUSIA	0,0776	PONSO	0,1407	SAONARA	0,2050	VOLPAGO DEL MONTELLO	0,1376
LUSIANA	0,1325	PONTE SAN NICOLÒ	0,2039	SAPPADA	0,1647	VOLTAGO AGORDINO	0,1040
MALCESINE	0,1632	PONTE DI PIAVE	0,1638	SARCEDO	0,1440	ZANÈ	0,1777
MALO	0,1815	PONTE NELLE ALPI	0,1293	SAREGO	0,1745	ZENSON DI PIAVE	0,1324
MANSUÈ	0,1344	PONTECCHIO POLESINE	0,0738	SARMEDE	0,1001	ZERMEGHEDO	0,1540
MARANO VICENTINO	0,1543	PONTELONGO	0,1097	SCHIAVON	0,1481	ZERO BRANCO	0,1376
MARANO DI VALPOLICELLA	0,1833	PONZANO VENETO	0,1670	SCHIO	0,1722	ZEVIO	0,2738
MARCON	0,1376	PORTO TOLLE	0,1179	SCHÖRZ	0,1670	ZIMELLA	0,1576
MARENO DI PIAVE	0,1638	PORTO VIRO	0,0864	SEBICO	0,1456	ZOLDO ALTO	0,2135
MAROSTICA	0,1928	PORTOBUFFOLÈ	0,1324	SEGLUSINO	0,1376	ZOPPE DI CADORE	0,0797
MARTELLAGO	0,1670	PORTOGRUARO	0,1341	SELVA DI CADORE	0,1497	ZOVENCEDO	0,1064
MASER	0,1376	POSINA	0,1052	SELVA DI FROGNO	0,1061	ZUGLIANO	0,1655
MASERADA SUL PIAVE	0,1376	POSSAGNO	0,1048	SELVAZZANO DENTRO	0,2062		
MASERÀ DI PADOVA	0,1735	POVE DEL GRAPPA	0,1893	SEREN DEL GRAPPA	0,0821		
MASI	0,0900	POVEGLIANO	0,1376	SERNAGLIA DELLA BATTAGLIA	0,1389		
MASON VICENTINO	0,1705	POVEGLIANO VERONESE	0,2314	SILEA	0,1671		
MASSANZAGO	0,1260	POZZOLEONE	0,1434	SOAVE	0,2319		
MEDUNA DI LIVENZA	0,1323	POZZONOVO	0,1296	SOLAGNA	0,1246		
MEGLIADINO SAN FIDENZIO	0,1525	PRAMAGGIORE	0,1285	SOLESINO	0,1582		
MEGLIADINO SAN VITALE	0,1208	PREGANZIOL	0,1670	SOMMACAMPAGNA	0,2134		
MEL	0,1068	PRESSANA	0,1287	SONA	0,2134		
MELARA	0,0776	PUOS D'ALPAGO	0,1114	SORGÀ	0,1277		
MEOLO	0,1376	QUARTO D'ALTINO	0,1671	SOSPIROLO	0,0855		
MERLARA	0,0912	QUERO	0,0702	SOSSANO	0,1576		
MESTRINO	0,1775	QUINTO VICENTINO	0,2020	SOVERZENE	0,0741		
MEZZANE DI SOTTO	0,1592	QUINTO DI TREVISO	0,1671	SOVIZZO	0,1849		
MIANE	0,1001	RECOARO TERME	0,1632	SOVRAMONTE	0,0836		
MINERBE	0,1609	REFRONTOLO	0,1376	SPINEA	0,1670		
MIRA	0,1335	RESANA	0,1376	SPRESIANO	0,1638		
MIRANO	0,1670	REVINE LAGO	0,1001	STANGHELLA	0,1474		
MOGLIANO VENETO	0,2053	RIESE PIO X	0,1376	STIENTA	0,0776		
MOLVENA	0,1684	RIVAMONTE AGORDINO	0,0980	STRA	0,1559		
MONASTIER DI TREVISO	0,1376	RIVOLI VERONESE	0,3130	SUSEGANA	0,1638		
MONFUMO	0,1109	ROANA	0,2318	TAGLIO DI PO	0,1055		
MONSELICE	0,1794	ROCCA PIETORE	0,1320	TAIBON AGORDINO	0,1202		
MONTAGNANA	0,1760	ROMANO D'EZZELINO	0,1943	TAMBRE	0,1134		
MONTE DI MALO	0,1382	RONCADE	0,1376	TARZO	0,1001		
MONTEBELLLO VICENTINO	0,1775	RONCO ALL'ADIGE	0,1935	TEGLIO VENETO	0,1098		
MONTEBELLUNA	0,2031	RONCÀ	0,1758	TEOLO	0,2072		
MONTECCHIA DI CROSARA	0,1758	ROSOLINA	0,1778	TERRASSA PADOVANA	0,1055		
MONTECCHIO MAGGIORE	0,1899	ROSSANO VENETO	0,1654	TERRAZZO	0,1312		
MONTECCHIO PRECALCINO	0,1492	ROSÀ	0,1705	TEZZE SUL BRENTA	0,1653		
MONTEFORTE D'ALPONE	0,1758	ROZZO	0,1218	THIENE	0,2322		
MONTÉGALDA	0,2003	ROVERCHIERA	0,1859	TOMBULO	0,1836		
MONTÉGALDELLA	0,1954	ROVEREDO DI GUÀ	0,1525	TONEZZA DEL CIMONE	0,1408		
MONTEGROTTO TERME	0,2255	ROVERÈ VERONESE	0,1281	TORRE DI MOSTO	0,1324		
MONTIVIALE	0,2081	ROVIGO	0,1935	TORREBELVICINO	0,1448		
MONTICELLO CONTE OTTO	0,2089	ROVOLON	0,1610	TORREGLIA	0,2004		
MONTORSO VICENTINO	0,1501	RUBANO	0,1965	TORRI DEL BENACO	0,3718		
MORGANO	0,1376	SACCOLONGO	0,1712	TORRI DI QUARTESOLO	0,2087		
MORIAGO DELLA BATTAGLIA	0,1376	SALARA	0,1133	TREBASELEGHE	0,1653		
MOSSANO	0,1591	SALCEDO	0,1445	TRECENTA	0,0776		
MOTTA DI LIVENZA	0,1638	SALETTO	0,1595	TREGNAGO	0,1336		
MOZZECANE	0,1458	SALGAREDA	0,1324	TREVENZUOLO	0,1486		
MUSILE DI PIAVE	0,1376	SALIZZOLE	0,1277	TREVIGNANO	0,1638		
MUSSOLENTE	0,1696	SALZANO	0,1376	TREVISI	0,3454		
NANTO	0,1528	SAN BELLINO	0,0738	TRIBANO	0,1226		
NEGRAR	0,2113	SAN BIAGIO DI CALLALTA	0,1638	TRICHIANA	0,1040		
NERVESA DELLA BATTAGLIA	0,1376	SAN BONIFACIO	0,2337	TRISSINO	0,1788		
NOALE	0,1720	SAN DONÀ DI PIAVE	0,1324	URBANA	0,1312		
NOGARA	0,1277	SAN FIOR	0,1638	VALDAGNO	0,2151		
NOGAROLE ROCCA	0,1486	SAN GERMANO DEI BERICI	0,1078	VALDASTICO	0,1058		



SUB ALLEGATO 70.C.H

Elenco, per Regione, delle Province e del relativo
livello dei canoni di locazione degli immobili
riferito all'anno 2012 su
classificazione dei comuni al 31/12/2012



Elenco, per Regione, delle Province e del relativo livello dei canoni di locazione degli immobili

OLBIA-TEMPIO	0,3295
ORISTANO	0,0835
SASSARI	0,2501

REGIONE SICILIA

AGRIGENTO	0,0871
CALTANISSETTA	0,0752
CATANIA	0,1870
ENNA	0,0881
MESSINA	0,1655
PALERMO	0,1666
RAGUSA	0,1197
SIRACUSA	0,1416
TRAPANI	0,1371

REGIONE TOSCANA

AREZZO	0,1982
FIRENZE	0,3986
GROSSETO	0,2701
LIVORNO	0,3883
LUCCA	0,2383
MASSA-CARRARA	0,2941
PISA	0,2888
PISTOIA	0,2806
PRATO	0,3617
SIENA	0,3131

TRENTINO-ALTO ADIGE

BOLZANO/BOZEN	0,2723
TRENTO	0,2074

REGIONE UMBRIA

PERUGIA	0,1565
TERNI	0,1621

REGIONE VALLE D'AOSTA

VALLE D'AOSTA/VALLÉE D'AOSTE	0,2215
------------------------------	--------


REGIONE VENETO

BELLUNO	0,1497
PADOVA	0,2019
ROVIGO	0,1195
TREVISO	0,1777
VENEZIA	0,2292
VERONA	0,2391
VICENZA	0,1987



SUB ALLEGATO 70.C.I

Elenco, per Regione, dei Comuni
e del relativo livello dei canoni di locazione degli immobili
riferito all'anno 2015 su
classificazione dei comuni al 31/12/2015




Elenco, per Regione, dei Comuni e del relativo livello dei canoni di locazione degli immobili

REGIONE						
ABRUZZO	ABBATEGGIO	0,1646	COLONNELLA	0,0797	PICCIANO	0,0569
	ACCIANO	0,0232	CONTROGUERRA	0,0519	PIETRACAMELA	0,0697
	AIELLI	0,0731	CORFINIO	0,0936	PIETRAFERRAZZANA	0,0650
	ALANNO	0,1405	CORROPOLI	0,0795	PIETRANICO	0,1226
	ALBA ADRIATICA	0,1573	CORTINO	0,1014	PINETO	0,1670
	ALFEDENA	0,1377	CORVARA	0,0944	PIZZOFERRATO	0,0832
	ALTINO	0,1313	CRECCHIO	0,0989	PIZZOLI	0,1661
	ANCARANO	0,0646	CROGNALETO	0,0169	POGGIO PICEENZE	0,0941
	ANVERSA DEGLI ABRUZZI	0,0608	CUGNOLI	0,1286	POGGIOFIORITO	0,0989
	ARCHI	0,1313	CUPELLO	0,1323	POLLUTRI	0,1005
	ARI	0,0989	DOGLIOLA	0,0650	POPOLI	0,1602
	ARIELLI	0,0989	ELICE	0,0631	PRATA D'ANSIDONIA	0,0466
	ARSITA	0,0212	FAGNANO ALTO	0,0253	PRATOLA PELLIGNA	0,0843
	ATELETA	0,1147	FALLO	0,0650	PRETORO	0,1076
	ATESSA	0,1405	FANO ADRIANO	0,0477	PREZZA	0,0740
	ATRI	0,1029	FARA FILIORUM PETRI	0,1187	QUADRI	0,0782
	AVEZZANO	0,1357	FARA SAN MARTINO	0,0900	RAIANO	0,0918
	BALSORANO	0,0991	FAKINDOLA	0,0730	RAFINO	0,0989
	BARETE	0,0761	FILETTO	0,0989	RIPA TEATINA	0,1502
	BARISCIANO	0,0809	FONTECCHIO	0,0279	RIVISONDIOLI	0,3092
	BARREA	0,1377	FOSSA	0,0459	ROCCA PIA	0,1787
	BASCIANO	0,0447	FOSSACESIA	0,1663	ROCCA SAN GIOVANNI	0,1323
	BELLANTE	0,0604	FRANE	0,0650	ROCCA SANTA MARIA	0,0129
	BISEGNA	0,0216	FRANCAVILLA AL MARE	0,2521	ROCCA DI BOTTE	0,0823
	BISENTI	0,0322	FRESAGRANDINARIA	0,0782	ROCCA DI CAMBIO	0,1693
	BOLOGNANO	0,1238	FRISA	0,0995	ROCCA DI MEZZO	0,2364
	BOMBA	0,0782	FURCI	0,0782	ROCCASALE	0,0740
	BORRELLO	0,0650	GAGLIANO ATERNO	0,0282	ROCCAMONTEPIANO	0,0989
	BRITTOLI	0,0617	GAMBERALE	0,0782	ROCCAMORICE	0,0958
	BUCCHIANICO	0,1254	GESSOPALENA	0,0782	ROCCARASO	0,2694
	BUGNARA	0,0451	GIOIA DEI MARSII	0,0797	ROCCASCALEGNA	0,0782
	BUSSI SUL TIRINO	0,0969	GISSI	0,1187	ROCCASPINALVETI	0,0782
	CAGNANO AMITERNO	0,0761	GIULIANO TEATINO	0,0650	ROIO DEL SANGRO	0,0650
	CALASCIO	0,0858	GIULIANOVA	0,1544	ROSCIANO	0,1335
	CAMPLI	0,0603	GORIANO SICOLI	0,0261	ROSELLO	0,0650
	CAMPO DI GIOVE	0,1077	GUARDIAGRELE	0,1432	ROSETO DEGLI ABRUZZI	0,1620
	CAMPOTOSTO	0,0835	GULMI	0,0650	SALLE	0,0891
	CANISTRO	0,0421	INTRODACQUA	0,0740	SAN BENEDETTO DEI MARSII	0,0869
	CANOSA SANNITA	0,0989	ISOLA DEL GRAN SASSO DITTALIA	0,0640	SAN BENEDETTO IN PERILLIS	0,0239
	CANSANO	0,0451	L'AQUILA	0,2003	SAN BUONO	0,0714
	CANZANO	0,0357	LAMA DEI PELIGNI	0,0782	SAN DEMETRIO NE' VESTINI	0,1028
	CAPESTRANO	0,0761	LANCIANO	0,2029	SAN GIOVANNI LIPIONI	0,0650
	CAPISTRELLO	0,0897	LECCE NEI MARSII	0,0797	SAN GIOVANNI TEATINO	0,1886
	CAPTIGNANO	0,0682	LENTELLA	0,0782	SAN MARTINO SULLA MARRUCINA	0,0989
	CAPORCIANO	0,0466	LETTOMANOPPELLO	0,1352	SAN PIO DELLE CAMERE	0,0484
	CAPPADOCIA	0,0774	LETTOPALENA	0,0650	SAN SALVO	0,1701
	CAPPELLE SUL TAVO	0,1581	LISCIA	0,0650	SAN VALENTINO IN ABRUZZO	0,1307
	CARAMANICO TERME	0,1914	LORETO APRUTINO	0,1565	CITERIORE	0,0906
	CARAPELLE CALVISIO	0,0189	LUCO DEI MARSII	0,0869	SAN VINCENZO VALLE ROVETO	0,0906
	CARPINETO SINELLO	0,0782	LUCOLI	0,0849	SAN VITO CHIETINO	0,1638
	CARPINETO DELLA NORA	0,0749	MAGLIANO DE' MARSII	0,0945	SANTEGIDIO ALLA VIBRATA	0,0912
	CARSOLI	0,1497	MANOPPELLO	0,1436	SANTEUFEMIA A MAIELLA	0,1033
	CARUNCHIO	0,0650	MARTINSICURO	0,1223	SANTEUSANIO FORCONESE	0,0459
	CASACANDITELLA	0,0989	MASSA D'ALBE	0,0684	SANTEUSANIO DEL SANGRO	0,1187
	CASALANGUIDA	0,0782	MIGLIANICO	0,1502	SANTOMERO	0,0747
	CASALBORDINO	0,1546	MOLINA ATERNO	0,0194	SANTA MARIA IMBARO	0,1502
	CASALINCONTRADA	0,1268	MONTAZZOLI	0,0782	SANTE MARIE	0,1072
	CASOLI	0,1339	MONTABELLO DI BERTONA	0,0543	SANTO STEFANO DI SESSANIO	0,1922
	CASTEL CASTAGNA	0,0276	MONTABELLO SUL SANGRO	0,0650	SCAFA	0,1387
	CASTEL FRENTANO	0,1802	MONTEFERRANTE	0,0650	SCANNO	0,2279
	CASTEL DEL MONTE	0,0939	MONTEFINO	0,0347	SCERNI	0,1187
	CASTEL DI HERTI	0,0282	MONTELAPIANO	0,0650	SCHIAVI DI ABRUZZO	0,0650
	CASTEL DI SANGRO	0,1859	MONTENERODOMO	0,0698	SCONTRONE	0,0449
	CASTELGUIDONE	0,0650	MONTEODORISIO	0,1187	SCOPPITO	0,1298
	CASTELLAFUME	0,0492	MONTETERALE	0,1070	SCURCOLA MARSIANA	0,0869
	CASTELLALTO	0,0605	MONTESILVANO	0,2611	SECINARO	0,0282
	CASTELLI	0,0459	MONTORIO AL VOMANO	0,0613	SERRAMONACESCA	0,0947
	CASTELVECCHIO CALVISIO	0,0193	MORINO	0,0720	SILVI	0,1521
	CASTELVECCHIO SUBEQUO	0,0388	MORRO D'ORO	0,0634	SPOLTORE	0,2188
	CASTIGLIONE MESSER MARINO	0,0782	MOSCIANO SANT'ANGELO	0,0965	SULMONA	0,1349
	CASTIGLIONE MESSER RAIMONDO	0,0432	MOSCUFO	0,1295	TAGLIACOZZO	0,1271
	CASTIGLIONE A CASAURIA	0,1077	MOZZAGROGNA	0,1502	TARANTA PELLIGNA	0,0650
	CASTILENTI	0,0379	NAVELLI	0,0459	TERAMO	0,1265
	CATIGNANO	0,1263	NERETO	0,0822	TIONE DEGLI ABRUZZI	0,0253
	CELANO	0,0812	NOCCIANO	0,1319	TOCCO DA CASAURIA	0,1119
	CELENZA SUL TRIGNO	0,0698	NOTARESCO	0,0659	TOLLO	0,1502
	CELLINO ATTANASIO	0,0384	OCRE	0,0781	TORANO NUOVO	0,0600
	CEPAGATTI	0,1769	OFENA	0,0378	TORINO DI SANGRO	0,1501
	CERCHIO	0,0697	OPI	0,1377	TORNARECCIO	0,0782
	CERMIGNANO	0,0350	ORICOLA	0,0823	TORNIMPARTE	0,0835
	CHIETI	0,2053	ORSOGNA	0,1375	TORRE DE' PASSERI	0,1329
	CITTA' SANT'ANGELO	0,1994	ORTONA	0,2010	TORREBRUNA	0,0698
	CVITA D'ANTINO	0,0492	ORTONA DEI MARSII	0,0421	TORREVECCHIA TEATINA	0,1502
	CVITALUPARELLA	0,0650	ORTUCCHIO	0,0684	TORRICELLA PELLIGNA	0,0782
	CVITAQUANA	0,1288	OVINDOLI	0,2475	TORRICELLA SICURA	0,0475
	CVITELLA ALFEDENA	0,1273	PACENTRO	0,0816	TORTORETO	0,1518
	CVITELLA CASANOVA	0,1390	PAGLIETA	0,1235	TOSSICIA	0,0377
	CVITELLA MESSER RAIMONDO	0,0900	PALENA	0,1013	TRASACCO	0,0684
	CVITELLA ROVETO	0,0975	PALMOLI	0,0698	TREGLIO	0,1502
	CVITELLA DEL TRONTO	0,0598	PALOMBARO	0,0900	TUFFILO	0,0650
	COCCULLO	0,1916	PENNA SANT'ANDREA	0,0558	TURRIVALIGNANI	0,1324
	COLLARMELE	0,0384	PENNADOMO	0,0650	VACRI	0,0989
	COLLECORVINO	0,1334	PENNAPIEDIMONTE	0,0900	VALLE CASTELLANA	0,0349
	COLLEDARA	0,0434	PENNE	0,1433	VASTO	0,2195
	COLLEDIMACINE	0,0650	PERANO	0,1313	VICOLI	0,0722
	COLLEDIMEZZO	0,0782	PERETO	0,0833	VILLA CELIERA	0,0644
	COLLELONGO	0,0260	PESCARA	0,3224	VILLA SANT'ANGELO	0,0436
	COLLEPIETRO	0,0236	PESCASSEROLI	0,2110	VILLA SANTA LUCIA DEGLI ABRUZZI	0,0193
			PESCINA	0,0945	VILLA SANTA MARIA	0,0924
			PESCOCOSTANZO	0,3078	VILLALAGO	0,1201
		PESCOSANSONESCO	0,0997	VILLALFONSINA	0,1187	
		PETTORANO SUL GIZIO	0,0497	VILLAMAGNA	0,0989	
		PIANELLA	0,1833	VILLAVALLELONGA	0,0260	
				VILLETTA BARREA	0,1442	
				VITTORITO	0,0852	
				REGIONE		
				BASILICATA		
				ABRIOLA	0,0088	
				ACCETTURA	0,0480	
				ACERENZA	0,0116	
				ALBANO DI LUCANIA	0,0087	
				ALIANO	0,0363	
				ANZI	0,0120	
				ARMENTO	0,0028	
				ATELLA	0,0153	
				AVIGLIANO	0,0447	
				BALVANO	0,0115	
				BANZI	0,0143	
				BARAGIANO	0,0174	
				BARILE	0,0200	
				BELLA	0,0125	
				BERNALDA	0,1304	
				BRIENZA	0,0142	
				BRINDISI MONTAGNA	0,0098	
				CALCIANO	0,0204	
				CALVELLO	0,0090	
				CALVERA	0,0042	
				CAMPOMAGGIORE	0,0135	
				CANCELLARA	0,0085	
				CARBONE	0,0073	
				CASTELGRANDE	0,0101	
				CASTELLUCCIO INFERIORE	0,0148	
				CASTELLUCCIO SUPERIORE	0,0127	
				CASTELMEZZANO	0,0126	
				CASTEL SARACENO	0,0074	
				CASTRONUOVO DI SANT'ANDREA	0,0087	
				CERROSIMO	0,0152	
				CIAROMONTE	0,0052	
				CIRIGLIANO	0,0052	
				COLOBRARO	0,0356	
				CORLETO PERTICARA	0,0134	
				CRACO	0,0260	
				EPISCOPIA	0,0123	
				FARDELLA	0,0102	
				FERRANDINA	0,0782	
				FILIANO	0,0131	
				FORENZA	0,0085	
				FRANCAVILLA IN SINNI	0,0170	
				GALLICCHIO	0,0056	
				GARAGUSO	0,0270	
				GENZANO DI LUCANIA	0,0163	
				GINESTRA	0,0172	
				GORGOGNONE	0,0299	
				GRASSANO	0,0337	
				GROTTOLE	0,0304	
				GRUMENTO NOVA	0,0112	
				GUARDIA PERTICARA	0,0086	
				IRSINA	0,0332	
				LAGONEGRO	0,0337	
				LATRONICO	0,0118	
				LAURENZANA	0,0110	
				LAURIA	0,0373	
				LAVELLO	0,0554	
				MARATEA	0,1548	
				MARSICO NUOVO	0,0150	
				MARSICOVETERE	0,0317	
				MASCHITO	0,0127	
				MATERA	0,2086	
				MELFI	0,0550	
				MIGLIONICO	0,0353	
				MISSANELLO	0,0124	
				MOLITERNO	0,0103	
				MONTALBANO JUNIO	0,0502	
				MONTEMILONE	0,0178	
				MONTEMURRO	0,0090	
				MONTESCAGLIOSO	0,0584	
				MURO LUCANO	0,0219	
				NEMOLI	0,0106	
				NOEPOLI	0,0178	
				NOVA SIRI	0,0552	
				OLIVETO LUCANO	0,0209	
				OPPIDO LUCANO	0,0157	
				PALAZZO SAN GERVAISO	0,0181	
				PATERNO	0,0082	
				PESCOPEGANO	0,0069	
				PICERNO	0,0218	
				PIETRAGALLA	0,0185	
				PIETRAPERTOSA	0,0077	
				PIGNOLA	0,0479	
				PISTICCI	0,0874	
				POLICORO	0,1328	
				POMARICO	0,0332	
				POTENZA	0,1614	
				RAPOLLA	0,0135	
				RAPONE	0,0096	


Elenco, per Regione, dei Comuni e del relativo livello dei canoni di locazione degli immobili

SAN CHIRICO NUOVO	0,0076	CARFIZZI	0,0306	LAGO	0,0960	ROCCAFORTE DEL GRECO	0,0878
SAN CHIRICO RAPARO	0,0088	CARIATI	0,1440	LAINO BORGO	0,0552	ROCCELLA IONICA	0,1350
SAN COSTANTINO ALBANESE	0,0084	CARLOPOLI	0,0821	LAINO CASTELLO	0,0376	ROGGIANO GRAVINA	0,1099
SAN FELE	0,0070	CAROLEI	0,1356	LAMEZIA TERME	0,2020	ROGHUDI	0,1107
SAN GIORGIO LUCANO	0,0193	CARPANZANO	0,0688	LAPPANO	0,0922	ROGLIANO	0,0971
SAN MARTINO D'AGRI	0,0094	CASABONA	0,0428	LATTARICO	0,1041	ROMBIOLO	0,0688
SAN MAURO FORTE	0,0532	CASIGNANA	0,0803	LAUREANA DI BORRELLO	0,0849	ROSARNO	0,1299
SAN PAOLO ALBANESE	0,0089	CASOLE BRUZIO	0,1066	LIMBADI	0,0827	ROSE	0,0931
SAN SEVERINO LUCANO	0,0077	CASSANO ALL'IONIO	0,1288	LOCRI	0,1321	ROSETO CAPO SPULICO	0,1163
SANT'ANGELO LE FRATTE	0,0096	CASTELSILANO	0,0442	LONGOBARDI	0,1200	ROSSANO	0,1508
SANT'ARCANGELO	0,0234	CASTIGLIONE COSENTINO	0,1255	LONGOBUCCO	0,1024	ROTA GRECA	0,0804
SARCONI	0,0116	CASTROLIBERO	0,1179	LUNGRO	0,0716	ROVITO	0,1201
SASSO DI CASTALDA	0,0104	CASTROREGIO	0,0545	LUZZI	0,1105	SAMO	0,0897
SATRIANO DI LUCANIA	0,0133	CASTROVILLARI	0,1588	MAGISANO	0,0533	SAN BASILE	0,0528
SAVOIA DI LUCANIA	0,0095	CATANZARO	0,2281	MAIDA	0,0684	SAN BENEDETTO ULLANO	0,0853
SCANZANO IONICO	0,0805	CAULONIA	0,1198	MAIERATO	0,0830	SAN CALOGERO	0,0806
SENISE	0,0191	CELICO	0,1074	MAIERA	0,0902	SAN COSMO ALBANESE	0,0820
SPINOSO	0,0110	CELLARA	0,0902	MALITO	0,0680	SAN COSTANTINO CALABRO	0,0765
STIGLIANO	0,0448	CENADI	0,0644	MALVITO	0,0880	SAN DEMETRIO CORONE	0,0901
TEANA	0,0058	CENTRACHE	0,0644	MAMMOLA	0,0925	SAN DONATO DI NINEA	0,0818
TERRANOVA DI POLLINO	0,0123	CERCHIARA DI CALABRIA	0,0767	MANDATORICCIO	0,1068	SAN FERDINANDO	0,1271
TITO	0,0468	CERENZIA	0,0396	MANGONE	0,0980	SAN FILI	0,1115
TOLVE	0,0136	CERISANO	0,1183	MARANO MARCHESATO	0,1162	SAN FLORO	0,1173
TRAMUTOLA	0,0161	CERVA	0,0634	MARANO PRINCIPATO	0,1171	SAN GIORGIO ALBANESE	0,0814
TRECCINA	0,0204	CERVICATI	0,0859	MARCEDUSA	0,0644	SAN GIORGIO MORGETO	0,0870
TRICARICO	0,0349	CERZETO	0,0953	MARCELLINARA	0,1321	SAN GIOVANNI DI GERACE	0,0863
TRIVIGNO	0,0094	CESSANITI	0,0665	MARINA DI GIOIOSA IONICA	0,1129	SAN GIOVANNI IN FIORE	0,1029
TURSI	0,0409	CETRARO	0,1486	MAROPATI	0,0883	SAN GREGORIO D'IPPONA	0,0687
VAGLIO BASILICATA	0,0134	CHIARAVALLE CENTRALE	0,1112	MARTIRANO	0,0644	SAN LORENZO	0,0979
VALSINNI	0,0288	CICALA	0,0644	MARTIRANO LOMBARDO	0,0594	SAN LORENZO BELLIZZI	0,0450
VENOSA	0,0537	CIMINÀ	0,1398	MARTONE	0,0954	SAN LORENZO DEL VALLO	0,0786
VIETRI DI POTENZA	0,0150	CINQUEFRONDI	0,0727	MARZI	0,0688	SAN LUCA	0,0822
VIGGIANELLO	0,0075	CIRÒ	0,0412	MELICUCCO	0,0924	SAN LUCIDO	0,1414
VIGGIANO	0,0178	CIRÒ MARINA	0,0645	MELICUCCÀ	0,0885	SAN MANGO D'AQUINO	0,0644
		CITTA'NOVA	0,1226	MELISSA	0,0528	SAN MARCO ARGENTANO	0,0918
		CIVITA'	0,0771	MELITO DI PORTO SALVO	0,1296	SAN MARTINO DI FINITA'	0,0606
		CLETO	0,0719	MENDICINO	0,1182	SAN MAURO MARCHESATO	0,0360
		COLOSIMI	0,0648	MESORACA	0,0629	SAN NICOLA ARCELLA	0,2330
		CONDOLFURI	0,1015	MIGLIERINA	0,0644	SAN NICOLA DA CRISSA	0,0788
		CONFLENTI	0,0676	MILETO	0,0807	SAN NICOLA DELL'ALTO	0,0302
		CORIGLIANO CALABRO	0,1398	MOLOCHIO	0,0961	SAN PIETRO APOSTOLO	0,0644
		CORTALE	0,0629	MONASTERACE	0,1101	SAN PIETRO A MAIDA	0,0634
		COSENZA	0,2280	MONGIANA	0,0766	SAN PIETRO DI CARIDÀ	0,0838
		COSOLETO	0,0985	MONGRASSANO	0,0980	SAN PIETRO IN AMANTEA	0,0914
		COTRONEI	0,0723	MONTALTO UFFUGO	0,1205	SAN PIETRO IN GUARANO	0,1189
		CROPALATI	0,0736	MONTAURIO	0,1786	SAN PROCOPIO	0,0870
		CROPANI	0,1414	MONTEBELLO IONICO	0,0843	SAN ROBERTO	0,0885
		CROSIA	0,0989	MONTEGIARDANO	0,1004	SAN SOSTENE	0,1144
		CROTONE	0,2580	MONTEPAONE	0,1797	SAN SOSTI	0,0604
		CRUCOLI	0,0427	MONTEROSSO CALABRO	0,0666	SAN VINCENZO LA COSTA	0,0877
		CURINGA	0,0738	MORANO CALABRO	0,0843	SAN VITO SULLO IONIO	0,0916
		CUTIRO	0,0793	MORMANNO	0,0890	SANGINETO	0,1548
		DASÀ	0,0703	MOTTA SAN GIOVANNI	0,1101	SANT'AGATA DEL BIANCO	0,0883
		DAVOLI	0,1664	MOTTA SANTA LUCIA	0,0644	SANT'AGATA DI ESARO	0,0809
		DECOLLATURA	0,0838	MOTTAFFOLLONE	0,0743	SANT'ALESSIO IN ASPROMONTE	0,0899
		DELIANUOVA	0,0955	NARDODIPACE	0,0864	SANT'ANDREA APOSTOLO DELLO	0,1333
		DIAMANTE	0,2566	NICOTERA	0,0872	IONIO	
		DINAMI	0,0500	NOCERA	0,0644	SANT'EUFEMIA D'ASPRONTE	0,0919
		DIPIGNANO	0,1211	NOCERA TERNESE	0,2169	SANTILARIO DELLO IONIO	0,0818
		DOMANICO	0,0793	OLIVADI	0,0634	SANT'ONOFRIO	0,0833
		DRAPPA	0,0671	OPPIDO MAMERTINA	0,0850	SANTA CATERINA ALBANESE	0,0791
		FABRIZIA	0,0696	ORIOLO	0,1131	SANTA CATERINA DELLO IONIO	0,1197
		FAGNANO CASTELLO	0,0981	ORIOLO	0,0868	SANTA CRISTINA D'ASPRONTE	0,0943
		FALCONARA ALBANESE	0,1183	ORIOLO	0,0634	SANTA CRISTINA TALAO	0,0924
		FALERNA	0,1326	PALLAGORIO	0,0808	SANTA MARIA DEL CEDRO	0,2566
		FEROLETO ANTICO	0,0604	PALMI	0,0370	SANTA SEVERINA	0,0546
		FEROLETO DELLA CHIESA	0,0852	PALMI	0,1890	SANTA SOFIA D'EPORO	0,0823
		FERRUZZANO	0,0965	PALUDI	0,0965	SANTO STEFANO DI ROGLIANO	0,1094
		FIGLINE VEGLIATURO	0,0992	PANETTIERI	0,0679	SANTO STEFANO IN ASPROMONTE	0,0970
		FILADELFA	0,0785	PAOLA	0,1736	SARACENA	0,0843
		FILANDARI	0,0808	PAPASIDERO	0,0716	SATRIANO	0,1729
		FILOGASO	0,0722	PARENTI	0,0808	SAVELLI	0,0396
		FIRMO	0,0764	PARGHELIA	0,0923	SCALA COELI	0,0574
		FIUMARA	0,0913	PATERNO CALABRO	0,0865	SCALEA	0,1668
		FIUMEFREDDO BRUZIO	0,1295	PAZZANO	0,0901	SCANDALE	0,1570
		FOSSATO SERRALTA	0,0549	PEDACE	0,1015	SCIDO	0,0842
		FRANCAVILLA ANGITOLA	0,0733	PEDIVIGLIANO	0,0688	SCIGLIANO	0,0665
		FRANCAVILLA MARITTIMA	0,0858	PENTONE	0,0640	SCILLA	0,1597
		FRANCICA	0,0754	PETILIA POLICASTRO	0,0440	SELLIA	0,0644
		FRASCINETO	0,0836	PETRIZZI	0,0634	SELLIA MARINA	0,1288
		FUSCALDO	0,1282	PETRONÀ	0,0644	SEMINARA	0,0994
		GAGLIATO	0,0634	PIANE CRATI	0,1011	SERRA PEDACE	0,0973
		GALATRO	0,0810	PIANOPOLI	0,0595	SERRA SAN BRUNO	0,1056
		GASPERINA	0,0833	PIETRAFITTA	0,0902	SERRA D'AIELLO	0,0535
		GERACE	0,1037	PIETRAPAOLO	0,0985	SERRASTRETTA	0,0317
		GEROCARNE	0,0766	PIZZO	0,1562	SERRATA	0,0838
		GIFONE	0,0853	PIZZONI	0,0783	SERSALE	0,1368
		GIMIGLIANO	0,0879	PLACANICA	0,0776	SETTINGIANO	0,0964
		GIOIA TAURO	0,1246	PLATACI	0,0534	SIDERNO	0,1395
		GIOIOSA IONICA	0,0873	PLATANIA	0,0532	SIMBARIO	0,0747
		GIRIFALCO	0,1620	PLATI	0,0802	SIMERI CRICHI	0,0815
		GIZZERIA	0,1543	POLIA	0,0631	SINOPOLI	0,0849
		GRIMALDI	0,1010	POLISTENA	0,1320	SORBO SAN BASILE	0,0557
		GRISOLIA	0,1269	PORTIGLIOLA	0,0803	SORIANELLO	0,0762
		GROTTERIA	0,0870	PRAIA A MARE	0,2167	SORIANO CALABRO	0,0774
		GUARDAVALLE	0,1196	REGGIO DI CALABRIA	0,1832	SOVERATO	0,2691
		GUARDIA PIEMONTESE	0,0973	RENDE	0,2458	SOVERIA MANNELLI	0,0989
		IONADI	0,0941	RIACE	0,0884	SOVERIA SIMERI	0,0644
		ISCA SULLO IONIO	0,1239	RICADI	0,1117	SPADOLA	0,0799
		ISOLA DI CAPO RIZZUTO	0,1124	RIZZICONI	0,0828	SPEZZANO ALBANESE	0,0896
		JACURSO	0,0644	ROCCA IMPERIALE	0,1187	SPEZZANO PICCOLO	0,0910
		JOPPOLO	0,0919	ROCCA DI NETO	0,1703	SPEZZANO DELLA SILA	0,1026
		LAGANADI	0,0898	ROCCABERNARDA	0,0472	SPILINGA	0,0666



Elenco, per Regione, dei Comuni e del relativo livello dei canoni di locazione degli immobili

SQUILLACE	0,1870	CAIVANO	0,0919	CRISPANO	0,0843	MONTECORICE	0,0756
STAITI	0,0894	CALABRITTO	0,0576	CUCCARO VETERE	0,0421	MONTECORVINO PUGLIANO	0,1104
STALETTI	0,2479	CALITRI	0,1081	CURTI	0,0971	MONTECORVINO ROVELLA	0,0971
STEFANACONI	0,0607	CALVANICO	0,1058	CUSANO MUTRI	0,2081	MONTEFALCIONE	0,0717
STIGNANO	0,0823	CALVI	0,2410	DOMICELLA	0,0777	MONTEFALCONE DI VAL FORTORE	0,1859
STILO	0,0794	CALVI RISORTA	0,0734	DRAGONI	0,0770	MONTEFORTE CILENTO	0,0462
STRONGOLI	0,1765	CALVIZZANO	0,0960	DUGENTA	0,1913	MONTEFORTE IRPINO	0,1217
TARSIA	0,0650	CAMEROTA	0,0776	DURAZZANO	0,2153	MONTEFREDANE	0,0825
TAURIANOVA	0,1238	CAMIGLIANO	0,0770	EBOLI	0,1372	MONTEFUSCO	0,0620
TAVERNA	0,0945	CAMPAGNA	0,0942	ERCOLANO	0,1428	MONTELLA	0,1148
TERRANOVA SAPPO MINULIO	0,0747	CAMPOLATTARO	0,1656	FAICCHIO	0,2097	MONTEMARANO	0,0596
TERRANOVA DA SIBARI	0,0646	CAMPOLI DEL MONTE TABURNO	0,1836	FALCIANO DEL MASSICO	0,0580	MONTEMILETTO	0,0753
TERRAVECCHIA	0,0459	CAMPORA	0,0615	FELITTO	0,0389	MONTESANO SULLA MARCELLANA	0,0733
TIRIOLO	0,0946	CAMPOSANO	0,0772	FISCIANO	0,2079	MONTESARCHIO	0,1983
TORANO CASTELLO	0,0659	CANCELLO ED ARNONE	0,0647	FLUMERI	0,0627	MONTEVERDE	0,0600
TORRE DI RUGGERO	0,0649	CANDIDA	0,0887	FOGLIANISE	0,2182	MONTORO	0,1314
TORTORA	0,1130	CANNALONGA	0,0423	FOIANO DI VAL FORTORE	0,2042	MORCONE	0,2332
TREBISACCE	0,1113	CAPACCIO	0,1272	FONTANAROSA	0,0641	MORIGERATI	0,0314
TRENTA	0,0938	CAPODRISE	0,0767	FONTEGRECA	0,0688	MORRA DE SANCTIS	0,0614
TROPEA	0,2395	CAPOSELE	0,0654	FORCHIA	0,2027	MOSCHIANO	0,0833
UMBRIATICO	0,0292	CAPRI	1,0000	FORINO	0,0765	MUGNANO DEL CARDINALE	0,0928
VACCARIZZO ALBANESE	0,0796	CAPRIATI A VOLTURNO	0,0893	FORIO	0,2557	MUGNANO DI NAPOLI	0,1229
VALLEFiorITA	0,0634	CAPRIGLIA IRPINA	0,0861	FORMICOLA	0,0751	NAPOLI	0,2499
VALLELONGA	0,0749	CAPUA	0,0918	FRAGNETO MONFORTE	0,1982	NOCERA INFERIORE	0,1147
VARAPODIO	0,0861	CARBONARA DI NOLA	0,0551	FRAGNETO L'ABATE	0,1905	NOCERA SUPERIORE	0,1150
VAZZANO	0,0757	CARDITO	0,0892	FRANCOLISE	0,0598	NOLA	0,0987
VERBICARO	0,0798	CARIFE	0,0621	FRASSO TELESINO	0,1894	NOVI VELLA	0,0324
VERZINO	0,0363	CARINARO	0,0960	FRATTAMAGGIORE	0,1368	NUSCO	0,0575
VIBO VALENTIA	0,1668	CARINOLA	0,0656	FRATTAMINORE	0,0902	OGLIASTRO CILENTO	0,0794
VILLA SAN GIOVANNI	0,1525	CASAGIOVE	0,1088	FRIGENTO	0,0623	OLEVANO SUL TUSCIANO	0,0730
VILLAPIANA	0,1076	CASAL VELINO	0,0914	FRIGNANO	0,1000	OLIVETO CITRA	0,0685
ZACCANOPOLI	0,0668	CASAL DI PRINCIPE	0,0850	FURORE	0,2516	OMIGNANO	0,0486
ZAGARISE	0,0639	CASALBORE	0,0643	FUTANI	0,0406	ORRIA	0,0332
ZAMBRONE	0,0907	CASALBUONO	0,0380	GALLO MATESE	0,0977	ORTA DI ATELLA	0,0921
ZUMPARNO	0,1102	CASALDUNI	0,1569	GALLUCCIO	0,0587	OSPEDALETTO D'ALPINOLO	0,1057
ZUNGRI	0,0616	CASALETTO SPARTANO	0,0373	GESUALDO	0,0629	OTTATI	0,0415
		CASALNUOVO DI NAPOLI	0,1166	GIANO VETUSTO	0,0701	OTTAVIANO	0,0798
		CASALUCE	0,0955	GIFFONI SEI CASALI	0,0986	PADULA	0,0647
		CASAMARCIANO	0,0747	GIFFONI VALLE PIANA	0,0952	PADULI	0,2143
		CASAMICCIOLA TERME	0,2409	GINESTRA DEGLI SCHIAVONI	0,1855	PAGANI	0,1054
		CASANDRINO	0,0823	GIOI	0,0328	PAGO VEIANO	0,1926
		CASAPESENNA	0,0963	GIOIA SANNITICA	0,1267	PAGO DEL VALLO DI LAURO	0,0895
		CASAPULLA	0,0935	GIUGLIANO IN CAMPANIA	0,1038	PALMA CAMPANIA	0,0623
		CASAVATORE	0,1089	GIUNGANO	0,0625	PALOMONTE	0,0701
		CASELLE IN PITTARI	0,0385	GRAGNANO	0,1568	PANNARANO	0,1867
		CASERTA	0,1526	GRAZZANISE	0,0590	PAOLISI	0,1760
		CASOLA DI NAPOLI	0,1008	GRECI	0,0580	PARETE	0,0920
		CASSORIA	0,1216	GRICIGNANO DI AVERSA	0,0991	PAROLISE	0,0860
		CASSANO IRPINO	0,0725	GROTTAMINARDA	0,1609	PASTORANO	0,0802
		CASTEL BARONIA	0,0632	GROTTOLELLA	0,0801	PATERNOPOLI	0,0613
		CASTEL CAMPAGNANO	0,1253	GRUMO NEVANO	0,0835	PAUERSI	0,2088
		CASTEL MORRONE	0,1275	GUARDIA LOMBARDI	0,0627	PELLEZZANO	0,1652
		CASTEL SAN GIORGIO	0,0805	GUARDIA SANFRAMONDI	0,1986	PERDIFUMO	0,0578
		CASTEL SAN LORENZO	0,0683	ISCHIA	0,2641	PERITO	0,0344
		CASTEL VOLTURNO	0,0368	ISPANI	0,0730	PERTOSA	0,0512
		CASTEL DI SASSO	0,0793	LACCO AMENO	0,2500	PESCO SANNITA	0,2335
		CASTELCIVITA	0,0589	LACEDONIA	0,0599	PETINA	0,0518
		CASTELFRANCI	0,0613	LAPIO	0,0644	PETRURRO IRPINO	0,0736
		CASTELFRANCO IN MISCANO	0,1750	LAUREANA CILENTO	0,0577	PIAGGINE	0,0290
		CASTELLABATE	0,1290	LAURINO	0,0354	PIANA DI MONTE VERNA	0,1275
		CASTELLAMMARE DI STABIA	0,2104	LAURITO	0,0446	PIANO DI SORRENTO	0,3501
		CASTELLO DEL MATESE	0,0811	LAURO	0,0858	PIEDIMONTE MATESE	0,1090
		CASTELLO DI CISTERNA	0,0951	LAVIANO	0,0571	PIETRADEFUSI	0,0696
		CASTELNUOVO CILENTO	0,0368	LETINO	0,0809	PIETRADELARA	0,0578
		CASTELNUOVO DI CONZA	0,0665	LETTERE	0,0904	PIETRAROJA	0,1763
		CASTELPAGANO	0,1551	LIBERI	0,0865	PIETRASTORNINA	0,0707
		CASTELPOTO	0,1870	LIMATOLA	0,1876	PIETRAVAIRANO	0,0559
		CASTELVENERE	0,2218	LIONI	0,1104	PIETRELCINA	0,2998
		CASTELVETERE IN VAL FORTORE	0,1699	LIVERI	0,0650	PIGNATARO MAGGIORE	0,0623
		CASTELVETERE SUL CALORE	0,0712	LUOGOSANO	0,0626	PIMONTE	0,1746
		CASTIGLIONE DEL GENOVESI	0,0979	LUSCIANO	0,0991	PISCIOTTA	0,1047
		CAUTANO	0,1972	LUSTRA	0,0610	POGGIOMARINO	0,0626
		CAVA DE' TIRRENI	0,1907	MACERATA CAMPANIA	0,0996	POLLA	0,0561
		CELLE DI BULGHERIA	0,0387	MADDALONI	0,0840	POLLENA TROCCHIA	0,1058
		CELLOLE	0,0511	MAGLIANO VETERE	0,0415	POLLICA	0,0860
		CENTOLA	0,0892	MAIORI	0,2395	POMIGLIANO D'ARCO	0,1216
		CEPPALONI	0,2096	MANOCALZATI	0,0938	POMPEI	0,1977
		CERASO	0,0334	MARANO DI NAPOLI	0,1253	PONTE	0,2486
		CERCOLA	0,1342	MARCIANISE	0,0649	PONTECAGNANO FAIANO	0,1862
		CERRETO SANNITA	0,2297	MARIGLIANELLA	0,0907	PONTELANDOLFO	0,2426
		CERVINARA	0,1145	MARIGLIANO	0,0912	PONTELATONE	0,0792
		CERVINO	0,1166	MARZANO APPIO	0,0569	PORTICI	0,1898
		CESA	0,1061	MARZANO DI NOLA	0,0925	PORTICO DI CASERTA	0,0841
		CESINALI	0,0974	MASSA LIBRENSE	0,3069	POSTANO	0,2541
		CETARA	0,2689	MASSA DI SOMMA	0,1381	POSTIGLIONE	0,0782
		CHIANCHE	0,0651	MELITO IRPINO	0,0632	POZZUOLI	0,1922
		CHIUSANO DI SAN DOMENICO	0,0689	MELITO DI NAPOLI	0,1003	PRAIANO	0,3267
		CICCIANO	0,0814	MELIZZANO	0,2268	PRATA SANNITA	0,0707
		CICERALE	0,0558	MERCATO SAN SEVERINO	0,1253	PRATA DI PRINCIPATO ULTRA	0,0780
		CIMITILE	0,0919	MERCOGLIANO	0,1885	PRATELLA	0,0837
		CIORLANO	0,0866	META	0,4035	PRATOLA SERRA	0,0905
		CIRCELLO	0,1931	MIGNANO MONTE LUNGO	0,0785	PRESENZANO	0,0583
		COLLE SANNITA	0,2114	MINORI	0,2209	PRIGNANO CILENTO	0,0597
		COLLIANO	0,0682	MIRABELLA ECLANO	0,1154	PROCIDA	0,2579
		COMIZIANO	0,0766	MOIANO	0,2225	PUGLIANELLO	0,2063
		CONCA DEI MARINI	0,2687	MOIO DELLA CIVITELLA	0,0342	QUADRELLE	0,0932
		CONCA DELLA CAMPANIA	0,0562	MOLINARA	0,2193	QUALIANO	0,0892
		CONTRADA	0,0758	MONDRAGONE	0,0486	QUARTO	0,1395
		CONTRONE	0,0644	MONTAGUTO	0,0589	QUINDICI	0,0793
		CONTURSI TERME	0,0799	MONTANO ANTILIA	0,0315	RAVELLO	0,2424
		CONZA DELLA CAMPANIA	0,0604	MONTE SAN GIACOMO	0,0350	RAVISCANINA	0,0707
		CORBARA	0,0565	MONTE DI PROCIDA	0,1821	RECALE	0,0946
		CORLETO MONFORTE	0,0401	MONTECALVO IRPINO	0,0645	REINO	0,1736



Elenco, per Regione, dei Comuni e del relativo livello dei canoni di locazione degli immobili


POGGIO RENATICO	0,2741	VILLA MINOZZO	0,0740	MARANO LAGUNARE	0,1570	TORVISCOSA	0,1197
POGGIO TORRIANA	0,2132	VILLANOVA SULL'ARDA	0,1146	MARIANO DEL FRIULI	0,1278	TRAMONTI DI SOPRA	0,0795
POLESINE PARMENSE	0,0677	VOGHIERA	0,1998	MARTIGNACCO	0,1023	TRAMONTI DI SOTTO	0,0737
POLINAGO	0,1285	ZERBA	0,0703	MEDEA	0,1159	TRASAGHIS	0,0767
PONTE DELL'OLIO	0,1010	ZIANO PIACENTINO	0,1012	MEDUNO	0,1098	TRAVESIO	0,1086
PONTENURE	0,1554	ZIBELLO	0,0626	MERETO DI TOMBA	0,1173	TREPPA CARNICO	0,1041
PORRETTA TERME	0,1915	ZOCCA	0,1469	MOGGIO UDINESE	0,1107	TREPPA GRANDE	0,1249
PORTICO E SAN BENEDETTO	0,1244	ZOLA PREDOSA	0,2604	MOIMACCO	0,1203	TRICESIMO	0,1478
PORTOMAGGIORE	0,1485	REGIONE		MONFALCONE	0,1745	TRIESTE	0,2093
POVIGLIO	0,1117	FRULI-VENEZIA		MONRUPINO	0,1973	TRIVIGNANO UDINESE	0,1245
PREDAPPIO	0,1706	GIULIA		MONTENARS	0,0837	TURRIACO	0,1529
PREMILCUORE	0,1228	AIELLO DEL FRIULI	0,1349	MONTEREALE VALCELLINA	0,1143	UDINE	0,2360
PRIGNANO SULLA SECCHIA	0,1356	AMARO	0,0943	MORARO	0,1215	VAJONT	0,1180
QUATTRO CASTELLA	0,1787	AMPEZZO	0,1015	MORSANO AL TAGLIAMENTO	0,1260	VALVASONE ARZENE	0,1209
RAMISETO	0,0535	ANDREIS	0,0871	MORTEGLIANO	0,1312	VARMO	0,1290
RAVARINO	0,1882	AQUILEIA	0,1177	MORUZZO	0,1244	VENZONE	0,0994
RAVIENNA	0,2183	ARBA	0,1218	MOSSA	0,1276	VERZEGNIS	0,0723
REGGIO NELL'EMILIA	0,2175	ARTA TERME	0,1105	MUGGIA	0,2104	VILLA SANTINA	0,1102
REGGIOLO	0,1015	ARTEGNA	0,1065	MUZZANA DEL TURGNANO	0,1100	VILLA VICENTINA	0,1282
RICCIONE	0,5001	ATTIMIS	0,1100	NIMIS	0,1052	VILLESSE	0,1545
RIMINI	0,3724	AVIANO	0,1522	OSOPPO	0,1065	VISCO	0,1290
RIO SALICETO	0,1084	AZZANO DECIMO	0,1693	OVARO	0,0987	VITO D'ASIO	0,0690
RIOLO TERME	0,1299	BAGNARIA ARSA	0,1259	PAGNACCO	0,1456	VIVARO	0,1256
RIOLUNATO	0,2214	BARCIS	0,0920	PALAZZOLO DELLO STELLA	0,1107	ZOPPOLA	0,1518
RIVERGARO	0,1849	BASILIANO	0,1165	PALMANOVA	0,1240	ZUGLIO	0,0723
RO	0,0857	BERTIOLLO	0,1238	PALUZZA	0,1015		
ROCCA SAN CASCIANO	0,1351	BICINICO	0,1270	PASIAN DI PRATO	0,1603	REGIONE	
ROCCABIANCA	0,0497	BORDANO	0,0900	PASIANO DI PORDENONE	0,1290	LAZIO	
ROLO	0,1207	BRUGNERA	0,1543	PAULARO	0,1015	ACCUMOLI	0,1323
RONCOFREDDO	0,1608	BUDOLA	0,1550	PAVIA DI UDINE	0,1171	ACQUAFONDATA	0,1214
ROTTOFRENO	0,1602	BUJA	0,1091	PINZANO AL TAGLIAMENTO	0,0852	ACQUAPENDENTE	0,1563
RUBIERA	0,1750	BUTTRIO	0,1144	POCENIA	0,1106	ACUTO	0,2330
RUSSI	0,1536	CAMINO AL TAGLIAMENTO	0,1245	POLCENIGO	0,1325	AFFILE	0,1126
SALA BAGANZA	0,0952	CAMPOFORMIDO	0,1462	PONTEBBA	0,1107	AGOSTA	0,1071
SALA BOLOGNESE	0,1958	CAMPOLONGO TAOPIGLIANO	0,1357	PORCIA	0,1781	ALATRI	0,2353
SALOMAGGIORE TERME	0,1131	CANEVA	0,1505	PORDENONE	0,2243	ALBANO LAZIALE	0,2882
SALUDECIO	0,2044	CAPRIVA DEL FRIULI	0,1276	PORPETTO	0,1160	ALLUMIERE	0,1618
SAN BENEDETTO VAL DI SAMBRO	0,1468	CARLINO	0,1197	POVOLETTO	0,1047	ALVITO	0,1211
SAN CESARIO SUL PANARO	0,1768	CASARSA DELLA DELIZIA	0,1744	POZZUOLO DEL FRIULI	0,1259	AMASENO	0,0921
SAN CLEMENTE	0,2723	CASSACCO	0,1089	PRADAMANO	0,1141	AMATRICE	0,1904
SAN FELICE SUL PANARO	0,1938	CASTELNOVO DEL FRIULI	0,0732	PRATA DI PORDENONE	0,1466	ANAGNI	0,2629
SAN GIORGIO PIACENTINO	0,1537	CASTIONS DI STRADA	0,1188	PRATO CARNICO	0,0937	ANGUILLARA SABAZIA	0,2540
SAN GIORGIO DI PIANO	0,2590	CAVASSO NUOVO	0,1118	PRAVEDOMINI	0,1302	ANTICOLI CORRADO	0,1050
SAN GIOVANNI IN MARIIGNANO	0,3016	CAVAZZO CARNICO	0,0723	PRECENICCO	0,1221	ANTRODOCO	0,2240
SAN GIOVANNI IN PERSICETO	0,2215	CERVIGNANO DEL FRIULI	0,1364	PREONE	0,0723	ANZI	0,2348
SAN LAZZARO DI SAVENA	0,3002	CHIONS	0,1252	PREPOTTO	0,0599	APRILIA	0,1931
SAN LEO	0,1631	CHIOPRIS-VISCONTI	0,1340	PULFERO	0,0603	AQUINO	0,1120
SAN MARTINO IN RIO	0,1057	CHIUSAFORTE	0,0920	RAGOGNA	0,1046	ARCE	0,1445
SAN MAURO PASCOLI	0,2537	CIMOLAIS	0,0883	RAVASCLETTO	0,1317	ARCINAZZO ROMANO	0,1973
SAN PIETRO IN CASALE	0,2411	CIVIDALE DEL FRIULI	0,1693	RAVIZZO	0,0723	ARDEA	0,2384
SAN PIETRO IN CERRO	0,1126	CLAUT	0,1048	REANA DEL ROIALE	0,1140	ARICCIA	0,2647
SAN POLO D'ENZA	0,1073	CLAUZETTO	0,0732	REMANZACCO	0,1052	ARLENIA DI CASTRO	0,0878
SAN POSSIDONIO	0,1207	CODRIGO	0,1478	RESIA	0,0773	ARNARA	0,1069
SAN PROSPERO	0,2195	COLLOREDO DI MONTE ALBANO	0,1187	RESIUTTA	0,0694	ARPINO	0,1638
SAN SECONDO PARMENSE	0,1140	COMEGLIANS	0,1015	RIGOLATO	0,1015	ARSOLI	0,1005
SANT'AGATA BOLOGNESE	0,1882	CORDENONS	0,1914	RIVE D'ARCANO	0,1166	ARTENA	0,1731
SANT'AGATA FELTRIA	0,1565	CORDOVADO	0,1496	RIVIGNANO TEOR	0,1240	ASCREA	0,1589
SANT'AGATA SUL SANTERNO	0,1268	CORMONS	0,1334	ROMANS D'ISONZO	0,1425	ATINA	0,1211
SANT'AGOSTINO	0,1801	CORNO DI ROSAZZO	0,1061	RONCHI DEL LEGIONARI	0,1875	AUSONIA	0,1107
SANTILARIO D'ENZA	0,1799	COSEANO	0,1274	RONCHIS	0,1100	BAGNOREGIO	0,1328
SANTA SOFIA	0,1622	DIGNANO	0,1212	ROVEREDO IN PIANO	0,1731	BARBARANO ROMANO	0,1314
SANTARCANGELO DI ROMAGNA	0,2674	DOBERDO DEL LAGO	0,1153	RUDA	0,1197	BASSANO ROMANO	0,1440
SARMATO	0,1251	DOGNA	0,0822	SACILE	0,2056	BASSANO IN TEVERINA	0,1394
SARSINA	0,1711	DOLEGNA DEL COLLIO	0,0897	SAGRADO	0,1323	BASSANO	0,1174
SASSO MARCONI	0,2024	DRENCHIA	0,0603	SAN CANZIAN D'ISONZO	0,1379	BELLEGRA	0,1325
SASSUOLO	0,2626	DUINO-AURISINA	0,2079	SAN DANIELE DEL FRIULI	0,1320	BELMONTE CASTELLO	0,1211
SAVIGNANO SUL PANARO	0,1864	ENEMONZO	0,1015	SAN DORLIGO DELLA VALLE-	0,2016	BELMONTE IN SABINA	0,1537
SAVIGNANO SUL RUBICONE	0,2444	ERTO E CASSO	0,0754	DOLINA		BLERA	0,1336
SCANDIANO	0,1884	FAEDIS	0,1065	SAN FLORIANO DEL COLLIO	0,1084	BOLSENA	0,2141
SERRAMAZZONI	0,1637	FAGAGNA	0,1245	SAN GIORGIO DELLA RICHINVELDA	0,1198	BOMARZO	0,1388
SESTOLA	0,2362	FANNA	0,1098	SAN GIORGIO DI NOGARO	0,1075	BORBONA	0,1378
SISSA TRECASALI	0,1059	FARRA D'ISONZO	0,1276	SAN GIOVANNI AL NATISONE	0,1071	BORGO VELINO	0,2290
SOGLIANO AL RUBICONE	0,1722	FIUME VENETO	0,1767	SAN LEONARDO	0,0613	BORGOROSE	0,1645
SOLAROLO	0,1067	FIUMICELLO	0,1190	SAN LORENZO ISONTINO	0,1276	BOVILE ERNICA	0,1135
SOLIERA	0,2328	FLAIBANO	0,1275	SAN MARTINO AL TAGLIAMENTO	0,1171	BRACCIANO	0,2693
SOLIGNANO	0,0159	FOGLIANO REDIPUGLIA	0,1382	SAN PIER D'ISONZO	0,1235	BROCCOSTELLA	0,1638
SORAGNA	0,1048	FONTANAFREDDA	0,1522	SAN PIETRO AL NATISONE	0,0694	CALCATA	0,1164
SORBOLO	0,1201	FORGARIA NEL FRIULI	0,0837	SAN QUIRINO	0,1529	CAMERATA NUOVA	0,0965
SPILAMBERTO	0,2111	FORNI AVOLTRI	0,1146	SAN VITO AL TAGLIAMENTO	0,1697	CAMPAGNANO DI ROMA	0,2263
TALAMELLO	0,1467	FORNI DI SOPRA	0,1139	SAN VITO AL TORRE	0,1290	CAMPIDIMELE	0,1041
TERENZO	0,0160	FORNI DI SOTTO	0,1015	SAN VITO DI FAGAGNA	0,1276	CAMPOLI APPENNINO	0,2110
TIZZANO VAL PARMA	0,0248	FRISANCO	0,0796	SANTA MARIA LA LONGA	0,1271	CANALE MONTERANO	0,2160
TOIANO	0,0679	GEMONA DEL FRIULI	0,1384	SAURIS	0,1224	CANEPINA	0,1264
TOSSINO	0,1175	GONARS	0,1111	SAVOGNA	0,0591	CANINO	0,1232
TORNIOLO	0,1175	GORIZIA	0,1827	SAVOGNA D'ISONZO	0,1186	CANTALICE	0,1823
TORRILE	0,1393	GRADISCA D'ISONZO	0,1784	SEDEGLIANO	0,1183	CANTALUPO IN SABINA	0,1818
TRAVERSETOLO	0,1278	GRADO	0,3071	SEQUALS	0,1107	CANTERANO	0,0943
TRAVO	0,1095	GRIMACCO	0,0615	SESTO AL REGHENA	0,1524	CAPENA	0,2237
TREDOZIO	0,1439	LATISANA	0,1640	SGONICO	0,2004	CAPODIMONTE	0,1793
TRESIGALLO	0,1491	LAUCO	0,0723	SOCCHIEVE	0,1015	CAPRANICA	0,1642
VALMOZZOLA	0,0084	LESTIZZA	0,1177	SPIILIMBERGO	0,1422	CAPRANICA PRENESTINA	0,1360
VALSAMOGGIA	0,1981	LIGNANO SABBIAADORO	0,4222	STARANZANO	0,1816	CAPRAROLA	0,1397
VARANO DE' MELEGARI	0,0435	LIGOSULLO	0,0703	STREGNA	0,0591	CARPANO	0,1172
VARSÌ	0,0232	LUSEVERA	0,0880	SUTRIO	0,1083	CARPINETO ROMANO	0,1086
VERGATO	0,1965	MAGNANO IN RIVIERA	0,1166	TAIPANA	0,0837	CASALATICO	0,1211
VERGHERETO	0,1381	MAJANO	0,1021	TALMASSONS	0,1063	CASALVIERI	0,1211
VERNASCA	0,0869	MALBORGHETTO VALBRUNA	0,1318	TARCENTO	0,1346	CASAPE	0,1463
VERUCCHIO	0,2528	MANIAGO	0,1615	TARVISIO	0,1565	CASAPROTA	0,2153
VETTO	0,0713	MANZANO	0,1076	TAVAGNACCO	0,1606	CASPERIA	0,1671
VEZZANO SUL CROSTOLO	0,0794			TERZO D'AQUILEIA	0,1320	CASSINO	0,3115
VIANO	0,1166			TOLMEZZO	0,1306		
VIGARANO MAINARDA	0,2377			TORREANO	0,1264		
VIGNOLA	0,2535						
VIGOLZONE	0,1433						



Elenco, per Regione, dei Comuni e del relativo livello dei canoni di locazione degli immobili


CASTEL GANDOLFO	0,3420	LEONESSA	0,2312	ROCCA DI PAPA	0,2446	LIGURIA	
CASTEL MADAMA	0,1729	LICENZA	0,1722	ROCCAGIOVINE	0,1722	AIROLE	0,1584
CASTEL SAN PIETRO ROMANO	0,1360	LONGONE SABINO	0,1499	ROCCAGORGA	0,0779	ALASSIO	0,7959
CASTEL SANT'ANGELO	0,1592	LUBRIANO	0,1506	ROCCANTICA	0,1506	ALBENGA	0,3738
CASTEL SANT'ELIA	0,1587	MAENZA	0,0814	ROCCASECCA	0,1445	ALBISOLA SUPERIORE	0,3526
CASTEL DI TORA	0,1896	MAGLIANO ROMANO	0,1620	ROCCASECCA DEI VOLSCI	0,0783	ALBISOLA MARINA	0,3707
CASTELFORTE	0,0769	MAGLIANO SABINA	0,2313	ROIATE	0,1064	ALTARE	0,0568
CASTELLIRI	0,1135	MANDELA	0,1308	ROMA	0,5588	AMEGLIA	0,3485
CASTELNUOVO PARANO	0,1148	MANZIANA	0,1994	RONCIGLIONE	0,1630	ANDORA	0,4289
CASTELNUOVO DI FARFA	0,2330	MARANO EQUO	0,0979	ROVIANO	0,0940	APRICALE	0,1769
CASTELNUOVO DI PORTO	0,2229	MARCELLINA	0,2233	SABAUDIA	0,2593	AQUILA D'ARROSCIA	0,0978
CASTIGLIONE IN TEVERINA	0,1355	MAR CETELLI	0,1334	SACROFANO	0,2316	ARCOLA	0,2658
CASTRO DEI VOLSCI	0,1330	MARINO	0,2867	SALISANO	0,2348	ARENZANO	0,4375
CASTROCELO	0,1120	MARTA	0,1793	SAMBUCI	0,1297	ARMO	0,1477
CAVE	0,1603	MAZZANO ROMANO	0,1708	SAN BIAGIO SARACINISCO	0,1377	ARNASCO	0,1141
CECCANO	0,2154	MENTANA	0,2926	SAN CESAREO	0,2482	AURIGO	0,1052
CELLENO	0,1266	MICIGLIANO	0,1610	SAN DONATO VAL DI COMINO	0,1377	AVEGNO	0,2570
CELLERE	0,1180	MINTURNO	0,1369	SAN FELICE CIRCEO	0,3161	BADALUCCO	0,2195
CEPRANO	0,1330	MOMPEO	0,2667	SAN GIORGIO A LIRI	0,1107	BAJARDO	0,1757
CERRETO LAZIALE	0,1253	MONTALTO DI CASTRO	0,2327	SAN GIOVANNI INCARICO	0,1445	BALESTRINO	0,1342
CERVARA DI ROMA	0,1041	MONTASOLA	0,1429	SAN GREGORIO DA SASSOLA	0,1297	BARDINETO	0,0455
CERVARO	0,1068	MONTE COMPATRI	0,2482	SAN LORENZO NUOVO	0,1510	BARGAGLI	0,1580
CERVETERI	0,2748	MONTE PORZIO CATONE	0,3121	SAN POLO DEI CAVALIERI	0,2089	BERGEGGI	0,2667
CIAMPINO	0,3703	MONTE ROMANO	0,1152	SAN VITO ROMANO	0,1365	BEVERINO	0,1307
CICILIANO	0,1340	MONTE SAN BIAGIO	0,1260	SAN VITTORE DEL LAZIO	0,1000	BOGLIASCO	0,3875
CINETO ROMANO	0,0973	MONTE SAN GIOVANNI CAMPANO	0,1123	SANT'AMBROGIO SUL GARIGLIANO	0,0510	BOISSANO	0,1918
CISTERNA DI LATINA	0,1531	MONTE SAN GIOVANNI IN SABINA	0,1643	SANT'ANDREA DEL GARIGLIANO	0,0510	BOLANO	0,1771
CITTA' ADUCALE	0,2430	MONTEBUONO	0,1689	SANT'ANGELO ROMANO	0,2383	BONASSOLA	0,5747
CITTA' REALE	0,1311	MONTEFIASCONE	0,1557	SANT'APOLLINARE	0,0596	BORDIGHERA	0,5071
CIVITA CASTELLANA	0,1701	MONTEFLAVIO	0,2095	SANT'ELIA FUMERAPIDO	0,1214	BORGHETTO SANTO SPIRITO	0,3184
CIVITAVECCHIA	0,2568	MONTELANICO	0,1232	SANT'ORESTE	0,1623	BORGHETTO D'ARROSCIA	0,1345
CIVITELLA SAN PAOLO	0,1761	MONTELEONE SABINO	0,1736	SANTA MARINELLA	0,2875	BORGHETTO DI VARA	0,1365
CIVITELLA D'AGLIANO	0,1307	MONTelibretti	0,2913	SANTI COSMA E DAMIANO	0,0673	BORGIO VEREZZI	0,4976
COLFELICE	0,1445	MONTENERO SABINO	0,1917	SANTOPADRE	0,1445	BORGOMARO	0,1181
COLLALTO SABINO	0,1397	MONTENOSI	0,2217	SARACINESCO	0,1013	BORMIDA	0,0252
COLLE SAN MAGNO	0,1120	MONTERTONDO	0,3053	SCANDRIGLIA	0,2454	BORGONASCA	0,1585
COLLE DI TORA	0,1868	MONTEPOLI DI SABINA	0,3438	SEgni	0,1601	BRIGNATO	0,1592
COLLEFERRO	0,1868	MONTORIO ROMANO	0,1671	SELCI	0,1485	BUSALLA	0,1509
COLLEGIOVE	0,1182	MORICONE	0,2602	SERMONETA	0,1684	CAIRO MONTENOTTE	0,1202
COLLEPARDO	0,0720	MORLUPO	0,2371	SERRONE	0,1172	CALICE LIGURE	0,1278
COLLEVECCHIO	0,1654	MOROLO	0,0990	SETTEFRATI	0,1377	CALICE AL CORNOVIGLIO	0,1341
COLLI SUL VELINO	0,1608	MORRO REATINO	0,1626	SEZZE	0,1487	CALIZZANO	0,0592
COLONNA	0,2164	NAZZANO	0,2107	SGURGOLA	0,1794	CAMOGGI	0,5696
CONCERNIANO	0,1542	NEMI	0,2784	SONNINO	0,0893	CAMPO LIGURE	0,1347
CONFIGNI	0,1520	NEPI	0,2252	SORA	0,2624	CAMPOMORONE	0,1440
CONTIGLIANO	0,2614	NEROLA	0,1694	SORIANO NEL CIMINO	0,1510	CAMPOROSSO	0,3346
CORCHIANO	0,1543	NESPOLO	0,1251	SPERLONGA	0,3921	CARASCO	0,2489
CORENO AUSONIO	0,1148	NETTUNO	0,2447	SPIGNO SATURNIA	0,1107	CARAVONICA	0,1532
CORI	0,1094	NORMA	0,1048	STIMIGLIANO	0,2596	CARCARE	0,1135
COTTANELLO	0,1691	OLEVANO ROMANO	0,1477	STRANGOLAGALLI	0,1069	CARPASIO	0,0936
ESPERIA	0,1210	ONANO	0,1112	SUBIACO	0,1328	CARRO	0,1375
FABRICA DI ROMA	0,1656	ORTO ROMANO	0,1895	SUPINO	0,1224	CARRODANO	0,1222
FALERIA	0,1369	ORTIE	0,1651	SUTRI	0,2072	CASANOVA LERRONE	0,1631
FALVATERRA	0,1330	ORVINIO	0,2133	TARANO	0,1556	CASARZA LIGURE	0,2680
FARA IN SABINA	0,3694	PAGANICO SABINO	0,1458	TARQUINIA	0,2071	CASELLA	0,1739
FARNESE	0,1344	PALESTRINA	0,2023	TERELLE	0,1211	CASTEL VITTORIO	0,0971
FERENTINO	0,2201	PALIANO	0,0938	TERRACINA	0,2064	CASTELBIANCO	0,1013
FIAMIGNANO	0,1554	PALOMBARA SABINA	0,2440	TESSENNANO	0,0878	CASTELLARO	0,3462
FIANO ROMANO	0,2713	PASTENA	0,1041	TIVOLI	0,2528	CASTELNUOVO MAGRA	0,2234
FILACCIANO	0,1655	PATRICA	0,0990	TOFFIA	0,2524	CASTELVECCHIO DI ROCCA	0,0789
FILETTINO	0,0690	PERCILE	0,1188	TOLFA	0,2051	BARBENA	
FIUGGI	0,2833	PESCOROCCHIANO	0,1467	TORRE CAJETANI	0,2833	CASTIGLIONE CHIAVARESE	0,1498
FIUMICINO	0,2860	PESCOSOLIDO	0,0260	TORRI IN SABINA	0,1674	CELLE LIGURE	0,5126
FONDI	0,1631	PETRELLA SALTO	0,1069	TORRICE	0,1069	CENGO	0,0452
FONTANA LIRI	0,1638	PIANSANO	0,1196	TORRICELLA IN SABINA	0,1907	CERANESI	0,1292
FORTE NUOVA	0,3053	PICINISCO	0,1211	TORRITA TIBERINA	0,2042	CERIALE	0,3816
FONTECHIARI	0,1638	PICO	0,0921	TREVI NEL LAZIO	0,2330	CERIANA	0,2552
FORANO	0,1953	PIEDIMONTE SAN GERMANO	0,1276	TREVIGNANO ROMANO	0,2376	CERVO	0,5491
FORMELLO	0,3246	PIGLIO	0,1126	TRIVIGLIANO	0,2833	CESIO	0,1294
FORMIA	0,2660	PIGNATARO INTERAMNA	0,1120	TURANIA	0,1441	CHIAVARI	0,3859
FRASCATI	0,3883	PISONIANO	0,1229	TUSCANIA	0,1437	CHIUSANICO	0,2492
FRASSO SABINO	0,2437	POFI	0,1069	VACONE	0,1335	CHIUSAVECCHIA	0,3045
FROSINONE	0,3149	POGGIO BUSTONE	0,1766	VALENTANO	0,1395	CICAGNA	0,1477
FUMONE	0,2833	POGGIO CATINO	0,1697	VALLECORSA	0,0921	CIPRESSA	0,3370
GAETA	0,3000	POGGIO MIRTEO	0,3714	VALLEMAIO	0,0769	CISANO SUL NEVA	0,2095
GALLESE	0,1419	POGGIO MOIANO	0,2473	VALLEPIETRA	0,0836	CIVENZA	0,3282
GALLICANO NEL LAZIO	0,1886	POGGIO NATIVO	0,1982	VALLERANO	0,1334	COGOLETO	0,3706
GALLINARO	0,1211	POGGIO SAN LORENZO	0,1936	VALLEROTONDA	0,1214	COGORNO	0,1853
GAVIGNANO	0,1362	POLI	0,1385	VALLINFREDA	0,1169	COREGLIA LIGURE	0,0646
GENAZZANO	0,1511	POMEZIA	0,2398	VALMONTONE	0,2076	COSIO D'ARROSCIA	0,1208
GENZANO DI ROMA	0,2492	PONTECORVO	0,1209	VARCO SABINO	0,1460	COSSERIA	0,0664
GERANO	0,1219	PONTINA	0,1620	VASANELLO	0,1082	COSTARAINERA	0,3376
GIULIANO DI ROMA	0,0814	PONZA	0,7773	VEJANO	0,1330	CROCEFIESCHI	0,0926
GORGA	0,1943	PONZANO ROMANO	0,1692	VELLETRI	0,2168	DAVAGNA	0,1031
GRADOLI	0,1395	POSTA	0,1641	VENTOTENE	0,6528	DEGO	0,0585
GRAFFIGNANO	0,1286	POSTA FIBRENO	0,1638	VEROLI	0,2188	DEIVA MARINA	0,3191
GRECCIO	0,2143	POZZAGLIA SABINA	0,2079	VETRALLA	0,1746	DIANO ARENTINO	0,3241
GROTTAFERRATA	0,4208	PRIVERNO	0,1249	VICALVI	0,1211	DIANO CASTELLO	0,5313
GROTTE DI CASTRO	0,1278	PROCENO	0,1175	VICO NEL LAZIO	0,0720	DIANO MARINA	0,5937
GUARCINO	0,2833	PROSEDI	0,0822	VICOVARO	0,1550	DIANO SAN PIETRO	0,3630
GUIDONIA MONTECELO	0,2894	RIANO	0,2787	VIGNANELLO	0,1334	DOLCEACQUA	0,2814
ISCHIA DI CASTRO	0,1344	RIETI	0,3035	VILLA LATINA	0,1211	DOLCEDO	0,2354
ISOLA DEL LIRI	0,1638	RIGNANO FLAMINIO	0,1871	VILLA SAN GIOVANNI IN TUSCIA	0,1175	ERLI	0,0873
ITRI	0,1901	RIOFREDDO	0,0940	VILLA SANTA LUCIA	0,1120	FASCIA	0,0206
JENNE	0,0912	RIFI	0,1069	VILLA SANTO STEFANO	0,0995	FAVALE DI MALVARO	0,0414
LABICO	0,1886	RIVODUTRI	0,1608	VITERBO	0,2218	FINALE LIGURE	0,5412
LABRO	0,1701	ROCCA CANTERANO	0,0962	VITICUSO	0,0950	FOLLO	0,1702
LADISPOLI	0,2860	ROCCA MASSIMA	0,0962	VITORCHIANO	0,1659	FONTANIGORDA	0,0504
LANUVIO	0,2277	ROCCA PRIORA	0,2169	VIVARO ROMANO	0,1169	FRAMURA	0,3645
LARIANO	0,1928	ROCCA SANTO STEFANO	0,1064	ZAGAROLO	0,1996	GARLEDA	0,2091
LATERA	0,1283	ROCCA SINIBALDA	0,1684			GENOVA	0,3280
LATINA	0,2177	ROCCA D'ARCE	0,1445			GIUSTENICE	0,1094
LENOLA	0,0921	ROCCA DI CAVE	0,1301				

REGIONE




Elenco, per Regione, dei Comuni e del relativo livello dei canoni di locazione degli immobili

GIUSVALLA	0,0454	STELLA	0,2080	AZZANELLO	0,0782	BOTTANUO	0,1929
GORRETO	0,0467	STELLANELLO	0,1615	AZZANO MELLA	0,1967	BOTTICINO	0,2662
IMPERIA	0,2980	TAGGIA	0,3387	AZZANO SAN PAOLO	0,2568	BOVEGNO	0,1216
ISOLA DEL CANTONE	0,1226	TERZORIO	0,2990	AZZATE	0,1802	BOVEZZO	0,3371
ISOLABONA	0,2088	TESTICO	0,1489	AZZIO	0,1664	BOVISIO-MASCIAGO	0,1989
LA SPEZIA	0,3072	TIGLIETO	0,0828	AZZONE	0,1568	BOZZOLO	0,1281
LAIGUEGLIA	0,4226	TOIRANO	0,2619	BADIA PAVESE	0,1060	BRACCA	0,1718
LAVAGNA	0,4241	TORRIGLIA	0,1463	BAGNARIA	0,1151	BRALLO DI PREGOLA	0,0975
LEIVI	0,2487	TOVO SAN GIACOMO	0,3091	BAGNATICA	0,2256	BRANDICO	0,1442
LERICI	0,5922	TRIBOGNA	0,1064	BAGNOLO CREMASCO	0,1415	BRANZI	0,2080
LEVANTO	0,5021	TRIORA	0,1009	BAGNOLO MELLA	0,1953	BRAONE	0,1367
LOANO	0,5680	URBE	0,0532	BAGNOLO SAN VITO	0,1228	BREBBIA	0,1671
LORSICA	0,0379	USCIO	0,2420	BAGOLINO	0,1627	BREGANO	0,1680
LUCINASCO	0,1270	VADO LIGURE	0,2081	BALLABIO	0,2146	BREGNANO	0,1748
LUMARZO	0,0743	VALBREVENNA	0,0808	BARANZATE	0,2252	BREMBATE	0,2303
MAGLIOLO	0,0861	VALLEBONA	0,3611	BARASSO	0,1966	BREMBATE DI SOPRA	0,2304
MAISSANA	0,1375	VALLECROSCIA	0,3639	BARBARIGA	0,1645	BREMBIO	0,1432
MALLARE	0,0515	VARAZZE	0,4376	BARBATA	0,1746	BREME	0,1344
MASONE	0,1470	VARESE LIGURE	0,1016	BARBIANELLO	0,1924	BRENNA	0,1628
MASSIMINO	0,0784	VASIA	0,1591	BARDELLO	0,1674	BRENO	0,1190
MELE	0,1985	VENDONE	0,1466	BAREGGIO	0,2001	BRENTA	0,1633
MENDATICA	0,1120	VENTIMIGLIA	0,3029	BARGHE	0,1375	BRESCIA	0,3854
MEZZANEGO	0,1530	VERNAZZA	0,5431	BARIANO	0,1820	BRESSANA BOTTARONE	0,1165
MIGNANEGO	0,1199	VESSALICO	0,1748	BARLASSINA	0,2097	BRESSO	0,3003
MILLESIMO	0,0845	VEZZANO LIGURE	0,2234	BARNI	0,0762	BREZZO DI BEDERO	0,2036
MIOGLIA	0,0551	VEZZI PORTIO	0,1397	BARZAGO	0,1626	BRIENNO	0,2047
MOCONESI	0,1289	VILLA FARALDI	0,3261	BARZANA	0,1969	BRIGNANO GERA D'ADDA	0,1828
MOLINI DI TRIORA	0,0979	VILLANOVA D'ALBENGA	0,2741	BARZANO	0,1943	BRINZIO	0,1638
MONEGLIA	0,3831	VOBBIA	0,0745	BARZIO	0,2194	BRIONE	0,1225
MONTALTO LIGURE	0,0946	ZIGNAGO	0,1133	BASCAPÈ	0,1017	BRIOSCO	0,2115
MONTEBRUNO	0,0557	ZOAGLI	0,3798	BASIANO	0,2179	BRISSAGO-VALTRAVAGLIA	0,1704
MONTEGROSSO PIAN LATTE	0,0952	ZUCCARELLO	0,1911	BASIGLIO	0,3387	BRIVIO	0,1881
MONTEROSSO AL MARE	0,4865			BASSANO BRESCIANO	0,1922	BRONI	0,1924
MONTOGGIO	0,0919			BASTIDA PANCARANA	0,1165	BRUGHERIO	0,2920
MURIALDO	0,0571			BATTUDA	0,1128	BRUMANO	0,1553
NASINO	0,1124			BEDERO VALCUVIA	0,1616	BRUNATE	0,2544
NE	0,1251			BEDIZOLE	0,2076	BRUNELLO	0,1631
NEIRONE	0,0503			BEDULITA	0,1553	BRUSAPORTO	0,2308
NOLI	0,3885			BELGIOIOSO	0,1444	BRUSIMPIANO	0,1794
OLIVETTA SAN MICHELE	0,2021			BELLAGIO	0,2182	BUBBIANO	0,1555
ONZO	0,1055			BELLANO	0,2117	BUCCINASCO	0,2855
ORCO FEGLIANO	0,1312			BELLINZAGO LOMBARDO	0,2176	BUGLIO IN MONTE	0,0992
ORERO	0,0402			BELLUSCO	0,2475	BUGUGGHATE	0,1774
ORTONOVO	0,2191			BEMA	0,1232	BULCIAGO	0,1762
ORTOVERO	0,1656			BENE LARIO	0,1246	BULGAROGROSSO	0,1944
OSIGLIA	0,0451			BERBENNO	0,1614	BURAGO DI MOLGORA	0,2088
OSPEDALETTI	0,4971			BERBENNO DI VALTELLINA	0,1119	BUSCATE	0,1702
PALLARE	0,0316			BERGAZZO CON FIGLIARO	0,1805	BUSNAGO	0,2039
PERINALDO	0,2423			BEREGUARDO	0,0936	BUSSERO	0,2328
PIANA CRIXIA	0,0380			BERGAMO	0,3114	BUSTO ARSIZIO	0,2278
PIETRA LIGURE	0,4012			BERLINO	0,1712	BUSTO GAROLFO	0,1915
PIETRABRUNA	0,2100			BERNAREGGIO	0,2245	CA' D'ANDREA	0,0811
PIEVE LIGURE	0,4045			BERNATE TICINO	0,1808	CABIATE	0,1788
PIEVE DI TECO	0,2085			BERTONICO	0,1336	CADEGLIANO-VICONAGO	0,1738
PIGNA	0,2250			BERZO DEMO	0,1119	CADORAGO	0,1799
PIGNONE	0,1474			BERZO INFERIORE	0,1428	CADREZZATE	0,1806
PLODIO	0,0473			BERZO SAN FERMO	0,1830	CAGLIO	0,0755
POMPEIANA	0,3226			BESANA IN BRIANZA	0,2351	CAGNO	0,1515
PONTEDASSIO	0,3088			BESANO	0,1743	CAINO	0,1964
PONTINVREA	0,1058			BESATE	0,1692	CAIOLO	0,0905
PORNASSIO	0,2234			BESNATE	0,1539	CAIRATE	0,1571
PORTOFINO	1,0000			BESOZZO	0,1776	CALCINATE	0,2052
PORTOVENERE	0,5356			BIANDRONNO	0,1552	CALCINATO	0,1736
PRELÀ	0,1487			BIANZANO	0,1701	CALCIO	0,2066
PROPATA	0,0299			BIANZONE	0,1053	CALCO	0,1819
QUILIANO	0,1510			BIASSONO	0,2134	CALOLZIOCORTE	0,2157
RANZO	0,1592			BIENNO	0,1482	CALUSCO D'ADDA	0,2281
RAPALLO	0,4029			BIGARELLO	0,1178	CALVAGESE DELLA RIVIERA	0,1663
RECCO	0,4274			BINAGO	0,1805	CALVATONE	0,0808
REZZO	0,1269			BINASCO	0,1954	CALVENZANO	0,1701
REZZOAGLIO	0,1013			BIONE	0,1125	CALVIGNANO	0,1115
RIALTO	0,1289			BISUSCHIO	0,1731	CALVIGNANCO	0,1656
RICCÒ DEL GOLFO DI SPEZIA	0,1539			BIZZARONE	0,1654	CALVISANO	0,1367
RIOMAGGIORE	0,5853			BLELLO	0,1582	CAMAIRAGO	0,1260
RIVA LIGURE	0,5757			BLESSAGNO	0,1296	CAMBIAGO	0,1726
ROCCAVIGNALE	0,0750			BLEVIO	0,2107	CAMERATA CORNELLO	0,1653
ROCCHETTA NERVINA	0,1382			BODIO LOMNAGO	0,1609	CAMISANO	0,1199
ROCCHETTA DI VARA	0,1221			BOFFALORA D'ADDA	0,1519	CAMPAGNOLA CREMASCA	0,0872
RONCO SCRIVIA	0,1334			BOFFALORA SOPRA TICINO	0,1866	CAMPARADA	0,2057
RONDANINA	0,0262			BOLGARE	0,1994	CAMPIONE D'ITALIA	0,5746
ROSSIGLIONE	0,1031			BOLLATE	0,2420	CAMPODOLCINO	0,2899
ROVEGNO	0,0412			BOLTIERE	0,2273	CAMPOSPINOSO	0,1271
SAN BARTOLOMEO AL MARE	0,5056			BONATE SOPRA	0,2264	CANDIA LOMELLINA	0,1492
SAN BIAGIO DELLA CIMA	0,1901			BONATE SOTTO	0,2052	CANEGRATE	0,1879
SAN COLOMBANO CERTENOLI	0,1365			BONEMERSE	0,1340	CANEVINO	0,0916
SAN LORENZO AL MARE	0,5308			BORDOLANO	0,0782	CANNETO PAVESE	0,1198
SANREMO	0,4131			BORGARELLO	0,1585	CANNETO SULL'OGGIO	0,1296
SANT'OLCESE	0,1549			BORGHEGNO LODIGIANO	0,1504	CANONICA D'ADDA	0,2096
SANTA MARGHERITA LIGURE	0,6037			BORGO PRIOLO	0,1391	CANTELLO	0,1755
SANTO STEFANO AL MARE	0,5934			BORGO SAN GIACOMO	0,1737	CANTÙ	0,2000
SANTO STEFANO D'AVETO	0,1607			BORGO SAN GIOVANNI	0,1604	CANZO	0,1423
SANTO STEFANO DI MAGRA	0,2412			BORGO SAN SIRO	0,1692	CAPERGNANICA	0,1199
SARZANA	0,3098			BORGO VIRGILIO	0,1181	CAPIAGO INTIMIANO	0,1930
SASSELLO	0,0688			BORGO DI TERZO	0,1796	CAPIZZONE	0,1675
SAVIGNONE	0,1381			BORGOFRANCO SUL PO	0,1172	CAPO DI PONTE	0,1240
SAVONA	0,2573			BORGORATTO MORMOROLO	0,0752	CAPONAGO	0,2043
SEBORGIA	0,3747			BORGOSATOLLO	0,2292	CAPOVALLE	0,0935
SERRA RICCÒ	0,1664			BORMIO	0,5333	CAPPELLA CANTONE	0,0818
SESTA GODANO	0,1256			BORNASCO	0,2040	CAPPELLA DE' PICENARDI	0,0811
SESTRI LEVANTE	0,4668			BORNO	0,2223	CAPRALBA	0,0872
SOLDANO	0,3234			BOSISIO PARINI	0,1584	CAPRIANO DEL COLLE	0,1842
SORI	0,3702			BOSNASCO	0,1235	CAPRIATE SAN GERVASIO	0,2231
SPOTORNO	0,3699			BOSSICO	0,1635	CAPRINO BERGAMASCO	0,1692




Elenco, per Regione, dei Comuni e del relativo livello dei canoni di locazione degli immobili

CAPRIOLO	0,1705	CASTIRAGA VIDARDO	0,1513	CONCESIO	0,2430	FAGGETTO LARIO	0,1733
CARATE BRIANZA	0,2548	CASTO	0,1229	CONCOREZZO	0,2463	FAGNANO OLONA	0,1957
CARATE URIO	0,2468	CASTREZZATO	0,1582	CONFIENZA	0,0505	FALOPPIO	0,1689
CARAVAGGIO	0,2696	CASTRO	0,2268	COPIANO	0,0708	FARA GERA D'ADDA	0,1889
CARAVATE	0,1636	CASTRONNO	0,1745	CORANA	0,1216	FARA OLIVANA CON SOLA	0,1794
CARBONARA AL TICINO	0,1456	CAVA MANARA	0,1557	CORBETTA	0,2094	FELONICA	0,1195
CARBONARA DI PO	0,1232	CAVACURTA	0,1342	CORMANO	0,2705	FENEGRÒ	0,1673
CARBONATE	0,1856	CAVALLASCA	0,1983	CORNA IMAGNA	0,1600	FERNO	0,1750
CARDANO AL CAMPO	0,1750	CAVARGNA	0,1035	CORNALBA	0,1700	FERRERA ERBOGNONE	0,1248
CARENNO	0,1798	CAVARIA CON PREMEZZO	0,1553	CORNALE E BASTIDA	0,1200	FERRERA DI VARESE	0,1624
CARIMATE	0,1985	CAVENAGO D'ADDA	0,1428	CORNAREDO	0,2393	FIESCO	0,0872
CARLAZZO	0,1406	CAVENAGO DI BRIANZA	0,2112	CORNATE D'ADDA	0,2214	FIESSE	0,1497
CARNAGO	0,1528	CAVERNAGO	0,1898	CORNEGLIANO LAUDENSE	0,1634	FIGINO SERENZA	0,1911
CARNATE	0,2286	CAVRIANA	0,1597	CORNO GIOVINE	0,1266	FILAGO	0,1809
CAROBBO DEGLI ANGELI	0,2020	CAZZAGO BRABIA	0,1566	CORNOVECCHIO	0,1300	FILIGHERA	0,1000
CARONA	0,1913	CAZZAGO SAN MARTINO	0,1843	CORREZZANA	0,1861	FINO MORNASCO	0,2046
CARONNO PERTUSELLA	0,2023	CAZZANO SANT'ANDREA	0,1800	CORRIDO	0,1213	FINO DEL MONTE	0,1587
CARONNO VARESE	0,1578	CECIMA	0,1025	CORSICO	0,2720	FIORANO AL SERIO	0,1984
CARPENEDOLO	0,1441	CEDEGOLO	0,1220	CORTE FRANCA	0,2159	FLERO	0,2577
CARPIANO	0,1831	CEDRASCO	0,0990	CORTE PALASIO	0,1318	FOMBIO	0,1401
CARUGATE	0,2488	CELLA DATI	0,0811	CORTE DE' CORTESI CON CIGNONE	0,1074	FONTANELLA	0,1633
CARUGO	0,1876	CELLATICA	0,2445	CORTE DE' FRATI	0,0811	FONTENO	0,1570
CARVICO	0,1465	CENATE SOPRA	0,2170	CORTENO GOLGI	0,1306	FOPPOLO	0,2092
CASALBUTTANO ED UNITI	0,0970	CENATE SOTTO	0,2198	CORTENOVA	0,1541	FORCOLA	0,0994
CASALE CREMASCO-VIDOLASCO	0,1199	CENE	0,2079	CORTENUOVA	0,1718	FORESTO SPARSO	0,1846
CASALE LITTA	0,1439	CERANO D'INTELLI	0,1622	CORTEOLONA	0,1147	FORMIGARA	0,0782
CASALETTO CEREDANO	0,0872	CERANOVA	0,1290	CORVINO SAN QUIRICO	0,1121	FORNOVO SAN GIOVANNI	0,1794
CASALETTO LODIGIANO	0,1587	CERCINO	0,0987	CORZANO	0,1423	FORTUNAGO	0,0724
CASALETTO VAPRIO	0,1199	CERESARA	0,1511	COSIO VALTELLINO	0,1139	FRASCAROLO	0,1322
CASALETTO DI SOPRA	0,0872	CERETE	0,1554	COSTA MASNAGA	0,1715	FUIPIANO VALLE IMAGNA	0,1600
CASALMAGGIORE	0,1108	CERETTO LOMELLINA	0,1089	COSTA SERINA	0,1793	FUSINE	0,1016
CASALMAIOCCO	0,1516	CERGNAGO	0,1124	COSTA VALLE IMAGNA	0,1574	GABBIONETA-BINANUOVA	0,0811
CASALMORANO	0,0782	CERIANO LAGHETTO	0,1831	COSTA VOLPINO	0,2408	GADESCO-PIEVE DELMONA	0,1074
CASALMORO	0,1496	CERMENATE	0,1810	COSTA DE' NOBILI	0,1348	GAGGIANO	0,2246
CASALOLDO	0,1505	CERNOBBIO	0,3224	COSTA DI MEZZATE	0,1966	GALBIATE	0,1609
CASALPUSTERLENGO	0,1631	CERNUSCO LOMBARDO	0,2205	COVO	0,1788	GALGAGNANO	0,1391
CASALROMANO	0,1333	CERNUSCO SUL NAVIGLIO	0,3382	COZZO	0,1114	GALLARATE	0,2036
CASALZUIGNO	0,1642	CERRO MAGGIORE	0,1923	CRANDOLA VALSASSINA	0,1762	GALLIATE LOMBARDO	0,1704
CASANOVA LONATI	0,1271	CERRO AL LAMBRO	0,1890	CREVARO	0,2103	GALLIAVOLO	0,1153
CASARGO	0,1578	CERTOSA DI PAVIA	0,1309	CREDERA RUBBIANO	0,0804	GAMBARA	0,1573
CASARILE	0,1568	CERVENO	0,1188	CREMA	0,1877	GAMBARANA	0,1404
CASASCO D'INTELLI	0,1626	CERVESINA	0,0883	CREMELLA	0,1787	GAMBOLÒ	0,1412
CASATENOVO	0,2191	CERVIGNANO D'ADDA	0,1418	CREMENAGA	0,1720	GANDELLINO	0,1651
CASATISMA	0,0884	CESANA BRIANZA	0,1599	CREMENO	0,2147	GANDINO	0,1934
CASAZZA	0,2265	CESANO BOSCONI	0,2431	CREMIA	0,1286	GANDOSSO	0,1919
CASCIAGO	0,1858	CESANO MADERNO	0,2419	CREMONA	0,1926	GARBAGNATE MILANESE	0,2229
CASEI GEROLA	0,1366	CESATE	0,2282	CREMOSANO	0,0872	GARBAGNATE MONASTERO	0,1716
CASELLE LANDI	0,1309	CETO	0,1188	CRESPIATICA	0,1318	GARDONE RIVIERA	0,3946
CASELLE LURANI	0,1504	CEVO	0,1046	CROSIO DELLA VALLE	0,1518	GARDONE VAL TROMPIA	0,2331
CASIRATE D'ADDA	0,2132	CHIARI	0,2382	CROTTA D'ADDA	0,0811	GARGNANO	0,3246
CASLINO D'ERBA	0,0749	CHIAVENNA	0,1746	CUASSO AL MONTE	0,1671	GARLASCO	0,1741
CASNATE CON BERNATE	0,2066	CHIESA IN VALMALENCO	0,3095	CUCCIAGO	0,1862	GARLATE	0,1828
CASNIGO	0,2011	CHIEVE	0,0804	CUGGIONO	0,1786	GARZENO	0,0985
CASORATE PRIMO	0,1875	CHIGNOLO PO	0,1149	CUGLIATE-FABIASCO	0,1755	GAVARDO	0,2006
CASORATE SEMPIONE	0,1678	CHIGNOLO D'ISOLA	0,1537	CUMIGNANO SUL NAVIGLIO	0,0782	GAVERINA TERME	0,1828
CASOREZZO	0,1909	CHIUDUNO	0,1920	CUNARDO	0,1819	GAVIRATE	0,1992
CASPOGGIO	0,2526	CHIURO	0,1105	CURA CARPIGNANO	0,1421	GAZZOLO DEGLI IPPOLLITI	0,1273
CASSAGO BRIANZA	0,1753	CICOGNOLA	0,0811	CURIGLIA CON MONTEVIASCO	0,1350	GAZZADA SCHIANO	0,1706
CASSANO MAGNAGO	0,1822	CIGOLE	0,1198	CURNO	0,3139	GAZZANIGA	0,1812
CASSANO VALCUVIA	0,1645	CIGLIATE	0,1181	CURTATONE	0,1536	GAZZUOLO	0,1352
CASSANO D'ADDA	0,2290	CILAVEGNA	0,1331	CUSAGO	0,2868	GEMONIO	0,1798
CASSIGLIO	0,1582	CIMBERGO	0,1426	CUSANO MILANINO	0,3015	GENIVOLTA	0,0970
CASSINA RIZZARDI	0,1911	CINGIA DE' BOTTI	0,1074	CUSINO	0,1062	GENZONE	0,1000
CASSINA VALSASSINA	0,2064	CINISELLO BALSAMO	0,2607	CUSIO	0,1721	GERA LARIO	0,1429
CASSINA DE' PECCHI	0,2508	CINO	0,1012	CUVEGLIO	0,1540	GERENZAGO	0,0943
CASSINETTA DI LUGAGNANO	0,1770	CIRIMIDO	0,1689	CUVIO	0,1615	GERENZANO	0,1801
CASSOLNOVO	0,2049	CISANO BERGAMASCO	0,1705	DAIRAGO	0,1840	GERMIGNAGA	0,2111
CASTANA	0,0964	CISERANO	0,2158	DALMINE	0,2790	GEROLA ALTA	0,1251
CASTANO PRIMO	0,1740	CISLAGO	0,1863	DARFO BOARIO TERME	0,1666	GERRE DE' CAPRIOLI	0,0811
CASTEGGIO	0,1375	CISLIANO	0,1814	DAVERIO	0,1749	GESSATE	0,2334
CASTEGNATO	0,1978	CITTIGLIO	0,1832	DAZIO	0,1094	GHEDI	0,1964
CASTEL GABBIANO	0,0804	CIVATE	0,1633	DELEBIO	0,1113	GHISALBA	0,1959
CASTEL GOFFREDO	0,1602	CIVIDATE CAMUNO	0,1526	DELLO	0,1411	GIANICO	0,1155
CASTEL MELLA	0,2100	CIVIDATE AL PIANO	0,1868	DEROVERE	0,0811	GIUSSAGO	0,0919
CASTEL ROZZONE	0,1765	CIVO	0,0972	DERVIO	0,2055	GIUSSANO	0,2167
CASTEL D'ARIO	0,1138	CLAINO CON OSTENO	0,1629	DESENZANO DEL GARDA	0,3620	GODIASCO SALICE TERME	0,1360
CASTELBELFORTE	0,1177	CLIVIO	0,1527	DESIO	0,2326	GOITO	0,1686
CASTELCOVATI	0,1483	CLUSONE	0,2895	DIZZASCO	0,1518	GOLASECCA	0,1381
CASTELDIDONE	0,0716	COCCAGLIO	0,1996	DOLZAGO	0,1630	GOLFERENZO	0,0916
CASTELLANZA	0,1985	COCQUIO-TREVISAGO	0,1846	DOMASO	0,1413	GOMBITO	0,0782
CASTELLEONE	0,1382	CODEVILLA	0,1446	DONGO	0,1615	GONZAGA	0,1264
CASTELLETO DI BRANZUZZO	0,1165	CODOGNO	0,1933	DORIO	0,1432	GORDONA	0,0967
CASTELLI CALEPIO	0,2486	COGLIATE	0,1841	DORSO	0,1070	GORGONZOLA	0,2572
CASTELLO CABIAGLIO	0,1652	COLERE	0,1626	DOSOLO	0,1246	GORLA MAGGIORE	0,1652
CASTELLO D'AGOGNA	0,1089	COLICO	0,2043	DOSSENA	0,1393	GORLA MINORE	0,1634
CASTELLO DELL'ACQUA	0,0996	COLLE BRIANZA	0,1481	DOSSO DEL LIRO	0,0913	GORLAGO	0,1937
CASTELLO DI BRIANZA	0,1497	COLLEBEATO	0,2543	DOVERA	0,1199	GORLE	0,2694
CASTELLUCCHIO	0,1259	COLLIO	0,1391	DRESANO	0,1965	GORNATE OLONA	0,1532
CASTELMARTE	0,0837	COLOGNE	0,1671	DRIZZONA	0,0973	GORNO	0,1794
CASTELNOVETTO	0,0682	COLOGNO MONZESE	0,2813	DUBINO	0,1149	GOTTOLINGO	0,1444
CASTELNUOVO BOCCA D'ADDA	0,1250	COLOGNO AL SERIO	0,2331	DUMENZA	0,1381	GRAFFIGNANA	0,1526
CASTELNUOVO BOZZENTE	0,1697	COLONNO	0,2078	DUNO	0,1692	GRANDATE	0,1965
CASTELSEPRIO	0,1495	COLORINA	0,0966	EDOLO	0,1603	GRANDOLA ED UNITI	0,1324
CASTELVECCANA	0,1915	COLTURANO	0,1711	ELLO	0,1406	GRANTOLA	0,1782
CASTELVERDE	0,1440	COLVERDE	0,1807	ENDINE GAIANO	0,1874	GRASSOBBIO	0,2555
CASTELVISCONTI	0,0782	COLZATE	0,1690	ENTRATICO	0,1939	GRAVEDONA ED UNITI	0,1432
CASTENEDOLO	0,1921	COMABBIO	0,1560	ERBA	0,1830	GRAVELLONA LOMELLINA	0,1356
CASTIGLIONE OLONA	0,1749	COMAZZO	0,1577	ERBUSCO	0,2134	GREZZAGO	0,1904
CASTIGLIONE D'ADDA	0,1312	COMERIO	0,2000	ERVE	0,1709	GRIANTE	0,2683
CASTIGLIONE D'INTELLI	0,1713	COMEZZANO-CIZZAGO	0,1402	ESINE	0,1258	GROMO	0,1776
CASTIGLIONE DELLE STIVIERE	0,2192	COMMESSAGGIO	0,1358	ESINO LARIO	0,1689	GRONE	0,1648
CASTIONE ANDEVENNO	0,1124	COMO	0,2845	EUPILO	0,1659	GRONTARDO	0,0811
CASTIONE DELLA PRESOLANA	0,2672	COMUN NUOVO	0,1999	FAEDO VALTELLINO	0,0938	GROPELLO CAIROLI	0,1495




Elenco, per Regione, dei Comuni e del relativo livello dei canoni di locazione degli immobili

GROSIO	0,1177	MADESIMO	0,5175	MONTICHIARI	0,2300	PANCARANA	0,0761
GROSOTTO	0,1079	MADIGNANO	0,1199	MONTIRONE	0,1918	PANDINO	0,1588
GRUMELLO CREMONESE ED UNITI	0,0811	MADONE	0,1581	MONTODINE	0,0804	PANTIGLIATE	0,1828
GRUMELLO DEL MONTE	0,2624	MAGASA	0,0781	MONTORFANO	0,1760	PARABIAGO	0,2375
GUANZATE	0,1999	MAGENTA	0,2358	MONTÙ BECCARIA	0,0966	PARATICO	0,2235
GUARDAMIGLIO	0,1597	MAGHERNO	0,1520	MONVALLE	0,1646	PARLASCO	0,1271
GUIDO VISCONTI	0,1752	MAGNACAVALLO	0,1172	MONZA	0,3053	PARONA	0,1157
GUIDIZZOLO	0,1561	MAGNAGO	0,1725	MONZAMBANO	0,1730	PARRE	0,1797
GUSSAGO	0,2544	MAGREGLIO	0,0779	MORAZZONE	0,1689	PARZANICA	0,1825
GUSSOLA	0,0797	MAIRAGO	0,1306	MORBEGNO	0,1635	PASPARDO	0,1183
IDRO	0,1762	MAIRANO	0,1605	MORENGO	0,1809	PASSIRANO	0,2201
IMBERSAGO	0,1859	MALAGNINO	0,1062	MORIMONDO	0,1592	PASTURO	0,1602
INARZO	0,1424	MALEGO	0,1319	MORNAGO	0,1461	PAULLO	0,2144
INCUDINE	0,1234	MALEO	0,1270	MORNICO LOSANA	0,1313	PAVIA	0,2751
INDUNO OLONA	0,1667	MALGESSO	0,1506	MORNICO AL SERIO	0,1791	PAVONE DEL MELLA	0,1607
INTROBIO	0,2031	MALGRATE	0,1912	MORTARA	0,1089	PEDESINA	0,0968
INTROZZO	0,1640	MALNATE	0,1879	MORTERONE	0,1570	PEDRENGO	0,1896
INVERIGO	0,1745	MALONNO	0,1109	MOSCAZZANO	0,1199	PEGLIO	0,0913
INVERNO E MONTELEONE	0,1143	MANDELLO DEL LARIO	0,2339	MOTTA BALUFFI	0,0811	PEGOGNAGA	0,1288
INVERUNO	0,1877	MANERBA DEL GARDA	0,4147	MOTTA VISCONTI	0,1720	PEIA	0,1786
INZAGO	0,2027	MANERBIO	0,2360	MOTTEGGIANA	0,1152	PELLIO INTELVI	0,1532
IRMA	0,1226	MANTELLO	0,1008	MOZZANICA	0,1918	PERLEDO	0,1558
ISEO	0,2713	MANTOVA	0,1586	MOZZATE	0,1963	PERO	0,2839
ISOLA DOVARESE	0,0811	MAPELLO	0,1649	MOZZO	0,2876	PERSICO DOSIMO	0,1074
ISOLA DI FONDRÀ	0,1450	MARCALLO CON CASONE	0,1983	MUGGIÒ	0,2418	PERTICA ALTA	0,0887
ISORELLA	0,1593	MARCARIA	0,1283	MULAZZANO	0,1795	PERTICA BASSA	0,0890
ISPRÀ	0,1748	MARCHENO	0,1517	MURA	0,0983	PESCAROLO ED UNITI	0,0811
ISSO	0,1659	MARCHIROLO	0,1742	MUSCOLINE	0,2136	PESCATATE	0,1880
IZANO	0,0804	MARCHIGNAGO	0,0894	MUSSO	0,1231	PESCHIERA BORROMEO	0,2614
JERAGO CON ORAGO	0,1596	MARGNO	0,1402	NAVE	0,2053	PESSANO CON BORNAGO	0,2288
LA VALLETTA BRIANZA	0,1850	MARIANA MANTOVANA	0,1252	NEMBRO	0,2573	PESSINA CREMONESE	0,0811
LACCHIARELLA	0,2196	MARIANO COMENSE	0,1972	NERVIANO	0,2304	PEZZAZE	0,1186
LAGLIO	0,2175	MARMENTINO	0,0875	NESSO	0,1699	PIADENA	0,0973
LAINATE	0,2177	MARMIROLO	0,1579	NIARDO	0,1148	PIAN CAMUNO	0,1661
LAINO	0,1329	MARNATE	0,1793	NIBIONNO	0,1780	PIANCOGNO	0,1237
LALLIO	0,2660	MARONE	0,1758	NICORVO	0,0697	PIANELLO DEL LARIO	0,1247
LAMBRUGO	0,1404	MARTIGNANA DI PO	0,0808	NOSATE	0,1657	PIANENGO	0,0872
LANDRIANO	0,2203	MARTINENGO	0,2120	NOVA MILANESE	0,2545	PIANICO	0,1704
LANGOSCO	0,0836	MARUDO	0,1501	NOVATE MEZZOLA	0,1080	PIANTEDO	0,1080
LANZADA	0,2443	MARZANO	0,1520	NOVATE MILANESE	0,2797	PIARIO	0,1748
LANZO D'INTELVI	0,1621	MARZIO	0,1648	NOVEDRATE	0,1714	PIATEDA	0,1082
LARDIRAGO	0,1290	MASATE	0,2212	NOVIGLIO	0,1495	PIAZZA BREMBANA	0,2351
LASNIGO	0,0727	MASCIAGO PRIMO	0,1664	NUVOLENTINO	0,2204	PIAZZATORRE	0,1594
LAVENA PONTE TRESA	0,2068	MASLIANICO	0,2423	NUVOLERA	0,2075	PIAZZOLO	0,1429
LAVENO-MOMBELLO	0,2192	MASSALENGO	0,1472	ODOLO	0,1600	PIERANICA	0,0804
LAVENONE	0,1207	MAZZANO	0,2220	OFFANENGO	0,1500	PIETRA DE' GIORGI	0,1166
LAZZATE	0,1770	MAZZO DI VALTELLINA	0,1029	OFFLAGA	0,1419	PIEVE ALBIGNOLA	0,0735
LECCO	0,2265	MEDA	0,2396	OGGIONA CON SANTO STEFANO	0,1545	PIEVE EMANUELE	0,2255
LEFFE	0,2035	MEDE	0,1077	OGGIONO	0,1752	PIEVE FISSIRAGA	0,1532
LEGGIUNO	0,1633	MEDIGLIA	0,1728	OLEVANO DI LOMELLINA	0,1089	PIEVE PORTO MORONE	0,0899
LEGNANO	0,2555	MEDOLAGO	0,1481	OLGIATE COMASCO	0,1901	PIEVE SAN GIACOMO	0,1074
LEINA	0,1731	MEDOLE	0,1502	OLGIATE MOLGORA	0,1888	PIEVE DOLMI	0,0811
LENO	0,1632	MELEGNANO	0,2778	OLGIATE OLONA	0,1961	PIEVE DEL CAIRO	0,1198
LENTATE SUL SEVESO	0,1904	MELETTI	0,1295	OLGINATE	0,1828	PIEVE DI CORIANO	0,1236
LESMO	0,2462	MELLO	0,0999	OLIVA GESSI	0,1313	PIGRA	0,1196
LEVATE	0,1880	MELZO	0,3083	OLIVETO LARIO	0,1456	PINAROLO PO	0,1134
LEZZENO	0,1579	MENAGGIO	0,2297	OLMENATE	0,0811	PIOLTELLO	0,2630
LIERNA	0,1904	MENCONICO	0,0877	OLMO AL BREMBO	0,1429	PISOGNE	0,1667
LIMBIATE	0,2367	MERATE	0,2479	OLTRE IL COLLE	0,1603	PIUBEGA	0,1294
LIMIDO COMASCO	0,1696	MERCALLO	0,1520	OLTRESSENDA ALTA	0,1773	PIURO	0,0982
LIMONE SUL GARDA	0,4682	MERLINO	0,1405	OLTRONA DI SAN MAMETTE	0,1798	PIZZALE	0,2123
LINAROLO	0,1070	MERONE	0,1559	OME	0,2445	PIZZIGHETTONE	0,1112
LIPOMO	0,1635	MESE	0,1170	ONETA	0,1545	PLESIO	0,1426
LIRIO	0,0964	MESENZANA	0,1717	ONO SAN PIETRO	0,1251	POGGIO RUSCO	0,1267
LISCATE	0,2148	MESERO	0,1684	ONORE	0,1677	POGGIRIDENTI	0,1182
LISSONE	0,2435	MEZZAGO	0,2083	OPERA	0,2753	POGLIANO MILANESE	0,1908
LIVIGNO	0,5887	MEZZANA BIGLI	0,1200	ORIGGIO	0,2013	POGNANA LARIO	0,1671
LIVO	0,0906	MEZZANA RABATTONE	0,0761	ORINO	0,1648	POGNANO	0,1853
LIVRAGA	0,1446	MEZZANINO	0,1176	ORIO LITTA	0,1288	POLAVENO	0,1642
LOCATE VARESINO	0,1707	MEZZOLDINO	0,1583	ORIO AL SERIO	0,2586	POLPENAZZE DEL GARDA	0,2565
LOCATE DI TRIULZI	0,2562	MILANO	0,4214	ORNAGO	0,1945	POMPIANO	0,1267
LOCATELLO	0,1621	MILZANO	0,1233	ORNICA	0,1429	POMPONESCO	0,1206
LODI	0,2701	MIRADOLE TERME	0,1192	ORSENIGO	0,1441	PONCARALE	0,2150
LODI VECCHIO	0,1854	MISANO DI GERA D'ADDA	0,1808	ORZINUOVI	0,2216	PONNA	0,1296
LODRINO	0,1260	MISINTO	0,1936	ORZIVECCHI	0,1547	PONTE LAMBRO	0,1450
LOGRATO	0,1683	MISSAGLIA	0,2444	OSIO SOPRA	0,2534	PONTE NIZZA	0,0855
LOMAGNA	0,2332	MOGGIO	0,1867	OSIO SOTTO	0,2513	PONTE NOSSA	0,1962
LOMAZZO	0,1860	MOGLIA	0,1193	OSMATE	0,1584	PONTE SAN PIETRO	0,2303
LOMELLO	0,0951	MOIO DE' CALVI	0,1429	OSNAGO	0,2068	PONTE DI LEGNO	0,4070
LONATE CEPPINO	0,1436	MOLTENO	0,1542	OSPEDALETTO LODIGIANO	0,1381	PONTE IN VALTELLINA	0,1146
LONATE POZZOLO	0,1606	MOLTRASIO	0,1956	OSPITALETTO	0,2218	PONTERANICA	0,2827
LONATO DEL GARDA	0,2466	MONASTEROLO DEL CASTELLO	0,2237	OSSAGO LODIGIANO	0,1497	PONTEVICO	0,1596
LONGHENA	0,1302	MONGUZZO	0,1404	OSSIMO	0,1071	PONTI SUL MINCIO	0,1792
LONGONE AL SEGRINO	0,1476	MONIGA DEL GARDA	0,3910	OSSONA	0,1658	PONTIDA	0,1670
LOSINE	0,1375	MONNO	0,1238	OSTIANO	0,1083	PONTIROLO NUOVO	0,2047
LOVERE	0,2863	MONTAGNA IN VALTELLINA	0,1245	OSTIGLIA	0,1269	PONTOGGIO	0,1650
LOVERO	0,1004	MONTALTO PAVESE	0,0964	OTTOBIANO	0,1228	PORLEZZA	0,1594
LOZIO	0,1277	MONTANASO LOMBARDO	0,1588	OZZERO	0,1533	PORTALBERA	0,1235
LOZZA	0,1712	MONTANO LUCINO	0,1904	PADENGHE SUL GARDA	0,3838	PORTO CERESIO	0,1697
LUINO	0,2202	MONTE CREMASCO	0,1199	PADERNO DUGNANO	0,2848	PORTO MANTOVANO	0,1454
LUISAGO	0,1893	MONTE ISOLA	0,2112	PADERNO FRANCIACORTA	0,2192	PORTO VALTRAVAGLIA	0,2010
LUMEZZANE	0,2030	MONTE MARENZO	0,1703	PADERNO PONCHIELLI	0,0811	POSTALESIO	0,1148
LUNGAVILLA	0,1375	MONTABELLO DELLA BATTAGLIA	0,1391	PADERNO D'ADDA	0,2115	POZZAGLIO ED UNITI	0,1074
LURAGO MARINONE	0,1601	MONTECALVO VERSIGLIA	0,0934	PAGAZZANO	0,1784	POZZO D'ADDA	0,1827
LURAGO DERBA	0,1491	MONTEGRINO VALTRAVAGLIA	0,1697	PAGNONA	0,1165	POZZOLENGO	0,1915
LURANO	0,1734	MONTELLO	0,2014	PAISCO LOVENO	0,1018	POZZUOLO MARTESANA	0,2015
LURATE CACCIVIO	0,1903	MONTENEZZO	0,0865	PAITONE	0,2087	PRADALUNGA	0,1803
LUVINATE	0,1961	MONTESCANO	0,1215	PALADINA	0,2442	PRALBOINO	0,1530
LUZZANA	0,1828	MONTESGALE	0,1301	PALAZZAGO	0,2146	PRATA CAMPORACCIO	0,1219
MACCAGNO CON PINO E VEDDASCA	0,1871	MONTEVECCHIA	0,2111	PALAZZO PIGNANO	0,1199	PREDORE	0,2893
MACCASTORNA	0,1235	MONTICELLI BRUSATI	0,2432	PALAZZOLO SULL'OGGIO	0,2504	PREGNANA MILANESE	0,1732
MACHERIO	0,2153	MONTICELLI PAVESE	0,1257	PALESTRO	0,0797	PREMANA	0,1493
MACLODIO	0,1475	MONTICELLO BRIANZA	0,1847	PALOSCO	0,1785	PREMOLO	0,1842




Elenco, per Regione, dei Comuni e del relativo livello dei canoni di locazione degli immobili

PRESEGLIE	0,1335	SAN FIORANO	0,1289	SORMANO	0,0767	VAL MASINO	0,1257
PRESEZZO	0,1934	SAN GENESIO ED UNITI	0,1554	SOSPIRO	0,1074	VAL REZZO	0,1174
PRESTINE	0,1071	SAN GERVASIO BRESCIANO	0,1280	SOTTO IL MONTE GIOVANNI XXIII	0,1726	VAL DI NIZZA	0,1041
PREVALLE	0,1922	SAN GIACOMO FILIPPO	0,1607	SOVERE	0,1767	VALBONDIONE	0,1787
PRIMALUNA	0,1483	SAN GIACOMO DELLE SEGNAE	0,1231	SOVICO	0,2084	VALBREMBO	0,2602
PROSERPIO	0,1284	SAN GIORGIO DI LOMELLINA	0,1267	SPESSA	0,1127	VALBRONA	0,0872
PROVAGLIO VAL SABBIA	0,0946	SAN GIORGIO DI MANTOVA	0,1774	SPINADESCO	0,1074	VALDIDENTRO	0,3193
PROVAGLIO D'ISEO	0,2252	SAN GIORGIO SU LEGNANO	0,1687	SPINEDA	0,0716	VALDISOTTO	0,2872
PUEGNAGO SUL GARDA	0,2362	SAN GIOVANNI BIANCO	0,1919	SPINO D'ADDA	0,1489	VALEGGIO	0,1117
PUMENENGO	0,1656	SAN GIOVANNI DEL DOSSO	0,1236	SPINONE AL LAGO	0,1819	VALERA FRATTA	0,1520
PUSIANO	0,1494	SAN GIOVANNI IN CROCE	0,0808	SPIRANO	0,1872	VALFURVA	0,3482
QUINGENTOLE	0,1232	SAN GIULIANO MILANESE	0,2250	SPRIANA	0,1269	VALGANNA	0,1690
QUINTANO	0,0804	SAN MARTINO SICCOMARIO	0,1325	STAGNO LOMBARDO	0,1074	VALGOGGIO	0,1493
QUINZANO D'OGLIO	0,1727	SAN MARTINO D'ARGINE	0,1252	STAZZONA	0,0915	VALGREGHENTINO	0,1632
QUISTELLO	0,1253	SAN MARTINO DEL LAGO	0,0716	STRAZZONA	0,2578	VALLE LOMELLINA	0,1344
RAMPONTO VERNA	0,1285	SAN MARTINO IN STRADA	0,1667	STRADELLA	0,1738	VALLE SALMBENE	0,1033
RANCIO VALCUVIA	0,1578	SAN NAZZARO VAL CAVARGNA	0,1062	STROZZA	0,1792	VALLEVE	0,1744
RANCO	0,1754	SAN PAOLO	0,1338	SUARZI	0,1365	VALLIO TERME	0,1628
RANICA	0,2545	SAN PAOLO D'ARGON	0,2343	SUEGLIO	0,1174	VALMADRERA	0,1714
RANZANICO	0,2064	SAN PELLEGRINO TERME	0,2408	SUELLO	0,1489	VALMOREA	0,1771
RASURA	0,1025	SAN ROCCO AL PORTO	0,1277	SUISIO	0,1771	VALNEGRA	0,1513
REA	0,0961	SAN SIRO	0,1281	SULBIATE	0,2079	VALSOLDA	0,1714
REDAVALLE	0,1924	SAN VITTORE OLONA	0,2249	SULZANO	0,2023	VALTORTA	0,1665
REDONDESCO	0,1252	SAN ZENO NAVIGLIO	0,2321	SUMIRAGO	0,1619	VALVERDE	0,0839
REMEDELLO	0,1650	SAN ZENONE AL LAMBRO	0,1805	SUSTINENTE	0,1232	VAL VESTINO	0,0945
RENATE	0,2031	SAN ZENONE AL PO	0,1127	SUZZARA	0,1395	VANZAGHELLO	0,1723
RESCALDINA	0,1882	SANGIANO	0,1725	TACENO	0,1623	VANZAGO	0,1988
RETORBIDO	0,1477	SANNAZZARO DE' BURGONDI	0,1277	TAINO	0,1790	VAPRIO D'ADDA	0,2003
REVERE	0,1302	SANT'ALESSIO CON VIALONE	0,1290	TALAMONA	0,1169	VERANO BORGHI	0,1622
REZZAGO	0,0716	SANT'ANGELO LODIGIANO	0,2060	TALEGGIO	0,1651	VAREDO	0,2067
REZZATO	0,2303	SANT'ANGELO LOMELLINA	0,1029	TARTANO	0,1228	VARENNA	0,2341
RHO	0,2701	SANT'OMOBONO TERME	0,1745	TAVAZZANO CON VILLAVESCO	0,1739	VARESE	0,2279
RICENGO	0,0804	SANTA BRIGIDA	0,1569	TAVERNERIO	0,1679	VARZI	0,1214
RIPALTA ARPINA	0,0872	SANTA CRISTINA E BISSONE	0,1277	TAVERNOLA BERGAMASCA	0,2746	VEDANO OLONA	0,1640
RIPALTA CREMASCA	0,0872	SANTA GIULETTA	0,1924	TAVERNOLE SUL MELLA	0,1175	VEDANO AL LAMBRO	0,3121
RIPALTA GUERINA	0,0872	SANTA MARGHERITA DI STAFFORA	0,1189	TEGLIO	0,1301	VEDESETA	0,1651
RIVA DI SOLTÒ	0,2613	SANTA MARIA HOÈ	0,1626	TELGATE	0,1896	VEDUGGIO CON COLZANO	0,1839
RIVANAZZANO TERME	0,1446	SANTA MARIA DELLA VERSA	0,0966	TEMÙ	0,3504	VELESO	0,0903
RIVAROLO MANTOVANO	0,1311	SANTO STEFANO LODIGIANO	0,1250	TERNATE	0,1615	VELEZZO LOMELLINA	0,0951
RIVAROLO DEL RE ED UNITI	0,0797	SANTO STEFANO TICINO	0,1823	TERNO D'ISOLA	0,1806	VELLEZZO BELLINI	0,0783
RIVOLTA D'ADDA	0,1617	SAREZZO	0,1836	TERRANOVA DEI PASSERINI	0,1248	VENDROGNO	0,1382
ROBBIATE	0,2170	SARNICO	0,3308	TICENGO	0,0782	VENEGONO INFERIORE	0,1590
ROBBIO	0,0640	SARONNO	0,2687	TIGNALE	0,2326	VENEGONO SUPERIORE	0,1639
ROBECCHETTO CON INDUNO	0,1565	SARTIRANA LOMELLINA	0,1094	TIRANO	0,1693	VENIANO	0,1851
ROBECCO PAVESE	0,1165	SAVIORE DELL'ADAMELLO	0,1096	TORBOLE CASAGLIA	0,1691	VERANO BRIANZA	0,2060
ROBECCO D'OGLIO	0,1074	SCALDASOLE	0,1137	TORLINO VIMERCATI	0,0804	VERCANO	0,0927
ROBECCO SUL NAVIGLIO	0,1587	SCANDOLARA RAVARA	0,0797	TORNATA	0,0797	VERCELA	0,1130
ROCCA SUSELLA	0,1442	SCANDOLARA RIPA D'OGLIO	0,0811	TORNO	0,2100	VERCURAGO	0,1910
ROCCA DE' GIORGI	0,0916	SCANZOROSCIATE	0,2181	TORRAZZA COSTE	0,1446	VERDELLINO	0,2395
ROCCAFRANCA	0,1429	SCHIGNANO	0,1586	TORRE BERETTI E CASTELLARO	0,1028	VERDELO	0,2211
RODANO	0,1957	SCHILPARIO	0,1888	TORRE BOLDONE	0,2823	VERDERIO	0,1815
RODENGO SAIANO	0,2437	SCHIVENOGLIA	0,1232	TORRE PALLAVICINA	0,1780	VERGATE	0,1621
RODERO	0,1497	SECUGNAGO	0,1298	TORRE D'ARESE	0,1520	VERMEZZO	0,1701
RODIGO	0,1392	SEDRIANO	0,1842	TORRE D'ISOLA	0,1273	VERNATE	0,1571
ROGENO	0,1563	SEDRINA	0,1745	TORRE DE' BUSI	0,1542	VEROLANUOVA	0,1423
ROGNANO	0,1128	SEGRATE	0,3127	TORRE DE' NEGRI	0,1244	VEROLAVECCHIA	0,1503
ROGNO	0,1856	SELLERO	0,1079	TORRE DE' PICENARDI	0,0811	VERRETTO	0,1402
ROGOLO	0,1018	SELVINO	0,1841	TORRE DE' ROVERI	0,1844	VERRUA PO	0,0961
ROMAGNESE	0,0816	SEMIANA	0,0951	TORRE DI SANTA MARIA	0,1499	VERTEMATE CON MINOPRIO	0,1890
ROMANENGO	0,0804	SENAGO	0,2233	TORREVECCHIA PIA	0,1070	VERTOVA	0,1978
ROMANO DI LOMBARDIA	0,2854	SENGA	0,1317	TORRICELLA VERZATE	0,1313	VERVIO	0,1161
RONAGO	0,1581	SENNA COMASCO	0,1753	TORRICELLA DEL PIZZO	0,0716	VESCOVATO	0,1083
RONCADELLE	0,2551	SENNA LODIGIANA	0,1257	TOSCOLANO-MADERNO	0,3052	VESTONE	0,1651
RONCARO	0,1013	SEREGNO	0,2747	TOVO DI SANT'AGATA	0,1094	VESTRENO	0,1291
RONCELLO	0,1901	SERGNANO	0,0872	TRADATE	0,1866	VEZZA D'OGLIO	0,2279
RONCO BRIANTINO	0,2046	SERIATE	0,3348	TRAONA	0,1166	VIADANA	0,1555
RONCOBELLO	0,1581	SERINA	0,1763	TRAVACÒ SICCOMARIO	0,1489	VIADANICA	0,1997
RONCOFERRARO	0,1332	SERLE	0,1583	TRAVAGLIATO	0,1898	VIGIGLIANO	0,2223
RONCOLA	0,1702	SERMIDE	0,1290	TRAVEDONA-MONATE	0,1589	VIGANO SAN MARTINO	0,1913
ROSASCO	0,1086	SERNIO	0,1193	TREMENICO	0,1221	VIGANÒ	0,1573
ROSATE	0,1767	SERRAVALLE A PO	0,1299	TREMEZZINA	0,2584	VIGEVANO	0,1930
ROTA D'IMAGNA	0,1695	SESTO CALENDE	0,1767	TREMOSINE SUL GARDA	0,2049	VIGGIÙ	0,1540
ROVATO	0,2483	SESTO SAN GIOVANNI	0,3191	TRENZANO	0,1289	VIGNATE	0,2272
ROVELLASCA	0,1922	SESTO ED UNITI	0,1074	TRESCORE BALNEARIO	0,2564	VIGOLO	0,1799
ROVELLO PORRO	0,1792	SETTALA	0,1977	TRESCORE CREMASCO	0,0872	VILLA BISCOSSI	0,1138
ROVERBELLA	0,1549	SETTIMO MILANESE	0,2358	TRESVIVIO	0,1178	VILLA CARCINA	0,1874
ROVESCALA	0,0996	SEVESO	0,2378	TREVIGLIO	0,3049	VILLA CORTESE	0,1542
ROVETTA	0,1884	SILVANO PIETRA	0,1199	TREVIOLLO	0,2564	VILLA GUARDIA	0,1999
ROZZANO	0,2466	SIRMIONE	0,5148	TREVISO BRESCIANO	0,1061	VILLA POMA	0,1232
ROÈ VOLCIANO	0,2291	SIRONE	0,1718	TREZZANO ROSA	0,1990	VILLA D'ADDA	0,1749
RUDIANO	0,1450	SIRTORI	0,1668	TREZZANO SUL NAVIGLIO	0,2113	VILLA D'ALME	0,2621
RUINO	0,0975	SIZIANO	0,2649	TREZZO SULL'ADDA	0,2146	VILLA D'OGNA	0,1640
SABBIO CHIESE	0,1729	SOLIANO DEL LAGO	0,2974	TREZZONE	0,0930	VILLA DI CHIAVENNA	0,0936
SABBIONETA	0,1465	SOLARO	0,2140	TRIBIANO	0,1830	VILLA DI SERIO	0,2020
SALA COMACINA	0,2273	SOLAROLO RAINERIO	0,0797	TRIGOLO	0,0782	VILLA DI TIRANO	0,1048
SALÈ MARASINO	0,2154	SOLBIATE	0,1799	TRUGGIO	0,1979	VILLACHARA	0,1190
SALERANO SUL LAMBRO	0,1560	SOLBIATE ARNO	0,1598	TRIVOLZIO	0,1228	VILLANOVA D'ARDENGGHI	0,1262
SALTRIO	0,1539	SOLBIATE OLONA	0,1628	TROMELLO	0,1296	VILLANOVA DEL SILLARO	0,1513
SALVIROLA	0,0804	SOLFERINO	0,1597	TRONZANO LAGO MAGGIORE	0,1390	VILLANTERIO	0,0765
SALÒ	0,4625	SOLTO COLLINA	0,2033	TROVO	0,1452	VILLANUOVA SUL CLISI	0,1850
SAMARATE	0,1775	SOLZA	0,1549	TRUCCAZZANO	0,1833	VILLASANTA	0,2185
SAMOLACO	0,0945	SOMAGLIA	0,1335	TURANO LODIGIANO	0,1248	VILLIMPENTA	0,1260
SAN BARTOLOMEO VAL CAVARGNA	0,1062	SOMMA LOMBARDO	0,1388	TURATE	0,1836	VILLONGO	0,2406
SAN BASSANO	0,0782	SOMMO	0,0804	TURBIGO	0,1612	VILMINORE DI SCALVE	0,1741
SAN BENEDETTO PO	0,1288	SONCINO	0,1089	UBIALE CLANEZZO	0,1480	VIMERCATE	0,2896
SAN CIPRIANO PO	0,1381	SONDALO	0,1358	UBOLDO	0,1973	VIMODRONE	0,2314
SAN COLOMBANO AL LAMBRO	0,1489	SONDRIO	0,2093	UGGIATE-TREVANO	0,1685	VIONE	0,1901
SAN DAMIANO AL COLLE	0,0996	SONGAVAZZO	0,1888	URAGO D'OGLIO	0,1731	VISANO	0,1366
SAN DANIELE PO	0,0811	SONICO	0,1067	URGNANO	0,1937	VISTARINO	0,0708
SAN DONATO MILANESE	0,2781	SORDIO	0,1743	USMATE VELATE	0,2035	VITTUONE	0,1811
SAN FEDELE INTELVI	0,1541	SORESINA	0,1212	VAIANO CREMASCO	0,1199	VIZZOLA TICINO	0,1442
SAN FELICE DEL BENACO	0,3409	SORICO	0,1372	VAILATE	0,1324	VIZZOLO PREDABISSI	0,1803
SAN FERMO DELLA BATTAGLIA	0,2010	SORISOLE	0,2390	VAL BREMBILLA	0,1617	VOBARNO	0,1543



Elenco, per Regione, dei Comuni e del relativo livello dei canoni di locazione degli immobili

VOGHERA	0,2197	GROTTAMMARE	0,2653	PORTO SANTELPIDIO	0,2404	FROSOLONE	0,0687
VOLONGO	0,0811	GROTTAZZOLINA	0,0843	POTENZA PICENA	0,1819	GAMBATESA	0,0787
VOLPARA	0,0916	GUALDO	0,0909	RAPAGNANO	0,0877	GILDONE	0,0690
VOLTA MANTOVANA	0,1533	ISOLA DEL PIANO	0,1557	RECANATI	0,2549	GUARDIALEFIERA	0,0770
VOLTIDO	0,0716	JESI	0,2411	RIPATRANSONE	0,1066	GUARDIALEGIA	0,0818
ZANICA	0,2182	LAPEDONA	0,0945	RIPE SAN GINESIO	0,0935	GUGLIONESI	0,0979
ZANOVINO	0,2010	LORETO	0,3328	ROCCAFALVIONE	0,0899	ISERNIA	0,1764
ZAVATTARELLO	0,0893	LORO PICENO	0,0933	ROSORA	0,1358	JELSI	0,0662
ZECCHONE	0,1338	LUNANO	0,1515	ROTELLA	0,0769	LARINO	0,0846
ZELBIO	0,0755	MACERATA	0,1674	SALTARA	0,1699	LIMOSANO	0,0691
ZELO BUON PERSICO	0,2059	MACERATA FELTRIA	0,1616	SAN BENEDETTO DEL TRONTO	0,3179	LONGANO	0,1000
ZELO SURRIGONE	0,1278	MAGLIANO DI TENNA	0,0780	SAN COSTANZO	0,1678	LUCITO	0,0737
ZEME	0,1089	MAIOLATI SPONTINI	0,1649	SAN GINESIO	0,1073	LUPARA	0,0622
ZENEVREDO	0,1380	MALTIGNANO	0,1014	SAN GIORGIO DI PESARO	0,1647	MACCHIA VALFORTORE	0,0605
ZERBO	0,1324	MASSA FERMANA	0,0739	SAN LORENZO IN CAMPO	0,1508	MACCHIA DI SERNIA	0,1612
ZERBOLÒ	0,1280	MASSIGNANO	0,1144	SAN MARCELLO	0,1631	MACCHIA GODENA	0,0687
ZIBIDO SAN GIACOMO	0,1853	MATELICA	0,1582	SAN PAOLO DI JESI	0,1128	MAFALDA	0,0662
ZINASCO	0,0714	MERCATELLO SUL METAURO	0,1540	SAN SEVERINO MARCHE	0,1713	MATRICE	0,0725
ZOGNO	0,2717	MERCATINO CONCA	0,1637	SANT'ANGELO IN PONTANO	0,0969	MIRABELLO SANNITICO	0,1191
ZONE	0,1432	MERGO	0,1459	SANT'ANGELO IN VADO	0,1627	MIRANDA	0,1561
REGIONE							
MARCHE							
ACQUACANINA	0,0682	MOGLIANO	0,1256	SANT'ELPIDIO A MARE	0,1542	MOLISE	0,0656
ACQUALAGNA	0,1422	MOMBAROCCHIO	0,1471	SANT'IPPOLITO	0,1542	MONACILIONI	0,0615
ACQUASANTA TERME	0,0871	MONDAVIO	0,1721	SANTA MARIA NUOVA	0,1363	MONTAGANO	0,0868
ACQUAVIVA PICENA	0,1205	MONDOLFO	0,1863	SANTA VITTORIA IN MATENANO	0,0774	MONTAQUILA	0,0893
AGUGLIANO	0,2134	MONSAMPETRO MORICO	0,0730	SARNANO	0,1229	MONTICILFONE	0,0693
ALTI DONA	0,1354	MONSAMPOLO DEL TRONTO	0,1090	SASSOCORVARO	0,1676	MONTEFALCONE NEL SANNIO	0,0637
AMANDOLA	0,1012	MONSANO	0,1771	SASSOFELTRIO	0,1622	MONTELONGO	0,0622
ANCONA	0,3307	MONTALTO DELLE MARCHE	0,0770	SASSOFERRATO	0,1566	MONTEMITRO	0,0626
APECCHIO	0,1462	MONTAPPONE	0,0780	SEFO	0,0375	MONTENERO VAL COCCHIARA	0,0449
APIRO	0,0743	MONTE CAVALLLO	0,0493	SENGALLIA	0,3181	MONTENERO DI BISACCIA	0,1160
APPIGNANO	0,1262	MONTE CERIGNONE	0,1512	SERRA SAN QUIRICO	0,1163	MONTESODUNI	0,0893
APPIGNANO DEL TRONTO	0,0797	MONTE GIBERTO	0,0887	SERRA SANT'ABBONDIO	0,1227	MONTORIO NEI FRENTANI	0,0622
ARCEVIA	0,1189	MONTE GRIMANO TERME	0,1584	SERRA DE' CONTI	0,1295	MORRONE DEL SANNIO	0,0622
ARQUATA DEL TRONTO	0,0840	MONTE PORZIO	0,1784	SERRAPETRONA	0,0816	ORATINO	0,1069
ASCOLI PICENO	0,1927	MONTE RINALDO	0,0769	SERRAVALLE DI CHIENTI	0,0566	PALATA	0,0724
AUDIFORE	0,1505	MONTE ROBERTO	0,1686	SERRUNGARINA	0,1635	PESCHE	0,1561
BARBARA	0,1413	MONTE SAN GIUSTO	0,1124	SERVIGLIANO	0,0780	PESCOLANCIANO	0,1157
BARCHI	0,1662	MONTE SAN MARTINO	0,0777	SIROLO	0,3255	PESCOPIENNATARO	0,0650
BELFORTE ALL'ISAURO	0,1494	MONTE SAN PIETRANGELI	0,0725	SMERILLO	0,0769	PETACCIATO	0,1221
BELFORTE DEL CHIENTI	0,0926	MONTE SAN VITO	0,1761	SPINETOLI	0,1149	PETRELLA TIFERNINA	0,0846
BELMONTE PICENO	0,0732	MONTE URANO	0,1165	STAFFOLO	0,1428	PETTORANELLO DEL MOLISE	0,1612
BELVEDERE OSTRENSE	0,1361	MONTE VIDON COMBATTE	0,0887	TAVOLETO	0,1516	PIETRABONDANTE	0,1157
BOLOGNOLA	0,0862	MONTE VIDON CORRADO	0,0725	TAVULLIA	0,2117	PIETRACATELLA	0,0619
BORGO PACE	0,1497	MONTECALVO IN FOGLIA	0,1301	TOLENTINO	0,1414	PIETRACUPA	0,0622
CAGLI	0,1494	MONTECAROTTO	0,1494	TORRE SAN PATRIZIO	0,1015	PIZZONE	0,1377
CALDAROLA	0,0974	MONTECASSIANO	0,1508	TRECASTELLI	0,1412	POGGIO SANNITA	0,0637
CAMERANO	0,1946	MONTECICCARDIO	0,1605	TREIA	0,0982	PORTOCANNONE	0,0735
CAMERATA PICENA	0,1539	MONTECOPIOLO	0,1435	URBANIA	0,1650	POZZILLI	0,0893
CAMERINO	0,2221	MONTECOSARO	0,1411	URBINO	0,2093	PROVVIDENTI	0,0622
CAMPOFILONE	0,1372	MONTEDINOVE	0,0866	URBISAGLIA	0,1220	RICCIA	0,0758
CAMPOROTONDO DI FIATRONE	0,0787	MONTEFALCONE APPENNINO	0,0769	URSSITA	0,0715	RIOMERO SANNITICO	0,0449
CANTIANO	0,1217	MONTEFANO	0,1242	VALLEFOGLIA	0,1633	RIPABOTTONI	0,0622
CARASSAI	0,0874	MONTEFELCINO	0,1604	VENAROTTA	0,0887	RIPALIMOSANI	0,1322
CARPEGNA	0,1494	MONTEFIORE DELL'ASO	0,1014	VISSO	0,0588	ROCCAMANDOLFI	0,0682
CARTOCETO	0,1908	MONTEFORTINO	0,0877	REGIONE			
CASTEL DI LAMA	0,1177	MONTEGALLO	0,0887	MOLISE			
CASTELBELLINO	0,1388	MONTEGIORGIO	0,0877	ACQUAVIVA COLLECROCE	0,0647	ROCCASICURA	0,1084
CASTELFIDARDO	0,2909	MONTEGRANARO	0,1324	ACQUAVIVA D'ISERNIA	0,1377	ROCCAVIVARA	0,0673
CASTELLEONE DI SUASA	0,1195	MONTETALONE DI FERMO	0,1682	AGNONE	0,1165	ROCCHETTA A VOLTURNO	0,1377
CASTELPLANIO	0,1417	MONTELPARO	0,0769	BAGNOLI DEL TRIGNO	0,0626	ROTELLA	0,0655
CASTELRAIMONDO	0,1267	MONTELUPONE	0,1207	BARANELLO	0,1105	ROTTOLI	0,0637
CASTELSANTANGELO SUL NERA	0,0671	MONTEMARCIANO	0,1441	BELMONTE DEL SANNIO	0,0650	SALCITO	0,0622
CASTIGNANO	0,0770	MONTEMONACO	0,0780	BOJANO	0,1024	SAN BIASE	0,0622
CASTORANO	0,1077	MONTETRANCONA	0,1403	BONEFRO	0,0666	SAN FELICE DEL MOLISE	0,0642
CERRETO DESI	0,1277	MONTETURANO	0,0993	BUSSO	0,0843	SAN GIACOMO DEGLI SCHIAVONI	0,1104
CESSAPALOMBO	0,0865	MONTOTTONO	0,1014	CAMPOBASSO	0,1977	SAN GIOVANNI IN GALDO	0,0781
CHARAVALLE	0,1573	MORESCO	0,1014	CAMPOCHIARO	0,0803	SAN GIULIANO DEL SANNIO	0,0684
CINGOLI	0,1152	MORRO D'ALBA	0,1550	CAMPOPIETRA	0,1117	SAN GIULIANO DI PUGLIA	0,0536
CIVITANOVA MARCHE	0,2178	MORROVALLE	0,1328	CAMPOLIEITO	0,0691	SAN MARTINO IN PENNISI	0,0828
COLLI DEL TRONTO	0,1111	MUCCIA	0,0753	CAMPOMARINO	0,1129	SAN MASSIMO	0,0926
COLMURANO	0,1009	NUMANA	0,3190	CANTALUPO NEL SANNIO	0,0926	SAN PIETRO AVELLANA	0,0782
COMUNANZA	0,0947	OFFAGNA	0,1818	CAPRACOTTA	0,0650	SAN POLO MATESE	0,0738
CORINALDO	0,1407	OFFIDA	0,0920	CAROVILLI	0,1561	SANT'AGAPITO	0,0977
CORRIDONIA	0,1717	ORCIANO DI PESARO	0,1541	CARPINONE	0,1561	SANT'ANGELO LIMOSANO	0,0622
COSSIGNANO	0,0760	ORTEZZANO	0,1014	CASACALENDA	0,0810	SANT'ANGELO DEL PESCO	0,0650
CUPRA MARITTIMA	0,2343	OSIMO	0,1335	CASALCIPRANO	0,0687	SANTELENA SANNITA	0,0656
CUPRAMONTANA	0,1502	OSTRA	0,1535	CASTEL SAN VINCENTO	0,1377	SANT'ELIA A PIANISI	0,0616
ESANATOGLIA	0,0842	OSTRA VETERE	0,1293	CASTEL DEL GIUDICE	0,0782	SANTA CROCE DI MAGLIANO	0,0667
FABRIANO	0,1488	PALMIANO	0,0769	CASTELBOTTACCIO	0,0622	SANTA MARIA DEL MOLISE	0,0926
FALCONARA MARITTIMA	0,2184	PEDASO	0,1895	CASTELLINO DEL BIFERNO	0,0622	SCAPOLI	0,1377
FALERONE	0,0877	PEGGIO	0,1564	CASTELMAURO	0,0662	SEPINO	0,0947
FANO	0,2249	PENNA SAN GIOVANNI	0,0865	CASTELPETROSO	0,1561	SESSANO DEL MOLISE	0,0847
FERMIGNANO	0,1729	PERGOLA	0,1667	CASTELPIZZUTO	0,0977	SESTO CAMPANO	0,0921
FERMO	0,2036	PESARO	0,2579	CASTELVERRINO	0,0650	SPINETE	0,0676
FLASTRA	0,0660	PETRIANO	0,1535	CASTROPIGNANO	0,0768	TAVENNA	0,0637
FILOTTRANO	0,2122	PETRIOLO	0,1168	CERCEMAGGIORE	0,0806	TERMOLI	0,1928
FIORDIMONTE	0,0422	PETRITOLI	0,1073	CERCEPICCOLA	0,0897	TORBELLA DEL SANNIO	0,0656
FIUMINATA	0,0375	PIAGGE	0,1662	CERRO AL VOLTURNO	0,0449	TORO	0,0629
FOLIGNANO	0,1510	PIANDIMELETO	0,1515	CHIAUCI	0,0808	TRIVENTO	0,0818
FORCE	0,0769	PIETRARUBBIA	0,1413	CIVITACAMPOMARANO	0,0622	TUFARA	0,0770
FOSSOMBRONE	0,1893	PIEVE TORINA	0,0557	CIVITANOVA DEL SANNIO	0,0808	URURI	0,0630
FRANCAVILLA D'ESTE	0,0725	PIEVEBOVIGLIANA	0,0581	COLLE D'ANCHISE	0,0692	VASTOGIRARDI	0,1196
FRATTE ROSA	0,1510	PIOBICO	0,1485	COLLETORTO	0,0694	VENAFERO	0,1246
FRONTINO	0,1260	PIORACO	0,0384	COLLI A VOLTURNO	0,1764	VINCHIATURO	0,1030
FRONTONE	0,1164	POGGIO SAN MARCELLO	0,1218	CONCA CASALE	0,0973	REGIONE	
GABICCE MARE	0,3537	POGGIO SAN VICINO	0,1056	DURONIA	0,0808	PIEMONTE	
GAGLIOLE	0,0900	POLLENZA	0,1050	FERRAZZANO	0,1680	ACCEGLIO	0,1172
GENGA	0,1272	POLVERIGI	0,1788	FILIGNANO	0,0950	ACQUI TERME	0,1968
GRADARA	0,2186	PONZANO DI FERMO	0,1065	FORLÌ DEL SANNIO	0,0449	AGLIANO TERME	0,0531
		PORTO RECANATI	0,3422	FORNELLI	0,1764	AGLIÈ	0,1398
		PORTO SAN GIORGIO	0,3670	FOSSALTO	0,0757	AGRATE CONTURBIA	0,0924
						AILOCHE	0,0355




Elenco, per Regione, dei Comuni e del relativo livello dei canoni di locazione degli immobili

AIRASCA	0,1970	BOLLENGO	0,0674	CARENTINO	0,1126	CERRETTO LANGHE	0,1622
AISONE	0,1460	BOLZANO NOVARESE	0,0921	CARESANA	0,1086	CERRINA MONFERRATO	0,1348
ALA DI STURA	0,0846	BONVICINO	0,1256	CARESANABLOT	0,1132	CERRIONE	0,0580
ALAGNA VALSESIA	0,4122	BORGARO TORINESE	0,2694	CAREZZANO	0,1048	CERRO TANARO	0,0342
ALBA	0,2397	BORGHETTO DI BORBERA	0,1480	CARIGNANO	0,2452	CERVASCA	0,1817
ALBANO VERCELLESE	0,0703	BORGIALLO	0,0852	CARISIO	0,0997	CERVATTO	0,0688
ALBARETTO DELLA TORRE	0,1417	BORGO SAN DALMAZZO	0,1859	CARMAGNOLA	0,2765	CERVERE	0,1892
ALBERA LIGURE	0,0776	BORGO SAN MARTINO	0,1259	CARPENETO	0,1462	CESANA TORINESE	0,5273
ALBIANO D'IVREA	0,0610	BORGO TICINO	0,0883	CARPIGNANO SESIA	0,0659	CESARA	0,1027
ALBUGNANO	0,0534	BORGO VERCELLI	0,1090	CARREGA LIGURE	0,0675	CESSOLE	0,0404
ALESSANDRIA	0,1579	BORGO D'ALE	0,0864	CARROSTO	0,1116	CEVA	0,1326
ALFIANO NATTA	0,0931	BORGOFRANCO D'IVREA	0,0458	CARRÙ	0,1764	CHERASCO	0,1567
ALICE BEL COLLE	0,1224	BORGOLAVEZZARO	0,0697	CARTIGNANO	0,1724	CHIAMBERTO	0,1035
ALICE CASTELLO	0,0836	BORGOMALE	0,1630	CARTOSIO	0,1280	CHIANOCCHIO	0,1425
ALICE SUPERIORE	0,0542	BORGOMANERO	0,1361	CASAL CERMELE	0,1349	CHIAVERANO	0,0562
ALLUVIONI CAMBIÒ	0,1281	BORGOMASINO	0,0477	CASALBELTRAME	0,0638	CHIERI	0,2836
ALMESE	0,2043	BORGONE SUSA	0,1269	CASALBORGONE	0,1482	CHIESANUOVA	0,0810
ALPETTE	0,0813	BORGORATTO ALESSANDRINO	0,1118	CASALE CORTE CERRO	0,1158	CHIAMONTE	0,1199
ALPIGNANO	0,2986	BORGOSIESA	0,1944	CASALE MONFERRATO	0,1746	CHIUSA DI PESIO	0,1664
ALTAVILLA MONFERRATO	0,0759	BORRIANA	0,0449	CASALEGGIO BOIRO	0,1384	CHIUSA DI SAN MICHELE	0,1386
ALTO	0,1349	BOSCO MARENGO	0,1568	CASALEGGIO NOVARA	0,0644	CHIUSANO D'ASTI	0,0254
ALZANO SCRIVIA	0,1076	BOSCONERO	0,1528	CASALGRASSO	0,1501	CHIVASSO	0,2138
AMENO	0,1095	BOSIA	0,1630	CASALINO	0,0505	CICONIO	0,1601
ANDEZENO	0,1931	BOSIO	0,1404	CASALNOCETO	0,1523	CIGLIANO	0,1453
ANDORNO MICCA	0,0458	BOSSOLASCO	0,1302	CASALVOLONE	0,0657	CIGLIÈ	0,1664
ANDRATE	0,0559	BOVES	0,1813	CASANOVA ELVO	0,0655	CINAGLIO	0,0139
ANGROGNA	0,1119	BOZZOLE	0,1161	CASAPINTA	0,0345	CINTANO	0,0524
ANTIGNANO	0,0325	BRA	0,1724	CASASCO	0,1033	CINZANO	0,1569
ANTRONA SCHIERANCO	0,1095	BRANDIZZO	0,2130	CASCINETTE D'IVREA	0,0553	CIRIÈ	0,2725
ANZOLA D'OSSOLA	0,0858	BREIA	0,0771	CASELETTE	0,1930	CISSONE	0,1622
ARAMENGO	0,0548	BRIAGLIA	0,1643	CASELLE TORINESE	0,2737	CISTERNA D'ASTI	0,0447
ARBORIO	0,0864	BRICHERASIO	0,1290	CASORZO	0,0491	CIVIASCO	0,0826
ARGENTERA	0,1490	BRIGA ALTA	0,1183	CASSANO SPINOLA	0,1435	CLAVESANA	0,1664
ARGUELLO	0,1387	BRIGA NOVAESE	0,1155	CASSINASCIO	0,0264	CLAVIERE	0,5643
ARIGNANO	0,1815	BRIGNANO-FRASCATA	0,1008	CASSINE	0,1250	COASSOLO TORINESE	0,1018
ARIZZANO	0,1803	BRIONA	0,0536	CASSINELLE	0,1257	COAZZE	0,1310
ARMENO	0,1070	BRONDELLO	0,1674	CASTAGNETO PO	0,1660	COAZZOLO	0,0671
AROLA	0,0813	BROSSASCO	0,1674	CASTAGNIO	0,1386	COCCONATO	0,0439
ARONA	0,1558	BROSSO	0,0449	CASTAGNOLE MONFERRATO	0,0289	COGGIOLA	0,0543
ARQUATA SCRIVIA	0,1260	BROVELLO-CARPUGNINO	0,1377	CASTAGNOLE PIEMONTE	0,1533	COLAZZA	0,1091
ASIGLIANO VERCELLESE	0,0836	BROZZOLO	0,1513	CASTAGNOLE DELLE LANZE	0,0514	COLLEGGIO	0,3102
ASTI	0,1556	BRUINO	0,2396	CASTEL BOGLIONE	0,0293	COLLERETTO CASTELNUOVO	0,0446
AURANO	0,0629	BRUNO	0,0476	CASTEL ROCCHERO	0,0569	COLLERETTO GIACOSA	0,0433
AVIGLIANA	0,2529	BRUSASCO	0,1496	CASTELDELFINO	0,1425	COLLOBIANO	0,0703
AVOLASCA	0,0922	BRUSNENGO	0,0670	CASTELL'ALFERO	0,0379	COMIGNAGO	0,0561
AZEGLIO	0,0778	BRUZZOLO	0,1137	CASTELLAMONTE	0,1791	CONDOVE	0,1494
AZZANO D'ASTI	0,0376	BUBBIO	0,0449	CASTELLANIA	0,0859	CONIOLO	0,1158
BACENO	0,1253	BURIASCO	0,1605	CASTELLAR	0,1703	CONZANO	0,1049
BAGNASCO	0,1227	BUROLO	0,0626	CASTELLAR GUIDOBONO	0,1324	CORIO	0,1092
BAGNOLO PIEMONTE	0,1456	BURONZO	0,0920	CASTELLAZZO BORMIDA	0,1348	CORNELIANO D'ALBA	0,1480
BAIRO	0,1479	BUSANO	0,1500	CASTELLAZZO NOVAESE	0,0473	CORSIGIONE	0,0144
BALANGERO	0,1412	BUSCA	0,1824	CASTELLERO	0,0085	CORTANDONE	0,0154
BALDICHIERI D'ASTI	0,0289	BUSSOLENO	0,1260	CASTELLETTO CERVO	0,0446	CORTANZE	0,0222
BALDISSERO CANAVESE	0,0697	BUTTIGLIERA ALTA	0,2385	CASTELLETTO MERLI	0,1023	CORTAZZONE	0,0187
BALDISSERO TORINESE	0,2422	BUTTIGLIERA D'ASTI	0,0584	CASTELLETTO MOLINA	0,0393	CORTEMILIA	0,1392
BALDISSERO D'ALBA	0,1581	CABELLA LIGURE	0,1188	CASTELLETTO MONFERRATO	0,1189	CORTIGLIONE	0,0299
BALME	0,1055	CAFASSE	0,1490	CASTELLETTO STURA	0,1654	COSSANO BELBO	0,1368
BALMUCCIA	0,0821	CALAMANDRANA	0,0342	CASTELLETTO UZZONE	0,1318	COSSANO CANAVESE	0,0425
BALOCO	0,0957	CALASCA-CASTIGLIONE	0,0944	CASTELLETTO D'ERRO	0,1051	COSSATO	0,0856
BALZOLA	0,1103	CALLABIANA	0,0323	CASTELLETTO D'ORBA	0,1579	COSSOGLIO	0,1006
BANCHETTE	0,0563	CALLIANO	0,0256	CASTELLETTO SOPRA TICINO	0,1291	COSSOMBRATO	0,0253
BANNIO ANZINO	0,0912	CALOSSO	0,0533	CASTELLINALDO D'ALBA	0,1622	COSTA VESCOVATO	0,1153
BARBANIA	0,1237	CALTIGNAGA	0,0873	CASTELLINO TANARO	0,1664	COSTANZANA	0,1086
BARBARESCO	0,1672	CALUSO	0,1775	CASTELLO DI ANNONE	0,0435	COSTIGLIOLE SALUZZO	0,1728
BARDONECCHIA	0,7113	CAMAGNA MONFERRATO	0,0919	CASTELMAGNO	0,1651	COSTIGLIOLE D'ASTI	0,0480
BARENGO	0,0510	CAMANDONA	0,0296	CASTELNUOVO BELBO	0,0290	CRAVAGLIANA	0,0805
BARGE	0,1542	CAMBIANO	0,2456	CASTELNUOVO BORMIDA	0,0969	CRAVANZANA	0,1630
BAROLO	0,1522	CAMBIASCA	0,1542	CASTELNUOVO CALCEA	0,0222	CRAVEGGIA	0,1623
BARONE CANAVESE	0,1451	CAMBURZANO	0,0552	CASTELNUOVO DON BOSCO	0,0630	CREMOLINO	0,1687
BASALUZZO	0,1643	CAMERANA	0,1351	CASTELNUOVO NIGRA	0,0404	CRESCENTINO	0,1494
BASSIGNANA	0,1560	CAMERANO CASASCO	0,0109	CASTELNUOVO SCRIVIA	0,1824	CRESSA	0,0552
BASTIA MONDOVÌ	0,1673	CAMERI	0,0941	CASTELNUOVO DI CEVA	0,1297	CREVACUORE	0,0565
BATTIFOLLO	0,1278	CAMINO	0,1057	CASTELSPINA	0,1234	CREVOLADOSSOLA	0,1317
BAVENO	0,2329	CAMO	0,1356	CASTIGLIONE FALLETTO	0,1451	CRISOLO	0,1365
BEE	0,1555	CAMPERTOGNO	0,2611	CASTIGLIONE TINELLA	0,1356	CRODO	0,1100
BEINASCO	0,2168	CAMPIGLIA CERVO	0,0246	CASTIGLIONE TORINESE	0,1897	CROSA	0,0403
BEINETTE	0,1672	CAMPIGLIONE FENILE	0,1477	CASTINO	0,1359	CROVA	0,0874
BELFORTE MONFERRATO	0,1503	CANALE	0,1511	CAVAGLIETTO	0,0599	CUCCARO MONFERRATO	0,1031
BELGIRATE	0,1819	CANDELO	0,0692	CAVAGLIO D'AGOGNA	0,0496	CUCGLIO	0,1157
BELLINO	0,1333	CANDIA CANAVESE	0,1430	CAVAGLIO-SPOCCIA	0,0799	CUMIANA	0,2263
BELLINZAGO NOVAESE	0,0925	CANDIOLLO	0,2717	CAVAGLIA	0,0588	CUNEO	0,2138
BELVEDERE LANGHE	0,1736	CANELLI	0,0805	CAVAGNOLO	0,1648	CUNICO	0,0172
BELVEGLIO	0,0261	CANISCHIO	0,1376	CAVALLERLEONE	0,1400	CUORGNÈ	0,1612
BENE VAGIENNA	0,1522	CANNERO RIVIERA	0,2362	CAVALLERMAGGIORE	0,1698	CUREGGIO	0,0711
BENEVELLO	0,1652	CANNOBIO	0,2348	CAVALLIRIO	0,0879	CURINO	0,0332
BENNA	0,0590	CANOSIO	0,1651	CAVATORE	0,1151	CURSOLO-GRASSO	0,0799
BERGAMASCO	0,1126	CANTALUPO	0,1745	CAVOUR	0,1768	DEMONTÉ	0,1703
BERGOLO	0,1252	CANTALUPO LIGURE	0,1079	CELLA MONTE	0,0866	DENICE	0,0744
BERNEZZO	0,1770	CANTARANA	0,0165	CELLARENGO	0,0715	DERNICE	0,0999
BERZANO DI SAN PIETRO	0,0545	CANTOIRA	0,1028	CELLE ENOMONDO	0,0167	DESANA	0,0688
BERZANO DI TORTONA	0,1204	CAPRAUNA	0,1573	CELLE DI MACRA	0,1651	DIANO D'ALBA	0,1697
BEURA-CARDEZZA	0,1105	CAPREZZO	0,0804	CELLIO	0,0778	DIVIGNANO	0,0667
BIANDRATE	0,0882	CAPRIATA D'ORBA	0,1559	CENTALLO	0,1754	DOGLIANI	0,1502
BIANZÈ	0,0864	CAPRIE	0,1425	CEPPO MORELLI	0,0898	DOMODOSSOLA	0,1796
BIBIANA	0,1143	CAPRIGLIO	0,0276	CERANO	0,0835	DONATO	0,0506
BIELLA	0,1480	CAPRILE	0,0270	CERCENASCIO	0,1763	DORMELLETTO	0,1518
BIOGLIO	0,0396	CARAGLIO	0,1770	CERES	0,1117	DORZANO	0,0433
BISTAGNO	0,1614	CARAMAGNA PIEMONTE	0,1682	CERESETO	0,1033	DRONERO	0,1725
BOBBIO PELLICE	0,0859	CARAVINO	0,0368	CERESOLE ALBA	0,1512	DRUENTO	0,2336
BOCA	0,0584	CARBONARA SCRIVIA	0,1420	CERESOLE REALE	0,1335	DRUOGNO	0,1559
BOCCIOLETO	0,0755	CARCOFORO	0,1196	CERRETO CASTELLO	0,0621	DUSINO SAN MICHELE	0,0210
BOGNANCO	0,0896	CARDÈ	0,1409	CERRETO GRUE	0,1176	ELVA	0,1333
BOGOGNO	0,1048	CAREMA	0,0456	CERRETO D'ASTI	0,0158	ENTRACQUE	0,1838



Elenco, per Regione, dei Comuni e del relativo livello dei canoni di locazione degli immobili

ENVIE	0,1439	LA LOGGLIA	0,2408	MONASTEROLO DI SAVIGLIANO	0,1674	OSASIO	0,1478
EXILLES	0,1091	LA MORRA	0,1480	MONCALIERI	0,2770	OSTANA	0,1332
FABBRICA CURONE	0,1068	LAGNASCO	0,1703	MONCALVO	0,0726	OTTIGLIO	0,0996
FALMENTA	0,0654	LAMPORA	0,0688	MONCENISIO	0,0788	OULX	0,5173
FARA NOVARESE	0,0675	LANDIONA	0,0590	MONCESTINO	0,1031	OVADA	0,1867
FARIGLIANO	0,1703	LANZO TORINESE	0,1425	MONCHIERO	0,1451	OVIGLIO	0,1213
FAULE	0,1501	LAURIANO	0,1585	MONCRIVELLO	0,0899	OZEGNA	0,1588
FAVRIA	0,1580	LEINI	0,2358	MONCUCCO TORINESE	0,0593	OZZANO MONFERRATO	0,1410
FEISOGLIO	0,1256	LEMIE	0,0870	MONDOVÌ	0,1804	PADERNA	0,1076
FELETTO	0,1706	LENTA	0,0688	MONESIGLIO	0,1318	PAESANA	0,1356
FELIZZANO	0,1420	LEQUIO BERRIA	0,1530	MONFORTE D'ALBA	0,1451	PAGNO	0,1674
FENESTRELLE	0,1166	LEQUIO TANARO	0,1674	MONGARDINO	0,0490	PALAZZO CANAVESE	0,0415
FERRERE	0,0201	LERMA	0,1491	MONGIARDINO LIGURE	0,1003	PALAZZOLO VERCELLESE	0,0574
FIANO	0,2003	LESA	0,1371	MONGRANDO	0,0598	PALLANZENO	0,1087
FIORANO CANAVESE	0,0500	LESEGGNO	0,1619	MONLEALE	0,1169	PAMPARATO	0,1367
FOBELLO	0,0752	LESSOLO	0,0595	MONTABONE	0,1038	PANCALIERI	0,1603
FOGLIZZO	0,1440	LESSONA	0,0717	MONTACUTO	0,1032	PARELLA	0,0566
FONTANETO D'AGOGNA	0,0598	LEVICE	0,1226	MONTAFIA	0,0304	PARETO	0,1092
FONTANETTO PO	0,0688	LEVONE	0,1416	MONTALDEO	0,1294	PARODI LIGURE	0,1097
FONTANILE	0,0604	LIGNANA	0,0836	MONTALDO BORMIDA	0,1324	PAROLDI	0,1318
FORMAZZA	0,1330	LIMONE PIEMONTE	0,2122	MONTALDO ROERO	0,1439	PARUZZARO	0,0672
FORMIGLIANA	0,0753	LISIO	0,1248	MONTALDO SCARAMPI	0,0302	PASSERANO MARMORITO	0,0127
FORNO CANAVESE	0,1238	LIVORNO FERRARIS	0,1223	MONTALDO TORINESE	0,1456	PASTURANA	0,1443
FOSSANO	0,1861	LOAZZOLO	0,0380	MONTALDO DI MONDOVÌ	0,1682	PAVAROLO	0,1451
FRABOSA SOPRANA	0,1666	LOCANA	0,1275	MONTALENGHE	0,1135	PAVONE CANAVESE	0,0799
FRABOSA SOTTANA	0,1683	LOMBARDORE	0,2113	MONTALTO DORA	0,0474	PECCO	0,0500
FRACONALTO	0,0974	LOMBRIASCO	0,1444	MONTANARO	0,1690	PECETTO TORINESE	0,2537
FRANCAVILLA BISIO	0,1279	LORANZÈ	0,0476	MONTANERA	0,1703	PECETTO DI VALENZA	0,1322
FRASCARO	0,1037	LOREGLIA	0,0672	MONTECASTELLO	0,1175	PELLA	0,1368
FRASSINELLO MONFERRATO	0,0991	LOZZOLO	0,0913	MONTECHIARO D'ACQUI	0,1136	PENANGO	0,0379
FRASSINETO PO	0,1492	LU	0,1226	MONTECHIARO D'ASTI	0,0415	PERLETTO	0,1202
FRASSINETTO	0,0769	LUGNACCO	0,0414	MONTECRESTESE	0,1029	PERLO	0,1318
FRASSINO	0,1703	LUSERNA SAN GIOVANNI	0,1223	MONTAGIACO	0,1043	PEROSA ARGENTINA	0,1488
FRESONARA	0,1361	LUSERNETTA	0,0961	MONTAGROSSO D'ASTI	0,0277	PEROSA CANAVESE	0,0435
FRINCO	0,0591	LUSIGLIÈ	0,1485	MONTALUPO ALBESE	0,1451	PERRETO	0,1264
FRONT	0,1512	MACELLO	0,1474	MONTMAGNO	0,0193	PERTENGO	0,0856
FROSSASCO	0,2112	MACRA	0,1333	MONTEMALE DI CUNEO	0,1674	PERTUSIO	0,1270
FRUGAROLO	0,1573	MACUGNAGA	0,2111	MONTEMARZINO	0,1004	PESSINETTO	0,0892
FUBINE	0,1501	MADONNA DEL SASSO	0,0987	MONTEROSSO GRANA	0,1674	PETTENASCO	0,1348
GABIANO	0,0879	MAGGIORA	0,0773	MONTESCHENO	0,0867	PETTINENGO	0,0459
GAGLIANICO	0,0813	MAGLIANO ALFIERI	0,1446	MONTEU' ROERO	0,1439	PEVERAGNO	0,1625
GAIOIA	0,1674	MAGLIANO ALPI	0,1664	MONTEU' DA PO	0,1338	PEZZANA	0,0966
GALLIATE	0,1233	MAGLIONE	0,0478	MONTENZEMOLO	0,1297	PEZZOLO VALLE UZZONE	0,1226
GAMALERO	0,1055	MAGNANO	0,0375	MONTICELLO D'ALBA	0,1475	PIANEZZA	0,2647
GAMBASCA	0,1674	MALESCO	0,1387	MONTIGLIO MONFERRATO	0,0846	PIANFEI	0,1643
GARBAGNA	0,1304	MALVICINO	0,0574	MONTÀ	0,1439	PIASCO	0,1674
GARBAGNA NOVARESE	0,0697	MANDELLO VITTA	0,0684	MORANO SUL PO	0,1095	PIATTO	0,0399
GARESSIO	0,1455	MANGO	0,1622	MORANSENCO	0,0303	PIEA	0,0144
GARGALLO	0,0948	MANTA	0,1698	MORBELLO	0,1146	PIEDICAVALLO	0,0598
GARZIGLIANA	0,1315	MARANO TICINO	0,0834	MORBETTA	0,1409	PIEDIMULERA	0,1080
GASSINO TORINESE	0,1939	MARANZANA	0,0441	MORIMONDO TORINESE	0,1340	PIETRA MARAZZI	0,1556
GATICO	0,1046	MARENSE	0,1698	MORNESE	0,1212	PIETRAPORZIO	0,1695
GATTINARA	0,1430	MARENTINO	0,1566	MOROZZO	0,1643	PIEVE VERGONTE	0,0950
GAVAZZANA	0,1119	MARETTO	0,0165	MORSASCO	0,1346	PILA	0,2620
GAVI	0,1479	MARGARITA	0,1625	MOSSO	0,0451	PINASCA	0,1300
GENOLA	0,1703	MARMORA	0,1725	MOTTA DE' CONTI	0,0836	PINEROLO	0,2129
GERMAGNANO	0,1206	MARSAGLIA	0,1664	MOTTALCIATA	0,0595	PINO TORINESE	0,3218
GERMAGNO	0,0778	MARTINIANA PO	0,1695	MURAZZANO	0,1643	PINO D'ASTI	0,0111
GHEMME	0,0736	MASERA	0,1310	MURELLO	0,1400	PIOBESI TORINESE	0,2406
GHIFFA	0,2006	MASIO	0,1323	MURISENGO	0,1234	PIOBESI D'ALBA	0,1601
GHISLARENGO	0,0840	MASSAZZA	0,0439	MUZZANO	0,0669	PIODE	0,2444
GIAGLIONE	0,1055	MASSELLO	0,0742	NARZOLO	0,1488	PIOSSASCO	0,2929
GIAROLE	0,1114	MASSERANO	0,0593	NEBBIUONO	0,1093	PIOVERA	0,1381
GIAVENO	0,1888	MASSINO VISCONTI	0,1081	NEIVE	0,1356	PIOVÀ MASSAIA	0,0175
GIFFLENGA	0,0506	MASSIOLA	0,0647	NETRO	0,0470	PIOZZO	0,1674
GIGNESE	0,1519	MATHI	0,1294	NEVIGLIE	0,1356	PISANO	0,0939
GIVOLETTO	0,2045	MATTIE	0,0944	NIBBIOLA	0,0686	PISCINA	0,2082
GORZEGNO	0,1226	MAZZÈ	0,1432	NICHELINO	0,2193	PIVERONE	0,0487
GOTTASECCA	0,1226	MEANA DI SUSA	0,1084	NIELLA BELBO	0,1297	POCAPAGLIA	0,1612
GOVONE	0,1228	MEINA	0,1366	NIELLA TANARO	0,1643	POGNO	0,0793
GOZZANO	0,0945	MELAZZO	0,1322	NIZZA MONFERRATO	0,0640	POIRINO	0,1993
GRAGLIA	0,0585	MELLE	0,1695	NOASCA	0,0925	POLLONE	0,0847
GRANA	0,0140	MERANA	0,0702	NOLE	0,1689	POLONGHERA	0,1465
GRANOZZO CON MONTICELLO	0,0620	MERCENASCO	0,1194	NOMAGLIO	0,0310	POMARETTO	0,1406
GRAVELLONA TOCE	0,1217	MERGOZZO	0,1311	NONE	0,2249	POMARO MONFERRATO	0,1114
GRAVERE	0,1051	MEUGLIANO	0,0476	NONIO	0,1103	POMBIA	0,0794
GRAZZANO BADOGLIO	0,0214	MEZZANA MORTIGLIENGO	0,0335	NOVALESA	0,0951	PONDERANO	0,0840
GREGGIO	0,0684	MEZZENILE	0,0867	NOVARA	0,1621	PONT-CANAVESE	0,0957
GREMIASCO	0,0930	MEZZOMERICO	0,0691	NOVELLO	0,1451	PONTECHIANALE	0,1321
GRIGNASCO	0,1117	MIAGLIANO	0,0484	NOVI LIGURE	0,2025	PONTECURONE	0,1690
GRINZANE CAVOUR	0,1480	MIASINO	0,1300	NUCETTO	0,1318	PONTESTURA	0,1277
GROGNARDO	0,1123	MIAZZINA	0,1134	OCCHIEPPO INFERIORE	0,0719	PONTI	0,1131
GROINDONA	0,1018	MIRABELLO MONFERRATO	0,1308	OCCHIEPPO SUPERIORE	0,0882	PONZANO MONFERRATO	0,1302
GROSCAVALLO	0,0854	MOASCA	0,0212	OCCHIANO	0,1410	PONZONE	0,1319
GROSSO	0,1286	MOIOLA	0,1695	ODALENGO GRANDE	0,1065	PORTACOMARO	0,0249
GRUGLIASCO	0,3046	MOLARE	0,1669	ODALENGO PICCOLO	0,1036	PORTE	0,1174
GUARDABOSONE	0,0914	MOLINO DEI TORTI	0,1199	OGGEBBIO	0,1799	PORTULA	0,0532
GUARENE	0,1601	MOLLIA	0,2574	OGLIANICO	0,1483	POSTUA	0,0930
GUAZZORA	0,1199	MOMBALDONE	0,0223	OLCENENGO	0,0856	POZZOL GROPPLO	0,0855
GURRO	0,0704	MOMBARCARO	0,1318	OLDENICO	0,0703	POZZOLO FORMIGARO	0,1670
IGLIANO	0,1226	MOMBARUZZO	0,0527	OLEGGIO	0,1396	PRADLEVES	0,1603
INCISA SCAPACCINO	0,0420	MOMBASIGLIO	0,1664	OLEGGIO CASTELLO	0,0728	PRAGELATO	0,3428
INGRIA	0,0630	MOMBELLO MONFERRATO	0,1043	OLIVOLA	0,0871	PRALI	0,2646
INTRAGNA	0,0629	MOMBELLO DI TORINO	0,1417	OLMO GENTILE	0,0237	PRALORMO	0,1631
INVERSO PINASCA	0,1352	MOMBERCELLI	0,0290	OMEGNA	0,1481	PRALUNGO	0,0573
INVORIO	0,0781	MOMO	0,0985	ONCINO	0,1417	PRAMOLLO	0,0964
ISASCA	0,1603	MOMPANTERO	0,1029	ORBASSANO	0,2575	PRAROLO	0,0987
ISOLA SANT'ANTONIO	0,1199	MOMPERONE	0,1025	ORIO CANAVESE	0,1503	PRAROSTINO	0,1126
ISOLA D'ASTI	0,0625	MONALE	0,0309	ORMEA	0,1713	PRASCO	0,1301
ISOLABELLA	0,1625	MONASTERO BORMIDA	0,0377	ORNAVASSO	0,1126	PRASCORSANO	0,1230
ISSIGLIO	0,0459	MONASTERO DI LANZO	0,0819	ORSARA BORMIDA	0,1346	PRATIGLIONE	0,1284
IVREA	0,0853	MONASTERO DI VASCO	0,1643	ORTA SAN GIULIO	0,1458	PRATO SESIA	0,0921
LA CASSA	0,1832	MONASTEROLO CASOTTO	0,1340	OSASCO	0,1489	PRAY	0,0494




Elenco, per Regione, dei Comuni e del relativo livello dei canoni di locazione degli immobili

PRAZZO	0,1377	SALERANO CANAVESE	0,0467	SOSTEGNO	0,0403	VESTIGNÈ	0,1086
PREDOSA	0,1391	SALI VERCELLESE	0,0740	SOZZAGO	0,0637	VEZZA D'ALBA	0,1524
PREMENO	0,1349	SALICETO	0,1183	SPARONE	0,1066	VIALE	0,0140
PREMIA	0,1181	SALMOUR	0,1674	SPIGNO MONFERRATO	0,0795	VIALFRÈ	0,0449
PREMOSELLO-CHIOVENDA	0,1062	SALUGGIA	0,1024	SPINETO SCRIVIA	0,1044	VIARIGI	0,0370
PRIERO	0,1120	SALUSSOLA	0,0513	STAZZANO	0,1534	VICO CANAVESE	0,0479
PRIOCCA	0,1415	SALUZZO	0,1916	STRAMBINELLO	0,0419	VICOFORTE	0,1784
PRIOLA	0,1245	SALZA DI PINEROLO	0,0731	STRAMBINO	0,1202	VICOLUNGO	0,0616
PRUNETTO	0,1226	SAMBUCO	0,1695	STRESA	0,2573	VIDRACCO	0,0429
QUAGLIUZZO	0,0463	SAMONE	0,0501	STREVI	0,1502	VIGANELLA	0,0792
QUARANTI	0,0410	SAMPEYRE	0,1464	STRONA	0,0586	VIGLIANO BIELLESE	0,0851
QUAREGNA	0,0588	SAN BENEDETTO BELBO	0,1318	STROPPIANA	0,0893	VIGLIANO D'ASTI	0,0472
QUARGNENTO	0,1391	SAN BENIGNO CANAVESE	0,1779	STROPPPO	0,1333	VIGNALE MONFERRATO	0,1026
QUARNA SOPRA	0,0858	SAN BERNARDINO VERBANO	0,1386	SUNO	0,0567	VIGNOLE BORBERA	0,1588
QUARNA SOTTO	0,0924	SAN CARLO CANAVESE	0,1892	SUSA	0,1560	VIGNOLO	0,1788
QUARONA	0,1596	SAN COLOMBANO BELMONTE	0,1281	TAGLILOLO MONFERRATO	0,1474	VIGNONE	0,1479
QUASSOLO	0,0450	SAN CRISTOFORO	0,1101	TARANTASCA	0,1739	VIGONE	0,1735
QUATTORDIO	0,1119	SAN DAMIANO MACRA	0,1695	TASSAROLO	0,1299	VIGZZOLO	0,1614
QUINCINETTO	0,0468	SAN DAMIANO D'ASTI	0,1031	TAVAGNASCO	0,0416	VILLA SAN SECONDO	0,0144
QUINTO VERCELLESE	0,0856	SAN DIDERO	0,1241	TAVIGLIANO	0,0498	VILLA DEL BOSCO	0,0436
QUITTENGO	0,0270	SAN FRANCESCO AL CAMPO	0,2035	TERDOBBIAE	0,0645	VILLADEATI	0,0938
RACCONIGI	0,1418	SAN GERMANO CHISONE	0,1135	TERNENGO	0,0388	VILLADOSSOLA	0,1303
RASSA	0,2054	SAN GERMANO VERCELLESE	0,0972	TERRUGGIA	0,1475	VILLAFALLETTO	0,1698
RE	0,1072	SAN GIACOMO VERCELLESE	0,0874	TERZO	0,1475	VILLAFRANCA PIEMONTE	0,1481
REANO	0,2319	SAN GILLO	0,2100	TICINETO	0,1278	VILLAFRANCA D'ASTI	0,0411
RECEUTO	0,0583	SAN GIORGIO CANAVESE	0,1482	TIGLIOLE	0,0211	VILLALVERNIA	0,1352
REFRANCORE	0,0353	SAN GIORGIO MONFERRATO	0,1498	TOCENO	0,1669	VILLAMIROGLIO	0,1009
REVELLO	0,1674	SAN GIORGIO SCARAMPI	0,0403	TOLLEGNO	0,0644	VILLANOVA BIELLESE	0,0398
REVIGLIASCO D'ASTI	0,0212	SAN GIORIO DI SUSA	0,1081	TONCO	0,0439	VILLANOVA CANAVESE	0,1485
RIBORDONE	0,0938	SAN GIUSTO CANAVESE	0,1273	TONENGO	0,0137	VILLANOVA MONDOVÌ	0,1643
RICALDONE	0,1383	SAN MARTINO ALFIERI	0,0234	TORINO	0,3357	VILLANOVA MONFERRATO	0,1153
RIFREDDO	0,1674	SAN MARTINO CANAVESE	0,0406	TORNACO	0,0611	VILLANOVA SOLARO	0,1695
RIMA SAN GIUSEPPE	0,1424	SAN MARZANO OLIVETO	0,0252	TORRAZZA PIEMONTE	0,1518	VILLANOVA D'ASTI	0,0679
RIMASCO	0,1409	SAN MAURIZIO CANAVESE	0,2128	TORRAZZO	0,0370	VILLAR DORA	0,1500
RIMELLA	0,0725	SAN MAURIZIO D'OPAGLIO	0,1307	TORRE BORMIDA	0,1318	VILLAR FOCCHIARDO	0,1235
RITTANA	0,1695	SAN MAURO TORINESE	0,2669	TORRE CANAVESE	0,0450	VILLAR PELLICE	0,1106
RIVA VALDOBBIÀ	0,3306	SAN MICHELE MONDOVÌ	0,1664	TORRE MONDOVÌ	0,1664	VILLAR PEROSA	0,2211
RIVA PRESSO CHIERI	0,1806	SAN NAZZARO SESIA	0,0616	TORRE PELLICE	0,1358	VILLAR SAN COSTANZO	0,1713
RIVALBA	0,1550	SAN PAOLO CERVO	0,0336	TORRE SAN GIORGIO	0,1738	VILLARBASSE	0,2649
RIVALTA BORMIDA	0,1406	SAN PAOLO SOLBRITO	0,0282	TORRESINA	0,1348	VILLARBOIT	0,0740
RIVALTA DI TORINO	0,2526	SAN PIETRO MOSEZZO	0,0828	TORTONA	0,1869	VILLAREGGIA	0,1426
RIVARA	0,1319	SAN PIETRO VAL LEMINA	0,1979	TRANA	0,1750	VILLAROMAGNANO	0,1445
RIVAROLO CANAVESE	0,2016	SAN PONSO	0,1290	TRAREGO VIGGIONA	0,1471	VILLASTELLONE	0,2503
RIVARONE	0,1365	SAN RAFFAELE CIMENA	0,1598	TRASQUERA	0,0833	VILLATA	0,0893
RIVAROSSA	0,2142	SAN SALVATORE MONFERRATO	0,1457	TRAUSELLA	0,0470	VILLETTE	0,0907
RIVE	0,0771	SAN SEBASTIANO CURONE	0,1097	TRAVERSELLA	0,0490	VINADIO	0,1689
RIVOLI	0,2758	SAN SEBASTIANO DA PO	0,1495	TRAVES	0,0938	VINCHIO	0,0136
ROASCHIA	0,1695	SAN SECONDO DI PINEROLO	0,1675	TRECAE	0,0931	VINOVO	0,2574
ROASCIO	0,1318	SANDIGLIANO	0,0782	TREISO	0,1601	VINZAGLIO	0,0580
ROASIO	0,0854	SANFRONT	0,1377	TREVILLE	0,1003	VIOLA	0,1353
ROATTO	0,0281	SANFRE	0,1609	TREZZO TINELLA	0,1601	VIRLE PIEMONTE	0,1764
ROBASSOMERO	0,1823	SANGANO	0,1658	TRICERRO	0,0766	VISCHE	0,1325
ROBELLA	0,0672	SANT'AGATA FOSSILI	0,1099	TRINITÀ	0,1674	VISONE	0,1569
ROBILANTE	0,1713	SANT'ALBANO STURA	0,1695	TRINO	0,0944	VISTRORIO	0,0477
ROBURENT	0,1603	SANT'AMBROGIO DI TORINO	0,1389	TRISOBBIO	0,1238	VIVERONE	0,0608
ROCCA CANAVESE	0,1686	SANT'ANTONINO DI SUSA	0,1348	TRIVERO	0,0564	VIÙ	0,1110
ROCCA CIGLIÈ	0,1664	SANTA MARIA MAGGIORE	0,1854	TROFARELLO	0,3187	VOCCA	0,0833
ROCCA GRIMALDA	0,1405	SANTA VITTORIA D'ALBA	0,1475	TRONTANO	0,1083	VOGOGNA	0,1039
ROCCA D'ARAZZO	0,0307	SANTENA	0,2308	TRONZANO VERCELLESE	0,1077	VOLPEDO	0,1336
ROCCA DE' BALDI	0,1682	SANTHÌA	0,1495	USSEAUX	0,1054	VOLPEGLINO	0,1092
ROCCABRUNA	0,1695	SANTO STEFANO BELBO	0,1421	USSEGLIO	0,1046	VOLPIANO	0,2424
ROCCAFORTE LIGURE	0,0919	SANTO STEFANO ROERO	0,1460	VAGLIO SERRA	0,0136	VOLTAGGIO	0,1386
ROCCAFORTE MONDOVÌ	0,1728	SARDIGLIANO	0,1039	VAIE	0,1481	VOLVERA	0,2012
ROCCASPARVERA	0,1695	SAREZZANO	0,1462	VAL DELLA TORRE	0,1992	VOTTIGNASCO	0,1674
ROCCAVERANO	0,0273	SAUZE DOULX	0,5539	VALDENGO	0,0799	ZIMONE	0,0355
ROCCAVIONE	0,1677	SAUZE DI CESANA	0,4342	VALDIERI	0,1711	ZUBIENA	0,0445
ROCCHETTA BELBO	0,1622	SAVIGLIANO	0,1940	VALDUGGIA	0,1019	ZUMAGLIA	0,0585
ROCCHETTA LIGURE	0,1032	SCAGNELLO	0,1340	VALENZA	0,1910		
ROCCHETTA PALAFAE	0,0066	SCALENGHE	0,1494	VALFENERA	0,0822		
ROCCHETTA TANARO	0,0415	SCARMAGNO	0,0615	VALGIOIE	0,1387		
RODDI	0,1472	SCARNAFIGI	0,1698	VALGRANA	0,1695		
RODDINO	0,1622	SCIOLZE	0,1554	VALLANZENGO	0,0377		
RODELLO	0,1622	SCOPA	0,2828	VALLE MOSSO	0,0598		
ROLETTO	0,2050	SCOPELLO	0,3157	VALLE SAN NICOLAIO	0,0359		
ROMAGNANO SESIA	0,1005	SCURZOLENGO	0,0107	VALLO TORINESE	0,1355		
ROMANO CANAVESE	0,1422	SERVE MARCONE	0,0323	VALLORATE	0,1603		
ROMENTINO	0,1070	SEPPIANA	0,0843	VALMACCA	0,1378		
RONCO BIELLESE	0,0598	SEROLE	0,0427	VALMALA	0,1633		
RONCO CANAVESE	0,0745	SERRALUNGA D'ALBA	0,1451	VALPERGA	0,1303		
RONDISSONE	0,1580	SERRALUNGA DI CREA	0,1085	VALPRATO SOANA	0,0627		
RONSECCO	0,0433	SERRAVALLE LANGHE	0,1622	VALSTRONA	0,0871		
ROPOLO	0,0611	SERRAVALLE SCRIVIA	0,1590	VANZONE CON SAN CARLO	0,1005		
ROSA	0,0903	SERRAVALLE SESIA	0,1688	VAPRIO D'AGOGNA	0,0513		
ROSARZZA	0,0519	SESSAME	0,0218	VARALLO	0,1775		
ROSGIGNANO MONFERRATO	0,1311	SESTRIERE	0,6017	VARALLO POMBIA	0,0813		
ROSSA	0,0721	SETTIME	0,0265	VARISELLA	0,1426		
ROSSANA	0,1695	SETTIMO ROTTARO	0,0388	VARZO	0,1312		
ROSTA	0,2738	SETTIMO TORINESE	0,2696	VAUDA CANAVESE	0,1273		
ROURE	0,1116	SETTIMO VITTORE	0,0503	VEGLIO	0,0400		
ROVASENDA	0,0767	SEZZADIO	0,0961	VENARIA REALE	0,2791		
RUBIANA	0,1355	SILLAVENGO	0,0595	VENASCA	0,2791		
RUEGLIO	0,0493	SILVANO D'ORBA	0,1485	VENAUS	0,1107		
RUFFIA	0,1695	SINIO	0,1622	VERBANIA	0,2450		
SABBIA	0,0725	SIZZANO	0,0612	VERCELLI	0,1622		
SAGLIANO MICCA	0,0562	SOGLIO	0,0147	VERDUNO	0,1472		
SALA BIELLESE	0,0402	SOLERO	0,1340	VERNANTE	0,1615		
SALA MONFERRATO	0,0887	SOLONGHELLO	0,1119	VEROLENGO	0,1716		
SALASCO	0,0856	SOMANO	0,1622	VERRONE	0,0667		
SALASSA	0,1367	SOMMARIVA PERNO	0,1612	VERRUA SAVOIA	0,1318		
SALBERTRAND	0,1447	SOMMARIVA DEL BOSCO	0,1587	VERUNO	0,0800		
SALE	0,1468	SOPRANA	0,0323	VERZUOLO	0,1788		
SALE SAN GIOVANNI	0,1318	SORDEVOLO	0,0758	VESIME	0,0666		
SALE DELLE LANGHE	0,1318	SORISO	0,0971	VESPOLATE	0,0678		

REGIONE

PUGLIA

ACCADIA	0,0660
ACQUARICA DEL CAPO	0,0613
ACQUAVIVA DELLE FONTI	0,1589
ADELPHI	0,1650
ALBEROBELLO	0,1444
ALBERONA	0,0832
ALESSANO	0,0849
ALEZIO	0,0725
ALLISTE	0,0836
ALTAMURA	0,1844
ANDRANO	0,0665
ANDRIA	0,1457
ANZANO DI PUGLIA	0,0486
APRICENA	0,1379
ARADEO	0,0604
ARNESANO	0,0839
ASCOLI SATHRIANO	0,1570
AVETRANA	0,0870
BAGNOLO DEL SALENTO	0,0492
BARI	0,2955
BARLETTA	0,2285
BICCARI	0,0916
BINETTO	0,1396
BISCEGLIE	0,1943
BITETTO	0,1730
BITONTO	0,1801
BITRITTO	0,1977
BOTRUGNO	0,0634
BOVINO	0,0798
BRINDISI	0,1790
CAGNANO VARANO	0,0902
CALIMERA	0,0699




Elenco, per Regione, dei Comuni e del relativo livello dei canoni di locazione degli immobili

CAMPI SALENTINA	0,1042	MONTEIASI	0,1268	TRANI	0,1772	DECIMOMANNU	0,1919
CANDELA	0,0799	MONTELEONE DI PUGLIA	0,0659	TREPUIZZI	0,1128	DECIMOPUTZU	0,1854
CANNOLE	0,0704	MONTEMESOLA	0,1291	TRICASE	0,1285	DESULO	0,0410
CANOSA DI PUGLIA	0,1276	MONTEPARANO	0,1154	TRIGGIANO	0,2111	DOLIANOVA	0,1870
CAPRARICA DI LECCE	0,0847	MONTERONI DI LECCE	0,0985	TRINITAPOLI	0,1109	DOMUS DE MARIA	0,2535
CAPURSO	0,2044	MONTESANO SALENTINO	0,0621	TROIA	0,1708	DOMUSNOVAS	0,1399
CARAPELLE	0,1309	MORCIANO DI LEUCA	0,0619	TUGLIE	0,0554	DONORI	0,1447
CARLANTINO	0,0518	MOTTA MONTECORVINO	0,0853	TURI	0,1418	DORGALI	0,0952
CARMIANO	0,0654	MOTTOLA	0,2146	UGENTO	0,1037	DUALCHI	0,0377
CAROSINO	0,1466	MURO LECCESE	0,0608	UGGIANO LA CHIESA	0,0570	ELINI	0,0333
CAROVIGNO	0,1497	NARDÒ	0,1246	VALENZANO	0,3167	ELMAS	0,2474
CARPIGNANO SALENTINO	0,0507	NEVIANO	0,0602	VEGLIE	0,1013	ERULA	0,0945
CARPINO	0,0849	NOCI	0,1536	VERNOLE	0,0486	ESCALAPLANO	0,0381
CASALNUOVO MONTEROTARO	0,0486	NOCIGLIA	0,0699	VICO DEL GARGANO	0,1320	ESCOLCA	0,0319
CASALVECCHIO DI PUGLIA	0,0465	NOICATTARO	0,2061	VIESTE	0,2404	ESPORLATU	0,0898
CASAMASSIMA	0,1548	NOVOLI	0,0710	VILLA CASTELLI	0,1393	ESTERZILI	0,0310
CASARANO	0,0882	ORDONA	0,1081	VOLTURARA APPULA	0,0572	FLORINAS	0,0989
CASSANO DELLE MURGE	0,1348	ORFA	0,1249	VOLTURINO	0,0853	FLUMINIMAGGIORE	0,1537
CASTELLANA GROTTE	0,1580	ORSARA DI PUGLIA	0,0798	ZAPPONETA	0,1138	FLUSSIO	0,0367
CASTELLANETA	0,2080	ORTA NOVA	0,1974	ZOLLINO	0,0906	FONNI	0,0492
CASTELLUCCIO VALMAGGIORE	0,0860	ORTELE	0,0697	REGIONE		FORDONGIANUS	0,0238
CASTELLUCCIO DEI SAURI	0,1012	OSTUNI	0,1842	SARDEGNA		FURTEI	0,0853
CASTELNUOVO DELLA DAUNIA	0,0486	OTRANTO	0,2668	ABBASANTA	0,0354	GADONI	0,0204
CASTRI DI LECCE	0,0787	PALAGIANELLO	0,1413	AGGIUS	0,0989	GAIRO	0,0718
CASTRIGNANO DE' GRECI	0,0710	PALAGIANO	0,1543	AGLIENTU	0,3442	GALTELLI	0,0347
CASTRIGNANO DEL CAPO	0,0797	PALMARIGGI	0,0637	AIDOMAGGIORE	0,0113	GAVOI	0,0429
CASTRO	0,1919	PALO DEL COLLE	0,2029	ALBAGIARA	0,0009	GENONI	0,0277
CAVALLINO	0,0696	PANNI	0,0549	ALES	0,0256	GENURI	0,0539
CEGLIE MESSAPICA	0,1076	PARABITA	0,0891	ALGHERO	0,4820	GERGEI	0,0427
CELENZA VALFORTORE	0,0461	PATÙ	0,0845	ALLAI	0,0094	GESICO	0,0539
CELLAMARE	0,1695	PESCHICI	0,2227	ALÀ DEI SARDI	0,0990	GESTURI	0,0561
CELLE DI SAN VITO	0,0504	PIETRAMONTECORVINO	0,0764	ANELA	0,0864	GHILARZA	0,0400
CELLINO SAN MARCO	0,0963	POGGIARDO	0,0959	ARBOREA	0,1050	GIAVE	0,0908
CERIGNOLA	0,2352	POGGIO IMPERIALE	0,0865	ARBUS	0,1870	GIBA	0,1071
CHIEUTI	0,0691	POGGIORSINI	0,0321	ARDARA	0,1099	GIRASOLE	0,0983
CISTERNINO	0,1525	POLIGNANO A MARE	0,2784	ARDAU	0,0059	GOLFO ARANCI	0,6583
COLLEPASSO	0,0964	PORTO CESAREO	0,1367	ARZUFFI	0,0837	GONI	0,0435
CONVERSANO	0,1774	PRESICCE	0,0652	ARTIZO	0,0435	GONNESA	0,1441
COPERTINO	0,0882	PULSANO	0,1402	ARMUNGHIA	0,0435	GONNOSCODINA	0,0088
CORATO	0,1695	PUTIGNANO	0,2034	ARZACHENA	0,5680	GONNOSFANADIGA	0,1417
CORIGLIANO D'OTRANTO	0,0789	RACALE	0,0953	ARZANA	0,0577	GONNOSNÒ	0,0085
CORSANO	0,0600	RIGNANO GARGANICO	0,1104	ASSEMIMI	0,2350	GONNOSTRAMATZA	0,0188
CRISPIANO	0,1417	ROCCAFORZATA	0,1148	ASSOLO	0,0009	GUAMAGGIORE	0,0838
CURSI	0,0752	ROCCHETTA SANT'ANTONIO	0,0618	ASUNI	0,0094	GUASILA	0,0975
CUTROFIANO	0,0609	RODI GARGANICO	0,1985	ATZARA	0,0544	GUSPINI	0,1480
DELICETO	0,0760	ROSETO VALFORTORE	0,0844	AUSTIS	0,0337	IGLESIAS	0,1917
DISO	0,0722	RUFFANO	0,0678	BADESI	0,1916	ILBONO	0,0309
ERCHIE	0,0801	RUTIGLIANO	0,2210	BALLAO	0,0435	ILLORAI	0,0898
FAETO	0,0425	RUVO DI PUGLIA	0,2125	BANARI	0,0918	IRGOLI	0,0305
FAGGIANO	0,1318	SALICE SALENTINO	0,0801	BARADILI	0,0032	ISILI	0,0549
FASANO	0,1814	SALVI	0,0876	BARATILI SAN PIETRO	0,0336	ITTIREDDU	0,0955
FOGGIA	0,2421	SAMMICHELE DI BARI	0,1478	BARESSA	0,0212	ITTIRI	0,1341
FRAGAGNANO	0,1184	SAN CASSIANO	0,0525	BARI SARDO	0,1067	JERZU	0,0557
FRANCAVILLA FONTANA	0,1364	SAN CESARIO DI LECCE	0,1172	BARRALI	0,0828	LA MADDALENA	0,5827
GAGLIANO DEL CAPO	0,0692	SAN DONACI	0,1035	BARUMINI	0,0561	LACONI	0,0587
GALATINA	0,1237	SAN DONATO DI LECCE	0,0550	BAULADU	0,0238	LAERRU	0,0955
GALATONE	0,0869	SAN FERDINANDO DI PUGLIA	0,1176	BAUNEI	0,1797	LANSUSSI	0,0586
GALLIPOLI	0,2205	SAN GIORGIO IONICO	0,2036	BELVI	0,0493	LAS PLASSAS	0,0539
GINOSA	0,1765	SAN GIOVANNI ROTONDO	0,2289	BENETUTTI	0,0918	LEI	0,0319
GIOLA DEL COLLE	0,1791	SAN MARCO IN LAMIS	0,1534	BERCHIDDA	0,1018	LOCERI	0,0272
GIOVINAZZO	0,2669	SAN MARCO LA CATOLA	0,0738	BESSUDE	0,0848	LOCULI	0,0336
GIUGLIANELLO	0,0617	SAN MARZANO DI SAN GIUSEPPE	0,1157	BIDONI	0,0009	LODINE	0,0278
GIURDIGNANO	0,0649	SAN MICHELE SALENTINO	0,1023	BIRORI	0,0530	LODÈ	0,0379
GRAVINA IN PUGLIA	0,1615	SAN NICANDRO GARGANICO	0,1131	BITTI	0,0739	LOIRI PORTO SAN PAOLO	0,4369
GROTTAGLIE	0,2042	SAN PANCRAZIO SALENTINO	0,0898	BOLOTANA	0,0457	LOTZORAI	0,1049
GRUMO APPULA	0,1592	SAN PAOLO DI CIVITATE	0,0898	BONARCADO	0,0106	LULA	0,0396
GUAGNANO	0,0649	SAN PIETRO VERNOTICO	0,1215	BONNANARO	0,0870	LUNAMATRONA	0,0853
ISCHITELLA	0,0992	SAN PIETRO IN LAMA	0,0747	BONO	0,1002	LUOGOSANTO	0,0965
ISOLE TREMITI	0,2730	SAN SEVERO	0,1692	BONORVA	0,1102	LURAS	0,0989
LATERZA	0,1754	SAN VITO DEI NORMANNI	0,1159	BORONEDDU	0,0009	MACOMER	0,0777
LATIANO	0,1119	SANARICA	0,0660	BORORE	0,0416	MAGOMADAS	0,0639
LECCE	0,1513	SANNICANDRO DI BARI	0,1738	BORTIGALI	0,0463	MAMOIADA	0,0605
LEPORANO	0,1290	SANNICOLA	0,0607	BORTIGIADAS	0,0870	MANDAS	0,0828
LEQUILE	0,0462	SANT'AGATA DI PUGLIA	0,0659	BORUTTA	0,0870	MARA	0,0942
LESINA	0,1251	SANTA CESAREA TERME	0,2343	BOSA	0,1109	MARACALAGONIS	0,2057
LEVERANO	0,0658	SANTERAMO IN COLLE	0,1844	BOTTIDDA	0,0893	MARRUBIU	0,0661
LIZZANELLO	0,0690	SAVA	0,1187	BUDDUSÒ	0,1113	MARTIS	0,0955
LIZZANO	0,1076	SCORRANO	0,0654	BUDONI	0,1715	MASAINAS	0,1389
LOCOROTONDO	0,1429	SECLÌ	0,0675	BUGGERRU	0,1729	MASULLAS	0,0099
LUCERA	0,1853	SERRACAPRIOLA	0,0687	BULTEI	0,0943	MEANA SARDO	0,0349
MAGLIE	0,1467	SOGLIANO CAVOUR	0,0602	BULZI	0,0962	MILIS	0,0268
MANDURIA	0,1519	SOLETO	0,0756	BURCEI	0,0857	MODOLO	0,0382
MANFREDONIA	0,2787	SPECCHIA	0,0656	BURGOS	0,0932	MOGORELLA	0,0009
MARGHERITA DI SAVOIA	0,2157	SPINAZZOLA	0,0748	BUSACHI	0,0400	MOGORO	0,0479
MARTANO	0,0964	SPONGANO	0,0507	CABRAS	0,1105	MONASTIR	0,1896
MARTIGNANO	0,0599	SQUINZANO	0,1038	CAGLIARI	0,4237	MONSERRATO	0,2613
MARTINA FRANCA	0,2983	STATTE	0,1448	CALANGIANUS	0,1288	MONTELEONE ROCCA DORIA	0,0888
MARUGGIO	0,1100	STERNATIA	0,0689	CALASETTA	0,2148	MONTI	0,1011
MASSAFRA	0,1882	STORNARA	0,1260	CAPOTERRA	0,2443	MONTRESTA	0,0372
MATINO	0,1018	STORNARELLA	0,1260	CARBONIA	0,1591	MORES	0,0965
MATTINATA	0,2505	SUPERSANO	0,0495	CARDEDU	0,0278	MORGONGIORI	0,0054
MELENDUGNO	0,0877	SURANO	0,0626	CARGEHE	0,1437	MURAVERA	0,2895
MELISSANO	0,0635	SURBO	0,1215	CARLOFORTE	0,3085	MUROS	0,1555
MELPIGNANO	0,0656	TARANTO	0,2222	CASTELSARDO	0,2911	MUSEI	0,1097
MESAGNE	0,1331	TAURISANO	0,0901	CASTIADAS	0,2417	NARBOLIA	0,0573
MIGLIANO	0,0541	TAVIANO	0,1058	CHEREMULE	0,0903	NARCAO	0,1242
MINERVINO MURGE	0,0991	TERLIZZI	0,2161	CHIARAMONTI	0,0982	NEONELI	0,10109
MINERVINO DI LECCE	0,0698	TIGGIANO	0,0590	CODRONGIANOS	0,1216	NORAGUGUME	0,0291
MODUGNO	0,2498	TORCHIAROLO	0,1052	COLLINAS	0,0539	NORBELLO	0,0348
MOLA DI BARI	0,2578	TORRITTO	0,1838	COSSOINE	0,0898	NUGHEDU SAN NICOLÒ	0,0898
MOLFETTA	0,1763	TORRE SANTA SUSANNA	0,0981	CUGLIERI	0,0754	NUGHEDU SANTA VITTORIA	0,0000
MONOPOLI	0,2693	TORREMAGGIORE	0,1370	CURCURIS	0,0009	NULE	0,0898
MONTE SANT'ANGELO	0,2384	TORRICELLA	0,1057			NULVI	0,0965



Elenco, per Regione, dei Comuni e del relativo livello dei canoni di locazione degli immobili

NUORO	0,1843	SERRENTI	0,1792	ACQUEDOLCI	0,2183	COMITINI	0,0408
NURACHI	0,0279	SERRI	0,0389	ADRANO	0,1281	CONDRO	0,1331
NURAGUS	0,0364	SESTU	0,2518	AGIRA	0,0568	CONTESSA ENTELLINA	0,0436
NURALLAO	0,0456	SETTIMO SAN PIETRO	0,2107	AGRIGENTO	0,1485	CORLEONE	0,0649
NURAMINIS	0,1710	SETZU	0,0539	AIDONE	0,0804	CUSTOMACI	0,1523
NURECI	0,0009	SEUI	0,0314	ALCAMO	0,1929	DELIA	0,0397
NURRI	0,0462	SEULO	0,0273	ALCARA LI FUSI	0,1220	ENNA	0,2678
NUXIS	0,1329	SIAMAGGIORE	0,0402	ALESSANDRIA DELLA ROCCA	0,0456	ERICE	0,2620
OLBIA	0,4242	SIAMANNA	0,0133	ALIA	0,0420	FALCONE	0,1245
OLJENA	0,0713	SIAPICCIA	0,0009	ALIMENA	0,0356	FAVARA	0,0838
OLLASTRA	0,0036	SIDDI	0,0539	ALIMNUSA	0,0332	FAVIGNANA	0,3677
OLLOLAI	0,0373	SILANUS	0,0422	ALTAVILLA MILICIA	0,0935	FERLA	0,0772
OLMEDO	0,1976	SILIGO	0,0961	ALTOFONTE	0,0808	FICARAZZI	0,1072
OLZAI	0,0335	SILQUA	0,1399	ALI	0,1481	FICARRA	0,1298
ONANI	0,0462	SILIUS	0,0612	ALI TERME	0,1852	FUMEDINISI	0,1670
ONIFAI	0,0428	SIMALA	0,0009	ANTILLO	0,1368	FUMEFREDDO DI SICILIA	0,1172
ONIFERI	0,0427	SIMAXIS	0,0402	ARAGONA	0,0716	FLORESTA	0,1020
ORANI	0,0345	SINDIA	0,0346	ASSORO	0,0596	FLORIDIA	0,1036
ORGOSOLO	0,0549	SINI	0,0059	AUGUSTA	0,1551	FONDACHELLI-FANTINA	0,0845
ORISTANO	0,2378	SINISCOLA	0,1117	AVOLA	0,1491	FORZA D'AGRÒ	0,1092
OROSEI	0,1670	SINNAI	0,2365	BAGHERIA	0,1204	FRANCAVILLA DI SICILIA	0,0841
OROTELLI	0,0403	SIRIS	0,0009	BALESTRATE	0,0789	FRANCOFONTE	0,1168
ORROLI	0,0536	SIURGUS DONIGALA	0,0649	BARCELLONA POZZO DI GOTTO	0,2372	FRAZZANÒ	0,1158
ORTACEBUS	0,0975	SODDI	0,0009	BARRAFRANCA	0,0690	FURCI SICULO	0,1762
ORTUERI	0,0446	SOLARUSSA	0,0434	BASICÒ	0,1009	FURNARI	0,1319
ORUNE	0,0480	SOLEMINIS	0,1622	BAUCINA	0,0326	GAGGI	0,1374
OSCHIRI	0,0955	SORGONO	0,0729	BELMONTE MEZZAGNO	0,0513	GAGLIANO CASTELFERRATO	0,0345
OSIDDA	0,0408	SORRADILE	0,0065	BELPASSO	0,1571	GALATI MAMERTINO	0,1036
OSILO	0,1064	SORSO	0,2954	BIANCAVILLA	0,1239	GALLODORO	0,1069
OSINI	0,0351	STINTINO	0,4961	BISACQUINO	0,0565	GANGI	0,0553
OSSI	0,1632	SUELLI	0,0975	BIVONA	0,0534	GELA	0,0976
OTTANA	0,0768	SUNI	0,0418	BLUFI	0,0409	GERACI SICULO	0,0442
OVODDA	0,0320	TADASUNI	0,0009	BOLOGNETTA	0,0491	GIARDINELLO	0,0550
OZIERI	0,1490	TALANA	0,0493	BOMPENSIERE	0,0349	GIARDINI-NAXOS	0,3003
PABILLONIS	0,1075	TEITI	0,1022	BOMPIETRO	0,0377	GIARRATANA	0,0710
PADRIA	0,0844	TEMPIO PAUSANIA	0,2106	BORGETTO	0,0587	GIARRE	0,1242
PADRU	0,0989	TERGU	0,0949	BROLO	0,1925	GIBELLINA	0,0521
PALAU	0,5290	TERRALBA	0,1339	BRONTE	0,1248	GIOIOSA MAREA	0,1770
PALMAS ARBOREA	0,0396	TERTENIA	0,0996	BUCCHERI	0,0839	GIULIANA	0,0368
PATTADA	0,1029	TETI	0,0254	BURGIO	0,0441	GODRANO	0,0368
PAU	0,0009	TEULADA	0,2109	BUSCEMI	0,0780	GRAMMICHELE	0,0686
PAULI ARBAREI	0,0539	THIESI	0,1207	BUSETO PALIZZOLO	0,0907	GRANITI	0,1106
PAULILATINO	0,0315	TIANA	0,0282	BUTERA	0,0473	GRATTERI	0,0501
PERDASDEFUGU	0,0476	TINNURA	0,0402	CACCAMO	0,0610	GRAVINA DI CATANIA	0,2490
PERDAXIUS	0,1366	TISSI	0,1565	CALAMONACI	0,0397	GROTTE	0,0570
PERFUGAS	0,0989	TONARA	0,0594	CALASCIBETTA	0,0781	GUALTIERI SICAMINÒ	0,1458
PIMENTEL	0,0828	TORPÈ	0,0621	CALATABIANO	0,1082	ISNELLO	0,0414
PISCINAS	0,1295	TORRALBA	0,0892	CALATAFIMI-SEGESTA	0,0593	ISOLA DELLE FEMMINE	0,1452
PLOGGHE	0,1158	TORTOLI	0,2016	CALTABELLOTTA	0,0359	ISPICA	0,0965
POMPU	0,0009	TRAMATZA	0,0336	CALTAGIRONE	0,0884	ITALA	0,1510
PORTO TORRES	0,2899	TRATALLAS	0,1379	CALTANISSETTA	0,1924	JOPIPOLO GIANCAXIO	0,0672
PORTOSCUSO	0,1935	TRESNURAGHES	0,0681	CALTAVUTURO	0,0554	LAMPEDUSA E LINOSA	0,2233
POZADA	0,1318	TRIEI	0,0362	CAMASTRA	0,0519	LASCARI	0,1092
POZZOMAGGIORE	0,0999	TRINITÀ D'AGULTU E VIGNOLA	0,3896	CAMMARATA	0,0633	LENI	0,3670
PULA	0,2939	TUILI	0,0618	CAMPOBELLO DI LICATA	0,0704	LENTINI	0,1188
PUTHIGARI	0,0942	TULA	0,0949	CAMPOBELLO DI MAZARA	0,1110	LEONFORTE	0,0831
QUARTU SANTELENA	0,3244	TURRI	0,0618	CAMPOFELICE DI FTALIA	0,0352	LERCARA FRIDDI	0,0665
QUARTUCCIU	0,2798	ULASSAI	0,0278	CAMPOFELICE DI ROCCELLA	0,1218	LETOJANNI	0,2629
RIOLA SARDO	0,0363	ULÀ TIRSO	0,0009	CAMPOFIORITO	0,0356	LIBRIZZI	0,1063
ROMANA	0,0854	URAS	0,0181	CAMPOFRANCO	0,0375	LICATA	0,0895
RUINAS	0,0109	URI	0,1302	CAMPORALE	0,0615	LICODIA EUBEA	0,0513
SADALI	0,0328	URZULEI	0,0385	CAMPOROTONDO ETNEO	0,1534	LIMINA	0,0863
SAGAMA	0,0260	USELLUS	0,0059	CANICATTI BAGNI	0,1026	LINGUAGLOSSA	0,0957
SAMASSI	0,1725	USINI	0,1552	CANICATTI	0,1040	LIPARI	0,3428
SAMATZAI	0,0853	USSANA	0,1598	CAPACI	0,1273	LONGI	0,0547
SAMUGHEO	0,0410	USSARAMANNA	0,0539	CAPIZZI	0,1023	LUCCA SICULA	0,0474
SAN BASILIO	0,0612	USSASSAI	0,0373	CAPO D'ORLANDO	0,3113	MALETTO	0,0767
SAN GAVINO MONREALE	0,1449	UTA	0,1681	CAPRI LEONE	0,1880	MALFA	0,3971
SAN GIOVANNI SUERGIU	0,1695	VALLEDORIA	0,1987	CARINI	0,0965	MALVAGNA	0,0846
SAN NICOLÒ GERREI	0,0435	VALLERMOSA	0,1062	CARLENTINI	0,1475	MANDANICI	0,1518
SAN NICOLÒ D'ARCIDANO	0,0190	VIDDALBA	0,1054	CARONIA	0,0832	MANIACE	0,0554
SAN SPERATE	0,1830	VILLA SAN PIETRO	0,1734	CASALVECCHIO SICULO	0,1097	MARIANOPOLI	0,0383
SAN TEODORO	0,3255	VILLA SANT'ANTONIO	0,0009	CASSARO	0,0477	MARINEO	0,0476
SAN VERO MILIS	0,0782	VILLA VERDE	0,0009	CASTEL DI IUDICA	0,0447	MARSALA	0,1882
SAN VITO	0,1564	VILLACIDRO	0,1672	CASTEL DI LUCIO	0,0679	MASCALI	0,1184
SANLURI	0,1778	VILLAGRANDE STRISAILI	0,0350	CASTELBUONO	0,0653	MASCALUCIA	0,2413
SANT'ANDREA FRIUS	0,0772	VILLAMAR	0,0853	CASTELDACCIA	0,1076	MAZARA DEL VALLO	0,1295
SANT'ANNA ARRESI	0,1885	VILLAMASSARGIA	0,1364	CASTELL'UMBERTO	0,1294	MAZZARINO	0,0538
SANT'ANTIOCO	0,2281	VILLANOVA MONTELEONE	0,1032	CASTELLAMMARE DEL GOLFO	0,1910	MAZZARRONE	0,0672
SANT'ANTONIO DI GALLURA	0,1019	VILLANOVA TRUSCHEDU	0,0009	CASTELLANA SICULA	0,0576	MAZZARRÀ SANT'ANDREA	0,0983
SANTA GIUSTA	0,0913	VILLANOVA TULO	0,0377	CASTELMOLA	0,2024	MELILLI	0,1145
SANTA MARIA COGHINAS	0,1265	VILLANOVAFORRU	0,0561	CASTELTERMINI	0,0477	MENFI	0,0876
SANTA TERESA GALLURA	0,5129	VILLANOVAFRANCA	0,0938	CASTELVETRANO	0,1556	MERI	0,1355
SANTADI	0,1379	VILLAPERUCCIO	0,0964	CASTIGLIONE DI SICILIA	0,0671	MESSINA	0,2410
SANTU LUSSURGIU	0,0313	VILLAPUTZU	0,1971	CASTROLIBBIPPO	0,0446	MEZZOJUSO	0,0423
SARDARA	0,1520	VILLASALTO	0,0612	CASTRONOVO DI SICILIA	0,0429	MILAZZO	0,2583
SARROCH	0,1832	VILLASIMIUS	0,3585	CASTROREALE	0,1118	MILENA	0,0464
SARULE	0,0345	VILLASOR	0,1472	CATANIA	0,2509	MILITELLO ROSMARINO	0,1236
SASSARI	0,2899	VILLASPECIOSA	0,1556	CATENANUOVA	0,0553	MILITELLO IN VAL DI CATANIA	0,0633
SCANO DI MONTIFERRO	0,0153	VILLAURBANA	0,0335	CATTOLICA ERACLEA	0,0546	MILO	0,0957
SEDILO	0,0330	ZEDDIANI	0,0279	CEFALÀ DIANA	0,0376	MINEO	0,0679
SEDINI	0,0968	ZERFALIU	0,0071	CEFALÙ	0,2431	MIRABELLA IMBACCARI	0,0488
SEGARIU	0,0938	REGIONE		CENTURIPPE	0,0604	MIRTO	0,1146
SELARGIUS	0,3139	SICILIA		CERAMI	0,0511	MISLMERI	0,0953
SELEGAS	0,0838	ACATE	0,0928	CERDA	0,0506	MISTERBIANCO	0,1723
SEMESTENE	0,0942	ACI BONACCORSI	0,2222	CESARÒ	0,0695	MISTRETTA	0,1193
SENEGHE	0,0221	ACI CASTELLO	0,0069	CHIARAMONTE GULFI	0,0981	MODICA	0,1268
SENIS	0,0009	ACI CATENA	0,2050	CHIUSA SCLAFANI	0,0519	MOIO ALCANTARA	0,0727
SENNARIOLO	0,0069	ACI SANT'ANTONIO	0,1860	CIANCIANA	0,0459	MONFORTE SAN GIORGIO	0,1485
SENNORI	0,1546	ACIREALE	0,2362	CIMINNA	0,0377	MONGIUFFI MELIA	0,1551
SENNORBI	0,1523	ACQUAVIVA PLATANI	0,0368	CINISI	0,0822	MONREALE	0,1051
SERDIANA	0,1893			COLLESANO	0,0552	MONTAGNAREALE	0,1043
SERRAMANNA	0,1547			COMISO	0,0810	MONTALBANO ELICONA	0,0968



Elenco, per Regione, dei Comuni e del relativo livello dei canoni di locazione degli immobili

MONTALLEGRO	0,0443	SANT'ANGELO MUXARO	0,0336	CALCI	0,2558	MANCIANO	0,2015
MONTEDORO	0,0307	SANT'ANGELO DI BROLO	0,1296	CALCINAIA	0,2277	MARCIANA	0,5267
MONTELEPRE	0,0541	SANTA CATERINA VILLARMOSA	0,0435	CALENZANO	0,3711	MARCIANA MARINA	0,5254
MONTEMAGGIORE BELSITO	0,0559	SANTA CRISTINA GELA	0,0491	CAMAIORE	0,2957	MARCIANO DELLA CHIANA	0,1625
MONTEROSSO ALMO	0,0742	SANTA CROCE CAMERINA	0,1004	CAMPAGNATICO	0,1871	MARLIANA	0,2666
MONTEVAGO	0,0197	SANTA DOMENICA VITTORIA	0,1065	CAMPI BISENZIO	0,3646	MARRADI	0,1299
MOTTA CAMASTRA	0,0943	SANTA ELISABETTA	0,0450	CAMPIGLIA MARITTIMA	0,3495	MASSA	0,3227
MOTTA SANT'ANASTASIA	0,1409	SANTA FLAVIA	0,1785	CAMPO NELL'ELBA	0,5740	MASSA MARITTIMA	0,1786
MOTTA D'AFFERMO	0,0627	SANTA LUCIA DEL MELA	0,1622	CAMPORGIANO	0,1102	MASSA E COZZILE	0,2956
MUSSOMELI	0,0616	SANTA MARGHERITA DI BELICE	0,0644	CANTAGALLO	0,2229	MASSAROSA	0,2325
NARO	0,0660	SANTA MARIA DI LICODIA	0,1047	CAPALBIO	0,3116	MINUCCIANO	0,0736
NASO	0,1242	SANTA MARIA SALINA	0,3928	CAPANNOLI	0,1858	MOLAZZANA	0,0691
NICOLOSI	0,1456	SANTA NINFA	0,0521	CAPANNORI	0,2295	MONSUMMANO TERME	0,2890
NICOSIA	0,1137	SANTA TERESA DI RIVA	0,1950	CAPOLIVERI	0,4717	MONTEAIONE	0,2313
NISCEMI	0,0603	SANTA VENERINA	0,1013	CAPOLONA	0,1592	MONTALCINO	0,2535
NISSORIA	0,0546	SANTO STEFANO QUISQUINA	0,0703	CAPRAIA ISOLA	0,4993	MONTALE	0,3138
NIZZA DI SICILIA	0,2091	SANTO STEFANO DI CAMASTRA	0,1617	CAPRAIA E LIMITE	0,2520	MONTE ARGENTARIO	0,5539
NOTO	0,1032	SAPONARA	0,1635	CAPRESE MICHELANGELO	0,1211	MONTE SAN SAVINO	0,1684
NOVARA DI SICILIA	0,0835	SAVOCA	0,1081	CAREGGINE	0,0601	MONTECARLO	0,2195
OLIVERI	0,1664	SCALETTA ZANCLEA	0,1702	CARMIGNANO	0,3854	MONTECATINI VAL DI CECINA	0,1908
PACE DEL MELA	0,1435	SCIACCA	0,1059	CARRARA	0,3707	MONTECATINI-TERME	0,3490
PACECO	0,1372	SCIARA	0,0321	CASALE MARITTIMO	0,2831	MONTELUPO FIORENTINO	0,2924
PACHINO	0,1327	SCICLI	0,1344	CASCIANA TERME LARI	0,2065	MONTEMIGNAIO	0,1524
PAGLIARA	0,1458	SCILLATO	0,0508	CASCINA	0,2616	MONTEMURLO	0,3518
PALAGONIA	0,0648	SCIAFANI BAGNI	0,0385	CASOLA IN LUNIGIANA	0,0609	MONTEPULCIANO	0,1654
PALAZZO ADRIANO	0,0487	SCORDIA	0,0682	CASOLE D'ELSA	0,2101	MONTERCHI	0,1375
PALAZZOLO ACREIDE	0,1131	SERRADIFALCO	0,0618	CASTAGNETO CARDUCCI	0,3602	MONTEREGGIONI	0,2931
PALERMO	0,1885	SICULIANA	0,0691	CASTEL FOCOGNANO	0,1459	MONTERONI D'ARBA	0,2444
PALMA DI MONTECHIARO	0,0836	SINAGRA	0,1376	CASTEL SAN NICCOLÒ	0,1389	MONTEROTONDO MARITTIMO	0,2210
PANTELLERIA	0,3322	SIRACUSA	0,2198	CASTEL DEL PIANO	0,1763	MONTESCUDAIO	0,2832
PARTANNA	0,0931	SOLARINO	0,0987	CASTELFIORENTINO	0,2425	MONTESPERTOLI	0,2816
PARTINICO	0,0906	SOMMATINO	0,0476	CASTELFRANCO PIANDISCO	0,1739	MONTEVARCHI	0,2578
PATERNÒ	0,1212	SORTINO	0,0757	CASTELFRANCO DI SOTTO	0,2177	MONTEVERDI MARITTIMO	0,1772
PATTI	0,2104	SPADAFORA	0,2172	CASTELL'AZZARA	0,1670	MONTICIANO	0,0830
PEDARA	0,1529	SPERLINGA	0,0575	CASTELLINA MARITTIMA	0,2526	MONTIERO	0,2251
PETRALIA SOPRANA	0,0703	SUTERA	0,0433	CASTELLINA IN CHIANTI	0,2927	MONTIGNOSO	0,4222
PETRALIA SOTTANA	0,0786	TAORMINA	0,3150	CASTELNUOVO BERARDENGA	0,2553	MONTOPOLI IN VAL D'ARNO	0,2125
PETROSINO	0,1342	TERME VIGLIATORE	0,1601	CASTELNUOVO DI GARFAGNANA	0,1454	MULAZZO	0,2433
PETTINEO	0,1099	TERMINI IMERESE	0,1269	CASTELNUOVO DI VAL DI CECINA	0,1711	MURLO	0,1947
PIANA DEGLI ALBANESI	0,0665	TERRASINI	0,1098	CASTIGLION FIBOCCHI	0,1609	ORBETELLO	0,3632
PIAZZA ARMERINA	0,0932	TORREGROTTA	0,1576	CASTIGLION FIORENTINO	0,1953	ORCIANO PISANO	0,1741
PIEDIMONTE ETNEO	0,0995	TORRENOVA	0,1566	CASTIGLIONE D'ORCIA	0,0992	ORTIGNANO RAGGIOLO	0,1349
PIETRAPERZIA	0,0657	TORRETTA	0,0567	CASTIGLIONE DELLA PESCAIA	0,4891	PALAIÀ	0,1815
PIRAINO	0,1550	TORTORICI	0,1198	CASTIGLIONE DI GARFAGNANA	0,0911	PALAZZUOLO SUL SENIO	0,1211
POGGIOREALE	0,0017	TRABIA	0,1304	CAVRIGLIA	0,1813	PECCIOLI	0,1598
POLIZZI GENEROSA	0,0526	TRAPANI	0,2073	CECINA	0,3538	PELAGO	0,2601
POLLINA	0,1074	TRAPPETO	0,1073	CERRETO GUIDI	0,2218	PERGINE VALDARNO	0,1574
PORTO EMPEDOCLE	0,0997	TRECASTAGNI	0,1556	CERTALDO	0,2406	PESCAGLIA	0,1085
PORTOPALO DI CAPO PASSERO	0,1083	TREMESTIERI ETNEO	0,2609	CETONA	0,2333	PESCIA	0,2364
POZZALLO	0,1456	TRIPÌ	0,1068	CHIANCIANO TERME	0,1697	PIANCASTAGNAIO	0,1090
PRIOLO GARGALLO	0,1177	TROINA	0,0565	CHIANTI	0,1482	PIAZZA AL SERCHIO	0,1010
FRIZZI	0,0559	TUSA	0,1071	CHIESINA UZZANESE	0,2767	PIENZA	0,1797
RACALMUTO	0,0588	UCRIA	0,0952	CHITIGNANO	0,1501	PIETRASANTA	0,3557
RACCUJA	0,1149	USTICA	0,1657	CHIUSDINO	0,0768	PIEVE FOSCIANA	0,1387
RADDUSA	0,0433	VALDERICE	0,1719	CHIUSI	0,1237	PIEVE SANTO STEFANO	0,1260
RAFFADALI	0,0618	VALDINA	0,1619	CHIUSI DELLA VERNA	0,1399	PIEVE A NIEVOLE	0,2850
RAGALNA	0,1142	VALGUARNERA CAROPEPE	0,0613	CINIGIANO	0,1813	PIOMBINO	0,2905
RAGUSA	0,1692	VALLEDOLMO	0,0549	CIVITELLA PAGANICO	0,1749	PISA	0,4513
RAMACCA	0,0623	VALLELUNGA PRATAMENO	0,0474	CIVITELLA IN VAL DI CHIANA	0,1794	PISTOIA	0,3494
RANDAZZO	0,0822	VALVERDE	0,2109	COLLE DI VAL D'ELSA	0,1567	PITEGLIO	0,2181
RAVANUSA	0,0810	VENETICO	0,1366	COLLESALVETTI	0,2315	PITIGLIANO	0,2032
REALMONTE	0,0968	VENTIMIGLIA DI SICILIA	0,0399	COMANO	0,1613	PODENZANA	0,2304
REGALBUTO	0,0760	VIAGRANDE	0,1624	COREGLIA ANTELMINELLI	0,1378	POGGIBONSI	0,2049
REITANO	0,0828	VICARI	0,0418	CORTONA	0,2405	POGGIO A CAIANO	0,4365
RESUTTANO	0,0350	VILLABATE	0,1216	CRESPINA LORENZANA	0,1727	POMARANZE	0,1829
RIBERA	0,0855	VILLAFRANCA SICULA	0,0443	CUTIGLIANO	0,2854	PONSACCO	0,2278
RIESI	0,0480	VILLAFRANCA TIRRENA	0,1883	DICOMANO	0,2313	PONTASSIEVE	0,2877
RIPOSTO	0,1386	VILLAFRATI	0,0434	EMPOLI	0,3014	PONTE BUGGIANESE	0,2423
ROCCAFLORITA	0,0987	VILLALBA	0,0342	FABBRICHE DI VERGEMOLI	0,0573	PONTEREDA	0,2713
ROCCALUMERA	0,2300	VILLAROSA	0,0368	FAUGLIA	0,1951	PONTREMOLI	0,0815
ROCCAMENA	0,0474	VITA	0,0429	FIESOLE	0,4363	POPPI	0,1630
ROCCAPALUMBA	0,0580	VITTORIA	0,1355	FIGLINE E INCISA VALDARNO	0,2377	PORCARI	0,2379
ROCCAVALDINA	0,1256	VIZZINI	0,0636	FILATTIERA	0,2368	PORTO AZZURRO	0,4745
ROCCELLA VALDEMONTE	0,0741	ZAFFERANA ETNEA	0,1282	FIRENZE	0,5092	PORTOFERRAIO	0,4168
RODI MILICI	0,1023	REGIONE		FIRENZUOLA	0,1561	PRATO	0,4017
ROMETTA	0,1110	TOSCANA		FIVIZZANO	0,2626	PRATOVECCHIO STIA	0,1630
ROSOLINI	0,0986	ABBADIA SAN SALVATORE	0,1042	FOIANO DELLA CHIANA	0,1884	QUARRATA	0,2806
SALAPARUTA	0,0004	ABETONE	0,3242	FOLLONICA	0,3587	RADDA IN CHIANTI	0,3673
SALEMI	0,0749	AGLIANA	0,3043	FORTE DEI MARMI	0,6404	RADICOFANI	0,1063
SAMBUCA DI SICILIA	0,0769	ALTOPASCIO	0,2244	FOSCIANDORA	0,0519	RADICONOLI	0,1011
SAN BIAGIO PLATANI	0,0489	ANGHIARI	0,1867	FOSDINOVO	0,2728	RAPOLANO TERME	0,2720
SAN CATALDO	0,0653	ARCIDOSO	0,1663	FUCECCHIO	0,2394	REGGELLO	0,2352
SAN CIPRIELLO	0,0477	AREZZO	0,3055	GAIOLE IN CHIANTI	0,2689	RIGNANO SULL'ARNO	0,2627
SAN CONO	0,0438	ASCIANO	0,1741	GALLICIANO	0,1065	RIO MARINA	0,4549
SAN FILIPPO DEL MELA	0,1564	AULLA	0,2842	GAMBASSI TERME	0,2327	RIO NELL'ELBA	0,4597
SAN FRATELLO	0,0667	BADIA TEDALDA	0,1312	GAVORRANO	0,2037	RIPARBELLA	0,2496
SAN GIOVANNI GEMINI	0,0657	BAGNI DI LUCCA	0,1669	GREVE IN CHIANTI	0,3140	ROCCALBEGNA	0,1729
SAN GIOVANNI LA PUNTA	0,2642	BAGNO A RIPOLI	0,4317	GROSSETO	0,3415	ROCCASTRADA	0,1909
SAN GIUSEPPE JATO	0,0522	BAGNONE	0,2199	GUARDISTALLO	0,2820	ROSIGNANO MARITTIMO	0,3610
SAN GREGORIO DI CATANIA	0,2979	BARBERINO VAL D'ELSA	0,2532	IMPRUNETA	0,3729	RUFINA	0,2444
SAN MARCO D'ALUNZIO	0,1618	BARBERINO DI MUGELLO	0,2658	ISOLA DEL GIGLIO	0,4459	SAMBUCA PISTOIESE	0,1950
SAN MAURO CASTELVERDE	0,0388	BARGA	0,1688	LAJATICO	0,1670	SAN CASCIANO DEI BAGNI	0,1219
SAN MICHELE DI GANZARIA	0,0495	BIBBIENA	0,1935	LAMPORECCHIO	0,2530	SAN CASCIANO IN VAL DI PESA	0,3422
SAN PIER NICETO	0,1283	BIBBONA	0,3033	LARCIANO	0,2760	SAN GIMIGNANO	0,3816
SAN PIERO PATTI	0,1152	BIENTINA	0,2162	LASTRA A SIGNA	0,3294	SAN GIOVANNI VALDARNO	0,2790
SAN PIETRO CLARENZA	0,2069	BORGO SAN LORENZO	0,2671	LATERINA	0,1521	SAN GIOVANNI D'ASSO	0,0596
SAN SALVATORE DI FITALIA	0,1298	BORGO A MOZZANO	0,1332	LICCIANA NARDI	0,2557	SAN GIULIANO TERME	0,2879
SAN TEODORO	0,0471	BUCINE	0,1966	LIVORNO	0,3624	SAN GODENZO	0,1776
SAN VITO LO CAPO	0,4323	BUGGIANO	0,2733	LONDA	0,2046	SAN MARCELLO PISTOIESE	0,2790
SANT'AGATA DI MILITELLO	0,1934	BUONCONVENTO	0,1992	LORO CIUFFENNA	0,1612	SAN MINIATO	0,2631
SANT'AGATA LI BATTIATI	0,2950	BUTI	0,2136	LUCCA	0,2970	SAN QUIRICO D'ORCIA	0,1089
SANT'ALESSIO SICULO	0,2103			LUIGNANO	0,1836	SAN ROMANO IN GARFAGNANA	0,0765
SANT'ALFIO	0,0847			MAGLIANO IN TOSCANA	0,2202	SAN VINCENZO	0,4340




Elenco, per Regione, dei Comuni e del relativo livello dei canoni di locazione degli immobili

SANSEPOLCRO	0,1963	CANAL SAN BOVO	0,1712	MARTELLO	0,1130	SILANDRO	0,2381
SANTA CROCE SULL'ARNO	0,2286	CANAZEI	0,5736	MASSIMENO	0,1831	SIROR	0,1709
SANTA FIORA	0,2348	CAPRIANA	0,1698	MAZZIN	0,5726	SLUDERNO	0,1571
SANTA LUCE	0,1821	CARANO	0,2144	MELTINA	0,2001	SORAGA	0,2150
SANTA MARIA A MONTE	0,2236	CARISOLO	0,2764	MERANO	0,3442	SOVER	0,1825
SARTEANO	0,2016	CARZANO	0,1218	MEZZANA	0,2520	SPERA	0,1375
SASSETTA	0,3386	CASTEL CONDINO	0,0872	MEZZANO	0,2249	SPIAZZO	0,2105
SCANDICCI	0,4037	CASTELBELLO-CIARDES	0,1818	MEZZOCORONA	0,2386	SPORMAGGIORE	0,1853
SCANSANO	0,2316	CASTELFONDO	0,0902	MEZZOLOMBARDO	0,2609	SPORMINORE	0,1521
SCARLINO	0,2783	CASTELLO TESINO	0,1006	MOENA	0,3138	STELVIO	0,1444
SCARPERIA E SAN PIERO	0,2648	CASTELLO-MOLINA DI FIEMME	0,2541	MOLVENO	0,3691	STENICO	0,1502
SEGGIANO	0,1708	CASTELNUOVO	0,1298	MONCLASSICO	0,2133	STORO	0,1363
SEMPRONIANO	0,1822	CASTELROTTO	0,3758	MONGUELFO-TESIDO	0,2347	STREMBO	0,2596
SERAVEZZA	0,2388	CAVALESE	0,3996	MONTAGNA	0,2937	STRIGNO	0,1480
SERRAVALLE PISTOIESE	0,2812	CAVARENO	0,1368	MONTAGNE	0,1316	TASSULLO	0,1330
SESTINO	0,1252	CAVEDAGO	0,2033	MORI	0,3141	TELVE	0,1461
SESTO FIORENTINO	0,4524	CAVEDINE	0,1769	MOSO IN PASSIRIA	0,1711	TELVE DI SOPRA	0,1518
SIENA	0,4021	CAVEZZANA	0,1315	NAGO-TORBOLE	0,3439	TENNA	0,1984
SIGENA	0,3426	CEMBRA	0,1841	NALLES	0,2313	TENNO	0,1451
SILLANO GHUNCUGNANO	0,0602	CENTA SAN NICOLÒ	0,1479	NANNO	0,1161	TERENTO	0,1745
SINALUNGA	0,1322	CERMES	0,2239	NATURNO	0,2262	TERLAGO	0,2011
SORANO	0,2324	CHIENES	0,2051	NAVE SAN ROCCO	0,2062	TERLANO	0,3444
SOVICILLE	0,2802	CHIUSA	0,2723	NAZ-SCIAVES	0,2430	TERMENO SULLA STRADA DEL VINO	0,2742
STAZZEMA	0,0753	CIMEGO	0,1258	NOGAREDO	0,1901	TERRAGNOLO	0,2108
SUBBIANO	0,1806	CIMONE	0,1120	NOMI	0,1655	TERRES	0,1167
SUVERETO	0,3087	CINTE TESINO	0,1544	NOVA LEVANTE	0,2450	TERZOLAS	0,1573
TALLA	0,1254	CIS	0,0843	NOVA PONENTE	0,2323	TESERO	0,3750
TAVARNELLE VAL DI PESA	0,3021	CIVEZZANO	0,2152	NOVALEDO	0,1237	TESIMO	0,1852
TERRANUOVA BRACCIOLINI	0,1863	CLES	0,1986	ORA	0,3199	TIONE DI TRENTO	0,2097
TERRICCIOLA	0,1869	CLOZ	0,0943	ORTISEI	0,6991	TIRES	0,2452
TORRITA DI SIENA	0,1147	COMANO TERME	0,1746	OSPEDALETTO	0,1179	TIROLO	0,3321
TREQUANDA	0,1162	COMMEZZADURA	0,1568	OSSANA	0,2112	TON	0,1189
TRESANA	0,2304	CONDINO	0,1232	PADERGNONE	0,2045	TONADICO	0,2036
UZZANO	0,2745	CORNEDO ALL'ISARCO	0,2525	PALÙ DEL FERSINA	0,1391	TORCEGNO	0,1282
VAGLI SOTTO	0,0609	CORTACCIA SULLA STRADA DEL VINO	0,2626	PANCHIÀ	0,3213	TRAMBILENO	0,2071
VAGLIA	0,3079	CORTINA SULLA STRADA DEL VINO	0,2372	PARCINES	0,1897	TRANSACQUA	0,2507
VAIANO	0,3401	CORVARA IN BADIA	0,4207	PEIO	0,2312	TRENTO	0,3317
VECCHIANO	0,2747	CROVIANA	0,1713	PELLIZZANO	0,1710	TRODNA NEL PARCO NATURALE	0,2163
VERNIO	0,2348	CUNEO	0,1225	PERCA	0,1965	TUBRE	0,1058
VIAREGGIO	0,4016	CURON VENOSTA	0,1612	PERGINE VALSUGANA	0,2223	TUENNO	0,1513
VICCHIO	0,2243	DAIANO	0,3461	PIEVE TESINO	0,1286	ULTIMO	0,2050
VICOPISANO	0,2460	DAMBEL	0,1041	PIEVE DI BONO	0,1144	VADENA	0,2961
VILLA BASILICA	0,1212	DARE	0,1461	PINZOLO	0,2581	VAL DI VIZZE	0,2496
VILLA COLLEMANDINA	0,0730	DENNO	0,1219	PLAUS	0,2014	VALDA	0,1844
VILLAFRANCA IN LUNIGIANA	0,2464	DIMARO	0,2494	POMAROLO	0,2014	VALDAONE	0,1050
VINCI	0,2651	DOBBIACCO	0,3272	PONTE GARDENA	0,2197	VALDAORA	0,2479
VOLTERRA	0,3012	DON	0,1094	POSTAL	0,2538	VALFLORIANA	0,1692
ZERI	0,1264	DRENA	0,2279	POZZA DI FASSA	0,2919	VALLARSA	0,1875
REGIONE							
TRENTINO-ALTO							
ADIGE							
ALA	0,1712	DRO	0,3316	PRATO ALLO STELVIO	0,1379	VALLE AURINA	0,1416
ALBIANO	0,2159	EGNA	0,3270	PREDAA	0,1867	VALLE DI CASIES	0,2456
ALDIENO	0,1802	FAEDO	0,1449	PREDAZZO	0,3794	VANDONES	0,3205
ALDINO	0,2426	FAI DELLA PAGANELLA	0,2557	PREDOI	0,1359	VARENA	0,2869
AMBLAR	0,1020	FALZES	0,2211	PREORE	0,1261	VATTARO	0,1735
ANDALO	0,3462	FAVER	0,2003	PREZZO	0,0861	VELTURNO	0,2694
ANDRIANO	0,3059	HAVE	0,1393	PROVES	0,1235	VERANO	0,1855
ANTERIVO	0,1982	FIERA DI PRIMIERO	0,3165	RABBI	0,2029	VERMIGLIO	0,1766
APIANO SULLA STRADA DEL VINO	0,3731	FIEROZZO	0,1308	RACINES	0,2580	VEZZANO	0,1932
ARCO	0,3709	FIÈ ALLO SCILLAR	0,2807	RAGOLI	0,1469	VIGNOLA-FALESINA	0,1573
AVELENGO	0,2290	FLAVON	0,1167	RASUN-ANTERSELVA	0,2221	VIGO RENDENA	0,2210
AVIO	0,2149	FOLGARIA	0,3128	RENON	0,2692	VIGO DI FASSA	0,3144
BADIA	0,4005	FONDO	0,1090	REVÒ	0,1160	VIGOLO VATTARO	0,1763
BARBIANO	0,2155	FORNACE	0,1729	RIFIANO	0,1890	VILLA AGNEDO	0,1373
BASELGA DI PINÈ	0,2009	FORTEZZA	0,2414	RIO DI PUSTERIA	0,2764	VILLA LAGARINA	0,1866
BEDOLLO	0,1834	FRASSILONGO	0,1334	RIVA DEL GARDA	0,3714	VILLA RENDENA	0,2277
BESENELLO	0,2063	FUNES	0,2425	RODENGO	0,1799	VILLABASSA	0,2183
BIENO	0,1172	GAIS	0,2142	ROMALLO	0,1147	VILLANDRO	0,2266
BLEGGIO SUPERIORE	0,1414	GARGAZZONE	0,2302	ROMENO	0,1150	VIPITENO	0,3233
BOCENAGO	0,1804	GARNIGA TERME	0,1224	RONCEGNO TERME	0,1251	VOLANO	0,1757
BOLBENO	0,1027	GIOVO	0,1877	RONCHI VALSUGANA	0,1243	ZAMBANA	0,1814
BOLZANO	0,3737	GIUSTINO	0,3124	RONCONE	0,1144	ZIANO DI FIEMME	0,2147
BONDO	0,1239	GLORENZA	0,1680	RONZO-CHIENIS	0,1831	ZUCLO	0,1149
BONDONE	0,0952	GRAUNO	0,1645	RONZONE	0,1193	REGIONE	
BORGO VALSUGANA	0,1063	GRIGNO	0,1508	ROVERETO	0,2499	UMBRIA	
BOSENTINO	0,1494	GRUMES	0,1730	ROVERÈ DELLA LUNA	0,1659	ACQUASPARTA	0,1626
BRAIES	0,1785	IMER	0,1723	RUFFRÈ-MENDOLA	0,1179	ALLERONA	0,1543
BREGUZZO	0,1201	ISERA	0,1937	RUMO	0,1192	ALVIANO	0,1371
BRENNERO	0,2545	IVANO-FRACENA	0,1279	SAGRON MIS	0,1892	AMELIA	0,1813
BRENTONICO	0,2150	LA VALLE	0,1643	SALORNO	0,2645	ARRONE	0,1675
BRESIMO	0,0858	LACES	0,1660	SAMONE	0,1253	ASSISI	0,1962
BRESSANONE	0,3672	LAGUNDO	0,2832	SAN CANDIDO	0,3331	ATTIGLIANO	0,1566
BREZ	0,1025	LAION	0,2583	SAN GENESIO ATESINO	0,2530	AVIGLIANO UMBRO	0,1283
BRIONE	0,0801	LAIVES	0,3710	SAN LEONARDO IN PASSIRIA	0,2137	BASCHI	0,1557
BRONZOLO	0,3210	LANA	0,2504	SAN LORENZO DI SEBATO	0,2065	BASTIA UMBRA	0,1609
BRUNICO	0,2905	LARDARO	0,0944	SAN MARTINO IN BADIA	0,1968	BETTONA	0,0853
CADIERZONE TERME	0,2644	LASA	0,1288	SAN MARTINO IN PASSIRIA	0,2147	BEVAGNA	0,1273
CAGNÒ	0,0983	LASINO	0,1555	SAN MICHELE ALL'ADIGE	0,1686	CALVI DELL'UMBRIA	0,1694
CAINES	0,2088	LAUREGNO	0,1235	SAN PANCRAZIO	0,1991	CAMPELLO SUL CLITUNNO	0,1173
CALAVINO	0,1941	LAVARONE	0,2675	SANT'ORSOLA TERME	0,1793	CANNARA	0,1007
CALCERANICA AL LAGO	0,2215	LAVIS	0,2483	SANTA CRISTINA VALGARDENA	0,5969	CASCIA	0,1018
CALDARO SULLA STRADA DEL VINO	0,3771	LEDRO	0,1904	SANZENO	0,1183	CASTEL GIORGIO	0,1445
CALDES	0,1296	LEVICO TERME	0,2362	SARENTINO	0,2276	CASTEL RITALDI	0,0860
CALDONAZZO	0,1617	LISIGNAGO	0,1586	SARNONICO	0,1199	CASTEL VISCARDO	0,1528
CALLIANO	0,1655	LIVO	0,1116	SCENA	0,2494	CASTIGLIONE DEL LAGO	0,1469
CAMPITELLO DI FASSA	0,5726	LONA-LASES	0,1946	SCURELLE	0,1349	CERRETO DI SPOLETO	0,0884
CAMPO TURES	0,2050	LUSERNA	0,1792	SEGONZANO	0,1826	CIETERNA	0,0956
CAMPO DI TRENIS	0,2523	LUSON	0,1887	SELVA DEI MOLINI	0,1283	CITTÀ DELLA PIEVE	0,1036
CAMPODENNO	0,1237	MAGRÈ SULLA STRADA DEL VINO	0,2525	SELVA DI VAL GARDENA	0,7045	CITTÀ DI CASTELLO	0,1977
		MALLES VENOSTA	0,1603	SENALE-SAN FELICE	0,1391	COLLAZZONE	0,1096
		MALOSCO	0,1379	SENALES	0,1728	CORCIANO	0,1740
		MALÈ	0,1935	SESTO	0,3206	COSTACCIARO	0,0614
		MAREBBE	0,2672	SFRUZ	0,1381		
		MARLENGO	0,2470				



Elenco, per Regione, dei Comuni e del relativo livello dei canoni di locazione degli immobili

DERUTA	0,1017	INTROD	0,1720	BREDA DI PIAVE	0,1447	CORREZZOLA	0,1192
FABRO	0,1554	ISSIME	0,1459	BREGANZE	0,1806	CORTINA D'AMPEZZO	0,9196
FERENTILLO	0,1600	ISSOGNE	0,0942	BRENDOLA	0,1683	COSTA DI ROVIGO	0,0851
FICULLE	0,1490	JOVENÇAN	0,1847	BRENTINO BELLUNO	0,2114	COSTABISSARA	0,1663
FOLIGNO	0,1725	LA MAGDELEINE	0,2191	BRENZONE SUL GARDA	0,3246	COSTERMANO	0,3409
FOSSATO DI VICO	0,0584	LA SALLE	0,2323	BRESSANVIDO	0,1577	CREAZZO	0,1917
FRATTA TODINA	0,0916	LA THUILE	0,2583	BROGLIANO	0,1769	CRESPADORO	0,1648
GIANO DELL'UMBRIA	0,0859	LILLIANES	0,0987	BRUGINE	0,1221	CRESPANO DEL GRAPPA	0,1315
GIOVE	0,1634	MONTJOVET	0,0962	BUSSOLENGO	0,2430	CRESPINO	0,0807
GUALDO CATTANEO	0,0920	MORGEX	0,2579	BUTTAPIETRA	0,2151	CROCETTA DEL MONTELLO	0,1447
GUALDO TADINO	0,0915	NUS	0,2089	CADONEGHE	0,2035	CURTAROLO	0,1575
GUARDEA	0,1379	OLLOMONT	0,1869	CAERANO DI SAN MARCO	0,1738	DANTA DI CADORE	0,0839
GUBBIO	0,1275	OYACE	0,1823	CALALZO DI CADORE	0,1450	DOLCÉ	0,2019
LISCIANO NICCONE	0,1098	PERLOZ	0,0938	CALDIERO	0,2575	DOLO	0,1482
LUGNANO IN TEVERINA	0,1426	POLLEIN	0,2070	CALDOGNO	0,1876	DOMEGGE DI CADORE	0,1399
MAGIONE	0,1183	PONT-SAINT-MARTIN	0,1145	CALTO	0,1120	DUE CARRARE	0,1618
MARCIANO	0,1425	PONTBOSET	0,0883	CALTRANO	0,1897	DUEVILLE	0,1559
MASSA MARTANA	0,0993	PONTEY	0,1474	CALVIENE	0,1803	ENEGGO	0,1485
MONTE CASTELLO DI VIBIO	0,0933	PRÉ-SAINT-DIDIER	0,3500	CAMISANO VICENTINO	0,1454	ERACLEA	0,1437
MONTE SANTA MARIA TIBERINA	0,0896	QUART	0,2023	CAMPAGNA LUPIA	0,1226	ERBEZZO	0,2178
MONTECASTRILLI	0,1432	RHÉMES-NOTRE-DAME	0,1479	CAMPILIA DEI BERICI	0,1210	ERBÉ	0,1216
MONTECCHIO	0,1433	RHÉMES-SAINT-GEORGES	0,1087	CAMPO SAN MARTINO	0,1675	ESTE	0,1546
MONTEFALCO	0,1009	ROISAN	0,1952	CAMPODARSEGO	0,1594	FALCADE	0,2349
MONTEFRANCO	0,1474	SAINT-CHRISTOPHE	0,2271	CAMPODORO	0,1437	FARA VICENTINO	0,1544
MONTEGABBIONE	0,1455	SAINT-DENIS	0,1446	CAMPOLONGO MAGGIORE	0,1718	FARRA D'ALPAGO	0,1128
MONTELEONE D'ORVIETO	0,1490	SAINT-MARCEL	0,1878	CAMPOLONGO SUL BRENTA	0,1270	FARRA DI SOLIGO	0,1456
MONTELEONE DI SPOLETO	0,1076	SAINT-NICOLAS	0,1793	CAMPONOGARA	0,1482	FELTRE	0,1306
MONTONE	0,0822	SAINT-OYEN	0,1769	CAMPOSAMPIERO	0,2104	FERRARA DI MONTE BALDO	0,2897
NARNI	0,1785	SAINT-PIERRE	0,2072	CANALE D'AGORDO	0,1357	FICAROLO	0,0851
NOCERA UMBRA	0,0872	SAINT-RHÉMY-EN-BOSSES	0,1658	CANARO	0,0851	FIESSO UMBERTIANO	0,0807
NORCIA	0,1109	SAINT-VINCENT	0,2021	CANDA	0,0835	FIESSO D'ARTICO	0,1740
ORVIETO	0,2420	SARRE	0,1979	CANDIANA	0,1168	FOLLINA	0,1067
OTRICOLI	0,1621	TORGNON	0,2165	CAORLE	0,1640	FONTANELLE	0,1458
PACIANO	0,1361	VALGRISENCHÉ	0,1102	CAPPELLA MAGGIORE	0,1098	FONTANIVA	0,1849
PANICALE	0,1163	VALPELLINE	0,1882	CAPRINO VERONESE	0,2778	FONTE	0,1631
PARRANO	0,1510	VALSAVARENCHÉ	0,1069	CARBONERA	0,1736	FONZASO	0,1101
PASSIGNANO SUL TRASIMENO	0,1427	VALTOURNENCHÉ	0,2869	CARCERI	0,1181	FORNO DI ZOLDO	0,1085
PENNA IN TEVERINA	0,1543	VERRAYES	0,1856	CARMIGNANO DI BRENTA	0,1701	FOSSALTA DI PIAVE	0,1577
PERUGIA	0,2096	VERRÈS	0,1046	CARRÉ	0,1906	FOSSALTA DI PORTOGRUARO	0,1260
PIEGARO	0,0742	VILLENEUVE	0,1668	CARTIGLIANO	0,1279	FOSSO	0,1482
PIETRALUNGA	0,1066			CARTURA	0,1527	FOZA	0,1494
POGGIODOMO	0,0788	REGIONE		CASALE DI SCODOSIA	0,1302	FRASSINELLE POLESINE	0,0807
POLINO	0,1440	VENETO		CASALE SUL SILE	0,1447	FRATTA POLESINE	0,0851
PORANO	0,1539	ABANO TERME	0,2685	CASALEONE	0,1269	FREGONA	0,1049
PRECI	0,0673	ADRIA	0,1501	CASALSERUGO	0,1567	FUMANE	0,2247
SAN GEMINI	0,1536	AFFI	0,2895	CASIER	0,1850	GAIARINE	0,1492
SAN GIUSTINO	0,1157	AGNA	0,1184	CASSOLA	0,1320	GAIBA	0,1120
SAN VENANZO	0,1170	AGORDO	0,1794	CASTAGNARO	0,0851	GALLIERA VENETA	0,1547
SANT'ANATOLIA DI NARCO	0,0760	AGUGLIARO	0,1213	CASTEGNERO	0,1486	GALLIO	0,2107
SCHEGGIA E PASCELUPO	0,0817	ALANO DI PIAVE	0,0946	CASTEL D'AZZANO	0,2561	GALZIGNANO TERME	0,1640
SCHEGGINO	0,0791	ALBAREDO D'ADIGE	0,1936	CASTEL BALDO	0,0920	GAMBELLARA	0,2110
SELLANO	0,0806	ALBETTONÉ	0,1447	CASTEL CUCCO	0,1170	GAMBUGLIANO	0,1897
SIGILLO	0,0928	ALBIGNASEGO	0,1714	CASTELFRANCO VENETO	0,2140	GARDA	0,3409
SPELLO	0,1844	ALLEGHE	0,2206	CASTELGOMBERTO	0,1751	GAVELLO	0,0807
SPOLETO	0,1760	ALONTE	0,1918	CASTELGUGLIELMO	0,0807	GAZZO	0,1472
STRONCONE	0,1661	ALTAVILLA VICENTINA	0,1705	CASTELLO DI GODEGO	0,1707	GAZZO VERONESE	0,1269
TERNI	0,2271	ALTISSIMO	0,1649	CASTELMASSA	0,1160	GIACCIANO CON BARUCHELLA	0,0807
TODI	0,1457	ALTIVOLE	0,1617	CASTELNOVO BARIANO	0,0851	GIAVERA DEL MONTELLO	0,1625
TORGIANO	0,1014	ANGIARI	0,1592	CASTELNUOVO DEL GARDA	0,2892	GODEGA DI SANT'URBANO	0,1491
TREVI	0,1336	ANGUILLARA VENETA	0,1152	CAVAION VERONESE	0,4135	GORGAL MONTICANO	0,1473
TUORO SUL TRASIMENO	0,1114	ANNONE VENETO	0,1437	CAVALLINO-TREPONTI	0,1483	GOSALDO	0,1025
UMBERTIDE	0,1150	ARCADE	0,1496	CAVAREZERE	0,1501	GRANCONA	0,1429
VALFABBRICA	0,0767	ARCOLE	0,2093	CAVASO DEL TOMBA	0,1308	GRANTORTO	0,1472
VALLO DI NERA	0,0858	ARCUGNANO	0,1782	CAZZANO DI TRAMIGNA	0,1913	GRANZE	0,1029
VALTOPINA	0,0964	ARIANO NEL POLESINE	0,0851	CEGGIA	0,1437	GREZZANA	0,2700
REGIONE		ARQUÀ PETRARCA	0,2043	CENCENIGHE AGORDINO	0,1483	GRISIGNANO DI ZOCCO	0,1545
VALLE D'AOSTA		ARQUÀ POLESINE	0,0851	CENESELLI	0,0851	GRUARO	0,1496
ALLEIN	0,1932	ARRE	0,1146	CEREA	0,1782	GRUMOLO DELLE ABBADESSE	0,1604
ANTEY-SAINT-ANDRÉ	0,1774	ARSIERO	0,1591	CEREGNANO	0,0851	GUARDA VENETA	0,0807
AOSTA	0,3094	ARSIERO	0,1591	CERRO VERONESE	0,1617	ILLASI	0,2356
ARNAD	0,1071	ARSIE	0,0903	CERVARESE SANTA CROCE	0,1585	ISOLA RIZZA	0,1782
ARVIER	0,1695	ARZERGRANDE	0,1219	CESIOMAGGIORE	0,1225	ISOLA VICENTINA	0,2027
AVISE	0,1601	ARZIGNANO	0,1729	CESSALTO	0,1437	ISOLA DELLA SCALA	0,2252
AYAS	0,2873	ASIAGO	0,2055	CHIAMPO	0,1872	ISTRANA	0,1447
AYMAVILLES	0,1887	ASIGLIANO VENETO	0,1277	CHIARANO	0,1330	JESOLO	0,1483
BARD	0,0907	ASOLO	0,2473	CHIES D'ALPAGO	0,0812	LA VALLE AGORDINA	0,1111
BIONAZ	0,2500	AURONZO DI CADORE	0,1946	CHIOGGIA	0,2280	LAGHI	0,2238
BRISOGNE	0,1963	BADIA CALAVENA	0,1726	CHIUPPANO	0,1829	LAMON	0,0858
BRUSSON	0,2479	BADIA POLESINE	0,1308	CIBIANA DI CADORE	0,1253	LASTEBASSE	0,1711
CHALLAND-SAINT-ANSELME	0,1846	BAGNOLI DI SOPRA	0,1380	CIMADOLMO	0,1379	LAVAGNO	0,2826
CHALLAND-SAINT-VICTOR	0,1191	BAGNOLO DI PO	0,0807	CINTO CAOMAGGIORE	0,1302	LAZISE	0,5148
CHAMBAVE	0,1556	BAONE	0,1327	CINTO EUGANEO	0,1245	LEGNAGO	0,1782
CHAMMOIS	0,2494	BARBARANO VICENTINO	0,1492	CISMON DEL GRAPPA	0,1291	LEGNARO	0,1641
CHAMPDEPRAZ	0,0984	BARBONA	0,0963	CISMON DI VALMARINO	0,1091	LENDINARA	0,1211
CHAMPORCHIER	0,1393	BARDOLO	0,4147	CITTADELLA	0,2842	LENTI	0,1160
CHARVENSOD	0,1995	BASSANO DEL GRAPPA	0,1304	CODEVIGO	0,1226	LIMENA	0,1239
CHÂTILLON	0,1518	BATTAGLIA TERME	0,1536	COLOGNE	0,1447	LIMENA	0,1752
COGNE	0,3249	BELFIORE	0,2218	COGOLLO DEL CENGIO	0,1848	LIVINALONGO DEL COL DI LANA	0,2616
COURMAYEUR	0,4580	BELLUNO	0,1854	COLLE SANTA LUCIA	0,1514	LONGARE	0,1604
DONNAS	0,1023	BERGANTINO	0,0851	COLLE UMBERTO	0,1447	LONGARONE	0,1129
DOUES	0,1866	BEVILACQUA	0,1450	COLOGNA VENETA	0,1936	LONIGO	0,2120
EMARÈSE	0,1019	BOARA PISANI	0,1588	COLOGNOLA AI COLLI	0,2276	LOREGGIA	0,1601
ETROUBLES	0,1943	BOLZANO VICENTINO	0,1569	COMELICO SUPERIORE	0,0933	LORENZAGO DI CADORE	0,1402
FONTAINEMORE	0,0939	BONAVIGO	0,1614	CONA	0,1206	LOREO	0,0851
FÉNIS	0,2032	BORCA DI CADORE	0,2385	CONCAMARISE	0,1269	LORIA	0,1447
GABY	0,1682	BORGORICCO	0,1675	CONCO	0,1569	LOZZO ATESTINO	0,1245
GIGNOD	0,1812	BORSO DEL GRAPPA	0,1364	CONCORDIA SAGITTARIA	0,1640	LOZZO DI CADORE	0,1207
GRESSAN	0,2178	BOSARO	0,0851	CONEGLIANO	0,2654	LUGO DI VICENZA	0,1977
GRESSONEY-LA-TRINITÉ	0,3074	BOSCHI SANT'ANNA	0,1450	CONSELVE	0,1514	LUSIA	0,0851
GRESSONEY-SAINT-JEAN	0,3293	BOSCO CHIESANUOVA	0,1617	CORBOLA	0,0807	LUSIANA	0,1896
HÔNE	0,0915	BOVOLENTA	0,1313	CORDIGNANO	0,1044	MALCESINE	0,2076
		BOVOLONE	0,1910	CORNEDO VICENTINO	0,1837	MALO	0,1797
				CORNUDA	0,1429	MANSUÈ	0,1402



Elenco, per Regione, dei Comuni e del relativo livello dei canoni di locazione degli immobili

MARANO VICENTINO	0,2004	PONTELONGO	0,1211	SCHIAVON	0,1595	ZEVIO	0,2374
MARANO DI VALPOLICELLA	0,2247	PONZANO VENETO	0,1845	SCHIO	0,1889	ZIMELLA	0,1936
MARCON	0,1828	PORTO TOLLE	0,1200	SCORZÈ	0,1828	ZOLDO ALTO	0,2432
MARENO DI PIAVE	0,1763	PORTO VIRO	0,0925	SEDICO	0,1614	ZOPPÈ DI CADORE	0,0876
MAROSTICA	0,1403	PORTOBUFFOLÈ	0,1392	SEGUSINO	0,1620	ZOVENCEDO	0,1583
MARTELLAGO	0,1828	PORTOGRUARO	0,1496	SELVA DI CADORE	0,1690	ZUGLIANO	0,1825
MASER	0,1462	POSINA	0,2171	SELVA DI PROGNO	0,1648		
MASERADA SUL PIAVE	0,1492	POSSAGNO	0,1201	SELVAZZANO DENTRO	0,1739		
MASERÀ DI PADOVA	0,1479	POVE DEL GRAPPA	0,1382	SEREN DEL GRAPPA	0,0929		
MAST	0,0986	POVEGLIANO	0,1447	SERNAGLIA DELLA BATTAGLIA	0,1506		
MASON VICENTINO	0,1607	POVEGLIANO VERONESE	0,2561	SILEA	0,1762		
MASSANZAGO	0,1403	POZZOLEONE	0,1651	SOAVE	0,2378		
MEDUNA DI LIVENZA	0,1407	POZZONOVO	0,1533	SOLAGNA	0,1270		
MEGLIADINO SAN FIDENZIO	0,1350	PRAMAGGIORE	0,1252	SOLESINO	0,1773		
MEGLIADINO SAN VITALE	0,1329	PREGANZIOL	0,1828	SOMMACAMPAGNA	0,2297		
MEL	0,1156	PRESSANA	0,1505	SONA	0,2361		
MELARA	0,0851	PIOS D'ALPAGO	0,1217	SORGÀ	0,1177		
MELO	0,1577	QUARTO D'ALTINO	0,1762	SOSPITOLO	0,0960		
MERLARA	0,0990	QUERO VAS	0,0792	SOSSANO	0,1493		
MESTRINO	0,1482	QUINTO VICENTINO	0,1471	SOVERZENE	0,0812		
MEZZANE DI SOTTO	0,2507	QUINTO DI TREVISO	0,1762	SOVIZZO	0,1874		
MIANE	0,1091	RECOARO TERME	0,1920	SOVRAMONTE	0,0932		
MINERBE	0,1450	REFRONTOLO	0,1456	SPINEA	0,1828		
MIRA	0,1482	RESANA	0,1447	SPRESIANO	0,1761		
MIRANO	0,1828	REVINE LAGO	0,1044	STANGHELLA	0,1694		
MOGLIANO VENETO	0,2351	RIESE PIO X	0,1524	STIENTA	0,0851		
MOLVENA	0,1361	RIVAMONTE AGORDINO	0,1095	STRA	0,1748		
MONASTER DI TREVISO	0,1577	RIVOLI VERONESE	0,3006	SUSEGANA	0,1751		
MONFUMO	0,1268	ROANA	0,2155	TAGLIO DI PO	0,1091		
MONSELICE	0,2002	ROCCA PIETORE	0,1487	TAIBON AGORDINO	0,1356		
MONTAGNANA	0,1641	ROMANO D'EZZELINO	0,1569	TAMBRE	0,1256		
MONTE DI MALO	0,1695	RONCADE	0,1483	TARZO	0,1165		
MONTEBELLO VICENTINO	0,1280	RONCO ALL'ADIGE	0,2093	TEGLIO VENETO	0,1100		
MONTEBELLUNA	0,2237	RONCÀ	0,1660	TEOLO	0,1862		
MONTECCHIA DI CROSARA	0,1660	ROSOLINA	0,1610	TERRASSA PADOVANA	0,1168		
MONTECCHIO MAGGIORE	0,1762	ROSSANO VENETO	0,1518	TERRAZZO	0,1450		
MONTECCHIO PRECALCINO	0,1873	ROSÀ	0,1291	TEZZE SUL BRENTA	0,1362		
MONTEFORTE D'ALPONE	0,2199	ROTZO	0,1972	THIENE	0,2113		
MONTEGALDA	0,1589	ROVERCHIARA	0,1592	TOMBOLO	0,1685		
MONTEGALDELLA	0,1540	ROVEREDO DI GUÀ	0,1350	TONEZZA DEL CIMONE	0,2061		
MONTEGROTTO TERME	0,2200	ROVERÈ VERONESE	0,2161	TORRE DI MOSTO	0,1437		
MONTEVIALE	0,1908	ROVIGO	0,2131	TORREBELVICINO	0,1819		
MONTECELLO CONTE OTTO	0,1571	ROVOLON	0,1367	TORREGLIA	0,1789		
MONTORSO VICENTINO	0,1480	RUBANO	0,1647	TORRI DEL BENACO	0,3946		
MORGANO	0,1447	SACCOLONGO	0,1368	TORRI DI QUARTESOLO	0,1825		
MORIAGO DELLA BATTAGLIA	0,1537	SALARA	0,1120	TREBASELEGHE	0,1843		
MOSSANO	0,1456	SALCEDO	0,1510	TRECENTA	0,0851		
MOTTA DI LIVENZA	0,1783	SALETTO	0,1406	TREGNAGO	0,2122		
MOZZECANE	0,1549	SALGAREDA	0,1448	TREVENZUOLO	0,1417		
MUSILE DI PIAVE	0,1483	SALIZZOLE	0,1269	TREVIGNANO	0,1758		
MUSSOLENTE	0,1568	SALZANO	0,1447	TREVISO	0,2801		
NANTO	0,1486	SAN BELLINO	0,0807	TRIBANO	0,1516		
NEGRAR	0,2423	SAN BIAGIO DI CALLALTA	0,1758	TRICHIANA	0,1174		
NERVESA DELLA BATTAGLIA	0,1447	SAN BONIFACIO	0,2342	TRISSINO	0,1956		
NOALE	0,1843	SAN DONÀ DI PIAVE	0,1448	URBANA	0,1450		
NOGARA	0,1177	SAN FIOR	0,1706	VALDAGNO	0,1894		
NOGAROLE ROCCA	0,1417	SAN GERMANO DEI BERICI	0,1583	VALDASTICO	0,1912		
NOGAROLE VICENTINO	0,1745	SAN GIORGIO DELLE PERTICHE	0,1731	VALDOBBIADENE	0,1509		
NOVE	0,1276	SAN GIORGIO IN BOSCO	0,1672	VALEGGIO SUL MINCIO	0,2187		
NOVENTA PADOVANA	0,1740	SAN GIOVANNI ILARIONE	0,1880	VALLADA AGORDINA	0,1489		
NOVENTA VICENTINA	0,1260	SAN GIOVANNI LUPATOTO	0,2614	VALLE DI CADORE	0,1481		
NOVENTA DI PIAVE	0,1448	SAN GREGORIO NELLE ALPI	0,0986	VALLI DEL PASUBIO	0,1974		
OCCHIOBELLO	0,1297	SAN MARTINO BUON ALBERGO	0,2965	VALSTAGNA	0,1570		
ODERZO	0,2268	SAN MARTINO DI LUPARI	0,1601	VAZZOLA	0,1486		
OPPEANO	0,2374	SAN MARTINO DI VENEZZE	0,0807	VEDELAGO	0,1529		
ORGIANO	0,1206	SAN MAURO DI SALINE	0,1864	VEGGIANO	0,1453		
ORMELLE	0,1372	SAN MICHELE AL TAGLIAMENTO	0,1640	VELO VERONESE	0,1864		
ORSAGO	0,1456	SAN NAZARIO	0,1273	VELO D'ASTICO	0,1858		
OSPEDALETTO EUGANEO	0,1438	SAN NICOLÒ DI COMELICO	0,0938	VENEZIA	0,4104		
OSPITALE DI CADORE	0,0651	SAN PIETRO MUSSOLINO	0,1710	VERONA	0,3359		
PADERNO DEL GRAPPA	0,1324	SAN PIETRO VIMINARIO	0,1333	VERONELLA	0,1450		
PADOVA	0,2447	SAN PIETRO DI CADORE	0,1159	VESCOVANA	0,1414		
PAESE	0,1757	SAN PIETRO DI FELETTO	0,1611	VESTENANOVA	0,1649		
PALÙ	0,2374	SAN PIETRO DI MORUBIO	0,1782	VICENZA	0,2423		
PAPOZZE	0,0807	SAN PIETRO IN CARIANO	0,3003	VIDOR	0,1476		
PASTRENGO	0,4024	SAN PIETRO IN GU	0,1725	VIGASIO	0,2561		
PEDAVERA	0,1205	SAN POLO DI PIAVE	0,1437	VIGHIZZOLO D'ESTE	0,1436		
PEDEMONTE	0,2510	SAN STINO DI LIVENZA	0,1437	VIGO DI CADORE	0,1397		
PEDEROBBA	0,1357	SAN TOMASO AGORDINO	0,1286	VIGODARZERE	0,1737		
PERAROLO DI CADORE	0,0797	SAN VENDEMIANO	0,1770	VIGONOVO	0,1748		
PERNUMIA	0,1410	SAN VITO DI CADORE	0,3920	VIGONZA	0,1809		
PESCANTINA	0,2361	SAN VITO DI LEGUZZANO	0,1869	VILLA BARTOLOMEA	0,0851		
PESCHIERA DEL GARDA	0,4665	SAN ZENO DI MONTAGNA	0,2897	VILLA ESTENSE	0,1278		
PETTORAZZA GRIMANI	0,0930	SAN ZENO DEGLI EZZELINI	0,1447	VILLA DEL CONTE	0,1563		
PIACENZA D'ADIGE	0,1152	SANDRIGO	0,1539	VILLADOSE	0,1180		
PIANEZZE	0,1391	SANGUINETTO	0,1269	VILLAFRANCA PADOVANA	0,1559		
PIANIGA	0,1740	SANT'AMBROGIO DI VALPOLICELLA	0,3003	VILLAFRANCA DI VERONA	0,2561		
PIAZZOLA SUL BRENTA	0,1794	SANT'ANGELO DI PIOVE DI SACCO	0,1377	VILLAGA	0,1408		
PIEVE D'ALPAGO	0,1029	SANT'ANNA D'ALFAEDO	0,1617	VILLAMARZANA	0,0807		
PIEVE DI CADORE	0,1526	SANTELENA	0,1081	VILLANOVA MARCHESANA	0,0807		
PIEVE DI SOLIGO	0,1741	SANT'URBANO	0,1227	VILLANOVA DEL GHEBBO	0,0851		
PINCARA	0,0807	SANTA GIUSTINA	0,1375	VILLANOVA DI CAMPOSAMPIERO	0,1544		
PIOMBINO DESE	0,1597	SANTA GIUSTINA IN COLLE	0,1701	VILLAVERLA	0,1893		
PIOVE DI SACCO	0,1641	SANTA LUCIA DI PIAVE	0,1806	VILLORBA	0,1762		
PIOVENE ROCCHETTE	0,2056	SANTA MARGHERITA D'ADIGE	0,1251	VITTORIO VENETO	0,1962		
POIANA MAGGIORE	0,1172	SANTA MARIA DI SALA	0,1809	VO'	0,1525		
POLESELLA	0,1223	SANTO STEFANO DI CADORE	0,1446	VODO CADORE	0,1470		
POLVERARA	0,1164	SANTORSO	0,1853	VOLPAGO DEL MONTELLO	0,1447		
PONSO	0,1190	SAONARA	0,1748	VOLTAGO AGORDINO	0,1168		
PONTE SAN NICOLÒ	0,1700	SAPPADA	0,1908	ZANÈ	0,2093		
PONTE DI PIAVE	0,1738	SARCEDO	0,1785	ZENSON DI PIAVE	0,1392		
PONTE NELLE ALPI	0,1371	SAREGO	0,1682	ZERMEGHEDO	0,1482		
PONTECCHIO POLESINE	0,1010	SARMEDE	0,1044	ZERO BRANCO	0,1447		



SUB ALLEGATO 70.C.L

Elenco, per Regione, delle Province e del relativo
livello dei canoni di locazione degli immobili
riferito all'anno 2015 su
classificazione dei comuni al 31/12/2015



Elenco, per Regione, delle Province e del relativo livello dei canoni di locazione degli immobili

		VITERBO	0,1747
REGIONE		REGIONE	
ABRUZZO		LIGURIA	
CHIETI	0,1673	GENOVA	0,3221
L'AQUILA	0,1310	IMPERIA	0,3611
PESCARA	0,2348	LA SPEZIA	0,3004
TERAMO	0,1098	SAVONA	0,3130
REGIONE		REGIONE	
BASILICATA		LOMBARDIA	
MATERA	0,1113	BERGAMO	0,2362
POTENZA	0,0512	BRESCIA	0,2354
REGIONE		COMO	0,1970
CALABRIA		CREMONA	0,1327
CATANZARO	0,1615	LECCO	0,1963
COSENZA	0,1378	LODI	0,1816
CROTONE	0,1423	MANTOVA	0,1469
REGGIO DI CALABRIA	0,1367	MILANO	0,3151
VIBO VALENTIA	0,1109	MONZA E DELLA BRIANZA	0,2452
REGIONE		PAVIA	0,1646
CAMPANIA		SONDRIO	0,1789
AVELLINO	0,1124	VARESE	0,1909
BENEVENTO	0,2528	REGIONE	
CASERTA	0,0945	MARCHE	
NAPOLI	0,1743	ANCONA	0,2453
SALERNO	0,1308	ASCOLI PICENO	0,1912
REGIONE		FERMO	0,1742
EMILIA-ROMAGNA		MACERATA	0,1643
BOLOGNA	0,2729	PESARO E URBINO	0,2055
FERRARA	0,2022	REGIONE	
FORLI'-CESENA	0,2450	MOLISE	
MODENA	0,2486	CAMPOBASSO	0,1267
PARMA	0,1817	ISERNIA	0,1255
PIACENZA	0,1607	REGIONE	
RAVENNA	0,1788	PIEMONTE	
REGGIO NELL'EMILIA	0,1623	ALESSANDRIA	0,1579
RIMINI	0,3466	ASTI	0,0857
REGIONE		BIELLA	0,0846
FRIULI-VENEZIA GIULIA		CUNEO	0,1743
GORIZIA	0,1733	NOVARA	0,1189
PORDENONE	0,1677	TORINO	0,2642
TRIESTE	0,2090	VERBANO-CUSIO-OSSOLA	0,1681
UDINE	0,1482	VERCELLI	0,1373
REGIONE		REGIONE	
LAZIO		PUGLIA	
FROSINONE	0,1915	BARI	0,2208
LATINA	0,1955	BARLETTA-ANDRIA-TRANI	0,1731
RIETI	0,2535	BRINDISI	0,1449
ROMA	0,4533	FOGGIA	0,1931
		LECCE	0,1000



Elenco, per Regione, delle Province e del relativo livello dei canoni di locazione degli immobili

TARANTO	0,1935	LUCCA	0,2757
REGIONE SARDEGNA		MASSA-CARRARA	0,3167
CAGLIARI	0,2814	PISA	0,2856
CARBONIA-IGLESIAS	0,1765	PISTOIA	0,3040
MEDIO CAMPIDANO	0,1446	PRATO	0,3897
NUORO	0,0955	SIENA	0,2367
OGLIASTRA	0,0941	TRENTINO-ALTO ADIGE	
OLBIA-TEMPIO	0,3532	BOLZANO/BOZEN	0,3012
ORISTANO	0,0900	TRENTO	0,2474
SASSARI	0,2547	REGIONE UMBRIA	
REGIONE SICILIA		PERUGIA	0,1590
AGRIGENTO	0,0907	TERNI	0,2000
CALTANISSETTA	0,0770	REGIONE VALLE D'AOSTA	
CATANIA	0,1834	VALLE D'AOSTA/VALLÉE D'AOSTE	0,2256
ENNA	0,1048	REGIONE VENETO	
MESSINA	0,2077	BELLUNO	0,1648
PALERMO	0,1435	PADOVA	0,1849
RAGUSA	0,1304	ROVIGO	0,1295
SIRACUSA	0,1507	TREVISO	0,1827
TRAPANI	0,1757	VENEZIA	0,2409
REGIONE TOSCANA		VERONA	0,2622
AREZZO	0,2278	VICENZA	0,1790
FIRENZE	0,3883		
GROSSETO	0,3099		
LIVORNO	0,3579		




SUB ALLEGATO 70.C.M

Elenco, per Regione, dei Comuni
e del relativo livello dei canoni di locazione degli immobili
riferito all'anno 2016 su
classificazione dei comuni al 31/12/2016



Elenco, per Regione, dei Comuni e del relativo livello dei canoni di locazione degli immobili

SAN CHIRICO NUOVO	0,0077	CARFIZZI	0,0311	LAGO	0,0950	ROCCAFORTE DEL GRECO	0,0891
SAN CHIRICO RAPARO	0,0089	CARIATI	0,1401	LAINO BORGO	0,0557	ROCCELLA IONICA	0,1370
SAN COSTANTINO ALBANESE	0,0085	CARLOPOLI	0,0834	LAINO CASTELLO	0,0375	ROGGIANO GRAVINA	0,1050
SAN FELE	0,0071	CAROLEI	0,1295	LAMEZIA TERME	0,2050	ROGHUDI	0,1124
SAN GIORGIO LUCANO	0,0195	CARPANZANO	0,0684	LAPPANO	0,0906	ROGLIANO	0,0959
SAN MARTINO D'AGRI	0,0096	CASABONA	0,0435	LATTARICO	0,0999	ROMBIOLO	0,0671
SAN MAURO FORTE	0,0541	CASIGNANA	0,0815	LAUREANA DI BORRELLO	0,0861	ROSARNO	0,1317
SAN PAOLO ALBANESE	0,0090	CASOLE BRUZIO	0,1053	LIMBADI	0,0791	ROSE	0,0912
SAN SEVERINO LUCANO	0,0078	CASSANO ALL'IONIO	0,1188	LOCRI	0,1340	ROSETO CAPO SPULICO	0,1116
SANT'ANGELO LE FRATTE	0,0097	CASTEL SILANO	0,0448	LONGOBARDI	0,1178	ROSSANO	0,1511
SANT'ARCANGELO	0,0227	CASTIGLIONE COSENTINO	0,1222	LONGOBUCCO	0,1009	ROTA GRECA	0,0796
SARCONI	0,0118	CASTROLIBERO	0,1153	LUNGRO	0,0710	ROVITO	0,1180
SASSO DI CASTALDA	0,0106	CASTROREGIO	0,0544	LUZZI	0,1032	SAMO	0,0911
SATRIANO DI LUCANIA	0,0135	CASTROVILLARI	0,1609	MAGISANO	0,0541	SAN BASILE	0,0526
SAVOIA DI LUCANIA	0,0096	CATANZARO	0,2313	MAIDA	0,0694	SAN BENEDETTO ULLANO	0,0841
SCANZANO JONICO	0,0780	CAULONIA	0,1216	MAIERATO	0,0818	SAN CALOGERO	0,0806
SENISE	0,0184	CELICO	0,1061	MAIERA	0,0895	SAN COSMO ALBANESE	0,0807
SPINOSO	0,0111	CELLARA	0,0890	MALITO	0,0673	SAN COSTANTINO CALABRO	0,0753
STIGLIANO	0,0456	CENADI	0,0653	MALVITO	0,0868	SAN DEMETRIO CORONE	0,0884
TEANA	0,0059	CENTRACHE	0,0653	MAMMOLA	0,0939	SAN DONATO DI NINEA	0,0806
TERRANOVA DI POLLINO	0,0125	CERCHIARA DI CALABRIA	0,0736	MANDATORICCIO	0,1039	SAN FERDINANDO	0,1290
TITO	0,0466	CERENZIA	0,0401	MANGONE	0,0967	SAN FILI	0,1093
TOLVE	0,0138	CERISANO	0,1159	MARANO MARCHESATO	0,1052	SAN FLORO	0,1191
TRAMUTOLA	0,0164	CERVA	0,0643	MARANO PRINCIPATO	0,1094	SAN GIORGIO ALBANESE	0,0801
TRECCINA	0,0207	CERVICATI	0,0847	MARCEDUSA	0,0653	SAN GIORGIO MORGETO	0,0883
TRICARICO	0,0355	CERZETO	0,0943	MARCELLINARA	0,1341	SAN GIOVANNI DI GERACE	0,0875
TRIVIGNO	0,0096	CESSANITI	0,0645	MARINA DI GIOIOSA IONICA	0,1146	SAN GIOVANNI IN FIORE	0,1013
TURSI	0,0416	CETRARO	0,1414	MAROPATI	0,0897	SAN GREGORIO D'IPPONA	0,0683
VAGLIO BASILICATA	0,0136	CHIARAVALLE CENTRALE	0,1129	MARTIRANO	0,0653	SAN LORENZO	0,0992
VALSINNI	0,0293	CICALA	0,0653	MARTIRANO LOMBARDO	0,0603	SAN LORENZO BELLIZZI	0,0447
VENOSA	0,0530	CIMINÀ	0,0887	MARTONE	0,0968	SAN LORENZO DEL VALLO	0,0781
VIETRI DI POTENZA	0,0152	CINQUEFRONDI	0,0738	MARZI	0,0684	SAN LUCA	0,0834
VIGGIANELLO	0,0076	CIRÒ	0,0417	MELICUCCO	0,0938	SAN LUCIDO	0,1342
VIGGIANO	0,0181	CIRÒ MARINA	0,0654	MELICUCCÀ	0,0899	SAN MANGO D'AQUINO	0,0653
REGIONE							
CALABRIA							
ACQUAFORMOSA	0,0480	CITTA'NOVA	0,1161	MELISSA	0,0535	SAN MARCO ARGENTANO	0,0906
ACQUAPPESA	0,1350	CIVITA'	0,0769	MELITO DI PORTO SALVO	0,1315	SAN MARTINO DI FINITA'	0,0600
ACQUARO	0,0669	CLETO	0,0720	MENDICINO	0,1138	SAN MAURO MARCHESATO	0,0366
ACRI	0,1069	COLOSIMI	0,0638	MESORACA	0,0639	SAN NICOLA ARCELLA	0,2369
AFRICO	0,0889	CONDOLFURI	0,1030	MIGLIERINA	0,0653	SAN NICOLA DA CRISSA	0,0762
AGNANA CALABRA	0,0886	CONFLENTI	0,0686	MILETO	0,0769	SAN NICOLA DELL'ALTO	0,0306
AIELLO CALABRO	0,0924	CORIGLIANO CALABRO	0,1289	MOLOCHIO	0,0976	SAN PIETRO APOSTOLO	0,0653
AIETA	0,0763	CORTALE	0,0638	MONASTERACE	0,1118	SAN PIETRO A MAIDA	0,0643
ALBI	0,0643	COSENZA	0,2194	MONGIANA	0,0723	SAN PIETRO DI CARIDÀ	0,0851
ALBIDONA	0,0648	COSOLETO	0,0999	MONGRASSANO	0,0932	SAN PIETRO IN AMANTEA	0,0903
ALESSANDRIA DEL CARRETTO	0,0540	COTRONEI	0,0734	MONTALTO UFFUGO	0,1165	SAN PIETRO IN GUARANO	0,1147
ALTILIA	0,0661	CROPALATI	0,0738	MONTAURIO	0,1813	SAN PROCOPIO	0,0883
AL TOMONTE	0,0900	CROPANI	0,1435	MONTEBELLO IONICO	0,0855	SAN ROBERTO	0,0898
AMANTEA	0,1929	CROSIA	0,0953	MONTEGIARDANO	0,0947	SAN SOSTENE	0,1161
AMARONI	0,0653	CROTONE	0,2617	MONTEPAONE	0,1823	SAN SOSTI	0,0599
AMATO	0,0643	CRUCOLI	0,0432	MONTEROSSO CALABRO	0,0662	SAN VINCENZO LA COSTA	0,0855
AMENDOLARA	0,0948	CURINGA	0,0749	MORANO CALABRO	0,0831	SAN VITO SULLO IONIO	0,0930
ANDALI	0,0643	CUTIRO	0,0806	MORMANNO	0,0878	SANGINETO	0,1518
ANOIA	0,0896	DASÀ	0,0669	MOTTA SAN GIOVANNI	0,1118	SANT'AGATA DEL BIANCO	0,0896
ANTONIMINA	0,0922	DAVOLI	0,1688	MOTTA SANTA LUCIA	0,0653	SANT'AGATA DI ESARO	0,0799
APRIGLIANO	0,0963	DECOLLATURA	0,0850	MOTTAFFOLLONE	0,0738	SANT'ALESSIO IN ASPROMONTE	0,0913
ARDORE	0,0939	DELIANUOVA	0,0969	NARDODIPACE	0,0965	SANT'ANDREA APOSTOLO DELLO IONIO	0,1353
ARENA	0,0644	DIAMANTE	0,2426	NICOTERA	0,0868	SANT'EUFEMIA D'ASPRONTE	0,0932
ARGUSTO	0,0617	DINAMI	0,0736	NOCERA	0,0640	SANTILARIO DELLO IONIO	0,0830
BADOLATO	0,1238	DIPIGNANO	0,1159	NOCERA TERNESE	0,2202	SANT'ONOFRIO	0,0826
BAGALADI	0,0910	DOMANICO	0,0781	OLIVADI	0,0643	SANTA CATERINA ALBANESE	0,0784
BAGNARA CALABRA	0,1308	DRAPPA	0,0696	OPPIDO MAMERTINA	0,0863	SANTA CATERINA DELLO IONIO	0,1215
BELCASTRO	0,0842	FABRIZIA	0,0675	ORIOLO	0,1103	SANTA CRISTINA D'ASPRONTE	0,0957
BELMONTE CALABRO	0,1146	FAGNANO CASTELLO	0,0967	ORSOMARSO	0,0859	SANTA DOMENICA TALAO	0,0914
BELSITO	0,0838	FALCONARA ALBANESE	0,1117	PALERMITI	0,0643	SANTA MARIA DEL CEDRO	0,2426
BELVEDERE MARITTIMO	0,1894	FALERNA	0,1345	PALIZZI	0,0820	SANTA SEVERINA	0,0555
BELVEDERE DI SPINELLO	0,1568	FEROLETO ANTICO	0,0613	PALLAGORIO	0,0376	SANTA SOFIA D'EPORO	0,0809
BENESTARE	0,0889	FEROLETO DELLA CHIESA	0,0865	PALMI	0,1812	SANTO STEFANO DI ROGLIANO	0,1057
BIANCHI	0,0780	FERRUZZANO	0,0979	PALUDI	0,0655	SANTO STEFANO IN ASPROMONTE	0,0985
BIANCO	0,0989	FIGLINE VEGLIATURO	0,0980	PANETTIERI	0,0680	SARACENA	0,0831
BISIGNANO	0,1096	FILADELFA	0,0799	PAOLA	0,1738	SATRIANO	0,1755
BIVONGI	0,0908	FILANDARI	0,0786	PAPASIDERO	0,0712	SAVELLI	0,0401
BOCCHIGLIERO	0,0768	FILOGASO	0,0713	PARENTI	0,0795	SCALA COELI	0,0553
BONIFATI	0,1427	FIRMO	0,0759	PARGHELIA	0,0943	SCALEA	0,1681
BORGIA	0,1775	FIUMARA	0,0927	PATERNO CALABRO	0,0853	SCANDALE	0,1595
BOTRICELLO	0,1420	FIUMEFREDDO BRUZIO	0,1200	PAZZANO	0,0915	SCIDO	0,0854
BOVA	0,0933	FOSSATO SERRALTA	0,0557	PEDACE	0,1001	SCIGLIANO	0,0661
BOVA MARINA	0,1154	FRANCAVILLA ANGITOLA	0,0721	PEDIVIGLIANO	0,0684	SCILLA	0,1621
BOVALINO	0,1177	FRANCAVILLA MARITTIMA	0,0854	PENTONE	0,0650	SELLIA	0,0653
BRANCALEONE	0,0996	FRANCA	0,0700	PETILIA POLICASTRO	0,0447	SELLIA MARINA	0,1307
BRIATICO	0,1699	FRASCINETO	0,0824	PETRIZZI	0,0643	SEMINARA	0,1009
BRIGNATURO	0,0675	FUSCALDO	0,1216	PETRONÀ	0,0653	SERRA PEDACE	0,0962
BRUZZANO ZEFFIRIO	0,0936	GAGLIATO	0,0643	PIANE CRATI	0,0996	SERRA SAN BRUNO	0,1039
BUONVICINO	0,1013	GALATRO	0,0822	PIANOPOLI	0,0604	SERRA D'AIELLO	0,0529
CACCURI	0,0441	GASPERINA	0,0845	PIETRAFITTA	0,0890	SERRASTRETTA	0,0322
CALANNA	0,0878	GERACE	0,1052	PIETRAPAOLOA	0,0978	SERRATA	0,0850
CALOPEZZATI	0,0857	GEROCARNE	0,0771	PIZZO	0,1622	SERSALE	0,1388
CALOVETO	0,0550	GIFONE	0,0866	PIZZONI	0,0757	SETTINGIANO	0,0978
CAMINI	0,1046	GIMIGLIANO	0,0892	PLACANICA	0,0788	SIDERNO	0,1381
CAMPANA	0,0715	GIOIA TAURO	0,1195	PLATACI	0,0532	SIMBARIO	0,0748
CAMPO CALABRO	0,1034	GIOIOSA IONICA	0,0887	PLATANIA	0,0539	SIMERI CRICHI	0,0827
CANDIDONI	0,0915	GIRIFALCO	0,1645	PLATI	0,0814	SINOPOLI	0,0861
CANNA	0,0640	GIZZERIA	0,1566	POLIA	0,0586	SORBO SAN BASILE	0,0565
CANOLO	0,0827	GRIMALDI	0,0983	POLISTENA	0,1340	SORIANO CALABRO	0,0758
CAPISTRANO	0,0628	GRISOLIA	0,1217	PORTIGLIOLA	0,0815	SOVERATO	0,2731
CARAFFA DEL BIANCO	0,0929	GROTTERIA	0,0883	PRAIA A MARE	0,2121	SOVERIA MANNELLI	0,1004
CARAFFA DI CATANZARO	0,0861	GUARDAVALLE	0,1214	REGGIO DI CALABRIA	0,1678	SOVERIA SIMERI	0,0653
CARDETO	0,0858	GUARDIA PIEMONTESE	0,0956	RENDE	0,2378	SPADOLA	0,0768
CARDINALE	0,0697	IONADI	0,0933	RIACE	0,0897	SPEZZANO ALBANESE	0,0880
CARERI	0,0831	ISCA SULLO IONIO	0,1257	RICADI	0,1152	SPEZZANO PICCOLO	0,0899
		ISOLA DI CAPO RIZZUTO	0,1141	RIZZICONI	0,0841	SPEZZANO DELLA SILA	0,0989
		JACURSO	0,0653	ROCCA IMPERIALE	0,1149	SPILINGA	0,0651
		JOPPOLO	0,0914	ROCCA DI NETO	0,1730		
		LAGANADI	0,0912	ROCCABERNARDA	0,0479		



Elenco, per Regione, dei Comuni e del relativo livello dei canoni di locazione degli immobili

SQUILLACE	0,1897	CAIVANO	0,1017	CRISPANO	0,1051	MONTECORICE	0,0827
STAITI	0,0907	CALABRITTO	0,0511	CUCCARO VETERE	0,0427	MONTECORVINO PUGLIANO	0,1199
STALETTI	0,2517	CALITRI	0,0991	CURTI	0,1006	MONTECORVINO ROVELLA	0,1018
STEFANACONI	0,0612	CALVANICO	0,1077	CUSANO MUTRI	0,2111	MONTEFALCIONE	0,0721
STIGNANO	0,0835	CALVI	0,2417	DOMICELLA	0,0785	MONTEFALCONE DI VAL FORTORE	0,1887
STILO	0,0806	CALVI RISORTA	0,0766	DRAGONI	0,0798	MONTEFORTE CILENTO	0,0469
STRONGOLI	0,1793	CALVIZZANO	0,1142	DUGENTA	0,1940	MONTEFORTE IRPINO	0,1211
TARSIA	0,0608	CAMEROTA	0,0843	DURAZZANO	0,2183	MONTEFREDANE	0,0829
TAURIANOVA	0,1262	CAMIGLIANO	0,0802	EBOLI	0,1405	MONTEFUSCO	0,0626
TAVERNA	0,0959	CAMPAGNA	0,0927	ERCOLANO	0,1574	MONTELLA	0,1049
TERRANOVA SAPPÒ MINULIO	0,0759	CAMPOLATTARO	0,1680	FAICCHIO	0,2127	MONTEMARANO	0,0534
TERRANOVA DA SIBARI	0,0638	CAMPOLI DEL MONTE TABURNO	0,1862	FALCIANO DEL MASSICO	0,0588	MONTEMILETTO	0,0751
TERRAVECCHIA	0,0461	CAMPORA	0,0624	FELITTO	0,0395	MONTESANO SULLA MARCELLANA	0,0742
TIRIOLO	0,0960	CAMPOSANO	0,0930	FISCIANO	0,2080	MONTESARCHIO	0,1941
TORANO CASTELLO	0,0646	CANCELLO ED ARNONE	0,0660	FLUMERI	0,0568	MONTEVERDE	0,0539
TORRE DI RUGGERO	0,0658	CANDIDA	0,0896	FOGLIANISE	0,2213	MONTORO	0,1303
TORTORA	0,1299	CANNALONGA	0,0429	FOIANO DI VAL FORTORE	0,2072	MORCONE	0,2365
TREBISACCE	0,1075	CAPACCIO PAESTUM	0,1266	FONTANAROSA	0,0580	MORIGERATI	0,0319
TRENTA	0,0948	CAPODRISE	0,0794	FONTEGRECA	0,0698	MORRA DE SANCTIS	0,0552
TROPEA	0,2474	CAPOSELE	0,0594	FORCHIA	0,2057	MOSCHIANO	0,0837
UMBRIATICO	0,0296	CAPRI	0,8618	FORINO	0,0768	MUGNANO DEL CARDINALE	0,0940
VACCARIZZO ALBANESE	0,0785	CAPRIATI A VOLTURNO	0,0907	FORIO	0,2503	MUGNANO DI NAPOLI	0,1317
VALLEFiorITA	0,0643	CAPRIGLIA IRPINA	0,0877	FORMICOLA	0,0780	NAPOLI	0,2536
VALLELONGA	0,0747	CAPUA	0,0947	FRAGNETO MONFORTE	0,2010	NOCERA INFERIORE	0,1241
VARAPODIO	0,0874	CARBONARA DI NOLA	0,0687	FRAGNETO L'ABATE	0,1933	NOCERA SUPERIORE	0,1203
VAZZANO	0,0754	CARDITO	0,1076	FRANCOLISE	0,0628	NOLA	0,1126
VERBICARO	0,0784	CARIFE	0,0561	FRASSO TELESINO	0,1921	NOVI VELLA	0,0329
VERZINO	0,0368	CARINARO	0,1017	FRATTAMAGGIORE	0,1359	NUSCO	0,0514
VIBO VALENTIA	0,1590	CARINOLA	0,0690	FRATTAMINORE	0,1102	OGLIASTRO CILENTO	0,0822
VILLA SAN GIOVANNI	0,1552	CASAGIOVE	0,1254	FRIGENTO	0,0565	OLEVANO SUL TUSCIANO	0,0715
VILLAPIANA	0,1001	CASAL VELINO	0,0971	FRIGNANO	0,1064	OLIVETO CITRA	0,0669
ZACCANOPOLI	0,0634	CASAL DI PRINCIPE	0,0846	FURORE	0,2611	OMIGNANO	0,0493
ZAGARISE	0,0648	CASALBORE	0,0583	FUTANI	0,0412	ORRIA	0,0337
ZAMBRONE	0,0988	CASALBUONO	0,0386	GALLO MATESE	0,0972	ORTA DI ATELLA	0,0974
ZUMPARNO	0,1056	CASALDUNI	0,1591	GALLUCCIO	0,0592	OSPEDALETTO D'ALPINOLO	0,1071
ZUNGRI	0,0596	CASALETTO SPARTANO	0,0378	GESUALDO	0,0565	OTTATI	0,0421
		CASALNUOVO DI NAPOLI	0,1323	GIANO VETUSTO	0,0729	OTTAVIANO	0,0941
		CASALUCE	0,1018	GIFFONI SEI CASALI	0,1040	PADULA	0,0656
		CASAMARCIANO	0,0911	GIFFONI VALLE PIANA	0,0998	PADULI	0,2173
		CASAMICCIOLA TERME	0,2378	GINESTRA DEGLI SCHIAVONI	0,1881	PAGANI	0,1136
		CASANDRINO	0,0980	GIOI	0,0333	PAGO VEIANO	0,1953
		CASAPESENNA	0,1006	GIOIA SANNITICA	0,1286	PAGO DEL VALLO DI LAURO	0,0906
		CASAPULLA	0,0955	GIUGLIANO IN CAMPANIA	0,1076	PALMA CAMPANIA	0,0805
		CASAVATORE	0,1343	GIUNGANO	0,0608	PALOMONTE	0,0691
		CASELLE IN PITTARI	0,0391	GRAGNANO	0,1520	PANNARANO	0,1893
		CASERTA	0,1544	GRAZZANISE	0,0602	PAOLISI	0,1786
		CASOLA DI NAPOLI	0,1204	GRECI	0,0519	PARETE	0,0967
		CASSORIA	0,1359	GRICIGNANO DI AVERSA	0,1020	PAROLISE	0,0869
		CASSANO IRPINO	0,0667	GROTTAMINARDA	0,1483	PASTORANO	0,0835
		CASTEL BARONIA	0,0574	GROTTOLELLA	0,0814	PATERNOPOLI	0,0622
		CASTEL CAMPAGNANO	0,1272	GRUMO NEVANO	0,1026	PAUERSI	0,2118
		CASTEL MORRONE	0,1249	GUARDIA LOMBARDI	0,0570	PELLEZZANO	0,1651
		CASTEL SAN GIORGIO	0,0822	GUARDIA SANFRAMONDI	0,2014	PERDIFUMO	0,0561
		CASTEL SAN LORENZO	0,0667	ISCHIA	0,2543	PERITO	0,0349
		CASTEL VOLTURNO	0,0357	ISPANI	0,0769	PERTOSA	0,0519
		CASTEL DI SASSO	0,0826	LACCO AMENO	0,2489	PESCO SANNITA	0,2369
		CASTELCIVITA	0,0572	LACEDONIA	0,0537	PETINA	0,0525
		CASTELFRANCI	0,0552	LAPIO	0,0582	PETRURRO IRPINO	0,0681
		CASTELFRANCO IN MISCANO	0,1775	LAUREANA CILENTO	0,0559	PIAGGINE	0,0294
		CASTELLABATE	0,1347	LAURINO	0,0359	PIANA DI MONTE VERNA	0,1249
		CASTELLAMMARE DI STABIA	0,2039	LAURITO	0,0453	PIANO DI SORRENTO	0,3399
		CASTELLO DEL MATESE	0,0825	LAURO	0,0825	PIEDIMONTE MATESE	0,1108
		CASTELLO DI CISTERNA	0,1230	LAVIANO	0,0545	PIETRADEFUSI	0,0636
		CASTELNUOVO CILENTO	0,0374	LETINO	0,0804	PIETRADELARA	0,0598
		CASTELNUOVO DI CONZA	0,0648	LETTERE	0,1090	PIETRAROJA	0,1788
		CASTELPAGANO	0,1574	LIBERI	0,0899	PIETRASTORNINA	0,0646
		CASTELPOTO	0,1896	LIMATOLA	0,1903	PIETRAVAIRANO	0,0566
		CASTELVENERE	0,2250	LIONI	0,1014	PIETRELCINA	0,3039
		CASTELVETERE IN VAL FORTORE	0,1723	LIVERI	0,0796	PIGNATARO MAGGIORE	0,0654
		CASTELVETERE SUL CALORE	0,0653	LUOGOSANO	0,0568	PIMONTE	0,1941
		CASTIGLIONE DEL GENOVESI	0,1018	LUSCIANO	0,1031	PISCIOTTA	0,1102
		CAUTANO	0,2000	LUSTRA	0,0592	POGGIOMARINO	0,0798
		CAVA DE' TIRRENI	0,1935	MACERATA CAMPANIA	0,1017	POLLA	0,0568
		CELLE DI BULGHERIA	0,0392	MADDALONI	0,0863	POLLENA TROCCHIA	0,1311
		CELLOLE	0,0527	MAGLIANO VETERE	0,0422	POLLICA	0,0923
		CENTOLA	0,0935	MAIORI	0,2480	POMIGLIANO D'ARCO	0,1428
		CEPPALONI	0,2125	MANOCALZATI	0,0929	POMPEI	0,1853
		CERASO	0,0339	MARANO DI NAPOLI	0,1348	PONTE	0,2522
		CERCOLA	0,1563	MARCIANISE	0,0699	PONTECAGNANO FAIANO	0,1900
		CERRETO SANNITA	0,2329	MARIGLIANELLA	0,1100	PONTELANDOLFO	0,2461
		CERVINARA	0,1147	MARIGLIANO	0,1013	PONTELATONE	0,0825
		CERVINO	0,1183	MARZANO APPIO	0,0582	PORTICI	0,2074
		CESA	0,1116	MARZANO DI NOLA	0,0914	PORTICO DI CASERTA	0,0861
		CESINALI	0,0986	MASSA LIRENSE	0,2927	POSTANO	0,3648
		CETARA	0,2786	MASSA DI SOMMA	0,1539	POSTIGLIONE	0,0768
		CHIANCHE	0,0586	MELITO IRPINO	0,0563	POZZUOLI	0,2139
		CHIUSANO DI SAN DOMENICO	0,0634	MELITO DI NAPOLI	0,1099	PRAIANO	0,3370
		CICCIANO	0,0979	MELIZZANO	0,2301	PRATA SANNITA	0,0718
		CICERALE	0,0541	MERCATO SAN SEVERINO	0,1272	PRATA DI PRINCIPATO ULTRA	0,0790
		CIMITILE	0,1095	MERCOGLIANO	0,1874	PRATELLA	0,0850
		CIORLANO	0,0879	META	0,4059	PRATOLA SERRA	0,0914
		CIRCELLO	0,1958	MIGNANO MONTE LUNGO	0,0797	PRESENZANO	0,0614
		COLLE SANNITA	0,2144	MINORI	0,2273	PRIGNANO CILENTO	0,0579
		COLLIANO	0,0666	MIRABELLA ECLANO	0,1066	PROCIDA	0,2586
		COMIZIANO	0,0943	MOIANO	0,2257	PUGLIANELLO	0,2093
		CONCA DEI MARINI	0,2782	MOIO DELLA CIVITELLA	0,0347	QUADRELLE	0,0933
		CONCA DELLA CAMPANIA	0,0588	MOLINARA	0,2224	QUALIANO	0,1046
		CONTRADA	0,0754	MONDRAGONE	0,0491	QUARTO	0,1468
		CONTRONE	0,0627	MONTAGUTO	0,0528	QUINDICI	0,0732
		CONTURSI TERME	0,0784	MONTANO ANTILIA	0,0319	RAVELLO	0,2493
		CONZA DELLA CAMPANIA	0,0547	MONTE SAN GIACOMO	0,0355	RAVISCANINA	0,0718
		CORBARA	0,0611	MONTE DI PROCIDA	0,1941	RECALE	0,0978
		CORLETO MONFORTE	0,0407	MONTECALVO IRPINO	0,0587	REINO	0,1761



Elenco, per Regione, dei Comuni e del relativo livello dei canoni di locazione degli immobili

RIARDO	0,0658	SCAMPITELLA	0,0559	BETTOLA	0,1014	FORLÌ	0,2557
RICIGLIANO	0,0180	SCISCIANO	0,0840	BIBBIANO	0,1436	FORMIGINE	0,2597
ROCCA SAN FELICE	0,0591	SENERCHIA	0,0551	BOBBIO	0,1377	FORMIGNANA	0,1822
ROCCA D'EVANDRO	0,0518	SERINO	0,1225	BOLOGNA	0,3470	FORNOVO DI TARO	0,1371
ROCCABASCERANA	0,0703	SERRAMEZZANA	0,0374	BOMPORTO	0,2479	FRASSINORO	0,1186
ROCCADASPIDE	0,0660	SERRARA FONTANA	0,2692	BONDENO	0,1375	FUSIGNANO	0,1201
ROCCAGLIORIOSA	0,0330	SERRE	0,0731	BORE	0,0276	GAGGIO MONTANO	0,1355
ROCCAMONFINA	0,0684	SESSA AURUNCA	0,0880	BORETTO	0,1000	GALEATA	0,1471
ROCCAPIEMONTE	0,0734	SESSA CILENTO	0,0314	BORGHI	0,1422	GALLIERA	0,2366
ROCCARAINOLA	0,1085	SIANO	0,0806	BORGO TOSSIGNANO	0,1689	GAMBETTOLA	0,2355
ROCCAROMANA	0,0717	SICIGNANO DEGLI ALBURNI	0,0663	BORGO VAL DI TARO	0,0644	GATTATICO	0,1196
ROCCHETTA E CROCE	0,0534	SIRIGNANO	0,0861	BORGONOVO VAL TIDONE	0,1444	GATTEO	0,2797
ROFRANO	0,0450	SOLOFRA	0,1613	BRESCELLO	0,1065	GAZZOLA	0,1077
ROMAGNANO AL MONTE	0,0268	SOLOPACA	0,2380	BRISIGHELLA	0,1385	GEMMANO	0,1733
ROSCIGNO	0,0461	SOMMA VESUVIANA	0,1065	BUDRIO	0,2539	GORO	0,1165
ROTONDI	0,0792	SORBO SERPICO	0,0747	BUSSETO	0,1155	GOSOLENGO	0,1518
RUTINO	0,0695	SORRENTO	0,4236	CADELBOSCO DI SOPRA	0,0975	GRAGNANO TREBBIENSE	0,1389
RUVIANO	0,1336	SPARANISE	0,0691	CADEO	0,1560	GRANAROLO DELL'EMILIA	0,2681
SACCO	0,0375	SPERONE	0,0923	CALDERARA DI RENO	0,2299	GRIZZANA MORANDI	0,1562
SALA CONSILINA	0,0780	STELLA CILENTO	0,0423	CALENDASCO	0,1287	GROPPARELLO	0,0916
SALENTO	0,0408	STIO	0,0330	CALESTANO	0,0424	GUALTIERI	0,1071
SALERNO	0,2135	STRIANO	0,0812	CAMINATA	0,0893	GUASTALLA	0,1432
SALVITELLE	0,0427	STURNO	0,0570	CAMPAGNOLA EMILIA	0,0930	GIUGLIA	0,1681
SALZA IRPINA	0,0848	SUCCIVO	0,1020	CAMPEGINE	0,1352	IMOLA	0,2150
SAN BARTOLOMEO IN GALDO	0,2550	SUMMONTE	0,0934	CAMPOGALLIANO	0,2139	JOLANDA DI SAVOIA	0,0870
SAN CIPRIANO PICENTINO	0,1226	TAURANO	0,0764	CAMPOSANTO	0,2451	LAGOSANTO	0,1114
SAN CIPRIANO D'AVERSA	0,1049	TAURASI	0,0606	CAMUGNANO	0,1634	LAMA MOCOGNO	0,1603
SAN FELICE A CANCELLO	0,0898	TEANO	0,0645	CANOSSA	0,1047	LANGHIRANO	0,1854
SAN GENNARO VESUVIANO	0,0846	TEGGIANO	0,0630	CAORSO	0,1182	LESIGNANO DE' BAGNI	0,1047
SAN GIORGIO LA MOLARA	0,1989	TELESE TERME	0,2427	CARPANETO PIACENTINO	0,1592	LIZZANO IN BELVEDERE	0,2128
SAN GIORGIO A CREMANO	0,1952	TEORA	0,0562	CARPI	0,2609	LOIANO	0,2292
SAN GIORGIO DEL SANNIO	0,3316	TERZIGNO	0,0770	CARPINETI	0,0675	LONGIANO	0,2159
SAN GIOVANNI A PIRO	0,0821	TEVEROLA	0,1149	CASALECCHIO DI RENO	0,2794	LUGAGNANO VAL D'ARDA	0,0986
SAN GIUSEPPE VESUVIANO	0,0919	TOCCO CAUDIO	0,1985	CASALFUMANESE	0,1749	LUGO	0,1255
SAN GREGORIO MAGNO	0,0385	TORA E PICCILLI	0,0568	CASALGRANDE	0,1685	LUZZARA	0,1149
SAN GREGORIO MATESE	0,0680	TORCHIARA	0,0549	CASINA	0,0762	MAIOLO	0,1301
SAN LEUCIO DEL SANNIO	0,2080	TORELLA DEI LOMBARDI	0,0568	CASOLA VALSENIO	0,1307	MALALBERGO	0,2890
SAN LORENZELLO	0,2404	TORRACA	0,0404	CASTEL BOLOGNESE	0,1227	MARANELLO	0,2454
SAN LORENZO MAGGIORE	0,1991	TORRE ANNUNZIATA	0,1217	CASTEL GUELFO DI BOLOGNA	0,1966	MARANO SUL PANARO	0,2180
SAN LUPO	0,1806	TORRE LE NOCELLE	0,0621	CASTEL MAGGIORE	0,3044	MARZABOTTO	0,1457
SAN MANGO PIEMONTE	0,1199	TORRE ORSAIA	0,0348	CASTEL SAN GIOVANNI	0,1717	MASI TORELLO	0,2013
SAN MANGO SUL CALORE	0,0633	TORRE DEL GRECO	0,1642	CASTEL SAN PIETRO TERME	0,2261	MASSA LOMBARDA	0,1196
SAN MARCELLINO	0,1001	TORRECUSSO	0,2065	CASTEL D'AIANO	0,1470	MEDESANO	0,1124
SAN MARCO EVANGELISTA	0,1057	TORRIONI	0,0619	CASTEL DEL RIO	0,1543	MEDICINA	0,2480
SAN MARCO DEI CAVOTTI	0,2454	TORTORELLA	0,0349	CASTEL DI CASIO	0,2018	MEDOLLA	0,2221
SAN MARTINO SANNITA	0,2145	TRAMONTI	0,1146	CASTELDELICI	0,1593	MELDOLA	0,1759
SAN MARTINO VALLE CAUDINA	0,0759	TRECASE	0,1375	CASTELFRANCO EMILIA	0,2431	MERCATO SARACENO	0,1753
SAN MARZANO SUL SARNO	0,0635	TRENTINARA	0,0549	CASTELL'ARQUATO	0,1620	MESOLA	0,1204
SAN MAURO CILENTO	0,0692	TRENTOLA-DUCENTA	0,1070	CASTELLARANO	0,1638	MEZZANI	0,0659
SAN MAURO LA BRUCA	0,0375	TREVICO	0,0572	CASTELLO D'ARGILE	0,2159	MINERBIO	0,2350
SAN MICHELE DI SERINO	0,0762	TUIRNO	0,0934	CASTELNOVO DI SOTTO	0,1355	MIRABELLO	0,1832
SAN NAZZARO	0,1853	TUFO	0,0701	CASTELNOVO NE' MONTI	0,1600	MIRANDOLA	0,1246
SAN NICOLA BARONIA	0,0567	VAIRANO PATENORA	0,0590	CASTELNUOVO RANGONE	0,2685	MISANO ADRIATICO	0,4051
SAN NICOLA MANFREDI	0,3754	VALLATA	0,0563	CASTELVETRO PIACENTINO	0,1214	MODENA	0,3262
SAN NICOLA LA STRADA	0,1234	VALLE AGRICOLA	0,0604	CASTELVETRO DI MODENA	0,2442	MODIGLIANA	0,1426
SAN PAOLO BEL SITO	0,0851	VALLE DELL'ANGELO	0,0410	CASTENASO	0,2701	MOLINELLA	0,1998
SAN PIETRO INFINE	0,0986	VALLE DI MADDALONI	0,1280	CASTIGLIONE DEI PEPOLI	0,1955	MONCHIO DELLE CORTI	0,0270
SAN PIETRO AL TANAGRO	0,0645	VALLESACCA	0,0574	CASTROCARO TERME E TERRA DEL	0,1873	MONDAINO	0,2062
SAN POTTITO SANNITICO	0,0878	VALLO DELLA LUCANIA	0,0942	SOLE		MONGHIDORO	0,1414
SAN POTTITO ULTRA	0,0925	VALVA	0,0586	CATTOLICA	0,3999	MONTE SAN PIETRO	0,2240
SAN PRISCO	0,1221	VENTICANO	0,0628	CAVEZZO	0,2534	MONTECCHIO EMILIA	0,1923
SAN RUFO	0,0570	VIBONATI	0,0872	CAVRIAGO	0,1475	MONTECHIARUGOLO	0,1893
SAN SALVATORE TELESINO	0,2552	VICO EQUENSE	0,2624	CENTO	0,2616	MONTECRETO	0,1868
SAN SEBASTIANO AL VESUVIO	0,1897	VIETRI SUL MARE	0,2577	CERIGNALE	0,0739	MONTEFIORE CONCA	0,2079
SAN SOSSIO BARONIA	0,0586	VILLA LITERNO	0,0854	CERVIA	0,2631	MONTEFIORE	0,1459
SAN TAMMARO	0,0849	VILLA DI BRIANO	0,1057	CESENA	0,2513	MONTEGRIDOLFO	0,2083
SAN VALENTINO TORIO	0,0668	VILLAMAINA	0,0582	CESENATICO	0,4099	MONTERENZO	0,2481
SAN VITALIANO	0,0974	VILLANOVA DEL BATTISTA	0,0527	CIVITELLA DI ROMAGNA	0,1535	MONTESCUDO - MONTE COLOMBO	0,2193
SANT'AGATA DE' GOTI	0,2001	VILLARICCA	0,1141	CODIGORO	0,1250	MONTESE	0,1442
SANT'AGNELLO	0,4052	VISCIANO	0,0707	COLI	0,0881	MONTIANO	0,1847
SANT'ANASTASIA	0,1290	VITULANO	0,2074	COLLECCHIO	0,1694	MONTICELLI D'ONGINA	0,1131
SANT'ANDREA DI CONZA	0,0539	VITULAZIO	0,0903	COLORNO	0,1476	MONZUNO	0,1690
SANT'ANGELO A CUPOLO	0,3777	VOLLA	0,1376	COMACCHIO	0,2031	MORCIANO DI ROMAGNA	0,2761
SANT'ANGELO A FASANELLA	0,0360	VOLTURARA IRPINA	0,0486	COMPIANO	0,0624	MORDANO	0,1443
SANT'ANGELO A SCALA	0,0614	ZUNGOLI	0,0547	CONCORDIA SULLA SECCHIA	0,1614	MORFASSO	0,0681
SANT'ANGELO ALL'ESCA	0,0572			CONSELICE	0,1089	NEVIANO DEGLI ARDUINI	0,0292
SANT'ANGELO D'ALIFE	0,0591			COPPARO	0,1587	NIBBIANO	0,0975
SANT'ANGELO DEI LOMBARDI	0,1016			CORIANO	0,2952	NOCETO	0,1674
SANT'ANTIMO	0,1004			CORNIGLIO	0,0292	NONANTOLA	0,2398
SANT'ANTONIO ABATE	0,1135	AGAZZANO	0,1285	CORREGGIO	0,1522	NOVAFELTRIA	0,1511
SANT'ARCAANGELO TRIMONTE	0,1986	ALBARETO	0,0357	CORTE BRUGNATELLA	0,0901	NOVELLARA	0,1272
SANT'ARFINO	0,0993	ALBINEA	0,1826	CORTEMAGGIORE	0,1175	NOVI DI MODENA	0,1251
SANT'ARSENIO	0,0615	ALFONSINE	0,1117	COTIGNOLA	0,1461	OSTELLATO	0,1409
SANT'EGIDIO DEL MONTE ALBINO	0,0664	ALSENO	0,1468	CREVALCORE	0,1938	OTTONE	0,0863
SANTA CROCE DEL SANNIO	0,1801	ALTO RENO TERME	0,1887	DONADOLA	0,1352	OZZANO DELL'EMILIA	0,2308
SANTA LUCIA DI SERINO	0,0761	ANZOLA DELL'EMILIA	0,2203	DOZZA	0,1918	PALAGANO	0,1357
SANTA MARIA CAPUA VETERE	0,1131	ARGELATO	0,2663	FABBRICO	0,1251	PALANZANO	0,0284
SANTA MARIA A VICO	0,1084	ARGENTA	0,1733	FAENZA	0,1597	PARMA	0,2538
SANTA MARIA LA CARITÀ	0,1302	BAGNACAVALLLO	0,1226	FANANO	0,2177	PAVULLO NEL FRIGNANO	0,2017
SANTA MARIA LA FOSSA	0,0605	BAGNARA DI ROMAGNA	0,1068	FARINI	0,0920	PECORARA	0,0810
SANTA MARINA	0,0858	BAGNO DI ROMAGNA	0,1656	FELINO	0,1632	PELLEGRINO PARMENSE	0,0347
SANTA PAOLINA	0,0662	BAGNOLO IN PIANO	0,0975	FERRARA	0,2487	PENNABILLI	0,1590
SANTO STEFANO DEL SOLE	0,0779	BAISO	0,1103	FERRIERE	0,1068	PIACENZA	0,2001
SANTOMENNA	0,0408	BARDI	0,0320	FIDENZA	0,2007	PIANELLO VAL TIDONE	0,0990
SANZA	0,0366	BARICELLA	0,2478	FINALE EMILIA	0,1757	PIANORO	0,2241
SAPRI	0,1376	BASTIGLIA	0,2244	FIORANO MODENESE	0,2614	PIEVE DI CENTO	0,1969
SARNO	0,1246	BEDONIA	0,0519	FIORENZUOLA D'ARDA	0,1686	PIEVEPELLAGO	0,1808
SASSANO	0,0578	BELLARIA-IGEA MARINA	0,3588	FISCAGLIA	0,1447	PIOZZANO	0,0852
SASSINORO	0,1871	BENTIVOGLIO	0,2740	FIUMALBO	0,2566	PODENZANO	0,1523
SAVIANO	0,0895	BERCETO	0,0265	FONTANELICE	0,1761	POGGIO RENATICO	0,2739
SAVIGNANO IRPINO	0,0534	BERRA	0,0875	FONTANELLATO	0,1508	POGGIO TORRIANA	0,2152
SCAFATI	0,1719	BERTINORO	0,1897	FORTEVIVO	0,1395	POLESINE ZIBELLO	0,0538
SCALA	0,2400	BESENZONE	0,1240	FORLIMPOPOLI	0,2206	POLINAGO	0,1328



Elenco, per Regione, dei Comuni e del relativo livello dei canoni di locazione degli immobili

PONTE DELL'OLIO	0,0982	ZOCCA	0,1529	MOGGIO UDINESE	0,1124	TREPPA GRANDE	0,1267
PONTENURE	0,1577	ZOLA PREDOSA	0,2566	MOIMACCO	0,1221	TRICESIMO	0,1499
PORTICO E SAN BENEDETTO	0,1208	REGIONE		MONFALCONE	0,1698	TRIESTE	0,2012
PORTOMAGGIORE	0,1500	FRILUI-VENEZIA		MONRUPINO	0,1876	TRIVIGNANO UDINESE	0,1263
POVIGLIO	0,1131	GIULIA		MONTENARS	0,0849	TURRIACO	0,1482
PREDAPPIO	0,1711	AIELLO DEL FRILUI	0,1368	MONTEREALE VALCELLINA	0,1100	UDINE	0,2407
PREMILCUORE	0,1186	AMARO	0,0957	MORARO	0,1201	VAJONT	0,1119
PRIGNANO SULLA SECCHIA	0,1372	AMPEZZO	0,1030	MORSANO AL TAGLIAMENTO	0,1268	VALVASONE ARZENE	0,1213
QUATTRO CASTELLA	0,1750	ANDREIS	0,0882	MORTEGLIANO	0,1330	VARMO	0,1308
RAVARINO	0,1932	AQUILEIA	0,1194	MORUZZO	0,1262	VENZONE	0,1009
RAVENNA	0,2234	ARBA	0,1154	MOSSA	0,1299	VERZEGNIS	0,0734
REGGIO NELLEMLIA	0,2188	ARTA TERME	0,1121	MUGGIA	0,1964	VILLA SANTINA	0,1119
REGGIOLO	0,1020	ARTEGNA	0,1081	MUZZANA DEL TURGNANO	0,1116	VILLA VICENTINA	0,1300
RICCIONE	0,5008	ATTIMIS	0,1116	NIMIS	0,1068	VILLESSE	0,1498
RIMINI	0,3765	AVIANO	0,1472	OSOPPO	0,1081	VISCO	0,1308
RIO SALICETO	0,1095	AZZANO DECIMO	0,1589	OVARO	0,1002	VITO D'ASIO	0,0700
RIOLO TERME	0,1289	BAGNARIA ARSA	0,1278	PAGNACCO	0,1478	VIVARO	0,1184
RIOLUNATO	0,2293	BARCIS	0,0934	PALAZZOLO DELLO STELLA	0,1123	ZOPPOLA	0,1407
RIVERGARO	0,1870	BASILIANO	0,1182	PALMANOVA	0,1259	ZUGLIO	0,0734
RO	0,0870	BERTIOLO	0,1256	PALUZZA	0,1030	REGIONE	
ROCCA SAN CASCIANO	0,1327	BICINICO	0,1288	PASIAN DI PRATO	0,1626	LAZIO	
ROCCABIANCA	0,0520	BORDANO	0,0913	PASIANO DI PORDENONE	0,1213	ACCUMOLI	0,0173
ROLO	0,1234	BRUGNERA	0,1486	PAULARO	0,1030	ACQUAFONDATA	0,1230
RONCOFREDDO	0,1589	BUDOLA	0,1501	PAVIA DI UDINE	0,1188	ACQUAPENDENTE	0,1586
ROTTOFRENO	0,1621	BUJA	0,1108	PINZANO AL TAGLIAMENTO	0,0863	ACUTO	0,2362
RUBIERA	0,1801	BUTTRIO	0,1160	POCENIA	0,1123	AFELLE	0,1177
RÜSSI	0,1533	CAMINO AL TAGLIAMENTO	0,1263	POLCENIGO	0,1284	AGOSTA	0,1069
SALA BAGANZA	0,0983	CAMPFORMIDO	0,1484	PONTEBBA	0,1124	ALATRI	0,2385
SALA BOLOGNESE	0,2050	CAMPOLONGO TAOPIGLIANO	0,1377	PORCIA	0,1691	ALBANO LAZIALE	0,2846
SALSOMAGGIORE TERME	0,0987	CANEVA	0,1520	PORDENONE	0,2088	ALLUMIERE	0,1723
SALUDECIO	0,2063	CAPRIVA DEL FRILUI	0,1299	PORPETTO	0,1177	ALVITO	0,1227
SAN BENEDETTO VAL DI SAMBRO	0,1414	CARLINO	0,1215	POVOLETTO	0,1063	AMASENO	0,0935
SAN CESARIO SUL PANARO	0,1817	CASARSA DELLA DELIZIA	0,1596	POZZUOLO DEL FRILUI	0,1277	AMATRICE	0,0173
SAN CLEMENTE	0,2752	CASSACCO	0,1106	PRADAMANO	0,1157	ANAGNI	0,2666
SAN FELICE SUL PANARO	0,1966	CASTELNOVO DEL FRILUI	0,0742	PRATA DI PORDENONE	0,1407	ANGUILLARA SABAZIA	0,2563
SAN GIORGIO PIACENTINO	0,1507	CASTIONS DI STRADA	0,1205	PRATO CARNICO	0,0952	ANTICOLI CORRADO	0,1082
SAN GIORGIO DI PIANO	0,2628	CAVASSO NUOVO	0,1028	PRAVISDOMINI	0,1162	ANTRODOCIO	0,1246
SAN GIOVANNI IN MARIIGNANO	0,3048	CAVAZZO CARNICO	0,0734	PRECENICCO	0,1238	ANZIO	0,2461
SAN GIOVANNI IN PERSICETO	0,2137	CERCIVENTO	0,0734	PREMARIACCO	0,1091	ARCE	0,1465
SAN LAZZARO DI SAVENA	0,3005	CERVIGNANO DEL FRILUI	0,1384	PREONE	0,0734	ARCE	0,1465
SAN LEO	0,1654	CHIONS	0,1193	PREPOTTO	0,0608	AQUINO	0,1135
SAN MARTINO IN RIO	0,1078	CHIOPRIS-VISCONTI	0,1360	PULFERO	0,0612	ARCE	0,1465
SAN MAURO PASCOLI	0,2538	CHIUSAFORTE	0,0933	RAGOGNA	0,1061	ARCINAZZO ROMANO	0,1990
SAN PIETRO IN CASALE	0,2448	CIMOLAIS	0,0879	RAVASCLETTO	0,1337	ARDEA	0,2330
SAN PIETRO IN CERRO	0,1087	CIVIDALE DEL FRILUI	0,1717	RAVEO	0,0734	ARICCIA	0,2617
SAN POLO D'ENZA	0,1096	CLAUT	0,1062	REANA DEL ROIALE	0,1157	ARLENIA DI CASTRO	0,0891
SAN POSSIDONIO	0,1234	CLAUZETTO	0,0742	REMANZACCO	0,1068	ARNARA	0,1083
SAN PROSPERO	0,2272	CODROIPO	0,1499	RESIA	0,0785	ARPINO	0,1660
SAN SECONDO PARMENSE	0,1132	COLLOREDO DI MONTE ALBANO	0,1205	RESIUTTA	0,0705	ARSOLI	0,1002
SANT'AGATA BOLOGNESE	0,1932	COMEGLIANS	0,1030	RIGOLATO	0,1030	ARTENA	0,1683
SANT'AGATA FELTRINA	0,1591	CORDENONS	0,1903	RIVE D'ARCANO	0,1183	ASCREA	0,1613
SANT'AGATA SUL SANTERNO	0,1273	CORDOVADO	0,1451	RIVIGNANO TEOR	0,1258	ATINA	0,1227
SANT'AGOSTINO	0,1830	CORMONS	0,1328	ROMANS D'ISONZO	0,1410	AUSONIA	0,1123
SANTILARIO D'ENZA	0,1817	CORNINO DI ROSAZZO	0,1076	RONCHI DEI LEGIONARI	0,1822	BAGNOREGIO	0,1348
SANTA SOFIA	0,1612	COSEANO	0,1292	RONCHIS	0,1116	BARBARANO ROMANO	0,1334
SANTARCANGELO DI ROMAGNA	0,2701	DIGNANO	0,1230	ROVEREDO IN PIANO	0,1678	BASSANO ROMANO	0,1462
SARMATO	0,1220	DOBERDÒ DEL LAGO	0,1146	RUDA	0,1215	BASSANO IN TEVERINA	0,1416
SARSINA	0,1668	DOGNA	0,0835	SACILE	0,2005	BASSIANO	0,1192
SASSO MARCONI	0,1958	DOLEGNA DEL COLLIO	0,0848	SAGRADO	0,1318	BELLEGRA	0,1337
SASSUOLO	0,2639	DRENCHIA	0,0612	SAN CANZIAN D'ISONZO	0,1368	BELMONTE CASTELLO	0,1227
SAVIGNANO SUL PANARO	0,1950	DUINO-AURISINA	0,1973	SAN DANIELE DEL FRILUI	0,1340	BELMONTE IN SABINA	0,1561
SAVIGNANO SUL RUBICONE	0,2447	ENEMONZO	0,1030	SAN DORLIGO DELLA VALLE-	0,1879	BLERA	0,1357
SCANDIANO	0,1914	ERTO E CASSO	0,0765	DOLINA		BOLSENA	0,2171
SERRAMAZZONI	0,1657	FAEDIS	0,1051	SAN FLORIANO DEL COLLIO	0,1022	BOMARZO	0,1410
SESTOLA	0,2489	FAGAGNA	0,1264	SAN GIORGIO DELLA RICHINVELDA	0,1133	BORBONA	0,0728
SISSA TRECASALI	0,1050	FANNA	0,1078	SAN GIORGIO DI NOGARO	0,1091	BORGO VELINO	0,1671
SOGLIANO AL RUBICONE	0,1701	FARRA D'ISONZO	0,1299	SAN GIOVANNI AL NATISONE	0,1087	BORGOROSE	0,1635
SOLAROLO	0,1051	FIUME VENETO	0,1749	SAN LEONARDO	0,0622	BOVILE ERNICA	0,1150
SOLIERA	0,2530	FIUMICELLO	0,1207	SAN LORENZO ISONTINO	0,1299	BRACCIANO	0,2713
SOLIGNANO	0,0146	FLAIBANO	0,1293	SAN MARTINO AL TAGLIAMENTO	0,1069	BROCCOSTELLA	0,1660
SORAGNA	0,1048	FOGLIANO REDIPUGLIA	0,1392	SAN PIER D'ISONZO	0,1233	CALCATÀ	0,1182
SORBOLO	0,1164	FONTANAFREDDA	0,1506	SAN PIETRO AL NATISONE	0,0704	CAMERATA NUOVA	0,0979
SPILAMBERTO	0,2206	FORGARIA NEL FRILUI	0,0849	SAN QUIRINO	0,1485	CAMPAGNANO DI ROMA	0,2256
TALAMELLO	0,1444	FORNI AVOLTRI	0,1163	SAN VITO AL TAGLIAMENTO	0,1665	CAMPIDIMELE	0,1097
TERENZO	0,0143	FORNI DI SOPRA	0,1156	SAN VITO AL TORRE	0,1308	CAMPOLI APPENNINO	0,1859
TIZZANO VAL PARMA	0,0211	FORNI DI SOTTO	0,1030	SAN VITO DI FAGAGNA	0,1294	CANALE MONTERANO	0,2166
TOANO	0,0677	FRISANCO	0,0807	SANTA MARIA LA LONGA	0,1290	CANEPINA	0,1282
TORNIOLO	0,1180	GEMONA DEL FRILUI	0,1404	SAURIS	0,1243	CANINO	0,1249
TORRILE	0,1388	GONARS	0,1127	SAVOGNA	0,0600	CANTALICE	0,1851
TRAVERSETOLO	0,1271	GORIZIA	0,1770	SAVOGNA D'ISONZO	0,1189	CANTALUPO IN SABINA	0,1846
TRAVO	0,1082	GRADISCA D'ISONZO	0,1752	SEDEGLIANO	0,1200	CANTERANO	0,0927
TREDOZIO	0,1406	GRADO	0,2980	SEQUALS	0,1087	CAPENA	0,2311
TRESIGALLO	0,1512	GRIMACCO	0,0625	SESTO AL REGHENA	0,1467	CAPODIMONTE	0,1819
VALMOZZOLA	0,0071	LATISANA	0,1665	SGONICO	0,1885	CAPRANICA	0,1665
VALSAMOGGIA	0,2088	LAUCO	0,0734	SOCCHIEVE	0,1030	CAPRANICA PRENESTINA	0,1356
VARANO DE' MELEGARI	0,0460	LESTIZZA	0,1194	SPILIMBERGO	0,1429	CAPRAROLA	0,1416
VARSÌ	0,0251	LIGNANO SABBADORO	0,4283	STARANZANO	0,1755	CARBOGNANO	0,1189
VENTASSO	0,0635	LIGOSULLO	0,0714	STREGNA	0,0600	CARPINETO ROMANO	0,1122
VERGATO	0,1952	LUSEVERA	0,0893	SUTRIO	0,1099	CASALATICO	0,1227
VERGHERETO	0,1375	MAGNANO IN RIVIERA	0,1183	TAIPANA	0,0849	CASALVIERI	0,1227
VERNASCA	0,0846	MAJANO	0,1036	TALMASSONS	0,1079	CASAPE	0,1450
VERUCCHIO	0,2554	MALBORGHETTO VALBRUNA	0,1338	TARCENTO	0,1366	CASAPROTA	0,2188
VETTO	0,0676	MANIAGO	0,1479	TARVISIO	0,1588	CASPERIA	0,1696
VEZZANO SUL CROSTOLO	0,0797	MANZANO	0,1092	TAVAGNACCO	0,1630	CASSINO	0,3138
VIANO	0,1154	MARANO LAGUNARE	0,1593	TERZO D'AQUILEIA	0,1338	CASTEL GANDOLFO	0,3466
VIGARANO MAINARDA	0,2412	MARIANO DEL FRILUI	0,1270	TOLMEZZO	0,1326	CASTEL MADAMA	0,1765
VIGNOLA	0,2630	MARTIGNACCO	0,1038	TORREANO	0,1283	CASTEL SAN PIETRO ROMANO	0,1424
VIGOLZONE	0,1448	MEDEA	0,1159	TORVISCOSA	0,1215	CASTEL SANT'ANGELO	0,1556
VILLA MINOZZO	0,0625	MEDUNO	0,1078	TRAMONTI DI SOPRA	0,0805	CASTEL SANT'ELIA	0,1611
VILLANOVA SULL'ARDA	0,1114	MERETO DI TOMBA	0,1190	TRAMONTI DI SOTTO	0,0748	CASTEL DI TORA	0,1927
VOGHIERA	0,2029			TRASAGHIS	0,0778	CASTELFORTE	0,0781
ZERBA	0,0666			TRAVESIO	0,1038	CASTELLERI	0,1150
ZIANO PIACENTINO	0,0992			TREPPA GRANDE	0,1056		



Elenco, per Regione, dei Comuni e del relativo livello dei canoni di locazione degli immobili

CASTELNUOVO PARANO	0,1164	MANZIANA	0,2026	RONCIGLIONE	0,1653	ANDORA	0,4351
CASTELNUOVO DI FARFA	0,2364	MARANO EQUO	0,1035	ROVIANO	0,0929	APRICALE	0,1797
CASTELNUOVO DI PORTO	0,2306	MARCELLINA	0,2231	SABAUDIA	0,2564	AQUILA D'ARROSCIA	0,0993
CASTIGLIONE IN TEVERINA	0,1376	MARCESELLI	0,1355	SACROFANO	0,2612	ARCOLA	0,2693
CASTRO DEI VOLSCI	0,1349	MARINO	0,2935	SALISANO	0,2383	ARENZANO	0,4376
CASTROCELEO	0,1135	MARTA	0,1819	SAMBUCI	0,1277	ARMO	0,1501
CAVE	0,1632	MAZZANO ROMANO	0,1764	SAN BIAGIO SARACINISCO	0,1292	ARNASCO	0,1158
CECCANO	0,2184	MENTANA	0,2954	SAN CESAREO	0,2102	AURIGO	0,1067
CELLENO	0,1285	MICIGLIANO	0,0728	SAN DONATO VAL DI COMINO	0,1292	AVEGNO	0,2580
CELLERE	0,1196	MINTURNO	0,1384	SAN FELICE CIRCEO	0,3129	BADALUCCO	0,2228
CEPRANO	0,1349	MOMPEO	0,2708	SAN GIORGIO A LIRI	0,1123	BAJARDO	0,1784
CERRETO LAZIALE	0,1301	MONTALTO DI CASTRO	0,2280	SAN GIOVANNI INCARICO	0,1465	BALESTRINO	0,1363
CERVARA DI ROMA	0,1039	MONTASOLA	0,1451	SAN GREGORIO DA SASSOLA	0,1277	BARDINETO	0,0462
CERVARO	0,1083	MONTE COMPATRI	0,2510	SAN LORENZO NUOVO	0,1533	BARGAGLI	0,1602
CERVETERI	0,2734	MONTE PORZIO CATONE	0,3309	SAN POLO DEI CAVALIERI	0,2097	BERGEGGI	0,2706
CIAMPINO	0,3784	MONTE ROMANO	0,1168	SAN VITO ROMANO	0,1449	BEVERINO	0,1344
CICLIANO	0,1345	MONTE SAN BIAGIO	0,1280	SAN VITTORE DEL LAZIO	0,1014	BOGLIASCO	0,3856
CINETO ROMANO	0,0987	MONTE SAN GIOVANNI CAMPANO	0,1138	SANT'AMBROGIO SUL GARIGLIANO	0,0518	BOISSANO	0,1947
CISTERNA DI LATINA	0,1558	MONTE SAN GIOVANNI IN SABINA	0,1668	SANT'ANDREA DEL GARIGLIANO	0,0518	BOLANO	0,1837
CITTA' DUALE	0,2466	MONTEBUONO	0,1714	SANT'ANGELO ROMANO	0,2381	BONASSOLA	0,5826
CITTA' REALE	0,0728	MONTEFIASCONE	0,1579	SANT'APOLLINARE	0,0605	BORDIGHERA	0,5113
CIVITA' CASTELLANA	0,1725	MONTEFLAVIO	0,2130	SANT'ELIA FIUMERAPIDO	0,1230	BORGHETTO SANTO SPIRITO	0,3231
CIVITAVECCHIA	0,2532	MONTELANICO	0,1252	SANT'ORESTE	0,1714	BORGHETTO D'ARROSCIA	0,1366
CIVITELLA SAN PAOLO	0,1850	MONTELEONE SABINO	0,1762	SANTA MARINELLA	0,2891	BORGHETTO DI VARA	0,1415
CIVITELLA D'AGLIANO	0,1327	MONTELIBRETTI	0,2866	SANTI COSMA E DAMIANO	0,0683	BORGIO VEREZZI	0,5050
COLFELICE	0,1465	MONTENERO SABINO	0,1948	SANTOPADRE	0,1465	BORGOMARO	0,1199
COLLALTO SABINO	0,1395	MONTEROSI	0,2249	SARACINESCO	0,1035	BORMIDA	0,0255
COLLE SAN MAGNO	0,1135	MONTEROTONDO	0,3024	SCANDRIGLIA	0,2493	BORZONASCA	0,1609
COLLE DI TORA	0,1899	MONTEPOLI DI SABINA	0,3488	SEGNI	0,1637	BRUGNATO	0,1609
COLLEFERRO	0,1910	MONTORIO ROMANO	0,1621	SELCI	0,1508	BUSALLA	0,1523
COLLEGIOVE	0,1192	MORICONE	0,2622	SERMONETA	0,1718	CAIRO MONTENOTTE	0,1220
COLLEPARDO	0,0652	MORLUPO	0,2441	SERRONE	0,1204	CALICE LIGURE	0,1296
COLLEVECCHIO	0,1679	MOROLO	0,1003	SETTEFRATI	0,1292	CALICE AL CORNOVIGLIO	0,1396
COLLI SUL VELINO	0,1631	MORRO REATINO	0,1650	SEZZE	0,1508	CALIZZANO	0,0600
COLONNA	0,2181	NAZZANO	0,2186	SGURGOLA	0,1821	CAMOGGI	0,5700
CONCERNIANO	0,1565	NEMI	0,2793	SONNINO	0,0907	CAMPO LIGURE	0,1336
CONFIGNI	0,1543	NEPI	0,2284	SORA	0,2661	CAMPOMORONE	0,1505
CONTIGLIANO	0,2556	NEROLA	0,1720	SORIANO NEL CIMINO	0,1531	CAMPOROSSO	0,3364
CORCHIANO	0,1567	NESPOLO	0,1247	SPERLONGA	0,3979	CARASCO	0,2571
CORENO AUSONIO	0,1164	NETTUNO	0,2379	SPIGNO SATURNIA	0,1123	CARAVONICA	0,1558
CORI	0,1111	NORMA	0,1065	STIMIGLIANO	0,2633	CARCARE	0,1151
COTTANELLO	0,1716	OLEVANO ROMANO	0,1497	STRANGOLAGALLI	0,1083	CARPASIO	0,0951
ESPERIA	0,1228	ONANO	0,1102	SUBIACO	0,1238	CARRO	0,1399
FABRICA DI ROMA	0,1679	ORIOLO ROMANO	0,1922	SUPINO	0,1261	CARRODANO	0,1242
FALERIA	0,1390	ORTE	0,1675	SUTRI	0,2101	CASANOVA LERRONE	0,1656
FALVATERRA	0,1349	ORVINIO	0,2168	TARANO	0,1580	CASARZA LIGURE	0,2663
FARA IN SABINA	0,3704	PAGANICO SABINO	0,1481	TARQUINIA	0,2101	CASELLA	0,1780
FARNESE	0,1338	PALESTRINA	0,2083	TERELLE	0,1227	CASTEL VITTORIO	0,0985
FERENTINO	0,2232	FALIANO	0,0952	TERRACINA	0,2079	CASTELBIANCO	0,1029
FIAMIGNANO	0,1452	PALOMBARA SABINA	0,2509	TESSENNANO	0,0891	CASTELLARO	0,3481
FIANO ROMANO	0,2838	PASTENA	0,1097	TIVOLI	0,2571	CASTELNUOVO MAGRA	0,2268
FILACCIANO	0,1785	PATRICA	0,1003	TOFFIA	0,2564	CASTELVECCHIO DI ROCCA	0,0801
FILETTINO	0,0715	PERCILE	0,1258	TOLFA	0,2052	BARBENA	
HUGGI	0,2872	PESCOROCCHIANO	0,1490	TORRE CAIETANI	0,2872	CASTIGLIONE CHIAVARESE	0,1530
FIUMICINO	0,3870	PESCOSOLIDO	0,0247	TORRI IN SABINA	0,1699	CELLE LIGURE	0,5199
FONDI	0,1617	PETRELLA SALTO	0,1556	TORRICE	0,1083	CENGIO	0,0458
FONTANA LIRI	0,1660	PIANSANO	0,1213	TORRICELLA IN SABINA	0,1935	CERANESI	0,1326
FORTE NUOVA	0,3024	PICINISCO	0,1227	TORRITA TIBERINA	0,2123	CERIALE	0,3872
FONTECHIARI	0,1660	PICO	0,0935	TREVI NEL LAZIO	0,2362	CERIANA	0,2590
FORANO	0,1983	PIEDIMONTE SAN GERMANO	0,1293	TREVIGNANO ROMANO	0,2399	CERVO	0,5327
FORMELLO	0,3276	PIGLIO	0,1177	TRIVIGLIANO	0,2872	CESIO	0,1316
FORMIA	0,2674	PIGNATARO INTERAMNA	0,1135	TURANIA	0,1440	CHIAVARI	0,3791
FRASCATI	0,4060	PISONIANO	0,1277	TUSCANIA	0,1457	CHIUSANICO	0,2530
FRASSO SABINO	0,2475	POFI	0,1083	VACONE	0,1356	CHIUSAVECCHIA	0,3091
FROSINONE	0,3189	POGGIO BUSTONE	0,1792	VALENTANO	0,1415	CICAGNA	0,1476
FUMONE	0,2872	POGGIO CATINO	0,1722	VALLECORSA	0,0935	CIPRESSA	0,3421
GAETA	0,3046	POGGIO MIRTETO	0,3590	VALLEMAIO	0,0781	CISANO SUL NEVA	0,2126
GALLESE	0,1441	POGGIO MOIANO	0,2474	VALLEPIETRA	0,0893	CIVEZZA	0,3331
GALLICANO NEL LAZIO	0,1920	POGGIO NATIVO	0,2012	VALLERANO	0,1352	COGOLETO	0,3684
GALLINARO	0,1227	POGGIO SAN LORENZO	0,1962	VALLEROTONDA	0,1230	COGORNO	0,1882
GAVIGNANO	0,1375	POLI	0,1405	VALLINFREDA	0,1179	COREGLIA LIGURE	0,0656
GENAZZANO	0,1507	POMEZIA	0,2425	VALMONTONE	0,2049	COSIO D'ARROSCIA	0,1228
GENZANO DI ROMA	0,2570	PONTECORVO	0,1226	VARCO SABINO	0,1483	COSSERIA	0,0673
GERANO	0,1251	PONTINA	0,1645	VASANELLO	0,1097	COSTARAINERA	0,3428
GIULIANO DI ROMA	0,0827	PONZA	0,7887	VEJANO	0,1350	CROCFIESCHI	0,0940
GORGA	0,1972	PONZANO ROMANO	0,1775	VELLETRI	0,2222	DAVAGNA	0,1067
GRADOLI	0,1415	POSTA	0,0728	VENTOTENE	0,6626	DEGO	0,0594
GRAFFIGNANO	0,1306	POSTA FIBRENO	0,1660	VEROLI	0,2198	DEIVA MARINA	0,3139
GRECCIO	0,2175	POZZAGLIA SABINA	0,2113	VETRALLA	0,1770	DIANO ARENTINO	0,3289
GROTTAFERRATA	0,4212	PRIVERNO	0,1261	VICALVI	0,1227	DIANO CASTELLO	0,5393
GROTTE DI CASTRO	0,1298	PROCCO	0,1137	VICO NEL LAZIO	0,0652	DIANO MARINA	0,6017
GUARCINO	0,2872	PROSEDI	0,0835	VICOVARO	0,1544	DIANO SAN PIETRO	0,3685
GUIDONIA MONTECELEO	0,2921	RIANO	0,2859	VIGNANELLO	0,1352	DOLCEACQUA	0,2856
ISCHIA DI CASTRO	0,1338	RIETI	0,2716	VILLA LATINA	0,1227	DOLCEDO	0,2367
ISOLA DEL LIRI	0,1660	RIGNANO FLAMINIO	0,1961	VILLA SAN GIOVANNI IN TUSCIA	0,1192	ERLI	0,0886
ITRI	0,1930	RIOFREDDO	0,0929	VILLA SANTA LUCIA	0,1135	FASCIA	0,0210
JENNE	0,0972	RIFI	0,1083	VILLA SANTO STEFANO	0,1012	FAVALE DI MALVARO	0,0421
LABICO	0,1893	RIVODUTRI	0,1632	VITERBO	0,2214	FINALE LIGURE	0,5494
LABRO	0,1725	ROCCA CANTERANO	0,0959	VITICUSO	0,0965	FOLLO	0,1740
LADISPOLI	0,2901	ROCCA MASSIMA	0,0977	VITORCHIANO	0,1683	FONTANIGORDA	0,0511
LANUVIO	0,2272	ROCCA PRIORA	0,2216	VIVARO ROMANO	0,1204	FRAMURA	0,3753
LARIANO	0,1971	ROCCA SANTO STEFANO	0,1066	ZAGAROLO	0,1906	GARLENDIA	0,2121
LATERA	0,1275	ROCCA SINIBALDA	0,1710			GENOVA	0,3308
LATINA	0,2164	ROCCA D'ARCE	0,1465			GIUSTENICE	0,1109
LENOLA	0,0935	ROCCA DI CAVE	0,1296			GIUSVALLA	0,0461
LEONESSA	0,1851	ROCCA DI PAPA	0,2542			GORRETO	0,0482
LICENZA	0,1777	ROCCAGIOVINE	0,1752			IMPERIA	0,2969
LONGONE SABINO	0,1587	ROCCAGORGA	0,0791			ISOLA DEL CANTONE	0,1245
LUBRIANO	0,1532	ROCCANTICA	0,1607			ISOLABONA	0,2120
MAENZA	0,0827	ROCCASECCA	0,1465			LA SPEZIA	0,3073
MAGLIANO ROMANO	0,1684	ROCCASECCA DEI VOLSCI	0,0795			LAIGUEGLIA	0,4286
MAGLIANO SABINA	0,2348	ROIATE	0,1066			LAVAGNA	0,4175
MANDELA	0,1320	ROMA	0,5387			LEIVI	0,2525

REGIONE

LIGURIA

AIROLE

ALASSIO

ALBENGA

ALBISOLA SUPERIORE

ALBISOLA MARINA

ALTARE

AMEGLIA

0,1610

0,8076

0,3793

0,3578

0,3761

0,0577

0,3535

Elenco, per Regione, dei Comuni e del relativo livello dei canoni di locazione degli immobili

LERICI	0,5820	TRIBOGNA	0,1101	BAGNOLO CREMASCO	0,1455	BRANZI	0,2041
LEVANTO	0,5097	TRIORA	0,1024	BAGNOLO MELLA	0,1983	BRAONE	0,1388
LOANO	0,5764	URBE	0,0539	BAGNOLO SAN VITO	0,1245	BREBBIA	0,1673
LORSICA	0,0396	USCIO	0,2433	BAGOLINO	0,1651	BREGANO	0,1682
LUCINASCO	0,1291	VADO LIGURE	0,2112	BALLABIO	0,2177	BREGNANO	0,1773
LUMARZO	0,0790	VALBREVENNA	0,0814	BARANZATE	0,2252	BREMBATE	0,2288
MAGLIOLO	0,0873	VALLEBONA	0,3668	BARASSO	0,1992	BREMBATE DI SOPRA	0,2285
MAISSANA	0,1399	VALLECROSLA	0,3692	BARBARIGA	0,1669	BREMBIO	0,1455
MALLARE	0,0523	VARAZZE	0,4442	BARBATA	0,1700	BREME	0,1373
MASONE	0,1486	VARESE LIGURE	0,1030	BARBIANELLO	0,1957	BRENNA	0,1652
MASSIMINO	0,0796	VASIA	0,1616	BARDELLO	0,1676	BRENO	0,1208
MELE	0,2051	VENDONE	0,1488	BAREGGIO	0,2013	BRENTA	0,1655
MENDATICA	0,1137	VENTIMIGLIA	0,3071	BARGHE	0,1395	BRESCIA	0,3902
MEZZANEGO	0,1604	VERNAZZA	0,5547	BARIANO	0,1771	BRESSANA BOTTARONE	0,1184
MIGNANEGO	0,1241	VESSALICO	0,1775	BARLASSINA	0,2115	BRESSO	0,3040
MILLESIMO	0,0857	VEZZANO LIGURE	0,2264	BARNI	0,0781	BREZZO DI BEDERO	0,2082
MIOGLIA	0,0560	VEZZI PORTIO	0,1419	BARZAGO	0,1651	BRIENNO	0,2076
MOCONESI	0,1328	VILLA FARALDI	0,3312	BARZANA	0,1960	BRIENNO GERA D'ADDA	0,1782
MOLINI DI TRIORA	0,0993	VILLANOVA D'ALBENGA	0,2781	BARZANO	0,1972	BRINZO	0,1661
MONEGLIA	0,3863	VOBBIA	0,0756	BARZIO	0,2154	BRIONE	0,1243
MONTALTO LIGURE	0,0961	ZIGNAGO	0,1152	BASCAPÈ	0,1054	BRIOSCO	0,2052
MONTEBRUNO	0,0566	ZOAGLI	0,3792	BASIANO	0,2213	BRISAGO-VALTRAVAGLIA	0,1745
MONTEGROSSO PIAN LATTE	0,0966	ZUCCARELLO	0,1939	BASiglio	0,3405	BRIVIO	0,1870
MONTEROSSO AL MARE	0,5089			BASSANO BRESCIANO	0,1951	BRONI	0,1957
MONTOGGIO	0,0981	REGIONE		BASTIDA PANCARANA	0,1184	BRUGHERIO	0,2978
MURIALDO	0,0579	LOMBARDIA		BATTUDA	0,1150	BRUMANO	0,1493
NASINO	0,1141	ABBADIA CERRETO	0,1403	BEDERO VALCUVIA	0,1656	BRUNATE	0,2579
NE	0,1289	ABBADIA LARIANA	0,1855	BEDIZIOLE	0,2107	BRUNELLO	0,1654
NEIRONE	0,0559	ABBIATEGRASSO	0,2413	BEDULITA	0,1493	BRUSAPORTO	0,2299
NOLI	0,3944	ACQUAFREDDA	0,1312	BELGIOIOSO	0,1463	BRUSIMPIANO	0,1819
OLIVETTA SAN MICHELE	0,2053	ACQUANEGRA CREMONESE	0,1150	BELLAGIO	0,2211	BUBBIANO	0,1579
ONZO	0,1071	ACQUANEGRA SUL CHIESE	0,1307	BELLANO	0,2148	BUCCINASCO	0,2834
ORCO FEGLIANO	0,1330	ADRARA SAN MARTINO	0,2107	BELLINZAGO LOMBARDO	0,2251	BUGLIO IN MONTE	0,1008
ORERO	0,0408	ADRARA SAN ROCCO	0,1897	BELLUSCO	0,2486	BUGUGGIATE	0,1798
ORTONOVO	0,2225	ADRO	0,2146	BEMA	0,1237	BULCIAGO	0,1788
ORTOVERO	0,1681	AGNADELLO	0,1440	BENE LARIO	0,1265	BULGAROGROSSO	0,1971
OSIGLIA	0,0457	AGNOSINE	0,1412	BERBENNO	0,1554	BURAGO DI MOLGORA	0,2120
OSPEDALETTI	0,5047	AGRA	0,1631	BERBENNO DI VALTELLINA	0,1134	BUSCATE	0,1711
PALLARE	0,0320	AGRATE BRIANZA	0,2523	BEREGAZZO CON FIGLIARO	0,1831	BUSNAGO	0,2070
PERINALDO	0,2460	AICURZIO	0,2187	BEREGUARDO	0,0950	BUSSERO	0,2439
PIANA CRIXIA	0,0386	AIRUNO	0,1724	BERGAMO	0,3125	BUSTO ARSIZIO	0,2316
PIETRA LIGURE	0,4072	ALAGNA	0,1131	BERLINGO	0,1737	BUSTO GAROLFO	0,1966
PIETRABRUNA	0,2133	ALBAIRATE	0,1740	BERNAREGGIO	0,2279	CA' D'ANDREA	0,0823
PIEVE LIGURE	0,4142	ALBANO SANT'ALESSANDRO	0,2348	BERNATE TICINO	0,1845	CABiate	0,1814
PIEVE DI TECO	0,2117	ALBAREDO ARNABOLDI	0,1296	BERTONICO	0,1358	CADEGLIANO-VICONAGO	0,1780
PIGNA	0,2284	ALBAREDO PER SAN MARCO	0,1224	BERZO DEMO	0,1136	CADORAGO	0,1825
PIGNONE	0,1495	ALBAVILLA	0,1614	BERZO INFERIORE	0,1449	CADREZZATE	0,1829
PLODIO	0,0480	ALBESE CON CASSANO	0,1678	BERZO SAN FERMO	0,1858	CAGLIO	0,0766
POMPEIANA	0,3274	ALBIATE	0,2116	BESANA IN BRIANZA	0,2357	CAGNO	0,1537
PONTEASSIO	0,3125	ALBINO	0,2925	BESANO	0,1769	CAINO	0,1993
PONTINVREA	0,1078	ALBIOLO	0,1726	BESATE	0,1718	CAIOLO	0,0920
PORNASSIO	0,2268	ALBIZZATE	0,1638	BESNATE	0,1560	CAIRATE	0,1594
PORTOFINO	1,0000	ALBONESE	0,0615	BESOZZO	0,1778	CALCINATE	0,2004
PORTOVENERE	0,5439	ALBOSAGGIA	0,1266	BIANDRONNO	0,1571	CALCINATO	0,1762
PRELA'	0,1508	ALBUZZANO	0,1098	BIANZANO	0,1727	CALCIO	0,2015
PROPATA	0,0304	ALFIANELLO	0,1467	BIANZONE	0,1068	CALCO	0,1807
QUILIANO	0,1532	ALGUA	0,1606	BIASSONO	0,2139	CALOLZIOCORTE	0,2097
RANZO	0,1617	ALMENNO SAN BARTOLOMEO	0,2416	BIENNO	0,1303	CALUSCO D'ADDA	0,2265
RAPALLO	0,3982	ALMENNO SAN SALVATORE	0,2377	BIGARELLO	0,1193	CALVAGESE DELLA RIVIERA	0,1689
RECCO	0,4327	ALME'	0,2814	BINAGO	0,1831	CALVATONE	0,0820
REZZO	0,1289	ALSERIO	0,1368	BINASCIO	0,1977	CALVENZANO	0,1655
REZZOAGLIO	0,0994	ALZANO LOMBARDO	0,2784	BIONE	0,1142	CALVIGNANO	0,1127
RIALTO	0,1311	ALZATE BRIANZA	0,1447	BISUSCHIO	0,1755	CALVIGNASCO	0,1672
RICCÒ DEL GOLFO DI SPEZIA	0,1611	AMBIVERE	0,1983	BIZZARONE	0,1678	CALVISANO	0,1388
RIOMAGGIORE	0,5997	ANDALO VALTELLINO	0,1113	BLELLO	0,1552	CAMAIRAGO	0,1281
RIVA LIGURE	0,5791	ANFO	0,1406	BLESSAGNO	0,1314	CAMBIAGO	0,1785
ROCCAVALIGNALE	0,0761	ANGERA	0,2016	BLEVIO	0,2137	CAMERATA CORNELLO	0,1624
ROCCETTA NERVINA	0,1404	ANGOLO TERME	0,1292	BODIO LOMNAGO	0,1629	CAMISANO	0,1236
ROCCETTA DI VARA	0,1241	ANNICCO	0,0840	BOFFALORA D'ADDA	0,1545	CAMPAGNOLA CREMASCA	0,0902
RONCO SCRIVIA	0,1381	ANNONE DI BRIANZA	0,1548	BOFFALORA SOPRA TICINO	0,1894	CAMPARADA	0,2089
RONDANINA	0,0266	ANTEGNATE	0,1961	BOLGARE	0,1948	CAMPIONE D'ITALIA	0,5825
ROSSIGLIONE	0,1030	ANZANO DEL PARCO	0,1495	BOLLATE	0,2419	CAMPODOLCINO	0,2933
ROVEGNO	0,0426	APPIANO GENTILE	0,2229	BOLTIERE	0,2195	CAMPOSPINO	0,1296
SAN BARTOLOMEO AL MARE	0,5118	APRICA	0,3130	BONATE SOPRA	0,2247	CANDIA LOMELLINA	0,1522
SAN BIAGIO DELLA CIMA	0,1930	ARCENE	0,2002	BONATE SOTTO	0,2040	CANEGRATE	0,1917
SAN COLOMBANO CERTENOLI	0,1406	ARCISATE	0,1748	BONEMERSE	0,1258	CANEVINO	0,0893
SAN LORENZO AL MARE	0,5388	ARCONATE	0,1899	BORDOLANO	0,0811	CANNETO PAVESE	0,1220
SANREMO	0,4175	ARCORE	0,2475	BORGARELLO	0,1585	CANNETO SULL'OGGIO	0,1313
SANT'OLCESE	0,1578	ARDENNO	0,1223	BORGHETTO LODIGIANO	0,1526	CANONICA D'ADDA	0,2036
SANTA MARGHERITA LIGURE	0,5757	ARDESIO	0,1533	BORGO PRIOLO	0,1409	CANTELLO	0,1779
SANTO STEFANO AL MARE	0,6023	ARENA PO	0,1343	BORGO SAN GIACOMO	0,1763	CANTÙ	0,2028
SANTO STEFANO D'AVETO	0,1631	ARESE	0,2818	BORGO SAN GIOVANNI	0,1627	CANZO	0,1444
SANTO STEFANO DI MAGRA	0,2449	ARGEGNO	0,2307	BORGO SAN SIRO	0,1718	CAPERGNANICA	0,1236
SARZANA	0,3111	ARLUNO	0,1966	BORGO VIRGILIO	0,1441	CAPRAGO INTIMIANO	0,1957
SASSELLO	0,0698	AROSIO	0,1865	BORGO DI TERZO	0,1824	CAPIZZONE	0,1619
SAVIGNONE	0,1375	ARSAGO SEPRIO	0,1457	BORGOFRANCO SUL PO	0,1188	CAPO DI PONTE	0,1258
SAVONA	0,2633	ARTOGNE	0,1399	BORGORATTO MORMOLO	0,0759	CAPONAGO	0,2074
SEBORGIA	0,3807	ARZAGO D'ADDA	0,1728	BORGOSATOLLO	0,2327	CAPOVALLE	0,0949
SERRA RICCÒ	0,1691	ASOLA	0,1592	BORMIO	0,5394	CAPPELLA CANTONE	0,0840
SESTA GODANO	0,1276	ASSAGO	0,2836	BORNASCO	0,2057	CAPPELLA DE' PICENARDI	0,0823
SESTRI LEVANTE	0,4643	ASSO	0,1347	BORNO	0,2255	CAPRALBA	0,0902
SOLDANO	0,3283	AVERARA	0,1696	BOSISIO PARINI	0,1657	CAPRIANO DEL COLLE	0,1870
SORI	0,3728	AVIATICO	0,1968	BOSNASCO	0,1247	CAPRIATE SAN GERVASIO	0,2215
SPOTORNO	0,3754	AZZANELLO	0,0811	BOSSICO	0,1661	CAPRINO BERGAMASCO	0,1678
STELLA	0,2117	AZZANO MELLA	0,1996	BOTTANUCCO	0,1919	CAPRIOLO	0,1731
STELLANELLO	0,1639	AZZANO SAN PAOLO	0,2557	BOTTICINO	0,2702	CARATE BRIANZA	0,2461
TAGGIA	0,3433	AZZATE	0,1827	BOVEGNO	0,1234	CARATE URIO	0,2502
TERZORIO	0,3035	AZZIO	0,1687	BOVEZZO	0,3420	CARAVAGGIO	0,2640
TESTICO	0,1514	AZZONE	0,1521	BOVISIO-MASCIAGO	0,2019	CARAVATE	0,1636
TIGLIETO	0,0840	BADIA PAVESE	0,1074	BOZZOLO	0,1298	CARBONARA AL TICINO	0,1471
TOIRANO	0,2657	BAGNARIA	0,1168	BRACCA	0,1690	CARBONARA DI PO	0,1248
TORRIGLIA	0,1455	BAGNATICA	0,2247	BRALLO DI PREGOLA	0,0990	CARBONATE	0,1881
TOVO SAN GIACOMO	0,3140			BRANDICO	0,1463	CARDANO AL CAMPO	0,1776




Elenco, per Regione, dei Comuni e del relativo livello dei canoni di locazione degli immobili

CARENNO	0,1770	CAVARIA CON PREMEZZO	0,1574	CORNALE E BASTIDA	0,1215	FERRERA DI VARESE	0,1664
CARIMATE	0,2014	CAVENAGO D'ADDA	0,1448	CORNAREDO	0,2446	FIESCO	0,0902
CARLAZZO	0,1427	CAVENAGO DI BRIANZA	0,2144	CORNATE D'ADDA	0,2233	FIESSE	0,1519
CARNAGO	0,1549	CAVERNAGO	0,1851	CORNEGLIANO LAUDENSE	0,1660	FIGINO SERENZA	0,1939
CARNATE	0,2252	CAVRIANA	0,1619	CORNO GIOVINE	0,1283	FILAGO	0,1765
CAROBIO DEGLI ANGELI	0,1969	CAZZAGO BRABIA	0,1585	CORNOVECCIO	0,1317	FILIGHERA	0,1093
CARONA	0,1887	CAZZAGO SAN MARTINO	0,1870	CORREZZANA	0,1933	FINO MORNASCO	0,2075
CARONNO PERTUSELLA	0,2037	CAZZANO SANT'ANDREA	0,1772	CORRIDO	0,1231	FINO DEL MONTE	0,1556
CARONNO VARESINO	0,1600	CECIMA	0,1040	CORSICO	0,2706	FIORANO AL SERIO	0,1875
CARPENEDOLO	0,1462	CEDEGOLO	0,1238	CORTE FRANCA	0,2191	FLERO	0,2615
CARPIANO	0,1859	CEDRASCO	0,1004	CORTE PALASIO	0,1344	FOMBIO	0,1422
CARUGATE	0,2572	CELLA DATI	0,0823	CORTE DE' CORTESI CON CIGNONE	0,1089	FONTANELLA	0,1576
CARUGO	0,1904	CELLATICA	0,2482	CORTE DE' FRATI	0,0823	FONTENO	0,1593
CARVICO	0,1449	CENATE SOPRA	0,2203	CORTENO GOLGI	0,1325	FOPPOLO	0,2068
CASALBUTTANO ED UNITI	0,1001	CENATE SOTTO	0,2187	CORTENOVA	0,1563	FORCOLA	0,1011
CASALE CREMASCO-VIDOLASCO	0,1236	CENE	0,1999	CORTENUOVA	0,1672	FORNINO SPARSO	0,1875
CASALE LITTA	0,1457	CERANO D'INTELVI	0,1645	CORTENUOVA E GENZONE	0,1120	FORMIGARA	0,0811
CASALETTO CEREDANO	0,0902	CERANOV A	0,1319	CORVINO SAN QUIRICO	0,1134	FORNOVO SAN GIOVANNI	0,1750
CASALETTO LODIGIANO	0,1611	CERCINO	0,1005	CORZANO	0,1443	FORTUNAGO	0,0732
CASALETTO VAPRIO	0,1236	CERESARA	0,1532	COSIO VALTELLINO	0,1156	FRASCAROLO	0,1342
CASALETTO DI SOPRA	0,0902	CERETE	0,1523	COSTA MASNAGA	0,1739	FUIPIANO VALLE IMAGNA	0,1540
CASALMAGGIORE	0,1151	CERETTO LOMELLINA	0,1112	COSTA SERINA	0,1765	FUSINE	0,1035
CASALMAIOCCO	0,1541	CERGNAGO	0,1146	COSTA VALLE IMAGNA	0,1513	GABBIONETA-BINANUOVA	0,0823
CASALMORANO	0,0811	CERIANO LAGHETTO	0,1859	COSTA VOLPINO	0,2437	GADESCO-PIEVE DELMONA	0,1089
CASALMORO	0,1517	CERMENATE	0,1837	COSTA DE' NOBILI	0,1120	GAGGIANO	0,2269
CASALOLDO	0,1527	CERNOBBIO	0,3269	COSTA DI MEZZATE	0,1953	GALBIATE	0,1723
CASALPUSTERLENGO	0,1662	CERNUSCO LOMBARDO	0,2237	COVO	0,1744	GALGAGNANO	0,1411
CASALROMANO	0,1350	CERNUSCO SUL NAVIGLIO	0,3525	COZZO	0,1139	GALLARATE	0,2092
CASALZUGNO	0,1665	CERRO MAGGIORE	0,1935	CRANDOLA VALSASSINA	0,1733	GALLIATE LOMBARDO	0,1728
CASANOVA LONATI	0,1296	CERRO AL LAMBRO	0,1919	CREDARO	0,2135	GALLIAVOLA	0,1172
CASARGO	0,1544	CERTOSA DI PAVIA	0,1306	CREDERA RUBBIANO	0,0833	GAMBARA	0,1595
CASARILE	0,1607	CERVENO	0,1206	CREMA	0,1952	GAMBARANA	0,1426
CASASCO D'INTELVI	0,1649	CERVESINA	0,0889	CREMELLA	0,1814	GAMBOLÒ	0,1433
CASATENOVÒ	0,2204	CERVIGNANO D'ADDA	0,1440	CREMENAGA	0,1762	GANDELLINO	0,1621
CASATISMA	0,0896	CESANA BRIANZA	0,1621	CREMENO	0,2123	GANDINO	0,1893
CASAZZA	0,2301	CESANO BOSCONO	0,2432	CREMIA	0,1303	GANDOSSO	0,1949
CASCIAGO	0,1884	CESANO MADERNO	0,2031	CREMONA	0,2002	GARBAGNATE MILANESE	0,2277
CASEI GEROLA	0,1384	CESATE	0,2287	CREMOSANO	0,0902	GARBAGNATE MONASTERO	0,1741
CASELLE LANDI	0,1326	CETO	0,1206	CRESPATICA	0,1344	GARDONE RIVIERA	0,4003
CASELLE LURANI	0,1528	CEVO	0,1062	CROSIO DELLA VALLE	0,1540	GARDONE VAL TROMPIA	0,2365
CASIRATE D'ADDA	0,2081	CHIARI	0,2418	CROTTA D'ADDA	0,0823	GARGNANO	0,3293
CASLINO D'ERBA	0,0760	CHIAVENNA	0,1772	CUASSO AL MONTE	0,1695	GARLASCO	0,1768
CASNATE CON BERNATE	0,2094	CHIESA IN VALMALENCO	0,3132	CUCCIAGO	0,1889	GARLATE	0,1800
CASNIGO	0,1971	CHIEVE	0,0833	CUGGIONO	0,1821	GARZENO	0,2099
CASORATE PRIMO	0,1907	CHIGNOLO PO	0,1180	CUGLIATE-FABIASCO	0,1780	GAVARDO	0,0336
CASORATE SEMPIONE	0,1702	CHIGNOLO D'ISOLA	0,1521	CUMIGNANO SUL NAVIGLIO	0,0811	GAVIRATE	0,1857
CASOREZZO	0,1938	CHIUDUNO	0,1910	CUNARDO	0,1846	GAVIRATE	0,1997
CASPOGGIO	0,2555	CHIURO	0,1133	CURA CARPIGNANO	0,1454	GAZZOLO DEGLI IPPOLITI	0,1289
CASSAGO BRIANZA	0,1779	CIGOGNOLA	0,0823	CURIGLIA CON MONTEVIASCO	0,1370	GAZZADA SCHIANNÒ	0,1730
CASSANO MAGNANO	0,1848	CIGOGNOLA	0,1220	CURNO	0,3188	GAZZANIGA	0,1769
CASSANO VALCUVIA	0,1686	CIGOLE	0,1198	CURTATONE	0,1556	GAZZOLO	0,1370
CASSANO D'ADDA	0,2319	CILAVEGNA	0,1351	CUSAGO	0,2923	GEMONIO	0,1801
CASSIGLIO	0,1552	CIMBERGO	0,1447	CUSANO MILANINO	0,2994	GENIVOLTA	0,1001
CASSINA RIZZARDI	0,1938	CINGIA DE' BOTTI	0,1089	CUSINO	0,1076	GERA LARIO	0,1449
CASSINA VALSASSINA	0,2040	CINISELLO BALSAMO	0,2629	CUSIO	0,1693	GERENZANO	0,1188
CASSINA DE' PECCHI	0,2576	CINO	0,1033	CUVEGLIO	0,1561	GERENZANO	0,1826
CASSINETTA DI LUGAGNANO	0,1784	CIRIMIDO	0,1714	CUVIO	0,1637	GERMIGNAGA	0,2157
CASSOLNOVO	0,2094	CISANO BERGAMASCO	0,1692	DAIRAGO	0,1868	GEROLA ALTA	0,1221
CASTANA	0,0976	CISERANO	0,2100	DALMINE	0,2730	GERRE DE' CAPRIOLI	0,0823
CASTANO PRIMO	0,1761	CISLAGO	0,1889	DARFO BOARIO TERME	0,1690	GESSATE	0,2426
CASTEGGIO	0,1393	CISLIANO	0,1859	DAVERIO	0,1774	GHEDI	0,1993
CASTEGNATO	0,2008	CITTIGLIO	0,1857	DAZIO	0,1118	GHISALBA	0,1909
CASTEL GABBIANO	0,0833	CIVATE	0,1656	DELEBIO	0,1134	GIANICO	0,1172
CASTEL GOFFREDO	0,1624	CIVIDATE CAMUNO	0,1548	DELLO	0,1432	GIUSSAGO	0,0913
CASTEL MELLA	0,2131	CIVIDATE AL PIANO	0,1821	DEROVERE	0,0823	GIUSSANO	0,2157
CASTEL ROZZONE	0,1720	CIVO	0,0992	DERVIO	0,2085	GODIASCO SALICE TERME	0,1379
CASTEL D'ARIO	0,1153	CLAINO CON OSTENO	0,1653	DESENZANO DEL GARDA	0,3672	GOITO	0,1708
CASTELBELFORTE	0,1192	CLIVIO	0,1548	DESIO	0,2329	GOLASECCA	0,1394
CASTELCOVATI	0,1506	CLUSONE	0,2891	DIZZASCO	0,1540	GOLFRENZO	0,0893
CASTELDIDONE	0,0727	COCCAGLIO	0,2025	DOLZAGO	0,1655	GOMBITO	0,0811
CASTELLANZA	0,2014	COCCQUIO-TREVISAGO	0,1849	DOMASO	0,1433	GONZAGA	0,1290
CASTELLEONE	0,1441	CODEVILLA	0,1463	DONGO	0,1638	GORDONA	0,0967
CASTELLETO DI BRANDUZZO	0,1184	CODOGNO	0,1969	DORIO	0,1453	GORGONZOLA	0,2637
CASTELLI CALEPIO	0,2357	COGLIATE	0,1860	DORNO	0,1083	GORLA MAGGIORE	0,1655
CASTELLO CABIAGLIO	0,1672	COLERE	0,1596	DOSOLO	0,1263	GORLA MINORE	0,1657
CASTELLO D'AGOGNA	0,1112	COLICO	0,2056	DOSSENA	0,1370	GORLAGO	0,1923
CASTELLO DELL'ACQUA	0,1014	COLLE BRIANZA	0,1464	DOSSO DEL LIRO	0,0926	GORLE	0,2735
CASTELLO DI BRIANZA	0,1520	COLLEBEATO	0,2580	DOVERA	0,1236	GORNATE OLONA	0,1554
CASTELLUCCHIO	0,1276	COLLO	0,1411	DRESANO	0,1982	GORNO	0,1766
CASTELMARTE	0,0849	COLOGNE	0,1696	DRIZZONA	0,0987	GOTTOLINGO	0,1465
CASTELNOVETTO	0,0691	COLOGNO MONZESE	0,2851	DUBINO	0,1177	GRAFFIGNANA	0,1548
CASTELNUOVO BOCCA D'ADDA	0,1267	COLOGNO AL SERIO	0,2275	DUMENZA	0,1402	GRANDATE	0,1993
CASTELNUOVO BOZZENTE	0,1721	COLONNO	0,2108	DUNO	0,1733	GRANDOLA ED UNITI	0,1342
CASTELSEPRIO	0,1515	COLORINA	0,0980	EDOLO	0,1626	GRANTOLA	0,1825
CASTELVICCANA	0,1941	COLTURANO	0,1737	ELLO	0,1426	GRASSOBBIO	0,2539
CASTELVERDE	0,1462	COLVERDE	0,1833	ENDINE GAIANO	0,1903	GRAVEDONA ED UNITI	0,1453
CASTELVISCONTI	0,0811	COLZATE	0,1649	ENTRATICO	0,1969	GRAVELLONA LOMELLINA	0,1374
CASTENEDOLO	0,1950	COMABBIO	0,1580	ERBA	0,1855	GREZZAGO	0,2026
CASTIGLIONE OLONA	0,1773	COMAZZO	0,1633	ERBUSCO	0,2166	GRIANTE	0,2721
CASTIGLIONE D'ADDA	0,1331	COMERIO	0,2005	ERVE	0,1681	GROMO	0,1748
CASTIGLIONE D'INTELVI	0,1737	COMEZZANO-CIZZAGO	0,1423	ESINE	0,1277	GRONE	0,1674
CASTIGLIONE DELLE STIVIERE	0,2223	COMMESAGGIO	0,1375	ESINO LARIO	0,1712	GRONTARDO	0,0823
CASTIONE ANDEVENNO	0,1146	COMO	0,2914	EUIPILO	0,1682	GROPPELLO CAIROLI	0,1511
CASTIONE DELLA PRESOLANA	0,2672	COMUN NUOVO	0,1949	FAEDO VALTELLINO	0,0958	GROSIO	0,1194
CASTIRAGLA VIDARDO	0,1536	CONCESIO	0,2467	FAGGETTO LARIO	0,1757	GROSOTTO	0,1090
CASTO	0,1248	CONCOREZZO	0,2513	FAGNANO OLONA	0,1984	GRUMELLO CREMONESE ED UNITI	0,0823
CASTREZZATO	0,1605	CONFIENZA	0,0508	FALOPPIO	0,1714	GRUMELLO DEL MONTE	0,2613
CASTRO	0,2302	COPIANO	0,0740	FARA GERA D'ADDA	0,1836	GUANZATE	0,2027
CASTRONNO	0,1769	CORANA	0,1232	FARA OLIVANA CON SOLA	0,1750	GUARDAMIGLIO	0,1621
CAVA MANARA	0,1579	CORBETTA	0,2119	FELONICA	0,1211	GUDO VISCONTI	0,1787
CAVACURTA	0,1363	CORMANO	0,2707	FENEGRO	0,1697	GUIDIZZOLO	0,1582
CAVALLASCA	0,2011	CORNA IMAGNA	0,1540	FERNO	0,1776	GUSSAGO	0,2582
CAVARGNA	0,1049	CORNALBA	0,1672	FERRERA ERBOGNONE	0,1261	GUSSOLA	0,0809




Elenco, per Regione, dei Comuni e del relativo livello dei canoni di locazione degli immobili

IDRO	0,1787	MAIRANO	0,1628	MORENGO	0,1765	PASSIRANO	0,2234
IMBERSAGO	0,1847	MALAGNINO	0,1078	MORIMONDO	0,1617	PASTURO	0,1571
INARZO	0,1442	MALEGO	0,1338	MORNAGO	0,1482	PAULLO	0,2196
INCUDINE	0,1251	MALEO	0,1288	MORNICO LOSANA	0,1337	PAVIA	0,2795
INDUNO OLONA	0,1691	MALGESSO	0,1525	MORNICO AL SERIO	0,1747	PAVONE DEL MELLA	0,1631
INTROBIO	0,2007	MALGRATE	0,1939	MORTARA	0,1112	PEDESINA	0,0989
INTROZZO	0,1664	MALNATE	0,1905	MORTERONE	0,1510	PEDRENGO	0,1881
INVERIGO	0,1770	MALONNO	0,1125	MOSCAZZANO	0,1236	PEGLIO	0,0926
INVERNO E MONTELEONE	0,0978	MANDELLO DEL LARIO	0,2327	MOTTA BALUFFI	0,0823	PEGOGNAGA	0,1305
INVERUNO	0,1915	MANERBA DEL GARDA	0,4207	MOTTA VISCONTI	0,1746	PEIA	0,1758
INZAGO	0,2112	MANERBIO	0,2394	MOTTEGGIANA	0,1177	PELLIO INTELVI	0,1554
IRMA	0,1243	MANTELLO	0,1027	MOZZANICA	0,1872	PERLEDO	0,1581
ISEO	0,2751	MAINTOVA	0,1653	MOZZATE	0,1990	PERO	0,2882
ISOLA DOVARESE	0,0823	MAPELLO	0,1680	MOZZO	0,2920	PERSICO DOSIMO	0,1089
ISOLA DI FONDRÀ	0,1418	MARCARLO CON CASONE	0,2013	MUGGIO	0,2444	PERTICA ALTA	0,0900
ISORELLA	0,1616	MARCARIA	0,1300	MULAZZANO	0,1825	PERTICA BASSA	0,0903
ISPRÀ	0,1750	MARCHENO	0,1540	MURA	0,0997	PESCAROLO ED UNITI	0,0823
ISSO	0,1613	MARCHIROLO	0,1767	MUSCOLINE	0,2168	PESCAIE	0,1853
IZANO	0,0833	MARCIGNAGO	0,0904	MUSSO	0,1249	PESCHIERA BORROMEO	0,2640
JERAGO CON ORAGO	0,1618	MARGNO	0,1422	NAVE	0,2084	PESSANO CON BORNAGO	0,2355
LA VALLETTA BRIANZA	0,1838	MARIANA MANTOVANA	0,1269	NEMBRO	0,2557	PESINA CREMONESE	0,0823
LACCHIARELLA	0,2216	MARIANO COMENSE	0,2000	NERVIANO	0,2228	PEZZAZE	0,1203
LAGLIO	0,2205	MARMENTINO	0,0888	NESSO	0,1723	PIADENA	0,0987
LAINATE	0,2215	MARMIROLO	0,1601	NIARDO	0,1165	PIAN CAMUNO	0,1685
LAINO	0,1349	MARNATE	0,1819	NIBIONNO	0,1806	PIANCOGNO	0,1255
LALLIO	0,2701	MARONE	0,1784	NICORVO	0,0699	PIANELLO DEL LARIO	0,1264
LAMBIRUGO	0,1424	MARTIGNANA DI PO	0,0820	NOSATE	0,1683	PIANENGO	0,0902
LANDRIANO	0,2249	MARTINENGO	0,2109	NOVA MILANESE	0,2517	PIANICO	0,1730
LANGOSCO	0,0848	MARUDO	0,1523	NOVATE MEZZOLA	0,1100	PIANTEDO	0,1101
LANZADA	0,2477	MARZANO	0,1542	NOVATE MILANESE	0,2825	PIARIO	0,1720
LANZO D'INTELVI	0,1645	MARZIO	0,1672	NOVEDRATE	0,1739	PIATEDA	0,1104
LARDIRAGO	0,1319	MASATE	0,2185	NOVIGLIO	0,1519	PIAZZA BREMBANA	0,2296
LASNIGO	0,0738	MASCIAGO PRIMO	0,1705	NUVOLENTO	0,2236	PIAZZATORRE	0,1568
LAVENA PONTE TRESA	0,2097	MASLIANICO	0,2457	NUVOLERA	0,2106	PIAZZOLO	0,1396
LAVENO-MOMBELLO	0,2222	MASSALENGO	0,1493	ODOLO	0,1624	PIERANICA	0,0833
LAVENONE	0,1225	MAZZANO	0,2253	OFFANENGO	0,1551	PIETRA DE' GIORGI	0,1188
LAZZATE	0,1797	MAZZO DI VALTELLINA	0,1053	OFFLAGA	0,1439	PIEVE ALBIGNOLA	0,0743
LECCO	0,2248	MEDA	0,2352	OGGIONA CON SANTO STEFANO	0,1567	PIEVE EMANUELE	0,2290
LEFFE	0,1996	MEDE	0,1094	OGGIONO	0,1820	PIEVE FISIRAGA	0,1550
LEGGIUNO	0,1638	MEDIGLIA	0,1751	OLEVANO DI LOMELLINA	0,1112	PIEVE PORTO MORONE	0,0911
LEGNANO	0,2572	MEDOLAGO	0,1465	OLGIATE COMASCO	0,1928	PIEVE SAN GIACOMO	0,1089
LENNA	0,1703	MEDOLE	0,1523	OLGIATE MOLGORA	0,1877	PIEVE D'OLMI	0,0823
LENO	0,1656	MELEGNANO	0,2817	OLGIATE OLONA	0,1988	PIEVE DEL CAIRO	0,1216
LENTATE SUL SEVESO	0,1933	MELETI	0,1316	OLGINATE	0,1816	PIEVE DI CORIANO	0,1252
LESMO	0,2499	MELLO	0,1013	OLIVA GESSI	0,1337	PIGRA	0,1314
LEVATE	0,1832	MELZO	0,3178	OLIVETO LARIO	0,1537	PINAROLO PO	0,1151
LEZZENO	0,1601	MENAGGIO	0,2330	OLMENETA	0,0823	PIOLTELLO	0,2683
LIERNA	0,1929	MENCONICO	0,0891	OLMO AL BREMBO	0,1396	PIOSGNO	0,1693
LIMBIATE	0,2393	MERATE	0,2437	OLTRE IL COLLE	0,1573	PIUBEGA	0,1311
LIMIDO COMASCO	0,1720	MERCALLO	0,1539	OLTRESSENDA ALTA	0,1746	PIURO	0,1001
LIMONE SUL GARDA	0,4747	MERLINO	0,1425	OLTRONA DI SAN MAMETTE	0,1824	PIZZALE	0,2165
LINAROLO	0,1157	MERONE	0,1580	OME	0,2481	PIZZIGHETTONE	0,1128
LIPOMO	0,1659	MESE	0,1208	ONETA	0,1513	PLESIO	0,1446
LIRIO	0,0976	MESENZANA	0,1759	ONO SAN PIETRO	0,1269	POGGIO RUSCO	0,1284
LISCATE	0,2224	MESERO	0,1707	ONORE	0,1648	POGGIRIDENTI	0,1198
LISSONE	0,2489	MEZZAGO	0,2115	OPERA	0,2794	POGLIANO MILANESE	0,1968
LIVIGNO	0,5960	MEZZANA BIGLI	0,1215	ORIGGIO	0,2042	POGNANA LARIO	0,1695
LIVO	0,0919	MEZZANA RABATTONE	0,0770	ORINO	0,1670	POGNANO	0,1795
LIVRAGA	0,1470	MEZZANINO	0,1190	ORIO LITTA	0,1304	POLAVENO	0,1666
LOCATE VARESINO	0,1732	MEZZOLDI	0,1563	ORIO AL SERIO	0,2626	POLPENAZZE DEL GARDA	0,2603
LOCATE DI TRULZI	0,2556	MILANO	0,4274	ORNAGO	0,1975	POMPIANO	0,1285
LOCATELLO	0,1550	MILZANO	0,1251	ORNICA	0,1396	POMPONESCO	0,1222
LODI	0,2783	MIRADOLE TERME	0,1223	ORSENIGO	0,1462	PONCARALE	0,2181
LODI VECCHIO	0,1911	MISANO DI GERA D'ADDA	0,1764	ORZINUOVI	0,2250	PONNA	0,1314
LODRINO	0,1278	MISINTO	0,1970	ORZIVECCHI	0,1570	PONTE LAMBRO	0,1471
LOGRATO	0,1707	MISSAGLIA	0,2547	OSIO SOPRA	0,2515	PONTE NIZZA	0,0868
LOMAGNA	0,2407	MOGGIO	0,1839	OSIO SOTTO	0,2478	PONTE NOSSA	0,1925
LOMAZZO	0,1886	MOGLIA	0,1212	OSMATE	0,1604	PONTE SAN PIETRO	0,2208
LOMELLO	0,0966	MOIO DE' CALVI	0,1396	OSNAGO	0,2098	PONTE DI LEGNO	0,4128
LONATE CEPPINO	0,1456	MOLTENO	0,1564	OSPEDALETTO LODIGIANO	0,1403	PONTE IN VALTELLINA	0,1189
LONATE POZZOLO	0,1628	MOLTRASIO	0,1984	OSPITALETTO	0,2251	PONTERANICA	0,2819
LONATO DEL GARDA	0,2502	MONASTEROLO DEL CASTELLO	0,2272	OSSAGO LODIGIANO	0,1521	PONTEVICO	0,1620
LONGHENA	0,1320	MONGUZZO	0,1424	OSSIMO	0,1087	PONTI SUL MINCIO	0,1617
LONGONE AL SEGRINO	0,1497	MONIGA DEL GARDA	0,3968	OSSONA	0,1683	PONTIDA	0,1857
LOSINE	0,1395	MONNO	0,1255	OSTIANO	0,1098	PONTIROLO NUOVO	0,1993
LOVERE	0,2885	MONTAGNA IN VALTELLINA	0,1268	OSTIGLIA	0,1286	PONTOGLIO	0,1675
LOVERO	0,1019	MONTALTO PAVESE	0,0976	OTTOBIANO	0,1240	PORLEZZA	0,1617
LOZIO	0,1295	MONTANASO LOMBARDO	0,1616	OZZERO	0,1617	PORTALBERA	0,1247
LOZZA	0,1736	MONTANO LUCINO	0,1931	PADENGHE SUL GARDA	0,3893	PORTO CERESIO	0,1720
LUINO	0,2249	MONTE CREMASCO	0,1236	PADERNO DUGNANO	0,2845	PORTO MANTOVANO	0,1473
LUISAGO	0,1919	MONTE ISOLA	0,2142	PADERNO FRANCIACORTA	0,2224	PORTO VALTRAVAGLIA	0,2055
LUMEZZANE	0,2060	MONTE MARENZO	0,1692	PADERNO PONCHIELLI	0,0823	POSTALESIO	0,1164
LUNGAVILLA	0,1393	MONTEBELLO DELLA BATTAGLIA	0,1409	PADERNO D'ADDA	0,2146	POZZAGLIO ED UNITI	0,1089
LURAGO MARINONE	0,1624	MONTECALVO VERSIGLIA	0,0946	PAGAZZANO	0,1740	POZZO D'ADDA	0,1855
LURAGO DERBA	0,1512	MONTEGRINO VALTRAVAGLIA	0,1738	PAGNONA	0,1182	POZZOLENGO	0,1943
LURANO	0,1689	MONTELLO	0,2005	PAISCO LOVENO	0,1033	POZZOLO MARTESANA	0,2093
LURATE CACCIVIO	0,1930	MONTENEZZO	0,0877	PAITONE	0,2119	PRADALUNGA	0,1784
LUVINATE	0,1988	MONTESCANO	0,1231	PALADINA	0,2435	PRALBOINO	0,1552
LUZZANA	0,1857	MONTESGALE	0,1319	PALAZZAGO	0,2139	PRATA CAMPORACCIO	0,1258
MACCAGNO CON PINO E VEDDASCA	0,1914	MONTEVECCHIA	0,2142	PALAZZO PIGNANO	0,1236	PREDORE	0,2908
MACCASTORNA	0,1256	MONTICELLI BRUSATI	0,2467	PALAZZOLO SULL'OGGIO	0,2541	PREGNANA MILANESE	0,1759
MACHERIO	0,2171	MONTICELLI PAVESE	0,1278	PALESTRO	0,0808	PREMANO	0,1514
MACLODIO	0,1497	MONTICELLO BRIANZA	0,1875	PALOSCO	0,1739	PREMOLO	0,1815
MADESIMO	0,5214	MONTIRONE	0,2334	PANCARANA	0,0771	PRESEGLIE	0,1355
MADIGNANO	0,1236	MONTODINE	0,1946	PANDINO	0,1676	PRESEZZO	0,1919
MADONE	0,1567	MONTORFANO	0,0833	PANTIGLIATE	0,1856	PREVALLE	0,1951
MAGASA	0,0949	MONTU' BECCARIA	0,1785	PARABIAGO	0,2423	PRIMALUNA	0,1451
MAGENTA	0,2403	MONVALLE	0,0978	PARATICO	0,2268	PROSERPIO	0,1302
MAGHERNO	0,1542	MONZA	0,3052	PARLASCO	0,1290	PROVAGLIO VAL SABBIA	0,0960
MAGNACAVALLO	0,1188	MONZAMBANO	0,1754	PARONA	0,1175	PROVAGLIO D'ISEO	0,2285
MAGNAGO	0,1771	MORAZZONE	0,1712	PARRE	0,1759	PUEGNAGO SUL GARDA	0,2397
MAGREGLIO	0,0798	MORBEGNO	0,1665	PARZANICA	0,1853	PUMENENGO	0,1610
MAIRAGO	0,1325			PASPARDO	0,1200	PUSIANO	0,1515




Elenco, per Regione, dei Comuni e del relativo livello dei canoni di locazione degli immobili

QUINGENTOLE	0,1248	SAN GIULIANO MILANESE	0,2300	SPRIANA	0,1340	VALGANNA	0,1714
QUINTANO	0,0833	SAN MARTINO SICCOMARIO	0,1344	STAGNO LOMBARDO	0,1089	VALGOGLIO	0,1460
QUINZANO D'OGGIO	0,1752	SAN MARTINO DALL'ARGINE	0,1269	STAZZONA	0,0928	VALGREGHENTINO	0,1617
QUISTELLO	0,1273	SAN MARTINO DEL LAGO	0,0727	STEZZANO	0,2618	VALLE LOMELLINA	0,1373
RAMPONIO VERNA	0,1303	SAN MARTINO IN STRADA	0,1694	STRADELLA	0,1757	VALLE SALIMBENE	0,1119
RANCIO VALCUVIA	0,1617	SAN NAZZARO VAL CAVARGNA	0,1076	STROZZA	0,1736	VALLEVE	0,1716
RANCO	0,1758	SAN PAOLO	0,1358	SUARDI	0,1386	VALLIO TERME	0,1653
RANICA	0,2583	SAN PAOLO D'ARGON	0,2334	SUEGLIO	0,1191	VALMADRERA	0,1757
RANZANICO	0,2096	SAN PELLEGRINO TERME	0,2363	SUELLO	0,1511	VALMOREA	0,1797
RASURA	0,1047	SAN ROCCO AL PORTO	0,1307	SUISIO	0,1759	VALNEGRA	0,1481
REA	0,0976	SAN SIRO	0,1299	SULBIATE	0,2086	VALSOLDA	0,1739
REDAVALLE	0,1957	SAN VITTORE OLONA	0,2276	SULZANO	0,2055	VALTORTA	0,1636
REDONDESCO	0,1269	SAN ZENO NAVIGLIO	0,2355	SUMIRAGO	0,1641	VALVERDE	0,0851
REMEDELLO	0,1674	SAN ZENONE AL LAMBRO	0,1833	SUSTINENTE	0,1248	VALVESTINO	0,0949
RENATE	0,2063	SAN ZENONE AL PO	0,1141	SUZZARA	0,1414	VANZAGHELLO	0,1749
RESCALDINA	0,1896	SANGIANO	0,1728	TACENO	0,1647	VANZAGO	0,2049
RETORBIDO	0,1498	SANNAZZARO DE' BURGONDI	0,1290	TAINO	0,1786	VARIZIO D'ADDA	0,2083
REVERE	0,1319	SANT'ALESSIO CON VIALONE	0,1319	TALAMONA	0,1190	VARANO BORGHI	0,1642
REZZAGO	0,0726	SANT'ANGELO LODIGIANO	0,2115	TALEGGIO	0,1622	VAREDO	0,2098
REZZATO	0,2336	SANT'ANGELO LOMELLINA	0,1048	TARTANO	0,1209	VARENNA	0,2375
RHO	0,2716	SANT'OMOBONO TERME	0,1714	TAVAZZANO CON VILLAVESCO	0,1768	VARESE	0,2297
RICENGO	0,0833	SANTA BRIGIDA	0,1538	TAVERNERIO	0,1704	VARZI	0,1229
RIPALTA ARPINA	0,0902	SANTA CRISTINA E BISSONE	0,1239	TAVERNOLA BERGAMASCA	0,2764	VEDANO OLONA	0,1663
RIPALTA CREMASCA	0,0902	SANTA GIULETTA	0,1957	TAVERNOLE SUL MELLA	0,1192	VEDANO AL LAMBRO	0,3029
RIPALTA GUERINA	0,0902	SANTA MARGHERITA DI STAFFORA	0,1207	TEGLIO	0,1324	VEDESETA	0,1622
RIVA DI SOLTÒ	0,2631	SANTA MARIA HOÈ	0,1612	TELGATE	0,1878	VEDUGGIO CON COLZANO	0,1867
RIVANAZZANO TERME	0,1463	SANTA MARIA DELLA VERSA	0,0978	TEMÙ	0,3555	VELESO	0,0916
RIVAROLO MANTOVANO	0,1329	SANTO STEFANO LODIGIANO	0,1267	TERNATE	0,1635	VELLEZZO LOMELLINA	0,0966
RIVAROLO DEL RE ED UNITI	0,0809	SANTO STEFANO TICINO	0,1839	TERNO D'ISOLA	0,1790	VELLEZZO BELLINI	0,0771
RIVOLTA D'ADDA	0,1640	SAREZZO	0,1863	TERRANOVA DEL PASSERINI	0,1268	VENDROGNO	0,1402
ROBBIATE	0,2164	SARNICO	0,3264	TICENGO	0,0811	VENEGONO INFERIORE	0,1612
ROBBIO	0,0641	SARONNO	0,2724	TIGNALE	0,2360	VENEGONO SUPERIORE	0,1662
ROBECCHETTO CON INDUNO	0,1589	SARTIRANA LOMELLINA	0,1109	TIRANO	0,1726	VENIANO	0,1877
ROBECCO PAVESE	0,1184	SAVIORE DELL'ADAMELLO	0,1112	TORBOLLE CASAGLIA	0,1716	VERANO BRIANZA	0,2092
ROBECCO D'OGGIO	0,1089	SCALDASOLE	0,1152	TORLINO VIMERCATI	0,0833	VERCANÀ	0,0940
ROBECCO SUL NAVIGLIO	0,1668	SCANDOLARA RAVARA	0,0809	TORNATA	0,0809	VERCEIA	0,1150
ROCCA SUSELLA	0,1462	SCANDOLARA RIPA D'OGGIO	0,0823	TORNO	0,2130	VERCURAGO	0,1884
ROCCA DE' GIORGI	0,0893	SCANZOROSCIATE	0,2165	TORRAZZA COSTE	0,1463	VERDELLINO	0,2318
ROCCAFRANCA	0,1450	SCHIGNANO	0,1609	TORRE BERETTI E CASTELLARO	0,1043	VERDELLO	0,2154
RODANO	0,1978	SCHILPARIO	0,1861	TORRE BOLDONE	0,2866	VERDERIO	0,1854
RODENGO SAIANO	0,2473	SCHIVENOGLIA	0,1248	TORRE PALLAVICINA	0,1736	VERGIATE	0,1645
RODERO	0,1519	SECUGNAGO	0,1326	TORRE D'ARESE	0,1542	VERMEZZO	0,1752
RODIGO	0,1410	SEDRIANO	0,1873	TORRE D'ISOLA	0,1289	VERNATE	0,1601
ROGENO	0,1585	SEDRINA	0,1717	TORRE DE' BUSI	0,1527	VERLANUOVA	0,1444
ROGNANO	0,1150	SEGRATE	0,3162	TORRE DE' NEGRI	0,0825	VEROLAVECCHIA	0,1526
ROGNO	0,1884	SELLERO	0,1095	TORRE DE' PICENARDI	0,0823	VERRETTO	0,1421
ROGOLO	0,1035	SELVINO	0,1830	TORRE DE' ROVERI	0,2050	VERRUA PO	0,0976
ROMAGNESE	0,0828	SEMIANA	0,0966	TORRE DI SANTA MARIA	0,1531	VERTEMATE CON MINOPRIO	0,1917
ROMANENGO	0,0833	SENAGO	0,2266	TORREVECCHIA PIA	0,1107	VERTOVA	0,1937
ROMANO DI LOMBARDIA	0,2776	SENGA	0,1337	TORRICELLA VERZATE	0,1337	VERVIO	0,1177
RONAGO	0,1694	SENNA COMASCO	0,1778	TORRICELLA DEL PIZZO	0,0727	VERCOVATO	0,1098
RONCADELLE	0,2589	SENNA LODIGIANA	0,1278	TOSCOLANO-MADERNO	0,3096	VESTONE	0,1676
RONCARO	0,1049	SEREGNO	0,2751	TOVO DI SANT'AGATA	0,1110	VESTRENO	0,1310
RONCELLO	0,1930	SERGNANO	0,0902	TRADATE	0,1893	VEZZA D'OGGIO	0,2312
RONCO BRIANTINO	0,2078	SERIATE	0,3318	TRAONA	0,1226	VIADANA	0,1575
RONCOBELLO	0,1551	SERINA	0,1735	TRAVACÒ SICCOMARIO	0,1533	VIADANICA	0,2028
RONCOFERRARO	0,1350	SERLE	0,1608	TRAVAGLIATO	0,1927	VIGGOLFO	0,2263
RONCOLA	0,1644	SERMIDE	0,1307	TRAVEDONA-MONATE	0,1609	VIGANO SAN MARTINO	0,1942
ROSASCO	0,1101	SERNIO	0,1217	TREMENICO	0,1239	VIGANÒ	0,1596
ROSATE	0,1747	SERRAVALLE A PO	0,1317	TREMEZZINA	0,2621	VIGEVANO	0,1963
ROTA D'IMAGNA	0,1637	SESTO CALENDE	0,1792	TREMOSINE SUL GARDA	0,2080	VIGGIÙ	0,1561
ROVATO	0,2521	SESTO SAN GIOVANNI	0,3230	TRENZANO	0,1308	VIGNATE	0,2295
ROVELLASCA	0,1949	SESTO ED UNITI	0,1089	TRESCORE BALNEARIO	0,2603	VIGOLO	0,1823
ROVELLO PORRO	0,1817	SETTALA	0,2013	TRESCORE CREMASCO	0,0902	VILLA BISCOSSI	0,1156
ROVERBELLA	0,1570	SETTIMO MILANESE	0,2410	TRESVIO	0,1216	VILLA CARCINA	0,1901
ROVESCALA	0,1008	SEVESO	0,2374	TREVIGLIO	0,3011	VILLA CORTESE	0,1626
ROVETTA	0,1857	SILVANO PIETRA	0,1217	TREVIOLO	0,2559	VILLA GUARDIA	0,2027
ROZZANO	0,2500	SIRMIONE	0,5222	TREVISO BRESCIANO	0,1076	VILLA POMA	0,1248
ROÈ VOLCIANO	0,2325	SIRONE	0,1743	TREZZANO ROSA	0,2014	VILLA D'ADDA	0,1736
RUDIANO	0,1472	SIRTORI	0,1693	TREZZANO SUL NAVIGLIO	0,2145	VILLA D'ALMÈ	0,2660
RUINO	0,0989	SIZIANO	0,2690	TREZZO SULL'ADDA	0,2178	VILLA D'OGNIA	0,1609
SABBIO CHIESE	0,1754	SOIANO DEL LAGO	0,3018	TREZZONE	0,0943	VILLA DI CHIAVENNA	0,0951
SABBIONETA	0,1484	SOLARO	0,2189	TRIBIANO	0,1880	VILLA DI SERIO	0,2052
SALA COMACINA	0,2306	SOLAROLO RAINERIO	0,0809	TRIGOLO	0,0811	VILLA DI TIRANO	0,1064
SALÈ MARASINO	0,2187	SOLBIATE	0,1824	TRIUGGIO	0,2002	VILLACHIARA	0,1208
SALERANO SUL LAMBRO	0,1585	SOLBIATE ARNO	0,1620	TRIVOLZIO	0,1246	VILLANOVA D'ARDENGGHI	0,1278
SALTRIO	0,1560	SOLBIATE OLONA	0,1650	TROMELLO	0,1316	VILLANOVA DEL SILLARO	0,1535
SALVIROLA	0,0833	SOLFERRINO	0,1619	TRONZANO LAGO MAGGIORE	0,1379	VILLANTERIO	0,0798
SALÒ	0,4692	SOLTÒ COLLINA	0,2064	TROVO	0,1474	VILLANOVA SUL CLISI	0,1879
SAMARATE	0,1801	SOLZA	0,1534	TRUCCAZZANO	0,1908	VILLASANTA	0,2174
SAMOLACO	0,0958	SOMAGLIA	0,1352	TURANO LODIGIANO	0,1268	VILLIMPENTA	0,1276
SAN BARTOLOMEO VAL CAVARGNA	0,1076	SOMMA LOMBARDO	0,1405	TURATE	0,1861	VILLONGO	0,2408
SAN BASSANO	0,0811	SOMMO	0,0817	TURBIGO	0,1637	VILMINORE DI SCALVE	0,1712
SAN BENEDETTO PO	0,1305	SONCINO	0,1122	UBIALE CLANEZZO	0,1447	VIMERCATE	0,2905
SAN CIPRIANO PO	0,1399	SONDALO	0,1393	UBOLDO	0,2091	VIMODRONE	0,2356
SAN COLOMBANO AL LAMBRO	0,1511	SONDRIO	0,2101	UGGATE-TREVANO	0,1710	VIONE	0,1928
SAN DAMIANO AL COLLE	0,1008	SONGAVAZZO	0,1850	URAGO D'OGGIO	0,1757	VISANO	0,1386
SAN DANIELE PO	0,0823	SONICO	0,1083	URGNANO	0,1887	VISTARINO	0,0740
SAN DONATO MILANESE	0,2795	SORDIO	0,1769	USMATE VELATE	0,2066	VITTUONE	0,1839
SAN FEDELE INTELVI	0,1563	SORESINA	0,1265	VAIANO CREMASCO	0,1236	VIZZOLA TICINO	0,1455
SAN FELICE DEL BENACO	0,3461	SORICO	0,1391	VAILATE	0,1373	VIZZOLO PREDABISSI	0,1819
SAN FERMO DELLA BATTAGLIA	0,2038	SORISOLE	0,2426	VAL BREMBILLA	0,1587	VOBARNO	0,1567
SAN FIORANO	0,1306	SORMANO	0,0787	VAL MASINO	0,1277	VOGHERA	0,2238
SAN GENESIO ED UNITI	0,1554	SOSPIRO	0,1089	VAL REZZO	0,1192	VOLONGO	0,0823
SAN GERVASIO BRESCIANO	0,1299	SOTTO IL MONTE GIOVANNI XXIII	0,1709	VAL DI NIZZA	0,1054	VOLPARA	0,0893
SAN GIACOMO FILIPPO	0,1669	SOVERE	0,1794	VALBONDIONE	0,1758	VOLTA MANTOVANA	0,1555
SAN GIACOMO DELLE SEGNALE	0,1251	SOVICO	0,2121	VALBREMO	0,2641	VOLTIDO	0,0727
SAN GIORGIO DI LOMELLINA	0,1291	SPESA	0,1141	VALBRONA	0,0883	ZANOBBO	0,2215
SAN GIORGIO DI MANTOVA	0,1797	SPINADESCO	0,1089	VALDIDENTRO	0,3229	ZANICA	0,2041
SAN GIORGIO SU LEGNANO	0,1728	SPINEDA	0,0727	VALDISOTTO	0,2890	ZAVATTARELLO	0,0906
SAN GIOVANNI BIANCO	0,1891	SPINO D'ADDA	0,1553	VALEGGIO	0,1131	ZECCONE	0,1331
SAN GIOVANNI DEL DOSSO	0,1252	SPINONE AL LAGO	0,1844	VALERA FRATTA	0,1542	ZELBIO	0,0766
SAN GIOVANNI IN CROCE	0,0820	SPIRANO	0,1824	VALFURVA	0,3532	ZELO BUON PERSICO	0,2095



Elenco, per Regione, dei Comuni e del relativo livello dei canoni di locazione degli immobili

ZELO SURRIGONE	0,1348	MAGLIANO DI TENNA	0,0793	SAN COSTANZO	0,1625	LUCITO	0,0749
ZEME	0,1112	MAIOLATI SPONTINI	0,1543	SAN GINESIO	0,1121	LUPARA	0,0631
ZENEVREDO	0,1394	MALTIGNANO	0,0651	SAN GIORGIO DI PESARO	0,1597	MACCHIA VALFORTORE	0,0613
ZERBO	0,1343	MASSA FERMANA	0,0737	SAN LORENZO IN CAMPO	0,1443	MACCHIA D'ISERNIA	0,1597
ZERBOLÒ	0,1292	MASSIGNANO	0,1163	SAN MARCELLO	0,1512	MACCHIAGODENA	0,0686
ZIBIDO SAN GIACOMO	0,1908	MATELICA	0,1121	SAN PAOLO DI JESI	0,1051	MAFALDA	0,0672
ZINASCO	0,0722	MERCATELLO SUL METAURO	0,1526	SAN SEVERINO MARCHE	0,1121	MATRICE	0,0736
ZOGNO	0,2663	MERCATINO CONCA	0,1519	SANT'ANGELO IN PONTANO	0,0737	MIRABELLO SANNITICO	0,1208
ZONE	0,1453	MERGO	0,1359	SANT'ANGELO IN VADO	0,1604	MIRANDA	0,1545
REGIONE							
MARCHE							
ACQUACANINA	0,1740	MOGLIANO	0,0737	SANT'ELPIDIO A MARE	0,1456	MOLISE	0,0666
ACQUALAGNA	0,1405	MOMBAROCCHIO	0,1398	SANT'IPPOLITO	0,1500	MONACILIONI	0,0623
ACQUASANTA TERME	0,0335	MONDAVIO	0,1649	SANTA MARIA NUOVA	0,1279	MONTAGANO	0,0881
ACQUAVIVA PICENA	0,1224	MONDOLFO	0,1834	SANTA VITTORIA IN MATENANO	0,0902	MONTAQUILA	0,0907
AGUGLIANO	0,1998	MONSAMPETRO MORICO	0,0902	SARNANO	0,1616	MONTECILFONE	0,0704
ALtidona	0,1376	MONSAMPOLO DEL TRONTO	0,1107	SASSOCORVARO	0,1640	MONTEFALCONE NEL SANNIO	0,0647
AMANDOLA	0,1616	MONSANO	0,1655	SASSOFELTRIO	0,1392	MONTELONGO	0,0631
ANCONA	0,3139	MONTALTO DELLE MARCHE	0,0889	SASSOFERRATO	0,0865	MONTETITRO	0,0635
APECCHIO	0,1448	MONTAPPONE	0,0737	SEFRÒ	0,3014	MONTENERO VAL COCCHIARA	0,0379
APIRO	0,1325	MONTE CAVALLÒ	0,1740	SENIGALLIA	0,1084	MONTENERO DI BISACCIA	0,1168
APPIGNANO	0,1266	MONTE CERIGNONE	0,1519	SERRA SAN QUIRICO	0,1211	MONTERODUNI	0,0907
APPIGNANO DEL TRONTO	0,1295	MONTE GIBERTO	0,0902	SERRA SANT'ABBONDIO	0,1207	MONTORIO NEI FRENTANI	0,0631
ARCEVIA	0,1040	MONTE GRIMANO TERME	0,1599	SERRA DE' CONTI	0,1121	MORRONE DEL SANNIO	0,0631
ARQUATA DEL TRONTO	0,1616	MONTE PORZIO	0,1740	SERRAPETRONA	0,1740	ORATINO	0,1084
ASCOLI PICENO	0,1616	MONTE RINALDO	0,0902	SERRAVALLE DI CHIENTI	0,1595	PALATA	0,0720
AUDITORE	0,1491	MONTE ROBERTO	0,1580	SERRUNGARINA	0,0902	PESCHE	0,1545
BARBARA	0,1322	MONTE SAN GIUSTO	0,1140	SERVIGLIANO	0,3237	PESCOLANCIANO	0,1174
BARCHI	0,1571	MONTE SAN MARTINO	0,1616	SIROLO	0,1616	PESCOPENNATARO	0,0660
BELFORTE ALL'ISAURO	0,1409	MONTE SAN PIETRANGELI	0,0737	SMERILLO	0,1168	PETACCIO	0,1239
BELFORTE DEL CHIENTI	0,1121	MONTE SAN VITO	0,1673	SPINETOLI	0,1325	PETRELLA TIFERNINA	0,0859
BELMONTE PICENO	0,1030	MONTE URANO	0,1182	STAFFOLO	0,1501	PETTORANELLO DEL MOLISE	0,1597
BELVEDERE OSTRENSE	0,1275	MONTE VIDON COMBATTE	0,0902	TAVOLETO	0,2135	PIETRABONDANTE	0,1174
BOLOGNOLA	0,1740	MONTE VIDON CORRADO	0,1030	TAVULLIA	0,1266	PIETRACATELLA	0,0628
BORGIO PACE	0,1486	MONTECALVO IN FOGLIA	0,1316	TOLENTINO	0,1032	PIETRACUPA	0,0631
CAGLI	0,1121	MONTECAROTTO	0,1389	TORRE SAN PATRIZIO	0,1321	PIZZONE	0,1292
CALDAROLA	0,1820	MONTECASSIANO	0,1529	TRECASTELLI	0,1529	POGGIO SANNITA	0,0647
CAMERANO	0,1465	MONTECICCARDO	0,1566	TREIA	0,1635	PORTOCANNONE	0,0746
CAMERATA PICENA	0,0865	MONTECOPIALLO	0,1428	URBANIA	0,2055	POZZILLI	0,0907
CAMERINO	0,1394	MONTECOSARO	0,1477	URBINO	0,1616	PROVVIDENTI	0,0631
CAMPOFILONE	0,1121	MONTEDINOVE	0,0902	URBISAGLIA	0,1245	RICCIA	0,0768
CAMPOROTONDO DI HASTRONE	0,1210	MONTEFALCONE APPENNINO	0,1616	USSITA	0,1651	RIONERO SANNITICO	0,0379
CANTIANO	0,0889	MONTEFANO	0,1554	VALLEFOGLIA	0,1616	RIPABOTTONI	0,0631
CARASSAI	0,1449	MONTEFELCINO	0,1030	VENAROTTA	0,1158	RIPALIMOSANI	0,1341
CARPEGNA	0,1900	MONTEFIORE DELL'ASO	0,1616	VISSO	0,1158	ROCCAMANDOLFI	0,0680
CARTOCETO	0,0936	MONTEFORTINO	0,1616	REGIONE			
CASTEL DI LAMA	0,1292	MONTEGALLO	0,0857	MOLISE			
CASTELBELLINO	0,3051	MONTEGRANARO	0,1276	ACQUAVIVA COLLECROCE	0,0656	ROCCASICURA	0,1082
CASTELFIDARDO	0,1121	MONTELABBATE	0,1696	ACQUAVIVA DISERNIA	0,1292	ROCCAVIVARA	0,0683
CASTELLEONE DI SUASA	0,1121	MONTELEONE DI FERMO	0,1030	AGNONE	0,1183	ROCCHIETTA A VOLTURNO	0,1292
CASTELPLANIO	0,1313	MONTELEONE DI METAURO	0,1402	BAGNOLI DEL TRIGNO	0,0635	ROTELLO	0,0664
CASTELRAIMONDO	0,1121	MONTEMAGGIORE AL METAURO	0,1402	BARANELLO	0,1121	SALCITO	0,0631
CASTELSANTANGELO SUL NERA	0,1616	MONTEMARCIANO	0,2622	BELMONTE DEL SANNIO	0,0660	SAN BIASE	0,0631
CASTIGNANO	0,0651	MONTEMONACO	0,1616	BOJANO	0,1051	SAN FELICE DEL MOLISE	0,0651
CASTORANO	0,0651	MONTEPRANDONE	0,1426	BONEFRO	0,0676	SAN GIACOMO DEGLI SCHIAVONI	0,1120
CERRETO DESI	0,1121	MONTERUBBIANO	0,1009	BUSSO	0,0855	SAN GIOVANNI IN GALDO	0,0783
CESSAPALOMBO	0,1740	MONTOTTONO	0,1030	CAMPOBASSO	0,1976	SAN GIULIANO DEL SANNIO	0,0694
CHIARAVALLE	0,1547	MORESCO	0,1030	CAMPOCHIARO	0,0787	SAN GIULIANO DI PUGLIA	0,0544
CINGOLI	0,1936	MORRO D'ALBA	0,1426	CAMPOLIETRO	0,1123	SAN MARTINO IN PENNISI	0,0840
CVITANOVA MARCHE	0,2217	MORROVALLE	0,1331	CAMPOMARINO	0,1149	SAN MASSIMO	0,0928
COLLI DEL TRONTO	0,1107	MUCCIA	0,1740	CANTALUPO NEL SANNIO	0,0928	SAN PIETRO AVELLANA	0,0745
COLMURANO	0,0737	NUMANA	0,3185	CAPRACOTTA	0,0660	SAN POLO MATESE	0,0737
COMUNANZA	0,1616	OFFAGNA	0,1689	CARPINONE	0,1545	SANT'AGAPITO	0,0972
CORINALDO	0,1318	OFFIDA	0,1083	CASACALENDA	0,0821	SANT'ANGELO LIMOSANO	0,0631
CORRIDONIA	0,1276	ORCIANO DI PESARO	0,1463	CASALCIPRANO	0,0698	SANT'ANGELO DEL PESCO	0,0660
COSSIGNANO	0,0889	ORTEZZANO	0,1030	CASTEL SAN VINCENZO	0,1292	SANTELENA SANNITA	0,0666
CUPRA MARITTIMA	0,2381	OSIMO	0,2973	CASTEL DEL GIUDICE	0,0745	SANTELLA A PLANISI	0,0625
CUPRAMONTANA	0,1407	OSTRA	0,1432	CASTEL BOTTAICCO	0,0631	SANTA CROCE DI MAGLIANO	0,0676
ESANATOGLIA	0,1121	OSTRA VETERE	0,1209	CASTELBOTTAICCO	0,0631	SANTA MARIA DEL MOLISE	0,0928
FABRIANO	0,1354	PALMIANO	0,1616	CASTELINO DEL BIFERNO	0,0671	SCAPOLI	0,1292
FALCONARA MARITTIMA	0,2069	PEDASO	0,1927	CASTELMAURO	0,1545	SEPINO	0,0962
FALERONE	0,0737	PEGLIO	0,1552	CASTELPETROSO	0,1545	SESSANO DEL MOLISE	0,0843
FANO	0,2212	PENNA SAN GIOVANNI	0,0902	CASTELPIZZUTO	0,0972	SESTO CAMPANO	0,0934
FERMIGNANO	0,1729	PERGOLA	0,1580	CASTELVERRINO	0,0660	SPINETE	0,0686
FERMO	0,1806	PESARO	0,2490	CASTROPIGNANO	0,0779	TAVENNA	0,0647
FIASTRA	0,1740	PETRIANO	0,1508	CERCEMAGGIORE	0,0801	TERMOLI	0,1954
FILOTTRANO	0,1936	PETRIOLO	0,0737	CERCEPICCOLA	0,0912	TORRELLA DEL SANNIO	0,0666
FIORDIMONTE	0,1740	PETRITOLI	0,1090	CERRO AL VOLTURNO	0,0379	TORO	0,0638
FIUMINATA	0,0865	PIAGGE	0,1613	CHIAUCI	0,0821	TRIVENTO	0,0829
FOLIGNANO	0,1295	PIANDIMELETO	0,1455	CIVITACAMPOMARANO	0,0631	TUFARA	0,0783
FORCE	0,1616	PIETRARUBBIA	0,1451	CIVITANOVA DEL SANNIO	0,0821	URURI	0,0639
FOSSOMBRONE	0,1860	PIEVE TORINA	0,1740	COLLE D'ANCHISE	0,0702	VASTOGIRARDI	0,1183
FRANCAVILLA DETE	0,0737	PIEVEBOVIGLIANA	0,1471	COLLETORTO	0,0703	VENAFRO	0,1264
FRATTE ROSA	0,1473	PIOBICO	0,0865	COLLI A VOLTURNO	0,1722	VINCHIATURO	0,1044
FRONTINO	0,1248	PIORACO	0,0865	CONCA CASALE	0,0986	REGIONE	
FRONTONE	0,1148	POGGIO SAN MARCELLO	0,1127	DURONIA	0,0821	PIEMONTE	
GABICCE MARE	0,3576	POGGIO SAN VICINO	0,1359	FERRAZZANO	0,1694	ACCEGLIO	0,1189
GAGLIOLE	0,1121	POLLENZA	0,1266	FILIGNANO	0,0965	ACQUI TERME	0,1998
GENGA	0,1122	POLVERIGI	0,1680	FORLÌ DEL SANNIO	0,0379	AGLIANO TERME	0,0539
GRADARA	0,2213	PORTO RECANATI	0,1083	FORNELLI	0,1722	AGLIE	0,1347
GROTTAMMARE	0,2520	PORTO SAN GIORGIO	0,3120	FOSSALTO	0,0768	AGRATE CONTURBIA	0,0923
GROTTAZZOLINA	0,0857	PORTO SANTELPIDIO	0,3725	FROSOLONE	0,0686	AILOCHE	0,0394
GUALDO	0,0737	POTENZA PICENA	0,2397	GAMBATESA	0,0799	AIRASCA	0,1841
ISOLA DEL PIANO	0,1465	RAPAGNANO	0,1847	GILDONE	0,0700	AISONE	0,1484
JESI	0,2255	RECANATI	0,0891	GUARDIALHIERA	0,0781	ALA DI STURA	0,0858
LAPEDONA	0,0960	RIPATRANSONE	0,2567	GUARDIAREGIA	0,0831	ALAGNA VALSESIA	0,4178
LORETO	0,3267	RIPE SAN GINESIO	0,1083	GUGLIONESI	0,0975	ALBA	0,2432
LORO PICENO	0,0737	ROCCAFLUVIONE	0,0737	ISERNIA	0,1722	ALBANO VERCELLESE	0,0713
LUNANO	0,1460	ROSORA	0,1262	JELSI	0,0671	ALBARETTO DELLA TORRE	0,1439
MACERATA	0,1331	ROTELLA	0,1616	LARINO	0,0834	ALBERA LIGURE	0,0788
MACERATA FELTRIA	0,1585	SALTARA	0,1697	LIMOSANO	0,0701	ALBIANO D'IVREA	0,0566
		SAN BENEDETTO DEL TRONTO	0,2953	LONGANO	0,0995	ALBUGNANO	0,0533
						ALESSANDRIA	0,1668
						ALFIANO NATTA	0,0945
						ALICE BEL COLLE	0,1243



Elenco, per Regione, dei Comuni e del relativo livello dei canoni di locazione degli immobili

ALICE CASTELLO	0,0848	BORGOMALE	0,1655	CARTIGNANO	0,1751	CHIALAMBERTO	0,1050
ALICE SUPERIORE	0,0491	BORGOMANERO	0,1361	CARTOSIO	0,1300	CHIANOCCO	0,1425
ALLUVIONI CAMBIO	0,1302	BORGOMASINO	0,0426	CASAL CERPELLI	0,1369	CHIAVERANO	0,0523
ALMESE	0,2042	BORGOMEZZAVALLE	0,0798	CASALBELTRAME	0,0639	CHIERI	0,2584
ALPETTE	0,0825	BORGONE SUSA	0,1270	CASALBORGONE	0,1482	CHIESANUOVA	0,0822
ALPIGNANO	0,2853	BORGORATTO ALESSANDRINO	0,1134	CASALE CORTE CERRO	0,1097	CHIAMONTE	0,1217
ALTAVILLA MONFERRATO	0,0770	BORGOSIESA	0,1971	CASALE MONFERRATO	0,1773	CHIUSA DI PESIO	0,1689
ALTO	0,1369	BORRIANA	0,0493	CASALEGGIO BOIRO	0,1405	CHIUSA DI SAN MICHELE	0,1383
ALZANO SCRIVIA	0,1092	BOSCO MARENGO	0,1592	CASALEGGIO NOVARA	0,0644	CHIUSANO D'ASTI	0,0258
AMENO	0,1056	BOSCONERO	0,1476	CASALGRASSO	0,1505	CHIVASSO	0,2200
ANDEZENO	0,1950	BOSIA	0,1655	CASALINO	0,0508	CICONIO	0,1550
ANDORNO MICCA	0,0515	BOSIO	0,1424	CASALNOCETO	0,1545	CIGLIANO	0,1473
ANDRATE	0,0511	BOSSOLASCO	0,1320	CASALVOLONE	0,0659	CIGLIE	0,1690
ANGROGNA	0,1135	BOVES	0,1840	CASANOVA ELVO	0,0664	CINAGLIO	0,0140
ANTIGNANO	0,0233	BOZZOLE	0,1179	CASAPINTA	0,0408	CINTANO	0,0478
ANTRONA SCHIERANCO	0,1074	BRA	0,1749	CASASCO	0,1049	CINZANO	0,1561
ANZOLA DOSSOLA	0,0858	BRANDIZZO	0,2106	CASCINETTE D'IVREA	0,0515	CIRÈ	0,2763
ARAMENGO	0,0556	BRIEA	0,0781	CASELETTE	0,1920	CISSONE	0,1646
ARBORIO	0,0876	BRIAGLIA	0,1668	CASELLE TORINESE	0,2708	CISTERNA D'ASTI	0,0454
ARGENTERA	0,1514	BRICHERASIO	0,1308	CASORZO	0,0499	CIVIASCO	0,0837
ARGUELLO	0,1410	BRIGA ALTA	0,1200	CASSANO SPINOLA	0,1456	CLAVESANA	0,1690
ARIGNANO	0,1835	BRIGA NOVARESE	0,1173	CASSINASCO	0,0267	CLAVIERE	0,5242
ARIZZANO	0,1873	BRIGNANO-FRASCATA	0,1023	CASSINE	0,1270	COASSOLO TORINESE	0,1033
ARMENO	0,1027	BRIONA	0,0539	CASSINELLE	0,1276	COAZZE	0,1390
AROLA	0,0774	BRONDELLO	0,1699	CASTAGNETO PO	0,1648	COAZZOLO	0,0682
ARONA	0,1517	BROSSASCO	0,1699	CASTAGNITO	0,1405	COCCONATO	0,0446
ARQUATA SCRIVIA	0,1279	BROSSO	0,0403	CASTAGNOLE MONFERRATO	0,0292	COGGIOLA	0,0598
ASIGLIANO VERCELLESE	0,0848	BROVELLO-CARPUGNINO	0,1407	CASTAGNOLE PIEMONTE	0,1426	COLAZZA	0,1054
ASTI	0,1559	BROZOLO	0,1508	CASTAGNOLE DELLE LANZE	0,0521	COLLEGO	0,3166
AURANO	0,0637	BRUINO	0,2250	CASTEL BOGLIONE	0,0297	COLLERETTO CASTELNUOVO	0,0394
AVIGLIANA	0,2511	BRUNO	0,0483	CASTEL ROCCHERO	0,0579	COLLERETTO GIACOSA	0,0388
AVOLASCA	0,0936	BRUSASCO	0,1481	CASTELDEFINO	0,1444	COLLOBIANO	0,0713
AZEGLIO	0,0739	BRUSNENGO	0,0733	CASTELL'ALFERO	0,0383	COMIGNAGO	0,0564
AZZANO D'ASTI	0,0382	BRUZOLO	0,1137	CASTELLAMONTE	0,1750	CONDOVE	0,1499
BACENO	0,1244	BUBBIO	0,0455	CASTELLANIA	0,0873	CONIOLO	0,1174
BAGNASCO	0,1245	BURIASCO	0,1488	CASTELLAR	0,1729	CONZANO	0,1063
BAGNOLO PIEMONTE	0,1476	BUROLO	0,0583	CASTELLAR GUIDOBONO	0,1344	CORIO	0,1107
BAIRO	0,1435	BURONZO	0,0932	CASTELLAZZO BORMIDA	0,1369	CORNELIANO D'ALBA	0,1501
BALANGERO	0,1430	BUSANO	0,1551	CASTELLAZZO NOVARESE	0,0478	CORSIONE	0,0145
BALDICHIERI D'ASTI	0,0293	BUSCA	0,1852	CASTELLERO	0,0086	CORTANDONE	0,0156
BALDISSERO CANAVESE	0,0644	BUSSOLENO	0,1261	CASTELLETO CERVO	0,0492	CORTANZE	0,0224
BALDISSERO TORINESE	0,2286	BUTTIGLIERA ALTA	0,2252	CASTELLETO MERLA	0,1039	CORTAZZONE	0,0189
BALDISSERO D'ALBA	0,1596	BUTTIGLIERA D'ASTI	0,0593	CASTELLETO MOLINA	0,0399	CORTEMILIA	0,1411
BALME	0,1070	CABELLA LIGURE	0,1205	CASTELLETO MONFERRATO	0,1208	CORTIGLIONE	0,0304
BALMUCCIA	0,0832	CAFASSE	0,1509	CASTELLETO STURA	0,1679	COSSANO BELBO	0,1386
BALOCCO	0,0970	CALAMANDRANA	0,0347	CASTELLETO UZZONE	0,1336	COSSANO CANAVESE	0,0374
BALZOLA	0,1118	CALASCA-CASTIGLIONE	0,0921	CASTELLETO D'ERRO	0,1066	COSSATO	0,0946
BANCHETTE	0,0518	CALLABIANA	0,0395	CASTELLETO D'ORRA	0,1602	COSSOGNO	0,1115
BANNIO ANZINO	0,0898	CALLIANO	0,0259	CASTELLETO SOPRA TICINO	0,1272	COSSOMBRATO	0,0257
BARBANIA	0,1196	CALOSSO	0,0542	CASTELLINALE D'ALBA	0,1646	COSTA VESCOVATO	0,1170
BARBARESCO	0,1697	CALTIGNAGA	0,0868	CASTELLINO TANARO	0,1690	COSTANZANA	0,1101
BARONECCHIA	0,7177	CALUSO	0,1729	CASTELLO DI ANNONE	0,0442	COSTIGLIOLE SALUZZO	0,1754
BARONCO	0,0515	CAMAGNA MONFERRATO	0,0932	CASTELMAGNO	0,1676	COSTIGLIOLE D'ASTI	0,0487
BARGE	0,1546	CAMANDONA	0,0365	CASTELNUOVO BELBO	0,0293	CRAVAGLIANA	0,0816
BAROLO	0,1543	CAMBIANO	0,2420	CASTELNUOVO BORMIDA	0,0982	CRAVANZANA	0,1655
BARONE CANAVESE	0,1407	CAMBIASCA	0,1607	CASTELNUOVO CALCEA	0,0224	CRAVEGGIA	0,1633
BASALUZZO	0,1667	CAMBURZANO	0,0606	CASTELNUOVO DON BOSCO	0,0639	CREMOLINO	0,1713
BASSIGNANA	0,1583	CAMERANA	0,1369	CASTELNUOVO NIGRA	0,0353	CRESCENTINO	0,1514
BASTIA MONDOVI	0,1698	CAMERANO CASASCO	0,0110	CASTELNUOVO SCRIVIA	0,1851	CRESSA	0,0551
BATTIFOLLO	0,1295	CAMERI	0,0960	CASTELNUOVO DI CEVA	0,1314	CREVACUORE	0,0623
BAVENO	0,2462	CAMINO	0,1072	CASTELSPINA	0,1253	CREVALDOSSOLA	0,1296
BEE	0,1630	CAMO	0,1375	CASTIGLIONE FALLETTO	0,1472	CRISSOLO	0,1383
BEINASCO	0,2049	CAMPERTOGNO	0,2646	CASTIGLIONE TINELLA	0,1375	CRODO	0,1081
BEINETTE	0,1697	CAMPPIGLIA CERVO	0,0297	CASTIGLIONE TORINESE	0,1887	CROVA	0,0886
BELFORTE MONFERRATO	0,1525	CAMPPIGLIONE FENILE	0,1368	CASTINO	0,1378	CUCCARO MONFERRATO	0,1046
BELGIRATE	0,1906	CANALE	0,1532	CAVAGLIETTO	0,0603	CUCEGLIO	0,1124
BELLINO	0,1352	CANDELO	0,0757	CAVAGLIO D'AGOGNA	0,0498	CUMIANA	0,2372
BELLINZAGO NOVARESE	0,0921	CANDIA CANAVESE	0,1379	CAVAGLIO-SPOCCIA	0,0770	CUNEO	0,2171
BELVEDERE LANGHE	0,1762	CANDIOLO	0,2683	CAVAGLIA	0,0666	CUNICO	0,0174
BELVEGLIO	0,0266	CANELLI	0,0817	CAVAGNOLO	0,1636	CUORGNÈ	0,1579
BENE VAGIENNA	0,1543	CANISCHIO	0,1334	CAVALLERLEONE	0,1405	CUREGGIO	0,0729
BENEVELLO	0,1676	CANNERO RIVIERA	0,2518	CAVALLERMAGGIORE	0,1725	CURINO	0,0391
BENNA	0,0650	CANNOBIO	0,2471	CAVALLIRIO	0,0898	CURSOLO-ORASSO	0,0750
BERGAMASCO	0,1142	CANOSIO	0,1676	CAVATORE	0,1169	DEMONTE	0,1729
BERGOLO	0,1269	CANTALUPA	0,1841	CAVOUR	0,1634	DENICE	0,0754
BERNEZZO	0,1796	CANTALUPO LIGURE	0,1095	CELLA MONTE	0,0878	DERNICE	0,1014
BERZANO DI SAN PIETRO	0,0552	CANTARANA	0,0167	CELLARENGO	0,0708	DESANA	0,0697
BERZANO DI TORTONA	0,1222	CANTOIRA	0,1043	CELLE ENOMONDO	0,0169	DIANO D'ALBA	0,1722
BEURA-CARDEZZA	0,1097	CAPRAUNA	0,1596	CELLE DI MACRA	0,1676	DIVIGNANO	0,0672
BIANDRATE	0,0882	CAPREZZO	0,0824	CELLIO	0,0788	DOGLIANI	0,1523
BIANZE	0,0876	CAPRIATA D'ORBA	0,1583	CENTALLO	0,1781	DOMODOSSOLA	0,1756
BIBIANA	0,1160	CAPRIE	0,1419	CEPPO MORELLI	0,0883	DONATO	0,0540
BIELLA	0,1503	CAPRIGLIO	0,0281	CERANO	0,0838	DORMELLETO	0,1509
BIOGLIO	0,0462	CAPRILE	0,0307	CERCENASCO	0,1640	DORZANO	0,0501
BISTAGNO	0,1638	CARAGLIO	0,1796	CERES	0,1133	DRONERO	0,1751
BOBBIO PELLICE	0,0871	CARAMAGNA PIEMONTE	0,1689	CERSETO	0,1048	DRUENTO	0,2177
BOCA	0,0604	CARAVINO	0,0316	CERESOLE ALBA	0,1521	DRUOGNO	0,1547
BOCCIOLETO	0,0765	CARBONARA SCRIVIA	0,1352	CERESOLE REALE	0,1355	DUSINO SAN MICHELE	0,0212
BOGNANCO	0,0860	CARCOFORO	0,1212	CERRETO CASTELLO	0,0689	ELVA	0,1352
BOGOGNO	0,1049	CARDÈ	0,1414	CERRETO GRUE	0,1193	ENTRACQUE	0,1866
BOLLENGO	0,0636	CAREMA	0,0406	CERRETO D'ASTI	0,0160	ENVIE	0,1444
BOLZANO NOVARESE	0,0932	CARENTINO	0,1142	CERRETO LANGHE	0,1646	EXILLES	0,1107
BONVICINO	0,1273	CARESANA	0,1101	CERRINA MONFERRATO	0,1368	FABBRICA CURONE	0,1084
BORGARO TORINESE	0,2402	CARESANABLOT	0,1147	CERRIONE	0,0627	FALMENTA	0,0647
BORGHETTO DI BORBERA	0,1502	CAREZZANO	0,1064	CERRO TANARO	0,0348	FARA NOVARESE	0,0680
BORGIALLO	0,0864	CARIGNANO	0,2417	CERVASCA	0,1844	FARIGLIANO	0,1729
BORGO SAN DALMAZZO	0,1888	CARISIO	0,1010	CERVATTO	0,0697	FAULE	0,1505
BORGO SAN MARTINO	0,1279	CARMAGNOLA	0,2661	CERVERE	0,1921	FAVRIA	0,1544
BORGO TICINO	0,0887	CARPENETO	0,1484	CESANA TORINESE	0,5122	FEISOGGIO	0,1273
BORGO VERCELLI	0,1104	CARPIGNANO SESA	0,0664	CESARA	0,1029	FELETO	0,1660
BORGO D'ALE	0,0876	CARREGA LIGURE	0,0684	CESSOLE	0,0412	FELIZZANO	0,1441
BORGOFRANCO D'IVREA	0,0408	CARROSSIO	0,1133	CEVA	0,1344	FENESTRELLE	0,1180
BORGOLAVEZZARO	0,0699	CARRÙ	0,1790	CHERASCO	0,1590	FERRERE	0,0204




Elenco, per Regione, dei Comuni e del relativo livello dei canoni di locazione degli immobili

FIANO	0,1985	LESA	0,1368	MONGRANDO	0,0649	PALLANZENO	0,1076
FIORANO CANAVESE	0,0453	LESEGNO	0,1644	MONLEALE	0,1186	PAMPARATO	0,1386
FOBELLO	0,0762	LESSOLO	0,0549	MONTABONE	0,0109	PANCALIERI	0,1483
FOGLIZZO	0,1390	LESSONA	0,0535	MONTACUTO	0,1048	PARELLA	0,0514
FONTANETTO D'AGOGNA	0,0594	LEVICE	0,1243	MONTAFIA	0,0309	PARETO	0,1108
FONTANETTO PO	0,0697	LEVONE	0,1365	MONTALDEO	0,1314	PARODI LIGURE	0,1114
FONTANILE	0,0615	LIGNANA	0,0848	MONTALDO BORMIDA	0,1345	PAROLDO	0,1336
FORMAZZA	0,1347	LIMONE PIEMONTE	0,2150	MONTALDO ROERO	0,1452	PARUZZARO	0,0699
FORMIGLIANA	0,0764	LISIO	0,1265	MONTALDO SCARAMPI	0,0307	PASSERANO MARMORITO	0,0128
FORNO CANAVESE	0,1194	LIVORNO FERRARIS	0,1240	MONTALDO TORINESE	0,1450	PASTURANA	0,1464
FOSSANO	0,1889	LOZZOLO	0,0387	MONTALDO DI MONDOVI	0,1708	PAVAROLO	0,1445
FRABOSA SOPRANA	0,1691	LOCANA	0,1293	MONTALENGHE	0,1096	PAVONE CANAVESE	0,0768
FRABOSA SOTTANA	0,1709	LOMBARDORE	0,2070	MONTALTO DORA	0,0425	PECCO	0,0452
FRACONALTO	0,0989	LOMBRIASCO	0,1342	MONTANARO	0,1643	PECETTO TORINESE	0,2400
FRANCAVILLA BISIO	0,1298	LORANZE	0,0427	MONTANERA	0,1730	PECETTO DI VALENZA	0,1342
FRASCARO	0,1051	LOREGLIA	0,0633	MONTECASTELLO	0,1193	PELLA	0,1377
FRASSINELLO MONFERRATO	0,1004	LOZZOLO	0,0925	MONTECHIARO D'ACQUI	0,1152	PENANGO	0,0385
FRASSINETO PO	0,1522	LU	0,1245	MONTECHIARO D'ASTI	0,0421	PERLETTO	0,1217
FRASSINETTO	0,0781	LUGNACCO	0,0352	MONTECRESTESE	0,1036	PERLO	0,1336
FRASSINO	0,1729	LUSERNA SAN GIOVANNI	0,1238	MONTEGIOCO	0,1058	PEROSA ARGENTINA	0,1507
FRESONARA	0,1382	LUSERNETTA	0,0975	MONTEGROSSO D'ASTI	0,0280	PEROSA CANAVESE	0,0391
FRINCO	0,0601	LUSIGLIÈ	0,1450	MONTELUPO ALBESE	0,1472	PERRERO	0,1282
FRONT	0,1475	MACELLO	0,1369	MONTEMAGNO	0,0195	PERTENGO	0,0867
FROSSASCO	0,2215	MACRA	0,1352	MONTEMALE DI CUNEO	0,1699	PERTUSIO	0,1231
FRUGAROLO	0,1596	MACUGNAGA	0,2108	MONTEMARZANO	0,1019	PESSINETTO	0,0905
FUBINE	0,1522	MADONNA DEL SASSO	0,0967	MONTEROSSO GRANA	0,1699	PETTINENGO	0,1354
GABIANO	0,0889	MAGGIORA	0,0775	MONTESECHENO	0,0823	PETTINENGO	0,0525
GAGLIANICO	0,0871	MAGLIANO ALFIERI	0,1466	MONTEU ROERO	0,1452	PEVERAGNO	0,1649
GAIOLA	0,1699	MAGLIANO ALPI	0,1690	MONTEU DA PO	0,1336	PEZZANA	0,0978
GALLIATE	0,1221	MAGLIONE	0,0433	MONTEZEMOLO	0,1314	PEZZOLO VALLE UZZONE	0,1243
GAMALERO	0,1070	MAGNANO	0,0421	MONTECELLO D'ALBA	0,1497	PIANEZZA	0,2501
GAMBASCA	0,1699	MALESCO	0,1385	MONTIGLIO MONFERRATO	0,0859	PIANFEI	0,1668
GARBAGNA	0,1324	MALVICINO	0,0582	MONTÀ	0,1452	PIASCO	0,1699
GARBAGNA NOVARESE	0,0703	MANDELLO VITTA	0,0689	MORANO SUL PO	0,1110	PIATTO	0,0473
GARESSIO	0,1475	MANGO	0,1646	MORANSENGO	0,0305	PIEA	0,0145
GARGALLO	0,0968	MANTA	0,1725	MORBELLO	0,1165	PIEDICAVALLO	0,0647
GARZIGLIANA	0,1215	MARANO TICINO	0,0834	MORETTA	0,1414	PIEDIMULERA	0,1077
GASSINO TORINESE	0,1931	MARANZANA	0,0448	MORIONDO TORINESE	0,1307	PIETRA MARAZZI	0,1579
GATTICO	0,1070	MARENE	0,1725	MORNESE	0,1230	PIETRAPORZIO	0,1721
GATTINARA	0,1450	MARENTINO	0,1558	MOROZZO	0,1668	PIEVE VERGONTE	0,0903
GAVAZZANA	0,1136	MARETTO	0,0167	MORSASCO	0,1367	PILA	0,2656
GAVI	0,1501	MARGARITA	0,1649	MOSSO	0,0507	PINASCA	0,1319
GENOLA	0,1729	MARMORA	0,1752	MOTTA DE' CONTI	0,0848	PINEROLO	0,1928
GERMAGNANO	0,1224	MARSAGLIA	0,1690	MOTTALCIATA	0,0657	PINO TORINESE	0,3076
GERMAGNO	0,0706	MARTINIANA PO	0,1721	MURAZZANO	0,1668	PINO D'ASTI	0,0112
GHEMME	0,0734	MASERA	0,1223	MURELLO	0,1405	PIOBESI TORINESE	0,2372
GHIFFA	0,2104	MASIO	0,1342	MURISENGO	0,1251	PIOBESI D'ALBA	0,1625
GHISLARENCO	0,0852	MASSAZZA	0,0477	MUZZANO	0,0704	PIODE	0,2477
GIAGLIONE	0,1070	MASSELLO	0,0753	NARZOLO	0,1510	PIOSSASCO	0,2791
GIAROLE	0,1131	MASSERANO	0,0642	NEBBIUNO	0,1046	PIOVERA	0,1401
GIAVENO	0,2055	MASSINO VISCONTI	0,1035	NEIVE	0,1375	PIOVÀ MASSAIA	0,0177
GIFLENGA	0,0551	MASSIOLA	0,0607	NETRO	0,0503	PIOZZO	0,1699
GIGNESE	0,1583	MATHI	0,1310	NEVIGLIE	0,1375	PISANO	0,0895
GIVOLETTO	0,2022	MATTIE	0,0958	NIBBIOLA	0,0691	PISCINA	0,1961
GORZEGNO	0,1243	MAZZÈ	0,1384	NICHELINO	0,2051	PIVERONE	0,0438
GOTTASECCA	0,1243	MEANA DI SUSÀ	0,1100	NIELLA BELBO	0,1314	POCAPAGLIA	0,1636
GOVONE	0,1244	MEINA	0,1363	NIELLA TANARO	0,1668	POGNO	0,0813
GOZZANO	0,0954	MELAZZO	0,1343	NIZZA MONFERRATO	0,0649	POIRINO	0,1963
GRAGLIA	0,0630	MELLE	0,1721	NOASCA	0,0938	POLLONE	0,0925
GRANA	0,0141	MERANA	0,0712	NOLE	0,1704	POLONGHERA	0,1471
GRANOZZO CON MONTICELLO	0,0625	MERCENASCO	0,1155	NOMAGLIO	0,0262	POMARETTO	0,1427
GRAVELLONA TOCE	0,1291	MERGOZZO	0,2181	NONE	0,2118	POMARO MONFERRATO	0,1131
GRAVERE	0,1066	MEUGLIANO	0,0427	NONIO	0,1065	POMBIA	0,0793
GRAZZANO BADOGLIO	0,0217	MEZZANA MORTIGLIENGO	0,0395	NOVALESA	0,0964	PONDERANO	0,0903
GREGGIO	0,0693	MEZZENILE	0,0879	NOVARA	0,1584	PONT-CANAVESE	0,0971
GREMIASCO	0,0944	MEZZOMERICO	0,0689	NOVELLO	0,1472	PONTECHIANALE	0,1338
GRIGNASCO	0,1140	MIAGLIANO	0,0535	NOVI LIGURE	0,2056	PONTECURONE	0,1714
GRINZANE CAVOUR	0,1501	MIASINO	0,1304	NUCETTO	0,1336	PONTESTURA	0,1297
GROGNARDO	0,1141	MIAZZINA	0,1183	OCCHIEPPO INFERIORE	0,0796	PONTI	0,1147
GRODONA	0,1034	MIRABELLO MONFERRATO	0,1328	OCCHIEPPO SUPERIORE	0,0961	PONZANO MONFERRATO	0,1321
GROSCAVALLO	0,0866	MOASCA	0,0215	OCCIMIANO	0,1432	PONZONE	0,1338
GROSSO	0,1302	MOIOLA	0,1721	ODALENGO GRANDE	0,1078	PORTACOMARO	0,0252
GRUGLIASCO	0,2763	MOLARE	0,1693	ODALENGO PICCOLO	0,1052	PORTE	0,1192
GUARDABOSONE	0,0926	MOLINO DEI TORTI	0,1217	OGGEBBIO	0,1954	PORTULA	0,0578
GUARENE	0,1625	MOLLIA	0,2609	OGLIANICO	0,1448	POSTUA	0,0942
GUAZZORA	0,1217	MOMBALDONE	0,0226	OLCENENGO	0,0867	POZZOL GROPPO	0,0868
GURRO	0,0698	MOMBARCARO	0,1336	OLDENICO	0,0713	POZZOLO FORMIGARO	0,1694
IGLIANO	0,1243	MOMBARUZZO	0,0535	OLEGGIO	0,1267	PRADLEVES	0,1628
INCISA SCAPACCINO	0,0426	MOMBASIGLIO	0,1690	OLEGGIO CASTELLO	0,0748	PRAGELATO	0,2973
INGRIA	0,0639	MOMBELLO MONFERRATO	0,1058	OLIVOLA	0,0883	PRALI	0,2432
INTRAGNA	0,0637	MOMBELLO DI TORINO	0,1411	OLMO GENTILE	0,0241	PRALORMO	0,1612
INVERSO PINASCA	0,1369	MOMBERCELLI	0,0293	OMEGNA	0,1490	PRALUNGO	0,0623
INVORIO	0,0803	MOMO	0,0978	ONCINO	0,1437	PRAMOLLO	0,0978
ISAKA	0,1628	MOMPANTERO	0,1044	ORBASSANO	0,2541	PRAROLO	0,1000
ISOLA SANT'ANTONIO	0,1217	MOMPERONE	0,1040	ORIO CANAVESE	0,1460	PRASTINO	0,1143
ISOLA D'ASTI	0,0634	MONALE	0,0314	ORMEA	0,1738	PRASCO	0,1321
ISOLABELLA	0,1592	MONASTERO BORMIDA	0,0382	ORNAVASSO	0,1104	PRASCORSANO	0,1185
ISSIGLIO	0,0405	MONASTERO DI LANZO	0,0831	ORSARA BORMIDA	0,1367	PRATIGLIONE	0,1247
IVREA	0,0853	MONASTERO DI VASCO	0,1668	ORTA SAN GIULIO	0,1461	PRATO SEDIA	0,0945
LA CASSA	0,1807	MONASTEROLO CASOTTO	0,1358	OSASCO	0,1383	PRAY	0,0541
LA LOGGIA	0,2445	MONASTEROLO DI SAVIGLIANO	0,1699	OSASIO	0,1376	PRAZZO	0,1396
LA MORRA	0,1501	MONCALIERI	0,2825	OSTANA	0,1349	PREDOSA	0,1411
LAGNASCO	0,1729	MONCALVO	0,0737	OTTIGLIO	0,1009	PREMENO	0,1408
LAMPORO	0,0697	MONCENISIO	0,0799	OULX	0,4841	PREMIA	0,1161
LANDIONA	0,0594	MONCESTINO	0,1046	OVADA	0,1895	PREMOSELLO-CHIOVENDA	0,1038
LANZO TORINESE	0,1443	MONCHIERO	0,1472	OVIGLIO	0,1230	PRIERO	0,1134
LAURIANO	0,1576	MONCRIVELLO	0,0911	OZEGNA	0,1540	PRIocca	0,1435
LEINI	0,2296	MONCUCO TORINESE	0,0599	OZZANO MONFERRATO	0,1432	PRIOLA	0,1263
LEMIE	0,0882	MONDOVI	0,1831	PADERNA	0,1093	PRUNETTO	0,1243
LENTA	0,0697	MONESIGLIO	0,1336	PAESANA	0,1375	QUAGLIUZZO	0,0415
LEQUIO BERRIA	0,1553	MONFORTE D'ALBA	0,1472	PAGNO	0,1699	QUARANTI	0,0416
LEQUIO TANARO	0,1699	MONGARDINO	0,0498	PALAZZO CANAVESE	0,0375	QUAREGNA	0,0649
LERMA	0,1514	MONGIARDINO LIGURE	0,1018	PALAZZOLO VERCELLESE	0,0581	QUARGNETO	0,1413



Elenco, per Regione, dei Comuni e del relativo livello dei canoni di locazione degli immobili

QUARNA SOPRA	0,0809	SAN CARLO CANAVESE	0,1848	TARANTASCA	0,1766	VIGUZZOLO	0,1637
QUARNA SOTTO	0,0895	SAN COLOMBANO BELMONTE	0,1229	TASSAROLO	0,1319	VILLA SAN SECONDO	0,0145
QUARONA	0,1617	SAN CRISTOFORO	0,1118	TAVAGNASCO	0,0362	VILLA DEL BOSCO	0,0489
QUASSOLO	0,0402	SAN DAMIANO MACRA	0,1721	TAVIGLIANO	0,0553	VILLADEATI	0,0953
QUATTORDIO	0,1137	SAN DAMIANO D'ASTI	0,1045	TERDOBBIATE	0,0650	VILLADOSSOLA	0,1292
QUINCINETTO	0,0419	SAN DIDERO	0,1242	TERNENGO	0,0438	VILLAFALLETTO	0,1725
QUINTO VERCELLESE	0,0867	SAN FRANCESCO AL CAMPO	0,1990	TERRUGGIA	0,1497	VILLAFRANCA PIEMONTE	0,1360
RACCONIGI	0,1423	SAN GERMANO CHISONE	0,1151	TERZO	0,1497	VILLAFRANCA D'ASTI	0,0417
RASSA	0,2082	SAN GERMANO VERCELLESE	0,0986	TICINETO	0,1298	VILLALVERNIA	0,1373
RE	0,1049	SAN GIACOMO VERCELLESE	0,0886	TIGLIOLE	0,0213	VILLAMIROGLIO	0,1023
REANO	0,2179	SAN GILIO	0,2076	TOCENO	0,1647	VILLANOVA BIELLESE	0,0439
RECETTO	0,0586	SAN GIORGIO CANAVESE	0,1438	TOLLEGNO	0,0699	VILLANOVA CANAVESE	0,1504
REFRANCORE	0,0358	SAN GIORGIO MONFERRATO	0,1522	TONCO	0,0446	VILLANOVA MONDOVI	0,1668
REVELLO	0,1699	SAN GIORGIO SCARAMPI	0,1609	TONENGO	0,0138	VILLANOVA MONFERRATO	0,1168
REVIGLIASCO D'ASTI	0,0214	SAN GIORIO DI SUSA	0,1082	TORINO	0,3334	VILLANOVA SOLARO	0,1721
RIBORDONE	0,0952	SAN GIUSTO CANAVESE	0,1233	TORNACO	0,0615	VILLANOVA D'ASTI	0,0689
RICALDONE	0,1404	SAN MARTINO ALFIERI	0,0236	TORRAZZA PIEMONTE	0,1513	VILLAR DORA	0,1494
RIFREDDO	0,1699	SAN MARTINO CANAVESE	0,0353	TORRAZZO	0,0387	VILLAR FOCCHIARDO	0,1235
RIMA SAN GIUSEPPE	0,1444	SAN MARZANO OLIVETO	0,0255	TORRE BORMIDA	0,1336	VILLAR PELLICE	0,1122
RIMASCO	0,1428	SAN MAURIZIO CANAVESE	0,2159	TORRE CANAVESE	0,0401	VILLAR PEROSA	0,2075
RIMELLA	0,0734	SAN MAURIZIO D'OPAGLIO	0,1294	TORRE MONDOVI	0,1690	VILLAR SAN COSTANZO	0,1739
RITTANA	0,1721	SAN MAURO TORINESE	0,2588	TORRE PELLICE	0,1374	VILLAR BASSE	0,2499
RIVA VALDOBBIATA	0,3351	SAN MICHELE MONDOVI	0,1690	TORRE SAN GIORGIO	0,1765	VILLARBOIT	0,0750
RIVA PRESSO CHIERI	0,1707	SAN NAZZARO SESIA	0,0621	TORRESINA	0,1367	VILLAREGGIA	0,1381
RIVALBA	0,1547	SAN PAOLO SOLBRITO	0,0286	TORTONA	0,1806	VILLAROMAGNANO	0,1377
RIVALTA BORMIDA	0,1427	SAN PIETRO MOSELE	0,0825	TRANA	0,1853	VILLASTELLONE	0,2465
RIVALTA DI TORINO	0,2323	SAN PIETRO VAL LEMINA	0,1854	TRAREGO VIGGIONA	0,1536	VILLATA	0,0905
RIVARA	0,1267	SAN PONSO	0,1251	TRASQUERA	0,0793	VILLETTE	0,0877
RIVAROLO CANAVESE	0,1964	SAN RAFFAELE CIMENA	0,1590	TRAUSELLA	0,0424	VINADIO	0,1715
RIVARONE	0,1386	SAN SALVATORE MONFERRATO	0,1479	TRAVERSELLA	0,0445	VINCHIO	0,0137
RIVAROSSA	0,2099	SAN SEBASTIANO CURONE	0,1113	TRAVES	0,0951	VINOVO	0,2517
RIVE	0,0781	SAN SEBASTIANO DA PO	0,1481	TRECCATE	0,0931	VINZAGLIO	0,0584
RIVOLI	0,2580	SAN SECONDO DI PINEROLO	0,1588	TREISO	0,1625	VIOLA	0,1372
ROASCHIA	0,1721	SANDIGLIANO	0,0830	TREVILLE	0,1018	VIRLE PIEMONTE	0,1646
ROASCIO	0,1336	SANFRONT	0,1396	TREZZO TINELLA	0,1625	VISCHE	0,1279
ROASIO	0,0866	SANFRÈ	0,1633	TRICERRO	0,0776	VISONE	0,1593
ROATTO	0,0285	SANGANO	0,1753	TRINITÀ	0,1699	VISTRORIO	0,0428
ROBASSOMERO	0,1808	SANT'AGATA FOSSILI	0,1116	TRINO	0,0956	VIVERONE	0,0668
ROBELLA	0,0681	SANT'ALBANO STURA	0,1721	TRISOBBIO	0,1257	VIÙ	0,1126
ROBILANTE	0,1739	SANT'AMBROGIO DI TORINO	0,1382	TRIVERO	0,0615	VOCCA	0,0844
ROBURENT	0,1628	SANT'ANTONINO DI SUSA	0,1340	TROFARELLO	0,3154	VOGOGNA	0,1032
ROCCA CANAVESE	0,1637	SANTA MARIA MAGGIORE	0,1857	TRONTANO	0,1075	VOLPEDO	0,1356
ROCCA CIGLIÈ	0,1690	SANTA VITTORIA D'ALBA	0,1497	TRONZANO VERCELLESE	0,1092	VOLPEGLINO	0,1108
ROCCA GRIMALDA	0,1426	SANTENA	0,2287	USSEAUX	0,1070	VOLPIANO	0,2328
ROCCA D'ARAZZO	0,0312	SANTHÌA	0,1516	USSEGLIO	0,1061	VOLTAGGIO	0,1406
ROCCA DE' BALDI	0,1708	SANTO STEFANO BELBO	0,1442	VAGLIO SERRA	0,0137	VOLVERA	0,1882
ROCCABRUNA	0,1721	SANTO STEFANO ROERO	0,1473	VAIE	0,1482	VOTTIGNASCO	0,1699
ROCCAFORTE LIGURE	0,0933	SARDIGLIANO	0,1055	VAL DELLA TORRE	0,1968	ZIMONE	0,0400
ROCCAFORTE MONDOVI	0,1755	SAREZZANO	0,1395	VALDENGO	0,0870	ZUBIENA	0,0499
ROCCASPARVERA	0,1721	SAUZE DOULX	0,5043	VALDIERI	0,1737	ZUMAGLIA	0,0635
ROCCAVERANO	0,0277	SAUZE DI CESANA	0,4030	VALDUGLIA	0,1932		
ROCCAVIONE	0,1703	SAVIGLIANO	0,1969	VALENZA	0,1946		
ROCCHETTA BELBO	0,1646	SCAGNELLO	0,1358	VALFENERA	0,0823		
ROCCHETTA LIGURE	0,1047	SCALENGHE	0,1389	VALGIOIE	0,1452		
ROCCHETTA PALAFAEA	0,0067	SCARMAGNO	0,0578	VALGRANA	0,1721		
ROCCHETTA TANARO	0,0421	SCARNAFIGI	0,1725	VALLANZENGO	0,0435		
RODDI	0,1493	SCIOLZE	0,1549	VALLE MOSSO	0,0648		
RODDINO	0,1646	SCOPA	0,2867	VALLE SAN NICOLAIO	0,0415		
RODELLO	0,1646	SCOPELLO	0,3200	VALLO TORINESE	0,1357		
ROLETTO	0,1920	SCURZOLENGO	0,0108	VALLORATE	0,1628		
ROMAGNANO SESIA	0,1003	SELVE MARCONE	0,0379	VALMACCA	0,1407		
ROMANO CANAVESE	0,1373	SEROLE	0,0434	VALMALLA	0,1658		
ROMENTINO	0,1066	SERRALUNGA D'ALBA	0,1472	VALPERGA	0,1259		
RONCO BIELLESE	0,0651	SERRALUNGA DI CREA	0,1101	VALPRATO SOANA	0,0609		
RONCO CANAVESE	0,0756	SERRAVALLE LANGHE	0,1646	VALSTRONA	0,0841		
RONDISSONE	0,1567	SERRAVALLE SCRIVIA	0,1613	VANZONE CON SAN CARLO	0,0984		
RONSECCO	0,0439	SERRAVALLE SESIA	0,1710	VAPRIO D'AGOGNA	0,0515		
ROPPOLO	0,0660	SESSAME	0,0221	VARALLO	0,1799		
RORÀ	0,0916	SESTRIERE	0,6064	VARALLO POMBIA	0,0816		
ROSAZZA	0,0589	SETTIME	0,0269	VARISELLA	0,1428		
ROSIGNANO MONFERRATO	0,1332	SETTIMO ROTTARO	0,0334	VARZO	0,1348		
ROSSA	0,0731	SETTIMO TORINESE	0,2519	VAUDA CANAVESE	0,1235		
ROSSANA	0,1721	SETTIMO VITTORE	0,0455	VEGLIO	0,0459		
ROSTA	0,2586	SEZZADIO	0,0974	VENARIA REALE	0,2641		
ROURE	0,1133	SILAVENGO	0,0599	VENASCA	0,1748		
ROVASENDA	0,0778	SILVANO D'ORBA	0,1508	VENAUS	0,1123		
RUBIANA	0,1349	SINIO	0,1646	VERBANIA	0,2360		
RUEGLIO	0,0448	SIZZANO	0,0616	VERCELLI	0,1644		
RUFFIA	0,1721	SOGLIO	0,0149	VERDUNO	0,1493		
SABBIA	0,0734	SOLERO	0,1360	VERNANTE	0,1637		
SAGLIANO MICCA	0,0633	SOLONGHELLO	0,1135	VEROLENGO	0,1704		
SALA BIELLESE	0,0431	SOMANO	0,1646	VERRONE	0,0734		
SALA MONFERRATO	0,0899	SOMMARIVA PERNO	0,1636	VERRUA SAVOIA	0,1307		
SALASCO	0,0867	SOMMARIVA DEL BOSCO	0,1611	VERUNO	0,0799		
SALASSA	0,1330	SOPRANA	0,0368	VERZUOLO	0,1816		
SALBERTRAND	0,1469	SORDEVOLO	0,0824	VESIME	0,0677		
SALE	0,1491	SORISO	0,0995	VESPOLATE	0,0683		
SALE SAN GIOVANNI	0,1336	SOSTEGNO	0,0464	VESTIGNÈ	0,1046		
SALE DELLE LANGHE	0,1336	SOZZAGO	0,0641	VEZZA D'ALBA	0,1545		
SALERANO CANAVESE	0,0424	SPARONE	0,1081	VIALE	0,0142		
SALI VERCELLESE	0,0750	SPIGNO MONFERRATO	0,0806	VIALFRÈ	0,0401		
SALICETO	0,1198	SPINETO SCRIVIA	0,1060	VIARIGI	0,0374		
SALMOUR	0,1699	STAZZANO	0,1557	VICO CANAVESE	0,0431		
SALUGGIA	0,1037	STRAMBINELLO	0,0372	VICOFORTE	0,1811		
SALUSSOLA	0,0562	STRAMBINO	0,1155	VICOLUNGO	0,0621		
SALUZZO	0,1945	STRESA	0,2685	VIDRACCO	0,0379		
SALZA DI PINEROLO	0,0742	STREVI	0,1525	VIGLIANO BIELLESE	0,0921		
SAMBUCCO	0,1721	STRONA	0,0635	VIGLIANO D'ASTI	0,0480		
SAMONE	0,0455	STROPPIANA	0,0905	VIGNALE MONFERRATO	0,1040		
SAMPREYRE	0,1485	STROPPPO	0,1352	VIGNOLE BORBERA	0,1611		
SAN BENEDETTO BELBO	0,1336	SUNO	0,0570	VIGNOLE	0,1816		
SAN BENIGNO CANAVESE	0,1733	SUSA	0,1556	VIGNONE	0,1541		
SAN BERNARDINO VERBANO	0,1442	TAGLIOLO MONFERRATO	0,1496	VIGONE	0,1608		




Elenco, per Regione, dei Comuni e del relativo livello dei canoni di locazione degli immobili

CASSANO DELLE MURGE	0,1342	ORIA	0,1259	VOLTURINO	0,0865	FLUMINIMAGGIORE	0,1560
CASTELLANA GROTTE	0,1604	ORSARA DI PUGLIA	0,0783	ZAPPONETA	0,1154	FLUSSIO	0,0372
CASTELLANETA	0,2078	ORTA NOVA	0,2003	ZOLLINO	0,0919	FONNI	0,0499
CASTELLUCCIO VALMAGGIORE	0,0874	ORTELE	0,0708	REGIONE		FORDONGIANUS	0,0241
CASTELLUCCIO DEI SAURI	0,1027	OSTUNI	0,1867	SARDEGNA		FURTEI	0,0865
CASTELNUOVO DELLA DAUNIA	0,0493	OTRANTO	0,2782	ABBASANTA		GADONI	0,0207
CASTRI DI LECCE	0,0799	PALAGIANELLO	0,1447	AGGIUS	0,0359	GAIRO	0,0727
CASTRIGNANO DE' GRECI	0,0720	PALAGIANO	0,1504	AGLIENTU	0,1004	GALTELLÌ	0,0353
CASTRIGNANO DEL CAPO	0,0809	PALMARIGGI	0,0647	AIDOMAGGIORE	0,3472	GAVOI	0,0435
CASTRO	0,1947	PALO DEL COLLE	0,2022	ALBAGIARA	0,0115	GENONI	0,0281
CAVALLINO	0,0873	PANNI	0,0524	ALES	0,0009	GENURI	0,0547
CEGLIE MESSAPICA	0,1112	PARABITA	0,0916	ALGHERO	0,0260	GERGEI	0,0434
CELENZA VALFORTORE	0,0468	PATU	0,0858	ALLAI	0,4852	GESICO	0,0547
CELLAMARE	0,1720	PESCHICI	0,2258	ALLA	0,0096	GESTURI	0,0570
CELLE DI SAN VITO	0,0471	PIETRAMONTECORVINO	0,0975	ALÀ DEI SARDI	0,1005	GHILARZA	0,0406
CELLINO SAN MARCO	0,0977	POGGIARDO	0,0973	ANELA	0,0877	GIAVE	0,0921
CERIGNOLA	0,2385	POGGIO IMPERIALE	0,0878	ARBOREA	0,1066	GIBA	0,1087
CHIEUTI	0,0702	POGGIORSINI	0,0332	ARBUS	0,1832	GIRASOLE	0,0997
CISTERNINO	0,1547	POLIGNANO A MARE	0,2732	ARDARA	0,1024	GOLFO ARANCI	0,6532
COLLEPASSO	0,0978	PORTO CESAREO	0,1387	ARDAULI	0,0060	GONI	0,0441
CONVERSANO	0,1861	PRESCICCE	0,0662	ARITZO	0,0849	GONNESA	0,1463
COPERTINO	0,0945	PULSANO	0,1397	ARMUNGLIA	0,0441	GONNOSCODINA	0,0089
CORATO	0,1596	PUTIGNANO	0,2049	ARZACHENA	0,5761	GONNOSFANADIGA	0,1438
CORIGLIANO D'OTRANTO	0,0800	RACALE	0,0978	ARZANA	0,0585	GONNOSNÒ	0,0087
CORSANO	0,0609	RIGNANO GARGANICO	0,1119	ASSEMIMI	0,2372	GONNOSTRAMATZA	0,0191
CRISPIANO	0,1443	ROCCAFORZATA	0,1166	ASSOLO	0,0009	GUAMAGGIORE	0,0850
CURSI	0,0763	ROCCHETTA SANT'ANTONIO	0,0589	ASUNI	0,0096	GUASILA	0,0989
CUTROFIANO	0,0617	RODI GARGANICO	0,2014	ATZARA	0,0552	GUSPINI	0,1459
DELICETO	0,0745	ROSETO VALFORTORE	0,0858	AUSTIS	0,0342	IGLESIAS	0,1941
DISO	0,0732	RUFFANO	0,0689	BADESI	0,1944	ILBONO	0,0314
ERCHIE	0,0812	RUTIGLIANO	0,2243	BALLAO	0,0441	ILLORAI	0,0911
FAETO	0,0398	RUVO DI PUGLIA	0,2057	BANARI	0,0932	IRGOLI	0,0310
FAGGIANO	0,1345	SALICE SALENTINO	0,0813	BARADILI	0,0032	ISILI	0,0556
FASANO	0,1839	SALVE	0,0962	BARATILI SAN PIETRO	0,0341	ITTIREDDU	0,0969
FOGGIA	0,2464	SAMMICHELE DI BARI	0,1408	BARRESSA	0,0215	ITTIRI	0,1362
FRAGAGNANO	0,1203	SAN CASSIANO	0,0533	BARI SARDO	0,1082	JERZU	0,0565
FRANCAVILLA FONTANA	0,1384	SAN CESARIO DI LECCE	0,1218	BARRALI	0,0840	LA MADDALENA	0,5671
GAGLIANO DEL CAPO	0,0703	SAN DONACI	0,1050	BARUMINI	0,0570	LACONI	0,0595
GALATINA	0,1270	SAN DONATO DI LECCE	0,0558	BAULADU	0,0241	LAERRU	0,0969
GALATONE	0,0913	SAN FERDINANDO DI PUGLIA	0,1185	BAUNEI	0,1822	LANUSEI	0,0594
GALLIPOLI	0,2415	SAN GIORGIO IONICO	0,2130	BELVI	0,0500	LAS PLASSAS	0,0547
GINOSA	0,1733	SAN GIOVANNI ROTONDO	0,2321	BENETUTTI	0,0932	LEI	0,0325
GIOIA DEL COLLE	0,1824	SAN MARCO IN LAMIS	0,1556	BERCHIDDA	0,1033	LOCERI	0,0276
GIOVINAZZO	0,2592	SAN MARCO LA CATOLA	0,0750	BESSUDE	0,0860	LOCULI	0,0342
GIUGLIANELLO	0,0626	SAN MARZANO DI SAN GIUSEPPE	0,1173	BIDONÌ	0,0009	LODINE	0,0283
GIURDIGNANO	0,0659	SAN MICHELE SALENTINO	0,1038	BIRORI	0,0538	LODÈ	0,0385
GRAVINA IN PUGLIA	0,1592	SAN NICANDRO GARGANICO	0,1148	BITTI	0,0750	LOIRI PORTO SAN PAOLO	0,3995
GROTTAGLIE	0,2102	SAN PANCRAZIO SALENTINO	0,0910	BOLOTANA	0,0464	LOTZORAI	0,1063
GRUMO APPULA	0,1509	SAN PAOLO DI CIVITATE	0,0912	BONARCADO	0,0108	LULA	0,0402
GUAGNANO	0,0659	SAN PIETRO VERNOTICO	0,1201	BONANNARO	0,0882	LUNAMATRONA	0,0865
ISCHITELLA	0,1005	SAN PIETRO IN LAMA	0,0758	BONO	0,1017	LUOGOSANTO	0,0979
ISOLE TREMITI	0,2767	SAN SEVERO	0,1717	BONORVA	0,1118	LURAS	0,1004
LATERZA	0,1774	SAN VITO DEI NORMANNI	0,1175	BORONEDDU	0,0009	MACOMER	0,0788
LATIANO	0,1135	SANARICA	0,0670	BORORE	0,0421	MAGOMADAS	0,0647
LECCE	0,1613	SANNICANDRO DI BARI	0,1765	BORTIGALI	0,0470	MAMOIADA	0,0613
LEPORANO	0,1327	SANNICOLA	0,0616	BORTIGIADAS	0,0882	MANDAS	0,0877
LEQUILE	0,0468	SANT'AGATA DI PUGLIA	0,0635	BORUTTA	0,0882	MARA	0,0956
LESINA	0,1269	SANTA CESAREA TERME	0,2378	BOSA	0,1244	MARACALAGONIS	0,2071
LEVERANO	0,0749	SANTERAMO IN COLLE	0,1872	BOTTIDDA	0,0906	MARRUBIU	0,0672
LIZZANELLO	0,0777	SAVA	0,1239	BUDDUSÒ	0,1130	MARTIS	0,0969
LIZZANO	0,1087	SCORRANO	0,0665	BUDONI	0,1555	MASAINAS	0,1410
LOCOROTONDO	0,1450	SECLÌ	0,0686	BUGGERRU	0,1754	MASULLAS	0,0101
LUCERA	0,1880	SERRACAPRIOLA	0,0697	BULTEI	0,0957	MEANA SARDO	0,0354
MAGLIE	0,1547	SOGLIANO CAVOUR	0,0611	BULZI	0,0977	MILIS	0,0272
MANDURIA	0,1612	SOLETO	0,0767	BURCEI	0,0869	MODOLO	0,0387
MANFREDONIA	0,2815	SPECCHIA	0,0666	BURGOS	0,0946	MOGORELLA	0,0009
MARGHERITA DI SAVOIA	0,2180	SPINAZZOLA	0,0739	BUSACHI	0,0407	MOGORO	0,0486
MARTANO	0,0978	SPONGANO	0,0516	CABRAS	0,1121	MONASTIR	0,1925
MARTIGNANO	0,0608	SQUINZANO	0,1045	CAGLIARI	0,4301	MONSERRATO	0,2652
MARTINA FRANCA	0,3055	STATTE	0,1444	CALANGIANUS	0,1307	MONTELEONE ROCCA DORIA	0,0901
MARUGGIO	0,1119	STERNATIA	0,0699	CALASETTA	0,2288	MONTI	0,1026
MASSAFRA	0,1963	STORNARA	0,1278	CAPOTERRA	0,2474	MONTRESTA	0,0378
MATINO	0,1049	STORNARELLA	0,1278	CARBONIA	0,1581	MORES	0,0979
MATTINATA	0,2539	SUPERSANO	0,0503	CARDEDU	0,0283	MORGONGIORI	0,0055
MELENDUGNO	0,0902	SURANO	0,0636	CARGEGHE	0,1458	MURAVERA	0,2938
MELISSANO	0,0645	SURBO	0,1266	CARLOFORTE	0,3130	MUROS	0,1578
MELPIGNANO	0,0665	TARANTO	0,2264	CASTELSARDO	0,2953	MUSEI	0,1114
MESAGNE	0,1350	TAURISANO	0,0936	CASTIADAS	0,2507	NARBOLIA	0,0582
MIGLIANO	0,0550	TAVIANO	0,1077	CHEREMULE	0,0916	NARCAO	0,1260
MINERVINO MURGE	0,1008	TERLIZZI	0,2231	CHIARAMONTI	0,0996	NEONELI	0,0110
MINERVINO DI LECCE	0,0708	TIGGHIANO	0,0600	CODRONGIANUS	0,1234	NORAGUGUME	0,0295
MODUGNO	0,2535	TORCHIAROLO	0,1067	COLLINAS	0,0547	NORBELLO	0,0354
MOLA DI BARI	0,2616	TORRITTO	0,1688	COSSOINE	0,0911	NUGHEDU SAN NICOLÒ	0,0911
MOLIFETTA	0,1796	TORRE SANTA SUSANNA	0,0995	CUGLIERI	0,0765	NUGHEDU SANTA VITTORIA	0,0000
MONOPOLI	0,2360	TORREMAGIORE	0,1390	CURCURIS	0,0009	NULE	0,0911
MONTE SANT'ANGELO	0,2419	TORRICELLA	0,1070	DECIMOMANNU	0,1935	NULEI	0,0979
MONTIASI	0,1378	TRANI	0,1685	DECIMOPUTZU	0,1882	NUORI	0,1911
MONTILEONE DI PUGLIA	0,0635	TREPUIZZI	0,1021	DESULO	0,0416	NURACHI	0,0283
MONTMESOLA	0,1321	TRICASE	0,1347	DOLIANOVA	0,1898	NURAGUS	0,0370
MONTEPARANO	0,1165	TRIGGHIANO	0,2160	DOMUS DE MARIA	0,2547	NURALLAO	0,0463
MONTERONI DI LECCE	0,1023	TRINITAPOLI	0,1117	DOMUSNOVAS	0,1420	NURAMINIS	0,1736
MONTESANO SALENTINO	0,0631	TROIA	0,1706	DONORI	0,1469	NURECI	0,0009
MORCIANO DI LEUCA	0,0629	TUGLIE	0,0571	DORGALI	0,0824	NURRI	0,0470
MOTTA MONTECORVINO	0,0865	TURI	0,1453	DUALCHI	0,0383	NUXIS	0,1350
MOTTOLA	0,2204	UGENTO	0,1085	ELINI	0,0338	OLBIA	4,256
MURO LECCESE	0,0618	UGLIANO LA CHIESA	0,0579	ELMAS	0,2519	OLIENA	0,0724
NARDÒ	0,1336	VALENZANO	0,3070	ERULA	0,0959	OLLASTRA	0,0037
NEVIANO	0,0611	VEGLIE	0,1079	ESCALAPLANO	0,0387	OLLALAI	0,0379
NOCI	0,1558	VERNOLE	0,0493	ESCOLCA	0,0324	OLMEDO	0,2004
NOCIGLIA	0,0710	VICO DEL GARGANO	0,1339	ESPORLATU	0,0911	OLZAI	0,0340
NOICATTARO	0,2029	VIESTE	0,2438	ESTERZILI	0,0314	ONANÌ	0,0470
NOVOLI	0,0721	VILLA CASTELLI	0,1407	FLORINAS	0,1003	ONIFAI	0,0434
ORDONA	0,1027	VOLTURARA APPULA	0,0580			ONIFERI	0,0434



Elenco, per Regione, dei Comuni e del relativo livello dei canoni di locazione degli immobili

ORANI	0,0350	SINDIA	0,0351	ASSORO	0,0604	FLORIDIA	0,1052
ORGOSOLO	0,0556	SINI	0,0060	AUGUSTA	0,1573	FONDACHELLI-FANTINA	0,0818
ORISTANO	0,2200	SINISCOLA	0,1137	AVOLA	0,1512	FORZA D'AGRO	0,1083
OROSEI	0,1705	SINNAI	0,2400	BAGHERIA	0,1254	FRANCAVILLA DI SICILIA	0,0813
OROTELLI	0,0410	SIRIS	0,0009	BALESTRATE	0,0801	FRANCOFONTE	0,1184
ORROLI	0,0545	SIURGUS DONIGALA	0,0658	BARCELLONA POZZO DI GOTTO	0,2408	FRAZZANÒ	0,1178
ORTACESUS	0,0989	SODDÌ	0,0009	BARRAFRANCA	0,0699	FURCI SICULO	0,1763
ORTUERI	0,0452	SOLARUSSA	0,0441	BASICÒ	0,0985	FURNARI	0,1299
ORUNE	0,0488	SOLEMINIS	0,1646	BAUCINA	0,0332	GAGGI	0,1370
OSCHIRI	0,0969	SORGONO	0,0739	BELMONTE MEZZAGNO	0,0522	GAGLIANO CASTELFERRATO	0,0350
OSIDDA	0,0414	SORRADILE	0,0066	BELPASSO	0,1446	GALATI MAMERTINO	0,1054
OSILO	0,1080	SORSO	0,2960	BIANCAVILLA	0,1120	GALLODORO	0,1059
OSINI	0,0356	STINTINO	0,5009	BISACQUINO	0,0575	GANGI	0,0562
OSSI	0,1656	SUELLI	0,0989	BIVONA	0,0549	GELA	0,0939
OTTANA	0,0778	SUNI	0,0425	BLUFFI	0,0416	GERACI SICULO	0,0449
OVODDA	0,0325	TADASUNI	0,0009	BOLOGNETTA	0,0499	GIARDINELLO	0,0560
OZIERI	0,1512	TALANA	0,0499	BOMPENSIERE	0,0311	GIARDINI-NAXOS	0,3016
PABILLONIS	0,1091	TEITI	0,1037	BOMPIETRO	0,0383	GIARRATANA	0,0721
PADRIA	0,0856	TEMPIO PAUSANIA	0,2081	BORGETTO	0,0596	GIARRE	0,1105
PADRU	0,1003	TERGU	0,0963	BROLO	0,1954	GIBELLINA	0,0529
PALAU	0,5221	TERRALBA	0,1359	BRONTE	0,1136	GIOIOSA MAREA	0,1795
PALMAS ARBOREA	0,0402	TERTENIA	0,1013	BUCCHERI	0,0871	GIULIANA	0,0374
PATTADA	0,1045	TEI	0,0258	BURGIO	0,0476	GODRANO	0,0374
PAU	0,0009	TEULADA	0,2139	BUSECEMI	0,0791	GRAMMICHELE	0,0639
PAULI ARBAREI	0,0547	THIESI	0,1225	BUSETO PALIZZOLO	0,0924	GRANITI	0,1096
PAULILATINO	0,0320	TIANA	0,0286	BUTERA	0,0426	GRATTERI	0,0509
PERDASDEFOGU	0,0483	TINNURA	0,0407	CACCAMO	0,0619	GRAVINA DI CATANIA	0,2449
PERDAXIUS	0,1387	TISSI	0,1587	CALAMONACI	0,0386	GROTTE	0,0551
PERFUGAS	0,1004	TONARA	0,0602	CALASCIBETTA	0,0792	GUALTIERI SICAMINÒ	0,1471
PIMENTEL	0,0840	TORPÈ	0,0630	CALATABIANO	0,1014	ISNELLO	0,0421
PISCINAS	0,1315	TORRALBA	0,0905	CALATAFIMI-SEGESTA	0,0607	ISOLA DELLE FEMMINE	0,1491
PLOAGHE	0,1175	TORTOLÌ	0,1957	CALTABELLOTTA	0,0365	ISPICA	0,0979
POMPU	0,0009	TRAMATZA	0,0341	CALTAGIRONE	0,0844	ITALA	0,1533
PORTO TORRES	0,2895	TRATALIAS	0,1400	CALTANISSETTA	0,0976	JOPPOLO GIANCAXIO	0,0659
PORTOSCUSO	0,1964	TRESNURAGHES	0,0690	CALTAVUTURO	0,0563	LAMPEDUSA E LINOSA	0,2183
POSADA	0,1444	TRIEI	0,0367	CAMAISTRA	0,0493	LASCARI	0,1117
POZZOMAGGIORE	0,1013	TRINITÀ D'AGULTU E VIGNOLA	0,3803	CAMMARATA	0,0643	LENI	0,3720
PULA	0,2991	TUILI	0,0627	CAMPOBELLO DI LICATA	0,0699	LENTINI	0,1204
PUTIFIGARI	0,0956	TULA	0,0963	CAMPOBELLO DI MAZARA	0,1127	LEONFORTE	0,1047
QUARTU SANTELENA	0,3315	TURRI	0,0627	CAMPOFELICE DI FTITALIA	0,0358	LERCARA FRIDDI	0,0675
QUARTUCCIU	0,2839	ULASSAI	0,0283	CAMPOFELICE DI ROCCELLA	0,1273	LETOJANNI	0,2640
RIOLA SARDO	0,0369	ULÀ TIRSO	0,0009	CAMPOHORITO	0,0362	LIBRIZZI	0,1044
ROMANA	0,0867	URAS	0,0184	CAMPOFRANCO	0,0339	LICATA	0,0911
RUNAS	0,0110	URI	0,1321	CAMPORALE	0,0624	LICODIA EUBEA	0,0461
SADALI	0,0333	URZULEI	0,0391	CAMPOROTONDO ETNEO	0,1471	LIMINA	0,0852
SAGAMA	0,0264	USELLUS	0,0061	CANICATTI BAGNI	0,1040	LINGUAGLOSSA	0,0847
SAMASSI	0,1718	USINI	0,1574	CANICATTI	0,1042	LIPARI	0,3477
SAMATZAI	0,0865	USSANA	0,1759	CAPACI	0,1333	LONGI	0,0530
SAMUGHEO	0,0416	USSARAMANNA	0,0547	CAPIZZI	0,1036	LUCCA SICULA	0,0384
SAN BASILIO	0,0621	USSASSAI	0,0379	CAPO D'ORLANDO	0,3307	MALETTO	0,0729
SAN GAVINO MONREALE	0,1452	UTA	0,7008	CARLI LEONE	0,1908	MALEPA	0,4025
SAN GIOVANNI SUERGIU	0,1721	VALLIEDORIA	0,2016	CARINI	0,1007	MALVAGNA	0,0807
SAN NICOLÒ GERREI	0,0441	VALLERMOSA	0,1078	CARLENTINI	0,1496	MANDANICI	0,1515
SAN NICOLÒ D'ARCIDANO	0,0193	VIDDALBA	0,1069	CARONIA	0,0843	MANIACE	0,0508
SAN SPERATE	0,1857	VILLA SAN PIETRO	0,1825	CASALVECCHIO SICULO	0,1088	MARIANOPOLI	0,0322
SAN TEODORO	0,3279	VILLA SANT'ANTONIO	0,0009	CASSARO	0,0484	MARINEO	0,0484
SAN VERO MILIS	0,0793	VILLA VERDE	0,0009	CASTEL DI IUDICA	0,0391	MARSALA	0,1941
SAN VITO	0,1588	VILLACIDRO	0,1656	CASTEL DI LUCIO	0,0689	MASCALI	0,1200
SANLURI	0,1798	VILLAGRANDE STRISAILI	0,0355	CASTELBUONO	0,0663	MASCALUCA	0,2306
SANT'ANDREA FRIUS	0,0783	VILLAMAR	0,0865	CASTELDACCIA	0,1106	MAZARA DEL VALLO	0,1353
SANT'ANNA ARRESI	0,2012	VILLAMASSARGIA	0,1385	CASTELL'UMBERTO	0,1315	MAZZARINO	0,0498
SANT'ANTIOCO	0,2276	VILLANOVA MONTELEONE	0,1047	CASTELLAMMARE DEL GOLFO	0,1981	MAZZARONE	0,0587
SANT'ANTONIO DI GALLURA	0,1034	VILLANOVA TRUSCHEDU	0,0009	CASTELLANA SICULA	0,0585	MAZZARRÀ SANT'ANDREA	0,0957
SANTA GIUSTA	0,0927	VILLANOVA TULO	0,0382	CASTELMOLA	0,2028	MELILLI	0,1161
SANTA MARIA COGHINAS	0,1284	VILLANOVAFORRU	0,0570	CASTELTERMINI	0,0478	MENFI	0,0911
SANTA TERESA GALLURA	0,5190	VILLANOVAFRANCA	0,0952	CASTELVETRANO	0,1600	MERÌ	0,1366
SANTADI	0,1400	VILLAPERUCCIO	0,0979	CASTIGLIONE DI SICILIA	0,0596	MESSINA	0,2432
SANTU LUSSURGIU	0,0318	VILLAPUTZU	0,2039	CASTROFILIPPO	0,0427	MEZZOJUSO	0,0430
SARDARA	0,1543	VILLASALTO	0,0621	CASTRONOVO DI SICILIA	0,0436	MILAZZO	0,2559
SARROCH	0,1873	VILLASIMIUS	0,3692	CASTROREALE	0,1096	MILENA	0,0442
SARULE	0,0350	VILLASOR	0,1478	CATANIA	0,2403	MILITELLO ROSMARINO	0,1238
SASSARI	0,2948	VILLASPECIOSA	0,1579	CATANANUOVA	0,0560	MILITELLO IN VAL DI CATANIA	0,0568
SCANO DI MONTIFERRO	0,0155	VILLAURBANA	0,0341	CATTOLICA ERACLEA	0,0598	MILO	0,1036
SEDILO	0,0335	ZEDDIANI	0,0284	CEPALÀ DIANA	0,0383	MINEO	0,0583
SEDINI	0,0983	ZERFALIÙ	0,0072	CEPALÙ	0,2505	MIRABELLA IMBACCARI	0,0419
SEGARIU	0,0952			CENTURIFE	0,0613	MIRTO	0,1166
SELARGIUS	0,3195			CERAMI	0,0517	MISILMERI	0,0999
SELEGAS	0,0850			CERDA	0,0513	MISTERBIANCO	0,1638
SEMESTENE	0,0956			CESARÒ	0,0681	MISTRETTA	0,1210
SENEGHE	0,0225	ACATE	0,0941	CHIARAMONTE GULFI	0,0967	MODICA	0,1271
SENIS	0,0009	ACI BONACCORSI	0,2213	CHIUSA SCLAFANI	0,0527	MOIO ALCANTARA	0,0687
SENNARIOLO	0,0070	ACI CASTELLO	0,3696	CIANCIANA	0,0422	MONFORTE SAN GIORGIO	0,1510
SENNORI	0,1569	ACI CATENA	0,1971	CIMINNA	0,0383	MONGIUFFI MELIA	0,1549
SENORBÌ	0,1539	ACI SANT'ANTONIO	0,1780	CINISI	0,0834	MONREALE	0,1095
SERDIANA	0,1921	ACIREALE	0,2097	COLLESANO	0,0561	MONTAGNAREALE	0,1060
SERRAMANNA	0,1484	ACQUAVIVA PLATANI	0,0340	COMISO	0,0819	MONTALBAÑO ELICONA	0,0949
SERRRENTI	0,1510	ACQUEDOLCI	0,2216	COMITINI	0,0391	MONTALLEGRO	0,0429
SERRI	0,0396	ADRANO	0,1176	CONDRO'	0,1342	MONTEFEDORO	0,0296
SESTU	0,2546	AGIRA	0,0576	CONTESSA ENTELLINA	0,0443	MONTELEPRE	0,0550
SETTIMO SAN PIETRO	0,2144	AGRIGENTO	0,1530	CORLEONE	0,0664	MONTEMAGGIORE BELSITO	0,0568
SETZU	0,0547	AIDONE	0,0815	CUSTONACI	0,1483	MONTEROSSO ALMO	0,0753
SEUI	0,0318	ALCAMO	0,1952	DELIA	0,0328	MONTEVAGO	0,0122
SEULO	0,0277	ALCARA LI FUSI	0,1235	ENNA	0,2547	MOTTA CAMAISTRA	0,0931
SIAMAGGIORE	0,0409	ALESSANDRIA DELLA ROCCA	0,0446	ERICE	0,2589	MOTTA SANT'ANASTASIA	0,1327
SIAMANNA	0,0135	ALIA	0,0427	FALCONE	0,1229	MOTTA D'AFFERMO	0,0637
SIAPICCIA	0,0009	ALIMENA	0,0335	FAVARA	0,0840	MUSSOMELI	0,0576
SIDDI	0,0547	ALIMINUSA	0,0338	FAVIGNANA	0,3663	NARO	0,0642
SILANUS	0,0429	AL TAVILLA MILICIA	0,0952	FERLA	0,0784	NASO	0,1262
SILIGO	0,0975	AL TOFONTE	0,0821	FICARAZZI	0,1108	NICOLOSI	0,1344
SILIQUA	0,1420	ALI	0,1504	FICARRA	0,1320	NICOSIA	0,1153
SILIUS	0,0621	ALI TERME	0,1880	FIUMEDINISI	0,1697	NISCEMI	0,0563
SIMALA	0,0009	ANTILLO	0,1362	FIUMEFREDDO DI SICILIA	0,1122	NISSORIA	0,0554
SIMAXIS	0,0409	ARAGONA	0,0625	FLORESTA	0,0995	NIZZA DI SICILIA	0,2096

REGIONE
SICILIA


Elenco, per Regione, dei Comuni e del relativo livello dei canoni di locazione degli immobili

NOTO	0,1047	SAPONARA	0,1661	CAPRESE MICHELANGELO	0,1238	MONTE SAN SAVINO	0,1714
NOVARA DI SICILIA	0,0808	SAVOCA	0,1073	CAREGGINE	0,0610	MONTECARLO	0,2251
OLIVERI	0,1653	SCALETТА ZANCLEA	0,1728	CARMIGNANO	0,3786	MONTECATINI VAL DI CECINA	0,1861
PACE DEL MELA	0,1447	SCIACCA	0,1075	CARRARA	0,3749	MONTECATINI-TERME	0,3539
PACECO	0,1386	SCIARA	0,0326	CASALE MARITTIMO	0,2780	MONTELUPO FIORENTINO	0,2864
PACHINO	0,1422	SCICLI	0,1326	CASCIANA TERME LARI	0,2096	MONTEMIGNAIO	0,1505
PAGLIARA	0,1456	SCILLATO	0,0517	CASCINA	0,2655	MONTEMURLO	0,3408
PALAGONIA	0,0564	SCLAFANI BAGNI	0,0392	CASOLA IN LUNIGIANA	0,0617	MONTEPULCIANO	0,1595
PALAZZO ADRIANO	0,0495	SCORDIA	0,0602	CASOLE D'ELSA	0,1981	MONTERCHI	0,1395
PALAZZOLO ACREIDE	0,1147	SERRADIFALCO	0,0576	CASTAGNETO CARDUCCI	0,3289	MONTERIGGIONI	0,2615
PALERMO	0,1939	SICULIANA	0,0661	CASTEL FOCOGNANO	0,1481	MONTERONI D'ARBIA	0,2453
PALMA DI MONTECHIARO	0,0836	SINAGRA	0,1398	CASTEL FRANCO DI SOTTO	0,1409	MONTEROTONDO MARITTIMO	0,2153
PANTELLERIA	0,3258	SIRACUSA	0,2245	CASTEL DEL PIANO	0,1436	MONTESCUDAJO	0,2782
PARTANNA	0,0946	SOLARINO	0,1001	CASTELFIORENTINO	0,2243	MONTESPERTOLI	0,2652
PARTINICO	0,0920	SOMMATINO	0,0477	CASTELFRANCO PIANDISCO	0,1772	MONTEVARCHI	0,2617
PATERNÒ	0,1092	SORTINO	0,0768	CASTELFRANCO DI SOTTO	0,2209	MONTEVERDI MARITTIMO	0,1760
PATTI	0,2134	SPADAFORA	0,2206	CASTELL'AZZARA	0,1445	MONTICIANO	0,0872
PEDARA	0,1468	SPIELINGA	0,0583	CASTELLINA MARITTIMA	0,2485	MONTIERI	0,2199
PETRALIA SOPRANA	0,0714	SUTERA	0,0363	CASTELLINA IN CHIANTI	0,2822	MONTIGNOSO	0,4283
PETRALIA SOTTANA	0,0798	TAORMINA	0,3195	CASTELNUOVO BERARDENGA	0,2467	MONTOPOLI IN VAL D'ARNO	0,2156
PETROSINO	0,1363	TERME VIGLIATORE	0,1585	CASTELNUOVO DI GARFAGNANA	0,1494	MULAZZO	0,2503
PETTINEO	0,1114	TERMINI IMERESE	0,1310	CASTELNUOVO DI VAL DI CECINA	0,1681	MURLO	0,1835
PIANA DEGLI ALBANESEI	0,0676	TERRASINI	0,1146	CASTIGLION FIBOCCHI	0,1633	ORBETELLO	0,3550
PIAZZA ARMERINA	0,0961	TORREGROTTA	0,1599	CASTIGLION FIORENTINO	0,1969	ORCIANO PISANO	0,1767
PIEDIMONTE ETNEO	0,0905	TORRENOVA	0,1591	CASTIGLIONE D'ORCIA	0,1042	ORTIGNANO RAGGIOLO	0,1368
PIETRAPERZIA	0,0666	TORRETTA	0,0575	CASTIGLIONE DELLA PESCAIA	0,4787	PALAJA	0,1842
PIRAINO	0,1574	TORTORICI	0,1206	CASTIGLIONE DI GARFAGNANA	0,0924	PALAZZUOLO SUL SENIO	0,1185
POGGIOREALE	0,0017	TRABIA	0,1329	CAVRIGLIA	0,1821	PECCIOLI	0,1622
POLIZZI GENEROSA	0,0534	TRAPANI	0,2074	CECINA	0,3399	PELAGO	0,2435
POLLINA	0,1091	TRAPPETO	0,1089	CERRETO GUIDI	0,2173	PERGINE VALDARNO	0,1598
PORTO EMPEDOCLE	0,1002	TRECASTAGNI	0,1457	CERTALDO	0,2234	PESCAGLIA	0,1101
PORTOPALO DI CAPO PASSERO	0,1098	TREMESTIERI ETNEO	0,2511	CETONA	0,2012	PESCIA	0,2399
POZZALLO	0,1392	TRIPOLI	0,1045	CHIANCIANO TERME	0,1504	PIANCASTAGNAIO	0,1108
PRIORO GARGALLO	0,1195	TROINA	0,0597	CHIANNI	0,1503	PIAZZA AL SERCHIO	0,1025
PRIZZI	0,0568	TUSA	0,1088	CHIESINA UZZANESE	0,2785	PIENZA	0,1841
RACALMUTO	0,0569	UCRIA	0,0926	CHITIGNANO	0,1523	PIETRASANTA	0,3603
RACCUJA	0,1125	USTICA	0,1707	CHIUSDINO	0,0807	PIEVE FOSCIANA	0,1407
RADDUSA	0,0355	VALDERICE	0,1739	CHIUSI	0,1117	PIEVE SANTO STEFANO	0,1275
RAFFADALI	0,0610	VALDINA	0,1645	CHIUSI DELLA VERNA	0,1416	PIEVE A NIEVOLE	0,2892
RAGALNA	0,1045	VALGUARNERA CAROPEPE	0,0621	CINIGIANO	0,1586	PIOMBINO	0,2815
RAGUSA	0,1654	VALLEDOIMO	0,0558	CIVITELLA PAGANICO	0,1628	PISA	0,4579
RAMACCA	0,0576	VALLELUNGA PRATAMENO	0,0416	CIVITELLA IN VAL DI CHIANA	0,1812	PISTOIA	0,3310
RANDAZZO	0,0763	VALVERDE	0,2084	COLLE DI VAL D'ELSA	0,1437	PITEGLIO	0,2214
RAVANUSA	0,0807	VENETICO	0,1389	COLLESALVETTI	0,2232	PITIGLIANO	0,1880
REALMONTE	0,0916	VENTIMIGLIA DI SICILIA	0,0406	COMANO	0,1443	PODENZANA	0,2372
REGALBUTO	0,0770	VIAGRANDE	0,1568	COREGLIA ANTEMINELLI	0,1402	POGGIBONSI	0,1832
REITANO	0,0841	VICARI	0,0425	CORTONA	0,2445	POGGIO A CAIANO	0,4097
RESUTTANO	0,0297	VILLABATE	0,1254	CRESPINA LORENZANA	0,1753	POMARANCE	0,1817
RIBERA	0,0874	VILLAFRANCA SICULA	0,0355	CUTIGLIANO	0,2897	PONSACCO	0,2312
RIESI	0,0444	VILLAFRANCA TIRRENA	0,1911	DICOMANO	0,2234	PONTASSIEVE	0,2827
RIPPOSTO	0,1295	VILLAFRATTI	0,0441	EMPOLI	0,2878	PONTE BUGGIANESE	0,2459
ROCCAFLORITA	0,0976	VILLALBA	0,0255	FABBRICHE DI VERGEMOLI	0,0581	PONTEDERA	0,2754
ROCCALUMERA	0,2260	VILLAROSA	0,0373	FAUGLIA	0,1980	PONTREMOLI	0,0810
ROCCAMENA	0,0481	VITA	0,0436	FIESOLE	0,4172	POPPI	0,1620
ROCCAPALUMBA	0,0589	VITTORIA	0,1371	FIGLINE E INCISA VALDARNO	0,2407	PORCARI	0,2353
ROCCAVALDINA	0,1278	VIZZINI	0,0541	FILATIERA	0,2399	PORTO AZZURRO	0,4530
ROCCELLA VALDEMONTE	0,0718	ZAFFERANA ETNEA	0,1167	FIRENZE	0,5049	PORTOFERRAIO	0,4016
RODI MILICI	0,1000	REGIONE		FIRENZUOLA	0,1487	PRATO	0,3932
ROMETTA	0,1127	TOSCANA		FIVIZZANO	0,2584	PRATOVECCHIO STIA	0,1620
ROSOLINI	0,1000	ABBADIA SAN SALVATORE	0,0969	FOIANO DELLA CHIANA	0,1911	QUARRATA	0,2848
SALAPARUTA	0,0004	ABETONE	0,3330	FOLLONICA	0,3640	RADDA IN CHIANTI	0,3553
SALEMI	0,0778	AGLIANA	0,3088	FORTE DEI MARMI	0,6332	RADICOFANI	0,1173
SAMBUCA DI SICILIA	0,0781	ALTOPASCIO	0,2301	FOSCIANDORA	0,0526	RADICONOLI	0,1052
SAN BIAGIO PLATANI	0,0455	ANGHIARI	0,1829	FOSDINOVO	0,2768	RAPOLANO TERME	0,2351
SAN CATALDO	0,0618	ARCIDOSSO	0,1595	FUCECCHIO	0,2310	REGGELLO	0,2256
SAN CIPIRELLO	0,0485	AREZZO	0,3084	GAIOLE IN CHIANTI	0,2419	RIGNANO SULL'ARNO	0,2529
SAN CONO	0,0386	ASCIAJO	0,1783	GALLICANO	0,1081	RIO MARINA	0,4342
SAN FILIPPO DEL MELA	0,1578	AULLA	0,2805	GAMBASSI TERME	0,2240	RIO NELL'ELBA	0,4398
SAN FRATELLO	0,0667	BADIA TEDALDA	0,1331	GAVORRANO	0,2036	RIPARBELLA	0,2454
SAN GIOVANNI GEMINI	0,0672	BAGNI DI LUCCA	0,1676	GREVE IN CHIANTI	0,3053	ROCCALBEGNA	0,1511
SAN GIOVANNI LA PUNTA	0,2546	BAGNO A RIPOLI	0,4115	GROSSETO	0,3120	ROCCASTRADA	0,1811
SAN GIUSEPPE IATO	0,0530	BAGNONE	0,2227	GUARDISTALLO	0,2770	ROSGIANO MARITTIMO	0,3614
SAN GREGORIO DI CATANIA	0,2926	BARBERINO VAL D'ELSA	0,2514	IMPRUNETA	0,3602	RUFINA	0,2338
SAN MARCO D'ALUNZIO	0,1643	BARBERINO DI MUGELLO	0,2642	ISOLA DEL GIGLIO	0,4347	SAMBUCA PISTOIESE	0,1954
SAN MAURO CASTELVERDE	0,0395	BARGA	0,1723	LAJATICO	0,1694	SAN CASCIANO DEI BAGNI	0,1134
SAN MICHELE DI GANZARIA	0,0401	BIBBIENA	0,1965	LAMPORECCHIO	0,2568	SAN CASCIANO IN VAL DI PESA	0,3214
SAN PIER NICETO	0,1303	BIBBONA	0,2939	LARCIANO	0,2762	SAN GIMIGNANO	0,3467
SAN PIERO PATTI	0,1136	BIENTINA	0,2195	LASTRA A SIGNA	0,3164	SAN GIOVANNI VALDARNO	0,2839
SAN PIETRO CLARENZA	0,1938	BORGO SAN LORENZO	0,2513	LATERINA	0,1544	SAN GIOVANNI D'ASSO	0,0621
SAN SALVATORE DI FITALIA	0,1319	BORGO A MOZZANO	0,1337	LICCIANA NARDI	0,2594	SAN GIULIANO TERME	0,2921
SAN TEODORO	0,0477	BUCINE	0,1995	LIVORNO	0,3622	SAN GODENZO	0,1719
SAN VITO LO CAPO	0,4448	BUGGIANO	0,2774	LONDA	0,2038	SAN MARCELLO PISTOIESE	0,2831
SANT'AGATA DI MILITELLO	0,1939	BUONCONVENTO	0,2022	LORO CIUFFENNA	0,1621	SAN MINIATO	0,2650
SANT'AGATA LI BATTIATI	0,2908	BUTI	0,2168	LUCCA	0,3034	SAN QUIRICO D'ORCIA	0,1129
SANT'ALESSIO SICULO	0,2107	CALCI	0,2596	LUCIGNANO	0,1806	SAN ROMANO IN GARFAGNANA	0,0776
SANT'ALFIO	0,0846	CALCINAIA	0,2311	MAGLIANO IN TOSCANA	0,2050	SAN VINCENZO	0,4226
SANT'ANGELO MUXARO	0,0309	CALENZANO	0,3731	MANCIANO	0,2027	SANSEPOLCRO	0,1993
SANT'ANGELO DI BROLO	0,1318	CAMAIORE	0,2999	MARCANA	0,5037	SANTA CROCE SULL'ARNO	0,2311
SANTA CATERINA VILLARMOSSA	0,0400	CAMPAGNATICO	0,1730	MARCIANA MARINA	0,5025	SANTA FLORA	0,2080
SANTA CRISTINA GELA	0,0500	CAMPI BISENZIO	0,3494	MARCIANO DELLA CHIANA	0,1594	SANTA LUCE	0,1848
SANTA CROCE CAMERINA	0,1014	CAMPIGLIA MARITTIMA	0,3293	MARLIANA	0,2664	SANTA MARIA A MONTE	0,2270
SANTA DOMENICA VITTORIA	0,1041	CAMPO NELL'ELBA	0,5171	MARRADI	0,1300	SARTEANO	0,1728
SANTA ELISABETTA	0,0404	CAMPORGIANO	0,1118	MASSA	0,3303	SASSETTA	0,3292
SANTA FLAVIA	0,1811	CANTAGALLO	0,2004	MASSA MARITTIMA	0,1724	SCANDICCI	0,4047
SANTA LUCIA DEL MELA	0,1648	CAPALBIO	0,3047	MASSA E COZZILE	0,3000	SCANSANO	0,2266
SANTA MARGHERITA DI BELICE	0,0655	CAPANNOLI	0,1885	MASSAROSA	0,2352	SCARLINO	0,2561
SANTA MARIA DI LICODIA	0,0952	CAPANNORI	0,2272	MINUCCIANO	0,0747	SCARPERIA E SAN PIERO	0,2536
SANTA MARINA SALINA	0,3981	CAPOLIVERI	0,4102	MOLAZZANA	0,0701	SEGGIANO	0,1482
SANTA NINFA	0,0529	CAPOLONA	0,1615	MONSUMMANO TERME	0,2934	SEMPRONIANO	0,1588
SANTA TERESA DI RIVA	0,1928	CAPRAIA ISOLA	0,4845	MONTAIONE	0,2304	SERAVEZZA	0,2449
SANTA VENERINA	0,0909	CAPRAIA E LIMITE	0,2392	MONTALCINO	0,2287	SERRAVALLE PISTOIESE	0,2854
SANTO STEFANO QUISQUINA	0,0698			MONTEALE	0,3185	SESTINO	0,1271
SANTO STEFANO DI CAMASTRA	0,1639			MONTE ARGENTARIO	0,5287	SESTO FIORENTINO	0,4491




Elenco, per Regione, dei Comuni e del relativo livello dei canoni di locazione degli immobili

SIENA	0,3881	CEMBRA LISIGNAGO	0,1766	PARCINES	0,1926	VALDAONE	0,1164
SIGNA	0,3327	CERMES	0,2456	PEIO	0,2346	VALDAORA	0,2517
SILLANO GIUNCUGNANO	0,0561	CHIENES	0,2083	PELLIZZANO	0,1889	VALFLORIANA	0,1719
SINALUNGA	0,1313	CHIUSA	0,2758	PELUGO	0,1926	VALLARSA	0,1904
SORANO	0,2162	CIMONE	0,1138	PERCA	0,1996	VALLE AURINA	0,1821
SOVICILLE	0,2323	CINTE TESINO	0,1207	PERGINE VALSUGANA	0,2256	VALLE DI CASIES	0,1446
STAZZEMA	0,0764	CIS	0,0856	PIEVE TESINO	0,1304	VALLELAGHI	0,2174
SUBBIANO	0,1828	CIVEZZANO	0,2183	PIEVE DI BONO-PREZZO	0,1331	VANDOIES	0,2496
SUVERETO	0,2985	CLES	0,2015	PINZOLO	0,2613	VARENA	0,3253
TALLA	0,1273	CLOZ	0,0958	PLAUS	0,1879	VARNA	0,2903
TAVARNELLE VAL DI PESA	0,2943	COMANO TERME	0,1837	POMAROLO	0,2043	VELTURNO	0,2736
TERRANUOVA BRACCIOLINI	0,1897	COMMEZZADURA	0,1658	PONTE GARDENA	0,2224	VERANO	0,1883
TERRICCIOLA	0,1897	CONTÀ	0,1251	PORTE DI RENDENA	0,2672	VERMIGLIO	0,1792
TORRITA DI SIENA	0,1256	CORNEDO ALL'ISARCO	0,2564	POSTAL	0,2576	VIGNOLA-FALESINA	0,1596
TREQUANDA	0,1286	CORTACCIA SULLA STRADA DEL	0,2667	POZZA DI FASSA	0,2956	VIGO DI FASSA	0,3323
TRESANA	0,2372	VINO		PRATO ALLO STELVIO	0,1400	VILLA LAGARINA	0,1894
UZZANO	0,2789	CORTINA SULLA STRADA DEL VINO	0,2429	PREDAAI	0,1932	VILLABASSA	0,2217
VAGLI SOTTO	0,0617	CORVARA IN BADIA	0,4272	PREDAZZO	0,3849	VILLANDRO	0,2295
VAGLIA	0,2920	CROVIANA	0,1739	PREDI	0,1400	VILLE D'ANAUNIA	0,1704
VAIANO	0,3160	CURON VENOSTA	0,1711	PRIMIERO SAN MARTINO DI	0,2630	VIPITENO	0,3330
VECCHIANO	0,2787	DAIANO	0,3511	CASTROZZA		VOLANO	0,1783
VERNIO	0,2161	DAMBEL	0,1094	PROVES	0,1254	ZAMBANA	0,1750
VIAREGGIO	0,4000	DENNO	0,1304	RABBI	0,2058	ZIANO DI FEMME	0,2177
VICCHIO	0,2229	DIMARO FOLGARIDA	0,2629	RACINES	0,2619		
VICOPISSANO	0,2497	DOBBIACO	0,3322	RASUN-ANTERSELVA	0,2256	REGIONE	
VILLA BASILICA	0,1229	DRENA	0,2312	RENON	0,2734	UMBRIA	
VILLA COLLEMANDINA	0,0740	DRO	0,3366	REVÒ	0,1177	ACQUASPARTA	0,1651
VILLAFRANCA IN LUNIGIANA	0,2533	EGNA	0,3312	RIFIANO	0,1918	ALLERONA	0,1567
VINCI	0,2476	FAEDO	0,1513	RIO DI PUSTERIA	0,2791	ALVIANO	0,1393
VOLTERRA	0,2961	FAI DELLA PAGANELLA	0,2594	RIVA DEL GARDA	0,3807	AMELIA	0,1840
ZERI	0,1318	FALZES	0,2245	RODENGO	0,1827	ARRONE	0,1701
		FLAVÈ	0,1586	ROMALLO	0,1164	ASSISI	0,1979
REGIONE		FIEROZZO	0,1327	ROMENO	0,1167	ATTIGLIANO	0,1591
TRENTINO-ALTO		FIÈ ALLO SCILIAR	0,2993	RONCEGNO TERME	0,1268	AVIGLIANO UMBRO	0,1302
ADIGE		FOLGARIA	0,3174	RONCHI VALSUGANA	0,1261	BASCHI	0,1580
ALA	0,1739	FONDO	0,1106	RONZO-CHIENIS	0,1860	BASTIA UMBRA	0,1626
ALBIANO	0,2191	FORNACE	0,1755	RONZONE	0,1210	BETTONA	0,0866
ALDENO	0,1829	FORTEZZA	0,2452	ROVERETO	0,2537	BEVAGNA	0,1275
ALDINO	0,2452	FRASSILONGO	0,1354	ROVERÈ DELLA LUNA	0,1683	CALVI DELL'UMBRIA	0,1719
ALTAVALLE	0,1910	FUNES	0,2418	RUFFRÈ-MENDOLA	0,1196	CAMPELLO SUL CLITUNNO	0,1158
ALTOPIANO DELLA VIGOLANA	0,1782	GAIS	0,2175	RUMO	0,1210	CANNARA	0,1019
AMBLAR-DON	0,1223	GARGAZZONE	0,2406	SAGRON MIS	0,1522	CASCIA	0,1851
ANDALO	0,3510	GARNIGA TERME	0,1242	SALORNO	0,2682	CASTEL GIORGIO	0,1467
ANDRIANO	0,3099	GIOVO	0,1840	SAMONE	0,1271	CASTEL RITALDI	0,0873
ANTERIVO	0,2014	GIUSTINO	0,3168	SAN CANDIDO	0,3384	CASTEL VISCARDO	0,1552
APPIANO SULLA STRADA DEL VINO	0,3789	GLORENZA	0,1616	SAN GENESIO ATESSINO	0,2566	CASTIGLIONE DEL LAGO	0,1467
ARCO	0,3758	GRIGNO	0,1532	SAN LEONARDO IN PASSIRIA	0,2169	CERRETO DI SPOLETO	0,1158
AVELENGO	0,2325	IMER	0,1718	SAN LORENZO DORSINO	0,1799	CITERNA	0,0959
AVIO	0,2181	ISERA	0,1967	SAN LORENZO DI SEBATO	0,2097	CITTÀ DELLA PIEVE	0,1041
BADIA	0,4163	LA VALLE	0,1471	SAN MARTINO IN BADIA	0,2093	CITTÀ DI CASTELLO	0,1980
BARBIANO	0,2183	LACES	0,1815	SAN MARTINO IN PASSIRIA	0,2180	COLLAZZONE	0,1113
BASELGA DI PINÈ	0,1967	LACIGNO	0,2877	SAN MICHELE ALL'ADIGE	0,1712	CORCIANO	0,1753
BEDOLLO	0,1957	LAIÓN	0,2547	SAN PANCRAZIO	0,2021	COSTACCIARO	0,0614
BESENELLO	0,2043	LAIIVES	0,3764	SANT'ORSOLA TERME	0,1602	DERUTA	0,1031
BIENO	0,1187	LANA	0,2601	SANTA CRISTINA VALGARDENA	0,6060	FABRO	0,1578
BLEGGIO SUPERIORE	0,1607	LASA	0,1365	SANZENO	0,1200	FERENTILLO	0,1625
BOCENAGO	0,2342	LAUREGNO	0,1254	SARENTINO	0,2313	FICULLE	0,1514
BOLZANO	0,3731	LAVARONE	0,2767	SARNONICO	0,1217	FOLIGNO	0,1740
BONDONE	0,0968	LAVIS	0,2519	SCENA	0,2532	FOSSATO DI VICO	0,0584
BORGO CHIESE	0,1333	LEDRO	0,1779	SCURELLE	0,1368	FRATTA TODINA	0,0936
BORGO LARES	0,1415	LEVICO TERME	0,2393	SEGONZANO	0,1949	GHANO DELL'UMBRIA	0,0838
BORGO VALSUGANA	0,1079	LIVO	0,1133	SELLA GIUDICARIE	0,1940	GIOVE	0,1659
BRAIES	0,1813	LONA-LASES	0,1757	SELVA DEI MOLINI	0,1332	GUALDO CATTANEO	0,0924
BRENNERO	0,2562	LUSERNA	0,1817	SELVA DI VAL GARDENA	0,7150	GUALDO TADINO	0,0917
BRENTONICO	0,2184	LUSON	0,1911	SENALE-SAN FELICE	0,1413	GUARDEA	0,1400
BRESSIMO	0,0937	MADRUZZO	0,1748	SENALES	0,1755	GUBBIO	0,1274
BRESSANONE	0,3720	MAGRÈ SULLA STRADA DEL VINO	0,2413	SESTO	0,3364	LISCIANO NICCONI	0,1094
BREZ	0,1040	MALLES VENOSTA	0,1701	SFRUZ	0,1401	LUGNANO IN TEVERINA	0,1448
BRONZOLO	0,3241	MALOSCO	0,1398	SILANDRO	0,2421	MAGIONE	0,1425
BRUNICO	0,2959	MALÈ	0,1961	SLUDERNO	0,1595	MARSICIANO	0,1164
CADERZONE TERME	0,2681	MAREBBE	0,2712	SORAGA	0,2176	MASSA MARTANA	0,1009
CAGNÒ	0,0998	MARLENGO	0,2507	SOVER	0,1853	MONTE CASTELLO DI VIBIO	0,0948
CAINES	0,2120	MARTELLO	0,1160	SPIAZZO	0,2326	MONTE SANTA MARIA TIBERINA	0,0916
CALCERANICA AL LAGO	0,2247	MASSIMENO	0,2051	SPORMAGGIORE	0,1882	MONTECASTRILLI	0,1454
CALDARO SULLA STRADA DEL VINO	0,3831	MAZZIN	0,5816	SPORMINORE	0,1621	MONTECCHIO	0,1455
CALDES	0,1316	MELTINA	0,2095	STELVIO	0,1452	MONTEFALCO	0,1011
CALDONAZZO	0,1641	MERANO	0,3559	STENICO	0,1697	MONTEFRANCO	0,1497
CALLIANO	0,1681	MEZZANA	0,2623	STORO	0,1383	MONTEGABBIONE	0,1478
CAMPITELLO DI FASSA	0,5816	MEZZANO	0,2310	STREMO	0,2632	MONTELEONE D'ORVIETO	0,1514
CAMPO TURES	0,2109	MEZZOCORONA	0,2421	TELVE	0,1481	MONTELEONE DI SPOLETO	0,1525
CAMPO DI TRENS	0,2543	MEZZOLOMBARDO	0,2646	TELVE DI SOPRA	0,1540	MONTONE	0,0802
CAMPODENNO	0,1331	MOENA	0,3177	TENNA	0,1996	NARNI	0,1812
CANAL SAN BOVO	0,1736	MOLVENO	0,3744	TENNO	0,1644	NOCERA UMBRA	0,0865
CANAZZI	0,5825	MONGUELFO-TESIDO	0,2362	TERENTO	0,1771	NORCIA	0,1158
CAPRIANA	0,1725	MONTAGNA	0,2977	TERLANO	0,3424	ORVIETO	0,2457
CARANO	0,2178	MORI	0,3186	TERMENO SULLA STRADA DEL VINO	0,2782	OTRICOLI	0,1645
CARISOLO	0,3151	MOSO IN PASSIRIA	0,1737	TERRAGNOLO	0,2141	PACIANO	0,1363
CARZANO	0,1236	NAGO-TORBOLE	0,3487	TERZOLAS	0,1597	PANICALE	0,1165
CASTEL CONDINO	0,1007	NALLES	0,2347	TESERO	0,3805	PARRANO	0,1533
CASTEL IVANO	0,1375	NATURNO	0,2364	TESIMO	0,1881	PASSIGNANO SUL TRASIMENO	0,1444
CASTELBELLO-CIARDES	0,1847	NAVE SAN ROCCO	0,2090	TIONE DI TRENTO	0,2322	PENNA IN TEVERINA	0,1567
CASTELFONDO	0,0916	NAZ-SCIAVES	0,2495	TIRES	0,2625	PERUGIA	0,2103
CASTELLO TESINO	0,1020	NOGAREDO	0,1931	TIROLO	0,3371	PIEGARO	0,0726
CASTELLO-MOLINA DI FEMME	0,2576	NOMI	0,1681	TON	0,1208	PIETRALUNGA	0,1056
CASTELNUOVO	0,1316	NOVA LEVANTE	0,2487	TORCEGNO	0,1301	POGGIODOMO	0,1418
CASTELROTTO	0,3850	NOVA PONENTE	0,2358	TRAMBILENO	0,2103	POLINO	0,1460
CAVALESE	0,4054	NOVALEDRO	0,1254	TRE VILLE	0,1769	PORANO	0,1563
CAVARENO	0,1388	ORA	0,3061	TRENTO	0,3367	PRECI	0,1158
CAVEDAGO	0,2062	ORTISEI	0,7098	TRODENA NEL PARCO NATURALE	0,2196	SAN GEMINI	0,1559
CAVEDINE	0,1855	OSPEDALETTO	0,1283	TUBRE	0,1115	SAN GIUSTINO	0,1153
CAVIZZANA	0,1400	OSSANA	0,2297	ULTIMO	0,2082	SAN VENAZZO	0,1186
		PALÙ DEL FERSINA	0,1412	VADENA	0,2995	SANT'ANATOLIA DI NARCO	0,1418
		PANCHIÀ	0,3256	VAL DI VIZZE	0,2530		



Elenco, per Regione, dei Comuni e del relativo livello dei canoni di locazione degli immobili

SCHEGGIA E PASCELUPÒ	0,0818	AGUGLIARO	0,1230	CASTEL D'AZZANO	0,2597	GAMBUGLIANO	0,1934
SCHEGGINO	0,1461	ALANO DI PIAVE	0,0961	CASTELBALDO	0,0933	GARDA	0,3461
SELLANO	0,1158	ALBAREDO D'ADIGE	0,1877	CASTELCUCCO	0,1166	GAVELLO	0,0819
SIGILLO	0,0917	ALBETTONE	0,1469	CASTELFRANCO VENETO	0,2126	GAZZO	0,1493
SPELLO	0,1849	ALBIGNASEGO	0,1738	CASTELGOMBERTO	0,1829	GAZZO VERONESE	0,1286
SPOLETO	0,1757	ALLEGHE	0,2238	CASTELGUGLIELMO	0,0819	GIACCIANO CON BARUCHELLA	0,0819
STRONCONE	0,1687	ALONTE	0,1859	CASTELLO DI GODEGO	0,1691	GIAVERA DEL MONTELLO	0,1608
TERNI	0,2298	ALPAGO	0,1236	CASTELMASSA	0,1142	GODEGA DI SANTURBANO	0,1474
TODI	0,1463	ALTAVILLA VICENTINA	0,1863	CASTELNUOVO BARIANO	0,0863	GORGIO AL MONTICANO	0,1462
TORGIANO	0,1010	ALTISSIMO	0,1341	CASTELNUOVO DEL GARDA	0,2934	GOSALDO	0,1041
TREVI	0,1331	ALTIVOLE	0,1600	CAVAION VERONESE	0,4195	GRANCONA	0,1850
TUORO SUL TRASIMENO	0,1122	ANGIARI	0,1615	CAVALLINO-TREPORTI	0,1428	GRANTORTO	0,1493
UMBERTIDE	0,1166	ANGUILLARA VENETA	0,1168	CAVARZERE	0,1504	GRANZE	0,1044
VALFABBRICA	0,0790	ANNONE VENETO	0,1429	CAVASO DEL TOMBA	0,1304	GREZZANA	0,2735
VALLO DI NERA	0,1158	ARCADE	0,1479	CAZZANO DI TRAMIGNA	0,1936	GRISIGNANO DI ZOCCO	0,1481
VALTOPINA	0,0978	ARCOLE	0,2035	CEGLIA	0,1429	GRUARO	0,1451
REGIONE							
VALLE D'AOSTA							
ALLEIN	0,1909	ARCUGNANO	0,1673	CENCENIGHE AGORDINO	0,1516	GRUMOLO DELLE ABBADESSE	0,1541
ANTEY-SAINT-ANDRÉ	0,1765	ARIANO NEL POLESINE	0,0863	CENESELLI	0,0863	GUARDA VENETA	0,0819
AOSTA	0,3319	ARQUÀ PETRARCA	0,2071	CEREA	0,1806	ILLASI	0,2640
ARNAD	0,1030	ARQUÀ POLESINE	0,0863	CEREGNANO	0,0863	ISOLA RIZZA	0,1806
ARVIER	0,1696	ARRE	0,1162	CERRO VERONESE	0,1643	ISOLA VICENTINA	0,1956
AVISE	0,1601	ARSIERO	0,2033	CERVARESE SANTA CROCE	0,1607	ISOLA DELLA SCALA	0,2282
AYAS	0,2847	ARSIE	0,0917	CESIOMAGGIORE	0,1059	ISTRANA	0,1430
AYMAVILLES	0,1887	ARZERGRANDE	0,1237	CESSALTO	0,1429	JESOLO	0,1428
BARD	0,0868	ARZIGNANO	0,1889	CHIAMPO	0,1558	LA VALLE AGORDINA	0,1020
BIONAZ	0,2505	ASIAGO	0,1319	CHIARANO	0,1323	LAGHI	0,2275
BRISOGNE	0,1961	ASIGLIANO VENETO	0,1295	CHIES D'ALPAGO	0,0824	LAMON	0,0871
BRUSSON	0,2462	ASOLO	0,2464	CHIOGGIA	0,2312	LASTE BASSE	0,1736
CHALLAND-SAINT-ANSELME	0,1835	AURONZO DI CADORE	0,1978	CHIUPPANO	0,1963	LAVAGNO	0,2856
CHALLAND-SAINT-VICTOR	0,1157	BADIA CALAVENA	0,1418	CIBIANA DI CADORE	0,1275	LAZISE	0,5222
CHAMBAVE	0,1536	BADIA POLESINE	0,1288	CIMADOLMO	0,1371	LEGNAGO	0,1806
CHAMMOIS	0,2464	BAGNOLI DI SOPRA	0,1400	CINTO CAOMAGGIORE	0,1162	LEGNARO	0,1664
CHAMPEPEAZ	0,0942	BAGNOLO DI PO	0,0819	CINTO EUGANEO	0,1262	LENDINARA	0,1217
CHAMFORCHIER	0,1354	BAONE	0,1346	CISON DEL GRAPPA	0,1292	LENTIAI	0,1178
CHARVENSDOR	0,1994	BARBARANO VICENTINO	0,1514	CISON DI VALMARINO	0,1088	LIMANA	0,1258
CHÂTILLON	0,1506	BARBONA	0,0977	CITTADELLA	0,2872	LIMENA	0,1777
COGNE	0,3247	BARDOLINO	0,4207	CODEGNÈ	0,1430	LIVINALLONGO DEL COL DI LANA	0,2660
COURMAYEUR	0,4529	BASSANO DEL GRAPPA	0,2062	COGOLLO DEL CENGIO	0,1981	LONGARE	0,1541
DONNAS	0,0986	BATTAGLIA TERME	0,1557	COLLE SANTA LUCIA	0,1535	LONGARONE	0,1147
DOUES	0,1859	BELFIORE	0,2242	COLLE UMBERTO	0,1430	LONGO	0,2062
EMARÈSE	0,0984	BELLUNO	0,1877	COLOGNA VENETA	0,1877	LOREGGIA	0,1624
ETROUBLES	0,1937	BERGANTINO	0,0863	COLOGNOLA AI COLLI	0,2301	LORENZAGO DI CADORE	0,1424
FONTAINEMORE	0,0921	BEVILACQUA	0,1471	COMELICO SUPERIORE	0,0946	LOREO	0,0863
FÈNIS	0,2034	BOARA PISANI	0,1611	CONA	0,1223	LORIA	0,1430
GABY	0,1679	BOLZANO VICENTINO	0,1510	CONCAMARISE	0,1286	LOZZO ATESTINO	0,1263
GIGNOD	0,1808	BONAVIGO	0,1637	CONCO	0,2419	LOZZO DI CADORE	0,1225
GRESSAN	0,2177	BORCA DI CADORE	0,2116	CONCORDIA SAGITTARIA	0,1665	LUGO DI VICENZA	0,2131
GRESSONEY-LA-TRINITÉ	0,3076	BORGORICCO	0,1699	CONCGLIANO	0,2645	LUSIA	0,0863
GRESSONEY-SAINT-JEAN	0,3287	BORSO DEL GRAPPA	0,1360	CONSELVE	0,1534	LUSIANA	0,2529
HÔNE	0,0876	BOSARO	0,0863	CORBOLA	0,0819	MALCESINE	0,2109
INTROD	0,1722	BOSCHI SANT'ANNA	0,1471	CORDIGNANO	0,1040	MALO	0,1461
ISSIME	0,1447	BOSCO CHESANUOVA	0,1643	CORNEDO VICENTINO	0,1603	MANSUÈ	0,1392
ISSOGNE	0,0900	BOVOLenta	0,1332	CORNUDA	0,1413	MARANO VICENTINO	0,1962
JOVENÇAN	0,1851	BOVOLONE	0,1936	CORREZZOLA	0,1209	MARANO DI VALPOLICELLA	0,2280
LA MAGDELEINE	0,2157	BREDA DI PIAVE	0,1430	CORTINA D'AMPEZZO	0,9332	MARCON	0,1815
LA SALLE	0,2311	BRENTINO BELLUNO	0,1658	COSTA DI ROVIGO	0,0863	MARENO DI PIAVE	0,1748
LA THUILE	0,2594	BRENTINO BELLUNO	0,1572	COSTABISSARA	0,1820	MAROSTICA	0,2248
LILLIANES	0,0949	BRENTINO BELLUNO	0,1215	COSTABISSARA	0,1820	MARTELLAGO	0,1815
MONTJOVET	0,0924	BRENTINO BELLUNO	0,1215	COSTERMANO SUL GARDA	0,3461	MASER	0,1445
MORGEV	0,2571	BRENTINO BELLUNO	0,1215	CREAZZO	0,2080	MASERADA SUL PIAVE	0,1474
NUS	0,2089	BRENTINO BELLUNO	0,1215	CRESPIGNO	0,1340	MASERA DI PADOVA	0,1499
OLLOMONT	0,1866	BRENTINO BELLUNO	0,1215	CROCIATA DEL MONTELLO	0,1311	MASI	0,0999
OYACE	0,1820	BRENTINO BELLUNO	0,1215	CURTAROLO	0,0819	MASON VICENTINO	0,1389
PERLOZ	0,0899	BRENTINO BELLUNO	0,1215	DANTA DI CADORE	0,1598	MASSANZAGO	0,1424
POILLEIN	0,2069	BRENTINO BELLUNO	0,1215	DOLCÈ	0,0851	MEDUNA DI LIVENZA	0,1398
PONT-SAINT-MARTIN	0,1103	BRENTINO BELLUNO	0,1215	DOLO	0,2050	MEGLIADINO SAN FIDENZIO	0,1369
PONTBOSET	0,0844	BRENTINO BELLUNO	0,1215	DOMEGGÈ DI CADORE	0,1504	MEGLIADINO SAN VITALE	0,1348
PONTEY	0,1453	BRENTINO BELLUNO	0,1215	DUE CARRARE	0,1420	MEL	0,1175
PRÉ-SAINT-DIDIER	0,3524	BRENTINO BELLUNO	0,1215	DUEVILLE	0,1640	MELARA	0,0863
QUART	0,2027	BRENTINO BELLUNO	0,1215	ENEGO	0,1503	MELO	0,1641
RHÈMES-NOTRE-DAME	0,1500	BRENTINO BELLUNO	0,1215	ERACLEA	0,1508	MERLARA	0,1004
RHÈMES-SAINT-GEORGES	0,1077	BRENTINO BELLUNO	0,1215	ERBEZZO	0,1429	MESTRINO	0,1503
ROISAN	0,1946	BRENTINO BELLUNO	0,1215	ERBÈ	0,2211	MEZZANE DI SOTTO	0,2537
SAINT-CHRISTOPHE	0,2269	BRENTINO BELLUNO	0,1215	ESTE	0,1232	MIANE	0,1088
SAINT-DENIS	0,1433	BRENTINO BELLUNO	0,1215	FALCADE	0,1550	MINERBE	0,1471
SAINT-MARCEL	0,1875	BRENTINO BELLUNO	0,1215	FARRA VICENTINO	0,2382	MIRA	0,1504
SAINT-NICOLAS	0,1795	BRENTINO BELLUNO	0,1215	FARRA DI SOLIGO	0,1325	MIRANO	0,1815
SAINT-OYEN	0,1765	BRENTINO BELLUNO	0,1215	FELTRE	0,1439	MOGLIANO VENETO	0,2343
SAINT-PIERRE	0,2072	BRENTINO BELLUNO	0,1215	FERRARA DI MONTE BALDO	0,1325	MOLVENA	0,1362
SAINT-RHÉMY-EN-BOSSÈS	0,1659	BRENTINO BELLUNO	0,1215	FICAROLO	0,2939	MONASTIER DI TREVISO	0,1641
SAINT-VINCENT	0,2009	BRENTINO BELLUNO	0,1215	FISSO UMBERTIANO	0,0863	MONFUMO	0,1264
SARRE	0,1970	BRENTINO BELLUNO	0,1215	FISSO D'ARTICO	0,0863	MONSELICE	0,2045
TORGNON	0,2165	BRENTINO BELLUNO	0,1215	FOLLINA	0,0819	MONTAGNANA	0,1664
VALGRISENCHÈ	0,1093	BRENTINO BELLUNO	0,1215	FONTANELLE	0,1766	MONTE DI MALO	0,1517
VALPELLINE	0,1876	BRENTINO BELLUNO	0,1215	FONTANIVA	0,1064	MONTEBELLUNA	0,1788
VALSAVARENCHÈ	0,2843	BRENTINO BELLUNO	0,1215	FONTE	0,1448	MONTEBELLUNA	0,2225
VALTOURNENCHÈ	0,2843	BRENTINO BELLUNO	0,1215	FONZASO	0,1875	MONTECCHIA DI CROSARA	0,1936
VERRAYES	0,1852	BRENTINO BELLUNO	0,1215	FOSSALTA DI PIAVE	0,1615	MONTECCHIO MAGGIORE	0,2278
VERRÈS	0,1002	BRENTINO BELLUNO	0,1215	FOSSALTA DI PORTOGRUARO	0,1117	MONTECCHIO PRECALCINO	0,1559
VILLENEUVE	0,1670	BRENTINO BELLUNO	0,1215	FOSSÒ	0,1641	MONTEFORTE D'ALPONE	0,2222
REGIONE							
VENETO							
ABANO TERME	0,2702	CARTIGLIANO	0,1298	FRASSINELLE POLESINE	0,0819	MONTEGALDELLA	0,1562
ADRIA	0,1504	CARTURA	0,1548	FRATTA POLESINE	0,0863	MONTEGROTTO TERME	0,2229
AFÈI	0,2940	CASALE DI SCODOSIA	0,1320	FREGONA	0,1046	MONTEVIALE	0,1946
AGNA	0,1200	CASALE SUL SILE	0,1430	FUMANÈ	0,2280	MONTICELLO CONTE OTTO	0,1642
AGORDO	0,1713	CASALEONE	0,1286	GAIARINE	0,1474	MONTORSO VICENTINO	0,1990
		CASALSERUGO	0,1588	GAIBA	0,1135	MORGANO	0,1430
		CASIER	0,1835	GALLIERA VENETA	0,1570	MORIAGO DELLA BATTAGLIA	0,1519
		CASSOLA	0,1334	GALLIO	0,1840	MOSSANO	0,1477
		CASTAGNARO	0,0863	GALZIGNANO TERME	0,1662	MOTTA DI LIVENZA	0,1767
		CASTEGNERO	0,1508	GAMBELLARA	0,2273	MOZZECANE	0,1570
						MUSILE DI PIAVE	0,1428
						MUSSOLENTE	0,1558



Elenco, per Regione, dei Comuni e del relativo livello dei canoni di locazione degli immobili

NANTO	0,1508	SAN BONIFACIO	0,2367	TRISSINO	0,1831
NEGRAR	0,2457	SAN DONÀ DI PIAVE	0,1438	URBANA	0,1471
NERVESA DELLA BATTAGLIA	0,1430	SAN FIOR	0,1690	VAL DI ZOLDO	0,1716
NOALE	0,1870	SAN GERMANO DEI BERICI	0,1472	VALDAGNO	0,1530
NOGARA	0,1192	SAN GIORGIO DELLE PERTICHE	0,1756	VALDASTICO	0,1942
NOGAROLE ROCCA	0,1436	SAN GIORGIO IN BOSCO	0,1696	VALDOBBIADENE	0,1491
NOGAROLE VICENTINO	0,1568	SAN GIOVANNI ILARIONE	0,1905	VALEGGIO SUL MINCIO	0,2217
NOVE	0,1295	SAN GIOVANNI LUPATOTO	0,2640	VALLADA AGORDINA	0,1511
NOVENTA PADOVANA	0,1766	SAN GREGORIO NELLE ALPI	0,1001	VALLE DI CADORE	0,1504
NOVENTA VICENTINA	0,1614	SAN MARTINO BUON ALBERGO	0,2999	VALLI DEL PASUBIO	0,2004
NOVENTA DI PIAVE	0,1438	SAN MARTINO DI LUPARI	0,1624	VALSTAGNA	0,1482
OCCHIOBELLO	0,1308	SAN MARTINO DI VENEZZE	0,0819	VAZZOLA	0,1470
ODERZO	0,2257	SAN MAURO DI SALINE	0,1643	VEDELAGO	0,1512
OPPEANO	0,2395	SAN MICHELE AL TAGLIAMENTO	0,1665	VEGGIANO	0,1474
ORGIANO	0,1561	SAN NAZARIO	0,1176	VELO VERONESE	0,1643
ORMELLE	0,1364	SAN NICOLÒ DI COMELICO	0,0951	VELO D'ASTICO	0,1977
ORSAGO	0,1439	SAN PIETRO MUSSOLINO	0,1533	VENEZIA	0,4163
OSPEDALETTO EUGANEO	0,1459	SAN PIETRO VIMINARIO	0,1351	VERONA	0,3328
OSPITALE DI CADORE	0,0660	SAN PIETRO DI CADORE	0,1178	VERONELLA	0,1471
PADERNO DEL GRAPPA	0,1320	SAN PIETRO DI FELETTO	0,1595	VESCOVANA	0,1435
PADOVA	0,2455	SAN PIETRO DI MORUBIO	0,1806	VESTENANOVA	0,1341
PAESE	0,1742	SAN PIETRO IN CARIANO	0,3046	VICENZA	0,2507
PALÙ	0,2395	SAN PIETRO IN GU	0,1750	VIDOR	0,1460
PAPOZZE	0,0819	SAN POLO DI PIAVE	0,1429	VIGASIO	0,2597
PASTRENGO	0,4083	SAN STINO DI LIVENZA	0,1429	VIGHIZZOLO D'ESTE	0,1456
PEDAVENA	0,1222	SAN TOMASO AGORDINO	0,1304	VIGO DI CADORE	0,1419
PEDEMONTE	0,2547	SAN VENDEMIANO	0,1755	VIGODARZERE	0,1751
PEDEROBBA	0,1353	SAN VITO DI CADORE	0,3883	VIGONOVO	0,1773
PERAROLO DI CADORE	0,0808	SAN VITO DI LEGUZZANO	0,1505	VIGONZA	0,1836
PERNUMIA	0,1429	SAN ZENO DI MONTAGNA	0,2939	VILLA BARTOLOMEA	0,0863
PESCANTINA	0,2394	SAN ZENONE DEGLI EZZELINI	0,1430	VILLA ESTENSE	0,1296
PESCHIERA DEL GARDA	0,4733	SANDRIGO	0,1610	VILLA DEL CONTE	0,1586
PETTORAZZA GRIMANI	0,0943	SANGUINETTO	0,1286	VILLADOSE	0,1159
PIACENZA D'ADIGE	0,1169	SANT'AMBROGIO DI VALPOLICELLA	0,3046	VILLAFRANCA PADOVANA	0,1581
PIANEZZE	0,1392	SANT'ANGELO DI PIOVE DI SACCO	0,1397	VILLAFRANCA DI VERONA	0,2597
PIANIGA	0,1766	SANT'ANNA D'ALFAEDO	0,1643	VILLAGA	0,1850
PIAZZOLA SUL BRENTA	0,1820	SANT'ELENA	0,1096	VILLAMARZANA	0,0819
PIEVE DI CADORE	0,1548	SANT'URBANO	0,1245	VILLANOVA MARCHESANA	0,0819
PIEVE DI SOLIGO	0,1761	SANTA GIUSTINA	0,1395	VILLANOVA DEL GHEBBO	0,0863
PINCARA	0,0819	SANTA GIUSTINA IN COLLE	0,1726	VILLANOVA DI CAMPOSAMPIERO	0,1566
PIOMBINO DESE	0,1620	SANTA LUCIA DI PIAVE	0,1791	VILLAVERLA	0,1813
PIOVE DI SACCO	0,1664	SANTA MARGHERITA D'ADIGE	0,1268	VILLORBA	0,1753
PIOVENE ROCCHETTE	0,2014	SANTA MARIA DI SALA	0,1836	VITTORIO VENETO	0,1949
POIANA MAGGIORE	0,1526	SANTO STEFANO DI CADORE	0,1468	VO'	0,1547
POLESELLA	0,1205	SANTORSO	0,1986	VODO CADORE	0,1492
POLVERARA	0,1181	SAONARA	0,1773	VOLPAGO DEL MONTELLA	0,1430
PONSO	0,1207	SAPPADA	0,1937	VOLTAGO AGORDINO	0,1077
PONTE SAN NICOLÒ	0,1724	SARCEDO	0,1694	ZANÈ	0,2051
PONTE DI PIAVE	0,1722	SAREGO	0,2020	ZENSON DI PIAVE	0,1384
PONTE NELLE ALPI	0,1436	SARMEDE	0,1040	ZERMEGHEDO	0,1992
PONTECCHIO POLESINE	0,1016	SCHILAVON	0,1619	ZERO BRANCO	0,1430
PONTELONGO	0,1228	SCHIO	0,2098	ZEVIO	0,2395
PONZANO VENETO	0,1851	SCORZÈ	0,1815	ZIMELLA	0,1877
PORTO TOLLE	0,1216	SEDICO	0,1643	ZOPPÈ DI CADORE	0,0889
PORTO VIRO	0,0943	SEGUSINO	0,1603	ZOVENCEDO	0,1472
PORTOBUFFOLÈ	0,1384	SELVA DI CADORE	0,1715	ZUGLIANO	0,1869
PORTOGRUARO	0,1451	SELVA DI PROGNO	0,1340		
POSINA	0,2205	SELVAZZANO DENTRO	0,1763		
POSSAGNO	0,1196	SEREN DEL GRAPPA	0,0943		
POVE DEL GRAPPA	0,1286	SERNAGLIA DELLA BATTAGLIA	0,1487		
POVEGLIANO	0,1430	SILEA	0,1747		
POVEGLIANO VERONESE	0,2597	SOAVE	0,2404		
POZZOLEONE	0,1675	SOLAGNA	0,1173		
POZZONOVO	0,1351	SOLESINO	0,1798		
PRAMAGGIORE	0,1193	SOMMACAMPAGNA	0,2330		
PREGANZIOL	0,1815	SONA	0,2394		
PRESSANA	0,1527	SORGÀ	0,1192		
QUARTO D'ALTINO	0,1747	SOSPIROLO	0,0974		
QUERO VAS	0,0803	SOSSANO	0,1515		
QUINTO VICENTINO	0,1513	SOVERZENE	0,0824		
QUINTO DI TREVISO	0,1747	SOVIZZO	0,2036		
RECOARO TERME	0,2116	SOVRAMONTE	0,0946		
REFRONTOLO	0,1439	SPINEA	0,1815		
RESANA	0,1430	SPRESIANO	0,1745		
REVINE LAGO	0,1040	STANGHELLA	0,1718		
RIESE PIO X	0,1508	STIENTA	0,0863		
RIVAMONTE AGORDINO	0,1113	STRA	0,1773		
RIVOLI VERONESE	0,3052	SUSEGANA	0,1735		
ROANA	0,1800	TAGLIO DI PO	0,1119		
ROCCA PIETORE	0,1508	TAIBON AGORDINO	0,1388		
ROMANO D'EZZELINO	0,1559	TAMBRE	0,1275		
RONCADE	0,1428	TARZO	0,1162		
RONCO ALL'ADIGE	0,2035	TEGLIO VENETO	0,1116		
RONCÀ	0,1820	TEOLO	0,1888		
ROSOLINA	0,1560	TERRASSA PADOVANA	0,1185		
ROSSANO VENETO	0,1540	TERRAZZO	0,1471		
ROSÀ	0,1305	TEZZE SUL BRENTA	0,1381		
ROTZO	0,2002	THIENE	0,1661		
ROVERCHIARA	0,1615	TOMBOLO	0,1709		
ROVEREDO DI GUÀ	0,1369	TONEZZA DEL CIMONE	0,2092		
ROVERÈ VERONESE	0,2194	TORRE DI MOSTO	0,1429		
ROVIGO	0,2205	TORREBELVICINO	0,2014		
ROVOLON	0,1386	TORREGLIA	0,1813		
RUBANO	0,1670	TORRI DEL BENACO	0,4003		
SACCOLONGO	0,1388	TORRI DI QUARTESOLO	0,1765		
SALARA	0,1135	TREBASELEGHE	0,1870		
SALCEDO	0,2136	TRECENTA	0,0863		
SALETTO	0,1426	TREGNAGO	0,1674		
SALGAREDA	0,1438	TREVENZUOLO	0,1436		
SALIZOLE	0,1286	TREVIGNANO	0,1743		
SALZANO	0,1430	TREVISI	0,2760		
SAN BELLINO	0,0819	TRIBANO	0,1537		
SAN BIAGIO DI CALLALTA	0,1743	TRICHIANA	0,1192		



SUB ALLEGATO 70.C.N

Elenco, per Regione, delle Province e del relativo
livello dei canoni di locazione degli immobili
riferito all'anno 2016 su
classificazione dei comuni al 31/12/2016



Elenco, per Regione, delle Province e del relativo livello dei canoni di locazione degli immobili

OLBIA-TEMPIO	0,3520
ORISTANO	0,0879
SASSARI	0,2578

REGIONE

SICILIA

AGRIGENTO	0,0912
CALTANISSETTA	0,0730
CATANIA	0,1738
ENNA	0,1055
MESSINA	0,2096
PALERMO	0,1476
RAGUSA	0,1295
SIRACUSA	0,1537
TRAPANI	0,1784

REGIONE

TOSCANA

AREZZO	0,2304
FIRENZE	0,3806
GROSSETO	0,2932
LIVORNO	0,3506
LUCCA	0,2780
MASSA-CARRARA	0,3212
PISA	0,2891
PISTOIA	0,3011
PRATO	0,3794
SIENA	0,2229

TRENTINO-ALTO ADIGE

BOLZANO/BOZEN	0,3056
TRENTO	0,2532

REGIONE

UMBRIA

PERUGIA	0,1604
TERNI	0,2027

REGIONE


VALLE D'AOSTA

VALLE D'AOSTA/VALLÉE D'AOSTE	0,2306
------------------------------	--------

REGIONE

VENETO

BELLUNO	0,1672
PADOVA	0,1869
ROVIGO	0,1315
TREVISO	0,1811
VENEZIA	0,2427
VERONA	0,2631
VICENZA	0,1857



ALLEGATO 71

NOTA TECNICA E METODOLOGICA

INDICE SINTETICO DI AFFIDABILITÀ FISCALE

Descrizione della metodologia
statistico-economica



SCOPO DEL DOCUMENTO

L'indice sintetico di affidabilità fiscale (ISA) esprime un giudizio di sintesi sull'affidabilità dei comportamenti fiscali del soggetto.

L'ISA è calcolato come media aritmetica di un insieme d'indicatori elementari e rappresenta il posizionamento del contribuente rispetto a tali indicatori attribuendo al soggetto un valore, in scala da 1 a 10, sintesi dei singoli indicatori elementari: più basso è il valore dell'indice, minore è l'affidabilità fiscale del soggetto, più alto è il valore, più alta è l'attendibilità fiscale del soggetto.

Nel presente documento viene descritta la metodologia utilizzata per la costruzione dell'indice sintetico di affidabilità degli ISA elaborati nel 2017.

I principali contenuti metodologici possono essere così riassunti:

- analisi della qualità delle informazioni dichiarate nei modelli di rilevazione dei dati degli studi di settore, anche tramite il confronto delle stesse con altre banche dati e con annualità precedenti. Alcuni degli indicatori utilizzati in fase di elaborazione degli ISA sono poi utilizzati nella fase di applicazione;
- definizione dei gruppi omogenei (*cluster*) in base ai fattori che denotano e definiscono il relativo modello di business (MoB);
- modelli di regressione basati su *panel data*, ovvero dati ed informazioni relativi a più periodi di imposta;
- valutazione in termini di gradualità dell'affidabilità fiscale.

Le fasi della presente metodologia sono le seguenti:

- ricerche economiche;
- analisi iniziali;
- individuazione dei modelli di business;
- funzioni di stima;
- indice di affidabilità.

Si precisa che le informazioni di dettaglio relative ai singoli ISA sono riportate nelle specifiche Note Tecniche e Metodologiche.



RICERCHE ECONOMICHE

MODELLI DI BUSINESS E CATENA DEL VALORE

Nel nuovo percorso di identificazione dei gruppi omogenei di impresa¹ il concetto di "modello di business" riveste un ruolo centrale per almeno due motivi:

a) è ben radicato nell'analisi economica almeno a partire dalla metà degli anni novanta, in particolare grazie agli studi di impronta manageriale che affrontano il modo di operare dell'impresa in relazione alla definizione della strategia, delle leve competitive e della struttura dei processi interni. Tra i più significativi vanno menzionati: Timmers (1998), Amit e Zott (2001), Magretta (2002), Seddon e Lewis (2003), Osterwalder et al. (2005), Morris et al. (2005), Kallio et al. (2006), Al-Debei e Avison (2010);

b) è altamente rappresentativo delle modalità con cui un'impresa – a qualsiasi settore di attività appartenga – opera sul mercato. Tra le numerose definizioni disponibili negli studi teorici che approfondiscono tale argomento emergono tratti comuni: il modello di business viene presentato come sintesi tra struttura di processo e disegno organizzativo che prendono forma nell'attività di impresa per raggiungere gli obiettivi di mercato. Al riguardo, di seguito si offrono alcuni spunti di comparazione:

- *"un modello di business delinea il contenuto, la struttura e la governance in grado di creare valore sfruttando le opportunità dei nuovi business"* (Amit e Zott, 2001);

- *un modello di business è uno strumento concettuale che contiene un insieme di fattori, le loro relazioni e consente di esprimere la logica di business di una specifica impresa. E' la descrizione del valore che l'impresa propone ad uno o più segmenti da un lato; e dall'altro, dell'architettura di un'impresa, la sua rete di partners... per generare profittabilità ed un flusso sostenibile di ricavi* (Osterwalder et al., 2005);

- *i modi con cui creare valore per i clienti e in cui trasformare opportunità di mercato in profitti attraverso l'insieme di attori, attività e collaborazioni* (Rajala e Westerlund, 2007);

- *nella sua essenza un modello di business non incorpora nulla di meno dell'architettura organizzativa e monetaria di un business; delinea la logica necessaria perché un business produca profitti e, una volta adottato, definisce il modo in cui l'impresa va sul mercato* (Teece, 2010).

Sotto tale aspetto, studi recenti (Al-Debei e Avison, 2010; Osterwalder et al., 2005; Amit e Zott, 2010) mettono in evidenza il collegamento con la struttura della catena del Valore interna all'impresa, nel senso che le diverse combinazioni degli aspetti operativi delle funzioni di impresa (produttiva, logistica, commerciale, etc) comportano modelli di business differenti. Questi autori propongono un metodo di analisi della catena del Valore più generale di quello, ormai consolidato, suggerito negli anni ottanta da Porter (1985) che si adatta soprattutto ad imprese con processi e organizzazioni strutturate.

¹ Nel presente documento, con il termine impresa si fa riferimento, in termini più generali, al concetto di operatore economico ovvero un'impresa o un esercente arti o professioni.



Tale approccio si basa su quattro "blocchi" di analisi che consentono di scomporre le determinanti fondamentali della generazione del Valore in altrettante aree e individuare i fattori principali da cui esse dipendono:

1. **Value Proposition:** la proposta principale di Valore. Riguarda il prodotto o servizio offerto al mercato dall'impresa, il modo in cui vengono effettuate le lavorazioni/trasformazioni, il target di clienti che generano Valore.
2. **Value Network:** il Valore generato dalla relazione con "reti" di operatori/soggetti esterni. Riguarda ad esempio i canali distributivi, gli intermediari, le subforniture esternalizzate a terzi, gli accordi e gli scambi con i fornitori di materie prime/semilavorati, i servizi di produzione svolti per conto di un committente. Per i professionisti identifica, in particolare, il Valore derivante dal rapporto con altri studi professionali anche e soprattutto in forma esclusiva.
3. **Value Finance:** il modello di generazione del ricavo/compenso. Riguarda, ad esempio, le politiche di determinazione del prezzo, le strutture di costo, la struttura dei ricavi specie quelli derivanti da attività non tipiche/caratteristiche. Nelle attività professionali indica l'apporto delle competenze specialistiche in cui può articolarsi un medesimo servizio professionale.
4. **Value Architecture:** gli *assets* tecnologici e professionali che generano vantaggi competitivi. Riguarda gli strumenti tecnologici trasversali all'organizzazione (ad es. l'infrastruttura ICT), le risorse professionali specifiche, le competenze specialistiche che contribuiscono a caratterizzare la distintività dell'impresa sul mercato.

Il risultato di tale analisi traccia il "perimetro" entro cui ricercare gli elementi che concorrono a definire la catena del Valore interna ad un'impresa, mentre le diverse declinazioni di tali elementi osservabili all'interno di un medesimo settore "circoscrivono" la differenziazione tra modelli di business possibili e alternativi. Seguendo questo schema concettuale, occorre rendere esplicito il "metamodello" a livello di settore, ovvero la struttura fondamentale dei fattori che spiegano la generazione di Valore della singola impresa che in esso opera, dalle cui differenti combinazioni sono determinati altrettanti modelli di business.

Anche per attività che sottendono processi poco articolati e che per questo danno luogo ad assetti organizzativi elementari e/o poco complessi, la costruzione del metamodello è basata comunque sull'analisi della catena del Valore che in tal caso sarà, per sua stessa natura, "leggera" ed "elementare", rispetto a situazioni organizzative strutturate e complesse; ma pur sempre strumento efficace di rappresentazione di quel mondo.

La costruzione del metamodello a livello di settore richiede necessariamente l'individuazione dei principali fattori che spiegano la formazione del Valore creato dagli operatori economici del settore e parallelamente la selezione delle informazioni che esprimono sinteticamente gli aspetti dei processi interni di produzione del bene/servizio che vengono rappresentati entro ciascun fattore.

In conclusione, il metodo di analisi qui sinteticamente descritto:

- a) si basa su fondamenti teorici consolidati in letteratura;



- b) introduce un approccio di analisi economica uniforme e standardizzabile;
- c) adotta un criterio di rappresentazione del modo di operare dell'impresa (il modello di business) basato sulle caratteristiche distintive della catena del Valore interna. Sotto tale aspetto, se la specializzazione di prodotto/servizio non comporta una struttura differente della catena del Valore rispetto ad altre configurazioni di processo, essa non troverà rappresentazione in un MoB specifico. Da quanto detto consegue anche una rappresentazione numericamente più compatta dei profili di impresa operanti sul mercato.

LA COSTRUZIONE DEL META MODELLO

Passo 1- Individuare i fattori fondamentali che esprimono i processi produttivi (del bene o del servizio) specifici del settore considerato, nelle quattro diverse aree in cui può essere scomposta l'analisi riguardante la generazione del Valore per le imprese considerate.

In generale, poiché la natura e le caratteristiche di tali processi varia in relazione al comparto considerato (manifattura, commercio, servizi e attività professionali) i fattori risulteranno differenti da comparto a comparto, ma sostanzialmente comuni all'interno di ciascuno di essi.

A titolo di esempio, nelle attività commerciali la catena del Valore è generata in primo luogo dalle diverse combinazioni dei servizi tipici del settore:

- a) I servizi che traggono origine dalla **funzione logistica**: quest'ultima è definita come una trasformazione della merce nel tempo e nello spazio, finalizzata a rendere disponibile un prodotto al suo utilizzatore, nel luogo e nel tempo desiderati. Il servizio fondamentale è l'accessibilità: essa mira a massimizzare l'utilità per il cliente di reperire il prodotto desiderato nel minor tempo possibile, date le caratteristiche funzionali e le problematiche d'acquisto dello stesso.
- b) I servizi che traggono origine dalla **funzione informativa**: tale funzione è volta ad agevolare la scelta del prodotto tra le numerose alternative possibili (di prodotti e di luogo fisico di vendita). I servizi fondamentali a tale livello sono due
 - o la preselezione dell'assortimento, ovvero l'attività con cui il commerciante compone un assortimento (specializzato /despecializzato) per proporre la propria offerta sul mercato e "selezionare" a priori il proprio target di clienti;
 - o l'informazione diretta, mediante la quale il commerciante orienta le scelte dell'utilizzatore (cliente) nel momento del contatto. Essa è in relazione soprattutto alla vendita assistita con cui vengono trasmesse le informazioni necessarie.
- c) I servizi **accessori/complementari** che integrano i precedenti e arricchiscono/differenziano l'offerta dell'impresa rispetto a quelle concorrenti.



Passo 2- Selezionare per ciascuno dei fattori, precedentemente individuati, le variabili presenti nei modelli di rilevazione dati degli studi di settore. Il criterio di selezione si basa sulla pertinenza dell'informazione rispetto al fattore corrispondente e alla componente di Valore che essa contribuisce a spiegare.

Nei casi in cui vi sono variabili informative di carattere "trasversale" (significative per più MoB) che colgono importanti aspetti nel modo di competere e generare Valore da parte dell'operatore economico, si ricorre ad una rappresentazione "logica" del metamodello in cui tali variabili compaiono comunque all'interno del fattore specifico, ma il loro utilizzo è demandato alla fase di regressione anziché a quella di individuazione dei singoli modelli di business.



ANALISI INIZIALI

Oggetto di analisi è la valutazione, nell'ambito dello specifico ISA, dei dati dichiarati dal contribuente, ai fini degli studi di settore, nei periodi di imposta dal 2008 al 2015.

Vengono condotte analisi statistiche per rilevare la completezza, la correttezza e la coerenza delle informazioni in essi contenute. Viene effettuata una valutazione di coerenza interna dei dati dello specifico periodo d'imposta ed, in aggiunta, viene valutata anche la completezza e correttezza del dato con riferimento ai periodi di imposta precedenti nonché a banche dati esogene.

Inizialmente viene effettuato uno studio delle statistiche descrittive riguardanti l'intera platea dei contribuenti e, successivamente, vengono individuate le posizioni non utilizzabili per l'elaborazione dell'indice di affidabilità.

In tale fase viene effettuata una prima analisi relativa alla definizione dell'insieme delle posizioni che verranno utilizzate ai fini della costruzione dell'indice di affidabilità fiscale.

Il dettaglio relativo ai criteri di individuazione delle posizioni non utilizzate nella costruzione, sulla base di tali analisi iniziali e delle successive, è riportato nel Sub Allegato 71.A.



INDIVIDUAZIONE DEI MODELLI DI BUSINESS

Per l'individuazione dei gruppi omogenei che siano rappresentativi dei Modelli di Business (MoB), sulla base degli aspetti definiti nel metamodello costruito con le informazioni relative al periodo d'imposta 2015, è stata utilizzata una tipologia di analisi che combina in sequenza due tecniche statistiche di tipo multivariato:

- a) Analisi Fattoriale (metodo di estrazione dei fattori tramite Analisi in Componenti Principali);
- b) Cluster Analysis.

Con riferimento alle modalità di utilizzo dell'Analisi Fattoriale in relazione ai diversi blocchi logici alla base della teoria economica del metamodello, le diverse dimensioni di analisi utilizzate per la definizione dei gruppi vengono coerentemente analizzate attraverso singole analisi fattoriali. Per ciascuna analisi dei fattori così definita risulta necessario valutarne l'interpretabilità, ovvero la capacità di misurare la generazione del Valore delle imprese nello specifico blocco considerato.

La tecnica statistica della Cluster Analysis viene applicata ai fattori risultanti dall'Analisi Fattoriale per identificare gruppi omogenei di operatori economici (*cluster*) sulla base dei fattori costituenti il metamodello.

Con riferimento alla procedura statistica utilizzata per la Cluster Analysis, si è posto l'obiettivo di utilizzare una metodologia che permettesse di identificare una struttura di gruppi e, al contempo, la regola per la relativa applicazione in termini di probabilità di appartenenza ai *cluster*. A tal fine sono stati utilizzati i Modelli di mistura finita.

I modelli di mistura finita costituiscono un approccio *model-based* per analizzare l'eterogeneità di una popolazione che si ipotizzi essere suddivisa in un numero finito di gruppi; nello specifico è stata utilizzata una mistura eteroschedastica di normali multivariate in presenza di *noise (outlying observations)*, di seguito descritta nella sezione "Approfondimento: misture finite".

I gruppi omogenei, stimati con l'utilizzo del metodo della massimizzazione della verosimiglianza, sono valutati in termini di significatività economica, sulla base dei profili fattoriali dei gruppi rispetto alla popolazione, per verificarne l'aderenza alla concreta realtà economica. L'analisi economica, congiuntamente a quella statistica, consente pertanto l'individuazione dei gruppi rappresentativi del settore (MoB).

Infatti, poiché il procedimento di *clustering* adottato e, quindi, la definizione delle probabilità di appartenenza si fonda sui risultati dell'analisi fattoriale, l'omogeneità dei gruppi deve essere interpretata non tanto in rapporto alle caratteristiche delle singole variabili costituenti i fattori, quanto in funzione delle principali interrelazioni esistenti tra i fattori stessi, che concorrono a definire il profilo dei singoli gruppi.



Oltre alla significatività economica, viene studiata la significatività dei MoB nello spiegare il valore aggiunto per addetto. A partire dalla definizione di un modello di regressione lineare nel quale la variabile risposta è data dal valore aggiunto per addetto e le variabili esplicative sono costituite dalle principali variabili di costo per addetto e dalle probabilità di appartenenza ai gruppi, si è posta l'attenzione sulla significatività statistica dei relativi coefficienti; il modello specificato è di tipo doppio logaritmico e stimato sui dati del periodo d'imposta di costruzione dei gruppi.

In linea generale, qualora uno o più MoB risultino significativi dal punto di vista economico ma non da quello statistico, si ripercorre la fase congiunta di analisi (economica e statistica) della struttura dei *cluster* fino ad individuare la soluzione significativa dal punto di vista sia economico che statistico.

Ai fini delle successive fasi di elaborazione dell'ISA, è necessario determinare le probabilità di appartenenza ai MoB anche con riferimento alle altre annualità del *panel* (dal periodo d'imposta 2008 al 2014).

Quando le diverse dimensioni di analisi del metamodello utilizzate nel periodo d'imposta 2015 non sono disponibili in alcuni degli anni del *panel*, per ottenere le probabilità di appartenenza ai gruppi nei suddetti anni, non essendo possibile utilizzare quanto definito dal modello di mistura finita, si procede con la stima di un modello logit multinomiale. A partire dalla suddivisione in gruppi del periodo d'imposta 2015, viene stimato un modello logit nel medesimo periodo d'imposta in cui la variabile risposta è appunto il MoB, mentre le variabili esplicative sono costituite dalle diverse dimensioni di analisi del metamodello che sono presenti in tutti gli anni del *panel*. Per ulteriori dettagli si veda la sezione "Approfondimento: modello logit".



APPROFONDIMENTO: MISTURE FINITE

Le misture finite (McLachlan e Peel, 2000) di distribuzioni costituiscono un approccio *mathematical-based* nell'ambito della modellazione statistica di un qualsiasi fenomeno aleatorio oggetto di studio.

In termini generali, una mistura finita associata ad una variabile casuale multivariata \mathbf{x} può essere così definita:

$$f(\mathbf{x}) = \sum_{g=1}^G p_g f_g(\mathbf{x})$$

dove:

- $f_g(\mathbf{x})$, sono funzioni (di densità) di probabilità (componenti \equiv sottopopolazioni) che possono assumere differenti forme analitiche (normale, Poisson, esponenziale, etc.);
- $p_g \geq 0, \sum_{g=1}^G p_g = 1$, pesi o probabilità a priori.

$f(\mathbf{x})$ è per costruzione una funzione di densità, ovvero non negativa e con integrale pari a 1 (Everitt, 1981).

Nel caso specifico degli ISA, viene utilizzata una mistura eteroschedastica finita di normali, ovvero:

$$f(\mathbf{x}) = \sum_{g=1}^G p_g \phi(\mathbf{x}; \boldsymbol{\mu}_g, \boldsymbol{\Sigma}_g),$$

dove:

- $\phi(\mathbf{x})$ è la funzione di densità normale,
- p_g sono le probabilità a priori,
- $\boldsymbol{\mu}_g$, sono le medie delle componenti,
- $\boldsymbol{\Sigma}_g$, sono le varianze/covarianze delle componenti.

Per tenere sotto controllo l'eventuale presenza di *noise e/o outlier* può essere aggiunta nella mistura finita una ulteriore componente che rappresenta il *noise*. Nel processo di costruzione degli ISA viene utilizzato l'approccio di Banfield e Raftery (1993), che prevede la specificazione di tale componente attraverso un processo di Poisson di primo ordine, per cui la mistura diventa:

$$f(\mathbf{x}) = p_0 \frac{1}{V} + \sum_{g=1}^G p_g \phi(\mathbf{x}; \boldsymbol{\mu}_g, \boldsymbol{\Sigma}_g),$$

dove V è un threshold pari all'ipervolume dei dati.

Una osservazione \mathbf{x} viene classificata nelle G sottopopolazioni attraverso il calcolo delle probabilità di appartenenza a posteriori:

$$p(g|\mathbf{x}) = \frac{p_g \phi(\mathbf{x}; \boldsymbol{\mu}_g, \boldsymbol{\Sigma}_g)}{\sum_{h=1}^G p_h \phi(\mathbf{x}; \boldsymbol{\mu}_h, \boldsymbol{\Sigma}_h)}.$$



APPROFONDIMENTO: MODELLO LOGIT

In termini generali, una variabile risposta binaria Y assume valori 1 e 0 con probabilità π e $1-\pi$, indicando quindi un risultato dicotomico (presenza/assenza). Nell'analisi della regressione logistica la previsione è dunque un valore compreso tra 0 ed 1, intesa come probabilità di assumere il valore 1, sulla base dei valori assunti da un insieme di variabili esplicative.

Supponendo di avere a disposizione un insieme di variabili esplicative \mathbf{x} , il modo più semplice per la specificazione di $E(Y) = \pi$ è quello di utilizzare un predittore lineare tale per cui $\pi = \mathbf{x}'\boldsymbol{\beta}$; tale specificazione è chiaramente non appropriata per un uso generale poiché π potrebbe non appartenere all'intervallo unitario (0,1). È usualmente preferibile forzare $0 < \pi < 1$ considerando una funzione monotona crescente di $\mathbf{x}'\boldsymbol{\beta}$ la cui inversa è detta funzione legame (link) (McCullagh e Nelder, 1989).

Il legame individuato eguagliando il parametro naturale della distribuzione di probabilità al predittore lineare, si chiama legame canonico ed ha la proprietà di garantire la presenza di statistiche sufficienti lineari per i parametri regressivi.

È stata utilizzata una distribuzione binomiale, la cui funzione legame canonica è costituita dalla funzione logit.

Più specificatamente, il legame canonico è:

$$g[E(Y|\mathbf{x})] = g[\pi(\mathbf{x})] = \log \left[\frac{\pi(\mathbf{x})}{1 - \pi(\mathbf{x})} \right] = \text{logit}[\pi(\mathbf{x})] = \mathbf{x}'\boldsymbol{\beta},$$

ed il corrispondente modello logistico è un modello lineare per il logaritmo dell'*odds* $\pi/(1-\pi)$ (numero chances favorevoli al successo contro una sfavorevole).

Il modello può essere riscritto come:

$$\begin{aligned} \Pr(Y = 1) &= \pi = \frac{\exp(\mathbf{x}'\boldsymbol{\beta})}{1 + \exp(\mathbf{x}'\boldsymbol{\beta})}, \\ \Pr(Y = 0) &= 1 - \pi = \frac{1}{1 + \exp(\mathbf{x}'\boldsymbol{\beta})}. \end{aligned}$$

Il legame canonico soddisfa il requisito segnalato in precedenza, dato che $-\infty < \text{logit}(\pi) < +\infty$, e quindi il logit garantisce che il modello dia valori strutturati ammissibili per qualunque valore di \mathbf{x} , senza imporre vincoli aggiuntivi sui parametri del modello.

Quando la variabile dipendente è nominale con più di due categorie ($j = 1, 2, \dots, J$), il modello può essere così esteso:

$$\begin{aligned} \Pr(Y = j) &= \frac{\exp(\mathbf{x}'\boldsymbol{\beta}_j)}{1 + \sum_{j=2}^J \exp(\mathbf{x}'\boldsymbol{\beta}_j)}, \quad j = 2, 3, \dots, J \\ \Pr(Y = 1) &= 1 - \sum_{j=2}^J \pi_j = \frac{1}{1 + \sum_{j=2}^J \exp(\mathbf{x}'\boldsymbol{\beta}_j)}, \end{aligned}$$

e prende il nome di modello logit multinomiale nominale.



FUNZIONI DI STIMA

Per la specificazione delle funzioni di stima è stato adottato un modello economico che fa riferimento al fattore lavoro, tenuto conto che lo stesso è determinante per la creazione del valore. In tal senso, il modello prevede che la variabile risposta ed i corrispondenti regressori siano espressi in termini di rapporto rispetto al numero di addetti.

Nello specifico sono stati stimati, in maniera indipendente, due modelli che prevedono due diverse variabili risposta:

- Valore aggiunto per addetto,
- Ricavo² per addetto.

Poiché le variabili esplicative dei modelli sono rapportate al numero di addetti, i regressori costituiscono per loro natura degli indicatori che forniscono una immediata lettura dal punto di vista economico; basti pensare, ad esempio, al rapporto fra il valore dei beni strumentali ed il numero di addetti.

Infine, utilizzare un modello pro-capite (per numero di addetti) generalmente permette di tenere sotto controllo il fenomeno dell'eteroschedasticità che usualmente si manifesta su dati di impresa.

Nella fase di stima è stata utilizzata una specificazione log-log del modello e per analizzare il comportamento nel tempo degli operatori economici è stato, altresì, effettuato un adattamento del modello di stima alle eventuali mutate condizioni nel tempo, mediante l'analisi su dati *panel*.


L'analisi è stata condotta utilizzando la banca dati degli studi di settore con riferimento agli ultimi otto periodi d'imposta disponibili³ su un *panel* non bilanciato (2008-2015); in tal modo, nella definizione della stima si è tenuto conto anche del comportamento individuale del contribuente nel tempo e dell'andamento congiunturale.

Ai fini della definizione del campione di stima vengono escluse le unità di analisi (contribuenti) ritenute atipiche sulla base delle analisi precedenti, le unità di analisi che presentano un valore aggiunto non positivo ed, eventualmente, le unità di analisi ritenute atipiche in base a ulteriori criteri specifici previsti per i singoli ISA. Ad esempio, le imprese che presentano un valore dell'indicatore "Durata delle scorte (gg.)" e dell'indicatore "Incidenza dei costi residuali di gestione sui costi totali" superiore alla corrispondente soglia massima sono escluse dalla definizione del campione di stima.

Il dettaglio relativo ai criteri di individuazione delle posizioni non utilizzate nel campione di stima è riportato nel Sub Allegato 71.A.

² Nel presente documento, con il termine "Ricavo" si fa riferimento indistintamente sia ai ricavi sia ai compensi.

³ Ai fini dell'analisi sono stati utilizzati i dati dichiarativi dei modelli degli studi di settore presentati entro i termini di cui all'articolo 2, comma 1, del DPR n. 322 del 1998.



La forma della funzione è di tipo doppio logaritmica⁴ secondo la seguente formula:

$$y_{it} = \alpha + \mathbf{x}'_{it}\boldsymbol{\beta} + \bar{\mathbf{x}}'_i \cdot \boldsymbol{\beta}^* + \mathbf{w}'_t \boldsymbol{\eta} + \delta_1 clu_{it}^{(1)} + \dots + \delta_{G-1} clu_{it}^{(G-1)} + \gamma_i + \varepsilon_{it},$$

dove per lo i -esimo contribuente al tempo t

y_{it} = logaritmo del valore aggiunto/ricavo per addetto per lo i -esimo contribuente al tempo t ,

\mathbf{x}_{it} = vettore delle variabili esplicative per lo i -esimo contribuente al tempo t ,

$\bar{\mathbf{x}}_i$ = vettore delle medie delle variabili esplicative per lo i -esimo contribuente,

\mathbf{w}_t = vettore delle variabili esplicative relative all'andamento congiunturale al tempo t ,

$clu_{it}^{(k)}$ = probabilità di appartenenza per lo i -esimo contribuente al cluster k al tempo t ,

γ_i = componente individuale per lo i -esimo contribuente,

ε_{it} = componente di disturbo casuale.

L'andamento congiunturale è misurato sulla base di informazioni macro-economiche quali, ad esempio, il tasso di occupazione Regionale (ISTAT) e/o l'andamento dei ricavi territoriali del settore, eventualmente suddivisi sulla base dei risultati derivanti dalla relativa analisi territoriale.

In particolar modo, si è tenuto conto, con un'unica funzione, delle possibili differenze di risultati economici riconducibili agli aspetti territoriali, congiuntamente alle diverse caratteristiche strutturali ed organizzative definite dalla Cluster Analysis.

Per la stima del modello pro-capite si è utilizzato un modello ad effetti misti dove gli effetti casuali sono determinati dal comportamento individuale.

Il Modello Lineare Misto⁵ è un modello statistico-matematico che permette di interpolare i dati e di descrivere l'andamento della variabile dipendente in funzione di una serie di variabili indipendenti. Rispetto al corrispondente modello di regressione lineare multipla ad effetti fissi, il modello LMM⁶ consente l'analisi di osservazioni raggruppate e correlate, utilizzando anche l'informazione legata sia alla suddivisione in gruppi omogenei che a quella di tipo territoriale.

In termini generali, il modello lineare misto (Verbeke e Molenberg, 2000) può essere specificato, sulla base delle relative ipotesi, nel seguente modo:

$$\left. \begin{array}{l} \mathbf{y} = \mathbf{X}\boldsymbol{\beta} + \mathbf{Z}\boldsymbol{\gamma} + \boldsymbol{\varepsilon} \\ \boldsymbol{\gamma} \sim N(\mathbf{0}, \mathbf{G}) \\ \boldsymbol{\varepsilon} \sim N(\mathbf{0}, \mathbf{R}) \\ \boldsymbol{\gamma} \perp \boldsymbol{\varepsilon} \end{array} \right\} \mathbf{y}|\mathbf{X} \sim N(\mathbf{X}\boldsymbol{\beta}, \mathbf{Z}\mathbf{G}\mathbf{Z}' + \mathbf{R})$$

⁴ Poiché il modello di stima è specifico, in termini di variabili utilizzate, per ciascun ISA, la scala di misura delle variabili potrà non essere doppio logaritmica completa; ad esempio, qualora venga utilizzata una variabile *dummy* oppure una quota, la scala non sarà nei logaritmi così come per le probabilità di appartenenza ai gruppi.

⁵ I Modelli Lineari Misti (LMM), estensione dei modelli regressivi (LM) per osservazioni raggruppate, introducono componenti di variabilità attribuibili ad effetti casuali non osservati; gli effetti casuali rappresentano variabili latenti non osservabili o misurabili.

⁶ È stato applicato il metodo della massima verosimiglianza ristretta (REML) che consente di ottenere stimatori non distorti di tutte le componenti del modello.



dove:

- \mathbf{y} il vettore delle osservazioni della variabile risposta
- $\boldsymbol{\beta}$ vettore degli effetti fissi
- $\boldsymbol{\gamma}$ vettore degli effetti casuali
- \mathbf{X} matrice del disegno degli effetti fissi
- \mathbf{Z} matrice del disegno degli effetti casuali
- $\mathbf{G} = \sigma_G \mathbf{I}$, matrice di varianze/covarianze della componente casuale $\boldsymbol{\gamma}$
- $\mathbf{R} = \sigma_R \mathbf{I}$ matrice di varianze/covarianze della componente di errore $\boldsymbol{\varepsilon}$.

La specificazione del modello è effettuata secondo l'approccio proposto da Mundlak (1978), affinché sia rispettata l'ipotesi di indipendenza fra la componente casuale e quella fissa.

Poiché la funzione matematica utilizzata è di tipo doppio logaritmica, i coefficienti stimati misurano l'elasticità del "valore aggiunto per addetto" o del "ricavo per addetto" rispetto alle corrispondenti variabili misurate nei logaritmi; ciò significa che il coefficiente esprime la variazione percentuale della variabile risposta rispetto ad una variazione percentuale unitaria del corrispondente input.

Indicando con \hat{y} la stima ottenuta dal modello specificato sui logaritmi, con riferimento alla previsione della variabile risposta su scala naturale y_n , lo stimatore $\hat{y}_n = \exp(\hat{y})$ sottostima sistematicamente il valore atteso di y_n e quindi risulta necessario applicare una correzione tale per cui $\hat{y}_n = \hat{\theta} \exp(\hat{y})$.

Il fattore di aggiustamento $\hat{\theta}$ è fornito dal seguente schema:

- 1) calcolare la stima \hat{y} dalla regressione su y ,
- 2) per ciascuna osservazione calcolare $\hat{m} = \exp(\hat{y})$,
- 3) stimare una regressione lineare senza intercetta di y_n rispetto al singolo regressore \hat{m} : il coefficiente di tale regressione corrisponde a $\hat{\theta}$.

Tale stimatore gode della proprietà di non dipendere dall'ipotesi distributiva effettuata sulla componente casuale del modello precedentemente stimato (Wooldridge, 2006).


Per quanto concerne la previsione degli effetti individuali, il risultato deriva dalle equazioni di Henderson (1984):

$$\hat{\boldsymbol{\beta}} = (\mathbf{X}'\hat{\mathbf{V}}^{-1}\mathbf{X})^{-1}\mathbf{X}'\hat{\mathbf{V}}^{-1}\mathbf{y}$$

$$\hat{\boldsymbol{\gamma}} = \hat{\mathbf{G}}\hat{\mathbf{Z}}'\hat{\mathbf{V}}^{-1}(\mathbf{y} - \mathbf{X}\hat{\boldsymbol{\beta}})$$

per cui:

$$\hat{\gamma}_i = \hat{\mathbf{G}}\hat{\mathbf{Z}}_i'\hat{\mathbf{V}}_i^{-1}(\mathbf{y}_i - \mathbf{X}_i\hat{\boldsymbol{\beta}})$$



INDICE DI AFFIDABILITÀ

Il livello di affidabilità fiscale è rappresentato da un valore, in scala da 1 a 10, espresso dai singoli indicatori elementari e riassunto in un indice sintetico di affidabilità; un alto valore dell'indice sintetico corrisponde ad un alto grado di affidabilità fiscale del contribuente e viceversa.

La stima del grado di affidabilità, oltre al livello di ricavi, di valore aggiunto e del reddito, richiede, inoltre, sia una preventiva analisi delle relazioni tra dati di natura contabile e/o elementi di carattere strutturale sia la comparazione di omologhe informazioni richieste in diversi modelli di dichiarazione, ovvero, attraverso il confronto con altre banche dati esterne costituenti, più in generale, il sistema informativo della fiscalità.

In relazione all'obiettivo di cogliere il profilo fiscale del contribuente nella sua complessità, è stato elaborato un insieme d'indicatori elementari differenziabili in due gruppi.

Al primo gruppo appartengono indicatori elementari di affidabilità che individuano l'attendibilità di relazioni e rapporti tra grandezze di natura contabile e strutturale, all'interno di specifici *range* di accettabilità delimitati da una scala di valori da 1 a 10, tipici per il settore e/o per il modello organizzativo di riferimento.

Al secondo gruppo appartengono indicatori elementari che segnalano la presenza di profili contabili e/o gestionali atipici rispetto al settore e/o al modello organizzativo di riferimento o evidenziano incongruenze riconducibili ad ingiustificati disallineamenti tra i dati dichiarati nei modelli di rilevazione dei dati e tra questi e le informazioni presenti nei modelli dichiarativi, in altre banche dati e/o per le diverse annualità. Trattandosi di indicatori riferibili unicamente ad anomalie, il diverso grado di affidabilità fiscale viene misurato o con una scala da 1 a 5 o esclusivamente con il valore 1 che evidenzia una grave anomalia.

Gli indicatori elementari di affidabilità e di anomalia risultati significativi in fase di elaborazione e le relative soglie di riferimento sono riportati specificamente all'interno delle note tecniche e metodologiche di applicazione dei singoli ISA.

Con riferimento agli indicatori elementari di affidabilità derivanti da stime, la soglia di riferimento è definita da un valore desunto dall'errore standard dei residui della relativa funzione di stima. Per quanto riguarda l'affidabilità del reddito, la relativa soglia è costruita a partire dalla funzione di stima del valore aggiunto per addetto, ovvero è desunta dalla deviazione standard del logaritmo del rapporto tra reddito per addetto dichiarato e reddito per addetto dichiarato più la differenza tra valore aggiunto per addetto stimato e dichiarato.

I valori delle soglie dei diversi indicatori sono stati individuati scegliendo quelli che possono ritenersi economicamente plausibili con riferimento alle pratiche osservate nel settore, nel MoB e nell'area territoriale di appartenenza.



L'indice sintetico di affidabilità è la media aritmetica dei valori ottenuti dai singoli indicatori di affidabilità del primo e del secondo gruppo, per ciascun periodo d'imposta. Esso consente al contribuente di avere una visione sintetica del grado di affidabilità fiscale rilevato e misurato.

Gli indicatori del primo gruppo costituiscono indicatori elementari di affidabilità ed assumono in applicazione tutti i valori compresi tra 1 e 10, partecipando con ugual peso al calcolo dell'indice sintetico (media aritmetica). Nell'ambito di questo gruppo si può fare un'ulteriore distinzione, tra indicatori basati su stime e indicatori fondati su relazioni e rapporti tra grandezze di natura contabile e/o strutturale.

Con riferimento agli indicatori costruiti a partire dalle funzioni di stima, il relativo valore di affidabilità è calcolato sulla base del rapporto fra il valore dichiarato ed il corrispondente valore di riferimento; tale rapporto è confrontato con un valore minimo calcolato sul campione di analisi delle funzioni di stima e:

- per coloro che hanno un valore dichiarato pari o superiore al corrispondente valore di riferimento, ovvero il rapporto è pari e/o superiore ad 1, la valutazione dell'affidabilità è massima ovvero pari a 10;
- per coloro che hanno un valore del rapporto pari o inferiore al valore minimo, la valutazione dell'affidabilità è minima ovvero pari a 1;
- per coloro che hanno un valore del rapporto compreso nell'intervallo (estremi esclusi) tra il valore minimo ed 1, il valore dell'affidabilità è modulato fra 1 e 10 (estremi esclusi).

Con riferimento agli indicatori non basati su stime, per i quali sono previste una soglia minima e massima, la valutazione dell'affidabilità è così definita:


- per coloro che hanno un valore dichiarato pari o inferiore alla corrispondente soglia minima, la valutazione dell'affidabilità è massima ovvero pari a 10;
- per coloro che hanno un valore dichiarato pari o superiore alla corrispondente soglia massima, la valutazione dell'affidabilità è minima ovvero pari a 1;
- per coloro che hanno un valore dichiarato compreso nell'intervallo (estremi esclusi) tra la soglia minima e massima, il valore dell'affidabilità è modulato fra 1 e 10 (estremi esclusi).

Per gli indicatori appartenenti al secondo gruppo per i quali sono specificate soglia minima e massima, il grado di affidabilità fiscale viene calcolato come per quelli del primo gruppo; in tali casi il grado di affidabilità fiscale partecipa al calcolo della media aritmetica dell'indice sintetico soltanto nel caso in cui presenti un valore compreso tra 1 e 5. Con riferimento agli indicatori del secondo gruppo che non presentano sia una soglia massima che una soglia minima, ma costituiscono esclusivamente evidenze di gravi anomalie, la relativa affidabilità è posta pari ad 1, senza che ne sia misurato il grado; ad esempio, la mancata dichiarazione degli associati in partecipazione in presenza di utili spettanti agli associati, comporta un punteggio dell'indicatore elementare di anomalia pari a 1 e non valutato altrimenti.



BIBLIOGRAFIA

- Al-Debei, M.M., Avison, D., 2010. Developing a unified framework of the business model concept. *European Journal of Information System*, 19:359-376.
- Amitt, R., Zott, C., 2001. Value Creation in E_Business. *Strategic Management Journal*, 22: 493-520.
- Amitt, R., Zott, C., 2010. Business Model Design: An Activity System Perspective, *Long Range Planning*, 43 (2-3):216-226.
- Banfield, J. D. , Raftery, A. E., 1993. Model-based Gaussian and non-Gaussian clustering. *Biometrics*, 49:803-821.
- Cobb, C.W., Douglas, P.H., 1928. A Theory of Production. *American Economic Review*, 18:139-165.
- Everitt, B. S., Hand, D. J., 1981. *Finite mixture distributions*. New York: Chapman & Hall.
- Henderson, C.R., 1984. *Applications of Linear Models in Animal Breeding*, University of Guelph.
- Kallio, J., Tinnila, M., Tseng, A., 2006. An international comparison of operator-driven business model. *Business Process Management Journal*, 12(3): 281-298.
- Magretta, J., 2002. Why Business Model matters. *Harvard Business Review*, May 86-92
- McCullagh, P., Nelder, J.A., 1989. *Generalized Linear Models*. 2nd Edition, Chapman and Hall, London.
- McLachlan, G.J., Peel, D., 2000. *Finite Mixture Models*. Wiley, New York.
- Morris, M., Schindehutte, M., Allen, J. 2003. The entrepreneur's business model: toward a unified perspective. *Journal of Business Research* 58(6):726-735.
- Mundlak, Y., 1978. On the pooling of time series and cross section data. *Econometrica* 46:69-85.
- Osterwalder, A., Pigneur, Y., Tucci, C.L., 2005. Clarifying Business Models: Origins, Present, and Future of the Concept. *Communications of the Association for Information Systems*, 15:2-40.
- Porter, M., Millar, V.E., 1985. How Information Gives You Competitive Advantage. *Harvard Business Review* 63:149-160.
- Rajala, R., Westerlund, M. 2007. Business Model- A new perspective on firm's assets and capabilities: observation from the Finnish software industry. *The International Journal of Entrepreneurship and Innovation* 8:115-126.
- Seddon, P.B., Lewis, G., 2003. Strategy and business models: what's the difference? *The Pacific Asia Conference on Information Systems*, 10-13 July, Adelaide South Australia.
- Teece, J., 2010. Business Model, Business Strategy and Innovation. *Long Range Planning*, 43: 172-194.



Timmers, P., 1998. Business Model for Electronic Market. *Journal on Electronic Markets*, 8: 3-8

Verbeke, G., Molenberg, G., 2000. *Linear mixed models for longitudinal data*. Springer, New York.

Wooldridge, J.M., 2006. *Introductory Econometrics: A Modern Approach*. Mason, OH: Thomson/South-Western.



SUB ALLEGATI

SUB ALLEGATO 71.A – FILTRI E SELEZIONE DEL CAMPIONE DI STIMA

Nel presente documento sono riportati, distintamente per i comparti Manifatture, Commercio, Servizi e Professionisti, i criteri di selezione per la definizione dell'insieme di posizioni utilizzate nella fase di individuazione dei MoB e per la definizione del campione di stima utilizzato per la costruzione delle funzioni di regressione multipla, relativamente ai periodi d'imposta che vanno dal 2008 al 2015.

La Base dati dichiarativa di riferimento è quella dei modelli degli studi di settore presentati entro il termine indicato per la trasmissione telematica all'articolo 2, comma 1, del decreto del Presidente della Repubblica n. 322 del 22/07/1998.

MANIFATTURE¹

1. FILTRI

1.1. Livello A

- Posizioni non conformi alla specifica tecnica per la trasmissione telematica dei dati contenuti nei modelli degli studi di settore
- Contribuenti forfettari
- Contribuenti tenuti alla sola comunicazione dei dati
- Aggi superiori al 30% dei ricavi
- Attività secondarie con un'incidenza sui ricavi complessivi superiore al 30%

1.2. Livello B

- Controlli bloccanti della specifica tecnica per la trasmissione telematica dei dati contenuti nei modelli degli studi di settore non rispettati
- Assenza di tutti i dati del quadro contabile (F)
- Assenza di tutti i dati di un quadro specifico (B, C, D)
- Comune del quadro B mancante o errato²
- Attività non inerenti³

1.3. Livello C

- Incongruenze dei dati strutturali⁴

¹ ISA del comparto Manifatture: AD02U, AD05U, AD08U, AD11U, AD12U, AD14U, AD15U, AD17U, AD23U, AD27U, AD28U, AD33U, AD34U, AD36U, AD37U.

² Il codice catastale indicato risulta errato.

³ Gli scarti di questa tipologia individuano situazioni in cui il contribuente svolge, in prevalenza, attività economiche per le quali non si è prevista l'applicabilità dell'ISA oggetto di elaborazione.

⁴ Gli scarti di questa tipologia individuano situazioni in cui il contribuente ha dichiarato dati di tipo strutturale non corretti e/o non coerenti con le altre informazioni strutturali e contabili dichiarate (outlier univariati e multivariati).



1.4. Livello D

- Incongruenze dei dati contabili⁵

1.5. Livello E

- Costo del venduto e per la produzione di servizi⁶ negativo⁷
- Ricavi negativi⁸
- Presenza di beni strumentali in assenza del relativo valore contabile

1.6. Livello F

- Mancata dichiarazione degli associati in partecipazione in presenza di utili spettanti agli associati in partecipazione con apporti di solo lavoro
- Esistenze iniziali relative a merci, prodotti finiti, materie prime e sussidiarie, semilavorati e ai servizi non di durata ultrannuale di importo, in valore assoluto, diverso per oltre 10.000 euro rispetto alle corrispondenti rimanenze finali per il periodo d'imposta precedente
- Esistenze iniziali relative ad opere, forniture e servizi di durata ultrannuale di importo, in valore assoluto, diverso per oltre 10.000 euro rispetto alle corrispondenti rimanenze finali per il periodo d'imposta precedente
- Esistenze iniziali relative ad opere, forniture e servizi di durata ultrannuale di cui all'art.93 comma 5 del TUIR di importo, in valore assoluto, diverso per oltre 10.000 euro rispetto alle corrispondenti rimanenze finali per il periodo d'imposta precedente
- Esistenze iniziali relative a prodotti soggetti ad aggio o ricavo fisso di importo, in valore assoluto, diverso per oltre 10.000 euro rispetto alle corrispondenti rimanenze finali per il periodo d'imposta precedente

⁵ Gli scarti di questa tipologia individuano situazioni in cui il contribuente ha dichiarato dati contabili non corretti e/o non coerenti con le altre informazioni contabili dichiarate.

⁶ Costo del venduto e per la produzione di servizi = [Esistenze iniziali relative a merci, prodotti finiti, materie prime e sussidiarie, semilavorati e ai servizi non di durata ultrannuale (escluse quelle relative a prodotti soggetti ad aggio o ricavo fisso) + Costi per l'acquisto di materie prime, sussidiarie, semilavorati e merci (esclusi quelli relativi a prodotti soggetti ad aggio o ricavo fisso) e per la produzione di servizi - Beni distrutti o sottratti relativi a materie prime, sussidiarie, semilavorati, merci e prodotti finiti (esclusi quelli soggetti ad aggio o ricavo fisso)] + (Esistenze iniziali relative ad opere, forniture e servizi di durata ultrannuale di cui all'art. 93, comma 5, del TUIR - Beni distrutti o sottratti relativi ad opere, forniture e servizi di durata ultrannuale di cui all'art. 93, comma 5, del TUIR) - [Rimanenze finali relative a merci, prodotti finiti, materie prime e sussidiarie, semilavorati e ai servizi non di durata ultrannuale (escluse quelle relative a prodotti soggetti ad aggio o ricavo fisso) + Rimanenze finali relative ad opere, forniture e servizi di durata ultrannuale di cui all'art. 93, comma 5, del TUIR].

⁷ Per gli ISA AD02U e AD12U lo scarto effettuato è "Costo del venduto e per la produzione di servizi negativo o nullo".

⁸ Ricavi = Ricavi di cui ai commi 1 (lett. a) e b)) e 2 dell'art. 85 del TUIR (esclusi aggi o ricavi fissi) + (Altri proventi considerati ricavi - Altri proventi considerati ricavi di cui alla lettera f) dell'art. 85, comma 1, del TUIR) + (Rimanenze finali relative ad opere, forniture e servizi di durata ultrannuale - Rimanenze finali relative ad opere, forniture e servizi di durata ultrannuale di cui all'art. 93, comma 5, del TUIR) - (Esistenze iniziali relative ad opere, forniture e servizi di durata ultrannuale - Esistenze iniziali relative ad opere, forniture e servizi di durata ultrannuale di cui all'art. 93, comma 5, del TUIR).



- Differenza tra la variazione delle rimanenze finali dichiarate nel modello di rilevazione dei dati e la corrispondente variazione calcolata sui dati IRAP di importo diverso, in valore assoluto, per oltre 100 euro e per oltre il 5% delle rimanenze finali dichiarate nel modello di rilevazione dei dati
- Valore aggiunto negativo negli ultimi tre anni
- Valore dell'incidenza degli ammortamenti per beni strumentali mobili rispetto al valore degli stessi beni strumentali mobili ammortizzabili superiore alla soglia massima di riferimento
- Valore dell'incidenza dei costi per beni mobili acquisiti in dipendenza di contratti di locazione finanziaria rispetto al valore degli stessi superiore alla soglia massima di riferimento

2. SELEZIONE DEL CAMPIONE DI STIMA

- Valore aggiunto non positivo
- Valore della durata delle scorte superiore alla soglia massima di riferimento dello specifico ISA
- Valore dell'incidenza dei costi residuali di gestione superiore alla soglia massima di riferimento dello specifico ISA

COMMERCIO⁹

3. FILTRI

3.1. Livello A

- Posizioni non conformi alla specifica tecnica per la trasmissione telematica dei dati contenuti nei modelli degli studi di settore
- Contribuenti forfettari
- Contribuenti tenuti alla sola comunicazione dei dati
- Agg. superiori al 30% dei ricavi¹⁰
- Attività secondarie con un'incidenza sui ricavi complessivi superiore al 30%

3.2. Livello B

- Controlli bloccanti della specifica tecnica per la trasmissione telematica dei dati contenuti nei modelli degli studi di settore non rispettati
- Assenza di tutti i dati del quadro contabile (F)
- Assenza di tutti i dati di un quadro specifico (B, D)
- Comune del quadro B mancante o errato
- Attività non inerenti

⁹ ISA del comparto Commercio: AM02U, AM05U, AM06A, AM08U, AM11U, AM12U, AM15A, AM15B, AM16U, AM17U, AM18A, AM20U, AM22C, AM23U, AM24U, AM31U, AM35U, AM37U, AM39U, AM40A, AM42U, AM43U, AM44U, AM48U, AM81U, AM84U, AM86U, AM87U e AM88U.

¹⁰ Per gli ISA AM06A, AM12U, AM20U e AM81U lo scarto non è stato effettuato in quanto alcune attività connesse con la cessione di beni soggetti ad aggio o ricavo fisso sono considerate, sulla base delle analisi economiche effettuate, complementari.



3.3. Livello C

- Incongruenze dei dati strutturali

3.4. Livello D

- Incongruenze dei dati contabili

3.5. Livello E

- Costo del venduto e per la produzione di servizi negativo o nullo
- Ricavi negativi¹¹
- Presenza di beni strumentali in assenza del relativo valore contabile¹²

3.6. Livello F

- Mancata dichiarazione degli associati in partecipazione in presenza di utili spettanti agli associati in partecipazione con apporti di solo lavoro
- Esistenze iniziali relative a merci, prodotti finiti, materie prime e sussidiarie, semilavorati e ai servizi non di durata ultrannuale di importo, in valore assoluto, diverso per oltre 10.000 euro rispetto alle corrispondenti rimanenze finali per il periodo d'imposta precedente
- Esistenze iniziali relative ad opere, forniture e servizi di durata ultrannuale di importo, in valore assoluto, diverso per oltre 10.000 euro rispetto alle corrispondenti rimanenze finali per il periodo d'imposta precedente
- Esistenze iniziali relative ad opere, forniture e servizi di durata ultrannuale di cui all'art.93 comma 5 del TUIR di importo, in valore assoluto, diverso per oltre 10.000 euro rispetto alle corrispondenti rimanenze finali per il periodo d'imposta precedente
- Esistenze iniziali relative a prodotti soggetti ad aggio o ricavo fisso di importo, in valore assoluto, diverso per oltre 10.000 euro rispetto alle corrispondenti rimanenze finali per il periodo d'imposta precedente
- Differenza tra la variazione delle rimanenze finali dichiarate nel modello di rilevazione dei dati e la corrispondente variazione calcolata sui dati IRAP di importo diverso, in valore assoluto, per oltre 100 euro e per oltre il 5% delle rimanenze finali dichiarate nel modello di rilevazione dei dati
- Valore aggiunto negativo negli ultimi tre anni
- Valore dell'incidenza degli ammortamenti per beni strumentali mobili rispetto al valore degli stessi beni strumentali mobili ammortizzabili superiore alla soglia massima di riferimento

¹¹ Nell'ISA AM81U nei Ricavi è ricompreso anche l'Ammontare delle accise rimborsate dall'Agenzia delle Dogane e dei Monopoli.

¹² Per gli ISA AM05U, AM08U, AM12U, AM31U, AM42U, AM48U lo scarto non è stato effettuato in quanto, nel modello degli studi di settore applicabile alle medesime attività, non sono state individuate informazioni significative relative ai beni strumentali utilizzati per lo svolgimento dell'attività.



- Valore dell'incidenza dei costi per beni mobili acquisiti in dipendenza di contratti di locazione finanziaria rispetto al valore degli stessi superiore alla soglia massima di riferimento

4. SELEZIONE DEL CAMPIONE DI STIMA

- Valore aggiunto non positivo
- Valore della durata delle scorte superiore alla soglia massima di riferimento dello specifico ISA
- Valore dell'incidenza dei costi residuali di gestione superiore alla soglia massima di riferimento dello specifico ISA

SERVIZI¹³ E PROFESSIONI¹⁴

ATTIVITA' D'IMPRESA

5. FILTRI

5.1. Livello A

- Posizioni non conformi alla specifica tecnica per la trasmissione telematica dei dati contenuti nei modelli degli studi di settore
- Contribuenti forfettari
- Contribuenti tenuti alla sola comunicazione dei dati
- Aggi superiori al 30% dei ricavi¹⁵
- Attività secondarie con un'incidenza sui ricavi complessivi superiore al 30%

5.2. Livello B

- Controlli bloccanti della specifica tecnica per la trasmissione telematica dei dati contenuti nei modelli degli studi di settore non rispettati
- Assenza di tutti i dati del quadro contabile (F)
- Assenza di tutti i dati di un quadro specifico (B, C, D)
- Comune del quadro B e/o anagrafico mancante o errato
- Attività non inerenti¹⁶

5.3. Livello C

- Incongruenze dei dati strutturali

¹³ ISA del comparto Servizi: AG31U, AG34U, AG36U, AG39U, AG54U, AG55U, AG58U, AG60U, AG61U, AG68U, AG74U, AG75U, AG77U, AG78U, AG79U, AG88U, AG96U.

¹⁴ ISA del comparto Professioni: AK02U, AK03U, AK04U, AK08U, AK16U, AK19U, AK20U, AK25U, AK29U.

¹⁵ Per gli ISA AG36U e AG54U lo scarto non è stato effettuato in quanto alcune attività connesse con la cessione di beni soggetti ad aggio o ricavo fisso sono considerate, sulla base delle analisi effettuate, complementari.

¹⁶ Per gli ISA AG75U, AG88U, AK08U (attività d'impresa) e AK19U (attività d'impresa) lo scarto non è stato effettuato, in quanto non sono state rilevate, nel modello degli studi di settore applicabile alle medesime attività, informazioni significative utili ad effettuare tale tipologia di scarto.



5.4. Livello D

- Incongruenze dei dati contabili

5.5. Livello E


- Costo del venduto e per la produzione di servizi negativo¹⁷
- Ricavi negativi
- Presenza di beni strumentali in assenza del relativo valore contabile¹⁸

5.6. Livello F

- Mancata dichiarazione degli associati in partecipazione in presenza di utili spettanti agli associati in partecipazione con apporti di solo lavoro
- Esistenze iniziali relative a merci, prodotti finiti, materie prime e sussidiarie, semilavorati e ai servizi non di durata ultrannuale di importo, in valore assoluto, diverso per oltre 10.000 euro rispetto alle corrispondenti rimanenze finali per il periodo d'imposta precedente
- Esistenze iniziali relative ad opere, forniture e servizi di durata ultrannuale di importo, in valore assoluto, diverso per oltre 10.000 euro rispetto alle corrispondenti rimanenze finali per il periodo d'imposta precedente
- Esistenze iniziali relative ad opere, forniture e servizi di durata ultrannuale di cui all'art.93 comma 5 del TUIR di importo, in valore assoluto, diverso per oltre 10.000 euro rispetto alle corrispondenti rimanenze finali per il periodo d'imposta precedente
- Esistenze iniziali relative a prodotti soggetti ad aggio o ricavo fisso di importo, in valore assoluto, diverso per oltre 10.000 euro rispetto alle corrispondenti rimanenze finali per il periodo d'imposta precedente
- Differenza tra la variazione delle rimanenze finali dichiarate nel modello di rilevazione dei dati e la corrispondente variazione calcolata sui dati IRAP di importo diverso, in valore assoluto, per oltre 100 euro e per oltre il 5% delle rimanenze finali dichiarate nel modello di rilevazione dei dati
- Valore aggiunto negativo negli ultimi tre anni
- Valore dell'incidenza degli ammortamenti per beni strumentali mobili rispetto al valore degli stessi beni strumentali mobili ammortizzabili superiore alla soglia massima di riferimento
- Valore dell'incidenza dei costi per beni mobili acquisiti in dipendenza di contratti di locazione finanziaria rispetto al valore degli stessi superiore alla soglia massima di riferimento

¹⁷ Per gli ISA AG31U, AG34U, AG36U, AG58U, AG60U, AG68U, AG75U lo scarto effettuato è "Costo del venduto e per la produzione di servizi negativo o nullo".

¹⁸ Per gli ISA AG54U, AG58U, AG61U, AK08U (attività d'impresa) e AK16U (attività d'impresa) lo scarto non è stato effettuato, in quanto non sono state rilevate, nel modello degli studi di settore applicabile alle medesime attività, informazioni significative relative ai beni strumentali utilizzati per lo svolgimento dell'attività.



6. SELEZIONE DEL CAMPIONE DI STIMA

- Valore aggiunto non positivo
- Valore della durata delle scorte superiore alla soglia massima di riferimento dello specifico ISA¹⁹
- Valore dell'incidenza dei costi residuali di gestione superiore alla soglia massima di riferimento dello specifico ISA²⁰

ATTIVITA' DI LAVORO AUTONOMO

7. FILTRI

7.1. Livello A

- Posizioni non conformi alla specifica tecnica per la trasmissione telematica dei dati contenuti nei modelli degli studi di settore
- Contribuenti forfettari
- Contribuenti tenuti alla sola comunicazione dei dati

7.2. Livello B

- Controlli bloccanti della specifica tecnica per la trasmissione telematica dei dati contenuti nei modelli degli studi di settore non rispettati
- Assenza di tutti i dati del quadro contabile (G)
- Assenza di tutti i dati di un quadro specifico (B, D)
- Comune del quadro B e/o anagrafico mancante o errato
- Anno di inizio attività e/o di iscrizione ad albi professionali > periodo d'imposta
- Modalità organizzativa non coerente con natura giuridica o con Soci o associati che prestano attività nella società o associazione²¹
- Attività non inerenti²²

7.3. Livello C

- Incongruenze dei dati strutturali

7.4. Livello D

- Incongruenze dei dati contabili

¹⁹ Tale selezione è stata applicata negli ISA AG31U, AG34U, AG36U e AG55U in cui è previsto l'utilizzo della durata delle scorte come indicatore elementare di affidabilità.

²⁰ Per l'ISA AG68U la selezione è stata effettuata, fino al periodo d'imposta 2010, sul valore dell'incidenza degli oneri residuali di gestione e, dal periodo d'imposta 2011, sul valore dell'incidenza dei costi residuali di gestione al netto delle spese non documentabili.

²¹ Per gli ISA AK08U (attività di lavoro autonomo), AK16U (attività di lavoro autonomo), AK19U (attività di lavoro autonomo) e AG74U (attività di lavoro autonomo) lo scarto non è stato effettuato, in quanto la modalità organizzativa non è ritenuta significativa ai fini dell'individuazione dei Modelli di Business.

²² Lo scarto è stato effettuato solo per gli ISA AG74U (attività di lavoro autonomo) e AK16U (attività di lavoro autonomo), in quanto sono state rilevate, nel modello degli studi di settore applicabile alle medesime attività, informazioni significative per rilevare tale tipologia di scarto.



7.5. Livello E

- Assenza di Spese per prestazioni di collaborazione coordinata e continuativa in presenza di Collaboratori coordinati e continuativi
- Presenza di Spese per prestazioni di collaborazione coordinata e continuativa in assenza di Collaboratori coordinati e continuativi
- Presenza di beni strumentali in assenza del relativo valore contabile²³

7.6. Livello F

- Mancata indicazione del numero di Soci o associati che prestano attività nella società o associazione in presenza di costi totali superiori a 1.000 euro
- Valore aggiunto negativo negli ultimi tre anni
- Valore dell'incidenza degli ammortamenti per beni strumentali mobili rispetto al valore degli stessi beni strumentali mobili ammortizzabili superiore alla soglia massima di riferimento

8. SELEZIONE DEL CAMPIONE DI STIMA

- Valore aggiunto non positivo
- Valore dell'incidenza delle altre componenti negative nette sulle spese superiore alla soglia massima di riferimento dello specifico ISA.

²³ La selezione è stata effettuata solo per gli ISA AG74U (attività di lavoro autonomo) e AK19U (attività di lavoro autonomo), in quanto solo per tali indici sono state individuate, nel modello degli studi di settore applicabile alle medesime attività, informazioni significative relative ai beni strumentali utilizzati per lo svolgimento dell'attività.




ALLEGATO 72

NOTA TECNICA E METODOLOGICA

INDICE SINTETICO DI AFFIDABILITÀ FISCALE

Modalità di calcolo
del coefficiente individuale



Nell'ambito dell'applicazione degli ISA, le stime dei Ricavi/Compensi per addetto e del "Valore aggiunto per addetto" sono personalizzate per singolo contribuente sulla base di uno specifico coefficiente individuale, che misura le differenze persistenti nella produttività delle imprese (ad esempio, dovute a diverse abilità manageriali, potere di mercato, ecc.) e che risulta calcolato sulla base dei dati delle precedenti otto annualità dichiarative relative agli studi di settore.

Di seguito sono riportate le modalità di calcolo del coefficiente individuale, anticipate, per la fase di costruzione, nel paragrafo "FUNZIONI DI STIMA", dell'**Allegato 71**.

In questa Nota Tecnica e Metodologica vengono descritte le modalità di calcolo del coefficiente individuale per la stima del "Valore aggiunto per addetto".

Le modalità di calcolo del coefficiente individuale sono le medesime per tutte le funzioni di stima; pertanto quelle relative alla stima del "Valore aggiunto per addetto" coincidono con quelle relative al coefficiente individuale per la stima dei Ricavi/Compensi per addetto.

Per il calcolo del coefficiente individuale si utilizzano le seguenti informazioni, specifiche per ciascun ISA:

- il vettore dei coefficienti di regressione per il calcolo della componente fissa della stima del "Valore aggiunto per addetto", riportato nel **Sub Allegato .C – Funzione "VALORE AGGIUNTO PER ADDETTO"** della Nota Tecnica e Metodologica dello specifico ISA;
- la matrice per il calcolo del coefficiente individuale (COEFF_IND_VALAGG) dello specifico ISA, riportata nell'**Allegato 73**.

Sulla base delle dichiarazioni¹, riferite alle otto annualità antecedenti al periodo d'imposta di applicazione² e per un numero complessivo T che può variare da 1 a 8, vengono eseguite le seguenti operazioni:

1. viene calcolato, per ciascun anno, il vettore contenente i valori delle variabili esplicative utilizzate nella funzione di regressione;
2. viene calcolato il valore \hat{Y}_t , per ciascun anno t , come somma dei prodotti fra i coefficienti di regressione e i valori delle variabili esplicative, definendo quindi il vettore \hat{Y} come l'insieme di tali T valori;
3. viene calcolato il valore aggiunto per addetto dichiarato Y_t , per ciascun anno t , definendo quindi il vettore Y come l'insieme di tali T valori;
4. si considera il vettore riga della matrice COEFF_IND_VALAGG in corrispondenza al valore T della prima colonna che rappresenta il numero di anni complessivi in cui è valutabile il contribuente; si elimina poi il primo elemento, che rappresenta appunto il numero di anni, ottenendo il vettore C di lunghezza T;
5. si calcola il coefficiente individuale relativo al "Valore aggiunto per addetto" come:

$$valagg_{ind} = \sum_{t=1}^T C_t \times (Y_t - \hat{Y}_t).$$

¹ Per "dichiarazioni" si intendono le informazioni dichiarate nei modelli di rilevazione dei dati ai fini dell'applicazione degli studi di settore.

² Ad esempio, con riferimento al periodo d'imposta 2018 si considerano le 8 annualità dal 2010 al 2017.




ALLEGATO 73

NOTA TECNICA E METODOLOGICA

INDICE SINTETICO DI AFFIDABILITÀ FISCALE

Matrici per l'applicazione




SCOPO DEL DOCUMENTO

Nel presente documento sono riportate le matrici per l'applicazione degli ISA elaborati nel 2017.

Per ogni singolo ISA sono riportate:

- le matrici dell'analisi fattoriale;
- le medie dei fattori;
- i pesi delle misture e i determinanti delle matrici di varianza/covarianza;
- le matrici inverse di varianza/covarianza;
- le matrici per il calcolo del coefficiente individuale.

Nell'ambito di questa Nota Tecnica e Metodologica è usato come separatore decimale il punto (.).




AD02U - Produzione di paste alimentari

MATRICI DELL'ANALISI FATTORIALE**Analisi fattoriale 1 – Prodotti ottenuti**

	Fattore 1	Fattore 2	Fattore 3	Fattore 4
intercetta	-1.315125232861202	-1.327525668298011	-0.931956278071562	-3.304554013522079
tot_merce_pas_fres_conf_p	0.047369159373257	0.010827610834676	0.006815337141290	0.025837205240282
tot_merce_pas_fres_sfusa_p	0.011014219199159	0.01119318796375	0.007808285280791	0.040992399084095
tot_merce_pas_secca_p	0.010276166192795	0.011326165061727	0.060337920942504	0.026684476731387
merce_altro_farinaceo_p	0.010764263575734	0.047584873189779	0.007474170768082	0.026101432735133

Analisi fattoriale 2 – Struttura dei canali di vendita

	Fattore 5
intercetta	0.273475044972202
tipcli_nopriv_p	0.007860024328626
tipcli_priv_p	-0.007743256481189
am_comu_sn	-0.419085869454611
qcd_ven_fatt_p	0.007825856484707



AD02U - Produzione di paste alimentari

MEDIE DEI FATTORI

Mob	Fattore 1	Fattore 2	Fattore 3	Fattore 4	Fattore 5
1	1.752022563441159	-0.245752066945968	-0.141124331219373	-0.122032564338287	0.767740462533683
2	-0.315773652323688	-0.122538164269742	-0.224276111166135	0.341813865851076	-0.270483983660426
3	-0.811054624275528	-0.780000478505209	1.972447803406921	-2.013788650723608	1.219455717102676
4	-0.238827722802722	3.430154649580408	-0.184627653086211	-0.694632745364777	-0.817284046949187

PESI DELLE MISTURE E DETERMINANTI DELLE MATRICI DI VARIANZA/COVARIANZA

Mob	Pesi	Determinanti
1	0.151262593276380	7.85777131128764E-8
2	0.721101782542484	6.836018714647409E-10
3	0.072368523403452	2.2077311310448772E-9
4	0.05526710077683	2.3211794628560075E-15

MATRICI INVERSE DI VARIANZA/COVARIANZA

Mob	Fattore 1	Fattore 2	Fattore 3	Fattore 4	Fattore 5
1	72.6599366617745	-738.948054803137	54.6567751266739	188.733746041554	-0.256568666865306
1	-738.948054803137	8265.91429603568	-548.95634173795	-1947.28112614465	-3.26168270901111
1	54.6567751266738	-548.956341737949	88.1077070901339	135.310239960553	1.06112163232294
1	188.733746041554	-1947.28112614465	135.310239960553	497.271557812835	1.2817135707053
1	-0.256568666865357	-3.26168270901054	1.0611216323229	1.28171357070516	1.76287896583967
2	12418.3265134192	-1125.50099586513	-490.8927523621	-2935.25747178299	-4.567931007126159
2	-1125.50099586511	169.903526902395	-1011.4598319499	449.213085604304	-0.087159862596713
2	-490.892752362368	-1011.45983194987	17071.6863461168	-2841.1766167548	0.42688109787438
2	-2935.25747178295	449.213085604303	-2841.17661675487	1208.33307277924	1.20526992344907
2	-4.56793100712668	-0.08715986259666	0.426881097874328	1.2052699234492	1.7344776059437
3	702.538977052524	-934.024650136749	242.966855017793	-421.710518410958	-1.39498710958665
3	-934.024650136237	7458.87127664698	-699.75187404437	-1223.02559563671	-0.728934571051394
3	242.966855017776	-699.751874044686	237.933740547465	-335.729234635433	1.05825321525028
3	-421.710518411137	-1223.02559563558	-335.729234635573	1442.99232736764	-1.87320775257294
3	-1.39498710958671	-0.728934571052561	1.05825321525025	-1.87320775257233	1.17327760786474
4	1730.38058485045	-548.580153582855	75.3216518476098	89.0498878034218	-6.89895918946089
4	-548.580153582855	4602.75070426876	-446.72760150239	-742.182027558943	-4.968686848873179
4	75.3216518476098	-446.72760150239	1700.36308746506	-116.030547616816	-3.16290723001782
4	89.0498878034218	-742.182027558943	-116.030547616816	1604.75384446951	6.394884526417
4	-6.89895918946089	-4.968686848873179	-3.16290723001782	6.394884526417	23.2471713122189

AD05U - Produzione e conservazione di carne
MATRICI DELL'ANALISI FATTORIALE

Analisi fattoriale 1 - Le competenze di processo


	Fattore 1	Fattore 2	Fattore 3	Fattore 4
intercetta	-0.831912176094888	-0.22642720305741	-0.641556021112737	-0.97803083648768
fase_int_riempimento_sn	0.371016813963403	-0.05038314492236	-0.083699606004906	-0.051815449584843
fase_int_asciugat_sn	0.302553643487383	-0.038556915598241	0.186894595082072	-0.174143559652743
fase_int_stagionat_sn	0.233204111469295	-0.068202242539232	0.368930356347637	-0.183291873144206
fase_int_taglio_sn	0.331662692516851	-0.059851777240073	-0.111245291172384	0.136164019218842
qe_tritacarne_n	0.174201658498693	-0.034001687148058	-0.120245619475278	0.035043902939685
qe_riempitrice_n	0.262487208530989	-0.033174395544999	-0.135250946190357	-0.083293961233052
qe_impastatrice_n	0.285708396545886	-0.045155823214755	-0.148769791530701	-0.113108662142982
fase_int_marchiatura_sn	-0.306051642600026	0.024930658114268	1.147503334282911	0.439826145857886
fase_int_sugnatura_sn	-0.212378007887155	-0.030434203284114	1.021189067977264	0.011477245816196
fase_int_salatura_sn	0.061755841743408	-0.011650612615252	0.626402395717972	-0.053856068159701
fase_int_sezionam_sn	0.00870476139964	-0.020384961762459	0.057970219736086	0.955173704687759
fase_int_disosso_sn	0.040892729582734	0.032510475682248	0.056131000199424	0.835498936824601
fase_int_macellaz_sn	-0.286529048849747	0.027117308920681	0.194028412644732	1.06188205766095
fase_int_salamoia_sn	0.146624409112914	0.262401339244585	0.106301514386078	-0.051358119314445
fase_int_zangolatura_sn	0.10013375605739	0.474539682155778	-0.013353006692325	-0.212095888675812
fase_int_stampaggio_sn	0.03867780846489	0.425042111352895	0.021708599192852	0.002897027771013
fase_int_stufatura_sn	0.109944924799628	0.10716937507318	0.447715650791761	0.245689988716432
qe_piastra_siring_n	-0.072026305556993	0.526647542235245	-0.013966774927664	0.0979693669994808
qe_salamoia_n	-0.097434160176458	0.497089450570205	0.013967774104994	0.094474087710684
qe_zangola_refrig_n	-0.094189285496193	0.433567235319858	0.001717706228893	-0.013425869321527
qe_stampo_cottura_n	-3.71031675348E-4	0.001112796077112	-1.0027762145E-5	1.07317051921E-4
qe_armadio_vapore_n	-0.082241472001238	0.441991731465033	-0.036615623478702	0.009319420752797

Analisi fattoriale 2 - Il portafoglio prodotti

	Fattore 5	Fattore 6
intercetta	0.013971106884005	0.043572689465458
merce_selvag_prev_p	-0.001348046409068	0.042358055843677
merce_tagl_anat_prev_p	0.033392672792872	-0.016305911999189
merce_mezzene_prev_p	-0.025873621422010	-0.015182362342752

Analisi fattoriale 3 - La relazione con l'impresa committente

	Fattore 7
intercetta	-0.689106559948311
qcd_prod_ct_p	0.008286749933571
num_com1_sn	0.886738103875503
matprod_tz_p	0.007021085619018
qcd_ricavi_commit_princ_p	0.012253374712045




AD05U - Produzione e conservazione di carne

MEDIE DEI FATTORI

MoB	Fattore 1	Fattore 2	Fattore 3	Fattore 4	Fattore 5	Fattore 6	Fattore 7
1	-0.654419741840622	-0.239162285109066	-0.39407400195598	0.657232633843215	-2.049601609006194	-1.167309551650191	0.500934419634803
2	-0.876247587122055	-0.232472153780632	-0.385632403111021	-0.136549125824397	0.013971106884005	0.043572689465458	0.755478805466322
3	0.681172005952862	-0.173950504254442	0.017912052209242	-0.147966296938765	0.013971106884005	0.043572689465458	-0.685853163875298
4	0.429603651993902	1.314399477384412	0.213306161742012	-0.122256809852541	0.013971106884005	0.043572689465458	-0.068752107484568
5	0.233798957885121	-0.123870361659904	-0.182356105064728	0.686165777331551	2.291637775815664	-1.068630352724437	0.165802108993134
6	-0.530863947781895	-0.253700886997613	-0.667498035499382	0.389431564632414	-0.10437716392966	3.762289367472971	-0.230907199049781
7	-0.865109140979398	-0.320066172904515	2.097829363195019	-0.901316550251231	0.013971106884005	0.043572689465458	0.729476586950786

PESI DELLE MISTURE E DETERMINANTI DELLE MATRICI DI VARIANZA/COVARIANZA

MoB	Pesi	Determinanti
1	0.100764074913538	2.7733882133931573E-8
2	0.213020467171424	1.12098867610257E-13
3	0.36097828168324	5.904197667394993E-13
4	0.126002673676866	8.769752496747354E-8
5	0.09024534305038	6.875522479573533E-6
6	0.045379211775662	2.258618573378794E-9
7	0.063609947728891	1.1839723241340991E-13



AD05U - Produzione e conservazione di carne
 MATRICI INVERSE DI VARIANZA/COVARIANZA

MoB	Fattore 1	Fattore 2	Fattore 3	Fattore 4	Fattore 5	Fattore 6	Fattore 7
1	4.32161332146903	10.3231313145306	0.674849841530472	-0.092135845776887	0.050520808788671	-1.37369144639528	1.02696611818171
1	10.3231313145305	142.564631316491	-5.24525818341361	1.61786871500935	5.70598649524529	-4.66757127299648	0.659196832906086
1	0.674849841530472	-5.245258183413599	6.20197999922646	-0.79374566546147	-0.093782275667082	-0.147619351146954	0.093426769219169
1	-0.092135845776889	1.61786871500931	-0.79374566546147	1.29785743565737	-0.2648891120162869	-0.468148228529024	-0.283752015193985
1	0.050520808788694	5.705986495246079	-0.093782756670873	-0.264889120163003	758.3771613632192	-1287.59716717889	0.399716569858998
1	-1.37369144639525	-4.66757127299738	-0.147619351469473	-0.468148228528783	-1287.59716717889	2199.70635502659	0.755275741594321
1	1.02696611818171	0.659196832906089	0.093426769219169	-0.283752015193985	0.399716569858966	0.755275741594374	1.74245071687812
2	63.7784675221258	206.33073926686	19.0540523295702	-0.531867569886405	15.282927135081	-15.6409252965521	-0.506040416016386
2	206.33073926686	1406.81190897894	64.8328534241808	-4.874996048581239	59.3382969940428	-78.9914621384669	0.779400774721258
2	19.0540523295702	64.8328534241808	11.9162081940981	-0.473875920673187	4.66712981505193	-5.036640853209229	-0.390421469644776
2	-0.531867569886399	-4.874996048581199	-0.473875920673185	1.0524422509703	-0.183485615487039	0.203176440074664	0.016275548982044
2	15.2829271350809	59.3382969940428	4.66712981505193	-0.183485615487039	4647.543333437524	418.403787585941	-0.169884107325018
2	-15.6409252965521	-78.9914621384669	-5.036640853209229	0.203176440074667	418.403787585941	7350.481219665313	0.314555843451365
2	-0.506040416016386	0.779400774721258	-0.390421469644776	0.016275548982044	-0.169884107525018	0.314555843451365	0.90236282237994
3	1.52547156939686	0.285494347548277	-0.123858347640034	-0.001983139268283	0.464112680331504	-0.750323277441792	-1.863211950341
3	0.285494347548277	7.68207141507572	-0.450900966930101	0.188587329985899	0.091113972199559	-0.108123553087017	0.7213550661424272
3	-0.123858347640034	-0.450900966930101	1.27212207846381	-0.34918668964696	0.08432330134013	-0.348226208899168	-1.16747913352345
3	-0.001983139268283	1.88587329985899	-0.34918668964696	1.29078332506947	0.064685756424926	-0.346367116853395	-0.864592417078338
3	0.464112680331504	0.091113972199559	0.08432330134013	0.064685756424926	773.56370098288	673.502501172353	-94.34100102032651
3	-0.750323277441791	-0.108123553087017	-0.348226208899168	-0.346367116853395	673.502501172353	12321.9003663232	328.501494142856
3	-1.863211950341	0.7213550661424272	-1.16747913352345	-0.864592417078338	-94.34100102032651	328.501494142856	1053.97987747243
4	1.49742848367829	0.363569579887814	0.198654399517598	-0.023857971774133	0.229648630610672	0.051858155457764	0.738927653785814
4	0.363569579887814	0.341428000846539	0.107008921212957	-0.023195881503945	0.031340882611728	0.100935836684234	0.497308792612811
4	0.198654399517598	0.107008921212957	0.92763070847259	-0.219741112932703	0.041717748272097	-0.2059712630208	0.0590518688635508
4	-0.023857971774133	-0.023195881503945	-0.219741112932703	1.31578353371155	-0.030382614323719	-0.032269799552027	0.126761451630753
4	0.229648630610672	0.031340882611728	0.041717748272097	-0.030382614323719	2831.59356920348	257.596399403978	-0.111678849407662
4	0.051858155457764	0.100935836684234	-0.02059712630208	-0.032269799552027	257.596399403978	4479.16206771816	0.800926942604666
4	0.738927653785814	0.497308792612811	0.0590518688635508	0.126761451630752	-0.111678849407662	0.800926942604666	2.91852897106764
5	2.49187836721911	-0.381416865360321	-0.441396218850774	0.708845710268612	0.795072285736957	-0.298917659414265	0.873774020339896
5	-0.381416865360321	5.346632381154879	0.075400315291172	0.219251723755195	0.262863401305732	-0.363815383247524	0.049307866604766
5	-0.441396218850774	0.075400315291172	1.81132623061505	-0.538023694076644	-0.167367710143983	0.107842745079233	0.054806952215659
5	0.708845710268612	0.219251723755195	-0.538023694076644	1.94968817807788	0.580539840006402	-0.445044441340005	0.299866960072668
5	0.795072285737051	0.26286340130572	-0.167367710143964	0.580539840006403	609.2142239485226	1243.62254879518	0.158348690125724
5	-0.298917659414257	-0.363815383247552	0.107842745079275	-0.445044441340016	1243.62254879518	2549.66690756357	0.170413144212709
5	0.873774020339897	0.049307866604766	0.054806952215659	0.299866960072667	0.15834869012571	0.170413144212679	1.12829035924764
6	27.044747454175	9.39127948564972	44.0950163223933	-3.07079837638042	5.871936352738419	4.609451629895964	0.831767765353606
6	9.39127948564972	108.758093266951	-9.59427892028233	2.18925532053618	3.28486865824006	-0.773100417658171	1.00225510779013
6	44.0950163223933	-9.59427892028234	107.868998978702	-7.573931424329599	9.43003925183166	3.62553011273851	0.10902507258794
6	-3.07079837638041	2.18925532053618	-7.573931424329599	2.32723181462795	-0.640120770775425	-0.122106434257432	-0.034415037885395
6	5.87193635273843	3.28486865824003	9.43003925183167	-0.640120770775427	1151.25216789657	37.6201279882488	0.025271934779233
6	4.609451629895964	-0.773100417658178	3.62553011273852	-0.122106434257433	37.6201279882488	4.35090573957738	0.177319848556805



AD05U - Produzione e conservazione di carne
 MATRICI INVERSE DI VARIANZA/COVARIANZA

MoB	Fattore 1	Fattore 2	Fattore 3	Fattore 4	Fattore 5	Fattore 6	Fattore 7
6	0.831767765535606	1.00225510779013	0.10902507258794	-0.0344415037885395	0.025271934779234	0.177319848556805	1.60118708667197
7	46.2562669788651	28.3545381067006	-0.204243165266796	31.4489889053309	8.93714895214014	-7.73675618379288	0.830805846829427
7	28.3545381067006	558.736399626923	13.6489695000291	-36.9328660019137	13.5376379271776	-23.2905630203609	-0.187215075303287
7	-0.204243165266796	13.6489695000292	4.05335801168777	-7.540756795244219	0.204226164832832	-0.035686562070577	0.428612468184252
7	31.4489889053309	-36.9328660019137	-7.540756795244219	59.6026032195933	4.909470874588169	-5.243466883971589	0.397035513996931
7	8.93714895214014	13.5376379271776	0.204226164832832	4.909470874588169	1534.02767408154	137.637886449643	0.052451134165838
7	-7.73675618379288	-23.2905630203609	-0.03568656207058	-5.24346688397158	137.637886449643	2425.72860072624	0.244494161549644
7	0.830805846829427	-0.187215075303285	0.428612468184252	0.39703551399693	0.052451134165838	0.244494161549644	1.165010013544431



AD08U - Fabbricazione di calzature, parti e accessori
MATRICI DELL'ANALISI FATTORIALE

Analisi fattoriale 1 - La produzione di calzatura finita o di parti di calzatura

	Fattore 1	Fattore 2	Fattore 3	Fattore 4	Fattore 5
intercetta	-0.037800690099499	0.064673585345445	0.07474448425632	0.042834262850944	0.056515027000015
calza_completa	-0.012041456331523	-0.004526146741215	-0.004586822501586	-0.003139203639807	-0.0033300151566271
parti_varie	-7.6170555146E-5	-0.002554976475587	0.031604500550071	-0.001938487377143	-0.002145515011996
merce_tomaia_p	0.012091118799618	-0.004511964702036	-0.004618446234303	-0.003086995740575	-0.003334788286241
merce_tacco_p	1.22184499854E-4	-0.004220408364241	-0.00272909937945	0.047533837927532	-0.002451382323689
merce_soletto_p	-9.1097230328E-5	-0.002717822531742	-0.002779162466563	-0.002271350539218	0.04607990365336
fondi	1.943746854E-5	0.031212071657017	-0.002644031691506	-0.003013430749129	-0.002161306270794

Analisi fattoriale 2 - La fascia qualitativa dell'offerta per la calzatura finita

	Fattore 6
intercetta	0.297302386802359
matprod_tom_pelle_p	-0.013472806844062
matprod_tom_tessuto_p	0.025197040412961
matprod_tom_pelle_sint_p	0.025606102557772
matprod_tom_gomma_p	0.032356423566169

Analisi fattoriale 3 - Le competenze di processo

	Fattore 7	Fattore 8	Fattore 9	Fattore 10	Fattore 11	Fattore 12
intercetta	-0.572369452542382	-0.348259719944296	-0.670978848312266	-0.269801725637932	-0.580161079353333	-0.191028568595819
fase_cal_int_stile_sn	-0.456745569019799	1.348741048776765	-0.005462171151666	-0.132019670155691	0.057502985709627	-0.059696286000415
fase_cal_int_modelleria_sn	-0.212367943203626	1.007051988942758	-0.085982545406	-0.032347774224183	7.20421263031E-4	-0.011981467239457
fase_cal_int_prototipia_sn	-0.14390575197221	1.012838767687474	-0.083870082551668	-0.100101618536981	5.59637130429E-4	2.78616156153E-4
fasi_montag_nocucite_sint	0.88396869282272	-0.307994357924004	-0.015320696661972	-0.050929336555357	-0.024302659046162	-6.00829494307E-4
fase_cal_int_fascia_tacco_sn	0.095649483124759	-0.415406721506932	0.0159951560249	1.926426942519205	0.059024005150839	0.002643392188342
fase_cal_int_vernicatura_sn	-0.621626806189318	0.156380100555615	-0.23238346985736	2.640120359718573	-0.013528549477375	0.026203384617957
fase_cal_int_tranciatura_sn	-0.08792935836445	-0.171945761260289	0.109390912284783	1.722643552166471	0.053968274097499	0.001383759646685
p_qe_tavolo_taglio	-0.014396908627969	0.004860058427538	0.030371706622078	-0.003623889831022	-0.012479437366488	-0.011556808305434
fase_cal_int_taglio_mano_sn	0.042500662631355	-0.08975920771711	1.002660371508288	0.003544299120023	0.066524488517761	-0.038161358187807
fase_cal_int_tranc_tomaia_sn	0.081886571996221	-0.140349960432893	0.874480348633179	0.071350666618648	0.159219120914557	0.0629930983966617
fase_cal_int_giunteria_sn	0.212042425178322	-0.129608187705859	0.223624394575925	0.035737350696401	1.031467408084886	-0.046755299380126
p_qe_cucire_ago	-0.005130471095016	0.002897293589056	-0.00272285954942	-8.39038672778E-4	0.033001405223755	5.34498197935E-4
p_qe_cucire_dueaghi	-0.008663874378693	0.005160012009027	-0.004031676972626	0.002150778368685	0.049951565485697	0.002437754066676
p_qe_banco_taglio_autom	-0.001700010273949	-0.00145333021461	-0.015598012485835	-4.3040542007E-5	-0.006146771924738	0.082573587931347
fase_cal_int_taglio_cad_sn	0.07930284545824	-0.017891489123168	0.077367546897606	0.004264613346444	0.215193120092942	2.202571794894117
fase_cal_int_finissaggio_sn	0.852513327877138	-0.125367289835402	-0.083074224409066	-0.096094110648366	-0.09777949214942	0.005106447485497
fase_cal_int_inscatolamento_sn	0.765441556838116	-0.056428453048284	-0.11558967781482	-0.073906017563329	-0.14977643879985	-0.018379930692555



AD08U - Fabbricazione di calzature, parti e accessori

MEDIE DEI FATTORI

MoB	Fattore 1	Fattore 2	Fattore 3	Fattore 4	Fattore 5	Fattore 6
1	-1.241946323251774	-0.387941088776037	-0.38393776590225	-0.271086101129746	-0.273500129627113	-0.109416838167109
2	-0.045417745614073	-0.190824062213266	3.235194539263388	-0.151014474863358	-0.1580364741996	0.316562620947144
3	-0.035856897674275	3.185451210848754	-0.189446962178191	-0.258188063039434	-0.159617153773799	0.297707314186418
4	-0.046890268694841	-0.206887619314443	-0.156778899660214	-0.1838516976533956	4.5994343880116119	0.279236155704739
5	-1.241840169453435	-0.387923600918682	-0.383616683190109	-0.271075448597547	-0.273489885905547	0.14324639763859
6	0.539127843862697	0.456873587938844	0.046503558958777	0.05937884064842	0.469372080461314	0.295220540472529
7	-1.24194632312162	-0.3879410887754593	-0.38393776550857	-0.271086101116686	-0.273500129614552	-0.126987849794258
8	-0.029889198903311	0.762802925948263	-0.152514528879614	2.944880478101531	0.018228378522895	0.297355771128203
9	1.073213064483036	-0.370737046248232	-0.095595698172929	-0.256469842775721	-0.266958154120045	-0.104770178124506
10	1.171311189077736	-0.386522884746027	-0.387100138258258	-0.265865310899378	-0.276963799793809	-0.174484059800961
11	1.171295393269281	-0.386520557432583	-0.387097551237649	-0.265864251594678	-0.276900010219022	-0.3736468993040221

MoB	Fattore 7	Fattore 8	Fattore 9	Fattore 10	Fattore 11	Fattore 12
1	0.908989144674002	0.271088129791446	-0.048489842374844	-0.466736930382256	-0.16018718055813	-0.259085973512755
2	-0.454488024953581	-0.052027148073873	-0.412762227254307	-0.210457928067457	-0.336077444760424	-0.236179837855329
3	-0.294736110748149	0.136435482124837	-0.762299360236605	-0.011642702336738	-0.633710360139454	-0.170322399955908
4	-0.196717832584448	0.163289449217205	-0.7016055348085	-0.236385780382624	-0.610972434735395	-0.0307798129217
5	1.369603825648178	0.458216535116584	0.660998928404027	1.750830024475898	0.244708465725618	-0.287443306311401
6	-0.39517700716008	-0.435218560303494	0.145247648084423	0.237973320309923	-0.057515760212492	5.56361159498E-4
7	0.537534002992773	1.016212988384328	0.67404221268366	0.762327078120902	0.244486617655291	1.079828296409349
8	-0.275910176702793	0.008969044860452	-0.756328484393047	1.092114402055983	-0.6141724102301	-0.187572774252035
9	-0.390087446324028	-0.514718747937901	0.548689919670138	-0.281371235800083	0.203142301415297	1.506443879589471
10	-0.52573865198029	-0.406137284167893	-0.265800578320015	-0.225171780294504	1.373493102092947	-0.208223679860649
11	-0.757654237698696	-0.38107679829855	0.795699002952097	-0.293412468633095	-0.679926307727101	-0.376161372181071

PESI DELLE MISTURE E DETERMINANTI DELLE MATRICI DI VARIANZA/COVARIANZA

MoB	Pesi	Determinanti
1	0.241174501504386	5.300620407600252E-30
2	0.074818231442407	8.953345844520394E-26
3	0.063909824469646	2.935594756019946E-31
4	0.038112333992847	7.729865445954204E-24
5	0.044755345498227	1.6541493675578302E-24
6	0.068238771779617	1.852264445925449E-8
7	0.056138844678942	8.631093588657619E-21
8	0.068572282197346	1.4463804705122325E-20
9	0.076322113409782	4.593491079909177E-22
10	0.151694874869944	4.0131881350862194E-34
11	0.116262876156855	8.458074236634678E-36



AD08U - Fabbricazione di calzature, parti e accessori
 MATRICI INVERSE DI VARIANZA/COVARIANZA

MoB	Fattore 1	Fattore 2	Fattore 3	Fattore 4	Fattore 5	Fattore 6
1	361880.952439896	53569.088849904	44129.3184116262	36233.8248469351	36221.7601986216	0.243426501636977
1	53569.0888499041	65814.8765428617	38006.5869222863	41720.4344467779	32812.4074438537	0.444816711378508
1	44129.3184116262	38006.5869222863	59476.9118063026	27072.3242747562	25205.8364179747	-0.066703301007537
1	36233.8248469351	41720.4344467779	27072.3242747562	43515.4741000496	24156.74689027	1.301249717151784
1	36221.7601986216	32812.4074438537	25205.8364179747	24156.74689027	40290.6479629767	0.394972827516865
1	0.243426501636977	0.444816711378507	-0.066703301007537	1.3012497151783	0.394972827516864	0.893599038634012
1	4.69641626402971	-11.7145827759524	-2.29435641414231	-35.9334948968811	-14.4614612665239	-0.093745231555713
1	4.44063997907782	-12.4822571312281	-2.7657971752409	-36.5781471275259	-14.5526304415029	-0.222593517561467
1	-0.593550184194777	2.2100661942534	-0.303444742868844	10.4465905354231	4.32528722011461	0.21962639236412
1	39.6520109270044	-123.300393850069	-24.917328777134	-376.406620905697	-152.334673449611	-2.75335196701809
1	-4.09794403226493	5.573963583534549	1.64885925287559	13.9383371842589	5.950710704984899	-0.037016895825744
1	-29.1444457752418	14.1881323585628	-9.46255264986025	11.2.363789674736	53.0692536642269	-0.524372972252601
2	117890.01358057	17453.6422766846	14376.7775395534	11810.5135213766	11802.9904331752	-0.117767056241285
2	17453.6422766846	21434.4087842258	12380.3770662653	13572.3458454306	10681.863113241	-0.400929105488508
2	14376.7775395534	12380.3770662653	19375.6660565735	8815.67852395528	8209.97887304191	-0.654737928850623
2	11810.5135213766	13572.3458454306	8815.67852395528	14117.8007987533	7846.08123636235	-0.226244580136162
2	11802.9904331752	10681.863113241	8209.97887304192	7846.08123636234	13115.9287365273	-0.290957879184809
2	-0.117767056241285	-0.400929105488508	-0.654737928850622	-0.226244580136162	-0.290957879184809	1.98862454496162
2	2.76412701762789	1.52152453272804	0.249118354218848	0.809423780841786	0.522788586970778	0.01967238192831
2	1.9796725749916	0.249118354218848	0.26047468336771	0.041462739185452	0.374875405446837	-0.102917814304897
2	0.607018215920292	-0.215446931126504	-0.273081849053409	-0.012507762574503	0.4226075344480746	-0.047723651383598
2	0.188137594212562	-0.623987788122712	-0.06802714692312	-2.26656720599796	-0.815461184178921	-0.097611405704475
2	-0.53312510600306	1.13298847879592	0.704553978461248	0.637409783845672	0.46297586938967	0.002916093681493
2	-2.77665597159941	-5.98944620893604	-4.45742501667447	-2.23412578057166	0.581762353045885	-0.232267727638203
3	102042.034585711	14939.4112725917	12492.1487603656	10120.698282674	10130.714000127	-5.57862727281388
3	14939.4112725917	18264.0006594845	11016.1413647362	11686.2221556867	9199.31545777768	-85.3852160928669
3	12492.1487603656	11016.1413647362	16551.7184353161	7790.3586075499	7194.08910630433	-124.444544450677
3	10120.698282674	11686.2221556867	7790.3586075499	11945.6110329989	6758.83692540773	-55.5062984010953
3	10130.714000127	9199.31545777768	7194.08910630433	6758.83692540772	11343.1062582503	-56.7538377340874
3	-5.578627272815039	-85.3852160928682	-124.444544450678	-55.5062984010967	-56.7538377340881	370.345811088132
3	-8.34503934923749	21.7684326761493	2.90455426732434	13.4138700735175	10.67412078656542	0.333947212470482
3	8.52959092049768	6.417510566617229	0.7045751807318	4.950759752941389	2.22571402365519	0.1071857264419
3	157.43788656084	11.43474546480639	4.50223765055432	2.13260295435616	-13.5867949885019	9.49123091500366
3	4.65231202370213	0.363014376833215	0.859676689045907	0.02782160913253	-0.41466285948368	0.4352233567433819
3	-237.990095628503	103.346448687497	48.6114668030366	95.4439632605827	82.9228853542432	-10.076653815273
3	5.651889597358599	-10.8014550836428	3.6475160381221	-0.012392926698208	0.335299995758883	3.94115936629811
4	63970.278484233	9368.12747355866	8187.85779681163	6320.93050250896	5935.95982081697	0.299268645372014
4	9368.12747355537	11511.1900952859	7194.2858598937	7261.85609188804	5224.26970786992	-2.96405168313804
4	8187.85779681048	7194.28585989363	8955.25929234476	5182.10481275094	6438.03514136507	-3.9307599319485
4	6320.93050250758	7261.856091888	5182.10481275098	7576.92739394443	3776.23714200937	-1.88266055805784
4	5935.95982081874	5224.26970786989	6438.03514136507	3776.23714200934	4647.99903618828	-3.152347067069931



AD08U - Fabbricazione di calzature, parti e accessori
MATRICI INVERSE DI VARIANZA/COVARIANZA

MoB	Fattore 1	Fattore 2	Fattore 3	Fattore 4	Fattore 5	Fattore 6
4	0.299268645371305	-2.964051683138	-3.93307599319483	-1.88266055805781	-3.1523470670693	14.7486997153316
4	0.757822397968399	2.16939618738843	1.01004426605635	1.66458165354155	1.25826198644517	0.810685105530516
4	1.18939451449754	0.878079685125701	0.447143462642008	0.545176744402559	0.806856153332169	-0.56883391160071
4	5.073512557542089	3.6990514031709	1.64235566592514	2.74456136543839	0.835633590252854	3.2183864659585
4	-0.031051588091247	-1.75483365475845	-0.929733163777238	-3.40006650112393	-1.23834544990321	-0.228788671312144
4	-12.4508794655965	7.971741067117109	6.10383302949454	6.3029232502276	4.16652531395726	-0.62348917506221
4	-0.614045544066181	0.9823559461479709	0.231831401939226	1.031424269420178	0.802768423695745	1.09422197961307
5	64553.6656395511	7547.39533537155	4741.63945489894	5008.91664780389	5142.5959799927	-5.42344785343281
5	7547.39533537155	12184.521634167	6194.96967384633	7625.44773117305	5865.93535636873	-2.07188043479525
5	4741.63945489895	6194.96967384633	10168.4835154608	4420.92220931168	4105.15037071016	-2.84969075342168
5	5008.91664780388	7625.44773117306	4420.92220931168	8222.79218056118	4332.45970151695	-1.57890830792241
5	5142.59592799926	5865.93535636873	4105.15037071016	4332.45970151695	7665.22427735776	-1.63683065639333
5	-5.423447853432019	-2.07188043479517	-2.84969075342163	-1.57890830792235	-1.63683065639326	0.746123347404212
5	9.52636641908135	1.97657908555461	2.29121715433806	1.4513092099609	1.48393547494798	0.55898871297667
5	10.2837781991313	2.50821464516566	3.48246943347219	1.88808009277183	2.20358715805644	0.172252240600123
5	-8.12026943664148	-3.74586577506987	-4.5431718698825	-2.21227271477138	-1.94103133121358	0.152747687452805
5	7.7950044638730909	2.24322095097766	3.2199115861782	0.87449888860494	1.33897238674014	0.135670484409236
5	-1.23495232293585	-1.77018007084549	1.50689538156583	1.29308750975895	1.06076433904227	-0.181508101878176
6	84226.406753857	26393.9655976947	25670.6634793768	18481.8870276225	18543.838924113	-0.81238283526354
6	26393.9655976947	8272.17748234448	8044.60498991479	5791.79879331062	5811.36546860133	-0.448119919851989
6	25670.6634793768	8044.60498991479	7826.26936949673	5632.60702722157	5651.87206834366	-0.378776227221729
6	18481.8870276225	5791.79879331062	5632.60702722157	4058.3115106667	4069.07158649739	-0.079542481851319
6	18543.838924113	5811.36546860133	5651.87206834365	4069.07158649739	4083.53774463458	-0.310192953344708
6	-0.812382835263436	-0.448119919851956	-0.378776227221697	-0.079542481851296	-0.310192953344685	0.986523626120727
6	7.78639905504502	2.2337516283933	2.3893728116616	1.72882976017753	1.50295432775904	0.080200775004691
6	4.69729575497253	1.95501408135951	0.82507072732715	1.68460695100479	1.32723005281051	0.178731278347021
6	4.41554814224678	1.68258825410391	1.69594427881551	1.37762799823309	0.97822879375545	0.041952484228011
6	-0.869670211215915	0.0067154191515836	-0.171987089258819	-0.900150453888771	-0.056618346711004	-0.002364815135829
6	2.31481921033188	1.01520038569454	1.05624523455312	0.714015951586449	0.578356591438917	-0.084914250611799
6	-1.21521950850629	-0.34722527289455	-0.595417702760249	-0.114215562392107	-0.152493064571127	-0.065297424257389
7	90492.0708761539	13396.6493344946	11035.0965956141	9065.29078328947	9059.63603134012	0.068465597753831
7	13396.6493344946	16452.2560699071	9502.593292792	10417.5763848684	8199.2222842392	-0.127888249239009
7	11035.0965956141	9502.593292792	14872.3397174833	6766.61039128927	6301.87775784662	-0.274888804630711
7	9065.29078328947	10417.5763848684	6766.61039128927	10835.9370694583	6022.3191201517	-0.079224773897445
7	9059.63603134012	8199.2222842392	6301.87775784662	6022.3191201517	10067.6214790963	-0.103189962043228
7	0.068465597753831	-0.127888249239009	-0.274888804630711	-0.079224773897445	-0.103189962043228	0.943127045327946
7	1.43113064642101	0.34812477036876	0.296255638830419	0.270354463561832	0.133767818137072	0.09459477841937
7	0.9286533643804068	0.093066015594707	0.094594568359714	0.0783456804922685	0.121499614264275	0.032349437065453
7	-0.198935571623693	0.123165171188359	-0.05164279069744	0.028987978727199	-0.014194975507994	0.279976884525981
7	0.041776043826084	-0.152747756150955	-0.07876216498614	-0.222471471029069	-0.103035756544591	0.004554521197581




AD08U - Fabbricazione di calzature, parti e accessori
 MATRICI INVERSE DI VARIANZA/COVARIANZA

MoB	Fattore 1	Fattore 2	Fattore 3	Fattore 4	Fattore 5	Fattore 6
7	-1.29814435648601	0.535204301707259	0.243555832463911	0.432849264718642	0.349359477695427	0.045010107820637
7	-0.580208129815104	-0.467222746328936	-0.358931148600354	-0.397921921602441	-0.21740695888993	0.114960389253453
8	106615.156177241	15095.7295611972	14837.7323344654	10450.6813411295	10746.7992557113	-23.2421327912342
8	15095.7295611981	14308.2017681307	13795.0484638138	10078.6059919973	9983.79556684814	-106.465988781171
8	14837.7323344652	13795.0484638138	13368.4126539968	9717.53546066482	9627.42059844886	-102.508236958042
8	10450.6813411295	10078.6059919973	9717.53546066481	7100.06159108425	7032.476952206	-75.1688938246697
8	10746.7992557112	9983.79556684814	9627.42059844886	7032.476952206	6970.20004097308	-74.2243455002021
8	-23.2421327912379	-106.465988781171	-102.508236958042	-75.1688938246695	-74.2243455002019	401.5248116234561
8	1.4584789085286	6.066873904088089	6.10231131320658	4.32954715934627	3.82527768624129	-0.132550908072915
8	4.75448163067366	-0.903438560936488	-0.636670812995218	-0.629725795032473	-0.760110386340967	0.409856932794608
8	67.079593183507	-23.3094753535145	-15.9699209700403	-16.7196279395626	-16.6307788996071	5.531798857647389
8	3.10524452621075	0.142276888208792	0.31580943592795	-0.033243542723966	0.03704992440651	0.154559330687208
8	-94.6441580848702	56.7718300478219	55.7482211234386	39.3663027237186	36.5325764657787	-5.49902107089369
8	-12.3431640006595	-17.7310512632579	-9.6973760781503	-11.33014202925891	-13.7343466446614	2.6346107173247
9	91273.9590267096	25387.3887942139	28148.7502707285	17817.9275574134	17264.2165976002	0.316391489532481
9	17264.2165976006	8253.41319315747	809.98649795558	5974.94248153553	10849.0852263247	-2.37140880985212
9	0.316391489537352	-0.43880128547979	0.049538881099752	0.307681148727508	-2.37140880985033	1.1472838878444
9	46.575796301889	12.6362613513142	15.2425431095117	-0.185190517466774	12.407667687847	-0.278158370227848
9	173.591289516404	26.4429656494917	56.4271240145169	-15.8935388135862	22.1330880512601	-0.634778598314709
9	3.30674718229001	3.0487729410135	1.24381049225578	0.996708640983084	3.1602646817435	0.072023814033581
9	100.607757487912	-10.6657148604304	33.8937051803314	-90.4794798980285	-9.34364239898983	0.026575481426789
9	-8.82108298698664	-0.487004294476375	-2.58513640739912	2.14213628744081	0.036263712598767	-0.007511800359119
9	-0.05093770924779	1.2004381883498	0.059771556150921	1.2733595657052	1.12987119218847	0.093931086670215
10	232749.98501205	34569.3104178049	28460.4964338983	23506.0374705028	23532.4821379511	0.163623337269694
10	34569.3104178049	42039.9494974441	24295.7918446151	26679.2118059309	21003.5182368848	-0.300051643740018
10	28460.4964338983	24295.7918446151	37963.5825312488	17323.1846414522	16135.8923182297	-0.279774477722071
10	23506.0374705028	26679.2118059309	17323.1846414522	27827.6806514978	15487.1212019186	-0.679325907416267
10	23532.4821379511	21003.5182368848	16135.8923182297	15487.1212019186	25774.7852534057	-0.367644193631149
10	0.163623337269696	-0.300051643740017	-0.27977447722071	-0.679325907416267	-0.367644193631149	0.860285616094107
10	999.421266995815	213.70969277579	167.063542525178	206.720568373677	216.062916463103	-0.079850640921827
10	1767.90136293521	334.866199017135	270.589200757423	297.690940230757	355.832381499045	0.26834531791496
10	155.891673449182	31.4067941673622	23.597143878684	34.9030111247496	35.2050728234378	-0.0069446626267081
10	-99.3923510437119	-108.20210076596	-37.7269941817654	-286.417151006318	-130.776734087035	1.20947858236139
10	5.68642790346896	6.389802643054959	4.10934599981374	6.813659186263779	3.01694841956199	-0.046812430640874
10	74.3220796865624	12.5298406228739	-7.00830388280814	133.193260006169	83.0349271162088	-1.38011703560502
11	179443.337822491	27444.8194186103	22649.2104121889	18598.2129724965	19183.4384543848	-1.77687381498642
11	27444.8194186082	32281.3490664882	18573.007216938	20483.9568726811	15769.1919623213	-0.687281859059963
11	22649.2104121869	18573.007216938	29209.6942358549	13231.248585061	12092.0376699102	-0.775447243473622



AD08U - Fabbricazione di calzature, parti e accessori
 MATRICI INVERSE DI VARIANZA/COVARIANZA

MoB	Fattore 1	Fattore 2	Fattore 3	Fattore 4	Fattore 5	Fattore 6
11	18598.2129724952	20483.9568726811	13231.2458580609	21522.4475684379	11651.1088476191	-0.668198628054856
11	19183.4384543839	15769.1919623214	12092.0376699102	11651.1088476192	19225.2020937824	-0.417983081069305
11	-1.77687381499179	-0.687281859060131	-0.775447243473963	-0.668198628054945	-0.417983081069425	1.440018433559047
11	1407.67862482858	156.322947797251	181.030510103995	63.2594741504008	54.6612450339063	-1.214588561460169
11	1280.95640677543	200.375905444962	179.210749583818	117.526883651196	243.07860056254	-0.665933328052034
11	158.8604748964	2.28019384641592	7.356637965167259	6.71706507462914	14.3994881720242	0.259911704055227
11	250.50333521168	-221.549544359565	-57.4568158144853	-552.873516784573	-220.942863697551	0.558628290210418
11	-832.9333670095494	214.951291749497	69.1858698851255	233.851240006239	178.80319262761	0.417055488161735
11	45.4739443867396	-254.038098668735	-177.968966555228	-78.633196017095	-42.4338686241083	0.843696433894826




AD08U - Fabbricazione di calzature, parti e accessori
 MATRICI INVERSE DI VARIANZA/COVARIANZA

Mob	Fattore 7	Fattore 9	Fattore 10	Fattore 11	Fattore 12
1	4.696416264029699	4.44063997907782	-0.593550184194773	39.6520109270044	-4.09794403226493
1	-11.7145827759524	-12.4822571312281	-2.1006619425341	-12.300393850069	5.573963583534549
1	-2.29435641414231	-2.7657971725241	-0.30344474286884	-24.917328777135	1.64885925287559
1	-35.9334948968811	-36.5781471275529	10.4465905354231	-376.406620905697	13.9383371842589
1	-14.4614612665239	-14.5526304415029	4.32528722011461	-152.334673449611	5.950710704984899
1	-0.093745231535712	-0.222593517561467	0.21962639236412	-2.75335196701808	-0.037016895825744
1	8.34583912478714	7.534346206494899	-2.50424640046304	74.4217870869546	-2.3.3657529793534
1	7.534346206494899	8.14268982934778	-2.03051353105827	75.104864324837	-2.97668126532065
1	-2.50424640046304	-2.03051353105827	3.63906387736088	-23.0325769508801	-1.130817599932419
1	74.4217870869546	75.1048643248369	-23.0325769508801	776.806509336022	-27.095550846736
1	-2.70021519935146	-2.97668126532065	-1.130817599932419	4.74490663975687	4.3387280844259
1	-23.3657529793534	-19.1855602213374	18.88591866563136	-253.341540434796	4.33872808442591
2	2.76412701762789	1.9796725749916	0.607018215920293	0.188137594212563	-0.533125106003061
2	1.52152453272804	0.249118354218848	-0.215446931126504	-0.623987788122712	1.13298847879592
2	1.12486581735902	0.260474768336771	-0.273081849053409	-0.068027146923119	0.704553978461248
2	0.809423780841786	0.041462739185452	-0.012507762574504	-2.26656720599796	0.637409783845672
2	0.522788586970778	0.374875405446837	0.422607534480746	-0.815461184178921	0.46297586938967
2	0.01967238192831	-0.102917814304897	-0.047723651383598	-0.097611405704475	0.002916093681493
2	3.44431417170437	0.893735696751356	0.666791696587004	0.520210087060153	0.691318270543163
2	0.893735696751357	1.93484584764336	0.645901127499386	0.642790122604792	0.115095043959024
2	0.666791696587004	0.645901127499385	4.69198064737297	0.371034394414827	0.0894411715529284
2	0.520210087060153	0.642790122604792	0.371034394414827	4.958876926527559	0.219647428232514
2	0.691318270543163	0.115095043959024	0.0894411715529284	0.219647428232514	2.11187441669741
2	-3.0223867292957	1.36484424908859	11.0059247930396	-0.801765721843911	-2.90331789627293
3	-8.34503934923822	8.52959020496268	157.437886560885	4.65231202370309	-237.990095628515
3	21.768432676148	6.417510566614939	11.434745648115	0.363014376834281	103.346448687482
3	2.90455426732527	0.70145731807235	4.50223765059338	0.859676689046865	48.6114668030289
3	13.4138700735194	4.95075975294223	2.132602954440024	0.027821609133757	95.4439632605767
3	10.6741207856531	2.2257140236551	-13.5867949884756	-0.414662859483161	82.9228853542348
3	0.333947212470459	0.1071857252644	9.49123091500326	0.435223567433808	-10.0766538152729
3	9.56779752575066	2.9346067865669	17.810424324466	1.13469320396137	33.8326334286872
3	2.93346067865668	3.08663510719291	20.8925481490465	0.725837812456225	0.816190226166331
3	17.8104243244659	20.8925481490465	270.827519364239	10.143013864013	-120.219316812838
3	1.13469320396137	0.725837812456225	10.143013864013	1.45033784495985	-2.65367867292369
3	33.8326334286872	0.816190226166401	-120.219316812838	-2.65367867292367	366.47136742626
3	4.96264742332842	3.35949470514935	47.1250576767023	1.49406227581864	-3.79354303117396
4	0.757822397967379	1.18939451449745	5.07351257574035	-0.031051588091099	-12.4508794655977
4	2.16939618738829	0.878079685125664	3.6990514031706	-1.75483365475841	7.971474106711632
4	1.0100442660562	0.447143462641965	1.64235566592485	-0.929733163777172	6.10385302949349
4	1.66458165354146	0.545176744402528	2.74456136543819	-3.4000665011239	6.30292322502214
4	1.25826198644506	0.80685615332138	0.835633590252646	-1.23834544990317	4.1665253139565
					0.802768423695579




AD08U - Fabbricazione di calzature, parti e accessori
 MATRICI INVERSE DI VARIANZA/COVARIANZA

Mob	Fattore 7	Fattore 8	Fattore 9	Fattore 10	Fattore 11	Fattore 12
4	0.810685105530516	-0.56883391160071	3.2183864659585	-0.228788671312144	-0.623489175062215	1.09422197961307
4	3.2375542571275	0.406206108092129	2.81118916317094	-0.315420056290296	3.18713131026776	0.974765600158901
4	0.406206108092129	1.50323676029782	1.44299939759891	0.274318519480035	0.973258418936587	0.24757253562358
4	2.81118916317094	1.44299939759891	19.1162965586105	-0.947024267989321	1.81917615125006	6.562069918817069
4	-0.315420056290296	0.274318519480036	-0.947024267989321	5.96391256878206	-1.33836431949102	-0.384257578501335
4	3.8713131026776	0.973258418936587	1.81917615125006	-1.33836431949102	23.492439789841	2.64564034772083
4	0.974765600158901	0.24757253562358	6.562069918817069	-0.384257578501335	2.64564034772083	9.87228731933095
5	9.52636419081786	10.2837781991255	-8.12026943664035	7.795044638726749	-1.23495232293442	-2.91204190315949
5	1.97657908555489	2.50821464516515	-3.7458657750698	2.24322095097716	1.77018007084564	-16.3613878329729
5	2.2912171543381	3.48246943347183	-4.54317186988246	3.21991158617787	1.50689538156594	-9.45106218256903
5	1.4513092099609	1.88808009277149	-2.12272717477136	0.874498888604594	1.29308750975906	-4.91651133345964
5	1.4839354749479	2.20358715805593	-1.94103133121354	1.3389723867398	1.06076433390424	5.36839395317934
5	0.58988712977667	0.172252240600123	0.152747687452865	0.135670484409237	-0.181508101878176	-2.37908474753936
5	6.931804112593609	2.19152501843876	0.170476786355381	0.584452299808125	-1.26471273169888	4.911862713197339
5	2.19152501843876	1.5708470003398	0.249822573199758	0.395883001855669	-0.78742397689161	6.022544431357169
5	0.170476786355381	0.249822573199758	3.09862439077552	-0.562364076099769	-0.873022178062593	8.78848996738933
5	0.584452299808126	0.395883001855669	-0.562364076099769	1.93989254571677	-0.355621834212163	-0.854948471128637
5	-1.26471273169888	-0.78742397689161	-0.873022178062593	-0.355621834212164	3.49109630739127	-2.8645999820522
5	4.911862713197339	6.022544431357169	8.78848996738933	-0.854948471128636	-2.8645999820522	183.313989267276
6	7.78639905505054	4.697295754972509	4.41554814225143	-0.86967021216474	2.31481921033814	-1.21521950850705
6	2.3337516284106	1.95501408135951	1.68258825410537	0.006715419515661	1.01520038569651	-0.34722527289479
6	2.33893728116785	0.825070722732707	1.69594427881693	-0.17198708925899	1.05624523455503	-0.595417702760483
6	1.72882976017874	1.68460695100479	1.37762799823411	-0.900150453888893	0.714015951587823	-0.114215562392275
6	1.50295432776026	1.3273005281051	0.978228793756473	-0.056618346711127	0.578356591440295	-0.152493064571295
6	0.080200775004691	0.178731278347021	0.041952484228011	-0.002364815135829	-0.084914250611799	-0.065297424257389
6	5.158092609048959	3.72481120636128	1.07106263481422	0.782626868195843	0.172535945758301	-0.09731894492007
6	3.72481120636128	1.19734782311443	1.0373592429002	2.1478706748787	0.140269502701596	-0.013858900213927
6	1.07106263481422	1.0373592429002	1.51788330631066	0.145305915055708	0.344804822823297	-0.048906690186182
6	0.782626868195843	2.14787067487869	0.145305915055708	2.09911301833047	0.186912070351515	0.010473000140094
6	0.172535945758301	0.140269502701595	0.344804822823297	0.186912070351516	1.42784797314155	-0.038483354432758
6	-0.09731894492007	-0.013858900213927	-0.048906690186182	0.010473000140094	-0.038483354432758	1.695362594866334
7	1.43113064642101	0.928653643804068	-0.198935571623693	0.041776043826084	-1.29814435648601	-0.580208129815104
7	0.34812477036876	0.093066015594707	0.123165171188359	-0.152747756150955	0.535204301707259	-0.46722746328936
7	0.296255638830419	0.094594598359714	-0.051642790697744	-0.07876216498614	0.243555832463911	-0.358931148600354
7	0.270354463561832	0.078345680492685	0.028987978727199	-0.222471471029069	0.432849264718642	-0.397921921602441
7	0.133767818137072	0.121499614264275	-0.014194975507994	-0.103035756544591	0.349359477695427	-0.21740695888993
7	0.0945947841937	0.032349437065453	0.279976884525981	0.004554521197581	0.045010107820637	0.114960389253453
7	1.53614681006523	0.382751358960654	-0.413937405715858	-0.066932624260897	-0.28676446819413	-0.876735610584358
7	0.382751358960654	0.74066437039238	-0.121346877842306	-0.031213998107385	-0.140508117667496	-0.192442471541277
7	-0.413937405715858	-0.121346877842306	1.62507867606983	0.081170420632674	0.198867778941538	0.524640111251449
7	-0.066932624260897	0.031213998107385	0.081170420632674	0.330491098827954	-0.174859746856932	0.2516032228996412




AD08U - Fabbricazione di calzature, parti e accessori
 MATRICI INVERSE DI VARIANZA/COVARIANZA

Mob	Fattore 7	Fattore 8	Fattore 9	Fattore 10	Fattore 11	Fattore 12
7	-0.28676446819413	-0.140508117667496	0.198867778941538	-0.174859746856932	1.72444182673917	-0.288724396149927
7	-0.876735610584358	-0.192442471541277	0.52464011125149	0.251603228996412	-0.288724396149927	1.41204460557918
8	1.45847890855442	4.754481630717579	67.0795931834768	3.10524452620823	-94.64411580848001	-12.3431640006135
8	6.066873904091919	-0.903438560932264	-23.3094753535198	0.142276838208274	56.771830047839	-17.7310512632556
8	6.102311313210339	-0.636670812991024	-15.9699209700455	0.315809435927445	55.7482211234552	-9.697376078148
8	4.32954715934892	-0.629725795029577	-16.7196279395663	-0.033243542724327	39.3663027237305	-11.33014202925876
8	3.825277686244	-0.760110386337927	-16.6307788996109	0.037049924406144	36.5325764657907	-13.7343466446597
8	-0.132550908072912	0.409856932794603	5.53179885764734	0.154559330687208	-5.49902107089372	2.63461071732466
8	4.740886011981009	1.31403610071664	0.359464469520411	0.189369865773812	21.2776622354951	3.2292207185717
8	1.31403610071664	1.75116947056001	6.57108881572421	0.281576369413786	2.67047450301134	3.62299265545907
8	0.359464469520417	6.57108881572421	82.7538774575583	2.71219895763864	-52.3478168119414	27.6574490325939
8	0.189369865773812	0.281576369413786	2.71219895763864	0.605097080505793	-2.2314905402106	-0.654093680546485
8	21.2776622354951	2.67047450301134	-52.3478168119414	-2.2314905402106	221.147619724767	4.34639043562785
8	3.2292207185717	3.62299265545907	27.6574490325939	-0.654093680546486	4.34639043562784	169.271734414932
9	46.5757596301954	173.59128951643	3.30674718229084	100.607757487943	-8.821082986986738	-0.050937707925313
9	12.6362613513094	26.4429656494888	3.04487729410117	-10.6657148604155	-0.487004294477012	1.12004381883437
9	15.2425431095144	56.4271240145262	1.24381049225608	33.8937051803402	-2.58513640739908	0.059771556150806
9	-0.185190517475367	-15.8935388135979	0.996708640982592	-90.4794799898015	2.14213628744008	1.27335395656973
9	12.4076676878455	22.1330880512627	3.16026468174368	-9.34364239897991	0.036263712598349	1.12987119218825
9	-0.278158370227846	-0.634778598314703	0.072023814033581	0.026575481426793	-0.007511800359119	0.09393108670215
9	30.5138113375034	76.9184267425595	6.25149264323238	39.6846963482138	-1.02946255002457	1.99540461868622
9	76.9184267425595	229.798503943651	15.1780237946219	125.824137758413	-3.82362770746816	4.64528083769217
9	6.25149264323237	15.1780237946219	2.1443925435984	7.67897888910924	0.052276707936042	0.487669052698435
9	39.6846963482139	125.824137758413	7.678978889109269	242.547627293418	-8.0383607871564	0.287377007808442
9	-1.02946255002458	-3.82362770746817	0.052276707936041	-8.03836078715641	1.26922958496127	0.210022047457682
9	1.99540461868621	4.645280837692159	0.487669052698434	0.287377007808423	0.210022047457683	0.396590920146675
10	999.421266995815	1767.90136293521	155.891673449182	-99.3923510437122	5.686427903469099	74.3220796865623
10	213.70969277579	334.866199017135	31.4067941673622	-108.20210076596	6.38980264305499	12.5298406228739
10	167.063542525178	270.589200757423	23.5971438786839	-37.7269941817654	4.10934599981377	-7.008303888280813
10	206.720568373677	297.690940230757	34.9030111247496	-286.417151006318	6.8136591862638	133.195260006169
10	216.062916463103	355.832381499044	35.2050728234378	-130.776734087035	3.01694841956202	83.0349271162088
10	-0.079850640921827	0.26834531791496	-0.006944662267081	1.20947858236139	-0.046812430640874	-1.38011703560502
10	533.464186351642	807.121537841615	66.9417647528462	-65.5620670885722	12.8831023184884	85.9955706529382
10	807.121537841616	1504.68006642968	132.942993423139	-18.1456416029546	-1.79058645861028	55.1109093524233
10	66.9417647528463	132.942993423139	15.8491123028604	-20.5981122853019	-0.767890845888636	19.564656284451
10	-65.5620670885721	-18.1456416029543	-20.5981122853019	547.391479927574	-6.94997991086646	-276.314150771329
10	12.8831023184883	-1.7905864586104	-0.767890845888647	6.94997991086646	3.30184700802173	-7.64948598151898
10	85.9955706529383	55.1109093524234	19.564656284451	-276.314150771329	-7.64948598151898	622.059729472709
11	1407.67862482956	1280.956406717195	158.860474896162	250.503335520695	-832.933670091478	45.4739443812857
11	156.322947797224	200.375905444143	2.28019384637687	-221.549544359566	214.951291750222	-254.038098669599
11	181.030510103991	179.210749583183	7.35663796513462	-57.4568158144841	69.185898857014	-177.968966555922



AD08U - Fabbricazione di calzature, parti e accessori
 MATRICI INVERSE DI VARIANZA/COVARIANZA

Mob	Fattore 7	Fattore 8	Fattore 9	Fattore 10	Fattore 11	Fattore 12
11	63.2594741504057	117.526883650655	6.717065074606369	-552.873516784566	233.851240006662	-78.63319601767
11	54.6612450339263	243.078600561983	14.3994881719981	-220.942863697565	178.803192628132	-42.4338686247547
11	-1.21458561460161	-0.665933328051954	0.259911704055237	0.558628290210425	0.417055488161692	0.843696433894837
11	1032.57666573866	504.288044346358	66.0741327522203	145.594550622766	-573.692651621851	-299.224658622328
11	504.28804434638	1218.64204504979	104.622682604461	189.039845526744	35.3031509390954	71.5003997852589
11	66.0741327522219	104.622682604461	16.0933814006489	0.989706599839947	-57.0039459735898	67.2084069756414
11	145.594550622764	189.039845526738	0.989706599839034	1083.85190244726	-242.420845247836	-184.927387097627
11	-573.692651621837	35.3031509391114	-57.0039459735882	-242.420845247838	957.407765201737	-377.922335041475
11	-299.22465862233	71.5003997852708	67.2084069756419	-184.927387097622	-377.922335041469	1037.82868308188



AD11U - Produzione di olio di oliva e di semi

MATRICI DELL'ANALISI FATTORIALE

Analisi fattoriale 1 – Scelte di produzione

	Fattore 1
intercetta	0.563268522642095
qcd_molitura_cp_p	0.008077085528101
qcd_molitura_ct_p	-0.007985744453327
matprod_acq_tot_panel_p	0.007652231677317
matprod_tz_tot_panel_p	-0.006713653163199

Analisi fattoriale 2 - Le competenze di processo

	Fattore 2
intercetta	0.235241062118575
fase_int_estr_disc_olio_sn	1.173160141982428
fase_int_estr_cont_olio_sn	-1.123996773694722

Analisi fattoriale 3 - Dotazione di beni strumentali specifici

	Fattore 3
intercetta	0.334127512751839
qe_estrz_disc_n	0.932154381173005
qe_estrz_cont_n	-0.934840093781968



AD11U - Produzione di olio di oliva e di semi

MEDIE DEI FATTORI

MoB	Fattore 1	Fattore 2	Fattore 3
1	-0.903619967288023	1.076058653684532	0.727875713554179
2	0.487080352847004	0.886665952198118	0.527073832326615
3	-0.853990710915677	-0.888755711576151	-0.600718300119852
4	0.59907053129221	-0.888755711576153	-0.552866129386267

PESI DELLE MISTURE E DETERMINANTI DELLE MATRICI DI VARIANZA/COVARIANZA

MoB	Pesi	Determinanti
1	0.16393181964047	7.736729202467235E-5
2	0.318588357468798	0.19916449586504886
3	0.2184121449656	1.900836812715399E-12
4	0.299067677925135	6.837599536286848E-8

MATRICI INVERSE DI VARIANZA/COVARIANZA

MoB	Fattore 1	Fattore 2	Fattore 3
1	2152.57745319451	2.32621335866478	0.821601418075079
1	2.32621335866471	4.54043842167223	-1.13914798497263
1	0.821601418074931	-1.13914798497263	1.60992124112633
2	1.26963799384636	0.042224564517353	0.085633125019416
2	0.042224564517353	3.48733891363237	-0.753530597906105
2	0.085633125019416	-0.753530597906105	1.30435410865558
3	97.925237124153	-439.074457867954	2.55918940154426
3	-439.074457867953	5551325.20013567	-2803.09474802369
3	2.55918940154425	-2803.09474802354	969.566063337057
4	1.23575709705079	-6.5880378108519	0.395971173112783
4	-6.58803781078545	7544906.25064202	-6.627689116516989
4	0.395971173112784	-6.62768911700587	1.69548002281243



AD11U - Produzione di olio di oliva e di semi
MATRICI PER IL CALCOLO DEL COEFFICIENTE INDIVIDUALE

FUNZIONE "RICAVI PER ADDETTO"

N° anni	0.493043362269425	0.330227088327829	0.248248657109324	0.198877567939239	0.165886470193192	0.142283553702878	0.124560625285767	0.110763815204818	0.110763815204818	0.110763815204818
1	0.493043362269425	0.330227088327829	0.248248657109324	0.198877567939239	0.165886470193192	0.142283553702878	0.124560625285767	0.110763815204818	0.110763815204818	0.110763815204818
2	0.330227088327829	0.330227088327829	0.248248657109324	0.198877567939239	0.165886470193192	0.142283553702878	0.124560625285767	0.110763815204818	0.110763815204818	0.110763815204818
3	0.248248657109324	0.248248657109324	0.248248657109324	0.198877567939239	0.165886470193192	0.142283553702878	0.124560625285767	0.110763815204818	0.110763815204818	0.110763815204818
4	0.198877567939239	0.198877567939239	0.198877567939239	0.198877567939239	0.165886470193192	0.142283553702878	0.124560625285767	0.110763815204818	0.110763815204818	0.110763815204818
5	0.165886470193192	0.165886470193192	0.165886470193192	0.165886470193192	0.165886470193192	0.142283553702878	0.124560625285767	0.110763815204818	0.110763815204818	0.110763815204818
6	0.142283553702878	0.142283553702878	0.142283553702878	0.142283553702878	0.142283553702878	0.142283553702878	0.124560625285767	0.110763815204818	0.110763815204818	0.110763815204818
7	0.124560625285767	0.124560625285767	0.124560625285767	0.124560625285767	0.124560625285767	0.124560625285767	0.124560625285767	0.110763815204818	0.110763815204818	0.110763815204818
8	0.110763815204818	0.110763815204818	0.110763815204818	0.110763815204818	0.110763815204818	0.110763815204818	0.110763815204818	0.110763815204818	0.110763815204818	0.110763815204818

FUNZIONE "VALORE AGGIUNTO PER ADDETTO"

N° anni	0.379592301470481	0.275148173171074	0.21577741235109	0.177481017626258	0.15072940877132	0.130985970830675	0.11581573442018	0.103794677604508	0.103794677604508	0.103794677604508
1	0.379592301470481	0.275148173171074	0.21577741235109	0.177481017626258	0.15072940877132	0.130985970830675	0.11581573442018	0.103794677604508	0.103794677604508	0.103794677604508
2	0.275148173171074	0.275148173171074	0.21577741235109	0.177481017626258	0.15072940877132	0.130985970830675	0.11581573442018	0.103794677604508	0.103794677604508	0.103794677604508
3	0.21577741235109	0.21577741235109	0.21577741235109	0.177481017626258	0.15072940877132	0.130985970830675	0.11581573442018	0.103794677604508	0.103794677604508	0.103794677604508
4	0.177481017626258	0.177481017626258	0.177481017626258	0.177481017626258	0.15072940877132	0.130985970830675	0.11581573442018	0.103794677604508	0.103794677604508	0.103794677604508
5	0.15072940877132	0.15072940877132	0.15072940877132	0.15072940877132	0.15072940877132	0.130985970830675	0.11581573442018	0.103794677604508	0.103794677604508	0.103794677604508
6	0.130985970830675	0.130985970830675	0.130985970830675	0.130985970830675	0.130985970830675	0.130985970830675	0.11581573442018	0.103794677604508	0.103794677604508	0.103794677604508
7	0.11581573442018	0.11581573442018	0.11581573442018	0.11581573442018	0.11581573442018	0.11581573442018	0.11581573442018	0.103794677604508	0.103794677604508	0.103794677604508
8	0.103794677604508	0.103794677604508	0.103794677604508	0.103794677604508	0.103794677604508	0.103794677604508	0.103794677604508	0.103794677604508	0.103794677604508	0.103794677604508



AD12U - Produzione e commercio al dettaglio di prodotti di panetteria

MATRICI DELL'ANALISI FATTORIALE

Analisi fattoriale 1 - Tipologia di attività

	Fattore 1
intercetta	0.511104816782034
qcd_prod_noven_p	0.017004574020441
qcd_prod_ven_dett_p	-0.015204001708174

Analisi fattoriale 2 - Portafoglio prodotti

	Fattore 2
intercetta	-0.97493882418566
merce_prod_propria	0.01645107317136
merce_prod_terzi	-0.016458406389122

Analisi fattoriale 3 - Struttura dei canali di vendita

	Fattore 3
intercetta	-0.619584536786953
tipcli_priv_p	0.014729785668504
tipcli_nopriv_p	-0.014921535040397



AD12U - Produzione e commercio al dettaglio di prodotti di panetteria

MEDIE DEI FATTORI


MoB	Fattore 1	Fattore 2	Fattore 3
1	0.346688166035526	0.297699593031558	-0.280763811711003
2	-0.703093291353601	0.007385712492189	0.323045100880847
3	0.511104816781995	-2.620779463097837	0.840168519682749
4	2.2115622188262	0.670134849387945	-2.110243107635753
5	-1.009295354027988	0.670147028090016	0.851026246345925

PESI DELLE MISTURE E DETERMINANTI DELLE MATRICI DI VARIANZA/COVARIANZA

MoB	Pesi	Determinanti
1	0.451288103239419	0.03950510581261096
2	0.349378249976002	3.8512575129898505E-7
3	0.080461365080647	6.945939251222592E-14
4	0.050183243662977	1.35052517586483E-14
5	0.068689038040947	8.174405869182756E-15

MATRICI INVERSE DI VARIANZA/COVARIANZA

MoB	Fattore 1	Fattore 2	Fattore 3
1	4.50020761753447	1.13264542642527	4.03937053532177
1	1.13264542642527	5.04226599703286	1.88407568981413
1	4.03937053532177	1.88407568981413	4.966285138771599
2	1091047.80306021	504058.345336581	0.974107401609683
2	504058.345336581	232873.747786081	0.61284905158182
2	0.974107401609337	0.61284905158166	1.66653788791057
3	252942.066800139	119274.521416074	570.878902391166
3	119274.521416074	113786.012617101	165.976543404617
3	570.878902391166	165.976543404617	990.621099930264
4	159557.637262398	73027.3648630807	7644.73186183452
4	73027.3648630807	68890.4367738135	2131.60322175121
4	7644.73186183452	2131.60322175121	13503.5015791001
5	216300.122981163	99630.0428250166	6837.28912248424
5	99630.0428250166	94345.8019641157	1967.76939427912
5	6837.28912248424	1967.76939427912	11916.9793149207



AD14U - Produzione tessile

MATRICI DELL'ANALISI FATTORIALE**Analisi fattoriale 1 - Le scelte di produzione**

	Fattore 1
intercetta	-0.953891574847387
qcd_prod_cp_p	-0.008665646292353
qcd_prod_ct_p	0.008459844566091
materie_prime_commit	0.00767184121541

Analisi fattoriale 2 - Le competenze di processo

	Fattore 2
intercetta	-0.298627819262606
lavorazioni_filatura	-0.684896715580219
incid_beni_filatura	-0.007395679007692
lavorazioni_tessitura	0.675537659999522
incid_beni_tessitura	0.007912055012455

Analisi fattoriale 3 - Il portafoglio prodotti

	Fattore 3	Fattore 4
intercetta	0.074239700491095	0.157207620149261
merce_filati	0.011777056631331	-0.00598290963518
merce_tessuti	-0.010872021235601	-0.005993344708208
merce_tessuti_maglia	-6.1748520418E-4	0.023617678391252

Analisi fattoriale 4 - Il grado di integrazione del processo produttivo

	Fattore 5
intercetta	-0.726103384938702
incid_lavoraz_su_matprime_p	0.020857211715108
incid_fasi_esternalizzate	0.026660343757788




AD14U - Produzione tessile

MEDIE DEI FATTORI

MoB	Fattore 1	Fattore 2	Fattore 3	Fattore 4	Fattore 5
1	-0.314144971675427	-0.619059331731713	0.937908495423895	-0.29508477629569	0.227275598082259
2	0.421245136867141	0.614586575728541	0.012494801687197	2.518836939166595	-0.302493309765443
3	-1.137499653075024	0.212963779452543	-1.012925412817278	-0.44201997982726	0.427533555544781
4	0.657564652896614	0.514319439264991	-1.012962423069025	-0.442126850671542	-0.724363344795013
5	0.658379429035113	-0.845690067355691	1.251945363624219	-0.441083343368759	-0.723025462806583
6	0.657666891371872	0.925780953903399	-1.012962423069021	-0.442126850671542	1.047412211185605

PESI DELLE MISTURE E DETERMINANTI DELLE MATRICI DI VARIANZA/COVARIANZA

MoB	Pesi	Determinanti
1	0.233580634883529	0.003200215457108409
2	0.128825085001889	1.5458865571097174E-11
3	0.209348702198351	3.428422832076874E-11
4	0.135264745988178	7.179452191503878E-18
5	0.190673237226396	5.223240437549702E-18
6	0.102307594701658	5.7511044443120592E-15



AD14U - Produzione tessile
 MATRICI INVERSE DI VARIANZA/COVARIANZA

MoB	Fattore 1	Fattore 2	Fattore 3	Fattore 4	Fattore 5
1	0.961005654771363	-0.26575509739432	-0.279845449748389	-0.875293463497189	-0.032601845053162
1	-0.26575509739432	1.43325008444223	0.803974416988702	0.376963518987283	-0.102006298980255
1	-0.279845449748389	0.803974416988702	15.7681954609578	27.8145334578789	-0.169953945230909
1	-0.875293463497189	0.376963518987284	27.8145334578789	65.6870376095831	1.24457774449229
1	-0.032601845053162	-0.102006298980255	-0.169953945230912	1.24457774449228	1.15454695344255
2	2.48813159833095	-0.113303016601702	-1.16362841408088	1.74137388134828	0.483893787042341
2	-0.113303016601702	3.12760244706599	2.74268813006933	-0.073728668523413	0.165453692468248
2	-1.16362841408088	2.74268813006933	172411.168390224	-10254.1411748418	-1.34566931800146
2	1.74137388134828	-0.073728668523413	-10254.1411748418	26711.9423357809	0.908627044769262
2	0.483893787042341	0.165453692468248	-1.34566931800146	0.908627044769262	1.95567603018818
3	1.39100617832492	-0.098188875091063	-3.00444296214513	-1.46463980217501	0.19531564642548
3	-0.098188875091063	2.25051288769005	2.87860678824268	0.221061550990365	0.168722286301645
3	-3.00444296214585	2.87860678824297	261892.172718793	-26516.6493349464	-5.719003233509059
3	-1.46463980217493	0.221061550990274	-26516.6493349463	42596.2859818462	-2.54655659479023
3	0.19531564642548	0.168722286301645	-5.71900323350828	-2.54655659479882	0.936842826284799
4	8007.37257417607	1.44471504652282	458.133631403707	-113.671076735801	130.410295382693
4	1.44471504652282	2.12528525915726	1.30594626105833	0.031685066784006	1.25981375957707
4	458.133631403707	1.30594626105833	182143.459573047	-12416.3053761856	-984.606396260592
4	-113.671076735801	0.031685066784006	-12416.3053761856	30688.2052711949	362.658177361835
4	130.410295382693	1.25981375957707	-984.606396260592	362.658177361835	1517.44206127423
5	12304.5228748942	0.579680602672903	702.642746602617	-174.564662693851	200.056414717565
5	0.579680602672903	0.990342949132882	0.054785970004993	0.217433832798742	1.42221215631325
5	702.642746602617	0.054785970004993	253685.151984676	-17214.7621215435	-968.84652627637
5	-174.564662693851	0.217433832798742	-17214.7621215435	42750.5740656767	357.381834179154
5	200.056414717565	1.42221215631325	-968.84652627637	357.381834179154	1500.83076813321
6	7307.7301274474	4.141192592688259	497.160501596338	-132.097107092859	2.52759346598
6	4.14119259268822	6.24164514371596	6.1682412021006	-0.76410137857056	0.130311653920669
6	497.160501596338	6.16824120210061	138955.456885087	-9326.90462404	-0.49570353609882
6	-132.097107092859	-0.764101378570562	-9326.90462404	23426.5654262581	0.229831780771207
6	2.5275934659794	0.130311653920668	-0.495703536098871	0.229831780771231	1.20763268379255



AD15U - Trattamento igienico e confezionamento di latte e derivati

MATRICI DELL'ANALISI FATTORIALE

Analisi fattoriale 1 - Scelte di produzione

	Fattore 1
intercetta	0.891258783050792
qcd_prod_cp_p	-0.012762457535157
qcd_prod_ct_p	0.013197163923368
qcd_ricavi_commit_princ_p	0.014953394492688

Analisi fattoriale 2 - Portafoglio prodotti

	Fattore 2	Fattore 3
intercetta	0.236243131151117	0.404416226843355
merce_duro_semiduro_p	0.018790193149035	-0.008597529897839
merce_yogurt_p	-0.002325289039553	0.042005296162963
merce_formag_molfre_p	-0.015036909855406	-0.0081118636299

Analisi fattoriale 3 – Marchio

	Fattore 4
intercetta	0.413917802330807
qcd_marchio_consortio_p	0.01963954925732
qcd_marchio_prop_p	-0.01249443990029



AD15U - Trattamento igienico e confezionamento di latte e derivati

MEDIE DEI FATTORI


MoB	Fattore 1	Fattore 2	Fattore 3	Fattore 4
1	0.902906559044418	0.843514993349574	-0.259726532759762	1.140284928002389
2	-0.31214662548445	-0.332438698111714	-0.176558203718653	0.413918117615799
3	-0.312565102181	-0.224053818404019	-0.23780755792339	-0.835335194297914
4	-0.379128793235606	0.01176105015015	4.410812615001141	0.274635521475116

PESI DELLE MISTURE E DETERMINANTI DELLE MATRICI DI VARIANZA/COVARIANZA

MoB	Pesi	Determinanti
1	0.204334464867366	0.22315051979571163
2	0.298100019525082	4.3651006725172686E-8
3	0.452811296972189	2.8089554488640465E-8
4	0.044754218635363	7.817764670269724E-8

MATRICI INVERSE DI VARIANZA/COVARIANZA

MoB	Fattore 1	Fattore 2	Fattore 3	Fattore 4
1	0.472668636178005	-0.265319304503537	-0.742046766683701	-0.185778746079006
1	-0.265319304503537	1.16115502912337	1.58830497312794	-0.317092013099872
1	-0.742046766683701	1.58830497312794	17.9860047081487	0.424992883039226
1	-0.185778746079006	-0.317092013099872	0.424992883039226	0.879039179010912
2	61.2729662170026	0.799882117988757	-1.24406463060698	-14.7913084286704
2	0.799882117988757	2.29880625286441	-2.29890062531979	-0.814139303163696
2	-1.24406463060698	-2.29890062531979	16.4979487497283	1.55886832270639
2	-14.7913084286704	-0.814139303163696	1.55886832270639	11513.2097695177
3	58.2341551319061	0.650133576924844	1.41573006142456	-13.8250393719882
3	0.650133576924844	1.49653536007519	-0.832683278353768	0.095102523859691
3	1.41573006142456	-0.832683278353768	25.6814843857172	-1.59778403441834
3	-13.8250393719882	0.095102523859691	-1.59778403441834	16316.1583108426
4	643.637141486843	-16.5020513733624	-7.543572613207499	-4.07757842527682
4	-16.5020513733624	237.364191072662	10.6400587825918	-3.84840267266687
4	-7.543572613207499	10.6400587825918	11.1411630040139	0.302971005832364
4	-4.07757842527682	-3.84840267266686	0.302971005832364	8.02784635154832



AD15U - Trattamento igienico e confezionamento di latte e derivati
MATRICI PER IL CALCOLO DEL COEFFICIENTE INDIVIDUALE

FUNZIONE "RICAVI PER ADDETTO"

N° anni	0.791532409018646	0.441818638074332	0.306431493120673	0.234556113148114	0.189992265762629	0.159658403864389	0.13767709812851	0.121015970484938	0.121015970484938	0.121015970484938
1	0.791532409018646	0.441818638074332	0.306431493120673	0.234556113148114	0.189992265762629	0.159658403864389	0.13767709812851	0.121015970484938	0.121015970484938	0.121015970484938
2	0.441818638074332	0.306431493120673	0.234556113148114	0.189992265762629	0.159658403864389	0.13767709812851	0.121015970484938	0.121015970484938	0.121015970484938	0.121015970484938
3	0.306431493120673	0.234556113148114	0.189992265762629	0.159658403864389	0.13767709812851	0.121015970484938	0.121015970484938	0.121015970484938	0.121015970484938	0.121015970484938
4	0.234556113148114	0.189992265762629	0.159658403864389	0.13767709812851	0.121015970484938	0.121015970484938	0.121015970484938	0.121015970484938	0.121015970484938	0.121015970484938
5	0.189992265762629	0.159658403864389	0.13767709812851	0.121015970484938	0.121015970484938	0.121015970484938	0.121015970484938	0.121015970484938	0.121015970484938	0.121015970484938
6	0.159658403864389	0.13767709812851	0.121015970484938	0.121015970484938	0.121015970484938	0.121015970484938	0.121015970484938	0.121015970484938	0.121015970484938	0.121015970484938
7	0.13767709812851	0.121015970484938	0.121015970484938	0.121015970484938	0.121015970484938	0.121015970484938	0.121015970484938	0.121015970484938	0.121015970484938	0.121015970484938
8	0.121015970484938	0.121015970484938	0.121015970484938	0.121015970484938	0.121015970484938	0.121015970484938	0.121015970484938	0.121015970484938	0.121015970484938	0.121015970484938

FUNZIONE "VALORE AGGIUNTO PER ADDETTO"

N° anni	0.6913373345725	0.408751891441716	0.290151796015265	0.224897408902907	0.183605098082736	0.155123612073105	0.13429178527024	0.118392627905919	0.118392627905919	0.118392627905919
1	0.6913373345725	0.408751891441716	0.290151796015265	0.224897408902907	0.183605098082736	0.155123612073105	0.13429178527024	0.118392627905919	0.118392627905919	0.118392627905919
2	0.408751891441716	0.290151796015265	0.224897408902907	0.183605098082736	0.155123612073105	0.13429178527024	0.118392627905919	0.118392627905919	0.118392627905919	0.118392627905919
3	0.290151796015265	0.224897408902907	0.183605098082736	0.155123612073105	0.13429178527024	0.118392627905919	0.118392627905919	0.118392627905919	0.118392627905919	0.118392627905919
4	0.224897408902907	0.183605098082736	0.155123612073105	0.13429178527024	0.118392627905919	0.118392627905919	0.118392627905919	0.118392627905919	0.118392627905919	0.118392627905919
5	0.183605098082736	0.155123612073105	0.13429178527024	0.118392627905919	0.118392627905919	0.118392627905919	0.118392627905919	0.118392627905919	0.118392627905919	0.118392627905919
6	0.155123612073105	0.13429178527024	0.118392627905919	0.118392627905919	0.118392627905919	0.118392627905919	0.118392627905919	0.118392627905919	0.118392627905919	0.118392627905919
7	0.13429178527024	0.118392627905919	0.118392627905919	0.118392627905919	0.118392627905919	0.118392627905919	0.118392627905919	0.118392627905919	0.118392627905919	0.118392627905919
8	0.118392627905919	0.118392627905919	0.118392627905919	0.118392627905919	0.118392627905919	0.118392627905919	0.118392627905919	0.118392627905919	0.118392627905919	0.118392627905919



AD17U - Fabbricazione di prodotti in gomma e plastica

MATRICI DELL'ANALISI FATTORIALE

Analisi fattoriale 1 - Relazione con l'impresa committente

	Fattore 1	Fattore 2
intercetta	-0.891483328830201	-0.614724047649324
num_com23	0.450142682600995	1.323279976876193
num_com1	1.109984896481019	-2.168540886068899
qcd_ricavi_commit_princ_p	0.016462847437475	0.001559682009584
matprod_tz_semilav_p	0.01492537489451	5.17030095897E-4

Analisi fattoriale 2 - Prodotti

	Fattore 3	Fattore 4	Fattore 5	Fattore 6
intercetta	0.128671479435282	0.122712462549889	0.120895883370188	0.109525359781564
prev_acces_art_indus_p	0.018394072374146	-0.005295704279169	-0.004737487884112	-0.004212965090951
prev_edilizia_p	-0.002708104939304	0.026824730157826	-0.003261871849524	-0.002959097597509
prev_amb_flessib_p	-0.002328263720244	-0.003216784534325	0.031494175335992	-0.00272187836984
prev_amb_rigid_p	-0.002259520536721	-0.003277515481818	-0.003058969907558	0.03920199278766
prev_altri_prod_p	-0.009767226512047	-0.006397016699166	-0.005426395144035	-0.004712362225636

Analisi fattoriale 3 - Fasi della produzione/lavorazione

	Fattore 7	Fattore 8	Fattore 9	Fattore 10	Fattore 11
intercetta	-0.389005038457464	-0.786463088448323	-0.311950618882419	-0.482157139538549	-0.671413149253288
fase_int_estrusione_sn	0.004919260318826	0.119912259655919	0.053189769168058	2.866843814026725	0.120828556884937
fase_int_stampo_sn	1.823659360982957	-0.258318038182947	-0.023771623923614	-0.084306248357011	-0.405846714161473
fase_int_lmr_stampo_sn	1.4451907513561	0.093594139459341	-0.08223468756964	0.07782594068398	-0.050841235093834
fase_int_stampa_in_sn	-0.204320282951956	-0.049949134926268	0.155633602117159	0.086602665082425	2.196705211046746
fase_int_termoformat_sn	-0.089769220245557	-0.108700147525917	3.741749192390398	0.06996348298942	0.278255602248652
fase_int_assemb_sn	-0.066599360299342	2.050814835686189	-0.060492391999237	0.084672337571873	-0.048159364946472



AD17U - Fabbricazione di prodotti in gomma e plastica

MEDIE DEI FATTORI

MoB	Fattore 1	Fattore 2	Fattore 3	Fattore 4	Fattore 5	Fattore 6
1	-0.275869524993325	0.041526986592282	-0.804141113185697	-0.488230441746285	-0.397348442861986	-0.340525718653314
2	1.899717390966539	-2.653969173699535	0.069840815417519	-0.459910005733706	-0.38102087573696	-0.329448124328648
3	-0.037097824003895	0.20019431819456	-0.795154159828247	-0.482344462688528	-0.392355545441371	-0.336189812296176
4	-0.361852225938922	-0.235557867355397	-0.097018669641735	-0.1891064115521263	3.173782489313581	-0.154319809353398
5	0.249641413780269	0.408798791724625	1.749349277037112	-0.35243572915181	-0.303942359180016	-0.268170219344592
6	-0.285782724717383	-0.181227711773053	-0.216986800489521	2.104160565852582	-0.206810050236408	-0.184820657543564
7	-0.163973055676961	-0.070817400665827	-0.07457323368716	-0.17210127471438	-0.154259598161321	3.635759199424984
8	-0.057392026425411	0.437635359778779	0.155608104584264	-0.386926078079839	-0.318873046196404	-0.275382197281039
9	0.021095201876969	0.361466829477352	-0.746293353177802	-0.450343218968821	-0.365209861493676	-0.312616096739396
10	-0.312673913869683	0.256905870387345	-0.257041291038373	-0.052503930161615	-0.32038386157934	-0.276465464615339
11	0.196004901379117	0.537744462365113	1.68041470704795	-0.324038701819264	-0.278763560745072	-0.24588479165612

MoB	Fattore 7	Fattore 8	Fattore 9	Fattore 10	Fattore 11
1	-0.230935690229474	-0.692389534455947	-0.323567441972535	-0.47004442297507	-0.679034149590149
2	-0.355567864651912	0.141823037509595	-0.301437914328073	-0.222951224630151	-0.111728157236422
3	-0.455604398756807	1.264351747237873	-0.372443010881658	-0.397484801966678	-0.71957251419976
4	-0.36766247993688	-0.515638473840705	-0.294038981763796	0.708205882785403	-0.565621398202033
5	-0.283149670404564	0.13465676227405	-0.3409160087022	-0.154343539450726	-0.685352714419085
6	-0.193200623098051	0.189677257890226	-0.30852959605793	0.708615883723819	-0.387837014344505
7	-0.012233005587312	-0.27551712475531	0.557454417116281	-0.083462527796353	0.221508958796845
8	2.42257864513444	-0.050100710285432	-0.327381736083031	-0.148435890222751	0.230809442405154
9	-0.390084221880109	0.064535322716067	-0.191030591711807	-0.11539796003205	1.506335083044342
10	0.112220472849738	0.305581340424608	3.394240626160212	-0.109166342599108	-0.248625195266435
11	-0.32198553507105	-0.016371552748943	-0.192670661047628	-0.137087643690049	1.505096357684543

PESI DELLE MISTURE E DETERMINANTI DELLE MATRICI DI VARIANZA/COVARIANZA

MoB	Pesi	Determinanti
1	0.137903961771684	4.092288979168352E-30
2	0.050583568904622	1.922664113684742E-20
3	0.07535757838723	6.50852023447263E-33
4	0.083873167405387	4.0860041131323434E-22
5	0.089678594529856	3.5277809367307075E-23
6	0.144942170414675	5.78166054167196E-15
7	0.068700988805592	3.39352489716531E-12
8	0.092567246721678	1.1165195446997777E-18
9	0.116100056519233	1.0768882627801244E-25
10	0.05642686689397	1.7498769568689073E-12
11	0.083865820399152	7.32135394164603E-25



AD17U - Fabbricazione di prodotti in gomma e plastica
 MATRICI INVERSE DI VARIANZA/COVARIANZA

MioB	Fattore 1	Fattore 2	Fattore 3	Fattore 4	Fattore 5	Fattore 6
1	3.67344543824663	-3.43287766200293	0.06074589835685	1.30296673120012	1.31579057169883	1.46796541901671
1	-3.43287766200293	5.397968241044109	-0.359917565455101	-1.87184095289207	-1.97951503620701	-1.89876165364098
1	0.060745898356854	-0.359917565455115	2.75316271313068	-1.67316271313068	-1.390.09021208132	-1809.83603268807
1	1.30296673120013	-1.87184095289207	-1.67316271313071	10156.78573660052	-3851.16214409047	-5807.54228160186
1	1.31579057169879	-1.979515036207	-1.390.0902120813	-3851.16214409052	1.1284.068264741	-4815.25775140396
1	1.46796541901673	-1.89876165364096	-1809.83603268805	-5807.54228160185	-4815.25775140399	17281.0779361283
1	0.520872836694171	-0.696399268102931	-2.30.86348006653	261.284733533136	-194.153171826615	356.314515707424
1	0.564201027952724	-0.594932589957334	-1.33.039884378674	147.817052093926	-105.91878968843	201.71497832361
1	12.8658421141009	-12.9122726999896	-4172.78326131041	4907.64190319765	-3891.85891637449	6665.93283228907
1	-0.057979878430579	0.236975695478973	118.187515507207	-91.5803050033385	-101.281788100999	-10.1786185962513
1	-0.809393201866937	0.69453520589519	121.457527942794	-366.401680155989	449.343690062889	-285.177012702509
2	2.8638802145242	-28.6148774821105	-0.250526321416014	0.916905169445873	2.49598392900777	-3.14447244004404
2	-28.6148774821106	449.426099553275	-0.861068832723088	3.55601845270167	-23.6301853624731	75.0562709083362
2	-0.250526321416015	-0.861068832723132	1.8681805477227	-52.4633389775981	7.36298410708868	45.6137124016763
2	0.916905169446006	3.55601845270492	-52.4633389775981	3618.65456909552	-1765.30449970404	-2623.83044029905
2	2.4959839290073	-23.6301853624726	7.362984107088579	-1765.30449970403	4097.11029012802	-2208.30184572387
2	-3.14447244004379	75.0562709083331	45.6137124016764	-2623.83044029906	-2208.30184572385	6210.6532577283
2	2.638215463921151	-40.9256176445806	-0.701321937740071	58.1528103453457	-120.835696145543	70.0413566938184
2	1.31734553494114	-23.4411252159805	-0.45294906355881	32.2158087714608	-69.3123163026062	38.4542452688137
2	46.7535661827139	-789.790327065822	-11.67426297582	1059.47820650471	-2279.63636327178	1257.34594704547
2	-0.677432211773342	15.4520792084811	0.218929777908388	-19.51579990730518	37.6319273090518	-22.7890988664918
2	-2.78942340318468	51.661790949324	0.605856819269519	-68.5846315753004	146.890586232242	-81.1522559394594
3	2.28233794081474	-2.38076344179201	0.080070595314283	0.895119780035012	0.908171689041174	0.998327888502108
3	-2.38076344179201	4.72546933416194	-0.31302324207643	-1.36699771964259	-1.50651108986984	-1.27277637131266
3	0.080070595314284	-0.313023242076427	1545.40918875193	-934.538965961022	-778.187864433285	-1011.04450643044
3	0.895119780035019	-1.3669977196426	-934.538965961022	5705.46090468555	-2152.14902673424	-3249.05905457251
3	0.908171689041158	-1.50651108986984	-778.187864433289	-2152.14902673425	6335.9786712114	-2689.07727510838
3	0.998327888502117	-1.27277637131266	-1011.04450643043	-3249.0590545725	-2689.07727510841	9708.77532520215
3	0.24404242664891	-0.440115935650846	-138.133445084181	174.231635283842	-83.3533112696936	154.423346107479
3	0.11886383093407	-0.185949837340002	-106.77741197883	107.874233436934	22.5538027809937	54.7069387177185
3	2.23792299647352	-2.37370131252046	-2775.10618197129	4482.71923751962	-917.451905786104	887.978051919629
3	0.03886720288608	0.123027963651261	73.1453933328741	-80.5780397952861	-77.5072797184261	41.2610061848379
3	-0.110178571063375	-0.006975382868678	97.3107774484859	-317.88092571454	167.436810803605	25.606767998161
4	1.34204844467319	0.077486877512826	-0.15192399444479	0.105873342905792	-0.220990599382028	0.26464570976412
4	0.077486877512826	1.25862812118845	-0.052745753022872	-0.031031278619126	0.16670994393534	0.104589465957293
4	-0.15192399444792	-0.052745753022874	1900.49982387479	-477.729154594085	58.7685807544551	-373.85405950824
4	0.105873342905798	-0.031031278619111	-477.729154594086	7876.49306523657	636.809479542962	-1506.21811275244
4	-0.22099059582028	0.166709943935344	58.7685807544548	636.809479542962	167.261186075152	981.793295952468
4	0.264645709764122	0.104589465957304	-373.854059508237	-1506.21811275244	981.793295952468	13491.981320764
4	-0.083505510646074	0.039559880085684	-74.2350871333017	338.537662348437	67.7218791686593	441.551807663475
4	-0.183323375714899	0.221796323190417	-42.2221567919818	192.545134199858	39.6154291767849	250.229198435614



AD17U - Fabbricazione di prodotti in gomma e plastica
 MATRICI INVERSE DI VARIANZA/COVARIANZA

Mob	Fattore 1	Fattore 2	Fattore 3	Fattore 4	Fattore 5	Fattore 6
4	-4.10732397577284	8.88624101922843	-1384.08934886363	6333.83001361549	1276.46370083013	8218.47049550305
4	0.202778581695529	-0.034831124564117	23.8395936541479	-108.922861078584	-22.400552163211	-141.311523575052
4	0.226400023361149	-0.937071817790415	88.7337962231219	-408.938931308385	-81.3020305480286	-529.750990736038
5	1.89814519566327	-2.0427313867143	-0.315866921754926	-0.07192287052154	0.825877816564221	0.970128483549497
5	-0.315866921754918	4.95400122255908	0.614396292368879	1.20499585166588	-1.0684764793216	-0.547064591359787
5	-0.071792287052235	0.614396292368879	25.7854846485107	-53.2108187821092	42.1376020685186	122.96393927013
5	0.825877816563888	-1.06847647932155	42.137602068519	6098.79012673157	-3019.95982036034	-4483.02905333782
5	0.970128483549996	-0.547064591360109	122.963939270129	-4483.02905333752	6978.40137308296	-3814.74247054267
5	0.094254403737279	-0.343156003937442	2.16802163594218	88.2722752161493	-3814.74247054282	10538.009157014
5	-0.324738634516301	0.084701741982119	2.31706439828679	51.0413695128605	-113.766641568345	78.2806318227222
5	-2.37346192679519	-2.04569152714956	50.021440394248	1717.25327237339	-3822.1396957069	2520.89521734873
5	0.223625352517632	0.028604489392741	-1.02014153732293	-27.2765643824745	62.5007195346486	-44.1287288936461
5	0.221838311769588	-0.120922215506083	-3.39399920934543	-199.384917354604	320.963312789234	-134.579616100743
6	1.33061073757822	0.056883090488002	-0.211585450281465	0.091712110773143	-0.130200489122545	-0.021536348943029
6	0.056883090488002	1.32879510828162	-0.27028225785511	0.256818805016778	-0.701320380532375	-0.714732081343389
6	-0.211585450281488	-0.270282257855103	2671.64594248103	-288.057079854089	-2029.60557920711	-2780.04777928245
6	0.091712110773146	0.256818805016776	-288.057079854089	32.6171915033651	175.031956272828	340.932960574366
6	-0.130200489122564	-0.701320380532335	-2029.60557920705	175.031956272821	10119.891961723	-7608.03833116328
6	-0.021536348942973	-0.714732081343418	-2780.0477928252	340.932960574374	-7608.03833116317	14174.5645971202
6	0.111526968937033	-0.142502702658338	-0.625829887092981	-0.008880374037399	-1.1778669800789	-1.56086947393063
6	0.222386804899044	-0.027489531974957	-0.30138692916225	-0.272186818719814	-0.163898093522829	-0.40008863911912
6	4.4699378159327	0.189613791439009	-6.796047295219979	-3.36002744967417	-5.340871071188339	-10.5741965321909
6	0.05283476291312	0.021716299418314	0.420727519473617	0.331981175023641	0.759015383702828	1.41316874244684
6	-0.506582036322702	-0.247376156685068	-0.179503185101856	0.330228262048439	-0.892921596033285	-1.34624153718638
7	1.35875581052248	0.0033524689802	-0.157450022555202	0.093461464826613	0.037067508441265	0.119244457888783
7	0.0033524689802	1.17235576926341	-0.052190074801514	-0.027052278230216	-0.113542388661758	0.350177826464603
7	-0.157450022555203	-0.05219007480151	1579.33092659595	-377.538681419613	-275.08317974464	37.8794787179058
7	0.093461464826613	-0.027052278230211	-377.538681419615	6518.11482075089	-790.829172811562	461.125886452816
7	0.037067508441263	-0.113542388661769	-275.083179744643	-790.829172811583	6848.57806710167	452.158180503867
7	0.119244457888783	0.350177826464605	37.8794787179054	461.125886452815	452.158180503869	79.0921492589618
7	-0.016813485927723	-0.103592194039714	-0.013335488587928	0.035934720139338	-0.019438065048343	0.353236519756301
7	-0.134405902074318	-0.172045353714911	-0.015561336775557	-0.092464283203996	0.102097405636687	0.193558825321377
7	0.079635432511623	-0.033568846655713	-0.01645232157894	-0.0062680639938	0.014315762319281	-0.059923171895309
7	0.058753017069462	0.037874856907098	-0.005510770661289	-0.134682292267783	-0.291488567075978	-0.14645813039179
7	-0.045661463743895	0.034965733680314	-0.063417646263184	-0.056828387971703	0.0476756265417	0.165670839679458
8	5.1878087759696	-4.22390575341691	-0.182608613376673	0.663935349511556	0.75173124310214	0.609158396091395
8	-4.22390575341691	6.641737422689939	0.21052116799819	-1.61067863404896	-1.80427414904555	-1.37729546019079
8	-0.182608613376677	0.210521167998177	2.19871250791143	-86.4756511324749	18.2988401644394	88.6342188266528
8	0.663935349511632	-1.61067863404837	-86.475651132477	6318.6228252006	-3167.083304166283	-4707.99203689847
8	0.751731243102836	-1.80427414904432	18.298840164433	-3167.083304166264	7172.27515201161	-3958.89517572755



AD17U - Fabbricazione di prodotti in gomma e plastica
MATRICI INVERSE DI VARIANZA/COVARIANZA

Mob	Fattore 1	Fattore 2	Fattore 3	Fattore 4	Fattore 5	Fattore 6
8	0.609158396090384	-1.37729546019268	88.6342188266525	-4707.99203689813	-3958.89517572684	10821.6577523128
8	0.479392673278363	-0.833222570861597	-0.75816689547915	97.8267917996788	-221.424623918247	128.899196944332
8	0.510096760012661	-0.759124957429944	-0.414062516121151	55.4488718034746	-125.715320469852	72.9760410472157
8	11.2530616463537	-17.8018325892595	-14.4648521811309	1831.09159324127	-4127.14916667486	2408.02521472488
8	0.051557471464398	0.31119377513689	0.215513908799048	-31.8138310525353	70.4897357123149	-41.646462098613
8	-0.851682219519869	1.13321140578647	0.89642053550372	-118.713830698073	265.692417532788	-156.049101850704
9	3.51404663189437	-3.30023411779464	-0.200175206513782	0.484760874217454	0.580712427967023	0.402346359849071
9	-3.30023411779464	5.89039984699035	-0.320510496316503	-1.66387980709326	-1.85872342534357	-1.53918870386141
9	-0.200175206513803	-0.320510496316502	2330.34164539964	-1418.08384237272	-1173.53702412522	-1537.99552749584
9	0.484760874217484	-1.66387980709333	-1418.08384237274	8596.18086435448	-3266.43532586669	-4923.27516749026
9	0.580712427967074	-1.85872342534365	-1173.5370241252	-3266.43532586675	9532.29957536559	-4069.48306580332
9	0.402346359849028	-1.53918870386126	-1537.99552749584	-4923.27516749021	-4069.48306580337	14616.2935481972
9	0.36530191780601	-0.692787790526367	-195.339880714345	220.691240431922	-166.14478079377	301.588824721293
9	0.365073870326015	-0.618167457983499	-111.788543036583	124.9752333039976	-93.3156831678701	171.806710753477
9	7.548493693286109	-10.9932778122805	-3563.48076140442	4148.43774931521	-3207.12184725859	5539.55984093579
9	0.034595612617069	0.352276456315136	66.6641970637274	-69.5473622902443	47.8765591363013	-100.611319056277
9	-0.452469234166208	0.530444120873575	106.451713806612	-310.100262146978	368.326623166055	-230.015575169493
10	11.263315796675	-7.44929806358075	-0.77544020771711	-0.299198176740389	3.91832318764449	5.127504798840839
10	-7.44929806358075	7.69806631514393	0.434294527689749	0.68242610081303	-4.25073296591018	-5.12975333531509
10	-0.7754402077171	0.43429452768975	1.88279730271997	0.361489147497401	-17.927648410891	11.461713728444
10	-0.299198176740388	0.68242610081303	0.361489147497401	2.13613269851806	-20.1333236944881	9.34086877896773
10	3.91832318764433	-4.25073296591026	-17.9276484108912	-20.133323694488	3535.17754482468	-3930.98777217519
10	5.127504798841029	-5.12975333531503	11.4617132748443	9.3408687789654	-3930.98777217519	4600.12555466303
10	0.13187846434997	-0.152019992131876	-0.09942157660523	0.305972216268105	-0.248075095928182	-0.408391374760343
10	-0.224699328588422	0.118777550518103	1.274861109165-4	0.340614849451607	-0.348521308624195	-0.792861447783876
10	6.54237929108759	-2.03536211794881	-4.64247230871465	5.40833522179245	16.3818947001196	17.5216318832229
10	0.333666210971711	-0.105909656999818	0.192361468930916	-0.260850896572674	-0.490739597192672	-0.004044257705734
10	-0.908787180195721	0.679683380877061	0.307163616350192	-0.328737614450553	-0.884934825870669	-0.954158315646498
11	3.81517690213115	-3.80341320460966	-0.414317062606986	0.330368282388541	0.407785696464913	0.137632791563963
11	-3.80341320460966	7.708466561051319	0.752775204598055	-0.876620036249214	-1.21154113444198	-0.227614193200196
11	-0.414317062606986	0.752775204598057	740.758627217488	816.202310619688	805.171757327371	1278.62415839542
11	0.33036828238854	-0.876620036249256	816.202310619688	6840.02508860019	-1931.95184732777	-2836.46231665891
11	0.407785696464903	-1.21154113444195	805.171757327371	-1931.95184732776	7373.43976761251	-2324.33705131449
11	0.137632791564008	-0.227614193200238	1278.62415839542	-2836.46231665891	-2324.33705131449	11793.3488328647
11	0.204204015757209	-0.520593045123285	76.6188043037348	174.892710875906	-112.617095890972	245.103852564611
11	-0.301490164436895	0.239906906368623	43.4415433159598	98.4270883067771	-63.7793540117549	138.870614433177
11	-1.21612648904325	1.26832699019731	1451.44909843209	3348.02942547885	-2124.28166026913	4590.36141098486
11	0.356166656679188	0.014151156362209	-23.5756968407018	-52.4274442661046	34.5710395711743	-77.8113217903302
11	0.154436093839391	-0.417587637375109	-126.565003109749	-339.57401869481	172.207891354481	-322.474577263536



AD17U - Fabbricazione di prodotti in gomma e plastica
 MATRICI INVERSE DI VARIANZA/COVARIANZA

MoB	Fattore 7	Fattore 8	Fattore 9	Fattore 10	Fattore 11
1	0.520872836694098	0.564201027952701	12.86584211140999	-0.057979878430546	-0.809393201866735
1	-0.696399268102913	-0.594932589957344	-12.9122272699902	0.236975695478972	0.694535205894982
1	-230.863480066516	-133.039884378666	-4172.78326131015	118.187515507202	121.457527942776
1	261.28473353509	147.8170520939	4907.6419031968	-91.5803050033248	-366.401680155932
1	-194.153171826641	-105.918789688445	-3891.85891637499	-101.28178810099	449.343690062918
1	356.314515707488	201.714978323646	6665.93283229026	-10.1786185962709	-285.177012702584
1	10223.5296764295	5813.47689730255	190691.108481844	-3298.56919589	-12056.2268940696
1	5813.47689730255	3323.717344494908	108593.613166348	-1894.4226363058	-6850.85066055809
1	190691.108481844	108593.613166348	3561859.18848956	-60450.2936283763	-226925.069042136
1	-3298.56919589	-1894.42263630581	-60450.2936283763	2134.72077529756	3688.85900085222
1	-12056.2268940696	-6850.85066055811	-226925.069042136	3688.85900085223	16950.2194945014
2	2.63821546391991	1.3173455349406	46.7535661826451	-0.677432211772605	-2.78942340318375
2	-40.925617644555	-23.4411252159705	-789.790327064702	15.45207920847	51.6617909493063
2	-0.701321937738593	-0.452949066335992	-11.6742957758694	0.218929777906314	0.605856819263202
2	58.1528103451705	32.2158087714016	1059.47820650761	-19.515799907136	-68.5846315747898
2	-120.835696145393	-69.3123163024308	-2279.6363632726	37.6319273088455	146.890586231922
2	70.0413566939074	38.4542452687062	1257.34594704302	-22.7890988665088	-81.1522559397828
2	3940.44757617613	2239.67663145229	73592.6391228725	-1265.86631045487	-4746.50530740116
2	2239.6766314523	1276.36414859256	41905.2542987439	-720.398626941288	-2703.088656596837
2	73592.6391228725	41905.2542987439	1376979.37281961	-23673.3539929812	-88821.81106777
2	-1265.86631045487	-720.398626941288	-23673.3539929812	409.335080938442	1526.86517155453
2	-4746.50530740116	-2703.088656596837	-88821.81106777	1526.86517155453	5730.75774868013
3	0.244042426648909	0.118863833093407	2.23792299647352	0.03886720288608	-0.110178571063373
3	-0.440115935650846	-0.185949837340001	-2.37370131252047	0.12302796365126	-0.00697538286868
3	-138.133445084181	-106.777741197883	-2775.10618197129	73.1455393328741	97.310777448486
3	174.231635283841	107.874253436934	4482.71923751962	-80.5780397952863	-317.88092571454
3	-83.3533112696932	22.553802780994	-917.451905786098	-77.50722797184262	167.436810803605
3	154.423346107479	54.706938717718	887.978051919624	41.2610061848383	25.606767998161
3	6243.33267591077	4275.73703654239	136529.890091415	-2337.71475857599	-8703.70602004328
3	4275.73703654239	4311.73227441789	117324.828911087	-1987.29764629771	-7564.76915703593
3	136529.890091415	117324.828911087	3724102.9948687	-62398.4603949056	-240502.267284273
3	-2337.71475857599	-1987.29764629771	-62398.4603949056	1667.34482791864	3937.59933337516
3	-8703.70602004328	-7564.76915703593	-240502.267284273	3937.59933337516	16933.1298672651
4	-0.083505510646279	-0.183323375715016	-4.10232397577638	0.202778581695558	0.22640002336157
4	0.039559880085404	0.22179632319029	8.88624101922342	-0.034831124564035	-0.937071817790109
4	-74.2350871332968	-42.221567919802	-1384.08934886354	23.839593654148	88.733796223114
4	338.53766234844	192.545134199863	6333.83001361555	-108.922861078587	-408.938931308389
4	67.7218791686628	39.6154291767872	1276.4637008302	-22.4005521632122	-81.3020305480334
4	441.551807663497	250.229198435626	8218.47049550345	-141.311523575059	-529.750990736064
4	6348.94884302949	3611.47088676592	118669.276101529	-2041.1380617591	-7653.80531708095
4	3611.47088676592	2063.69756558681	67735.1551145368	-1165.00921835519	-4370.03184709525



AD17U - Fabbricazione di prodotti in gomma e plastica
 MATRICI INVERSE DI VARIANZA/COVARIANZA

MoB	Fattore 7	Fattore 8	Fattore 9	Fattore 10	Fattore 11
4	118669.276101529	67735.1551145368	2226128.57062844	-38286.3124084671	-143631.778616077
4	-2041.1380617591	-1165.00921835519	-38286.3124084671	659.082787259177	2469.58653262827
4	-7653.80531708095	-4370.03184709525	-143631.778616077	2469.58653262827	9275.76899756275
5	0.094254403737288	-0.324738634516004	-2.37346192678412	0.223625352517174	0.221838311770393
5	-0.34315600393837	0.084701741981453	-2.04569152717585	0.02860448939328	-0.120922215505347
5	2.16802163599491	2.31706439832909	50.0214403954645	-1.02014153738591	-3.39399920937456
5	88.2722752110931	51.0413695097704	1717.25327227202	-27.2765643791525	-199.384917349583
5	-203.880434687253	-113.766641568117	-3822.13969565476	62.5007195355575	320.963312789625
5	133.819769913752	78.2806318265401	2520.89521742301	-44.1287288991605	-134.579616107562
5	6746.89434425411	3834.31938570193	125855.234495662	-2171.18705777783	-7965.18038269989
5	3834.31938570193	2182.23906615891	71584.2074710342	-1235.18583740706	-4520.7539401312
5	125855.234495662	71584.2074710342	2350573.61489058	-40494.563735185	-149867.761951237
5	-2171.18705777783	-1235.18583740706	-40494.563735185	702.212228015916	2510.6790307669
5	-7965.18038269986	-4520.75394013118	-149867.761951236	2510.67903076689	11196.7928104077
6	0.111526968937033	0.222386804899044	4.4469937815933	0.052834762921312	-0.506582036322703
6	-0.142502702658338	-0.027489531974957	0.189613791439035	0.021716299418314	-0.247376156685067
6	-0.625829887093659	-0.301386929163665	-6.796047295224799	0.420727519473134	-0.179503185102409
6	-0.00888037403736	-0.27218681871969	-3.36002744967417	0.331981175023731	0.330228262048488
6	-1.1778669807057	-0.163898093515144	-5.34087107104164	0.759015383694706	-0.892921596031915
6	-1.56086947393887	-0.4000863912521	-10.574196532352	1.41316874245706	-1.34624153718687
6	8.77969937963561	7.127363872870719	224.449704739136	-3.73418130081993	-14.2725272142946
6	7.127363872870719	8.48207799412792	237.253069408228	-3.90690381099234	-15.2748567394659
6	224.449704739136	237.253069408228	7558.79021392451	-122.826949200091	-491.465422391889
6	-3.73418130081992	-3.90690381099234	-122.826949200091	2.7065095075866	7.872812178596229
6	-14.2725272142946	-15.2748567394659	-491.465422391889	7.872812178596229	34.082079285522
7	-0.016813485927723	-0.134405902074318	0.079635432511623	0.058753017069462	-0.045661463743895
7	-0.103592194039714	-0.172045353714911	-0.033568846655713	0.037874856907098	0.034965733680311
7	-0.013335488587926	-0.015561336775554	-0.01645232157894	-0.00551077061251	-0.063417646263183
7	0.035934720139325	-0.092464283220393	-0.006268090639935	-0.134682292267782	-0.056828387971709
7	-0.019438065048341	0.102097405636685	0.014315762319281	-0.291488567075977	0.047675626541702
7	0.3532365197563	0.193558825321377	-0.059923171895309	-0.14645813039179	0.165670839679457
7	1.19837876972197	-0.060562405775122	-0.048007439847831	-0.09326438547831	0.046535284665739
7	-0.060562405775122	1.39540676637724	0.141409040394607	0.051409515775436	0.007500419116167
7	-0.048007439847851	0.141409040394607	0.484092013725822	0.064460080382052	0.082951173832357
7	-0.09326438547831	0.051409515775436	0.064460080382052	1.3447815032557	-0.059455906836771
7	0.046535284665739	0.007500419116167	0.082951173832357	-0.059455906836771	1.02050182443681
8	0.47932673279511	0.510096760012546	11.2530616463657	0.051557471464397	-0.851682219522403
8	-0.833222570863893	-0.759124957429506	-17.8018325892775	0.311193777513587	1.13321140579147
8	-0.758166895232055	-0.414062516027546	-14.4648521814183	0.215513908834022	0.896421053602833
8	97.8267917842112	55.4488717970058	1831.09159327835	-31.8138310543819	-118.713830703224
8	-221.42462392021	-125.715320468075	-4127.14916674936	70.4897357108029	265.692417540348



AD17U - Fabbricazione di prodotti in gomma e plastica
MATRICI INVERSE DI VARIANZA/COVARIANZA

MoB	Fattore 7	Fattore 8	Fattore 9	Fattore 10	Fattore 11
8	128.899196967169	72.9760410537507	2408.02521476161	-41.6464620944289	-156.049101852657
8	6938.62176700557	3941.58484158249	129509.528824656	-2227.5480466805	-8352.61858908121
8	3941.58484158249	2241.62839702862	73611.8612802721	-1266.07470240743	-4747.75799503215
8	129509.528824656	73611.8612802721	2418473.19164145	-41593.5432101076	-155979.127564502
8	-2227.5480466805	-1266.07470240743	-41593.5432101076	716.921597515828	2682.60046183042
8	-8352.61858908121	-4747.75799503215	-155979.127564502	2682.60046183042	10060.8779393832
9	0.365301917806124	0.365073870326036	7.548493693289889	0.034595612617062	-0.452469234166143
9	-0.69278790527217	-0.618167457983793	-10.9932778122962	0.352276456315325	0.530444120874443
9	-195.339880714327	-11.1788543036573	-3563.48076140408	66.6641970637219	106.451713806587
9	220.691240431942	124.975233305987	4148.43774931558	-69.5473622902509	-310.100262146996
9	-166.144780793814	-93.3156831678947	-3207.1218472594	47.8765591363153	368.326623166104
9	301.588824721278	171.806710753469	5539.55984093551	-100.611319056273	-230.015575169471
9	8656.07715270833	4918.20689177649	161423.893377307	-2785.44093361771	-10205.931107557
9	4918.20689177649	2796.97678231397	91753.0302443371	-1583.89095348078	-5788.34685713764
9	161423.893377307	91753.0302443371	3012596.04851836	-51921.7380833453	-191882.233545358
9	-2785.44093361771	-1583.89095348078	-51921.7380833452	900.580003689604	3215.63585980276
9	-10205.9311075572	-5788.34685713773	-191882.233545361	3215.63585980282	14330.33151807392
10	0.131878464349968	-0.224699328588427	6.654237929108639	0.33366210971713	-0.908787180195714
10	-0.152019992131874	0.118777550518108	-2.03536211794869	-0.1059095669982	0.679683380877055
10	-0.099421576605228	1.27486110916E-4	-4.64247230871492	0.192361468930914	0.307163616350201
10	0.305972216268108	0.340614849451609	5.408335221792239	-0.260850896572678	-0.328737614450547
10	-0.248075095928225	-0.348521308622803	16.3818947002113	-0.490739597192532	-0.88493482587434
10	-0.408391374760349	-0.7928614477856	17.5216318831155	-0.004044257705843	-0.95415831564216
10	3.35339040775044	3.27654701814276	99.3563728989591	-1.65493973991692	-6.088595416754659
10	3.27654701814276	5.186080478651759	128.440779986367	-2.26570198909229	-8.08062099237502
10	99.3563728989591	128.440779986367	4042.71482379366	-69.0565234395873	-257.277660169537
10	-1.65493973991691	-2.26570198909228	-69.0565234395873	2.9815070286137	4.08571122075287
10	-6.088595416754659	-8.08062099237502	-257.277660169537	4.08571122075287	18.6716210781857
11	0.204204015756888	-0.301490164437022	-1.21612648904882	0.356166656679317	0.154436093839655
11	-0.520593045122752	0.239906906368768	1.26832699020474	0.014151156362089	-0.417587637375388
11	76.6188043037414	43.4415433159635	1451.44909843221	-23.5756968407039	-126.565003109757
11	174.892710875891	98.4270883067691	3348.02942547859	-52.4274442661001	-339.574018694793
11	-112.617095890956	-63.7793540117461	-2124.28166026884	34.5710395711693	172.207891354463
11	245.10385256464	138.870614433194	4590.36141098541	-77.8113217903397	-322.474577263571
11	6337.40084189086	3600.83720836125	118194.337594971	-2039.00701336283	-7483.86907150135
11	3600.83720836125	2048.38786253232	67188.6958937732	-1159.44475400243	-4245.06456333668
11	118194.337594971	67188.6958937732	2206168.18492503	-38013.0038831866	-140724.533976823
11	-2039.00701336283	-1159.44475400243	-38013.0038831866	659.846086888482	2357.84059922833
11	-7483.86907150136	-4245.06456333669	-140724.533976823	2357.84059922834	10518.1283801229

AD17U - Fabbricazione di prodotti in gomma e plastica
MATRICI PER IL CALCOLO DEL COEFFICIENTE INDIVIDUALE

FUNZIONE "RICAVI PER ADDETTO"

N° anni	0.785487405601719	0.439928841355789	0.305521237383902	0.234022418506288	0.189641950581059	0.159410947544706	0.137493050140929	0.120873749623256	0.120873749623256	0.120873749623256
1	0.785487405601719	0.439928841355789	0.305521237383902	0.234022418506288	0.189641950581059	0.159410947544706	0.137493050140929	0.120873749623256	0.120873749623256	0.120873749623256
2	0.439928841355789	0.305521237383902	0.234022418506288	0.189641950581059	0.159410947544706	0.137493050140929	0.120873749623256	0.120873749623256	0.120873749623256	0.120873749623256
3	0.305521237383902	0.234022418506288	0.189641950581059	0.159410947544706	0.137493050140929	0.120873749623256	0.120873749623256	0.120873749623256	0.120873749623256	0.120873749623256
4	0.234022418506288	0.189641950581059	0.159410947544706	0.137493050140929	0.120873749623256	0.120873749623256	0.120873749623256	0.120873749623256	0.120873749623256	0.120873749623256
5	0.189641950581059	0.159410947544706	0.137493050140929	0.120873749623256	0.120873749623256	0.120873749623256	0.120873749623256	0.120873749623256	0.120873749623256	0.120873749623256
6	0.159410947544706	0.137493050140929	0.120873749623256	0.120873749623256	0.120873749623256	0.120873749623256	0.120873749623256	0.120873749623256	0.120873749623256	0.120873749623256
7	0.137493050140929	0.120873749623256	0.120873749623256	0.120873749623256	0.120873749623256	0.120873749623256	0.120873749623256	0.120873749623256	0.120873749623256	0.120873749623256
8	0.120873749623256	0.120873749623256	0.120873749623256	0.120873749623256	0.120873749623256	0.120873749623256	0.120873749623256	0.120873749623256	0.120873749623256	0.120873749623256

FUNZIONE "VALORE AGGIUNTO PER ADDETTO"

N° anni	0.698051026684962	0.411089546612589	0.291327752798847	0.225603261578958	0.184075278396625	0.155459101085097	0.134543144745759	0.118587949139571	0.118587949139571	0.118587949139571
1	0.698051026684962	0.411089546612589	0.291327752798847	0.225603261578958	0.184075278396625	0.155459101085097	0.134543144745759	0.118587949139571	0.118587949139571	0.118587949139571
2	0.411089546612589	0.291327752798847	0.225603261578958	0.184075278396625	0.155459101085097	0.134543144745759	0.118587949139571	0.118587949139571	0.118587949139571	0.118587949139571
3	0.291327752798847	0.225603261578958	0.184075278396625	0.155459101085097	0.134543144745759	0.118587949139571	0.118587949139571	0.118587949139571	0.118587949139571	0.118587949139571
4	0.225603261578958	0.184075278396625	0.155459101085097	0.134543144745759	0.118587949139571	0.118587949139571	0.118587949139571	0.118587949139571	0.118587949139571	0.118587949139571
5	0.184075278396625	0.155459101085097	0.134543144745759	0.118587949139571	0.118587949139571	0.118587949139571	0.118587949139571	0.118587949139571	0.118587949139571	0.118587949139571
6	0.155459101085097	0.134543144745759	0.118587949139571	0.118587949139571	0.118587949139571	0.118587949139571	0.118587949139571	0.118587949139571	0.118587949139571	0.118587949139571
7	0.134543144745759	0.118587949139571	0.118587949139571	0.118587949139571	0.118587949139571	0.118587949139571	0.118587949139571	0.118587949139571	0.118587949139571	0.118587949139571
8	0.118587949139571	0.118587949139571	0.118587949139571	0.118587949139571	0.118587949139571	0.118587949139571	0.118587949139571	0.118587949139571	0.118587949139571	0.118587949139571



AD23U - Laboratori di cornici

MATRICI DELL'ANALISI FATTORIALE**Analisi fattoriale 1 - L'attività svolta**

	Fattore 1
intercetta	-1.211339670811458
modatt_prod_cornice_sumisura_p	0.018999706146711
modatt_prod_cornice_serie_p	-0.02971310420149

Analisi fattoriale 2 - La tipologia di vendita

	Fattore 2
intercetta	-0.474604804997476
qcd_commerc_tz_p	0.066419052574045
incid_dipinti_su_matprime_p	0.044630038117116

Analisi fattoriale 3 - La tipologia di clientela

	Fattore 3	Fattore 4
intercetta	0.732691773968513	0.243353598367055
clientela_privati	-0.013631000355299	-0.009481787868761
clientela_altro	-0.005293545417694	0.033827538868484
tipcli_gdo	0.02195650314898	-0.009228177471782



AD23U - Laboratori di cornici

MEDIE DEI FATTORI


MoB	Fattore 1	Fattore 2	Fattore 3	Fattore 4
1	0.255905566039247	0.805537010910294	-0.466901979617803	-0.195977661134913
2	0.403888916459013	-0.473035804658176	-0.53820697803978	-0.244829234235261
3	-0.97734379146908	-0.468554927828862	1.627063970827276	-0.654224958193156
4	-0.153774417189661	-0.473055332951399	0.152509115949024	1.284754295086797

PESI DELLE MISTURE E DETERMINANTI DELLE MATRICI DI VARIANZA/COVARIANZA

MoB	Pesi	Determinanti
1	0.290380481015299	6.0123281078736E-4
2	0.39560498965536	7.490256892157263E-9
3	0.142522582186903	8.191764293488049E-5
4	0.171491947142437	3.1295927198888576E-4

MATRICI INVERSE DI VARIANZA/COVARIANZA

MoB	Fattore 1	Fattore 2	Fattore 3	Fattore 4
1	12.1317221376011	1.18572485625923	2.21314153991878	0.3297340603687
1	1.18572485625923	0.946634945327585	0.907306113775747	0.014170087094538
1	2.21314153991878	0.907306113775747	49.974688491681	-7.632295487600439
1	0.3297340603687	0.014170087094538	-7.632295487600439	4.580617570708559
2	8.46675006745254	0.3576971955567909	-0.675486248089093	0.987331386877213
2	0.3576971955567909	2141.03223295725	6.336028824270189	-1.27165375704818
2	-0.67548624808908	6.336028824270179	2208.02710406196	-421.958810812299
2	0.987331386877208	-1.27165375704818	-421.958810812299	84.0598739023622
3	0.399939281022546	1.60733683060904	0.143447638186639	0.12067220177492
3	1.60733683060904	358.279212372872	-0.15963620496412	6.01093143854096
3	0.143447638186639	-0.159636204964119	0.594097572827452	-1.11642968441568
3	0.12067220177492	6.01093143854096	-1.11642968441568	162.8935625706683
4	1.12152418630498	-0.989700307040094	-0.346287571597638	0.250291306642746
4	-0.989700307040094	1024.16621580631	1.77369587758096	-0.215224530984804
4	-0.346287571597638	1.77369587758096	6.163062640682469	-0.323257178849023
4	0.250291306642747	-0.215224530984804	-0.323257178849023	0.525747385385748



AD23U - Laboratori di comiciali

MATRICI PER IL CALCOLO DEL COEFFICIENTE INDIVIDUALE

FUNZIONE "RICAVI PER ADDETTO"

N° anni	0.7201404646667623	0.418652127230071	0.418652127230071	0.295105557729288	0.227862166113083	0.227862166113083	0.185576339430999	0.15652837633388	0.135343308073482	0.119209147674583	0.119209147674583	0.119209147674583	0.119209147674583
1	0.7201404646667623	0.418652127230071	0.418652127230071	0.295105557729288	0.227862166113083	0.227862166113083	0.185576339430999	0.15652837633388	0.135343308073482	0.119209147674583	0.119209147674583	0.119209147674583	0.119209147674583
2	0.418652127230071	0.418652127230071	0.295105557729288	0.227862166113083	0.227862166113083	0.185576339430999	0.15652837633388	0.135343308073482	0.119209147674583	0.119209147674583	0.119209147674583	0.119209147674583	0.119209147674583
3	0.295105557729288	0.227862166113083	0.227862166113083	0.185576339430999	0.15652837633388	0.135343308073482	0.119209147674583	0.119209147674583	0.119209147674583	0.119209147674583	0.119209147674583	0.119209147674583	0.119209147674583
4	0.227862166113083	0.185576339430999	0.15652837633388	0.135343308073482	0.119209147674583	0.119209147674583	0.119209147674583	0.119209147674583	0.119209147674583	0.119209147674583	0.119209147674583	0.119209147674583	0.119209147674583
5	0.185576339430999	0.15652837633388	0.135343308073482	0.119209147674583	0.119209147674583	0.119209147674583	0.119209147674583	0.119209147674583	0.119209147674583	0.119209147674583	0.119209147674583	0.119209147674583	0.119209147674583
6	0.15652837633388	0.135343308073482	0.119209147674583	0.119209147674583	0.119209147674583	0.119209147674583	0.119209147674583	0.119209147674583	0.119209147674583	0.119209147674583	0.119209147674583	0.119209147674583	0.119209147674583
7	0.135343308073482	0.119209147674583	0.119209147674583	0.119209147674583	0.119209147674583	0.119209147674583	0.119209147674583	0.119209147674583	0.119209147674583	0.119209147674583	0.119209147674583	0.119209147674583	0.119209147674583
8	0.119209147674583	0.119209147674583	0.119209147674583	0.119209147674583	0.119209147674583	0.119209147674583	0.119209147674583	0.119209147674583	0.119209147674583	0.119209147674583	0.119209147674583	0.119209147674583	0.119209147674583

FUNZIONE "VALORE AGGIUNTO PER ADDETTO"

N° anni	0.60379569377655	0.376479183800998	0.273508810181489	0.214767897948433	0.176797475724494	0.150236110606584	0.130613279500812	0.115524275071738	0.115524275071738	0.115524275071738	0.115524275071738	0.115524275071738	0.115524275071738
1	0.60379569377655	0.376479183800998	0.273508810181489	0.214767897948433	0.176797475724494	0.150236110606584	0.130613279500812	0.115524275071738	0.115524275071738	0.115524275071738	0.115524275071738	0.115524275071738	0.115524275071738
2	0.376479183800998	0.273508810181489	0.214767897948433	0.176797475724494	0.150236110606584	0.130613279500812	0.115524275071738	0.115524275071738	0.115524275071738	0.115524275071738	0.115524275071738	0.115524275071738	0.115524275071738
3	0.273508810181489	0.214767897948433	0.176797475724494	0.150236110606584	0.130613279500812	0.115524275071738	0.115524275071738	0.115524275071738	0.115524275071738	0.115524275071738	0.115524275071738	0.115524275071738	0.115524275071738
4	0.214767897948433	0.176797475724494	0.150236110606584	0.130613279500812	0.115524275071738	0.115524275071738	0.115524275071738	0.115524275071738	0.115524275071738	0.115524275071738	0.115524275071738	0.115524275071738	0.115524275071738
5	0.176797475724494	0.150236110606584	0.130613279500812	0.115524275071738	0.115524275071738	0.115524275071738	0.115524275071738	0.115524275071738	0.115524275071738	0.115524275071738	0.115524275071738	0.115524275071738	0.115524275071738
6	0.150236110606584	0.130613279500812	0.115524275071738	0.115524275071738	0.115524275071738	0.115524275071738	0.115524275071738	0.115524275071738	0.115524275071738	0.115524275071738	0.115524275071738	0.115524275071738	0.115524275071738
7	0.130613279500812	0.115524275071738	0.115524275071738	0.115524275071738	0.115524275071738	0.115524275071738	0.115524275071738	0.115524275071738	0.115524275071738	0.115524275071738	0.115524275071738	0.115524275071738	0.115524275071738
8	0.115524275071738	0.115524275071738	0.115524275071738	0.115524275071738	0.115524275071738	0.115524275071738	0.115524275071738	0.115524275071738	0.115524275071738	0.115524275071738	0.115524275071738	0.115524275071738	0.115524275071738



AD27U - Fabbricazione di articoli da viaggio, borse, marocchineria e selleria

MATRICI DELL'ANALISI FATTORIALE

Analisi fattoriale 1 - La relazione con l'impresa committente

	Fattore 1	Fattore 2
intercetta	-1.284852176938037	-0.551154686503339
qcd_prod_ct_p	0.029813738905866	-0.013206698896127
qcd_ricavi_commit_princ_p	-0.014568954955327	0.032888992365594

Analisi fattoriale 2 - L'esternalizzazione della produzione

	Fattore 3
intercetta	-0.695911670599093
incid_lavoraz_su_matprime_p	0.008432126299269
fase_at_taglio_sn	0.833884770868771
fase_at_cucitura_sn	0.801602570970146
fase_at_montatura_sn	0.825175396078907

Analisi fattoriale 3 - La struttura dei canali di vendita

	Fattore 4
intercetta	1.590260286071786
tipcli_priv_p	0.023927194870557
tipcli_b2b_p	-0.019263637372769



AD27U - Fabbricazione di articoli da viaggio, borse, marocchineria e selleria

MEDIE DEI FATTORI

MoB	Fattore 1	Fattore 2	Fattore 3	Fattore 4
1	0.109915320343676	0.10849327637431	0.677413695871023	-0.178127239348867
2	-1.284371280878689	-0.55114352382525	-0.689604938255835	2.527692565577194
3	-1.284544478656154	-0.550873251317705	-0.69494799000541	-0.335513210813808
4	0.746451812037461	0.272884978888537	-0.695509246006647	-0.336058116772378

PESI DELLE MISTURE E DETERMINANTI DELLE MATRICI DI VARIANZA/COVARIANZA

MoB	Pesi	Determinanti
1	0.497266448961015	0.26905293937485125
2	0.07777135008752	2.415579104772682E-11
3	0.135756193500715	9.037883841590088E-17
4	0.289206007450744	1.0174512740730644E-13

MATRICI INVERSE DI VARIANZA/COVARIANZA

MoB	Fattore 1	Fattore 2	Fattore 3	Fattore 4
1	1.25870809277643	0.037365033019066	-0.056789732629667	0.188391937355675
1	0.037365033019066	1.1055382129181	-0.128001307780479	0.20408384336114
1	-0.056789732629667	-0.128001307780479	0.989243542168574	0.157270815735784
1	0.188391937355675	0.20408384336114	0.157270815735784	2.85037960744985
2	11912.3088863177	3529.82835108619	-48.4691553719305	-0.222689133016713
2	3529.82835108619	6832.3925211371	115.08796674104	0.534340467921424
2	-48.4691553719305	115.08796674104	1519.24764093295	6.281724609995509
2	-0.222689133016713	0.534340467921424	6.281724609995509	0.42209509686581
3	21143.6217766613	4804.3296068231	10.0401051186975	152.204139791623
3	4804.3296068231	10848.9440195547	329.607831719433	953.204075376606
3	10.0401051186976	329.607831719433	5616.89229045169	-393.785395058195
3	152.204139791623	953.204075376607	-393.785395058195	9686.82131148723
4	48898.4073884804	21660.3747904058	316.743298837414	1546.91226755659
4	21660.3747904058	9595.48498590428	141.091166602366	684.944823570321
4	316.743298837417	141.091166602367	12433.1563391669	-1195.10887366885
4	1546.91226755659	684.94482357032	-1195.10887366885	24799.7359634151



AD28U - Fabbricazione, lavorazione e trasformazione del vetro

MATICI DELL'ANALISI FATTORIALE

Analisi fattoriale 1 - Tipologia di attività

	Fattore 1	Fattore 2	Fattore 3
intercetta	0.594384560194874	0.563916178404611	0.037073263100018
qcd_lav_vetro_piano_sn	-1.008729173767244	-0.808209534034657	-0.297357858065571
qcd_lav_vetro_cavo_sn	-0.315719145798596	-0.114160130748114	3.783181883689365
qcd_lav_vetro_mano_sn	2.331625126778053	-0.785506317704642	-0.389386687386121
qcd_lav_lume_sn	-0.8932219617083276	3.691799187152735	-0.252877667159523

Analisi fattoriale 2 - Prodotti ottenuti/ lavorati

	Fattore 4	Fattore 5	Fattore 6	Fattore 7	Fattore 8
intercetta	0.191361061745004	0.099256306695709	-0.100470942996196	0.286840842796481	0.192825661247436
vetro_piano	0.01921793151368	-0.004278485681509	0.002234572087143	-0.006159106839038	-0.006608428919891
merce_vetrocamera_infixso_p	-0.008398548803595	-0.00429998344595	-0.022632489195565	-0.009645942631024	-0.003732598469885
merce_vetro_laminato_p	-0.028289250642554	-0.005574318240678	0.003681632626956	-0.011924776703834	-0.009934821841084
merce_vetro_temperato_p	-0.021615563554705	-0.002234021186594	0.030676431756143	0.003231766311665	-0.006825001272654
merce_vetro_edilizia_p	1.77141728268E-4	-0.003250554917344	0.034770336126272	-0.015219274193713	0.001816118003441
merce_vetro_casal_p	-6.44069409957E-4	0.037878317450917	-0.002458359954144	0.012167408006814	-0.013172535841311
merce_cristallo_tavola_p	-0.001806888814798	0.064432372640028	-2.54383874068E-4	-0.01137256784137	-9.45510577764E-4
merce_cristallo_p	-0.00195200769144	0.063201092850119	0.001137379665522	-0.013569330719435	0.003480570976656
vetrate_artist	-0.001178630352499	-0.005392409083959	5.94716442678E-4	-0.005687812957269	0.060562009784325
merce_vetro_arredo_p	-0.002016308227194	-0.0039334713730494	-0.0024380595659799	0.037205892520228	-0.004242621640752



AD28U - Fabbricazione, lavorazione e trasformazione del vetro

MEDIE DEI FATTORI

MoB	Fattore 1	Fattore 2	Fattore 3	Fattore 4
1	0.173755433103722	4.005868379729828	-0.331503231400231	0.179050969410557
2	-0.414344613572368	-0.244293355630046	-0.260284594965553	0.966754776815476
3	1.927676971991772	-0.108879944741774	-0.276323593127509	0.101547637331643
4	-0.41434461357237	-0.244293355630046	-0.260284594965553	-0.916480590602549
5	0.860457965326474	-0.36496112474368	-0.34788275978534	0.076210427092222
6	0.200197044351277	-0.125541203946013	3.589206666230095	0.013895136929063

MoB	Fattore 5	Fattore 6	Fattore 7	Fattore 8
1	0.07523384392006	-0.115355938813918	0.513992607656819	0.166923339651265
2	-0.283727206616234	0.399223055043419	-0.413456027250846	-0.306582539559692
3	-0.074143965506941	-0.207447846651807	1.926604839664699	0.005438595264281
4	-0.207733104551795	-0.291169474783006	-0.306519899552095	-0.20757168418969
5	0.666582573298004	-0.004643980678019	0.10674268687888	1.412653496124655
6	1.341395588720878	-0.214484171575	0.436138712621081	-0.11312085923652

PESI DELLE MISTURE E DETERMINANTI DELLE MATRICI DI VARIANZA/COVARIANZA

MoB	Pesi	Determinanti
1	0.050824788230049	1.300165109956095E-16
2	0.326943583977556	2.0842588718736044E-18
3	0.089696046229858	1.8821441597328433E-16
4	0.368441533350796	3.3222661225913995E-20
5	0.099448484234925	3.2635346359987066E-4
6	0.064645563976817	7.465758104477011E-6



AD28U - Fabbricazione, lavorazione e trasformazione del vetro
 MATRICI INVERSE DI VARIANZA/COVARIANZA

MoB	Fattore 1	Fattore 2	Fattore 3	Fattore 4	Fattore 5	Fattore 6
1	3.2918059924553	-5.06305470686643	21.864893137637	-0.454845049537727	-1.33053825580249	0.236264936093763
1	-5.06305470686644	126.199805898832	-281.833679626235	3.39583142516017	7.10783690129844	-2.65577105877405
1	21.864893137637	-281.833679626235	697.35285740006	-9.58743673765152	-20.9195056787816	6.969399165385869
1	-0.454845049537724	3.39583142516011	-9.58743673765135	452.6171109529	-65.0352307171223	77.7024568185484
1	-1.33053823580249	7.10783690129863	-20.919505678782	-65.0352307171218	1260.38760500685	-15.8502298903874
1	0.236264936093762	-2.655771058774	6.96939916538577	77.7024568185483	-15.8502298903874	492.29796312409
1	-0.539221321934383	-1.45199380530678	4.27638402987897	4.26185182937556	110.008937072307	35.0269388107499
1	1.59697664165097	-24.975051458775	60.6746059458874	-160.265204375149	-164.361246150327	1.48878475266031
2	1762.68270775457	1144.24780655548	536.852903625766	-1.18446912147836	-101.46311553577	0.810366003576351
2	1144.24780655548	10585.5839973499	-1043.15633206575	-2.04186504284946	-168.039208283339	1.58682495554267
2	536.852903625766	-1043.15633206575	4007.04888024064	-0.114809370540527	-26.1818011256416	-0.328481024635913
2	-1.18446912147836	-2.04186504284946	-0.114809370540527	2.10417618811285	15.9693975300637	0.228930117853987
2	-101.46311553577	-168.039208283339	-26.1818011256416	15.9693975300637	1715.28822544111	-7.92240363842897
2	0.81036600357635	1.58682495554267	-0.328481024635913	0.228930117853987	-7.922403638428949	2.98992660848056
2	18.5609115860202	30.9248100174501	2.25830636459745	-3.49994265652024	-314.424626608645	2.91948392992414
2	29.7506548336299	48.1837377161479	9.8290288860636	-2.98796768815208	-545.853213628593	-4.77019966606548
3	1.8411036429877	-12.9763919498969	35.0639500862206	-1.34575454351391	-1.74649810031826	0.774508063060815
3	-12.9763919498969	199.637389803941	-466.441796039589	5.058466099750259	12.427886658369	-3.97803096515521
3	35.0639500862206	-466.441796039589	1150.72925181762	-16.7341955067768	-33.70554742077	11.9528822794438
3	-1.34575454351383	5.058466099749019	-16.734195506774	698.671861519323	-124.035065419416	153.311675934175
3	-1.74649810031747	12.4237866582533	-33.705547420494	-124.035065419414	2042.58945520536	-16.408099876557
3	0.774508063061095	-3.97803096515978	11.9528822794542	153.311675934175	-16.408098765599	799.545191838654
3	0.185735481036426	-2.60066107320708	7.63419647135574	0.967975697610542	177.363385056955	61.0738336849616
3	2.52410878853665	-41.348243172333	99.2922482454279	-296.763280412626	-270.344041204425	18.6804882618012
4	1977.42063757488	1280.69152250214	598.488347415874	27.4113401070658	-48.2300926688467	3.9590364076508
4	1280.69152250214	11885.5503822028	-1180.6343334951	50.9975131374233	-78.7057243763476	7.13868158785087
4	598.488347415874	-1180.6343334951	4518.7141860678	-110.909218144024	-30.1172119514321	-11.0354814221812
4	27.4113401070657	50.9975131374233	-110.909218144024	758.878539536351	57.1475169844896	85.4347088283603
4	-48.2300926688467	-78.7057243763476	-30.117211951432	57.1475169844893	931.804659674202	-15.7110263832527
4	3.95903640765079	7.13868158785087	-11.0354814221812	85.4347088283602	-15.7110263832527	12.0731399452605
4	5.67419591458873	8.28874391267158	12.5982795715772	-88.257579025049	-148.514536909077	-11.8944383391115
4	-55.911323388438	-108.599083719172	314.25292829168	-2053.69346747032	-537.612850388853	-215.482119289537
5	2.15423357620922	-14.4899871252515	38.3614839069698	0.048362976271213	-0.196665693619359	0.155695926410367
5	-14.4899871252516	212.988000484679	-510.16602310461	-0.233255938238354	-0.441911280379576	0.228275197217832
5	38.36148390697	-510.16602310461	1258.36745757349	-0.030453260972497	-0.064042195727972	0.111622472338853
5	0.048362976271214	-0.233255938238356	-0.030453260972493	2.51056140449798	0.040755649469758	-0.330157807552184
5	-0.196665693619359	-0.441911280379585	-0.064042195727949	0.040755649469758	0.371976456466768	-0.006468990292257
5	0.155695926410367	0.228275197217835	0.111622472338847	-0.330157807552184	-0.006468990292257	2.44368859204135
5	0.279504156982925	-0.08851586512395	0.11665810908993	0.242523282909693	0.12855822197926	-0.155484462282862
5	0.076627594788405	-0.119482049827473	0.00983817658953	0.036696477433098	0.077497499343122	0.01211323098265
6	2.10149284505696	-9.90780489587667	26.1571188147637	-0.465968290824621	-0.185298671706266	-0.090376325110172



AD28U - Fabbricazione, lavorazione e trasformazione del vetro
 MATRICI INVERSE DI VARIANZA/COVARIANZA

MoB	Fattore 1	Fattore 2	Fattore 3	Fattore 4	Fattore 5	Fattore 6
6	-9.90780489587666	146.028939837492	-346.39129475104	0.030204484078492	-0.397525107343337	-0.115086292216328
6	26.1571188147637	-346.39129475104	854.275455623639	-0.091697780188283	-0.05560192166945	0.066137459015788
6	-0.465968290824621	0.030204484078491	-0.091697780188281	3.45343300446637	0.006291242666961	-0.110502486018842
6	-0.185298671706266	-0.397525107343339	-0.055601921669446	0.006291242666961	0.265850433394934	-0.066408771185006
6	-0.090376325110172	-0.115086292216328	0.066137459015787	-0.110502486018842	-0.066408771185006	4.2319537636552
6	-0.344958638592924	-0.344666046437109	-0.110184239863213	0.00592806243916	0.16654996745582	-0.029813179198088
6	-1.15055230526462	-2.01008222971567	0.376980824614423	0.292261122073423	0.238938173728761	-0.1041130036661753



AD28U - Fabbricazione, lavorazione e trasformazione del vetro
 MATRICI INVERSE DI VARIANZA/COVARIANZA

MoB	Fattore 7	Fattore 8
1	-0.539221321934381	1.59697664165099
1	-1.45199380530686	-24.975051458778
1	4.27638402987914	60.6746059458884
1	4.26185182937551	-160.265204375149
1	110.008937072307	-164.361246150327
1	35.0269388107499	1.48878475266042
1	28.7280539319976	105.61735029963
1	105.61735029963	1153.16902872113
2	18.5609115860202	29.7506548336299
2	30.9248100174501	48.1837377161479
2	2.25830636459746	9.8290288860636
2	-3.49994265652024	-2.98796768815209
2	-314.424626608645	-545.853213628593
2	2.91948392992414	-4.770199666065489
2	88.5263403355727	111.248122962306
2	111.248122962306	230.471951367295
3	0.185735481036381	2.52410878853709
3	-2.60066107320603	-41.3482431772403
3	7.63419647135359	99.292248245444
3	0.967975697609951	-296.763280412628
3	177.363385056996	-270.34404120442
3	61.073833684961	18.6804882617989
3	42.7180907766842	170.677056737951
3	170.677056737951	1877.43584520364
4	5.67419591458872	-55.911132338844
4	8.82887439126714	-108.599083719172
4	12.5982795715773	314.25292829168
4	-88.2575790250494	-2053.69346747032
4	-148.514536909077	-537.612850388852
4	-11.8944383391115	-215.482119289537
4	55.2350111352341	275.55663153799
4	275.556631537991	5769.33973686349
5	0.279504156982926	0.076627594788404
5	-0.088515865512401	-0.119482049827464
5	-0.116658109089913	0.009883817658931
5	0.241252382909603	0.036696477433098
5	0.128558228197926	0.077497499343122
5	-0.155484467282862	0.012113232098265
5	1.71987401961849	0.163287117383295
5	0.163287117383295	0.214852060921361
6	-0.344958638592923	-1.15055230526461



AD28U - Fabbricazione, lavorazione e trasformazione del vetro
MATRICI INVERSE DI VARIANZA/COVARIANZA

MoB	Fattore 7	Fattore 8
6	-0.344666046437115	-2.01008222971569
6	-0.110184239863199	0.376980824614489
6	0.00592806243916	0.292261122073423
6	0.16654996745582	0.238938173728761
6	-0.029813179198088	-0.104113003661753
6	0.866390736177565	1.0753483186796
6	1.0753483186796	12.8259149655457



AD28U - Fabbricazione, lavorazione e trasformazione del vetro
MATRICI PER IL CALCOLO DEL COEFFICIENTE INDIVIDUALE

FUNZIONE "RICAVI PER ADDETTO"

N° anni	0.792649196518402	0.442166374803195	0.306598727115334	0.234654083730996	0.190056540388945	0.159703790482786	0.137710846332839	0.121042044010321	0.121042044010321	0.121042044010321
1	0.792649196518402	0.442166374803195	0.306598727115334	0.234654083730996	0.190056540388945	0.159703790482786	0.137710846332839	0.121042044010321	0.121042044010321	0.121042044010321
2	0.442166374803195	0.306598727115334	0.234654083730996	0.190056540388945	0.159703790482786	0.137710846332839	0.121042044010321	0.121042044010321	0.121042044010321	0.121042044010321
3	0.306598727115334	0.234654083730996	0.190056540388945	0.159703790482786	0.137710846332839	0.121042044010321	0.121042044010321	0.121042044010321	0.121042044010321	0.121042044010321
4	0.234654083730996	0.190056540388945	0.159703790482786	0.137710846332839	0.121042044010321	0.121042044010321	0.121042044010321	0.121042044010321	0.121042044010321	0.121042044010321
5	0.190056540388945	0.159703790482786	0.137710846332839	0.121042044010321	0.121042044010321	0.121042044010321	0.121042044010321	0.121042044010321	0.121042044010321	0.121042044010321
6	0.159703790482786	0.137710846332839	0.121042044010321	0.121042044010321	0.121042044010321	0.121042044010321	0.121042044010321	0.121042044010321	0.121042044010321	0.121042044010321
7	0.137710846332839	0.121042044010321	0.121042044010321	0.121042044010321	0.121042044010321	0.121042044010321	0.121042044010321	0.121042044010321	0.121042044010321	0.121042044010321
8	0.121042044010321	0.121042044010321	0.121042044010321	0.121042044010321	0.121042044010321	0.121042044010321	0.121042044010321	0.121042044010321	0.121042044010321	0.121042044010321

FUNZIONE "VALORE AGGIUNTO PER ADDETTO"

N° anni	0.705003934058318	0.413491089360855	0.292531797669715	0.226324642996881	0.184555243417266	0.155801297105276	0.134799379007	0.118786969309901	0.118786969309901	0.118786969309901
1	0.705003934058318	0.413491089360855	0.292531797669715	0.226324642996881	0.184555243417266	0.155801297105276	0.134799379007	0.118786969309901	0.118786969309901	0.118786969309901
2	0.413491089360855	0.292531797669715	0.226324642996881	0.184555243417266	0.155801297105276	0.134799379007	0.118786969309901	0.118786969309901	0.118786969309901	0.118786969309901
3	0.292531797669715	0.226324642996881	0.184555243417266	0.155801297105276	0.134799379007	0.118786969309901	0.118786969309901	0.118786969309901	0.118786969309901	0.118786969309901
4	0.226324642996881	0.184555243417266	0.155801297105276	0.134799379007	0.118786969309901	0.118786969309901	0.118786969309901	0.118786969309901	0.118786969309901	0.118786969309901
5	0.184555243417266	0.155801297105276	0.134799379007	0.118786969309901	0.118786969309901	0.118786969309901	0.118786969309901	0.118786969309901	0.118786969309901	0.118786969309901
6	0.155801297105276	0.134799379007	0.118786969309901	0.118786969309901	0.118786969309901	0.118786969309901	0.118786969309901	0.118786969309901	0.118786969309901	0.118786969309901
7	0.134799379007	0.118786969309901	0.118786969309901	0.118786969309901	0.118786969309901	0.118786969309901	0.118786969309901	0.118786969309901	0.118786969309901	0.118786969309901
8	0.118786969309901	0.118786969309901	0.118786969309901	0.118786969309901	0.118786969309901	0.118786969309901	0.118786969309901	0.118786969309901	0.118786969309901	0.118786969309901



AD33U - Produzione e lavorazione di oggetti di gioielleria, orificeria e bigiotteria

MATRICI DELL'ANALISI FATTORIALE

Analisi fattoriale 1 - La relazione con l'impresa committente

	Fattore 1
intercetta	-0.985953105648318
qcd_prod_ct_p	0.011985045222495
qcd_ricavi_commit_princ_p	0.016713517471297

Analisi fattoriale 2 - Le competenze di processo


	Fattore 2
intercetta	-1.000911912874693
quota_assemblaggio	2.709947727393317
quota_saldatrici	4.544430586959325

Analisi fattoriale 3 - Gli input utilizzati

	Fattore 3	Fattore 4
intercetta	-0.16542339837415	-0.125011564112483
matprod_semilav_p	-0.005584890342958	0.019453576032552
matprod_altro_p	0.024399028400492	-0.007485700083102
matprod_altro_semilav_p	0.018316768870958	0.006176358048312
matprod_prezioso_prop_p	-0.00384313009896	-0.010791752218191

Analisi fattoriale 4 - La struttura dei canali di vendita

	Fattore 5
intercetta	0.424354474578704
tipcli_priv_p	0.012137628325095
tipcli_b2b_p	-0.011623035872388




AD33U - Produzione e lavorazione di oggetti di gioielleria, orficeria e bigiotteria

MEDIE DEI FATTORI

MoB	Fattore 1	Fattore 2	Fattore 3	Fattore 4	Fattore 5
1	-0.675464972912083	-0.1721485753071	-0.118656219631861	-0.472165088976294	1.130118708109777
2	-0.981009197644168	-0.257646290881941	-0.399473096649452	-0.739526643582058	-0.729902242974877
3	0.609847830641956	-0.113294054996358	-0.346977001530591	-0.097867176424951	-0.737377601837024
4	0.278311043061252	-0.177980379298569	1.492506958573018	0.36271164629045	-0.735967964239473
5	1.153282820996538	1.108740298019071	-0.715703529038708	1.808311678709729	-0.737530556993655

PESI DELLE MISTURE E DETERMINANTI DELLE MATRICI DI VARIANZA/COVARIANZA

MoB	Pesi	Determinanti
1	0.379555032937642	0.007436040592848615
2	0.082989586318475	3.6978699121371026E-9
3	0.317729833422516	6.329003926989902E-7
4	0.122626500884984	1.4239280726234123E-4
5	0.097099046436383	3.73780063314000005E-10



AD33U - Produzione e lavorazione di oggetti di gioielleria, oreficeria e bigiotteria
 MATRICI INVERSE DI VARIANZA/COVARIANZA

MoB	Fattore 1	Fattore 2	Fattore 3	Fattore 4	Fattore 5
1	5.331489997016049	-0.379272185265105	0.134468975929456	-0.691261375097162	2.65349858558525
1	-0.379272185265105	3.98754851587353	0.288969011988956	0.23282788302298	-0.32322016508115
1	0.134468975929456	0.288969011988956	1.36305954711483	-0.355894686354772	-0.222469830454162
1	-0.691261375097162	0.23282788302298	-0.355894686354772	2.72821334437133	-0.422739482088245
1	2.65349858558525	-0.32322016508115	-0.222469830454162	-0.422739482088245	3.26911786555992
2	749.453014489051	-1.19857675707364	2.93080762389789	0.655492541311579	80.5189865558164
2	-1.19857675707364	3.1202167677131	0.891850332400295	0.913736746458043	3.03352555446234
2	2.93080762389789	0.891850332400295	21.0169331021521	-4.15375918457319	5.69206164617894
2	0.655492541311579	0.913736746458043	-4.15375918457319	5.484544676439679	3.13591520055247
2	80.5189865558164	3.03352555446234	5.69206164617894	3.13591520055247	1319.880659872
3	1.81001252953081	-0.053696756243533	-2.1522295915694	-0.589360247411956	1.64266770848867
3	-0.053696756243533	1.7619281933158	0.532031141066156	0.065840713992151	0.586897493611448
3	-2.1522295915694	0.532031141066156	20.9023228078385	1.55722274835604	9.90506460180315
3	-0.589360247411956	0.065840713992151	1.55722274835605	2.19241273411515	3.14653747672959
3	1.64266770848867	0.586897493611448	9.90506460180315	3.14653747672959	13900.5465058424
4	1.11227013353031	-0.01989768292098	0.045156294738258	-0.082660149004073	3.60425614540867
4	-0.01989768292098	2.05807900102558	-0.003965468061448	-0.103230736935189	2.19365686111214
4	0.045156294738258	-0.003965468061448	0.76410255110197	0.165486715265564	2.29977492802617
4	-0.082660149004073	-0.103230736935189	0.165486715265564	0.929876870909146	2.62675472586815
4	3.60425614540867	2.19365686111214	2.29977492802618	2.62675472586815	4596.26088406386
5	2.48031829761896	-0.151576343452997	0.673007527949435	0.739530159565573	0.962681412344056
5	-0.151576343452997	0.314323271608322	1.22330166484357	-4.84604387539534	0.751572107899737
5	0.673007527949435	1.22330166484357	1126.16489067922	-67.5640982664106	-9.63224263679449
5	0.739530159565573	-4.84604387539534	-67.5640982664106	736.116881890622	6.239016705888309
5	0.962681412344056	0.751572107899737	-9.63224263679449	6.239016705888309	4795.68329710872




AD33U - Produzione e lavorazione di oggetti di gioielleria, orficeria e bigiotteria
MATRICI PER IL CALCOLO DEL COEFFICIENTE INDIVIDUALE

FUNZIONE "RICAVI PER ADDETTO"

N° anni	0.749157289404009	0.428296125192532	0.299865075342691	0.230689385406894	0.187447286165243	0.157857353626693	0.13633575252793	0.119978406227766	0.119978406227766	0.119978406227766
1	0.749157289404009	0.428296125192532	0.299865075342691	0.230689385406894	0.187447286165243	0.157857353626693	0.13633575252793	0.119978406227766	0.119978406227766	0.119978406227766
2	0.428296125192532	0.299865075342691	0.230689385406894	0.187447286165243	0.157857353626693	0.13633575252793	0.119978406227766	0.119978406227766	0.119978406227766	0.119978406227766
3	0.299865075342691	0.230689385406894	0.187447286165243	0.157857353626693	0.13633575252793	0.119978406227766	0.119978406227766	0.119978406227766	0.119978406227766	0.119978406227766
4	0.230689385406894	0.187447286165243	0.157857353626693	0.13633575252793	0.119978406227766	0.119978406227766	0.119978406227766	0.119978406227766	0.119978406227766	0.119978406227766
5	0.187447286165243	0.157857353626693	0.13633575252793	0.119978406227766	0.119978406227766	0.119978406227766	0.119978406227766	0.119978406227766	0.119978406227766	0.119978406227766
6	0.157857353626693	0.13633575252793	0.119978406227766	0.119978406227766	0.119978406227766	0.119978406227766	0.119978406227766	0.119978406227766	0.119978406227766	0.119978406227766
7	0.13633575252793	0.119978406227766	0.119978406227766	0.119978406227766	0.119978406227766	0.119978406227766	0.119978406227766	0.119978406227766	0.119978406227766	0.119978406227766
8	0.119978406227766	0.119978406227766	0.119978406227766	0.119978406227766	0.119978406227766	0.119978406227766	0.119978406227766	0.119978406227766	0.119978406227766	0.119978406227766

FUNZIONE "VALORE AGGIUNTO PER ADDETTO"

N° anni	0.633940155464002	0.387982481086633	0.279529811343791	0.218462914162369	0.179293855909066	0.152034927520975	0.131970762247751	0.116584956651793	0.116584956651793	0.116584956651793
1	0.633940155464002	0.387982481086633	0.279529811343791	0.218462914162369	0.179293855909066	0.152034927520975	0.131970762247751	0.116584956651793	0.116584956651793	0.116584956651793
2	0.387982481086633	0.279529811343791	0.218462914162369	0.179293855909066	0.152034927520975	0.131970762247751	0.116584956651793	0.116584956651793	0.116584956651793	0.116584956651793
3	0.279529811343791	0.218462914162369	0.179293855909066	0.152034927520975	0.131970762247751	0.116584956651793	0.116584956651793	0.116584956651793	0.116584956651793	0.116584956651793
4	0.218462914162369	0.179293855909066	0.152034927520975	0.131970762247751	0.116584956651793	0.116584956651793	0.116584956651793	0.116584956651793	0.116584956651793	0.116584956651793
5	0.179293855909066	0.152034927520975	0.131970762247751	0.116584956651793	0.116584956651793	0.116584956651793	0.116584956651793	0.116584956651793	0.116584956651793	0.116584956651793
6	0.152034927520975	0.131970762247751	0.116584956651793	0.116584956651793	0.116584956651793	0.116584956651793	0.116584956651793	0.116584956651793	0.116584956651793	0.116584956651793
7	0.131970762247751	0.116584956651793	0.116584956651793	0.116584956651793	0.116584956651793	0.116584956651793	0.116584956651793	0.116584956651793	0.116584956651793	0.116584956651793
8	0.116584956651793	0.116584956651793	0.116584956651793	0.116584956651793	0.116584956651793	0.116584956651793	0.116584956651793	0.116584956651793	0.116584956651793	0.116584956651793



AD34U - Fabbricazione e riparazione di protesi dentarie
MATRICI DELL'ANALISI FATTORIALE

Analisi fattoriale 1 - Prodotti/servizi


	Fattore 1
intercetta	-0.235149409079526
riparazione_p	0.037090997971686
install_manut	0.045605563344925

Analisi fattoriale 2 - Servizi di subfornitura

	Fattore 2
intercetta	-0.223878772720913
lab_x_mattz	4.4994030267E-4
laboratori_odon	0.026943385854002

Analisi fattoriale 3 - Relazione con l'impresa committente

	Fattore 3
intercetta	-1.006826208455836
num_com1	1.911329698576267
qcd_ricavi_commit_princ_p	0.017833998941878



AD34U - Fabbricazione e riparazione di protesi dentarie

MEDIE DEI FATTORI


MoB	Fattore 1	Fattore 2	Fattore 3
1	-0.235149409079525	-0.223878772720907	-0.267028669634003
2	2.939301746337206	-0.223878772720929	-0.020269686696177
3	-0.235149409079511	3.135077609455813	-0.106883338131413
4	-0.235149409079524	-0.223878772720916	2.687385749295434

PESI DELLE MISTURE E DETERMINANTI DELLE MATRICI DI VARIANZA/COVARIANZA

MoB	Pesi	Determinanti
1	0.795182513729213	2.91771183868094E-11
2	0.06898135421215	2.360520538199792E-4
3	0.057058740482569	9.197154395184384E-4
4	0.078777391576103	3.953191561505749E-12

MATRICI INVERSE DI VARIANZA/COVARIANZA

MoB	Fattore 1	Fattore 2	Fattore 3
1	34383.7740721674	-4543.88703040058	0.198786569477137
1	-4543.88703040058	269135.211500208	-1.02448086416297
1	0.198786569477137	-1.02448086416297	3.71196753413788
2	0.240885696871963	-0.050671633995653	0.070053084510018
2	-0.050671633995653	23555.9788898703	-0.215506353919112
2	0.070053084510018	-0.215506353919112	0.766960862815331
3	2495.59100220317	-0.026808646120796	0.096080205211987
3	-0.026808646120796	0.34177391262122	-0.430293399870754
3	0.096080205211987	-0.430293399870754	1.81651902456916
4	3447.1369609285	-494.974912109045	146.63995761447
4	-494.974912109045	27129.1753629287	-755.734307870285
4	146.63995761447	-755.734307870285	2738.2270507711



AD34U - Fabbricazione e riparazione di protesi dentarie
MATRICI PER IL CALCOLO DEL COEFFICIENTE INDIVIDUALE

FUNZIONE "RICAVI PER ADDETTO"

N° anni	0.676918288962116	0.403668022119955	0.287580835182308	0.223349732556084	0.182572265814302	0.15438571586032	0.133738414932882	0.117962321088679	0.117962321088679	0.117962321088679
1	0.676918288962116	0.403668022119955	0.287580835182308	0.223349732556084	0.182572265814302	0.15438571586032	0.133738414932882	0.117962321088679	0.117962321088679	0.117962321088679
2	0.403668022119955	0.403668022119955	0.287580835182308	0.223349732556084	0.182572265814302	0.15438571586032	0.133738414932882	0.117962321088679	0.117962321088679	0.117962321088679
3	0.287580835182308	0.287580835182308	0.287580835182308	0.223349732556084	0.182572265814302	0.15438571586032	0.133738414932882	0.117962321088679	0.117962321088679	0.117962321088679
4	0.223349732556084	0.223349732556084	0.223349732556084	0.223349732556084	0.182572265814302	0.15438571586032	0.133738414932882	0.117962321088679	0.117962321088679	0.117962321088679
5	0.182572265814302	0.182572265814302	0.182572265814302	0.182572265814302	0.182572265814302	0.15438571586032	0.133738414932882	0.117962321088679	0.117962321088679	0.117962321088679
6	0.15438571586032	0.15438571586032	0.15438571586032	0.15438571586032	0.15438571586032	0.15438571586032	0.133738414932882	0.117962321088679	0.117962321088679	0.117962321088679
7	0.133738414932882	0.133738414932882	0.133738414932882	0.133738414932882	0.133738414932882	0.133738414932882	0.133738414932882	0.117962321088679	0.117962321088679	0.117962321088679
8	0.117962321088679	0.117962321088679	0.117962321088679	0.117962321088679	0.117962321088679	0.117962321088679	0.117962321088679	0.117962321088679	0.117962321088679	0.117962321088679

FUNZIONE "VALORE AGGIUNTO PER ADDETTO"

N° anni	0.658087738550193	0.396895606456637	0.284126891531574	0.221260759668927	0.181174051419542	0.153384720229678	0.132986606757834	0.11737703337764	0.11737703337764	0.11737703337764
1	0.658087738550193	0.396895606456637	0.284126891531574	0.221260759668927	0.181174051419542	0.153384720229678	0.132986606757834	0.11737703337764	0.11737703337764	0.11737703337764
2	0.396895606456637	0.396895606456637	0.284126891531574	0.221260759668927	0.181174051419542	0.153384720229678	0.132986606757834	0.11737703337764	0.11737703337764	0.11737703337764
3	0.284126891531574	0.284126891531574	0.284126891531574	0.221260759668927	0.181174051419542	0.153384720229678	0.132986606757834	0.11737703337764	0.11737703337764	0.11737703337764
4	0.221260759668927	0.221260759668927	0.221260759668927	0.221260759668927	0.181174051419542	0.153384720229678	0.132986606757834	0.11737703337764	0.11737703337764	0.11737703337764
5	0.181174051419542	0.181174051419542	0.181174051419542	0.181174051419542	0.181174051419542	0.153384720229678	0.132986606757834	0.11737703337764	0.11737703337764	0.11737703337764
6	0.153384720229678	0.153384720229678	0.153384720229678	0.153384720229678	0.153384720229678	0.153384720229678	0.132986606757834	0.11737703337764	0.11737703337764	0.11737703337764
7	0.132986606757834	0.132986606757834	0.132986606757834	0.132986606757834	0.132986606757834	0.132986606757834	0.132986606757834	0.11737703337764	0.11737703337764	0.11737703337764
8	0.11737703337764	0.11737703337764	0.11737703337764	0.11737703337764	0.11737703337764	0.11737703337764	0.11737703337764	0.11737703337764	0.11737703337764	0.11737703337764



AD36U - Fusione di metalli, prima trasformazione del ferro e dell'acciaio


MATRICI DELL'ANALISI FATTORIALE

Analisi fattoriale 1 - La relazione con l'impresa committente

	Fattore 1
intercetta	-1.221870149054528
qcd_prod_ct_p	0.009943842705169
ricavi_commit_princ	0.013509847730751
num_com3	0.742673644842272
matprod_tz_nastro_p	0.007198587443505

Analisi fattoriale 2 - Le competenze di processo

	Fattore 2
intercetta	-0.434490331473614
fasi_fusioni_sn	-0.703908818009797
qe_forno_metano_n	-0.149590562554824
fasi_lavoraz_freddo_sn	0.648664068038983
qe_piegatrice_n	0.226274138456587
qe_taglio_n	0.149063658027706



AD36U - Fusione di metalli, prima trasformazione del ferro e dell'acciaio

MEDIE DEI FATTORI

MoB	Fattore 1	Fattore 2
1	-1.221458580512793	0.25108561871211
2	0.303493864303257	0.277437685134849
3	0.870816462804889	-0.800439734809746

PESI DELLE MISTURE E DETERMINANTI DELLE MATRICI DI VARIANZA/COVARIANZA

MoB	Pesi	Determinanti
1	0.30265229362459	2.4170084232264204E-5
2	0.436513389949536	0.6052023619989997
3	0.260834316425874	0.013843661097693392

MATRICI INVERSE DI VARIANZA/COVARIANZA

MoB	Fattore 1	Fattore 2
1	31690.0645060568	-0.788275115039309
1	-0.788275115039309	1.30558525131554
2	1.56744465175178	-0.124998398969465
2	-0.124998398969465	1.0641297482837
3	18.0254463722679	0.547332348629757
3	0.547332348629757	4.02402237727612



AD37U - Costruzione e riparazione di imbarcazioni

MATRICI DELL'ANALISI FATTORIALE

Analisi fattoriale 1 - Scelte di produzione


	Fattore 1
intercetta	0.181069527241185
qcd_prod_cp_p	0.01689881545492
qcd_prod_ct_p	-0.013294102290308

Analisi fattoriale 2 - Tipologia di attività

	Fattore 2	Fattore 3	Fattore 4
intercetta	0.223112159755217	0.170474762753195	0.164425514049204
prev_costruz_p	0.018900464836076	-0.005758195639519	-0.005391870825802
prev_manut_p	-0.009906951631024	-0.006979858109409	-0.006251646251498
prev_rimess_p	-0.003655610954999	0.028927515029996	-0.004152657521128
prev_allest_p	-0.003125593884752	-0.003848465504185	0.03093423373014

Analisi fattoriale 3 - Clientela

	Fattore 5
intercetta	0.283444995015777
tipcli_indus_nautica_p	0.012303845188347
tipcli_altra_clien_p	-0.012452914338063



AD37U - Costruzione e riparazione di imbarcazioni

MEDIE DEI FATTORI

MoB	Fattore 1	Fattore 2	Fattore 3	Fattore 4	Fattore 5
1	0.19057042998327	-0.120563167759391	2.394708168897058	-0.196956099045188	-0.519238183061593
2	-0.4672872783683	-0.102798738931152	-0.199756266235202	2.769278496965377	0.590430847543352
3	0.87843125638014	1.699501319363733	-0.279406212357204	-0.256832500137276	-0.18254600273
4	0.061937958401788	-0.656064249382387	-0.448941463401025	-0.390366727810334	-0.162278709941694
5	-1.141931349737692	2.037593226391448	-0.382323121135402	-0.353204481404238	1.229731308432538

PESI DELLE MISTURE E DETERMINANTI DELLE MATRICI DI VARIANZA/COVARIANZA

MoB	Pesi	Determinanti
1	0.139055514546195	1.0174447446092478E-7
2	0.109011677922004	8.631151687224685E-7
3	0.11196895472682	6.093197370022658E-9
4	0.545546893940221	1.8130307301924913E-11
5	0.094416958864759	9.141215022882455E-13



AD37U - Costruzione e riparazione di imbarcazioni
 MATRICI INVERSE DI VARIANZA/COVARIANZA

MoB	Fattore 1	Fattore 2	Fattore 3	Fattore 4	Fattore 5
1	2.66893232291378	-0.868829822761841	0.160942652387023	0.488387735712148	0.621615619120202
1	-0.868829822761835	5579.99216428341	-484.831948366282	-8257.74282468089	-0.143056964644709
1	0.160942652387024	-484.831948366282	44.7774342125505	721.470895246719	-0.3637073601536
1	0.488387735712145	-8257.74282468088	721.470895246719	12354.0149782521	0.690257513567115
1	0.621615619120203	-0.14305696464471	-0.3637073601536	0.690257513567115	2.17492159258942
2	1.80932534411886	-0.62255041912211	0.036832193339878	0.415247224218982	0.817793371902153
2	-0.622550419122083	1711.9878191756	-2237.76815579205	-117.41607170467	0.138410505280505
2	0.036832193339849	-2237.76815579205	3066.77659497715	151.803433402522	0.096538313468632
2	0.41524722421898	-117.41607170467	151.803433402522	10.6947398636481	-0.483193218622009
2	0.817793371902153	0.138410505280483	0.096538313468662	-0.483193218622008	1.56871602967193
3	1.35012140190066	-1.36084781503318	0.212348266944114	1.10345781308503	0.503651016989431
3	-1.36084781503318	644.051055125902	299.625518359083	1925.02837031097	-0.557473119727859
3	0.212348266944105	299.625518359096	3337.7533550855	-2509.16740904474	-0.218892740044758
3	1.10345781308507	1925.02837031096	-2509.16740904479	9453.50054170785	-0.611782885219408
3	0.50365101698943	-0.55747311972787	-0.21889274004479	-0.611782885219455	1.45016780797728
4	1.40951783027172	-0.490023385519928	0.03720067837255	0.241699614286011	0.465360617478439
4	-0.49002338551989	22129.7708109522	-5923.79007520723	-28428.0162486976	0.383122911946653
4	0.037200678372537	-5923.79007520723	16243.7463864339	-8741.17509180369	0.092430115723968
4	0.241699614286001	-28428.0162486976	-8741.17509180369	54853.7058965632	1.22942926561882
4	0.465360617478439	0.383122911946653	0.092430115723968	1.22942926561882	1.46340027485882
5	465.283595625629	14.8687502381486	9.1589099480588	12.9186569744066	1.21747043202803
5	14.8687502381486	582.742009746219	252.806229457556	1630.40961379727	0.506362580843548
5	9.1589099480588	252.806229457556	2847.24809829773	-2124.04350026849	-0.36545668038053
5	12.9186569744066	1630.40961379727	-2124.04350026849	8131.60684345313	-0.905204148071382
5	1.21747043202803	0.506362580843548	-0.365456680380529	-0.905204148071386	2.32033496438706



AD37U - Costruzione e riparazione di imbarcazioni
MATRICI PER IL CALCOLO DEL COEFFICIENTE INDIVIDUALE

FUNZIONE "RICAVI PER ADDETTO"

N° anni	0.615028941614456	0.380816049649021	0.275790573078737	0.216172292614766	0.177748082181675	0.150921988217049	0.131131379678348	0.115929397799606	0.115929397799606	0.115929397799606
1	0.615028941614456	0.380816049649021	0.275790573078737	0.216172292614766	0.177748082181675	0.150921988217049	0.131131379678348	0.115929397799606	0.115929397799606	0.115929397799606
2	0.380816049649021	0.275790573078737	0.216172292614766	0.177748082181675	0.150921988217049	0.131131379678348	0.115929397799606	0.115929397799606	0.115929397799606	0.115929397799606
3	0.275790573078737	0.216172292614766	0.177748082181675	0.150921988217049	0.131131379678348	0.115929397799606	0.115929397799606	0.115929397799606	0.115929397799606	0.115929397799606
4	0.216172292614766	0.177748082181675	0.150921988217049	0.131131379678348	0.115929397799606	0.115929397799606	0.115929397799606	0.115929397799606	0.115929397799606	0.115929397799606
5	0.177748082181675	0.150921988217049	0.131131379678348	0.115929397799606	0.115929397799606	0.115929397799606	0.115929397799606	0.115929397799606	0.115929397799606	0.115929397799606
6	0.150921988217049	0.131131379678348	0.115929397799606	0.115929397799606	0.115929397799606	0.115929397799606	0.115929397799606	0.115929397799606	0.115929397799606	0.115929397799606
7	0.131131379678348	0.115929397799606	0.115929397799606	0.115929397799606	0.115929397799606	0.115929397799606	0.115929397799606	0.115929397799606	0.115929397799606	0.115929397799606
8	0.115929397799606	0.115929397799606	0.115929397799606	0.115929397799606	0.115929397799606	0.115929397799606	0.115929397799606	0.115929397799606	0.115929397799606	0.115929397799606

FUNZIONE "VALORE AGGIUNTO PER ADDETTO"

N° anni	0.588964001072248	0.370659121713777	0.27042399955018	0.212861217708363	0.175503358999765	0.14930060187076	0.12990561531747	0.114970324561995	0.114970324561995	0.114970324561995
1	0.588964001072248	0.370659121713777	0.27042399955018	0.212861217708363	0.175503358999765	0.14930060187076	0.12990561531747	0.114970324561995	0.114970324561995	0.114970324561995
2	0.370659121713777	0.27042399955018	0.212861217708363	0.175503358999765	0.14930060187076	0.12990561531747	0.114970324561995	0.114970324561995	0.114970324561995	0.114970324561995
3	0.27042399955018	0.212861217708363	0.175503358999765	0.14930060187076	0.12990561531747	0.114970324561995	0.114970324561995	0.114970324561995	0.114970324561995	0.114970324561995
4	0.212861217708363	0.175503358999765	0.14930060187076	0.12990561531747	0.114970324561995	0.114970324561995	0.114970324561995	0.114970324561995	0.114970324561995	0.114970324561995
5	0.175503358999765	0.14930060187076	0.12990561531747	0.114970324561995	0.114970324561995	0.114970324561995	0.114970324561995	0.114970324561995	0.114970324561995	0.114970324561995
6	0.14930060187076	0.12990561531747	0.114970324561995	0.114970324561995	0.114970324561995	0.114970324561995	0.114970324561995	0.114970324561995	0.114970324561995	0.114970324561995
7	0.12990561531747	0.114970324561995	0.114970324561995	0.114970324561995	0.114970324561995	0.114970324561995	0.114970324561995	0.114970324561995	0.114970324561995	0.114970324561995
8	0.114970324561995	0.114970324561995	0.114970324561995	0.114970324561995	0.114970324561995	0.114970324561995	0.114970324561995	0.114970324561995	0.114970324561995	0.114970324561995



AG31U - Manutenzione e riparazione di autoveicoli, motocicli e ciclomotori

MATRICI DELL'ANALISI FATTORIALE

Analisi fattoriale 1 - Gamma dei servizi offerti


	Fattore 1	Fattore 2	Fattore 3
intercetta	0.260608201860957	0.206848603036003	0.101672045745944
w_meccatro	-0.0109880474929	-0.006079871035195	-0.002599402794577
w_carr	0.014450823530727	-0.006360562231063	-0.002874467022779
w_gommisti	-0.002393037865053	0.030296908952169	-0.002056800942012
w_revis	-0.002120912930227	-0.004541447860827	0.096039665321227

Analisi fattoriale 2 - Struttura dei ricavi in funzione della tipologia di veicolo sul quale viene effettuata la riparazione/manutenzione

	Fattore 4	Fattore 5
intercetta	0.752200453727019	0.523578192984002
w_p_moto	-0.008052839158585	0.044851115388783
w_p_altrveic	0.032412024302812	-0.012591269960443
w_p_auto	-0.0130946903536	-0.008963883018364

Analisi fattoriale 3 - Modalità organizzativa in funzione della relazione con le case madri

	Fattore 6
intercetta	-2.72894232893678
fl_indip2	3.095377742086374
fl_autor2	0.000000000000000



AG31U - Manutenzione e riparazione di autoveicoli, motocicli e ciclomotori

MEDIE DEI FATTORI

MoB	Fattore 1	Fattore 2	Fattore 3	Fattore 4	Fattore 5	Fattore 6
1	-0.671909173081537	-0.309128906288694	-0.118930228860471	-0.274762686627952	-0.179418245204405	0.366435509192605
2	0.044549612489365	2.942245222680293	-0.084028958221729	-0.252882945046358	-0.1644408944425951	0.366435509192733
3	1.624752830509772	-0.393582700013423	-0.169675032918111	-0.416735595938578	-0.276604473561953	0.366435509192729
4	-0.582898353195213	-0.309216943749291	-0.119500756987375	0.068625636626981	4.330685553073254	0.366435509192695
5	0.564063856438676	0.792056021970523	-0.115193550707289	1.881966264591932	0.838528441923893	-0.659537061252961
6	0.097356281121127	-0.142717885834594	7.494082930439783	0.529636513851666	0.3712244291116958	-0.077282642193029
7	-0.59964627426803	-0.269144631948894	-0.101835255322945	-0.250831187063617	-0.163036385450284	-2.728942232893857
8	-0.723091366347223	-0.337448896238354	-0.131038226241695	3.076828054929211	-0.379474345374396	0.366435509192682
9	-0.675322523267969	-0.311017570216068	-0.119737712812384	3.280577314111764	-0.458633696385134	-2.728942232893648
10	1.549964856396996	-0.360664606282088	-0.154798678997492	-0.400731134319659	-0.26564879058977	-2.728942232893691

PESI DELLE MISTURE E DETERMINANTI DELLE MATRICI DI VARIANZA/COVARIANZA

MoB	Pesi	Determinanti
1	0.44575977759656	4.897199596660916E-26
2	0.091148668587788	1.84484745237967E-22
3	0.224929951387566	1.2771118899306268E-25
4	0.039575075639169	1.8157320829481126E-17
5	0.025714004238662	9.806639355998082E-4
6	0.016293888036976	3.939711306394701E-15
7	0.074198518701045	4.184668840851802E-23
8	0.049530867975216	1.2653517970236886E-21
9	0.015455235618547	6.799375360964888E-20
10	0.017394012218473	4.67945454297436E-21



AG31U - Manutenzione e riparazione di autoveicoli, motocicli e ciclomotori
 MATRICI INVERSE DI VARIANZA/COVARIANZA

MoB	Fattore 1	Fattore 2	Fattore 3	Fattore 4	Fattore 5	Fattore 6
1	239305.807254736	-417077.860326077	-36034.348817256	-3043.15163992916	4442.8650179275	-790.761061914913
1	-417077.860326219	806995.058371902	-124377.212314291	5172.26261905119	-7570.73084483203	-5675.42619612837
1	-36034.3488169242	-124377.212314891	443246.247857721	743.642319700795	-1089.38366464958	16617.7225761984
1	-3043.1516399406	5172.26261900879	743.642319848272	127623.086883231	-186423.830864283	-271.491536885062
1	4442.8650179442	-7570.73084477011	-1089.38366486504	-186423.830864283	272342.290012435	396.374667803575
1	-790.761061902382	-5675.42619615054	16617.7225761973	-271.491536890593	396.374667811655	1377975.08451833
2	58144.1437397563	4331.56535321149	-3834.93489407803	-1169.75588831906	1706.95406771116	-193.964217144391
2	4331.56535321148	751.453148008003	5959.03102082232	-93.4924014969255	140.62985406737	215.4664976837
2	-3834.93489407819	5959.03102082231	92247.5049080154	-46.8047830194935	65.2027912128895	3400.30794369931
2	-1169.75588831812	-93.4924014967853	-46.8047830185231	26213.8598563863	-38278.9410068403	-60.7290055126434
2	1706.95406716978	140.629854067163	65.2027912114734	-38278.9410068403	55929.2263079391	88.4128656630613
2	-193.964217144399	215.466497683699	3400.30794369931	-60.7290055126783	88.4128656631123	282499.567270418
3	65218.39116325	141669.796727549	14292.7307812874	-1875.01607339932	2748.41659325348	231.545635288109
3	141669.796727549	352907.980835093	-68398.1855566673	-4179.74108400161	6060.79163706489	-3248.72855731854
3	14292.7307812872	-68398.1855566677	223241.095819371	-250.170453996046	356.657279047266	8354.5739847287
3	-1875.01607339973	-4179.7410839997	-250.170454002295	64557.142185572	-94273.510847461	-148.446825076592
3	2748.41659325408	6060.79163706209	356.657279056392	-94273.510847461	137740.465131096	216.202048713888
3	231.545635288103	-3248.72855731856	8354.57398472872	-148.446825076358	216.202048713547	695781.281215483
4	6.32780468152508	-108.277631551429	234.362490550298	-14.0406851979612	-2.2700254434229	8.97550208975443
4	-108.277631551429	7652.7747156477	-17219.1727567891	1029.27869980139	192.677822765752	-659.309272129345
4	234.36249050299	-17219.172756789	39302.6943178907	-2343.15231387667	-419.860537650655	1504.30440792335
4	-14.040685197952	1029.27869980074	-2343.15231387518	23132.487826249	4151.15660502153	-311.9123594344419
4	-2.27002544342279	192.677822765754	-419.860537650664	4151.15660502153	746.63288624193	-55.9719294042546
4	8.97550208975433	-659.309727129336	1504.30440792333	-311.912359434374	-55.9719294042466	123183.6871333773
5	14.7364810304736	4.4986574774896	49.5751723341369	3.09346537276352	4.84088615887154	-4.46477530965593
5	4.4986574774896	2.0088768669505	11.8742972876945	1.41613143006349	1.7682760154642	-1.52960353102983
5	49.5751723341369	11.8742972876945	550.777817923427	24.2274003865564	18.7968398114779	-21.2418578533704
5	3.09346537276352	1.41613143006349	24.2274003865564	3.1602870108457	1.85332577854268	-2.38980205496362
5	4.84088615887154	1.7682760154642	18.7968398114779	1.85332577854268	2.27947858922906	-1.5712143596815
5	-4.46477530965593	-1.52960353102983	-21.2418578533704	-2.38980205496362	-1.5712143596815	2.9369663277268
6	11226.4670041394	-6165.56277446321	-43.3048651990942	-200.799610046034	288.134735452042	0.005946360964363
6	-6165.56277446262	67273.9653981823	3048.79612653459	-178.71425259893	201.271876454968	0.067107198434069
6	-43.3048651990657	3048.79612653457	144.760637644821	-20.3397124071888	11.0310829087362	-0.005997005278689
6	-200.799610046168	-178.714252598647	-20.3397124071786	4810.3060536543	-6911.08061839917	-0.118222541436208
6	288.134735452226	201.271876454564	11.0310829087217	-6911.08061839918	10171.4125850641	-0.07492056577713
6	0.005946360964364	0.06710719843404	-0.005997005278691	-0.118222541436208	-0.07492056577713	0.867571109220542
7	39968.3654535534	-69651.8961414788	-6017.52104526431	-510.163572646002	742.042967920483	-132.035880411066
7	-69651.8961414787	134803.082160318	-20769.2518380105	856.663081632401	-1270.47542417289	-947.702221558572
7	-6017.52104526438	-20769.2518380104	74028.3096522362	122.551634040531	-183.23718667046	2775.40534823598
7	-510.163572651159	856.663081642378	122.551634038992	-31163.4412780918	-31163.4412780918	-45.5310335151319
7	742.042967928016	-1270.47542418746	-183.237186668215	-31163.4412780918	45536.3297016884	66.1804643127759



AG31U - Manutenzione e riparazione di autoveicoli, motocicli e ciclomotori
 MATRICI INVERSE DI VARIANZA/COVARIANZA

MoB	Fattore 1	Fattore 2	Fattore 3	Fattore 4	Fattore 5	Fattore 6
7	-132.035880411057	-947.70222155859	2775.40534823598	-45.5310335150618	66.1804643126736	230139.383052004
8	26818.6395748777	-46661.1796787086	-4192.86140595262	616.952371662165	1585.48910833243	-107.843493683728
8	-46661.1796787088	90259.3871503797	-13720.9683800498	-624.907729782051	-1618.89818428463	-613.609575641156
8	-4192.86140595312	-13720.9683800485	49831.0736205835	-1141.45408009089	-2938.9397126203	1891.38612063084
8	616.952371658377	-624.907729774681	-1141.45408009211	4130.49412983277	10628.2688618329	-125.94492319005
8	1585.48910833423	-1618.89818428894	-2938.93971261779	10628.2688618329	27360.5986841983	-324.176276009489
8	-107.843493683789	-613.609575641052	1891.38612063085	-125.944923190026	-324.176276009426	153939.275050588
9	8482.04121426347	-14741.9432437863	-1324.88551070815	197.10997435568	501.80015006833	-34.1101980036612
9	-14741.9432437862	28582.4022801747	-4333.63125021458	-193.362829409285	-520.569906452453	-193.923495098967
9	-1324.88551070812	-4333.63125021465	15755.4130180337	-362.039765294825	-933.836620972461	598.033901727177
9	197.109974355117	-193.362829408226	-362.039765294915	1313.04077785311	3373.5523097635	-39.993691867498
9	501.800150067412	-520.569906450832	-933.836620972361	3373.5523097635	8690.1651143543	-102.946006439349
9	-34.1101980036473	-193.923495098992	598.033901727177	-39.99369186749	-102.946006439328	48669.4600166737
10	5127.46681586276	11115.9197853006	1121.07458029095	-143.710966837904	218.319547457495	18.1031856506602
10	11115.9197853007	27769.2913140852	-5365.92801440565	-349.05324856839	462.360294386487	-254.767486789459
10	1121.07458029078	-5365.92801440605	17538.0922029845	-24.0813018428807	25.0988037539482	656.386173920639
10	-143.710966838005	-349.053248568614	-24.081301842895	5089.76405226312	-7393.62392616387	-12.0093561290714
10	218.319547457643	462.360294386815	25.098803753969	-7393.62392616387	10828.197692594	16.7554635374203
10	18.1031856506538	-254.767486789473	656.386173920638	-12.0093561290713	16.7554635374203	54657.4903942684




AG31U - Manutenzione e riparazione di autoveicoli, motocicli e ciclomotori
MATRICI PER IL CALCOLO DEL COEFFICIENTE INDIVIDUALE

FUNZIONE "RICAVI PER ADDETTO"

N° anni	0.782807525428146	0.439086953730551	0.305114956808068	0.233783970688904	0.18948533636595	0.159300270943108	0.137410707938087	0.12081010577717	0.12081010577717	0.12081010577717	0.12081010577717
1	0.782807525428146	0.439086953730551	0.305114956808068	0.233783970688904	0.18948533636595	0.159300270943108	0.137410707938087	0.12081010577717	0.12081010577717	0.12081010577717	0.12081010577717
2	0.439086953730551	0.305114956808068	0.233783970688904	0.18948533636595	0.159300270943108	0.137410707938087	0.12081010577717	0.12081010577717	0.12081010577717	0.12081010577717	0.12081010577717
3	0.305114956808068	0.233783970688904	0.18948533636595	0.159300270943108	0.137410707938087	0.12081010577717	0.12081010577717	0.12081010577717	0.12081010577717	0.12081010577717	0.12081010577717
4	0.233783970688904	0.18948533636595	0.159300270943108	0.137410707938087	0.12081010577717	0.12081010577717	0.12081010577717	0.12081010577717	0.12081010577717	0.12081010577717	0.12081010577717
5	0.18948533636595	0.159300270943108	0.137410707938087	0.12081010577717	0.12081010577717	0.12081010577717	0.12081010577717	0.12081010577717	0.12081010577717	0.12081010577717	0.12081010577717
6	0.159300270943108	0.137410707938087	0.12081010577717	0.12081010577717	0.12081010577717	0.12081010577717	0.12081010577717	0.12081010577717	0.12081010577717	0.12081010577717	0.12081010577717
7	0.137410707938087	0.12081010577717	0.12081010577717	0.12081010577717	0.12081010577717	0.12081010577717	0.12081010577717	0.12081010577717	0.12081010577717	0.12081010577717	0.12081010577717
8	0.12081010577717	0.12081010577717	0.12081010577717	0.12081010577717	0.12081010577717	0.12081010577717	0.12081010577717	0.12081010577717	0.12081010577717	0.12081010577717	0.12081010577717

FUNZIONE "VALORE AGGIUNTO PER ADDETTO"

N° anni	0.664503672472888	0.399220310211549	0.285316263134567	0.221981368568971	0.181656917428232	0.15373067660247	0.133246588411066	0.117579518679948	0.117579518679948	0.117579518679948	0.117579518679948
1	0.664503672472888	0.399220310211549	0.285316263134567	0.221981368568971	0.181656917428232	0.15373067660247	0.133246588411066	0.117579518679948	0.117579518679948	0.117579518679948	0.117579518679948
2	0.399220310211549	0.285316263134567	0.221981368568971	0.181656917428232	0.15373067660247	0.133246588411066	0.117579518679948	0.117579518679948	0.117579518679948	0.117579518679948	0.117579518679948
3	0.285316263134567	0.221981368568971	0.181656917428232	0.15373067660247	0.133246588411066	0.117579518679948	0.117579518679948	0.117579518679948	0.117579518679948	0.117579518679948	0.117579518679948
4	0.221981368568971	0.181656917428232	0.15373067660247	0.133246588411066	0.117579518679948	0.117579518679948	0.117579518679948	0.117579518679948	0.117579518679948	0.117579518679948	0.117579518679948
5	0.181656917428232	0.15373067660247	0.133246588411066	0.117579518679948	0.117579518679948	0.117579518679948	0.117579518679948	0.117579518679948	0.117579518679948	0.117579518679948	0.117579518679948
6	0.15373067660247	0.133246588411066	0.117579518679948	0.117579518679948	0.117579518679948	0.117579518679948	0.117579518679948	0.117579518679948	0.117579518679948	0.117579518679948	0.117579518679948
7	0.133246588411066	0.117579518679948	0.117579518679948	0.117579518679948	0.117579518679948	0.117579518679948	0.117579518679948	0.117579518679948	0.117579518679948	0.117579518679948	0.117579518679948
8	0.117579518679948	0.117579518679948	0.117579518679948	0.117579518679948	0.117579518679948	0.117579518679948	0.117579518679948	0.117579518679948	0.117579518679948	0.117579518679948	0.117579518679948



AG34U - Servizi di acconciatura

MATRICI DELL'ANALISI FATTORIALE**Analisi fattoriale 1 - Gamma dei servizi offerti**

	Fattore 1	Fattore 2
intercetta	-0.702853146424452	-0.075577712332078
modatt_parrucch_d_p	0.014737360278791	-3.879005899E-4
modatt_parrucch_u_p	-0.015251807102677	-2.701204935E-6
modorg_franc_aff_sn	-0.128308241738646	9.807620583976727

Analisi fattoriale 2 - Servizi aggiuntivi

	Fattore 3
intercetta	-0.12140205233626
estetici	0.173848648655204
qcd_estetista_n	0.554735288111206



AG34U - Servizi di acconciatura

MEDIE DEI FATTORI


MoB	Fattore 1	Fattore 2	Fattore 3
1	0.139442179775391	-0.1044544434835985	-0.121402052336269
2	0.740716986477537	-0.11357377780937	-0.121402052336239
3	0.134601135681396	9.659610534016016	0.598310935240374
4	0.048037553122469	-0.100120779241621	3.309421345879373
5	-2.130362754863063	-0.075830534569632	-0.121402052336247

PESI DELLE MISTURE E DETERMINANTI DELLE MATRICI DI VARIANZA/COVARIANZA

MoB	Pesi	Determinanti
1	0.506922023390868	2.5811966037544072E-12
2	0.308030016283366	4.094164989916302E-18
3	0.010480757630595	0.3999565964112972
4	0.032928482512814	4.839148552028965E-6
5	0.141638720182245	4.382379818276813E-16

MATRICI INVERSE DI VARIANZA/COVARIANZA

MoB	Fattore 1	Fattore 2	Fattore 3
1	60.9178069356771	4308.0191143546	-0.987103262344308
1	4308.0191143546	321174.338350321	-80.7510633164379
1	-0.987103262344308	-80.7510633164379	385027.126189065
2	1927356.24540883	7.32409222712049E7	10552.5408546933
2	7.32409222712049E7	2.78374923463273E9	400645.295419929
2	10552.5408546884	400645.295419743	234063.785832477
3	5.75562439413362	1.07037162974034	0.138046455289996
3	1.07037162974042	16.726310358854	1.60301345537957
3	0.138046455289999	1.60301345537957	0.180134652774197
4	69.0914320626234	4823.52651516115	-4.54347258617423
4	4823.52651516116	354628.188484617	-347.285583413886
4	-4.54347258617421	-347.285583413885	0.516692064216802
5	57.1795965033813	-86576.9644907278	59.1191249622114
5	-86576.9644907278	5.01755097155315E8	-335119.290814851
5	59.1191249622086	-335119.290814834	107886.523575197



AG36U - Servizi di ristorazione commerciale

MATRICI DELL'ANALISI FATTORIALE

Analisi fattoriale 1 - Gamma offerta di servizi di ristorazione

	Fattore 1	Fattore 2	Fattore 3
intercetta	0.428384604234752	0.169209419271284	-0.017913814982966
ristoraz_park_mobile_p	-0.004608108330585	-0.001108222800026	0.139016766379812
modatt_rist_tavolo_p	-0.012179890651054	-0.00339183561839	-3.4170102229E-4
modatt_rist_self_serv_p	-0.002814167371287	0.077547128069696	-6.72621432287E-4
modatt_asporto_p	0.013691144912892	-0.004425705630371	-0.001346496051756

Analisi fattoriale 2 - Servizi aggiuntivi


	Fattore 4	Fattore 5
intercetta	-0.267934595143362	-0.17213539864222
ricettiva_sn	-0.25740493101842	5.630894220365034
banchetti_p	0.08962885470324	-0.004097201662696

Analisi fattoriale 3 - Tipologia di offerta per la ristorazione con servizio al tavolo

	Fattore 6	Fattore 7	Fattore 8
intercetta	0.143822331152518	0.119603691058755	0.076601103099689
tavolo_enoteca_p	-0.00412302008482	-0.006570458428115	0.10097896575497
tavolo_ristopizza_p	-0.013123073176276	-0.009971995899772	-0.005425433343128
tavolo_pizza_p	0.037998193809973	-0.01076405983971	-0.007078562996628
tavolo_pub_p	-0.006074571140526	0.048952615837928	-0.005499832439266

Analisi fattoriale 4 - Livello qualitativo dell'offerta

	Fattore 9
intercetta	-0.949413162525815
qcd_etichetta_vino_n	0.007964590336957
qcd_acq_pesce_p	0.016829890006263
qcd_acq_vino_p	0.055802290227901
cst_lavanderia_p	0.126509011778345



AG36U - Servizi di ristorazione commerciale

MEDIE DEI FATTORI

MoB	Fattore 1	Fattore 2	Fattore 3	Fattore 4	Fattore 5
1	0.37105280878766	4.961410556849901	-0.085409164858026	-0.265852449655473	-0.172230579708433
2	-0.70231637777644	-0.145675017291769	-0.049636922322881	-0.26793459514336	-0.172135398642225
3	0.554654643377619	-0.172932691872968	13.817297679091018	-0.26793459514336	-0.172135398642219
4	-0.566328903215454	-0.155601589056761	-0.055862134348413	0.028719812879867	-0.185696354406116
5	1.366071354183663	-0.213620969731951	-0.126879776575898	-0.26793459514334	-0.172135398642211
6	-0.443854713966633	-0.085635831539355	-0.04489339985817	0.268291226896519	5.422479598343816
7	-0.391364991528576	-0.155444154101837	0.068650740791853	-0.131363623142812	-0.178378464175192
8	-0.668565166516623	-0.049203417765094	-0.050425725518601	1.52096293127451	-0.253911227909481
9	-0.577080855139358	-0.115272512630592	-0.047063092037235	-0.138485296195132	-0.178052911307553
10	-0.567206503154869	-0.122232464150556	-0.048825745296626	-0.229879835815275	-0.173874994933049

MoB	Fattore 6	Fattore 7	Fattore 8	Fattore 9
1	0.143822331152523	0.119603691058756	0.076601103099689	-0.363863341746664
2	0.143822331152522	0.119603691058756	0.076601103099689	0.446875181932264
3	0.143822331152519	0.119603691058756	0.076601103099688	-0.692074409375998
4	-1.168484986475182	-0.877595898918512	-0.465942231213153	0.149854962046001
5	0.143822331152513	0.119603691058762	0.076601103099689	-0.717116735924443
6	-0.266443839364124	-0.19215046250364	-0.093014026769623	0.66842968247407
7	3.262133675766373	-0.691109098355963	-0.484979615101892	-0.398918819539713
8	0.053691466607636	0.051114808949236	0.039338566254978	0.786006822806602
9	-0.268479677329434	-0.537442151752755	10.174497678596703	1.671566476446623
10	-0.463634782900042	5.014865274851638	-0.473382140826887	-0.440839517485165

PESI DELLE MISTURE E DETERMINANTI DELLE MATRICI DI VARIANZA/COVARIANZA

MoB	Pesi	Determinanti
1	0.029803866313141	3.044853786268245E-30
2	0.247863573670901	9.315972536754171E-45
3	0.00476593808073	3.874209060753516E-30
4	0.202319269554718	9.884911189292275E-37
5	0.29215944643883	1.9717766075297847E-41
6	0.030959634906388	5.118966396971078E-27
7	0.052319786130827	8.509246721473563E-11
8	0.101555067473914	7.719537953649934E-26
9	0.00862167048026	9.193184810262411E-30
10	0.029631746950279	4.620915781840391E-34



AG36U - Servizi di ristorazione commerciale
MARGINI INVERSE DI VARIANZA/COVARIANZA

MoB	Fattore 1	Fattore 2	Fattore 3	Fattore 4	Fattore 5	Fattore 6
1	21.0015554526272	1.44852455730918	306.278892777294	28.1642776031442	2.2449034825368	-2.10437576069136
1	1.44852455730918	0.265060024786891	17.1962602513436	4.67837308874311	0.172063525538845	-0.394807205942168
1	306.278892777294	17.1962602513436	6402.88698006224	387.197973223426	48.2846417080502	-25.1556424299246
1	28.1642776031442	4.67837308874311	387.197973223426	3464.78164434268	5814.45753237721	-366.539621871133
1	2.4490348253679	0.172063525538845	48.2846417080497	5814.45753237721	125776.899437969	-2044.80082724877
1	-2.10437576069137	-0.394807205942169	25.1556424299247	-366.539621871132	-2044.80082724877	266315.339340717
1	-2.71598867487336	-0.075508162915874	-57.5160898603207	-58.220976032331	-3270.40862206732	-124919.795683879
1	-8.664883548744697	-1.03504173293674	-137.56602190307	116.917984344523	14289.003257057	-194737.882398263
1	1.89858468926075	0.19312914215508	14.0931431638179	-3.3378218505045	-0.207566312397377	0.148385876502171
2	27590.7475085544	-91501.9526438337	-74053.1330390387	-275.96640159636	-486.082785815322	3947.89787026653
2	-91501.9526438347	339485.519945241	-107858.376788662	979.450232029672	-1466.79221805268	-15155.6843723612
2	-74053.1330390293	-107858.376788696	3711048.29448071	142.722569316072	31857.7651131839	9699.64764916137
2	-275.966401596361	979.450232029667	142.72256931617	89051.3469721967	49121.3335762015	-8242.9163524242
2	-486.082785815238	-1466.79221805297	31857.7651131839	49121.3335762015	1037808.69128105	-16859.8056872004
2	3947.89787026659	-15155.6843723612	9699.64764915985	-8242.91635242421	-16859.8056872005	2197920.556489939
2	1978.44509128188	-4166.30086080627	-29217.3593196975	1348.79749375536	-27180.9547471601	-1030456.14891999
2	2771.69235894252	-6960.72898060355	-29764.3761626368	-9092.23862931814	117435.946691665	-1605235.46744121
2	-0.865071506838502	4.38366521187371	9.2779375492165	-0.09180496645462	-0.01281605461236	-0.221805539205564
3	-57.9207405553469	-341.936694730524	1712.56390301661	-8.812661956246253	14.7350082176989	17.3015028196145
3	-341.936694730524	2478.74519468415	-11568.9226746702	5.829165307456859	-103.689317444164	-125.1697663802729
3	1712.56390301661	-11568.9226746702	55554.2084636549	-26.9613020062008	490.978859035974	584.998735534588
3	-0.812661956246239	5.82916530745675	-26.9613020062003	1810.18519703744	998.302715612264	-166.955551311774
3	14.73500821769891	-103.689317444163	490.978859035973	998.302715612264	21094.6873434687	-339.642268342042
3	17.3015028196145	-125.169766380279	584.998735534588	-166.955551311774	-339.642268342042	44670.2847114578
3	-9.54002754257558	58.2406702833221	-290.811947637333	27.8918047530153	-550.089886709901	-20952.3154587192
3	-7.775144257038279	41.1980428578122	-217.599324975603	-184.138688549143	2390.32367591829	-32637.6523842043
3	2.34576480016655	4.65688294887237	9.74032999671514	-0.462272565262955	-0.352399682034967	-0.3838331217440742
4	2075.19324177947	-14226.241111755	67762.2895844212	27.6566581933352	602.173402978835	713.899083823346
4	-14226.241111755	98502.0768473983	-466853.456437616	-190.922093820351	-4155.39845961284	-4939.87753511641
4	67762.2895844212	-466853.456437616	222675.451006369	902.771739356299	19795.2241610974	23432.7797811104
4	27.6566581933319	-190.922093820328	902.771739356192	1772.60970347405	38730.4486708313	-618.446417964238
4	602.173402978764	-4155.39845961235	19795.2241610951	38730.4486708313	847252.3154044131	-13525.9823822645
4	713.899083823347	-4939.87753511641	23432.7797811104	-618.446417964237	-13525.9823822645	1793682.03909
4	-349.385572685802	2393.17261053926	-11482.3805814667	-1011.85201403667	-22137.2617089089	-841382.164637481
4	-269.032039678472	1835.21138201135	-8841.68105400478	4398.77283915874	96231.7345149206	-1311929.12742887
4	0.756219208948256	0.603276037836191	1.26540918780778	-0.1885568021801	-0.170437985620807	-0.121363179957771
5	2984.34030137427	-20526.1535641966	97833.2491856168	-48.181079144893	867.647551479653	1037.47444569689
5	-20526.1535641966	141832.880645351	-674634.57207486	331.691236625286	-5989.61792364212	-7168.51689756411
5	97833.249185617	-674634.572074859	3212712.45889551	-1575.74195090946	28511.0203352085	34100.4457973787
5	-48.181079144893	331.691236625285	-1575.74195090946	104945.382139341	57876.5086656035	-9680.27432850524
5	867.647551479652	-5989.61792364211	28511.0203352084	57876.5086656035	1222998.07985725	-19693.0103207803




AG36U - Servizi di ristorazione commerciale
MARGINI INVERSE DI VARIANZA/COVARIANZA

MoB	Fattore 1	Fattore 2	Fattore 3	Fattore 4	Fattore 5	Fattore 6
5	1037.47444569689	-7168.51689756408	34100.4457973786	-9680.27432850524	-19693.0103207803	2589829.53569212
5	-507.139255275331	3487.28826767286	-16629.915662731	1616.37951488552	-31894.461630521	-1214750.94758247
5	-374.626203220991	2564.20362874825	-12249.556731871	-10680.8090398605	138577.283288312	-1892232.43350743
5	4.58580808704865	7.01686541934277	14.6464157371659	-0.859037017745041	-0.665904269973519	-0.641109092222539
6	358.888623437958	-2291.77200275463	10238.528926187	4.41184052918432	90.5856445616953	83.7042476965476
6	-2291.77200275463	15568.4904107544	-71171.3909640112	-28.710723242256	-632.085097656182	-572.5506671556637
6	10238.5289261873	-71171.3909640113	345028.026772993	139.785432845306	3050.17006549825	2700.17396579005
6	4.41184052919779	-28.710723242256	139.78543284577	273.381723933061	5971.17210504697	-130.664397421922
6	90.5856445615815	-632.085097655401	3050.17006549458	5971.17210504697	130623.00506923	-2857.52706512207
6	83.7042476798261	-572.550667038719	2700.17396521506	-130.664397422014	-2857.52706512408	226505.040142013
6	-72.4624722475047	501.333976455327	-2424.41862552597	-181.136432576001	-3962.47443613713	-165338.712393258
6	-63.0219592162334	436.894997001167	0.12131.1363177537	648.803987887924	14194.5751738883	-243973.9450211
6	0.517354678356818	0.06553036159446	0.121598962417766	-0.059637245420739	-0.06659163043539	-0.0599148711586636
7	5.36222584476935	0.212373956085259	-0.10341489918067	-0.190899546416058	-0.19473510975803	0.965436794651333
7	0.212373956085263	277.637677561862	0.683069775301641	0.251759014710777	-2.33787096340081	-1.38551837937556
7	-0.103414899188067	0.683069775301645	1.0161860883749	0.109019004224667	0.002196629078338	0.272534665555749
7	-0.190899546416017	0.251759014707955	0.109019004224653	463.147558402348	10036.7911544662	0.293857585072746
7	-0.19473510975648	-2.33787096348578	0.002196629078019	10036.7911544662	219558.322300918	-0.018308391413414
7	0.965436794651331	-1.38551837937555	0.27253466555749	0.293857585072754	-0.01830839141323	1.384854487880063
7	0.638606033960238	-3.93368626884173	0.1502717632124	-0.755075449993195	-0.009936839434054	1.29150365332045
7	0.007609272560123	-2.58646533211636	0.053107597679366	0.248550658795498	0.110807449524164	0.755498433541018
7	0.837685783878916	-0.717618022767247	0.11127153691909	-0.392442367973275	-0.209508154087551	0.470608775262481
8	56.7688760479866	-13.2691202377515	-1136.91628672799	-0.128290729564168	-10.3275172339633	-3.9152384183132
8	-13.2691202377515	7.300826939321359	391.234821084989	0.164548256235674	3.36914291895079	2.31552434472148
8	-1136.91628672799	391.234821084988	56590.1460363894	20.9444873029648	471.682864471914	278.00095885166
8	-0.128290729519797	0.164548256219142	20.9444873013957	889.854857926072	19461.7876742499	-429.286293819484
8	-10.3275172323838	3.36914291851021	471.682864440513	19461.7876742499	425739.057663742	-9391.03782655859
8	-3.91523841795329	2.31552434456619	278.000958830524	-429.286293820196	-9391.03782657381	738324.797504206
8	6.838242095805109	-1.83408271008552	-336.040946832683	-587.411390429656	-12850.3779345746	-538933.579212825
8	6.958772958719929	-1.81018465870808	-334.769137788261	2117.95060903297	46331.9957908178	-795287.365173653
8	0.567225261152245	0.011623099281427	-5.142218479624349	0.023264175613047	-0.10108506742004	-0.120096906457585
9	164.420533708406	-824.877132293843	2552.46901770419	1.011927865118691	-22.9918752506283	39.5972573358505
9	-824.877132293843	5021.7112590496	-19037.2859217905	-8.03996636507379	-171.9892928256263	-245.49818277487
9	2552.46901770419	-19037.2859217905	100932.269995042	40.2465302339313	891.934209478198	969.038096920027
9	1.011927865118691	-8.03996636507379	40.2465302339313	81.5920053673551	1701.44930028732	-27.5007450792322
9	22.9918752506282	-171.989292825622	891.934209478193	1701.44930028732	37218.6717230498	-594.614800248789
9	39.5972573358504	-245.49818277487	969.038096920026	-27.5007450792322	-594.61480024879	78794.8654889926
9	-9.01512147576267	81.459271548557	-554.497006808367	-44.345198630471	-972.799630254923	-36959.652403328
9	-3.775182723673722	51.2164567107565	-450.60686036411	192.599933745307	4226.86589261788	-57629.7509354708
9	0.31027868583714	-0.970371125470359	-2.052726937658319	-0.003715279502418	-0.031883346633914	0.027833041499426
10	332.625503838218	-2166.31809072477	9863.65698468983	2.2846773923446	87.6735823750028	108.271784278314



AG36U - Servizi di ristorazione commerciale
MARGINI INVERSE DI VARIANZA/COVARIANZA

MoB	Fattore 1	Fattore 2	Fattore 3	Fattore 4	Fattore 5	Fattore 6
10	-2166.31809072477	14808.40804391118	-68359.2708997136	-27.3181575229314	-609.374026568484	-740.01297061685
10	9863.65698468984	-68359.2708997136	329931.542628214	133.794896264505	2931.04864924923	3436.84410156354
10	2.28467739234281	-27.318157522919	133.794896264445	295.941088146679	5718.64945004114	-94.2133459305148
10	87.6735823750346	-609.374026568703	2931.04864925027	5718.64945004114	125081.745171149	-1997.09017183943
10	108.271784278314	-740.01297061685	3436.84410156354	-94.2133459305145	-1997.09017183942	264805.617419484
10	-49.599616928919	344.107534253493	-1714.65638761867	-148.285948564209	-3268.27367646914	-124214.684771583
10	-36.8105290793692	260.382031748427	-1327.43974746589	643.991917304775	14206.6481211192	-193681.859922389
10	0.118787338264012	-5.26938623331913	-10.9766504696246	-1.22198568394602	-0.309834198374707	0.133564309191487



AG36U - Servizi di ristorazione commerciale
MARGINI INVERSE DI VARIANZA/COVARIANZA

MoB	Fattore 7	Fattore 8	Fattore 9
1	-2.71598867487336	-8.664883548744697	1.89858468926075
1	-0.075508162915874	-1.03504173293674	0.19312914215508
1	-57.5160898603208	-137.56602190307	14.0931431638179
1	-58.2209760332332	116.917984344523	-3.33782185050449
1	-3270.40862206732	14289.003257057	-0.207566312397357
1	-124919.795683879	-194737.882398263	0.148385876502169
1	354772.460939253	-193579.289988117	-0.399473469194875
1	-193579.289988116	1010079.93851652	-0.345276469712722
1	-0.399473469194874	-0.345276469712726	3.09813688970349
2	1978.44509128195	2771.69235894257	-0.865071506839009
2	-4166.30086080655	-6960.72898060382	4.38366521186409
2	-29217.3593196971	-29764.3761626361	9.27779375503522
2	1348.79749375536	-9092.23862931814	-0.091804496645534
2	-27180.9547471602	117435.946691665	-0.012816054612432
2	-1030456.14891999	-1605235.46744121	-0.221805539204668
2	2926818.63713456	-1596767.85027457	-0.200245974583281
2	-1596767.85027457	8334072.01466593	-0.417849632384772
2	-0.200245974583517	-0.417849632381171	1.03045718709993
3	-9.54002754257555	-7.775144257038429	2.34576480016655
3	58.2406702833217	41.198042857813	4.656882948872359
3	-290.811947637332	-217.599324975607	9.74032999671521
3	27.8918047530152	-184.138688549143	-0.462272565262954
3	-550.089886709901	2390.32367591829	-0.352399682034951
3	-20952.3154587192	-32637.6523842043	-0.383831217440834
3	59489.8019096594	-32463.8366454683	-0.454091236796559
3	-32463.8366454683	169402.114534169	-1.33794714023965
3	-0.454091236796612	-1.33794714023969	4.874303624534349
4	-349.385572685804	-269.032039678463	0.756219208948251
4	2393.17261053927	1835.21138201129	0.603276037836225
4	-11482.3805814668	-8841.6810540045	1.26540918780762
4	-1011.85201403667	4398.77283915874	-0.18855658021803
4	-22137.2617089089	96231.7345149206	-0.170437985621236
4	-841382.164637481	-1311929.12742886	-0.121363179957766
4	2389373.09005981	-1303582.15140425	-0.135700391153326
4	-1303582.15140425	6802150.85566044	-0.554404154598102
4	-0.135700391153338	-0.554404154598054	2.33779049973772
5	-507.139255275331	-374.62203220988	4.58580808704854
5	3487.28826767288	2564.20362874825	7.016865419343529
5	-16629.9156627311	-12249.556731871	14.6464157371623
5	1616.37951488551	-10680.8090398605	-0.859037017745345
5	-31894.4616305211	138577.283283312	-0.66590426997405



AG36U - Servizi di ristorazione commerciale
MARGINI INVERSE DI VARIANZA/COVARIANZA

MoB	Fattore 7	Fattore 8	Fattore 9
5	-1214750.94758247	-1892232.43350743	-0.641109092223165
5	3449013.17191344	-1882157.5361239	-0.776724928818064
5	-1882157.5361239	9821342.01902	-2.38473224013258
5	-0.776724928818989	-2.38473224013452	8.94821887726634
6	-72.4624722611937	-63.0219592168525	0.517354678356811
6	501.333976549514	436.894997006739	0.065530361594507
6	-2424.41862597052	-2131.13631779634	0.121598962417541
6	-181.136432575994	648.803987888072	-0.05963724542075
6	-3962.47443613695	14194.5751738915	-0.06659163043564
6	-165338.712393337	-243973.945020954	-0.05991487115847
6	343077.157278306	-230653.699977225	-0.065238603085666
6	-230653.699977034	1014072.92802756	-0.210696075529232
6	-0.065238603083476	-0.210696075532856	0.800000119980476
7	0.638606033960237	0.007609272560123	0.837685783878917
7	-3.9336862688418	-2.58646533811636	-0.717618022767246
7	0.150271763123124	0.053107597679366	0.11127153691909
7	-0.75507544999317	0.248550658795521	-0.392442367973265
7	-0.009936839433519	0.110807449524665	-0.209508154087328
7	1.29150365332045	0.755498433541018	0.470608775262481
7	2.89305920225506	0.482503280416615	0.354833507784851
7	0.482503280416615	2.8918573908517	-0.627821253767571
7	0.354833507784851	-0.627821253767571	2.91185021045666
8	6.838242095506119	6.958772959616069	0.567225261152236
8	-1.83408721001376	-1.81018465903843	0.01162309928143
8	-336.040946815428	-334.769137839778	-5.14221847962395
8	-587.411390445835	2117.95060906099	0.023264175613281
8	-12850.3779349285	46331.9957914315	-0.101085607414925
8	-538933.579212823	-795287.365173656	-0.120096906465432
8	1118357.45168558	-751963.685273964	-0.049058609216938
8	-751963.685273968	3305775.59746331	-0.195548250942469
8	-0.049058609213227	-0.195548250968268	0.698599216276998
9	-9.01512147576266	-3.77518723673723	0.310278685837206
9	81.4592715485568	51.2164567107566	-0.970371125470857
9	-554.497006808368	-450.606860036412	-2.05272937658047
9	-44.3451986304711	192.599933745307	-0.003715279502417
9	-972.799630254924	4226.86589261788	-0.031883346633885
9	-36959.652403328	-57629.7509354708	0.027833041499468
9	104962.276947593	-57263.3441023583	0.023284116043463
9	-57263.3441023583	298809.298623743	-0.016763150790735
9	0.023284116043484	-0.016763150790714	0.253110561792243
10	-49.599616928918	-36.81052907937	0.118787338263797



AG36U - Servizi di ristorazione commerciale
MARGINI INVERSE DI VARIANZA/COVARIANZA

MoB	Fattore 7	Fattore 8	Fattore 9
10	344.107534253487	260.382031748431	-5.26938623331766
10	-1714.65638761864	-1327.43974746591	-10.9766504696314
10	-148.285948564209	643.991917304776	-1.22198568394602
10	-3268.27367646913	14206.6481211192	-0.309834198374738
10	-124214.684771583	-193681.859922389	0.133564309191581
10	352748.38470247	-192450.278693099	0.053794512892259
10	-192450.278693099	1004216.81950142	-0.398911805234371
10	0.053794512892185	-0.398911805234096	3.78718835903881



AG39U - Agenzie di mediazione immobiliare
MATRICI DELL'ANALISI FATTORIALE

Analisi fattoriale 1 - Gamma dei servizi offerti

	Fattore 1	Fattore 2	Fattore 3	Fattore 4	Fattore 5
intercetta	0.325039158715261	0.60277339152055	-0.012079372361918	0.189791388670369	0.164675094453552
prev_compravend_p	-0.012569042193502	-0.001510493702225	-0.005668530936787	-0.003757905629369	-0.001702512431209
prev_mand_comp_p	-0.006865488645235	-8.62077538528E-4	0.062742206603536	-0.003821819765761	1.16753622106E-4
prev_locaz_p	0.022254791892431	-0.002250433492541	-0.011277031547812	-0.005990855318987	-0.002100038088073
prev_loca_tur_comp_p	-0.002696472027745	-0.001734161466134	-0.004448359836508	0.075677356493373	-0.001662784123279
prev_mand_loca_tur_comp_p	-7.18069449232E-4	-0.001522457597917	-7.53256848855E-4	-0.0029555907111023	0.136142004659722
prev_cons_imm_p	0.00590398640617	0.04764988146275	0.010618706860291	-0.003516543714443	-0.005980926018446
indice_equidist	0.438484861435892	-2.04975318843996	0.92963741098913	-0.13718886266524	-0.358941837145445

Analisi fattoriale 2 - Relazioni di rete

	Fattore 6	Fattore 7
intercetta	-0.385379599255341	-0.225188279850545
gcd_franc_sn	1.585954305796294	0.002510290250725
spese_franchising_euro	8.905049301E-5	6.494330569E-6
autonomo_immob_p	0.001986698616158	0.052928447062487



AG39U - Agenzie di mediazione immobiliare

MEDIE DEI FATTORI

MoB	Fattore 1	Fattore 2	Fattore 3	Fattore 4
1	0.764454416162588	3.258641519702318	0.800818078379049	-0.052229510199063
2	-0.568475662597423	-0.17364735236446	-0.182146381013525	-0.162727188358428
3	0.32519493878231	0.602736271828396	-0.012076226349303	0.189732816850792
4	2.086937093098054	-0.283283047512185	-0.498290931203436	-0.291261126707518
5	0.229458189334136	-0.109541762709741	-0.112184158339492	6.268953648631412
6	-0.653257012057197	-0.025915103128412	-0.275355981574591	-0.167923363242748
7	1.827996778550082	-0.32492182441859	-0.327919779764162	-0.222215512588977
8	0.403953844066648	-0.55939766355503	0.431375833792891	0.063873824221239
9	-0.144772285547975	-0.051418994731298	-0.317807361176685	-0.184493065803169
10	-0.055771105828673	-0.195080789814893	5.227281002619602	-0.158061789564953
11	0.365494007487877	0.005102833547672	0.138093073691083	-0.0891922990131289

MoB	Fattore 5	Fattore 6	Fattore 7
1	-0.266955473147419	-0.319238760625981	1.536896742540283
2	-0.089477022635746	-0.385373560142481	-0.225187839426306
3	0.164624336338399	-0.385379599255342	-0.225188279850548
4	-0.113680887997084	-0.385367385330679	-0.225187252957516
5	-0.069926508267343	-0.385379538552531	-0.225188238254651
6	-0.069538495421865	2.220605582840376	-0.142303309408974
7	-0.100051288397252	1.68548152023549	-0.178475945833694
8	-0.057766336556509	-0.385301622069389	-0.225116218376483
9	-0.072105054078836	-0.247679916969696	3.436832052641284
10	0.045901560245955	-0.019549854232953	-0.032009700682602
11	11.482255994334823	-0.38537933783241	-0.225188256039554

PESI DELLE MISTURE E DETERMINANTI DELLE MATRICI DI VARIANZA/COVARIANZA

MoB	Pesi	Determinanti
1	0.045322482192124	4.0086852028579227E-17
2	0.499621756321606	4.387587517063121E-29
3	0.039235076240675	8.022163129846872E-29
4	0.124678962090775	1.223942424527039E-24
5	0.0224575111335	3.308832549668825E-20
6	0.124631358312988	1.0607852468701635E-20
7	0.017640821354047	3.17921717414646E-16
8	0.058868375600556	9.02074905388383E-24
9	0.033226835460601	1.536547785475553E-14
10	0.027358604019666	9.01193872373649E-14
11	0.006959977293621	2.3818514003954608E-17



AG39U - Agenzie di mediazione immobiliare
MATICI INVERSE DI VARIANZA/COVARIANZA

MoB	Fattore 1	Fattore 2	Fattore 3	Fattore 4	Fattore 5	Fattore 6	Fattore 7
1	12456.3259551332	-20.5516362848735	-4373.69891084063	1781.57569954283	3324.40548278687	-96.2511249453776	3.52804052107086
1	-20.5516362849416	25.9596683598595	316.859871317546	459.967757349006	478.022773520988	-8.860048713013677	0.303879650447057
1	-4373.69891084175	316.859871317529	6017.7307684813	2306.71654558298	7528.66826519862	-107.595342708409	4.54535137058586
1	1781.57569954277	459.967757348993	2306.71654558278	19391.2063918013	-1875.80819771998	-61.9762901186398	1.98664123430408
1	3324.40548278437	478.022773521031	7528.66826519997	-1875.80819719929	21559.3647676011	-319.851120464475	11.42745116212499
1	-96.2511249450768	-8.860048712956187	-107.595342707648	-61.976290118164	-319.851120462648	10165.7548398829	-381.621665264507
1	3.52804052102567	0.30387965044483	4.54535137056304	1.98664123429787	11.4274511620257	-381.621665264598	14.5839281123078
2	44531.6437968622	-11858.9129970057	-62057.9458823202	-39741.5042037209	-23254.3653125944	906.306268640367	1442.92394276456
2	-11858.9129969815	32458.3105034433	53140.9089595477	-30461.3475466832	-50415.0503528609	-1054.12438612353	-3872.86386695457
2	-62057.9458822908	53140.9089595821	141911.08478616	-27136.0257166228	-1287.28364818434	-2671.52600080968	-6509.35996759609
2	-39741.504203752	-30461.3475466807	-27136.0257165756	194996.355910169	-193326.7199075285	1605.1744792397	4050.363884749566
2	-23254.3653126446	-50415.0503528025	-1287.28364804218	-19326.7199075984	263612.411080948	-402.953770568595	5454.14213794161
2	906.306268639731	-1054.1243861242	-2671.52600080958	1605.17447924063	-402.953770565677	109386.14545637	-6236.22329238338
2	1442.92394276169	-3872.86386695471	-6509.35996759218	4050.363884749614	5454.14213794883	-6236.22329238346	65503.0708566556
3	12408.0575504917	1765.34864543215	413.873482316986	1074.83586579119	868.537535514633	-271.318243780177	-226.157922419664
3	1765.34864543215	6618.56637836111	4902.43905312973	-826.334300081013	-2208.59018482266	96.2255266479951	-771.855495718875
3	413.873482316986	4902.43905312973	13852.9936733692	53.9787675392559	1358.00383582048	-454.213732155926	-612.770319636513
3	1074.83586579119	-826.334300081013	53.978767539256	17348.0969599598	-399.768729650401	2.58857080051297	126.214747428716
3	868.537535514633	-2208.59018482266	1358.00383582048	-399.768729650401	21896.7345647889	-60.517174355209	219.730444205208
3	-271.318243780176	96.2255266479952	-454.213732155926	2.58857080051297	-60.517174355209	8865.68294909752	-518.948474052219
3	-226.157922419664	-771.855495718876	-612.770319636513	126.214747428716	219.730444105208	-518.948474052214	5292.18239086829
4	13363.1327212831	9021.24630543293	17569.8284299281	11031.3759185642	6083.40404870178	-670.881323852508	-1103.7108134194
4	9021.24630543174	12292.8210688289	18731.4264730654	-3030.29733031027	9487.22184154921	-598.985489637619	-1481.94352829391
4	17569.8284299259	18731.4264730654	33154.7047883364	-4964.72203341566	2262.79019082631	-1143.76356978488	-2302.33688244161
4	11031.3759185691	-3030.29733030598	-4964.72203340747	52173.8795325021	-2016.12930412368	14.6015568930044	446.388702128336
4	6083.40404870104	-9487.22184154922	2262.79019082625	-2016.12930412632	68244.631681401	-361.245046741092	978.641957371411
4	-670.881323852444	-598.985489637634	-1143.7635697849	14.6015568933	-361.245046741103	27461.5870473664	-1522.50967637966
4	-1103.71081341925	-1481.9435282939	-2302.33688244159	446.388702128867	978.641957237143	-1522.50967637966	16484.4076191348
5	7448.72974840798	1510.36455585614	69.5827567050795	316.031326478029	527.132391071974	-123.471980657746	-186.698260629745
5	1510.36455585615	2226.8180387227	3541.62229899438	272.5565231982	-1773.23574893883	-110.205013031059	-267.100799375571
5	69.5827567050912	3541.62229899436	8168.08270034822	581.383363520038	785.104326296378	-214.607224088245	-433.488262999187
5	316.031326478029	272.556523198197	581.383363520035	59.2410632410178	302.881095213797	-21.133965333017	-34.0361310876999
5	527.132391071925	-1773.23574893891	785.104326296213	302.881095213784	12693.8312714939	-66.552698377347	184.184895951881
5	-123.471980657746	-110.205013031058	-214.607224088245	-21.133965330171	-66.5526983773521	5133.01874825962	-282.870814228832
5	-186.698260629747	-267.100799375571	-433.48826299919	-34.0361310877003	184.184895951871	-282.870814228832	3053.11617452638
6	11186.5204468968	-2922.71209747766	-15496.0943036081	-9968.88522950472	-5842.37169312862	-1.42364352918684	29.2180074063153
6	-2922.71209747858	8103.09794208225	13234.2728050148	-7561.17518482699	-12551.5285168904	6.627262646627399	-103.384031771405
6	-15496.0943036088	13234.2728050135	35406.0368107236	-6687.35660871563	-193.233417963853	10.8862276223407	-169.342639917427
6	-9968.88522950463	-7561.17518482715	-6687.35660871589	48814.8881567385	-4914.06341577624	-6074739044539549	99.3895657610516
6	-5842.37169312541	-12551.5285168926	-193.233417970146	-4914.06341577657	65972.8808335397	-8.37955942390482	134.60793382564
6	-1.42364352918761	6.627262646627319	10.8862276223417	-6.0747390445392	-8.37955942390299	7.498051338558609	-104.135494611041



AG39U - Agenzie di mediazione immobiliare
 MATRICI INVERSE DI VARIANZA/COVARIANZA

Mob	Fattore 1	Fattore 2	Fattore 3	Fattore 4	Fattore 5	Fattore 6	Fattore 7
6	29.2180074063283	-103.384031771405	-169.342639917444	99.3895657610471	134.607933825611	-104.135494611041	1650.26661141505
7	1888.87250080458	1211.87338921669	2415.30663736432	1655.49467237789	983.498424415529	3.11480310137268	-64.8855908324632
7	1211.87338921673	1639.6190728557	2503.31641912463	-391.23506250891	-1255.12964584999	3.90576927023754	-75.663652786295
7	2415.30663736437	2503.3164191246	4505.20598649893	-650.430246995759	533.906857666244	6.7313355759558399	-133.176786591284
7	1655.49467237783	-391.235062508988	-650.430246995884	7646.11463553853	-340.996030679216	-1.20600672945161	24.6894371571499
7	983.498424415438	-1255.12964586507	533.906857666101	-340.996030679257	9906.26791260127	-2.68258190477754	54.1858920528797
7	3.11480310137288	3.90576927023764	6.731335575955862	-1.20600672945141	-2.68258190477735	4.36492989514737	-52.7805034965857
7	-64.8855908324663	-75.6636527862963	-133.176786591287	24.6894371571463	54.185892052876	-52.7805034965857	999.22730424158
8	5320.111921634	-1404.43260138789	-7392.24890597666	-4732.6332333203	-2768.2406815173	110.966564889924	165.140823617814
8	-1404.43260138687	3877.58351690498	6337.81990442819	-3626.10203105652	-6005.27452977977	-117.565775245132	-451.240017944948
8	-7392.2489059753	6337.8199044294	16918.0620681211	-3230.91869555406	-149.710333829959	-303.777806404592	-756.573944223233
8	-4732.63323353372	-3626.10203105564	-3230.9186955089	23248.2010471572	-2302.94325988819	187.590660336783	468.98021415385
8	-2768.24068151893	-6005.27452977824	-149.710333825997	-2302.9432598893	31426.9256668566	-45.271475737653	632.284619573395
8	110.966564889895	-117.565775245151	-303.777806404583	187.590660336839	-45.2714757376021	12626.9222514033	-731.559124912138
8	165.140823617695	-451.24001794495	-756.573944223094	468.980214153957	632.284619573578	-731.559124912141	7604.58004311665
9	16.115175861564	166.931649915135	192.174342726376	-238.763010188385	-335.246869587266	-6.358561975596639	0.308724270212407
9	166.931649915134	1890.31550369126	2186.429616369	-2836.63223906732	-3800.59974715953	-60.9433293517763	2.21457753826469
9	192.174342726376	2186.42961636901	3196.51790423729	-5406.4895738823	-1871.1681629894	-97.5275937196979	3.86526488884355
9	-238.763010188385	-2836.63223906735	-5406.48957388231	1.1224.073633536	-2357.61746719606	155.5328288831442	-5.71605034626714
9	-335.246869587265	-3800.59974715952	-1871.16816298938	-2357.61746719611	17370.6639708351	7.900440457980249	-0.233701958726852
9	-6.35586197560474	-60.9433293518653	-97.527593719949	155.532828832041	7.90044045759147	6892.87763239818	-259.336038905234
9	0.308724270211105	2.21457753825006	3.86526488882681	-5.71605034624607	-0.233701958696589	-259.336038905234	10.0195661560458
10	8902.43984678311	2205.46412890184	1039.19856054569	587.111666814582	740.969911587041	-0.079030526320166	-0.07286346992467
10	2205.46412890189	1044.36840025538	240.542884596946	-298.479749901377	-2502.39801871093	0.186767841516308	-0.119161063568168
10	1039.19856054569	240.542884596942	167.611370396336	803.097676982604	8.2923695395866	-0.111311307624565	-0.086777825601468
10	587.111666814566	-298.479749901357	803.097676982603	12193.4273253928	-158.378334247257	8.89349256481E-4	0.024196695457018
10	740.969911586749	-2502.39801871102	8.29236953956165	-158.378334247122	15283.3173708555	0.032811684857932	0.067963345266092
10	-0.079030526320161	0.186767841516308	-0.111311307624565	8.89349256474E-4	0.032811684857942	1.09169516096487	-0.008956384315561
10	-0.072863469924694	-0.119161063568169	-0.086777825601471	0.024196695457014	0.067963345266063	-0.008956384315561	1.18739623666804
11	2479.573399301	517.538024689733	10.9109700756399	185.91718925331	23.1583328849783	-40.3020687448677	-63.4548159677735
11	517.538024689728	683.61161377166	1226.99231829246	-188.123316947811	12.214555780724	-39.9988355059759	-83.780703452514
11	10.9109700756278	1226.99231829246	2718.87648116228	22.3267867878908	29.5671392125079	-70.8234877207539	-149.821717354611
11	185.917189253313	-188.123316947803	22.3267867879065	3368.24114532661	72.1203196448992	-0.021376583030569	27.4870793884626
11	23.1583328849782	12.214555780726	29.5671392125083	72.1203196448991	2.27653154949119	-1.12921721288035	-1.40768477919939
11	-40.3020687448675	-39.998835505976	-70.8234877207542	-0.02137658303098	-1.12921721288034	1710.93514355125	-93.9328280702452
11	-63.4548159677343	-83.780703452514	-149.821717354611	27.4870793884635	-1.40768477919936	-93.9328280702452	1017.28257130951



AG39U - Agenzie di mediazione immobiliare
MATRICI PER IL CALCOLO DEL COEFFICIENTE INDIVIDUALE

FUNZIONE "RICAVI PER ADDETTO"

N° anni	0.52846211443923	0.345747604371022	0.256918610330812	0.204403537523557	0.169713498138542	0.145089800543997	0.12670604565255	0.112457056693226	0.112457056693226	0.112457056693226
1	0.52846211443923	0.345747604371022	0.256918610330812	0.204403537523557	0.169713498138542	0.145089800543997	0.12670604565255	0.112457056693226	0.112457056693226	0.112457056693226
2	0.345747604371022	0.256918610330812	0.204403537523557	0.169713498138542	0.145089800543997	0.12670604565255	0.112457056693226	0.112457056693226	0.112457056693226	0.112457056693226
3	0.256918610330812	0.204403537523557	0.169713498138542	0.145089800543997	0.12670604565255	0.112457056693226	0.112457056693226	0.112457056693226	0.112457056693226	0.112457056693226
4	0.204403537523557	0.169713498138542	0.145089800543997	0.12670604565255	0.112457056693226	0.112457056693226	0.112457056693226	0.112457056693226	0.112457056693226	0.112457056693226
5	0.169713498138542	0.145089800543997	0.12670604565255	0.112457056693226	0.112457056693226	0.112457056693226	0.112457056693226	0.112457056693226	0.112457056693226	0.112457056693226
6	0.145089800543997	0.12670604565255	0.112457056693226	0.112457056693226	0.112457056693226	0.112457056693226	0.112457056693226	0.112457056693226	0.112457056693226	0.112457056693226
7	0.12670604565255	0.112457056693226	0.112457056693226	0.112457056693226	0.112457056693226	0.112457056693226	0.112457056693226	0.112457056693226	0.112457056693226	0.112457056693226
8	0.112457056693226	0.112457056693226	0.112457056693226	0.112457056693226	0.112457056693226	0.112457056693226	0.112457056693226	0.112457056693226	0.112457056693226	0.112457056693226

FUNZIONE "VALORE AGGIUNTO PER ADDETTO"

N° anni	0.427939554177169	0.299690244538232	0.23058589830855	0.187378954904773	0.157808890018436	0.136299601237233	0.119950408403581	0.107103321275237	0.107103321275237	0.107103321275237
1	0.427939554177169	0.299690244538232	0.23058589830855	0.187378954904773	0.157808890018436	0.136299601237233	0.119950408403581	0.107103321275237	0.107103321275237	0.107103321275237
2	0.299690244538232	0.23058589830855	0.187378954904773	0.157808890018436	0.136299601237233	0.119950408403581	0.107103321275237	0.107103321275237	0.107103321275237	0.107103321275237
3	0.23058589830855	0.187378954904773	0.157808890018436	0.136299601237233	0.119950408403581	0.107103321275237	0.107103321275237	0.107103321275237	0.107103321275237	0.107103321275237
4	0.187378954904773	0.157808890018436	0.136299601237233	0.119950408403581	0.107103321275237	0.107103321275237	0.107103321275237	0.107103321275237	0.107103321275237	0.107103321275237
5	0.157808890018436	0.136299601237233	0.119950408403581	0.107103321275237	0.107103321275237	0.107103321275237	0.107103321275237	0.107103321275237	0.107103321275237	0.107103321275237
6	0.136299601237233	0.119950408403581	0.107103321275237	0.107103321275237	0.107103321275237	0.107103321275237	0.107103321275237	0.107103321275237	0.107103321275237	0.107103321275237
7	0.119950408403581	0.107103321275237	0.107103321275237	0.107103321275237	0.107103321275237	0.107103321275237	0.107103321275237	0.107103321275237	0.107103321275237	0.107103321275237
8	0.107103321275237	0.107103321275237	0.107103321275237	0.107103321275237	0.107103321275237	0.107103321275237	0.107103321275237	0.107103321275237	0.107103321275237	0.107103321275237



AG54U - Sale giochi e biliardi, gestione di apparecchi automatici da intrattenimento

MATRICI DELL'ANALISI FATTORIALE

Analisi fattoriale 1 - Gamma dei servizi offerti

	Fattore 1	Fattore 2
intercetta	0.008254334135025	0.07032725317257
modatt_gest_terz_p	0.01269648587347	-0.006851510754633
modatt_gest_proprio_p	-3.67014072242E-4	0.022262277434079
modatt_sala_giochi_p	-0.013447203524235	-0.007785693484595

Analisi fattoriale 2 - Servizi complementari

	Fattore 3
intercetta	-0.60304315492929
modatt_servizio_bar_ristor_q	0.107004492522382
mq_bar_sn	1.298872388293162



AG54U - Sale giochi e biliardi, gestione di apparecchi automatici da intrattenimento

MEDIE DEI FATTORI

Mob	Fattore 1	Fattore 2	Fattore 3
1	-0.951636287119106	-0.485376557238994	0.86620664711661
2	-0.022291660750584	1.922865874648705	0.504058551848028
3	-1.33506096908197	-0.707428596594413	-0.602915409030491
4	0.008235488225463	0.070331429619345	-0.602932294651805
5	0.964564943504617	-0.34639031312947	-0.477770053840051

PESI DELLE MISTURE E DETERMINANTI DELLE MATRICI DI VARIANZA/COVARIANZA

Mob	Pesi	Determinanti
1	0.22653231594796	3.4898594353509357E-6
2	0.177535264161898	2.5020626396513483E-6
3	0.138611839060397	2.536122827557276E-13
4	0.045362698969247	4.2366425543139055E-12
5	0.41195788185866	0.010331187129606187

MATRICI INVERSE DI VARIANZA/COVARIANZA

Mob	Fattore 1	Fattore 2	Fattore 3
1	9774.10897239803	-16867.4442930544	-0.979592451609204
1	-16867.4442930544	29142.5552800283	-0.349691401651849
1	-0.979592451609762	-0.349691401650885	0.986218837980197
2	32177.8817766586	521.294051365505	-2.2202038290812
2	521.294051365505	26.0487271119359	4.94837202639307
2	-2.22020382908129	4.94837202639307	2.11701430857867
3	20419.0964123223	-9420.99999558502	-2860.09952712065
3	-9420.99999558501	19762.5573394351	3249.77212851695
3	-2860.09952712066	3249.77212851695	13168.64508865
4	9739.60161608949	-2138.05934026749	-756.405056589673
4	-2138.05934026749	6162.74572898348	992.120017658156
4	-756.405056589673	992.120017658156	4435.23032187608
5	5.83689851491526	3.84146817684732	2.23000382041985
5	3.84146817684732	5.583306666021919	0.600849713859866
5	2.23000382041985	0.600849713859865	6.52593352975388



AG54U - Sale giochi e biliardi, gestione di apparecchi automatici da intrattenimento
MATRICI PER IL CALCOLO DEL COEFFICIENTE INDIVIDUALE

FUNZIONE "RICAVI PER ADDETTO"

N° anni	0.628598857524818	0.385975253894122	0.278486396354958	0.21782507592489	0.178864009479736	0.15172573599789	0.131737731697408	0.116403057004934	0.116403057004934	0.116403057004934
1	0.628598857524818	0.385975253894122	0.278486396354958	0.21782507592489	0.178864009479736	0.15172573599789	0.131737731697408	0.116403057004934	0.116403057004934	0.116403057004934
2	0.385975253894122	0.385975253894122	0.278486396354958	0.21782507592489	0.178864009479736	0.15172573599789	0.131737731697408	0.116403057004934	0.116403057004934	0.116403057004934
3	0.278486396354958	0.278486396354958	0.278486396354958	0.21782507592489	0.178864009479736	0.15172573599789	0.131737731697408	0.116403057004934	0.116403057004934	0.116403057004934
4	0.21782507592489	0.21782507592489	0.21782507592489	0.21782507592489	0.178864009479736	0.15172573599789	0.131737731697408	0.116403057004934	0.116403057004934	0.116403057004934
5	0.178864009479736	0.178864009479736	0.178864009479736	0.178864009479736	0.178864009479736	0.15172573599789	0.131737731697408	0.116403057004934	0.116403057004934	0.116403057004934
6	0.15172573599789	0.15172573599789	0.15172573599789	0.15172573599789	0.15172573599789	0.15172573599789	0.131737731697408	0.116403057004934	0.116403057004934	0.116403057004934
7	0.131737731697408	0.131737731697408	0.131737731697408	0.131737731697408	0.131737731697408	0.131737731697408	0.131737731697408	0.116403057004934	0.116403057004934	0.116403057004934
8	0.116403057004934	0.116403057004934	0.116403057004934	0.116403057004934	0.116403057004934	0.116403057004934	0.116403057004934	0.116403057004934	0.116403057004934	0.116403057004934

FUNZIONE "VALORE AGGIUNTO PER ADDETTO"

N° anni	0.592574057093483	0.372085715231954	0.271182558860072	0.21333093108456	0.175822544055536	0.149531530029273	0.130080407646987	0.115107214289146	0.115107214289146	0.115107214289146
1	0.592574057093483	0.372085715231954	0.271182558860072	0.21333093108456	0.175822544055536	0.149531530029273	0.130080407646987	0.115107214289146	0.115107214289146	0.115107214289146
2	0.372085715231954	0.372085715231954	0.271182558860072	0.21333093108456	0.175822544055536	0.149531530029273	0.130080407646987	0.115107214289146	0.115107214289146	0.115107214289146
3	0.271182558860072	0.271182558860072	0.271182558860072	0.21333093108456	0.175822544055536	0.149531530029273	0.130080407646987	0.115107214289146	0.115107214289146	0.115107214289146
4	0.21333093108456	0.21333093108456	0.21333093108456	0.21333093108456	0.175822544055536	0.149531530029273	0.130080407646987	0.115107214289146	0.115107214289146	0.115107214289146
5	0.175822544055536	0.175822544055536	0.175822544055536	0.175822544055536	0.175822544055536	0.149531530029273	0.130080407646987	0.115107214289146	0.115107214289146	0.115107214289146
6	0.149531530029273	0.149531530029273	0.149531530029273	0.149531530029273	0.149531530029273	0.149531530029273	0.130080407646987	0.115107214289146	0.115107214289146	0.115107214289146
7	0.130080407646987	0.130080407646987	0.130080407646987	0.130080407646987	0.130080407646987	0.130080407646987	0.130080407646987	0.115107214289146	0.115107214289146	0.115107214289146
8	0.115107214289146	0.115107214289146	0.115107214289146	0.115107214289146	0.115107214289146	0.115107214289146	0.115107214289146	0.115107214289146	0.115107214289146	0.115107214289146



AG55U - Servizi di pompe funebri e attività connesse

MATRICI DELL'ANALISI FATTORIALE

Analisi fattoriale 1 - Gamma dei servizi offerti

	Fattore 1	Fattore 2
intercetta	-3.394488726908772	-1.104048691245594
modatt_serv_compl_p	0.039974740064935	0.010681626819439
modatt_serv_conc_p	0.020208622641832	0.075628408559215

Analisi fattoriale 2 - Esternalizzazione

	Fattore 3
intercetta	-0.578518362026209
sps_acq_serv_cvprod_euro	0.024487896207126
servizio_completo_tz_p_fact	0.017647882936689

MEDIE DEI FATTORI


MoB	Fattore 1	Fattore 2	Fattore 3
1	-0.084290149090443	-0.219532473027361	-0.578165312745033
2	0.241290464082697	-0.120895182234413	0.670748303300367
3	-0.977432546794605	2.503473976622979	-0.562384185372872

PESI DELLE MISTURE E DETERMINANTI DELLE MATRICI DI VARIANZA/COVARIANZA

MoB	Pesi	Determinanti
1	0.486188208420272	1.6751408940388016E-10
2	0.456746479881804	0.0011915234705612494
3	0.057065311697922	0.019012562629313775

MATRICI INVERSE DI VARIANZA/COVARIANZA

MoB	Fattore 1	Fattore 2	Fattore 3
1	10143.298626364	-37957.3664579338	-163.294349697566
1	-37957.3664579338	14205.1148064643	598.918226040515
1	-163.294349697559	598.918226040488	56576.1520116697
2	31.8251928969653	-109.671544272356	-0.211501376386413
2	-109.671544272356	412.665471903857	0.523768011463787
2	-0.211501376386412	0.523768011463786	0.761915928828921
3	0.94253343119354	0.09940459708013	-2.15002950763515
3	0.09940459708013	0.147749806266852	1.89642068670382
3	-2.15002950763515	1.89642068670382	444.28119537347



AG58U - Strutture ricettive all'aperto
MATRICI DELL'ANALISI FATTORIALE

Analisi fattoriale 1 - Gamma dei servizi offerti

	Fattore 1	Fattore 2
intercetta	0.30516902792113	-0.137151485764922
seroff_piazzola_p	-0.015046312308468	-0.005785111644668
seroff_tukul_p	0.017491955594083	-0.00674330826736
serv_accessori_p	-5.90831362932E-4	0.068236099103752

MEDIE DEI FATTORI

MoB	Fattore 1	Fattore 2
1	0.045895269250768	0.403161745961925
2	-0.055985636503547	-0.728456635511845
3	-1.190128254797222	-0.71216245801359
4	2.045516929746748	-0.798039557448688

PESI DELLE MISTURE E DETERMINANTI DELLE MATRICI DI VARIANZA/COVARIANZA

MoB	Pesi	Determinanti
1	0.613755451527836	0.5911989355340488
2	0.2007133010666341	8.491131614446079E-4
3	0.12279382393671	8.07552736193031E-7
4	0.062737423469114	3.6305211707591763E-6

MATRICI INVERSE DI VARIANZA/COVARIANZA

MoB	Fattore 1	Fattore 2
1	1.40996320296736	0.06001644843929
1	0.06001644843929	1.20221576153345
2	2.39582748316165	24.1801241864521
2	24.1801241864521	735.60293739645
3	973.949685487985	-115.633888543453
3	-115.633888543453	1285.15921945104
4	688.191608185229	120.927628590826
4	120.927628590827	421.490229464125



AG60U - Stabilimenti balneari

MATRICI DELL'ANALISI FATTORIALE

Analisi fattoriale 1 - Servizi di balneazione e modalità di erogazione

	Fattore 1	Fattore 2
intercetta	-1.784910659361167	-0.013317823971758
servizi_balneaz_p	0.033008567214728	-0.006383931166612
servizi_balneaz_stag_c_p	-0.014455079782717	0.074741011478558

Analisi fattoriale 2 - Servizi complementari

	Fattore 3	Fattore 4
intercetta	-1.095114045520309	-0.612557124376088
seroff_bar_p	0.038616416513097	0.001567567583999
seroff_ristoraz_p	0.001948847636479	0.048009102011962



AG60U - Stabilimenti balneari

MEDIE DEI FATTORI

MoB	Fattore 1	Fattore 2	Fattore 3	Fattore 4
1	-0.410964513042155	-0.275440446535323	1.02822260355345	-0.526363848747537
2	-0.717126182523435	-0.14877968365417	0.126014392160278	1.10340911314903
3	1.21137332082516	-0.565056415757779	-1.095000922917891	-0.612552532356924
4	0.613593746184823	1.038612167057745	-0.501181777606586	-0.588402975245512

PESI DELLE MISTURE E DETERMINANTI DELLE MATRICI DI VARIANZA/COVARIANZA

MoB	Pesi	Determinanti
1	0.264578216045558	5.167481089988567E-10
2	0.341793559697271	5.41609723949211E-4
3	0.187678633194058	3.3738577639088333E-11
4	0.205949591063114	5.590876894311838E-6

MATRICI INVERSE DI VARIANZA/COVARIANZA

MoB	Fattore 1	Fattore 2	Fattore 3	Fattore 4
1	259.378392071075	1289.04797125272	7.543894233139799	25.7576424616018
1	1289.04797125272	6710.78630233962	-6.279136407119139	99.127011271757
1	7.54389423314051	-6.279136407115499	32.7824027338144	-602.315116347202
1	25.757642461591	99.1270112717026	-602.315116347202	14972.3117716665
2	22.3780478720749	4.872362895430559	16.1035234520513	12.872553637784
2	4.872362895430559	33.0894155658706	2.36582733889426	1.48469366500808
2	16.1035234520513	2.36582733889427	14.4436230894663	10.0922039738773
2	12.872553637784	1.48469366500809	10.0922039738773	8.59141345464285
3	12.9658548306904	59.7890003503315	3.88724022268239	2.33375815274961
3	59.7890003503315	318.129513896097	17.8277025826849	8.015745237512778
3	3.88724022268239	17.8277025826849	4989.48012218322	626.950109043602
3	2.33375815274961	8.015745237512778	626.950109043602	10880.6290302047
4	23.8794886999613	4.2139048218521	17.7518851366137	12.3685515033652
4	4.2139048218521	1.1471216029127	3.50482204644946	2.20954329236411
4	17.7518851366136	3.50482204644947	33.9236532693844	-453.152459591422
4	12.3685515033654	2.20954329236412	-453.152459591422	11405.2826809935



AG60U - Stabilimenti balneari
MATRICI PER IL CALCOLO DEL COEFFICIENTE INDIVIDUALE

FUNZIONE "RICAVI PER ADDETTO"

N° anni	0.699178967240815	0.411480474229366	0.291524028665026	0.225720948425836	0.184153618909527	0.1555149737068	0.13458499218571	0.118620458681055	0.118620458681055	0.118620458681055
1	0.699178967240815	0.411480474229366	0.291524028665026	0.225720948425836	0.184153618909527	0.1555149737068	0.13458499218571	0.118620458681055	0.118620458681055	0.118620458681055
2	0.411480474229366	0.291524028665026	0.225720948425836	0.184153618909527	0.1555149737068	0.13458499218571	0.118620458681055	0.118620458681055	0.118620458681055	0.118620458681055
3	0.291524028665026	0.225720948425836	0.184153618909527	0.1555149737068	0.13458499218571	0.118620458681055	0.118620458681055	0.118620458681055	0.118620458681055	0.118620458681055
4	0.225720948425836	0.184153618909527	0.1555149737068	0.13458499218571	0.118620458681055	0.118620458681055	0.118620458681055	0.118620458681055	0.118620458681055	0.118620458681055
5	0.184153618909527	0.1555149737068	0.13458499218571	0.118620458681055	0.118620458681055	0.118620458681055	0.118620458681055	0.118620458681055	0.118620458681055	0.118620458681055
6	0.1555149737068	0.13458499218571	0.118620458681055	0.118620458681055	0.118620458681055	0.118620458681055	0.118620458681055	0.118620458681055	0.118620458681055	0.118620458681055
7	0.13458499218571	0.118620458681055	0.118620458681055	0.118620458681055	0.118620458681055	0.118620458681055	0.118620458681055	0.118620458681055	0.118620458681055	0.118620458681055
8	0.118620458681055	0.118620458681055	0.118620458681055	0.118620458681055	0.118620458681055	0.118620458681055	0.118620458681055	0.118620458681055	0.118620458681055	0.118620458681055

FUNZIONE "VALORE AGGIUNTO PER ADDETTO"

N° anni	0.575915120355765	0.365448058031039	0.267639662952841	0.211132288437079	0.174326364223629	0.148447969435549	0.12925963856117	0.114464056048142	0.114464056048142	0.114464056048142
1	0.575915120355765	0.365448058031039	0.267639662952841	0.211132288437079	0.174326364223629	0.148447969435549	0.12925963856117	0.114464056048142	0.114464056048142	0.114464056048142
2	0.365448058031039	0.267639662952841	0.211132288437079	0.174326364223629	0.148447969435549	0.12925963856117	0.114464056048142	0.114464056048142	0.114464056048142	0.114464056048142
3	0.267639662952841	0.211132288437079	0.174326364223629	0.148447969435549	0.12925963856117	0.114464056048142	0.114464056048142	0.114464056048142	0.114464056048142	0.114464056048142
4	0.211132288437079	0.174326364223629	0.148447969435549	0.12925963856117	0.114464056048142	0.114464056048142	0.114464056048142	0.114464056048142	0.114464056048142	0.114464056048142
5	0.174326364223629	0.148447969435549	0.12925963856117	0.114464056048142	0.114464056048142	0.114464056048142	0.114464056048142	0.114464056048142	0.114464056048142	0.114464056048142
6	0.148447969435549	0.12925963856117	0.114464056048142	0.114464056048142	0.114464056048142	0.114464056048142	0.114464056048142	0.114464056048142	0.114464056048142	0.114464056048142
7	0.12925963856117	0.114464056048142	0.114464056048142	0.114464056048142	0.114464056048142	0.114464056048142	0.114464056048142	0.114464056048142	0.114464056048142	0.114464056048142
8	0.114464056048142	0.114464056048142	0.114464056048142	0.114464056048142	0.114464056048142	0.114464056048142	0.114464056048142	0.114464056048142	0.114464056048142	0.114464056048142



AG61U - Intermediari del commercio

MATRICI DELL'ANALISI FATTORIALE

Analisi fattoriale 1 - Modalità organizzativa

	Fattore 1	Fattore 2	Fattore 3	Fattore 4	Fattore 5
intercetta	0.083730954316443	-0.139458688722751	0.079769536601054	0.037394166293316	0.027336046135339
modorg_agente_cons_agr_sn	-0.279229761977896	0.033439153977406	0.111804291314279	0.03095955257691	0.022635468918797
modorg_agente_tent_ven_sn	-0.186021164425571	0.0432448830328175	0.10099959853269	0.021396230164083	0.020044011374456
modorg_commissionario_sn	1.88067211623E-4	0.023556702843276	-0.064712312940346	-0.084906193468814	-0.174694728051956
modorg_mediatore_sn	2.77835885713E-4	0.032394709402094	-0.123661035673054	9.259209028035094	-0.100052833658329
modorg_sub_agente_sn	-0.019981592562429	3.24926122593905	0.039036955432233	0.030185614559486	0.015757975650217
modorg_agente_distrib_depos_sr	0.009632580248405	0.038351905721416	0.087973069099915	0.020454740924896	0.002106618765669
mod_agenzia_affari_sn	-0.009635068233313	0.021338047967358	-0.159110097839898	-0.20634327222911	19.06422060278087
agente_monomandatario_sn	1.092465802687173	0.022975319365788	-0.380234627072481	-0.159688820514848	-0.086994810536566
agente_plurimandatario_sn	-1.042556616206399	-0.029163921261487	-0.340460902478031	-0.158170342390998	-0.084460742683103
wperage	0.054146863046014	4.298650237081821	0.117084306521841	0.017272370942607	-5.76743183509E-4
proc_puri_sn	-0.053857322236201	0.043598702136302	3.990617713423116	-0.062189717174173	-0.037694403144983

	Fattore 6	Fattore 7	Fattore 8	Fattore 9
intercetta	0.001877850280264	-0.103446580714224	-0.05920232567304	-0.111978315529676
modorg_agente_cons_agr_sn	0.012789453917471	-0.364160704598813	15.18864264050166	0.092591079171549
modorg_agente_tent_ven_sn	-0.004580368540694	-0.137890110100065	0.045896194007438	7.558500664396818
modorg_commissionario_sn	13.69494656913696	-0.057072983558079	0.009938477707671	-0.01185653989886
modorg_mediatore_sn	-0.058068535207481	0.021241422614881	0.016880036297123	0.021861313454538
modorg_sub_agente_sn	0.010242905832538	0.028999429957453	0.016133209982561	0.024798948717803
modorg_agente_distrib_depos_sr	-0.030046823044564	7.631980610052449	-0.183269147949697	-0.139684988470623
mod_agenzia_affari_sn	-0.244459091400689	6.00866964024E-4	0.025983386976833	0.045339845576192
agente_monomandatario_sn	-0.081439059749934	-0.031540197026545	-0.041502403920242	-0.073905501255758
agente_plurimandatario_sn	-0.080660481693632	-0.035604723690314	0.018677639874932	0.006912373814562
wperage	0.014816376301431	0.03445563051356	0.010171643128858	0.049902459139663
proc_puri_sn	-0.023443198174241	0.043275092033185	0.028335304559308	0.050350714179753

Analisi fattoriale 2 - Struttura dei ricavi derivante dal settore merceologico

	Fattore 10	Fattore 11	Fattore 12	Fattore 13
intercetta	0.038575499203564	0.114093920872252	0.10203215182129	0.105201370347406
nm_materie_prime	-5.16076729707E-4	0.028283004347947	-0.002586726539763	-0.002400108161643
nm_canali_frammentati	0.01231659039326	-0.005089154526366	-0.004017060989999	-0.003750084151457
nm_canali_concentrati	-0.011211582827915	-0.005100480749745	-0.0040344495136122	-0.00374520870087
nm_beni_strumentali	-3.60042367107E-4	-0.003033411129147	0.038782478307087	-0.002284545948749
nm_altro	-3.8737256521E-4	-0.002972426361281	-0.00241527199497	0.042433520893072

Analisi fattoriale 3 - Utilizzo di reti professionali

	Fattore 14
intercetta	-0.270878199760398
qcd_ven_sub_agente_p	0.073283908490967
add_n	0.130612152441
add_subagente_nodip_n	0.361392506566219



AG61U - Intermediari del commercio

MEDIE DEI FATTORI


MoB	Fattore 1	Fattore 2	Fattore 3	Fattore 4	Fattore 5	Fattore 6	Fattore 7
1	1.176196757003468	-0.162434008088521	-0.300465090471424	-0.122294654221527	-0.059658764401226	-0.079561209469665	-0.134986777740777
2	1.176196757003184	-0.162434008088477	-0.300465090471356	-0.122294654221566	-0.059658764401225	-0.079561209469666	-0.134986777740777
3	-0.958825661889962	-0.168622609984124	-0.260691365876836	-0.120776176097623	-0.057124696547723	-0.078782631413344	-0.139051304040386
4	-0.866652761026981	-0.166044214546143	-0.230591063865515	-0.106792264757023	-0.049657484176619	-0.071651401831052	-0.135903474717476
5	1.176196757003415	-0.162434008088483	-0.300465090471359	-0.122294654221559	-0.059658764401212	-0.079561209469669	-0.134986777740777
6	0.083474408321862	-0.102412197808732	3.977048908210836	-0.065607736347752	-0.03241066023121	-0.042378546951642	-0.06869575641486
7	0.005250785004801	-0.125930203336318	-0.128507895875027	-0.111921652229081	-0.1822356526292431	13.663045562884669	0.001292291477044
8	0.42192621851301	-0.123084104346997	-0.128558889703366	-0.070427912097399	-0.026362570377851	-0.060629136578399	0.3561168062281193
9	0.290233201748715	-0.115553158508349	-0.129435610517421	-0.076117700324366	-0.02611467965734	-0.073436651762798	0.095355834622058
10	-0.069834999447015	5.65089209655017	-0.109749532975046	-0.055120059989727	-0.028841104292178	-0.046869674273059	-0.08237851000064
11	0.031689400953535	-0.119866851297248	-0.130424619906772	0.071600105970965	19.071797077657784	0.213593326202971	-0.10858276857258
12	-0.779430428381962	-0.158145170944994	0.28300931589528	-0.100097369309836	-0.046625444646835	-0.067236223790542	-0.12746447779238
13	-0.697437017577258	-0.161310663829052	-0.175331384119843	-0.081119882400681	-0.03594879234802	-0.058559524455165	-0.130124527371993
14	-0.034931542287446	-0.103983931585709	-0.129294402140364	-0.074198824469345	-0.041668303646425	-0.095539971906885	7.500468278036643
15	0.1218666125833224	-0.164416128069738	-0.266038900232777	-0.1150163016652	-0.054886684065418	-0.075847377504648	-0.135612757971503
16	0.058278386529736	-0.155022656143779	0.3787662380295	-0.106336736125937	-0.050789424287966	-0.07071168211676	-0.12536427566946
17	0.002925905708271	-0.114034344684112	-0.135102930562926	9.25571806086503	-0.09470023141546	-0.077040820768647	-0.091021527313237
18	1.175157840162285	-0.161592981761373	-0.223485400842457	-0.123494304368444	-0.060385895803738	-0.080013432721545	-0.134151993907139

MoB	Fattore 8	Fattore 9	Fattore 10	Fattore 11	Fattore 12	Fattore 13	Fattore 14
1	-0.10070472959327	-0.185883816785414	-0.013001741384286	2.942254249746271	-0.156636169895006	-0.134811180209852	-0.132200372161632
2	-0.100704729593246	-0.185883816785457	-1.082545724343063	-0.39595335314121	-0.3014167155	-0.269318931418324	-0.135735331285496
3	-0.040524685798084	-0.10506594175089	-0.929540449582376	-0.395878942668237	-0.301302743247287	-0.269350081267745	-0.119618706705536
4	-0.042175984367212	-0.10567706780308	1.270234538522823	-0.394821531764324	-0.299673947118582	-0.269807044798303	-0.118079203720105
5	-0.100704729593255	-0.185883816785456	1.270212090420634	-0.39482154257064	-0.299673963732393	-0.269807040146674	-0.135976035137935
6	-0.035107872056887	-0.072008847343101	-0.119044606498957	0.031120657112141	-0.282295928760743	-0.252294616882416	-0.140179316826194
7	-0.055635361046764	-0.137366172745286	-0.236119166158448	-0.059874871467588	-0.084486790775175	-0.022586825975053	0.136298473652986
8	15.082123805916845	-0.087124042642394	-0.019381591947356	1.686240131124782	0.207875239740453	0.126552586614794	0.034201007984952
9	-0.042251808024194	7.397229624589721	-0.523462339833192	-0.245468519028239	-0.180315665806297	-0.084981276939163	-0.120877155680315
10	-0.041298570159649	-0.078409761536216	0.04388054818316	-0.117538314423188	-0.028941293422876	-0.087861592080503	0.011907441402748
11	-0.032575476494191	-0.068988545875537	0.265145633943933	-0.34955150902032	-0.262167281269618	0.722035690392877	-0.052055996173606
12	-0.04042376188879	-0.100204596354702	-0.2327178233470493	-0.238734659116262	2.952318250319708	-0.158356196744388	-0.109071127481185
13	-0.045207523056005	-0.106799004449474	-0.169745258880328	1.891202594169057	-0.202086528870857	-0.177193971947675	-0.127606778207813
14	-0.247679741357775	-0.273768732242306	0.117456084212119	0.065428752901379	0.012957813204652	-0.055827996037479	0.41155976776276
15	-0.070546278320537	-0.144636495231483	0.058735792252939	0.186276111758962	-0.275454672771353	-0.246053203725041	1.769277675431626
16	-0.063484094837638	-0.131235643734746	-0.02479459096265	0.0115990386838501	0.231475704575959	2.49258579562183	0.082893709325137
17	-0.042795913658204	-0.095434577289143	-0.393411478337471	0.087496358447581	-0.129054940795719	0.246035488774163	-0.064696555560389
18	-0.100157794555514	-0.184912543005647	0.002571312669676	-0.189213987862837	3.980170083945459	-0.123255479712303	-0.1338845566799307



AG61U - Intermediari del commercio
PESI DELLE MISTURE E DETERMINANTI DELLE MATRICI DI VARIANZA/COVARIANZA

MoB	Pesi	Determinanti
1	0.025919952756658	3.87884401433293E-74
2	0.141578161764071	5.740423759101043E-84
3	0.167089194707001	1.994424975685035E-79
4	0.147102153060486	1.4735721550875902E-78
5	0.119910417737758	4.2490191448192875E-83
6	0.040773229588145	2.1244821990966733E-60
7	0.005018521594085	2.5394252071618694E-36
8	0.004267548578567	5.874544263137407E-37
9	0.017380692772607	2.6666610884048477E-40
10	0.026825622621618	6.082745455096861E-39
11	0.002534533927372	1.3005098139669492E-36
12	0.044078344743016	3.055337996052912E-58
13	0.080993966005469	1.09295596664235013E-66
14	0.015835421375292	1.0863502884216641E-39
15	0.048881540779479	1.2377202169957972E-55
16	0.081995669444171	1.0587316022531603E-43
17	0.011098514662026	4.671785773285782E-44
18	0.018716513882261	1.2463430037160098E-68




AG61U - Intermediari del commercio
 MATRICI INVERSE DI VARIANZA/COVARIANZA

Mob	Fattore 1	Fattore 2	Fattore 3	Fattore 4	Fattore 5	Fattore 6	Fattore 7
1	1.54339540543257E8	-2.34206826507784E7	-4.34710424682727E7	-1.6473884276509E7	-5.1089642180379E8	-1.0278655228913E7	1.33789774463533E8
1	-2.34206826507784E7	3576729.69501525	6589225.76235367	2496076.11998045	7.73493297746376E7	1557075.02770445	-2.0282183694517E7
1	-4.34710424682727E7	6589225.76235366	1.2504030816604E7	4632486.16872179	1.43567609974135E8	2889202.91707051	-3.763904131141953E7
1	-1.6473884276509E7	2496076.11998045	4632486.16872179	2032283.87598046	5.40985571258406E7	1082980.70054646	-1.42646486928622E7
1	-5.1089642180379E8	7.73493297746376E7	1.43567609974135E8	5.40985571258406E7	1.70138277698363E9	3.39618399271352E7	-4.422400361915166E8
1	-1.0278655228913E7	1557075.02770445	2889202.91707051	1082980.70054646	3.39618399271351E7	878935.141332566	-8896805.06957819
1	1.33789774463533E8	-2.0282183694517E7	-3.76390413114195E7	-1.42646486928622E7	-4.422400361915166E8	8896805.06957819	1.15895281250131E8
1	5.56694754834631E9	-8.43905208643188E8	-1.56611097324346E9	-5.93494495145535E8	-1.84016409319961E10	-3.70257581335692E8	4.820726841820161E8
1	-2.54843544192423E7	3861634.37654182	7167631.65361448	2705131.64290753	8.42096177450002E7	1695914.47260653	-2.20825935794791E7
1	9438.38644200032	-1376.34603149865	-2462.38598451387	-912.451574415816	-36654.8641205065	-463.8196408600017	7100.45910620757
1	-20771.058749094	3462.70074144538	6092.06618818998	1705.61434622024	68497.9226624412	1371.98281735901	-19576.925872117
1	27351.431913786	-4102.76768374797	-81.49.942057043318	-2517.30016351234	-80080.0157633477	-1470.09012719939	22450.2992341878
1	3669.08718141532	-487.676741495745	-1922.1231736256	-519.229891366499	-14837.6765805142	-5869.74537545762	3538.15142281945
1	-400.82659465818	56.0646622562069	124.522100829311	57.1125098435111	1542.5165168975	35.2339846078586	-382.290342500218
2	8.3803637900027E8	-1.2700579299521E8	-2.35734779413975E8	-8.93341396520678E7	-2.77048540420118E9	-5.57389796888305E7	7.25515620995523E8
2	-1.2700579299521E8	1.93959391756441E7	3.57321163189078E7	1.35356731953049E7	4.19450108042431E8	8443702.22240491	-1.09986484883356E8
2	-2.35734779413975E8	3.57321163189078E7	6.64315416045137E7	2.51209383190741E7	7.78538041492462E8	1.56675530115332E7	-2.04109281232179E8
2	-8.93341396520678E7	1.35356731953049E7	2.51209383190741E7	1.10205633440156E7	2.93371116960691E8	5872754.20358725	-7.73540383015496E7
2	-1.27048540420118E9	4.19450108042432E8	7.78538041492462E8	2.93371116960691E8	9.22623932348044E9	1.84167808841741E8	-2.398179479359973E8
2	-5.57389796888305E7	8443702.22240491	1.56675530115332E7	5872754.20358725	1.84167808841741E8	4762284.67553855	-4.82455575065558E7
2	7.25515620995523E8	-1.09986484883356E8	-2.04109281232179E8	-7.73540383015496E7	-2.398179479359973E9	-4.82455575065558E7	6.28478176673368E8
2	3.01884495803352E10	-4.57633811753164E9	-8.49271535716181E9	-3.2183885514533E9	-9.9783862873302E10	-2.00783051702851E9	2.61418796749328E10
2	-1.38196414917477E8	2.09408857999992E7	3.88686317814063E7	1.4669317600066E7	4.56651166221405E8	9196586.22307044	-1.19749571708621E8
2	49403.7088786289	-7261.30164435753	-12959.3200571069	-4735.25858658423	-190498.152987664	-2421.19238992327	37664.5606932498
2	-126459.521226573	21048.8280346465	3705.13140131574	10408.573197155538	417533.569948559	8294.519973472121	-118912.161251043
2	151299.346268001	-22707.5018575477	-45080.1973450789	-13917.4010892152	-443193.48078353	-8133.37307796494	124278.568105311
2	19829.5218767896	-2631.98061056011	-10425.6194509034	-2813.12021125499	-80330.9376549909	-31987.0270977428	19125.5053893413
2	-782.749663080948	110.739084375856	242.874483864893	109.074088238534	2983.83811534133	67.9205337053308	-748.284654189638
3	9.88770587985702E8	-1.49849931405195E8	-2.78135914329649E8	-1.0540257364089E8	-3.26878720750985E9	-6.57649659282357E7	8.56013795566705E8
3	-1.49849931405195E8	2.28846487597547E7	4.21592115052163E7	1.59703316221085E7	4.94893201936229E8	9962510.21827322	-1.29769798680402E8
3	-2.78135914329649E8	4.21592115052163E7	7.83805752210588E7	2.96394588318555E7	9.18568344469302E8	1.84857580286755E7	-2.408268924238E8
3	-1.0540257364089E8	1.59703316221085E7	2.96394588318555E7	1.3002886903749E7	3.46138038248133E8	6929119.71871271	-9.12678750860868E7
3	-3.26878720750985E9	4.94893201936229E8	9.18568344469302E8	3.46138038248133E8	1.0885626218636E10	2.17294092893277E8	-2.8295280998694E9
3	-6.57649659282357E7	9962510.21827322	1.84857580286755E7	6929119.71871271	2.17294092893277E8	5623654.89852456	-5.69238031461566E7
3	8.56013795566705E8	-1.29769798680402E8	-2.408268924238E8	-9.12678750860868E7	-2.8295280998694E9	-5.69238031461566E7	7.41524267822645E8
3	3.5618374186804E10	-5.39947705461766E9	-1.00202951801705E10	-3.79728124459021E9	-1.17376595260243E11	-2.36898926175028E9	3.08440451539042E10
3	-1.63050475997193E8	2.47070504997744E7	4.58591331176110104E7	1.730760818790561E8	5.38774139363621E8	1.08506812602352E7	-1.4128678132121E10
3	-54.7517453082542	7.128854402779479	15.591282214864	5.482081622748159	127.397171736859	-5.46223371978152	-35.7638056352038
3	-147624.413889215	24599.0106355642	43307.5464443701	12131.5687047669	486479.937397953	9741.90921201752	-139077.262335357
3	179697.569306022	-26970.4627092611	-53491.160585142	-16530.3839957729	-527545.526083544	-9612.1302150542	147559.964976687
3	25341.8530244701	-3395.2832513077	-12802.9305344971	-3501.08367111159	-102343.270952525	-37800.13651711	24063.2935705832
3	-78.7603992740428	11.1669030398343	24.3410458402978	10.900944221993	300.568666599232	6.626799434420799	-75.11584179282836
4	8.70677283048356E8	-1.31951664250715E8	-2.44915149744033E8	-9.28211663117824E7	-2.87893024104531E9	-5.79166952671294E7	7.53784230527348E8
4	-1.31951664250715E8	2.01509812382755E7	3.71232008701767E7	1.40650951312075E7	4.35948751706276E8	8774585.70904346	-1.14272795758664E8
4	-2.44915149744064E8	3.71232008701781E7	6.9019760941975E7	2.61030165241134E7	8.09125533749635E8	1.6281080354689E7	-2.12063266602306E8
4	-9.28211663118507E7	1.40650951312166E7	2.61030165241293E7	1.14415809084853E7	3.04183323792744E8	6093916.87792523	-8.03607669829683E7



AG1U - Intermediari del commercio
 MATRICI INVERSE DI VARIANZA/COVARIANZA

Mob	Fattore 1	Fattore 2	Fattore 3	Fattore 4	Fattore 5	Fattore 6	Fattore 7
4	-2.87893024104505E9	4.35948751706197E8	8.09125533749459E8	3.0418332379249E8	9.53983622582079E9	1.90776279078106E8	-2.49111014918673E9
4	-5.79166952667004E7	8774585.70897764	1.62810803545662E7	6093916.87787532	1.90776279076705E8	4944967.0360009	-5.0118882281824E7
4	7.53784230527411E8	-1.14272795758663E8	-2.12063266602297E8	-8.03607669829158E7	-2.49111014918716E9	-5.01188822821996E7	6.52955534207533E8
4	3.13647305942078E10	-4.75469320195679E9	-8.83268572812813E9	-3.34345368642797E9	-1.03652786771292E11	-2.08576232927908E9	2.71600063796184E10
4	-1.43582226979111E8	2.17572844258127E7	4.03838260681676E7	1.523857142427589E7	4.74275737239747E8	9552810.28227262	-1.24412990645701E8
4	56804.5387946371	-8349.82937647488	-14911.2338888831	-5419.42942877	-216981.327684891	-2782.33450046843	43257.897412298
4	-132037.288535705	22056.119249405	38798.6163017918	10144.6219566096	383889.612500367	7990.64907192652	-123074.79221894
4	156191.289430412	-23287.66439362	-46343.8206220019	-15621.6946754856	-546837.988408062	-9530.86532800739	130021.606983068
4	21032.2788999477	-2888.34950629988	-11082.2530171888	-2223.81735755565	-31964.1556058361	-32607.1851854244	19201.4387891359
4	-72.0110879775084	10.2975910404899	22.3886437850729	9.13772527440747	217.001920188725	5.467609149539599	-67.3345204567839
5	7.09989565045907E8	-1.07600081653851E8	-1.99715939706969E8	-7.56844255763807E7	-2.34717275566873E9	-4.7222400676252E7	6.146611988856692E8
5	-1.07600081653851E8	1.64323568462506E7	3.02724647703597E7	1.14675039103649E7	3.5536076258978E8	7153555.065495959	-9.31812071352501E7
5	-1.99715939706969E8	3.02724647703597E7	5.62812030118851E7	2.12826103902626E7	6.59582304551312E8	1.32736452790851E7	-1.72922601682114E8
5	-7.56844255763807E7	1.14675039103649E7	2.12826103902626E7	9336686.08942509	2.48545845095248E8	4975432.7986668	-6.55348024975323E7
5	-2.34717275566873E9	3.5536076258978E8	6.59582304551312E8	2.48545845095248E8	7.81653018557221E9	1.56028110316967E8	-2.03175247612961E9
5	-4.7222400676252E7	7153555.065495959	1.32736452790851E7	4975432.7986668	1.56028110316967E8	4038025.26711214	-4.08739221624554E7
5	6.146611988856692E8	-9.31812071352501E7	-1.72922601682114E8	-6.55348024975323E7	-2.03175247612961E9	-4.08739221624553E7	5.32450426068101E8
5	2.55758380581389E10	-3.87710128177847E9	-7.19507966792753E9	-2.72663815573527E9	-8.4541345287291E10	-1.7010460236447E9	2.21475564404096E10
5	128206.527172789	1.77412570237394E7	3.29297660847597E7	1.2427941371467E7	3.86878042850712E8	7791406.81114956	-1.01452610283262E8
5	43863.3925304337	-6444.92263290738	-11510.3506257981	-4206.50612868635	-1690999.232957961	-2168.07416443722	33432.6759162218
5	-107140.468524435	17834.080260321	31389.228982805	8817.30276071201	353764.472238254	7018.82036253519	-100750.421825222
5	128206.527172789	-19240.3655932847	-38200.9536958934	-11794.3069093352	-375552.007343083	-6903.07820412085	105301.910621092
5	16794.8042518951	-2228.09194511093	-8833.52296215105	-2383.97206206974	-68021.5823838469	-27108.6788015279	16195.66867000223
5	-890.73496524215	126.1077072533	275.443124565509	123.254490501015	3396.01104750148	76.7062635229467	847.470304751962
6	2.40398411379698E8	-3.64951113676223E7	-6.7666669536426E7	-2.56231389633479E7	-7.92343165043336E8	-1.5965772983186E7	2.08398670109582E8
6	-3.64951113676396E7	5580975.3643332	1.02727508191574E7	3889783.04116363	1.20273947867182E8	2423904.65061069	-3.16379522529316E7
6	-6.76666695364669E7	1.02727508191586E7	1.908039560606E7	7211090.58735935	2.22893391757716E8	4491709.01493537	-5.86610395968982E7
6	-2.56251389634583E7	3889783.04117861	7211090.58738608	3161752.75742994	8.3692109399591E7	1679390.62294521	-2.22152441218066E7
6	-7.92343165043418E8	1.20273947867137E8	2.22893391757604E8	8.36921093992359E7	2.61375972335105E9	5.23844393342287E7	-6.86887040787899E8
6	-1.9657729832393E7	2423904.65061766	4491709.01494766	1679390.62294356	5.23844393343992E7	1363998.55877129	-1.383823457154E7
6	2.08398670109666E8	-3.16379522529298E7	-5.86610395968864E7	-2.22152441217199E7	-6.86887040788104E8	-1.38382345714993E7	1.80720683446925E8
6	8.67123721526454E9	-1.31638104551459E9	-2.44076882278446E9	-9.24257604651583E8	-2.85799328387607E10	-5.758883124644352E8	7.51703390668816E9
6	-3.9690859402269E7	6023112.99948523	1.11695373807575E7	4211874.62463473	1.30751786412665E8	2637220.44540821	-3.4430170823094E7
6	-24.6194177333556	3.8740336557691	7.197376562268029	2.37161796898532	82.6621311723082	-0.614662784025953	-21.0564992731574
6	-1871.16728194368	291.818929995216	624.179274031919	181.679158261973	5508.68308432604	453.655590748047	-1639.333242405509
6	37650.5715754709	-5891.52185852785	-11451.7370066392	-3647.87398789075	-121741.053650032	-2088.51644999423	32404.668436778
6	6101.57017706183	-930.247528081229	-3219.77261905439	-600.849894186961	-6305.23527862527	-9006.07586239176	5964.43018879014
6	-18499.3601253109	2573.66360107177	5590.20135063494	2273.20958540559	59811.83069952692	1403.53732303608	-16627.4835616668
7	3.0724630876332E7	-4671572.46713795	-8661605.12907179	-3280157.77913687	-1.01424723412424E8	-2043635.546835	2.66743023020501E7
7	-4671572.46713485	714391.068383015	1314945.19855184	497909.921758901	1.53956859975309E7	310262.0517655617	-4049437.4424786
7	-8661605.12908356	1314945.1985536	2442319.36440056	923042.88202227	2.85312582804678E7	574995.907848407	-7508177.5764833
7	-3280157.77920575	497909.921770108	923042.882040432	404726.268101462	1.07129992236683E7	214964.92617729	-2843343.22866811
7	-1.01424723412053E8	1.53956859975089E7	2.85312582803757E7	1.07129992234181E7	3.34576434058301E8	6705572.7007105	-8.79169147609146E7
7	-2043636.54684709	310262.051767707	574905.90785119	214964.926173869	6705572.70076404	174420.946736699	-1771277.86285951
7	2.66743023020504E7	-4049437.44247985	-7508177.5764736	-2843343.22860699	-8.79169147610803E7	-1771277.86284911	2.3121938381021E7
7	1.10997050011602E9	-1.68503778577515E8	-3.12427960347542E8	-1.18309903688364E8	-3.65840109731878E9	-7.37136882662507E7	9.6215024954891E8



AG1U - Intermediari del commercio
MATRICI INVERSE DI VARIANZA/COVARIANZA

Mob	Fattore 1	Fattore 2	Fattore 3	Fattore 4	Fattore 5	Fattore 6	Fattore 7
7	-5080535.26303047	770946.36851237	1429691.50294357	539102.743919243	1.67359848373929E7	337604.204061381	-4404915.85319876
7	0.010655851264607	-0.025589558637128	-0.016845007588203	0.062949205803104	4.4926875691654	0.067766103399424	-0.031867858313687
7	-1.51563090035005	0.235168686376273	0.428539742694548	0.151286571937413	6.766321866628079	0.1162333149177442	-1.44636380532711
7	1.3574884419045	-0.201001356079876	-0.402361694124151	-0.09174795814418	-1.62906145760714	-0.047069206644296	1.07808396106777
7	-0.944005435330744	0.112110862601857	0.212322858380158	0.087132039992443	3.67158091070357	-0.122571586099932	-0.675808665148642
7	-0.287566809531583	0.041697586336105	0.095862897011529	0.039783323135569	0.652382638902904	0.025933894086488	-0.252898954460305
8	2.63703409544767E7	-4003285.92299923	-7422528.57272936	-2810918.88266355	-8.69155450326218E7	-1751286.75416308	2.28584410497139E7
8	-4003285.92299996	612194.701498333	1126837.22165103	426682.018204382	1.31932745111208E7	265877.888393078	-3470150.009133059
8	-7422528.57273104	1126837.22165096	2092936.06940205	790998.098232571	2.44497543837859E7	492663.452782467	-6434104.023383848
8	-2810918.88265618	426682.018203119	790998.0982320523	346828.931316262	9180482.77318015	184213.624609473	-2436592.79578535
8	-8.6915545032647E7	1.31932745111235E7	2.44497543837855E7	9180482.77321249	2.867152268283282E8	5746331.45211738	-7.534010538316104E7
8	-1751286.75415328	265877.888391545	492663.452779471	184213.624608781	5746331.45213909	149469.602914784	-1517890.38455138
8	2.8584410497133E7	-3470150.00912934	-6434104.02338214	-2436592.79579002	-7.53401053835884E7	-1517890.38455992	1.98142581098499E7
8	9.51184953875129E8	-1.44398671483599E8	-2.67733942464615E8	-1.01385246658439E8	-3.13505445592055E9	-6.31686858566336E7	8.24511051501588E8
8	-4353745.11103516	660659.543378459	1225168.6216851	461982.170038497	1.43418473260093E7	289308.756006725	-3774775.98173839
8	2.53296466260341	-0.409347394829763	-0.684001660738704	-0.148298526739403	-3.40734083640862	-0.027676764361417	2.03570509143954
8	-1.68913335210655	0.248501312765858	0.452911645441906	0.131612961896456	5.03543444904073	0.034340176763767	-1.39842936838564
8	0.210847664656921	-0.035535999323705	-0.091898619516505	0.023874617749193	3.13906190360317	-0.013046952993624	-0.1001778499200871
8	-0.169598088799881	0.033536856252218	0.007678542889972	0.003479265657719	0.445359534604336	-0.240761702509771	0.1014841013240498
8	-3.27895247919947	0.433353129381084	0.94823108427235	0.426437789352776	13.6288505092913	0.227853379326519	-2.84411106091551
9	1.03237830070723E8	-1.56725568295058E7	-2.9058624034222E7	-1.10045280664223E7	-3.40267404395254E8	-6856149.56919308	8.94890342390706E7
9	-1.56725568295001E7	2396695.74072753	4411481.48479113	1670427.43732502	5.16506454866418E7	1040891.46260542	-1.35853730948975E7
9	-2.90586240349416E7	4411481.48479517	8193683.24732326	3096696.34471248	9.57188598780448E7	1928738.9668718	-2.51890235975141E7
9	-1.10045280665476E7	1670427.43734312	3096696.34474374	1357807.44287363	3.59407842429714E7	721180.886120884	-9539071.38538672
9	-3.40267404394991E8	5.16506454866077E7	9.57188598792393E7	3.5940784242228E7	1.12246142652936E9	2.24963540541052E7	-2.94950479083899E8
9	-6856149.56911129	1040891.46259318	1928738.96684759	721180.886103301	2.24963570538523E7	585160.896236273	-5942421.53916428
9	8.94890342390735E7	-1.35853730949E7	-2.51890235974957E7	-9539071.38528232	-2.94950479088141E8	-5942421.53923266	7.75713041645168E7
9	3.7238157523783E9	-5.6530980590541E8	-1.0481578432688E9	-3.96915358985741E8	-1.22734870829969E10	-2.47300439276516E8	3.2278976835295E9
9	-1.70445768384645E7	2586431.87046373	4796441.31038725	1808624.25264972	5.6147178629156E7	1132621.00743217	-1.47779593340008E7
9	1.66687112432348	-0.221323474173149	-0.4359193512223	-0.151427594227098	-5.77287891802451	-0.079949211328239	1.2195491784948
9	-2.54011971329668	0.418871711882208	0.738092397708584	0.2524762526265	11.5072698807078	0.208434415690365	-2.41168741175946
9	1.78695924427304	-0.266795612961577	-0.530611922367506	-0.171672338267351	-5.880424518453289	-0.107100326156606	1.44675040240885
9	0.333513162000364	-0.040800861098117	-0.124820301355905	-0.048024747459036	-1.98128999921997	-0.259161977874007	0.289846041094426
9	-1.7015011278039	0.23416297009326	0.502568802294751	0.204798703614024	5.69647781254704	0.108386705033489	-1.55015847257263
10	7926673.73496385	-754520.605010444	-2219474.06099204	-831678.53406451	-2.63569629381655E7	-514363.982324625	6866330.41190588
10	-754520.605010574	71869.8503044499	210708.142715222	7116.9134040129	22514416.16136579	48325.278727577	-65377.486586695
10	-2219474.06099176	210708.142715159	643682.334992742	231664.029367572	7292753.78984444	142337.281698001	-1923589.97612226
10	-831678.534065066	78116.9134040521	231664.029367756	371138.358511146	2259515.9006916	39123.1783807376	-721139.056809224
10	-2.63569629381693E7	2514416.16136573	7292753.78984643	2259515.90069015	8.91016543094372E7	1555010.27061039	-2.28405139896657E7
10	-514363.982323805	48325.2787274513	142337.28169779	39123.1783806157	1555010.27060741	232831.014258954	-443953.044966369
10	6866330.41190551	-653777.486586804	-1923589.97612224	-721139.056808706	-2.28405139896612E7	-443953.044967056	5988873.42960643
10	2.85933329734207E8	-2.72131250417349E7	-8.00703981177458E7	-2.99687561211397E7	-9.50686173184807E8	-1.85499419912014E7	2.47708227520677E8
10	-1285484.07816082	119379.152135534	358279.462786378	122342.543681611	4230195.21774031	84264.5520343551	-1128472.10905147
10	0.370154830297822	-0.059583015553307	-0.100750086618927	-0.043153536560432	-1.72614591352655	-0.027617452282504	0.31371727914627
10	-0.479107722932633	0.083122319853011	0.146126511610156	0.026658798575973	2.50096880491412	0.044138391412695	-0.5091406222215911
10	-0.554419481009798	0.072386687136311	0.130630416186539	0.090881129813312	3.95834223808847	0.068655001551334	-0.484223155873642



AG61U - Intermediari del commercio
 MATRICI INVERSE DI VARIANZA/COVARIANZA

Mob	Fattore 1	Fattore 2	Fattore 3	Fattore 4	Fattore 5	Fattore 6	Fattore 7
10	-0.195418662810721	0.044814188269118	0.023272013062188	-0.012656294819625	-1.66391479715036	-0.263833850319577	-0.142235191292716
10	-0.816168632215542	0.124200951057067	0.245149076589355	0.131041996060337	4.69737222276388	0.099845826309597	-0.821378832664417
11	1.62165149049427E7	-2461854.08507454	-4564532.81040636	-1729420.35222977	-5.34465419307088E7	-1078270.90618275	1.40579168987254E7
11	-2461854.085074447	376477.529025179	692963.143339655	262327.06059209	8112966.08527905	163677.843301153	-2134206.5246887
11	-4564532.81040538	692963.14333953	1287072.75072478	486720.870677742	1.5034711107104267	303399.66718125	-3957047.80551264
11	-1729420.35222981	262527.06059222	486720.870677854	184438.181516144	5700152.15120742	114996.34036329	-1499236.87556664
11	-5.34465419307131E7	8112966.08528043	1.50347110710468E7	5700152.15120775	1.761898099240865E8	3542228.48272454	-4.63330915824433E7
11	-1078270.9061828	163677.843301167	303399.667181329	114996.340363293	3554228.48272444	71701.9961921499	-934738.596807297
11	1.40579168987254E7	-2134206.52468867	-3957047.80551344	-1499236.87556666	-4.63330915824395E7	-934738.596807247	1.21908540226731E7
11	5.84932732765866E8	-8.87990619215824E7	-1.64644481320279E8	-6.23804150499612E7	-1.9278135701396E9	-3.8893361506243E7	5.07074404500353E8
11	-2677507.43097698	406313.413979134	753481.557044034	285476.670531315	8817849.52052097	178011.206845129	-2322633.8361505
11	6.25933182655842	-0.836168268505914	-1.68264590008085	-0.762729854750764	-31.4948080563107	-0.545021933285241	4.96465141414787169
11	-3275.56238763384	508.493698482918	937.091970874892	349.211839451681	10756.70406660405	217.107203017802	-2887.54884331844
11	490.118051704314	-76.2293116386688	-146.688301707762	-52.2124419017476	-1627.37297095537	-32.7035371196378	423.459015028894
11	134.343462148183	-20.8346645478509	-38.2122101997191	-14.3099102056655	-443.188748862459	-8.99625387018752	118.705583613236
11	-8.65183822681963	1.41899781515878	3.06519758102488	0.27786607733112	4.34388657365719	0.0970149888484656	-9.46973702519974
12	2.61793915740509E8	-3.96753759304538E7	-7.36638624952396E7	-2.79089434969686E7	-8.655384445687888E8	-1.74136666757268E7	2.2664779476762792E8
12	-3.96753759304699E7	6059078.19570454	1.16540219531743E7	4229060.52215469	1.31068615614352E8	2638269.38101233	-3.43598462016296E7
12	-7.3663862495244E7	1.16540219531706E7	2.07295573872132E7	7852013.957383352	2.43463562736144E8	4897967.51402887	-6.37844212665969E7
12	-2.79089434963657E7	4229060.52206173	7852013.95721339	3440221.78300697	9.14463134448055E7	1832170.67305011	-2.41624911390408E7
12	-8.65538445688875E8	1.31068615614448E8	2.43463562736407E8	9.14463134469032E7	2.86734978026494E9	5.73495498230219E7	-7.48941883444217E8
12	-1.74136666757793E7	2638269.38101921	4897967.51404338	1832170.67309582	5.734954982313E7	1486767.58214606	-1.50691425985204E7
12	2.26647794762801E8	-3.43598462016171E7	-6.37844212665957E7	-2.41624911395639E7	-7.489418834441348E8	-1.50691425984755E7	1.96331434955555E8
12	9.43070490868866E8	-1.4296485610043E9	-2.65399505942532E9	-1.00528960300416E9	-3.1162593826452E10	-6.27119298987597E8	8.16647268237379E9
12	-4.31720590715474E7	6542005.05897448	1.21467935513961E7	4581817.21602144	1.42587281410064E8	287222.15212007	-3.7408506746802E7
12	19.4830828487935	-3.16731262711505	-5.60409581823166	-1.52757923968048	-53.4317894109504E8	-3.60424406796934	17.6607199878377
12	-38987.0988725589	6499.88962645964	11364.6274336977	3017.21660387335	113888.064286622	2475.16715775553	-36318.725963975
12	1596.93346957753	-273.810898074301	-470.91761595782	-114.758397984537	-4744.96783269455	218.012635251894	1494.34703315733
12	8201.88963606465	-1145.96293654706	-2229.51617723196	-892.701031251353	-21628.144221701	-9870.45727946773	7443.42984895893
12	-63.73724309244	9.32423688617817	17.9067322225597	7.30690431771377	159.095468566878	3.60059609410694	-59.0547593778056
13	4.79927742518936E8	-7.27323384010415E7	-1.34999661525819E8	-5.1166282783609E7	-1.58692101196946E9	-3.19254092067354E7	4.15491697487447E8
13	-7.27323384010976E7	1.11071548286569E7	2.04623834532084E7	7753099.97843589	2.403003924444985E8	4836763.29852497	-6.298710182891E7
13	-1.34999661526175E8	2.04623834532467E7	3.8043249071619E7	1.43888641735716E7	4.46004079512507E8	8974581.01905009	-1.16890403542098E8
13	-5.11662827843126E7	7753099.97853653	1.43888641737314E7	6307268.16858849	1.67677713808587E8	3359252.54790703	-4.4297464002576E7
13	-1.58692101196539E9	2.403003924444182E8	4.46004079510181E8	1.67677713805827E8	5.2559227534583E9	1.05162554286549E8	-1.3731393114934E9
13	-3.19254092073863E7	4836763.29861987	8974581.01920943	3359252.54792974	1.05162554288972E8	2725906.49520635	-2.762686260361E7
13	4.15491697487604E8	-6.2987101828892E7	-1.168904035419833E7	-4.42974640019836E7	-1.37313931149475E9	-2.76268626031E7	3.59910913612527E8
13	1.7288504804027E10	-2.62078877615019E9	-4.86367025140122E9	-1.84302125308293E9	-5.71350896814232E10	-1.1497290316647E9	1.49706975940084E10
13	-7.91427801699829E7	1.19924964879474E7	2.2595846466973E7	8399890.08857875	2.61424131020499E8	5265732.59911235	-6.85763045786357E7
13	-54.0965105028605	8.080454542603	15.3522615099267	5.834006667104199	228.3278219131294	-0.73990702943765	-45.7361543803695
13	-4396.89957469722	655.320177137641	1405.77560376243	435.463289906497	14355.1923763289	941.396623276973	-3721.48232995989
13	88754.8794573098	-13304.7892886102	-26259.1518824221	-8781.60180641192	-308914.515949733	-5107.36988730773	74219.721573143
13	14100.1526364642	-2019.86736768441	-6772.63344874696	-1400.71792463094	-25189.3054079433	-17866.76835983707	12888.5237834401
13	-289.856511799656	41.5274303405592	90.1314548957793	36.5317733382229	860.21395758758	21.6806122826637	-271.0499646640486
14	7.2773537206522E7	-1.15605807777424E7	-2.04818784357434E7	-7755740.48582397	-2.39717955688329E8	-4829868.54152847	6.30900616246093E7
14	-1.15605807777424E7	1836497.92003157	3253830.31210276	1231947.86843258	3.80803838513447E7	767401.317891285	-1.00224792101373E7



AG1U - Intermediari del commercio
MATRICI INVERSE DI VARIANZA/COVARIANZA

Table with 7 columns: Mob, Fattore 1, Fattore 2, Fattore 3, Fattore 4, Fattore 5, Fattore 6, Fattore 7. Rows 14-17.



AG61U - Intermediari del commercio
 MATRICI INVERSE DI VARIANZA/COVARIANZA

Mob	Fattore 1	Fattore 2	Fattore 3	Fattore 4	Fattore 5	Fattore 6	Fattore 7
17	5.75731883809578E7	-8740446.33524657	-1.62057522997954E7	-6137309.01649491	-1.89763596267085E8	-3822783.53972763	4.99266787558948E7
17	2.39555959180492E9	-3.63669914505307E8	-6.74290163267851E8	-2.55341033988518E8	-7.895674636836E9	-1.59087974875838E8	2.07669120922171E9
17	-1.09659218347709E7	1664079.74288172	3085937.31902514	1163680.46629874	3.61246089859633E7	728621.26002994	-9512488.17465295
17	-0.382406068654067	0.015143804343469	0.090739299798078	0.078029038576109	4.1384109144691	0.093419843263137	-0.242136582525626
17	-0.966716650708663	0.1571117795957018	0.276559396174867	0.084429253227469	3.53510709260513	0.055053641568961	-0.888116813868929
17	1.01218764946843	-0.168951803633914	-0.325888078219976	-0.043499410899116	0.718662229845948	-0.015073876840668	0.808690126053332
17	-0.464091835396817	0.060535510103249	0.108666061041466	0.029740375951154	0.9267423356262642	-0.067426988808695	-0.310951031176204
17	-1.14158575940598	1.58085392683312	3.40588170333889	1.27531919797335	30.0511384738774	0.639282771239454	-9.92239115704885
18	1.11966071777045E8	-1.69688018222916E7	-3.15031331691688E7	-1.19345460346341E7	-3.700692892015E8	-7446067.87417902	9.69313555234891E7
18	-1.69688018222917E7	2591442.34148836	4774909.15593496	1808347.79778634	5.60320830803826E7	1128027.38915462	-1.4694760576636E7
18	-3.15031331691687E7	4774909.15593492	8865965.11629921	3358667.04985604	1.04168881368033E8	2095263.4085299	-2.72788501881651E7
18	-1.19345460346277E7	1808347.79778536	3358667.04985425	1471972.67194016	3.91644252052315E7	784236.048372165	-1.03336057461277E7
18	-3.70069289201496E8	5.60320830803817E7	1.04168881368032E8	3.91644252052522E7	1.23052987363094E9	2.45784424643313E7	-3.20307409055486E8
18	-7446067.87417851	1128027.38915453	2095263.40852976	784236.048372536	2.45784424643299E7	636463.591009568	-6444637.15016806
18	9.69313555234896E7	-1.4694760576636E7	-2.72788501881653E7	-1.03336057461332E7	-3.2030740905549E8	-6444637.15016852	8.39652248805098E7
18	4.03327398308985E9	-6.11421726203977E8	-1.13504619324839E9	-4.29937445490418E8	-1.33278722011416E10	-2.68204044753159E8	3.49257059634674E9
18	-1.84634519688422E7	2797806.40908045	5194936.94400917	1959610.79712768	6.09889058488975E7	1228445.01489979	-1.59985459608681E7
18	7274.29784857515	-1069.70688133713	-1956.92458380099	-691.324014718103	-27531.51116199298	-353.487123774056	5534.9915650189
18	-16131.4431640856	2694.37095381677	4808.366299117586	1311.60871111713	52527.0954518941	1051.1846386127	-15206.59362999914
18	17627.8715156424	-2626.10133395989	-4753.07975147588	-1695.00594142261	-56820.0761731458	-998.115988302252	14509.68236697729
18	2954.61316368665	-386.455219827405	-959.010778602266	-476.769748268342	-17312.2401879037	-4361.16910640908	2913.80666992555
18	-490.138972500978	69.3979041877128	150.868495376489	68.3198430454126	1890.67625813227	42.4668747094067	-468.345419301767



AG1U - Intermediari del commercio
MATRICI INVERSE DI VARIANZA/COVARIANZA

Mob	Fattore 8	Fattore 9	Fattore 10	Fattore 11	Fattore 12	Fattore 13	Fattore 14
1	5.56694754834631E9	-2.54843544192423E7	9438.38644200076	-20771.0587490658	2735.14319137994	3669.08718141142	-400.826594608329
1	-8.43905208643188E8	3861634.37654182	-1376.34603149871	3462.70074144111	-4102.76768375	-487.76741495686	56.0646622486499
1	-1.56611097324346E9	7167631.65361448	-2462.385984514	6092.06618818205	-8149.94205704695	-1922.12317362451	124.522100815287
1	-5.9349449514536E8	2705131.64290753	-912.4515744415863	1705.61434621723	-2517.30016351378	-519.229891366085	57.1125098381965
1	-1.84016409319961E10	8.42096177450002E7	-36654.864120508	68497.9226623481	-80080.0157633921	-14837.6765805013	1542.51651673272
1	-3.70257581335692E8	1695914.47260653	-463.819640860046	1371.98281735714	-1470.09012720028	-5869.74537545736	35.2339846045432
1	4.82072684182016E9	-2.20825935794791E7	7100.45910620795	-19576.92587214773	22450.29923441994	3538.15142281608	-382.2903242457049
1	2.00588227346159E11	-9.18736983444971E8	319534.781690926	-797459.010360165	939804.934071124	130204.888773291	-15108.42436190723
1	-9.18736983444971E8	4568832.67382236	-2661.84784512261	3414.43202356375	-3523.65670094459	-49.5344348649008	-39.7140805131664
1	319534.78169091	-2661.84784512253	22683.4438572166	-70.8918521335178	-429.776452952949	-715.311113120542	0.831200004741205
1	-797459.010361179	3414.4320235684	-70.8918521335219	21163.2249683719	-175.56692699986	-389.044555911003	-29.3637990034989
1	939804.93400664	-3523.65670094238	-429.77645295295	-175.56692699989	38078.8032006252	-928.086131123112	1.08507894332101
1	130204.888773431	-49.5344348655427	-715.311113120541	-389.044555911004	-928.086131123111	34907.7281456712	-42.5933339948686
1	-15108.4236208686	-39.7140805049392	0.831200004738309	-29.3637990034917	1.08507894331249	-42.5933339948681	1139.57913208294
2	3.01884495803352E10	-1.38196414917477E8	49403.7088786267	-126459.521226542	151299.346267859	19829.5218768084	-782.749662881852
2	-4.57633811753164E9	2.09408857999992E7	-7261.3016443572	21048.8280346418	-22707.5018575263	-2631.98061056296	110.739084345674
2	-8.49271535716181E9	3.88686317814063E7	-12959.3200571063	37051.3140131488	-45080.1973450391	-10425.6194509087	242.874483808883
2	-3.2183885514533E9	1.4669317600066E7	-4735.258586584	10408.067715505	-13917.4010892002	-2813.12021125699	109.074088217309
2	-9.7883862873302E10	4.56651166221406E8	-190498.152987657	417533.569948458	-443193.480783062	-80330.937655053	2983.83811468321
2	-2.00783051702851E9	9196586.22307044	-2421.19238992322	8294.5199734701	-8133.3730795553	-31987.0270977441	67.9205336920887
2	2.61418796749328E10	-1.19749571708621E8	37664.5606932479	-118912.161251017	124278.568105189	19125.5053893575	-748.28465401723
2	1.08775117476529E12	-4.98212761847289E9	1684868.76488935	-4847979.1084662	5201634.14176637	703301.645170643	-29581.5406737264
2	-4.98212761847289E9	2.47757455640306E7	-13661.2457387925	20891.8444030538	-19509.8242922012	-261.9104936306055	-69.0309952107677
2	1.684868.76488943	-13661.2457387929	112860.567093949	-3162.58231974566	-2481.40321115431	-3815.9390100687	30.4304329020737
2	-4847979.1084673	20891.844403543	3162.58231974565	127145.19709392	-1700.22958917828	-2027.06480068334	-4.81489956100852
2	5201634.14177146	-19509.8242922246	-2481.40312115431	-1700.22958917831	209717.48376056	-5142.15491464575	-0.572496667442933
2	703301.645169966	-261.910436302954	-3815.9390180687	-2027.06480068334	-5142.15491464576	190294.744712966	-79.4033037413738
2	-29581.5406809002	-69.03099517791	30.4304320290626	-4.8148995609765	-0.57249666747125	-79.4033037413795	2117.83436173996
3	3.56183724186804E10	-1.63050475997193E8	-54.7517453094498	-147624.413889397	179697.569305877	25341.853024475	-78.7603994369946
3	-5.39947705461766E9	2.47070504997744E7	7.128854402296072	24599.0106353917	-26970.4627092391	-3395.28325130843	11.1669080645366
3	-1.00202955801705E10	4.5859131176110104E7	15.5912822152004	43307.5464444212	-53491.1605851012	-12802.9305344984	24.3410458861401
3	-3.79728124459021E9	1.73076081879053E7	5.48208162287563	12131.5687047863	-16530.3839957575	-3501.08367111211	10.9009442393653
3	-1.1773695260243E11	5.38774139367613E8	127.397171740811	486479.937398554	-527545.526083065	-102343.270952541	300.56866713787
3	-2.36898926175027E9	1.08506812602352E7	-5.462233719701999	9741.90921202959	-9612.13021504455	-37800.1365171103	6.62679944525885
3	3.08440451539041E10	-1.4128678132171E8	-35.7638056362392	-139077.262335514	147559.964976562	24063.2935705874	-75.1158419343932
3	1.28340399055406E12	-5.87815673873982E9	-1592.59461258918	-5665343.46180434	6178578.9771225	89682.647798077	-2974.908744452541
3	-5.87815673873982E9	2.92308692010786E7	4.93228372904608	24200.2383633497	-23360.4233567928	-870.288299563801	-6.38818487545727
3	-1592.5946125461	4.93228372884876	4.71233871192567	-71.2997372999859	-183.716338498947	52.0975692482246	-0.331329549465703
3	-5665343.4617978	24200.2383633197	-71.2997372999858	149727.496088797	-2326.74623937514	-2721.77952745074	0.519477312140996
3	6178578.97712773	-23360.4233568168	-183.716338498947	-2326.74623937519	247072.1212595761	-6425.1216212758	1.17790992666043
3	896827.647797902	-870.288299563002	52.0975692482246	-721.77952745074	-6425.1216212758	224148.833560207	-6.762239581264449
3	-2974.90873865391	-6.38818490234969	-0.33132954946571	0.519477312115083	1.177909926668868	209.356266608261	209.356266608261
4	3.13647305942058E10	-1.43582226979093E8	56804.5387953039	-132037.288533562	156191.289431148	21032.2789113952	-72.0110878502354
4	-4.75469320195692E9	2.1752844258119E7	-8349.82937657665	22056.119294482	-23287.6643937335	-2888.34950803559	10.2975910211975
4	-8.8236857281287E9	4.03838260681677E7	-14911.2338590725	38798.6163011939	-46343.820222142	-11082.2530204101	22.3886437492712
4	-3.34345368643022E9	1.52385714247683E7	-5419.42942884533	10144.6219563927	-15621.694675576	-2223.8173586713	9.113772526084789



AG61U - Intermediari del commercio
 MATRICI INVERSE DI VARIANZA/COVARIANZA

Mob	Fattore 8	Fattore 9	Fattore 10	Fattore 11	Fattore 12	Fattore 13	Fattore 14
4	-1.03652786771276E11	4.74275737239644E8	-216981.327687081	383869.612493241	-546837.988410449	-31964.1556436774	217.001919768078
4	-2.08576232926349E9	9552810.2822006	-2782.33450048615	7990.64907171433	-9530.86532798168	-32607.1851861768	5.46760914104021
4	2.71600063796189E10	-1.24412990645695E8	43257.8974128793	-123074.792217094	130021.606963716	19201.4387990502	-67.3345203465795
4	1.1301139155092E12	-5.17613962104959E9	1935057.37453476	-5014755.92108636	5446416.61933381	699908.854710087	-2664.02720081242
4	-5.17613962104992E9	2.57404269861502E7	-15680.8440552918	21549.8565614244	-20571.3891704905	-54.1081686179676	-5.91907279907351
4	1.935057.37451062	-15680.8440551807	129646.984661892	-3487.31154600142	-2653.21686369035	-4241.8229263856	-0.911521239767821
4	-5014755.92116326	21549.8565617752	-3487.31154600167	132108.887307102	-1779.14704480725	-1978.2501734191	-0.476957110149705
4	5446416.61930696	-20571.3891703659	-2653.21686369028	-1779.14704480675	217828.337976583	-5157.470650178	-0.192441660892649
4	699908.85429756	-54.1081667277998	-4241.82292638629	-1978.25017341719	-5157.47065017997	197726.884542323	-6.98796952937258
4	-2664.02720539801	-5.919072778071719	-0.91152123975842	-0.476957110129633	-0.192441660914933	-6.987969529372399	188.832397756831
5	2.55758380581389E10	-1.17080925449478E8	43863.3923304327	-107140.468524581	128206.527172746	16794.8042519094	-890.734965466832
5	-3.87710128177847E9	1.77412570237394E7	-6444.92263290723	17834.0802603432	-19240.3655932782	-2228.0919451131	126.107707285531
5	-7.19507966792753E9	3.29297600847597E7	-11510.3506257979	31389.2289828462	-38200.9536958814	-8833.52296215508	275.443124625322
5	-2.72663815573527E9	1.2427941371467E7	-4206.50612868625	8817.30276072759	-11794.3069093307	-2383.97206207127	123.254495073682
5	-8.4541345287291E10	3.86878042850712E8	-169099.232957958	353764.472238737	-375552.007342942	-68021.5823838943	3396.01104820429
5	-1.7010460236447E9	7791406.81114956	-2168.07416443716	7018.82036254491	-6903.07820411802	-27108.6788015289	76.706263537087
5	2.21475564404095E10	-1.01452610283262E8	33432.675916221	-100750.421825349	105301.9106621055	16195.6686700348	-847.470304936078
5	9.21549351251835E11	-4.2089126672881E9	1495554.5199451	-4107536.53409846	4407448.35692172	595497.531308523	-33583.25832328952
5	-4.2089126672881E9	2.09902008591069E7	-12117.2700183731	17703.6910409842	-16531.7396673421	-214.622672579985	-71.2113143071866
5	1495554.51994513	-12117.2700183733	100144.103604852	-2698.02379011838	-2059.19097169682	-3272.47854500505	-12.3153069255632
5	-4107536.53409319	17703.6910409581	-2698.02379011837	107768.036847054	-1376.2342353577	-1663.39207193324	-5.16916886663014
5	4407448.35692325	-16531.7396673492	-2059.19097169681	-1376.23423535769	177757.161932208	-4287.50758290477	-1.08340055948929
5	595497.531308007	-214.62267257762	-3272.47854500505	-1663.39207195334	-4287.50758290477	161277.639945816	-87.8842581211943
5	-33583.2582252342	-71.2113143422756	-12.3153069255037	-5.16916886666435	-1.083400559454243	-87.8842581211948	2355.01107100512
6	8.67123721525787E9	-3.96908594024999E7	-24.6194177849038	-1871.1672917821	37650.57180974	6101.57034216299	-18499.3601293916
6	-1.31638104551435E9	6023112.99952307	3.87403366359472	291.818931488805	-5891.52189409263	-930.247553145335	2573.66360169141
6	-2.44076882278431E9	1.11695378082939E7	7.19737657676529	624.179276801147	-11451.7370725787	-3219.77266552662	5590.20135178295
6	-9.2425760465495E8	4211874.62467756	2.37161797448987	181.679159311437	-3647.87401278686	-600.849911788066	2273.20958584791
6	-2.85799328387447E10	1.307517864413439E8	82.6621313421973	5508.68311675196	-121741.054422154	-6305.23582278566	59811.83307087088
6	-5.75883124645894E8	2637220.44543235	-0.614662780600619	453.655591401563	-2088.51646655503	-9006.07587335647	1403.53372330978
6	7.51703390668619E9	-3.44301708233081E7	-21.0564993178425	-1639.33325058382	32404.6686398615	5964.43033191461	-16627.4835652032
6	3.12774965588532E11	-1.43242656126024E9	-888.8995922767432	-67414.8201751168	1356857.24239687	219353.207032101	-662432.174236291
6	-1.43242656125096E9	7126123.14865793	3.50593112813525	217.681648154676	-5009.34076740201	-37.0461761217423	-832.058661353032
6	-888.895920908107	3.50593111964338	0.922509748980388	1.29883561443375	-43.7190458425923	13.7626532932346	-1.6324142593281
6	-67414.8198202436	217.681646531147	-1.29883561443324	195.971332122622	-2525.74492825035	-2135.41643867353	62.0748006869083
6	1356857.23394674	-5009.34072873656	-43.719045842897	-2525.74492825032	60209.1926387994	-1767.91293715213	-42.6083067898701
6	219353.201076843	-37.0461761217423	13.7626532932443	-2135.41643867293	-1767.912937166	54794.4689962918	-1483.1008878747
6	-662432.174089122	-832.058662009549	-1.6324142593222	62.0748006872556	-42.6083047981422	-1483.10088787437	40191.5168285971
7	1.10997050011601E9	-5080535.26302462	0.010655863317798	-1.51563090212775	1.35748843878868	-0.944005427286517	-0.287566809841156
7	-1.68503778577492E8	770946.368511382	-0.025589560466706	0.235168686646193	-0.201001355606855	0.112110861380716	0.041697586383098
7	-3.12427963047948E8	1429691.50294379	-0.016845010978691	0.428539743196725	-0.402361693247933	0.212322856117469	0.095862897098852
7	-1.8309903690911E8	539102.743930424	0.062949204518022	0.151286572137246	-0.09174925486906	0.087132039144102	0.039783323169336
7	-3.65840109731185E9	1.67359848373415E7	4.49268752943027	6.766321872457719	-1.62906144732483	3.6715808841639	0.6523826399920839
7	-7.37136882666973E7	337604.204063325	0.067766103198915	0.116233149298189	-0.047069206438134	-0.1225715866631335	0.025933894107212
7	9.62150249548914E8	-4404915.85319373	-0.031867847865733	-1.446363806686812	1.078083953836693	-0.675808658175754	-0.252898954728657
7	4.00370499397991E10	-1.83353451184005E8	-0.5692427774444	-56.4077483811786	43.350145554548487	-27.009006384188	-11.06222299021343



AG1U - Intermediari del commercio
MATRICI INVERSE DI VARIANZA/COVARIANZA

Table with 14 columns: MoB, Fattore 8, Fattore 9, Fattore 10, Fattore 11, Fattore 12, Fattore 13, Fattore 14. Rows 7-10, 8-10, 9-10, 10-10.



AG61U - Intermediari del commercio
MATRICI INVERSE DI VARIANZA/COVARIANZA

Table with 14 columns: MoB, Fattore 8, Fattore 9, Fattore 10, Fattore 11, Fattore 12, Fattore 13, Fattore 14. Rows 10-14.




AG61U - Intermediari del commercio
MATRICI INVERSE DI VARIANZA/COVARIANZA

Table with 14 columns: MoB, Fattore 8, Fattore 9, Fattore 10, Fattore 11, Fattore 12, Fattore 13, Fattore 14. Rows are numbered 14 to 17.



AG61U - Intermediari del commercio
 MATRICI INVERSE DI VARIANZA/COVARIANZA

MoB	Fattore 8	Fattore 9	Fattore 10	Fattore 11	Fattore 12	Fattore 13	Fattore 14
17	2.07669120922171E9	-9512488.17465578	-0.242136578137425	-0.888116786192028	0.808690126921489	-0.310950986107137	-9.92239114493475
17	8.64087989673049E10	-3.95755489292414E8	-8.75097253012006	-36.5641801675218	33.6751286048929	-13.3203145758922	-396.0824445793495
17	-3.95755489292296E8	1968845.8434397	-0.039212534262926	0.173313425943952	-0.111542907536192	0.080014616487903	-0.392073843779856
17	-8.750972712687968	-0.039212533431262	1.60298221379765	-0.237475556884545	-0.170877609125923	-0.17027750006193	-0.040064843944341
17	-36.564181319114	0.173313431215725	-0.237475556884544	0.862739590702329	0.0018660175115921	0.058097402702555	-0.019120298703873
17	33.6751285687779	-0.111542907372339	-0.170877609125924	0.0018660175115921	2.03042953007597	6.34822530464E-4	0.120528883869459
17	-13.3203164511429	0.080014625071438	-0.170277500061929	0.058097402702556	6.34822530464E-4	0.552068929433441	-0.036913213004164
17	-396.082446297548	-0.392073841470865	-0.04006484394434	-0.019120298703877	0.12052888386946	-0.036913213004166	23.0229031665356
18	4.03327398308985E9	-1.84634519688373E7	7274.29784856203	-16131.4431640905	17627.8715156895	2954.61316373301	-490.138972457395
18	-6.11421726203978E8	2797806.40907973	-1069.70688133515	2694.37095381752	-2626.10133396704	-386.4552198344436	69.3979041811062
18	-1.13504619324838E9	5194936.94400779	-1956.92458379729	4808.36629117722	-4753.07975148912	-959.010778615313	150.868495364224
18	-4.29937445490185E8	1959610.79712611	-691.324014716309	1311.60871111666	-1695.00594142666	-476.769748273107	68.3198430407373
18	-1.33278722011414E10	6.09889058488808E7	-27531.5116198862	52527.0954519097	-56820.0761733009	-17312.2401880569	1890.67625798823
18	-2.6820404475314E8	1228445.01489938	-353.487123773151	1051.18463861295	-998.115988305306	-4361.16910641214	42.4668747065061
18	3.49257059634673E9	-1.59985459608639E7	5534.99156500755	-15206.5936299956	14509.68236701137	2913.80666699657	-468.345419264027
18	1.45323906768166E11	-6.65611038724121E8	247596.301217938	-619498.935929891	608236.2816931	109233.754974987	-18545.6483686769
18	-6.65611038724293E8	3310056.52337195	-2005.52501183754	2677.12665192409	-2289.62860838955	-105.635778622842	-40.3628985868095
18	247596.30121841	-2005.52501183941	16617.9477289741	-444.290456161944	-313.36257647548	-540.750710535334	-17.4909928974086
18	-619498.935929712	2677.12665192254	-444.290456161944	16681.2885206429	368.441236948369	-275.275258308262	4.24877755445804
18	608236.281691401	-2289.62860838105	-313.362576475485	368.44123694838	24844.5759206337	-687.588367312025	29.8510050616634
18	109233.754973316	-105.635778615062	-540.750710535337	-275.275258308255	-687.588367312031	25417.5432680806	-48.5532048209155
18	-18545.6483702472	-40.3628985796398	-17.4909928974112	4.24877755446456	29.8510050616567	-48.553204820917	1322.93625317566



AG61U - Intermediari del commercio
MATRICI PER IL CALCOLO DEL COEFFICIENTE INDIVIDUALE

FUNZIONE "RICAVI PER ADDETTO"

N° anni									
1	0.669762131911013	0.401112301633336							
2	0.401112301633336	0.286281336025487	0.222565101434244	0.18204764815644	0.15401041441973	0.133456693713783	0.117743090189455	0.15401041441973	0.133456693713783
3	0.286281336025487	0.222565101434244	0.18204764815644	0.15401041441973	0.133456693713783	0.117743090189455	0.117743090189455	0.15401041441973	0.133456693713783
4	0.222565101434244	0.18204764815644	0.15401041441973	0.133456693713783	0.117743090189455	0.117743090189455	0.117743090189455	0.15401041441973	0.133456693713783
5	0.18204764815644	0.15401041441973	0.133456693713783	0.117743090189455	0.117743090189455	0.117743090189455	0.117743090189455	0.15401041441973	0.133456693713783
6	0.15401041441973	0.133456693713783	0.117743090189455	0.117743090189455	0.117743090189455	0.117743090189455	0.117743090189455	0.15401041441973	0.133456693713783
7	0.133456693713783	0.117743090189455	0.117743090189455	0.117743090189455	0.117743090189455	0.117743090189455	0.117743090189455	0.15401041441973	0.133456693713783
8	0.117743090189455	0.117743090189455	0.117743090189455	0.117743090189455	0.117743090189455	0.117743090189455	0.117743090189455	0.15401041441973	0.133456693713783

FUNZIONE "VALORE AGGIUNTO PER ADDETTO"

N° anni									
1	0.63592028880692	0.388723272862333							
2	0.388723272862333	0.279914134412917	0.218697588288851	0.179451892241717	0.15214854749238	0.132056363585692	0.116651756779507	0.15214854749238	0.132056363585692
3	0.279914134412917	0.218697588288851	0.179451892241717	0.15214854749238	0.132056363585692	0.116651756779507	0.116651756779507	0.15214854749238	0.132056363585692
4	0.218697588288851	0.179451892241717	0.15214854749238	0.132056363585692	0.116651756779507	0.116651756779507	0.116651756779507	0.15214854749238	0.132056363585692
5	0.179451892241717	0.15214854749238	0.132056363585692	0.116651756779507	0.116651756779507	0.116651756779507	0.116651756779507	0.15214854749238	0.132056363585692
6	0.15214854749238	0.132056363585692	0.116651756779507	0.116651756779507	0.116651756779507	0.116651756779507	0.116651756779507	0.15214854749238	0.132056363585692
7	0.132056363585692	0.116651756779507	0.116651756779507	0.116651756779507	0.116651756779507	0.116651756779507	0.116651756779507	0.15214854749238	0.132056363585692
8	0.116651756779507	0.116651756779507	0.116651756779507	0.116651756779507	0.116651756779507	0.116651756779507	0.116651756779507	0.15214854749238	0.132056363585692



AG68U - Trasporto di merci su strada e servizi di trasloco

MATRICI DELL'ANALISI FATTORIALE

Analisi fattoriale 1 - Gestione della vezione (conto proprio vs sub-vezione)

	Fattore 1
intercetta	0.588918547427772
spediz_prev	0.012464479133825
utenza_altro_prev	-0.011902661871682

Analisi fattoriale 2 - Servizi di vezione, trasloco, trasporto rifiuti

	Fattore 2	Fattore 3	Fattore 4	Fattore 5
intercetta	0.08311441026811	-3.261838706990915	-0.019614510226752	-0.0961906450648
tipspe_carico_compl_p	-0.011207541914177	0.004142360854407	-0.003016597690014	-0.002587636417015
tipspe_racc_distr_p	0.012811277157461	0.004663902347177	-0.0033312198964173	-0.002738417737695
tipspe_trasp_ecezz_p	2.75045502782E-4	0.005440156585958	-0.001870532495905	-0.001420125366353
tipspe_trasp_comb_p	-1.2185830305E-5	0.005350872344175	-0.001752331716324	-0.001633133473967
tipspe_trazionismo_p	-5.76084920549E-4	0.003718928207703	-0.001986607676264	0.071986635866384
tipspe_tot_trasloco_p	-9.91311710698E-4	0.002776114924001	0.069227185585509	-0.001878961477316
merce_rifiuti_p	0.001421009125995	-4.7441454864E-5	8.76193306201E-4	6.84028268247E-4
indice_spec	0.09990367141192	3.302460026092751	0.159200706677241	0.193611516694478

	Fattore 6	Fattore 7	Fattore 8
intercetta	-0.179893563197439	-0.098355839272342	-0.185662292085294
tipspe_carico_compl_p	-0.001957639799054	-0.001148245668705	-4.70177282469E-4
tipspe_racc_distr_p	-0.001916601937782	-0.001074130717373	1.3169051007E-4
tipspe_trasp_ecezz_p	-0.001107558897153	0.160076552870397	1.84956897564E-4
tipspe_trasp_comb_p	0.086461774135078	-6.23740731107E-4	5.23474333242E-4
tipspe_trazionismo_p	-0.001315116761571	-6.39882366536E-4	6.06439718727E-4
tipspe_tot_trasloco_p	-0.001327527767437	-7.98890340914E-4	7.6594975008E-4
merce_rifiuti_p	5.03071808053E-4	1.23459209771E-4	0.071972627683172
indice_spec	0.222657388924543	0.125193168002347	0.00605166988448

Analisi fattoriale 3 - Costi di capacità di vezione

	Fattore 9
intercetta	-0.650439527186883
totale_veicoli_n	0.068531610906812
add_n	0.118856996884332



AG68U - Trasporto di merci su strada e servizi di trasloco

MEDIE DEI FATTORI

MoB	Fattore 1	Fattore 2	Fattore 3	Fattore 4	Fattore 5
1	-0.601163113368214	1.464145797426159	0.50701155381948	-0.191633699966792	-0.176420902139847
2	-0.601215711393567	0.083114410268113	-3.26183870699092	-0.019614510226753	-0.096190645064802
3	-0.601257528578916	-0.903296700885897	0.442128435053164	-0.152803935909516	-0.15339127908403
4	0.249558433474254	-0.31484242730516	-0.558816607777284	0.088872522656907	0.508366816572429
5	0.320576460864802	0.181799498649568	0.575708553519374	-0.035646975181951	-0.065892475767042
6	1.804300494016312	1.464144106149558	0.50701093811597	-0.191633262707936	-0.176420540628529
7	-0.490228507226209	0.093941121230655	0.29004758062679	6.361018490782	-0.071447175250014
8	-0.55838402282344	-0.322470639955428	0.039472236852561	-0.110956642489655	-0.125388004069657
9	1.782504292831987	-0.937709877311679	0.45484770891303	-0.162066511888017	-0.161336713437673
10	0.118331516425083	0.056759952324063	-0.397070806472166	-0.184299060379624	-0.190875525827597
11	0.96164975707405	0.125411726480931	0.412514068531586	-0.059020162692058	7.296085486881905
12	-0.428668685834132	0.210522631958253	0.584636977697607	-0.047467053139974	-0.044591665005669

MoB	Fattore 6	Fattore 7	Fattore 8	Fattore 9
1	-0.148896368051053	-0.080575743007313	-0.166441571193832	-0.271564938465906
2	-0.179893563197443	-0.098355839272342	-0.185662292085296	-0.268226689409866
3	-0.146984565930631	-0.084458819299858	-0.225183553025768	-0.195838252839911
4	0.846603327993984	0.456568939059566	0.162471849146395	0.577930081594126
5	8.688941239234865	-0.035536744380741	-0.127263188876625	-0.065558431533123
6	-0.148896115031481	-0.080575601206301	-0.166441588578905	-0.310988943323114
7	-0.076546896304394	-0.044962365909155	-0.110699273475347	-0.172132066413776
8	-0.13238072684897	-0.082590855776037	3.238892405938594	0.331934340957316
9	-0.152995572117278	-0.08798450551179	-0.226627249948517	-0.198357247069188
10	-0.188643870657627	-0.105633109441789	-0.200775912513926	0.440770508737606
11	-0.088747093931041	-0.037150722270675	-0.118858420815621	-0.123953698936709
12	-0.067992063988152	16.034492615769746	-0.161114932444373	-0.0422191992990806

PESI DELLE MISTURE E DETERMINANTI DELLE MATRICI DI VARIANZA/COVARIANZA

MoB	Pesi	Determinanti
1	0.158381289359465	7.676993177430708E-45
2	0.051254008222274	5.600413122653045E-41
3	0.270423021519508	1.3069083334346869E-42
4	0.075645667894007	5.975071012542072
5	0.008603935099252	1.2033185455791258E-30
6	0.071184918440417	8.822361633479098E-40
7	0.02081023489939	3.594690724648885E-29
8	0.04890546276695	3.312743771587453E-19
9	0.07835805955684	1.685613773764567E-39
10	0.19959676782654	5.216596333245668E-25
11	0.014521870150069	3.6162713948849044E-32
12	0.002314764265281	1.2400786035873493E-27



AG68U - Trasporto di merci su strada e servizi di trasloco
 MATRICI INVERSE DI VARIANZA/COVARIANZA

MoB	Fattore 1	Fattore 2	Fattore 3	Fattore 4	Fattore 5
1	69304.675108153	-2093.21491582489	820.729327807289	5531.98786031704	-3864.39089300916
1	-2093.21491582489	375944.611090576	57406.6274219431	-90537.4309693704	-32182.2510217376
1	820.729327807287	57406.6274219431	242656.806267454	-63252.6479550329	-16745.9443863123
1	5531.98786031704	-90537.4309693704	-63252.6479550329	791914.829384216	-27776.3355494334
1	-3864.39089300916	-32182.2510217377	-16745.9443863123	-27776.3355494334	300111.373277852
1	-1942.73833525206	-46608.4448862813	5722.89960739103	-15715.3764214571	-1200.53587638127
1	1167.56319717816	-32505.666438571	-23850.0622105478	-30821.2052620887	-8968.06961745039
1	681.903103810343	-7975.02066849949	-41.2405239914891	-8935.0957776717	-3597.04804126794
1	-6.03237424880786	0.469671611179708	1.43998410804771	-0.380447620878442	0.286969235272276
2	27664.3157753534	-835.733775969112	326.631583514605	2208.13565473655	-1542.51518330578
2	-835.733775969112	122433.667331593	18693.1212496109	-29496.4420861106	-10471.7877472089
2	326.631583514602	18693.1212496109	79023.820359399	-20593.91558916	-5456.75127775658
2	2208.13565473655	-29496.4420861106	-20593.91558916	257925.0711618	-9068.2285669391
2	-1542.51518330578	-10471.7877472089	-5456.75127775658	-9068.2285669391	97749.2109323304
2	-775.214627016162	-15174.0687855906	1861.97675957621	-5129.2034720482	-383.013290064548
2	466.343430402859	-10588.3157819754	-7766.00664414695	-10030.2734156017	-2925.31386784407
2	272.451873885169	-2598.65692615653	-12.9056496951379	-2905.7596170886	-1174.21103277989
2	-5.88152048849862	0.431830244137287	1.2667717328114	-0.380107926596785	0.284276605312419
3	135165.437812791	-881.309828321049	1038.7766186268	12162.496515071	-7182.41836367734
3	-881.309828320621	202672.679607979	174857.553780399	-342242.942476781	-103548.83382215
3	1038.77661862758	174857.553780368	400286.963783267	-74876.1388312519	-20018.5347042746
3	12162.4965150705	-342242.942476824	-74876.1388313677	1270091.73035285	-68302.6093136916
3	-7182.41836367742	-103548.833822149	-20018.5347042832	-68302.609313702	506417.333082127
3	-3801.14540050187	-77881.1839684973	9475.38860683292	-26158.2675177497	-1844.64882858091
3	2455.7115245732	-79839.4874907715	-36383.9881347137	-62987.8709112026	-18019.1598865987
3	1263.15683823495	-4428.2666871668	-1679.2091230998	-11292.5921483519	-5124.05843104529
3	-12.0380612878228	0.540990049869201	1.01286994553766	-0.901702284897314	0.629174406931419
4	1.06613962391786	-0.041040615528337	-0.219319771414617	0.177500541132042	-0.106484558583563
4	-0.041040615528337	3.30945476136263	0.63131164777453	-0.40558843914665	-0.234258203806238
4	-0.219319771414617	0.63131164777453	3.01102702039729	0.027604249083811	0.124383476061599
4	0.177500541132042	-0.405588439146651	0.027604249083811	1.23568279018621	0.127970329400505
4	-0.106484558583563	-0.234258203806238	0.124383476061599	0.127970329400505	0.494687755821574
4	0.037013416867255	-0.177927734264371	0.133412013919713	0.146341602500203	0.110956068109821
4	0.048462178199823	-0.084823721562044	0.004288136770329	0.073429825302697	0.061078145726707
4	-0.165351676398475	-0.002596481467006	-0.421754574856914	0.007984251929047	0.037636949824229
4	0.030788569020855	-0.036749046968512	0.050683737833727	0.096275119904349	0.006393683659889
5	0.806549246575935	-0.028982884132977	-0.014752265077493	0.062754678193294	-0.044178511006064
5	-0.028982884132977	21494.4287733082	3284.17971002788	-5167.74458500375	-1846.98512397781
5	-0.014752265077493	3284.17971002788	13875.6385323929	-3620.7844848569565	-954.986381939353
5	0.062754678193294	-5167.74458500375	-3620.7844848569565	45259.6605906454	-1570.72828030296
5	-0.044178511006064	-1846.98512397781	-954.986381939353	-1570.72828030296	17149.2678478686



AG68U - Trasporto di merci su strada e servizi di trasloco
 MATRICI INVERSE DI VARIANZA/COVARIANZA

MoB	Fattore 1	Fattore 2	Fattore 3	Fattore 4	Fattore 5
5	-0.015969077642611	-2668.61976410506	328.549300212678	-889.804338886498	-74.8443397828932
5	0.020734514546776	-1856.79539276754	-1364.66163058981	-1767.8112398149	-509.108053811633
5	0.01431666741597	-454.871459559151	-2.8445993885748	-514.058122070622	-203.519523316787
5	-0.086339742740478	0.081919180739471	0.415963051686998	0.020990818622282	-0.008812666450708
6	100.586148102319	-2.02980981264216	2.57813694460025	7.57512254814807	-5.81595662455833
6	-2.02980981264216	168736.708586827	25591.2026318792	-40183.5482921953	-14390.9287409098
6	2.75813694460025	25591.2026318792	109341.791812478	-28340.4752040192	-7465.30565646727
6	7.57512254814807	-28340.4752040192	-28340.4752040192	356636.996811566	-12518.0903855216
6	-5.81595662455833	-14390.9287409098	-7465.30565646727	-12518.0903855216	135249.849948185
6	-3.31683813957551	-20890.7556386841	2653.58863837991	-7133.50696172399	-625.210078482045
6	1.19123303201019	-14508.6446959366	-10712.280073846	-14044.0572161061	-4046.50571689136
6	0.649370112855561	-3582.2011816055	-19.9804251045262	-4059.67139670095	-1606.91841245128
6	4.514768049983589	0.395531665805482	2.53308802742346	0.478780646973061	-0.346022045940627
7	6.340261914361	-0.127005286284959	-0.230442806950007	0.020367004658076	-0.365250062850629
7	-0.127005286284948	48923.4037129843	7179.563661283	112.020994717957	-4856.036691816521
7	-0.23044280695002	7179.56366128316	28881.0993640843	-1173.47743755922	-2827.17989889479
7	0.020367004658078	112.020994717946	-1173.47743755922	103.522113399895	1110.66422449473
7	-0.365250062850631	-4856.03691816531	-2827.17989889493	1110.66422449474	39953.6866051255
7	-0.214865407965411	-6509.04747627428	-24.2978120106454	663.619860330747	-349.741153359439
7	0.126307854899301	-4912.46279184087	-3649.64916744587	809.602115075553	-1426.4272389284
7	0.899063759491224	-1154.61691860998	-77.1574121799838	-200.346031824153	-503.786247388561
7	-0.171323315092126	0.202492732744628	1.85441680274621	0.133321530603182	0.015538292579375
8	60.7488880470177	0.002919202843031	0.240093842939831	12.7496349344711	-0.970788159048461
8	0.002919202843054	15.4146861738954	44.2256620137598	910.624523714979	-116.65241053296
8	0.240093842939744	44.2256620137595	148.566912274251	3185.58066900137	-659.509832561588
8	12.7496349344732	910.624523714973	3185.58066900137	91376.5913299996	-55558.1647214756
8	-0.97078815904563	-116.652410532954	-659.509832561576	-55558.1647214753	78828.5928923527
8	0.151859361213786	-643.935197169882	-2543.5371351594	-41272.9737993483	-11939.7252045075
8	2.6474624692951	-992.949842071939	-2417.00234427726	-41023.7577224697	-12352.8416483637
8	-0.048795040277482	-4.21403090884647	-11.382719807651	-241.650705144067	33.6089806820995
8	-1.31511109534254	0.063501406910878	0.028025191076269	0.726019609392049	0.314456447712276
9	62.2723879946791	-8.80354559805884	2.80463906056761	1.98834639940873	-4.28285964406306
9	-8.80354559803342	179958.842028998	29654.715070531	-47672.2078470123	-16756.8611838568
9	2.80463906057402	29654.715070531	120216.786681547	-30927.962745813	-8160.34333895942
9	1.98834639940367	-47672.2078470122	-30927.962745813	391573.898497572	-13944.1732214327
9	-4.28285964406541	-16756.8611838568	-8160.34333895942	-13944.1732214327	148749.352536719
9	-1.9438712414244	-23133.7205659077	2846.93456363763	-7711.22966632934	-646.587475237506
9	0.41164045452247	-16480.8891285762	-11778.6969835993	-15499.2443925911	-4458.8984493293
9	0.543896848284244	-3809.93387923529	-48.6093454202896	-4402.14791833066	-1751.03803011382
9	2.92185624040009	-5.576379056611039	2.16380711872745	-2.13805766151986	-0.831028167364215
10	1.19795871439619	-0.033673299408235	0.301927346711572	-2.2854532530839	-0.786427360786182



AG68U - Trasporto di merci su strada e servizi di trasloco
 MATRICI INVERSE DI VARIANZA/COVARIANZA

MoB	Fattore 1	Fattore 2	Fattore 3	Fattore 4	Fattore 5
10	-0.03367329940823	157.189169513687	167.373855313638	3792.43097813316	-402.09530162042
10	0.301927346711541	167.373855313637	599.44550625814	12871.0518930766	-2686.6224614038
10	-2.28545332530804	3792.43097813315	12871.0518930766	369657.237816613	-225199.371193822
10	-0.786427360785997	-402.095301620424	-2686.6224614038	-225199.371193822	319351.104264702
10	-0.56823175124571	-2566.57091991625	-10315.1866143668	-167319.515332285	-48387.9425332149
10	-0.450727491589415	-3979.2058730659	-9801.21488798456	-166278.98202429	-50050.9345866478
10	0.040931787308649	-3932.73885874685	363.780477914544	-5454.3368828192	-2756.10176031233
10	0.002898308450771	-0.001579788483893	-0.10223013887038	-0.224615016475428	-0.083640308277214
11	0.771925460197225	-0.007273459423964	0.015606497149971	0.071586792671909	-0.032613816731027
11	-0.007273459423964	35496.4740081457	5423.64324992962	-8534.44429724383	-3050.43302713004
11	0.015606497149971	5423.64324992962	22914.7553244153	-5979.50289097764	-1577.08870087471
11	0.071586792671909	-8534.44429724383	-5979.50289097764	74743.577645921	-2594.12091555662
11	-0.032613816731027	-3050.43302713004	-1577.08870087471	-2594.12091555662	28320.8473972781
11	-0.017088963560651	-4407.21841009204	542.605691288853	-1469.55557695968	-123.711193849099
11	0.017613295991967	-3066.54007007912	-2253.63109581518	-2919.53788209495	-840.874396917406
11	-0.757540766033946	-733.897461922327	-5.85979423510187	-837.811951822972	-323.454195825823
11	0.022757657755097	0.171640542506094	0.46787185736056	0.086785526513442	0.043351563762477
12	3.39374614929839	-0.119319860146553	-0.048233294407356	0.2649805686441	-0.186343799796049
12	-0.119319860146553	6613.67669704842	1010.5311455102	-1590.08302495532	-568.297469536959
12	-0.048233294407356	1010.5311455102	4269.49502942625	-1114.08645435699	-293.841759530161
12	0.2649805686441	-1590.08302495532	-1114.08645435699	13926.0688999731	-483.314648037824
12	-0.186343799796049	-568.297469536958	-293.841759530161	-483.314648037824	5276.70735828621
12	-0.070974966412676	-821.114946080238	101.074655347154	-273.792337190948	-23.0247998099781
12	0.083175478942931	-571.32811216993	-419.916708494886	-543.937243144135	-156.652203844186
12	0.056607014549163	-139.965636104968	-0.89362483574605	-158.168832294196	-62.623682246772
12	-0.314166502944301	0.080657717697763	0.370455109158057	-5.7176881904E-5	0.005289841601727



AG68U - Trasporto di merci su strada e servizi di trasloco
 MATRICI INVERSE DI VARIANZA/COVARIANZA

Mob	Fattore 6	Fattore 7	Fattore 8	Fattore 9
1	-1942.73833525206	1167.56319717816	681.903103810344	-6.03237424881042
1	-46608.4448862812	-32505.666438571	-7975.02066849949	0.469671611179715
1	5722.89960739104	-23850.0622105478	-41.2405239914888	1.43998410804757
1	-15715.3764214571	-30821.2052620887	-8935.09577776717	-0.380447620878927
1	-1200.53587638127	-8968.06961745039	-3597.04804126794	0.286969235272657
1	300776.990665585	-3468.44233081497	-1992.49984036811	-0.24383554460183
1	-3468.44233081497	507700.402639523	-784.161837687155	-0.546073845932224
1	-1992.49984036811	-784.161837687155	121911.989549412	-0.456172969512165
1	-0.243835544602236	-0.546073845932465	-0.456172969512065	5.36553842355175
2	-775.214627016162	466.34343040286	272.45187388517	-5.881520488502189
2	-15174.0687855906	-10588.3157819754	-2598.65692615653	0.431830244137485
2	1861.97675957621	-7766.00664414695	-12.9056496951379	1.26677173281142
2	-5129.2034720482	-10030.2734156017	-2905.7596170886	-0.380107926597178
2	-383.013290064548	-2925.31386784407	-1174.21103277989	0.284276605312322
2	97954.1431537259	-1131.91302215957	-650.264256637176	-0.200252974512992
2	-1131.91302215957	165337.6739441	-254.497779679915	-0.492072406532235
2	-650.264256637176	-254.497779679915	39702.0092996805	-0.408743268502151
2	-0.200252974513042	-0.492072406532204	-0.408743268502114	4.7444341140587
3	-3801.14540050185	2455.71152457305	1263.15683823505	-12.0380612878162
3	-77881.183964895	-79839.4874907819	-4428.26668717078	0.540990049868764
3	9475.38860684026	-36383.9881347479	-1679.2091231016	1.01286994553687
3	-26158.267517763	-62987.870911208	-11292.5921483396	-0.901702284897262
3	-1844.64882858857	-18019.1598866012	-5124.0584310441	0.6291744069931433
3	512916.104355089	-5834.52735245276	-3435.65558954633	0.023897686900262
3	-5834.5273524514	864417.428698426	-823.741738336237	-0.542738818976193
3	-3435.65558954502	-823.741738335917	207703.437964629	-0.419055194471671
3	0.023897686900084	-0.542738818977145	-0.419055194471686	4.076874111115059
4	0.037013416867255	0.048462178199823	-0.165351676398475	0.030788569020855
4	-0.177927734264371	-0.084823721562044	-0.002596481467006	-0.036749046968512
4	0.133412013919713	0.004288136770329	-0.421754574856914	0.050683737833727
4	0.146341602500203	0.073429825302697	0.007984251929047	0.096275119904349
4	0.110956068109821	0.061078145726707	0.037636949824229	0.006393683659889
4	0.35169241044566	0.062287334851203	0.016253341720647	0.027502700105973
4	0.062287334851203	0.276217439863643	0.02970920092915	-0.028137124012754
4	0.016253341720647	0.02970920092915	0.932955944143361	0.015044440469727
4	0.027502700105973	-0.028137124012754	0.015044440469727	0.515907547658872
5	-0.015969077642611	0.020734514546776	0.01431666741597	-0.086339742740478
5	-2668.61976410506	-1856.79539276754	-454.871459559151	0.081919180739471
5	328.549300212678	-1364.66163058981	-2.84459938857479	0.415963051686998
5	-889.804338886498	-1767.8112398149	-514.058122070623	0.020990818622282
5	-74.8443397828932	-509.108053811633	-203.519523316787	-0.008812666450708



AG68U - Trasporto di merci su strada e servizi di trasloco
 MATRICI INVERSE DI VARIANZA/COVARIANZA

MioB	Fattore 6	Fattore 7	Fattore 8	Fattore 9
5	17196.5428974983	-196.461031721818	-112.839815400408	-0.111503987500512
5	-196.461031721818	29031.2546310129	-45.4909821128748	-0.124073014908839
5	-112.839815400408	-45.4909821128748	6971.04562601749	-0.110327811000273
5	-0.111503987500512	-0.124073014908839	-0.110327811000273	1.48015903933047
6	-3.31683813957551	1.19123303201019	0.649370112855561	4.514768049983589
6	-20890.755638684	-14508.6446959366	-3582.2011816055	0.395531665805482
6	2653.58863837991	-10712.280073846	-19.9804251045262	2.53308802742346
6	-7133.50696172399	-14044.0572161061	-4059.67139670095	0.478780646973061
6	-625.210078482044	-4046.50571689136	-1606.91841245128	-0.346022045940627
6	135629.976252728	-1577.04025713887	-891.426049846781	-0.809877676007077
6	-1577.04025713887	229000.452773695	-359.930852982501	-0.656706745633066
6	-891.426049846781	-359.930852982501	54993.6289863568	-0.600563803946011
6	-0.809877676007077	-0.656706745633066	-0.600563803946011	8.71325670131298
7	-0.214865407965415	0.126307854899297	0.899063759491221	-0.171323315092126
7	-6509.04747627421	-4912.46279184087	-1154.61691861001	0.202492732744607
7	-24.2978120106923	-3649.64916744573	-77.1574121800359	1.85441680274621
7	663.619860330758	809.602115075544	-200.34603182415	0.133321530603183
7	-349.741153359281	-1426.4272389283	-503.786247388553	0.015538292579447
7	40114.844624736	-610.167876291555	-279.724625495921	-0.259796152223768
7	-610.167876291245	67803.9735321993	-141.723371481931	-0.377725185375264
7	-279.724625495944	-141.723371481961	15031.4354328855	-1.26423935254539
7	-0.259796152237754	-0.377725185375263	-1.26423935254538	4.78997998309888
8	0.151859361213928	2.64746246929631	-0.048795040277495	-1.31511109534254
8	-643.9351971699	-992.949842071914	-4.21403090884643	0.063501406910881
8	-2543.53713515944	-2417.00234427717	-11.3827198076508	0.028025191076281
8	-41272.9737993493	-41023.7577224674	-241.650705144062	0.726019609392346
8	-11939.7252045074	-12352.8416483646	33.6089806820968	0.314456447712136
8	82867.8465151	-8677.33702988025	62.5727630662312	0.172595413834007
8	-8677.33702987798	151350.305720731	435.823422291037	0.091225912994808
8	62.5727630662382	435.823422291033	1.67761113349256	-0.012727438180006
8	0.172595413834183	0.091225912994966	-0.012727438180059	0.585884055423804
9	-1.94387124142109	0.41164045453918	0.543896848284394	2.921856240400009
9	-23133.7205659077	-16480.8891285762	-3809.93387923529	-5.57637905661144
9	2846.93456363763	-11778.6969835993	-48.6093454202894	2.16380711872962
9	-7711.22966332934	-15499.2443925911	-4402.14791833066	-2.13805766151827
9	-646.587475237507	-4458.89844932931	-1751.03803011382	-0.831028167363184
9	149239.881218419	-1703.62665938904	-979.878692846854	-0.368389378002697
9	-1703.62665938904	251926.873411486	-387.174768802355	-0.60071201985868
9	-979.878692846854	-387.174768802355	60495.2022491752	-0.148515945385392
9	-0.368389378004787	-0.600712019859008	-0.148515945385923	4.00491958841511
10	-0.568231751245284	-0.450727491589486	0.040931787308698	0.002898308450771



AG68U - Trasporto di merci su strada e servizi di trasloco
 MATRICI INVERSE DI VARIANZA/COVARIANZA

MoB	Fattore 6	Fattore 7	Fattore 8	Fattore 9
10	-2566.57091991629	-3979.2058730659	-3932.73885874684	-0.001579788483895
10	-10315.1866143668	-9801.21488798456	363.780477914587	-0.102230138870384
10	-167319.515332285	-166278.98202429	-5454.3368828185	-0.224615016475536
10	-48387.9425332149	-50050.9345864778	-2756.10176031213	-0.083640308277171
10	335703.080451437	-35165.9086202642	-1494.23695335298	-0.122912063185191
10	-35165.9086202642	613160.843472093	-18.129264211884	-0.082184683327761
10	-1494.23695335159	-18.1292642120302	153362.703719007	-0.02913349659996
10	-0.122912063185311	-0.082184683327738	-0.029133496599964	0.443673273918032
11	-0.017088963560651	0.017613295991967	-0.757540766033944	0.022757657755097
11	-4407.21841009204	-3066.54007007912	-733.897461922327	0.171640542506076
11	542.605691288854	-2253.63109581518	-5.85979423510187	0.467871857360559
11	-1469.55557695968	-2919.53788209495	-837.811951822972	0.086785526513422
11	-123.711193849099	-840.874396917406	-323.454195825823	0.043351563762469
11	28399.0267387669	-324.517894808303	-178.552576763046	-0.092832519554227
11	-324.517894808303	47943.3649013033	-67.1116884545742	-0.10046813790241
11	-178.552576763046	-67.1116884545743	10610.9572815721	-4.42074670599702
11	-0.092832519554223	-0.100468137902409	-4.420746705997279	1.65912355150564
12	-0.070974966412676	0.083175478942931	0.056607014549163	-0.314166502944301
12	-821.114946080238	-571.328112169929	-139.965636104968	0.080657717697763
12	101.074655347154	-419.916708494886	-0.893624835746043	0.370455109158057
12	-273.792337190948	-543.937243144135	-158.168832294196	-5.7176881904E-5
12	-23.0247998099781	-156.652203844186	-62.6236822246772	0.005289841601727
12	5291.25037057359	-60.4457636761612	-34.7162205481312	-0.093421515512034
12	-60.4457636761612	8932.70141675903	-13.9907640911678	-0.115322509755537
12	-34.7162205481312	-13.9907640911678	2144.94261290524	-0.101329824215812
12	-0.093421515512034	-0.115322509755537	-0.101329824215812	1.32821867622792



AG74U - Attività fotografiche

MATRICI DELL'ANALISI FATTORIALE**Analisi fattoriale 1 - Gamma dei servizi offerti**


	Fattore 1	Fattore 2	Fattore 3
intercetta	0.31333747182687	0.199053544358179	-0.139789542197971
riprese_2	-0.010837976434276	-0.00709561444337	-0.003209482996297
sviluppo_foto_2	-0.00537850315622	0.031842173163155	-0.006965281134292
attivita_mista	-4.3139908444E-5	-0.030267944935717	0.168693506763591
altro2	0.020232455223086	-0.006749478371204	-0.002553476885403

Analisi fattoriale 2 - Tipologia dei servizi fotografici

	Fattore 4	Fattore 5
intercetta	0.056644158910188	0.127123438891697
foto_publ_moda	0.020349718875334	-0.008331693234879
foto_privati	-0.016231519741354	-0.009854461714444
foto_reportage	-0.002894437366923	0.035550789351261

Analisi fattoriale 3 - Struttura e costi

	Fattore 6	Fattore 7
intercetta	-0.180963559262309	-0.410954078266662
cum_posa_mq	6.644455402E-5	0.009688713426141
stock_luce_n	0.001609863704879	0.145742416463783
sps_carta_foto_euro	1.03112575643E-4	3.79440381E-7
qcd_sps_chimico_euro	1.91456828718E-4	-4.06694665E-7
supporti_stampa_euro	3.03498719798E-4	7.687346753E-6




AG74U - Attività fotografiche

MEDIE DEI FATTORI

MoB	Fattore 1	Fattore 2	Fattore 3	Fattore 4	Fattore 5	Fattore 6	Fattore 7
1	-0.770250100560906	-0.510371864274557	-0.4606762728528	-0.232697108551365	3.679236987810195	-0.177802366343865	-0.323929530937147
2	-0.590751775111205	-0.409599594858909	-0.414676792786602	-1.3533323890231878	-0.729584096347822	-0.164641499534038	-0.180625183630062
3	0.146413192371741	0.168901517995743	0.986000971836064	-0.22189985503515	-0.150192644098048	0.048657889137779	0.062490898823494
4	-0.112739086007458	2.804879101188081	-0.712682007062252	0.056638053921233	0.12711973243778	0.357074875947319	-0.219127476272846
5	2.223474734765141	-0.438424299108649	-0.38108240608992	0.056130053155546	0.126343814610143	-0.168529512301216	-0.210882659213977
6	-0.661143379621419	-0.444839349064259	-0.430887298130354	0.339032755917477	0.116793070490682	-0.17332121352946	-0.024949180499191
7	-0.768920914563386	-0.509528593742725	-0.460293419096915	2.08849182008847	-0.704970907030809	-0.1670732727305228	0.526288480139088

PESI DELLE MISTURE E DETERMINANTI DELLE MATRICI DI VARIANZA/COVARIANZA

MoB	Pesi	Determinanti
1	0.040997166145346	1.1410569043029233E-22
2	0.137892163959664	2.59265789494202E-18
3	0.305728258817884	0.0020429939801084734
4	0.077875874237059	3.8895526501973107E-16
5	0.129528701162158	1.2533264392630667E-20
6	0.22551467383776	2.504841302027464E-13
7	0.082463161840128	1.1494714076902363E-21




AG74U - Attività fotografiche
 MATRICI INVERSE DI VARIANZA/COVARIANZA

MoB	Fattore 1	Fattore 2	Fattore 3	Fattore 4	Fattore 5	Fattore 6	Fattore 7
1	6374.86161416265	-176.790987843049	-166.394420014738	-205.39252001122	-512.424335580292	-2.99751547446976	5.6577905068445
1	-176.790987843049	3305.31207197616	658.864558644133	-312.44651856751	-370.027336271795	-118.335597885582	5.776804675784309
1	-166.394420014738	658.864558644132	2136.66739361387	-19.7170931902851	-74.3856130157271	5.67183402136515	-3.95483299807024
1	-205.39252001122	-312.44651856751	-19.7170931902851	2766.7661247608	-146.663466868213	10.9033587796255	-5.428329516654519
1	-512.424335580292	-370.027336271795	-74.3856130157271	-146.663466868213	2747.34870276476	-1.12105063354785	-0.5336602218406
1	-2.99751547446976	-118.335597885582	5.67183402136514	10.9033587796256	-1.12105063354785	719.0626901322784	-23.6991405267775
1	5.657790506844509	5.77680467578432	-3.95483299807024	-5.428329516654519	-0.5336602218406	-23.6991405267775	41.1212144610947
2	391.611693842518	-461.114247635828	-306.414681988498	-35.0448727022588	-34.3149521755213	24.4303178077128	-7.005619412499189
2	-461.114247635828	1763.87353671722	-1769.67842209427	2.60480633777513	-93.0530805043821	-58.7647960208125	9.98468245151076
2	-306.414681988498	-1769.67842209427	5184.51589335054	-36.7275798663943	29.1094829561877	13.1285236064034	2.06894278657452
2	-35.0448727022585	2.60480633777398	-36.7275798663939	3229.38964401698	-5246.67189209209	-3.73569325405582	-12.922668018575
2	-34.3149521755221	-93.0530805043803	29.109482956187	-5246.67189209209	8774.84631796998	6.03345373427111	19.943658895038
2	2.44303178077127	-58.7647960208125	13.1285236064034	-3.73569325405567	6.03345373427111	488.879966801443	-15.4281594798567
2	-7.005619412499179	9.98468245151074	2.06894278657451	-12.9226680185754	19.9436588950387	-15.4281594798567	12.6912329920059
3	3.75016788204514	0.301623998891527	0.516226816177099	-0.332998297439202	-1.52597007822252	0.139911339541247	-0.233597466227512
3	0.301623998891527	1.83195124041419	-6.2693592637E-5	-0.248661893443615	-1.01518912939821	-0.723911647300637	0.102512299585289
3	0.516226816177099	-6.2693592637E-5	0.695971227045899	0.182161628137291	0.00350519569969	0.139177084208803	-0.041309135899941
3	-0.332998297439202	-0.248661893443615	0.182161628137291	2.82589626805568	-0.940949185542166	0.433395404419725	-0.290870614674416
3	-1.52597007822252	-1.01518912939821	0.00350519569969	-0.940949185542167	7.467638070492649	0.353127262051745	0.326560948763917
3	0.139911339541247	-58.7647960208125	13.1285236064034	-3.73569325405567	6.03345373427111	4.805615611512229	-0.084461449518628
3	-0.233597466227512	9.98468245151074	2.06894278657451	-12.9226680185754	19.9436588950387	-0.084461449518628	1.74066122988115
4	1313.81810395054	416.144947521288	725.690146449924	-39.077145759373	-437.281672681872	-0.215447534576471	2.8634947104089
4	416.144947521292	287.723765291827	953.726840892079	-7.880747518552659	-201.960375256789	-0.020319648122788	0.666024079294618
4	725.690146449942	953.726840892083	3803.6632698764	0.897913527429408	-536.93518155529	-0.030844066218434	-0.51232839924108
4	-39.0771457593729	-7.880747518552499	0.897913527430022	5158.14544358902	-859.3393997519	-0.018105922429067	-1.23230721994206
4	-437.281672681873	-201.960375256789	-536.935181555285	-859.3393997519	9762.77373019698	0.050968264738389	-0.244768254248439
4	-0.21544753457647	-0.020319648122787	-0.030844066218431	-0.018105922429067	0.050968264738389	0.635533082402913	0.263849879541703
4	2.86349471040889	0.666024079294606	-0.512328399241126	-1.23230721994206	-0.244768254248433	0.263849879541703	9.78715082123891
5	1098.91240435026	2802.01364089024	1217.86627883877	-12.1271009638202	-1054.97049209437	-27.2806127214183	2.41714953926696
5	2802.01364089024	7877.85423688209	1386.63073481233	-324.221754688614	-2715.84467899711	-88.8898073070831	6.562861758886279
5	1217.86627883877	1386.63073481233	6049.03147260603	1.67086577622821	-853.45871685565	-3.80893246778101	2.0712501441416
5	-12.1271009638202	-324.221754688614	1.67086577622828	5832.07360103668	-1964.5744017681	-8.76514897707644	-0.284870577602274
5	-854.97049209437	-2715.84467899711	-853.45871685565	-1964.5744017681	13198.157835178	-21.417149332036	2.8908213792079
5	-27.280612721418	-88.8898073070822	-3.80893246778096	-8.765148977076638	-21.417149332036	470.054458832077	-5.0057962651938
5	2.41714953926709	6.56286175888666	2.07125014414165	-0.284870577602193	2.8908213792066	-5.00579626519381	4.86143812653357
6	1366.55634130148	-1790.45878859107	-965.383788735296	-1.03484423920489	-1.26443485318465	35.9343442616098	0.418789708220757
6	-1790.45878859107	4041.40922872727	-2339.43279228135	1.2760311865931	2.0304150733862	-113.133827700414	-0.765606437941586
6	-965.383788735296	-2339.43279228135	8678.67833912143	0.710335351972693	0.876588200039081	110.311624963486	-2.28044864210199
6	-1.03484423920491	1.2760311865935	0.710335351972666	1.11456752988743	0.098036568811949	0.621378698790361	-0.299272999268754
6	-1.26443485318453	2.03041507338596	0.876588200039154	0.098036568811949	0.879910610367401	-0.692947186188641	0.195788016017612
6	35.9343442616099	-113.133827700414	110.311624963486	-0.62137869879036	-0.692947186188653	2051.14324960107	-20.7741769971663



AG74U - Attività fotografiche
 MATRICI INVERSE DI VARIANZA/COVARIANZA

Mob	Fattore 1	Fattore 2	Fattore 3	Fattore 4	Fattore 5	Fattore 6	Fattore 7
6	0.418789708220715	-0.76560643794151	-2.28044864210201	-0.299272999268754	0.195788016017612	-20.7741769971663	2.96245359268536
7	8108.27993018995	-1771.81120162869	-921.076579052085	1121.06487379354	-2487.69539920512	65.4633973731682	-7.199722232478419
7	-1771.81120162869	6015.70576887213	1099.4384450174	39.1772333580831	-1634.14891433822	-101.331841802674	-1.40191262234933
7	-921.076579052084	1099.4384450174	4103.51032698978	165.222884535065	-360.83068984661	13.9884660877395	-1.02015660189335
7	1121.06487379354	39.1772333580829	165.222884535065	3132.46573240095	399.081459122124	-4.89127528124963	6.578661428391372
7	-2487.69539920512	-1634.14891433822	-360.83068984661	399.081459122124	9899.69919169357	-24.3333321430033	-3.17384141493816
7	65.4633973731681	-101.331841802674	13.9884660877395	-4.891275281249409	-24.3333321430027	774.450446105027	-7.272152781678149
7	-7.199722232478459	-1.40191262234933	-1.02015660189335	6.5786614283913699	-3.17384141493815	-7.272152781678149	0.37840513681918



AG74U - Attività fotografiche

MATRICI PER IL CALCOLO DEL COEFFICIENTE INDIVIDUALE

FUNZIONE "RICAVI PER ADDETTO"

N° anni									
1	0.70598298519632								
2	0.413827682528192	0.413827682528192							
3	0.292700226231382	0.292700226231382	0.292700226231382						
4	0.226425446744674	0.226425446744674	0.226425446744674	0.226425446744674					
5	0.184622267375224	0.184622267375224	0.184622267375224	0.184622267375224	0.184622267375224				
6	0.155849060464052	0.155849060464052	0.155849060464052	0.155849060464052	0.155849060464052	0.155849060464052			
7	0.134835131847996	0.134835131847996	0.134835131847996	0.134835131847996	0.134835131847996	0.134835131847996	0.134835131847996		
8	0.118814731817851	0.118814731817851	0.118814731817851	0.118814731817851	0.118814731817851	0.118814731817851	0.118814731817851	0.118814731817851	0.118814731817851

FUNZIONE "COMPENSI PER ADDETTO"

N° anni									
1	0.641866224893432								
2	0.390936980834169	0.390936980834169							
3	0.28106016751364	0.28106016751364	0.28106016751364						
4	0.21939653939841	0.21939653939841	0.21939653939841	0.21939653939841					
5	0.179922225715557	0.179922225715557	0.179922225715557	0.179922225715557	0.179922225715557				
6	0.15248651291948	0.15248651291948	0.15248651291948	0.15248651291948	0.15248651291948	0.15248651291948			
7	0.132310887121101	0.132310887121101	0.132310887121101	0.132310887121101	0.132310887121101	0.132310887121101	0.132310887121101		
8	0.116850317899443	0.116850317899443	0.116850317899443	0.116850317899443	0.116850317899443	0.116850317899443	0.116850317899443	0.116850317899443	0.116850317899443

FUNZIONE "VALORE AGGIUNTO PER ADDETTO" - IMPRESE

N° anni									
1	0.614252835717393								
2	0.380518356310901	0.380518356310901							
3	0.27563440541837	0.27563440541837	0.27563440541837						
4	0.216076333663931	0.216076333663931	0.216076333663931	0.216076333663931					
5	0.177683199386762	0.177683199386762	0.177683199386762	0.177683199386762	0.177683199386762				
6	0.150875209461496	0.150875209461496	0.150875209461496	0.150875209461496	0.150875209461496	0.150875209461496			
7	0.131096063431666	0.131096063431666	0.131096063431666	0.131096063431666	0.131096063431666	0.131096063431666	0.131096063431666		
8	0.115901794436389	0.115901794436389	0.115901794436389	0.115901794436389	0.115901794436389	0.115901794436389	0.115901794436389	0.115901794436389	0.115901794436389

FUNZIONE "VALORE AGGIUNTO PER ADDETTO" - PROFESSIONISTI

N° anni									
1	0.624725856613618								
2	0.384511549484244	0.384511549484244							
3	0.277723612798666	0.277723612798666	0.277723612798666						
4	0.217358128171674	0.217358128171674	0.217358128171674	0.217358128171674					
5	0.178549042505774	0.178549042505774	0.178549042505774	0.178549042505774	0.178549042505774				
6	0.15149903488628	0.15149903488628	0.15149903488628	0.15149903488628	0.15149903488628	0.15149903488628			
7	0.131566792760049	0.131566792760049	0.131566792760049	0.131566792760049	0.131566792760049	0.131566792760049	0.131566792760049		
8	0.116269577369922	0.116269577369922	0.116269577369922	0.116269577369922	0.116269577369922	0.116269577369922	0.116269577369922	0.116269577369922	0.116269577369922



AG75U - Installazione di impianti elettrici, idraulico-sanitari e altri impianti

MATRICI DELL'ANALISI FATTORIALE

Analisi fattoriale 1 - Gamma dei servizi offerti e relazione con l'impresa committente

	Fattore 1	Fattore 2	Fattore 3	Fattore 4
intercetta	0.019261792885365	0.153779790005815	0.128955218579103	0.087208163185551
prev_elettrico_new_p	0.011707198337287	-0.004283424121384	-0.003144470930855	-0.002373721497716
prev_illuminaz_new_p	-7.4598520804E-5	-0.003098964771048	-0.002322203014221	-0.001803981439521
prev_elevaz_new_p	-4.0652570173E-5	-0.002615314044131	-0.001908137313716	0.08286403513571
prev_idraulici_new_p	-0.011462308212747	-0.004255699260822	-0.0031419111063554	-0.002350868339356
prev_infissi_new_p	-3.6648848329E-5	0.044932746380336	-0.001994244008104	-0.001641894409486
prev_mat_isolanti_new_p	1.314578253E-5	-0.002516172951181	0.063872561549191	-0.001522328233908
prev_fotovolt_new_p	-8.8331111719E-5	-0.00308936669383	-0.002342048690305	-0.001787885469581
modatt_subapp_q	-5.7843636899E-4	-0.002154872374388	-0.002638776339199	-8.75159123386E-4

	Fattore 5	Fattore 6	Fattore 7
intercetta	0.064582142285439	0.047594464400481	-0.410274065648993
prev_elettrico_new_p	-0.001923445347278	-0.001360944703991	8.843417876E-5
prev_illuminaz_new_p	-0.001483976668491	0.169232395773635	-3.67272107838E-4
prev_elevaz_new_p	-0.001298670124597	-9.1404233961E-4	-0.001553539028621
prev_idraulici_new_p	-0.001893124227028	-0.001342015567281	5.55757770455E-4
prev_infissi_new_p	-0.001401564428849	-9.82399169962E-4	-0.002340597843989
prev_mat_isolanti_new_p	-0.001353402098804	-9.37230467509E-4	-0.004264559814536
prev_fotovolt_new_p	0.115482815138048	-0.001034886932991	3.02187193091E-4
modatt_subapp_q	-7.8240061554E-5	-1.98932429448E-4	0.036964846583005



AG75U - Installazione di impianti elettrici, idraulico-sanitari e altri impianti

MEDIE DEI FATTORI

MoB	Fattore 1	Fattore 2	Fattore 3	Fattore 4
1	0.019257274109953	0.153762956029212	0.128934604319221	0.087201326396325
2	0.008903455698995	-0.120243873791484	5.938577296111698	-0.070012225193249
3	0.015921156889641	4.243087093376212	-0.052564660810004	-0.062228463885403
4	-0.037266695362175	-0.313322617622767	6.252336341686215	-0.15253970954593
5	-0.013753202526284	0.030787693783897	-0.021656315206556	0.037257337144831
6	-1.184760286857386	-0.487257926572133	-0.449099164345496	-0.235383840505645
7	-1.089338787895969	-0.267600850377362	-0.187426338134005	-0.143975248308521
8	-0.024965160062161	4.148203288957727	-0.241412688887814	-0.12610999687533
9	1.134366474603348	-0.269076675774774	-0.1881021982335534	-0.145120474205806
10	1.132137611670107	-0.49004972125245	-0.098057520131119	-0.237679822273275
11	0.0056714510448	-0.131733911612232	-0.110960948714538	-0.074158134362647
12	0.003870078628224	-0.146273817857052	-0.110960948714538	8.23286415751632
13	0.005844451876553	-0.132663463902786	-0.098364049358037	-0.074801263702176

MoB	Fattore 5	Fattore 6	Fattore 7
1	0.06458153106995	0.047592910329853	-0.409985294318733
2	-0.061200698326972	-0.042404171397791	-0.062634147759204
3	-0.062974866107244	-0.041815427356063	-0.622957759200446
4	-0.078581996597608	-0.066021629127136	2.859718160013477
5	0.060116490725974	0.036240141613128	1.699541820341283
6	-0.132545635708163	-0.106494202766781	3.341783830084506
7	-0.118428038367225	-0.082862865772658	-0.170288630432265
8	-0.070284895405668	-0.057112615716292	1.983906099609278
9	-0.119713273278034	-0.083706495148877	-0.169671369728918
10	-0.13558633648659	-0.108393204996271	3.29505400767193
11	-0.05997376864134	14.135562246076605	0.030710828098122
12	-0.064889268003501	-0.046363444084221	0.164374973072966
13	9.956530544046473	-0.043070347578022	-0.010510675919061



AG75U - Installazione di impianti elettrici, idraulico-sanitari e altri impianti


PESI DELLE MISTURE E DETERMINANTI DELLE MATRICI DI VARIANZA/COVARIANZA

MoB	Pesi	Determinanti
1	0.069529822458507	3.732280924931201E-40
2	0.022351004537602	2.8140372274940703E-27
3	0.0350603920826	1.1603455669589257E-32
4	0.004012410821252	1.118861069800207E-31
5	0.024831035791718	2.2781109601745285E-32
6	0.012410048236769	5.516477472866237E-35
7	0.395187441476283	1.5796505241386801E-35
8	0.01647924008269	2.4310380666098736E-26
9	0.375390285914129	2.994356419351582E-35
10	0.015928154970777	8.770341597193944E-36
11	0.004790074102283	1.788110549060731E-23
12	0.014406237901011	4.8434192206652657E-26
13	0.009625167698825	3.0512386944098698E-25



AG75U - Installazione di impianti elettrici, idraulico-sanitari e altri impianti
 MATRICI INVERSE DI VARIANZA/COVARIANZA

MoB	Fattore 1	Fattore 2	Fattore 3	Fattore 4	Fattore 5	Fattore 6	Fattore 7
1	776042.867972174	38211.6686926493	9522.62566238132	21675.7624995733	4031.81701992624	2633.71636663197	17824.9011029354
1	38211.6686926493	1553007.43566069	-10784.8489609667	-182812.475952579	16191.3893658553	12154.3504687065	91270.9118573719
1	9522.62566238132	-10784.8489609668	467572.783358316	-5021.3206787307	7695.88638078321	5040.67207468332	45048.1319996403
1	21675.7624995733	-182812.475952579	-5021.32067873068	1807515.92014041	10110.1162587504	7691.63993718944	31889.3580447787
1	4031.81701992624	16191.3893658553	7695.88638078321	10110.1162587504	230853.239244025	2909.2559649024	2611.2774231416
1	2633.71636663197	12154.3504687065	5040.67207468332	7691.63993718944	2909.2559649024	210742.567138336	1043.76650596712
1	17824.9011029354	91270.911857372	45048.1319996403	31889.3580447787	2611.27742314161	1043.76650596712	66125.1099105306
2	250636.393908066	12589.7516832887	983.110069418972	7186.70210226193	1291.41857704275	863.229339958398	4903.68595203135
2	12589.7516832887	497620.429725727	20262.8042328228	-61301.7850309482	5307.6774033216	4038.90688608892	29234.0684466776
2	983.110069417694	20262.8042328243	1259.08315351869	12326.146256598	1929.10502287733	1289.101270857	1589.38971467577
2	7186.70210227268	-61301.7850308897	12326.1462566007	582591.800181387	3316.48568848953	2523.32010742941	11232.50079785
2	1291.41857704214	5307.67740331828	1929.1050228771	3316.48568848648	74571.7010842095	940.746052501699	708.756428465647
2	863.229339958281	4038.906886092	1289.10127085712	2523.32010742879	940.746052501849	68065.1544554454	768.998574450138
2	4903.68595202942	29234.0684466796	1589.38971467577	11232.5007978462	708.756428465939	768.998574449966	2166.68716578617
3	391813.708696876	1566.14680528914	5213.46745400143	13818.4378970738	1945.770335354597	1251.01904228978	8098.07387044625
3	1566.14680528882	2140.02592156242	11718.1444317606	33886.4056088096	4117.0405098702	2669.00830690932	3653.56014216094
3	5213.46745400368	11718.14443176	236002.596852663	-5304.6973235192	3980.2450742918	2616.13668604845	24003.1938553294
3	13818.437897073	33886.4056088103	-5304.69732350371	893150.757235417	5765.72736278994	4447.46910546758	22982.6440286338
3	1945.770335354708	4117.04050987036	3980.24504743011	5765.7273627926	116652.735816946	1452.12422188621	1106.11857395271
3	1251.0190422902	2669.00830690925	2616.1366860484	4447.46910546616	1452.12422188583	106495.292391859	304.23988641042
3	8098.07387044683	3653.5601421609	24003.1938553294	22982.6440286328	1106.11857395249	304.239864104354	32501.8081519617
4	46485.3772793503	2291.40468540277	576.48830225416	1298.21354755488	241.657283837317	157.065470785101	1095.87066829284
4	2291.40468540277	93029.6123182848	-632.015603972087	-10950.6338177842	970.205647434742	726.44623436708	5531.73759387349
4	576.48830225416	-632.015603972074	28040.4614222559	-301.564172741493	461.823913895378	298.152899964099	2852.25453940284
4	1298.21354755488	-10950.6338177842	-301.56417274149	108268.578865247	605.566613711567	460.812132195124	1906.4820970163
4	241.657283837317	970.205647434742	461.823913895378	605.566613711567	13827.9206869559	174.165569254219	160.332162580489
4	157.065470785101	726.44623436708	298.152899964099	460.812132195124	174.165569254219	12623.7172431677	45.0430530788726
4	1095.87066829284	5531.73759387349	2852.25453940284	1906.4820970163	160.332162580489	45.0430530788727	4672.710663073113
5	278274.264766023	13629.0715693152	3237.77151419413	7777.64084296642	1441.38825197258	964.639734190332	5572.5539772388
5	13629.0715693217	556772.897433353	-4274.69736658567	-65551.0509660837	5796.23898317382	4405.04551872608	30849.3579262709
5	3237.77151419707	-4274.69736656089	166713.977891702	-1777.72503056963	2735.26500273215	1917.65744089201	11676.6478763343
5	7777.64084298588	-65551.0509660334	-1777.72503058783	648215.983703151	3626.30536558801	2755.78213107639	11542.7961493766
5	1441.38825197276	5796.23898317451	2735.26500273146	3626.30536558713	82788.6214686734	1046.12550230911	822.425628590127
5	964.639734190558	4405.04551872874	1917.65744089268	2755.78213107567	1046.12550230917	75564.6162379134	882.893342797438
5	5572.55397725987	30849.3579262738	11676.6478763324	11542.7961493746	822.425628590154	882.89334279725	2999.3286190623
6	129093.459062728	-949.708475076425	-75.3393727098981	-523.089325089119	8.87211561504241	-8.242327880026847	2362.40407061102
6	-949.708475076431	274522.167832991	-3205.8818283096	-36171.1230922513	2404.38191111139	1841.11315809661	15992.5554077339
6	-75.3393727098987	-3205.88182830954	84153.1503891957	-1645.1936559538	1271.50705738285	117.264328678323	8461.51066032107
6	-523.089325089117	-36171.1230922512	-1645.19365595379	324266.22880867	1531.50591677974	8192.24158470515	5357.60975151421
6	8.87211561504228	2404.38191111139	1271.50705738285	1531.50591677974	41597.6036564793	492.788726338444	421.404390173992
6	-8.24232788002693	1841.11315809661	817.264328678323	1192.24158470515	492.788726338444	37997.1971542556	90.8310252196579




AG75U - Installazione di impianti elettrici, idraulico-sanitari e altri impianti
 MATRICI INVERSE DI VARIANZA/COVARIANZA

MoB	Fattore 1	Fattore 2	Fattore 3	Fattore 4	Fattore 5	Fattore 6	Fattore 7
6	2362.40407061102	15992.5554077339	8461.51066032107	5357.6097515142	421.404390173992	90.83102521966579	14121.7695770315
7	1189743.54005039	-2095559.91250646	-477888.326931965	-1183173.71005058	-188902.128335221	-127068.60342111	-166754.413465575
7	-2095559.91250419	7144318.32828414	-448317.200337831	-1976741.42922189	-60636.1892238483	-32726.2923474458	304578.996249861
7	-477888.326931448	-448317.200337322	2549983.16291048	-243281.821575194	8395.16899271575	6889.61053671313	142716.098598491
7	-1183173.71005513	-1976741.42921221	-243281.821571675	9722532.94147403	-28727.0130137842	-14285.8400027201	78931.2915679765
7	-188902.128335516	-60636.189222892	8395.16899264199	-28727.0130139656	1295625.89830092	7167.4526729097	-3790.73128237746
7	-127068.603421116	-32726.2923474395	6889.61053670101	-14285.8400026903	7167.4526729535	1189000.45815487	2671.28550501644
7	-166754.413465514	304578.996250093	142716.098598536	78931.2915672319	-3790.731282419	2671.28550501632	27212.03866866105
8	185080.955835518	705.322547531094	2341.01161874446	6528.40771883662	916.222146371552	604.895389043745	3264.205123303981
8	705.322547530734	958.244628634864	5343.04097464028	16008.8532092362	1940.24494000142	1282.868712349	838.153194985811
8	2341.01161874035	5343.04097464099	110814.028446248	-2504.78299063726	1863.59292944029	1313.28693621968	8210.51978175699
8	6528.40771883225	16008.8532092353	-2504.78299065592	421947.364719462	2723.90749192205	2100.95075237963	10863.4895080939
8	916.2221463715377	1940.24494000138	1863.59292943962	2723.90749192194	55109.3290106982	687.93025886403	445.317300310599
8	604.89538904356	1282.86871234906	1313.28693622016	2100.95075238043	687.930258864217	50302.3017208804	499.893975410855
8	3264.20512330939	838.153194985847	8210.51978175657	10863.4895080954	445.317300310655	499.893975410801	947.411789971283
9	1209854.87105044	2147596.69108798	490211.074106934	1215500.24127865	195937.07980367	131698.883779906	209022.646769494
9	2147596.69108735	7095999.42502168	-352923.891677405	-1703269.872498341	-26847.3930733881	-10436.5610890134	381636.039426285
9	490211.074106026	-352923.891681604	2439470.05811221	-1899663.879745487	15203.7998253384	11399.2533587426	156837.907196622
9	1215500.24128126	-1703269.82497472	-189963.879748304	9334066.60838798	-9943.68974326274	-1923.07291468934	127123.814199858
9	195937.079803499	-26847.3930733967	15203.799825233	9943.68974395759	1233780.30094898	8845.45945882625	5009.9314556739
9	131698.883779667	-10436.5610890765	11399.2533584159	-1923.07291532585	8845.45945882486	1130829.15086582	8325.06467206234
9	209022.646769453	381636.0394262	156837.907196813	127123.814199507	5009.93145570105	8325.06467210846	39781.79988430114
10	179041.958444083	8919.48015357242	2243.29727043041	5052.90566589882	939.2741234909553	610.457454891449	4236.68012684823
10	8919.48015357243	358520.264088694	-2445.7463105122	-42240.5838031204	3734.57379243292	2796.24237526235	21332.8784259341
10	2243.29727043041	-2445.74631051225	108084.72037699	-1169.87646489229	1779.10104950038	1147.53942068812	11029.0624698212
10	5052.90566589882	-42240.5838031203	-1169.87646489229	417295.008683338	2331.22701142738	1774.25588559977	7345.27434768772
10	939.274123490554	3734.57379243292	1779.10104950038	2331.22701142738	53298.2353673253	670.97908771765	618.551074451627
10	610.457454891449	2796.24237562335	1147.53942068612	1774.25588559977	670.97908771765	48657.0703570042	169.267112598708
10	4236.68012684823	21332.8784259341	11029.0624698212	7345.27434768773	618.551074451626	169.267112598707	18177.6410762794
11	55136.8700369722	2706.42883140196	641.915117518231	1544.51736527871	285.441080273521	104.035922463678	1104.16428989706
11	2706.42883140292	110249.470287644	-851.347245216962	-13028.7473958134	1150.30114901334	1892.84436201955	6112.84134966879
11	641.915117518852	-851.347245214136	33032.5458925052	-354.776873985713	542.082558398844	443.951257541739	2313.83670806449
11	1544.51736527881	-13028.7473958099	-354.776873985272	128414.340067871	719.579377612553	1137.36975770293	2287.23480301462
11	285.441080273558	1150.30114901379	542.082558398808	719.579377612657	16403.7238664052	180.494844285202	162.954394024998
11	104.035922463701	1892.84436201964	443.951257541691	1137.36975770286	180.494844285193	55.0133795487981	171.247745843048
11	1104.16428989716	6112.84134966906	2313.83670806433	2287.23480301438	162.954394024971	171.247745843048	595.236295393266
12	162160.38590209	8467.85987079407	1923.32555654804	469.893641718162	827.32686245309	551.618542054382	3184.33172566454
12	8467.85987080045	-1923.32555654804	-2923.05958807594	10418.1155265813	3532.33761622195	2695.26807090204	18746.3506635845
12	1923.32555654808	-2923.05958813734	97146.7335445675	2311.85808794395	1604.95329565104	1126.57307867293	6858.93209643693
12	469.893641718181	10418.1155265798	2311.85808794597	422.122455920611	920.426731363558	615.980102716489	794.994873894513
12	827.326862453041	3532.33761622134	1604.95329565191	920.426731363559	48253.1400677243	606.647983286218	460.628107813991



AG75U - Installazione di impianti elettrici, idraulico-sanitari e altri impianti
 MATRICI INVERSE DI VARIANZA/COVARIANZA

MoB	Fattore 1	Fattore 2	Fattore 3	Fattore 4	Fattore 5	Fattore 6	Fattore 7
12	551.618542054111	2695.26807090039	1126.57307867346	615.980102716447	606.647983286176	44043.4920727184	499.056659257866
12	3184.33172566437	18746.35066358	6858.93209644067	794.994873894457	460.628107813966	499.05665925793	1655.29857743638
13	108969.297147209	5362.87369415262	1269.50471710393	3060.64469052448	297.614816575208	377.196279977524	2183.59845915467
13	5362.87369415416	217730.784416891	-1692.51700809145	-25843.6757691782	5378.26617373721	1731.45001293767	12064.6840032275
13	1269.5047171044	-1692.51700808759	65283.667283319	-706.925211243569	1263.50360641124	751.34439564263	4571.74269458233
13	3060.64469052385	-25843.675769187	-706.92521124399	253738.818305624	3222.86650408109	1082.89659856753	4510.89038063606
13	297.614816575237	5378.26617373714	1263.50360641114	3222.86650408133	221.717210098491	342.880171275263	487.008415352952
13	377.196279977547	1731.45001293738	751.344395642435	1082.89659856731	342.880171275248	29590.7769953932	346.060251824795
13	2183.59845915476	12064.6840032275	4571.74269458208	4510.8903806366	487.008415352957	346.060251824831	1174.52673108719



AG77U - Trasporti marittimi e per vie d'acqua interne, noleggio di imbarcazioni e servizi connessi

MATRICI DELL'ANALISI FATTORIALE

Analisi fattoriale 1 - La gamma dei servizi offerti

	Fattore 1	Fattore 2	Fattore 3	Fattore 4	Fattore 5
intercetta	0.015311793821852	0.046841881475216	0.047599478898217	0.051290566974712	0.069483372025672
qcd_linea_passeg_p	-0.001167146843702	2.98044562875E-4	-0.001318697951043	6.45263997723E-4	0.020573449270684
nolinea_passeg_new_p	-0.012288386104509	-0.006082742215839	-0.005766848655119	-0.005203890707884	-0.004318533381817
nolo equip_new_p	-0.001486077560445	0.03064072157711	-0.002749793347408	-0.002583046183258	-0.002175341516689
nolo_noequip_new_p	0.017343808010609	-0.00542988151055	-0.005122284444539	-0.004613038892418	-0.004677638447202
trasp_merce_new_p	7.21098834075E-4	-0.00418143562591	-0.0018239666656814	-0.004108702038516	0.050230691351111
gest_porto_tur_new_p	-0.001178812272893	-0.002965437492716	-0.003547718516654	0.038068575090701	-0.001946191599022
rimessaggio_imbarc_new_p	-0.001536270686651	-0.003247410790093	0.036515660742989	-0.003601695359685	-0.003573522457938

Analisi fattoriale 2 - La tipologia di imbarcazione con la quale viene svolto il servizio di trasporto

	Fattore 6
intercetta	-0.397883427561071
gondola_new_n	1.62471046562209
trasp_gondola_new_sn	1.491978798486238




AG77U - Trasporti marittimi e per vie d'acqua interne, noleggio di imbarcazioni e servizi connessi

MEDIE DEI FATTORI

MoB	Fattore 1	Fattore 2	Fattore 3	Fattore 4	Fattore 5	Fattore 6
1	0.015373088867079	0.046820471394402	0.047602851001853	0.051271875821708	0.069464465939744	-0.397883427561069
2	-0.047134042141225	-0.196184849195785	2.606400714525601	-0.214392818542637	-0.194621271751612	-0.397883427561074
3	0.070043691831653	2.720610055496779	-0.252809874384508	-0.228871056360551	-0.175018346385212	-0.397883427561062
4	1.677731558897129	-0.473622826832144	-0.443321694367286	-0.390879459460483	-0.378878546566088	-0.397883427561073
5	-0.037853457992911	0.030268022296427	-0.056208388715352	1.883466316690894	-0.102842105749365	-0.39788342756106
6	0.028194991149973	-0.216646473726232	-0.108838058437416	-0.199375472029212	3.909204101530866	-0.397883427561078
7	-1.213264504154002	-0.561302495623634	-0.528962285310494	-0.468987419620854	-0.362277781131012	-0.39788342756107
8	-1.212950006278491	-0.56114681940319	-0.528814693785038	-0.46885423593358	-0.3622167256480957	2.340745670293756


PESI DELLE MISTURE E DETERMINANTI DELLE MATRICI DI VARIANZA/COVARIANZA

MoB	Pesi	Determinanti
1	0.161976758013941	2.8780794203935825E-30
2	0.099034021027374	5.235641081812817E-22
3	0.094844127161145	2.2706478175780242E-24
4	0.193888873898091	2.425672303896823E-27
5	0.130530181519636	1.4682703506195625E-9
6	0.051861764991616	4.974553090166358E-20
7	0.124421590799329	1.658083648638847E-29
8	0.143442682588869	4.577683890704595E-23




AG77U - Trasporti marittimi e per vie d'acqua interne, noleggio di imbarcazioni e servizi connessi
 MATRICI INVERSE DI VARIANZA/COVARIANZA

Mob	Fattore 1	Fattore 2	Fattore 3	Fattore 4	Fattore 5	Fattore 6
1	45398.0466171707	4112.9477202131	3676.11749176633	3098.31773655016	-718.423756242537	-32273.427262039
1	4112.9477202131	50981.2958629423	3855.0145686366	3867.35304332833	-11246.4091501184	-18566.9115746511
1	3676.11749176633	3855.0145686366	21006.1560655683	5882.82157224483	-826.132714322756	-11341.8796646623
1	3098.31773655016	3867.35304332833	5882.82157224483	14161.445280274	-2671.34578113509	-8252.78381201484
1	-718.423756242537	-11246.4091501184	-826.132714322756	-2671.34578113509	66253.2215178122	-9717.4751561219
1	-32273.427262039	-18566.9115746511	-11341.8796646623	-8252.78381201484	-9717.4751561219	9511989.32114448
2	5959.69342944096	7775.1644961937	1993.36185517447	2712.69008306039	7977.28742863465	-9414.7296294274
2	7775.16449619426	28036.6944146325	2224.34935277864	2072.10901765099	-8190.89927760626	-13324.2340912564
2	1993.36185517445	2224.34935277843	681.13732839301	959.733836698899	3106.25732173115	-3145.35400091834
2	2712.69008306039	2072.1090176506	959.733836698906	7717.918955221	-1027.26180078029	-4562.08867484398
2	7977.287428634	-8190.89927760777	3106.25732173095	-1027.26180078072	36810.3319374925	-11364.25692653
2	-9414.72962942743	-13324.2340912555	-3145.35400091837	-4562.08867484401	-11364.2569265311	5913146.00864105
3	20319.9380894133	10212.2824079927	3789.32050261958	2710.85908283269	-108.849272475349	-18161.3052662134
3	10212.2824079923	5394.7454722676	1054.44586611374	833.952817939379	-2584.80571417424	-8248.11795946313
3	3789.32050262004	1054.44586611402	11951.6543175501	3285.75607299539	-672.554899640946	-7120.26526109578
3	2710.85908283279	833.952817939471	3285.75607299535	8323.77977326616	-1487.15795185563	-4931.52337780162
3	-108.84927247059	-2584.80571417182	-672.554899640331	-1487.15795185509	38286.4619093805	-7013.43900857848
3	-18161.3052662145	-8248.11795946402	-7120.26526109552	-4931.52337780166	-7013.43900857433	5679217.67330028
4	12816.5969082614	15590.8592654585	3156.1705907062	6475.14971719745	1929.1339586556	-20591.3744887822
4	15590.8592654586	57974.2343941004	9349.94704748337	3885.57478586248	-16968.6044900028	-26746.5825319299
4	9156.17059070587	3349.94704748299	23741.2835478703	6528.49355490923	-2374.34804853885	-15359.4572406153
4	6475.14971719726	3885.57478586248	6528.49355490923	16651.0725086739	-4068.21434952086	-10989.8749415277
4	12929.1339586561	-16968.6044900026	-2374.34804853806	-4068.21434952017	74277.9907987792	-17605.5478798329
4	-20591.3744887821	-26746.5825319298	-15359.4572406159	-10989.8749415279	-17605.5478798321	1.13255455000613E7
5	4.33538993619258	0.250537031635364	-0.382023952486666	0.13396574262561	1.07252436833516	-3.02530971102787
5	0.250537031635364	2.0423998773583	0.10051368333755	0.343813310784988	-0.022431495261096	-0.929806234307688
5	-0.382023952486665	0.10051368333755	3.39268386072067	0.194381966851752	0.163397586646396	-0.899246205111424
5	0.13396574262561	0.343813310784988	0.194381966851752	0.379377427850272	0.100284796238505	-0.379519285645634
5	1.07252436833516	-0.022431495261096	0.163397586646396	0.100284796238505	10.0139325608428	-2.98515275112357
5	-3.02530971102787	-0.929806234307688	-0.899246205111424	-0.379519285645634	-2.98515275112357	7689244.45496167
6	3846.17675738074	1065.42891959548	-1183.40188527198	1120.97626245414	70.7755743352388	-2773.9338606013
6	1065.4289195955	2763.88032078629	-178.253741411489	-1627.166771594	80.9030865238402	-1085.14990428862
6	-1183.40188527198	-178.253741411506	5957.97749282244	885.450697293199	288.40773664719	-1285.32281891159
6	1120.97626245413	-1627.16677159402	885.450697293183	2413.4339630223	78.6633486637039	-1143.96714784179
6	70.7755743352394	80.9030865238382	288.40773664719	78.663348663706	24.4383002517737	-185.045375354961
6	-2773.9338606013	-1085.14990428859	-1285.32281891159	-1143.96714784181	-185.045375354961	3218457.21753334
7	30570.5392340678	-604.25665978529	574.715636904166	776.947646791183	-2855.89276197125	-19202.8675596373
7	-604.25665978529	37721.4872560124	1872.65443767376	2182.49030725047	-9565.52225475797	-10637.00633233907
7	574.715636904166	1872.65443767376	15820.0244310504	4101.71632886221	-1261.22577225486	-6572.7661470459
7	776.947646791183	2182.49030725047	4101.71632886221	10611.9347567131	-2491.92434518399	-4762.55904815779
7	-2855.89276197125	-9565.52225475797	-1261.22577225486	-2491.92434518399	50996.7499899442	-5403.74644017279



AG77U - Trasporti marittimi e per vie d'acqua interne, noleggio di imbarcazioni e servizi connessi
 MATRICI INVERSE DI VARIANZA/COVARIANZA

Mob	Fattore 1	Fattore 2	Fattore 3	Fattore 4	Fattore 5	Fattore 6
7	-19202.8675596373	-10637.0063323307	-6572.7661470459	-4762.55904815779	-5403.74644017279	7362064.69750864
8	26811.1848516964	-5261.02420585689	-2168.13678298713	-1156.09315186544	-5678.94390714725	-3.03842242708113
8	-5261.02420585689	40754.0612932136	585.570023445204	1372.22697844619	-12302.7341265091	-1.67954306979145
8	-2168.13678298713	585.570023445204	17183.2694116757	4005.40884766014	-2269.0544724127	-1.03968068706202
8	-1156.09315186544	1372.22697844619	4005.40884766014	11668.0521628604	-3454.3067661012	-0.75286619472645
8	-5678.94390714725	-12302.7341265091	-2269.0544724127	-3454.3067661012	57811.7018948936	-0.883468086263664
8	-3.03842242708232	-1.67954306979107	-1.03968068706201	-0.752866194726384	-0.883468086263181	2.21453503289195



AG78U - Attività delle agenzie di viaggio e turismo e dei tour operator
MATRICI DELL'ANALISI FATTORIALE

Analisi fattoriale 1 - Tipologia di attività

	Fattore 1	Fattore 2	Fattore 3
intercetta	0.233638136566887	-0.119730058882669	0.099730314769794
org_viaggi_outgo_p	-0.015864503536828	-0.008752448790828	-0.007413679380031
org_viaggi_incom_p	0.022159826122135	-0.008672837925666	-0.007481935326617
compravendita_terzi_q	-0.002606738983956	-0.007847794075819	0.052530841384138
intermediazione_pacchetti_p	-0.001605429177016	0.026015285171466	-2.751769222674E-4
intermediazione_biglietti_p	6.9699817394E-5	0.031383687527088	-0.008047629772285

Analisi fattoriale 2 - Canale commerciale

	Fattore 4	Fattore 5	Fattore 6
intercetta	-0.164294694137309	-0.207375594891897	-0.291806236143742
vendita_diretta_internet_c	0.08625905316114	0.001356540235778	0.001900893077438
vendita_tramite_agenzie_c	0.001171964131845	0.074574602456093	0.001995920417627
vendita_ad_agenzie_c	0.001119216096287	0.001360243526465	0.050859961761117



AG78U - Attività delle agenzie di viaggio e turismo e dei tour operator

MEDIE DEI FATTORI

MoB	Fattore 1	Fattore 2	Fattore 3	Fattore 4	Fattore 5	Fattore 6
1	0.032875528038107	0.11494798973195	-0.050000811038009	-0.164082468227023	-0.207170473032159	-0.291583713004185
2	0.148423362706194	2.526133100044066	-0.230526608389162	-0.164230256610937	-0.207344193652391	-0.291693642820916
3	0.336014751060588	-0.550395660619737	-0.329258833223128	3.529953426827522	-0.147171731914009	-0.207544616126834
4	-1.100571922791809	-0.595085098136262	-0.545837686442664	-0.164077403909035	-0.206959102855964	-0.291439949217871
5	0.147182129154147	-0.408673163282825	-0.067788556567331	-0.123291225680558	2.227276365293429	-0.1641514094254
6	0.475828640979488	-0.476618818483467	-0.109085338589884	-0.112047843469283	-0.142379117691638	2.062254886471902
7	2.330540308877477	-0.930132149199081	-0.615353207939706	-0.163339958346463	-0.206389884616349	-0.290440817915815
8	-0.017811584751639	-0.135393760307801	2.669260840325558	-0.163995337513674	-0.206701499654761	-0.291238169528295

PESI DELLE MISTURE E DETERMINANTI DELLE MATRICI DI VARIANZA/COVARIANZA

MoB	Pesi	Determinanti
1	0.391928657228061	2.1793695449317585E-16
2	0.087391247890448	2.3109769508176964E-18
3	0.038547564444849	2.17960475086551E-8
4	0.17800607915473	1.1353306412343848E-19
5	0.08090606612959	1.3964044879599945E-5
6	0.117309678724586	1.695612619549515E-8
7	0.038004170784707	1.355977917216925E-18
8	0.067906535082282	1.9479952438076693E-15




AG78U - Attività delle agenzie di viaggio e turismo e dei tour operator
 MATRICI INVERSE DI VARIANZA/COVARIANZA

MoB	Fattore 1	Fattore 2	Fattore 3	Fattore 4	Fattore 5	Fattore 6
1	2.89071281772325	0.120952168962805	0.144654556628318	-0.405200140094441	-2.1731175473523	-5.269920521016709
1	0.120952168962805	2.23706160099079	0.094818024185571	1.61503586393023	0.63764834980324	1.18967745013544
1	0.144654556628318	0.094818024185571	6.1659898222347	0.149323221471958	8.91863675966203	1.08683691737406
1	-0.405200140094441	1.61503586393023	0.149323221471958	2802.19461584054	-1517.48273479697	-2025.28192217581
1	-2.1731175473523	0.63764834980324	8.91863675966202	-1517.48273479697	61615.8987181797	-5990.07589942023
1	-5.269920521016709	1.18967745013544	1.08683691737406	-2025.28192217581	-5990.07589942023	67789.2109903883
2	1081.43995559079	67.3525871633115	273.605051276935	-71.4689242658439	-230.495887202904	-201.793032727134
2	67.3525871633115	24.1088407049781	31.1597619614361	-1.28550129746603	-13.7127029890824	-2.74937146329069
2	273.605051276935	31.1597619614361	90.6877434488124	-17.7680818992359	-57.7571360887216	-50.1297734867406
2	-71.4689242658438	-1.28550129746603	-17.7680818992359	6848.46907979294	-311.017014113534	-425.636846071264
2	-230.495887902904	-13.7127029890824	-57.7571360887216	-311.017014113533	15680.3381382395	-1224.50617886342
2	-201.793032727134	-2.74937146329068	-50.1297734867406	-425.636846071264	-1224.50617886342	16596.52030888844
3	0.61524213067533	0.250391262152364	0.032177225764612	-0.093034719139372	-0.669538668713673	2.74670078066108
3	0.250391262152363	6.900214119408049	-2.70285609798016	-0.03488146683605	5.524266218013949	12.7316092777486
3	0.032177225764612	-2.70285609798016	6.79230378569368	0.003011686460681	0.233385874397891	1.926629576977738
3	-0.093034719139372	-0.034881466836051	0.003011686460681	2.94833542446066	-72.8247381844088	-80.9137642922175
3	-0.66953866871366	5.524266218013769	0.233385874397909	-72.824738184409	5205.68443652657	-291.895064993072
3	2.7467007806611	12.7316092777487	1.92662957697744	-80.9137642922173	-291.895064993081	4008.35199700134
4	307.74920181416	-84.6637410294715	-395.473346601177	13.5793643114264	-46.0630993570528	-85.7031537821757
4	-84.6637410294714	40.4675800742141	61.6215974141796	-3.41344146427819	3.7093477288881	29.5427111829913
4	-395.473346601177	61.6215974141797	806.578431900717	-45.2519786277192	27.1972980800952	31.8331308649773
4	13.5793643114264	-3.41344146427819	-45.2519786277192	13033.4915994308	-532.700681783264	-789.685983028243
4	-46.0630993570528	3.709347728888	27.1972980800952	-532.700681783264	26016.5062178746	-2347.32182061
4	-85.7031537821757	29.5427111829913	31.8331308649772	-789.685983028243	-2347.32182061	29503.0814445387
5	0.714856230664223	-0.099074961944912	0.05358524344856	-0.468564549203472	-0.04881137893457	-1.19105776602991
5	-0.099074961944912	3.90653221039917	-0.219345666252891	1.87727915855243	0.33824889718928	3.6502417635493
5	0.05358524344856	-0.219345666252891	0.902032092271063	1.23380789978323	-0.075218674075994	0.289433366393255
5	-0.468564549203462	1.87727915855253	1.23380789978323	4263.6779303813	-63.2728253832112	-84.0017898400817
5	-0.04881137893457	0.333824889718929	-0.075218674075994	-63.2728253832112	1.12737463396719	1.1781939307989
5	-1.19105776602991	3.6502417635493	0.289433366393255	-84.0017898400812	1.17819393079889	53.903169307306
6	0.664674888624611	0.241086407156584	0.094496681489109	1.17491602921233	-4.03013636003402	0.009365869825479
6	0.241086407156584	4.573125391584359	-0.279913486834858	4.761314672524649	18.0028603847075	0.036346819728464
6	0.094496681489109	-0.279913486834858	0.96125325082554	0.821129678449888	-3.42520803285145	0.028499738508624
6	1.17491602921235	4.761314672524539	0.821129678449907	8263.75626129929	-255.318527491626	-173.82422870548
6	-4.03013636003404	18.0028605847071	-3.42520803285143	-255.318527491619	9531.69430519467	-240.79468207687
6	0.009365869825481	0.036346819728488	0.028499738508623	-173.82422870548	-240.794682076869	10.3910865096227
7	122.43380681472	150.791405215783	107.099989148035	4.1505167588415	15.8436625846708	11.2551035548164
7	150.791405215783	448.14640780243	-105.00999518167	-27.4774183589205	52.0242726229992	57.3871037646659
7	107.099989148035	-105.00999518167	566.533965970299	12.3727863205531	-81.838736842647	-87.8672138879499
7	4.1505167588415	-27.4774183589205	12.3727863205531	2804.33479198506	-129.497494098151	-165.620136596673
7	15.8468625846708	52.0242726229991	-81.838736842647	-129.497494098151	5618.4150738814	-511.517516541341



AG78U - Attività delle agenzie di viaggio e turismo e dei tour operator
 MATRICI INVERSE DI VARIANZA/COVARIANZA

MoB	Fattore 1	Fattore 2	Fattore 3	Fattore 4	Fattore 5	Fattore 6
7	11.2551035548164	57.3871037646659	-87.8672138879499	-165.620136596673	-511.517516541341	5750.15952711917
8	103.201418611826	-29.7008340730514	-10.1101294297989	-6.325981092523449	13.2783582599828	2.9806541113128
8	-29.7008340730515	18.788658723766	5.678577347087729	5.878876971530809	-19.2552415459226	9.23715408799996
8	-10.1101294297999	5.678577347087739	2.51421876292365	2.02277288768475	1.57079710920842	4.86949000255004
8	-6.325981092523459	5.878876971530809	2.02277288768475	5137.997666665954	-217.872083925429	-323.786065798479
8	13.2783582599828	-19.2552415459226	1.57079710920843	-217.872083925429	10662.8611455643	-1154.91208814519
8	2.98065411131276	9.23715408799997	4.86949000255004	-323.786065798479	-1154.91208814519	11718.3770157134




AG78U - Attività delle agenzie di viaggio e turismo e dei tour operator
MATRICI PER IL CALCOLO DEL COEFFICIENTE INDIVIDUALE

FUNZIONE "RICAVI PER ADDETTO"

N° anni	0.730773415519712	0.422223619202215	0.296875690644948	0.228916073287879	0.186274781706964	0.157024986604645	0.135714430044803	0.119496967243296	0.119496967243296	0.119496967243296
1	0.730773415519712	0.422223619202215	0.296875690644948	0.228916073287879	0.186274781706964	0.157024986604645	0.135714430044803	0.119496967243296	0.119496967243296	0.119496967243296
2	0.422223619202215	0.296875690644948	0.228916073287879	0.186274781706964	0.157024986604645	0.135714430044803	0.119496967243296	0.119496967243296	0.119496967243296	0.119496967243296
3	0.296875690644948	0.228916073287879	0.186274781706964	0.157024986604645	0.135714430044803	0.119496967243296	0.119496967243296	0.119496967243296	0.119496967243296	0.119496967243296
4	0.228916073287879	0.186274781706964	0.157024986604645	0.135714430044803	0.119496967243296	0.119496967243296	0.119496967243296	0.119496967243296	0.119496967243296	0.119496967243296
5	0.186274781706964	0.157024986604645	0.135714430044803	0.119496967243296	0.119496967243296	0.119496967243296	0.119496967243296	0.119496967243296	0.119496967243296	0.119496967243296
6	0.157024986604645	0.135714430044803	0.119496967243296	0.119496967243296	0.119496967243296	0.119496967243296	0.119496967243296	0.119496967243296	0.119496967243296	0.119496967243296
7	0.135714430044803	0.119496967243296	0.119496967243296	0.119496967243296	0.119496967243296	0.119496967243296	0.119496967243296	0.119496967243296	0.119496967243296	0.119496967243296
8	0.119496967243296	0.119496967243296	0.119496967243296	0.119496967243296	0.119496967243296	0.119496967243296	0.119496967243296	0.119496967243296	0.119496967243296	0.119496967243296

FUNZIONE "VALORE AGGIUNTO PER ADDETTO"

N° anni	0.559333469972884	0.358700355468295	0.264002547746934	0.20886235412857	0.172775960319429	0.14732222194627	0.12840527197003	0.113793576793428	0.113793576793428	0.113793576793428
1	0.559333469972884	0.358700355468295	0.264002547746934	0.20886235412857	0.172775960319429	0.14732222194627	0.12840527197003	0.113793576793428	0.113793576793428	0.113793576793428
2	0.358700355468295	0.264002547746934	0.20886235412857	0.172775960319429	0.14732222194627	0.12840527197003	0.113793576793428	0.113793576793428	0.113793576793428	0.113793576793428
3	0.264002547746934	0.20886235412857	0.172775960319429	0.14732222194627	0.12840527197003	0.113793576793428	0.113793576793428	0.113793576793428	0.113793576793428	0.113793576793428
4	0.20886235412857	0.172775960319429	0.14732222194627	0.12840527197003	0.113793576793428	0.113793576793428	0.113793576793428	0.113793576793428	0.113793576793428	0.113793576793428
5	0.172775960319429	0.14732222194627	0.12840527197003	0.113793576793428	0.113793576793428	0.113793576793428	0.113793576793428	0.113793576793428	0.113793576793428	0.113793576793428
6	0.14732222194627	0.12840527197003	0.113793576793428	0.113793576793428	0.113793576793428	0.113793576793428	0.113793576793428	0.113793576793428	0.113793576793428	0.113793576793428
7	0.12840527197003	0.113793576793428	0.113793576793428	0.113793576793428	0.113793576793428	0.113793576793428	0.113793576793428	0.113793576793428	0.113793576793428	0.113793576793428
8	0.113793576793428	0.113793576793428	0.113793576793428	0.113793576793428	0.113793576793428	0.113793576793428	0.113793576793428	0.113793576793428	0.113793576793428	0.113793576793428



AG79U - Noleggio di autovetture e altri mezzi di trasporto terrestre


MATRICI DELL'ANALISI FATTORIALE

Analisi fattoriale 1 - Gamma dei servizi offerti

	Fattore 1	Fattore 2	Fattore 3
intercetta	0.398260293446318	0.260263808209073	-0.712593087880561
calc_modatt_nolo_breve_p	-0.012415861496103	-0.006418033297313	0.003389240297172
modatt_nolo_nocond_lunga_p	0.016916588663292	-0.007991650515655	0.002628470201952
modatt_nolo_moto_p	-0.002467200490523	0.038143172019088	0.001346238299669
ien_modatt_norm	-0.164974011423087	0.054086776238633	4.1245510322115851

Analisi fattoriale 2 - Modalità organizzativa

	Fattore 4
intercetta	-0.309390681536542
franchising_sn	1.987397579661045
sps_franchising_euro	1.90347871925E-4



AG79U - Noleggio di autovetture e altri mezzi di trasporto terrestre

MEDIE DEI FATTORI

MoB	Fattore 1	Fattore 2	Fattore 3	Fattore 4
1	2.021493887631909	-0.506577326277336	-0.46036365477125	-0.309390681536542
2	-0.72871463872715	-0.32229444940357	-0.404955244527918	-0.309311600292634
3	0.298828311601587	0.284908658273947	1.682210654947421	-0.308831700667353
4	0.398268027118224	0.259944124557281	-0.711981840936808	-0.309390681536544
5	0.179747096354131	3.638500194583795	-0.593360442070885	-0.309390681536545
6	-0.621112175131754	-0.36544094204362	0.471790229363691	1.227986127176439


PESI DELLE MISTURE E DETERMINANTI DELLE MATRICI DI VARIANZA/COVARIANZA

MoB	Pesi	Determinanti
1	0.137576529719998	2.690537666550029E-12
2	0.410066597057277	2.0721612892339662E-13
3	0.131353161116657	6.154519977573318E-4
4	0.114263150907864	2.8003765443241263E-14
5	0.04984103967108	4.105399068558388E-10
6	0.156899521527118	8.693840213432242E-6



AG79U - Noleggio di autovetture e altri mezzi di trasporto terrestre
MATICI INVERSE DI VARIANZA/COVARIANZA

MoB	Fattore 1	Fattore 2	Fattore 3	Fattore 4
1	925.757371227123	1847.36691629866	-182.700375338682	16.3389114459337
1	1847.36691629866	3997.59250421099	186.356507374977	25.3938062181611
1	-182.700375338682	186.356507374977	1747.26946833592	-29.1798453549151
1	16.3389114459337	25.3938062181611	-29.1798453549151	1754.75109900915
2	3518.66414323101	-6282.85494094038	946.044415856873	-78.9111860521027
2	-6282.85494094038	12584.3053544143	794.620657877276	110.034794080949
2	946.044415856873	794.620657877276	4974.54154695067	-83.3534854669319
2	-78.9111860521027	110.034794080949	-83.3534854669319	4951.75359641042
3	1.96996351519048	0.532475096514426	0.23235473578126	-0.872792187285418
3	0.532475096514426	0.873243178721852	0.073893469716842	0.180605215774494
3	0.232354735781259	0.073893469716842	0.77698519265629	-0.734026686503716
3	-0.872792187285418	0.180605215774494	-0.734026686503716	1510.24427553217
4	4246.00465146032	-251.737863172521	-8.15873116748469	-14.6687775021092
4	-251.737863172521	4188.08349910155	150.397494381154	33.9281889135038
4	-8.15873116748469	150.397494381154	1375.29112642843	-23.340300011265
4	-14.6687775021092	33.9281889135038	-23.340300011265	1471.8877149606
5	2103.38193829512	135.982178100386	-8.03373070131278	-4.96208605809546
5	135.982178100386	12.0839870713566	-24.7178103044542	0.141180546848419
5	-8.03373070131252	-24.7178103044542	688.049639423972	-12.521453805955
5	-4.96208605809547	0.141180546848418	-12.521453805955	689.567792180955
6	347.684488190956	-601.496185965257	-88.0115623980734	-4.93155891584779
6	-601.496185965257	1635.67047631089	158.820952417562	10.4206868125242
6	-88.0115623980734	158.820952417562	23.6355837922991	1.64952701547052
6	-4.93155891584777	10.4206868125242	1.64952701547052	0.621443524947167



AG88U - Autoscuole, scuole nautiche e agenzie di disbrigo pratiche


MATRICI DELL'ANALISI FATTORIALE

Analisi fattoriale 1 - Gamma dei servizi offerti

	Fattore 1	Fattore 2	Fattore 3
intercetta	-0.298546303834088	-0.101271670548477	0.117052723478909
seroff_patente_am_p	0.020282015101523	-5.83529891973E-4	-0.001689268027556
seroff_patente_a_p	0.01599852904683	3.26061833782E-4	-0.001087584604592
seroff_patente_b_p	0.010545670574221	0.001543456266282	-4.87803295347E-4
seroff_patente_becd_p	-4.72699523222E-4	0.05335128644979	-2.68275385152E-4
seroff_cqc_p	-0.014350496313164	0.110730405263322	-0.00154837968145
seroff_rinnovo_cqc_p	-0.004838838691518	0.097354714034596	-0.003026120045245
seroff_cap_adr_p	-0.020953236294383	0.217383975494818	-0.008129616932173
seroff_pratiche_auto_p	-0.006309276434898	-0.002704710800578	-0.013717434086137
pratiche	-0.005033300325866	-0.002778288815913	0.018564963730899
flag_tradizionale	1.070833367770394	-0.723834703221413	-0.111188387442895

Analisi fattoriale 2 - Copertura del territorio

	Fattore 4
intercetta	-0.320517649755129
flag_multipunto	1.090126276699683
multi_posto_aula_n	0.015629830013327
mq_multipunto_aule	0.009772878724738




AG88U - Autoscuole, scuole nautiche e agenzie di disbrigo pratiche

MEDIE DEI FATTORI

MoB	Fattore 1	Fattore 2	Fattore 3	Fattore 4
1	1.943457058161552	-0.71712800327355	-0.061026352414811	-0.32051764975513
2	-0.801819279809817	-0.379067465533749	1.973262928429722	-0.320517649755119
3	0.447234220822938	0.538323644357507	-0.035049378900284	-0.320517649755113
4	-0.890214142213522	-0.36291573793	-0.788782245557593	-0.320517649755148
5	0.46189607860444	0.77651190945662	-0.042810272742034	2.521646827045399
6	1.797292266231862	-0.742909799873842	-0.134680411190097	2.267901070891148


PESI DELLE MISTURE E DETERMINANTI DELLE MATRICI DI VARIANZA/COVARIANZA

MoB	Pesi	Determinanti
1	0.094876760396736	4.5856066640716973E-13
2	0.142956846998579	3.3205090727925336E-17
3	0.327043598638052	8.893027231828868E-7
4	0.329899366313909	2.34706875722784E-12
5	0.083667263202858	0.001176581577684811
6	0.021556164449864	1.8518493096881866E-6



AG88U - Autoscuole, scuole nautiche e agenzie di disbrigo pratiche
MATRICI INVERSE DI VARIANZA/COVARIANZA

MoB	Fattore 1	Fattore 2	Fattore 3	Fattore 4
1	107.680923119487	-4.78491623616655	893.397982170681	22.9061453441676
1	-4.78491623616668	1322.71984057869	-2021.84291844523	-120.704910926106
1	893.397982170681	-2021.84291844522	11716.7076331439	393.559404960782
1	22.9061453441676	-120.704910926106	393.559404960783	11498.3550124364
2	10078.2090532315	-1176.23384570076	-851.560962663817	661.774039684747
2	-1176.23384570076	7221.4083060203	484.102829733847	-519.289102536396
2	-851.560962663817	484.102829733847	24589.8952136271	363.296842890824
2	661.774039684747	-519.289102536396	363.296842890824	17298.2077715879
3	3.14017536803762	0.465847687131303	-0.287171335008555	0.153044638193522
3	0.465847687131303	0.687189043212308	-0.421858152719383	-0.0233333298441
3	-0.287171335008555	-0.421858152719383	15.0445375577031	0.281764950886202
3	0.153044638193522	-0.0233333298441	0.281764950886202	39184.4720458153
4	3842.26814854578	-7247.53978741701	-177.422048043435	685.909991842798
4	-7247.53978741701	15478.1292722844	319.637769806997	-1408.63537738243
4	-177.422048043435	319.637769806997	9.86994369982784	-30.690014253136
4	685.909991842799	-1408.63537738244	-30.6900142531361	39654.9500921517
5	16.2370454590453	2.25837882936138	-19.7823248481432	0.515813438204856
5	2.25837882936138	1.76097913315186	-3.6284529385287	-0.089760601560075
5	-19.7823248481432	-3.6284529385287	46.9504446203753	-0.36761946794068
5	0.515813438204856	-0.089760601560075	-0.367619467940679	1.65667793379161
6	16.3923671238391	39.6474501089186	-32.8086717672101	0.486284782666393
6	39.6474501089186	466.015013543534	-193.61503219961	0.299912979696527
6	-32.8086717672101	-193.61503219961	131.185068385316	0.204593948104376
6	0.486284782666393	0.299912979696527	0.204593948104376	2.98645082706759




AG88U - Autoscuole, scuole nautiche e agenzie di disbrigo pratiche
MATRICI PER IL CALCOLO DEL COEFFICIENTE INDIVIDUALE

FUNZIONE "RICAVI PER ADDETTO"

N° anni									
1	0.73339728569744								
2	0.423098208211601	0.423098208211601							
3	0.297307807549913	0.297307807549913	0.297307807549913						
4	0.229172911640304	0.229172911640304	0.229172911640304	0.229172911640304					
5	0.186444811360574	0.186444811360574	0.186444811360574	0.186444811360574	0.186444811360574				
6	0.157145793529802	0.157145793529802	0.157145793529802	0.157145793529802	0.157145793529802	0.157145793529802			
7	0.135804662133748	0.135804662133748	0.135804662133748	0.135804662133748	0.135804662133748	0.135804662133748	0.135804662133748		
8	0.119566917324166	0.119566917324166	0.119566917324166	0.119566917324166	0.119566917324166	0.119566917324166	0.119566917324166	0.119566917324166	0.119566917324166

FUNZIONE "VALORE AGGIUNTO PER ADDETTO"

N° anni									
1	0.688646886138081								
2	0.407809881267131	0.407809881267131							
3	0.289676814102251	0.289676814102251	0.289676814102251						
4	0.224611942259268	0.224611942259268	0.224611942259268	0.224611942259268					
5	0.183414790031269	0.183414790031269	0.183414790031269	0.183414790031269	0.183414790031269				
6	0.154987745274353	0.154987745274353	0.154987745274353	0.154987745274353	0.154987745274353	0.154987745274353			
7	0.134189947822813	0.134189947822813	0.134189947822813	0.134189947822813	0.134189947822813	0.134189947822813	0.134189947822813		
8	0.118313469521047	0.118313469521047	0.118313469521047	0.118313469521047	0.118313469521047	0.118313469521047	0.118313469521047	0.118313469521047	0.118313469521047



AG96U - Altre attività di manutenzione autoveicoli e di soccorso stradale

MATRICI DELL'ANALISI FATTORIALE

Analisi fattoriale 1 - Tipologia dell'attività

	Fattore 1	Fattore 2	Fattore 3	Fattore 4	Fattore 5
intercetta	0.063415458474537	0.119090146721259	0.15738050244546	0.0778997190322431	-0.511914630938309
soccorso_stradale	-0.002879799422669	-0.003817901886368	-0.004143470695953	0.035496403812465	0.004158049338157
parcheggio_autorimessa	-0.009685225599485	-0.007266120297378	-0.007155577487925	-0.005732277366744	0.003942454781076
qcd_autolav_self_p	-0.003023213935359	0.027724048888498	-0.003853959719984	-0.00330177649818	-0.001688897458601
qcd_autolav_mano_p	0.019835980171839	-0.004721722339811	-0.004894106125393	-0.004040352072355	0.001316360680802
qcd_autolav_automat_p	-0.003190664998562	-0.00386772981469	0.033377172759657	-0.00355207756085	-0.005208907255498
ien_modatt_norm	-0.233777641980973	-0.545546013878461	-0.9830890465732	0.244089418714416	5.194420485530443

MEDIE DEI FATTORI

MoB	Fattore 1	Fattore 2	Fattore 3	Fattore 4	Fattore 5
1	0.186907758026441	0.669485689763263	0.464191854375828	-0.134389122813386	2.099990136713812
2	-0.905106851131137	-0.607521695202526	-0.558177061390321	-0.495327869474575	-0.11766925473495
3	-0.177354695026059	-0.200146669174423	-0.188996028550512	3.043984329597431	-0.164362156884999
4	1.94151990186556	-0.327970749576448	-0.306001984294821	-0.304647844798337	-0.387279274602143
5	-0.223442175494173	-0.133024184190721	-0.09140758882999	-0.121650280828158	-0.377435236672001
6	-0.238805470987393	2.890573740896246	-0.227887399061472	-0.252168209831143	-0.680748253241489
7	-0.211835985332161	-0.274559827142706	3.193023635339446	-0.245595528215476	-0.72781371234822


PESI DELLE MISTURE E DETERMINANTI DELLE MATRICI DI VARIANZA/COVARIANZA

MoB	Pesi	Determinanti
1	0.130941121766362	8.248354551683083E-7
2	0.306052635579345	1.1707613365032703E-24
3	0.089183237834677	7.278860904480381E-18
4	0.170267656239284	5.813341775431133E-20
5	0.162404957115539	2.239985690087777E-16
6	0.075045358926854	1.9722231946707797E-21
7	0.066105032537937	1.173990112603662E-14



AG96U - Altre attività di manutenzione autoveicoli e di soccorso stradale
 MATRICI INVERSE DI VARIANZA/COVARIANZA

MoB	Fattore 1	Fattore 2	Fattore 3	Fattore 4	Fattore 5
1	1364.56300219879	839.220256430682	758.225656481347	4405.33445035569	81.3785651282282
1	839.220256430682	518.401772827822	467.787512002862	2671.58263835541	52.3942302488523
1	758.225656481348	467.787512002862	423.170480727741	2416.28395092356	47.0620005918132
1	4405.33445035567	2671.58263835539	2416.28395092355	15804.4652884051	185.629173775738
1	81.3785651282291	52.3942302488528	47.0620005918137	185.629173775742	9.2774052932388
2	100342.8457781	34640.3655477901	40155.4847640525	14237.36094927	12893.5062736764
2	34640.3655477901	126170.523655483	36006.5196889316	7606.0268162136	23470.0509683755
2	40155.4847640525	36006.5196889316	66045.7005079189	8137.82408756004	27363.6842318394
2	14237.36094927	7606.0268162136	8137.82408756004	50507.983151922	-1062.41964974378
2	12893.5062736764	23470.0509683755	27363.6842318394	-1062.41964974378	46427.0829969317
3	22947.4413899818	5253.89408426304	7853.9218925168	3037.49761977699	2658.1383670989
3	5253.8940842632	31609.5308215281	6802.92449898851	3948.76840047291	5747.80590205372
3	7853.92189251716	6802.92449898893	16507.1709215061	2456.83284770471	7189.6388710726
3	3037.49761977705	3948.76840047298	2456.83284770465	949.130152733716	95.8162087169604
3	2658.1383670989	5747.80590205347	7189.63887107252	95.8162087169243	13472.7259100084
4	9843.62598893481	21849.0663229293	13544.188352474	7931.4464872707	4988.46342778058
4	21849.0663229293	70463.6061087258	20624.0060748648	4259.91070813788	13250.3949625099
4	13544.188352474	20624.0060748648	35232.6787026538	4547.68253691316	14880.692036158
4	7931.44648727068	4259.91070813783	4547.68253691309	28258.1204686702	-595.58214796685
4	4988.4634278066	13250.39496251	14880.6920361582	-595.582147966744	25867.2897879284
5	145.394049460247	-49.4997441515724	509.142120911319	-5.76461790662597	1153.76267086508
5	-49.4997441514042	18808.1778091395	-7169.44924361449	-11704.4656526913	4515.66493561088
5	509.142120911261	-7169.44924361868	16268.0896191381	-5703.80088655495	9267.78110801723
5	-5.764617906739769	-11704.465652688	-5703.8008865588	19706.0794515958	-3273.2131586541
5	1153.76267086512	4515.66493560771	9267.78110801948	-3273.21315865296	23213.687553712
6	24929.4097335548	7050.17542848345	9787.14946025794	3586.605296163	3010.92870874618
6	7050.17542848345	19564.4617809526	6951.86812284332	2016.74827020678	4251.72179522991
6	9787.14946025794	6951.86812284333	16194.7086124878	2060.70906329237	6576.0800892095
6	3586.605296163	2016.74827020678	2060.70906329237	12654.209663967	-250.737714484019
6	3010.92870874618	4251.72179522991	6576.0800892095	-250.737714484019	11410.8986587681
7	16955.7119102991	8029.51790289758	2925.4385226283	2988.89813160788	288.336682128974
7	8029.51790289743	22024.3618692639	4008.93952540392	1758.10306232868	3144.58070762242
7	2925.438522628	4008.93952540396	1010.02357568951	1694.0534794044	488.907958456627
7	2988.89813160788	1758.1030623289	1694.0534794047	11127.7893992443	129.909172246398
7	288.336682128948	3144.58070762241	488.907958456619	129.909172246361	506.971950282396



AG96U - Altre attività di manutenzione autoveicoli e di soccorso stradale
MATRICI PER IL CALCOLO DEL COEFFICIENTE INDIVIDUALE

FUNZIONE "RICAVI PER ADDETTO"

N° anni									
1	0.732935884519022								
2	0.422944605779486	0.422944605779486							
3	0.297231954119393	0.297231954119393	0.297231954119393						
4	0.229127838838324	0.229127838838324	0.229127838838324	0.229127838838324					
5	0.186414977838984	0.186414977838984	0.186414977838984	0.186414977838984	0.186414977838984				
6	0.15712459916726	0.15712459916726	0.15712459916726	0.15712459916726	0.15712459916726	0.15712459916726			
7	0.135788833182128	0.135788833182128	0.135788833182128	0.135788833182128	0.135788833182128	0.135788833182128	0.135788833182128		
8	0.119554647144831	0.119554647144831	0.119554647144831	0.119554647144831	0.119554647144831	0.119554647144831	0.119554647144831	0.119554647144831	0.119554647144831

FUNZIONE "VALORE AGGIUNTO PER ADDETTO"

N° anni									
1	0.59919602658515								
2	0.37468578999952	0.37468578999952							
3	0.272561041021345	0.272561041021345	0.272561041021345						
4	0.214183078245575	0.214183078245575	0.214183078245575	0.214183078245575					
5	0.176400974517828	0.176400974517828	0.176400974517828	0.176400974517828	0.176400974517828				
6	0.149949701112862	0.149949701112862	0.149949701112862	0.149949701112862	0.149949701112862	0.149949701112862			
7	0.13039674776014	0.13039674776014	0.13039674776014	0.13039674776014	0.13039674776014	0.13039674776014	0.13039674776014		
8	0.115354850426205	0.115354850426205	0.115354850426205	0.115354850426205	0.115354850426205	0.115354850426205	0.115354850426205	0.115354850426205	0.115354850426205



AK02U - Attività degli studi di ingegneria

MATRICI DELL'ANALISI FATTORIALE**Analisi fattoriale 1 - Strutture dei compensi**


	Fattore 1	Fattore 2
intercetta	0.592899396874003	0.43681158902115
tipspe_civile_p_new	-0.01103244502968	-0.00748503485046
tipspe_industriale_p_new	0.023950037565814	-0.009350033290781
tipspe_informazione_p_new	-0.006436240209532	0.037802405730326

Analisi fattoriale 2 - Strutture di spesa

	Fattore 3	Fattore 4
intercetta	-0.114321735989186	-0.13758873635907
modorg_ass_prof_sn	4.1044851052691	-0.531180332896669
soci_p	2.050060148855596	-0.111543540858911
dip_coco	-0.314210887823856	3.394484271476386

Analisi fattoriale 3 - Rete di servizi esterni

	Fattore 5	Fattore 6
intercetta	0.265237934933663	-0.036601646168813
mono_presso_tz	0.028932216834405	-0.012877956957424
mono_no_presso_tz	-0.015756437505397	-0.007655859165187
inc_somme_terzi	-6.60003030956E-4	0.045329752769955



AK02U - Attività degli studi di ingegneria

MEDIE DEI FATTORI

MoB	Fattore 1	Fattore 2	Fattore 3	Fattore 4	Fattore 5	Fattore 6
1	-0.371582444876853	-0.217547456387185	-0.114322465776815	-0.137580852315035	0.265237925461224	-0.036600995585869
2	2.192743267666549	-0.455654509861331	-0.114322375299167	-0.137581829763115	-0.039203270087936	-0.09377019332804
3	-0.310051641783652	-0.175801478563822	-0.114322232525757	-0.137583364266946	-1.05352233333695	-0.677368873619996
4	0.881947829002472	0.801176054254651	-0.114323656117288	-0.137567992823408	0.016483294627465	0.04847194465436
5	-0.394067022348017	-0.232835311808936	-0.387860155576824	2.817502569883949	0.11334632395944	0.430948580908167
6	-0.289649475268019	-0.161959494574732	-0.114321736002287	-0.137588736217596	2.876446165560096	-1.198864924843529
7	-0.050724624078575	4.217052162050211	-0.114321735989187	-0.13758873635907	-0.130061888664107	-0.5653241895669819
8	-0.421589705359376	-0.251475210973459	-0.11432323853896	-0.137571582332885	-0.023081417104444	1.892613007091358
9	-0.394091863376966	-0.233349457579869	7.051444779108106	-0.834989111228298	0.032204894062207	0.668495685440885
10	0.967330585197814	-0.386145422594051	3.265455462626886	3.727288754251734	0.25485186848578	0.676725114850934

PESI DELLE MISTURE E DETERMINANTI DELLE MATRICI DI VARIANZA/COVARIANZA

MoB	Pesi	Determinanti
1	0.378336076489869	4.937820543801195E-27
2	0.109387790004461	3.1314937068712905E-14
3	0.216609241359736	3.745748058876377E-22
4	0.037848282372027	1.2648017368270585E-8
5	0.028319502295402	2.251041622467623E-10
6	0.046688387994681	4.488428249960659E-19
7	0.04436852387881	6.981489314444738E-18
8	0.11770023944178	2.6017633870208113E-16
9	0.010476682165343	8.980863981451878E-9
10	0.010195489455292	1.2823753434142748E-4



AK02U - Attività degli studi di ingegneria
 MATRICI INVERSE DI VARIANZA/COVARIANZA

MoB	Fattore 1	Fattore 2	Fattore 3	Fattore 4	Fattore 5	Fattore 6
1	122446.793474383	-180472.505587153	2203.28348157093	-6414.74544468979	174.508777278485	817.463509166357
1	-180472.505587153	266013.683757993	-3247.43933564228	9455.19396291767	-257.09465367831	-1204.25700726678
1	2203.28348157093	-3247.43933564228	180135.927935586	2305.54558295116	-509.98592973484	-12557.1194339686
1	-6414.74544468979	9455.19396291767	2305.54558295116	72017.3549009646	-818.726822163411	-3627.41834201289
1	174.508777278485	-257.09465367831	-509.98592973484	-818.726822163411	53253.4590256855	-3098.84561903469
1	817.463509166357	-1204.25700726678	-12557.1194339686	-3627.41834201289	-3098.84561903469	135387.040387493
2	141.660643306023	2640.81816801328	19.8911410974545	0.17694126823096	0.178269703216601	0.177521335504272
2	2640.81816801328	49505.27854477	372.923330216324	154.420331832315	1.36705263885837	-1.83113455119456
2	19.8911410974545	372.923330216325	51854.5061823084	571.833616947889	0.004443067442479	-0.069909359792395
2	8.17694126823094	154.420331832314	571.833616947889	20890.5158142421	-0.03696952488189	-0.24638195944928
2	0.178269703216271	1.3670526388522	0.00444306744244	-0.036969524881913	0.75832361391501	0.022078992693655
2	0.177521335504213	-1.83113455719567	-0.069909359792404	-0.246381959449283	0.022078992693655	1.11172350713741
3	70152.1649083448	-103395.345979959	1293.00614330037	-3686.33768310162	-105.788811887833	218.771475010283
3	-103395.345979959	152404.254715775	-1905.58884169667	5432.72046819576	156.748874939742	-322.096366503791
3	1293.00614330018	-1905.58884169639	102907.792316641	1155.32287561749	2088.4871718643	-4300.33882596941
3	-3686.33768310166	5432.72046819582	1155.32287561748	41443.9681094768	461.934565605394	-953.361712434544
3	-105.788811888894	156.748874941307	2088.4871718641	461.934565605449	11836.6931961334	-24342.8866579914
3	218.771475012466	-322.096366507009	-4300.33882596936	-953.361712434659	-24342.8866579914	50122.8900315298
4	1.20560290419507	0.43712798092678	0.03135293349745	-0.107419459345345	0.115113970595435	0.140872173141557
4	0.43712798092678	0.714073482625177	-0.001605796446448	0.020538699979785	0.064109196634636	0.096395636470582
4	0.03135293349745	-0.001605796446448	18046.2529062916	202.559383492016	-0.00587413705859	-0.082455526151796
4	-0.107419459345345	0.020538699979785	202.559383492015	7251.37829922514	-0.060390795496739	-0.038085935062572
4	0.115113970595435	0.064109196634636	-0.00587413705859	-0.060390795496739	0.989712157902141	0.02492303490071
4	0.140872173141557	0.096395636470582	-0.082455526151796	-0.038085935062572	0.02492303490071	0.943032361754985
5	9068.48323782854	-13358.4899652282	71.7554353572398	6.352846400255489	0.025027496949543	-0.240387582803259
5	-13358.4899652282	19700.5755961179	-105.556436609167	-9.45357137497408	0.368739921715293	0.65659912260601
5	71.7554353493307	-105.556436597503	13324.9233752607	1233.37376207805	-0.041992121983562	-0.117815963673011
5	6.35284640021852	-9.45357137491954	1233.37376207805	114.3885477513	-0.073393081628989	0.01782634070026
5	0.025027496949762	0.36873992171497	-0.041992121983218	-0.073393081628957	6.020509027161289	-0.518622872407851
5	-0.240387582803116	0.656599122605799	-0.117815963673621	0.017826340700203	-0.518622872407851	1.25693008037358
6	15209.6843324589	-22414.1602178769	276.598061193108	-803.958563690019	37.2188096947537	84.0009334203708
6	-22414.1602178769	33042.9132888178	-407.614629608228	1184.82060957059	-54.9766081995929	-123.026283131781
6	276.598061193118	-407.614629608241	22337.5728280708	264.18813201983	-478.825468219638	-1076.57149511233
6	-803.958563690016	1184.82060957058	264.188132019831	9023.97945874225	-167.901033230093	-377.363336761389
6	37.2188096947121	-54.9766081995315	-478.825468219638	-167.901033230091	2140.81578807418	4801.11220438801
6	84.0009334202774	-123.026283131643	-1076.57149511233	-377.363336761385	4801.11220438801	10796.7261383106
7	17823.7496325641	-16189.9488908919	395.008657810437	-883.5828011613197	0.015897055544023	0.107638639530879
7	-16189.9488908919	39195.3701507177	-210.433422054902	936.62805306008	0.013274467199226	0.088602432208309
7	395.008657810437	-210.433422054902	21138.3329200598	210.892403120103	-0.035028332028623	-0.365160735571957
7	-883.5828011613197	936.62805306008	210.892403120103	8570.76511818997	-0.017089402050633	-0.115046152851802
7	0.015897055544023	0.013274467199226	-0.035028332028623	-0.017089402050633	0.48966220745176	0.302523109582423



AK02U - Attività degli studi di ingegneria
 MATRICI INVERSE DI VARIANZA/COVARIANZA

MoB	Fattore 1	Fattore 2	Fattore 3	Fattore 4	Fattore 5	Fattore 6
7	0.107638639530879	0.088602432208309	-0.365160735571957	-0.115046152851802	0.302523109582423	3.90804448323966
8	38193.6063687957	-56285.1551545826	712.744282450884	-1997.36152051069	0.198760253961519	0.022405570170642
8	-56285.1551545826	82975.5160672132	-1050.34943375033	2944.35120308686	0.32967291185244	0.08709749994389
8	712.744282450885	-1050.34943375033	55821.1990848857	600.013105360905	-0.084295603738262	-0.11243877010376
8	-1997.36152051069	2944.35120308686	600.013105360905	22476.5862024639	0.171674375519955	0.216347054302972
8	0.198760253961526	0.329672911852429	-0.084295603738262	0.171674375519954	3.81204302223414	-0.150716009426259
8	0.022405570170606	0.087097499943943	-0.112438770103761	0.216347054302974	-0.150716009426259	0.733381197516734
9	2774.56045026507	-4102.50296435447	-7.808597725082259	-135.975918451841	1.087973438335413	-1.32569116017112
9	-4102.50296435447	6090.53543456002	11.6010332650871	199.838248797035	-1.88587488940931	2.27690028423664
9	-7.808597725082439	11.6010332650873	6.148789666150239	107.754325918491	-0.157921089656663	-0.099495064235317
9	-135.975918451866	199.838248797072	107.754325918491	1984.9178123527	-0.204395463883634	-0.446671901656724
9	1.087973438335411	-1.88587488940928	-0.157921089656663	-0.204395463883635	4.66218078013689	-0.371346762450936
9	-1.32569116017107	2.27690028423656	-0.099495064235317	-0.446671901656734	-0.371346762450936	0.664583842371858
10	7.572069547350169	129.972546771858	0.067067807886264	0.100478029644837	1.07472759533286	1.59159257876E-4
10	129.972546771858	2441.6278227456	-0.801321038495533	1.06837753592919	20.0987740163243	-1.32261703012717
10	0.067067807886264	-0.801321038495528	0.076105787029174	0.021266880370509	-0.005289561256073	-0.019946711805911
10	0.100478029644838	1.06837753592921	0.021266880370509	0.059933517592354	0.008359157233595	0.003361147907364
10	1.07472759533295	20.0987740163326	-0.005289561256074	0.008359157233595	1478.79879874836	21.4862831910865
10	1.59159257867E-4	-1.32261703012734	-0.019946711805911	0.003361147907364	21.4862831910865	1.42635674299549



AK04U - Attività degli studi legali

MATRICI DELL'ANALISI FATTORIALE**Analisi fattoriale 1 - Strutture di spesa**

	Fattore 1	Fattore 2
intercetta	-0.237043256317582	-0.266480425798878
soci_p	1.032521796289699	0.040584039238986
modorg_ass_soc_prof_sn	2.307843249626148	0.046509581970957
dip_coco_noass	0.08610112015355	2.894853814357691

Analisi fattoriale 2 - Rete di servizi esterni

	Fattore 3	Fattore 4
intercetta	-0.127578450865498	-0.152371741322424
mono_presso_tz	-0.031224385536379	-0.009715030355057
mono_no_presso_tz	0.024853530392178	-0.007052740011034
q_inc_somme_terzi	-0.001214461217633	0.08219128332712




AK04U - Attività degli studi legali

MEDIE DEI FATTORI

MoB	Fattore 1	Fattore 2	Fattore 3	Fattore 4
1	-0.23704325432419	-0.266480358787837	-0.127578884038936	-0.152342425366873
2	-0.237041503226553	-0.266421484150318	0.04023252839539	1.589628811663253
3	-0.237043046227628	-0.266473362263714	1.875360844616372	-0.720698316284573
4	-0.165451544285899	2.140544480289015	0.027917874684892	0.220306153309621
5	-0.237043213027079	-0.26647897030406	-2.882097331275628	-1.009342530614562
6	4.044678996106958	-0.142386057540175	0.013179117970104	0.232690978534566

PESI DELLE MISTURE E DETERMINANTI DELLE MATRICI DI VARIANZA/COVARIANZA

MoB	Pesi	Determinanti
1	0.559162420998045	4.720983454797523E-24
2	0.114687699744216	1.0612422748844273E-10
3	0.11443042668353	7.716337961752243E-17
4	0.106251491771165	4.264353918877346E-6
5	0.052611734345406	1.06471370991168E-15
6	0.052856226458542	3.6523352444086795E-6



AK04U - Attività degli studi legali
 MATRICI INVERSE DI VARIANZA/COVARIANZA

MoB	Fattore 1	Fattore 2	Fattore 3	Fattore 4
1	934284.92536431	-48753.4943768864	18240.8274277729	-44713.037622749
1	-48753.4943768864	633199.991881748	-27823.7625054511	-29134.9250828836
1	18240.8274277729	-27823.7625054511	801336.348916683	84920.8848724544
1	-44713.037622749	-29134.9250828836	84920.8848724544	462091.575353255
2	190676.263587618	-10114.9701483397	0.020376079637248	-0.110056562355317
2	-10114.9701483397	120902.261221284	0.760981119014091	2.24020540112625
2	0.020376079637256	0.760981119013987	1.53846207638566	0.016841273954181
2	-0.11005656235536	2.24020540112678	0.016841273954181	0.26709617403703
3	191099.849579335	-9775.22433729099	-2554.85002478288	-9002.52411307628
3	-9775.22433729099	128382.979267	-1782.97080934777	-6286.94934555439
3	-2554.85002478288	-1782.97080934777	7767.62821741475	27349.820331766
3	-9002.52411307628	-6286.94934555439	27349.820331766	96367.5491725673
4	176510.685023451	-5249.92773242756	0.086337307189953	-0.122618414889046
4	-5249.92773242756	156.442992576047	6.58138700438E-4	-0.080423110248965
4	0.086337307189937	6.58138700438E-4	3.62860433972824	0.304544690882247
4	-0.122618414889214	-0.08042311024896	0.304544690882247	1.28964289231988
5	88067.7650537856	-4571.77070592402	1379.96897961905	-4435.24517715147
5	-4571.77070592401	59514.6751471772	594.51520581922	-1910.95946721045
5	1379.96897961905	594.51520581922	3789.13416979534	-12164.7729576041
5	-4435.24517715147	-1910.95946721045	-12164.7729576041	39102.0748650436
6	93.1102275934395	-2345.60653422676	0.209554819026478	-0.098283434495874
6	-2345.60653422676	59675.2802971472	-0.139515881675633	-0.088097854879467
6	0.209554819026478	-0.139515881675633	3.99713737294207	0.379888192310445
6	-0.098283434495874	-0.088097854879467	0.379888192310445	1.3235005421615



AK04U - Attività degli studi legali
MATRICI PER IL CALCOLO DEL COEFFICIENTE INDIVIDUALE

FUNZIONE "COMPENSI PER ADDETTO"

N° anni	0.618200864670318	0.382029745606561	0.276426572453324	0.216562846950158	0.178012050502008	0.151112249171091	0.131274990149663	0.116041626742138	0.116041626742138	0.116041626742138
1										
2										
3										
4										
5										
6										
7										
8										

FUNZIONE "VALORE AGGIUNTO PER ADDETTO"

N° anni	0.594081566693971	0.372679528517515	0.271497841102072	0.213525994559889	0.175955023227441	0.149627340971365	0.130152907502129	0.115163980588958	0.115163980588958	0.115163980588958
1										
2										
3										
4										
5										
6										
7										
8										



AK08U - Attività dei disegnatori tecnici

MATRICI DELL'ANALISI FATTORIALE

Analisi fattoriale 1 - Struttura dei compensi/ricavi e relazione con il committente principale


	Fattore 1	Fattore 2	Fattore 3	Fattore 4
intercetta	-0.027272328088287	-0.010209379260133	0.063701674767835	-1.423255080208409
edit Pubbl_multim_p	-0.011465389133934	-0.007907744753004	-0.005615811700838	-0.001779060034695
arredamento_p	-0.002292304484935	-0.004274753719682	0.039470701902141	-1.32896934594E-4
meccanica_impiant_p	0.018043917388727	-0.005749682566635	-0.004645736192829	0.001308920542169
tipspe_edilizia_resid_p	-0.002733177456167	0.025759149677798	-0.003775068701127	0.00168161708938
pluricommm_p	0.002428216993472	0.001921288100471	3.44814209928E-4	0.0235581658729813

MEDIE DEI FATTORI

MoB	Fattore 1	Fattore 2	Fattore 3	Fattore 4
1	0.108511625723451	0.114033164366797	0.039759458313018	-0.770070881408373
2	-0.773944311302444	-0.500540082710311	-0.386476468980366	0.781373160636022
3	0.21552557450637	0.181914389882967	0.098152281340318	0.934907840151469
4	0.016323431322607	-0.188933984629885	3.520356343138636	0.923324820379135
5	-0.057760166656963	2.757757044134026	-0.279312437863817	1.103067451833949
6	2.019759433747089	-0.393008264530409	-0.36635658891338	1.065788248012533

PESI DELLE MISTURE E DETERMINANTI DELLE MATRICI DI VARIANZA/COVARIANZA

MoB	Pesi	Determinanti
1	0.523979584038765	0.7613211215410739
2	0.271582197624683	8.349789935365859E-17
3	0.078065389849454	8.486830360269646E-19
4	0.029243813169087	6.97610619283957E-13
5	0.03234265685431	2.614624104022453E-17
6	0.064786358463713	1.923884118974586E-18



AK08U - Attività dei disegnatori tecnici
 MATRICI INVERSE DI VARIANZA/COVARIANZA

MoB	Fattore 1	Fattore 2	Fattore 3	Fattore 4
1	1.00199578659623	0.133596418539956	0.101733021783368	-0.219439643452771
1	0.133596418539956	0.835370952043921	0.057110676546151	-0.221902437535435
1	0.101733021783368	0.057110676546151	0.986891160486874	-0.116224356199395
1	-0.219439643452771	-0.221902437535435	-0.116224356199395	1.74645150858047
2	76874.6763609183	-93870.5939855113	-23055.5460088378	-5348.01349162081
2	-93870.5939855128	170596.411218533	-45958.4795135492	-8206.01515792715
2	-23055.5460088374	-45958.4795135505	109510.875526701	7205.62923701932
2	-5348.01349161592	-8206.01515793235	7205.62923701666	48184.5217734286
3	44426.2371595594	-11297.2863045656	2745.41021265298	-5682.73099453933
3	-11297.2863045656	60387.7995927794	-6002.65928613221	-5300.09750257723
3	2745.41021265298	-6002.65928613221	35476.8417835818	278.423294383215
3	-5682.73099453933	-5300.09750257722	278.423294383215	14762.3072756097
4	15337.1944697944	-5168.76254511522	315.298540830761	-1898.46348872974
4	-5168.76254511515	19739.1681508975	1824.2851411158	-1590.12050854338
4	315.298540830769	1824.28514111579	214.645073968522	-261.786110985782
4	-1898.46348872975	-1590.12050854336	-261.786110985781	5588.03502634046
5	19089.5854968042	-4000.53065032678	1140.63907702082	-2512.15904952825
5	-4000.53065032678	24971.1237749679	-2412.41940140773	-2282.75711662572
5	1140.63907702082	-2412.41940140773	15082.0231440966	108.849255073368
5	-2512.15904952825	-2282.75711662571	108.849255073368	6260.26706528694
6	32946.6018216358	-6302.33163714503	2543.86017832657	-4526.68706760966
6	-6302.33163714503	50476.5998072684	-5408.02476498479	-4810.10506192089
6	2543.86017832657	-5408.02476498479	29732.0335105747	239.358716001272
6	-4526.68706760966	-4810.10506192089	239.358716001272	12300.4055967141



AK08U - Attività dei disegnatori tecnici
MATRICI PER IL CALCOLO DEL COEFFICIENTE INDIVIDUALE

FUNZIONE "RICAVI PER ADDETTO"

N° anni									
1	0.682157281814331								
2	0.405525267576986	0.405525267576986							
3	0.28852221794353	0.28852221794353							
4	0.223917146266992	0.223917146266992	0.223917146266992						
5	0.182951229133402	0.182951229133402	0.182951229133402	0.182951229133402					
6	0.15465661189382	0.15465661189382	0.15465661189382	0.15465661189382	0.15465661189382				
7	0.13394165009817	0.13394165009817	0.13394165009817	0.13394165009817	0.13394165009817	0.13394165009817			
8	0.118120407771047	0.118120407771047	0.118120407771047	0.118120407771047	0.118120407771047	0.118120407771047	0.118120407771047	0.118120407771047	0.118120407771047

FUNZIONE "COMPENSI PER ADDETTO"

N° anni									
1	0.669096566505242								
2	0.400873490445312	0.400873490445312							
3	0.286159666222167	0.286159666222167							
4	0.222491556637523	0.222491556637523	0.222491556637523						
5	0.181998440340552	0.181998440340552	0.181998440340552	0.181998440340552					
6	0.153975194999509	0.153975194999509	0.153975194999509	0.153975194999509	0.153975194999509				
7	0.133430246739034	0.133430246739034	0.133430246739034	0.133430246739034	0.133430246739034	0.133430246739034			
8	0.11772250398551	0.11772250398551	0.11772250398551	0.11772250398551	0.11772250398551	0.11772250398551	0.11772250398551	0.11772250398551	0.11772250398551

FUNZIONE "VALORE AGGIUNTO PER ADDETTO" - IMPRESE

N° anni									
1	0.654930310645926								
2	0.395744948553334	0.395744948553334							
3	0.28353672278271	0.28353672278271							
4	0.220902696237628	0.220902696237628	0.220902696237628						
5	0.180933908097974	0.180933908097974	0.180933908097974	0.180933908097974					
6	0.153212560717635	0.153212560717635	0.153212560717635	0.153212560717635	0.153212560717635				
7	0.132857173028268	0.132857173028268	0.132857173028268	0.132857173028268	0.132857173028268	0.132857173028268			
8	0.117276189965876	0.117276189965876	0.117276189965876	0.117276189965876	0.117276189965876	0.117276189965876	0.117276189965876	0.117276189965876	0.117276189965876

FUNZIONE "VALORE AGGIUNTO PER ADDETTO" - PROFESSIONISTI

N° anni									
1	0.652961081279721								
2	0.395025078735791	0.395025078735791							
3	0.283167008792253	0.283167008792253							
4	0.22067821791863	0.22067821791863	0.22067821791863						
5	0.180783284799582	0.180783284799582	0.180783284799582	0.180783284799582					
6	0.153104542659805	0.153104542659805	0.153104542659805	0.153104542659805	0.153104542659805				
7	0.132775942679617	0.132775942679617	0.132775942679617	0.132775942679617	0.132775942679617	0.132775942679617			
8	0.11721289063178	0.11721289063178	0.11721289063178	0.11721289063178	0.11721289063178	0.11721289063178	0.11721289063178	0.11721289063178	0.11721289063178



AK16U - Amministrazione di condomini, gestione di beni immobili per conto terzi e servizi integrati di gestione agli edifici

MATRICI DELL'ANALISI FATTORIALE

Analisi fattoriale 1 - Gamma servizi offerti

	Fattore 1	Fattore 2
intercetta	1.099827093933681	0.550134971422928
modatt_condominio_p	-0.015129568448142	-0.007244652943682
modatt_gest_immob_p	0.032992804826341	-0.01325718572526
modatt_facility_mng_p	-0.008741571847793	0.077776913593612

Analisi fattoriale 2 - Struttura Ricavi

	Fattore 3
intercetta	-0.827220985043758
condominio_f30_n	0.025186289025893
condominio_o30_n	0.06096457051201



AK16U - Amministrazione di condomini, gestione di beni immobili per conto terzi e servizi integrati di gestione agli edifici

MEDIE DEI FATTORI

MoB	Fattore 1	Fattore 2	Fattore 3
1	-0.413129750880476	-0.174330322945234	-0.090466773937944
2	1.099778812917792	0.550111509424667	-0.823887221042472
3	0.308304617520459	7.592595849836355	-0.827063323011805
4	0.924813568560738	-0.150189390721612	0.285368987873784
5	4.398671021140756	-0.77540923073409	-0.824650641757511
6	-0.178214771676825	-0.061863689495701	0.574463511553348

PESI DELLE MISTURE E DETERMINANTI DELLE MATRICI DI VARIANZA/COVARIANZA

MoB	Pesi	Determinanti
1	0.619131541596084	7.266910285126237E-12
2	0.057359234447856	6.821221170947192E-13
3	0.014736884007359	1.269606812457943E-7
4	0.09913405453179	0.12812456539160028
5	0.028096668306247	4.311250973238647E-12
6	0.18154161711067	2.7973030250829077E-6

MATRICI INVERSE DI VARIANZA/COVARIANZA

MoB	Fattore 1	Fattore 2	Fattore 3
1	429253.707108543	56077.2089977116	-0.266046344680249
1	56077.2089977116	159406.761536766	0.21660917470269
1	-0.266046344680249	0.21660917470269	2.10795625254045
2	39064.2766743913	4874.48835557631	-211.78018578655
2	4874.48835557631	14910.6687111531	305.42795138511
2	-211.780185786549	305.427951385111	2632.75497898339
3	10858.2607071466	1220.42332888586	-210.971159404675
3	1220.42332888586	137.626308589408	-23.7688177415246
3	-210.971159404675	-23.7688177415247	1595.55423517183
4	0.963968403459029	1.7053366511317	0.532683316008718
4	1.7053366511317	13.7299918438721	1.06675726765541
4	0.532683316008718	1.06675726765541	1.05157103345568
5	16151.5428930242	2674.01867830697	-218.25604143082
5	2674.01867830697	7479.92036786092	210.533334873532
5	-218.25604143082	210.533334873532	2052.30813065518
6	8288.19678279687	-17276.2150422035	-0.499239564397916
6	-17276.2150422035	36104.1098682695	3.41564488495679
6	-0.499239564398455	3.41564488495792	0.524768779756541



AK16U - Amministrazione di condomini, gestione di beni immobili per conto terzi e servizi integrati di gestione agli edifici
MATRICI PER IL CALCOLO DEL COEFFICIENTE INDIVIDUALE

FUNZIONE "RICAVI PER ADDETTO"

N° anni									
1	0.774010673125226								
2	0.436305533473298	0.436305533473298							
3	0.303769304862467	0.303769304862467	0.303769304862467						
4	0.23299314052689	0.23299314052689	0.23299314052689	0.23299314052689					
5	0.188965479911207	0.188965479911207	0.188965479911207	0.188965479911207	0.188965479911207				
6	0.158932688210022	0.158932688210022	0.158932688210022	0.158932688210022	0.158932688210022	0.158932688210022			
7	0.137137117476162	0.137137117476162	0.137137117476162	0.137137117476162	0.137137117476162	0.137137117476162	0.137137117476162		
8	0.120598576344543	0.120598576344543	0.120598576344543	0.120598576344543	0.120598576344543	0.120598576344543	0.120598576344543	0.120598576344543	0.120598576344543

FUNZIONE "COMPENSI PER ADDETTO"

N° anni									
1	0.734802218937089								
2	0.423565413345679	0.423565413345679							
3	0.297538426667877	0.297538426667877	0.297538426667877						
4	0.229309915261597	0.229309915261597	0.229309915261597	0.229309915261597					
5	0.186535480121626	0.186535480121626	0.186535480121626	0.186535480121626	0.186535480121626				
6	0.157210199987029	0.157210199987029	0.157210199987029	0.157210199987029	0.157210199987029	0.157210199987029			
7	0.135852760361766	0.135852760361766	0.135852760361766	0.135852760361766	0.135852760361766	0.135852760361766	0.135852760361766		
8	0.119604199683854	0.119604199683854	0.119604199683854	0.119604199683854	0.119604199683854	0.119604199683854	0.119604199683854	0.119604199683854	0.119604199683854

FUNZIONE "VALORE AGGIUNTO PER ADDETTO" - IMPRESE

N° anni									
1	0.73566582273962								
2	0.42385225948736	0.42385225948736							
3	0.297679926486976	0.297679926486976	0.297679926486976						
4	0.229393951783505	0.229393951783505	0.229393951783505	0.229393951783505					
5	0.186591085347963	0.186591085347963	0.186591085347963	0.186591085347963	0.186591085347963				
6	0.157249694230802	0.157249694230802	0.157249694230802	0.157249694230802	0.157249694230802	0.157249694230802			
7	0.135882251699641	0.135882251699641	0.135882251699641	0.135882251699641	0.135882251699641	0.135882251699641	0.135882251699641		
8	0.119627057730955	0.119627057730955	0.119627057730955	0.119627057730955	0.119627057730955	0.119627057730955	0.119627057730955	0.119627057730955	0.119627057730955

FUNZIONE "VALORE AGGIUNTO PER ADDETTO" - PROFESSIONISTI

N° anni									
1	0.717830962946666								
2	0.41787054630529	0.41787054630529							
3	0.294716994717313	0.294716994717313	0.294716994717313						
4	0.227630436550855	0.227630436550855	0.227630436550855	0.227630436550855					
5	0.185422607466792	0.185422607466792	0.185422607466792	0.185422607466792	0.185422607466792				
6	0.156418990408014	0.156418990408014	0.156418990408014	0.156418990408014	0.156418990408014	0.156418990408014			
7	0.135261520007403	0.135261520007403	0.135261520007403	0.135261520007403	0.135261520007403	0.135261520007403	0.135261520007403		
8	0.119145692533048	0.119145692533048	0.119145692533048	0.119145692533048	0.119145692533048	0.119145692533048	0.119145692533048	0.119145692533048	0.119145692533048



AK19U - Attività professionali paramediche indipendenti

MATRICI DELL'ANALISI FATTORIALE

Analisi fattoriale 1 - Tipologia dell'attività

	Fattore 1	Fattore 2
intercetta	0.197555565853733	0.20750870634793
flag_infermiere	1.618742658126094	-0.481404804885194
flag_terap_riabilitaz	-0.845555999034869	-0.818039010152386
flag_paramedico_noir	-0.454204707852501	1.695821620569635

Analisi fattoriale 2 - Modalità organizzativa e attività di assistenza remunerata a forfait

	Fattore 3	Fattore 4	Fattore 5
intercetta	-0.179392672157323	-2.215751240492709	-1.823211760304524
modatt_struttura_sanitaria_p	-7.57538430725E-4	0.03066665206351	0.014510371090015
forfait_mono	0.055560976505099	-0.002361387206563	0.002644982324659
modatt_studio_p	8.94979683276E-4	0.015617023144977	0.033068802300611




AK19U - Attività professionali paramediche indipendenti

MEDIE DEI FATTORI

MoB	Fattore 1	Fattore 2	Fattore 3	Fattore 4	Fattore 5
1	1.816298223979672	-0.273896098537264	-0.25514651522978	0.850913965858146	-0.372174651303029
2	-0.64800043318108	-0.610530303804425	-0.255146515229819	0.850913965858242	-0.372174651302999
3	1.816298223979991	-0.273896098537249	-0.200369284428907	-1.366141949715212	-1.420991558496473
4	-0.256649141998792	1.903330326917441	-0.114063887730481	-0.433938032355395	1.212238981111703
5	-0.25664914199878	1.903330326917817	-0.255146515229844	0.850913965858393	-0.372174651303015
6	-0.648000433181288	-0.61053030380462	-0.112014666311181	-0.579100860242071	1.112743168462527
7	-0.648000433181161	-0.610530303804466	-0.209775651196229	-0.985788232612666	-1.241236928674266
8	0.377828869718597	0.103946769380803	5.214516609897824	0.259644989778949	-0.28190428112976
9	-0.256649141998779	1.903330326917797	-0.187138713412785	-1.214279705890826	-1.008645398502068

PESI DELLE MISTURE E DETERMINANTI DELLE MATRICI DI VARIANZA/COVARIANZA

MoB	Pesi	Determinanti
1	0.172269965608895	4.044135950853654E-28
2	0.137344178111276	1.2513610578253576E-27
3	0.03838674792759	4.1831579995337195E-20
4	0.06019760761863	3.0328500897659647E-21
5	0.133787691539643	1.4261473850810643E-27
6	0.289585812998303	2.05538861104102E-19
7	0.123634698873974	3.381912747573296E-22
8	0.031564722159658	4.006518565073528E-6
9	0.013228575161995	1.299087347285797E-14



AK19U - Attività professionali paramediche indipendenti
 MATRICI INVERSE DI VARIANZA/COVARIANZA

MioB	Fattore 1	Fattore 2	Fattore 3	Fattore 4	Fattore 5
1	1346986.99983807	1355863.43024239	-4696.77251818447	3546.44507460787	-7533.71183161444
1	1355863.43024239	1537455.81470197	-7233.15966740041	3837.98601370215	-9505.69374195942
1	-4696.77251818447	-7233.15966740042	353920.740017211	16316.0001072214	-20800.9397547958
1	3546.44507460787	3837.98601370215	16316.0001072214	153725.793774132	-62692.902332894
1	-7533.71183161444	-9505.69374195942	-20800.9397547958	-62692.902332894	222612.928887171
2	1074612.84254957	1081694.37051504	-3747.03844000101	2829.31863709777	-6010.32043166989
2	1081694.37051504	1226566.97023049	-5770.54290185016	3061.90710106761	-7583.54800282454
2	-3747.03844000101	-5770.54290185016	282354.449235859	13016.742742408	-16594.7830233629
2	2829.31863709777	3061.90710106761	13016.742742408	122640.910595772	-50015.7744593914
2	-6010.32043166989	-7583.54800282454	-16594.7830233629	-50015.7744593914	177598.38241088
3	302864.93336813	304857.711500532	-1059.89861195076	613.342099215625	-1350.78118998815
3	304857.711500532	345685.375538611	-1633.29409798949	749.740683847975	-1668.79157959191
3	-1059.89861195073	-1633.29409798944	79571.8289839989	4053.99605198932	-4413.42160636778
3	613.342099215633	749.740683847986	4053.9960519889	8621.40617465046	-17997.6241143239
3	-1350.78118998816	-1668.79157959193	-4413.4216063669	-17997.6241143239	37785.1359260475
4	472875.855079223	475970.75022825	-1671.87282238081	-429.049263469326	-199.15448434091
4	475970.75022825	539707.21718878	-2567.58306771229	-703.089511248341	-341.64621265601
4	-1671.87282238082	-2567.58306771232	124268.449470992	5339.8190682328	-6735.15863455013
4	-429.049263469313	-703.08951124832	5339.81906823173	25231.8580294387	19984.2157488855
4	-199.154484340898	-341.646212655991	-6735.15863455097	19984.2157488854	16807.9519301875
5	1046877.03178446	1053775.78516191	-3650.32719201807	2756.29378274506	-5855.19376322717
5	1053775.78516191	1194909.21589328	-5621.60490334464	2982.87912692385	-7387.81625274101
5	-3650.32719201807	-5621.60490334464	275066.866896798	12680.779966619	-16166.4708504579
5	2756.29378274506	2982.87912692385	12680.779966619	119475.542610522	-48724.8648399004
5	-5855.19376322717	-7387.81625274101	-16166.4708504579	-48724.8648399004	173014.559352289
6	2261403.19382046	2276188.4829839	-8039.50959868072	-388.269088289034	400.897239367395
6	2276188.4829839	2580968.77488543	-12352.292773142	-596.592610467359	615.97270354143
6	-8039.50959868073	-12352.292773142	594203.010126107	28700.7611204422	-29635.8698229618
6	-388.269088289034	-596.592610467359	28700.7611204422	1391.50271843575	-1431.09115684009
6	400.897239367395	615.97270354143	-29635.8698229618	-1431.09115684009	1480.50669742825
7	967697.300020528	974074.553985716	-3373.13186471755	2487.55536705866	-5433.37299918225
7	974074.553985716	1104532.08553579	-5201.86023234281	3053.79834270728	-6725.56517748132
7	-3373.13186471583	-5201.86023234068	254236.750529315	13120.1604774677	-14455.7019531054
7	2487.55536705903	3053.79834270782	13120.1604774462	34221.0246784819	-71637.6032913233
7	-5433.37299918295	-6725.56517748236	-14455.7019530605	-71637.6032913222	150646.777550289
8	0.891296359933467	0.204485103841856	-1.28295469068309	-3.39310483794457	7.34057075789139
8	0.204485103841856	1.11654724052533	-1.13546439162217	-3.02122685706593	6.00878624376514
8	-1.28295469068309	-1.13546439162216	142.561931767994	931.415921628901	-1960.89449854153
8	-3.39310483794467	-3.02122685706567	931.415921628902	6484.30273198826	-13650.5488220241
8	7.340570757891439	6.008786243764929	-1960.89449854153	-13650.5488220241	28742.081615168
9	106655.022939228	107352.345239162	-379.168311102137	-18.2593582300713	18.8303267205836



AK19U - Attività professionali paramediche indipendenti
 MATRICI INVERSE DI VARIANZA/COVARIANZA

MoB	Fattore 1	Fattore 2	Fattore 3	Fattore 4	Fattore 5
9	107352.345239162	121726.761139727	-582.57278557401	-28.0746123178857	28.9558685334547
9	-379.168311102137	-582.57278557401	28024.5180108413	1353.62489339848	-1397.74333777773
9	-18.2593582300713	-28.0746123178856	1353.62489339848	66.9148686711311	-68.672402742239
9	18.8303267205836	28.9558685334547	-1397.74333777773	-68.672402742239	71.8194238522697



AK19U - Attività professionali paramediche indipendenti
MATRICI PER IL CALCOLO DEL COEFFICIENTE INDIVIDUALE

FUNZIONE "RICAVI PER ADDETTO"

N° anni									
1	0.775023233184979								
2	0.436627092364493	0.436627092364493							
3	0.30392514152428	0.30392514152428							
4	0.233084808203785	0.233084808203785	0.233084808203785						
5	0.189025772317571	0.189025772317571	0.189025772317571	0.189025772317571					
6	0.158975336547277	0.158975336547277	0.158975336547277	0.158975336547277	0.158975336547277				
7	0.137168869374635	0.137168869374635	0.137168869374635	0.137168869374635	0.137168869374635	0.137168869374635			
8	0.120623130890022	0.120623130890022	0.120623130890022	0.120623130890022	0.120623130890022	0.120623130890022	0.120623130890022	0.120623130890022	0.120623130890022

FUNZIONE "COMPENSI PER ADDETTO"


N° anni									
1	0.73080636588158								
2	0.422259410116714	0.422259410116714							
3	0.296893384647785	0.296893384647785	0.296893384647785						
4	0.228926593475081	0.228926593475081	0.228926593475081	0.228926593475081					
5	0.186281747575937	0.186281747575937	0.186281747575937	0.186281747575937	0.186281747575937				
6	0.157029936569948	0.157029936569948	0.157029936569948	0.157029936569948	0.157029936569948	0.157029936569948			
7	0.135718127601321	0.135718127601321	0.135718127601321	0.135718127601321	0.135718127601321	0.135718127601321	0.135718127601321		
8	0.119499833896253	0.119499833896253	0.119499833896253	0.119499833896253	0.119499833896253	0.119499833896253	0.119499833896253	0.119499833896253	0.119499833896253

FUNZIONE "VALORE AGGIUNTO PER ADDETTO" - IMPRESE

N° anni									
1	0.738855192403485								
2	0.424908983583747	0.424908983583747							
3	0.298200789298886	0.298200789298886	0.298200789298886						
4	0.229703133565289	0.229703133565289	0.229703133565289	0.229703133565289					
5	0.18679559911286	0.18679559911286	0.18679559911286	0.18679559911286	0.18679559911286				
6	0.157394920618589	0.157394920618589	0.157394920618589	0.157394920618589	0.157394920618589	0.157394920618589			
7	0.135990678561529	0.135990678561529	0.135990678561529	0.135990678561529	0.135990678561529	0.135990678561529	0.135990678561529		
8	0.119711086655861	0.119711086655861	0.119711086655861	0.119711086655861	0.119711086655861	0.119711086655861	0.119711086655861	0.119711086655861	0.119711086655861

FUNZIONE "VALORE AGGIUNTO PER ADDETTO" - PROFESSIONISTI

N° anni									
1	0.728884575770445								
2	0.421592387360869	0.421592387360869							
3	0.296563481282802	0.296563481282802	0.296563481282802						
4	0.2287303981363	0.2287303981363	0.2287303981363	0.2287303981363					
5	0.186151818562665	0.186151818562665	0.186151818562665	0.186151818562665	0.186151818562665				
6	0.156937599091014	0.156937599091014	0.156937599091014	0.156937599091014	0.156937599091014	0.156937599091014			
7	0.135649147554991	0.135649147554991	0.135649147554991	0.135649147554991	0.135649147554991	0.135649147554991	0.135649147554991		
8	0.11944635176017	0.11944635176017	0.11944635176017	0.11944635176017	0.11944635176017	0.11944635176017	0.11944635176017	0.11944635176017	0.11944635176017



AK20U - Attività professionale svolta da psicologi

MATRICI DELL'ANALISI FATTORIALE

Analisi fattoriale 1 - Gamma dei servizi professionali

	Fattore 1	Fattore 2
intercetta	0.321022242966771	0.199025954460634
psicoterapia_prev	-0.011551730156799	-0.004790334886818
psicologia_prev	0.014978842165237	-0.006146431435399
ricerca_prev	-0.002475966256452	0.0522271747135352

Analisi fattoriale 2 - Segmentazione del mercato

	Fattore 3
intercetta	0.279823327622467
enti_prev	0.012281107719343
privati_prev	-0.011378806598466

Analisi fattoriale 3 - Strutture di spesa

	Fattore 4
intercetta	-0.064650995503757
soci_p	5.239907068887309
modorg_ass	7.346371355422835

Analisi fattoriale 4 - Relazione con il committente

	Fattore 5
intercetta	-0.269599496809183
monocommittente	0.023419022925626
monocommittente_collab	0.055643206800883



AK20U - Attività professionale svolta da psicologi

MEDIE DEI FATTORI

MoB	Fattore 1	Fattore 2	Fattore 3	Fattore 4	Fattore 5
1	-0.725817720115718	-0.235083389161658	-0.756138938788611	-0.064650995503755	-0.269599496809168
2	1.394292395299963	-0.241385819560148	-0.666966710634814	-0.064650995503755	-0.269599496809179
3	0.177720024094938	3.219455035832401	1.203062690533925	-0.064650995503756	0.424799424505763
4	1.514941905348003	-0.290888109832478	1.294664220312041	-0.064650995503757	-0.269599496809179
5	-0.229020085097411	-0.02912185746989	1.106745776071521	-0.064650981092623	-0.26959949680916
6	0.942719632313576	-0.287095793143152	1.424267873052159	-0.064650995503756	2.632827487085717
7	-0.594672507762009	-0.180698636338888	-0.64237327787495	10.684148062925404	-0.269599496809181

PESI DELLE MISTURE E DETERMINANTI DELLE MATRICI DI VARIANZA/COVARIANZA

MoB	Pesi	Determinanti
1	0.528015261957714	1.9335056028504477E-19
2	0.094708474325618	2.250040401282818E-15
3	0.064067260008999	9.620586199325333E-9
4	0.130870315851748	1.2980243485462979E-16
5	0.107204427798774	3.3311837544529478E-15
6	0.070915677199222	1.4047254001249635E-7
7	0.004218582857978	1.756122200135239E-7



AK20U - Attività professionale svolta da psicologi
MATRICI INVERSE DI VARIANZA/COVARIANZA

MoB	Fattore 1	Fattore 2	Fattore 3	Fattore 4	Fattore 5
1	16064.8479724419	-38608.9389435213	-39.7881747478523	-266.177042167018	4569.7517319634
1	-38608.9389435213	93208.5435687007	-32.27607734736	638.366745336174	-11025.5626261367
1	-39.7881747478523	-32.27607734736	79.7264448556549	1.30120435929758	-0.70629127373015
1	-266.177042167018	638.366745336174	1.30120435929758	85804.1655611349	66.9762232905373
1	4569.7517319634	-11025.5626261368	-0.706291273730149	66.9762232905373	221967.130145029
2	2565.44605564078	6246.38614181206	-0.771370775786096	-60.5052649288447	-778.9255525186924
2	6246.38614181206	15228.9054882151	-3.72496252228855	-147.358913001579	-1898.86910737337
2	-0.771370775786172	-3.72496252228873	14.1408735925515	0.101882183845444	-0.417034912502552
2	-60.5052649288447	-147.358913001579	0.101882183845442	15484.6873718358	44.0980672027205
2	-778.9255525186924	-1898.86910737337	-0.417034912502575	44.0980672027205	40057.1878490361
3	6809.66258597229	321.698996539225	-0.63274319907199	-136.917069932927	1.27840622492802
3	321.698996539225	15.5974748946074	-0.216482054726908	-6.469482620085029	0.551854618179471
3	-0.632743199071955	-0.216482054726907	3.656767772845	0.033646739529749	-0.659623000595232
3	-136.917069932927	-6.469482620085029	0.033646739529749	10513.5831870633	-0.029102842342898
3	1.27840622492794	0.551854618179467	-0.659623000595232	-0.029102842342896	1.67332700577901
4	3546.80170520464	8618.79968921219	-8.9176638264767	-83.6705124604253	-1074.33378005328
4	8618.79968921219	21019.9281667545	-0.72994347820976	-203.311580972638	-2621.1938654459
4	-8.91766382647626	-0.729943478208661	30.1400185778389	0.352485262950344	-1.70858465888106
4	-83.6705124604253	-203.311580972637	0.352485262950354	21353.5333974618	60.8127527549473
4	-1074.33378005328	-2621.1938654459	-1.70858465888092	60.8127527549473	55239.6251545229
5	3192.2631375718	-7692.42503032494	-0.665069090862254	-52.8201938824057	910.091079508649
5	-7692.42503032494	18562.2964976659	1.6133625292594	127.245513845927	-2196.1894846351
5	-0.665069090862254	1.6133625292594	4.623631409012549	0.038434070086899	-0.477223359423587
5	-52.8201938824057	127.245513845927	0.038434070086899	17511.7318703405	14.0408363699896
5	910.091079508648	-2196.1894846351	-0.477223359423587	14.0408363699896	45295.460307009
6	1.15344604387182	3.82479328401986	-0.021453148825477	-0.028504807226617	-0.013922153534306
6	3.82479328401986	54.225162951116	14.108668361672	-0.070202788513453	-0.656515695862076
6	-0.021453148825479	14.108668361672	56.8819914214333	0.30861202106548	-0.87178178425007
6	-0.028504807226617	-0.070202788513453	0.30861202106548	11622.184100052	-0.003677768896162
6	-0.013922153534306	-0.656515695862077	-0.871781784250067	-0.003677768896162	0.26323112818562
7	157.589922464662	-353.014626031045	-2.89325522893351	-0.074281597389748	41.8607256497837
7	-353.014626031045	872.571275214437	-2.39298112617568	-0.057337901415447	-103.161310557366
7	-2.89325522893352	-2.39298112617567	9.424086561337	-0.031202605143564	-0.270599111361146
7	-0.074281597389754	-0.057337901415435	-0.031202605143564	0.026611996147509	0.00951805795781
7	41.8607256497837	-103.161310557366	-0.270599111361146	0.009518057957812	2066.27920886209



AK25U - Consulenza agraria fornita da agronomi

MATRICI DELL'ANALISI FATTORIALE

Analisi fattoriale 1 - Strutture dei compensi

	Fattore 1	Fattore 2
intercetta	0.030365491196132	0.094088881528403
ambiente_territorio	0.017960332967738	-0.008579979957295
agrario_zootecnico	-0.014526237561517	-0.008061157151411
economico_estimativo	-0.00107906855345	0.033856124085084

Analisi fattoriale 2 - Strutture di spesa

	Fattore 3	Fattore 4
intercetta	-0.186352506709005	-0.126341186074506
modorg_ass_prof_sn	2.875519599925322	-0.202404551953593
soci_p	1.46107260477154	-0.06007987802138
dip_coco	-0.278738439955216	4.993677003317256

Analisi fattoriale 3 - Rete di servizi esterni

	Fattore 5	Fattore 6
intercetta	0.278850511011313	-0.023495074746648
mono_presso_tz	0.040147020417629	-0.016358660677812
mono_no_presso_tz	-0.015893407554244	-0.008400518938388
inc_somme_terzi	-0.00173187642634	0.046989625990278




AK25U - Consulenza agraria fornita da agronomi

MEDIE DEI FATTORI

MoB	Fattore 1	Fattore 2	Fattore 3	Fattore 4	Fattore 5	Fattore 6
1	0.224053358358937	-0.06018513735245	-0.186288535433562	-0.12476891686532	-0.036393707276874	2.10588531668241
2	1.820641013528921	-0.760955007896379	-0.186264464928457	-0.125190904887268	0.278850511005093	-0.023495074577884
3	-1.420441515967901	-0.711004157838222	-0.186267020795153	-0.125146097136091	0.278849340038601	-0.023463303675083
4	0.13803627769883	0.114303457431478	-0.18626759874866	-0.125135964844067	0.2788505108884232	-0.023495071298824
5	0.072711178345658	-0.128520687584639	4.516528279353677	-0.391328723773231	0.248178802427305	0.808696005936542
6	0.185821677093344	0.439296005279397	-0.410035295602068	3.797809962275406	0.266212074415003	0.31941357608493
7	-0.07765645140147	3.475185411357893	-0.186264464928457	-0.125190904887268	-0.493205869985937	-0.431568310642434
8	-0.234959464818632	-0.135709275450042	-0.1862644649305	-0.1251909048851437	3.817006397055165	-1.46518342328605
9	-0.118106001926947	-0.220715813899152	-0.186264464940687	-0.125190904672876	-1.032266291338354	-0.716490676286883

PESI DELLE MISTURE E DETERMINANTI DELLE MATRICI DI VARIANZA/COVARIANZA

MoB	Pesi	Determinanti
1	0.111368139637457	3.594174101042592E-8
2	0.050171473596553	1.65143728417044E-19
3	0.090006522760296	4.973486631203236E-21
4	0.352792643164409	1.8601259941755232E-17
5	0.029777349881584	1.1075839865364587E-6
6	0.024740346624963	1.201926909751564E-6
7	0.035393490158371	8.943353493692926E-16
8	0.038411424470655	3.4152791671916997E-10
9	0.267338609705709	1.4097672822690967E-13




AK25U - Consulenza agraria fornita da agronomi
 MATRICI INVERSE DI VARIANZA/COVARIANZA

Mob	Fattore 1	Fattore 2	Fattore 3	Fattore 4	Fattore 5	Fattore 6
1	1.16516183922902	0.189772324394413	0.001765906260889	-0.164193557039362	-0.288622036768143	-0.060446310379777
1	0.189772324394413	1.46432174204733	0.170548809268495	-0.552017685312618	-0.090407538815536	-0.053709968299689
1	0.001765906260889	0.170548809268496	5011.68113484593	-70.5206991586062	-0.3933193233516901	-0.329567803278322
1	-0.164193557039376	-0.552017685312628	-70.5206991586063	1475.52450660847	1.48426394680007	1.03042160394156
1	-0.288622036768143	-0.090407538815536	-0.3933193233516901	1.48426394680007	3.62820513096061	-0.001585514353237
1	-0.060446310379777	-0.053709968299689	-0.329567803278314	1.030421603941543	-0.001585314353237	0.690867213157376
2	946.988810914408	236.305875120875	-34.4341339250544	6.843454337950779	-25.106200708885	-38.0824039164999
2	236.305875120874	1254.55385570781	24.0037702517269	-21.4570522746557	26.6925899582413	25.0597568130915
2	-34.4341339250544	24.0037702517269	2364.41536413329	-52.4078095330544	17.9063424566624	-139.512779297005
2	6.843454337950779	-21.4570522746557	-52.4078095330544	766.809883322092	-23.211483202963	2.50573650759312
2	-25.1062007808885	26.6925899582413	17.9063424566624	-23.211483202963	2566.92487349731	-387.060273039406
2	-38.0824039164999	25.0597568130915	-139.512779297005	2.50573650759312	-387.060273039406	1223.46130292782
3	1854.47359464024	-65.1842880473988	-81.898214705301	23.791655878936	-63.83832645043	-89.5411769706163
3	-65.1842880473988	2205.16990088877	62.8832105252195	-43.337464495566	62.9260225918465	66.9258019176556
3	-81.898214705301	62.8832105252195	4121.60832135416	-91.6512559489164	32.4230981561076	-241.253338799389
3	23.791655878936	-43.337464495566	-91.6512559489164	1335.05276872417	-40.9643375696514	3.60955057187912
3	-63.83832645043	62.9260225918466	32.4230981561076	-40.9643375696514	4473.92099299468	-672.322566902309
3	-89.5411769706163	66.9258019176556	-241.253338799389	3.60955057187912	-672.322566902309	2131.84822293596
4	2.68385308933846	0.410463825389249	-0.01165364311797	-0.459971265669179	-0.063792752701838	-0.122504069706185
4	0.410463825389249	2.01566361935204	-0.01219624111707	0.170010251330775	0.035647843237287	0.041929272585933
4	0.01165364311797	-0.01219624111707	15684.4246600564	-324.897183416503	106.365870985655	-941.744325258195
4	-0.459971265669179	0.170010251330775	-324.897183416503	5017.9147081235	-146.525722361921	21.8718710306411
4	-0.063792752701838	0.035647843237287	106.365870985655	-146.525722361921	17037.247810815	-2583.58540390572
4	-0.122504069706185	0.041929272585933	-941.744325258195	21.8718710306411	-2583.58540390572	8108.57824294035
5	1.46039335157839	-0.035054771122276	-0.040058010985328	0.095292180011943	-0.026472296761571	-0.136059690565277
5	-0.035054771122276	4.41611156074219	-0.14547378495912	-0.02864483052304	0.09772014750467	0.201022093141762
5	-0.040058010985328	-0.14547378495912	1.62719448178568	22.6591352747079	-0.643695961377716	-0.09338723283715
5	0.095292180011943	-0.028644830523039	22.6591352747079	408.078733551904	-12.1158719043012	0.089837960478073
5	-0.026472296761571	0.097720147504667	-0.64369596137772	-12.1158719043013	1474.080388865311	54.0627700803971
5	-0.136059690565277	0.201022093141762	-0.09338723283715	0.089837960478069	54.0627700803971	2.67230474499014
6	1.75833393646516	0.243724085668818	-0.063122831120643	0.01001924033211	-0.036248525951773	-0.116172120514378
6	0.243724085668818	0.844735961892012	0.056384387575175	0.061160378441341	0.22462019205556	-0.527000168994729
6	-0.063122831120646	0.056384387575166	1210.88034861993	69.0363771001385	-22.5590659909963	-1.3176092945837
6	0.01001924033211	0.061160378441342	69.0363771001385	4.04476108749432	-1.31628239584074	-0.002575302549289
6	-0.052700168994729	0.224620192055556	-22.5590659909963	-1.31628239584074	1251.43908697552	44.5130395551337
6	-0.116172120514378	-0.527000168994729	-1.3176092945837	-0.002575302549289	44.5130395551337	5.7157550978838
7	911.077661835184	44.5908774295343	-39.3289639757675	9.69931169187252	19.6280882939192	-36.6187669297363
7	44.5908774295343	751.458584720762	19.2736545188932	-13.773508199519	-9.26347358150593	16.5142863084618
7	-39.3289639757675	19.2736545188932	1712.79769787609	-38.5054539149203	50.8196428386362	-96.2898451999418
7	9.69931169187252	-13.773508199519	-38.5054539149203	555.456477272003	-1.74271818304166	3.29103113986092
7	19.6280882939192	-9.26347358150594	50.8196428386362	-1.74271818304166	244.155871247465	-458.31157065529

AK25U - Consulenza agraria fornita da agronomi
 MATRICI INVERSE DI VARIANZA/COVARIANZA

MioB	Fattore 1	Fattore 2	Fattore 3	Fattore 4	Fattore 5	Fattore 6
7	-36.6187669297363	16.5142863084618	-96.2898451999418	3.29103113986092	-458.31157065529	867.449460051018
8	0.978263202195561	-0.132037341414393	-0.043854815941433	0.01372233388206	0.036380093727753	-0.0738698650866597
8	-0.132037341414393	1.24650383959883	0.042624398693493	-0.026690816527241	0.147170763442312	0.007016387731504
8	-0.043854815941433	0.042624398693493	1843.0275008289	-39.7881911283384	-38.3047973585056	-94.1841430396339
8	0.01372233388206	-0.026690816527241	-39.7881911283384	598.17434902497	-1.10044260059513	-2.63947421144249
8	0.036380093727753	0.147170763442312	-38.3047973585056	-1.10044260059513	127.571073464061	306.632082011511
8	-0.0738698650866597	0.007016387731506	-94.1841430396339	-2.63947421144249	306.632082011511	754.624093967483
9	0.880428368735835	-0.077194188192831	-0.03383621096633	0.014304982749081	-0.282903263289659	-0.071292059784466
9	-0.077194188192831	2.21759361223113	0.087827956659412	-0.035498337011623	-0.89967687622424	-0.036870587438046
9	-0.033836210966331	0.08782795665941	11918.5296603153	-262.576331521293	362.016444278974	-685.554378768482
9	0.014304982749082	-0.035498337011623	-262.576331521293	3867.73590044882	-14.9378857845599	28.0736075183354
9	-0.28290326328966	-0.899676876224237	362.016444278974	-14.9378857845599	1697.09973033369	-3186.24859614966
9	-0.071292059784468	-0.036870587438025	-685.554378768482	28.0736075183355	-3186.24859614966	6030.89258860477




AK25U - Consulenza agraria fornita da agronomi
MATRICI PER IL CALCOLO DEL COEFFICIENTE INDIVIDUALE

FUNZIONE "COMPENSI PER ADDETTO"

N° anni	0.571331697518673	0.363597131287351	0.266645567774174	0.210513165291171	0.173904069222193	0.148141635915291	0.129027317955588	0.114281838803712
1	0.363597131287351	0.266645567774174	0.210513165291171	0.173904069222193	0.148141635915291	0.129027317955588	0.114281838803712	
2	0.266645567774174	0.210513165291171	0.173904069222193	0.148141635915291	0.129027317955588	0.114281838803712		
3	0.210513165291171	0.173904069222193	0.148141635915291	0.129027317955588	0.114281838803712			
4	0.173904069222193	0.148141635915291	0.129027317955588	0.114281838803712				
5	0.148141635915291	0.129027317955588	0.114281838803712					
6	0.129027317955588	0.114281838803712						
7	0.114281838803712							
8								

FUNZIONE "VALORE AGGIUNTO PER ADDETTO"

N° anni	0.548264234834826	0.354115416799844	0.261510512624336	0.207299511187039	0.171705123100082	0.146542948148752	0.127812872937176	0.113328084830519
1	0.354115416799844	0.261510512624336	0.207299511187039	0.171705123100082	0.146542948148752	0.127812872937176	0.113328084830519	
2	0.261510512624336	0.207299511187039	0.171705123100082	0.146542948148752	0.127812872937176	0.113328084830519		
3	0.207299511187039	0.171705123100082	0.146542948148752	0.127812872937176	0.113328084830519			
4	0.171705123100082	0.146542948148752	0.127812872937176	0.113328084830519				
5	0.146542948148752	0.127812872937176	0.113328084830519					
6	0.127812872937176	0.113328084830519						
7	0.113328084830519							
8								



AK29U - Studi di geologia

MATRICI DELL'ANALISI FATTORIALE**Analisi fattoriale 1 - Strutture dei compensi**

	Fattore 1	Fattore 2	Fattore 3
intercetta	0.340318810220203	0.073568040163534	0.161076824275155
tipspe_rilev_geol_p	0.027049113794521	-0.007350606512296	-0.007022788636563
geo_ingegn_geotecn_p	-0.011821413695044	-0.00898841238617	-0.007935831236373
geo_suolo_pianter_sicur_p	-0.004210827965026	0.032650511015194	-0.004728616960764
tipspe_geol_ambiente_p	-0.004436094494113	-0.005082350215552	0.041047594547405

Analisi fattoriale 2 - Strutture di spesa

	Fattore 4
intercetta	-0.150135417518034
soci_p	1.740964150540634
modorg_ass_prof_sn	3.718788755802591

Analisi fattoriale 3 - Relazione con il committente

	Fattore 5
intercetta	0.249889462446917
mono_presso_tz	0.036189480477827
mono_no_presso_tz	-0.018071560609769



AK29U - Studi di geologia

MEDIE DEI FATTORI

MoB	Fattore 1	Fattore 2	Fattore 3	Fattore 4	Fattore 5
1	-0.106180410661447	0.077274644960641	-0.089416180766235	-0.150118169206735	0.249889462446912
2	0.11415327207524	0.289421520119914	0.044805025337906	-0.150135417465971	-1.188570118113436
3	3.044517569960241	-0.661343171398662	-0.541056902548783	-0.150135417518034	-0.131541446264691
4	-0.8398377364379	-0.82365896162079	-0.631215529607814	-0.150135417518034	-0.213347509227634
5	-0.319713523042168	0.254181489842115	-0.102728744541601	5.733702733021435	0.249889462446921
6	-0.13211371029526	-0.405356276891281	3.278205253958719	-0.149442673869949	-0.087583835677813
7	-0.192813319808561	-0.323951979296709	-0.197509985352367	-0.150135417518035	3.720339290678086
8	-0.080486559950525	3.336230286972683	-0.311196199409954	-0.150135417518035	-0.240748726483957

PESI DELLE MISTURE E DETERMINANTI DELLE MATRICI DI VARIANZA/COVARIANZA

MoB	Pesi	Determinanti
1	0.476441435796661	3.5116142689057433E-10
2	0.141476946378415	4.979811626526508E-7
3	0.065127271617906	8.020927518627076E-15
4	0.174467325530959	2.1381830813020241E-16
5	0.021005946845821	1.2596756457868648E-4
6	0.059314220955023	5.8690695427105026E-8
7	0.022990314742067	5.850104608887653E-11
8	0.039176538133151	8.893480555095565E-14



AK29U - Studi di geologia
 MATRICI INVERSE DI VARIANZA/COVARIANZA

MoB	Fattore 1	Fattore 2	Fattore 3	Fattore 4	Fattore 5
1	2.3407945159744	-0.122278869059821	-0.292061450322698	-0.373363738834511	0.067671196806561
1	-0.122278869059821	1.80976291630524	-0.054404160668833	-0.053071576831476	0.004607332965972
1	-0.292061450322698	-0.054404160668833	3.29516361490765	-0.739877382020478	0.013809027023798
1	-0.373363738834511	-0.053071576831476	-0.739877382020478	2.6229.1872709644	-180.727875343868
1	0.067671196806561	0.004607332965972	0.013809027023798	-180.727875343868	7900.2900558036
2	3.94750857690247	0.043647544599231	-0.7545891467257	0.115478994368935	0.712486679067182
2	0.043647544599231	1.46956854525548	0.158324403836517	-0.087063691673519	-0.391364398809927
2	-0.7545891467257	0.158324403836517	4.26851121572233	-0.594614372119038	0.937209921126028
2	0.115478994368935	-0.087063691673519	-0.594614372119038	7976.7254298555	-0.352218540404167
2	0.712486679067182	-0.391364398809927	0.937209921126028	-0.352218540404167	11.1161026208046
3	3124.72160431578	-582.881667276621	-327.538071555081	100.971438614919	0.439273725847438
3	-582.881667276621	363.72427467153	-600.467289078117	-48.6247307198156	-0.09129520244951
3	-327.538071555081	-600.467289078117	4183.47143519982	-518.918974840519	-0.061531113114218
3	100.971438614919	-48.6247307198155	-518.918974840519	3841.45149049564	-0.010654472851474
3	0.439273725847438	-0.09129520244951	-0.061531113114218	-0.010654472851474	1.18665845791027
4	7333.48142229719	-2356.57808446837	-2678.07834017994	537.557240333301	1.92777612490198
4	-2356.57808446837	5912.04730935777	-1749.3296317721	-97.3069442233837	-1.98967159003031
4	-2678.07834017994	-1749.3296317721	10003.7623037434	-1241.76834993332	0.759590481085993
4	537.557240333301	-97.3069442233837	-1241.76834993332	9966.4188143622	-0.017190229762003
4	1.92777612490224	-1.98967159003088	0.759590481086064	-0.017190229761978	1.640518731164
5	12.5041890357746	-1.72951151515024	-2.05757651955704	0.222987472015292	0.338815438555308
5	-1.72951151515024	1.73836018912455	0.130597548191887	-0.058931271654963	-0.04082201175444
5	-2.05757651955704	0.130597548191888	5.10975259738698	-0.202516672448458	-0.030194036867102
5	0.222987472015292	-0.058931271654963	-0.202516672448458	0.232976913545056	0.003467249347096
5	0.338815438555308	-0.04082201175444	-0.030194036867102	0.003467249347096	400.277881845972
6	-168.808663820144	237.41887853098	9.03070440399107	-5.7677712990964	1.52940081636966
6	-168.808663820144	237.41887853098	9.03070440399107	-5.7677712990964	-0.422190408804743
6	-8.10732272402908	9.03070440399106	1.54347669735797	-2.32912104326279	0.229150805202849
6	4.04039552184164	-5.76777129909609	-2.32912104326279	2481.58141757196	-0.768953572720432
6	1.52940081636968	-0.422190408804768	0.229150805202848	-0.768953572720431	0.554277435453688
7	631.604757274021	-164.607423941041	-754.426560723255	112.818055638933	-0.746481046281559
7	-164.607423941047	274.733149506492	-58.8832621231392	-8.01618008092002	2.90890464333472
7	-754.426560723248	-58.8832621231482	1190.97536292928	-159.437005911831	-0.753893350543321
7	112.818055638933	-8.01618008091878	-159.437005911831	1470.96144456315	-0.288868486832262
7	-0.746481046281629	2.90890464333473	-0.753893350543228	-0.288868486832276	10.0075752641439
8	2198.52606821543	-325.782662855431	-371.357239711043	85.1097973425363	0.56455345511077
8	-325.782662855431	1166.67146298666	-150.355601955977	-43.3998978409874	-1.4661948662612
8	-371.357239711043	-150.355601955977	2479.98692353898	-319.841229095254	1.13761087236043
8	85.1097973425363	-43.3998978409874	-319.841229095254	2385.27364379535	-0.087027561772723
8	0.564553455110712	-1.466194866261	1.13761087236042	-0.087027561772728	0.823378421427281




AK29U - Studi di geologia
MATRICI PER IL CALCOLO DEL COEFFICIENTE INDIVIDUALE

FUNZIONE "COMPENSI PER ADDETTO"

N° anni									
1	0.546476671611863								
2	0.353368842636521	0.353368842636521							
3	0.261103131314976	0.261103131314976	0.261103131314976						
4	0.207043440644477	0.207043440644477	0.207043440644477	0.207043440644477					
5	0.171529402896991	0.171529402896991	0.171529402896991	0.171529402896991	0.171529402896991				
6	0.146414936298507	0.146414936298507	0.146414936298507	0.146414936298507	0.146414936298507	0.146414936298507			
7	0.127715482119629	0.127715482119629	0.127715482119629	0.127715482119629	0.127715482119629	0.127715482119629	0.127715482119629		
8	0.113251510815102	0.113251510815102	0.113251510815102	0.113251510815102	0.113251510815102	0.113251510815102	0.113251510815102	0.113251510815102	0.113251510815102

FUNZIONE "VALORE AGGIUNTO PER ADDETTO"

N° anni									
1	0.509219344915969								
2	0.337405789709329	0.337405789709329							
3	0.252283781261827	0.252283781261827	0.252283781261827						
4	0.201458954461281	0.201458954461281	0.201458954461281	0.201458954461281					
5	0.167678599184116	0.167678599184116	0.167678599184116	0.167678599184116	0.167678599184116				
6	0.143599959185068	0.143599959185068	0.143599959185068	0.143599959185068	0.143599959185068	0.143599959185068			
7	0.125568349344291	0.125568349344291	0.125568349344291	0.125568349344291	0.125568349344291	0.125568349344291	0.125568349344291		
8	0.111559950506286	0.111559950506286	0.111559950506286	0.111559950506286	0.111559950506286	0.111559950506286	0.111559950506286	0.111559950506286	0.111559950506286



AM02U - Commercio al dettaglio di carni


MATRICI DELL'ANALISI FATTORIALE

Analisi fattoriale 1 - Funzione logistica e informativa

	Fattore 1	Fattore 2	Fattore 3	Fattore 4
intercetta	-1.745476015981628	-0.581868719674323	-0.118567213446431	-3.218145352027453
ricavi_banchi_tz_p	0.002214312340319	0.001107004462299	0.097105815111472	-2.784808332E-5
carne_fresca_q	0.014230617614502	0.004519311828931	-3.5803775843E-5	0.043317067610397
pros_sal_prev_prodpr_p	0.0144468111476907	0.161478987444933	0.001772931022985	0.023980014741176
ampio_p	0.116548952104096	0.007410261868957	0.001917695306073	0.040023127178687

Analisi fattoriale 2 - Strutture di costo

	Fattore 5
intercetta	-0.195016458666691
macellata_proprio_nosuina_c	0.08649286367564
macellata_proprio_suina_c	0.28413859423602



AM02U - Commercio al dettaglio di carni

MEDIE DEI FATTORI

MoB	Fattore 1	Fattore 2	Fattore 3	Fattore 4	Fattore 5
1	-0.32241425453142	-0.129937536781269	-0.122147591030724	1.113561409012168	-0.194449043776553
2	0.113690235583057	-0.246523589872521	-0.104193697383679	-0.271051602900513	-0.194648721149747
3	-0.009407901324306	-0.232435440918904	-0.107855883913423	-0.08032134659424	1.016389982437685
4	-0.197687047488095	-0.114788826633633	9.559470314600501	0.130893549776992	-0.193043404687403
5	-0.1984895694023	2.773191520986515	-0.079948399442959	-0.05890742417483	0.150452131117463


PESI DELLE MISTURE E DETERMINANTI DELLE MATRICI DI VARIANZA/COVARIANZA

MoB	Pesi	Determinanti
1	0.165125468672396	4.2380832338568086E-23
2	0.625611986957463	1.358322918421468E-16
3	0.125726575854435	2.258423949744172E-10
4	0.009805408137478	5.438128473466517E-9
5	0.073730560378262	3.350524289023406E-7



AM02U - Commercio al dettaglio di carni
 MATRICI INVERSE DI VARIANZA/COVARIANZA

MoB	Fattore 1	Fattore 2	Fattore 3	Fattore 4	Fattore 5
1	1.1618.892075947	-184.974734744141	-14936.5681116915	991.996977585418	227.165419487056
1	-184.974734744142	22908.8243554983	-8425.93203879215	-547.589761874066	-1164.67362529821
1	-14936.5681116915	-8425.93203879215	784611.206409572	2707.18064307454	504.624601345026
1	991.996977585418	-547.589761874066	2707.18064307454	12478.3267583064	420.053300901091
1	227.165419487056	-1164.67362529821	504.624601345026	420.053300901091	9484.46442260785
2	1102.51708938955	-2113.84472884676	-54894.3524349151	-186.881307459578	101.895799247989
2	-2113.84472884708	85678.3192917688	-30021.3619270467	-8269.37473893279	-4621.25596064944
2	-54894.3524349146	-30021.3619270636	2959443.21269937	23612.1158035807	2269.40326388328
2	-186.881307459543	-8269.37473893291	23612.1158035791	944.744308930081	452.496732431148
2	101.895799248006	-4621.25596064944	2269.40326388237	452.496732431142	36219.4311381693
3	223.669714428238	-424.078730166715	-11082.7249055731	-38.023324056467	0.04422753577458
3	-424.0787301667	17176.7466121259	-6001.94954940686	-1657.5651462339	-0.057357122500744
3	-11082.7249055731	-6001.9495494061	597389.654627557	4760.6079064002	0.049257273707796
3	-38.0233240564685	-1657.5651462339	4760.60790640027	190.278313363982	-0.089381290284019
3	0.04422753577457	-0.057357122500721	0.049257273707812	-0.089381290284021	0.357635053958574
4	4.969579673773799	-44.5508892483235	-2.00805412478133	3.88767250203442	2.94011187517905
4	-44.5508892483235	1433.12703818267	-15.8099563058985	-134.737480461444	-75.3348815540831
4	-2.00805412478133	-15.8099563058985	63.3863853367297	1.36279265106082	-1.31897378440915
4	3.88767250203442	-134.737480461444	1.36279265106082	13.683211003517	6.81982616990797
4	2.94011187517905	-75.3348815540831	-1.31897378440915	6.81982616990797	593.183785010839
5	125.788591469482	68.457259664928	-6520.03170400013	-51.7025117080627	0.126576954541074
5	68.457259664928	39.4162398376408	-3696.40070406562	-27.9021321005138	-0.019510508005087
5	-6520.03170400012	-3696.40070406561	351711.384074955	2815.87694112915	0.077203643821185
5	-51.7025117080626	-27.9021321005138	2815.87694112915	30.57435052402	-0.033601624626888
5	0.126576954541073	-0.019510508005087	0.077203643821249	-0.033601624626887	1.0562013991921



AM05U - Commercio al dettaglio di abbigliamento, calzature, pelletterie ed accessori

MATRICI DELL'ANALISI FATTORIALE

Analisi fattoriale 1 - Funzione informativa


	Fattore 1	Fattore 2	Fattore 3
intercetta	0.43312871964905	0.249640656017063	0.104866297124637
a_somma_abbigliamento_p	-0.012304842166048	-0.007413950481102	-0.002230728599376
a_somma_calzature_pellet_p	0.016790357961945	-0.007621465964132	-0.002585786002712
a_somma_intimo_mare_p	-0.002723961970076	0.031382880003016	-0.001733956952106
merce_sposa_p	-0.002404003307113	-0.004039397454125	0.12446673083023

Analisi fattoriale 2 - Ricavi ottenuti con leve di prezzo

	Fattore 4
intercetta	-0.375808656895853
fascia_lusso_p	0.081163457685765
fascia_fine_p	0.028372999011811

Analisi fattoriale 3 - Canale integrato/coordinato verticale

	Fattore 5
intercetta	-0.26175333856751
modorg_franc_affil_sn	1.961613671749193
modacq_fa_gacq_prod_p	0.021402571158886
cst_grupacq_fa_euro	2.5712635963E-5



AM05U - Commercio al dettaglio di abbigliamento, calzature, pelletterie ed accessori

MEDIE DEI FATTORI

MoB	Fattore 1	Fattore 2	Fattore 3	Fattore 4	Fattore 5
1	-0.741147351844611	-0.491837189595003	-0.118791530657113	-0.375808655434301	-0.261755333856758
2	0.423252506939399	0.776858393944461	-0.104962360636764	-0.10234910511041	3.569753216399582
3	2.094595823430431	-0.504619216415591	-0.151034593361858	-0.375791362985556	-0.261755333856803
4	-0.230124575244483	0.376094772077565	-0.080418989848609	-0.375808656895799	-0.261755333856736
5	-0.098126979066073	-0.246265490093805	6.641071497935247	0.542575855478558	-0.261755333856661
6	0.701238281368334	-0.417876021438115	-0.123384638362726	0.885404474797852	-0.261755333856672
7	-0.683052311866108	-0.475029116962189	-0.114034440855588	1.024995330704961	-0.261755333856682
8	-0.14743697306583	0.980789539535514	-0.071957719281665	1.165574820317807	-0.261755333856775
9	-0.686730979586358	-0.481975390808509	-0.116674454592259	-0.375762059710548	3.560339629738632
10	0.160732808068178	3.387925354441792	-0.068529215889991	0.057926442613522	-0.261755333856751
11	2.111252667739441	-0.512230313647397	-0.153615761465418	1.172903816706796	-0.261755333856743

PESI DELLE MISTURE E DETERMINANTI DELLE MATRICI DI VARIANZA/COVARIANZA

MoB	Pesi	Determinanti
1	0.231032060669165	7.659069374716855E-24
2	0.033895889329385	2.0135614877616421E-4
3	0.100654978449392	2.6551403450991684E-23
4	0.323976781147925	1.4816868848946613E-14
5	0.015249820190949	6.676603347281003E-7
6	0.080073455895568	3.3425466500861655E-11
7	0.096420584470702	4.692883230416211E-16
8	0.040279460032775	1.3231192316616561E-8
9	0.029231617396761	1.9851774209468787E-14
10	0.024525542994624	2.712229834427895E-19
11	0.024659809422691	1.2301294501774505E-18



AM05U - Commercio al dettaglio di abbigliamento, calzature, pelletterie ed accessori
 MATRICI INVERSE DI VARIANZA/COVARIANZA

MioB	Fattore 1	Fattore 2	Fattore 3	Fattore 4	Fattore 5
1	194.534721675082	-868.481764193002	11879.1707160038	5.643781087067299	0.714310643523524
1	-868.481764193002	207384.783802584	-182635.095621157	-87.4565620829978	3772.17477032045
1	11879.1707160038	-182635.095621157	1090226.27767873	576.522769924431	-2007.35643779074
1	5.643781087067299	-87.4565620829978	576.52276992443	48811.2854241096	232.117838408024
1	0.714310643523523	3772.17477032045	-2007.35643779074	232.117838408024	239417.481950346
2	2.00967830859748	-0.526248278256872	54.7323742261948	0.449742820118641	0.048113075613729
2	-0.526248278256871	1.17079722947163	-49.195214283229	0.167393052829809	-0.141073587481269
2	54.7323742261947	-49.1952142832291	3530.34309941087	10.2540204933767	1.49322810984354
2	0.449742820118642	0.167393052829808	10.2540204933768	2.0512939573786	0.090845881707321
2	0.048113075613729	-0.14107358748127	1.49322810984355	0.090845881707321	1.58593591489097
3	20369.2014297856	30300.5629282334	41232.111233936	-211.965663561199	915.35224810874
3	30300.5629282334	92373.0726185498	-73692.5601614942	-400.057968848624	2107.81588256422
3	41232.111233936	-73692.5601614942	486705.675048654	-173.615965156439	-255.010671297086
3	-211.965663561199	-400.057968848624	-173.615965156439	21076.0124932528	89.7550902023344
3	915.35224810874	2107.81588256422	-255.010671297086	89.7550902023344	104464.915559981
4	6.790869080822849	-0.6625501229942	-23.882182247627	-0.097879975642196	0.049794749981337
4	-0.6625501229942	1.12768218595103	-3.91159841559053	0.005434708695101	0.007897889228212
4	-23.882182247627	-3.91159841559053	527.819242868326	0.645687874941112	0.259621236275847
4	0.097879975642197	0.005434708695101	0.645687874941112	68428.3372502084	326.659560860721
4	0.049794749981337	0.007897889228212	0.259621236275847	326.659560860721	335541.022228429
5	40.1313197575626	-36.0406124180542	-1.86984065581723	-0.297967994538127	-0.1520974074266038
5	-36.0406124180542	114.2938092889	-0.064360440216017	0.757595016684584	1.72187347321528
5	-1.86984065581723	-0.064360440216016	0.178984632728374	0.015267408368439	-0.026527150521709
5	-0.29796799453812	0.757595016684562	0.015267408368439	0.526993827444288	0.013116689003403
5	-0.152097407426038	1.72187347321528	-0.026527150521709	0.013116689003404	16021.0568799117
6	1.45535710088665	-0.2897990620206	37.0685700951212	0.235414659613527	0.061700418362396
6	-0.289799062020599	254.099576865391	-733.664195168854	0.373121736139866	3.99823674891562
6	37.0685700951212	-733.664195168854	5357.46356169508	-3.45349869351349	-7.016210561584419
6	0.235414659613529	0.373121736139837	-3.45349869351327	0.484515918872752	0.008441177910164
6	0.061700418362396	3.99823674891562	-7.016210561584419	0.008441177910164	83110.6265409291
7	96.8784402920816	-1326.55713499407	3915.33982450026	-0.518006612833062	-19.4555968907358
7	-1326.55713499407	41509.4470378777	-125719.811873319	6.346495946703349	628.0614281253
7	3915.33982450026	-125719.811873319	401614.444466589	6.864453302149239	-1877.46426544352
7	-0.518006612833059	6.346495946705229	6.864453302149679	0.490311372753901	0.126615626810206
7	-19.4555968907358	628.0614281253	-1877.46426544352	0.126615626810172	100038.638259596
8	11.7963641973874	-1.40669168311114	-51.4260270418332	-0.126709157502834	0.069346618478379
8	-1.40669168311114	0.88100082375326	4.25505856104712	0.047373861735169	0.003340940382288
8	-51.4260270418332	4.25505856104712	681.118665399613	-0.670954646547068	0.225935924572389
8	-0.126709157502831	0.047373861735169	-0.670954646547109	0.479715012634737	6.35727935232E-4
8	0.069346618478379	0.003340940382289	0.225935924572389	6.35727935232E-4	41925.5722380336
9	39.0648279888857	-261.758170097256	768.013019192454	-0.121335248001824	-0.10094081842802



AM05U - Commercio al dettaglio di abbigliamento, calzature, pelletterie ed accessori
 MATRICI INVERSE DI VARIANZA/COVARIANZA

MoB	Fattore 1	Fattore 2	Fattore 3	Fattore 4	Fattore 5
9	-261.758170097256	7783.39699212557	-21960.9339344999	-8.69227907594217	0.40487094586674
9	768.013019192454	-21960.9339344999	83675.6370690874	29.8197213403525	6.382091144762689
9	-0.121335248001818	-8.69227907594233	29.8197213403531	6135.58012883405	0.518525908281106
9	-0.100940818428048	0.404870945867508	6.38209114475931	0.518525908281105	1.61045900998601
10	30624.9052306788	-7360.10988682621	-2810.9006860102	-0.089499551539099	273.016773057928
10	-7360.10988682621	33926.7257918838	-7497.26391602724	0.047240333638279	546.371544542338
10	-2810.9006860102	-7497.26391602724	129256.586234726	0.01513889911296	-22.1479332681296
10	-0.089499551539099	0.047240333638279	0.01513889911296	1.15127946248012	0.005204529147843
10	273.016773057928	546.371544542338	-22.1479332681296	0.005204529147843	25635.2574792432
11	19177.9624767746	-2079.05809262937	1552.06499921375	-2.98377449422869	224.040135349688
11	-2079.05809262937	31058.8058570976	-10375.6001028482	2.32372179167208	559.54226739472
11	1552.06499921375	-10375.6001028482	127495.962311403	2.16098026842083	-20.3428831995669
11	-2.98377449422825	2.32372179167205	2.16098026842086	0.431086562827151	0.008898698194749
11	224.040135349688	559.542267394719	-20.342883199567	0.008898698194739	25773.8042885129



AM05U - Commercio al dettaglio di abbigliamento, calzature, pelletterie ed accessori
MATRICI PER IL CALCOLO DEL COEFFICIENTE INDIVIDUALE

FUNZIONE "RICAVI PER ADDETTO"

N° anni									
1	0.71634981649011								
2	0.417368190101844	0.417368190101844							
3	0.294467022059987	0.294467022059987	0.294467022059987						
4	0.227481285379815	0.227481285379815	0.227481285379815	0.227481285379815					
5	0.185323628220879	0.185323628220879	0.185323628220879	0.185323628220879	0.185323628220879				
6	0.15634854803244	0.15634854803244	0.15634854803244	0.15634854803244	0.15634854803244	0.15634854803244			
7	0.135208841917493	0.135208841917493	0.135208841917493	0.135208841917493	0.135208841917493	0.135208841917493	0.135208841917493		
8	0.11910481747932	0.11910481747932	0.11910481747932	0.11910481747932	0.11910481747932	0.11910481747932	0.11910481747932	0.11910481747932	0.11910481747932

FUNZIONE "VALORE AGGIUNTO PER ADDETTO"

N° anni									
1	0.560099291222309								
2	0.359015156518327	0.359015156518327							
3	0.264173033535617	0.264173033535617	0.264173033535617						
4	0.208969046584376	0.208969046584376	0.208969046584376	0.208969046584376					
5	0.172848963482368	0.172848963482368	0.172848963482368	0.172848963482368	0.172848963482368				
6	0.147375296277837	0.147375296277837	0.147375296277837	0.147375296277837	0.147375296277837	0.147375296277837			
7	0.128445589473586	0.128445589473586	0.128445589473586	0.128445589473586	0.128445589473586	0.128445589473586	0.128445589473586		
8	0.113825239490284	0.113825239490284	0.113825239490284	0.113825239490284	0.113825239490284	0.113825239490284	0.113825239490284	0.113825239490284	0.113825239490284



AM06A - Commercio al dettaglio di elettrodomestici e casalinghi


MATRICI DELL'ANALISI FATTORIALE

Analisi fattoriale 1 - Funzione informativa

	Fattore 1	Fattore 2	Fattore 3	Fattore 4
intercetta	0.122064516253886	-0.025720415340906	-2.27489012804E-4	0.082499726934289
merce_elettrodom_p	-0.00516678124356	0.024377914842715	-0.004762896288356	-0.002237822900042
merce_illumelet_p	-0.001897506525938	-0.004642266744396	0.04447347414858	-0.001476239294889
merce_artcasa_p	-0.010551899327203	-0.009016494961565	-0.005433989137608	-0.002932227487474
merce_cucire_p	-0.002839242910006	-0.003103303326354	-0.002491020714388	0.09962284166351
merce_telefonia_p	0.021923554021602	-0.00566437990995	-0.003806799306332	-0.002434100551024

Analisi fattoriale 2 - Canale integrato/coordinato verticale

	Fattore 5
intercetta	0.042652334148119
modorg_grupacq_sn	3.403044585014463
modorg_franc_sn	-2.730423893040411




AM06A - Commercio al dettaglio di elettrodomestici e casalinghi

MEDIE DEI FATTORI

MoB	Fattore 1	Fattore 2	Fattore 3	Fattore 4	Fattore 5
1	-0.672087434970168	-0.703702116581435	-0.409254773625137	-0.138207924827694	0.042652334148115
2	-0.08055778236505	-0.495043900336811	4.362033689202237	-0.067083254855399	0.042652334148119
3	-0.48887202772384	-0.044545996761091	0.302284973154697	-0.117049409581209	0.04265233414812
4	1.320149509797893	-0.162331296673859	-0.239224611499565	-0.109191691238847	0.042652334148122
5	-0.19577399509195	1.738905378109139	0.071743063184188	-0.114616641084704	0.042652334148119
6	0.090888656352623	1.295887566041699	-0.281861568086208	-0.115898869822416	3.445696919162571
7	1.390400443826927	-0.261916722461871	-0.334038325702773	-0.121603664321202	-2.687771558892246
8	-0.11933135962278	-0.202840019183789	-0.210980493418168	7.898101611677594	0.042652334148118

PESI DELLE MISTURE E DETERMINANTI DELLE MATRICI DI VARIANZA/COVARIANZA

MoB	Pesi	Determinanti
1	0.301205607210041	4.838329046693132E-22
2	0.028305360442877	1.1337026504780803E-18
3	0.231503113000377	1.9730661598154287E-13
4	0.189268849637361	8.584584066250686E-12
5	0.128872255623676	5.936232592955857E-14
6	0.041309130913091	2.22430855242888E-11
7	0.065291529152915	9.400522312689473E-13
8	0.014244154019659	1.324379316127402E-13



AM06A - Commercio al dettaglio di elettrodomestici e casalinghi
 MATRICI INVERSE DI VARIANZA/COVARIANZA

MoB	Fattore 1	Fattore 2	Fattore 3	Fattore 4	Fattore 5
1	17233.864251533	-4741.63568947271	-20494.1340454114	-9453.27807799553	-56512.2955501262
1	-4741.63568947271	13661.9374140237	-10103.4252508	-6195.83037551644	-19913.3956662752
1	-20494.1340454114	-10103.4252508	65685.507599263	-16916.8797384559	151051.280881961
1	-9453.27807799553	-6195.83037551644	-16916.8797384559	84414.9622276234	-15358.5883656089
1	-56512.2955501262	-19913.3956662752	151051.280881961	-15358.5883656089	5940585.48514581
2	2537.76142179525	190.108149296977	-407.822248218763	-427.385680721017	-3676.27380257676
2	190.108149296976	2366.39651021423	-194.488408499716	-396.501359308215	-1574.36086855127
2	-407.822248218763	-194.488408499716	115.345654492775	-117.152124404038	744.746432443635
2	-427.385680721018	-396.501359308215	-117.152124404038	8452.79759961414	797.690318004047
2	-3676.27380257676	-1574.36086855127	744.746432443635	797.690318004046	543731.924959545
3	3242.96053572867	-311.37953087771	237.940725013404	-10231.8254919713	-4371.50861809789
3	-311.379530877709	31.9624416751501	23.0630071143372	972.678924415037	418.855655497363
3	-237.940725013404	23.0630071143372	18.5290437040636	744.701530577091	322.4186630671534
3	-10231.8254919713	972.678924415038	744.701530577093	32520.3464963789	13795.901041053
3	-4371.50861809789	418.855655497363	322.4186630671534	13795.901041053	4300344.09333962
4	2.37745239247006	1.86922936215579	3.6031238495502	4.40960405377729	3.66288731646365
4	1.86922936215579	4.705399831963649	2.70400692237256	-6.881824779695239	0.828135086951236
4	3.6031238495502	2.70400692237256	26.2698332327314	-23.8605575731026	43.8204895580467
4	4.40960405377728	-6.881824779695249	-23.8605575731026	294.493121726757	-34.0256714824429
4	3.66288731646365	0.828135086951236	43.8204895580467	-34.0256714824429	3513665.11955045
5	201.649434100206	155.388302026535	64.1628886716792	1004.69624226048	-118.844885944871
5	155.388302026535	134.769495199016	57.5833971534679	917.43312370339	-75.7588848373081
5	64.1628886716791	57.5833971534679	27.0105426341964	363.52931247818	-26.6233301863861
5	1004.69624226048	917.433123703391	363.52931247818	7952.43510488575	-433.480840148629
5	-118.844885944871	-75.7588848373083	-26.6233301863862	-433.48084014863	2397020.43982172
6	3.501317062355	1.31352636777302	1.27680334609718	-2.33380870346048	-2.08401716317205
6	1.31352636777302	1.98521745647931	1.49773317340641	-0.97129513023527	0.537202057171294
6	1.27680334609718	1.49773317340641	24.799837095496	-41.9028085257765	43.2665823590528
6	-2.33380870346048	-0.97129513023527	-41.9028085257765	540.440107116503	-52.1514004378003
6	-2.08401716317205	0.537202057171293	43.2665823590528	-52.1514004378003	778075.216963834
7	1.99484962236962	0.161657269778369	-42.403969018447	78.0863636860508	-79.4222213174658
7	0.161657269778369	2.78811556256081	21.4362700592287	-41.8824978117159	37.56432525221466
7	-42.403969018447	21.4362700592287	1884.75407782025	-3360.13796993852	3472.27817013711
7	78.0863636860508	-41.8824978117159	-3360.13796993852	6215.92124733585	-6181.33522588344
7	-79.4222213174658	37.564325221467	3472.27817013711	-6181.33522588344	1227798.02765418
8	1134.60422272129	143.817235915542	-562.076440377288	21.8753591423174	-2380.98203482048
8	143.817235915542	187.192782072177	577.721294353822	24.8855819471752	864.743488046265
8	-562.076440377289	577.721294353822	3534.51701741489	89.5916979408693	7113.95911778301
8	21.8753591423174	24.8855819471752	89.5916979408693	3.81610447291416	136.281932237122
8	-2380.98203482048	864.743488046265	7113.95911778301	136.281932237122	293413.944150279



AM08U - Commercio al dettaglio di giochi, giocattoli, articoli sportivi

MATRICI DELL'ANALISI FATTORIALE

Analisi fattoriale 1 - Funzione informativa

	Fattore 1	Fattore 2	Fattore 3	Fattore 4
intercetta	0.007153314160791	0.017527504490003	0.023453040389103	0.015348246934252
prev_calz_abb_att_sport_p	-0.01271753209869	-0.010184567566764	-0.009852269395364	-0.008509238178056
prev_gioco_p	-0.003367327531196	0.027591906192944	-0.00357307291124	-0.003445533663705
prev_caccia_sub_p	-0.003020078131657	-0.00322209036571	0.026410816265937	-0.003030755069102
prev_altro_ass_ampio_p	-0.002785863533975	-0.003275489676962	-0.003173261108273	0.034696328849708
prev_arma_p	-0.002907871197783	-0.003225253009193	-0.003429582018537	-0.003119986181425
prev_bicicletta_p	0.022092297378874	-0.004171299035091	-0.00414950702952	-0.003796958772201
prev_modellismo_p	-0.002298336401252	-0.002694261413496	-0.002613048833081	-0.002536962374222
prev_infanzia_p	-0.002639355511355	-0.003225051739832	-0.003007320020374	-0.002886253256804

	Fattore 5	Fattore 6	Fattore 7
intercetta	0.038725263216401	0.033243775624256	0.030672117981681
prev_calz_abb_att_sport_p	-0.006464173992972	-0.004147791750252	-0.003856251519213
prev_gioco_p	-0.002844061348537	-0.002004466237637	-0.001914236682875
prev_caccia_sub_p	-0.002681846214267	-0.001780066908615	-0.001660829551991
prev_altro_ass_ampio_p	-0.002622040577961	-0.001831384941625	-0.001693337913075
prev_arma_p	0.04848527324579	-0.001864525697721	-0.001740195884053
prev_bicicletta_p	-0.003192406546726	-0.002166753973797	-0.002020652484966
prev_modellismo_p	-0.002171764989782	0.065430852187055	-0.001413493484179
prev_infanzia_p	-0.002502831973994	-0.001745994938357	0.081745101940419

Analisi fattoriale 2 - Canale integrato/Coordinato verticale

	Fattore 8
intercetta	-0.182108194025692
modorg_grup_franc_aff_sn	2.878555033291566
prev_qcd_cst_grupacq_euro	6.6939579214E-4



AM08U - Commercio al dettaglio di giochi, giocattoli, articoli sportivi

MEDIE DEI FATTORI

MoB	Fattore 1	Fattore 2	Fattore 3	Fattore 4
1	1.863012424325583	-0.332881653178608	-0.325125484123805	-0.30361453033889
2	-0.253822244037149	2.1559631195999	-0.253468253679887	-0.251688464774002
3	-1.003301985648199	-0.791674327613837	-0.759348609390868	-0.660742424402788
4	-0.205416133363359	-0.218064495443792	-0.185330325684838	-0.2124338955605
5	-0.192628663112498	-0.226587852694898	-0.204181447416383	-0.203122277432433
6	-0.23630385469144	-0.252466474445781	-0.238065269965442	2.478607461448219
7	-0.250335047464685	-0.257184186104767	2.275208628505742	-0.243050418004547
8	-0.616939811754536	-0.595691290931263	-0.570338530950047	0.133650713708892
9	-0.196197436972076	-0.220853648888688	-0.207742637782494	-0.209115501763652
10	-0.265718049412832	2.054122034150365	-0.267748644243688	-0.2653490726802

MoB	Fattore 5	Fattore 6	Fattore 7	Fattore 8
1	-0.229452222876892	-0.148773967157106	-0.139072397873331	-0.182108194025693
2	-0.181695973241096	-0.122106926203784	-0.11768558770868	-0.182108194025691
3	-0.474877440468473	-0.29631373003188	-0.275721430290697	-0.182108194025696
4	3.50888040406238	-0.102836887982044	-0.096333696017135	-0.182108194025691
5	-0.150722773774516	-0.09891663989898	6.218242541066462	-0.182108194025692
6	-0.171650363057202	-0.11244330327563	-0.104105254489305	-0.182108194025693
7	-0.18992583709938	-0.118522666137133	-0.11092828493465	-0.182108194025689
8	-0.362043003345277	-0.226945489768025	-0.211098692837957	3.727513944007981
9	-0.153426782809492	5.822393237058352	-0.094390062460117	-0.182108194025693
10	-0.193937686519972	-0.130590593058198	0.543190171125506	3.490934252602599

PESI DELLE MISTURE E DETERMINANTI DELLE MATRICI DI VARIANZA/COVARIANZA

MoB	Pesi	Determinanti
1	0.199955923306253	1.1671872188657571E-32
2	0.140675826929412	1.5473842999240983E-31
3	0.223448139897661	3.128351172883135E-33
4	0.070441416255396	2.755374787334757E-26
5	0.022180111303999	1.9405051559125827E-25
6	0.120043633510397	5.374511444629798E-28
7	0.150026997438103	1.1355286685317833E-31
8	0.023963566600114	7.27030213024068E-16
9	0.02708426220461	6.698079628889051E-26
10	0.022180122554052	3.7892769967825846E-18



AM08U - Commercio al dettaglio di giochi, giocattoli, articoli sportivi
 MATRICI INVERSE DI VARIANZA/COVARIANZA

MoB	Fattore 1	Fattore 2	Fattore 3	Fattore 4	Fattore 5	Fattore 6	Fattore 7
1	2752.48286636698	4087.1655838714	4574.928549099	1288.07402839461	3437.49224435715	2668.15701059545	1466.40460169927
1	4087.16558387142	26962.0626217237	-3079.0738033961	-1373.68689327044	-1732.65365954619	-536.317973136534	1260.14025083099
1	4574.92865490986	-3079.07380339605	31833.7784393858	-2590.25437747072	468.021055954835	-2862.41841773263	-1781.5635916595
1	1288.07402839458	-1373.6868932706	-2590.2543774707	13802.996863025	-1246.47352582878	-1191.66608402221	-439.865247170478
1	3437.49224435723	-1732.65365954622	468.021055955212	-1246.47352582884	2877.877272199	-1700.97945844824	-1009.98171819557
1	2668.15701059543	-536.317973136516	-2862.4184173268	-1191.66608420208	-1700.97945844846	39253.308679591	-995.75264519451
1	1466.40460169927	1260.14025083099	-1781.56359165951	-439.865247170474	-1009.98171819554	-995.752645194956	20587.1446763401
1	23.617439786418	1346.1474175491	118.84184896144	-279.914523055727	5.18773692727078	-517.384207652748	-1695.24786509413
2	29557.2411952367	2122.84045211542	-3978.55711939605	-3512.83775737495	-2337.99879766601	-2637.85020151607	-1395.65598860196
2	2122.8404521154	1000.72505478264	2365.53248823327	677.027958012604	1841.55110508302	1449.33198095693	744.486088748004
2	-3978.55711939627	2365.53248823326	2334.1207697159	-1041.78470837905	871.429618358476	-1250.58168060128	-572.637038703163
2	-3512.837757375	677.027958012591	-1041.7847083791	10335.8870735145	-364.809535316046	-261.279914665259	96.7398596374096
2	-2337.99879766616	1841.55110508298	871.429618358375	-364.809535316052	20651.980147097	-697.544104100916	-259.237487473306
2	-2637.85020151571	1449.33198095699	-1250.58168060127	-261.279914665232	-697.544104100851	28325.0645792518	-285.2144711652982
2	-1395.65598860194	744.486088748022	-572.637038703076	96.7398596374183	-259.23748747324	-285.2144711653038	14762.7534729065
2	1288.39894745627	-19.4931050817773	-23.44172727306	-322.618529456244	-64.055312649466	-485.893863829846	-1321.27962682563
3	34248.5281563407	-12774.0975019573	-14243.5431775537	-6946.58313192434	-8739.88847352703	-7618.29151843931	-4618.82858901884
3	-12774.0975019573	26738.0319235814	-6996.51980444013	-1272.42982245759	-4180.55409830546	-1580.18887949335	918.568377009848
3	-14243.5431775556	-6996.51980444078	31765.4971032576	-2336.69984064528	-1852.16573217928	-4191.6518762648	-2476.15453942634
3	-6946.58313192398	-1272.42982245741	-2536.69984064702	16171.0790064881	-1138.16263921136	-808.24083257894	-151.90172795762
3	-8739.88847352426	-4180.55409830446	-1852.16573218199	-1138.16263921286	30570.1280926994	-2510.92308658927	-1423.77523587161
3	-7618.29151843998	-1580.18887949367	-4191.65187626455	-808.240832579134	-25.10.9230865875	43780.2910810419	-1083.09980150886
3	-4618.82858901882	918.568377009856	-2476.15453942614	-151.901727795825	-1423.77523587196	-1083.09980150874	23023.8519667952
3	1277.86163319801	902.493309670676	-538.502081464047	-616.546394568004	-430.927660321997	-952.174066032022	-2114.08476648463
4	18414.6212766333	-1840.27279653861	1133.26566723759	-1914.32372092135	623.238787847639	-1621.31349630827	-1027.95200251235
4	-1840.2727965385	9973.81208313038	1079.23551334589	-211.648697505858	636.020610864067	-3.01723440327545	575.355219455968
4	1133.2656672376	1079.23551334588	430.085146530928	356.447035260761	239.791003878102	775.864920350543	423.77674032372
4	-1914.32372092132	-211.648697505881	356.447035260762	5207.72181571155	221.482686474937	-225.420478785616	-31.4008361523937
4	623.238787847637	636.020610864067	239.791003878102	221.482686474936	140.224439801877	479.927185822072	261.195764658242
4	-1621.31349630826	-3.0172344032947	775.864920350536	-225.420478785614	479.927185822068	14230.4396904031	-277.635995928657
4	-1027.95200251233	575.355219455951	423.776740323721	-31.400836152397	261.195764658242	-277.635995928643	7451.90709704695
4	522.915773023215	357.855881552716	21.1110019081722	-190.47643476176	9.4395147042039	-284.497546459147	-668.604272160131
5	5204.82751528588	-442.376476927699	-571.38341640957	-567.6077071515089	-324.838644435267	-426.806112381581	90.3974031155851
5	4204.827676927702	3433.60356655228	-148.97672379569	-25.3083085587127	-62.523667323652	83.2042353173919	114.696481363475
5	-571.383416409567	-148.97672379567	4061.7532193629	-155.629590134043	200.410407805278	-196.946752142233	121.484288337228
5	-567.6077071515092	-25.3083085587101	-155.629590134042	1771.40621347359	-47.0553611260181	-38.4648254494118	35.2267000183796
5	-324.838644435265	-62.5236673236464	200.410407805278	-47.0553611260199	3563.00041105129	-107.489754920474	99.5166799109089
5	-426.806112381585	83.2042353173939	-196.946752142234	-38.4648254494116	-107.489754920473	4839.76554301172	80.9505395042848
5	90.3974031155851	114.696481363475	121.484288337228	35.2267000183795	99.5166799109088	80.9505395042849	18.4786396122277
5	155.413705980122	137.824935571664	-47.8195935378414	-62.8671917375232	-40.2917197926136	-101.922386923457	3.0171081777087
6	17538.2421671422	-7225.78694816308	-8260.90885703853	-775.808686715063	-5076.48975528227	-4426.58533382886	-2605.7471674258




AM08U - Commercio al dettaglio di giochi, giocattoli, articoli sportivi
 MATRICI INVERSE DI VARIANZA/COVARIANZA

Mob	Fattore 1	Fattore 2	Fattore 3	Fattore 4	Fattore 5	Fattore 6	Fattore 7
6	-7225.78694816315	14396.0151070167	-3953.34905719867	210.36775615649	-2367.0656336396	-945.712271204462	466.850887260231
6	-8260.90885703834	-3953.34905719856	16920.2723888253	223.776316878335	-1185.773106058963	-2430.78554383228	-1396.71683098465
6	-775.808686715065	210.367756156483	223.77631687835	42.98440955027	386.37327865131	439.360089576786	221.670269752423
6	-5076.48975528259	-2367.0656336397	-1185.7310603892	386.37327865144	16448.6644989643	-1460.66446127251	-805.997725137418
6	-4426.58535382856	-945.712271204689	-2430.78554383224	439.360089576771	-1460.66446127272	23632.5030554337	-617.164554374119
6	-2605.74716742593	466.85088726019	-1396.71683098452	221.670269752429	-805.997725137386	-617.164554374016	12463.9469169485
6	593.798047248942	459.355905294024	-344.45359689287	-45.8530021062339	-266.546194450266	-544.832360166652	-1155.43515542117
7	31535.1467333219	-3580.22489044846	2179.41025163615	-3893.49026312525	-2004.51960091604	-3145.02794679291	-2013.1132301375
7	-3580.22489044837	21049.5721950549	2153.08967436526	-378.320450858163	-505.126677345855	133.488603912292	1283.50523561892
7	-2179.41025163614	2153.08967436522	941.096836408225	701.292667130388	1864.237598772729	1526.37902721387	832.62632813158
7	3893.49026312528	-378.320450858195	701.292667130384	10938.7143551673	-319.550058631391	-412.738258378428	-32.5469798383456
7	-2004.51960091625	-505.126677346052	1864.23759872723	-319.550058631394	22274.8436232545	-674.417122601321	-390.745199536939
7	-3145.02794679268	133.488603912241	1526.3790272139	-412.738258378446	-674.417122601205	29942.8351508372	-510.319176395431
7	-2013.1132301376	1283.50523561886	832.626328131563	-32.5469798383647	-390.745199536905	-510.319176395432	15652.7465038203
7	1123.78572234181	765.415181242425	32.9628022224215	-392.408633420523	-168.003572288996	-581.755571509533	-1392.84042752303
8	7.3144412026304	-42.5495526474259	-35.0793905813803	2.69887951308389	41.254839870052	58.843392481609	25.886427913906
8	-42.5495526474272	2478.27526554086	-1538.94693800667	-25.3014814115423	-957.177370564812	-602.487654639413	-126.634818272067
8	-35.0793905813791	-1538.94693800671	2826.70110740249	-33.334798678284	-773.2717329144084	-984.524084835097	-568.825941866175
8	2.69887951308389	-25.3014814115413	-33.33479867828412	3.22890928456443	29.8879860871874	47.1092984326678	20.1294625035218
8	41.2548398700517	-957.17737056476	-773.271329144138	29.8879860871873	3185.59713726398	-614.88145537478	-348.534936883315
8	58.8433924816091	-602.487654639414	-984.524084835096	47.1092984326676	-614.881455374777	4791.76677482475	-292.205282636056
8	25.8864279139059	-126.634818272048	-568.825941866193	20.1294625035217	-348.534936883319	-292.205282636052	2568.97121196703
8	7.48382593298E-4	-0.119202621577216	-0.146406891053177	0.093191600211086	-0.094447413618423	-0.076183629944885	-0.046424274111043
9	6246.94687830481	-557.88216193323	-685.662669637064	-687.370489380498	-389.630257287316	122.215150898471	-332.751711384461
9	-557.882161933234	4130.26190280232	-196.456124259038	-32.6216795937741	-86.6168746324951	144.632989731841	284.669851055714
9	-685.66266963707	-196.456124259037	4879.98506036891	-190.281746290563	242.185300689688	160.109217366478	-148.544168342203
9	-687.3704893805	-32.6216795937749	-190.281746290564	2126.10029091662	-58.7155825491304	47.6476469807931	12.0990593813031
9	-389.630257287323	-86.6168746324944	242.185300689686	-58.7155825491298	4279.90178666265	130.562007056228	-74.1363996188329
9	122.215150898471	144.632989731841	160.109217366478	47.6476469807932	130.562007056228	24.9117212612741	57.5509446937472
9	-332.751711384459	284.669851055713	-148.544168342205	12.0990593813038	-74.1363996188319	57.5509446937472	3030.11373725393
9	213.342911885443	151.268601677689	-39.0479371114942	-74.7244718217804	-36.273779259871	2.25496871825006	-268.067026698927
10	4994.03751038626	371.275547957666	-709.867064236116	-600.574681916739	-418.908082307165	-464.85910206133	105.155168161459
10	371.275547957663	173.182992596558	409.934564815	116.107674430566	318.403411825437	251.223215714718	55.1482109720228
10	-709.867064236133	409.934564814995	3965.82364020369	-180.167392939828	134.988022738134	-226.24005693788	131.639966593246
10	-600.574681916743	116.107674430566	-180.167392939823	1764.57691184155	-63.873397035318	-46.9129919401615	37.8110648614204
10	-418.908082307176	318.403411825439	134.988022738152	-63.8733970353189	3518.37307498155	-127.61184215431	106.440570625494
10	-464.859102061342	251.223215714716	-226.240056937876	-46.9129919401643	-127.611842154317	4829.17616289086	83.9968475453112
10	105.155168161457	55.1482109720227	131.639966593247	37.8110648614202	106.440570625494	83.9968475453119	18.0241640095707
10	0.009230609149364	0.030370368903817	-0.00133008801554	-0.003661656013849	-0.001412847667414	-0.003174789421297	-0.057657817161451



AM08U - Commercio al dettaglio di giochi, giocattoli, articoli sportivi
 MATRICI INVERSE DI VARIANZA/COVARIANZA

Mob	Fattore 8
1	23.6177439786403
1	1346.14741755491
1	118.841848961442
1	-279.914523055734
1	5.18773692727002
1	-517.38420765275
1	-1695.24786509413
1	38647.3127505355
2	1288.39894745628
2	-19.4931050817758
2	-23.44172727318
2	-322.618529456245
2	-64.0553126494647
2	-485.893863829838
2	-1321.27962682563
2	27326.1699329262
3	1277.86163319802
3	902.493309670678
3	-538.50208146417
3	-616.546394567995
3	-430.927660321815
3	-952.174066032054
3	-2114.08476648462
3	43187.3391723451
4	522.915773023212
4	357.855881552717
4	21.1110019081718
4	-190.47643476176
4	9.43951470420367
4	-284.497546459148
4	-668.604272160132
4	13909.8993790893
5	155.413705980122
5	137.824935571664
5	-47.8195935378413
5	-62.8671917375232
5	-40.2917197926132
5	-101.922386923457
5	3.01710817770873
5	4652.63242574561
6	593.798047248939



AM08U - Commercio al dettaglio di giochi, giocattoli, articoli sportivi,
 MATRICI INVERSE DI VARIANZA/COVARIANZA

MoB	Fattore 8
6	459.355905294013
6	-344.453599689261
6	-45.8530021062341
6	-266.546194450283
6	-544.832360166643
6	-1155.43515542118
6	23389.5403977973
7	1123.7857223418
7	765.41518122421
7	32.962802222418
7	-392.408633420528
7	-168.003572289006
7	-581.755571509529
7	-1392.84042752304
7	29145.0038858007
8	7.48382593305E-4
8	-0.119202621576753
8	-0.14640689105391
8	0.093191600211093
8	-0.09444741361823
8	-0.076183629944703
8	-0.046424274110963
8	0.147247751980238
9	213.342911885444
9	151.268601677689
9	-39.0479371114945
9	-74.7244718217804
9	-36.273779259872
9	2.25496871825004
9	-268.067026698927
9	5609.41668071128
10	0.009230609149349
10	0.030370368903816
10	-0.001330088015529
10	-0.003661656013849
10	-0.001412847667417
10	-0.003174789421294
10	-0.057657817161451
10	0.23262858389227



AM08U - Commercio al dettaglio di giochi, giocattoli, articoli sportivi
MATRICI PER IL CALCOLO DEL COEFFICIENTE INDIVIDUALE

FUNZIONE "RICAVI PER ADDETTO"

N° anni									
1	0.70327389500505								
2	0.412895364079401	0.412895364079401							
3	0.292233504742533	0.292233504742533	0.292233504742533						
4	0.226146051522444	0.226146051522444	0.226146051522444	0.226146051522444					
5	0.184436471692463	0.184436471692463	0.184436471692463	0.184436471692463	0.184436471692463				
6	0.155716643399977	0.155716643399977	0.155716643399977	0.155716643399977	0.155716643399977	0.155716643399977			
7	0.134736004962149	0.134736004962149	0.134736004962149	0.134736004962149	0.134736004962149	0.134736004962149	0.134736004962149		
8	0.118737754308451	0.118737754308451	0.118737754308451	0.118737754308451	0.118737754308451	0.118737754308451	0.118737754308451	0.118737754308451	0.118737754308451

FUNZIONE "VALORE AGGIUNTO PER ADDETTO"

N° anni									
1	0.590760559069207								
2	0.371369880715974	0.371369880715974							
3	0.270802127083385	0.270802127083385	0.270802127083385						
4	0.213095431076199	0.213095431076199	0.213095431076199	0.213095431076199					
5	0.175662545268307	0.175662545268307	0.175662545268307	0.175662545268307	0.175662545268307				
6	0.149415787698006	0.149415787698006	0.149415787698006	0.149415787698006	0.149415787698006	0.149415787698006			
7	0.129992809649195	0.129992809649195	0.129992809649195	0.129992809649195	0.129992809649195	0.129992809649195	0.129992809649195		
8	0.115038616652394	0.115038616652394	0.115038616652394	0.115038616652394	0.115038616652394	0.115038616652394	0.115038616652394	0.115038616652394	0.115038616652394



AM11U - Commercio all'ingrosso e al dettaglio di ferramenta ed utensileria, termoidraulica, legname, materiali da costruzione, piastrelle, pavimenti e prodotti vernicianti
MATRICI DELL'ANALISI FATTORIALE

Analisi fattoriale 1 - Funzione logistica

	Fattore 1	Fattore 2	Fattore 3
intercetta	0.132034566717309	0.262352524118466	0.148317114445357
tipven_carry_banco_p	0.017027907267344	-0.005864881412272	-0.003243254500117
tipven_dett_p	-0.010200475752334	-0.00804568873374	-0.003593526656044
tipven_terr_norete_p	-0.003685968806431	0.021392278306677	-0.003056219654562
tipven_terr_rete_p	-0.002298512706073	-0.004378507467337	0.057095867439229

Analisi fattoriale 2 - Funzione informativa


	Fattore 4	Fattore 5
intercetta	-1.45665130305402	-1.284190738090767
merce_ferramenta_p	0.035490869543376	0.010778691691485
merce_serra_pias_costr_p	0.009251423032145	0.030462050248995

Analisi fattoriale 3 - Canale integrato/coordinato

	Fattore 6	Fattore 7
intercetta	-0.091076722610254	-0.124329232573254
modorg_franc_ass_dett	0.117778368259449	6.59046050835E-4
modorg_franc_ass_terr	5.30121654405E-4	0.094738240758303

Analisi fattoriale 4 - Gestione rete commerciale

	Fattore 8
intercetta	-0.141681264074799
incid_add_agen_nodip_su_add_p	0.081943511208167
incid_add_ven_su_add_p	0.212441433533998



AM11U - Commercio all'ingrosso e al dettaglio di ferramenta ed utensileria, termoidraulica, legname, materiali da costruzione, piastrelle, pavimenti e prodotti vernicianti


MEDIE DEI FATTORI

MoB	Fattore 1	Fattore 2	Fattore 3	Fattore 4
1	0.327129303188969	-0.444861979466778	-0.195389419244353	0.013588087980668
2	-0.887995479942212	-0.542202523556681	-0.211029376050856	0.375444095820436
3	-0.23662166211705	2.400932964854244	-0.157282316498767	-0.575543112257871
4	0.009808264362177	1.615882660807771	-0.164651209111492	-0.130987856555527
5	-0.887580094126443	-0.541899302631716	-0.210894887030452	-0.531123109140041
6	-0.694835806027834	-0.525847560568971	-0.208432570492464	-0.014091084359397
7	1.831891916478878	-0.323530543708384	-0.175697672263789	-1.45526263504439
8	1.120309971776736	0.01382463008471	-0.178796515437249	-0.022692927206221
9	-0.045076276860508	0.075465472012256	4.313510681465631	-0.125803590990324

MoB	Fattore 5	Fattore 6	Fattore 7	Fattore 8
1	0.201111857002432	-0.091076722610258	-0.124329232573259	-0.141681264074797
2	-0.726415944532363	-0.091076722610253	-0.124329232573255	-0.141681264074803
3	1.613596252398012	-0.091076722610255	-0.124329232573251	-0.141681264074796
4	-0.301965294012303	-0.091076722610249	-0.124329232573254	-0.141681264074798
5	1.761189791729394	-0.091076722610253	-0.124329232573252	-0.141681264074799
6	-0.309646131084955	10.846790345199494	-0.063124800875626	-0.141681264074799
7	-1.283564376956846	-0.091076722610254	-0.124329232573252	-0.141681264074798
8	0.438718609912222	-0.046482563528446	7.845109752618219	-0.141681264074798
9	-0.05521306464642	-0.091076722610252	-0.124329232573253	3.152563763911454

PESI DELLE MISTURE E DETERMINANTI DELLE MATRICI DI VARIANZA/COVARIANZA

MoB	Pesi	Determinanti
1	0.510056913948824	1.940211458011243E-28
2	0.200561105360679	4.094628518626753E-35
3	0.047114266232004	1.0943856528560797E-31
4	0.146809189881052	2.5097979324111146E-20
5	0.01662921188683	2.5506433111291813E-31
6	0.008084479679132	1.029871725422497E-18
7	0.014825108705853	1.064132181750449E-30
8	0.014288847804972	2.5754077163562124E-16
9	0.041630876500655	3.7115604564197177E-10




AM11U - Commercio all'ingrosso e al dettaglio di ferramenta ed utensileria, termoidraulica, legname, materiali da costruzione, piastrelle, pavimenti e prodotti vernicianti
 MATRICI INVERSE DI VARIANZA/COVARIANZA

MoB	Fattore 1	Fattore 2	Fattore 3	Fattore 4	Fattore 5	Fattore 6
1	2092.61933526916	-25296.98333233675	-5082.72439818296	-0.216872815204606	-0.006945881598959	-128.337002673887
1	-25296.98333233675	314222.166564411	9831.7740593639	2.99691485653753	-1.58739729832658	1541.57439456438
1	-5082.72439818297	9831.77405936397	33745.8375566126	1.51697556089723	-0.872628138976909	391.02775381861
1	-0.216872815204389	2.99691485653489	1.51697556089686	1.49839944410597	0.180806109432023	0.093008995206825
1	-0.006945881601558	-1.58739729829446	-0.872628138974827	0.180806109432024	1.26103997281761	0.027714173207619
1	-128.337002673887	1541.57439456439	391.02775381861	0.093008995206635	0.027714173207322	706.108.184295256
1	5949.37299203938	-64686.213564253	-59661.4802190156	-0.801713528767589	0.426273972799923	-8576.06373140647
1	441.159680816199	4096.69606449317	-59776.978363347	-0.218839250085431	0.148569410654582	27.1480985145961
2	55248.275178663	10551.607471795	5831.45367766062	419.912184875688	-1380.60594952654	12868.6158904856
2	10551.6074717874	139758.353107456	11167.6529665505	163.721581886124	-534.172112125264	5685.71821399331
2	5831.4536776608	11167.6529665518	134899.105831639	97.12805102366811	-317.498565517205	2119.06200276495
2	419.912184876267	163.721581895524	97.1280510247749	1402.61205873961	-4617.53804088267	-74.581997385007
2	-1380.60594952733	-534.172112138634	-317.498565521736	-4617.53804088267	152099.8515902	246.481316205525
2	12868.6158904857	5685.71821399351	2119.06200276505	-74.5819973848826	246.481316205115	281270.614068039
2	-8379.76232421307	-31994.3432422296	-26341.601266101	219.281636791666	-723.90210848859	-6024.36739753076
2	603.600681893713	1168.29812706127	-23810.7600152852	-105.167395252319	346.1392737452264	110.854594266214
3	12969.8637016823	1256.22187798495	1341.19264584098	49.7550489592412	-16.5533724959151	3005.90851372845
3	1256.22187798495	21496.4763231293	2106.20786262262	213.461536839952	-69.0977616667906	800.032590232868
3	1341.19264584098	2106.20786262262	32007.955395785	-19.8696498950689	5.29629510571728	482.793145562803
3	49.7550489592412	213.461536839952	-19.8696498950689	4392.09358424949	-1322.60490196914	120.842110150455
3	-16.5533724959151	-69.0977616667906	5.29629510571728	-1322.60490196914	407.0160666553271	-36.4299915967997
3	3005.90851372845	800.032590232868	482.793145562803	120.842110150455	-36.4299915967998	66721.1515476986
3	-1726.77038874293	-4945.09822641971	-6139.34234967612	242.173680766297	-72.1095324173804	-1295.39659752715
3	127.914051248518	99.7175695894862	-5660.20102671263	-38.8670551794026	11.866650024551	14.6069726377242
4	5.89084893797225	3.70735951997738	-177.061256871578	-0.152071590308488	0.177449079718983	0.73421540443763
4	3.70735951997738	4.646337828470129	-228.137636073038	-0.135546111781195	0.437207106571034	0.066457979664171
4	-177.061256871578	-228.137636073037	16221.1258397733	4.20450255908723	-6.368845794698779	18.4843497544397
4	-0.15207159030849	-0.135546111781197	4.20450255908739	0.691551990371083	-0.247856608527269	-0.006761585021056
4	0.177449079718984	0.437207106571036	-6.368845794698939	-0.247856608527269	1.24065306871556	0.077474451826257
4	0.73421540443763	0.066457979641471	18.4843497544397	-0.006761585021055	0.077474451826256	203853.500994874
4	29.4742616710717	38.3657229769577	-2758.96488010262	-0.641861697339335	0.923914549072667	-2370.50983179602
4	31.9875466194709	41.1135768631921	-2918.32316258965	-0.769188683892638	1.18269098771907	16.5216287354484
5	4431.8112326004	322.940940071611	215.21143778425	-5.683182367068919	-253.439586585661	1010.50211598671
5	322.940940071611	10898.21228296	410.359936615552	144.78997600863	-35.427810235611	332.486630521621
5	215.211437778425	410.359936615552	14.5766900157306	-14.5766900157306	-54.9898371992531	100.436792115633
5	-5.683182367068909	144.78997600863	-14.5766900157306	2030.412060011978	-240.337508292588	68.7718994931712
5	-253.439586585661	-35.427810235611	-54.9898371992531	-240.337508292588	2819.94798034623	71.6385991329965
5	1010.50211598671	332.48630521621	100.436792115633	68.7718994931712	71.6385991329965	24104.7741613308
5	-513.838232994126	-2360.85671326065	-2070.74244748414	86.7183062524607	-117.655374926955	-460.264275234783
5	80.0640591140249	159.964393090092	-2012.9911475468	-9.11745833194157	61.9534118803815	19.089949630751
6	2217.13837508703	825.08124229736	371.0371655639991	-1.56410043831593	2.62691065578595	531.2823276175481



AM11U - Commercio all'ingrosso e al dettaglio di ferramenta ed utensileria, termoidraulica, legname, materiali da costruzione, piastrelle, pavimenti e prodotti vernicianti
 MATRICI INVERSE DI VARIANZA/COVARIANZA

MoB	Fattore 1	Fattore 2	Fattore 3	Fattore 4	Fattore 5	Fattore 6
6	825.081242297373	5152.72179318459	442.620364865004	3.39634277510047	-0.812343213938954	296.065595667505
6	371.037116556399	442.620364865001	5832.39494572795	0.624888174559232	-1.42812744616156	117.702465446025
6	-1.564100433816	3.39634277510088	0.624888174559247	1.65866813561656	-0.294566825483933	-0.229046807872784
6	2.62691065578575	-0.812343213937885	-1.42812744616154	-0.294566825483932	1.81246361847934	0.661144399004425
6	531.282376175482	296.065595667502	117.702465446025	-0.229046807872777	0.661144399004451	130.2011668703
6	-447.664903423341	-1227.53226877813	-1142.65679374411	-0.568478273305636	0.058422038390967	-205.215258444402
6	9.28648342993046	49.4677207544706	-1026.88406370164	-0.09679218388392	0.347585688944778	0.276399247204538
7	2744.63951759697	1515.89316988198	890.678404602	26.4524368670212	-122.237565766908	662.258560269033
7	1515.89316988198	9658.76750083362	487.570786591408	105.421793721347	-145.552059634397	570.224856893493
7	890.678404602	487.570786591408	10140.5126889421	-17.7101677089275	-112.836749666828	249.322211824439
7	26.4524368670212	105.421793721347	-17.7101677089275	1694.7880584874	-338.12689263064	57.3389846220572
7	-122.237565766908	-145.552059634397	-112.836749666828	-338.12689263064	2602.73489869718	84.3216853078163
7	662.258560269033	570.224856893493	249.322211824439	57.3389846220572	84.3216853078163	21536.863768289
7	-724.199677523065	-2226.23894143587	-1946.59565184123	80.7458691692283	-90.7388177047722	-474.749648369558
7	-58.3142156260976	149.81221354305	-1786.95794984702	-8.95981825915958	69.4723328623244	-11.8009626441534
8	3183.86197223445	2413.75365508185	238.915192243483	-2.79782659927526	1.60367266656792	786.841076398137
8	2413.75365508185	1832.28046891582	112.896752721235	-1.86810688840173	1.47230764980677	596.391807179055
8	238.915192243504	112.896752721249	9624.66295339553	-1.98025307393399	1.25211863302467	86.5507727317131
8	-2.79782659927522	-1.8681068884017	-1.98025307393222	1.73337008706042	0.373583852108284	-0.605290970268441
8	1.6036726665679	1.47230764980675	1.25211863302497	0.373583852108284	1.52698517506525	0.496271308166628
8	786.841076398123	596.391807179044	86.5507727341651	-0.60529097026844	0.496271308166622	20816.9399015387
8	-976.213507063512	-740.256297379766	-107.685902721042	0.895333413958145	-0.654190742950425	-356.77041395181
8	93.6110869010751	83.4432951361455	-1743.26050377999	0.244615783234766	-0.12304332662711	18.1260073927419
9	13.3916094312199	1.93115424641845	0.583920443235712	-0.190938432715796	0.3659908158798	3.12452748629472
9	1.93115424641845	5.10982154438903	0.93180628017529	-0.070884163303036	0.133451785437457	0.568493846342514
9	0.583920443235712	0.931806280175289	0.448257036787372	-0.033940458454071	0.037161286914959	0.15767123471858
9	-0.190938432715796	-0.070884163303036	-0.033940458454071	0.669762227525715	-0.086862457820959	-0.023855170778735
9	0.3659908158798	0.133451785437457	0.037161286914959	-0.086862457820959	0.81660895202747	0.124214853403756
9	3.12452748629472	0.568493846342514	0.15767123471858	-0.023855170778735	0.124214853403756	58428.4629049501
9	-1.75471518656374	-1.42016684490961	-0.330650392182175	0.075846511451868	-0.10974500182978	-677.797800311215
9	0.030697014794304	-0.0053078238363595	-0.047263176451197	-7.47064343744E-4	-0.008198358165182	0.006368652139573



AM11U - Commercio all'ingrosso e al dettaglio di ferramenta ed utensileria, termoidraulica, legname, materiali da costruzione, piastrelle, pavimenti e prodotti vernicianti
 MATRICI INVERSE DI VARIANZA/COVARIANZA

MoB	Fattore 7	Fattore 8
1	5949.37299203938	441.159680816199
1	-64686.213564253	4096.69606449318
1	-59661.4802190156	-59776.978363347
1	-0.80171352874439	-0.218839250084799
1	0.426273972782568	0.148569410654753
1	-8576.06373140647	27.1480985145962
1	782550.752268533	-2753.21833206305
1	-2753.21833206305	72957.7816889182
2	-8379.76232421184	603.600681893754
2	-31994.3432422302	1168.29812706314
2	-26341.6012661007	-23810.7600152852
2	219.281636796002	-105.167395252577
2	-723.902108502878	346.139273453112
2	-6024.36739753098	110.854594266219
2	3112.10.654186564	-10.10.64700837804
2	-1010.64700837833	28798.8864220102
3	-1726.77038874293	127.914051248518
3	-4945.09822641971	99.7175695894864
3	-6139.34234967612	-5660.20102671263
3	242.173680766297	-38.8670551794026
3	-72.1095324173804	11.866650024551
3	-1295.39659752715	14.6069726377242
3	73258.0801343655	-196.719164444985
3	-196.719164444985	6830.16065260046
4	29.4742616710717	31.9875466194709
4	38.3657229769577	41.113576863192
4	-2758.96488010262	-2918.32316258965
4	-0.641861697339325	-0.769188683892701
4	0.923914549072643	1.18269098771889
4	-2370.50981379602	16.5216287354483
4	219673.307513161	-3044.59739693347
4	-3044.59739693347	18465.5825109048
5	-513.838232994126	80.0640591140249
5	-2360.85671326065	159.964393090092
5	-2070.74244748414	-2012.9911475468
5	86.7183062524606	-9.11745833194157
5	-117.655374926955	61.9534118803815
5	-460.264275234783	19.089949630751
5	26566.7721275021	-108.590851733507
5	-108.590851733507	2467.49675313873
6	-447.66490342334	9.28648342993005



AM11U - Commercio all'ingrosso e al dettaglio di ferramenta ed utensileria, termoidraulica, legname, materiali da costruzione, piastrelle, pavimenti e prodotti vernicianti
 MATRICI INVERSE DI VARIANZA/COVARIANZA

MoB	Fattore 7	Fattore 8
6	-1227.53226877814	49.4677207544704
6	-1142.65679374411	-1026.88406370164
6	-0.568478273305682	-0.09679218388392
6	0.058422038391121	0.347585688944774
6	-205.215258444402	0.276399247204442
6	13448.1202324379	-41.6501792710227
6	-41.6501792710227	1245.4294363952
7	-724.199677523065	-58.3142156260976
7	-2226.23894143587	149.81221354305
7	-1946.59565184123	-1786.95794984702
7	80.7458691692283	-8.95981825915958
7	-90.7388177047722	69.472328623244
7	-474.749648369558	-11.8009626441534
7	23853.190410639	-89.7029100283359
7	-89.7029100283359	2203.72045588141
8	-976.213507063513	93.6110869010787
8	-740.256297379766	83.4432951361482
8	-107.685902721049	-1743.26050377999
8	0.895333413958124	0.244615783234836
8	-0.654190742950421	-0.123043332662723
8	-356.770413951805	18.1260073927427
8	300.943974069516	-22.4534671755293
8	-22.4534671755281	2130.83752776176
9	-1.75471518656374	0.030697014794304
9	-1.42016684490962	-0.005307823836595
9	-0.330650392182175	-0.047263176451197
9	0.075846511451868	-7.47064343744E-4
9	-0.10974500182978	-0.008198358165182
9	-677.797800311215	0.006368652139573
9	62627.6996766031	-0.0085296747843
9	-0.0085296747843	0.086670100809288




AM12U - Commercio al dettaglio di libri nuovi in esercizi specializzati
MATRICI DELL'ANALISI FATTORIALE

Analisi fattoriale 1 - Funzione informativa

	Fattore 1	Fattore 2	Fattore 3
intercetta	-0.205853548108968	0.211505460889168	0.06165275412228
merce_narrativa_p	0.019785616485855	-0.008736593191063	-0.00191232991356
merce_saggistica_p	0.044602986640126	-0.008579750381169	-0.034182426956104
merce_libro_infanzia_p	-0.0074905938189	-0.005963468851279	0.048990978038372
merce_libro_scuola_p	-0.010829528599241	-0.006440205438856	-0.007857889509888
merce_cartoleria_p	-0.02067521463782	-0.01679187760743	-0.016401721260304
merce_testo_univ_p	9.0893157439E-4	0.03045045840048	-0.00730890344779
merce_manuale_p	9.18028428982E-4	0.078583438612327	-0.004120661519721
merce_libro_specialist_p	-0.003696049409681	0.057879727734011	0.012603828811456

Analisi fattoriale 2 - Canale integrato/coordinato verticale

	Fattore 4
intercetta	-0.249664442751966
modorg_franc_aff_sn	2.204647697403986
qcd_cst_grupacq_f_euro	6.23110044024E-4



AM12U - Commercio al dettaglio di libri nuovi in esercizi specializzati

MEDIE DEI FATTORI

MoB	Fattore 1	Fattore 2	Fattore 3	Fattore 4
1	0.831901896362029	-0.184237352667717	0.222190276338167	2.440398848747166
2	0.835414239158747	-0.34046811038685	0.593951542450056	-0.249664442751966
3	-0.423380214246547	-0.137571590842936	-0.206219288077168	-0.249664442751965
4	-1.296354870546806	-0.538689490555692	-0.76826382602043	-0.249664442751966
5	-0.043018573185753	2.197257838918055	-0.22828197756559	-0.249664442751966

PESI DELLE MISTURE E DETERMINANTI DELLE MATRICI DI VARIANZA/COVARIANZA

MoB	Pesi	Determinanti
1	0.090241804142624	0.043640454757481156
2	0.302497756554357	1.3129521793289046E-7
3	0.371493754560333	2.3543866929214684E-8
4	0.127319322913339	1.1332621631759166E-11
5	0.108447361829349	1.1632515662594281E-5

MATRICI INVERSE DI VARIANZA/COVARIANZA

MoB	Fattore 1	Fattore 2	Fattore 3	Fattore 4
1	4.673462772891279	3.79230851726535	2.41586568243633	-0.031041175856446
1	3.79230851726535	1.1.1302982975095	2.00905766744778	0.057610140212506
1	2.41586568243633	2.00905766744778	3.68945290487129	0.026664616027583
1	-0.031041175856446	0.057610140212506	0.026664616027583	0.251285738920144
2	7.46521204798156	1.1.2297899426527	3.96305576536406	0.444275496692867
2	1.1.2297899426527	5.1.4993593429651	5.48265884022857	2.03658113667671
2	3.96305576536406	5.48265884022857	2.58722955276379	0.236868756570297
2	0.444275496692867	2.03658113667671	0.236868756570297	61840.5233161665
3	7.279791250962859	-4.04297757214178	-4.47010185330982	-0.517063237506739
3	-4.04297757214178	14.671723095102	-4.556225183951419	0.491103366199347
3	-4.47010185330982	-4.556225183951419	12.9334504486865	0.461506657956323
3	-0.517063237506739	0.491103366199347	0.461506657956323	75710.6942148571
4	282.679049435382	-33.2228201406897	-304.31218681995	-20.5838113490657
4	-33.2228201406897	276.915171890399	-247.30955083406	1.52515241397719
4	-304.31218681995	-247.30955083406	664.056385344806	24.8832663027574
4	-20.5838113490657	1.52515241397718	24.8832663027575	26626.0607212866
5	4.21296334074148	0.311205308782163	1.02690025788664	-0.041652042186297
5	0.311205308782163	0.380367656623549	0.003561697536209	0.008234741879172
5	1.02690025788664	0.003561697536209	2.7657953244915	0.092217523093762
5	-0.041652042186297	0.008234741879172	0.092217523093762	22830.6760479299




AM12U - Commercio al dettaglio di libri nuovi in esercizi specializzati
MATRICI PER IL CALCOLO DEL COEFFICIENTE INDIVIDUALE

FUNZIONE "RICAVI PER ADDETTO"

N° anni	0.535251455751259	0.348640904228512	0.258512776184815	0.205411324443203	0.170407661084556	0.145596843519162	0.12709256693821	0.112761427646943	0.112761427646943	0.112761427646943
1	0.535251455751259	0.348640904228512	0.258512776184815	0.205411324443203	0.170407661084556	0.145596843519162	0.12709256693821	0.112761427646943	0.112761427646943	0.112761427646943
2	0.348640904228512	0.258512776184815	0.205411324443203	0.170407661084556	0.145596843519162	0.12709256693821	0.112761427646943	0.112761427646943	0.112761427646943	0.112761427646943
3	0.258512776184815	0.205411324443203	0.170407661084556	0.145596843519162	0.12709256693821	0.112761427646943	0.112761427646943	0.112761427646943	0.112761427646943	0.112761427646943
4	0.205411324443203	0.170407661084556	0.145596843519162	0.12709256693821	0.112761427646943	0.112761427646943	0.112761427646943	0.112761427646943	0.112761427646943	0.112761427646943
5	0.170407661084556	0.145596843519162	0.12709256693821	0.112761427646943	0.112761427646943	0.112761427646943	0.112761427646943	0.112761427646943	0.112761427646943	0.112761427646943
6	0.145596843519162	0.12709256693821	0.112761427646943	0.112761427646943	0.112761427646943	0.112761427646943	0.112761427646943	0.112761427646943	0.112761427646943	0.112761427646943
7	0.12709256693821	0.112761427646943	0.112761427646943	0.112761427646943	0.112761427646943	0.112761427646943	0.112761427646943	0.112761427646943	0.112761427646943	0.112761427646943
8	0.112761427646943	0.112761427646943	0.112761427646943	0.112761427646943	0.112761427646943	0.112761427646943	0.112761427646943	0.112761427646943	0.112761427646943	0.112761427646943

FUNZIONE "VALORE AGGIUNTO PER ADDETTO"

N° anni	0.593389589051925	0.372407095621225	0.271353228068712	0.213436535242782	0.175894271388555	0.149583407002103	0.130119664298381	0.115137952562894	0.115137952562894	0.115137952562894
1	0.593389589051925	0.372407095621225	0.271353228068712	0.213436535242782	0.175894271388555	0.149583407002103	0.130119664298381	0.115137952562894	0.115137952562894	0.115137952562894
2	0.372407095621225	0.271353228068712	0.213436535242782	0.175894271388555	0.149583407002103	0.130119664298381	0.115137952562894	0.115137952562894	0.115137952562894	0.115137952562894
3	0.271353228068712	0.213436535242782	0.175894271388555	0.149583407002103	0.130119664298381	0.115137952562894	0.115137952562894	0.115137952562894	0.115137952562894	0.115137952562894
4	0.213436535242782	0.175894271388555	0.149583407002103	0.130119664298381	0.115137952562894	0.115137952562894	0.115137952562894	0.115137952562894	0.115137952562894	0.115137952562894
5	0.175894271388555	0.149583407002103	0.130119664298381	0.115137952562894	0.115137952562894	0.115137952562894	0.115137952562894	0.115137952562894	0.115137952562894	0.115137952562894
6	0.149583407002103	0.130119664298381	0.115137952562894	0.115137952562894	0.115137952562894	0.115137952562894	0.115137952562894	0.115137952562894	0.115137952562894	0.115137952562894
7	0.130119664298381	0.115137952562894	0.115137952562894	0.115137952562894	0.115137952562894	0.115137952562894	0.115137952562894	0.115137952562894	0.115137952562894	0.115137952562894
8	0.115137952562894	0.115137952562894	0.115137952562894	0.115137952562894	0.115137952562894	0.115137952562894	0.115137952562894	0.115137952562894	0.115137952562894	0.115137952562894



AM15A - Commercio al dettaglio e riparazione di orologi e gioielli
MATRICI DELL'ANALISI FATTORIALE

Analisi fattoriale 1 - Funzione informativa


	Fattore 1	Fattore 2	Fattore 3	Fattore 4
intercetta	0.007595609003355	0.037975549179308	0.05084433920015	0.0459666669812077
w_orepeca	-0.0244455795915266	-0.012869416635507	-0.00952641311934	-0.00735192931136
w_gioielleria	-0.001004308174194	-0.006448677053957	0.068951633567941	-0.004302760809529
w_argenteria	0.031710836003486	-0.013618643464204	-0.010328414202819	-0.008038388110327
w_oromaf	-8.54299267451E-4	-0.005891109457625	-0.004892867460416	0.08713584388117
w_orofeco	-0.001347104475448	0.049967024238381	-0.005985813495203	-0.004807416723808

Analisi fattoriale 2 - Servizi pre/post vendita

	Fattore 5
intercetta	-0.424390118309906
w_riporogio	0.02687261258594
cum_lab_mq	0.05298866478214

Analisi fattoriale 3 - Canale integrato/coordinato verticale

	Fattore 6
intercetta	-0.083405548712622
modorg_franc_ass_sn	6.061378952672797
cst_grupacq_fa_euro	9.87385190647E-4




AM15A - Commercio al dettaglio e riparazione di orologi e gioielli

MEDIE DEI FATTORI

MoB	Fattore 1	Fattore 2	Fattore 3	Fattore 4	Fattore 5	Fattore 6
1	0.007595609002478	0.037975549178848	0.050844339199804	0.045966669811807	-0.265608955222395	-0.083405548712622
2	-1.575758163450333	-0.795235500246798	-0.565928968964547	-0.430022950410828	-0.306313893893425	-0.083405548712619
3	-0.065849894980144	2.762226698593547	-0.275508102226711	-0.216138419597923	-0.302006128681576	-0.083405548712626
4	1.771508012449197	-0.719560274713088	-0.523672776439212	-0.401167949376694	-0.287711814423015	-0.08340554871261
5	0.007594323885454	0.037974873004724	0.05084383853941	0.045966283430655	2.551778970370234	-0.083405548712633
6	-0.057216089665739	-0.378181197784561	4.500545686618298	-0.23170624335414	-0.282270263796142	-0.083405548712615
7	-0.054004816370727	-0.386811005058138	-0.301962603007261	6.329016602182042	-0.217133048811818	-0.083405548712625
8	-1.040764058599019	-0.446846847340365	-0.364734398544038	-0.275000651193248	0.351066456979248	5.687173259395366

PESI DELLE MISTURE E DETERMINANTI DELLE MATRICI DI VARIANZA/COVARIANZA

MoB	Pesi	Determinanti
1	0.437066095325099	1.914663711925517E-25
2	0.161009554677255	2.5934146430258635E-19
3	0.086892462798717	7.909208957643591E-18
4	0.150535078846478	1.895069287543383E-18
5	0.095090326363648	5.998504954283305E-21
6	0.03867653796968	6.008279652160221E-16
7	0.021014980758587	1.6150176723688934E-14
8	0.00971496326056	9.708798172723909E-8



AM15A - Commercio al dettaglio e riparazione di orologi e gioielli
 MATRICI INVERSE DI VARIANZA/COVARIANZA

MoB	Fattore 1	Fattore 2	Fattore 3	Fattore 4	Fattore 5	Fattore 6
1	92653.4927966795	-16785.3403235922	-15153.0277277951	-15095.4079682038	-0.84922898824263	1137.2378937984
1	-16785.3403235922	62609.2518391352	4611.77440947684	3374.85853591673	0.208223073462335	-1573.6758640872
1	-15153.0277277951	4611.77440947684	76623.1557500547	1318.66768370485	-0.17708518975888	-178.267563102182
1	-15095.4079682038	3374.85853591673	1318.66768370485	98514.4434057874	0.055620242935026	-145.304792368885
1	-0.849228988242631	0.208223073462335	-0.17708518975888	0.055620242935026	10.7564078460666	-0.003315415199239
1	1137.2378937984	-1573.6758640872	-178.267563102182	-145.304792368855	-0.003315415199239	12411.1246329706
2	13369.1753265903	-11621.9437037314	-10602.957098759	-10379.7821910486	-0.83261235447903	365.014801219496
2	-11621.9437037299	21773.3666985402	415.428901268824	9.83504036238311	0.247260059366086	-596.875169970859
2	-10602.9570987611	415.428901272927	27166.2804401411	-656.143845079258	-0.171709425672646	-79.318659250809
2	-10379.7821910485	9.83504036228395	-656.143845079261	35362.7987552487	0.079741980703739	-66.5798335295467
2	-0.832612354478891	0.247260059366056	-0.171709425672968	0.079741980703747	11.62992232563068	-0.00335606944432
2	365.014801219458	-596.87516997087	-79.3186592506967	-66.5798335295494	-0.00335606944434	4593.27726842701
3	17812.7021107311	-231.179579083434	-3262.20906238904	-3329.9190977477	-0.911242858717894	149.280130562333
3	-231.17957908342	382.168595438495	1767.81664110904	1827.02231027697	0.147345131848846	-8.4291517639398
3	-3262.20906238895	1767.81664110902	15342.3877855008	185.852722337868	-0.189516178798115	-57.0474001908424
3	-3329.9190977477	1827.02231027701	185.852722338155	19692.0857617231	0.0682315507276	-58.1887052427856
3	-0.911242858717905	0.147345131848855	-0.189516178798053	0.06823155072624	11.7879084213614	-0.001605556537936
3	149.280130562333	-8.429151763939888	-57.0474001908435	-58.1887052427851	-0.001605556537936	2486.722263440435
4	5352.14404941321	5513.96186363773	5191.69797495741	5094.0962566314	-0.118966976809688	-75.7029176453257
4	5513.96186363775	16876.4164146331	-2826.57681249546	-3204.98953522584	-0.0130555187432	-345.889769540047
4	5191.69797495833	-2826.57681249603	22450.7294110626	-3574.17739977237	-0.166612241994399	121.621276524265
4	5094.09625663019	-3204.98953522517	-3574.17739977697	30120.9146223482	-0.067990531500471	130.968416986382
4	-0.118966976809679	-0.0130555187187417	-0.166612241994367	-0.067990531500499	4.49850133225402	0.002763183054484
4	-75.7029176453262	-345.889769540047	121.621276524242	130.968416986411	0.002763183054484	4288.55251495575
5	20347.3346104675	-3689.71561111955	-3330.95066082492	-3318.21223585484	-0.093825961212258	249.822549484394
5	-3689.71561111955	13754.3237335002	1012.68130228666	740.957749722801	0.002441236968752	-345.732358085879
5	-3330.95066082492	1012.68130228666	16833.1734779747	289.262476858849	-0.020838859460461	-39.1694176277371
5	-3318.21223585484	740.957749722801	289.262476858849	21642.5902548528	-0.005883377737818	-31.9274853890198
5	-0.093825961212258	0.002441236968752	-0.020838859460461	-0.005883377737818	0.67128921925151	-3.16014893315E-4
5	249.822549484394	-345.732358085879	-39.169417627737	-31.9274853890198	-3.16014893315E-4	2726.64720764355
6	8197.44857722236	-1547.00361791776	-116.169346751074	-1454.69433303978	-0.651912356721606	102.81782339205
6	-1547.00361791777	5693.90416012073	528.701899920535	299.97100663031	0.140901406168183	-143.21427164106
6	-116.169346751074	528.70189992053	83.4795658796247	564.295503268166	0.185629792196271	-12.7356871771535
6	-1454.69433303977	299.97100663027	564.295503268158	8933.30412792834	0.018898193525039	-13.4431724823106
6	-0.651912356721618	0.140901406168204	0.185629792196274	0.018898193525055	7.53478162869424	-0.002479863870964
6	102.81782339205	-143.21427164106	-12.7356871771536	-13.4431724823125	-0.002479863870964	1129.05261524077
7	4594.40518678703	-857.401025922478	-790.462690010767	-57.3654196454768	-0.421637187318387	-57.3378332516812
7	-857.401025922478	3172.0558284505	232.146926106045	219.083999579232	0.103258792468472	-79.7604929579576
7	-790.462690010775	232.146926106056	3877.54784626214	225.666002966499	-0.088238871355425	-9.09778337059188
7	-57.3654196454775	219.083999579233	225.666002966499	27.2778910657911	0.030337118163477	-5.34133702078146
7	-0.421637187318386	0.10325879246847	-0.088238871355428	0.030337118163477	5.335465360856409	-0.001645727011536



AM15A - Commercio al dettaglio e riparazione di orologi e gioielli
MATRICI INVERSE DI VARIANZA/COVARIANZA

MoB	Fattore 1	Fattore 2	Fattore 3	Fattore 4	Fattore 5	Fattore 6
7	57.3378332516813	-79.7604929579576	-9.09778337059162	-5.341337020781439	-0.001645727011536	628.89252911358
8	628.73834017506	-165.579054675556	-782.000538363737	-782.204695291872	-0.209418248926745	0.020385623011345
8	-165.579054675556	63.6782736441243	185.749190023437	193.07213970111	0.76036164460449	0.11481238943178
8	-782.000538363736	185.749190023437	1808.74761300818	-66.0802460154815	-0.062711353511764	-3.705343652395E-4
8	-782.204695291872	193.07213970111	-66.0802460154812	2351.26419085594	-0.059125500679403	0.001805303369547
8	-0.209418248926732	0.760361644604487	-0.062711353511771	0.00192550067943	0.241955671132017	0.134095560413449
8	0.020385623011352	0.114812389431778	-3.70534365245E-4	0.001850303369535	0.241955671132017	0.134095560413449
5	64553.665639551100000	7547.395335371550000	4741.639454889940000	5008.916647803890000	5142.595927999270000	-5.423444835432810
5	7547.395335371550000	12184.521634167000000	6194.969673846330000	7625.447731173050000	5865.935356368730000	-2.071880434795250
5	4741.639454889950000	6194.969673846330000	10168.483515460800000	4420.922209311680000	4105.150370701600000	-2.849690753421680
5	5008.916647803880000	7625.447731173060000	4420.922209311680000	8222.792180561180000	4332.459701516950000	-1.578908307922410
5	5142.595927999260000	5865.935356368730000	4105.150370701600000	4332.459701516950000	7665.224277357760000	-1.636830656393330
5	-5.423447853432010	-2.071880434795170	-2.849690753421630	-1.578908307922350	-1.636830656393260	0.746123347404212
5	9.526364190813500	1.976579085554610	2.29121217154338060	1.451309209960900	1.4839335474947980	0.55898871297667
5	10.283778199131300	2.508214645165660	3.482469433472190	1.88808009271830	2.203587158056440	-1.172252240600123
5	-8.120269436641480	-3.745865775069870	-4.543171869882500	-2.21272714771380	-1.941031331213580	0.152747687452865
5	7.795044638730900	2.243220950977660	3.219911586178200	0.874498888604940	1.338972386740140	0.135670484409236
5	-1.234952322935850	1.770180070845490	1.506895381565830	1.293087509758950	1.060764339042270	-0.181508101878176
5	-2.912041903168320	-16.361387832974500	-9.451062182569720	-4.916511333460750	5.368393955178340	-2.379084747539360
6	84226.406753857000000	26393.965597694700000	25670.663479376800000	18481.887027622500000	18543.838924113000000	-0.812382835263540
6	26393.965597694700000	8272.177482344480000	8044.604989914790000	5791.798793310620000	5811.365468601330000	-0.448119919851989
6	25670.663479376800000	8044.604989914790000	7826.269369496730000	5632.607027221570000	5651.872068343660000	-0.378776227221729
6	18481.887027622500000	5791.798793310620000	5632.607027221570000	4058.311510666700000	4069.071586497390000	-0.079542481851319
6	18543.838924113000000	5811.365468601330000	5651.872068343660000	4069.071586497390000	4083.537744634580000	-0.310192953344708
6	-0.812382835263436	-0.448119919851956	-0.378776227221697	-0.079542481851296	-0.310192953344685	0.986523626120727
6	7.786399055045020	2.233375162839330	2.338937281166160	1.728829760177530	1.502954327759040	0.0802007750004691
6	4.697295754972530	1.95014081359510	0.825070272732715	1.684606951004790	1.327230052810510	0.178731278347021
6	4.41548142246780	1.682588254103910	1.695944278815510	1.377627998233090	0.978228793755450	0.041952484228011
6	-0.869670211215915	0.006715419515836	-0.171987089258819	-0.900150453888771	-0.056618346711004	-0.002364815135829
6	2.314819210331880	1.015200385694540	1.056245234553120	0.714015951586449	0.578356591438917	-0.084914250611799
6	-1.215219508506290	-0.347225272894550	-0.595417702760249	-0.11421556292107	-0.152493064571127	-0.065297424273389
7	90492.070876153900000	13396.649334494600000	11035.096595614100000	9065.290783289470000	9059.636031340120000	0.068465597753831
7	13396.649334494600000	16452.256069907100000	9502.593292792000000	10417.576384868400000	8199.222824239200000	-0.127888249239009
7	11035.096595614100000	9502.593292792000000	14872.339717483300000	6766.610391289270000	6301.877757846620000	-0.27488804630711
7	9065.290783289470000	10417.576384868400000	6766.610391289270000	10835.937069458300000	6022.319120151700000	-0.079224773897445
7	9059.636031340120000	8199.222824239200000	6301.877757846620000	6022.319120151700000	10067.621479096300000	-0.103189962043228
7	0.068465597753831	-0.127888249239009	-0.27488804630711	-0.079224773897445	-0.103189962043228	0.943127045327946
7	1.431130646421010	0.348124770368760	0.296255638830419	0.270354463561830	0.133767818137072	0.094594778419370
7	0.928653643804068	0.093066015594707	0.0945945988359714	0.078345680492685	0.121499614264275	0.032349437065453
7	-0.198935571623693	0.123165171188359	-0.051642790697744	0.028987978727199	-0.014194975507994	0.279976884525981
7	0.041776043826084	-0.152747756150955	-0.078762164986140	-0.222471471029069	-0.103035756544591	0.004554521197581



AM15A - Commercio al dettaglio e riparazione di orologi e gioielli
 MATRICI INVERSE DI VARIANZA/COVARIANZA

MoB	Fattore 1	Fattore 2	Fattore 3	Fattore 4	Fattore 5	Fattore 6
7	-1.298144356486010	0.535204301707259	0.243555832463911	0.432849264718642	0.349359477695427	0.045010107820637
7	-0.580208129815104	-0.467222746328936	-0.358931148600354	-0.397921921602441	-0.217406958889930	0.114960389253453
8	106615.156177241000000	15095.729561197200000	14837.732334465400000	10450.681341129500000	10746.799255711300000	-23.242132791234200
8	15095.729561198100000	14308.201768130700000	13795.048463813800000	10078.605991997300000	9983.795566848140000	-106.465988781171000
8	14837.732334465200000	13795.048463813800000	13368.412653996800000	9717.535460664820000	9627.420598448860000	-102.508236958042000
8	10450.681341129500000	10078.605991997300000	9717.535460664810000	7100.061591084250000	7032.476952206000000	-75.168893824669700
8	10746.799255711200000	9983.795566848140000	9627.420598448860000	7032.476952206000000	6970.200040973080000	-74.224345500202100
8	-23.242132791237900	-106.465988781171000	-102.508236958042000	-75.168893824669500	-74.224345500201900	401.524816234561000



AM15A - Commercio al dettaglio e riparazione di orologi e gioielli
MATRICI PER IL CALCOLO DEL COEFFICIENTE INDIVIDUALE

FUNZIONE "RICAVI PER ADDETTO"

N° anni	0.714342000669602	0.416685819043451	0.294127189982602	0.227278425381477	0.185188968274116	0.156252693225613	0.135137149639594	0.119049182455618
1	0.714342000669602	0.416685819043451	0.294127189982602	0.227278425381477	0.185188968274116	0.156252693225613	0.135137149639594	0.119049182455618
2	0.416685819043451	0.294127189982602	0.227278425381477	0.185188968274116	0.156252693225613	0.135137149639594	0.119049182455618	0.119049182455618
3	0.294127189982602	0.227278425381477	0.185188968274116	0.156252693225613	0.135137149639594	0.119049182455618	0.119049182455618	0.119049182455618
4	0.227278425381477	0.185188968274116	0.156252693225613	0.135137149639594	0.119049182455618	0.119049182455618	0.119049182455618	0.119049182455618
5	0.185188968274116	0.156252693225613	0.135137149639594	0.119049182455618	0.119049182455618	0.119049182455618	0.119049182455618	0.119049182455618
6	0.156252693225613	0.135137149639594	0.119049182455618	0.119049182455618	0.119049182455618	0.119049182455618	0.119049182455618	0.119049182455618
7	0.135137149639594	0.119049182455618	0.119049182455618	0.119049182455618	0.119049182455618	0.119049182455618	0.119049182455618	0.119049182455618
8	0.119049182455618	0.119049182455618	0.119049182455618	0.119049182455618	0.119049182455618	0.119049182455618	0.119049182455618	0.119049182455618

FUNZIONE "VALORE AGGIUNTO PER ADDETTO"

N° anni	0.611853339236624	0.379596160731595	0.275150200860444	0.215778659388344	0.177481861292829	0.150730017274288	0.130986430362979	0.115816093674033
1	0.611853339236624	0.379596160731595	0.275150200860444	0.215778659388344	0.177481861292829	0.150730017274288	0.130986430362979	0.115816093674033
2	0.379596160731595	0.275150200860444	0.215778659388344	0.177481861292829	0.150730017274288	0.130986430362979	0.115816093674033	0.115816093674033
3	0.275150200860444	0.215778659388344	0.177481861292829	0.150730017274288	0.130986430362979	0.115816093674033	0.115816093674033	0.115816093674033
4	0.215778659388344	0.177481861292829	0.150730017274288	0.130986430362979	0.115816093674033	0.115816093674033	0.115816093674033	0.115816093674033
5	0.177481861292829	0.150730017274288	0.130986430362979	0.115816093674033	0.115816093674033	0.115816093674033	0.115816093674033	0.115816093674033
6	0.150730017274288	0.130986430362979	0.115816093674033	0.115816093674033	0.115816093674033	0.115816093674033	0.115816093674033	0.115816093674033
7	0.130986430362979	0.115816093674033	0.115816093674033	0.115816093674033	0.115816093674033	0.115816093674033	0.115816093674033	0.115816093674033
8	0.115816093674033	0.115816093674033	0.115816093674033	0.115816093674033	0.115816093674033	0.115816093674033	0.115816093674033	0.115816093674033



AM15B - Commercio al dettaglio di materiale per ottica, fotografia, cinematografia, strumenti di precisione


MATRICI DELL'ANALISI FATTORIALE

Analisi fattoriale 1 - Funzione informativa

	Fattore 1	Fattore 2
intercetta	1.139937518642608	1.00461760248777
ottica_p	-0.014347987169653	-0.01266512453961
servizi_ripa_c	-0.066895754505877	0.268964044485585
vend_foto_cine_c	0.09754538483079	-0.030611599394783

Analisi fattoriale 2 - Canale integrato/coordinato verticale

	Fattore 3
intercetta	-0.196722725889862
modorg_grupacq_sn	1.875442164409933
modorg_franc_aff_sn	-4.593607358876817



AM15B - Commercio al dettaglio di materiale per ottica, fotografia, cinematografia, strumenti di precisione

MEDIE DEI FATTORI

MoB	Fattore 1	Fattore 2	Fattore 3
1	-0.304228353867141	-0.181178895166341	-0.196722725889845
2	-0.296744141161656	-0.176836773190189	1.678719438520103
3	1.680556239602867	0.273718704346811	-0.196722725889869
4	0.657704610230063	-0.087010086363343	-4.790330084766677
5	0.126606623106492	6.842285227565504	-0.108752905961199

PESI DELLE MISTURE E DETERMINANTI DELLE MATRICI DI VARIANZA/COVARIANZA

MoB	Pesi	Determinanti
1	0.67154056557091	6.801865624165331E-14
2	0.15422762211753	1.4984049981052194E-12
3	0.136925225927597	1.0553048455069896E-5
4	0.021448053558145	3.638394846630046E-5
5	0.015858532825841	0.004458963279972048

MATRICI INVERSE DI VARIANZA/COVARIANZA

MoB	Fattore 1	Fattore 2	Fattore 3
1	38707.8696507555	-64193.1021342861	-10152.7761929831
1	-64193.1021342861	106926.087925924	16915.7321438055
1	-10152.7761929831	16915.7321438055	813735.985753193
2	9246.36542738726	-15313.0688078364	-2421.71963599948
2	-15313.0688078364	25745.3496863159	4075.10547267694
2	-2421.71963599948	4075.10547267694	188066.359913185
3	0.397078007374895	0.41537291215982	0.075579289457796
3	0.41537291215982	1.86725465363141	0.318851011564477
3	0.075579289457796	0.318851011564477	166562.719035935
4	0.343177497943805	0.2377226719113	0.04502434378547
4	0.2377226719113	3.09286042741352	0.521261469242472
4	0.04502434378547	0.521261469242472	27351.0430706039
5	182.120984577375	35.5174275793007	-0.049993615430095
5	35.5174275793007	7.106299013872059	-0.30809480572651
5	-0.049993615430089	-0.308094805726508	7.34991777098773



AM16U - Commercio al dettaglio di articoli di profumeria, per l'igiene personale e della casa
MATRICI DELL'ANALISI FATTORIALE

Analisi fattoriale 1 - Funzione informativa

	Fattore 1
intercetta	0.277998968751091
detersivo_p	0.014776965229255
no_detersivo_p	-0.014009928247541

Analisi fattoriale 2 - Ricavi per servizi "su domanda"

	Fattore 2
intercetta	-0.174925996658417
seroff_estetica_p	0.156677755175394
seroff_parrucchiere_p	0.269849417001033

Analisi fattoriale 3 - Canale integrato/coordinato verticale

	Fattore 3
intercetta	-0.216003109743494
modorg_franc_ass_sn	2.502711677073313
cst_grupacq_fa_euro	1.29272662872E-4



AM16U - Commercio al dettaglio di articoli di profumeria, per l'igiene personale e della casa

MEDIE DEI FATTORI


MoB	Fattore 1	Fattore 2	Fattore 3
1	0.992242957103387	-0.17492599665842	-0.21600310974349
2	-0.121861019072554	-0.174925996658416	2.391905897697727
3	-0.806468866321061	-0.174925996658417	-0.216003109743498
4	-0.571090442038961	3.37611487918425	-0.216003109743497

PESI DELLE MISTURE E DETERMINANTI DELLE MATRICI DI VARIANZA/COVARIANZA

MoB	Pesi	Determinanti
1	0.415962152434419	4.990448513611848E-9
2	0.069379238393323	2.690463438271973E-5
3	0.468866142201145	7.483370705450296E-10
4	0.045792466971118	0.0013748809160168398

MATRICI INVERSE DI VARIANZA/COVARIANZA

MoB	Fattore 1	Fattore 2	Fattore 3
1	2.50547416691457	-0.119908726357002	-0.030814465634411
1	-0.119908726357002	15301.7243275199	-61.3170068366393
1	-0.030814465634411	-61.3170068366393	5226.97868357248
2	1.13221799209113	-0.057057659091017	0.230823547534363
2	-0.057057659091017	2591.93715255658	-0.160212086759145
2	0.230823547534363	-0.160212086759145	12.7124649364123
3	13.1597760839359	-0.62980972232944	-0.161850189177711
3	-0.62980972232944	17241.8095866565	-69.0851294199051
3	-0.161850189177711	-69.0851294199051	5889.69382924669
4	9.55163922241696	-0.525545562064603	-0.117200068728938
4	-0.525545562064603	0.157993813008006	0.005931272645347
4	-0.117200068728938	0.005931272645347	589.939536484585




AM16U - Commercio al dettaglio di articoli di profumeria, per l'igiene personale e della casa
MATRICI PER IL CALCOLO DEL COEFFICIENTE INDIVIDUALE

FUNZIONE "RICAVI PER ADDETTO"

N° anni	0.773024972046263	0.435992151398809	0.303617363767696	0.232903743235044	0.1889066721656	0.158891085892811	0.137106142093069	0.120574620976629	0.115256255289521
1	0.773024972046263	0.435992151398809	0.303617363767696	0.232903743235044	0.1889066721656	0.158891085892811	0.137106142093069	0.120574620976629	0.115256255289521
2	0.435992151398809	0.303617363767696	0.232903743235044	0.1889066721656	0.158891085892811	0.137106142093069	0.120574620976629	0.115256255289521	0.102093069
3	0.303617363767696	0.232903743235044	0.1889066721656	0.158891085892811	0.137106142093069	0.120574620976629	0.115256255289521	0.102093069	0.137106142093069
4	0.232903743235044	0.1889066721656	0.158891085892811	0.137106142093069	0.120574620976629	0.115256255289521	0.102093069	0.137106142093069	0.120574620976629
5	0.1889066721656	0.158891085892811	0.137106142093069	0.120574620976629	0.115256255289521	0.102093069	0.137106142093069	0.120574620976629	0.115256255289521
6	0.158891085892811	0.137106142093069	0.120574620976629	0.115256255289521	0.102093069	0.137106142093069	0.120574620976629	0.115256255289521	0.102093069
7	0.137106142093069	0.120574620976629	0.115256255289521	0.102093069	0.137106142093069	0.120574620976629	0.115256255289521	0.102093069	0.137106142093069
8	0.120574620976629	0.115256255289521	0.102093069	0.137106142093069	0.120574620976629	0.115256255289521	0.102093069	0.137106142093069	0.120574620976629

FUNZIONE "VALORE AGGIUNTO PER ADDETTO"

N° anni	0.596545284521556	0.373647581628306	0.272011239728161	0.213843424674685	0.176170517817811	0.149783143812061	0.13027077248883	0.115256255289521	0.102093069
1	0.596545284521556	0.373647581628306	0.272011239728161	0.213843424674685	0.176170517817811	0.149783143812061	0.13027077248883	0.115256255289521	0.102093069
2	0.373647581628306	0.272011239728161	0.213843424674685	0.176170517817811	0.149783143812061	0.13027077248883	0.115256255289521	0.102093069	0.13027077248883
3	0.272011239728161	0.213843424674685	0.176170517817811	0.149783143812061	0.13027077248883	0.115256255289521	0.102093069	0.13027077248883	0.115256255289521
4	0.213843424674685	0.176170517817811	0.149783143812061	0.13027077248883	0.115256255289521	0.102093069	0.13027077248883	0.115256255289521	0.102093069
5	0.176170517817811	0.149783143812061	0.13027077248883	0.115256255289521	0.102093069	0.13027077248883	0.115256255289521	0.102093069	0.13027077248883
6	0.149783143812061	0.13027077248883	0.115256255289521	0.102093069	0.13027077248883	0.115256255289521	0.102093069	0.13027077248883	0.115256255289521
7	0.13027077248883	0.115256255289521	0.102093069	0.13027077248883	0.115256255289521	0.102093069	0.13027077248883	0.115256255289521	0.102093069
8	0.115256255289521	0.102093069	0.13027077248883	0.115256255289521	0.102093069	0.13027077248883	0.115256255289521	0.102093069	0.13027077248883



AM17U - Commercio all'ingrosso di cereali, legumi secchi e sementi
MATRICI DELL'ANALISI FATTORIALE

Analisi fattoriale 1 - Funzione logistica

	Fattore 1
intercetta	0.365409750662101
tipven_carry_banco_p	0.011545700177147
tipven_territorio_p	-0.011320163383282

Analisi fattoriale 2 - Funzione informativa

	Fattore 2
intercetta	0.152194083912061
merce_grano_prev	0.024990509854788
merce_animali_prev	-0.015494023556601



AM17U - Commercio all'ingrosso di cereali, legumi secchi e sementi

MEDIE DEI FATTORI

MoB	Fattore 1	Fattore 2
1	1.042436631704672	0.172263780483035
2	-0.765040326393346	2.056445865020774
3	-0.765484245627191	0.152194083912059
4	-0.765968579348506	-1.333031845042093

PESI DELLE MISTURE E DETERMINANTI DELLE MATRICI DI VARIANZA/COVARIANZA

MoB	Pesi	Determinanti
1	0.425558624510244	0.28263466403651516
2	0.074288770183676	8.365138139250384E-5
3	0.292539749407154	9.360868240847462E-9
4	0.207612855898934	2.68706458492097E-6

MATRICI INVERSE DI VARIANZA/COVARIANZA

MoB	Fattore 1	Fattore 2
1	1.73989494479676	-0.038187890225616
1	-0.038187890225616	2.03437267937913
2	2112.95081790577	4.575438115400239
2	4.575438115400239	5.667576236254969
3	7352.12163158216	-389.480473889813
3	-389.480473889813	14550.8191809114
4	5928.46121390201	-14.5582370517292
4	-14.5582370517292	62.8097657173018




AM17U - Commercio all'ingrosso di cereali, legumi secchi e sementi
MATRICI PER IL CALCOLO DEL COEFFICIENTE INDIVIDUALE

FUNZIONE "RICAVI PER ADDETTO"

N° anni	0.660343728138962	0.397715073660756	0.284546601203277	0.22151520305821	0.181344614052793	0.153506954613913	0.13307848210182	0.117448600607934	0.117448600607934	0.117448600607934
1	0.660343728138962	0.397715073660756	0.284546601203277	0.22151520305821	0.181344614052793	0.153506954613913	0.13307848210182	0.117448600607934	0.117448600607934	0.117448600607934
2	0.397715073660756	0.284546601203277	0.22151520305821	0.181344614052793	0.153506954613913	0.13307848210182	0.117448600607934	0.117448600607934	0.117448600607934	0.117448600607934
3	0.284546601203277	0.22151520305821	0.181344614052793	0.153506954613913	0.13307848210182	0.117448600607934	0.117448600607934	0.117448600607934	0.117448600607934	0.117448600607934
4	0.22151520305821	0.181344614052793	0.153506954613913	0.13307848210182	0.117448600607934	0.117448600607934	0.117448600607934	0.117448600607934	0.117448600607934	0.117448600607934
5	0.181344614052793	0.153506954613913	0.13307848210182	0.117448600607934	0.117448600607934	0.117448600607934	0.117448600607934	0.117448600607934	0.117448600607934	0.117448600607934
6	0.153506954613913	0.13307848210182	0.117448600607934	0.117448600607934	0.117448600607934	0.117448600607934	0.117448600607934	0.117448600607934	0.117448600607934	0.117448600607934
7	0.13307848210182	0.117448600607934	0.117448600607934	0.117448600607934	0.117448600607934	0.117448600607934	0.117448600607934	0.117448600607934	0.117448600607934	0.117448600607934
8	0.117448600607934	0.117448600607934	0.117448600607934	0.117448600607934	0.117448600607934	0.117448600607934	0.117448600607934	0.117448600607934	0.117448600607934	0.117448600607934

FUNZIONE "VALORE AGGIUNTO PER ADDETTO"

N° anni	0.577783392189642	0.366199438433559	0.268042445437857	0.211382865299357	0.174497156394168	0.148571799807411	0.129353515237204	0.114537665568815	0.114537665568815	0.114537665568815
1	0.577783392189642	0.366199438433559	0.268042445437857	0.211382865299357	0.174497156394168	0.148571799807411	0.129353515237204	0.114537665568815	0.114537665568815	0.114537665568815
2	0.366199438433559	0.268042445437857	0.211382865299357	0.174497156394168	0.148571799807411	0.129353515237204	0.114537665568815	0.114537665568815	0.114537665568815	0.114537665568815
3	0.268042445437857	0.211382865299357	0.174497156394168	0.148571799807411	0.129353515237204	0.114537665568815	0.114537665568815	0.114537665568815	0.114537665568815	0.114537665568815
4	0.211382865299357	0.174497156394168	0.148571799807411	0.129353515237204	0.114537665568815	0.114537665568815	0.114537665568815	0.114537665568815	0.114537665568815	0.114537665568815
5	0.174497156394168	0.148571799807411	0.129353515237204	0.114537665568815	0.114537665568815	0.114537665568815	0.114537665568815	0.114537665568815	0.114537665568815	0.114537665568815
6	0.148571799807411	0.129353515237204	0.114537665568815	0.114537665568815	0.114537665568815	0.114537665568815	0.114537665568815	0.114537665568815	0.114537665568815	0.114537665568815
7	0.129353515237204	0.114537665568815	0.114537665568815	0.114537665568815	0.114537665568815	0.114537665568815	0.114537665568815	0.114537665568815	0.114537665568815	0.114537665568815
8	0.114537665568815	0.114537665568815	0.114537665568815	0.114537665568815	0.114537665568815	0.114537665568815	0.114537665568815	0.114537665568815	0.114537665568815	0.114537665568815



AM18A - Commercio all'ingrosso di fiori e piante

MATRICI DELL'ANALISI FATTORIALE

Analisi fattoriale 1 - Funzione logistica

	Fattore 1	Fattore 2
intercetta	0.025713675159633	0.095125444608051
tipven_sede_banco_p	-0.001490266333372	0.019014369382812
tipven_diretta_tel_p	-0.010963285413295	-0.007223135226043
tipven_tent_indir_p	0.013187012264135	-0.0066315074066026

MEDIE DEI FATTORI


MoB	Fattore 1	Fattore 2
1	-0.122998593063639	1.99601986451148
2	1.344414423737054	-0.536381653952447
3	-1.070360718623956	-0.627157629445784
4	0.151056102434977	0.013525715323774

PESI DELLE MISTURE E DETERMINANTI DELLE MATRICI DI VARIANZA/COVARIANZA

MoB	Pesi	Determinanti
1	0.177620417406906	1.157527262961217E-8
2	0.270498269108897	4.304115694545206E-9
3	0.3471486065558	3.0338313568210125E-9
4	0.204732706928397	0.28966369275432396

INVERSE DI VARIANZA/COVARIANZA

MoB	Fattore 1	Fattore 2
1	12787.5590752698	2219.86858295888
1	2219.86858295888	7141.07902478028
2	20061.3616243734	2314.63307289383
2	2314.63307289383	11848.3128313537
3	22379.140641631	2433.04028376945
3	2433.04028376945	14993.2431499637
4	1.61376738515064	-0.030984609206299
4	-0.030984609206299	2.13986196509661



AM20U - Commercio al dettaglio di articoli di cartoleria e forniture per ufficio

MATRICI DELL'ANALISI FATTORIALE

Analisi fattoriale 1 - Funzione informativa

	Fattore 1	Fattore 2
intercetta	-0.830992794494997	-0.968720323678269
merce_ufficio_p	0.068421416690051	0.008566622896201
merce_tuttilibri_p	0.007910054345257	0.063177419031457

Analisi fattoriale 2 - Canale integrato/coordinato verticale

	Fattore 3
intercetta	-0.220749877169036
qcd_cst_gra_euro	6.13090495442E-4
modorg_franc_aff_sn	2.519867699952102



AM20U - Commercio al dettaglio di articoli di cartoleria e forniture per ufficio

MEDIE DEI FATTORI


Mob	Fattore 1	Fattore 2	Fattore 3
1	1.425697941120651	-0.586729528212908	2.403757061553825
2	-0.304147327897716	0.563756014729237	-0.220737365798705
3	-0.037214352098053	-0.869336223271957	-0.220725282404406
4	1.466442062562502	-0.027806509553046	-0.22044474132641

PESI DELLE MISTURE E DETERMINANTI DELLE MATRICI DI VARIANZA/COVARIANZA

Mob	Pesi	Determinanti
1	0.060100608948901	0.004993746652635561
2	0.560178664104276	1.3670312862056996E-5
3	0.319957786779041	2.8345107182377252E-8
4	0.059762940167783	3.377128467876701E-4

MATRICI INVERSE DI VARIANZA/COVARIANZA

Mob	Fattore 1	Fattore 2	Fattore 3
1	1.32161674095113	-6.438007835514659	-0.24095630180958
1	-6.438007835514659	41.7471659898082	1.49060836820172
1	-0.24095630180958	1.49060836820172	14.6429337298935
2	9.53173264040015	-1.01266216781331	1.20123776388911
2	-1.01266216781331	1.16357083625136	-0.016891808185872
2	1.20123776388911	-0.016891808185872	7267.7823154965
3	155.207504228059	-1232.66721557306	-53.3717527152504
3	-1232.66721557306	9844.7413694591	427.58427569985
3	-53.3717527152504	427.58427569985	4164.60436111559
4	1.18242515270729	-0.258438100494672	0.486529282068076
4	-0.258438100494672	3.26908213420423	-0.401162430398484
4	0.486529282068076	-0.401162430398484	779.738881850248



AM20U - Commercio al dettaglio di cartoleria e forniture per ufficio
MATRICI PER IL CALCOLO DEL COEFFICIENTE INDIVIDUALE

FUNZIONE "RICAVI PER ADDETTO"

N° anni	0.717109143414519	0.41762583710231	0.294595249446043	0.2275578020019	0.185374408953125	0.156384689557151	0.135235870008829	0.119125790138905	0.119125790138905	0.119125790138905
1	0.717109143414519	0.41762583710231	0.294595249446043	0.2275578020019	0.185374408953125	0.156384689557151	0.135235870008829	0.119125790138905	0.119125790138905	0.119125790138905
2	0.41762583710231	0.294595249446043	0.2275578020019	0.185374408953125	0.156384689557151	0.135235870008829	0.119125790138905	0.119125790138905	0.119125790138905	0.119125790138905
3	0.294595249446043	0.2275578020019	0.185374408953125	0.156384689557151	0.135235870008829	0.119125790138905	0.119125790138905	0.119125790138905	0.119125790138905	0.119125790138905
4	0.2275578020019	0.185374408953125	0.156384689557151	0.135235870008829	0.119125790138905	0.119125790138905	0.119125790138905	0.119125790138905	0.119125790138905	0.119125790138905
5	0.185374408953125	0.156384689557151	0.135235870008829	0.119125790138905	0.119125790138905	0.119125790138905	0.119125790138905	0.119125790138905	0.119125790138905	0.119125790138905
6	0.156384689557151	0.135235870008829	0.119125790138905	0.119125790138905	0.119125790138905	0.119125790138905	0.119125790138905	0.119125790138905	0.119125790138905	0.119125790138905
7	0.135235870008829	0.119125790138905	0.119125790138905	0.119125790138905	0.119125790138905	0.119125790138905	0.119125790138905	0.119125790138905	0.119125790138905	0.119125790138905
8	0.119125790138905	0.119125790138905	0.119125790138905	0.119125790138905	0.119125790138905	0.119125790138905	0.119125790138905	0.119125790138905	0.119125790138905	0.119125790138905

FUNZIONE "VALORE AGGIUNTO PER ADDETTO"

N° anni	0.615168234521531	0.38086944837902	0.275818578523927	0.216189498387019	0.177759714809034	0.150930374484626	0.131137710699669	0.115934345976807	0.115934345976807	0.115934345976807
1	0.615168234521531	0.38086944837902	0.275818578523927	0.216189498387019	0.177759714809034	0.150930374484626	0.131137710699669	0.115934345976807	0.115934345976807	0.115934345976807
2	0.38086944837902	0.275818578523927	0.216189498387019	0.177759714809034	0.150930374484626	0.131137710699669	0.115934345976807	0.115934345976807	0.115934345976807	0.115934345976807
3	0.275818578523927	0.216189498387019	0.177759714809034	0.150930374484626	0.131137710699669	0.115934345976807	0.115934345976807	0.115934345976807	0.115934345976807	0.115934345976807
4	0.216189498387019	0.177759714809034	0.150930374484626	0.131137710699669	0.115934345976807	0.115934345976807	0.115934345976807	0.115934345976807	0.115934345976807	0.115934345976807
5	0.177759714809034	0.150930374484626	0.131137710699669	0.115934345976807	0.115934345976807	0.115934345976807	0.115934345976807	0.115934345976807	0.115934345976807	0.115934345976807
6	0.150930374484626	0.131137710699669	0.115934345976807	0.115934345976807	0.115934345976807	0.115934345976807	0.115934345976807	0.115934345976807	0.115934345976807	0.115934345976807
7	0.131137710699669	0.115934345976807	0.115934345976807	0.115934345976807	0.115934345976807	0.115934345976807	0.115934345976807	0.115934345976807	0.115934345976807	0.115934345976807
8	0.115934345976807	0.115934345976807	0.115934345976807	0.115934345976807	0.115934345976807	0.115934345976807	0.115934345976807	0.115934345976807	0.115934345976807	0.115934345976807



AM22C - Commercio all'ingrosso di mobili di qualsiasi materiale
MATRICI DELL'ANALISI FATTORIALE

Analisi fattoriale 1 - Funzione logistica

	Fattore 1	Fattore 2
intercetta	0.808331707677173	0.576550528900748
tipven_indiretta_p	-0.007546030317064	0.032719905478188
tipven_diretta_p	-0.012013886473789	-0.009376875828081
tipven_carry_banco_p	0.024072305240532	-0.009299840053257

Analisi fattoriale 2 - Gestione della rete commerciale

	Fattore 3
intercetta	-0.183500971100976
incid_add_agen_nodip_su_add_p	0.046765725782249
incid_add_ven_su_add_p	0.160571116375767

MEDIE DEI FATTORI


MoB	Fattore 1	Fattore 2	Fattore 3
1	-0.392933245687275	-0.361040510343551	-0.183500971100978
2	0.059063063835791	1.05814572740065	0.517754111634779
3	3.213596377485357	-0.352904430074182	-0.183500971100976

PESI DELLE MISTURE E DETERMINANTI DELLE MATRICI DI VARIANZA/COVARIANZA

MoB	Pesi	Determinanti
1	0.68739211504138	1.2826853382876838E-14
2	0.235267318279379	2.090502006893759
3	0.07734056667924	1.2141974146093764E-11

MATRICI INVERSE DI VARIANZA/COVARIANZA

MoB	Fattore 1	Fattore 2	Fattore 3
1	62953.9104372188	-15433.2568390952	138.755545805426
1	-15433.2568390952	47276.2764984873	-315.588039078391
1	138.755545805426	-315.588039078391	28475.5669883815
2	2.59431681457327	0.199365054315465	-0.065222911847796
2	0.199365054315465	0.619646701904031	-0.294582670908686
2	-0.065222911847796	-0.294582670908686	0.445500117375444
3	4712.81986338941	-431.46734768368	5.700992648488069
3	-431.46734768368	5103.99011073358	-33.3093855100369
3	5.700992648488069	-33.3093855100369	3450.81638501809



AM22C - Commercio all'ingrosso di mobili di qualsiasi materiale
MATRICI PER IL CALCOLO DEL COEFFICIENTE INDIVIDUALE

FUNZIONE "RICAVI PER ADDETTO"

N° anni	0.5737325599128	0.364568017798774	0.267167347500105	0.210838251180618	0.174125859482092	0.148302550425811	0.129149369537512	0.1143775751254	0.1143775751254	0.1143775751254	0.1143775751254	0.1143775751254	0.1143775751254
1	0.5737325599128	0.364568017798774	0.267167347500105	0.210838251180618	0.174125859482092	0.148302550425811	0.129149369537512	0.1143775751254	0.1143775751254	0.1143775751254	0.1143775751254	0.1143775751254	0.1143775751254
2	0.364568017798774	0.267167347500105	0.210838251180618	0.174125859482092	0.148302550425811	0.129149369537512	0.1143775751254	0.1143775751254	0.1143775751254	0.1143775751254	0.1143775751254	0.1143775751254	0.1143775751254
3	0.267167347500105	0.210838251180618	0.174125859482092	0.148302550425811	0.129149369537512	0.1143775751254	0.1143775751254	0.1143775751254	0.1143775751254	0.1143775751254	0.1143775751254	0.1143775751254	0.1143775751254
4	0.210838251180618	0.174125859482092	0.148302550425811	0.129149369537512	0.1143775751254	0.1143775751254	0.1143775751254	0.1143775751254	0.1143775751254	0.1143775751254	0.1143775751254	0.1143775751254	0.1143775751254
5	0.174125859482092	0.148302550425811	0.129149369537512	0.1143775751254	0.1143775751254	0.1143775751254	0.1143775751254	0.1143775751254	0.1143775751254	0.1143775751254	0.1143775751254	0.1143775751254	0.1143775751254
6	0.148302550425811	0.129149369537512	0.1143775751254	0.1143775751254	0.1143775751254	0.1143775751254	0.1143775751254	0.1143775751254	0.1143775751254	0.1143775751254	0.1143775751254	0.1143775751254	0.1143775751254
7	0.129149369537512	0.1143775751254	0.1143775751254	0.1143775751254	0.1143775751254	0.1143775751254	0.1143775751254	0.1143775751254	0.1143775751254	0.1143775751254	0.1143775751254	0.1143775751254	0.1143775751254
8	0.1143775751254	0.1143775751254	0.1143775751254	0.1143775751254	0.1143775751254	0.1143775751254	0.1143775751254	0.1143775751254	0.1143775751254	0.1143775751254	0.1143775751254	0.1143775751254	0.1143775751254

FUNZIONE "VALORE AGGIUNTO PER ADDETTO"

N° anni	0.47256114756182	0.320911037253911	0.242946745241121	0.19546030123277	0.163502126361879	0.140525850926572	0.123211456200145	0.109695690441916	0.109695690441916	0.109695690441916	0.109695690441916	0.109695690441916	0.109695690441916
1	0.47256114756182	0.320911037253911	0.242946745241121	0.19546030123277	0.163502126361879	0.140525850926572	0.123211456200145	0.109695690441916	0.109695690441916	0.109695690441916	0.109695690441916	0.109695690441916	0.109695690441916
2	0.320911037253911	0.242946745241121	0.19546030123277	0.163502126361879	0.140525850926572	0.123211456200145	0.109695690441916	0.109695690441916	0.109695690441916	0.109695690441916	0.109695690441916	0.109695690441916	0.109695690441916
3	0.242946745241121	0.19546030123277	0.163502126361879	0.140525850926572	0.123211456200145	0.109695690441916	0.109695690441916	0.109695690441916	0.109695690441916	0.109695690441916	0.109695690441916	0.109695690441916	0.109695690441916
4	0.19546030123277	0.163502126361879	0.140525850926572	0.123211456200145	0.109695690441916	0.109695690441916	0.109695690441916	0.109695690441916	0.109695690441916	0.109695690441916	0.109695690441916	0.109695690441916	0.109695690441916
5	0.163502126361879	0.140525850926572	0.123211456200145	0.109695690441916	0.109695690441916	0.109695690441916	0.109695690441916	0.109695690441916	0.109695690441916	0.109695690441916	0.109695690441916	0.109695690441916	0.109695690441916
6	0.140525850926572	0.123211456200145	0.109695690441916	0.109695690441916	0.109695690441916	0.109695690441916	0.109695690441916	0.109695690441916	0.109695690441916	0.109695690441916	0.109695690441916	0.109695690441916	0.109695690441916
7	0.123211456200145	0.109695690441916	0.109695690441916	0.109695690441916	0.109695690441916	0.109695690441916	0.109695690441916	0.109695690441916	0.109695690441916	0.109695690441916	0.109695690441916	0.109695690441916	0.109695690441916
8	0.109695690441916	0.109695690441916	0.109695690441916	0.109695690441916	0.109695690441916	0.109695690441916	0.109695690441916	0.109695690441916	0.109695690441916	0.109695690441916	0.109695690441916	0.109695690441916	0.109695690441916



AM23U - Commercio all'ingrosso di medicinali, di articoli medicali e ortopedici

MATRICI DELL'ANALISI FATTORIALE

Analisi fattoriale 1 - Funzione logistica

	Fattore 1	Fattore 2
intercetta	0.471793914865084	0.250496628538101
tipven_carry_banco_p	-0.002964946761651	0.036205848896716
tipven_terr_norete_p	-0.011134557612415	-0.005442047071857
tipven_terr_rete_p	0.014068131614863	-0.006341211878829

Analisi fattoriale 2 - Funzione informativa

	Fattore 3	Fattore 4
intercetta	-0.045681644086697	0.090321186153714
merce_med_pres_p	-0.013403514686182	-0.009085995457368
merce_dente_orto_p	-0.001792283900545	0.021253218671108
merce_strmed_p	0.016637658789941	-0.007644277138289

Analisi fattoriale 3 - Gestione della rete commerciale

	Fattore 5
intercetta	-0.380298625709177
incid_add_agen_nodip_su_add_p	0.030283237171189
incid_add_ven_su_add_p	0.0952377113858042



AM23U - Commercio all'ingrosso di medicinali, di articoli medicali e ortopedici

MEDIE DEI FATTORI

MoB	Fattore 1	Fattore 2	Fattore 3	Fattore 4	Fattore 5
1	-0.176138603636008	2.062635970086302	-0.160127047085007	0.181963784699329	-0.380298625709183
2	-0.641164503723525	-0.293419792171613	-0.044793132799095	0.12279212003823	-0.380298625709183
3	1.73328287080677	-0.370143620041982	-0.214691530532706	-0.149347829151549	1.112301662800301
4	-0.639915251800676	-0.292594563992738	-1.377936949440311	-0.814272219519604	-0.380298625709178
5	-0.623132716624096	-0.284374808178135	1.462468592314841	-0.602560740792197	-0.380298625709179
6	-0.640816947768393	-0.292696097060085	-0.224391795206956	2.211871747434505	-0.380298625709179

PESI DELLE MISTURE E DETERMINANTI DELLE MATRICI DI VARIANZA/COVARIANZA

MoB	Pesi	Determinanti
1	0.130490627093602	2.520739154162748E-7
2	0.299196412580362	1.639969577144462E-13
3	0.236741767764302	7.824568719117531E-5
4	0.100450674714337	2.0685233130696305E-17
5	0.168350113895982	4.676105037635465E-15
6	0.064770403951411	7.149037050165017E-17



AM23U - Commercio all'ingrosso di medicinali, di articoli medicali e ortopedici
 MATRICI INVERSE DI VARIANZA/COVARIANZA

MoB	Fattore 1	Fattore 2	Fattore 3	Fattore 4	Fattore 5
1	5537.24479511711	-1075.95138437407	1.73846793215121	1.69107495231031	47.8271762110398
1	-1075.95138437407	209.420062068021	-0.345311369922463	-0.276977454335393	-9.29142526207484
1	1.73846793215127	-0.345311369922474	1.45780133281389	-0.177922132999733	-0.113048043167047
1	1.69107495230971	-0.276977454335276	-0.177922132999733	0.986492682070617	0.022529533836487
1	47.8271762110398	-9.29142526207484	-0.113048043167048	0.022529533836488	1468.15409208439
2	28156.9834785016	-4545.33657131203	-0.749798614539557	-1.71898243630791	248.676953765582
2	-4545.33657131203	13054.5876953685	-0.622441272540434	0.181693870832819	20.2967179247509
2	-0.749798614539577	-0.622441272540329	3.03757655282221	-0.355934166064316	-0.277262263588377
2	-1.71898243630687	0.181693870833249	-0.355934166064316	1.79678412625756	0.001062684511435
2	248.676953765582	20.2967179247509	-0.277262263588393	0.001062684511474	3299.77478748144
3	16.4074917898729	78.4016994846083	0.090977057151143	0.410759425769726	0.124939702352463
3	78.4016994846082	1491.71529605776	2.77810036705939	1.77539253681283	1.3692197693106
3	0.090977057151139	2.7781003670593	1.05403176655786	-0.144533572404342	0.111846508636796
3	0.410759425769726	1.77539253681283	-0.144533572404342	1.20560525166569	0.03974450977198
3	0.124939702352461	1.36921976931057	0.111846508636796	0.03974450977198	0.581233310346974
4	7106.64380111852	-1772.43872988887	205.918164164	26.199379742289	41.1624304785751
4	-1772.43872988887	4430.75709233579	-112.574848968177	22.8665298754824	14.475222160814
4	205.918164164	-112.574848968177	943.286408196794	-362.839089854146	-79.3888011169214
4	26.1993797422891	22.8665298754825	-362.839089854146	1736.07242705806	18.1908812858626
4	41.1624304785751	14.475222160814	-79.3888011169214	18.1908812858626	1149.332866478219
5	2049.54219800926	-3385.61507489539	67.6712627784015	97.651119822269	-3.6985219495999
5	-3385.61507489539	7021.44397344723	-84.9712572492277	-204.535437177465	11.0867461536578
5	67.6712627784101	-84.9712572492413	516.90692247808	1093.63974303436	-54.787465486923
5	97.6511198223046	-204.535437177528	1093.63974303436	2397.49925563323	-117.169916737328
5	-3.69852194960042	11.0867461536585	-54.787465486923	-117.169916737328	1884.15762725478
6	7090.54075221251	-1064.55024488683	292.104092660176	58.7053203506454	36.5467413182881
6	-1064.55024488683	2771.04692077664	-129.043695080197	-4.02242451520735	14.8392764523595
6	292.104092660176	-129.043695080197	1015.83924724695	21.7601385254925	-88.2827107469323
6	58.7053203506454	-4.02242451520735	21.7601385254925	1000.46413581841	-9.69847433137836
6	36.5467413182881	14.8392764523595	-88.2827107469323	-9.69847433137836	763.37784841732



AM24U - Commercio all'ingrosso di carta, cartone e articoli di cartoleria

MATRICI DELL'ANALISI FATTORIALE

Analisi fattoriale 1 - Funzione logistica

	Fattore 1	Fattore 2
intercetta	0.463597696985693	0.346146868811411
tipven_carry_banco_p	0.016363283938422	-0.007329460614298
tipven_terr_norete_p	-0.011215935097592	-0.006394793882495
tipven_terr_rete_p	-0.004401214451145	0.033729440547674

Analisi fattoriale 2 - Gestione della rete commerciale

	Fattore 3
intercetta	-0.226493841631831
incid_add_agen_nodip_su_add_p	0.051903333803737
incid_add_ven_su_add_p	0.205181834528974



AM24U - Commercio all'ingrosso di carta, cartone e articoli di cartoleria

MEDIE DEI FATTORI


MoB	Fattore 1	Fattore 2	Fattore 3
1	2.099477365738555	-0.386493845534644	-0.226493841631833
2	-0.657583249761351	-0.293259456022842	-0.226493841631839
3	0.150057816014008	-0.309437469885266	-0.074571138495074
4	0.342917459414364	3.067747119509959	1.557403912514681

PESI DELLE MISTURE E DETERMINANTI DELLE MATRICI DI VARIANZA/COVARIANZA

MoB	Pesi	Determinanti
1	0.142708327584396	7.619335445635843E-12
2	0.55271955339226	1.6345266801449012E-13
3	0.23257747398875	2.763813170085516E-4
4	0.071994645034594	0.006418365567997606

MATRICI INVERSE DI VARIANZA/COVARIANZA

MoB	Fattore 1	Fattore 2	Fattore 3
1	8202.86818413461	414.602648576522	-239.270586285717
1	414.602648576522	4620.07503601004	-17.7683825211037
1	-239.270586285717	-17.7683825211037	3485.89058188812
2	25781.3855915429	86.4706174163474	-750.519608982323
2	86.4706174163474	18041.870610248	-24.7784601702991
2	-750.519608982323	-24.7784601702991	13174.9463157846
3	3.56518046801436	31.0278945199934	0.827110247535217
3	31.0278945199935	649.669599785197	4.50328985300877
3	0.827110247535217	4.50328985300878	2.88431034540935
4	854.066150616712	425.011711728994	2.20956167535699
4	425.011711728993	212.384787487297	0.931581965583499
4	2.209561675357	0.931581965583504	0.243771977853496



AM31U - Commercio all'ingrosso di orologi e di gioielleria

MATRICI DELL'ANALISI FATTORIALE

Analisi fattoriale 1 - Funzione logistica

	Fattore 1	Fattore 2
intercetta	0.588945675771507	0.376686436696132
tipven_carry_banco_p	0.016634267999347	-0.007470811742274
tipven_terr_norete_p	-0.011555009799746	-0.006401627267121
tipven_terr_rete_p	-0.004495967619335	0.035657175710205

Analisi fattoriale 2 - Funzione informativa

	Fattore 3	Fattore 4
intercetta	0.192175345376207	0.177084036961252
merce_pietre_p	0.022219444890996	-0.005909630435651
merce_argenti_p	-0.006293413039661	0.023785741459118
merce_oreficeria_p	-0.009976810719228	-0.009960419509853

Analisi fattoriale 3 - Gestione della rete commerciale

	Fattore 5
intercetta	-0.212051210372828
incid_add_agen_nodip_su_add_p	0.046849956578196
incid_add_ven_su_add_p	0.17051503606071



AM31U - Commercio all'ingrosso di orologi e di gioielleria

MEDIE DEI FATTORI

MoB	Fattore 1	Fattore 2	Fattore 3	Fattore 4	Fattore 5
1	-0.565367457067752	-0.263403618493365	-0.800874131367072	-0.802405534680589	-0.212051210372827
2	-0.566290377981613	-0.263432113394848	0.117760075903274	0.200157151132656	-0.212051210372826
3	1.274547217022616	-0.331006474486464	0.047347925138229	-0.060315952901094	-0.211997662779468
4	0.112792363081037	3.418227878823293	-0.253971416278146	0.392344083232402	1.982997955828836
5	-0.561215065041017	-0.261766809534279	-0.431650299416952	2.523284224898233	-0.212051210372827
6	-0.566069905467169	-0.263494658582844	2.400331052550666	-0.413840252697544	-0.212051210372828


PESI DELLE MISTURE E DETERMINANTI DELLE MATRICI DI VARIANZA/COVARIANZA

MoB	Pesi	Determinanti
1	0.224095447338629	9.890534668691628E-18
2	0.322631970763487	8.721673008246854E-13
3	0.281024965447742	9.452795620072085E-8
4	0.056812000703292	0.009130950281974136
5	0.051301496864382	1.1068756100460135E-14
6	0.064134118882466	1.2295912527630225E-15



AM31U - Commercio all'ingrosso di orologi e di gioielleria
 MATRICI INVERSE DI VARIANZA/COVARIANZA

MoB	Fattore 1	Fattore 2	Fattore 3	Fattore 4	Fattore 5
1	5371.51343055646	537.228311102172	135.403204247012	-53.470290843406	90.0193857502833
1	537.228311102172	9078.49447459481	-11.6634406939848	154.197662035278	-495.1020505147
1	135.403204247012	-11.6634406939848	2294.53463900398	-281.458916772972	1.55639215432899
1	-53.470290843406	154.197662035278	-281.458916772972	534.894284542373	-95.4819762187718
1	90.0193857502833	-495.1020505147	1.55639215432899	-95.4819762187718	1874.73982199514
2	8909.1203022545	839.03815841338	1.79610134687386	-0.638276084616449	141.747239276675
2	839.03815841338	12885.6478218456	0.275782315787121	0.103887662501332	-663.707252240067
2	1.79610134687386	0.275782315787121	2.1456813124361	0.313800471919083	-0.078524126731606
2	-0.638276084616449	0.103887662501332	0.313800471919083	1.84196299739154	-0.343951287883257
2	141.747239276676	-663.707252240067	-0.078524126731606	-0.343951287883257	2646.28992674471
3	8.11282444961758	177.022662600091	-0.127505677829815	0.294158971946342	-9.28498574429947
3	177.022662600091	4317.74668379313	-3.17127402876686	3.22555728961526	-224.492387795247
3	-0.127505677829796	-3.17127402876641	1.01253873951408	-0.025091135941734	0.240586875656678
3	0.29415897194635	3.22555728961547	-0.025091135941734	1.28180409443374	-0.294967184962514
3	-9.28498574429947	-224.492387795247	0.240586875656699	-0.294967184962508	2284.03402420971
4	29.4692119179635	2.2659182787706	1.44504338835716	2.08647825123018	-1.84165299130397
4	2.26591827877059	2.28385656742509	-0.040135531482917	0.034710436948988	0.371539322111934
4	1.44504338835716	-0.040135531482917	5.717923527983249	-0.229194114407437	0.008803553305212
4	2.08647825123018	0.034710436948988	-0.229194114407437	1.07123969313737	-0.286298834193195
4	-1.84165299130398	0.371539322111934	0.008803553305212	-0.286298834193195	0.607549345527508
5	860.097459930997	-283.058455602049	15.3803432618863	-27.69155095839	37.3692530529605
5	-283.058455602049	1860.12689544989	32.5169109356756	42.7503051717988	-112.348216728351
5	15.3803432618863	32.5169109356756	687.165493367342	81.2564531024123	-30.5636431127639
5	-27.69155095839	42.7503051717988	81.2564531024123	197.037217113559	-38.6678138336874
5	37.3692530529605	-112.348216728351	-30.5636431127639	-38.6678138336874	480.070063353047
6	2013.16200784118	206.772242978642	32.09899999909076	-25.3623522873114	34.7810548172805
6	206.772242978642	2888.93660766741	9.53508403091815	193.15486487294	-181.986718199575
6	32.09899999909076	9.53508403091816	413.09251500778	-15.741185473609	-6.208383921969439
6	-25.3623522873114	193.15486487294	-15.741185473609	616.165417846123	-116.8448518627
6	34.7810548172805	-181.986718199575	-6.208383921969439	-116.8448518627	597.982404578308



AM31U - Commercio all'ingrosso di orologi e di gioielleria
MATRICI PER IL CALCOLO DEL COEFFICIENTE INDIVIDUALE

FUNZIONE "RICAVI PER ADDETTO"

N° anni	0.6286114894666	0.385980016432576	0.278488875637662	0.217826592741186	0.178865032213563	0.15172647192504	0.131738286497348	0.1164034901612	0.1164034901612	0.1164034901612
1	0.6286114894666	0.385980016432576	0.278488875637662	0.217826592741186	0.178865032213563	0.15172647192504	0.131738286497348	0.1164034901612	0.1164034901612	0.1164034901612
2	0.385980016432576	0.278488875637662	0.217826592741186	0.178865032213563	0.15172647192504	0.131738286497348	0.1164034901612	0.1164034901612	0.1164034901612	0.1164034901612
3	0.278488875637662	0.217826592741186	0.178865032213563	0.15172647192504	0.131738286497348	0.1164034901612	0.1164034901612	0.1164034901612	0.1164034901612	0.1164034901612
4	0.217826592741186	0.178865032213563	0.15172647192504	0.131738286497348	0.1164034901612	0.1164034901612	0.1164034901612	0.1164034901612	0.1164034901612	0.1164034901612
5	0.178865032213563	0.15172647192504	0.131738286497348	0.1164034901612	0.1164034901612	0.1164034901612	0.1164034901612	0.1164034901612	0.1164034901612	0.1164034901612
6	0.15172647192504	0.131738286497348	0.1164034901612	0.1164034901612	0.1164034901612	0.1164034901612	0.1164034901612	0.1164034901612	0.1164034901612	0.1164034901612
7	0.131738286497348	0.1164034901612	0.1164034901612	0.1164034901612	0.1164034901612	0.1164034901612	0.1164034901612	0.1164034901612	0.1164034901612	0.1164034901612
8	0.1164034901612	0.1164034901612	0.1164034901612	0.1164034901612	0.1164034901612	0.1164034901612	0.1164034901612	0.1164034901612	0.1164034901612	0.1164034901612

FUNZIONE "VALORE AGGIUNTO PER ADDETTO"

N° anni	0.513567886545416	0.339309449619461	0.253346565811112	0.20213608328448	0.1681474219892	0.143943665691499	0.125831078932097	0.111767281332697	0.111767281332697	0.111767281332697
1	0.513567886545416	0.339309449619461	0.253346565811112	0.20213608328448	0.1681474219892	0.143943665691499	0.125831078932097	0.111767281332697	0.111767281332697	0.111767281332697
2	0.339309449619461	0.253346565811112	0.20213608328448	0.1681474219892	0.143943665691499	0.125831078932097	0.111767281332697	0.111767281332697	0.111767281332697	0.111767281332697
3	0.253346565811112	0.20213608328448	0.1681474219892	0.143943665691499	0.125831078932097	0.111767281332697	0.111767281332697	0.111767281332697	0.111767281332697	0.111767281332697
4	0.20213608328448	0.1681474219892	0.143943665691499	0.125831078932097	0.111767281332697	0.111767281332697	0.111767281332697	0.111767281332697	0.111767281332697	0.111767281332697
5	0.1681474219892	0.143943665691499	0.125831078932097	0.111767281332697	0.111767281332697	0.111767281332697	0.111767281332697	0.111767281332697	0.111767281332697	0.111767281332697
6	0.143943665691499	0.125831078932097	0.111767281332697	0.111767281332697	0.111767281332697	0.111767281332697	0.111767281332697	0.111767281332697	0.111767281332697	0.111767281332697
7	0.125831078932097	0.111767281332697	0.111767281332697	0.111767281332697	0.111767281332697	0.111767281332697	0.111767281332697	0.111767281332697	0.111767281332697	0.111767281332697
8	0.111767281332697	0.111767281332697	0.111767281332697	0.111767281332697	0.111767281332697	0.111767281332697	0.111767281332697	0.111767281332697	0.111767281332697	0.111767281332697



AM35U - Erboristerie

MATRICI DELL'ANALISI FATTORIALE**Analisi fattoriale 1 - Funzione informativa**


	Fattore 1	Fattore 2	Fattore 3
intercetta	1.071143965229928	0.333693150020894	0.700949009593905
d_somma_tradizionali_p	-0.02307380408369	-0.00677540220655	-0.009941338292114
merce_alimentazione_p	0.060549221421319	-0.015241916177027	-0.019285159866851
merce_otc_sop_p	-0.014990354758003	-0.014987850123483	0.192343383604131
merce_toiletteria_p	-0.007083185984877	0.122924608469211	0.001971915472777
merce_bigiotteria_p	-0.019900539578357	0.219635826541968	-0.006101598877156
merce_cd_p	-0.029851044250866	0.287248615700829	-0.051023600260494

Analisi fattoriale 2 - Servizi pre vendita

	Fattore 4
intercetta	-0.188055103408984
titolo_sn	3.264964696215991
qcd_commerc_prop_x	0.060244289165025

Analisi fattoriale 3 - Canale integrato/coordinato verticale

	Fattore 5
intercetta	-0.166243438870395
modorg_franc_aff_sn	3.129072623628607
qcd_cst_grupacq_f_euro	0.001113161454723




AM35U - Erboristerie

MEDIE DEI FATTORI

MoB	Fattore 1	Fattore 2	Fattore 3	Fattore 4	Fattore 5
1	-0.065841576486962	-0.330094246876017	-0.24214287812356	-0.188055103408984	-0.166243438870394
2	0.150692635830207	0.796773449733953	-0.122808260033276	-0.188055103408983	-0.166243438870395
3	-0.522232342056978	-0.090901972385871	-0.202447457675606	-0.18701999617448	4.001969133852877
4	0.021674925143997	-0.060509841710218	-0.009277790229738	3.602054606192717	-0.166243438870396
5	0.244835946289415	-0.235991200008476	3.2376143862059	-0.188050683769381	-0.166243438870395

PESI DELLE MISTURE E DETERMINANTI DELLE MATRICI DI VARIANZA/COVARIANZA

MoB	Pesi	Determinanti
1	0.590582291472417	2.3480856897679726E-15
2	0.268013576025664	8.335858429177172E-10
3	0.03717302406372	1.322282009209105E-5
4	0.048344065528196	9.009296543544851E-4
5	0.055887042910003	3.3930356445916235E-8



AM35U - Erboristerie
 MATRICI INVERSE DI VARIANZA/COVARIANZA

MoB	Fattore 1	Fattore 2	Fattore 3	Fattore 4	Fattore 5
1	4.957262044871069	195.196596597625	-140.280221679877	-10.4708952419664	-0.696742059224154
1	195.196596597625	9741.83295929652	-7073.65378691106	-526.291593395728	-32.18799306617201
1	-140.280221679877	-7073.65378691106	5166.13048317156	381.781875200617	24.0497138480029
1	-10.4708952419664	-526.291593395727	381.781875200617	56668.2481357493	-2158.70294503237
1	-0.696742059224153	-32.1879306617201	24.0497138480029	-2158.70294503237	26574.79599949853
2	1.11489104076346	0.020472802983788	0.278353449420432	0.09923108115656	-0.089057559326427
2	0.020472802983788	0.400195050360633	-0.121387627803617	-0.023285445795047	0.002149749929688
2	0.278353449420432	-0.121387627803617	8.671444821204808	-0.111076188685764	0.207047486702564
2	0.09923108115656	-0.023285445795047	-0.111076188685764	25923.443641834	-988.81567894011
2	-0.089057559326427	0.002149749929688	0.207047486702564	-988.81567894011	12162.9536583656
3	2.26196903747272	-0.349040436468708	-0.739404222548853	-0.528168374041585	0.074397637958302
3	-0.349040436468708	3.63663280338558	-5.559457777471339	5.35763527936973	0.070233844049061
3	-0.739404222548856	-5.559457777471339	34.6432765498157	-26.0852519259409	-0.167547278227461
3	-0.528168374041544	5.357635279369779	-26.085251925941	2781.14325133396	0.519206395573863
3	0.074397637958302	0.070233844049061	-0.167547278227463	0.51920639557372	0.137372528320061
4	0.964564482579835	0.15175779440151	0.011389845683208	0.07578888992074	-0.080632359982602
4	0.15175779440151	1.9971594016737	-0.375333060337678	0.086373261799721	0.004924907218562
4	0.011389845683208	-0.375333060337678	1.53064005860097	0.02396554003909	0.03258490492073
4	0.07578888992074	0.086373261799721	0.02396554003909	0.180503847056254	-0.011241656868831
4	-0.080632359982602	0.004924907218562	0.03258490492073	-0.011241656868831	2341.270333130945
5	1.46845894185649	-0.26324931876216	0.076643592932567	0.149293657738516	-0.13009543607709
5	-0.26324931876216	5.84708864122037	0.244731746944589	-0.42213973850941	0.134432904277008
5	0.076643592932567	0.24473174694459	0.241656662145162	0.004604040029087	0.003553636781758
5	0.149293657738516	-0.42213973850941	0.004604040029087	5715.78023018076	-218.037191732245
5	-0.13009543607709	0.134432904277008	0.003553636781758	-218.037191732245	2685.55205547865



AM35U - Erboristerie
 MATRICI PER IL CALCOLO DEL COEFFICIENTE INDIVIDUALE

FUNZIONE "RICAVI PER ADDETTO"

N° anni	0.721140464762856	0.418989896250111	0.295273347158675	0.227962188681169	0.185642677586026	0.15657556960078	0.1353785897923	0.11923651811772	0.11923651811772	0.11923651811772
1										
2										
3										
4										
5										
6										
7										
8										

FUNZIONE "VALORE AGGIUNTO PER ADDETTO"

N° anni	0.682505499641458	0.405648302360319	0.28858449277758	0.223954652873036	0.182976266602148	0.154674503426606	0.133955069560811	0.118130844119506	0.118130844119506	0.118130844119506
1										
2										
3										
4										
5										
6										
7										
8										




AM37U - Commercio all'ingrosso di saponi, detersivi, profumi e cosmetici
MATRICI DELL'ANALISI FATTORIALE

Analisi fattoriale 1 - Funzione logistica

	Fattore 1	Fattore 2	Fattore 3
intercetta	0.325185831009638	0.263305396291991	0.220636389462093
tipven_carry_banco_p	-0.005260304189636	0.022447034986813	-0.004330875963859
tipven_terr_norete_p	-0.008394739316902	-0.008215609131923	-0.00518438477926
tipven_terr_rete_p	0.021943348951804	-0.005407313065424	-0.004407067952951
tipven_porta_p	-0.003926487602446	-0.003981713299229	0.038823052709639

Analisi fattoriale 2 - Gestione della rete commerciale

	Fattore 4
intercetta	-0.282170373262458
incid_add_agen_nodip_su_add_p	0.037073551968014
incid_add_ven_su_add_p	0.134946781997869



AM37U - Commercio all'ingrosso di saponi, detersivi, profumi e cosmetici

MEDIE DEI FATTORI


MoB	Fattore 1	Fattore 2	Fattore 3	Fattore 4
1	-0.172676166288303	-0.233794371737462	3.041001447491243	-0.282170373262445
2	-0.200685952899411	2.507204317723684	-0.212315594714263	-0.282170373262461
3	-0.494478562670561	-0.365408232471798	-0.292371083030132	-0.282170373262459
4	2.274259184514378	-0.226147494533889	-0.222483666676688	1.443147417535529

PESI DELLE MISTURE E DETERMINANTI DELLE MATRICI DI VARIANZA/COVARIANZA

MoB	Pesi	Determinanti
1	0.076690290669853	1.721482646120529E-11
2	0.1111686491164996	2.1149182798008904E-16
3	0.653967018744644	2.344970362618977E-15
4	0.157656199420507	3.7575764124541424E-6

MATRICI INVERSE DI VARIANZA/COVARIANZA

MoB	Fattore 1	Fattore 2	Fattore 3	Fattore 4
1	7167.95150355705	-1955.848093122	-526.329662815328	-237.463353178343
1	-1955.84809312197	4968.92442453995	-269.288257999121	72.4596580748499
1	-526.32966281533	-269.288257999118	77.474862091619	16.7214440308707
1	-237.463353178343	72.4596580748509	16.7214440308706	4717.24959004399
2	14632.8049970101	1326.02010567939	-1658.2490566408	-475.240157016662
2	1326.02010567939	6768.47244467046	74.376982129887	-34.7182909415588
2	-1658.2490566408	74.376982129887	7390.92165011741	27.3350208489346
2	-475.240157016662	-34.7182909415588	27.3350208489346	6770.33750730642
3	78357.829792929	-7746.10485247082	-9388.38590712334	-2563.50027733491
3	-7746.10485247082	800.934622185972	-212.770939073141	257.714562862845
3	-9388.38590712333	-212.770939073142	42134.9248084662	152.803632659039
3	-2563.50027733491	257.714562862845	152.80363265904	38533.9089955924
4	7.68203549556953	5.197917237941659	-90.0402435195456	0.012245208824588
4	5.197917237941659	32.6479841902892	-117.764106850868	0.102191389656216
4	-90.0402435195456	-117.764106850868	4828.38458086427	-0.845126368987508
4	0.012245208824584	0.102191389656211	-0.845126368987323	0.325130098715125



AM37U - Commercio all'ingrosso di saponi, detersivi, profumi e cosmetici
MATRICI PER IL CALCOLO DEL COEFFICIENTE INDIVIDUALE

FUNZIONE "RICAVI PER ADDETTO"

N° anni	0.661508725835984	0.398137376921176	0.284762701786795	0.221646146320062	0.181432362380647	0.153569826050009	0.133125730737821	0.117485400892925	0.117485400892925	0.117485400892925
1	0.661508725835984	0.398137376921176	0.284762701786795	0.221646146320062	0.181432362380647	0.153569826050009	0.133125730737821	0.117485400892925	0.117485400892925	0.117485400892925
2	0.398137376921176	0.284762701786795	0.221646146320062	0.181432362380647	0.153569826050009	0.133125730737821	0.117485400892925	0.117485400892925	0.117485400892925	0.117485400892925
3	0.284762701786795	0.221646146320062	0.181432362380647	0.153569826050009	0.133125730737821	0.117485400892925	0.117485400892925	0.117485400892925	0.117485400892925	0.117485400892925
4	0.221646146320062	0.181432362380647	0.153569826050009	0.133125730737821	0.117485400892925	0.117485400892925	0.117485400892925	0.117485400892925	0.117485400892925	0.117485400892925
5	0.181432362380647	0.153569826050009	0.133125730737821	0.117485400892925	0.117485400892925	0.117485400892925	0.117485400892925	0.117485400892925	0.117485400892925	0.117485400892925
6	0.153569826050009	0.133125730737821	0.117485400892925	0.117485400892925	0.117485400892925	0.117485400892925	0.117485400892925	0.117485400892925	0.117485400892925	0.117485400892925
7	0.133125730737821	0.117485400892925	0.117485400892925	0.117485400892925	0.117485400892925	0.117485400892925	0.117485400892925	0.117485400892925	0.117485400892925	0.117485400892925
8	0.117485400892925	0.117485400892925	0.117485400892925	0.117485400892925	0.117485400892925	0.117485400892925	0.117485400892925	0.117485400892925	0.117485400892925	0.117485400892925

FUNZIONE "VALORE AGGIUNTO PER ADDETTO"

N° anni	0.629810373278126	0.38643168776215	0.278723929331053	0.217970371037682	0.17896196510263	0.151796215993322	0.131790861860412	0.116444536090155	0.116444536090155	0.116444536090155
1	0.629810373278126	0.38643168776215	0.278723929331053	0.217970371037682	0.17896196510263	0.151796215993322	0.131790861860412	0.116444536090155	0.116444536090155	0.116444536090155
2	0.38643168776215	0.278723929331053	0.217970371037682	0.17896196510263	0.151796215993322	0.131790861860412	0.116444536090155	0.116444536090155	0.116444536090155	0.116444536090155
3	0.278723929331053	0.217970371037682	0.17896196510263	0.151796215993322	0.131790861860412	0.116444536090155	0.116444536090155	0.116444536090155	0.116444536090155	0.116444536090155
4	0.217970371037682	0.17896196510263	0.151796215993322	0.131790861860412	0.116444536090155	0.116444536090155	0.116444536090155	0.116444536090155	0.116444536090155	0.116444536090155
5	0.17896196510263	0.151796215993322	0.131790861860412	0.116444536090155	0.116444536090155	0.116444536090155	0.116444536090155	0.116444536090155	0.116444536090155	0.116444536090155
6	0.151796215993322	0.131790861860412	0.116444536090155	0.116444536090155	0.116444536090155	0.116444536090155	0.116444536090155	0.116444536090155	0.116444536090155	0.116444536090155
7	0.131790861860412	0.116444536090155	0.116444536090155	0.116444536090155	0.116444536090155	0.116444536090155	0.116444536090155	0.116444536090155	0.116444536090155	0.116444536090155
8	0.116444536090155	0.116444536090155	0.116444536090155	0.116444536090155	0.116444536090155	0.116444536090155	0.116444536090155	0.116444536090155	0.116444536090155	0.116444536090155



AM39U - Commercio al dettaglio di combustibili per uso domestico e per riscaldamento

MATRICI DELL'ANALISI FATTORIALE

Analisi fattoriale 1 - Funzione informativa

	Fattore 1	Fattore 2
intercetta	0.311713600650983	0.23076433633716
merce_comb_p	-0.002884581457293	0.031814684758938
merce_legna_p	0.017104739892613	-0.007598909561437
merce_bombole_gpl_p	-0.01161874665056	-0.006615783904605

MEDIE DEI FATTORI

MoB	Fattore 1	Fattore 2
1	-0.729565569174038	-0.362214073066691
2	0.626734227003313	-0.084916879040327
3	2.020757477428592	-0.528368121526115
4	0.028333479467945	3.359586077087376

PESI DELLE MISTURE E DETERMINANTI DELLE MATRICI DI VARIANZA/COVARIANZA

MoB	Pesi	Determinanti
1	0.580262849669543	1.0731687959331007E-6
2	0.23642379832375	0.03493276245922251
3	0.11384808464039	1.5389337709705125E-8
4	0.069465267366317	1.3274050302741208E-6

MATRICI INVERSE DI VARIANZA/COVARIANZA

MoB	Fattore 1	Fattore 2
1	9375.98880834046	-16424.7194759533
1	-16424.7194759533	28871.9659611347
2	1.87366085337156	2.74803420102898
2	2.74803420102898	19.3087846773993
3	9661.08979665274	1118.10338084953
3	1118.10338084953	6855.35595498399
4	6316.05542045432	588.626645378687
4	588.626645378687	174.132558666123



AM39U - Commercio al dettaglio di combustibili per uso domestico e per riscaldamento
MATRICI PER IL CALCOLO DEL COEFFICIENTE INDIVIDUALE

FUNZIONE "RICAVI PER ADDETTO"

N° anni	0.745359019669284	0.427051976853746	0.299254675919568	0.230327957609824	0.187208586284006	0.157688032622788	0.136209434821175	0.119880570119199	0.119880570119199	0.119880570119199	0.119880570119199
1	0.745359019669284	0.427051976853746	0.299254675919568	0.230327957609824	0.187208586284006	0.157688032622788	0.136209434821175	0.119880570119199	0.119880570119199	0.119880570119199	0.119880570119199
2	0.427051976853746	0.299254675919568	0.230327957609824	0.187208586284006	0.157688032622788	0.136209434821175	0.119880570119199	0.119880570119199	0.119880570119199	0.119880570119199	0.119880570119199
3	0.299254675919568	0.230327957609824	0.187208586284006	0.157688032622788	0.136209434821175	0.119880570119199	0.119880570119199	0.119880570119199	0.119880570119199	0.119880570119199	0.119880570119199
4	0.230327957609824	0.187208586284006	0.157688032622788	0.136209434821175	0.119880570119199	0.119880570119199	0.119880570119199	0.119880570119199	0.119880570119199	0.119880570119199	0.119880570119199
5	0.187208586284006	0.157688032622788	0.136209434821175	0.119880570119199	0.119880570119199	0.119880570119199	0.119880570119199	0.119880570119199	0.119880570119199	0.119880570119199	0.119880570119199
6	0.157688032622788	0.136209434821175	0.119880570119199	0.119880570119199	0.119880570119199	0.119880570119199	0.119880570119199	0.119880570119199	0.119880570119199	0.119880570119199	0.119880570119199
7	0.136209434821175	0.119880570119199	0.119880570119199	0.119880570119199	0.119880570119199	0.119880570119199	0.119880570119199	0.119880570119199	0.119880570119199	0.119880570119199	0.119880570119199
8	0.119880570119199	0.119880570119199	0.119880570119199	0.119880570119199	0.119880570119199	0.119880570119199	0.119880570119199	0.119880570119199	0.119880570119199	0.119880570119199	0.119880570119199

FUNZIONE "VALORE AGGIUNTO PER ADDETTO"

N° anni	0.596711104126259	0.373712628780638	0.272045710981314	0.213864728785136	0.176184976557624	0.149793595454067	0.130278683101302	0.115262443722143	0.115262443722143	0.115262443722143	0.115262443722143
1	0.596711104126259	0.373712628780638	0.272045710981314	0.213864728785136	0.176184976557624	0.149793595454067	0.130278683101302	0.115262443722143	0.115262443722143	0.115262443722143	0.115262443722143
2	0.373712628780638	0.272045710981314	0.213864728785136	0.176184976557624	0.149793595454067	0.130278683101302	0.115262443722143	0.115262443722143	0.115262443722143	0.115262443722143	0.115262443722143
3	0.272045710981314	0.213864728785136	0.176184976557624	0.149793595454067	0.130278683101302	0.115262443722143	0.115262443722143	0.115262443722143	0.115262443722143	0.115262443722143	0.115262443722143
4	0.213864728785136	0.176184976557624	0.149793595454067	0.130278683101302	0.115262443722143	0.115262443722143	0.115262443722143	0.115262443722143	0.115262443722143	0.115262443722143	0.115262443722143
5	0.176184976557624	0.149793595454067	0.130278683101302	0.115262443722143	0.115262443722143	0.115262443722143	0.115262443722143	0.115262443722143	0.115262443722143	0.115262443722143	0.115262443722143
6	0.149793595454067	0.130278683101302	0.115262443722143	0.115262443722143	0.115262443722143	0.115262443722143	0.115262443722143	0.115262443722143	0.115262443722143	0.115262443722143	0.115262443722143
7	0.130278683101302	0.115262443722143	0.115262443722143	0.115262443722143	0.115262443722143	0.115262443722143	0.115262443722143	0.115262443722143	0.115262443722143	0.115262443722143	0.115262443722143
8	0.115262443722143	0.115262443722143	0.115262443722143	0.115262443722143	0.115262443722143	0.115262443722143	0.115262443722143	0.115262443722143	0.115262443722143	0.115262443722143	0.115262443722143



AM40A - Commercio al dettaglio di fiori e piante

MATRICI DELL'ANALISI FATTORIALE

Analisi fattoriale 1 - Funzione logistica

	Fattore 1	Fattore 2
intercetta	-0.401452533442271	-0.011705464116354
qcd_ven_chiosco_sn	1.899212718359857	-0.057620719100482
qcd_ven_garden_sn	-0.556992088273871	4.436507112300564
qcd_ven_vivaio_sn	-0.501123398999888	-4.005944672614485
qcd_ubica_cimit_osped_sn	1.593484782552076	0.053014625408721

Analisi fattoriale 2 - Funzione informativa

	Fattore 3
intercetta	-0.758102698470734
fiori_p	0.022206315776662
piante_p	-0.035603452527589

Analisi fattoriale 3 - Servizi pre/post vendita

	Fattore 4	Fattore 5
intercetta	-0.167618315199464	-0.598043875994993
seroff_progettaz_verde_p	0.423432344000207	0.027616328978383
seroff_manut_verde_p	0.164311549290298	-0.006200940184309
seroff_allestimento_evento_p	0.005664076650601	0.091895032490577
seroff_allestimento_funebre_p	-0.002295162330439	0.067439682472275




AM40A - Commercio al dettaglio di fiori e piante

MEDIE DEI FATTORI

MoB	Fattore 1	Fattore 2	Fattore 3	Fattore 4	Fattore 5
1	-0.401452533442273	-0.011705464116354	0.057072865389019	-0.1580997982224548	-0.256666164483675
2	-0.401452533442274	-0.011705464116354	-0.613032739034862	2.8862708708886285	0.116946837371577
3	2.100179702795382	0.013756634487562	0.496860895065182	-0.164187717299057	-0.108024365444291
4	1.497760184917582	-0.069326183216837	0.273856190954069	-0.163125718146308	-0.383587122182931
5	-0.829890661659078	-4.015231925747282	-1.570409327217518	0.585812600994405	-0.549009062223679
6	-0.40145253344227	-0.011705464116354	-0.139947949983628	-0.111969808773813	1.961199767526771
7	-0.787924109930131	4.430474799980735	-1.283930996744563	0.399339350751772	-0.481178829560978

PESI DELLE MISTURE E DETERMINANTI DELLE MATRICI DI VARIANZA/COVARIANZA

MoB	Pesi	Determinanti
1	0.639660840603698	1.5221555122964712E-17
2	0.027567325739951	7.647570013289773E-10
3	0.139352969579913	1.4134280028223945E-11
4	0.032737807822308	5.765057276829418E-14
5	0.027522935779817	6.735851727200802E-8
6	0.106987188557359	1.0360526700362702E-13
7	0.026170931916948	1.51646821239898E-7



AM40A - Commercio al dettaglio di fiori e piante
MATRICI INVERSE DI VARIANZA/COVARIANZA

MoB	Fattore 1	Fattore 2	Fattore 3	Fattore 4	Fattore 5
1	132862.12457087	3942120.15739912	-0.051499201021714	-428.903067771418	12.6183352347889
1	3942120.15739912	1.44755600196833E8	9.11649938429213	-17636.277916569	500.639921917636
1	-0.051499201021367	9.11649938430489	1.1533143181646	-1.4362338442333	0.235561722825887
1	-428.903067771538	-17636.2779165735	-1.4362338442333	3347.31304765596	-97.8971864671174
1	12.6183352347918	500.639921917742	0.235561722825887	-97.8971864671174	7.510267169777939
2	5991.66622771736	177746.447246396	-0.293351024565991	-0.026416902942127	0.054782916540516
2	177746.447246396	6526483.35566414	2.77062084511635	-0.564976283143361	-3.83085986148292
2	-0.293351024562918	2.7706208452292	1.3596104758765	0.051281928870488	-0.136326642505681
2	-0.026416902940999	-0.564976283101952	0.051281928870488	0.123378159527361	1.99333430491E-4
2	0.054782916547713	-3.83085986121867	-0.136326642505681	1.99333430491E-4	1.068412099961444
3	27729.4187957608	913967.30698701	-0.75778107269426	-106.259942296099	-0.467045642939008
3	913967.30698701	3.01259499106992E7	-8.75861645889013	-3581.86133569437	-17.9405449621961
3	-0.757781072695631	-8.75861645893533	1.84085639367684	2.45596079120851	0.457761436305271
3	-106.259942296139	-3581.86133569567	2.45596079120851	739.428751092667	2.81107927956714
3	-0.467045642951519	-17.9405449626085	0.457761436305271	2.81107927956718	1.66637713216895
4	7071.32442684174	209875.539616695	-0.18779243020178	-65.9897578805359	1.37536499602694
4	209875.539616695	7707837.61812668	0.407133689850228	-2730.65378935296	42.6003117126969
4	-0.187792430201902	0.407133689845743	0.863429029825676	0.101326275110946	0.207733693263406
4	-65.9897578805415	-2730.65378935316	0.101326275110945	515.392890098734	-10.3530578654703
4	1.3753649960291	42.6003117127762	0.207733693263406	-10.3530578654703	3.99428999239932
5	333.829651733071	-9893.843335809595	-0.179473827840926	0.104810191305325	2.44271090928336
5	-9893.843335809594	301837.316478659	1.43646330432586	0.571096830830817	-35.3375265788294
5	-0.179473827840905	1.43646330432524	0.569461176066945	0.008118007817217	-0.571051326491107
5	0.104810191305074	0.571096830838479	0.008118007817217	0.367805819374654	0.615011238274349
5	2.4427109092831	-35.3375265788217	-0.571051326491107	0.615011238274348	26.5878944940645
6	22447.0174058004	665918.767116632	-0.680265417030866	-6.36500601582722	-0.026366160147516
6	665918.767116632	2.44512912756373E7	10.546187153248	-275.558120952206	0.38715592889513
6	-0.680265417030474	10.5461871532623	3.81065288477656	-0.828265343182435	0.346515405879387
6	-6.36500601586601	-275.55812095196	-0.828265343182435	51.2248271377864	-0.262358719185457
6	-0.026366160147448	0.387155928897615	0.346515405879387	-0.262358719185457	0.502994711990582
7	316.939854456638	-9465.17070360463	-0.169068823821951	0.026755083794184	0.628202260905207
7	-9465.17070360463	286642.450807322	3.85148480534693	-0.017945800054746	-48.7209413706187
7	-0.169068823821985	3.85148480534794	0.737873158603093	-0.03098632887789	-0.700851385288242
7	0.026755083794184	-0.017945800054752	-0.03098632887789	0.497530963457273	0.015996679955533
7	0.628202260904856	-48.7209413706081	-0.700851385288242	0.015996679955533	15.2278148917031

AM40A - Commercio al dettaglio di fiori e piante
MATRICI PER IL CALCOLO DEL COEFFICIENTE INDIVIDUALE

FUNZIONE "RICAVI PER ADDETTO"

N° anni	0.664749445949866								
1	0.399309005668764	0.399309005668764							
2	0.285361563493922	0.285361563493922	0.285361563493922						
3	0.222008788498577	0.222008788498577	0.222008788498577	0.222008788498577					
4	0.181675279742749	0.181675279742749	0.181675279742749	0.181675279742749	0.181675279742749				
5	0.153743826969368	0.153743826969368	0.153743826969368	0.153743826969368	0.153743826969368	0.153743826969368			
6	0.133256467662514	0.133256467662514	0.133256467662514	0.133256467662514	0.133256467662514	0.133256467662514	0.133256467662514		
7	0.117587211249164	0.117587211249164	0.117587211249164	0.117587211249164	0.117587211249164	0.117587211249164	0.117587211249164	0.117587211249164	
8									0.117587211249164

FUNZIONE "VALORE AGGIUNTO PER ADDETTO"

N° anni									
1	0.582425827441594								
2	0.368058848219912	0.368058848219912							
3	0.26903729229106	0.26903729229106	0.26903729229106						
4	0.212001092422866	0.212001092422866	0.212001092422866	0.212001092422866					
5	0.174918235427546	0.174918235427546	0.174918235427546	0.174918235427546	0.174918235427546				
6	0.148876943223112	0.148876943223112	0.148876943223112	0.148876943223112	0.148876943223112	0.148876943223112			
7	0.129584760231541	0.129584760231541	0.129584760231541	0.129584760231541	0.129584760231541	0.129584760231541	0.129584760231541		
8	0.114718934597682	0.114718934597682	0.114718934597682	0.114718934597682	0.114718934597682	0.114718934597682	0.114718934597682	0.114718934597682	0.114718934597682



AM42U - Commercio al dettaglio di articoli medicali e ortopedici

MATRICI DELL'ANALISI FATTORIALE

Analisi fattoriale 1 - Funzione informativa

	Fattore 1	Fattore 2
intercetta	0.405688478068716	-0.124372108969089
art_medicali_p	-0.015446618827566	-0.025982592176008
ausili_ortopedici_p	-0.011839299655411	0.010014603834442
qcd_ausilio_mobiliata_sum_p	-0.003454504906292	0.050897763200173
merce_ausili_ortop_p	-0.018139346102406	0.086191350225065
qcd_ausilio_uditivo_p	0.015853476471225	2.98369371106E-4
qcd_ausilio_uditivo_sum_p	0.01975542912744	3.01655979779E-4

Analisi fattoriale 2 - Livello delle competenze

	Fattore 3
intercetta	-0.378778397787144
tec_ortopedico_nodip_n	1.631922242043854
tec_ortopedico_dip_n	1.93591097897389



AM42U - Commercio al dettaglio di articoli medicali e ortopedici

MEDIE DEI FATTORI


MoB	Fattore 1	Fattore 2	Fattore 3
1	0.391959392734953	-0.130157025758731	-0.378778397787145
2	-0.42310153876737	-0.003983837150612	-0.378778397787144
3	-0.640954821073891	0.70193788489557	1.767869434201514
4	-1.111499338118219	-2.538424570633077	-0.378778397787144
5	1.991049862168472	-0.098631659419441	-0.378778397787145

PESI DELLE MISTURE E DETERMINANTI DELLE MATRICI DI VARIANZA/COVARIANZA

MoB	Pesi	Determinanti
1	0.088459293272693	7.283042230066101E-10
2	0.549495001854941	7.820540447603311E-6
3	0.150948531478846	0.02696939280524578
4	0.040712537136392	4.7280869472271895E-8
5	0.170384636257129	6.688165582052866E-9

MATRICI INVERSE DI VARIANZA/COVARIANZA

MoB	Fattore 1	Fattore 2	Fattore 3
1	1238.48994203095	-154.118014531595	-70.8190951508763
1	-154.118014531595	412.673644613845	-8.5395626827385
1	-70.8190951508763	-8.5395626827385	2822.25877827091
2	6.047537243204939	0.029944019772762	-0.380315774882004
2	0.029944019772762	1.25590708418456	-0.057259435709924
2	-0.380315774882004	-0.057259435709924	16837.5587941688
3	26.3372404717185	-1.2129788655201	0.368519006783708
3	-1.2129788655201	1.32918845489122	-0.187667541909261
3	0.368519006783708	-0.187667541909261	1.13369401492248
4	1177.19501772027	-139.635327781362	-67.6164373409922
4	-139.635327781362	29.7209820363845	7.4402241916702
4	-67.6164373409922	7.4402241916702	1369.37531496185
5	36.4467379719391	-20.3329902713585	-1.38745171059911
5	-20.3329902713585	784.092642197154	-33.302582166736
5	-1.38745171059911	-33.302582166736	5310.34789004676



AM42U - Commercio al dettaglio di articoli medicali e ortopedici
MATRICI PER IL CALCOLO DEL COEFFICIENTE INDIVIDUALE

FUNZIONE "RICAVI PER ADDETTO"

N° anni	0.689219284321397	0.408010547072504	0.289778047416497	0.224672801647493	0.183455369748762	0.155016720054013	0.134211667556435	0.118330353491763	0.118330353491763	0.118330353491763	0.118330353491763
1	0.689219284321397	0.408010547072504	0.289778047416497	0.224672801647493	0.183455369748762	0.155016720054013	0.134211667556435	0.118330353491763	0.118330353491763	0.118330353491763	0.118330353491763
2	0.408010547072504	0.289778047416497	0.224672801647493	0.183455369748762	0.155016720054013	0.134211667556435	0.118330353491763	0.118330353491763	0.118330353491763	0.118330353491763	0.118330353491763
3	0.289778047416497	0.224672801647493	0.183455369748762	0.155016720054013	0.134211667556435	0.118330353491763	0.118330353491763	0.118330353491763	0.118330353491763	0.118330353491763	0.118330353491763
4	0.224672801647493	0.183455369748762	0.155016720054013	0.134211667556435	0.118330353491763	0.118330353491763	0.118330353491763	0.118330353491763	0.118330353491763	0.118330353491763	0.118330353491763
5	0.183455369748762	0.155016720054013	0.134211667556435	0.118330353491763	0.118330353491763	0.118330353491763	0.118330353491763	0.118330353491763	0.118330353491763	0.118330353491763	0.118330353491763
6	0.155016720054013	0.134211667556435	0.118330353491763	0.118330353491763	0.118330353491763	0.118330353491763	0.118330353491763	0.118330353491763	0.118330353491763	0.118330353491763	0.118330353491763
7	0.134211667556435	0.118330353491763	0.118330353491763	0.118330353491763	0.118330353491763	0.118330353491763	0.118330353491763	0.118330353491763	0.118330353491763	0.118330353491763	0.118330353491763
8	0.118330353491763	0.118330353491763	0.118330353491763	0.118330353491763	0.118330353491763	0.118330353491763	0.118330353491763	0.118330353491763	0.118330353491763	0.118330353491763	0.118330353491763

FUNZIONE "VALORE AGGIUNTO PER ADDETTO"

N° anni	0.672497830391723	0.402091900014133	0.286779989250405	0.2228666373153242	0.182249163151462	0.154154613791943	0.133564959104979	0.117827353458805	0.117827353458805	0.117827353458805	0.117827353458805
1	0.672497830391723	0.402091900014133	0.286779989250405	0.2228666373153242	0.182249163151462	0.154154613791943	0.133564959104979	0.117827353458805	0.117827353458805	0.117827353458805	0.117827353458805
2	0.402091900014133	0.286779989250405	0.2228666373153242	0.182249163151462	0.154154613791943	0.133564959104979	0.117827353458805	0.117827353458805	0.117827353458805	0.117827353458805	0.117827353458805
3	0.286779989250405	0.2228666373153242	0.182249163151462	0.154154613791943	0.133564959104979	0.117827353458805	0.117827353458805	0.117827353458805	0.117827353458805	0.117827353458805	0.117827353458805
4	0.2228666373153242	0.182249163151462	0.154154613791943	0.133564959104979	0.117827353458805	0.117827353458805	0.117827353458805	0.117827353458805	0.117827353458805	0.117827353458805	0.117827353458805
5	0.182249163151462	0.154154613791943	0.133564959104979	0.117827353458805	0.117827353458805	0.117827353458805	0.117827353458805	0.117827353458805	0.117827353458805	0.117827353458805	0.117827353458805
6	0.154154613791943	0.133564959104979	0.117827353458805	0.117827353458805	0.117827353458805	0.117827353458805	0.117827353458805	0.117827353458805	0.117827353458805	0.117827353458805	0.117827353458805
7	0.133564959104979	0.117827353458805	0.117827353458805	0.117827353458805	0.117827353458805	0.117827353458805	0.117827353458805	0.117827353458805	0.117827353458805	0.117827353458805	0.117827353458805
8	0.117827353458805	0.117827353458805	0.117827353458805	0.117827353458805	0.117827353458805	0.117827353458805	0.117827353458805	0.117827353458805	0.117827353458805	0.117827353458805	0.117827353458805



AM43U - Commercio all'ingrosso e al dettaglio di macchine e attrezzature agricole e per il giardinaggio

MATRICI DELL'ANALISI FATTORIALE

Analisi fattoriale 1 - Funzione logistica

	Fattore 1	Fattore 2
intercetta	0.44958163179925	0.38104497174228
tipven_carry_banco_p	-0.00692383287552	0.02270489078744
tipven_territorio_p	0.022815885235299	-0.006983088253452
tipven_dett_p	-0.009132808021887	-0.009118090866396

Analisi fattoriale 2 - Funzione informativa

	Fattore 3
intercetta	0.008885441542772
merce_macchinari_p	0.017290224561977
merce_agricoli_p	-0.014634240336658



AM43U - Commercio all'ingrosso e al dettaglio di macchine e attrezzature agricole e per il giardinaggio

MEDIE DEI FATTORI

MoB	Fattore 1	Fattore 2	Fattore 3
1	-0.362426198085457	0.925445564985747	0.048983847401557
2	-0.242192697164361	2.64894104964153	0.330583365473596
3	-0.463672100432627	-0.530737085532976	0.645313922315383
4	-0.463688812049332	-0.530753770528715	-1.079001344671629
5	1.462936659375349	-0.158061702243337	0.412523845540835
6	2.729704663943408	-0.316777844587541	0.659198343266416


PESI DELLE MISTURE E DETERMINANTI DELLE MATRICI DI VARIANZA/COVARIANZA

MoB	Pesi	Determinanti
1	0.151528205377327	2.0127512303151265E-5
2	0.071359302459762	1.3554154521432213E-8
3	0.305884530332971	1.3736468249193484E-10
4	0.313286425958622	2.401114539772317E-11
5	0.079804711697411	0.12970810561653606
6	0.078136824173909	5.32465474436199E-9



AM43U - Commercio all'ingrosso e al dettaglio di macchine e attrezzature agricole e per il giardinaggio
 MATRICI INVERSE DI VARIANZA/COVARIANZA

MoB	Fattore 1	Fattore 2	Fattore 3
1	36170.5819752791	-2509.95806702054	1.51794682673798
1	-2509.95806702054	175.425984525449	-0.668705354200894
1	1.51794682673449	-0.668705354200651	1.34815093209324
2	15321.124859583	2754.51690848592	3.21258565544068
2	2754.51690848592	4389.11980311498	6.31398054305012
2	3.21258565544078	6.313980543050269	1.24579032582304
3	82182.5959354473	2908.48953188027	-2.5445414317969
3	2908.48953188027	35853.7087774702	-1.79816031512087
3	-2.5445414317969	-1.79816031512087	2.47792240070007
4	85281.1813937614	3488.47766432002	-1.91499175476967
4	3488.47766432002	36948.8310090825	-4.30218457768317
4	-1.91499175476967	-4.30218457768317	13.268780184605
5	1.2016782524949	-0.258244928909982	-0.593074139521233
5	-0.258244928909982	5.247173699147629	-0.787606982553154
5	-0.593074139521233	-0.787606982553154	1.68975756672602
6	11892.515101568	1749.01099351533	-4.977800269488629
6	1749.01099351533	8580.61627936194	-0.47799241636499
6	-4.97780026948897	-0.477992416365069	1.89938457304159



AM44U - Commercio al dettaglio di macchine e attrezzature per ufficio

MATRICI DELL'ANALISI FATTORIALE

Analisi fattoriale 1 - Funzione informativa


	Fattore 1	Fattore 2
intercetta	0.591908953081449	0.380220436268952
merce_hard_soft_videog_p	-0.015580577862862	-0.009512240336705
merce_attrezz_ufficio_q	0.064000609856625	-0.023827608941277
merce_mobili_arr_uff_p	-0.009559509169401	0.068545024741739

Analisi fattoriale 2 - Servizi pre/post vendita

	Fattore 3
intercetta	-0.725109243392454
seroff_nolo_uff_p	0.132035500638278
servizi_clientela_p	0.049768833884314

Analisi fattoriale 3 - Canale integrato/coordinato verticale

	Fattore 4
intercetta	-0.174732845312536
modorg_franc_aff_sn	2.991427729258088
cst_grupacq_fa_euro	0.004310785717585




AM44U - Commercio al dettaglio di macchine e attrezzature per ufficio

MEDIE DEI FATTORI

MoB	Fattore 1	Fattore 2	Fattore 3	Fattore 4
1	0.332684856482399	0.10682884210348	0.814610611216978	-0.174732845312537
2	0.176434444440209	3.501340322523168	0.026190384106467	-0.174732845312535
3	0.106968216756641	0.013115303527782	-0.724043474318975	-0.174732845312535
4	2.515095537403099	-0.390361484936583	0.370160327032804	-0.174732845312535
5	-0.529004370441386	-0.307317196188661	-0.111920451941099	-0.174732845312536
6	-0.047833743207036	-0.025559820869453	-0.309689468727807	3.762689115345278

PESI DELLE MISTURE E DETERMINANTI DELLE MATRICI DI VARIANZA/COVARIANZA

MoB	Pesi	Determinanti
1	0.18384171048052	8.223285184938194E-7
2	0.046235450978451	1.2174547116107E-4
3	0.151995056116086	5.109214742131743E-10
4	0.071615424844035	9.391284478207335E-6
5	0.504925683857378	8.201123948757573E-11
6	0.041386673723526	0.007546894804430926



AM44U - Commercio al dettaglio di macchine e attrezzature per ufficio
 MATRICI INVERSE DI VARIANZA/COVARIANZA

MoB	Fattore 1	Fattore 2	Fattore 3	Fattore 4
1	7.517308059034959	-9.00042701906786	-0.261559771725189	0.212605485234449
1	-9.00042701906786	28.0794030014951	-0.533088163475315	0.017588319440085
1	-0.261559771725189	-0.533088163475315	0.58083036145062	-0.034017490170162
1	0.212605485234449	0.017588319440085	-0.034017490170162	1.7628.2459116507
2	8.73959237077186	1.18639408765104	-0.409698970383032	0.418755842218785
2	1.18639408765104	0.375416455908202	0.181177083634077	0.054011145764206
2	-0.409698970383032	0.181177083634077	1.22896922048384	-0.046559592151612
2	0.418755842218785	0.054011145764206	-0.046559592151612	4623.9020291464
3	6.26557756414185	-6.673403258068599	2.61163022247132	0.118196986842395
3	-6.673403258068599	15.6443765074134	-1.35434877444178	-0.037929542367185
3	2.61163022247132	-1.35434877444178	2504.5183666268	-62.7608331739221
3	0.118196986842395	-0.037929542367185	-62.7608331739221	14620.1761876435
4	5.06570514409022	13.426564635692	-0.194857755291844	0.426369212374196
4	13.426564635692	38.7870610913578	-1.30152677362123	1.19619087984506
4	-0.194857755291841	-1.30152677362122	1.13543663247862	-0.056093204138117
4	0.426369212374196	1.19619087984506	-0.056093204138117	7022.43043580613
5	2245.26295441519	-3713.48217116498	4.13760399305708	46.5700502796639
5	-3713.48217116498	6202.7974057783	-18.4090510517923	-75.8482815442262
5	4.13760399305687	-18.409051051792	4.05637039893087	-0.183501181702317
5	46.5700502796639	-75.8482815442262	-0.183501181702314	47972.9728458591
6	38.1598741240012	-60.2979192589912	-0.617056694223345	-0.032497162811225
6	-60.2979192589912	104.195818460008	1.19836029163497	-0.054890174963123
6	-0.617056694223345	1.19836029163497	2.54474982194534	0.013516432797598
6	-0.032497162811225	-0.054890174963123	0.013516432797598	0.155362095745797



AM44U - Commercio al dettaglio di macchine e attrezzature per ufficio
MATRICI PER IL CALCOLO DEL COEFFICIENTE INDIVIDUALE

FUNZIONE "RICAVI PER ADDETTO"

N° anni	0.732153655364675	0.422684011373421	0.297103227416869	0.229051336190519	0.186364336009325	0.157088619703635	0.135761960690505	0.119533815525892
1	0.732153655364675	0.422684011373421	0.297103227416869	0.229051336190519	0.186364336009325	0.157088619703635	0.135761960690505	0.119533815525892
2	0.422684011373421	0.297103227416869	0.229051336190519	0.186364336009325	0.157088619703635	0.135761960690505	0.119533815525892	0.119533815525892
3	0.297103227416869	0.229051336190519	0.186364336009325	0.157088619703635	0.135761960690505	0.119533815525892	0.119533815525892	0.119533815525892
4	0.229051336190519	0.186364336009325	0.157088619703635	0.135761960690505	0.119533815525892	0.119533815525892	0.119533815525892	0.119533815525892
5	0.186364336009325	0.157088619703635	0.135761960690505	0.119533815525892	0.119533815525892	0.119533815525892	0.119533815525892	0.119533815525892
6	0.157088619703635	0.135761960690505	0.119533815525892	0.119533815525892	0.119533815525892	0.119533815525892	0.119533815525892	0.119533815525892
7	0.135761960690505	0.119533815525892	0.119533815525892	0.119533815525892	0.119533815525892	0.119533815525892	0.119533815525892	0.119533815525892
8	0.119533815525892	0.119533815525892	0.119533815525892	0.119533815525892	0.119533815525892	0.119533815525892	0.119533815525892	0.119533815525892

FUNZIONE "VALORE AGGIUNTO PER ADDETTO"

N° anni	0.581600019010294	0.367728889744347	0.268860950808082	0.211891579323058	0.174843676561741	0.1488229285733	0.129543835583191	0.114686859865254
1	0.581600019010294	0.367728889744347	0.268860950808082	0.211891579323058	0.174843676561741	0.1488229285733	0.129543835583191	0.114686859865254
2	0.367728889744347	0.268860950808082	0.211891579323058	0.174843676561741	0.1488229285733	0.129543835583191	0.114686859865254	0.114686859865254
3	0.268860950808082	0.211891579323058	0.174843676561741	0.1488229285733	0.129543835583191	0.114686859865254	0.114686859865254	0.114686859865254
4	0.211891579323058	0.174843676561741	0.1488229285733	0.129543835583191	0.114686859865254	0.114686859865254	0.114686859865254	0.114686859865254
5	0.174843676561741	0.1488229285733	0.129543835583191	0.114686859865254	0.114686859865254	0.114686859865254	0.114686859865254	0.114686859865254
6	0.1488229285733	0.129543835583191	0.114686859865254	0.114686859865254	0.114686859865254	0.114686859865254	0.114686859865254	0.114686859865254
7	0.129543835583191	0.114686859865254	0.114686859865254	0.114686859865254	0.114686859865254	0.114686859865254	0.114686859865254	0.114686859865254
8	0.114686859865254	0.114686859865254	0.114686859865254	0.114686859865254	0.114686859865254	0.114686859865254	0.114686859865254	0.114686859865254



AM48U - Commercio al dettaglio di piccoli animali domestici

MATRICI DELL'ANALISI FATTORIALE

Analisi fattoriale 1 - Funzione informativa

	Fattore 1	Fattore 2
intercetta	0.849355658128597	-0.601317063766306
merce_animali_p	0.027663802306015	-0.012986857216113
merce_accessori_p	-0.003734295576441	0.053641205803444
merce_cibo_p	-0.021927165338468	-0.012380135043518

MEDIE DEI FATTORI


MoB	Fattore 1	Fattore 2
1	-0.829422370405458	0.011790547144007
2	0.30249703740677	-0.004300107771055

PESI DELLE MISTURE E DETERMINANTI DELLE MATRICI DI VARIANZA/COVARIANZA

MoB	Pesi	Determinanti
1	0.267242557481575	2.785663395531301E-4
2	0.732757442518425	0.8721271222704157

MATRICI INVERSE DI VARIANZA/COVARIANZA

MoB	Fattore 1	Fattore 2
1	4447.23113250834	-1223.07331340062
1	-1223.07331340062	337.175670533764
2	1.03481827021805	0.137958838824674
2	0.137958838824674	1.12643399162635



AM48U - Commercio al dettaglio di piccoli animali domestici
MATRICI PER IL CALCOLO DEL COEFFICIENTE INDIVIDUALE

FUNZIONE "RICAVI PER ADDETTO"

N° anni	0.653133246505311	0.395088083725871	0.283199382415128	0.220697879297693	0.180796479653645	0.153114006324508	0.132783060031116	0.117218437242051	0.117218437242051	0.117218437242051
1										
2										
3										
4										
5										
6										
7										
8										

FUNZIONE "VALORE AGGIUNTO PER ADDETTO"

N° anni	0.562207847426833	0.359880311927037	0.264641166410493	0.20926186292167	0.173049253712572	0.147520876182215	0.12855615897204	0.113912061841155	0.113912061841155	0.113912061841155
1										
2										
3										
4										
5										
6										
7										
8										



AM81U - Commercio all'ingrosso di combustibili

MATRICI DELL'ANALISI FATTORIALE

Analisi fattoriale 1 - Funzione logistica

	Fattore 1	Fattore 2
intercetta	0.60989455800671	0.298683771254007
tipven_sportello_sede_p	0.015827775188274	-0.007157454468728
tipven_terr_teldir_p	-0.012018001919382	-0.006135967872928
tipven_terr_ind_p	-0.003765929186836	0.038680248416366

Analisi fattoriale 2 - Funzione informativa

	Fattore 3	Fattore 4	Fattore 5
intercetta	-1.546925264533908	-1.79573897038309	-2.73866056139179
merce_petroliiferi_p	0.01243952856519	0.014394675492234	0.036605649856504
merce_lubrificante_p	0.012785872176694	0.037382939486725	0.022671501613109
merce_solidi_p	0.037896856646514	0.014914036809352	0.022640475885617



AM81U - Commercio all'ingrosso di combustibili

MEDIE DEI FATTORI


MoB	Fattore 1	Fattore 2	Fattore 3	Fattore 4	Fattore 5
1	-0.110485386966203	-0.329965269133363	2.122857644879874	-0.351247617950006	-0.5454025278123
2	-0.102682770459601	0.345722519776528	-0.538672715885728	0.465549177982406	-0.497848108121519
3	-0.584665205365291	-0.31316286788023	-0.305221864343639	-0.352488818359378	0.90769168740372
4	2.189376009970827	-0.416882488122158	-0.299609975347975	-0.1174901633689115	0.772468172122414

PESI DELLE MISTURE E DETERMINANTI DELLE MATRICI DI VARIANZA/COVARIANZA

MoB	Pesi	Determinanti
1	0.152961980548187	4.6245595248679933E-11
2	0.43511494033628	8.681164472343236E-5
3	0.312137453685158	8.82386624618174E-17
4	0.099785625430373	2.0916456033190617E-13

MATRICI INVERSE DI VARIANZA/COVARIANZA

MoB	Fattore 1	Fattore 2	Fattore 3	Fattore 4	Fattore 5
1	1.97495171099203	24.5957424428995	-0.065746879098412	2.09807724355084	0.285178758415435
1	24.5957424428995	653.023704668582	-10.8069478309984	48.3749382063668	-11.6870266945419
1	-0.065746879098409	-10.8069478309983	1165.41929949014	-812.914185719074	-1387.97492363976
1	2.09807724355084	48.3749382063667	-812.914185719074	1286.22189054511	510.687084573133
1	0.285178758415447	-11.6870266945419	-1387.97492363976	510.687084573133	1983.88647540373
2	2.15415045281603	-0.246624354225191	-4.38072667575752	1.27163392875784	1.26866491291518
2	-0.246624354225191	0.61898822108785	-0.100524201835351	-0.166092491033768	-0.059215019553863
2	-4.38072667575684	-0.100524201835524	16257.4563026713	-2898.89555613795	-4387.47094177223
2	1.27163392875765	-0.166092491033679	-2898.89555613796	517.635622496958	782.183033175193
2	1.26866491291513	-0.05921501955381	-4387.47094177223	782.183033175193	1185.0869437699
3	1304.48145128443	-343.777814958997	-142.587132619765	17.8613195147035	91.819180410147
3	-343.777814958997	1561.22002802261	217.310563006252	20.2149361021377	-89.740167279531
3	-142.587132619765	217.310563006252	9792.79713754504	-1934.96200484696	-2674.29929222737
3	17.8613195147035	20.2149361021377	-1934.96200484696	1307.76983005446	441.498865714072
3	91.819180410147	-89.740167279531	-2674.2992922737	441.498865714072	1396.81631880032
4	1248.29337086346	-198.168468741953	43.8954952914654	16.776702099069	31.7371424935007
4	-198.168468741953	629.657682583062	81.001628095492	-8.52312368887402	-12.8797683914093
4	43.8954952914658	81.0016280954922	4746.85782877667	-907.860597068154	-1382.58841475193
4	16.776702099069	-8.523123688874	-907.860597068152	367.779236413307	581.825349674481
4	31.7371424935004	-12.8797683914095	-1382.58841475194	581.825349674481	928.597140009569



AM84U - Commercio all'ingrosso di macchine utensili

MATRICI DELL'ANALISI FATTORIALE

Analisi fattoriale 1 - Funzione logistica

	Fattore 1	Fattore 2
intercetta	0.492578118297789	0.437323896116109
tipven_carry_banco_p	0.019811690433722	-0.00760103435623
tipven_terr_norete_p	-0.010288982391498	-0.008089061816412
tipven_terr_rete_p	-0.005894645598369	0.026644920572939

Analisi fattoriale 2 - Funzione informativa

	Fattore 3
intercetta	0.312805877945299
merce_trasporto_p	0.015207692301582
merce_diverse_p	-0.0134448908752519

Analisi fattoriale 3 - Servizi post-vendita

	Fattore 4
intercetta	-0.783817861539808
seroff_assist_tecnica_p	0.065075241462658
seroff_cons_tecn_sn	1.38897272265295

Analisi fattoriale 4 - Ricavi da attività complementari specializzate

	Fattore 5
intercetta	-0.432998282448145
seroff_nolo_macch_p	0.11983997242109
seroff_ven_usat_ricond_p	0.029027487879383

Analisi fattoriale 5 - Gestione della rete commerciale

	Fattore 6
intercetta	-0.233064059094043
incid_add_agen_nodip_su_add_p	0.059728662573101
incid_add_ven_su_add_p	0.138410174490694



AM84U - Commercio all'ingrosso di macchine utensili

MEDIE DEI FATTORI

MoB	Fattore 1	Fattore 2	Fattore 3	Fattore 4	Fattore 5	Fattore 6
1	-0.536320120817927	-0.371582285498254	-0.163565343110952	-0.16487042783041	-0.432912252204061	-0.233064059094045
2	-0.525085951299628	-0.362750134760152	0.469233641704077	0.292711565695685	0.953982871915291	-0.23306405909404
3	0.535068555020604	-0.353844859954368	0.267393795905936	0.550267468820905	0.434168388299105	-0.233064059094054
4	0.47806974927623	-0.3016504904583	-0.526956663665766	-0.26302114197456	-0.42924417298159	-0.233064059094027
5	2.473270391300199	-0.322654135952824	-0.167543274004592	-0.251372923938954	-0.432405817863959	-0.233064059094043
6	2.471102130496069	-0.322147572144079	0.418281614355905	0.138663468672228	1.091620883946439	-0.233064059094041
7	-0.055972643513387	2.690987098792371	-0.04483328509083	0.001838313299753	-0.176437401432643	1.654034132037965

PESI DELLE MISTURE E DETERMINANTI DELLE MATRICI DI VARIANZA/COVARIANZA

MoB	Pesi	Determinanti
1	0.432100607346819	1.0161032549342482E-20
2	0.196162429027259	1.3786625447578262E-12
3	0.076429346954626	1.713757238472454E-9
4	0.083535485650416	1.812191403744405E-10
5	0.071001647401565	1.600040572394035E-17
6	0.032229565033425	2.369715728011571E-12
7	0.108540918585884	0.033334918828094772



AM84U - Commercio all'ingrosso di macchine utensili
 MATRICI INVERSE DI VARIANZA/COVARIANZA

Mob	Fattore 1	Fattore 2	Fattore 3	Fattore 4	Fattore 5	Fattore 6
1	171273.973610291	-27495.2441738718	-0.042227592133448	0.019081021997317	-1731.62505267981	1245.93371449293
1	-27495.2441738718	590062.767827179	-0.063658402494571	-0.139538570915003	309.715884627257	40556.2085053383
1	-0.042227592133448	-0.063658402494571	1.03785360292484	-0.100061365929312	0.006838722409489	0.051502630210767
1	0.019081021997317	-0.139538570915002	-0.100061365929312	1.15669789188245	-1.5919245701034	0.001623126885425
1	-1731.62505267981	309.715884627257	0.006838722409489	-1.5919245701034	27393.9918369626	-903.885135216613
1	1245.93371449293	40556.2085053383	0.051502630210767	0.001623126885425	-903.885135216613	32981.8402754913
2	57501.8074119542	-72713.1130166344	-0.579905253961788	0.474263588938929	1.23706632451378	-4018.69558107128
2	-72713.1130166344	93735.6853191874	-1.65947469093396	1.49894797890621	3.71791267516303	5205.81036857403
2	-0.57990525396097	-1.65947469093611	1.14000564459539	0.097770369001601	-0.263065763526372	-0.0613088399948
2	0.47426358893866	1.49894797890645	0.097770369001601	0.882656722164128	0.072236299921908	0.088317626281325
2	1.23706632450952	3.71791267516846	-0.263065763526372	0.072236299921908	0.600826833716045	0.24566506664103
2	-4018.69558107128	5205.81036857403	-0.061308839994708	0.088317626281321	0.24566506664091	14031.2671436462
3	20.664804503152	-1200.89469073418	0.005476709265997	0.321025719298234	0.045052308712976	-83.21100953947
3	-1200.89469073418	74366.3034636999	-3.69046065934595	-8.49943254044806	-9.74715170570635	5154.0327279834
3	0.005476709265997	-3.69046065934592	1.71241302963036	0.181537155000106	-0.18120015178358	-0.18120015178358
3	0.321025719298233	-8.49943254044805	0.181537155000106	0.978514383772489	-0.056110599305916	-0.604710947295393
3	0.045052308712959	-9.74715170570528	-0.18120015178358	-0.056110599305916	0.745208298911199	-0.709505394018108
3	-83.21100953947	5154.03272798341	-0.167623541049084	-0.604710947295394	-0.709505394018103	5793.88901354616
4	1.00868130850469	0.121687547701274	-0.10259976393583	0.0778165232964149	-3.02392471180502	0.117712706242461
4	0.121687547701274	148.854668132648	-5.3633455452274	-1.39766616303923	-1.82814407068774	10.18624523444842
4	-0.10259976393583	-5.3633455452272	2.51275467307482	-0.177834300335115	-6.86936699498084	-0.015082235357766
4	0.077816523964149	-1.39766616303923	-0.177834300335115	1.647477418177958	-2.780203434113	-0.06530093551584
4	-3.02392471180502	-1.82814407068776	-6.86936699498084	1.647477418177958	1708.01585463212	-56.2005254691179
4	0.117712706242461	10.1862452344842	-0.015082235357766	-0.65300293434113	-56.2005254691179	5932.13108685715
5	22056.6807188409	1399.09384255183	-3.0877290853291	-1.92812350691638	-238.38145751559	504.63993252464
5	1399.09384255183	90259.6820734341	0.214570797338193	0.651389839557805	17.2858278943363	6306.24607025957
5	-3.08772908532832	0.214570797338874	1.17509880487476	-0.103059036109181	-0.556318005999978	0.041282971692692
5	-1.92812350691765	0.651389839558209	-0.10305903610918	1.18891177698579	-1.8849110300651	0.029800602721269
5	-238.38145751562	17.2858278943373	-0.556318005999956	-1.88491103006511	4487.69579404341	-149.560988211247
5	504.63993252464	6306.24607025956	0.041282971692654	0.029800602721265	-149.560988211247	5513.08998265339
6	6665.34836462268	4277.5548846551	0.08463806338466	-4.575097027591639	-2.9825050048248	418.686125486747
6	4277.5548846551	35271.0574360287	-4.66873274903611	5.75759987469726	9.24834030091803	2531.40327859741
6	0.08463806338845	-4.66873274903522	1.49647794046745	0.047986546652517	-0.276420061392092	-0.238230420178612
6	-4.57509702759203	5.75759987469656	0.047986546652517	1.08024526313557	0.098616114155697	0.283658998165747
6	-2.98250500482488	9.24834030091792	-0.276420061392092	0.098616114155697	0.576922423927917	0.553373258429871
6	418.686125486746	2531.40327859741	-0.238230420178597	0.283658998165802	0.553373258429811	2554.53510654441
7	22.820942023076	0.657926772143246	0.233472928959517	0.144342856659967	0.519181712426401	0.264085890936294
7	0.657926772143246	2.14976649693571	0.037348817016131	0.157329404725425	0.0210944746704	-0.017587998972623
7	0.233472928959517	0.037348817016131	0.037348817016131	-0.14033012260834	0.381065012260834	0.07547707966409
7	0.144342856659967	0.157329404725425	-0.14033012260834	1.27515443391381	-0.089585725500946	0.009699058847683
7	0.519181712426401	0.020210944746704	-0.381065012260834	-0.089585725500946	2.03564504667386	0.032414060333752
7	0.264085890936294	-0.017587998972623	0.077547707966408	0.009699058847683	0.032414060333752	0.262831599640003



AM86U - Commercio effettuato per mezzo di distributori automatici
MATRICI DELL'ANALISI FATTORIALE

Analisi fattoriale 1 - Funzione logistica

	Fattore 1
intercetta	-0.022867198348333
modatt_negoz_automatiz_p	0.023636964858861
modatt_distrib_famil_p	-0.04375615032461

Analisi fattoriale 2 - Funzione informativa

	Fattore 2
intercetta	-0.424730114195443
w_bevcalde	0.015523397429267
w_noalim	-0.027985966863622

MEDIE DEI FATTORI

Mob	Fattore 1	Fattore 2
1	0.55208600921264	-3.222570423074828
2	-0.022808105998994	-0.424730114195453
3	-0.336730383134045	0.811115284523601
4	2.340090632959529	-0.424730114195444

PESI DELLE MISTURE E DETERMINANTI DELLE MATRICI DI VARIANZA/COVARIANZA

Mob	Pesi	Determinanti
1	0.051869158878505	2.453075032617602E-4
2	0.373831774493576	1.2218623856018553E-9
3	0.499532712922278	0.03760778838967442
4	0.074766353705641	3.0821332906839484E-8

MATRICI INVERSE DI VARIANZA/COVARIANZA

Mob	Fattore 1	Fattore 2
1	1.0485674686495	1.64764736033113
1	1.64764736033113	3904.10542795199
2	26992.2160913184	-176.662413040365
2	-176.662413040365	30321.851986004
3	1.67238210131155	1.76454279457514
3	1.76454279457514	17.761400389509
4	5146.49442634009	-33.6834930848242
4	-33.6834930848242	6304.52343628641



AM86U - Commercio effettuato per mezzo di distributori automatici
MATRICI PER IL CALCOLO DEL COEFFICIENTE INDIVIDUALE

FUNZIONE "RICAVI PER ADDETTO"

N° anni	0.745914843239795	0.427234378657119	0.299344231785604	0.230381006405235	0.187243630392452	0.157712895314129	0.136227985325616	0.119894939294754	0.119894939294754	0.119894939294754
1										
2										
3										
4										
5										
6										
7										
8										

FUNZIONE "VALORE AGGIUNTO PER ADDETTO"

N° anni	0.690959104945828	0.40861964250044	0.290085151570867	0.224857367916874	0.183578409867666	0.155104561165653	0.134277507318586	0.118381530491613	0.118381530491613	0.118381530491613
1										
2										
3										
4										
5										
6										
7										
8										



AM87U - Commercio al dettaglio di altri prodotti nca
MATRICI DELL'ANALISI FATTORIALE

Analisi fattoriale 1 - Funzione informativa

	Fattore 1	Fattore 2	Fattore 3	Fattore 4	Fattore 5
intercetta	-0.617110114240938	-0.689467792192572	-0.372889213224712	-0.325628303486325	-0.281642153474389
gcd_feste_p	0.004896933966955	0.005054437551253	0.071891046602118	0.002575520398434	0.0022213897405612
gcd_animali_p	0.053671044165243	0.005951074629567	0.003397683854823	0.002996849964151	0.002598049736058
gcd_farmacia_p	0.00475604429869	0.005234341816095	0.002862839010737	0.002535319345909	0.002198388713251
codice289	0.004381530647619	0.004785632885175	0.002590228781452	0.00232358576576	0.083011721603236
codice199	0.004302813242501	0.004686891895177	0.002565429192536	0.071235766857906	0.001978198383206
gcd_arredo_p	0.007003064717019	0.007170415760616	0.003571068703031	0.003764557507033	0.003270310297975
gcd_usato_p	0.00435172365504	0.004758438514663	0.002584280828009	0.002163410585813	0.001964657868487
gcd_div_noal_p	0.004333910283005	0.039680544001518	0.002553858586882	0.0023775194444537	0.002066775251262
gcd_alimentari_p	0.003535989509356	0.005131353217654	0.002053430924295	0.003619263718922	0.003200746364254

	Fattore 6	Fattore 7	Fattore 8	Fattore 9
intercetta	-0.324164295475774	-0.753848720011864	-0.942678927817245	-0.874957792503789
gcd_feste_p	0.00116148241077	0.005925374814138	0.006152538442585	0.006960986503199
gcd_animali_p	0.0013866162076849	0.006924314666656	0.00837014799649	0.008029167628236
gcd_farmacia_p	0.001848269062525	0.005853562398375	0.007208015687521	0.035354616425198
codice289	0.002118628920205	0.00527143616181	0.006586402301891	0.006255821825402
codice199	0.002039647358279	0.004942728196842	0.006455303683572	0.006142350395669
gcd_arredo_p	0.002240065761215	0.008289862905042	0.049876357324638	0.010180788000839
gcd_usato_p	0.002082494132259	0.035502033011449	0.006227634465574	0.006210885713257
gcd_div_noal_p	0.001466328028448	0.005514047269828	0.006241806890243	0.006435471119843
gcd_alimentari_p	0.124412836871259	0.008432975399702	0.006822274860087	0.00794098403174



AM87U - Commercio al dettaglio di altri prodotti nca

MEDIE DEI FATTORI

MoB	Fattore 1	Fattore 2	Fattore 3	Fattore 4	Fattore 5	Fattore 6
1	2.763717446959507	-0.307812212134222	-0.15844166531952	-0.136453618294614	-0.117640517619828	-0.2365949377557
2	0.243520490565867	-0.064356334094132	0.175214160586978	-0.138988191771313	-0.118856363082117	1.493588490529308
3	-0.206623872147362	-0.240617681601516	-0.12912156684959	-0.121559420434773	-0.096321229348441	-0.1277290929553
4	-0.241047009240926	2.753429710964787	-0.151287837755275	-0.119325983798199	-0.102303765956908	-0.196928345329459
5	-0.290961727808338	-0.205921218251378	-0.168360401380056	-0.15069481484616	-0.129408560585146	-0.217446570678065
6	-0.617047765595541	-0.68934505500914	-0.372856619691246	-0.325594820044097	-0.28161300963841	-0.324143781636254
7	-0.259280880174648	-0.319580542559748	4.876521063083378	-0.137405130917317	-0.11984475737232	-0.23777986035096
8	-0.218802570288309	-0.25103238824555	-0.133135105346775	-0.113301141294056	-0.097532066867168	-0.169377627681169
9	-0.218029617368044	-0.25248122029164	-0.136964473490834	-0.11398778996182	7.275644926236894	-0.131219872466237
10	-0.209806148439928	-0.245044641553547	-0.130153915865085	5.776151944626485	-0.094698798221425	-0.129896546715888

MoB	Fattore 7	Fattore 8	Fattore 9
1	-0.316754235137011	-0.414089503180086	-0.368028477693985
2	-0.320926686558387	-0.095748984850071	-0.042687361849725
3	2.594917596791049	-0.355207402960915	-0.289101689603916
4	-0.275385442160914	-0.400873176292149	-0.316538588014521
5	-0.268865331874108	1.182265768900891	-0.400696265082714
6	-0.753755023911965	-0.942291293159258	-0.874867002515654
7	-0.320816228145306	-0.49221717742058	-0.366144613607511
8	-0.263606117090881	-0.338915880707653	2.085719221847846
9	-0.273702372873697	-0.342781167255108	-0.304795183035695
10	-0.007730136829612	-0.333508896753525	-0.293502189019003

PESI DELLE MISTURE E DETERMINANTI DELLE MATRICI DI VARIANZA/COVARIANZA

MoB	Pesi	Determinanti
1	0.077124992692419	4.0132092482161245E-33
2	0.119879262583442	6.239106697593848E-13
3	0.114559519259554	1.2410289251592508E-36
4	0.090222600241782	1.41131444675011726E-35
5	0.260625104030696	4.855267695524336E-28
6	0.113272601831141	2.220272878039409E-40
7	0.026798778443638	3.735008771333562E-30
8	0.155002879694327	3.3296861122258168E-37
9	0.017198496484519	3.5429325357898226E-29
10	0.025315764738485	7.66663452268841E-27




AM87U - Commercio al dettaglio di altri prodotti: nca
 MATRICI INVERSE DI VARIANZA/COVARIANZA

MoB	Fattore 1	Fattore 2	Fattore 3	Fattore 4	Fattore 5	Fattore 6
1	660.618383677165	634.16001011992	-503.67877794225	-1135.63868914628	-508.073372996012	70.8799682014899
1	634.160010119918	1627.03806065945	-461.874877907541	-1254.703144478723	-602.7531032988392	-18.3429500850406
1	-503.68127779423	-461.874877907545	18616.8524263347	-956.378844480763	-766.639042787809	-189.417061478703
1	-1135.63868914614	-1254.703144478707	-956.378844480611	34777.4350705807	-663.864611150916	-729.324042726845
1	-508.073372996051	-602.753102988434	-766.639042787834	-663.864611150121	25694.4763954934	-552.220574396634
1	70.8799682014604	-18.3429500850818	-189.417061478793	-729.324042726863	-552.220574396371	8330.33941747695
1	-1288.287344488478	-1452.15521311493	-1156.68339411501	2137.44333952089	-262.086465596927	-1257.71340909877
1	-368.861757206119	-312.849603864042	-33.591344380009	-2108.26292429237	-1283.79509112263	49.1371644996864
1	-2600.96267084523	-2985.44525152836	-2498.59890643607	-3359.8335705668	-2240.47539447037	-334.15509866883
2	80.1647745198623	87.513188875957	49.0856444325297	-1642.72947309365	-834.052233082679	47.1598657821704
2	87.513188875957	99.3730612531746	54.0794391290152	-1814.67158752119	-927.206565879659	52.0807590421398
2	49.0856444325297	54.0794391290152	31.1837088166755	-1021.43315749904	-508.444589304394	29.1642255427942
2	-1642.72947309366	-1814.67158752123	-1021.43315749905	52634.2107244764	-1133.98817440609	-967.245918221191
2	-834.052233082679	-927.206565879625	-508.444589304394	-1133.98817440644	31995.3397753847	-507.61962985864
2	47.1598657821704	52.0807590421398	29.1642255427942	-967.245918221173	-507.619629858657	28.1887594076537
2	23.8791882979612	26.5908681515479	14.6124919564665	-1622.0274323988	-963.14599179894	14.2957388560203
2	123.044558497106	136.128171135737	75.8776340564689	-2552.50712083547	-1346.19249077053	73.1610092611541
2	110.694981052959	122.21091502422	68.4550386787856	-2291.81908266512	-1164.38943454597	65.7875158002404
3	46407.042104529	-2997.96976761753	-2274.43493048759	-2697.24730656375	-1820.44096641269	-873.87081821535
3	-2997.96976761758	13234.8247018732	-512.161286294118	-1413.58608847458	-1188.1002143016	-174.824688981408
3	-2274.43493408732	-512.161286294112	27426.6355917718	-1239.21552107432	-1077.95701641378	-285.70088804085
3	-2697.24730656295	-1413.58608847443	-1239.21552107447	50549.6900692627	-981.740636879223	-831.2534565846
3	-1820.44096641273	-1188.10021430156	-1077.95701641355	-981.740636879075	37847.9519045748	-767.074360714496
3	-873.870818215299	-174.82468898147	-285.700888040888	-831.253456584754	-767.074360714537	12201.9338067705
3	-2610.98855828298	-217.527950379902	-836.00576224601	-1097.52946148636	-622.335261798402	-371.958274980257
3	-5176.84479499538	-232.639465802519	122.79734853586	-2652.3197781555	-1818.68343317789	50.4236513133472
3	-7350.82557963812	-5424.01758143007	-3902.21423462067	-4594.18802297896	-3357.91832660709	-619.318572606021
4	36856.548640749	-1589.6498088673	-1740.80843023195	-2435.06893027581	-1498.09810874286	-603.204012024353
4	-1589.64980886675	1130.94239821598	-446.571804832138	-1365.14146340842	-582.38307245437	38.3191251311571
4	-1740.80843023137	-446.571804832127	21731.5416131647	-1068.67598031767	-855.667568375461	-196.945274813164
4	-2435.0689302765	-1365.14146340833	-1068.67598031821	40551.65881013488	-735.871513513349	-826.768030942107
4	-1498.09810874389	-582.383072454103	-855.667568375429	-735.871513513726	29956.9490074726	-625.125806279411
4	-603.204012024271	38.3191251311604	-196.945274813129	-826.768030942099	-625.125806279467	9715.8314501424
4	-4047.8567715554	-1443.10816227743	-1243.97052181013	2591.14814768934	-222.479336417264	-1413.43325194961
4	-3822.09792104057	-105.02482917701	106.102986187268	-2343.07321729441	-1410.65360276636	126.189897406577
4	-5635.3619216819	-3699.09666987425	-3020.54818227657	-4023.095311207	-2708.62004703608	-370.836181062413
5	103850.767977161	-5539.1467238334	-3435.85624510111	-6292.01187794566	-4372.92859704356	-1730.85349362142
5	-5539.14672383699	1932.99309378516	1095.37798963679	-3066.16095918395	-1794.37686502016	-89.415873757102
5	-3435.85624510313	1095.37798963679	669.808218358963	-1718.574246596	-976.835539671189	99.9945598214103
5	-6292.01187795257	-3066.16095919793	-1718.57424659363	113582.013168561	-2327.91714873318	-1861.30204843785
5	-4372.92859704355	-1794.37686501701	-976.83553966941	-2327.91714872915	84964.9364478282	-1647.44630430666




AM87U - Commercio al dettaglio di altri prodotti nca
 MATRICI INVERSE DI VARIANZA/COVARIANZA

MoB	Fattore 1	Fattore 2	Fattore 3	Fattore 4	Fattore 5	Fattore 6
5	-1730.85349362044	-89.4158737565679	99.9945598217071	-1861.30204843962	-1647.44630430818	23457.9069860313
5	-6661.13820647329	2137.7048981317	1212.59366161086	-2802.54621845067	-1837.39866583538	-630.476467343678
5	-8195.89355683522	2737.33490802472	1556.94870102278	-4302.59080923997	-2513.90144881036	-77.6805829675988
5	-16642.0716708179	-11355.3890360388	-6329.41196084973	-10390.7268701351	-7643.49631313419	-1827.94061199363
6	46063.445985183	-2786.79717549298	-2176.21355101423	-3040.65059513383	-1846.42073016573	-746.465141429343
6	-2786.79717549298	12883.2971246661	-459.371603683473	-1684.74090989182	-1187.46220091587	-77.3807883151731
6	-2176.21355101423	-459.371603683473	271.39.3887141045	-1330.46801680124	-1069.83242561004	-247.963962937522
6	-3040.65059513383	-1684.74090989182	-1330.46801680124	50630.7444081131	-923.201228611142	-1028.31683510324
6	-1846.42073016573	-1187.46220091587	-1069.83242561004	-923.201228611142	37428.5541803191	-775.141519094002
6	-746.465141429343	-77.380788315173	-247.963962937522	-1028.31683510324	-775.141519094002	12134.18906966605
6	-4993.31872235215	-2089.9817994254	-1538.90136578005	3146.90028413229	-275.781365116229	-1733.70529215455
6	-4631.94136607414	-35.3916631130675	82.5586875407155	-2871.77244564805	-1699.0977193515	148.827134563009
6	-7010.44226686716	-5141.08703323888	-3777.53454233106	-5016.44132312986	-362.58073309161	-460.558158110395
7	11602.7034224525	-697.047306061869	-326.570152603001	-775.976286898832	-477.576735267932	-133.624825865893
7	-697.047306061897	2932.42870518397	28.0263861679833	-433.556766489997	-296.513253333451	11.8419601887803
7	-326.570152603017	28.0263861679965	106.812805213004	-248.246899088217	-104.036709790567	38.1838975216343
7	-775.976286898644	-433.556766489979	-248.24689308824	12773.6419313561	-236.999790181348	-262.197747990762
7	-477.576735267843	-296.513253333496	-104.036709790585	-236.99979018131	9435.89755788056	-177.38740207464
7	-133.624825865898	11.8419601887856	38.1838975216333	-262.197747990743	-177.387402074625	2067.73545539782
7	-1287.69129166096	-541.84349630841	-257.554381676054	808.770869985524	-76.85722859743029	-401.854633292518
7	-1154.99457103303	15.0730307041179	50.6136292386794	-718.859759368075	-422.404635543546	57.6103121016168
7	-1709.64953928768	-1219.66818449972	-601.438427494799	-1236.68144683585	-821.312511159185	-189.117266661888
8	62300.2351104767	-4247.98628241399	-3236.30097901488	-4390.13882312229	-2735.44500961527	-1056.57113894598
8	-4247.98628241417	16650.4921044493	-944.827522095884	-2601.51215606722	-1877.23020189092	-148.410636206376
8	-3236.30097901452	-944.827522095765	36759.2100701662	-1985.84577085936	-1612.37118964061	-362.615748965401
8	-4390.13882312425	-2601.51215606631	-1985.84577085961	68719.8381309382	-1406.27814339123	-1421.76231186475
8	-2735.44500961598	-1877.23020189137	-1612.37118964031	-1406.27814339091	50803.5861077691	-1077.03983571413
8	-1056.57113894595	-148.410636206275	-362.615748965476	-1421.76231186466	-1077.0398357141	16508.0312516033
8	-7336.81858094677	-3499.45280819546	-2472.81460746118	3845.68237507008	-712.275045635622	-2396.33166344808
8	-7085.47685002288	-765.623132312354	-200.230121714151	-4343.51376254823	-2731.13330104999	154.401096779863
8	-4290.82552962208	-769.02548117826	-1689.46292478314	-3381.16152827964	-1550.91310844875	-135.308860574121
9	7790.30823733504	-448.831990433148	-379.132615043367	-520.260063939047	-151.065789295079	-130.445020331029
9	-448.831990433148	1632.4717570731	-94.465252249647	-294.758813283788	22.2265285828418	-12.0278921490781
9	-379.132615043378	-94.465252249649	4588.61865349679	-230.76371489418	-51.3601899275754	-44.6963016615222
9	-520.260063939061	-294.75881328379	-230.763714894177	8570.04999773504	-118.441828718626	-176.107421245657
9	-150.065789295076	22.2265285828417	-51.3601899275751	-118.441828718625	42.9306924071145	-15.8240621981015
9	-130.445020331035	-12.0278921490791	-44.6963016615239	-176.107421245659	-15.8240621981011	2052.09041325394
9	-861.592470504998	-358.136738887762	-270.38758578916	540.844715165715	-117.444087134263	-298.361748424809
9	-859.455437438468	-50.6724891912108	20.1744005348419	-514.625863727089	-54.2093249393876	21.9122917877917
9	-1085.10071832719	-711.316679499833	-573.836330700188	-781.055853116616	-249.55345939726	-72.4982159206525
10	10966.5938816664	-681.007517250309	-542.670876806405	-278.619668266287	-442.452539995204	-167.073386812195



AM87U - Commercio al dettaglio di altri prodotti nca
 MATRICI INVERSE DI VARIANZA/COVARIANZA

MoB	Fattore 1	Fattore 2	Fattore 3	Fattore 4	Fattore 5	Fattore 6
10	-681.007517250246	2751.31010644558	-133.442481730973	3.02096553741939	-263.376793258772	-115.712281018111
10	-542.67087680634	-133.442481731007	6490.56631624178	-88.7496453643844	-256.834394960955	-52.801834666384
10	-278.619668266323	3.02096553744263	-88.7496453643824	65.8476868463799	-73.7913475507401	-18.9184172819071
10	-442.452539995179	-263.376793258769	-256.834394960961	-73.791347550736	8958.43503605271	-165.924165137909
10	-167.073386812191	-115.712281018112	-52.8018346663868	-18.9184172819063	-165.924165137912	2176.50769605708
10	-648.253637768268	-1.27639629594115	-201.956581095635	151.391690555785	-161.295165023639	-49.4336803947103
10	-1173.05265250582	-176.449002622523	-6.23524111753671	-53.9833382368435	-404.008809088623	41.1662973181217
10	-1754.65036302909	-1292.14895440546	-930.901890531688	-560.168020130644	-801.749920849095	-223.653068309433




AM87U - Commercio al dettaglio di altri prodotti nca
 MATRICI INVERSE DI VARIANZA/COVARIANZA

MoB	Fattore 7	Fattore 8	Fattore 9
1	-1288.28734488532	-368.861757205836	-2600.96267084503
1	-1452.15521311554	-312.849603863721	-2985.44525152811
1	-1156.68339411552	-33.5913144377402	-2498.59890643583
1	2137.443333952023	-2108.26292429201	-3359.83357705749
1	-262.086465596489	-1283.79509112251	-2240.47539447088
1	-1257.71340909871	49.1371644996068	-334.155098668512
1	20545.542468198	-2265.12188957609	-5676.91417645869
1	-2265.12188957597	9908.01576446952	-4467.45066031272
1	-5676.91417645444	-4467.45066031501	32249.1172675888
2	23.8791882979593	123.044558497106	110.694981052959
2	26.590868151546	136.128171135737	122.21091502422
2	14.6124919564654	75.8776340564689	68.4550386787856
2	-1622.02743239879	-2552.5071208355	-2291.8190826652
2	-963.145991798895	-1316.19249077051	-1164.38943454589
2	14.2957388560193	73.1610092611541	65.7875158002403
2	772.329108992949	43.9442169484389	32.5105738506629
2	43.9442169484362	193.157563631211	171.757975507878
2	32.5105738506608	171.757975507878	156.051082315615
3	-2610.98855828324	-5176.84479499464	-7350.825579637
3	-217.52795037996	-232.639465802587	-5424.01758142958
3	-836.005762246047	122.797348535895	-3902.21423462068
3	-1097.52946148655	-2652.31977781554	-4594.18802297848
3	-622.335261798476	-1818.68343317766	-3357.91832660705
3	-371.958274980246	50.4236513132862	-619.318572605928
3	1613.48800824528	-737.747349731045	-5416.09262943927
3	-737.747349730951	16525.7795431281	-7112.80835773103
3	-5416.09262943903	-7112.80835773102	51888.4403456337
4	-4047.856777153	-3822.09792103997	-5635.33619216793
4	-1443.10816227753	-105.024829177129	-3699.09666987429
4	-1243.97052181064	106.102986187122	-3020.54818227663
4	2591.14814768983	-2343.07321729427	-4023.03531120758
4	-222.479336417895	-1410.65360276596	-2708.62004703677
4	-1413.43325194974	126.189897406596	-370.836181062391
4	24159.3255648151	-2371.00982315399	-6846.86483327648
4	-2371.00982315395	12279.2528426429	-5406.7970843582
4	-6846.86483327738	-5406.79708435797	41353.0344686766
5	-6661.13820646924	-8195.89355683008	-16642.0716708519
5	2137.70489813171	2737.33409802473	-11355.3890360337
5	1212.59366161086	1556.94870102277	-6329.41196084681
5	-2802.54621844611	-4302.59080923416	-10390.7268701657
5	-1837.33866583193	-2513.90144880592	-7643.49631316343



AM87U - Commercio al dettaglio di altri prodotti nca
 MATRICI INVERSE DI VARIANZA/COVARIANZA

MoB	Fattore 7	Fattore 8	Fattore 9
5	-630.476467343104	-77.6805829668495	-1827.94061199779
5	2396.17317656556	3035.95801351661	-12406.830100835
5	3035.95801351661	3887.36258843859	-15934.2516029733
5	-12406.8301008408	-15934.2516029806	116530.477858951
6	-4993.31872235215	-4631.94136607414	-7010.44226686716
6	-2089.9817994254	-35.3916631130679	-5141.08703323888
6	-1538.90136578005	82.5586875407154	-3777.53454233106
6	3146.90028413229	-2871.77244564805	-5016.44132312986
6	-275.781365116229	-1699.092771933515	-3362.58073309161
6	-1733.70529215455	148.827134563009	-460.558158110395
6	29609.2274937189	-2843.58988018827	-8474.71754666627
6	-2843.58988018827	14085.4534333751	-6737.91125670959
6	-8474.71754666627	-6737.91125670959	51662.1798843136
7	-1287.69129166104	-1154.99457103315	-1709.64953392876
7	-541.843496308423	15.0703047041079	-1219.66818449955
7	-257.554381676056	50.613629238707	-601.438427494834
7	808.7708699858	-718.859759368257	-1236.681444683583
7	-76.8572285974388	-422.404635543573	-821.312511159018
7	-401.854633292515	57.6103121016271	-189.117266691903
7	7595.72890849769	-716.014737842987	-2084.4821074023
7	-716.014737842867	3518.3741641289	-1819.18607161911
7	-2084.48210740242	-1819.18607161913	12445.878010313
8	-7336.81858094567	-7085.47685002339	-4290.82552962234
8	-3499.45280819529	-765.623132512678	-769.025481178147
8	-2472.81460746226	-200.23012171435	-1689.46292478299
8	3845.68237506996	-4343.51376254783	-3381.16152879629
8	-712.275045633847	-2731.13330105018	-1550.91310844889
8	-2396.33166344832	154.401096780017	-135.308860574133
8	39073.8129546643	-4764.86764062688	-3900.22972051856
8	-4764.86764062724	20033.7144738824	-1738.00436289188
8	-3900.22972051866	-1738.00436289184	2175.9806786166
9	-861.592470504998	-859.455437438439	-1085.10071832719
9	-358.13673888763	-50.672489191211	-711.316679499834
9	-270.38758578915	20.1744005348484	-573.836330700191
9	540.844715165728	-514.625863727093	-781.055853116594
9	-117.444087134259	-54.2093249393874	-249.553459939732
9	-298.361748424805	21.9122917877937	-72.4982159206565
9	5091.7548200043	-529.361739387237	-1287.02550521583
9	-529.361739387243	2842.54912928237	-1012.65473147749
9	-1287.02550521588	-1012.65473147752	7331.2484613724
10	-648.253637768232	-1173.05265250579	-1754.65036302924



AM87U - Commercio al dettaglio di altri prodotti nca
 MATRICI INVERSE DI VARIANZA/COVARIANZA

MoB	Fattore 7	Fattore 8	Fattore 9
10	-1.27639629595093	-176.44900262252	-1292.14895440546
10	-201.956581095643	-6.23524111751278	-930.901890531692
10	151.391690555785	-53.9833382368572	-560.168020130621
10	-161.29516502363	-404.008809088604	-801.749920849189
10	-49.4336803947085	41.1662973181262	-223.653068309447
10	350.156797082389	-104.905212574622	-1300.31079503275
10	-104.905212574591	3312.15001347405	-1694.88740851604
10	-1300.3107950328	-1694.8874085159	12258.3420882482




AM87U - Commercio al dettaglio di altri prodotti nca
MATRICI PER IL CALCOLO DEL COEFFICIENTE INDIVIDUALE

FUNZIONE "RICAVI PER ADDETTO"

N° anni	0.77998338664553	0.438197003689708	0.304684964970383	0.233531444870524	0.18931940960373	0.159182981522861	0.137323428708155	0.120742635948453	0.120742635948453	0.120742635948453
1	0.77998338664553	0.438197003689708	0.304684964970383	0.233531444870524	0.18931940960373	0.159182981522861	0.137323428708155	0.120742635948453	0.120742635948453	0.120742635948453
2	0.438197003689708	0.304684964970383	0.233531444870524	0.18931940960373	0.159182981522861	0.137323428708155	0.120742635948453	0.120742635948453	0.120742635948453	0.120742635948453
3	0.304684964970383	0.233531444870524	0.18931940960373	0.159182981522861	0.137323428708155	0.120742635948453	0.120742635948453	0.120742635948453	0.120742635948453	0.120742635948453
4	0.233531444870524	0.18931940960373	0.159182981522861	0.137323428708155	0.120742635948453	0.120742635948453	0.120742635948453	0.120742635948453	0.120742635948453	0.120742635948453
5	0.18931940960373	0.159182981522861	0.137323428708155	0.120742635948453	0.120742635948453	0.120742635948453	0.120742635948453	0.120742635948453	0.120742635948453	0.120742635948453
6	0.159182981522861	0.137323428708155	0.120742635948453	0.120742635948453	0.120742635948453	0.120742635948453	0.120742635948453	0.120742635948453	0.120742635948453	0.120742635948453
7	0.137323428708155	0.120742635948453	0.120742635948453	0.120742635948453	0.120742635948453	0.120742635948453	0.120742635948453	0.120742635948453	0.120742635948453	0.120742635948453
8	0.120742635948453	0.120742635948453	0.120742635948453	0.120742635948453	0.120742635948453	0.120742635948453	0.120742635948453	0.120742635948453	0.120742635948453	0.120742635948453

FUNZIONE "VALORE AGGIUNTO PER ADDETTO"

N° anni	0.613485112617253	0.380223596623158	0.275479710355199	0.21598125639998	0.177618902646092	0.150828848150267	0.131061059507411	0.11587443348504	0.11587443348504	0.11587443348504
1	0.613485112617253	0.380223596623158	0.275479710355199	0.21598125639998	0.177618902646092	0.150828848150267	0.131061059507411	0.11587443348504	0.11587443348504	0.11587443348504
2	0.380223596623158	0.275479710355199	0.21598125639998	0.177618902646092	0.150828848150267	0.131061059507411	0.11587443348504	0.11587443348504	0.11587443348504	0.11587443348504
3	0.275479710355199	0.21598125639998	0.177618902646092	0.150828848150267	0.131061059507411	0.11587443348504	0.11587443348504	0.11587443348504	0.11587443348504	0.11587443348504
4	0.21598125639998	0.177618902646092	0.150828848150267	0.131061059507411	0.11587443348504	0.11587443348504	0.11587443348504	0.11587443348504	0.11587443348504	0.11587443348504
5	0.177618902646092	0.150828848150267	0.131061059507411	0.11587443348504	0.11587443348504	0.11587443348504	0.11587443348504	0.11587443348504	0.11587443348504	0.11587443348504
6	0.150828848150267	0.131061059507411	0.11587443348504	0.11587443348504	0.11587443348504	0.11587443348504	0.11587443348504	0.11587443348504	0.11587443348504	0.11587443348504
7	0.131061059507411	0.11587443348504	0.11587443348504	0.11587443348504	0.11587443348504	0.11587443348504	0.11587443348504	0.11587443348504	0.11587443348504	0.11587443348504
8	0.11587443348504	0.11587443348504	0.11587443348504	0.11587443348504	0.11587443348504	0.11587443348504	0.11587443348504	0.11587443348504	0.11587443348504	0.11587443348504



AM88U - Commercio all'ingrosso di altri prodotti nca

MATRICI DELL'ANALISI FATTORIALE**Analisi fattoriale 1 - Funzione logistica**

	Fattore 1	Fattore 2	Fattore 3
intercetta	0.208058718333555	0.163143240063194	0.200916566769497
tipven_terr_dir_p	-0.00892255031574	-0.006632510271995	-0.00667924142077
tipven_terr_indir_p	-0.004079931966722	0.028199125696967	-0.004115877796687
tipven_terr_tel_p	0.020281196688911	-0.00544693991718	-0.005384602833677
tipven_banco_carry_p	-0.003895350886339	-0.004052236424843	0.027976950784517

Analisi fattoriale 2 - Funzione informativa

	Fattore 4	Fattore 5	Fattore 6	Fattore 7
intercetta	0.002139294462978	4.11081582422E-4	0.022639252492969	0.024701873879352
codici_212_232	0.045678445837102	-0.007277936185327	-0.006499791312263	-0.005899799628932
codice12	-0.005015679569004	-0.005070981699591	-0.004769485974168	-0.004374692140859
codici_112_113	-0.006698092342524	0.044019455187739	-0.006017293151023	-0.00546847867344
codici_172_173	-0.00540786392397	-0.005444353083544	-0.005093883346121	0.068428428164887
codici_28_222	-0.019277960399685	-0.018856209864367	-0.013947566668416	-0.012117272759496
codici_19_20_22	-0.005146364030084	-0.005194427578273	-0.004906944767657	-0.004500844783714
codici_152_156	-0.005413672531565	-0.005436647620114	-0.005128540153574	-0.004670530460214
codici_243_244	-0.005284401791406	-0.005311438444753	0.055165595273616	-0.004509273931959

	Fattore 8	Fattore 9	Fattore 10
intercetta	0.018383670539163	0.022011106830675	0.020062857749433
codici_212_232	-0.005633703234081	-0.005031437575559	-0.004722333186719
codice12	-0.004183101688206	0.081567082440111	-0.003613642550794
codici_112_113	-0.005214025983786	-0.004676257608938	-0.004384542266527
codici_172_173	-0.004440361348751	-0.004006693719698	-0.003763840503075
codici_28_222	-0.011444351888217	-0.009970580950863	-0.009274754414406
codici_19_20_22	-0.004302842818846	-0.003960466823411	0.091845430053289
codici_152_156	0.074732859267902	-0.00403177964751	-0.003786827120541
codici_243_244	-0.004316976423726	-0.003868393545779	-0.003634632984127

Analisi fattoriale 3 - Gestione rete commerciale

	Fattore 11
intercetta	-0.226524344079531
incid_add_agen_nodip_su_add_p	0.053642837950052
incid_add_ven_su_add_p	0.137535692326787



AM88U - Commercio all'ingrosso di altri prodotti nca

MEDIE DEI FATTORI

MoB	Fattore 1	Fattore 2	Fattore 3	Fattore 4	Fattore 5	Fattore 6
1	-0.68367854873339	-0.499592568526771	-0.466492003871186	0.002138169074919	4.09980814862E-4	0.022638438276909
2	-0.281521349358406	0.096180534690174	0.568746795247123	-0.362233197363857	-0.365981897383626	-0.322195368232547
3	0.127634764707984	0.364723401839922	-0.048134698325546	0.0021399284745607	4.1107207764E-4	0.022639245462468
4	-0.008563306599298	0.026433388058779	-0.0873319473600963	2.464012056130436	-0.430772576987509	-0.374474277862985
5	0.032313480357886	0.157606672448277	-0.273287043692749	-0.434322973007175	-0.440848083897484	-0.3922924443171039
6	-0.074764568373577	-0.295851392684964	-0.162354986667358	-1.447250706058718	-1.417271709690906	-1.026004385610884
7	-0.247085402714011	0.346816303638149	0.029872974921911	-0.372287333193384	-0.376539440255006	-0.330029152722883
8	-0.180889080234616	-0.242133940389071	2.997380237654678	0.002062548956303	4.49768017397E-4	0.022578354709949
9	-0.015303631567619	0.103811694621975	0.014781368130021	-0.425224159423167	2.70043621893206	-0.361857220994395
10	2.234081469106083	-0.380832704943519	-0.33642343203636	0.002107512200359	3.79994631236E-4	0.022616258088086
11	-0.179140372718597	0.057129638982595	-0.202573643596345	-0.48618248803277	-0.48997542466818	5.11949011234096
12	0.111104322671312	0.17732497638488	0.172928176145354	-0.331007117924269	-0.335789078607615	-0.294591874812367
13	0.328206433771959	2.238869205934688	-0.230187134394195	-0.242512474447295	-0.23867966593011	-0.154498026729473

MoB	Fattore 7	Fattore 8	Fattore 9	Fattore 10	Fattore 11
1	0.024701166510221	0.018383002453085	0.022010524778813	0.020062316317786	-0.226524344079526
2	-0.289539375057467	5.019138655334143	-0.249191170001621	-0.234650974741089	0.091177420428992
3	0.024701867771441	0.01838366477045	0.022011101804842	0.020062853074341	-0.2264813806664192
4	-0.33433263072253	-0.324122465578158	-0.283232088081007	-0.266207430112271	-0.027629263657719
5	-0.355867400138479	-0.345514986938648	7.11205388066102	-0.294282221716089	-0.15047968167512
6	-0.886334035801142	-0.841493611415059	-0.727475733485407	-0.677090439771274	-0.226524344006819
7	4.761353796358501	-0.289035734314648	-0.255382615541563	-0.240517097724589	0.368973132270788
8	0.024647939841249	0.018510967446457	0.021965904260317	0.020020649593733	-0.226524344079528
9	-0.324225272610718	-0.314069827624767	-0.275862992506562	-0.259135758897033	0.133222940561861
10	0.024681896955596	0.018364803014297	0.021994669011753	0.020047567092413	-0.226524344079533
11	-0.391990133908018	-0.380538343263311	-0.335458861243915	-0.315397314933081	-0.038659210091305
12	-0.266210321363058	-0.256185065990007	-0.233290919441273	5.927381902734996	0.097399187710904
13	-0.12919413592229	-0.126966717272236	-0.104624047747149	-0.097170775635495	2.8587535846660917



AM88U - Commercio all'ingrosso di altri prodotti nca


PESI DELLE MISTURE E DETERMINANTI DELLE MATRICI DI VARIANZA/COVARIANZA

MoB	Pesi	Determinanti
1	0.269290069976839	3.0196176520731537E-50
2	0.026563837331944	3.140581903203347E-23
3	0.189063511274143	8.948329419327492E-38
4	0.08197841626454	6.217493002749624E-21
5	0.016512474227869	1.2083030201265962E-23
6	0.075183307464682	1.9110326434607936E-30
7	0.029711245816526	4.115450396921729E-24
8	0.059514076641883	3.3949295830618453E-43
9	0.075228031471481	1.5105373748358E-21
10	0.0814284793656	1.3607620368137612E-44
11	0.031413615912598	7.463593673480705E-25
12	0.018658514711347	1.815310460570202E-21
13	0.045454419540539	6.0830237362724804E-30




AM88U - Commercio all'ingrosso di altri prodotti nca
 MATRICI INVERSE DI VARIANZA/COVARIANZA

MoB	Fattore 1	Fattore 2	Fattore 3	Fattore 4	Fattore 5	Fattore 6
1	9097.68577789052	-648.48556282422	-1149.20618743839	-359.132898303978	528.2925958569144	-781.880639722127
1	-648.48556282422	7848.49950632654	-415.642568282792	-216.610454254771	-666.361743085776	196.842609636777
1	-1149.20618743839	-415.642568282792	7727.0089584596	-103.808352740913	-500.038886858466	-689.511947282568
1	-359.132898303978	-216.610454254771	-103.808352740913	65994.524992885	-5516.67259259735	-29854.0682608772
1	528.2925958569144	-666.361743085776	-500.038886858466	-5516.67259259735	77588.6800486151	-39012.2924328971
1	-781.880639722127	196.842609636777	-689.511947282568	-29854.0682608771	-39012.2924328971	233754.921367373
1	-345.741585494168	675.594195091816	605.49460054551	-1853.54499380094	-3136.06599261036	-20406.1538374542
1	-82.69897337333	337.359659115496	477.897364870281	-251.882210066292	-35.286466975963	-5188.19629783515
1	-325.638211255473	-702.59821410284	-279.411751174127	-1696.24907710355	-4117.85709715449	-19529.5185917433
1	477.573318458221	-531.019692416541	-71.8210893423357	-1245.50877446507	-1793.05040889707	-12655.6567981392
1	-265.217493535792	-3080.46263234167	89.30258068999	292.406144694107	391.915660630135	86.2477449525918
2	3.93788914606485	-0.272777630995141	-0.289044169014488	1.55318382906507	-1.38121783972567	-1.03248059324891
2	-0.272777630995139	1.56415157932314	0.134949619703097	3.45848325259094	3.83527972614971	-4.93142185561456
2	-0.289044169014488	0.134949619703097	0.77333032725134	0.330848395238795	3.26609776880619	-0.594714354721758
2	1.55318382906564	3.45848325259064	0.330848395238825	4805.47375473705	-1267.34498345691	-2579.9480024877
2	-1.38121783972319	3.83527972614961	3.26609776880585	-1267.34498345671	7327.98878462037	-4519.35164516773
2	-1.03248059325287	-4.931421855614149	-0.594714354721529	-2579.948002488	-4519.35164516769	16135.3896639173
2	-1.02478048103658	2.34209529371583	1.91626592635002	-549.535284202589	-992.920103196603	-2363.193232221922
2	0.051953937650296	0.526651465751708	0.599616169681545	-1.33841582999921	-20.3180542305944	248.029219896844
2	-0.966861596322291	1.82663235198356	1.61487502376615	-490.360700381056	-1050.50878130958	-2212.26615530981
2	-0.381234778188514	1.28877070021587	1.16955347215209	-357.368784950562	-636.834024456672	-1490.21007650097
2	-0.056360680359475	-0.729736440974991	-0.064542392079804	1.06689098137709	-0.373129019630279	6.231990194413899
3	1.60555289287419	0.225991067578068	0.044412380908141	-0.082540230137495	0.046701814093243	-0.161247348643837
3	0.225991067578068	0.793918302506203	0.17987230273002	-0.048600646941008	-0.075626538886106	-0.036426549800118
3	0.044412380908141	0.17987230273002	2.439483216505041	-0.060873581344888	-0.166141325954781	-0.254219539331224
3	-0.082540230137495	-0.048600646941008	-0.060873581344888	46586.940144706	-3880.31367394077	-21066.9215933852
3	0.046701814093243	-0.075626538886106	-0.166141325954781	-3880.31367394077	54711.7196391042	-27494.3923324239
3	-0.161247348643837	-0.036426549800118	-0.254219539331224	-21066.9215933852	-27494.3923324239	164971.634449917
3	-0.005337094003406	0.099771175003057	0.209184452802517	-1283.57988527013	-2124.64888582854	-14369.1326654595
3	0.00974592372421	0.023705757294749	0.167096825435061	-156.513834518442	27.99938011102113	-3619.1447844004
3	-0.101918701395504	-0.094893357246703	-0.138091461104112	-218.74064690934	-2941.44147894912	-13805.3304690814
3	0.057324912053482	-0.053801500893446	-0.023036499067208	-870.326452665174	-1308.14253469017	-8887.7920832424
3	-0.3268932248652	-0.810378506973813	-0.105011296468533	128.776382470604	104.92680827362	74.3651207051258
4	1.08313341089567	0.050429262644221	-0.029480239499117	-0.01012336884935	-0.239065475246001	0.160104616119581
4	0.050429262644221	1.43279802530258	-0.006262334423349	-0.055680354778801	0.530090939511593	-0.852421988850832
4	-0.029480239499117	-0.006262334423349	1.04542719876253	0.045424351717904	0.541015019089449	-0.862477386583834
4	-0.1012336884935	-0.0556803547788	0.054824351717905	2.70486876567974	84.48761185632758	-245.061604070573
4	-0.239065475246001	0.530090939511593	0.541015019089446	2.49861185632754	84.48761185632754	-316.33183836811
4	0.160104616119589	-0.852421988850974	-0.862477386583875	-245.061604070569	-316.33183836814	32865.7380905769
4	0.019346193754387	0.005680975689272	-3.041185543E-4	60.8873657476427	50.8158426645951	-13613.1611556146
4	0.026492551053346	-0.036988488371527	0.026075630303607	38.5248918425312	31.8988686855838	-6281.21317083829



AM88U - Commercio all'ingrosso di altri prodotti nca
 MATRICI INVERSE DI VARIANZA/COVARIANZA

MoB	Fattore 1	Fattore 2	Fattore 3	Fattore 4	Fattore 5	Fattore 6
4	-0.014232478636396	-0.279149133557176	-0.175275612191734	128.853463761941	120.9745333277735	-12980.1964909632
4	0.074034178999984	-0.194655460119581	-0.080758918973604	98.2926827589158	91.8747460092043	-8773.13018101855
4	-0.103361306325905	-1.04672114474472	-0.015747622258139	0.193842829621475	-0.343693195397833	1.06497087532385
5	1.06075689982443	0.068643523230078	-0.075523776381321	-0.654069340942448	-0.581094911359966	-1.28788260065613
5	0.068643523230078	1.1545723312667	-0.113185535080987	-0.624293803384029	-0.692106956188583	-1.130191333328625
5	-0.075523776381321	-0.113185535080987	3.29223579803476	-0.569849544056362	-0.727857904690954	-1.37164697621355
5	-0.654069340942469	-0.624293803384045	-0.56984954405638	4701.81502884932	-553.742159864327	-2526.80061413978
5	-0.581094911359953	-0.692106956188577	-0.727857904690951	-553.742159864405	5513.190871311713	-3271.32476276149
5	-1.28788260065614	-1.13019133328624	-1.37164697621354	-2526.80061413973	-3271.32476276162	15940.7231635617
5	-0.365606410635372	-0.186811079659599	-0.030301720106382	-211.324229976637	-307.567953878975	-1696.40626758303
5	-0.264774332877006	-0.256004402009452	-0.013993931937196	-76.3330132033033	-61.270665584856	-511.219867942523
5	-0.218705696412902	-0.178248025937553	-0.116925877489405	85.1944007301985	89.1606873136071	410.228085972559
5	-0.169037663381657	-0.297053780102156	-0.192499864283595	-136.079043113059	-183.166800481329	-1013.84776993562
5	0.02237004998239	-1.38024665313469	0.044122470992775	0.35850755101664	0.410276702651229	0.405123454044295
6	1.04566364673487	-0.145522478452956	-0.078117189232877	-0.219893286038988	-0.174542768182734	-1.25369432494935
6	-0.145522478452956	4.26144589491693	-0.24912594994544	0.264568471022478	0.092157445476038	1.83807597834914
6	-0.078117189232877	-0.249125949945439	1.65019388606549	0.157209537048917	0.013410319615217	0.641812769777203
6	-0.219893286039383	0.264568471023456	0.15720953705063	16613.80262769628	-4078.812766354204	-13405.7623527855
6	-0.174542768182884	0.092157445475713	0.013410319615102	-4078.81266354254	19780.577554508	-16215.6492572975
6	-1.25369432494979	1.83807597834844	0.641812769774223	-13405.7623257938	-16215.6492573056	57228.4849758024
6	-0.158087812215088	0.591428424929051	0.200063307467411	-1866.83932435182	-2252.09465615958	-8544.61495888918
6	0.53570047482705	-2.27965754791345	-3.7257138200457	-914.139574750495	-887.093602885636	-2483.69889606549
6	1.29122091072066	-2.61544718965377	1.21383287571023	-1359.40713564482	-1949.43938872242	-6225.17773632753
6	1.0480726642927	1.26541553397154	1.14390381058403	-1048.91066496201	-1216.32420211462	-4298.26694192858
6	0.00873082538755	-1.71250718676673	0.018665597748374	19.1649400080954	8.18940575837084	-22.6620211358489
7	2.3780887704754	-0.01647357353334	-0.174040657274098	-0.275303679664643	-0.063255869183338	-0.590418745241924
7	-0.01647357353334	1.37943045560659	0.097443742890299	-0.109018833483952	-0.185196353779499	-0.067681278420237
7	-0.174040657274098	0.097443742890299	1.6421109371311	1.37487180123451	1.32915345868201	2.61089668589562
7	-0.27530367966464	-0.109018833484082	1.37487180123432	7973.9989150873	-738.466577452011	-3911.52376850113
7	-0.063255869183433	-0.185196353779298	1.32915345868202	-738.46657745237	9350.55816985242	-5091.9781916903
7	-0.59041874524212	-0.067681278420419	2.610896685895959	-3911.52376850006	-5091.9781916907	26716.2061432762
7	-0.029630557407754	0.003082438041958	0.685083863308076	253.064956438379	259.047543750848	987.918941418548
7	-0.083221523669787	0.027631145508004	0.733307631913044	-46.7521958760839	-17.1545573701929	-695.616865721147
7	-0.189295776486604	-0.161179139403077	0.583721927766457	-245.02128312378	-549.384909382062	-2564.85678904079
7	0.050453298508575	-0.117581686416223	0.484167067290633	-174.06132192077	-253.979653131764	-1649.90197435846
7	-0.152799135028755	-0.836570096844103	-0.138841848130631	-0.519448772608051	-0.5111906474618322	-1.21464415903321
8	2.164.16056017314	-27.8572865933108	-16.522963574073	-93.0614301878841	91.0373314657456	202.972122526272
8	-27.8572865933108	2002.67927364215	-44.318785436165	-62.0778169079498	-153.973363146471	28.6731890907968
8	-16.522963574073	-44.318785436165	1677.41936272418	-31.9789646519608	-96.0645463259369	-165.547805738708
8	-93.061430187884	-62.0778169079498	-31.9789646519608	15154.7639364267	-1152.25790369514	-7162.00226860139
8	91.0373314657456	-153.937363146471	-96.0645463259369	-1152.25790369514	16410.5175973705	-8123.19638030876



AM88U - Commercio all'ingrosso di altri prodotti nca
 MATRICI INVERSE DI VARIANZA/COVARIANZA

MoB	Fattore 1	Fattore 2	Fattore 3	Fattore 4	Fattore 5	Fattore 6
8	-202.972122526272	28.6731890907968	-165.547805738708	-7162.00226860139	-8123.196338030876	52940.4438727795
8	-49.2047279081104	174.485905239444	131.756119851027	-482.754040717052	-625.671204013937	-4884.27770107877
8	3.33044157027439	81.5639678115673	94.7967868653391	-50.3162133272607	57.4564086806166	-1040.73526481485
8	-100.731905055897	-189.042503212221	-75.2352941443686	-440.486540643544	-831.180344017712	-4682.6973764225
8	104.916344092413	-129.247122277899	-6.656842221768259	-322.486749705295	-351.129838141933	-3036.0415407198
8	-118.276990906943	-795.544246121395	-13.0223119302242	72.951051986504	90.3777559765848	30.9247457359422
9	1.29111564450648	0.004669844173693	-0.0507700715334751	-1.49374914732165	0.008064691912318	3.22259301164655
9	0.004669844173693	1.05405432510278	0.017065012393351	0.696320598906116	0.00488277512307	0.065302999191257
9	-0.050770071534751	0.017065012393351	0.017065012393351	0.906819017677771	-0.06127832925982	-1.94663255902457
9	-1.49374914732166	0.696320598906107	0.906819017677771	482.734248049038	-11.1769811740799	-704.361137569421
9	0.008064691912322	0.004882775123068	-0.061278329259821	-11.1769811740816	5.84701500602565	-198.946494990377
9	3.22259301164641	0.065302999191598	-1.94663255902411	-704.361137569227	-198.946494990384	28232.2906508049
9	0.385241892895151	0.093864131788081	-0.187972410610562	0.124944794108692	60.5813780981442	-12779.2383475776
9	1.00440657818275	0.645420953362009	-0.605915202519292	0.013789709289935	37.7005995336315	-5422.23255579805
9	0.057745322640369	-2.84831129844168	-0.13935480174636	76.3997304998073	138.365630702313	-9851.65870650857
9	-4.2270755416775	0.825276741217746	0.8899106295553135	47.4328959457465	79.0401051913008	-6739.42518751417
9	-0.101526960047389	-0.265260595732259	-0.043274450700853	0.324655581082622	0.109045337466662	-1.85630411865802
10	2419.98428573829	147.572344889758	80.3099954258623	-111.313672031969	92.3445571451183	-238.39560686702
10	147.572344889758	2487.93770052078	-67.7758183666645	-84.6993200158869	-198.546689916917	23.2068012075443
10	80.3099954258624	-67.7758183666646	2309.92735205054	-51.2163818599466	-135.017878716929	-246.075500538695
10	-111.313672031969	-84.699320015887	-51.2163818599466	20481.5228041864	-1780.48666538968	-9414.27901737378
10	92.3445571451183	-198.546689916918	-135.017878716929	-1780.48666538968	24081.4929376735	-12264.8034451585
10	-238.39560686702	23.2068012075443	-246.075500538695	-9414.27901737378	-12264.8034451585	72539.3655219701
10	-31.1204512921056	212.248246031519	177.144311657238	-615.525930531879	-1008.56433040341	-6426.17391210818
10	19.2519095087717	112.420730417752	146.752682933849	-109.204617521556	-38.8405783108321	-1673.75390129834
10	-134.726524383179	-242.544781081447	-109.386139120012	-555.572857670459	-131.1103310083075	-6132.07980941493
10	105.413153596225	-151.632384921266	-4.88936008001368	-409.699194864797	-586.022046158481	-3981.17756145314
10	-205.279939147664	-998.839428532975	-21.1980561343262	97.2246847183408	121.36259327956	40.3851142410233
11	1.56866990891541	-0.043419235021226	-0.114140048787217	-0.498571680927505	0.781931304594858	0.092470994824126
11	-0.043419235021226	1.46539221229925	-0.104213497165126	-0.15503845609546	-0.329317460916767	0.07287604902473
11	-0.114140048787217	-0.104213497165126	2.99781067696604	-0.745485810643614	1.33465240628084	0.341699496554929
11	-0.498571680927504	-0.155038456095787	-0.745485810643634	7731.02990377677	-1218.1483106431	474.882341993908
11	0.781931304594856	-0.329317460916791	1.33465240628085	-1218.14831064312	7794.09511323828	487.872015560655
11	0.092470994824125	0.072876049024703	0.341699496554916	474.882341993899	487.872015560652	199.952909241101
11	-0.350611471160692	0.087481721734841	-0.240690133798522	-737.717810472712	-748.058768669183	443.376894625347
11	-0.112650922212865	-6.44615150222E-4	0.004007894878378	-190.478092283052	-97.1160141296776	289.894145847391
11	1.33851514407164	-0.168700971810316	-0.597897414838013	-707.954079128597	-858.225547020948	419.532987155331
11	1.29866748931268	0.832167891165007	0.761402154865109	-337.554020427835	-321.1949813722835	272.716143564727
11	-0.042233932689638	-1.3163792896677	-0.219484675939877	2.06033085485435	-6.70907332225204	-0.315162862062214
12	1.18727573961241	0.158309591072658	0.102764835657038	-0.625352956645134	-0.615214240935733	-2.15736131825253
12	0.158309591072658	1.3434751233842	0.111704890569928	1.28177763998066	1.24246142940116	1.29816010384299



AM88U - Commercio all'ingrosso di altri prodotti nca
 MATRICI INVERSE DI VARIANZA/COVARIANZA

MoB	Fattore 1	Fattore 2	Fattore 3	Fattore 4	Fattore 5	Fattore 6
12	0.102764835657038	0.111704890569929	0.994771771417427	1.58460609734331	1.61057344894033	3.82001235506938
12	-0.625352956645154	1.28177763998091	1.58460609734343	4914.81491895419	-904.910073516691	-3402.11807831784
12	-0.615212420935779	1.2424614294012	1.61057344894044	-904.910073516876	5817.09426187237	-4192.15501666019
12	-2.15736131825236	1.29816010384291	3.82001235506912	-3402.11807831776	-4192.15501666061	16354.1501017757
12	-0.337865677036447	0.86510918032768	0.98733663696508	-394.121218330227	-499.781393235471	-2205.26231816259
12	0.93747979539318	3.87601842255044	-1.11672733565884	-29.7651765070049	-24.6445033305319	-22.5775797313305
12	1.90515299747378	1.76700331766662	-0.3970398346346	-294.808391477969	-458.786960744775	-1617.62223918362
12	-0.035741586875427	0.514077161161843	0.389718507014801	8.11451000059108	7.911942412141789	264.733232888558
12	-0.092231210275781	-0.773208684472343	-4.11526558462E-4	-0.299040942188236	-0.379054006259327	1.7928265332066
13	586.415926933655	414.115217445576	263.603768099502	-26.0584575987658	-0.352902774128429	-16.92588835386434
13	414.115217445576	294.239284189121	162.706591214867	-16.7759044161813	0.146535689206918	-14.3590413288188
13	263.603768099504	162.706591214869	742.565947129329	1.18896929264894	-30.8500892687283	-55.8737590988037
13	-26.0584575986778	-16.7759044161213	1.18896929269228	9495.25263630751	-1957.18028190358	-7985.79949868846
13	-0.352902774069488	0.14653568924842	-30.8500892686686	-1957.18028190575	10317.8961610492	-8039.59961375924
13	-16.92588835386451	-14.3590413288161	-55.8737590988236	-7985.79949868277	-8039.59961376221	33630.792209941
13	51.8938177606119	34.1473402610767	77.2756777821907	-1110.42359978831	-1124.16128347035	-5617.15465995325
13	60.6208901534088	40.8969654351099	72.0176984690227	-676.245570432736	-551.092732779664	-2391.38022441882
13	-68.6193787801571	-48.0723256947457	-53.3910281391796	-969.509153195171	-1198.48145056572	-5190.97970823327
13	7.2208438275024	9.4896883850552	14.3837426070892	-408.979457525989	-1385.43783198513	-1763.27933700192
13	-0.559774494556943	-0.421028189523175	0.224711280723557	0.569885390024604	-0.920807365887417	2.49977290126711




AM88U - Commercio all'ingrosso di altri prodotti nca
 MATRICI INVERSE DI VARIANZA/COVARIANZA

MoB	Fattore 7	Fattore 8	Fattore 9	Fattore 10	Fattore 11
1	-345.741585494168	-82.69897337333	-325.638211255473	477.57331845822	-265.217493535792
1	675.594195091816	337.359659115496	-702.59821410284	-531.019692416541	-3080.46263234167
1	605.494600054551	477.897364870281	-279.411751174127	-71.8210893423357	89.30258068999
1	-1853.54499380094	-251.882210066292	-1696.24907710355	-1245.50877446507	292.4061444694108
1	-3136.06599261036	-35.2864669275963	-4117.85709715449	-1793.05040889707	391.915660630135
1	-20406.1538374542	-5188.19629783515	-19529.5185917433	-12655.6567981392	86.2477449525918
1	62847.4267883402	912.425381810498	-729.637940234602	-179.183850008255	-660.038203925367
1	912.425381810498	32259.4003180835	390.878263134334	546.49822295633	376.434845862579
1	-729.637940234602	390.878263134334	70688.4221980327	1264.84727557514	282.82877689333
1	-179.183850008255	546.49822295633	1264.84727557514	50705.4799204941	439.098542382352
1	-660.038203925367	376.434845862579	282.82877689333	439.098542382352	10846.6436798614
2	-1.02478048103558	-0.051953937650242	-0.96686159632313	-0.381234778187301	-0.056360680359473
2	2.34209529371562	0.52665146575171	1.82663235198391	1.28877070021565	-0.72973644097499
2	1.91626592634981	0.599616169681555	1.61487502376607	1.16955347215186	-0.064542392079804
2	-549.535284202646	1.33841583000653	-490.360700380927	-357.36878495061	1.06689098137735
2	-992.920103196701	-20.3180542305921	-1050.5087813096	-636.834024456712	-0.373129019630074
2	-2363.19332221906	248.029219896832	-2212.26615530997	-1490.21007650087	6.231990194412709
2	6548.77853829631	100.948268431178	-395.046855227164	-247.484892550372	-0.38406663308942
2	100.948268431182	32.179077620518	111.390241286101	80.7320051115903	0.456138979791539
2	-395.04685527138	111.390241286104	7486.92817717278	-75.2341825317227	-0.233088369684023
2	-247.484892550334	80.7320051115948	-75.2341825316694	5425.40581002173	-0.093081322671376
2	-0.384066633089973	0.456138979791535	-0.233088369684166	-0.093081322671562	1.42822668579492
3	-0.005337094003406	0.00974592372421	-0.101918701395504	0.057324912053482	-0.3268932248652
3	0.099771175003057	0.023705757294749	-0.094893357246703	-0.053801500893446	-0.810378506973813
3	0.209184452802517	0.167096825435061	-0.138091461104112	-0.023036499067208	-0.105011296468533
3	-1283.57988527013	-156.513834518442	-1218.74064690934	-870.326452665175	128.776382470604
3	-2124.64888582854	27.9993801102112	-2941.44147894912	-1308.14253469017	104.92680827362
3	-14369.13226654595	-3619.1447844004	-13805.3304690814	-8887.79208324239	74.3651207051259
3	44287.9445125213	599.740366935368	-455.253500486322	-78.0038501678076	-281.322516817652
3	599.740366935368	22742.8097235725	316.49262922601	408.87115967912	362.152603180637
3	-455.253500486322	316.49262922601	49834.3725427245	874.14882273777	-15.1394392519439
3	-78.0038501678074	408.87115967912	874.148822737771	35755.012828006	179.317396602835
3	-281.322516817652	362.152603180637	-15.1394392519439	179.317396602835	6754.62325969063
4	0.019346193754367	0.026492551053355	-0.014232478636395	0.074034178999995	-0.103361306325905
4	0.005680975689246	-0.036988488371571	-0.27914913355712	-0.194655460119563	-1.04672114474472
4	-3.0411855432E-4	0.026075630303543	-0.175275612191611	-0.080758918973674	-0.015747622258139
4	60.8873657476502	38.5248918425331	128.853463761944	98.2926827589071	0.193842829621473
4	50.8158426646043	31.8988686855825	120.974533277738	91.8747460091924	-0.343693195397834
4	-13613.1611556153	-6281.21317083851	-12980.1964909631	-8773.13018101747	1.06497087532406
4	18204.6395374303	-726.702798771545	-1534.33964492006	-991.8223337676541	0.022653876453221
4	-726.702798771727	9365.84907464764	-761.315231976066	-483.923579572077	0.195420865929043



AM88U - Commercio all'ingrosso di altri prodotti nca
 MATRICI INVERSE DI VARIANZA/COVARIANZA

MoB	Fattore 7	Fattore 8	Fattore 9	Fattore 10	Fattore 11
4	-1534.339644919	-761.315231976272	20882.718851239	-496.030178894074	0.292370920536832
4	-991.822337676423	-483.923579571758	-496.030178893114	15231.175812549	0.250292973882848
4	0.022653876453384	0.195420865929162	0.292370920536779	0.250292973882861	2.5022269614359
5	-0.365606410635378	-0.264774332877004	-0.218705696412902	-0.169037663381668	0.02237004998239
5	-0.186811079659602	-0.256004402009451	-0.178248025937553	-0.297053780102165	-1.38024665313469
5	-0.030301720106386	-0.013993931937188	-0.116925877489403	-0.192499864283607	0.044122470992775
5	-211.324229976617	-76.3330132032838	85.1944007302027	-136.0790043113052	0.358507551016653
5	-307.567953879008	-61.2706655848705	89.1608873136072	-183.166800481335	0.410276702651227
5	-1696.40626758299	-511.219867942541	410.228085972556	-1013.84776993558	0.405123454044279
5	4554.36767584961	30.290547219093	112.802626003668	-32.6114703578709	-0.355136466721217
5	30.290547219093	2334.5870564994502	83.6932954166213	21.2639198641789	0.435049819266678
5	112.802626003669	83.6932954166208	48.9667776592724	83.9521097645223	0.095899331973675
5	-32.6114703578778	21.2639198641861	83.9521097645198	3697.65324768042	0.356869132708121
5	-0.355136466721216	0.435049819266678	0.095899331973676	0.356869132708122	8.43387031110162
6	-0.158087812216395	0.535700474892454	1.29122091072077	1.0480726642927	0.008730825387556
6	0.591428424929899	-2.27965754791321	-2.61544718965429	1.26541553397143	-1.71250718676673
6	0.200063307468115	31.72572138200486	1.21383287570951	1.14390381058359	0.018665597748362
6	-1866.83932435791	-914.139574754108	-1359.40713564506	-1048.9106649628	19.1649400080815
6	-2252.09465616716	-887.093602885544	-1949.43938872277	-1216.32420211561	8.18940575842202
6	-8544.61495886123	-2483.69898606086	-6225.1773633084	-4298.26694193356	-22.6620211360175
6	17350.4840425481	-225.256922124064	-630.26454234761	-402.4591186637862	-134.1045740266934
6	-225.256922126423	6469.73439388784	-164.238520966373	-86.5552206944409	97.4842546228437
6	-630.26454237822	-164.238520967974	15965.7803611799	13.3893633686035	-16.2127901171947
6	-402.459118645619	-86.5552206954387	13.3893633688197	11730.655651354	49.7662351231819
6	-134.104574027016	97.4842546228183	-16.2127901171922	49.7662351231394	2769.75437800682
7	-0.029630557407755	-0.083221523669799	-0.189295776486601	0.050453298508553	-0.152793135028755
7	-0.003082438041944	0.027631145507988	-0.161179139403051	-0.117581686416235	-0.836570096844103
7	0.685083863308081	0.733307631913207	0.583721927766555	0.484167067290647	-0.138841848130631
7	253.064956438366	-46.7521958761693	-245.021283123798	-174.061321920692	-0.519448772607974
7	259.047543750859	-17.1545573701142	-549.384909381858	-253.97965313191	-0.511190674618387
7	987.918941418602	-695.616865720941	-2564.85678904046	-1649.90197433822	-1.21464415903314
7	153.220684031147	202.888740681765	258.129247807683	193.6784228335495	-0.015304651388129
7	202.888740681749	3911.42835306991	44.3849450522368	61.6360134538446	-0.239147249532821
7	258.129247807652	44.3849450523245	8571.15831994465	136.564946847122	-0.18598407104056
7	193.678422835476	61.6360134537682	136.564946847088	6154.89980928952	-0.13345855085914
7	-0.015304651388136	-0.239147249532798	-0.18598407104059	-0.133458550859167	1.49664898935433
8	-49.2047279081104	3.33044157027439	-100.731905055897	104.9163444092413	-118.276990906943
8	174.485905239444	81.5639678115673	-189.042503212221	-129.247122277899	-795.544246121395
8	131.756119851026	94.7967868653391	-75.2352941443685	-6.6568422176825	-13.0223119302242
8	-482.754040717051	-50.3162133272607	-440.486540643544	-322.486749705295	72.951051986504
8	-625.671204013937	57.456408606166	-831.180344017712	-351.129838141933	90.3777559765848



AM88U - Commercio all'ingrosso di altri prodotti nca
 MATRICI INVERSE DI VARIANZA/COVARIANZA

MoB	Fattore 7	Fattore 8	Fattore 9	Fattore 10	Fattore 11
8	-4884.27770107877	-1040.73526481485	-4682.6973764225	-3036.0415407198	30.924757359423
8	14484.2699493958	213.371102697221	-202.476490838441	-62.2538547438867	-161.556234779385
8	213.371102697221	6824.16510101394	101.450284798338	131.964047454692	74.6971307181494
8	-202.476490838441	101.450284798338	16300.3165030779	271.961862189343	77.8764712395612
8	-62.2538547438867	131.964047454692	271.961862189343	11697.5901307268	104.19374272856
8	-161.556234779385	74.6971307181494	77.8764712395612	104.19374272856	2542.68527422842
9	0.385241892895085	1.00440657818278	0.057745322640233	-4.22707554167762	-0.101526960047389
9	0.093864131788104	6.4542095336206	-2.84831129844134	0.825276741217714	-0.265260595732259
9	-0.187972410610369	-0.605915202519248	-0.139354801746175	0.889910629553207	-0.043274450700853
9	-12.4944794107647	0.013789709318377	76.3997304998808	47.4328959457898	0.32465558108263
9	60.5813780981413	37.7005995336286	138.365630702308	79.0401051913067	0.109045337466658
9	-12779.2383475776	-5422.2325557978	-9851.65870650819	-6739.42518751524	-1.85630411865764
9	16739.1597517777	-621.607553117552	-1138.14447768453	-753.842743273944	-0.254966887644004
9	-621.607553117497	7911.14946504266	-464.331737165259	-324.890671024801	0.158134396876212
9	-1138.14417768416	-464.331737165298	15964.2156582656	-259.259006709312	1.95899495577897
9	-753.84274327459	-324.890671025107	-259.259006709586	11556.116355661	0.71159385135461
9	-0.254966887643937	0.158134396876208	1.95899495577937	0.711593851354678	0.59525223455479
10	-31.1204512921056	19.2519095087717	-134.726524383179	105.413153596225	-205.279939147664
10	212.248246031519	112.420730417752	-242.5484921266	-151.632384921266	-998.839428532975
10	177.144311657238	146.752682935849	-109.386139120012	4.88936080013689	-21.1980561343262
10	-615.525930531879	-109.204617521556	-555.572857670459	-409.699194864797	97.2246847183408
10	-1008.56433040341	-38.8405783108322	-1311.03310083075	-586.02204615848	121.362593327956
10	-6426.17391210818	-1673.75390129834	-6132.07980941493	-3981.17756145314	40.3851142410234
10	19543.0332108922	267.75023213612	-247.062684728524	-64.9994668321878	-211.171958876393
10	267.75023213612	10030.1145152377	105.459803535586	161.440998332188	111.130957794122
10	-247.062684728524	105.459803535586	21996.712063708	382.882119398308	99.4806940458473
10	-64.9994668321878	161.440998332188	382.882119398308	15773.6795883028	133.145958484819
10	-211.171958876393	111.130957794122	99.4806940458473	133.145958484819	3400.7849478396
11	-0.350611471160685	-0.112650922212863	-0.338515144071625	1.29866748931268	-0.042233932689638
11	0.087481721734798	-6.44615150232E-4	-0.168700971810331	0.832167891165008	-1.3163792896677
11	-0.240690133798499	0.004007894878398	-0.59789741483797	0.761402154865132	-0.219484675939877
11	-737.717810472719	-190.478092283045	-707.954791328518	-337.554020478374	2.06033085485392
11	-748.058768669189	-97.116014129659	-858.225547020891	-321.194981372821	-6.709073322252329
11	443.376894625347	289.894145847391	419.532987155346	272.716143564726	-0.315162862062256
11	7666.9622194953	-2.65560348696975	-428.345432323349	-144.200158846155	1.13172461225901
11	-2.65560348695512	4082.65426397865	-52.4963165866641	33.7198380708188	0.595642944034873
11	-428.345432323354	-52.4963165866781	8699.40477113295	1.11083003922971	1.58469969516096
11	-144.200158846137	33.7198380708152	1.11083003924559	5253.2429827006	0.6513555626954677
11	1.13172461225891	0.595642944034838	1.5846996951668	0.65135556269546	3.4886620366428
12	-0.337865677036431	0.937479779539308	1.90515299747376	-0.035741586875435	-0.092231210275781
12	0.865109180327787	3.87601842255045	1.76700331766679	0.514077161161842	-0.773208684472343



AM88U - Commercio all'ingrosso di altri prodotti nca
 MATRICI INVERSE DI VARIANZA/COVARIANZA

MoB	Fattore 7	Fattore 8	Fattore 9	Fattore 10	Fattore 11
12	0.987336636965092	-1.11672733565882	-0.397039834634456	0.389718507014809	-4.11526558462E-4
12	-394.121218330271	-29.7651765069758	-294.808391477947	8.11451000059776	-0.299040942188522
12	-499.781393235515	-24.644503305394	-458.786960744805	7.911942412149279	-0.379054006259213
12	-2205.26231816243	-22.5775797313082	-1617.622239183348	264.733232838555	1.79282653320647
12	4955.15355489537	64.8429116210573	-129.127186834811	71.6083556413478	-0.317107109768642
12	64.8429116210846	1022.66104519613	69.3714334964106	50.312344862561	-9.43322252942654
12	-129.127186834822	69.3714334963933	4553.3959648046	65.2606933030707	0.396107281405643
12	71.6083556413526	50.3123448625613	65.2606933030795	23.6170724540635	-0.34738125592615
12	-0.317107109768843	-9.43322252942651	0.396107281405514	-0.347381255926147	1.55972053877021
13	51.8938177606225	60.6208901533913	-68.6193787802227	7.22084382750363	-0.559774494556959
13	34.1473402610849	40.8969654350977	-48.0723256947912	9.48968838505563	-0.421028189523187
13	77.275677782203	72.0176984690112	-53.3910281391858	14.383742607088	0.224711280723555
13	-1110.42359978598	-676.245570431779	-969.509153192952	-408.979457528462	0.569885390025626
13	-1124.16128346769	-551.0927327805	-1198.48145056992	-1385.43783198301	-0.920807365887933
13	-5617.15465995738	-2391.38022441887	-5190.97970823523	-1763.27933700014	2.49977290126578
13	10755.9360610802	-228.836847950773	-558.276283895852	-129.034183977635	0.275485372963641
13	-228.836847950936	5474.77102224276	-264.368875324202	-50.0395604509848	0.120451697381463
13	-558.276283899484	-264.368875324359	12302.6544592885	88.4260298706562	0.237668227672249
13	-129.03418397758	-50.0395604512367	88.4260298725915	6453.6542798918	-4.0887927313906
13	0.27548537296291	0.12045169738191	0.237668227671932	-4.08879273139079	0.223754020431108




AM88U - Commercio all'ingrosso di altri prodotti nca
MATRICI PER IL CALCOLO DEL COEFFICIENTE INDIVIDUALE

FUNZIONE "RICAVI PER ADDETTO"

N° anni									
1	0.734159334066899								
2	0.423351718405927	0.423351718405927							
3	0.297432962585001	0.297432962585001	0.297432962585001						
4	0.229247268384793	0.229247268384793	0.229247268384793	0.229247268384793					
5	0.186494023034128	0.186494023034128	0.186494023034128	0.186494023034128	0.186494023034128				
6	0.157180752210805	0.157180752210805	0.157180752210805	0.157180752210805	0.157180752210805	0.157180752210805			
7	0.135830769661965	0.135830769661965	0.135830769661965	0.135830769661965	0.135830769661965	0.135830769661965	0.135830769661965		
8	0.119587154433569	0.119587154433569	0.119587154433569	0.119587154433569	0.119587154433569	0.119587154433569	0.119587154433569	0.119587154433569	0.119587154433569

FUNZIONE "VALORE AGGIUNTO PER ADDETTO"

N° anni									
1	0.632138130143604								
2	0.387306759439524	0.387306759439524							
3	0.279178888738347	0.279178888738347	0.279178888738347						
4	0.21824851175718	0.21824851175718	0.21824851175718	0.21824851175718					
5	0.179149417915054	0.179149417915054	0.179149417915054	0.179149417915054	0.179149417915054				
6	0.151931057415796	0.151931057415796	0.151931057415796	0.151931057415796	0.151931057415796	0.151931057415796			
7	0.131892491688377	0.131892491688377	0.131892491688377	0.131892491688377	0.131892491688377	0.131892491688377	0.131892491688377		
8	0.116523868350465	0.116523868350465	0.116523868350465	0.116523868350465	0.116523868350465	0.116523868350465	0.116523868350465	0.116523868350465	0.116523868350465



LEONARDO CIRCELLI, *redattore*

DELIA CHIARA, *vice redattore*

(WI-GU-2018-SON-013) Roma, 2018 - Istituto Poligrafico e Zecca dello Stato S.p.A.







* 4 5 - 4 1 0 3 0 1 1 8 0 4 1 2 *

PREZZO DEI QUATTRO VOLUMI
€ 188,00

