



Associazione delle organizzazioni di ingegneria
di architettura e di consulenza tecnico-economica



OICE/INFORMATTEL

OSSERVATORIO MENSILE SUI BANDI DI GARA PUBBLICI PER SERVIZI DI INGEGNERIA E ARCHITETTURA, INIZIATIVE DI PROJECT FINANCING E APPALTI DI PROGETTAZIONE E LAVORI

INDICE

1) I risultati dell'Osservatorio fino al 30 aprile(sintesi)	pag. 2
2) Bandi di gara europei per servizi di ingegneria	“ 13
3) Bandi di gara italiani per servizi di ingegneria	
a) “sopra soglia” e “sotto soglia”	“ 14
b) sola progettazione, "sopra soglia" e "sotto soglia"	“ 15
c) per classi di importo, in numero e percentuale	“ 16
d) per settore	“ 17
e) per stazione appaltante	“ 18
f) per regione	“ 19
g) aggiudicazione gare italiane	“ 20
4) Rilevazione iniziative in partenariato pubblico - privato (Bandi per project financing)	“ 25
5) Bandi di gara di progettazione con lavori (Appalti concorso, integrati, di general contractor)	“ 26
6) Azioni Oice per la correttezza dei bandi	“ 27

A cura di Luigi Antinori responsabile dell'ufficio gare e banche dati OICE

AGGIORNAMENTO AL 30 APRILE 2018

Roma
15 maggio 2018

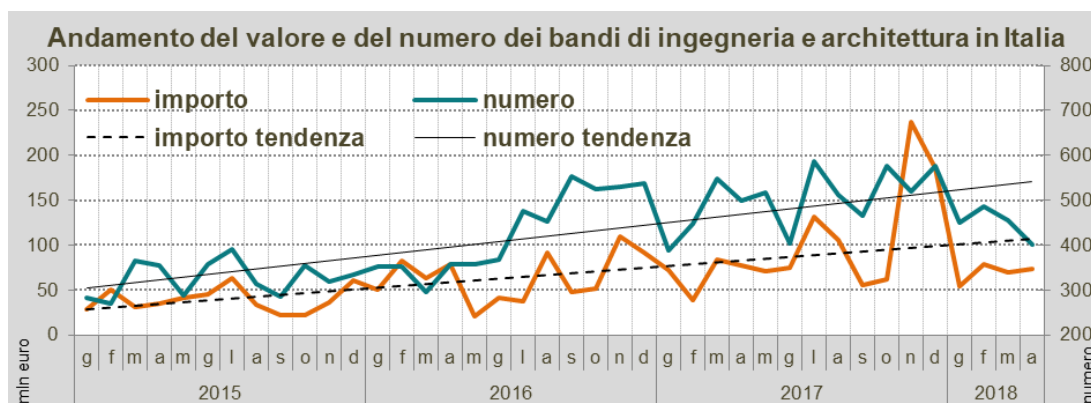
L'Osservatorio completo è visibile nel sito Internet dell'Oice www.oice.it

OICE - via Flaminia 388 00196 Roma tel: 0680687248 fax 068085022 email: info@oice.it web: www.oice.it

1) I RISULTATI DELL'OSSERVATORIO FINO AD APRILE 2018

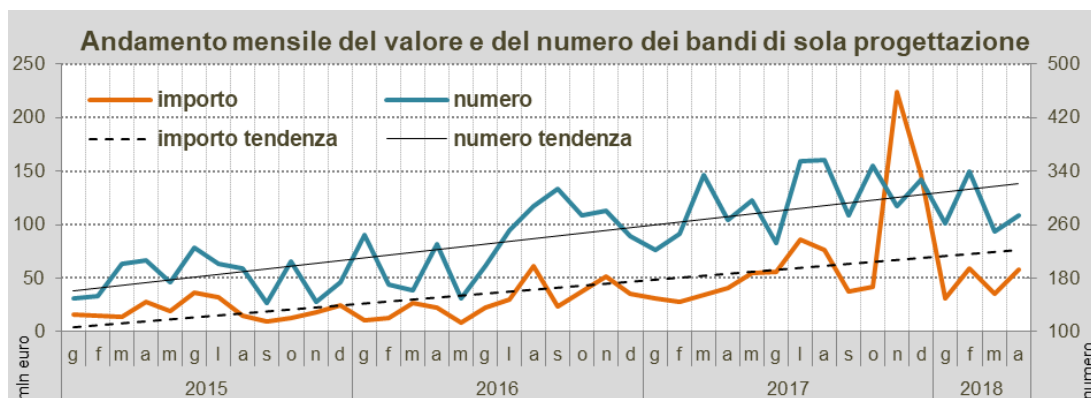
Sintesi

Nel mese di aprile le gare pubblicate per tutti i servizi di ingegneria e architettura sono state 400 per un importo complessivo di 74.032.934 euro, il confronto con il mese di aprile 2017 vede una diminuzione nel numero delle gare del 20,0% e nel valore del 5,2%. Il confronto con il precedente mese di marzo mostra un calo nel numero del 12,1% e un incremento nel valore del 6,7%.



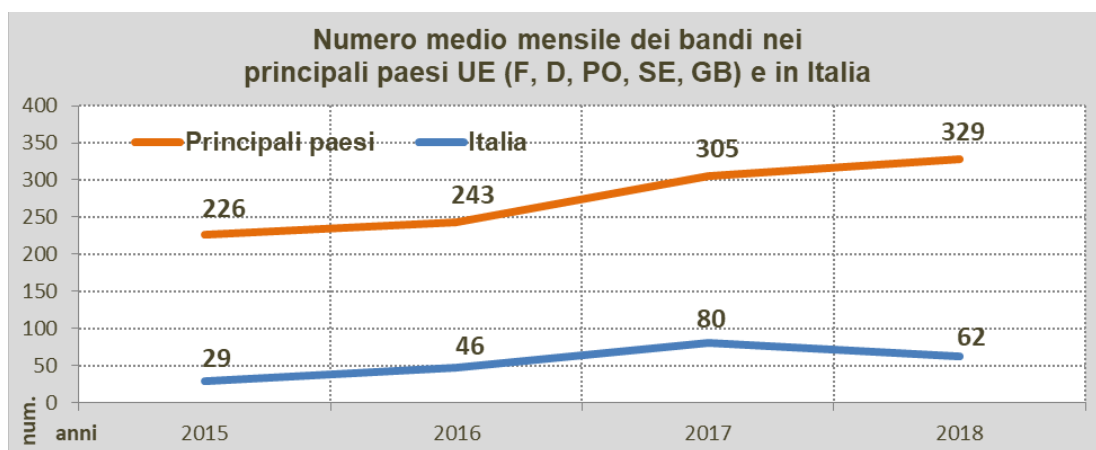
Nei primi quattro mesi del 2018 le gare per servizi di ingegneria e architettura sono state 1.793, per un importo complessivo di 277.221.001 euro. Il confronto con il primo quadrimestre del 2017 mostra un calo del 4,9% nel numero dei bandi e un incremento dell'1,6% nel loro valore.

I bandi per servizi di sola progettazione nel mese di aprile sono stati 273, per un importo di 57.784.830 milioni di euro. Il confronto con aprile 2017 vede incrementi del 2,2% in numero e del 40,4% in valore. Rispetto al precedente mese di marzo il numero sale del 9,2% e il valore del 65,6%.



Nel primo quadrimestre del 2018 i bandi per servizi di sola progettazione sono stati 1.124 con un valore di 182.342.960 euro, rispetto ai primi quattro mesi del 2017 il numero cresce del 5,0% e il valore del 36,5%.

Le gare indette nei paesi UE per servizi di ingegneria e rilevate dalla gazzetta comunitaria nel mese di aprile 2018 ammontano a 2.437, +5,7% rispetto al mese di aprile 2017. Tra queste quelle italiane sono 68, che calano, sempre rispetto al mese di aprile 2017, del 23,6%, mentre il loro valore, 57.779.224 euro, cala del 6,5%.



Nei primi quattro mesi del 2018 le gare pubblicate nella gazzetta comunitaria dai paesi UE ammontano a 9.358 con un aumento del 18,4% rispetto ai primi quattro mesi del 2017. Tra queste quelle italiane sono 246 che, sempre rispetto al 2017, calano del 2,0% in numero; mentre il loro valore, 186.016.226 euro cala del 12,8%.

Iniziative in partenariato pubblico – privato

Project financing (art. 183 e succ. Codice Contratti Pubblici)

Nel mese di aprile sono 5 le gare per la ricerca di promotori su proposta dell'Amministrazione, 15 nel mese di aprile 2017. Le gare su proposta del promotore sono state 34 (12 nel mese di aprile 2017); 1 sola aggiudicazione rilevata, 2 nel mese di aprile 2017.

Concessioni di esecuzione e gestione (art. 164 e succ. Codice Contratti Pubblici)

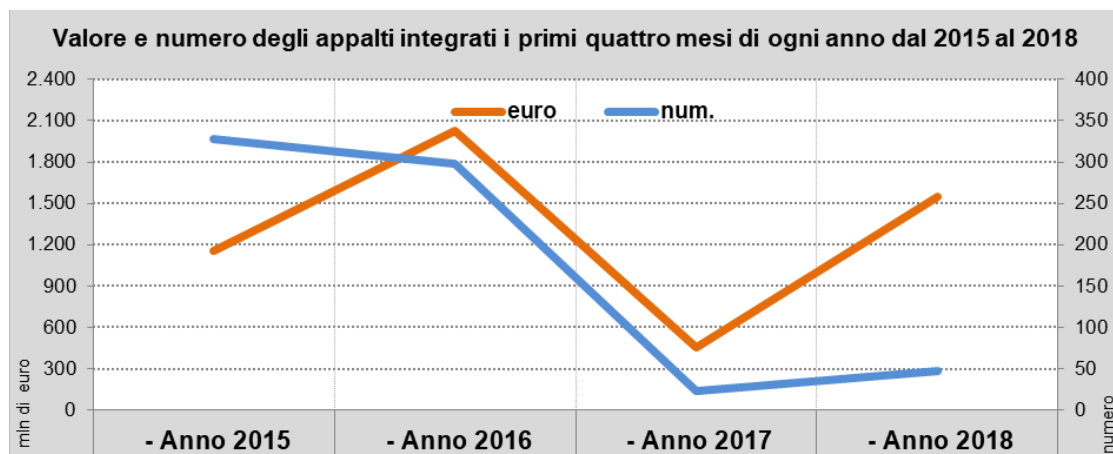
Sempre nel mese di aprile le gare per concessioni di esecuzione e gestione sono state 10, erano state 8 nel mese di aprile 2017.

Gare per esecuzione di lavori pubblici con contenuti di progettazione¹

Sono 11 le gare per appalti integrati rilevate nel mese di aprile, 6 nel mese di aprile 2017.

Anche nel mese di aprile non è stato pubblicato nessun bando per general contracting, 2 sono i bandi pubblicati nell'intero 2017.

Il numero degli altri bandi per lavori o servizi con contenuti di progettazione rilevato nel mese è stato di 4, erano stati 16 nel mese di aprile 2017.



¹ I bandi per lavori con contenuti di progettazione sono divisi in tre classi: "appalti integrati", "general contracting" e "altri bandi per lavori o servizi con annessa progettazione". La terza classe raccoglie i bandi che richiedano con chiarezza anche servizi di ingegneria ma non possono essere inseriti nelle precedenti, ad esempio bandi per: costituzione di una STU; selezione di proposte di riqualificazione urbana; ricerca di soggetti sponsorizzatori per restauri; ricerca gestore area di protezione ambientale; "Global service" e "Facility management" ecc.

Appalti pubblici italiani per servizi di ingegneria ed architettura

Numero ed importi delle gare di aprile

Nel mese di aprile 2018 l'osservatorio Oice/Informatel, come già detto, ha registrato 400 avvisi di gara per un valore complessivo di 74.032.934 euro, con un valore medio a bando di 185.082 euro; di questi 68 sono i bandi pubblicati nella gazzetta comunitaria per un valore complessivo di 57.779.224 euro, rispetto al totale costituiscono il 17,0% in numero e il 78,0% in valore.

Confronto con aprile 2017

Rispetto al mese di aprile 2017 si rileva un calo del 20,0% nel numero delle gare e del 5,2% nel loro valore; il valore medio a bando è aumentato del 18,5%. Il numero delle gare italiane pubblicate nella gazzetta comunitaria è scesa del 23,6% e il loro valore del 6,5%, la loro quota, rispetto al totale dei bandi, è passata dal 17,8 al 17,0% nel numero delle gare, mentre nel valore dal 79,1 al 78,0%.

Confronto con il precedente mese di marzo

Il raffronto congiunturale con il precedente mese di marzo vede un calo del 12,1% nel numero e del 6,7% nel valore delle gare pubblicate; il valore medio a gara sale al 21,4%. Il numero delle gare soprasoglia aumenta del 3,0% e il loro valore del 63,1%.

Confronto tra il 2017 ed il 2018

Nei primi quattro mesi del 2018 si registrano 1.793 gare per un valore complessivo di 277.221.001 euro. Rispetto agli stessi mesi del 2017 si registra una diminuzione del 4,9% nel numero delle gare ed un aumento dell'1,6% nel loro valore. Il valore medio a bando è aumentato del 6,9%. Il numero dei bandi soprasoglia è diminuito del 2,0% ed il loro valore del 12,8%, nel numero la loro quota rispetto al totale dei bandi è variata dal 13,3% del 2017 al 13,7% mentre nel valore è passata dal 78,2% al 67,1%.

Bandi per servizi di sola progettazione

Nel mese di aprile 2018 i bandi per servizi di sola progettazione sono stati 273, per un valore di 57.784.830 euro, rispetto a aprile 2017 si è avuto un incremento del 2,2% in numero e del 40,4% in valore. Il numero delle gare pubblicate nella gazzetta europea sono state 52 con un valore di 46.435.933 euro; la loro quota rispetto al totale dei bandi, è passata dal 13,5 al 19,0% nel numero e dal 71,2 al 80,4% nel valore.

Nei primi quattro mesi del 2018 si registrano 1.124 gare per un valore complessivo di 182.342.960 euro. Rispetto agli stessi mesi del 2017 si registra un aumento del 5,0% nel numero e del 36,5% nel valore. Il valore medio a bando è cresciuto del 30,0%. Il numero dei

bandi soprasoglia è aumentato del 48,8% ed il loro valore del 35,3%, la loro quota rispetto al totale dei bandi è passata dal 11,3% al 16,0% nel numero e dal 68,0% al 67,4% nel valore.

Le classi d'importo

Il confronto nel numero delle gare tra i primi quattro mesi del 2018 e il 2017 per le gare di piccolo importo, riunite nella classe "sotto i 100.000 euro", mostra un aumento del 17,0%, nel 2017 in questa classe era raccolto l'83,6% dei bandi pubblicati, nel 2018 la percentuale scende al 75,7%. La classe "da 100.000 a 200.000 euro" sale dall'89,6% e rispetto al numero totale dei bandi pubblicati, la percentuale passa dal 6,9% nel 2017 al 10,2% nel 2018. La classe dei bandi di grande importo "oltre 200.000 euro" cresce del 96,1% e, rispetto al numero totale dei bandi pubblicati, passa dal 9,3% del 2017 all'14,1% del 2018.

Sempre nel confronto tra i primi quattro mesi del 2018 e il 2017 ma in termini di valore, la classe "sotto i 100.000 euro" cresce del 50,1% e, rispetto al valore totale delle gare pubblicate, passa dal 15,1% del 2017 al 16,0% del 2018. La classe "da 100.000 a 200.000 euro" sale dall'87,7%, e, rispetto al valore totale delle gare pubblicate, passa dal 7,2% del 2017 al 9,4% del 2018. La classe dei bandi di grande importo "oltre 200.000 euro" sale del 36,7%, e rispetto al valore totale delle gare pubblicate passa dal 77,7% del 2017 al 74,6% del 2018.

I settori

Il maggior numero di gare pubblicate nei primi quattro mesi del 2018 ha avuto per oggetto i servizi di assistenza, 391 gare +2,9% rispetto al 2017, seguono i servizi per opere edili (299 gare, -15,1%) ed i servizi di analisi e indagine (289 gare, +9,5%). In termini di valore i servizi di analisi ed indagine risultano al primo posto con 89,9 milioni di euro, +128,5% rispetto al 2017, seguiti dai servizi per opere edili (33,4 milioni di euro -11,9%) e dai servizi per opere ambientali (32,5 milioni di euro, +100,7%).

Il maggior numero di gare pubblicate ad aprile ha avuto per oggetto i servizi di assistenza, 83 gare -7,8% rispetto ad aprile 2017, seguono i servizi per opere edili (58 gare, -31,8%) ed i servizi di analisi e indagine (54 gare, -37,2%). In termini di valore i servizi di analisi e indagine risultano al primo posto con 33,4 milioni di euro, +229,7% rispetto al 2017, seguiti dai servizi di assistenza (7,3 milioni di euro, -69,5%) e dai servizi per opere edili (7,1 milioni di euro, -13,6%).

Concorsi di progettazione

Nei quattro mesi del 2018 i concorsi di idee e di progettazione rilevati sono stati 50 (-21,9% rispetto al 2017), per un valore dei premi di 2,6 milioni di euro (+22,5%). Rispetto al totale delle gare pubblicate i concorsi sono il 2,8% in numero e l'1,0% in valore.

Tra i bandi per concorsi del mese di aprile 3 hanno riguardato i concorsi di progettazione, erano stati 6 nel precedente mese di marzo, e 6 hanno riguardato i concorsi di idee, erano

stati 3 nel precedente mese di marzo. Rispetto al totale delle gare pubblicate nel mese di aprile i concorsi sono il 2,3% in numero e l'1,4% in valore.

Le stazioni appaltanti

Le stazioni appaltanti più attive nei quattro mesi del 2018 sono state i Comuni con 1.022 gare, -6,9% rispetto ai primi quattro mesi del 2017, seguiti dai Concessionarie e privati sovvenzionati (235 gare, -12,3%) e dalle Amministrazioni dello Stato (128 gare, +15,3%). Al primo posto nella graduatoria per valore, sempre nei primi quattro mesi del 2018, risultano le Concessionarie e privati sovvenzionati con 80,0 milioni di euro, -11,3% rispetto al 2017, seguite dai Comuni (63,7 milioni di euro, +11,7%) e dalle Amministrazioni dello Stato (62,8 milioni di euro, +4,0%).

Le stazioni appaltanti più attive nel mese di aprile sono state i Comuni con 229 gare, -21,0% rispetto a aprile 2017, seguiti dalle Concessionarie e privati sovvenzionati (54 gare, -19,4%) e dalle Amministrazioni dello Stato (42 gare, +40,0%). Al primo posto nella graduatoria per valore risultano le Amministrazioni dello Stato con 30,6 milioni di euro, +65,3% rispetto a aprile 2017, seguite da Concessionarie e privati sovvenzionati (18,1 milioni di euro, -20,1%) e Comuni (13,4 milioni di euro, -21,7%).

Le regioni

La regione in cui sono state pubblicate più gare nei primi quattro mesi del 2018 è la Lombardia con 322 gare, lo stesso numero di gare dei primi quattro mesi del 2017, seguita da Campania (188 gare, +5,6%) e Sicilia (149 gare, -9,7%). La graduatoria per valore vede al primo posto il Lazio con 98,7 milioni di euro, +19,6% rispetto al 2017, seguito dalla Sicilia (29,9 milioni di euro, +250,5%) e dalla Lombardia (28,6 milioni di euro, +1,2%).

La graduatoria di aprile 2018 vede al primo posto per numero di gare la Lombardia con 72 gare, -30,8% rispetto a aprile 2017, seguita dalla Sicilia (36 gare, -14,3%) e Sardegna (34 gare, -12,8%). La graduatoria per valore vede al primo posto il Lazio con 35,0 milioni di euro, -8,1% rispetto al 2017, seguito da Lombardia (5,6 milioni di euro, -33,9%) e Sicilia (5,0 milioni di euro, +64,0%).

Le aree geografiche

Nei primi quattro mesi del 2018 il Meridione guida la classifica di gare pubblicate con 466 gare, -2,5% rispetto al 2017, seguito dal Nord-Ovest (463 gare, -4,7%), Centro (331 gare, -3,8%), Isole (269 gare, -10,9%) e Nord-Est (264 gare, -4,3%). La graduatoria per valore vede al primo posto il Centro con 117,7 milioni di euro, +16,4% rispetto al 2017, seguita dal Meridione (49,3 milioni di euro, -34,0%), Nord-Ovest (41,4 milioni di euro, +2,4%), Isole (39,4 milioni di euro, +66,2%) e Nord-Est (29,1 milioni di euro, -10,5%).

Le principali gare rilevate ad aprile

ANAS s.p.a (RM) — accordo quadro per l'affidamento dell'esecuzione di servizi di monitoraggio geotecnico-geomorfologico in fase ante operam, corso d'opera e post operam, da eseguirsi nell'ambito delle attività di progettazione e di esecuzione lavori. l'appalto è suddiviso in 8 lotti; con un importo complessivo per degli 8 lotti di 25,0 milioni di euro di servizi.

ENI s.p.a. (MI) — Monitoraggio ambientale diverso da quello per costruzioni - monitoraggi ambientali volti a valutare l'impatto ambientale marino derivante dall'installazione o rimozione di piattaforme offshore di estrazione gas e la posa di condotte sottomarine; con un importo di 4,9 milioni di euro di servizi.

Regione Sicilia — Servizio di valutazione indipendente del programma regionale di sviluppo rurale per il periodo 2014-2020 della regione siciliana. - servizio di valutazione indipendente del programma regionale di sviluppo rurale per il periodo 2014-2020 della regione siciliana; con un importo di 2,3 milioni di euro di servizi.

Infratrasporti.to srl (TO) — incarico professionale per la progettazione esecutiva - metropolitana automatica di Torino linea 1 prolungamento ovest Cascine Vica - lotto funzionale 2 Collegno centro — Cascine Vica; con un importo di 1,6 milioni di euro di servizi.

Infrastrutture Lombarde spa (MI) — Procedura aperta articolata in 2 (due) lotti per l'affidamento della progettazione (lotto 1), e l'affidamento dei servizi di verifica, ai fini della validazione (lotto 2), della riqualificazione dello svincolo autostradale a4 e della connessione con l'asse interurbano di Bergamo; con un importo di 1,3 milioni di euro di servizi.

Esiti dei bandi di gara nazionali

Ribassi

In base ai dati pervenuti ad aprile il ribasso, ossia lo scostamento tra importo a base d'asta e valore di aggiudicazione, per le gare pubblicate nel 2014 arriva al 30,2%, per quelle pubblicate nel 2015 arriva al 40,0%. Le gare pubblicate nel 2016 hanno raggiunto un ribasso medio del 42,8% e quelle pubblicate nel 2017 hanno un ribasso medio del 41,3%.

Tempi di aggiudicazione

I tempi medi di aggiudicazione delle gare indette nel 2014, sempre in base ai dati pervenuti ad aprile sono stati pari a 219 giorni, nel 2015 pari a 218 giorni, nel 2016 pari a 239 giorni. Le informazioni sul 2017 danno un ritardo di 167 giorni.

Appalti pubblici europei per servizi di ingegneria ed architettura

Il confronto tra i primi quattro mesi del 2018 e del 2017 vede un incremento del 18,4% nel numero complessivo dei bandi a livello europeo pubblicati dai paesi dell'UE nella gazzetta comunitaria: 9.358 nel 2018 contro 7.906 nel 2017.

Prima tra le nazioni la Francia con 2.398 gare, +2,8% rispetto al 2017, seguita da Germania (2.176 gare, +32,4%), Polonia (1.250, +48,1%). L'Italia con 246 gare (-2,0%) è solo all' 8° posto.

Nei quattro mesi del 2018 la Francia risulta aver pubblicato il 25,7% del totale dei bandi apparsi sulla gazzetta comunitaria (al netto di quelli banditi dalla Commissione), la Germania il 23,3%, la Polonia il 13,4. L'Italia solo il 2,6%.

Nel mese di aprile 2018 i bandi pubblicati nella gazzetta comunitaria dai vari paesi europei sono stati 2.437, nel mese di aprile 2017 i bandi erano stati 2.305 (+5,7%). Al primo posto è sempre la Francia con 684 gare, seguita da Germania (519) e Polonia (418). L'Italia è al settimo posto ed ha pubblicato solo 68 gare.

In aprile la Francia ha pubblicato il 28,2% del totale dei bandi apparsi sulla gazzetta comunitaria (al netto di quelli banditi dalla Commissione), seguita da Germania (21,3%), Polonia (17,2%). L'Italia solo il 2,8%.

Appalti pubblici italiani di esecuzione con contenuti di progettazione

Iniziative in partenariato – pubblico privato

Project financing (art. 183 e succ. Codice Contratti Pubblici).

Gare per la ricerca del promotore su proposta dell'Amministrazione

Nei primi quattro mesi del 2018 le gare per la ricerca del promotore su proposta dell'Amministrazione sono state 38, di cui 25 con valore noto per 204,7 milioni di euro (nel 2017 31 gare di cui 19 con valore noto per 150,8 milioni di euro).

Nel mese di aprile 2018 sono state rilevate 5 gare per la ricerca del promotore su proposta dell'Amministrazione, tutte con valore noto per 15,0 milioni di euro. Nel mese di aprile 2017 erano state 15, di cui 7 con valore noto per 18,2 milioni di euro.

Gare su proposta del promotore

Le gare su progetto del promotore rilevate nei primi quattro mesi del 2018 sono state 97 di cui 83 con valore noto per 1.146 milioni di euro (nel 2017 le gare erano state 28, di cui 24 con valore noto per 208,7 milioni di euro).

Nel quarto mese dell'anno 2018 le gare su progetto del promotore sono state 34, di cui 28 con valore noto per 172,1 milioni di euro, nel mese di aprile 2017 erano state rilevate 12 gare, tutte con valore noto per 15,7 milioni di euro).

Aggiudicazioni

Nei primi quattro mesi del 2018 abbiamo avuto notizia di 16 aggiudicazioni, di cui 4 con valore noto per 14,5 milioni di euro (nel 2017 7 aggiudicazioni, di cui 1 con 24,7 milioni di euro).

Nel mese di aprile 2018 è stata rilevata 1 aggiudicazione, con valore non dichiarato. Nel mese di aprile 2017 abbiamo avuto notizia di 2 aggiudicazioni di cui non si conosce il valore.

Concessioni di esecuzione e gestione (art. 164 e succ. Codice Contratti Pubblici)

Nei primi quattro mesi del 2018 sono state 43 le gare rilevate per concessioni di esecuzione e gestione, di cui 36 con valore noto per 329,1 milioni di euro (nel 2017 37 gare, di cui 27 con valore noto per 2.502 milioni di euro).

Nel mese di aprile 2018 le gare per concessioni di esecuzione e gestione sono state 10, tutte con valore noto per 231,0 milioni di euro (nel mese di aprile 2017 erano state rilevate 8 gare, tutte con valore noto per 117,1 milioni di euro).

Appalti integrati, appalti concorso, general contracting e altro

Appalti integrati

Nei primi quattro mesi del 2018 le gare rilevate per appalti integrati sono state 47, di cui 46 con valore noto per 1.546 milioni di euro (nel 2017 erano state 23 gare, di cui 22 con valore noto per 450,8 milioni di euro).

Il valore dei servizi di ingegneria e architettura compreso nei bandi per appalti integrati pubblicati nei quattro mesi del 2018 è stato di 32,1 milioni di euro, +535,4% rispetto agli stessi mesi del 2017. Questo valore è ottenuto sommando il valore dei servizi dei bandi in cui è dichiarato con la stima del valore dei bandi in cui non è dichiarato.

Nel mese di aprile 2018 le gare rilevate per appalti integrati sono state 11, tutte con valore noto per 47,9 milioni di euro (nel mese di aprile 2017 rilevate 6 gare, tutte con valore noto per 229,5 milioni di euro). Il valore dei servizi di ingegneria e architettura compreso nei bandi per appalti integrati pubblicati nel mese di aprile è stato di 0,60 milioni di euro, -83,1% rispetto a aprile 2017.

General contracting

Nel mese di aprile 2018 non è stata pubblicata nessuna gara per general contracting, 2 gare sono state pubblicate in tutto il 2017.

Altri bandi di costruzione con contenuti di progettazione

Nei primi quattro mesi del 2018 in numero delle gare per altri bandi per lavori o servizi con contenuti di progettazione è stato di 26, di cui 23 con valore noto di 60,8 milioni di euro (nel 2017 erano stati rilevati 38 bandi, di cui 28 con valore noto per 772,1 milioni euro).

Il numero degli altri bandi per lavori o servizi con contenuti di progettazione rilevati nel mese di aprile 2018 è stato di 4, tutti con valore noto per 13,0 milioni di euro (nel mese di aprile 2017 erano stati rilevati 16 bandi, di cui 9 con valore noto per 200,2 milioni di euro).

Azioni Oice per la correttezza delle procedure di affidamento

Nel corso del mese di aprile l'Oice ha inviato 13 lettere di contestazione a stazioni appaltanti.

- 1) PROVINCIA DI NOVARA:** servizi tecnici di ingegneria relativi alle verifiche di vulnerabilità sismica di edifici scolastici provinciali Liceo Scientifico Antonelli, via Toscana 20 Novara e Ist. Tecn. Bonfantini.
- 2) AGENZIA DEL DEMANIO - FILIALE PUGLIA E BASILICATA (BA):** procedura aperta - rilievo geometrico-architettonico, alle indagini sulle strutture e sulle caratteristiche dei materiali strutturali, alle indagini geologiche e di caratterizzazione geotecnica e alla verifica di vulnerabilità sismica dell'immobile, di proprietà dello stato, denominato padiglione 9, all'interno dell'ex ospedale militare Lorenzo Bonomo.
- 3) UNIONE RENO GALLIERA CENTRALE UNICA DI COMMITTENZA, SAN GIORGIO DI PIANO (BO):** appalto di servizi per l'affidamento della progettazione definitiva, esecutiva e del coordinamento in fase di progettazione per la realizzazione dell'intervento di miglioramento sismico della scuola primaria "Don Bosco" in via circonvallazione ovest 1, nel Comune di Castello D'Argile (BO).
- 4) COMUNE DI MESSINA:** procedura ristretta per l'appalto dei servizi di progettazione definitiva, esecutiva, direzione lavori e coordinamento per la sicurezza dei lavori di demolizione e ricostruzione del Ponte ad Arco sulla via Vecchia Nazionale, vili. Mili Marina.
- 5) STAZIONE UNICA APPALTANTE PROVINCIA DI BIELLA:** Procedura aperta per l'affidamento di un contratto pubblico di servizi attinenti all'architettura e all'ingegneria per la progettazione di un

intervento di rifunionalizzazione dell'asta del Torrente Sessera (alla confluenza con il fiume Sesia alla frazione Zuccaro).

6) AZIENDA SANITARIA PROVINCIALE CALTANISSETIA: affidamento dei servizi di progettazione definitiva-esecutiva, comprensiva della verifica di vulnerabilità sismica preliminare, dei lavori di risanamento conservativo della struttura sanitaria "A. Dubini" di Viale Luigi Monaco - Caltanissetta, per la realizzazione di una residenza per l'esecuzione delle misure di sicurezza (REMS).

7) AGENZIA REGIONALE STRATEGICA PER LO SVILUPPO ECOSOSTENIBILE DEL TERRITORIO (BA): affidamento dei servizi tecnici di architettura ed ingegneria per la progettazione esecutiva e coordinamento della sicurezza in fase di progettazione, per i lavori di riconversione dell'ospedale di Fasano mediante riqualificazione in p.t.a.

8) CENTRALE UNICA DI COMMITIENZA CETRARO, ACQUAPPESA, GUARDIA PIEMONTESE, FUSCALDO C/O COMUNE DI CETRARO (CS): servizi di architettura e ingegneria concernenti la progettazione definitiva ed esecutiva, la direzione dei lavori, la misura e contabilità, il coordinamento per la sicurezza in fase di progettazione ed esecuzione, nonché lo screening e/o la valutazione di impatto ambientale per l'intervento denominato messa in sicurezza bacino e miglioramento funzionalità area portuale nel Comune di Cetraro.

9) ASST VALLE OLONA, BUSTO ARSIZIO (MI): affidamento dei servizi di architettura e ingegneria per ristrutturazione sale operatorie 8° p. e degenza polispecialistica 7° p Pad. NPS e completamento impianti rilevazione incendi P.O. Saronno.

10) ENAV SpA (RM): servizi tecnici di ingegneria relativi alla valutazione della sicurezza strutturale e sismica di edifici esistenti per la torre di controllo e blocco tecnico del centro Aeroportuale ENAV SpA di Fiumicino.

11) INNOVAPUGLIA S.p.A. (BA): gara telematica a procedura aperta per l'affidamento in concessione dei lavori per la realizzazione di un edificio per loculi all'isola IV e gestione del servizio manutenzione impianto elettrico di distribuzione energia elettrica per illuminazione lampade votive nel cimitero comunale" (finanza di progetto).

12) PROVINCIA DI ASTI: affidamento di incarichi professionali per prestazione di servizi relativi alla progettazione di fattibilità tecnica ed economica, per la progettazione definitiva ed esecutiva, per la direzione lavori, la contabilizzazione ed il coordinamento della sicurezza in fase di progettazione ed in fase di esecuzione aggiudicati con procedura ristretta con pre-selezione secondo il criterio dell'offerta economicamente più vantaggiosa relativamente al seguente lavoro: Istituto Statale "A. Monti" di Asti - Succursale (ex Scuola Media "Gatti") Interventi straordinari di risanamento, messa in sicurezza, adeguamento e/o miglioramento sismico.

13) COMUNE DI COLLEGNO (TO): Procedura aperta per l'affidamento dei servizi tecnici attinenti l'ingegneria e l'architettura relativi alla redazione del progetto definitivo & esecutivo relativo agli interventi di riqualificazione dei laboratori della certosa reale di Collegno per inserimento dell'università degli studi di Torino, parte della direzione lavori e contabilità delle opere appaltate, il coordinamento per la sicurezza in fase di progettazione ed esecuzione, comprensiva delle attività di gestione informativa.