



Associazione delle organizzazioni di ingegneria  
di architettura e di consulenza tecnico-economica



## **OICE/INFORMATTEL**

# **OSSERVATORIO MENSILE SUI BANDI DI GARA PUBBLICI PER SERVIZI DI INGEGNERIA E ARCHITETTURA, INIZIATIVE DI PROJECT FINANCING E APPALTI DI PROGETTAZIONE E LAVORI**

### **INDICE**

1) I risultati dell'Osservatorio fino al 31 marzo (sintesi)	pag. 2
2) Bandi di gara europei per servizi di ingegneria	“ 14
3) Bandi di gara italiani per servizi di ingegneria	
a) “sopra soglia” e “sotto soglia”	“ 15
b) sola progettazione, "sopra soglia" e "sotto soglia"	“ 16
c) per classi di importo, in numero e percentuale	“ 17
d) per settore	“ 18
e) per stazione appaltante	“ 19
f) per regione	“ 20
g) aggiudicazione gare italiane	“ 21
4) Rilevazione iniziative in partenariato pubblico - privato (Bandi per project financing)	“ 25
5) Bandi di gara di progettazione con lavori (Appalti concorso, integrati, di general contractor)	“ 26
6) Azioni Oice per la correttezza dei bandi	“ 27

A cura di Luigi Antinori responsabile dell'ufficio gare e banche dati OICE

**AGGIORNAMENTO AL 31 MARZO 2018**

Roma  
17 aprile 2018

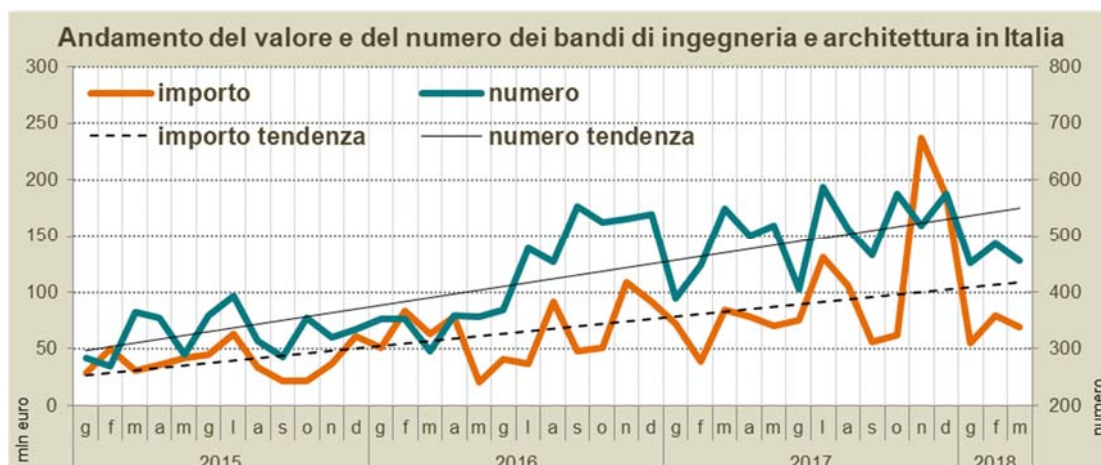
L'Osservatorio completo è visibile nel sito Internet dell'Oice [www.oice.it](http://www.oice.it)

OICE - via Flaminia 388 00196 Roma tel: 0680687248 fax 068085022 email: info@oice.it web: www.oice.it

## 1) I RISULTATI DELL'OSSERVATORIO FINO A MARZO 2018

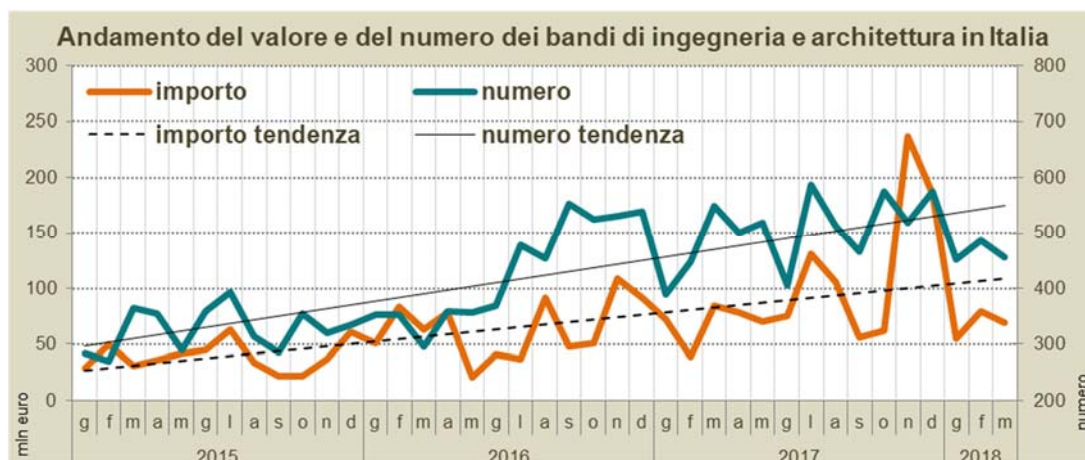
### Sintesi

Nel mese di marzo le gare pubblicate per tutti i servizi di ingegneria e architettura sono state 455 per un importo complessivo di 69.352.667 euro, il confronto con il mese di marzo 2017 vede una diminuzione nel numero delle gare del 17,1% e nel valore del 17,5%. Il confronto con il precedente mese di febbraio mostra un calo nel numero del 6,6% e nel valore del 12,5%.



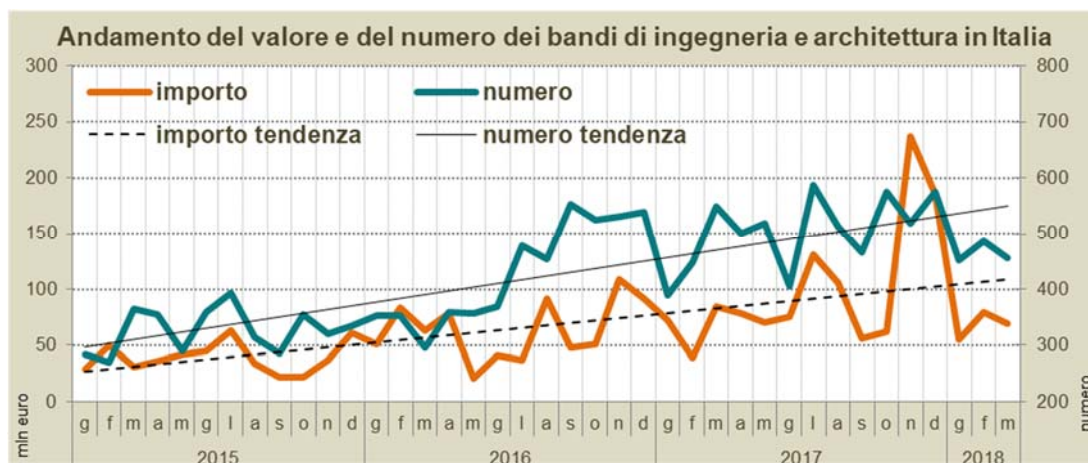
Nei primi tre mesi del 2018 le gare per servizi di ingegneria e architettura sono state 1.393, per un importo complessivo di 203.188.067 euro. Il confronto con i primi tre mesi del 2017 mostra incrementi dello 0,5% nel numero dei bandi e del 4,4% nel loro valore.

I bandi per servizi di sola progettazione nel mese di marzo sono stati 250, per un importo di 34.899.764 milioni di euro. Il confronto con marzo 2017 vede un calo del 25,4% in numero e un incremento del 2,2% in valore. Rispetto al precedente mese di febbraio il numero cala del 26,5% e il valore del 40,6%.



Nel primo trimestre del 2018 i bandi per servizi di sola progettazione sono state 851 con un valore di 124.558.130 euro, rispetto ai primi tre mesi del 2017 il numero cresce del 6,0% e il valore del 34,8%.

**Le gare indette nei paesi UE per servizi di ingegneria e rilevate dalla gazzetta comunitaria** nel mese di marzo 2018 ammontano a 2.748, +22,7% rispetto al mese di marzo 2017. Tra queste quelle italiane sono 66, che crescono, sempre rispetto al mese di marzo 2017, del 6,5%, mentre il loro valore, 35.432.034 euro, cala del 47,8%.



**Nei primi tre mesi del 2018 le gare pubblicate nella gazzetta comunitaria dai paesi UE** ammontano a 6.921 con un aumento del 23,6% rispetto ai primi tre mesi del 2017. Tra queste quelle italiane sono 178 che, sempre rispetto al 2017, crescono del 9,9% in numero; mentre il loro valore, 128.237.002, euro cala del 15,3%.

#### **Iniziative in partenariato pubblico – privato**

Project financing (art. 183 e succ. Codice Contratti Pubblici)

Nel mese di marzo sono 12 le gare per la ricerca di promotori su proposta dell'Amministrazione, 8 nel mese marzo 2017. Le gare su proposta del promotore sono state 35 (14 nel mese di marzo 2017); 4 le aggiudicazioni rilevate, 5 nel marzo 2017.

Concessioni di esecuzione e gestione (art. 164 e succ. Codice Contratti Pubblici)

Sempre nel mese di marzo le gare per concessioni di esecuzione e gestione sono state 10, erano state 8 nel mese di marzo 2017.

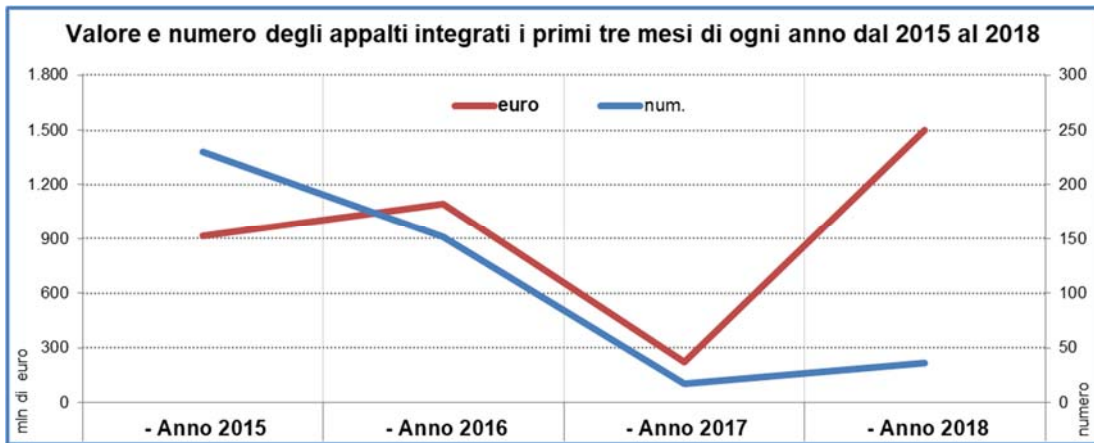
#### **Gare per esecuzione di lavori pubblici con contenuti di progettazione<sup>1</sup>**

Sono 19 le gare per appalti integrati rilevate nel mese di marzo, 10 nel mese di marzo 2017.

Nel mese di marzo 2018 non è stato pubblicato nessun bando per general contracting, 2 sono i bandi pubblicati nell'intero 2017.

<sup>1</sup> I bandi per lavori con contenuti di progettazione sono divisi in tre classi: "appalti integrati", "general contracting" e "altri bandi per lavori o servizi con annessa progettazione". La terza classe raccoglie i bandi che richiedano con chiarezza anche servizi di ingegneria ma non possono essere inseriti nelle precedenti, ad esempio bandi per: costituzione di una STU; selezione di proposte di riqualificazione urbana; ricerca di soggetti sponsorizzatori per restauri; ricerca gestore area di protezione ambientale; "Global service" e "Facility management" ecc.

Il numero degli altri bandi per lavori o servizi con contenuti di progettazione rilevato nel mese è stato di 3, erano stati 10 nel mese di marzo 2017.



## Appalti pubblici italiani per servizi di ingegneria ed architettura

### Numero ed importi delle gare di marzo

Nel mese di marzo 2018 l'osservatorio Oice/Informatel, come già detto, ha registrato 455 avvisi di gara per un valore complessivo di 69.352.667 euro, con un valore medio a bando di 152.423 euro; di questi 66 sono i bandi pubblicati nella gazzetta comunitaria per un valore complessivo di 35.432.034 euro, rispetto al totale costituiscono il 14,5% in numero e il 51,1% in valore.

### Confronto con marzo 2017

Rispetto al mese di marzo 2017 si rileva un calo del 17,1% nel numero delle gare e del 17,5% nel loro valore; il valore medio a bando è sceso del 0,5%. Il numero delle gare italiane pubblicate nella gazzetta comunitaria è aumentato del 6,5% e il loro valore è diminuito del 47,8%, la loro quota, rispetto al totale dei bandi è passata dall'11,3% al 14,5% nel numero e dall'80,8% al 51,1% in valore.

### Confronto con il precedente mese di febbraio

Il raffronto congiunturale con il precedente mese di febbraio vede un aumento del 6,5% nel numero e un calo del 40,0% nel valore delle gare pubblicate; il valore medio a gara scende al 6,3%. Il numero delle gare sopra soglia è passato dal 12,7% al 14,5% in numero e da 74,6 al 51,1% in valore.

### Confronto tra il 2017 ed il 2018

Nei primi tre mesi del 2018 si registrano 1.393 gare per un valore complessivo di 203.188.067 euro. Rispetto agli stessi mesi del 2017 si registra l'aumento dello 0,5% nel numero delle gare e del 4,4% nel loro valore. Il valore medio a bando è aumentato del 3,9%. Il numero dei bandi sopra soglia è passato dall'11,7% al 12,8% in numero e dal 77,8% al 63,1% in valore.

### Bandi per servizi di sola progettazione

Nel mese di marzo 2018 i bandi per servizi di sola progettazione sono stati 250, per un valore di 34.899.764 euro, rispetto a marzo 2017 si è avuto una diminuzione del 25,4% in numero e un incremento del 2,2% in valore. Il numero delle gare pubblicate nella gazzetta europea sono state 48 con un valore di 22.884.428 euro; la loro quota rispetto al totale dei bandi, è passata dal 12,5 al 19,2% nel numero e dal 68,0 al 65,6% nel valore.

Nei primi tre mesi del 2018 si registrano 851 gare per un valore complessivo di 124.558.130. Rispetto agli stessi mesi del 2017 si registra un aumento del 6,0% nel numero e del 34,8% nel valore. Il valore medio a bando è cresciuto del 27,2%. Il numero dei bandi soprastaglia è aumentato del 50,6% ed il loro valore del 24,2%, la loro quota rispetto al totale dei bandi è passata dal 10,6% al 15,0% nel numero e dal 66,6% al 61,4% nel valore.

### **Le classi d'importo**

Il confronto nel numero delle gare tra i primi tre mesi del 2018 e il 2017 per le gare di piccolo importo, riunite nella classe "sotto i 100.000 euro", mostra una diminuzione del 7,9%, nel 2017 in questa classe era raccolto l'83,8% dei bandi pubblicati, nel 2018 la percentuale scende al 76,7%. La classe "da 100.000 a 200.000 euro" sale del 47,9% e rispetto al numero totale dei bandi pubblicati, la percentuale passa dal 6,9% nel 2017 al 10,2% nel 2018. La classe dei bandi di grande importo "oltre 200.000 euro" cresce del 41,1% e, rispetto al numero totale dei bandi pubblicati, passa dal 9,3% del 2017 al 13,1% del 2018.

Sempre nel confronto tra i primi tre mesi del 2018 e il 2017 ma in termini di valore, la classe "sotto i 100.000 euro" cresce del 20,9% e, rispetto al valore totale delle gare pubblicate, passa dal 15,1% del 2017 al 17,5% del 2018. La classe "da 100.000 a 200.000 euro" sale del 45,7%, e, rispetto al valore totale delle gare pubblicate, passa dal 7,2% del 2017 al 10,0% del 2018. La classe dei bandi di grande importo "oltre 200.000 euro" scende del 2,7%, e rispetto al valore totale delle gare pubblicate passa dal 77,7% del 2017 al 72,5% del 2018.

### **I settori**

Il maggior numero di gare pubblicate nei primi tre mesi del 2018 ha avuto per oggetto i servizi di assistenza, 308 gare +6,2% rispetto al 2017, seguono i servizi per opere edili (241 gare, -9,7%) ed i servizi di analisi e indagine (235 gare, +32,0%). In termini di valore i servizi di analisi ed indagine risultano al primo posto con 56,5 milioni di euro, +93,4% rispetto al 2017, seguiti dai servizi per opere ambientali (30,9 milioni di euro +108,1%) e dai servizi per opere edili (26,2 milioni di euro, -11,4%).

Il maggior numero di gare pubblicate a marzo 2018 ha avuto per oggetto i servizi di assistenza, 92 gare -15,6% rispetto al 2017, seguono i servizi per analisi e indagine (86 gare, +26,5%) ed i servizi per opere edili (83 gare, -23,1%). In termini di valore i servizi di analisi e indagine risultano al primo posto con 13,7 milioni di euro, -26,4% rispetto al 2017, seguiti dai servizi per opere edili (12,3 milioni di euro, +31,5%) e dai servizi per opere stradali (9,2 milioni di euro, +90,4%).

### **Concorsi di progettazione**

Nei tre mesi del 2018 i concorsi di progettazione rilevati nel 2017 sono stati 41 (-14,6% rispetto al 2017), per un valore dei premi di 1,6 milioni di euro (+3,8%). Rispetto al totale delle gare pubblicate i concorsi sono il 2,9% in numero e lo 0,8% in valore.

Tra i bandi del mese di marzo, 9 hanno riguardato i concorsi di progettazione, erano stati 21 nel precedente mese di febbraio lo stesso numero a marzo 2017. Rispetto al totale delle gare pubblicate i concorsi sono il 2,0% in numero e l'1,1% in valore.

### **Le stazioni appaltanti**

Le stazioni appaltanti più attive nei tre mesi del 2018 sono state i Comuni con 793 gare, -1,9% rispetto ai primi tre mesi del 2017, seguiti dai Concessionarie e privati sovvenzionati

(181 gare, -10,0%) e da Provincie (90 gare, +119,5%). Al primo posto nella graduatoria per valore, sempre nei primi tre mesi del 2018, risultano le Concessionarie e privati sovvenzionati con 61,8 milioni di euro, -8,4% rispetto al 2017, seguite dai Comuni (50,2 milioni di euro, +26,1%) e dalle Amministrazioni dello Stato (32,2 milioni di euro, -23,2%).

Le stazioni appaltanti più attive nel mese di marzo 2018 sono state i Comuni con 270 gare, -23,3% rispetto a marzo 2017, seguiti dai Concessionarie e privati sovvenzionati (51 gare, -26,1%) e dai Consorzi, comunità montane e altro (30 gare, -3,2%). Al primo posto nella graduatoria per valore risultano i Comuni con 21,6 milioni di euro, +28,0% rispetto a marzo 2017, seguite dalle Concessionarie e privati sovvenzionati (21,5 milioni di euro, +58,8%) e dalle Regioni (9,7 milioni di euro, +121,5%).

### **Le regioni**

La regione in cui sono state pubblicate più gare nei primi tre mesi del 2018 è la Lombardia con 250 gare, +14,7% rispetto al 2017, seguita da Campania (155 gare, +15,7%) e Puglia (117 gare, +2,6%). La graduatoria per valore vede al primo posto il Lazio con 63,6 milioni di euro, +43,4% rispetto al 2017, seguito dalla Sicilia (24,8 milioni di euro, +355,9%) e dalla Lombardia (23,0 milioni di euro, +16,2%).

La graduatoria di marzo 2018 vede al primo posto per numero di gare la Lombardia con 77 gare, -2,5% rispetto a marzo 2017, seguita dalla Campania (43 gare, -6,5%) e Lazio (37 gare, -30,2%). La graduatoria per valore vede al primo posto il Lazio con 19,2 milioni di euro, -41,3% rispetto al 2017, seguito da Lombardia (11,2 milioni di euro, -23,2%) e Campania (7,6 milioni di euro, +247,1%).

### **Le aree geografiche**

Nei primi tre mesi del 2018 il Meridione guida la classifica di gare pubblicate con 383 gare, +7,6% rispetto al 2017, seguito dal Nord-Ovest (360 gare, +4,0%), Centro (252 gare, +1,2%), Isole e Nord-Est (199 gare, rispettivamente -10,0% e -7,0%). La graduatoria per valore vede al primo posto il Centro con 79,0 milioni di euro, +45,8% rispetto al 2017, seguita dal Meridione (41,5 milioni di euro, -39,0%), Isole (33,0 milioni di euro, +91,1%), Nord-Ovest (29,6 milioni di euro, -0,9%) e Nord-Est (19,8 milioni di euro, -20,7%).

Le principali gare rilevate a febbraio

- Autostrade per l'Italia s.p.a (RM) — Avviso di gara - servizi di ingegneria integrati - servizio di direzione lavori (ufficio dl) e cse progetto «gronda di Genova» — lotto 5 (opere a mare – opere di conterminazione) - servizio di direzione lavori (ufficio dl) e di coordinatore per la sicurezza in fase di esecuzione per il progetto di adeguamento del sistema stradale e autostradale a7-a10-a1 – nodo di Genova, lotto 5 (opere a mare – opere di conterminazione); con un importo di 6,4 milioni di euro di servizi.

- Comune di Caserta — Avviso di gara - affidamento dei servizi tecnici di ingegneria e architettura di progettazione relativi all'intervento - studio di riqualificazione della città, funzionale al complesso vanvitelliano della reggia e del sistema cinematico; con un importo di 1,9 milioni di euro di servizi.
- Autorità di Sistema Portuale del mar Tirreno centrale (NA) — avviso di gara - servizi architettonici, di ingegneria e pianificazione - servizi tecnici di architettura e ingegneria per la progettazione definitiva ed esecutiva, il coordinamento della sicurezza in fase di progettazione, la direzione dei lavori, il coordinamento della sicurezza in fase esecutiva, oltre a prestazioni integrative, inerenti ai lavori del prolungamento della diga duca d'Aosta a protezione del nuovo terminal contenitori di levante – i stralcio; con un importo di 1,6 milioni di euro di servizi.
- Acquedotto Pugliese spa (BA) — Avviso di gara - supervisione di progetti e documentazione - procedura aperta in modalità telematica per l'affidamento, mediante accordo quadro, dei servizi tecnici professionali per l'attività di verifica preventiva delle progettazioni di opere afferenti il servizio idrico integrato; con un importo di 1,5 milioni di euro di servizi.
- INAIL (RM) — avviso di gara - servizi di assistenza in ingegneria - affidamento servizio di supporto al rup consistente in attività di verifica dei progetti, compresi nella programmazione dei lavori INAIL, mediante stipula accordo quadro concluso con unico operatore; con un importo di 1,5 milioni di euro di servizi.

## **Esiti dei bandi di gara nazionali**

### **Ribassi**

In base ai dati pervenuti a marzo lo scostamento tra importo a base d'asta e valore di aggiudicazione, ribasso, per le gare pubblicate nel 2013 arriva al 36,0%. Le gare pubblicate nel 2014 hanno raggiunto un ribasso medio del 30,2%, quelle pubblicate nel 2015 hanno un ribasso medio del 40,0% e quelle pubblicate nel 2017 hanno un ribasso medio del 42,8%. Le gare pubblicate nel 2017 raggiungono un ribasso del 40,7%.

### **Tempi di aggiudicazione**

I tempi medi di aggiudicazione delle gare indette nel 2013, sempre in base ai dati pervenuti a marzo sono stati pari a 295 giorni, nel 2014 pari a 219 giorni, nel 2015 pari a 214 giorni. Le informazioni sul 2016 danno un tempo medio di aggiudicazione di 239 giorni, quelle sul 2017 danno un ritardo di 147 giorni.



## Appalti pubblici europei per servizi di ingegneria ed architettura

Il confronto tra i primi tre mesi del 2018 e del 2017 vede un incremento del 23,6% nel numero complessivo dei bandi a livello europeo pubblicati dai paesi dell'UE nella gazzetta comunitaria: 6.921 nel 2018 contro 5.601 nel 2017.

Prima tra le nazioni la Francia con 1.712 gare, +0,6% rispetto al 2017, seguita da Germania (1.657 gare, +45,1%), Polonia (832, +42,0%), Spagna (348 gare, +128,9%), Svezia (335 gare, +23,2), L'Italia con 178 gare (+9,9%) è solo al nono posto.

Nei tre mesi del 2018 la Francia risulta aver pubblicato il 24,8% del totale dei bandi apparsi sulla gazzetta comunitaria (al netto di quelli banditi dalla Commissione), la Germania il 24,0%, la Polonia il 12,0%, la Spagna il 5,0%, la Svezia il 4,8%. L'Italia solo il 2,6%.

Nel mese di marzo 2018 i bandi pubblicati nella gazzetta comunitaria dai vari paesi europei sono stati 2.748, nel mese di marzo 2017 i bandi erano stati 2.240 (+22,7%). Al primo posto è la Germania con 683 gare, seguita da Francia (637), Polonia (334), Spagna (156). L'Italia è al nono posto ed ha pubblicato solo 66 gare.

In marzo la Germania ha pubblicato il 24,9% del totale dei bandi apparsi sulla gazzetta comunitaria (al netto di quelli banditi dalla Commissione), seguita da Francia (23,2%), Polonia (12,2%), Spagna (5,7%). L'Italia solo il 2,4%.

## Appalti pubblici italiani di esecuzione con contenuti di progettazione

### Iniziative in partenariato – pubblico privato

**Project financing** (art. 183 e succ. Codice Contratti Pubblici).

#### Gare per la ricerca del promotore su proposta dell'Amministrazione

Nei primi tre mesi del 2018 le gare per la ricerca del promotore su proposta dell'Amministrazione sono state 33, di cui 20 con valore noto per 189,6 milioni di euro (nel 2017 31 gare di cui 19 con valore noto per 150,8 milioni di euro).

Nel mese di marzo 2018 sono state rilevate 12 gare per la ricerca del promotore su proposta dell'Amministrazione, di cui 7 con valore noto per 20,6 milioni di euro. Nel mese di marzo 2017 erano state 8, di cui 5 con valore noto per 36,4 milioni di euro.

#### Gare su proposta del promotore

Le gare su progetto del promotore rilevate nei primi tre mesi del 2018 sono state 63 di cui 55 con valore noto per 974,7 milioni di euro (nel 2017 le gare erano state 28, di cui 24 con valore noto per 208,7 milioni di euro).

Nel terzo mese dell'anno 2018 le gare su progetto del promotore sono state 35, di cui 31 con valore noto per 130,9 milioni di euro, nel mese di marzo 2017 erano state rilevate 14 gare, 11 con valore noto per 47,5 milioni di euro).

### **Aggiudicazioni**

Nei primi tre mesi del 2018 abbiamo avuto notizia di 15 aggiudicazioni, di cui 3 con valore noto per 12,5 milioni di euro (nel 2017 7 aggiudicazioni, di cui 1 con valore noto per 24,7 milioni di euro).

Nel mese di marzo 2018 sono state rilevate 4 aggiudicazioni, nessuna con valore noto. Nel marzo 2017 abbiamo avuto notizia di 5 aggiudicazioni con valore sconosciuto.

### **Concessioni di esecuzione e gestione** (art. 164 e succ. Codice Contratti Pubblici)

Nei primi tre mesi del 2018 sono state 33 le gare rilevate per concessioni di esecuzione e gestione, di cui 26 con valore noto per 98,1 milioni di euro (nel 2017 37 gare, di cui 27 con valore noto per 2,5 miliardi di euro).

Nel mese di marzo 2018 le gare per concessioni di esecuzione e gestione sono state 10, di cui 9 con valore noto per 26,7 milioni di euro (nel mese di marzo 2017 erano state rilevate 8 gare, di cui 4 con valore noto per 266,0 milioni di euro).

### **Appalti integrati, appalti concorso, general contracting e altro**

#### **Appalti integrati**

Nei primi tre mesi del 2018 le gare rilevate per appalti integrati sono state 36, di cui 35 con valore noto per 1,5 miliardi di euro (nel 2017 erano state 17 le gare, 16 con valore noto per 221,3 milioni di euro).

Il valore dei servizi di ingegneria e architettura compreso nei bandi per appalti integrati pubblicati nei tre mesi del 2018 è stato di 31,5 milioni di euro, +2040,7% rispetto agli stessi mesi del 2017. Questo valore è ottenuto sommando il valore dei servizi dei bandi in cui è dichiarato con la stima del valore dei bandi in cui non è dichiarato.

Nel mese di marzo 2018 le gare rilevate per appalti integrati sono state 19, di cui 18 con valore noto per 1,3 miliardi di euro (nel mese di marzo 2017 erano state rilevate 10 gare, 9 con valore noto per 120,1 milioni di euro). Il valore dei servizi di ingegneria e architettura compreso nei bandi per appalti integrati pubblicati nel mese di marzo è stato di 26,0 milioni di euro, +3374,8% rispetto a marzo 2017.

#### **General contracting**

Nel mese di marzo 2018 non è stata pubblicata nessuna gara per general contracting, due gare erano state pubblicate in tutto il 2017.

## **Altri bandi di costruzione con contenuti di progettazione**

Nei primi tre mesi del 2018 in numero delle gare per altri bandi per lavori o servizi con contenuti di progettazione è stato di 22, di cui 19 con valore noto di 47,7 milioni di euro (nel 2017 erano stati rilevati 22 bandi, di cui 19 con valore noto per 571,8 euro).

Il numero degli altri bandi per lavori o servizi con contenuti di progettazione rilevati nel mese di marzo 2018 è stato di 3, tutti con valore noto per 4,7 milioni di euro (nel mese di marzo 2017 erano stati rilevati 10 bandi, di cui 9 con valore noto per 37,3 milioni di euro).

## **Azioni Oice per la correttezza delle procedure di affidamento**

Nel corso del mese di marzo l'Oice ha inviato 17 lettere di contestazione a stazioni appaltanti.

**1) UNIONE DEI COMUNI BASSA REGGIANA:** appalto dei servizi tecnici di architettura ed ingegneria consistenti nella progettazione definitivo/esecutiva, coordinamento sicurezza in fase di progettazione ed esecuzione, direzione lavori, contabilità del palazzo municipale del Comune di Concordia sulla Secchia.

**2) INFRASTRUTTURE LOMBARDE SpA (MI):** procedura aperta per l'affidamento dei servizi tecnici di direzione lavori, direzione operativa e di coordinamento della sicurezza in fase di esecuzione, ai sensi dell'articolo 157 del D.Lgs. n. 50/2016 relativi all'intervento sul Presidio Ospedaliero degli "Spedali Civili" di Brescia affidato ad Infrastrutture Lombarde S.p.A.

**3) AZIENDA OSPEDALIERA DEI COLLI (Monaldi - Cotugno - CTO) di Napoli (NA):** procedura aperta ai sensi dell'art. 60 del d.lgs n. 50/2016 per l'affidamento del servizio di ingegneria e architettura per l'esecuzione delle verifiche tecniche di vulnerabilità sismica ai sensi dell'OPCM n. 3274/03 e successive disposizioni da eseguirsi sugli edifici degli ospedali Monaldi - Cotugno - CTO dell'azienda Ospedaliera Dei Colli - Napoli.

**4) ACQUEDOTTO PUGLIESE SpA (BA):** procedura aperta, in modalità telematica, per l'affidamento mediante accordo quadro dei servizi tecnici professionali di progettazione di opere afferenti il Servizio Idrico Integrato ricadenti nelle classi di progettazione ID opere D.04, D.OS e E.22 del DM 17 giugno 2016, ripartita in 4 lotti; Procedura aperta, in modalità telematica, per l'affidamento mediante accordo quadro dei servizi tecnici professionali di progettazione di impianti afferenti il Servizio Idrico Integrato ricadenti nelle classi di progettazione ID opere IA01 del DM 17 giugno 2016, ripartita in 4 lotti.

**5) INVITALIA - Agenzia nazionale per l'attrazione degli investimenti e lo sviluppo d'impresa spa (RM):** affidamento dei servizi di "Progettazione definitiva, esecutiva, direzione lavori e coordinamento della sicurezza in fase esecutiva degli interventi di bonifica e risanamento ambientale delle aree ex Ilva e ex Italsider, della colmata a mare e degli

arenili «Nord» e «Sud», ricadenti nel sito di rilevante interesse nazionale di Bagnoli-Caraglio".

**6) ANAS S.p.A. (RM):** accordo Quadro quadriennale per attività di ispezione principale di ponti viadotti e gallerie. L'appalto è suddiviso in 8 lotti.

**7) COMUNE DI MONTE URANO:** indagine di mercato per l'individuazione dei soggetti da invitare ad una procedura negoziata per l'affidamento dei servizi di architettura e ingegneria consistenti nella progettazione definitiva ed esecutiva relativa all'intervento di nuova costruzione della scuola secondaria di primo grado "Leopardi".

**8) AGENZIA DEL DEMANIO DIREZIONE REGIONALE ABRUZZO E MOLISE (PE):** affidamento del servizio di valutazione della sicurezza strutturale, diagnosi energetica e rilievo geometrico, tecnologico ed impiantistico da restituire in modalità BIM, per il complesso immobiliare denominato "Caserma Infelisi" Via Madonna degli Angeli 137- Chieti.

**9) MINISTERO INFRASTRUTTURE E TRASPORTI - Provveditorato Interregionale per le Opere Pubbliche per Lazio, Abruzzo e Sardegna (RM):** affidamento ai sensi dell'art. 59 comma 1 bis del d.lgs. 50/2016 e s.m .i. della progettazione esecutiva e della realizzazione dei lavori di ristrutturazione trasformazione ed ampliamento degli impianti tecnologici delle sedi della Sogei - Società Generale d'Informatica SpA - Via Mario Carucci 99 in Roma nonché l'affidamento del servizio di supporto tecnico specialistico agli impianti tecnologici interessati dall'intervento.

**10) COMUNE DI CARASCO (GE):** avviso per interrogazione del mercato volto all'individuazione di una platea di potenziali affidatari per il servizio di progettazione definitiva ed esecutiva relativa a lavori di realizzazione di scogliera di contenimento dei terreni in sponda dx per estensione analoga alla sponda sx del torrente Sturla.

**11) PROVINCIA DI FERMO:** avviso di indagine di mercato per l'individuazione dei soggetti da invitare ad una procedura negoziata per l'affidamento dei servizi di architettura e ingegneria consistenti nella progettazione definitiva/esecutiva (unico livello) del nuovo liceo classico "Annibal Caro" di Fermo.

**12) COMUNE DI SANTA MARIA CAPUA VETERE (CE):** servizi tecnici di architettura e ingegneria progettazione definitiva, progettazione esecutiva, coordinamento sicurezza progettuale, relazione geologica, e servizi complementari di analisi, indagini e laboratorio dei lavori necessari per la: ristrutturazione, riqualificazione, risanamento conservativo, adeguamento/miglioramento statico e recupero funzionale di palazzo "Teti Maffuccini" sito alla Via Roberto D'Angiò.

**13) COMUNE DI MILANO:** Affidamento delle seguenti prestazioni: aggiornamento del reticolo idrografico; adeguamento al Piano di Gestione Rischio Alluvioni (PGRA); redazione del documento di Polizia Idraulica; studio a supporto della valutazione di compatibilità idraulica; attività modellistica torrenti Seveso, Garbogera, Pudica, Guisa e attività modellistica del fiume Lambro; revisione della componente geologica, idrogeologica; revisione della componente sismica; attività di supporto agli uffici comunali dell'Area pianificazione urbanistica generale.

**14) UNIONE DEL LOGUDORO, OZIERI (SS):** Appalto del servizio di redazione del piano di gestione dei siti di importanza comunitaria SIC ITB01113 Campo di Ozieri e pianure comprese tra Tula ed Oschiri e ZPS ITB013048.

**15) CONSORZIO DI GESTIONE DI TORRE GUACETO, CAROVIGNO (BR):** Affidamento dei servizi tecnici professionali per la progettazione definitiva, la progettazione esecutiva, la relazione archeologica, la relazione geologica, la relazione agronomica, il coordinamento per la sicurezza in fase di progettazione e di esecuzione, la predisposizione degli elaborati, di competenza del Consorzio, del Piano di Gestione, la direzione dei lavori, liquidazione e contabilità, i rilievi, le indagini geologiche e quelle geognostiche, le prove di laboratorio nonché le attività tecnico amministrative finalizzate all'ottenimento di pareri/autorizzazioni.

**16) PROVVEDITORATO INTERREGIONALE PER LE OO.PP. SICILIA E CALABRIA:** servizi di architettura e ingegneria per la redazione del progetto esecutivo dell'intero intervento relativo ai lavori di Realizzazione della nuova sede del Comando Regionale della Guardia di Finanza di Catanzaro- Località Giulivetto.