

# DECRETI, DELIBERE E ORDINANZE MINISTERIALI

## MINISTERO DELL'ECONOMIA E DELLE FINANZE

DECRETO 27 febbraio 2019.

**Approvazione di modifiche agli indici sintetici di affidabilità fiscale, applicabili al periodo d'imposta 2018.**

IL MINISTRO DELL'ECONOMIA  
E DELLE FINANZE

Visto il decreto del Presidente della Repubblica 29 settembre 1973, n. 600, recante disposizioni in materia di accertamento delle imposte sui redditi;

Visto il decreto del Presidente della Repubblica 26 ottobre 1972, n. 633, recante disposizioni in materia di imposta sul valore aggiunto;

Visto il testo unico delle imposte sui redditi, approvato con decreto del Presidente della Repubblica 22 dicembre 1986, n. 917, e successive modificazioni;

Visto il decreto del Ministro delle finanze 10 novembre 1998, che ha istituito la Commissione di esperti prevista dall'art. 10, comma 7, della legge n. 146 del 1998, integrata e modificata con successivi decreti del 5 febbraio 1999, 24 ottobre 2000, 2 agosto 2002, 14 luglio 2004, 27 gennaio 2007, 19 marzo 2009, 4 dicembre 2009, 20 ottobre 2010, 29 marzo 2011, 8 ottobre 2012, 17 dicembre 2013, 16 dicembre 2014, 15 febbraio 2017, 19 luglio 2017 e 18 gennaio 2018;

Visto l'art. 23, del decreto legislativo 30 luglio 1999, n. 300, che ha istituito il Ministero dell'economia e delle finanze, attribuendogli le funzioni dei Ministeri del Tesoro, del bilancio e della programmazione economica e delle finanze;

Visto l'art. 57, del decreto legislativo 30 luglio 1999, n. 300, e successive modificazioni, che ha istituito le agenzie fiscali;

Visto il provvedimento del direttore dell'Agenzia delle entrate 16 novembre 2007, che ha approvato la tabella ATECO 2007 di classificazione delle attività economiche da indicare in atti e dichiarazioni da presentare all'Agenzia delle entrate;

Visto l'art. 1, del decreto del Ministro dell'economia e delle finanze 11 febbraio 2008, che ha definito i criteri di applicazione degli studi di settore per le imprese multiattività;

Visti i commi 1 e 2, dell'art. 27, del decreto-legge 6 luglio 2011, n. 98, convertito, con modificazioni, dalla legge 15 luglio 2011, n. 111, che ha previsto il regime fiscale di vantaggio per l'imprenditoria giovanile e lavoratori in mobilità;


Visti i commi da 54 a 89, dell'art. 1, della legge 23 dicembre 2014, n. 190, che ha previsto il regime forfetario agevolato;

Visto l'art. 9-bis, del decreto-legge 24 aprile 2017, n. 50, convertito con la legge 21 giugno 2017, n. 96, con cui sono istituiti gli indici sintetici di affidabilità fiscale per gli esercenti attività di impresa, arti o professioni;

Visto il comma 2, dell'art. 9-bis, del decreto-legge 24 aprile 2017, n. 50, convertito con la legge 21 giugno 2017, n. 96, che prevede che gli indici sintetici di affidabilità fiscale sono approvati con decreto del Ministro dell'economia e delle finanze entro il 31 dicembre del periodo d'imposta per il quale sono applicati e che le eventuali integrazioni degli indici, indispensabili per tenere conto di situazioni di natura straordinaria, anche correlate a modifiche normative e ad andamenti economici e dei mercati, con particolare riguardo a determinate attività economiche o aree territoriali, sono approvate entro il mese di febbraio del periodo d'imposta successivo a quello per il quale sono applicate;

Visto il comma 3, dell'art. 9-bis, del decreto-legge 24 aprile 2017, n. 50, convertito con la legge 21 giugno 2017, n. 96, che individua le fonti informative necessarie all'acquisizione dei dati rilevanti ai fini della progettazione, della realizzazione, della costruzione e dell'applicazione degli indici sintetici di affidabilità fiscale;

Visto il comma 8, dell'art. 9-bis, del decreto-legge 24 aprile 2017, n. 50, convertito con la legge 21 giugno 2017, n. 96, che dispone che fino alla costituzione della Commissione che esprime il proprio parere sull'idoneità degli indici sintetici di affidabilità fiscale a rappresentare la realtà cui si riferiscono, le sue funzioni sono svolte dalla commissione degli esperti di cui all'art. 10, comma 7, della legge 8 maggio 1998, n. 146;



Visto l'art. 80, del decreto legislativo n. 117 del 3 luglio 2017, come modificato dall'art. 24, del decreto legislativo n. 105 del 3 agosto 2018, che ha disposto che gli Enti del Terzo settore non commerciali che optano per la determinazione forfetaria del reddito di impresa ai sensi del medesimo art. 80, sono esclusi dall'applicazione degli indici sintetici di affidabilità fiscale, previsti dall'art. 9-bis del decreto-legge 24 aprile 2017, n. 50, convertito, con modificazioni, dalla legge 21 giugno 2017, n. 96. La disposizione è subordinata, ai sensi dell'art. 108, paragrafo 3, del Trattato sul funzionamento dell'Unione europea, all'autorizzazione della Commissione europea (comma 10 del successivo art. 101);

Visto l'art. 86 del decreto legislativo n. 117 del 3 luglio 2017, come modificato dall'art. 29, del decreto legislativo n. 105 del 3 agosto 2018, che ha disposto che le organizzazioni di volontariato e le associazioni di promozione sociale che applicano il regime forfetario ai sensi del medesimo art. 86, sono escluse dall'applicazione degli indici sintetici di affidabilità fiscale, previsti dall'art. 9-bis del decreto-legge 24 aprile 2017, n. 50, convertito, con modificazioni, dalla legge 21 giugno 2017, n. 96. La disposizione è subordinata, ai sensi dell'art. 108, paragrafo 3, del Trattato sul funzionamento dell'Unione europea, all'autorizzazione della Commissione europea (comma 10 del successivo art. 101);

Visto l'art. 18 del decreto legislativo n. 112 del 3 luglio 2017, come modificato dall'art. 7, del decreto legislativo n. 95 del 20 luglio 2018, che ha disposto che alle imprese sociali non si applica la disciplina prevista per le società di cui all'art. 9-bis del decreto-legge 24 aprile 2017, n. 50, convertito, con modificazioni, dalla legge 21 giugno 2017, n. 96. La disposizione è subordinata, ai sensi dell'art. 108, paragrafo 3, del Trattato sul funzionamento dell'Unione europea, all'autorizzazione della Commissione europea (comma 9 del medesimo art. 18);

Visto il provvedimento del direttore dell'Agenzia delle entrate 22 settembre 2017, concernente l'approvazione del programma delle elaborazioni degli indici sintetici di affidabilità fiscale applicabili a partire dal periodo d'imposta 2017;

Visto l'art. 1, comma 931, della legge 27 dicembre 2017, n. 205 che ha disposto che gli indici sintetici di affidabilità fiscale, previsti dall'art. 9-bis del decreto-legge 24 aprile 2017, n. 50, convertito, con modificazioni, dalla legge 21 giugno 2017, n. 96, si applicano a decorrere dal periodo d'imposta in corso al 31 dicembre 2018;

Acquisito il parere della predetta Commissione di esperti in data 14 febbraio 2019;

Decreta:

Art. 1.

*Approvazione delle modifiche agli indici sintetici di affidabilità fiscale*


1. Sono approvate, in base all'art. 9-bis, comma 2, del decreto-legge 24 aprile 2017, n. 50, convertito, con modificazioni, dalla legge 21 giugno 2017, n. 96, le modifiche agli indici sintetici di affidabilità fiscale approvati con i decreti ministeriali 23 marzo 2018 e 28 dicembre 2018, indicate nei successivi articoli.

2. Le risultanze dell'applicazione degli indici sintetici di affidabilità fiscale, integrati con le modifiche approvate con il presente decreto, determinate anche a seguito della dichiarazione di ulteriori componenti positivi di reddito per migliorare il profilo di affidabilità, rilevano ai fini dell'accesso al regime premiale di cui al comma 11, dell'art. 9-bis, del decreto-legge 24 aprile 2017, n. 50, e delle attività di analisi del rischio di evasione fiscale, di cui al successivo comma 14 del medesimo art. 9-bis.

Art. 2.

*Interventi correttivi agli indici sintetici di affidabilità fiscale per la gestione delle imprese che transitano dal sistema contabile improntato al criterio di competenza a quello di cassa o viceversa*

1. Sono introdotti interventi modificativi agli indici sintetici di affidabilità fiscale sulla base della nota tecnica e metodologica di cui all'Allegato 1.



2. Le modifiche di cui al comma precedente si applicano nei confronti delle imprese che, per il periodo d'imposta in corso al 31 dicembre 2018, determinano il reddito secondo quanto previsto dall'art. 66, del testo unico delle imposte sui redditi, approvato con decreto del Presidente della Repubblica 22 dicembre 1986, n. 917, e successive modificazioni, e che nel periodo di imposta precedente hanno determinato il reddito secondo quanto previsto dall'art. 56 del medesimo testo unico delle imposte sui redditi, o viceversa.

### Art. 3.

#### *Modifiche delle Territorialità*

1. Le modifiche all'indice sintetico di affidabilità fiscale AM05U, relative all'aggiornamento della «Territorialità dei Factory Outlet Center», sono individuate sulla base della nota tecnica e metodologica di cui all'Allegato 2.

2. Le modifiche all'indice sintetico di affidabilità fiscale AG44U, relative all'aggiornamento delle aggregazioni comunali, a seguito delle variazioni amministrative occorse nel 2018, sono individuate sulla base della nota tecnica e metodologica di cui all'Allegato 3.

3. Le modifiche all'indice sintetico di affidabilità fiscale AG72U, relative all'aggiornamento della «Territorialità del livello delle tariffe applicate per l'erogazione del servizio taxi», sono individuate sulla base della nota tecnica e metodologica di cui all'Allegato 4.

4. L'aggiornamento delle analisi territoriali a livello comunale a seguito della istituzione, modifica e ridenominazione di alcuni comuni nel corso dell'anno 2018, è individuato sulla base della nota tecnica e metodologica di cui all'Allegato 5.

### Art. 4.

#### *Indici di concentrazione della domanda e dell'offerta per area territoriale*

1. Gli indici di concentrazione della domanda e dell'offerta per area territoriale, necessari per tener conto, ai fini dell'applicazione degli indici sintetici di affidabilità fiscale al periodo d'imposta in corso al 31 dicembre 2018, di situazioni di differente vantaggio competitivo, ovvero, di differente svantaggio competitivo, in relazione alla collocazione territoriale, sono individuati sulla base della nota tecnica e metodologica di cui all'Allegato 6.

### Art. 5.

#### *Misure di ciclo settoriale*


1. Le misure di ciclo settoriale, necessarie per tener conto, ai fini dell'applicazione degli indici sintetici di affidabilità fiscale al periodo d'imposta al 31 dicembre 2018, degli effetti dell'andamento congiunturale, sono individuate sulla base della nota tecnica e metodologica di cui all'Allegato 7.

### Art. 6.

#### *Modifiche alle note tecniche e metodologiche degli indici sintetici di affidabilità fiscale approvati con decreti del Ministro dell'economia e delle finanze 23 marzo 2018 e 28 dicembre 2018*

1. La soglia minima e quella massima dell'indicatore di anomalia «Costo per litro di gasolio consumato durante il periodo d'imposta» dell'ISA AG68U, indicate nell'allegato 25 al decreto del Ministro dell'economia e delle finanze 23 marzo 2018 sono determinate, per l'applicazione di tale indice al periodo di imposta in corso al 31 dicembre 2018, rispettivamente, nella misura di 1,17 e 1,28. Per l'individuazione delle soglie di cui al periodo precedente si è tenuto conto dell'andamento medio del prezzo relativo al gasolio, con riferimento al 2018, risultante dal sito internet del Ministero dello sviluppo economico.

2. Le soglie massime dell'indicatore di anomalia «Costo del carburante per chilometro» dell'indice sintetico di affidabilità fiscale AG72U, indicate nell'allegato 32 al decreto del Ministro dell'economia e delle finanze 28 dicembre 2018, sono modificate, con riferimento alla relativa applicazione al periodo di imposta in corso al 31 dicembre 2018, secondo quanto riportato nell'Allegato 8 al presente decreto.



3. La soglia minima e quella massima dell'indicatore di anomalia «Costo del carburante al litro» dell'indice sintetico di affidabilità fiscale AG90U, indicate nell'allegato 40 al decreto del Ministro dell'economia e delle finanze 28 dicembre 2018, sono determinate, con riferimento all'applicazione del citato indice al periodo di imposta in corso al 31 dicembre 2018, rispettivamente, nella misura di 0,54 e 0,66. Per l'individuazione delle soglie di cui al periodo precedente si è tenuto conto dell'andamento medio del prezzo relativo al gasolio al netto delle accise, con riferimento al 2018, risultante dal sito internet del Ministero dello sviluppo economico.

4. Le note tecniche e metodologiche degli indici sintetici di affidabilità fiscale indicati nell'allegato 9 al presente decreto sono integrate secondo quanto riportato nel medesimo Allegato 9.

5. I dati che l'Agenzia delle entrate fornisce ai contribuenti per l'applicazione degli indici sintetici di affidabilità fiscale, per il periodo di imposta in corso al 31 dicembre 2018, sono individuati ed elaborati come indicato nell'Allegato 10.

#### Art. 7.

##### *Modifiche ai decreti ministeriali 23 marzo e 28 dicembre 2018*

1. All'art. 3, comma 8, del decreto del Ministro dell'economia e delle finanze 23 marzo 2018, sono apportate le seguenti modifiche: sono eliminate le parole «presenti nelle banche dati diverse da quelle disponibili presso l'anagrafe tributaria o le agenzie fiscali» e sono aggiunte le seguenti «diverse da quelle fiscali, di seguito individuate: anagrafica, dichiarazioni fiscali presentate all'Agenzia delle entrate, versamenti effettuati, atti registrati, studi di settore, rimborsi, comunicazioni dei prospetti di liquidazione trimestrali dell'IVA, crediti IVA e agevolazioni utilizzabili in compensazione, dichiarazioni di condono e comunicazioni di concordato, informazioni sullo stato di iscrizione al VIES, comunicazioni inviate all'Agenzia delle entrate, comunicazioni inviate dall'Agenzia delle entrate».

2. All'art. 3, comma 9, del decreto del Ministro dell'economia e delle finanze 28 dicembre 2018, sono apportate le seguenti modifiche: sono eliminate le parole «presenti nelle banche dati diverse da quelle disponibili presso l'anagrafe tributaria o le agenzie fiscali» e sono aggiunte le seguenti «diverse da quelle fiscali, di seguito individuate: anagrafica, dichiarazioni fiscali presentate all'Agenzia delle entrate, versamenti effettuati, atti registrati, studi di settore, rimborsi, comunicazioni dei prospetti di liquidazione trimestrali dell'IVA, crediti IVA e agevolazioni utilizzabili in compensazione, dichiarazioni di condono e comunicazioni di concordato, informazioni sullo stato di iscrizione al VIES, comunicazioni inviate all'Agenzia delle entrate, comunicazioni inviate dall'Agenzia delle entrate».

#### Art. 8.

##### *Programma informatico di ausilio all'applicazione degli indici sintetici di affidabilità fiscale*

1. Il programma informatico, realizzato dall'Agenzia delle entrate, di ausilio all'applicazione degli indici sintetici di affidabilità fiscale, tiene conto delle modifiche agli stessi indici di cui al presente decreto.

Il presente decreto sarà pubblicato nella *Gazzetta Ufficiale* della Repubblica italiana.

Roma, 27 febbraio 2019

*Il Ministro:* TRIA




# ALLEGATO 1

---

## NOTA TECNICA E METODOLOGICA

### INDICE SINTETICO DI AFFIDABILITÀ FISCALE

Interventi  
per le imprese con determinazione  
del reddito per cassa e  
trattamento dei passaggi  
competenza-cassa e viceversa  
per il periodo d'imposta 2018



Il documento<sup>1</sup> descrive la modifica da apportare, con riferimento ai soggetti economici esercenti attività di impresa che nel periodo transitano dal sistema contabile improntato al criterio di competenza a quello di cassa o viceversa, agli ISA applicabili al periodo d'imposta 2018.

In generale, si precisa che la metodologia prevede che gli esercenti attività di impresa in regime di contabilità semplificata dichiarino anche il valore delle esistenze iniziali e delle rimanenze finali di magazzino.


In particolare, ai fini dell'applicazione degli ISA è stata individuata una metodologia che consente di trattare, con riferimento ai soggetti in contabilità semplificata di cui all'art. 66 del TUIR, il passaggio dal sistema contabile improntato al criterio di competenza a quello di cassa e viceversa.

A tale scopo, nel Quadro F – Dati contabili dei modelli ISA per il periodo d'imposta 2018, sono state richieste le seguenti informazioni che permettono di ricostruire il quadro degli incassi/ricavi e dei pagamenti/costi coerente con il regime contabile di destinazione:

- F35 colonna 1 – Cambio regime contabile – da cassa a competenza;
- F35 colonna 2 – Cambio regime contabile – da competenza a cassa;
- F36 – Componenti reddituali positivi che hanno già concorso alla determinazione del reddito in applicazione delle regole previste dal regime di "provenienza" e che, quindi, non concorreranno alla formazione del reddito dei periodi di imposta successivi, ancorché si siano verificati i presupposti di imponibilità previsti dal regime di "destinazione";
- F37 – Componenti reddituali positivi che non hanno concorso alla determinazione del reddito in applicazione delle regole previste dal regime di "provenienza" e che, quindi, concorreranno alla formazione del reddito dei periodi di imposta successivi, ancorché non si siano verificati i presupposti di imponibilità previsti dal regime di "destinazione";
- F38 – Componenti reddituali negativi che hanno già concorso alla determinazione del reddito in applicazione delle regole previste dal regime di "provenienza" e che, quindi, non concorreranno alla formazione del reddito dei periodi di imposta successivi, ancorché si siano verificati i presupposti di deducibilità previsti dal regime di "destinazione";
- F39 – Componenti reddituali negativi, che non hanno concorso alla determinazione del reddito in applicazione delle regole previste dal regime di "provenienza" e che, quindi, concorreranno alla formazione del reddito dei periodi di imposta successivi, ancorché non si siano verificati i presupposti di deducibilità previsti dal regime di "destinazione".

L'intervento riguarda solo le imprese che hanno compilato il campo F35 colonna 1 o F35 colonna 2, mentre le informazioni relative ai righi F36, F37, F38, F39 vengono utilizzate ai fini del ricalcolo delle componenti positive e negative di reddito interessate dai passaggi cassa-competenza o viceversa ed utilizzate nell'applicazione degli ISA, nelle stime econometriche e per il calcolo degli indicatori.

<sup>1</sup> Per quanto non espressamente indicato, si rinvia al contenuto delle Note tecniche e metodologiche relative all'applicazione degli ISA in vigore per il periodo d'imposta 2018. Per quanto riguarda le variabili numeriche riferite ad importi in euro l'arrotondamento deve essere sempre effettuato a valore intero.



Di seguito sono riportate le componenti contabili positive interessate dal ricalcolo e le relative formule<sup>2</sup>:

$$F01\_ricalcolato = F01 \times IND\_RIC\_CASSA$$

$$F02\_ricalcolato = F02col2 + (F02col1 - F02col2) \times IND\_RIC\_CASSA$$

$$F24\_ricalcolato = F24 \times IND\_RIC\_CASSA$$

$$F08\_ricalcolato = F08 \times IND\_RIC\_CASSA$$

dove:

$$IND\_RIC\_CASSA = 1 + [(F36 - F37new) / TOT\_RIC\_CASSA]$$

$$F37new = \text{MIN}(F37; TOT\_RIC\_CASSA)$$

$$TOT\_RIC\_CASSA = F01 + (F02col1 - F02col2) + \text{MAX}(0; F24) + F08$$

F01- Ricavi di cui ai commi 1 (Lett. a) e b)) e 2 dell'art. 85 del TUIR (esclusi aggi o ricavi fissi)

F02col1 - Altri proventi considerati ricavi

F02col2 - di cui alla lettera f) dell'art. 85, comma 1, del TUIR

F24 - Risultati della gestione finanziaria

F08 - Ricavi derivanti dalla vendita di generi soggetti ad aggio o ricavo fisso.

Sono state interessate dal ricalcolo anche le componenti contabili positive, attive ai fini della determinazione dei risultati ISA, richieste nei quadri specifici dei modelli ISA.

L'elenco delle componenti contabili positive ricalcolate (Variabile\_ricalcolata = Variabile x IND\_RIC\_CASSA) è di seguito riportato:

- Ammontare dei ricavi di intermediazione conseguiti dalla vendita di biglietterie ed altri servizi (ad es. hotel, autonoleggi, ecc.) (Euro) - ISA AG78U
- Ammontare dei ricavi di intermediazione conseguiti dalla vendita di pacchetti e servizi turistici dei Tour Operator (Euro) - ISA AG78U
- Ammontare totale dei ricavi conseguiti nell'attività di organizzazione di pacchetti e servizi turistici (Euro) - ISA AG78U
- Ammontare totale dei ricavi conseguiti nell'attività di vendita di servizi singoli (Euro) - ISA AG78U
- Corrispettivi conseguiti con vendite promozionali (Euro) - ISA AM05U
- Ricavi derivanti da convenzioni (Euro) - ISA AM42U
- Ricavi derivanti dalla vendita per via telematica (Internet) (Euro) - ISA AM87U
- Valore contabile delle prestazioni erogate a carico del SSN (incluso il ticket): Altre prestazioni specialistiche (incluse le visite e la chirurgia ambulatoriale) (Euro) - ISA AG57U
- Valore contabile delle prestazioni erogate a carico del SSN (incluso il ticket): Analisi di laboratorio (Euro) - ISA AG57U
- Valore contabile delle prestazioni erogate a carico del SSN (incluso il ticket): Dialisi (Euro) - ISA AG57U
- Valore contabile delle prestazioni erogate a carico del SSN (incluso il ticket): Medicina fisica e riabilitazione (Euro) - ISA AG57U

<sup>2</sup> La componente positiva F08 risulta interessata dal ricalcolo solo nel caso dell'ISA AM80U – Commercio al dettaglio di carburante. La componente positiva F24 risulta interessata dal calcolo solo nel caso in cui sia maggiore di zero.



- Valore contabile delle prestazioni erogate a carico del SSN (incluso il ticket): Radiologia e diagnostica per immagini e medicina nucleare (Euro) - ISA AG57U.

Di seguito sono riportate le componenti contabili negative interessate dal ricalcolo e le relative formule<sup>3</sup>:

$$\begin{aligned} F15_{\text{ricalcolato}} &= F15 \times \text{IND\_CST\_CASSA} \\ F17_{\text{ricalcolato}} &= F17_{\text{col2}} + (F17_{\text{col1}} - F17_{\text{col2}}) \times \text{IND\_CST\_CASSA} \\ F18_{\text{ricalcolato}} &= F18 \times \text{IND\_CST\_CASSA} \\ F19_{\text{col2}}_{\text{ricalcolato}} &= F19_{\text{col2}} \times \text{IND\_CST\_CASSA} \\ F19_{\text{col3}}_{\text{ricalcolato}} &= F19_{\text{col3}} \times \text{IND\_CST\_CASSA} \\ F19_{\text{col1}}_{\text{ricalcolato}} &= F19_{\text{col1}} - F19_{\text{col2}} - F19_{\text{col3}} + F19_{\text{col2}}_{\text{ricalcolato}} + \\ &\quad F19_{\text{col3}}_{\text{ricalcolato}} \\ F20_{\text{col2}}_{\text{ricalcolato}} &= F20_{\text{col2}} \times \text{IND\_CST\_CASSA} \\ F20_{\text{col1}}_{\text{ricalcolato}} &= F20_{\text{col1}} - F20_{\text{col2}} + F20_{\text{col2}}_{\text{ricalcolato}} \\ F25_{\text{ricalcolato}} &= F25 \times \text{IND\_CST\_CASSA} \\ F11_{\text{ricalcolato}} &= F11 \times \text{IND\_CST\_CASSA} \end{aligned}$$

dove:

$$\begin{aligned} \text{IND\_CST\_CASSA} &= 1 + [(F38 - F39_{\text{new}}) / \text{TOT\_CST\_CASSA}] \\ F39_{\text{new}} &= \text{MIN}(F39; \text{TOT\_CST\_CASSA}) \\ \text{TOT\_CST\_CASSA} &= (F15 + (F17_{\text{col1}} - F17_{\text{col2}}) + F18 + F19_{\text{col2}} + F19_{\text{col3}} + F20_{\text{col2}} + \\ &\quad F25 + F11) \end{aligned}$$

F15 - Costi per l'acquisto di materie prime, sussidiarie, semilavorati e merci (esclusi quelli relativi a prodotti soggetti ad aggio o ricavo fisso) e per la produzione di servizi

F17 - Spese per acquisti di servizi

F17col2 - di cui per compensi corrisposti ai soci per l'attività di amministratore (società ed enti soggetti all'Ires)

F18 - Altri costi per servizi

F19col1 - Costo per il godimento di beni di terzi (canoni di locazione finanziaria e non finanziaria, di noleggio ecc.)

F19col2 - di cui per canoni relativi a beni immobili

F19col3 - di cui per beni mobili acquisiti in dipendenza di contratti di locazione non finanziaria e di noleggio

F20col1 - Spese per lavoro dipendente ed altre prestazioni diverse da lavoro dipendente afferenti l'attività dell'impresa

F20col2 - di cui per prestazioni rese da professionisti esterni


F25 - Interessi e altri oneri finanziari

F11 - Costi per l'acquisto di prodotti soggetti ad aggio o ricavo fisso.

Sono state interessate dal ricalcolo anche le componenti contabili negative, attive ai fini della determinazione dei risultati ISA, richieste nei quadri specifici dei modelli ISA.


L'elenco delle componenti contabili negative ricalcolate ( $\text{Variabile}_{\text{ricalcolata}} = \text{Variabile} \times \text{IND\_CST\_CASSA}$ ) è di seguito riportato:

<sup>3</sup> La componente negativa F11 risulta interessata dal ricalcolo solo nel caso dell'ISA AM80U - Commercio al dettaglio di carburante.






- Ammontare totale dei costi di acquisto sostenuti nell'attività di organizzazione di pacchetti e servizi turistici (Euro) - ISA AG78U
- Canoni periodici (royalties) corrisposti al franchisor/affiliante (Euro) - ISA AG79U
- Costi e spese addebitati da gruppi d'acquisto, unioni volontarie, consorzi, cooperative, franchisor, affilianti per voci diverse dall'acquisto delle merci (Euro) - ISA AM05U, AM44U
- Costi e spese addebitati da gruppi di acquisto, unioni volontarie, consorzi, cooperative, affiliante, franchisor per voci diverse dall'acquisto delle merci (Euro) - ISA AM12U
- Costi e spese addebitate da gruppi d'acquisto, unioni volontarie, consorzi, cooperative, franchisor, affiliante per voci diverse dall'acquisto delle merci (Euro) - ISA AM08U, AM15A, AM20U
- Costi e spese addebitati da gruppi di acquisto, unioni volontarie, consorzi, cooperative, franchisor, affiliante per voci diverse dall'acquisto delle merci (Euro) - ISA AM16U
- Costi e spese addebitati da gruppi di acquisto, unioni volontarie, consorzi, cooperative, affiliante o franchisor per voci diverse dall'acquisto delle merci (Euro) - ISA AM35U
- Costi e spese addebitati dal franchisor/affiliante per voci diverse dall'acquisto di merci e prodotti (Euro) - ISA AG33U
- Costi per Autostrade (Euro) - ISA AG68U
- Costi per Benzina (Euro) - ISA AG72U, AG90U
- Costi per carburanti e lubrificanti (Euro) - ISA AG68U
- Costi per carta esclusivamente per eliografie/plotter e lucidi (Euro) - ISA AG99U
- Costi per Gasolio (Euro) - ISA AG68U, AG72U
- Costi per GPL (Euro) - ISA AG72U
- Costi per manutenzione (Euro) - ISA AG68U
- Costi per Metano (Euro) - ISA AG72U
- Costi sostenuti per la riparazione e il restauro di gioielli e/o oreficeria effettuati da terzi (Euro) - ISA AM15A
- Costi sostenuti per la riparazione e il restauro di orologi effettuati da terzi (Euro) - ISA AM15A
- Costi sostenuti per l'acquisto del materiale e delle protesi odontotecniche (protesi parziali con gancio e protesi totali) applicate ai cittadini aventi diritto alle prestazioni ad onorario stabilito (tariffe calmierate) (Euro) - ISA AK21U
- Costi sostenuti per l'acquisto delle merci vendute a stock (Euro) - ISA AM05U
- Costi sostenuti per lavori affidati a terzi (Euro) - ISA AG50U, AG69U
- Costi sostenuti per riparazioni affidate a terzi (Euro) - ISA AG48U
- Costi sostenuti per subvezione (Euro) - ISA AG68U
- Costo dei materiali di consumo utilizzati per la prestazione di servizi (Euro) - ISA AG33U
- Costo dei supporti utilizzati per la stampa su gadget (es. magliette, calendari, tazze, ecc.) (Euro) - ISA AG74U
- Costo delle operazioni doganali affidate a terzi (Euro) - ISA AG73U
- Costo per acquisto di prodotti destinati alla vendita (prodotti cosmetici e per il trucco, prodotti per capelli, ecc.) (Euro) - ISA AG33U
- Costo per acquisto di stampe, dipinti, poster e grafica d'autore (Euro) - ISA AD23U
- Costo per agenti e/o rappresentanti (non dipendenti) (Euro) - ISA AM19U, AM41U



- Costo per il noleggio di macchine e attrezzature da altre imprese (Euro) - ISA AG79U
- Costo per l'acquisto di birra (Euro) - ISA AG37U
- Costo per l'acquisto di materie prime per la produzione di pasticceria/gelateria (Euro) - ISA AG37U
- Costo per l'acquisto di olii, lubrificanti e liquidi (Euro) - ISA AG31U
- Costo per l'acquisto di pezzi di ricambio sostituiti/installati (Euro) - ISA AG31U
- Costo per l'acquisto di servizi di trasporto per spedizioni marittime (Euro) - ISA AG73U
- Costo per l'acquisto di servizi di trasporto per spedizioni stradali (Euro) - ISA AG73U
- Costo per l'acquisto di vino (Euro) - ISA AG37U
- Costo per l'affidamento a terzi del servizio di recapito postale (Euro) - ISA AG73U
- Costo per materiale per dialisi (Euro) - ISA AG57U
- Costo per materiale per radiologia e diagnostica per immagini (es. mezzi di contrasto, pellicole radiografiche, sostanze paramagnetiche RMN, ecc.) (Euro) - ISA AG57U
- Costo per materiali di confezionamento (Euro) - ISA AD11U
- Costo per reagenti per laboratorio di base (biochimica clinica, ematologia e coagulazione, immunometria, microbiologia) (Euro) - ISA AG57U
- Costo per servizi di installazione e manutenzione affidati a terzi (Euro) - ISA AG75U
- Costo sostenuto per le lavorazioni affidate a terzi (Euro) - ISA AD07U, AD14U, AD25U, AD27U, AD33U
- Costo sostenuto per l'acquisto di servizi esterni di lavanderia (noleggio e/o lavaggio) (Euro) - ISA AG36U
- Costi per diritti di autore (Euro) - ISA AD35U, AG85U
- Somme corrisposte ad imprese per prestazioni di servizi direttamente afferenti l'attività (Euro) - ISA AK23U, AG93U
- Spese di manutenzione ordinaria sui beni immobili (Euro) - ISA AG40U
- Spese di progettazione (Euro) - ISA AG40U
- Spese per acquisto di carta fotografica (Euro) - ISA AG74U
- Spese per acquisto di immobili (Euro) - ISA AG40U
- Spese per carburanti (Euro) - ISA AG61U, AG90U
- Spese per costruzioni effettuate da terzi (Euro) - ISA AG40U
- Spese per diritto d'entrata (Euro) - ISA AG39U
- Spese per l'acquisto di servizi da imprese funebri e/o centri servizi (Euro) - ISA AG55U
- Spese per manutenzione, riparazione, ammodernamento e trasformazione relative agli immobili (Euro) - ISA AG44U
- Spese per materiale chimico e per lo sviluppo (Euro) - ISA AG74U
- Spese per ristrutturazione edilizia (Euro) - ISA AG40U
- Spese per royalties in quote fisse (Euro) - ISA AG39U
- Spese per royalties in quote fisse per la partecipazione a 'franchising o gruppi di acquisto/network' (Euro) - ISA AG78U
- Spese per royalties in quote variabili (Euro) - ISA AG39U
- Spese per royalties in quote variabili per la partecipazione a 'franchising o gruppi di acquisto/network' (Euro) - ISA AG78U
- Spese per servizio di adeguamento e modifica capi affidato a terzi (Euro) - ISA AM05U
- Spese per smaltimento rifiuti speciali (Euro) - ISA AK19U
- Spese sostenute per la Educazione Continua in Medicina (Euro) - ISA AK19U



- Spese sostenute per servizi affidati a terzi relativi a: Riparazione di carrozzerie (Euro) - ISA AG31U
- Spese sostenute per servizi affidati a terzi relativi a: Riparazione, manutenzione, installazione di impianti elettrici e di alimentazione (Euro) - ISA AG31U
- Spese sostenute per servizi affidati a terzi relativi a: Riparazione, manutenzione, installazione meccanica e motoristica (Euro) - ISA AG31U
- Spese sostenute per solventi e altri prodotti chimici per lavaggio a secco (Euro) - ISA AG67U.



# ALLEGATO 2

---

## NOTA TECNICA E METODOLOGICA

### TERRITORIALITÀ DEI FACTORY OUTLET CENTER

ISA AM05U




Al fine di tener conto, nell' Indice Sintetico di Affidabilità (ISA) AM05U - Commercio al dettaglio di abbigliamento, calzature e pelletterie ed accessori, della concorrenza costituita dai Factory Outlet Center, sono state individuate le "aree gravitazionali", ovvero le aree di mercato influenzate dalla presenza di ciascun F.O.C., considerando la distanza in minuti di percorrenza di ogni comune dal F.O.C. più vicino.

I valori delle distanze in minuti sono stati calcolati tramite funzionalità specifiche (Networking), di software GIS (Geographic Information System), in particolare del software ArcGis. Per tale calcolo è stato utilizzato un network che ha memorizzata la rete stradale italiana, con le relative distanze e i tempi medi di percorrenza calcolati su medie automobilistiche.

La territorialità dei Factory Outlet Center, approvata con DM 16 marzo 2011 già aggiornata con i DD.MM. del 22 marzo 2011, 26 aprile 2012, 28 marzo 2013, 30 marzo 2015, 17 marzo 2016, 23 marzo 2017 e 23 marzo 2018, viene ulteriormente aggiornata per tenere conto delle variazioni avvenute nel corso del 2018. In particolare gli aggiornamenti sono dovuti all'istituzione dei nuovi comuni di:

- Alto Sermenza (provincia di Vercelli) mediante fusione dei comuni di "Rima San Giuseppe" e "Rimasco";
- Cellio con Breia (provincia di Vercelli) mediante fusione dei comuni di "Breia" e "Cellio";
- Cassano Spinola (provincia di Alessandria) mediante fusione dei comuni di "Cassano Spinola" e "Gavazzana";
- Alluvioni Piovera (provincia di Alessandria) mediante fusione dei comuni di "Alluvioni Cambiò" e "Piovera";
- Montalto Carpasio (provincia di Imperia) mediante fusione dei comuni di "Carpasio" e "Montalto Ligure";
- Centro Valle Intelvi (provincia di Como) mediante fusione dei comuni di "Casasco d'Intelvi", "Castiglione d'Intelvi" e "San Fedele Intelvi";
- Borgo Mantovano (provincia di Mantova) mediante fusione dei comuni di "Pieve di Coriano", "Revere" e "Villa Poma";
- Sèn Jan di Fassa - Sèn Jan (provincia di Trento) mediante fusione dei comuni di "Pozza di Fassa" e "Vigo di Fassa"; il nuovo comune è stato successivamente rinominato "San Giovanni di Fassa - Sèn Jan";
- Barbarano Mossano (provincia di Vicenza) mediante fusione dei comuni di "Barbarano Vicentino" e "Mossano";
- Borgo Veneto (provincia di Padova) mediante fusione dei comuni di "Megliadino San Fidenzio", "Saletto" e "Santa Margherita d'Adige";
- Fiumicello Villa Vicentina (provincia di Udine) mediante fusione dei comuni di "Fiumicello" e "Villa Vicentina";
- Treppo Ligosullo (provincia di Udine) mediante fusione dei comuni di "Ligosullo" e "Treppo Carnico";



- Alta Val Tidone (provincia di Piacenza) mediante fusione dei comuni di "Caminata", "Nibbiano" e "Pecorara";
  - Rio (provincia di Livorno) mediante fusione dei comuni di "Rio Marina" e "Rio nell'Elba";
  - Laterina Pergine Valdarno (provincia di Arezzo) mediante fusione dei comuni di "Laterina" e "Pergine Valdarno";
  - Corigliano-Rossano (provincia di Cosenza) mediante fusione dei comuni di "Corigliano Calabro" e "Rossano";
  - Valvarrone (provincia di Lecco) mediante fusione dei comuni di "Introzzo", "Tremenico" e "Vestreno";
  - Castelgerundo (provincia di Lodi) mediante fusione dei comuni di "Camairago" e "Cavacurta"
- e
- all'aggregazione del territorio del soppresso comune di "Sabbia" al comune di " Varallo (provincia di Vercelli)".


Nella tabella 1 è riportato l'elenco completo dei F.O.C. del 2018.

Nella tabella 2 sono riportate le distanze, espresse in minuti di percorrenza, di ogni comune dal F.O.C. più vicino, aggiornate in funzione delle variazioni amministrative occorse nel 2018 dovute ad istituzioni o aggregazioni, unicamente per i comuni interessati.

Si fa presente che i comuni distanti più di 90 minuti dal F.O.C. più vicino non compaiono nella tabella, poiché l'analisi delle funzioni di regressione ha fatto emergere che oltre tale raggio la presenza di un F.O.C. risulta non rilevante in termini di concorrenza.

**Tabella 1 – Elenco dei F.O.C. del 2018**

Regione	Località	Factory Outlet Center (F.O.C.)	Codice F.O.C.
Piemonte	Serravalle Scrivia (AL)	Designer Outlet Serravalle Scrivia	1
	Vicolungo (NO)	Vicolungo The Style Outlets	2
	Sandigliano (BI)	The Place Luxury Outlet	3
	Mondovì (CN)	Mondovicino Outlet Village	4
	Settimo Torinese (TO)	Torino Outlet Village	32
Valle d'Aosta	Quart (AO)	Fifty Factory Store Aosta	5
Lombardia	Meda (MI)	Full & Fifty Factory Outlet	7
	Rodengo Saiano (BS)	Franciacorta Outlet Village	8
	Bagnolo San Vito (MN)	Fashion District Mantova	9
	Locate di Triulzi (MI)	Scalo Milano City Style	30
Trentino-Alto Adige	Brennero (BZ)	Outlet Center Brenner	31
Veneto	Noventa di Piave (VE)	Designer Outlet Noventa di Piave	10
	Occhiobello (RO)	DeltaPo Family Destination Outlet	33
Friuli-Venezia Giulia	Aiello del Friuli (UD)	Palmanova Outlet Village	11
Liguria	Brugnato (SP)	ShopInn Brugnato 5Terre Village	29
Emilia-Romagna	Fidenza (PR)	Fidenza Village	12
	Castel Guelfo di Bologna (BO)	Castel Guelfo The Style Outlets	13
Toscana	Leccio, Reggello (FI)	The Mall Outlet Village	14
	Foiano della Chiana (AR)	Valdichiana Outlet Village	15
	Barberino di Mugello (FI)	Designer Outlet Barberino	16



<b>Regione</b>	<b>Località</b>	<b>Factory Outlet Center (F.O.C.)</b>	<b>Codice F.O.C.</b>
Lazio	Castel Romano, Roma (RM)	Designer Outlet Castel Romano	17
	Valmontone (RM)	Valmontone Outlet Village	18
	Sant'Oreste (RM)	Soratte Outlet Shopping	19
Puglia	Molfetta (BA)	Fashion District Molfetta	20
Sardegna	More Corraxe, Sestu (CA)	Sardinia Outlet Village	21
San Marino	Repubblica di San Marino	San Marino Factory Outlet	22
Svizzera Italiana	Mendrisio, Svizzera (CH)	Factory Stores Mendrisio	23
Abruzzo	Città Sant'Angelo (PE)	Città Sant'Angelo Outlet Village	24
Campania	Marcianise (CE)	Designer Outlet La Reggia	25
	San Nicola Varco, Eboli (SA)	Cilento Outlet Village	28
Sicilia	Agira (EN)	Sicilia Outlet Village	26



Tabella 2 – Distanze, in minuti di percorrenza, di ogni comune dal F.O.C. più vicino

<b>REGIONE PIEMONTE</b>	<b>DISTANZA</b>	<b>CODICE F.O.C.</b>
ALLUVIONI PIOVERA	27	1
ALTO SERMENZA	66	2
CASSANO SPINOLA	7	1
CELLIO CON BREIA	36	2
VARALLO	45	2

<b>REGIONE LOMBARDIA</b>	<b>DISTANZA</b>	<b>CODICE F.O.C.</b>
BORGO MANTOVANO	35	9
CASTELGERUNDO	37	12
CENTRO VALLE INTELVI	49	7
VALVARRONE	57	7


<b>REGIONE TRENTINO- ALTO ADIGE SÜDTIROL</b>	<b>DISTANZA</b>	<b>CODICE F.O.C.</b>
SAN GIOVANNI DI FASSA-SÈN JAN	74	31

<b>REGIONE VENETO</b>	<b>DISTANZA</b>	<b>CODICE F.O.C.</b>
BARBARANO MOSSANO	49	33
BORGO VENETO	36	33

<b>REGIONE FRIULI-VENEZIA GIULIA</b>	<b>DISTANZA</b>	<b>CODICE F.O.C.</b>
FIUMICELLO VILLA VICENTINA	18	11
TREPPA LIGOSULLO	60	11

<b>REGIONE EMILIA- ROMAGNA</b>	<b>DISTANZA</b>	<b>CODICE F.O.C.</b>
ALTA VAL TIDONE	69	1

<b>REGIONE TOSCANA</b>	<b>DISTANZA</b>	<b>CODICE F.O.C.</b>
LATERINA PERGINE VALDARNO	34	14





## ALLEGATO 3


---

### NOTA TECNICA E METODOLOGICA

# AGGIORNAMENTO DELLE VARIABILI TERRITORIALI A SEGUITO DELLE VARIAZIONI AMMINISTRATIVE 2018

## INDICE SINTETICO DI AFFIDABILITÀ FISCALE

AG44U - Strutture ricettive alberghiere  
ed extralberghiere



Nell'ISA AG44U - Strutture ricettive alberghiere ed extralberghiere, al fine di tener conto delle possibili differenze di risultati economici legate al luogo di svolgimento dell'attività, nelle funzioni "Ricavo per addetto" e "Valore Aggiunto per addetto" sono stati considerati i comuni ove le strutture sono ubicate.

A seguito delle variazioni amministrative occorse nel 2018 (fonte: ISTAT - Variazioni amministrative e territoriali al 31 dicembre 2018), sono state aggiornate le variabili territoriali risultate significative nelle citate funzioni, tenendo conto sia del numero di abitanti sia del numero delle strutture alberghiere presenti in tali comuni per l'ISA in oggetto (fonte: Banca dati degli studi di settore).

Ai fini suddetti, tra le variazioni amministrative, quelle che rendono necessario l'aggiornamento delle variabili territoriali di cui all'allegato 22 del D.M. 28 dicembre 2018, sono le seguenti:

- Istituzione del Comune di **San Giovanni di Fassa - Sèn Jan**, nato dalla fusione dei comuni di **Pozza di Fassa** e **Vigo di Fassa**

Il comune di **Pozza di Fassa** è risultato significativo, in fase di elaborazione dell'ISA AG44U, approvato con il citato D.M 28 dicembre 2018, nella funzione "Valore Aggiunto per addetto"; mentre il comune di **Vigo di Fassa** è risultato significativo nella funzione "Valore Aggiunto per addetto" in quanto ricompreso nell'area territoriale denominata **Dintorni di Pozza di Fassa**.

Di seguito sono riportate le citate variabili territoriali e i relativi coefficienti prima degli aggiornamenti connessi con le variazioni amministrative 2018.


Variabile funzione "Valore Aggiunto per addetto"	Coefficiente
<b>Pozza di Fassa (Trento)</b>	0,001950427269056
<b>Dintorni di Pozza di Fassa</b>	0,000933564948283

L'area territoriale **Dintorni di Pozza di Fassa** comprende i seguenti comuni: Mazzin (codice catastale: F068), Moena (codice catastale: F263), Soraga di Fassa (codice catastale: I839), **Vigo di Fassa** (codice catastale: L893).

Tanto premesso, al nuovo comune di **San Giovanni di Fassa - Sèn Jan** (codice catastale: M390) viene associato il coefficiente del comune con più strutture alberghiere nel biennio 2016-2017 tra **Pozza di Fassa** e **Vigo di Fassa** ovvero il coefficiente del comune di **Pozza di Fassa**. Inoltre, è stato necessario aggiornare l'area territoriale denominata **Dintorni di Pozza di Fassa**, che è stata rinominata in **Dintorni di San Giovanni di Fassa - Sèn Jan**.

Di seguito sono riportate le nuove variabili territoriali e i relativi coefficienti a seguito degli aggiornamenti connessi con le variazioni amministrative 2018.

Variabile funzione "Valore Aggiunto per addetto"	Coefficiente
<b>San Giovanni di Fassa - Sèn Jan (Trento)</b>	0,001950427269056
<b>Dintorni di San Giovanni di Fassa - Sèn Jan</b>	0,000933564948283



Dal periodo d'imposta 2018 l'area territoriale denominata **Dintorni di San Giovanni di Fassa - Sèn Jan** comprende i seguenti comuni: Mazzin (codice catastale: F068), Moena (codice catastale: F263), Soraga di Fassa (codice catastale: I839).

- Istituzione del Comune di **Rio**, nato dalla fusione dei comuni di **Rio Marina** e **Rio nell'Elba**

I comuni di **Rio Marina** e di **Rio nell'Elba** sono entrambi risultati significativi, in fase di elaborazione dell'ISA AG44U, approvato con il citato D.M 28 dicembre 2018, nelle funzioni "Ricavo per addetto" e "Valore Aggiunto per addetto", in quanto ricompresi nell'area territoriale denominata **Isola d'Elba**.

Fino al periodo d'imposta 2017 l'area territoriale denominata **Isola d'Elba** comprende i seguenti comuni: Campo nell'Elba (codice catastale: B553), Capoliveri (codice catastale: B669), Marciana (codice catastale: E930), Marciana Marina (codice catastale: E931), Porto Azzurro (codice catastale: E680), Portoferraio (codice catastale: G912), **Rio nell'Elba** (codice catastale: H297), **Rio Marina** (codice catastale: H305).

A seguito dell'istituzione del nuovo comune di **Rio** (codice catastale: M391) è stato necessario aggiornare l'elenco dei Comuni ricompresi nell'area territoriale denominata **Isola d'Elba**.


Dal periodo d'imposta 2018 l'area territoriale denominata **Isola d'Elba** comprende i seguenti comuni: Campo nell'Elba (codice catastale: B553), Capoliveri (codice catastale: B669), Marciana (codice catastale: E930), Marciana Marina (codice catastale: E931), Porto Azzurro (codice catastale: E680), Portoferraio (codice catastale: G912), **Rio** (codice catastale: M391).

- Istituzione del Comune di **Laterina Pergine Valdarno**, nato dalla fusione dei comuni di **Laterina** e **Pergine Valdarno**

I comuni di **Laterina** e di **Pergine Valdarno** sono entrambi risultati significativi, in fase di elaborazione dell'ISA AG44U, approvato con il citato D.M 28 dicembre 2018, nella funzione "Ricavo per addetto", in quanto ricompresi nell'area territoriale denominata **Bucine e dintorni**.

Fino al periodo d'imposta 2017 l'area territoriale denominata **Bucine e dintorni** comprende i seguenti comuni: Bucine (codice catastale: B243), Arezzo (codice catastale: A390), Asciano (codice catastale: A461), Castelnuovo Berardenga (codice catastale: C227), Cavriglia (codice catastale: C407), Civitella in Val di Chiana (codice catastale: C774), Gaiole in Chianti (codice catastale: D858), **Laterina** (codice catastale: E468), Monte San Savino (codice catastale: F628), Montevarchi (codice catastale: F656), **Pergine Valdarno** (codice catastale: G451), Rapolano Terme (codice catastale: H185), San Giovanni Valdarno (codice catastale: H901), Terranuova Bracciolini (codice catastale: L123).

A seguito dell'istituzione del nuovo comune di **Laterina Pergine Valdarno** (codice catastale: M392) è stato necessario aggiornare l'elenco dei Comuni ricompresi nell'area territoriale denominata **Bucine e dintorni**.



Dal periodo d'imposta 2018 l'area territoriale denominata **Bucine e dintorni** comprende i seguenti comuni: Bucine (codice catastale: B243), Arezzo (codice catastale: A390), Asciano (codice catastale: A461), Castelnuovo Berardenga (codice catastale: C227), Cavriglia (codice catastale: C407), Civitella in Val di Chiana (codice catastale: C774), Gaiole in Chianti (codice catastale: D858), **Laterina Pergine Valdarno** (codice catastale: M392), Monte San Savino (codice catastale: F628), Montevarchi (codice catastale: F656), Rapolano Terme (codice catastale: H185), San Giovanni Valdarno (codice catastale: H901), Terranuova Bracciolini (codice catastale: L123).




# ALLEGATO 4

---

## NOTA TECNICA E METODOLOGICA

### AGGIORNAMENTO DELLE ANALISI TERRITORIALI

ISA AG72U




Le analisi territoriali a livello comunale utilizzate nell'ambito degli Indice Sintetico di Affidabilità (ISA) AG72U sono integrate, a partire dal periodo d'imposta 2018, a seguito dell'istituzione dei nuovi comuni di:

- Alto Sermenza (provincia di Vercelli) mediante fusione dei comuni di "Rima San Giuseppe" e "Rimasco";
- Cellio con Breia (provincia di Vercelli) mediante fusione dei comuni di "Breia" e "Cellio";
- Cassano Spinola (provincia di Alessandria) mediante fusione dei comuni di "Cassano Spinola" e "Gavazzana";
- Alluvioni Piovera (provincia di Alessandria) mediante fusione dei comuni di "Alluvioni Cambiò" e "Piovera";
- Montalto Carpasio (provincia di Imperia) mediante fusione dei comuni di "Carpasio" e "Montalto Ligure";
- Centro Valle Intelvi (provincia di Como) mediante fusione dei comuni di "Casasco d'Intelvi", "Castiglione d'Intelvi" e "San Fedele Intelvi";
- Borgo Mantovano (provincia di Mantova) mediante fusione dei comuni di "Pieve di Coriano", "Revere" e "Villa Poma";
- Sèn Jan di Fassa - Sèn Jan (provincia di Trento) mediante fusione dei comuni di "Pozza di Fassa" e "Vigo di Fassa"; il nuovo comune è stato successivamente rinominato "San Giovanni di Fassa - Sèn Jan";
- Barbarano Mossano (provincia di Vicenza) mediante fusione dei comuni di "Barbarano Vicentino" e "Mossano";
- Borgo Veneto (provincia di Padova) mediante fusione dei comuni di "Megliadino San Fidenzio", "Saletto" e "Santa Margherita d'Adige";
- Fiumicello Villa Vicentina (provincia di Udine) mediante fusione dei comuni di "Fiumicello" e "Villa Vicentina";
- Treppo Ligosullo (provincia di Udine) mediante fusione dei comuni di "Ligosullo" e "Treppo Carnico";
- Alta Val Tidone (provincia di Piacenza) mediante fusione dei comuni di "Caminata", "Nibbiano" e "Pecorara";
- Rio (provincia di Livorno) mediante fusione dei comuni di "Rio Marina" e "Rio nell'Elba";
- Laterina Pergine Valdarno (provincia di Arezzo) mediante fusione dei comuni di "Laterina" e "Pergine Valdarno";
- Corigliano-Rossano (provincia di Cosenza) mediante fusione dei comuni di "Corigliano Calabro" e "Rossano";
- Valvarrone (provincia di Lecco) mediante fusione dei comuni di "Introzzo", "Tremenico" e "Vestreno";
- Castelgerundo (provincia di Lodi) mediante fusione dei comuni di "Camairago" e "Cavacurta";

Le analisi territoriali a livello comunale sono state modificate per il comune di Varallo (provincia di Vercelli) a seguito dell'aggregazione del territorio del soppresso comune di "Sabbia".

Per la territorialità del livello delle tariffe per l'erogazione del servizio taxi a livello comunale, dal momento che i comuni soppressi o aggregati presentavano lo stesso numero indice territoriale, specifico della macro area di appartenenza, ai nuovi comuni e al comune di Varallo è stato confermato tale numero indice territoriale.



# ALLEGATO 5

---

## NOTA TECNICA E METODOLOGICA

### AGGIORNAMENTO DELLE ANALISI TERRITORIALI A LIVELLO COMUNALE UTILIZZATE NELL'AMBITO DEGLI INDICI SINTETICI DI AFFIDABILITÀ (ISA)




Le analisi territoriali a livello comunale utilizzate nell'ambito degli Indici Sintetici di Affidabilità (ISA) sono integrate, a partire dal periodo d'imposta 2018, a seguito dell'istituzione dei nuovi comuni di:

- Alto Sermenza (provincia di Vercelli) mediante fusione dei comuni di "Rima San Giuseppe" e "Rimasco";
- Cellio con Breia (provincia di Vercelli) mediante fusione dei comuni di "Breia" e "Cellio";
- Cassano Spinola (provincia di Alessandria) mediante fusione dei comuni di "Cassano Spinola" e "Gavazzana";
- Alluvioni Piovera (provincia di Alessandria) mediante fusione dei comuni di "Alluvioni Cambiò" e "Piovera";
- Montalto Carpasio (provincia di Imperia) mediante fusione dei comuni di "Carpasio" e "Montalto Ligure";
- Centro Valle Intelvi (provincia di Como) mediante fusione dei comuni di "Casasco d'Intelvi", "Castiglione d'Intelvi" e "San Fedele Intelvi";
- Borgo Mantovano (provincia di Mantova) mediante fusione dei comuni di "Pieve di Coriano", "Revere" e "Villa Poma";
- Sèn Jan di Fassa - Sèn Jan (provincia di Trento) mediante fusione dei comuni di "Pozza di Fassa" e "Vigo di Fassa"; il nuovo comune è stato successivamente rinominato "San Giovanni di Fassa - Sèn Jan";
- Barbarano Mossano (provincia di Vicenza) mediante fusione dei comuni di "Barbarano Vicentino" e "Mossano";
- Borgo Veneto (provincia di Padova) mediante fusione dei comuni di "Megliadino San Fidenzio", "Saletto" e "Santa Margherita d'Adige";
- Fiumicello Villa Vicentina (provincia di Udine) mediante fusione dei comuni di "Fiumicello" e "Villa Vicentina";
- Treppo Ligosullo (provincia di Udine) mediante fusione dei comuni di "Ligosullo" e "Treppo Carnico";
- Alta Val Tidone (provincia di Piacenza) mediante fusione dei comuni di "Caminata", "Nibbiano" e "Pecorara";
- Rio (provincia di Livorno) mediante fusione dei comuni di "Rio Marina" e "Rio nell'Elba";
- Laterina Pergine Valdarno (provincia di Arezzo) mediante fusione dei comuni di "Laterina" e "Pergine Valdarno";
- Corigliano-Rossano (provincia di Cosenza) mediante fusione dei comuni di "Corigliano Calabro" e "Rossano";
- Valvarrone (provincia di Lecco) mediante fusione dei comuni di "Introzzo", "Tremenico" e "Vestreno";
- Castelgerundo (provincia di Lodi) mediante fusione dei comuni di "Camairago" e "Cavacurta";

Le analisi territoriali a livello comunale sono state modificate per il comune di Varallo (provincia di Vercelli) a seguito dell'aggregazione del territorio del soppresso comune di "Sabbia".

Nel caso in cui i comuni oggetto di fusione/aggregazione appartenevano al medesimo gruppo territoriale o presentavano lo stesso numero indice territoriale, ai nuovi comuni è stato confermato tale gruppo o numero indice territoriale.

Nel caso in cui i gruppi o i numeri indici territoriali divergevano, il valore assegnato al nuovo comune è stato ottenuto riapplicando la metodologia prevista per ciascuna territorialità, così come indicato dal relativo decreto di approvazione.






**MODIFICA AGLI ELENCHI DEI COMUNI RELATIVI AGLI STUDI DELLE TERRITORIALITÀ PER IL COMUNE DI "VARALLO" (PROVINCIA DI VERCELLI)**

- ✓ Modifica del comune di "VARALLO" a seguito dell'aggregazione del comune di "SABBIA".

**COMUNE DI "VARALLO"  
E RELATIVI RIFERIMENTI TERRITORIALI**

<b>TERRITORIALITÀ GENERALE<sup>1</sup></b>	<b>1</b>
<b>TERRITORIALITÀ DEL COMMERCIO<sup>2</sup></b>	<b>3</b>
<b>TERRITORIALITÀ DEL LIVELLO DEL REDDITO MEDIO IMPONIBILE AI FINI DELL'ADDIZIONALE IRPEF DEFINITA SU DATI DEL DIPARTIMENTO DELLE FINANZE RIFERITI AI PERIODI D'IMPOSTA 2015 E 2016<sup>3</sup></b>	<b>0.4365</b>
<b>TERRITORIALITÀ DEL LIVELLO DEI CANONI DI LOCAZIONE DEGLI IMMOBILI DEFINITA SU DATI DELL'OSSERVATORIO SUL MERCATO IMMOBILIARE (OMI) RIFERITI ALL'ANNO 2017<sup>4</sup></b>	<b>0.1686</b>
<b>TERRITORIALITÀ DEL LIVELLO DELLE QUOTAZIONI IMMOBILIARI DEFINITA SU DATI DELL'OSSERVATORIO SUL MERCATO IMMOBILIARE (OMI) RIFERITI ALL'ANNO 2017<sup>5</sup></b>	<b>0.1438</b>




**INTEGRAZIONE AGLI ELENCHI DEI COMUNI RELATIVI AGLI STUDI DELLE TERRITORIALITÀ A SEGUITO DELL'ISTITUZIONE DEL NUOVO COMUNE DI "ALTO SERMENZA" (PROVINCIA DI VERCELLI)**

- ✓ Istituzione del comune di "ALTO SERMENZA" mediante fusione dei comuni di "RIMA SAN GIUSEPPE" e "RIMASCO".

---

**COMUNE DI "ALTO SERMENZA"  
E RELATIVI RIFERIMENTI TERRITORIALI**

<b>TERRITORIALITÀ GENERALE<sup>1</sup></b>	4
<b>TERRITORIALITÀ DEL COMMERCIO<sup>2</sup></b>	7
<b>TERRITORIALITÀ DEL LIVELLO DEL REDDITO MEDIO IMPONIBILE AI FINI DELL'ADDIZIONALE IRPEF DEFINITA SU DATI DEL DIPARTIMENTO DELLE FINANZE RIFERITI AI PERIODI D'IMPOSTA 2015 E 2016<sup>3</sup></b>	0,3634
<b>TERRITORIALITÀ DEL LIVELLO DEI CANONI DI LOCAZIONE DEGLI IMMOBILI DEFINITA SU DATI DELL'OSSERVATORIO SUL MERCATO IMMOBILIARE (OMI) RIFERITI ALL'ANNO 2017<sup>4</sup></b>	0,1447
<b>TERRITORIALITÀ DEL LIVELLO DELLE QUOTAZIONI IMMOBILIARI DEFINITA SU DATI DELL'OSSERVATORIO SUL MERCATO IMMOBILIARE (OMI) RIFERITI ALL'ANNO 2017<sup>5</sup></b>	0,1270




**INTEGRAZIONE AGLI ELENCHI DEI COMUNI RELATIVI AGLI STUDI DELLE TERRITORIALITÀ A SEGUITO DELL'ISTITUZIONE DEL NUOVO COMUNE DI "CELLIO CON BREIA" (PROVINCIA DI VERCELLI)**

- ✓ Istituzione del comune di "CELLIO CON BREIA" mediante fusione dei comuni di "BREIA" e "CELLIO".

---

**COMUNE DI "CELLIO CON BREIA"  
E RELATIVI RIFERIMENTI TERRITORIALI**

<b>TERRITORIALITÀ GENERALE<sup>1</sup></b>	4
<b>TERRITORIALITÀ DEL COMMERCIO<sup>2</sup></b>	7
<b>TERRITORIALITÀ DEL LIVELLO DEL REDDITO MEDIO IMPONIBILE AI FINI DELL'ADDIZIONALE IRPEF DEFINITA SU DATI DEL DIPARTIMENTO DELLE FINANZE RIFERITI AI PERIODI D'IMPOSTA 2015 E 2016<sup>3</sup></b>	0,4403
<b>TERRITORIALITÀ DEL LIVELLO DEI CANONI DI LOCAZIONE DEGLI IMMOBILI DEFINITA SU DATI DELL'OSSERVATORIO SUL MERCATO IMMOBILIARE (OMI) RIFERITI ALL'ANNO 2017<sup>4</sup></b>	0,0795
<b>TERRITORIALITÀ DEL LIVELLO DELLE QUOTAZIONI IMMOBILIARI DEFINITA SU DATI DELL'OSSERVATORIO SUL MERCATO IMMOBILIARE (OMI) RIFERITI ALL'ANNO 2017<sup>5</sup></b>	0,0671




**INTEGRAZIONE AGLI ELENCHI DEI COMUNI RELATIVI AGLI STUDI DELLE TERRITORIALITÀ A SEGUITO DELL'ISTITUZIONE DEL NUOVO COMUNE DI "CASSANO SPINOLA" (PROVINCIA DI ALESSANDRIA)**

- ✓ Istituzione del comune di "CASSANO SPINOLA" mediante fusione dei comuni di "CASSANO SPINOLA" e "GAVAZZANA".

**COMUNE DI "CASSANO SPINOLA"  
E RELATIVI RIFERIMENTI TERRITORIALI**

<b>TERRITORIALITÀ GENERALE<sup>1</sup></b>	1
<b>TERRITORIALITÀ DEL COMMERCIO<sup>2</sup></b>	3
<b>TERRITORIALITÀ DEL LIVELLO DEL REDDITO MEDIO IMPONIBILE AI FINI DELL'ADDIZIONALE IRPEF DEFINITA SU DATI DEL DIPARTIMENTO DELLE FINANZE RIFERITI AI PERIODI D'IMPOSTA 2015 E 2016<sup>3</sup></b>	0,4746
<b>TERRITORIALITÀ DEL LIVELLO DEI CANONI DI LOCAZIONE DEGLI IMMOBILI DEFINITA SU DATI DELL'OSSERVATORIO SUL MERCATO IMMOBILIARE (OMI) RIFERITI ALL'ANNO 2017<sup>4</sup></b>	0,1446
<b>TERRITORIALITÀ DEL LIVELLO DELLE QUOTAZIONI IMMOBILIARI DEFINITA SU DATI DELL'OSSERVATORIO SUL MERCATO IMMOBILIARE (OMI) RIFERITI ALL'ANNO 2017<sup>5</sup></b>	0,1173




**INTEGRAZIONE AGLI ELENCHI DEI COMUNI RELATIVI AGLI STUDI DELLE TERRITORIALITÀ A SEGUITO DELL'ISTITUZIONE DEL NUOVO COMUNE DI "ALLUVIONI PIOVERA" (PROVINCIA DI ALESSANDRIA)**

- ✓ Istituzione del comune di "ALLUVIONI PIOVERA" mediante fusione dei comuni di "ALLUVIONI CAMBIÒ" e "PIOVERA".

**COMUNE DI "ALLUVIONI PIOVERA"  
E RELATIVI RIFERIMENTI TERRITORIALI**

<b>TERRITORIALITÀ GENERALE<sup>1</sup></b>	<b>4</b>
<b>TERRITORIALITÀ DEL COMMERCIO<sup>2</sup></b>	<b>7</b>
<b>TERRITORIALITÀ DEL LIVELLO DEL REDDITO MEDIO IMPONIBILE AI FINI DELL'ADDIZIONALE IRPEF DEFINITA SU DATI DEL DIPARTIMENTO DELLE FINANZE RIFERITI AI PERIODI D'IMPOSTA 2015 E 2016<sup>3</sup></b>	<b>0,4181</b>
<b>TERRITORIALITÀ DEL LIVELLO DEI CANONI DI LOCAZIONE DEGLI IMMOBILI DEFINITA SU DATI DELL'OSSERVATORIO SUL MERCATO IMMOBILIARE (OMI) RIFERITI ALL'ANNO 2017<sup>4</sup></b>	<b>0,1366</b>
<b>TERRITORIALITÀ DEL LIVELLO DELLE QUOTAZIONI IMMOBILIARI DEFINITA SU DATI DELL'OSSERVATORIO SUL MERCATO IMMOBILIARE (OMI) RIFERITI ALL'ANNO 2017<sup>5</sup></b>	<b>0,1169</b>



**INTEGRAZIONE AGLI ELENCHI DEI COMUNI RELATIVI AGLI STUDI DELLE TERRITORIALITÀ A SEGUITO DELL'ISTITUZIONE DEL NUOVO COMUNE DI "MONTALTO CARPASIO" (PROVINCIA DI IMPERIA)**

- ✓ Istituzione del comune di "MONTALTO CARPASIO" mediante fusione dei comuni di "CARPASIO" e "MONTALTO LIGURE".

**COMUNE DI "MONTALTO CARPASIO"  
E RELATIVI RIFERIMENTI TERRITORIALI**

<b>TERRITORIALITÀ GENERALE<sup>1</sup></b>	4
<b>TERRITORIALITÀ DEL COMMERCIO<sup>2</sup></b>	7
<b>TERRITORIALITÀ DEL LIVELLO DEL REDDITO MEDIO IMPONIBILE AI FINI DELL'ADDIZIONALE IRPEF DEFINITA SU DATI DEL DIPARTIMENTO DELLE FINANZE RIFERITI AI PERIODI D'IMPOSTA 2015 E 2016<sup>3</sup></b>	0,3234
<b>TERRITORIALITÀ DEL LIVELLO DEI CANONI DI LOCAZIONE DEGLI IMMOBILI DEFINITA SU DATI DELL'OSSERVATORIO SUL MERCATO IMMOBILIARE (OMI) RIFERITI ALL'ANNO 2017<sup>4</sup></b>	0,0969
<b>TERRITORIALITÀ DEL LIVELLO DELLE QUOTAZIONI IMMOBILIARI DEFINITA SU DATI DELL'OSSERVATORIO SUL MERCATO IMMOBILIARE (OMI) RIFERITI ALL'ANNO 2017<sup>5</sup></b>	0,0817



**INTEGRAZIONE AGLI ELENCHI DEI COMUNI RELATIVI AGLI STUDI DELLE TERRITORIALITÀ A SEGUITO DELL'ISTITUZIONE DEL NUOVO COMUNE DI "CENTRO VALLE INTELVI" (PROVINCIA DI COMO)**

- ✓ Istituzione del comune di "CENTRO VALLE INTELVI" mediante fusione dei comuni di "CASASCO D'INTELVI", "CASTIGLIONE D'INTELVI" e "SAN FEDELE INTELVI".

**COMUNE DI "CENTRO VALLE INTELVI"  
E RELATIVI RIFERIMENTI TERRITORIALI**

<b>TERRITORIALITÀ GENERALE<sup>1</sup></b>	<b>3</b>
<b>TERRITORIALITÀ DEL COMMERCIO<sup>2</sup></b>	<b>5</b>
<b>TERRITORIALITÀ DEL LIVELLO DEL REDDITO MEDIO IMPONIBILE AI FINI DELL'ADDIZIONALE IRPEF DEFINITA SU DATI DEL DIPARTIMENTO DELLE FINANZE RIFERITI AI PERIODI D'IMPOSTA 2015 E 2016<sup>3</sup></b>	<b>0,4128</b>
<b>TERRITORIALITÀ DEL LIVELLO DEI CANONI DI LOCAZIONE DEGLI IMMOBILI DEFINITA SU DATI DELL'OSSERVATORIO SUL MERCATO IMMOBILIARE (OMI) RIFERITI ALL'ANNO 2017<sup>4</sup></b>	<b>0,1650</b>
<b>TERRITORIALITÀ DEL LIVELLO DELLE QUOTAZIONI IMMOBILIARI DEFINITA SU DATI DELL'OSSERVATORIO SUL MERCATO IMMOBILIARE (OMI) RIFERITI ALL'ANNO 2017<sup>5</sup></b>	<b>0,1517</b>

**INTEGRAZIONE AGLI ELENCHI DEI COMUNI RELATIVI AGLI STUDI DELLE TERRITORIALITÀ A SEGUITO DELL'ISTITUZIONE DEL NUOVO COMUNE DI "BORGO MANTOVANO" (PROVINCIA DI MANTOVA)**

- ✓ Istituzione del comune di "BORGO MANTOVANO" mediante fusione dei comuni di "PIEVE DI CORIANO", "REVERE" e "VILLA POMA".

**COMUNE DI "BORGO MANTOVANO"  
E RELATIVI RIFERIMENTI TERRITORIALI**

<b>TERRITORIALITÀ GENERALE<sup>1</sup></b>	<b>1</b>
<b>TERRITORIALITÀ DEL COMMERCIO<sup>2</sup></b>	<b>3</b>
<b>TERRITORIALITÀ DEL LIVELLO DEL REDDITO MEDIO IMPONIBILE AI FINI DELL'ADDIZIONALE IRPEF DEFINITA SU DATI DEL DIPARTIMENTO DELLE FINANZE RIFERITI AI PERIODI D'IMPOSTA 2015 E 2016<sup>3</sup></b>	<b>0,4253</b>
<b>TERRITORIALITÀ DEL LIVELLO DEI CANONI DI LOCAZIONE DEGLI IMMOBILI DEFINITA SU DATI DELL'OSSERVATORIO SUL MERCATO IMMOBILIARE (OMI) RIFERITI ALL'ANNO 2017<sup>4</sup></b>	<b>0,1177</b>
<b>TERRITORIALITÀ DEL LIVELLO DELLE QUOTAZIONI IMMOBILIARI DEFINITA SU DATI DELL'OSSERVATORIO SUL MERCATO IMMOBILIARE (OMI) RIFERITI ALL'ANNO 2017<sup>5</sup></b>	<b>0,0734</b>



**INTEGRAZIONE AGLI ELENCHI DEI COMUNI RELATIVI AGLI STUDI DELLE TERRITORIALITÀ A SEGUITO DELL'ISTITUZIONE DEL NUOVO COMUNE DI "SAN GIOVANNI DI FASSA - SÈN JAN" (PROVINCIA DI TRENTO)**

- ✓ Istituzione del comune di "SAN GIOVANNI DI FASSA - SÈN JAN" mediante fusione dei comuni di "POZZA DI FASSA" e "VIGO DI FASSA".

**COMUNE DI "SAN GIOVANNI DI FASSA - SÈN JAN"  
E RELATIVI RIFERIMENTI TERRITORIALI**

<b>TERRITORIALITÀ GENERALE<sup>1</sup></b>	3
<b>TERRITORIALITÀ DEL COMMERCIO<sup>2</sup></b>	5
<b>TERRITORIALITÀ DEL LIVELLO DEL REDDITO MEDIO IMPONIBILE AI FINI DELL'ADDIZIONALE IRPEF DEFINITA SU DATI DEL DIPARTIMENTO DELLE FINANZE RIFERITI AI PERIODI D'IMPOSTA 2015 E 2016<sup>3</sup></b>	0,4068
<b>TERRITORIALITÀ DEL LIVELLO DEI CANONI DI LOCAZIONE DEGLI IMMOBILI DEFINITA SU DATI DELL'OSSERVATORIO SUL MERCATO IMMOBILIARE (OMI) RIFERITI ALL'ANNO 2017<sup>4</sup></b>	0,3124
<b>TERRITORIALITÀ DEL LIVELLO DELLE QUOTAZIONI IMMOBILIARI DEFINITA SU DATI DELL'OSSERVATORIO SUL MERCATO IMMOBILIARE (OMI) RIFERITI ALL'ANNO 2017<sup>5</sup></b>	0,4889





**INTEGRAZIONE AGLI ELENCHI DEI COMUNI RELATIVI AGLI STUDI DELLE TERRITORIALITÀ A SEGUITO DELL'ISTITUZIONE DEL NUOVO COMUNE DI "BARBARANO MOSSANO" (PROVINCIA DI VICENZA)**

- ✓ Istituzione del comune di "BARBARANO MOSSANO" mediante fusione dei comuni di "BARBARANO VICENTINO" e "MOSSANO".

**COMUNE DI "BARBARANO MOSSANO"  
E RELATIVI RIFERIMENTI TERRITORIALI**

<b>TERRITORIALITÀ GENERALE<sup>1</sup></b>	<b>1</b>
<b>TERRITORIALITÀ DEL COMMERCIO<sup>2</sup></b>	<b>6</b>
<b>TERRITORIALITÀ DEL LIVELLO DEL REDDITO MEDIO IMPONIBILE AI FINI DELL'ADDIZIONALE IRPEF DEFINITA SU DATI DEL DIPARTIMENTO DELLE FINANZE RIFERITI AI PERIODI D'IMPOSTA 2015 E 2016<sup>3</sup></b>	<b>0,3946</b>
<b>TERRITORIALITÀ DEL LIVELLO DEI CANONI DI LOCAZIONE DEGLI IMMOBILI DEFINITA SU DATI DELL'OSSERVATORIO SUL MERCATO IMMOBILIARE (OMI) RIFERITI ALL'ANNO 2017<sup>4</sup></b>	<b>0,1520</b>
<b>TERRITORIALITÀ DEL LIVELLO DELLE QUOTAZIONI IMMOBILIARI DEFINITA SU DATI DELL'OSSERVATORIO SUL MERCATO IMMOBILIARE (OMI) RIFERITI ALL'ANNO 2017<sup>5</sup></b>	<b>0,1516</b>



**INTEGRAZIONE AGLI ELENCHI DEI COMUNI RELATIVI AGLI STUDI DELLE TERRITORIALITÀ A SEGUITO DELL'ISTITUZIONE DEL NUOVO COMUNE DI "BORGO VENETO" (PROVINCIA DI PADOVA)**

- ✓ Istituzione del comune di "BORGO VENETO" mediante fusione dei comuni di "MEGLIADINO SAN FIDENZIO", "SALETTO" e "SANTA MARGHERITA D'ADIGE".

**COMUNE DI "BORGO VENETO"  
E RELATIVI RIFERIMENTI TERRITORIALI**

<b>TERRITORIALITÀ GENERALE<sup>1</sup></b>	<b>1</b>
<b>TERRITORIALITÀ DEL COMMERCIO<sup>2</sup></b>	<b>6</b>
<b>TERRITORIALITÀ DEL LIVELLO DEL REDDITO MEDIO IMPONIBILE AI FINI DELL'ADDIZIONALE IRPEF DEFINITA SU DATI DEL DIPARTIMENTO DELLE FINANZE RIFERITI AI PERIODI D'IMPOSTA 2015 E 2016<sup>3</sup></b>	<b>0,3802</b>
<b>TERRITORIALITÀ DEL LIVELLO DEI CANONI DI LOCAZIONE DEGLI IMMOBILI DEFINITA SU DATI DELL'OSSERVATORIO SUL MERCATO IMMOBILIARE (OMI) RIFERITI ALL'ANNO 2017<sup>4</sup></b>	<b>0,1373</b>
<b>TERRITORIALITÀ DEL LIVELLO DELLE QUOTAZIONI IMMOBILIARI DEFINITA SU DATI DELL'OSSERVATORIO SUL MERCATO IMMOBILIARE (OMI) RIFERITI ALL'ANNO 2017<sup>5</sup></b>	<b>0,1339</b>




**INTEGRAZIONE AGLI ELENCHI DEI COMUNI RELATIVI AGLI STUDI DELLE TERRITORIALITÀ A SEGUITO DELL'ISTITUZIONE DEL NUOVO COMUNE DI "FIUMICELLO VILLA VICENTINA" (PROVINCIA DI UDINE)**

- ✓ Istituzione del comune di "FIUMICELLO VILLA VICENTINA" mediante fusione dei comuni di "FIUMICELLO" e "VILLA VICENTINA".

**COMUNE DI "FIUMICELLO VILLA VICENTINA"  
E RELATIVI RIFERIMENTI TERRITORIALI**

<b>TERRITORIALITÀ GENERALE<sup>1</sup></b>	1
<b>TERRITORIALITÀ DEL COMMERCIO<sup>2</sup></b>	6
<b>TERRITORIALITÀ DEL LIVELLO DEL REDDITO MEDIO IMPONIBILE AI FINI DELL'ADDIZIONALE IRPEF DEFINITA SU DATI DEL DIPARTIMENTO DELLE FINANZE RIFERITI AI PERIODI D'IMPOSTA 2015 E 2016<sup>3</sup></b>	0,4217
<b>TERRITORIALITÀ DEL LIVELLO DEI CANONI DI LOCAZIONE DEGLI IMMOBILI DEFINITA SU DATI DELL'OSSERVATORIO SUL MERCATO IMMOBILIARE (OMI) RIFERITI ALL'ANNO 2017<sup>4</sup></b>	0,1242
<b>TERRITORIALITÀ DEL LIVELLO DELLE QUOTAZIONI IMMOBILIARI DEFINITA SU DATI DELL'OSSERVATORIO SUL MERCATO IMMOBILIARE (OMI) RIFERITI ALL'ANNO 2017<sup>5</sup></b>	0,0983




**INTEGRAZIONE AGLI ELENCHI DEI COMUNI RELATIVI AGLI STUDI DELLE TERRITORIALITÀ A SEGUITO DELL'ISTITUZIONE DEL NUOVO COMUNE DI "TREPPA LIGOSULLO" (PROVINCIA DI UDINE)**

- ✓ Istituzione del comune di "TREPPA LIGOSULLO" mediante fusione dei comuni di "LIGOSULLO" e "TREPPA CARNICO".

**COMUNE DI "TREPPA LIGOSULLO"  
E RELATIVI RIFERIMENTI TERRITORIALI**

<b>TERRITORIALITÀ GENERALE<sup>1</sup></b>	4
<b>TERRITORIALITÀ DEL COMMERCIO<sup>2</sup></b>	7
<b>TERRITORIALITÀ DEL LIVELLO DEL REDDITO MEDIO IMPONIBILE AI FINI DELL'ADDIZIONALE IRPEF DEFINITA SU DATI DEL DIPARTIMENTO DELLE FINANZE RIFERITI AI PERIODI D'IMPOSTA 2015 E 2016<sup>3</sup></b>	0,3699
<b>TERRITORIALITÀ DEL LIVELLO DEI CANONI DI LOCAZIONE DEGLI IMMOBILI DEFINITA SU DATI DELL'OSSERVATORIO SUL MERCATO IMMOBILIARE (OMI) RIFERITI ALL'ANNO 2017<sup>4</sup></b>	0,1006
<b>TERRITORIALITÀ DEL LIVELLO DELLE QUOTAZIONI IMMOBILIARI DEFINITA SU DATI DELL'OSSERVATORIO SUL MERCATO IMMOBILIARE (OMI) RIFERITI ALL'ANNO 2017<sup>5</sup></b>	0,0752




**INTEGRAZIONE AGLI ELENCHI DEI COMUNI RELATIVI AGLI STUDI DELLE TERRITORIALITÀ A SEGUITO DELL'ISTITUZIONE DEL NUOVO COMUNE DI "ALTA VAL TIDONE" (PROVINCIA DI PIACENZA)**

- ✓ Istituzione del comune di "ALTA VAL TIDONE" mediante fusione dei comuni di "CAMINATA", "NIBBIANO" e "PECORARA".

**COMUNE DI "ALTA VAL TIDONE"  
E RELATIVI RIFERIMENTI TERRITORIALI**

<b>TERRITORIALITÀ GENERALE<sup>1</sup></b>	<b>1</b>
<b>TERRITORIALITÀ DEL COMMERCIO<sup>2</sup></b>	<b>6</b>
<b>TERRITORIALITÀ DEL LIVELLO DEL REDDITO MEDIO IMPONIBILE AI FINI DELL'ADDIZIONALE IRPEF DEFINITA SU DATI DEL DIPARTIMENTO DELLE FINANZE RIFERITI AI PERIODI D'IMPOSTA 2015 E 2016<sup>3</sup></b>	<b>0,4302</b>
<b>TERRITORIALITÀ DEL LIVELLO DEI CANONI DI LOCAZIONE DEGLI IMMOBILI DEFINITA SU DATI DELL'OSSERVATORIO SUL MERCATO IMMOBILIARE (OMI) RIFERITI ALL'ANNO 2017<sup>4</sup></b>	<b>0,0927</b>
<b>TERRITORIALITÀ DEL LIVELLO DELLE QUOTAZIONI IMMOBILIARI DEFINITA SU DATI DELL'OSSERVATORIO SUL MERCATO IMMOBILIARE (OMI) RIFERITI ALL'ANNO 2017<sup>5</sup></b>	<b>0,0982</b>



**INTEGRAZIONE AGLI ELENCHI DEI COMUNI RELATIVI AGLI STUDI DELLE TERRITORIALITÀ A SEGUITO DELL'ISTITUZIONE DEL NUOVO COMUNE DI "RIO" (PROVINCIA DI LIVORNO)**

- ✓ Istituzione del comune di "RIO" mediante fusione dei comuni di "RIO MARINA" e "RIO NELL'ELBA".

---

**COMUNE DI "RIO"  
E RELATIVI RIFERIMENTI TERRITORIALI**

---

<b>TERRITORIALITÀ GENERALE<sup>1</sup></b>	<b>1</b>
<b>TERRITORIALITÀ DEL COMMERCIO<sup>2</sup></b>	<b>6</b>
<b>TERRITORIALITÀ DEL LIVELLO DEL REDDITO MEDIO IMPONIBILE AI FINI DELL'ADDIZIONALE IRPEF DEFINITA SU DATI DEL DIPARTIMENTO DELLE FINANZE RIFERITI AI PERIODI D'IMPOSTA 2015 E 2016<sup>3</sup></b>	<b>0,3901</b>
<b>TERRITORIALITÀ DEL LIVELLO DEI CANONI DI LOCAZIONE DEGLI IMMOBILI DEFINITA SU DATI DELL'OSSERVATORIO SUL MERCATO IMMOBILIARE (OMI) RIFERITI ALL'ANNO 2017<sup>4</sup></b>	<b>0,4502</b>
<b>TERRITORIALITÀ DEL LIVELLO DELLE QUOTAZIONI IMMOBILIARI DEFINITA SU DATI DELL'OSSERVATORIO SUL MERCATO IMMOBILIARE (OMI) RIFERITI ALL'ANNO 2017<sup>5</sup></b>	<b>0,3473</b>



**INTEGRAZIONE AGLI ELENCHI DEI COMUNI RELATIVI AGLI STUDI DELLE TERRITORIALITÀ A SEGUITO DELL'ISTITUZIONE DEL NUOVO COMUNE DI "LATERINA PERGINE VALDARNO" (PROVINCIA DI AREZZO)**

- ✓ Istituzione del comune di "LATERINA PERGINE VALDARNO" mediante fusione dei comuni di "LATERINA" e "PERGINE VALDARNO".

**COMUNE DI "LATERINA PERGINE VALDARNO"  
E RELATIVI RIFERIMENTI TERRITORIALI**

<b>TERRITORIALITÀ GENERALE<sup>1</sup></b>	<b>1</b>
<b>TERRITORIALITÀ DEL COMMERCIO<sup>2</sup></b>	<b>7</b>
<b>TERRITORIALITÀ DEL LIVELLO DEL REDDITO MEDIO IMPONIBILE AI FINI DELL'ADDIZIONALE IRPEF DEFINITA SU DATI DEL DIPARTIMENTO DELLE FINANZE RIFERITI AI PERIODI D'IMPOSTA 2015 E 2016<sup>3</sup></b>	<b>0,3888</b>
<b>TERRITORIALITÀ DEL LIVELLO DEI CANONI DI LOCAZIONE DEGLI IMMOBILI DEFINITA SU DATI DELL'OSSERVATORIO SUL MERCATO IMMOBILIARE (OMI) RIFERITI ALL'ANNO 2017<sup>4</sup></b>	<b>0,1561</b>
<b>TERRITORIALITÀ DEL LIVELLO DELLE QUOTAZIONI IMMOBILIARI DEFINITA SU DATI DELL'OSSERVATORIO SUL MERCATO IMMOBILIARE (OMI) RIFERITI ALL'ANNO 2017<sup>5</sup></b>	<b>0,1420</b>




**INTEGRAZIONE AGLI ELENCHI DEI COMUNI RELATIVI AGLI STUDI DELLE TERRITORIALITÀ A SEGUITO DELL'ISTITUZIONE DEL NUOVO COMUNE DI "CORIGLIANO-ROSSANO" (PROVINCIA DI COSENZA)**

- ✓ Istituzione del comune di "CORIGLIANO-ROSSANO" mediante fusione dei comuni di "CORIGLIANO CALABRO" e "ROSSANO".

**COMUNE DI "CORIGLIANO-ROSSANO"  
E RELATIVI RIFERIMENTI TERRITORIALI**

<b>TERRITORIALITÀ GENERALE<sup>1</sup></b>	<b>5</b>
<b>TERRITORIALITÀ DEL COMMERCIO<sup>2</sup></b>	<b>1</b>
<b>TERRITORIALITÀ DEL LIVELLO DEL REDDITO MEDIO IMPONIBILE AI FINI DELL'ADDIZIONALE IRPEF DEFINITA SU DATI DEL DIPARTIMENTO DELLE FINANZE RIFERITI AI PERIODI D'IMPOSTA 2015 E 2016<sup>3</sup></b>	<b>0,3509</b>
<b>TERRITORIALITÀ DEL LIVELLO DEI CANONI DI LOCAZIONE DEGLI IMMOBILI DEFINITA SU DATI DELL'OSSERVATORIO SUL MERCATO IMMOBILIARE (OMI) RIFERITI ALL'ANNO 2017<sup>4</sup></b>	<b>0,1456</b>
<b>TERRITORIALITÀ DEL LIVELLO DELLE QUOTAZIONI IMMOBILIARI DEFINITA SU DATI DELL'OSSERVATORIO SUL MERCATO IMMOBILIARE (OMI) RIFERITI ALL'ANNO 2017<sup>5</sup></b>	<b>0,1118</b>






**INTEGRAZIONE AGLI ELENCHI DEI COMUNI RELATIVI AGLI STUDI DELLE TERRITORIALITÀ A SEGUITO DELL'ISTITUZIONE DEL NUOVO COMUNE DI "VALVARRONE" (PROVINCIA DI LECCO)**

- ✓ Istituzione del comune di "VALVARRONE" mediante fusione dei comuni di "INTROZZO", "TREMENICO" e "VESTRENO".

**COMUNE DI "VALVARRONE"  
E RELATIVI RIFERIMENTI TERRITORIALI**

<b>TERRITORIALITÀ GENERALE<sup>1</sup></b>	4
<b>TERRITORIALITÀ DEL COMMERCIO<sup>2</sup></b>	7
<b>TERRITORIALITÀ DEL LIVELLO DEL REDDITO MEDIO IMPONIBILE AI FINI DELL'ADDIZIONALE IRPEF DEFINITA SU DATI DEL DIPARTIMENTO DELLE FINANZE RIFERITI AI PERIODI D'IMPOSTA 2015 E 2016<sup>3</sup></b>	0,3719
<b>TERRITORIALITÀ DEL LIVELLO DEI CANONI DI LOCAZIONE DEGLI IMMOBILI DEFINITA SU DATI DELL'OSSERVATORIO SUL MERCATO IMMOBILIARE (OMI) RIFERITI ALL'ANNO 2017<sup>4</sup></b>	0,1418
<b>TERRITORIALITÀ DEL LIVELLO DELLE QUOTAZIONI IMMOBILIARI DEFINITA SU DATI DELL'OSSERVATORIO SUL MERCATO IMMOBILIARE (OMI) RIFERITI ALL'ANNO 2017<sup>5</sup></b>	0,1345



**INTEGRAZIONE AGLI ELENCHI DEI COMUNI RELATIVI AGLI STUDI DELLE TERRITORIALITÀ A SEGUITO DELL'ISTITUZIONE DEL NUOVO COMUNE DI "CASTELGERUNDO" (PROVINCIA DI LODI)**

- ✓ Istituzione del comune di "CASTELGERUNDO" mediante fusione dei comuni di "CAMAIRAGO" e "CAVACURTA".

**COMUNE DI "CASTELGERUNDO"  
E RELATIVI RIFERIMENTI TERRITORIALI**

<b>TERRITORIALITÀ GENERALE<sup>1</sup></b>	4
<b>TERRITORIALITÀ DEL COMMERCIO<sup>2</sup></b>	7
<b>TERRITORIALITÀ DEL LIVELLO DEL REDDITO MEDIO IMPONIBILE AI FINI DELL'ADDIZIONALE IRPEF DEFINITA SU DATI DEL DIPARTIMENTO DELLE FINANZE RIFERITI AI PERIODI D'IMPOSTA 2015 E 2016<sup>3</sup></b>	0,4299
<b>TERRITORIALITÀ DEL LIVELLO DEI CANONI DI LOCAZIONE DEGLI IMMOBILI DEFINITA SU DATI DELL'OSSERVATORIO SUL MERCATO IMMOBILIARE (OMI) RIFERITI ALL'ANNO 2017<sup>4</sup></b>	0,1344
<b>TERRITORIALITÀ DEL LIVELLO DELLE QUOTAZIONI IMMOBILIARI DEFINITA SU DATI DELL'OSSERVATORIO SUL MERCATO IMMOBILIARE (OMI) RIFERITI ALL'ANNO 2017<sup>5</sup></b>	0,1120


<sup>1</sup> Territorialità approvata con D.M. 6 marzo 2008, successivamente modificato con DD.MM. 19 maggio 2009, 12 marzo 2010, 22 marzo 2011, 26 aprile 2012, 24 marzo 2014, 30 marzo 2015, 17 marzo 2016, 23 marzo 2017 e 23 marzo 2018.

<sup>2</sup> Territorialità approvata con D.M. 6 marzo 2008, successivamente modificato con DD.MM. 12 marzo 2010, 22 marzo 2011, 26 aprile 2012, 24 marzo 2014, 30 marzo 2015, 17 marzo 2016, 23 marzo 2017 e 23 marzo 2018.

<sup>3</sup> Territorialità approvata con D.M. 28 dicembre 2018.

<sup>4</sup> Territorialità approvata con D.M. 28 dicembre 2018.

<sup>5</sup> Territorialità approvata con D.M. 28 dicembre 2018.




# ALLEGATO 6

---

## NOTA TECNICA E METODOLOGICA

# INDICI DI CONCENTRAZIONE DELLA DOMANDA E DELL'OFFERTA



---

## SCOPO DEL DOCUMENTO

---

Nelle funzioni "Compensi per addetto", "Ricavo per addetto" e "Valore Aggiunto per addetto" degli Indici Sintetici di Affidabilità (ISA), per tener conto di situazioni di differenti vantaggi/svantaggi competitivi in relazione alla collocazione territoriale, sono stati considerati il livello di domanda e di offerta dei servizi forniti da professionisti/impresе per aree territoriali.

A tal fine sono stati predisposti, per settore economico ISA, i seguenti indici<sup>1</sup>:

- **Indice di concentrazione della domanda per area territoriale:**

$$\frac{\text{Totale compensi/ricavi dei contribuenti per abitante dell'area territoriale}}{\text{Totale compensi/ricavi dei contribuenti per abitante a livello nazionale}}$$

- **Indice di concentrazione dell'offerta per area territoriale:**

$$\frac{\text{Numero di contribuenti per abitante dell'area territoriale}}{\text{Numero di contribuenti per abitante a livello nazionale}}$$

Nel presente documento sono riportati per ciascun ISA, distintamente per ciascuna delle aree territoriali utilizzate, i valori degli indici di concentrazione della domanda e dell'offerta da applicare con riferimento al periodo d'imposta 2018.


I valori degli indici di concentrazione dell'offerta da applicare al periodo d'imposta 2018 sono stati calcolati, per singola area territoriale, utilizzando le informazioni contenute nella banca dati degli studi di settore con riferimento all'ultima annualità disponibile (il 2017).

I valori degli indici di concentrazione della domanda da applicare al periodo d'imposta 2018 sono stati calcolati, per singola area territoriale, utilizzando le informazioni contabili contenute nella banca dati degli studi di settore con riferimento all'ultima annualità disponibile (il 2017) proiettate al 2018 sulla base delle previsioni contenute nell'*Analisi settoriale* Cerved.

Nell'ambito di questa Nota Tecnica e Metodologica è usato come separatore decimale il punto (.).

---

<sup>1</sup> Per quanto non espressamente indicato, si rinvia al contenuto delle Note Tecniche e Metodologiche relative all'applicazione degli ISA in vigore per il periodo d'imposta 2018.




## AG50U - Intonacatura, rivestimento, tinteggiatura ed altri lavori di completamento e finitura degli edifici

Periodo d'imposta 2018

Imprese

Area territoriale: Provincia	Valore della variabile indice di concentrazione della domanda	Valore della variabile indice di concentrazione dell'offerta
Torino	1.2655395967598242	1.2856536623430033
Vercelli	1.2029377126004572	1.4447869313728479
Novara	1.0007634092704818	1.112551605877015
Cuneo	1.5805856001557883	1.963579197670325
Asti	1.1190190834374631	1.3073297974892242
Alessandria	1.048825187050182	1.2286737733232622
Valle d'Aosta	1.4937271367138596	1.9801511879487597
Imperia	2.119320350373159	2.291728995594593
Savona	2.132572172084608	2.565406233508173
Genova	1.8724181839707648	1.775701907680172
La Spezia	1.125039730410386	1.3521405206271675
Varese	0.9297221748855731	1.0731564578961748
Como	1.3278512288323314	1.2950531896491195
Sondrio	1.4242005668290898	1.3914866822851022
Milano	2.3526002962155834	1.4667354245772604
Bergamo	1.2615597181812273	1.2641267846726132
Brescia	1.2965518520067292	1.2821884668889585
Pavia	0.7227264260648378	0.8948030104269659
Cremona	0.8838935075970826	1.2078762385981863
Mantova	1.0371454125381063	1.3721312049877767
Bolzano	3.4999485106496957	1.5257468385812099
Trento	1.8539132828645812	1.4863077908654558
Verona	1.2606290282792103	1.3346648861889137
Vicenza	1.0951523345554683	1.3330194605379544
Belluno	1.109013384688472	1.2943230281637768
Treviso	1.2329549979783372	1.2065987042654878
Venezia	1.539304555769659	1.2878654189578298
Padova	1.2438175061837904	1.2798314900601107
Rovigo	0.7200485921064437	0.9881408985003645
Udine	1.0974210589823095	1.2191063065482797
Gorizia	0.9737068055375327	0.9517311457609033
Trieste	1.442143445196821	1.0686495087325079
Piacenza	1.1281999771246332	1.4129783975875676
Parma	1.3268758395440603	1.690241411037351
Reggio nell'Emilia	1.2658728587017882	1.9600774253218824
Modena	1.5101712216641696	1.4093336445827382
Bologna	1.539705674764703	1.3108681818104913
Ferrara	0.9507963171426572	1.226317647543159
Ravenna	1.2552346031663397	1.3721671273677227
Forlì-Cesena	1.1448762880897805	1.4016042256657582
Pesaro e Urbino	0.9904529551023123	1.446344274473585
Ancona	1.144003156306331	1.2612810687924323
Macerata	1.1966754914687812	1.4195209918366187
Ascoli Piceno	0.8220925750418776	0.9628662264035691
Massa-Carrara	0.8000809145069159	1.0780081637395316
Lucca	1.4931054879161374	1.8448472295393372
Pistoia	0.8855264038229538	1.4988192514730156
Firenze	2.0334334739308595	1.848741470356416
Livorno	1.1485584903697565	1.282467668165642
Pisa	1.2680514220568235	1.265541658644693
Arezzo	0.9304469751738049	1.2216128263718313
Siena	1.3366832565271356	1.5272933261988508
Grosseto	1.6584494534054095	1.7660439773312118
Perugia	0.7313683645500713	1.0191569246602172




## AG50U - Intonacatura, rivestimento, tinteggiatura ed altri lavori di completamento e finitura degli edifici

Periodo d'imposta 2018

Imprese

Area territoriale: Provincia	Valore della variabile indice di concentrazione della domanda	Valore della variabile indice di concentrazione dell'offerta
Terni	0.5798596963785981	0.8493198164839885
Viterbo	0.5749702630748249	0.9721262333287872
Rieti	0.419618605317113	0.8400603836609127
Roma	1.040714688151606	0.7758803063967482
Latina	0.4706429599753915	0.5880146341275267
Frosinone	0.3541955979949263	0.4471158549332669
Caserta	0.1621970953510055	0.1959648660109472
Benevento	0.2469677850905218	0.384812392671011
Napoli	0.3840444982264346	0.30942157551564
Avellino	0.2141925007820666	0.4461745296061773
Salerno	0.3965529186621783	0.4798530172420804
L'Aquila	1.270501081963359	0.9533981559115615
Teramo	0.5048411984180164	0.7965488756146664
Pescara	0.5953182882236359	0.6663262817516271
Chieti	0.4938376484271825	0.7488022435769515
Campobasso	0.3997006326632134	0.7207280415017573
Foggia	0.2696198913443825	0.3897665947298034
Bari	0.7944825364185849	0.7525849132402251
Taranto	0.4062546329289539	0.5504602795396214
Brindisi	0.6541148223986156	0.8256467367660894
Lecce	0.4920008978049678	0.9575054127656303
Potenza	0.382647392170488	0.6082415002817191
Matera	0.4367622264389646	0.5403140732778288
Cosenza	0.2172264955724482	0.3601497258085056
Catanzaro	0.3227238716864623	0.4099717876703217
Reggio Calabria	0.119785963124299	0.2017338878135627
Trapani	0.263773548278611	0.3243442691040064
Palermo	0.2987441335395129	0.301446465097044
Messina	0.3381729067489438	0.4509350691379207
Agrigento	0.1433713316518943	0.2295243022144945
Caltanissetta	0.1402000091400458	0.2515941644123831
Enna	0.2512675583240044	0.3670079756829118
Catania	0.3428322210610819	0.3845011757874134
Ragusa	0.450910013190068	0.5274156061473152
Siracusa	0.2480589688916669	0.2956040512043972
Sassari	0.5133934038336624	0.5922741130717067
Nuoro	0.3670745809870699	0.5658836940580703
Cagliari	0.4696767191266396	0.3975218371390186
Pordenone	0.8113589264788568	1.0712005799963888
Isernia	0.3927193797656455	0.7760075176066445
Oristano	0.2958508025761897	0.446245721121762
Biella	1.092807818777848	1.6249876995559003
Lecco	1.2475516771048816	1.3625400330734703
Lodi	1.0230923786030375	1.151540435524191
Rimini	1.471713884197519	1.6219515830086664
Prato	1.2865958787897853	1.756552335253498
Crotone	0.2336127989341333	0.3046656526045277
Vibo Valentia	0.2804039192795972	0.2813501721557216
Verbano-Cusio-Ossola	1.0135538464979899	1.1317232439527085
Monza e della Brianza	1.179936553491896	1.0559912037426746
Fermo	1.0994999467031545	1.3002032761092273
Barletta-Andria-Trani	0.3972055879205205	0.5507196445505257
Sud Sardegna	0.3633556738053551	0.3796715783163598



**AG99U - Altri servizi a imprese e famiglie**  
**Periodo d'imposta 2018**  
**Professionisti**

Area territoriale: Provincia	Valore della variabile indice di concentrazione della domanda	Valore della variabile indice di concentrazione dell'offerta
Torino	0.9942117641597576	0.9908306430901318
Vercelli	0.8202938285881948	0.8187842485257439
Novara	0.979711750106288	1.014297632285444
Cuneo	0.4248156013252403	0.5318289790693813
Asti	0.5111904939245163	0.6771614018270758
Alessandria	0.5573656889198346	0.7241954060408281
Valle d'Aosta	0.8975528854063319	1.3748790376980438
Imperia	0.4857116536455947	0.6181706180443546
Savona	0.811606600529947	0.6728016959958095
Genova	1.276652346919644	1.2480893177625418
La Spezia	0.8688139919487397	0.8732578716255828
Varese	1.630112080644088	1.4785824404768177
Como	1.6805613229123013	1.3517814166688065
Sondrio	0.6247206574332383	0.9234700264932584
Milano	4.363203686078675	3.6334939508474347
Bergamo	0.9488340322234037	0.8657731933833585
Brescia	0.9469703378471411	0.9540144254962728
Pavia	1.3791304491042067	1.2831677481925672
Cremona	1.0916811740767594	1.0986022538052445
Mantova	0.9685088317226385	0.9621621258292019
Bolzano	1.252255068229095	1.2262025991737404
Trento	0.6783524861610276	0.8281307373696364
Verona	1.1060685716591983	1.055244111917278
Vicenza	0.8307258550576436	0.8516583591528848
Belluno	0.7295017910049891	0.6548059382308062
Treviso	0.8445050771044605	0.9522024051959534
Venezia	0.8280154007448489	0.8784653742229261
Padova	1.0481920310592445	1.0340650157707327
Rovigo	0.5231765916524901	0.6180655651191096
Udine	0.7235719438060686	0.8025669895831827
Gorizia	0.5436399689449106	0.7359085104201113
Trieste	1.1629746711112767	1.0134576389936234
Piacenza	1.1227132944830118	1.0870691708386633
Parma	1.6006009599538993	1.4706754589016053
Reggio nell'Emilia	1.2444472209942934	1.068003195916923
Modena	1.1043489499644177	1.1458110546506897
Bologna	2.1097363677705654	1.9669565443839785
Ferrara	0.8302495693737642	0.90307375776887
Ravenna	1.2368175475023626	1.1742828636074911
Forlì-Cesena	1.2658473616184698	1.1374671698183842
Pesaro e Urbino	1.2827864063800802	1.158069483089965
Ancona	0.6920185700379347	0.8601999252541658
Macerata	0.5340964572275944	0.7836638873852201
Ascoli Piceno	0.5418275141752966	0.8402688371378654
Massa-Carrara	0.7419552254836654	0.8978411178411999
Lucca	0.8990231572221703	1.0117386476155223
Pistoia	0.9460631258440857	0.7677115620447832
Firenze	1.580545874888208	1.5997703646243877
Livorno	0.7743911039662454	0.8716216443342253
Pisa	0.9622712559324136	1.0510323140004676
Arezzo	0.8062541530960736	0.9931424382985433
Siena	0.9075130767305292	1.0591303969034742
Grosseto	0.5419732685234452	0.7125105344708892
Perugia	0.6344051969701657	0.9921818294474098




## AG99U - Altri servizi a imprese e famiglie

Periodo d'imposta 2018

## Professionisti


Area territoriale: Provincia	Valore della variabile indice di concentrazione della domanda	Valore della variabile indice di concentrazione dell'offerta
Terni	0.5676403465803205	0.945990739138296
Viterbo	0.7341847362634065	0.8319480665747508
Rieti	0.3267261204810969	0.4905877188084213
Roma	2.0348722825396655	1.8944172711300111
Latina	0.3970077763700492	0.5544573794883187
Frosinone	0.2281109419305486	0.4286434702041946
Caserta	0.1596897910037124	0.2767804748210375
Benevento	0.198625176393443	0.2758058503422907
Napoli	0.3676018645361818	0.4083238031431493
Avellino	0.2627701066329723	0.3948015372734937
Salerno	0.2718889810012691	0.372977938558963
L'Aquila	0.4006462605591458	0.526756697911589
Teramo	0.2958916091821734	0.4809287370930617
Pescara	0.7750703277443224	0.9988792606966684
Chieti	0.4909099030027307	0.5316707377940058
Campobasso	0.4762750891432147	0.5747896596593988
Foggia	0.1093077223529268	0.2196391179199957
Bari	0.3898729022668905	0.4882313458794849
Taranto	0.222749154068582	0.3234010748710942
Brindisi	0.1624060925772366	0.2818220568838912
Lecce	0.3229086766431359	0.492932786762793
Potenza	0.2748107089146796	0.2988729866805681
Matera	0.1619111921245115	0.4049585995264756
Cosenza	0.1637751459652893	0.3026301256206688
Catanzaro	0.3127059263666156	0.3753167867838263
Reggio Calabria	0.1138697912485798	0.2183817980116896
Trapani	0.1588484194575186	0.29129397541331
Palermo	0.2253034280067268	0.280387607207128
Messina	0.1793436017144455	0.2796288120142135
Agrigento	0.1441078273755156	0.1648610541200957
Caltanissetta	0.1369444988532025	0.1978101243476964
Enna	0.1196522146502961	0.1840401121773479
Catania	0.2199142736843274	0.311845342457987
Ragusa	0.1661666081642984	0.2235991535298602
Siracusa	0.1198555993987492	0.2455945332171845
Sassari	0.3371928913929212	0.487469754769106
Nuoro	0.110583002088696	0.2396589277433729
Cagliari	0.5942627927323156	0.8872392883898177
Pordenone	0.5485001513974499	0.7189372013246387
Isernia	0.2353844134351797	0.4784915044828464
Oristano	0.2334048017800572	0.3765440255731588
Biella	1.0304138540620036	1.2669062986569024
Lecco	1.8319219970443574	1.518691278749876
Lodi	1.14436017937317	1.0425497813511522
Rimini	1.1717457279433883	1.152334836981296
Prato	0.7097347146248494	0.8387614175231026
Crotone	0.04490232548109824	0.1581405102639636
Vibo Valentia	0.1016788234834051	0.1652961193974369
Verbano-Cusio-Ossola	0.5305342911280836	0.7201248950634527
Monza e della Brianza	1.9067036249789724	1.8676729422374936
Fermo	0.4265289200594187	0.7161979905166165
Barletta-Andria-Trani	0.1988812992678591	0.2883531531748723
Sud Sardegna	0.1638395100202014	0.271370949876772





**AK01U - Studi notarili**  
**Periodo d'imposta 2018**  
**Professionisti**

<b>Area territoriale: Regione</b>	<b>Valore della variabile indice di concentrazione della domanda</b>	<b>Valore della variabile indice di concentrazione dell'offerta</b>
Piemonte	1.0562563088802774	0.9286593227880481
Valle d'Aosta	0.8115773452995507	1.1089869228665803
Lombardia	1.460845781219322	1.0657725221682297
Trentino-Alto Adige	1.744846484302618	0.8444358276517229
Veneto	1.1307957918851412	0.9080416260410579
Friuli-Venezia Giulia	1.239467262062143	0.912419239215689
Liguria	1.1640783853158894	1.1964630558750045
Emilia-Romagna	1.2197863518855598	1.1158592842596478
Toscana	1.0855759168083379	1.103586152739944
Umbria	0.848411775967967	0.925272400698066
Marche	0.8303719990133093	0.9372586442187862
Lazio	1.159677562862299	1.3079508428881932
Abruzzo	0.7419675251129921	1.0463550381522164
Molise	0.5109117470521387	0.978195468684815
Campania	0.5312138211019082	0.8557072368516572
Puglia	0.6281604335197918	0.8864408602358133
Basilicata	0.7000095055034316	0.840431366363269
Calabria	0.4537931866978349	0.7047770900102376
Sicilia	0.5683523169804064	0.9940333952814134
Sardegna	0.8211190372086431	0.7486346291000501



## AK02U - Attività degli studi di ingegneria

Periodo d'imposta 2018

## Professionisti

Area territoriale: Provincia	Valore della variabile indice di concentrazione della domanda	Valore della variabile indice di concentrazione dell'offerta
Torino	1.1054110074180796	0.7805662447706071
Vercelli	0.8184540581270857	0.7446056131465759
Novara	1.1626845084242599	0.8966307265984268
Cuneo	1.189736581914409	0.8201973180747717
Asti	0.820328524911379	0.6793972084956899
Alessandria	0.8575836535007082	0.7396239455090059
Valle d'Aosta	1.867266213894835	1.5880629649878355
Imperia	1.0726275759785329	0.9687686042906511
Savona	1.2690094437810155	0.9871879446177336
Genova	1.4627368922873132	0.9211661067857099
La Spezia	0.8658459989031403	0.8741876446874064
Varese	0.9475488482903344	0.6965832487554513
Como	1.062344638280283	0.8434311794703645
Sondrio	1.6879695083870274	1.2736675314141797
Milano	1.1686126892719848	0.8481984776764285
Bergamo	1.3068372608782561	0.8874657411469318
Brescia	1.6589563034849895	1.2467448209459997
Pavia	1.159789599927549	0.9855440718241459
Cremona	1.069036083329467	0.8116962145573522
Mantova	1.0455243734424235	0.779091472600103
Bolzano	2.5782083340095583	1.0336996744899893
Trento	2.2529493840299266	1.7735732964633493
Verona	1.1628483834070396	0.9396644367598548
Vicenza	0.9754003820858018	0.7791712032375097
Belluno	1.4587963364716292	1.259868629489483
Treviso	1.1353026586995085	0.9040361634078609
Venezia	0.9645501657412211	0.7322583115452722
Padova	1.395851161143676	1.134670239577182
Rovigo	1.0961727339406047	0.9370101614426738
Udine	1.0575940724432447	0.9782634551172336
Gorizia	0.5652821201163517	0.6802495580921077
Trieste	0.9729157659584546	0.8427314155520655
Piacenza	1.39940894677729	0.9822699730155755
Parma	1.616458057663151	1.2404686866106256
Reggio nell'Emilia	1.202591781046724	0.8220235649855507
Modena	1.2968769492804064	0.8856248932588806
Bologna	2.0328244354516567	1.5031845593171826
Ferrara	1.0966752874415564	0.8727223226331174
Ravenna	1.0629214066484753	0.89921004408614
Forlì-Cesena	1.391580156329917	1.0992801734758388
Pesaro e Urbino	1.1488676142570595	1.0635177301703231
Ancona	1.4843090555002931	1.460251150739672
Macerata	0.9360744205651709	1.15290051106577
Ascoli Piceno	1.2838013808509379	1.440707851816981
Massa-Carrara	0.8318060465272095	0.9549933766060833
Lucca	1.1864440625914638	1.0426628115383776
Pistoia	0.8765381767209156	0.855829268039254
Firenze	1.3207292937244104	1.1106143546062033
Livorno	0.8709872414837225	0.8307266050700431
Pisa	1.448228421087115	1.294683211003416
Arezzo	1.186484725925896	1.0254072050184857
Siena	0.9436182024954839	0.7673414987862935
Grosseto	0.8640899293614207	0.7915942791713068
Perugia	1.1803804369053315	1.278824311756154




## AK02U - Attività degli studi di ingegneria

Periodo d'imposta 2018

Professionisti

Area territoriale: Provincia	Valore della variabile indice di concentrazione della domanda	Valore della variabile indice di concentrazione dell'offerta
Terni	0.7904842457572512	1.0269565146598458
Viterbo	0.6339736812066045	0.7703296183772068
Rieti	0.6486104747470366	0.9802730190222597
Roma	0.9007413337179973	0.9014071299412926
Latina	0.6451350108703621	0.784584418546797
Frosinone	0.6537453622357056	0.9610008173751493
Caserta	0.4066739282984125	0.8096458733976312
Benevento	0.8113914694795258	1.4775758113883046
Napoli	0.5096742005880411	0.6675928185740475
Avellino	0.6956468707258382	1.3952283072752418
Salerno	0.6691902543652577	1.2506317711912063
L'Aquila	2.462998503148458	2.272676018665626
Teramo	0.9941681434730986	1.3951024468297064
Pescara	1.0714627194118032	1.1982554603184759
Chieti	0.7939294890787343	1.1541001051965567
Campobasso	0.8515048650379204	1.47128630606979
Foggia	0.529773681601863	1.0658925758345938
Bari	1.0113059037358705	1.3851986902327407
Taranto	0.5332138676645573	0.8519368689524779
Brindisi	0.6321138535025583	0.7108901748978234
Lecce	0.5779676040359041	1.0858156625112303
Potenza	0.9018968332972007	1.7713834222225633
Matera	0.8175754861030979	1.5202630943730406
Cosenza	0.6763044812254536	1.6201565024929467
Catanzaro	0.6412022125860851	1.2532021248865144
Reggio Calabria	0.3724408119933057	0.8612471748012906
Trapani	0.3786226165923822	0.6303555404432173
Palermo	0.4711919439112012	0.7347223107478007
Messina	0.6656547679131334	1.224736718132958
Agrigento	0.2641297512613974	0.5992948602534567
Caltanissetta	0.3108415743340424	0.7295289085587237
Enna	0.344800235497209	0.9572041258457187
Catania	0.6490381430845119	1.0753525721840433
Ragusa	0.4747127707886206	0.9649295791693759
Siracusa	0.3777929824422911	0.7954609786030051
Sassari	0.719119707288743	0.9132463800879175
Nuoro	0.6640465365452718	1.264479405807687
Cagliari	2.0587981115761913	3.027490285165167
Pordenone	1.0790814984898027	0.9201625472042714
Isernia	1.3913789910939445	1.8171498898783334
Oristano	0.8046193763864642	1.4323065333266454
Biella	0.8807589602978508	0.7995751290082119
Lecco	1.6664612157179146	1.0510510988725206
Lodi	0.9273686560816153	0.6845622720987429
Rimini	1.317005638764734	1.2283774552157134
Prato	1.2354425045172006	1.001822362405813
Crotone	0.4435770645295767	1.078655157228496
Vibo Valentia	0.4584099691186452	0.9701422415098047
Verbano-Cusio-Ossola	0.7705009249332994	0.6416303917841333
Monza e della Brianza	0.9305135552497936	0.7127143506120144
Fermo	0.6901025425106972	0.9127522604914873
Barletta-Andria-Trani	0.4943510481253864	0.81486725064783
Sud Sardegna	0.5232738749231292	0.9618125757018219




## AK03U - Attività tecniche svolte da geometri

Periodo d'imposta 2018

Professionisti

Area territoriale: Provincia	Valore della variabile indice di concentrazione della domanda	Valore della variabile indice di concentrazione dell'offerta
Torino	1.078712305742597	0.9245389794215289
Vercelli	1.5630456489519722	1.3813029202655303
Novara	1.587561119636278	1.2624773523932327
Cuneo	2.3864583422466414	1.9094160152690474
Asti	1.54185642775748	1.5249852740254846
Alessandria	1.368893041080545	1.3263304749728808
Valle d'Aosta	2.640948475943913	2.8426834429737537
Imperia	1.856936514458471	1.705955995668607
Savona	1.646342106734518	1.5353304608118774
Genova	1.293673220111556	0.9237477727368575
La Spezia	1.570600255826238	1.6995305857583536
Varese	1.2698299813461358	1.1541763208756601
Como	1.3530996622399334	1.1798596260582317
Sondrio	3.3232424560353335	2.8695640257495763
Milano	0.8024967185146871	0.5810521268404959
Bergamo	1.6920136668121402	1.3763785993189601
Brescia	1.6524631845601359	1.5660897279725858
Pavia	1.4145464925394207	1.3352885417662617
Cremona	1.418018931248907	1.454668082953776
Mantova	1.6995710540621782	1.4880129717708501
Bolzano	2.610238881921742	1.06875268442503
Trento	2.055991281976738	1.5947938197260956
Verona	1.3731288675020783	1.2902978213437695
Vicenza	1.5534790569229955	1.4270655341954472
Belluno	1.3805070202474512	1.2288668187182323
Treviso	1.364726523344813	1.1835384750097147
Venezia	1.017823177853695	0.8237991716375165
Padova	1.3046173806999115	1.210755938189863
Rovigo	1.5457706244356597	1.5831769720557343
Udine	1.508687630988891	1.36176739780966
Gorizia	0.9896945604613766	1.081473656841097
Trieste	0.7875532788678987	0.710294037745436
Piacenza	1.7467046747138546	1.6646944836838675
Parma	1.9253323860518137	1.6259721169861674
Reggio nell'Emilia	1.618406434791181	1.2616426505747707
Modena	1.913750731867406	1.2065743404144864
Bologna	1.5169848483622133	1.0965350198493962
Ferrara	1.6386363734910547	1.3596933231478914
Ravenna	1.5222479404605678	1.2668977000036696
Forlì-Cesena	1.484460134957152	1.3977796664715807
Pesaro e Urbino	1.4659058292969158	1.4799583344219431
Ancona	1.0701204101933106	1.1151176987115419
Macerata	1.4322855942571258	1.6148786528308046
Ascoli Piceno	1.135058812054651	1.473092605154942
Massa-Carrara	1.228130706151795	1.449876206353215
Lucca	2.3003155867483382	2.141332365973287
Pistoia	1.6874739642478562	1.6553865803004053
Firenze	1.7989404426589386	1.5293726477975327
Livorno	1.5168678005376999	1.2788780230231782
Pisa	1.5484551770357597	1.504250048559978
Arezzo	1.6408747080107384	1.688511805523613
Siena	1.9403725518737698	1.5978080962409658
Grosseto	1.65546777210867	1.6404976820697135
Perugia	1.5541772912983491	1.8050237646166951



## AK03U - Attività tecniche svolte da geometri

Periodo d'imposta 2018

Professionisti

Area territoriale: Provincia	Valore della variabile indice di concentrazione della domanda	Valore della variabile indice di concentrazione dell'offerta
Terni	1.1767050971065154	1.3927673109769658
Viterbo	0.951976656217019	1.208894918199465
Rieti	0.7701233273901217	1.2759727859084098
Roma	0.5608537417488322	0.6247315108951584
Latina	0.6127796559568773	0.8647699364303524
Frosinone	0.5798825163908367	0.8868826739973694
Caserta	0.1303827244619325	0.3455327304034548
Benevento	0.5567881538332624	1.0256181563882354
Napoli	0.207130047466801	0.3325311638698092
Avellino	0.4201247723820533	0.9258511378905143
Salerno	0.3877071196212502	0.7558730518083762
L'Aquila	0.9509937187181364	1.2951944042840757
Teramo	0.8312265219210058	1.4039720536471338
Pescara	0.6218788910483729	0.915596055819199
Chieti	0.5999697418339056	1.048813254509801
Campobasso	0.7562138520281487	1.2362473381225003
Foggia	0.3621880213923478	0.6302864025656644
Bari	0.3694402758946808	0.5790926883185193
Taranto	0.3820385384895928	0.6515884365562009
Brindisi	0.3487753977367766	0.5927681059259609
Lecce	0.3773217492671887	0.7235510715160174
Potenza	0.8709909189534818	1.654675136885574
Matera	0.5913181750071786	0.9007184288677463
Cosenza	0.2217212741454666	0.6253104261757615
Catanzaro	0.3940789046661871	0.8158159488032289
Reggio Calabria	0.1197946297820871	0.3494281600159624
Trapani	0.3474555315165693	0.5367430904843467
Palermo	0.1967895781164585	0.2953528605291975
Messina	0.2857201497114669	0.6450702375356872
Agrigento	0.1634719576844496	0.2933502631077225
Caltanissetta	0.1569092835932291	0.3499792583664172
Enna	0.1880542840839045	0.4801947453514843
Catania	0.222819739615068	0.4657844062682274
Ragusa	0.3331793460229875	0.5417393543634326
Siracusa	0.1737413131367717	0.3618953482188509
Sassari	1.2223324084865863	1.652041925784203
Nuoro	0.4696604299286297	1.1295689630581587
Cagliari	0.399803976403292	0.5063376324684526
Pordenone	1.3904232099322094	1.1817354825318345
Isernia	0.6957657949429379	1.455548529720912
Oristano	0.588251105079766	1.105523847212278
Biella	1.8683907250577718	1.7012217648021641
Lecco	1.5664812341488912	1.222055953039231
Lodi	1.5012006920189995	1.2265568578900166
Rimini	1.564228360870434	1.544619663482725
Prato	1.9232016438529735	1.810069249353375
Crotone	0.1934311161372923	0.5276097560782449
Vibo Valentia	0.1877746679854646	0.5347716527905048
Verbano-Cusio-Ossola	1.9585749663600696	1.7209956310554777
Monza e della Brianza	1.1898393885785172	0.9166372547050027
Fermo	0.94822875228165	1.257208270789293
Barletta-Andria-Trani	0.3666616779561137	0.6343905317011931
Sud Sardegna	0.40639899486447	0.7092178279002419



## AK04U - Attività degli studi legali

Periodo d'imposta 2018

## Professionisti

Area territoriale: Provincia	Valore della variabile indice di concentrazione della domanda	Valore della variabile indice di concentrazione dell'offerta
Torino	0.9450453510412961	0.7473565109963005
Vercelli	0.4728312483692351	0.5262855008835843
Novara	0.510510744774507	0.5208805808557597
Cuneo	0.4651444877183567	0.4298085566631353
Asti	0.4801530104310975	0.4854937823716201
Alessandria	0.5163703510364178	0.4793087641386714
Valle d'Aosta	0.4907887204520761	0.4603462049676279
Imperia	0.4916138431147312	0.6479533420614684
Savona	0.6955861658755907	0.7270140805718205
Genova	1.6744147039258461	1.1622413803815224
La Spezia	0.7001822587970742	0.9273001008362365
Varese	0.6642476740170177	0.6732412785456935
Como	0.807990411080667	0.7311774962759041
Sondrio	0.502263402981564	0.4893900539737704
Milano	3.282427945685499	1.8753218804425884
Bergamo	0.7035467366510153	0.5535896139964671
Brescia	0.7770401189744914	0.6526257814378911
Pavia	0.6521554652875406	0.7020843842198945
Cremona	0.5022531952633155	0.5272575321497752
Mantova	0.5993427420558792	0.6172129859699266
Bolzano	1.0569633668059604	0.5150298887460744
Trento	0.8241650095342703	0.5570098532385372
Verona	1.104308092694546	0.8298206161301225
Vicenza	0.7375159049532223	0.6254822920548186
Belluno	0.5631087891545438	0.4390212470098547
Treviso	0.8636162618501638	0.6546807086380197
Venezia	0.9376094160135283	0.7439244081759746
Padova	1.1985649431673493	0.9377840379886958
Rovigo	0.4922316971863634	0.5887939106535297
Udine	0.740555224217927	0.5840565480127289
Gorizia	0.5925410966716004	0.5256292681247056
Trieste	0.9331342629855454	0.7449272305979917
Piacenza	0.6944477301647047	0.8073766611659109
Parma	0.9367345599118817	0.9115505475467471
Reggio nell'Emilia	0.8074063374979565	0.63764345776118
Modena	0.9788007367573865	0.8127117473949477
Bologna	1.6814256522881093	1.3553582250063085
Ferrara	0.6794189094160022	0.7116846192008992
Ravenna	0.7272266427062759	0.6959701592779789
Forlì-Cesena	0.6979199462306411	0.6841384341801707
Pesaro e Urbino	0.720536439465386	0.8088166770461213
Ancona	0.8544994941941428	0.8838277297830793
Macerata	0.7397110877751476	0.8972804218422413
Ascoli Piceno	0.6137185597274514	0.9710290676400383
Massa-Carrara	0.7442314528997662	1.0395910330567384
Lucca	0.7588114388036065	0.8804660194527241
Pistoia	0.539068151574138	0.6839941420200065
Firenze	1.4445742897610425	1.1868574173863116
Livorno	0.6893876546307489	0.760066540773201
Pisa	0.8659046576625388	0.8968593681102799
Arezzo	0.6334931047841517	0.6740228576666643
Siena	0.6898579398527422	0.7819374005359805
Grosseto	0.6423131018368669	0.71416426139073
Perugia	0.795480754001346	0.9635353352849022



**AK04U - Attività degli studi legali**  
**Periodo d'imposta 2018**  
**Professionisti**

Area territoriale: Provincia	Valore della variabile indice di concentrazione della domanda	Valore della variabile indice di concentrazione dell'offerta
Terni	0.6387987325456671	0.8761850523656511
Viterbo	0.3363426906697489	0.5686295909946573
Rieti	0.439897622630296	0.6777799473632905
Roma	2.308476206985737	1.7864238576393523
Latina	0.5346937972641083	0.9125793955359488
Frosinone	0.5748843537950632	0.8745579457568067
Caserta	0.6377092369240501	1.1560246541030887
Benevento	0.6584153430855342	1.2244931285537433
Napoli	1.0769190444783725	1.4813392042569442
Avellino	0.5418736308920693	1.0730600071939165
Salerno	0.761436457669008	1.2954966267970136
L'Aquila	0.5906056536922378	1.0186894590335969
Teramo	0.584104623936998	0.9708952725381178
Pescara	1.0275636596312772	1.534188156625507
Chieti	0.5143071821916553	0.9410172181875336
Campobasso	0.583521872613255	1.031267885948176
Foggia	0.5585938854817373	1.0263748586386838
Bari	0.8851788955971975	1.2027038547115338
Taranto	0.6042868481081801	1.0808688092079033
Brindisi	0.4217877540991279	0.8599990361590798
Lecce	0.6652080394137206	1.0085883544671292
Potenza	0.4507190609643959	0.8482869906463405
Matera	0.5206114331658084	0.9284295164163182
Cosenza	0.5310192577133701	1.1737508862464892
Catanzaro	0.7079579501715485	1.3505748824252346
Reggio Calabria	0.5818224280151412	1.2663484104309746
Trapani	0.4021540135394073	0.7586507054177423
Palermo	0.6904487152764048	0.9093815312670478
Messina	0.6991555537223902	1.2483725896078517
Agrigento	0.2951252858423885	0.6677141278929579
Caltanissetta	0.3950847416170329	0.6904434670943469
Enna	0.2825364028161855	0.6036503496285102
Catania	0.6600974437060696	0.9727355355382555
Ragusa	0.3810745751067598	0.6147239973048468
Siracusa	0.4242411146057019	0.7761423606107547
Sassari	0.498163711577736	0.8170984687257286
Nuoro	0.3214248456167235	0.6717950377153526
Cagliari	1.080643123741547	1.5462231279701704
Pordenone	0.5958440372922713	0.5067997147764557
Isernia	0.4536068161845562	1.0196107813811879
Oristano	0.2666986202139724	0.5001454252888706
Biella	0.4770992175565075	0.4526312392903951
Lecco	0.5909571052230086	0.5358751840660906
Lodi	0.5229089788971635	0.5611130475754512
Rimini	0.9422347218338023	1.040993270162988
Prato	0.9207232745243035	0.9853005566717704
Crotone	0.4928356219023494	1.185331341942975
Vibo Valentia	0.3821862889616716	1.000812125524314
Verbano-Cusio-Ossola	0.4502875433859047	0.5174529632859443
Monza e della Brianza	0.7078027047774706	0.7179907239963051
Fermo	0.635453870139671	0.8266570928817483
Barletta-Andria-Trani	0.516721388046259	0.937881438402844
Sud Sardegna	0.07671282097866297	0.1804805295171047




## AK05U - Servizi forniti da dottori commercialisti, ragionieri, periti commerciali e consulenti del lavoro

Periodo d'imposta 2018

## Professionisti

Area territoriale: Provincia	Valore della variabile indice di concentrazione della domanda	Valore della variabile indice di concentrazione dell'offerta
Torino	1.1615103632682489	0.9369750582013786
Vercelli	0.930780408660373	0.6241923570498688
Novara	0.9762480006487525	0.8091617389521308
Cuneo	1.123599254012078	0.8177442142579273
Asti	0.9118212888942541	0.5955783476918459
Alessandria	0.9280171720753082	0.7473906786197132
Valle d'Aosta	1.2961431244061739	1.14261948359885
Imperia	0.9715435691236936	1.0374295588844393
Savona	0.966057690083216	0.9085793091293272
Genova	1.2716657113020853	1.0605083852833712
La Spezia	0.7513812750643486	0.9373145547925223
Varese	1.335475464559243	0.9895616344960019
Como	1.3162353046623954	0.9747320438554101
Sondrio	1.3017258839389618	0.8527320947326144
Milano	2.422544151279776	1.5110258762518063
Bergamo	1.4542834759183598	0.9482784230630223
Brescia	1.3808797292982544	1.0616807382476507
Pavia	1.0874163136997543	0.8734715783823296
Cremona	1.1323162183990094	0.7307991089530794
Mantova	1.2053200588334771	0.9627350310526043
Bolzano	1.862039919225218	0.9371894878139627
Trento	1.0149374834662304	0.7688322804399292
Verona	1.45366010667021	1.0995374663703947
Vicenza	1.4265597916244082	1.1868001568911701
Belluno	0.7244994737743936	0.6144494994226466
Treviso	1.3793540300072928	1.0538691007352867
Venezia	1.2986020214840814	0.9270135215648245
Padova	1.434543221026404	1.1613324333232398
Rovigo	0.9781291571084263	0.8731026121740731
Udine	1.1969661991368044	0.9752056869584286
Gorizia	0.6933341921567653	0.6749478956478763
Trieste	0.9237764990708688	0.8368237067793707
Piacenza	1.2523913882871025	0.9797300299084238
Parma	1.8679624101902659	1.2382314969129444
Reggio nell'Emilia	1.4343381208613044	0.8899215738050587
Modena	1.468800352580212	1.0237116906924042
Bologna	1.815905736675609	1.39791962779813
Ferrara	0.9208324430212811	0.7486431260117058
Ravenna	1.162432262211782	0.7559901588328263
Forlì-Cesena	1.2072476756704884	0.9585184501133799
Pesaro e Urbino	1.1875914487116375	1.0555678558342323
Ancona	1.0516256179814516	0.955369250054549
Macerata	1.101213571006876	1.2864624448315833
Ascoli Piceno	0.7200360013247775	1.08100748485913
Massa-Carrara	0.9164207365266304	1.0707867719217912
Lucca	1.2654945785957374	1.2432505799307068
Pistoia	1.138426871285483	1.249772818879711
Firenze	1.4658744936498853	1.2557278504433615
Livorno	1.0772005137101954	0.9263582851162784
Pisa	1.2040987442145745	1.1009899308764777
Arezzo	1.0856588853040543	1.030911431518637
Siena	1.0920518718230106	1.0397026740208297
Grosseto	0.8857993105135248	0.8254773453338919
Perugia	0.9930066601084183	1.0287507492678534






## AK05U - Servizi forniti da dottori commercialisti, ragionieri, periti commerciali e consulenti del lavoro

Periodo d'imposta 2018

Professionisti

Area territoriale: Provincia	Valore della variabile indice di concentrazione della domanda	Valore della variabile indice di concentrazione dell'offerta
Terni	0.6329114631342777	0.923934378365109
Viterbo	0.6164723791775093	0.9576802244052414
Rieti	0.3425938591651045	0.6624642355915158
Roma	1.1159006763725612	1.2903477133747494
Latina	0.5870792479183538	1.0468801726522323
Frosinone	0.4835153457912957	0.8090491367916762
Caserta	0.2683852419562393	0.664626376792067
Benevento	0.3912563377488208	0.9135031685255233
Napoli	0.4999890946252951	0.9601969482249156
Avellino	0.3576930334909521	0.8943684406875549
Salerno	0.4125028978004082	0.983576580258015
L'Aquila	0.4860134679428462	0.9438151213969487
Teramo	0.5747794007132325	1.1458139770457303
Pescara	0.8252666328040339	1.610765689339555
Chieti	0.5550177378416224	0.8977440057209285
Campobasso	0.4344776898464314	0.8331089147353263
Foggia	0.3398480483066425	0.8462429244010119
Bari	0.6139966481893675	1.0594982362636909
Taranto	0.3986323928701729	0.834190419516114
Brindisi	0.334397564619097	0.8294120438184737
Lecce	0.4361780834605787	0.9878245711878324
Potenza	0.3931115648613885	0.7739844286583285
Matera	0.4687610048028091	0.8880341281822796
Cosenza	0.3010256626211959	0.8568586435878139
Catanzaro	0.3971534673752379	0.8539279429685899
Reggio Calabria	0.2724896416091057	0.7442712278177863
Trapani	0.4185827831298299	0.8406445379501978
Palermo	0.396278286658365	0.6937884706346419
Messina	0.3587340935810531	0.8363463999762393
Agrigento	0.2367226884702355	0.6387294345849812
Caltanissetta	0.2641939523798739	0.602617778699064
Enna	0.2053044844429037	0.5012055493617301
Catania	0.3993290518028638	0.7987750987943406
Ragusa	0.417701259687468	0.8321614370458397
Siracusa	0.2614757284802587	0.6821955140918239
Sassari	0.5739465296204512	0.9403153254592784
Nuoro	0.3927185506093236	0.6835593163090969
Cagliari	0.9437753063639961	1.3516994146741739
Pordenone	1.1271145830073426	0.9323415595795241
Isernia	0.4634505305066819	0.9275485160327244
Oristano	0.3973180981597534	0.5801916380306832
Biella	1.114413985430091	0.9243085445225648
Lecco	1.3820997182864665	0.8258848240141845
Lodi	0.7640122241268685	0.632881746341396
Rimini	1.3705407385560224	1.1503765560000485
Prato	1.6412101790560893	1.5385615078283694
Crotone	0.3176478276039816	0.7874720846196085
Vibo Valentia	0.2758716672894214	0.675882110830865
Verbano-Cusio-Ossola	0.7548246247471861	0.6891455339237809
Monza e della Brianza	1.387232444723162	1.011998739990903
Fermo	0.9578418999271451	1.2851515769814255
Barletta-Andria-Trani	0.4508577389196289	0.9449419974001516
Sud Sardegna	0.206102171063352	0.3504620184609378



**AK06U - Servizi forniti da revisori contabili, periti, consulenti ed altri soggetti  
che svolgono attività in materia di amministrazione, contabilità e tributi (lavoro autonomo)**

**Professionisti**


Area territoriale: Provincia	Valore della variabile indice di concentrazione della domanda	Valore della variabile indice di concentrazione dell'offerta
Torino	1.1203234159610158	1.0098938407875642
Vercelli	0.9370626269906465	0.5758762676731245
Novara	0.7428868919296365	0.8517072859357963
Cuneo	1.1760359896035235	0.8881683910386426
Asti	0.6862750304955507	0.6244409779911436
Alessandria	0.6492275154637711	0.7552648700067396
Valle d'Aosta	1.2012737954513	1.160696562569379
Imperia	0.5272237081907059	1.0292441677455642
Savona	0.5784024239714454	0.7654541069409675
Genova	1.131563858151746	0.8863401365022592
La Spezia	0.9040483801936864	1.264687409443701
Varese	2.000381125039813	1.3245111444477493
Como	2.1907303003149945	1.82349661793259
Sondrio	1.650162083153275	1.440160620307214
Milano	2.7249043779594655	1.637669355825102
Bergamo	1.7960081837982942	1.141270743330902
Brescia	1.2224777203036548	1.1659750417674677
Pavia	0.95474638642659	0.9402744151740667
Cremona	1.2999082536576467	0.9814120838700903
Mantova	1.7149540138660038	1.219972821360463
Bolzano	1.9546146202593089	1.3236796965649575
Trento	0.9171322451154293	1.0031082336915622
Verona	0.9215335466131187	1.0309201519905329
Vicenza	1.9359901505915789	1.8909073703589392
Belluno	0.7954742716940401	0.7817390175581596
Treviso	1.3722959962806482	1.330015756448723
Venezia	1.5250225657455077	1.2364966849814598
Padova	1.1835546663190868	1.3701250021117384
Rovigo	1.0745058893067512	1.4715820134361028
Udine	0.7796010567427524	1.0043985057122604
Gorizia	0.5763774817116414	0.6866930704637229
Trieste	0.7249105662992082	0.8761451814768665
Piacenza	1.3405389652899193	1.3723817480406684
Parma	1.5730342139941564	1.3773662208731423
Reggio nell'Emilia	1.3847369224052004	1.2693670826050698
Modena	1.4043077950903426	1.3125001523703688
Bologna	1.4756776159734353	1.5134487815391042
Ferrara	0.6485432712783356	0.7526913698461342
Ravenna	0.762250214823536	0.8827655148551119
Forlì-Cesena	0.7230394429830781	0.7533605040368363
Pesaro e Urbino	0.7570349787039051	0.718183705248808
Ancona	0.9608535386857154	1.0751598311581392
Macerata	1.501920716847595	1.753493117268792
Ascoli Piceno	0.8363794563744966	1.6142701633556287
Massa-Carrara	0.7927116677119711	0.9073311421952891
Lucca	1.0866733533211954	1.3702992483375165
Pistoia	1.0420098975673893	1.0225819535003973
Firenze	1.8226628280938668	1.780036978592045
Livorno	0.7998776646422772	0.9456017785207819
Pisa	1.101655512652788	1.4593130782883736
Arezzo	1.1749726426244047	1.070654397697051
Siena	0.583133483899026	0.93420777429956
Grosseto	1.241183055573021	1.1036185201899231
Perugia	1.183952905968518	1.1134592156999388



**AK06U - Servizi forniti da revisori contabili, periti, consulenti ed altri soggetti  
che svolgono attività in materia di amministrazione, contabilità e tributi (lavoro autonomo)**

**Professionisti**

Area territoriale: Provincia	Valore della variabile indice di concentrazione della domanda	Valore della variabile indice di concentrazione dell'offerta
Terni	0.9025494150071365	1.387814587975679
Viterbo	0.5757340571207574	0.8685019491182564
Rieti	0.6136449951357431	0.8026327337253584
Roma	0.9941439112290102	1.0238557671542017
Latina	0.7704019832214004	0.8313659861146833
Frosinone	0.3802608159554747	0.6089937549972458
Caserta	0.1695092904704864	0.3440623697973677
Benevento	0.3185339010232666	0.4768743310090104
Napoli	0.3150611962196183	0.5318168468381385
Avellino	0.3109100620758584	0.6463459515125862
Salerno	0.2605759933903856	0.6267576378534145
L'Aquila	0.5308520823322633	0.7589781834134263
Teramo	0.6123360302540243	0.8684934440934404
Pescara	0.8672421571552728	1.5291889839223405
Chieti	0.7908689171438141	1.1965105521165524
Campobasso	0.7417976668138102	1.4251059104938602
Foggia	0.2221094962606567	0.3345512034734878
Bari	0.2904633465647402	0.4583893938679153
Taranto	0.2614762246658219	0.5422230422762316
Brindisi	0.1984308634591347	0.45196659324525
Lecce	0.1841511147769367	0.4305572168773276
Potenza	0.4279889500896462	0.7339460211763583
Matera	0.3203848723180899	0.6789646073956007
Cosenza	0.3257294069690912	0.4915417190732508
Catanzaro	0.1888344511942036	0.487681411609396
Reggio Calabria	0.2044081932139876	0.4315278765930036
Trapani	0.22989280045668	0.6978730134670137
Palermo	0.3332859383313373	0.55080141705367
Messina	0.2238246783618129	0.4704171714726617
Agrigento	0.3124518614451259	0.7094536921601311
Caltanissetta	0.3948350458215997	0.601122579819886
Enna	0.2776449917559098	0.5221897323719363
Catania	0.2279294144017364	0.498518763025082
Ragusa	0.2255833306584824	0.4786572929154991
Siracusa	0.1671058094215485	0.2972468133197528
Sassari	0.8818311150263478	1.3958710026949035
Nuoro	0.8815359367679915	1.5785733844313328
Cagliari	0.991105463210016	1.722448933878386
Pordenone	1.003676348176662	1.1110116371863303
Isernia	0.6828941729340761	1.4275364277777822
Oristano	0.9647928117681412	1.5278039820127645
Biella	0.615624532328152	0.683562974750601
Lecco	2.867648497070785	1.733734523351485
Lodi	0.9236848566829392	1.0625801415960199
Rimini	0.6747487740758957	0.6861286589751002
Prato	1.8921024669339592	2.140825731163527
Crotone	0.2804640713681238	0.4971425300802206
Vibo Valentia	0.09145339386754056	0.3810674610815851
Verbano-Cusio-Ossola	1.330211232904272	0.847735591926241
Monza e della Brianza	2.3695476610826245	1.4689116356522742
Fermo	1.60160010205574	1.81296807930913
Barletta-Andria-Trani	0.2542928267623567	0.3034767164333182
Sud Sardegna	0.6113632556233263	0.8914919536065129



## AK10U - Studi medici e laboratori di analisi cliniche

Periodo d'imposta 2018

Professionisti

Area territoriale: Provincia	Valore della variabile indice di concentrazione della domanda	Valore della variabile indice di concentrazione dell'offerta
Torino	1.1124423474235943	0.94547556566215
Vercelli	1.003688005427962	0.8718561537964045
Novara	1.0157086750208495	0.9267751751885751
Cuneo	1.0371704074215948	0.8321326507235316
Asti	0.9815533247620196	0.8304731592412914
Alessandria	1.0401328468157196	0.9316459400867001
Valle d'Aosta	0.978335256373999	0.8838543208047906
Imperia	1.0109626641095086	1.0211664017037492
Savona	1.3496928101026002	1.1297215786673618
Genova	1.124811192711406	1.2129767939418747
La Spezia	0.9323186412955686	1.0394904112078136
Varese	1.0931176478148648	1.0327721948902076
Como	1.0179210196747805	0.9071627041451136
Sondrio	0.7978933624988499	0.7518364436152328
Milano	1.4642695471006042	1.2903417974122495
Bergamo	0.9681523424148386	0.9026944630443914
Brescia	1.0495907585735678	0.9176748076552882
Pavia	1.110100410350834	1.2001442337065924
Cremona	0.9306892322081489	0.8770353862236662
Mantova	0.9684929734318631	0.8609957793115908
Bolzano	1.2556173353811393	0.6755701898420532
Trento	1.1065391447592023	0.9175355091321685
Verona	1.2664353854445378	1.0079532164734497
Vicenza	1.0101997321825709	0.762823886800252
Belluno	0.8368980581818559	0.7447481714591478
Treviso	0.9734398397901178	0.7504408249558663
Venezia	0.9671673439834257	0.7703285769541331
Padova	1.333564614629632	1.132722961125203
Rovigo	0.9584961019808123	0.764914280546451
Udine	0.9567400738984676	0.857191284097648
Gorizia	0.8325097035012173	0.7814954564204335
Trieste	1.1030146948501447	1.0699562346597742
Piacenza	1.0059541000064591	0.8923838317163656
Parma	1.2875782889258849	1.1834404194562607
Reggio nell'Emilia	0.9006893763036312	0.7488118637521096
Modena	1.2242918438507382	1.0346562048873964
Bologna	1.5781620074013332	1.4352865666173522
Ferrara	1.0088893031585235	0.9475916283604922
Ravenna	1.2109532977255573	0.9669142105871581
Forlì-Cesena	1.1328276142604596	0.8954106426925853
Pesaro e Urbino	1.097518600852846	0.9966740673203406
Ancona	1.0718218475459587	1.044100566220785
Macerata	0.9481490673798931	0.961354860157498
Ascoli Piceno	0.9324802441858956	0.9944570983285932
Massa-Carrara	0.7688454474573087	0.8708745370866828
Lucca	1.2406714978753512	1.1819057887924447
Pistoia	0.9633176157549174	1.0555137637554726
Firenze	1.2842333865273745	1.3189919836524095
Livorno	0.8976523983413194	0.9800635151019589
Pisa	1.2627900805134225	1.2498834218330657
Arezzo	0.9504336317951518	0.9175870144090029
Siena	1.4220761427831086	1.4241249501886795
Grosseto	0.9058299245931523	1.0298105197218432
Perugia	0.934739712923966	1.0591361678983782



## AK10U - Studi medici e laboratori di analisi cliniche

Periodo d'imposta 2018

## Professionisti

Area territoriale: Provincia	Valore della variabile indice di concentrazione della domanda	Valore della variabile indice di concentrazione dell'offerta
Terni	0.8955267880870367	0.9906438161211057
Viterbo	0.7745559884267007	0.8417781056589375
Rieti	0.8371285446561887	0.8871075993942348
Roma	1.3294000301219582	1.4552732311547554
Latina	0.8575564738672087	0.9426900053868649
Frosinone	0.8103480585240357	0.9065209447862259
Caserta	0.6862263026223308	0.8641520130187746
Benevento	0.726651125354845	0.9333765479246098
Napoli	0.7522899228793761	0.8837031515038409
Avellino	0.7806940656260322	0.9244814991014455
Salerno	0.7187897658334799	0.8566904236911161
L'Aquila	0.9574927567589603	1.1012939913032531
Teramo	0.8123905106493524	0.865244130339711
Pescara	1.0095971837445927	1.2906685458667322
Chieti	0.808924175100025	1.0446307078449377
Campobasso	0.8351081917816523	0.984359110235991
Foggia	0.6646804488988087	0.8120465146256514
Bari	0.8590142286265325	0.9443452842369179
Taranto	0.7553766780649043	0.821473293722272
Brindisi	0.6702950071685364	0.7836162537932958
Lecce	0.8217240859550148	0.920298080880333
Potenza	0.6066960812679467	0.7058655137047442
Matera	0.6025691477995434	0.7602977429557409
Cosenza	0.6205766985197608	0.8242177511072919
Catanzaro	0.7625315427786686	0.9000521867903881
Reggio Calabria	0.6959387499751426	0.9327955471444539
Trapani	0.6837794447267235	0.8653551233836427
Palermo	0.8412514721684018	0.9557356443613223
Messina	0.7774788848814	1.035502441019375
Agrigento	0.6374569081966412	0.8402171177696792
Caltanissetta	0.6147310764862303	0.7786551849737602
Enna	0.5737822621736084	0.7837519225363054
Catania	0.88079448710313	1.0551431456075615
Ragusa	0.7689982957984886	0.8384676236456569
Siracusa	0.7070580502297618	0.8577749982076152
Sassari	0.7361651883072879	0.922577001633371
Nuoro	0.5939305375676871	0.70904882705053
Cagliari	1.1227569868877276	1.4820412857671494
Pordenone	0.9983430801685409	0.8158030585746467
Isernia	0.8958962583815294	1.2211924701131895
Oristano	0.7394267460949352	0.8469144871929118
Biella	0.9210328037533141	0.8256769222941973
Lecco	1.1217477419982202	0.9896371661228993
Lodi	0.7148491389613425	0.7408692961305233
Rimini	1.3179118694738745	1.0860114289918383
Prato	1.037344233618968	0.9877631354207537
Crotone	0.6155932831629644	0.7934076246125895
Vibo Valentia	0.6050052575783058	0.8658184887899212
Verbano-Cusio-Ossola	1.0425300546591847	0.9439676673794837
Monza e della Brianza	0.8772114484820689	0.8465938410120666
Fermo	0.9624447556515348	0.9797330851753877
Barletta-Andria-Trani	0.6725318097026649	0.6951628105595791
Sud Sardegna	0.6120727530250866	0.6628733474592714



**AK17U - Periti industriali**  
**Periodo d'imposta 2018**  
**Professionisti**

Area territoriale: Regione	Valore della variabile indice di concentrazione della domanda	Valore della variabile indice di concentrazione dell'offerta
Piemonte	1.0367261001761445	0.9599549057972757
Valle d'Aosta	2.183826929491279	2.173420822632098
Lombardia	1.4319116733613992	1.234001995256164
Trentino-Alto Adige	3.426584903316042	2.6369631008248433
Veneto	1.8792949335372997	1.7745737977367253
Friuli-Venezia Giulia	3.011670606711588	3.334857535007909
Liguria	0.6550104256143875	0.6623827258211586
Emilia-Romagna	2.1493570077915143	1.7549932102707684
Toscana	1.6369790876059274	1.713041365657909
Umbria	0.968368390533109	1.2311098708728678
Marche	0.880702189874078	0.9253402406117742
Lazio	0.3099651695966714	0.4069269755509786
Abruzzo	0.4408343563052559	0.9117829936227902
Molise	0.2301187674116199	0.307533572314417
Campania	0.2001947537016943	0.3369279976077823
Puglia	0.1741083952488595	0.3128321374259062
Basilicata	0.2126194776094799	0.4529521704408576
Calabria	0.0458000529112331	0.1441989080705204
Sicilia	0.1420950823332193	0.2795744659973549
Sardegna	0.4183351109182878	0.8826084198499786



**AK18U - Attività degli studi di architettura**  
**Periodo d'imposta 2018**  
**Professionisti**

Area territoriale: Provincia	Valore della variabile indice di concentrazione della domanda	Valore della variabile indice di concentrazione dell'offerta
Torino	1.4265010270782004	1.1763662422242995
Vercelli	0.837136759837973	0.8291692486718483
Novara	1.038255044568987	1.1335602603057389
Cuneo	1.1797474137423245	1.023734856694914
Asti	0.9571647212214172	0.8184506408764177
Alessandria	0.7246688616879003	0.7995386886640086
Valle d'Aosta	1.8031830500771755	1.589765509763137
Imperia	1.0661250154518223	0.9084860672161107
Savona	0.9038077196110614	1.0241979435891175
Genova	1.298836020157447	1.1725161751707678
La Spezia	0.8268999261887084	0.9548693135711676
Varese	1.2435335244257586	1.2113017854580375
Como	1.7954251000704606	1.435410814211321
Sondrio	1.252737176657985	1.0405850849434006
Milano	2.9369366736154334	2.0589864761957823
Bergamo	1.4053509476547608	1.153691973458766
Brescia	1.1214286193414724	0.9697484060325
Pavia	0.6854953552536481	0.706474560665526
Cremona	0.9149561108569759	0.9050504101893465
Mantova	0.931515451394635	0.8145901380999719
Bolzano	3.596584639813075	1.3360189144611654
Trento	1.3706111572753574	1.0968397494472995
Verona	1.434257550097033	1.241157619032404
Vicenza	1.313523518678415	1.0245333956104457
Belluno	1.2694824772205038	1.0506189555317407
Treviso	1.4126022397291493	1.236460190414476
Venezia	2.2443860090687995	1.6528995301821257
Padova	1.5325485207161695	1.254441002666569
Rovigo	0.6740669791136702	0.6700807457770618
Udine	0.8391274359265276	0.8534102033698556
Gorizia	0.5713136837234669	0.6473124762133032
Trieste	0.7202720871852516	0.7126076933411388
Piacenza	0.9277160916733389	0.8932374338961682
Parma	1.2300780233397204	0.951125726738083
Reggio nell'Emilia	0.7881096473317664	0.6105111025535742
Modena	0.8350396929023697	0.6091528567123462
Bologna	1.2081453989943434	0.9533304387158003
Ferrara	0.5856014505280407	0.5766412174290434
Ravenna	0.8398643381775469	0.7655350374180249
Forlì-Cesena	0.8820805320929089	0.8656087992432745
Pesaro e Urbino	0.6405725259032065	0.6733632719246092
Ancona	0.5349020361188752	0.6168594802000259
Macerata	0.4938658113193834	0.6482698363882918
Ascoli Piceno	0.6020179789815355	0.8995532754255406
Massa-Carrara	0.6064306064973912	0.9368013878059122
Lucca	0.9053606573939418	0.9084757412033996
Pistoia	0.6515501428192233	0.8559190184712746
Firenze	2.2332755625289344	1.9967435598316525
Livorno	0.5373713231383082	0.5979825345417518
Pisa	0.9123918764741333	1.0104893350290893
Arezzo	1.0415630208505244	1.0819052980245618
Siena	1.1406278061868802	1.0879420924757386
Grosseto	0.7746943319742892	0.8885948426012218
Perugia	0.6232647746305102	0.7001380421827953



## AK18U - Attività degli studi di architettura

Periodo d'imposta 2018

Professionisti

Area territoriale: Provincia	Valore della variabile indice di concentrazione della domanda	Valore della variabile indice di concentrazione dell'offerta
Terni	0.590576024944053	0.8138918966568516
Viterbo	0.7354167845480151	0.776791579570468
Rieti	0.4918954222857905	0.8444914632270747
Roma	1.3266322358891942	1.5210221569575706
Latina	0.5888026187307377	0.8121094722446044
Frosinone	0.4158503220608006	0.675162999773049
Caserta	0.3007567020462559	0.6670808404485776
Benevento	0.5344106268531795	1.132140710318143
Napoli	0.3991593479395358	0.683347039569345
Avellino	0.433925968128732	0.949916763226678
Salerno	0.394439666565611	0.8751597805916315
L'Aquila	1.3300896788296865	1.024818987765939
Teramo	0.536310840540932	0.9687902865000638
Pescara	1.028905043934676	1.6764027223620988
Chieti	0.5761662710553047	1.0219300220154206
Campobasso	0.6680271283084033	1.0931500388428428
Foggia	0.2806084751333824	0.570645991273073
Bari	0.433522504799047	0.6222453166066655
Taranto	0.2158100099622895	0.4195167180611722
Brindisi	0.2253970223674673	0.3967892675861789
Lecce	0.3457432676895754	0.6591105330487421
Potenza	0.3759462170169117	0.7941783610925824
Matera	0.4660466537513811	0.8675266160258173
Cosenza	0.2443673877447696	0.6666115586738912
Catanzaro	0.3246689464950341	0.9617190156576333
Reggio Calabria	0.3395767621107278	0.9269143885542964
Trapani	0.3189642615587006	0.6981528967208208
Palermo	0.3710497837429573	0.62680742656108
Messina	0.2726333061910927	0.7497109924763866
Agrigento	0.226229713946301	0.5839923558855377
Caltanissetta	0.1921830638824497	0.5290174152312316
Enna	0.1122802085986142	0.3680428766039076
Catania	0.1802749716965598	0.3519433932089343
Ragusa	0.3558221788980935	0.6738112783374943
Siracusa	0.2947631266641519	0.5768731801130996
Sassari	0.4914781138840705	0.5780633650320672
Nuoro	0.3556263454809435	0.6194064199436582
Cagliari	0.194716036761668	0.2848625635941801
Pordenone	0.9169393216601394	0.9260557048848417
Isernia	0.6833389975328907	1.078348205253012
Oristano	0.2418521812841062	0.412174791360793
Biella	0.6513939793938776	0.7253591149648256
Lecco	2.0002407851524397	1.4286237968955466
Lodi	0.7410749356303464	0.7407801482820149
Rimini	1.025829688289026	1.0302624682852743
Prato	0.6792206709394355	0.8789636029644201
Crotone	0.2303587407118185	0.5901295797820423
Vibo Valentia	0.3389917828317758	0.8841258870823155
Verbano-Cusio-Ossola	1.2934550510604923	1.1600387024031888
Monza e della Brianza	1.8249859012128864	1.5170386819755965
Fermo	0.3938062961431841	0.6469023363324017
Barletta-Andria-Trani	0.2399873915525096	0.440293240171949
Sud Sardegna	0.09518426247479769	0.1361477485094431






## AK19U - Attività professionali paramediche indipendenti

Periodo d'imposta 2018


Professionisti

Area territoriale: Provincia	Valore della variabile indice di concentrazione della domanda	Valore della variabile indice di concentrazione dell'offerta
Torino	1.561096476773188	1.2664033393706056
Vercelli	0.9092946288970455	0.8993194904507116
Novara	0.8807505395545145	0.9008215653597209
Cuneo	0.9936487328176067	0.9271871967049432
Asti	1.2544473306746748	1.2189509571487835
Alessandria	1.1189823304762256	0.9880584333489546
Valle d'Aosta	1.2152030675614263	1.2548813933081981
Imperia	0.8994098254741687	0.7933582934028348
Savona	1.1229564323402867	1.2425603208801763
Genova	1.1794385099769715	1.1878956241891618
La Spezia	0.8623347654323205	0.9673489868225315
Varese	1.942684652917944	1.452462419701339
Como	1.6891676703449507	1.6121734329905524
Sondrio	1.061740738701455	1.0389552897349967
Milano	1.9704533646925544	1.728985544728191
Bergamo	1.5290942128378506	1.3204260973737687
Brescia	1.7963588242658135	1.4245470519530965
Pavia	1.9643478129377188	1.8024817765054286
Cremona	1.4459858053180226	1.3286879751615164
Mantova	1.3235336882039888	1.006712035504058
Bolzano	2.2400288626666547	1.2788175410987208
Trento	1.533990456996471	1.0780270170507176
Verona	1.081429121818114	0.9644918553094949
Vicenza	0.9600828707348644	0.8977152813095299
Belluno	0.8544874006280735	0.894556034295759
Treviso	1.310502034221893	1.0712808184294054
Venezia	0.9847462963984095	0.8454561182429402
Padova	0.968761125890362	0.9570906139874704
Rovigo	0.425198750111438	0.4833309703425573
Udine	1.3571968285588296	1.1516260736125685
Gorizia	0.9300288465746113	0.9146744969295928
Trieste	1.3670301828259923	1.3872389207111788
Piacenza	1.0608924574229086	1.0482972449711148
Parma	1.5485724319305616	1.427085534092712
Reggio nell'Emilia	0.7024948008799614	0.6792837105263422
Modena	0.8495676972940364	0.7831290690916404
Bologna	1.9788361846278582	1.1907971814006961
Ferrara	0.8626941031094356	0.8378161161034615
Ravenna	1.1797191876271451	1.0339307385613365
Forlì-Cesena	1.3768809625162948	1.2952685474098307
Pesaro e Urbino	0.7697750658103062	0.9630739495682759
Ancona	0.8567737154643986	0.9701048796025645
Macerata	0.7922414081820107	0.8298029035651042
Ascoli Piceno	0.4504234895837435	0.7142639237597368
Massa-Carrara	0.6127270568486933	0.896556534175772
Lucca	0.8137068667148972	0.9163012416631021
Pistoia	0.8996115574650904	0.928977047438959
Firenze	1.2921247238366715	1.0628654360233634
Livorno	0.7898814027767853	0.9361241104111789
Pisa	0.8864347002800151	1.0427235264384684
Arezzo	0.8510241749411772	0.8810110364161623
Siena	1.0978299935227274	1.168785315127786
Grosseto	0.8214283361584805	0.9218562082953764
Perugia	0.7428134932298868	0.9502952211339447



**AK19U - Attività professionali paramediche indipendenti**  
**Periodo d'imposta 2018**  
**Professionisti**

Area territoriale: Provincia	Valore della variabile indice di concentrazione della domanda	Valore della variabile indice di concentrazione dell'offerta
Terni	0.699806185201391	0.9191615729584225
Viterbo	0.7139120481612382	1.052544973571054
Rieti	0.6013938916557143	0.8973452522161032
Roma	1.654833901395887	1.7935197453251237
Latina	0.9317275488659047	1.3713357518117395
Frosinone	0.6332929049237447	0.9330934431036133
Caserta	0.4813962343040289	0.7082675063525099
Benevento	0.7382519144010382	1.0394948351574858
Napoli	0.3674292999970223	0.5845428974333936
Avellino	0.5983166680600461	0.947570668666532
Salerno	0.3701795177606531	0.5884805140330199
L'Aquila	0.6119271885103896	0.8222750503774259
Teramo	0.4859873934995073	0.8657146476722049
Pescara	0.6464372093468005	0.9903442419133144
Chieti	0.5825926416390372	0.8943904765436881
Campobasso	0.3250144390329178	0.7027965407489626
Foggia	0.2916946910625852	0.4553815341441754
Bari	0.3823923071810632	0.5794097145876106
Taranto	0.3428504658505388	0.5405685971948085
Brindisi	0.2795783063807599	0.4687055714884536
Lecce	0.3228669318027894	0.5428653187973675
Potenza	0.4220109092787503	0.6315629273281359
Matera	0.2598794438283119	0.3203013178924742
Cosenza	0.2542755241640681	0.3497614744918485
Catanzaro	0.3784480150141956	0.5589085251211794
Reggio Calabria	0.1607963790144744	0.2848018117627885
Trapani	0.3596227166780033	0.6220291515293961
Palermo	0.3365214723420364	0.4745104411314098
Messina	0.3842626598327407	0.5305652939559818
Agrigento	0.2645992851713331	0.366009686387881
Caltanissetta	0.3115929254979122	0.4127243126298017
Enna	0.37011576169196	0.5351585508870303
Catania	0.3549599122049473	0.5060339908448933
Ragusa	0.7442383581651403	0.7906219193228482
Siracusa	0.3246428731561559	0.4918274368743467
Sassari	0.3401751287460459	0.5080199839856341
Nuoro	0.2546847499115007	0.3286913969585912
Cagliari	0.4610292965268691	0.64094542101516
Pordenone	1.3258354939611814	1.1661581561987855
Isernia	0.4396124357532399	0.6079958198547294
Oristano	0.09771814536326794	0.2033438553095211
Biella	1.220640281188855	1.006836093140651
Lecco	1.479687315955569	1.3866046777909147
Lodi	1.6698304846584096	1.4519597342391097
Rimini	1.2146705079716809	1.2912895462466778
Prato	0.8210954588823676	0.9077046795305768
Crotone	0.1654088303223061	0.2199699791668105
Vibo Valentia	0.2465753501460125	0.3651722593917089
Verbano-Cusio-Ossola	0.6997609827674973	0.7722573238315638
Monza e della Brianza	1.7478879909221114	1.5994386625212438
Fermo	0.7295514590544739	0.745725468019782
Barletta-Andria-Trani	0.1792559000731518	0.3103084516564272
Sud Sardegna	0.1215192674956636	0.1648660258739305



## AK20U - Attività professionale svolta da psicologi

Periodo d'imposta 2018

## Professionisti

Area territoriale: Provincia	Valore della variabile indice di concentrazione della domanda	Valore della variabile indice di concentrazione dell'offerta
Torino	1.5160507490590427	1.457430422222888
Vercelli	0.8532389336033123	0.8471715794278784
Novara	0.9195044571494808	0.9393992956181965
Cuneo	0.754052087271244	0.7436686614401605
Asti	0.6406778033990063	0.7014879135981277
Alessandria	0.6681414912095135	0.7272459183015324
Valle d'Aosta	0.8982704732064645	0.9027066729410603
Imperia	0.6261883661696157	0.775060590455901
Savona	0.8931295719776685	0.9116233209335033
Genova	1.2294854593464202	1.1336986457028555
La Spezia	0.8113999388710056	1.081081360995486
Varese	1.6568523421020807	1.2847519436967743
Como	1.3262618128752357	1.1705654754084631
Sondrio	0.6123909116541758	0.6632202658446723
Milano	3.0853776733670135	2.281054804833368
Bergamo	1.3990085994087234	1.0060995485356252
Brescia	1.1420466333589094	1.017051773651506
Pavia	1.211672689460949	1.1393696401064939
Cremona	0.9567162928880049	0.8764145198149522
Mantova	0.8550631694820268	0.8142904214860882
Bolzano	0.957792294758126	0.7074963569406065
Trento	1.105516326707697	0.9399298319127655
Verona	1.1874397959240142	1.18939400068707
Vicenza	1.1102929981479237	1.0626375958729006
Belluno	0.9329683621957753	0.8176291234491556
Treviso	0.967001196252202	0.9387469105494436
Venezia	0.9635370247789199	0.9943326942989263
Padova	2.056427841117137	1.9611954135195546
Rovigo	0.4544840248802007	0.4273458888215554
Udine	0.9587411995629245	0.8347920660346029
Gorizia	0.7712249876049411	0.8751414807601936
Trieste	1.5930344769475684	1.605262850950778
Piacenza	0.9734435865937416	0.8809792557545117
Parma	1.0695892050799198	1.0202064935357469
Reggio nell'Emilia	0.9990819974692361	0.8060698656716547
Modena	1.0599939677978962	0.8306164663660099
Bologna	2.093473384142261	1.7001863515026272
Ferrara	1.072754533068261	0.9175253079478999
Ravenna	1.2036485477172039	1.1050214777459502
Forlì-Cesena	1.4643039172681407	1.3810732285264644
Pesaro e Urbino	1.173950739277904	1.3379803338083385
Ancona	1.0781277771134519	1.2653341051611595
Macerata	0.3465668432406002	0.5201764879178855
Ascoli Piceno	0.676948749438802	0.9067238128085416
Massa-Carrara	0.6791708496646239	0.9009730214007406
Lucca	0.6503556550999041	0.8422108346019432
Pistoia	0.8902345466275212	0.91837177299338
Firenze	1.7118289083053508	1.7364060871063294
Livorno	0.7727200862920458	0.9105216740211574
Pisa	1.0416863297622918	1.1400478198273434
Arezzo	0.7979866765794363	0.7295848178395526
Siena	0.6829639338107732	0.776884407529903
Grosseto	0.6220296514009643	0.8155422631193571
Perugia	0.5465151926687704	0.6067216211502081




## AK20U - Attività professionale svolta da psicologi

Periodo d'imposta 2018

Professionisti

Area territoriale: Provincia	Valore della variabile indice di concentrazione della domanda	Valore della variabile indice di concentrazione dell'offerta
Terni	0.6948171773142788	0.7397536605772989
Viterbo	0.6605582494071375	0.7840144761824679
Rieti	0.4017608835840215	0.6674669949860479
Roma	2.0391595353217173	2.261507161102956
Latina	0.5826120232224796	0.8855794775843746
Frosinone	0.2416579160856531	0.4259706796555187
Caserta	0.2396970120626603	0.3493690976444572
Benevento	0.2023937491627599	0.4209178980289174
Napoli	0.2551914381243404	0.4353635123359463
Avellino	0.143988446740042	0.2667290114549316
Salerno	0.2456061898570772	0.344148089795859
L'Aquila	0.4017032424424737	0.5389808374739719
Teramo	0.5575135504152448	0.7117224837651804
Pescara	0.6998709344641215	1.247259266709769
Chieti	0.3397799810677516	0.6603627180280769
Campobasso	0.3448429089096998	0.5055610278685274
Foggia	0.19463767231916	0.3917918467466228
Bari	0.344353984585741	0.4741600201177911
Taranto	0.2604045828426363	0.4381974118407807
Brindisi	0.1444619489321429	0.2923996341294092
Lecce	0.2568849727567712	0.4213807923605428
Potenza	0.3138845424394106	0.4038388342579689
Matera	0.2051174829034408	0.3541288056190037
Cosenza	0.1167196225595165	0.2557381442129814
Catanzaro	0.1507607816324124	0.3029608510133354
Reggio Calabria	0.157562452216719	0.2967992699821122
Trapani	0.2243921263004932	0.4437624873675775
Palermo	0.3972584891456156	0.5895409415836614
Messina	0.1836074678326433	0.3271417866984057
Agrigento	0.1240685621270765	0.2439765184832268
Caltanissetta	0.1686858249437616	0.3393094637880995
Enna	0.1400741750589754	0.2671217671015623
Catania	0.2565304509996765	0.4168634896786186
Ragusa	0.2598794051005736	0.4077192119727117
Siracusa	0.1861109128754662	0.3271079973580263
Sassari	0.386022080829638	0.4784037512494738
Nuoro	0.4086762874338433	0.5573374347521138
Cagliari	1.450321652651786	1.7816446636677095
Pordenone	0.9326289290248061	0.7628866896832477
Isernia	0.2339412405904805	0.3748847523165356
Oristano	0.3781575867049651	0.4346506378122458
Biella	0.7263824584102168	0.673163215389127
Lecco	1.1272054397345848	1.0129952238029052
Lodi	1.1680102548463474	0.8648141077130972
Rimini	1.2794148845895648	1.5246335419282255
Prato	1.1888893229125865	1.1526135450018422
Crotone	0.07415060630194564	0.09573988945406955
Vibo Valentia	0.1034952941127036	0.2001439374627278
Verbano-Cusio-Ossola	0.9069214510040619	0.867304028831174
Monza e della Brianza	1.7541412641449234	1.4306380744791847
Fermo	0.7427667471899406	1.028722119918893
Barletta-Andria-Trani	0.1667155986845535	0.2643879700962546
Sud Sardegna	0.3499042121221608	0.5120395377809677



**AK21U - Attività degli studi odontoiatrici e delle imprese operanti in ambito odontoiatrico**  
**Periodo d'imposta 2018**

**Professionisti**

Area territoriale: Provincia	Valore della variabile indice di concentrazione della domanda	Valore della variabile indice di concentrazione dell'offerta
Torino	1.3749703451061492	1.1540177614360945
Vercelli	0.9557119855325898	0.9204675738231238
Novara	1.2146443332989587	0.92728736975512
Cuneo	1.1537142015242705	0.8468089892934155
Asti	0.8900940600168612	0.8276863025865603
Alessandria	1.0154460407749368	0.8895144999199193
Valle d'Aosta	1.130281668754643	0.7622806868496084
Imperia	1.05073915373364	0.9444782141972985
Savona	1.084546750595575	1.1261083223423598
Genova	1.3296212251016972	1.4435238631223453
La Spezia	0.932386259491671	1.032357058564245
Varese	1.6362581401666654	1.222553957823951
Como	1.4725185738814868	1.1509594956368656
Sondrio	1.3817593009785007	0.9300440675837724
Milano	1.7348476246940783	1.4507676030858534
Bergamo	1.2875262532109983	0.9544496820441669
Brescia	1.3585902829091436	1.057772011866313
Pavia	1.0723171557831157	1.1169912048344426
Cremona	1.1633756579096415	0.9367569823756323
Mantova	0.9652671873829698	0.7944750700296105
Bolzano	1.8842183857698298	0.7530598666508546
Trento	1.720610737799393	0.9259288523020408
Verona	1.50223560163438	1.2218809982621022
Vicenza	1.432058714429219	0.9816902924314787
Belluno	1.3801344928384747	0.8133925817697043
Treviso	1.2722690817049223	0.9076339741583443
Venezia	1.3024043765515618	0.9411620898769466
Padova	1.4835614982880492	1.1727142254512555
Rovigo	1.1295465913860112	0.8741996139872454
Udine	1.644808791743323	1.100497777502857
Gorizia	1.2389902631701177	1.0676745562689551
Trieste	1.3110200157678586	1.1613161072781224
Piacenza	1.1620516574490507	1.0328221028408293
Parma	1.1749435960677708	1.0966449849065736
Reggio nell'Emilia	0.9448056506076842	0.7806849160656815
Modena	1.4142691926763682	0.9692876103456176
Bologna	1.8625009849510676	1.5028432578595698
Ferrara	1.0397492119359821	1.0638591296111986
Ravenna	1.1732266645824285	0.9326315558522504
Forlì-Cesena	1.1239883827206991	0.9929190221341909
Pesaro e Urbino	0.9748901678397596	0.9604619630505511
Ancona	1.0962870657241326	1.1233194541770648
Macerata	0.7019561661128796	0.8368872407077165
Ascoli Piceno	1.0163365934645008	1.088723954920812
Massa-Carrara	1.162578187957774	1.1473836272628264
Lucca	1.051554818588955	1.1218380601322169
Pistoia	1.092224193791624	0.9475643368689807
Firenze	1.257496865766848	1.2667881295627288
Livorno	0.79849077694617	0.8570905237088681
Pisa	1.0592285769927703	1.065902079099907
Arezzo	0.9138077570733368	0.8977151940398701
Siena	0.9648035806405499	1.1422609836984154
Grosseto	0.845473058023517	0.8945064962799643
Perugia	0.8074813740742803	1.0054504036077663



## AK21U - Attività degli studi odontoiatrici e delle imprese operanti in ambito odontoiatrico

Periodo d'imposta 2018


Professionisti

Area territoriale: Provincia	Valore della variabile indice di concentrazione della domanda	Valore della variabile indice di concentrazione dell'offerta
Terni	0.7229045392352846	0.9390855154376176
Viterbo	0.5424902772442548	0.6814000205017473
Rieti	0.6468077950355294	0.7509716895517468
Roma	1.083802977302082	1.4197090688166367
Latina	0.6643113463564612	0.8167483179350752
Frosinone	0.544163169143482	0.7740627410132949
Caserta	0.3029233321737652	0.5399425573497709
Benevento	0.3125163420676861	0.6320891257025824
Napoli	0.4159389050596694	0.7537485370351673
Avellino	0.3181082141376332	0.6386839528685067
Salerno	0.4651213703326869	0.8214680275119969
L'Aquila	0.6869747002145985	1.1450796939376469
Teramo	0.6975373245203601	0.9725185879971426
Pescara	0.8471404234616137	1.3760578554343752
Chieti	0.5601988716418433	0.9420164113497053
Campobasso	0.593035968691231	0.8713753300098226
Foggia	0.4445815326697598	0.7000604976825202
Bari	0.7408442527834148	0.9724233228673114
Taranto	0.5870514832942811	0.7338066764103672
Brindisi	0.5187446702546763	0.7433367105230193
Lecce	0.5601644242443573	0.8535683189416478
Potenza	0.4132154229851251	0.6096267213861828
Matera	0.5298650378203947	0.7543752859968911
Cosenza	0.4281770586386957	0.7362171117926365
Catanzaro	0.5037053690680242	0.7322751411003191
Reggio Calabria	0.3549835767591644	0.733003606458162
Trapani	0.426145534267018	0.7607539123220026
Palermo	0.5141639902830153	0.8486228202807076
Messina	0.4540269437676511	0.8293360078635652
Agrigento	0.388108954551059	0.6934235544301616
Caltanissetta	0.3937142797133873	0.6448569589067501
Enna	0.2890511883706678	0.5801878690168555
Catania	0.4299761643553814	0.7512007827526969
Ragusa	0.4414591977313799	0.594260857000485
Siracusa	0.4108017480441781	0.6721104637650178
Sassari	0.8859273612693418	0.9463157981497872
Nuoro	0.4639203593957531	0.6892523485470985
Cagliari	1.0774985104645292	1.2338692999925778
Pordenone	1.4807068041540212	1.0565429585433017
Isernia	0.6950044093388251	0.941028798064563
Oristano	0.5793844554584873	0.6903679051555598
Biella	1.1552606993920973	0.8939385537226517
Lecco	1.4273083011775256	1.0000593977942507
Lodi	1.0210734121931642	0.858078683333285
Rimini	1.2591182568172545	1.1604776142697668
Prato	0.9764232455387298	0.9584403210988381
Crotone	0.2928387089018347	0.7054687126678009
Vibo Valentia	0.4043506797499276	0.6968741238822819
Verbano-Cusio-Ossola	1.434325404695152	0.9584155932173872
Monza e della Brianza	1.5233282246223443	1.2403967394509015
Fermo	0.6838373740132356	0.8405659928459983
Barletta-Andria-Trani	0.4723678861563506	0.7335209492468577
Sud Sardegna	0.4944705521690837	0.563391122037361



**AK22U - Servizi veterinari**  
**Periodo d'imposta 2018**  
**Professionisti**

Area territoriale: Provincia	Valore della variabile indice di concentrazione della domanda	Valore della variabile indice di concentrazione dell'offerta
Torino	1.2522218931403497	1.4148461515616884
Vercelli	1.3333059842887107	1.3671923972021216
Novara	1.8168226602339912	1.2266774084149965
Cuneo	2.1538237170408534	1.6804014925445945
Asti	1.0871054134783484	1.1932238675538434
Alessandria	1.3625619704907959	1.2705780783760476
Valle d'Aosta	1.4854003438012529	1.5820250981456176
Imperia	1.0555861601530565	0.990251274969096
Savona	1.151008476577753	1.1337529302245029
Genova	1.1558032518272887	0.8548824562403524
La Spezia	1.1663024616321467	0.9415518934456624
Varese	1.793273918812787	1.136904100523805
Como	1.3631468318645774	0.9653915492044213
Sondrio	1.264619080522277	1.3052755193699421
Milano	1.5423808717608567	1.151545606279732
Bergamo	1.4356791999652356	1.0374496735647798
Brescia	1.422297840570539	1.077076659505127
Pavia	1.823351617645825	1.3434253682492283
Cremona	2.6404311905114173	2.0788318325218835
Mantova	2.3657086509408995	2.4853355505398347
Bolzano	2.4357397144156745	1.2978155716659396
Trento	1.1339841426344488	0.854412396238754
Verona	1.1100607568995062	1.0024476767097363
Vicenza	1.0053177564223443	0.8034582628081987
Belluno	1.0025327955483034	0.842896299634371
Treviso	1.214759296031764	0.9152032965497015
Venezia	1.2055658333196497	0.8499045620299823
Padova	1.3277042807935429	1.3448186549426584
Rovigo	1.2834609467012168	1.168622545631416
Udine	1.729494695251679	1.0358560525829488
Gorizia	1.3405243928280985	0.8841422409514729
Trieste	1.6512798132068747	0.9385651015146322
Piacenza	1.8653350861939362	1.5548060001854915
Parma	2.9445527668289744	2.6917814863273954
Reggio nell'Emilia	2.5496370556852375	1.7906800571710038
Modena	1.91087274402239	1.4368380193493138
Bologna	1.8651645512680048	1.909868232908116
Ferrara	1.567614169029917	1.185131466112346
Ravenna	1.5984408659207532	1.4261531289306981
Forlì-Cesena	1.2765206300474645	1.4194381049053029
Pesaro e Urbino	1.2087011598903574	0.9763781855162406
Ancona	1.1651498595055447	1.03346962130705
Macerata	0.9308175287313848	1.2553559502479807
Ascoli Piceno	0.5036311167401225	0.7291005386873148
Massa-Carrara	1.5710269749767825	1.1821291648352452
Lucca	1.5063019777071094	1.1547560863467585
Pistoia	1.26920925906427	1.2093051261526235
Firenze	1.176619448309174	1.0367947995121487
Livorno	1.5414942263314444	1.3023900656972618
Pisa	1.3654374802796505	1.6645226160707567
Arezzo	1.5118559817801456	1.2361112151178495
Siena	1.431563770880018	1.2614056096747193
Grosseto	1.483632193577995	2.006323173993915
Perugia	1.1189878425899238	1.736324984964254



**AK22U - Servizi veterinari**  
**Periodo d'imposta 2018**  
**Professionisti**

Area territoriale: Provincia	Valore della variabile indice di concentrazione della domanda	Valore della variabile indice di concentrazione dell'offerta
Terni	1.2738746101368308	1.1882022069627542
Viterbo	0.9147323023409525	1.2258350037363028
Rieti	0.7879340433667997	1.635127957137664
Roma	0.912196843561834	0.9343149442939012
Latina	0.7255581670966808	0.8881886503944715
Frosinone	0.343854788814945	0.6347488765726284
Caserta	0.1806716754835506	0.4890180077032071
Benevento	0.2862654383650053	0.7662730122057035
Napoli	0.2209556039818811	0.4558073235032533
Avellino	0.1353823242009395	0.426206185646515
Salerno	0.2117415845010727	0.5020954838796939
L'Aquila	0.5285874560893986	0.8899608796897406
Teramo	0.6965969822419383	1.2519043398508063
Pescara	0.6118441287035618	0.8063058159139787
Chieti	0.537513698094489	0.6387649427958958
Campobasso	0.3258756552137014	0.8338949920611141
Foggia	0.2447475691674504	0.4712159459282572
Bari	0.3679135867113999	0.7947152925867236
Taranto	0.2362314458355132	0.555062303483142
Brindisi	0.3186499584231265	0.7655063587345433
Lecce	0.2603940758167685	0.6621138147255455
Potenza	0.6549387390076168	0.8586572311882082
Matera	0.4895696114153788	1.0615183281613836
Cosenza	0.1618009925272255	0.4544859749157815
Catanzaro	0.1950153721217908	0.4427181984197626
Reggio Calabria	0.2473693814147113	0.5354496906333698
Trapani	0.268449815940945	0.6450412593994751
Palermo	0.2494128759356404	0.4792036906141323
Messina	0.2056454910183396	0.7717869553735058
Agrigento	0.1004085792201111	0.3697286962170762
Caltanissetta	0.13021441201363	0.3672848941143197
Enna	0.1088198572825938	0.4762395761095344
Catania	0.2580490056022209	0.4977237877839462
Ragusa	0.3787934260268027	0.9402352175185434
Siracusa	0.2377053521800191	0.619635519317797
Sassari	0.6774993060851345	1.5165526469039876
Nuoro	0.3209701570664155	1.0146221791527663
Cagliari	0.6788383841620126	1.1641356244830716
Pordenone	1.5641714079992342	0.8732441931696762
Isernia	0.2140903203273271	0.9468510300864829
Oristano	0.6808947368011072	1.5924167583790345
Biella	1.3775412624387335	1.1010926637583056
Lecco	1.376708050097432	1.0526541929738487
Lodi	1.605608967499638	1.6349075373824178
Rimini	1.3116833207666452	1.0452132587573175
Prato	0.8950242966365294	0.8637537979774437
Crotone	0.1565315018106671	0.4145338567109888
Vibo Valentia	0.05859892373517539	0.4332908611386583
Verbano-Cusio-Ossola	1.21500609698227	0.6995066994814458
Monza e della Brianza	1.1797308093389929	0.9059787044893407
Fermo	0.5087388878263994	0.911076818414852
Barletta-Andria-Trani	0.1326463501417304	0.3313735682297087
Sud Sardegna	0.4370763194504317	0.8802893215133005





## AK23U - Servizi di ingegneria integrata

Periodo d'imposta 2018

Professionisti

Area territoriale: Provincia	Valore della variabile indice di concentrazione della domanda	Valore della variabile indice di concentrazione dell'offerta
Torino	1.152326303985379	0.8102204858250222
Vercelli	0.804154730647981	0.7536843548381831
Novara	1.210422835449289	0.9022652090795221
Cuneo	1.1709605283197686	0.8107480160654585
Asti	0.820441124094241	0.6737583708883426
Alessandria	0.8495730043342852	0.74581359371099
Valle d'Aosta	1.8270391467494407	1.5574302601394023
Imperia	1.0562858272314106	0.9539187680420216
Savona	1.221466614719489	0.9599375121024337
Genova	1.454943374858001	0.9242259640300655
La Spezia	0.8539931615766755	0.8818652799170256
Varese	0.9500207976889039	0.7075540185757382
Como	1.0987220171805216	0.8657753806210946
Sondrio	1.6277146157661289	1.261138100423671
Milano	1.2093321852829926	0.8764691118625546
Bergamo	1.302785356133695	0.8912234693837439
Brescia	1.664820795541019	1.2407944491595302
Pavia	1.1923005461733336	1.0107360899025488
Cremona	1.0584413093199794	0.8112712766413286
Mantova	1.0484004297144005	0.7728419819346707
Bolzano	2.535630081504164	1.028803906300229
Trento	2.233339393702552	1.7612143831342792
Verona	1.1380539175801772	0.9326026774721633
Vicenza	0.9544749983152937	0.7630197047372469
Belluno	1.430634767777336	1.2215910998102693
Treviso	1.1290176706012598	0.9032972560481598
Venezia	0.9878195217653502	0.7452027447164705
Padova	1.420479147492351	1.1479749311709015
Rovigo	1.07599186520461	0.9409216645829183
Udine	1.1162729828400635	1.001969717815529
Gorizia	0.5708189864429188	0.682815113786216
Trieste	1.0657326257675135	0.8840696343236214
Piacenza	1.3727589342529134	0.9907569789478814
Parma	1.5804558962912518	1.2360754328478714
Reggio nell'Emilia	1.201682785565221	0.834366056031123
Modena	1.3096952893280371	0.9040262874552557
Bologna	2.063809472645228	1.5172311215079421
Ferrara	1.0735350341644099	0.8668562855102399
Ravenna	1.0990219634475957	0.9180896932728551
Forlì-Cesena	1.3855273234268919	1.1072608962336794
Pesaro e Urbino	1.163771385202173	1.0697054774194086
Ancona	1.517743905868762	1.4672791727778278
Macerata	0.9159631070693491	1.1275444232719236
Ascoli Piceno	1.2535785339536716	1.4224395796866665
Massa-Carrara	0.8156829436176894	0.9381994853976835
Lucca	1.1559390989027751	1.0328691739668572
Pistoia	0.8878108602010311	0.8557988030669368
Firenze	1.3080065421248166	1.1088555935698083
Livorno	0.8697181485145561	0.8411269551113961
Pisa	1.4250773191965158	1.2799549398146335
Arezzo	1.170102015150541	1.0100708920285482
Siena	0.9121770279557617	0.7598107002862933
Grosseto	0.8348945056815181	0.7753920330040452
Perugia	1.161731268965753	1.260381910601104




## AK23U - Servizi di ingegneria integrata

Periodo d'imposta 2018

Professionisti

Area territoriale: Provincia	Valore della variabile indice di concentrazione della domanda	Valore della variabile indice di concentrazione dell'offerta
Terni	0.8673711569997489	1.0473041196562276
Viterbo	0.6081220515747149	0.754882006034818
Rieti	0.6296814916053018	0.970995976852396
Roma	0.9165959607756721	0.9190706429222181
Latina	0.639981790314271	0.7886353579012771
Frosinone	0.6484565506003273	0.950509210489807
Caserta	0.3976931452237732	0.811094170184144
Benevento	0.7972055733853723	1.457855218496501
Napoli	0.5053172393992595	0.6657899055359192
Avellino	0.6758621334641989	1.3568333509511008
Salerno	0.6693862925263804	1.2528471156570307
L'Aquila	2.4720464792705137	2.22814787729985
Teramo	0.9677557225489558	1.3690756015938976
Pescara	1.0676695864566907	1.2099721258873795
Chieti	0.7765815696008671	1.1361929897169447
Campobasso	0.8198209588918571	1.4477370393137639
Foggia	0.5122733653495618	1.0471484835749982
Bari	0.9819642571387245	1.3621691857846039
Taranto	0.5162930282882663	0.8305577782088415
Brindisi	0.6191449552466106	0.7035543532082759
Lecce	0.5656570897633166	1.0750928580815318
Potenza	0.8706065948372947	1.748132172364457
Matera	0.8069845155562668	1.5109631482871615
Cosenza	0.6670835771150391	1.595365916024914
Catanzaro	0.6440480150169792	1.2589139555740854
Reggio Calabria	0.3636041808761338	0.8610076515175545
Trapani	0.375770567837721	0.6416989877945661
Palermo	0.4679945798947758	0.7334646992043348
Messina	0.6470450047208526	1.2078286106932854
Agrigento	0.2526842552985458	0.5877833239767747
Caltanissetta	0.3089436042522411	0.7082395462605181
Enna	0.3258880151737135	0.9214452302330672
Catania	0.6304393595000933	1.0493593077682801
Ragusa	0.4679907257940739	0.9534663017528218
Siracusa	0.3769151406031833	0.7916255997030368
Sassari	0.6890505880291734	0.8934579075670379
Nuoro	0.6664780328208717	1.2916287435093736
Cagliari	1.9830522332465934	2.9668007761548107
Pordenone	1.0803433484616403	0.9367341091436944
Isernia	1.3663095754898467	1.8086633780864254
Oristano	0.793044142194949	1.4236765658864967
Biella	0.8372143208123884	0.7710747203210658
Lecco	1.6092498317964323	1.0443017264185992
Lodi	0.9777650867988876	0.7051891656840645
Rimini	1.2822017270871333	1.2085533987112504
Prato	1.2432821157275937	1.0142055439090734
Crotone	0.4400434718452188	1.0608920374647621
Vibo Valentia	0.4484083549038011	0.9593817007440159
Verbano-Cusio-Ossola	0.7516759908885553	0.6224963074325954
Monza e della Brianza	0.9580189254302339	0.7318762335051023
Fermo	0.6992830360827211	0.8907484796497706
Barletta-Andria-Trani	0.496634540702494	0.8030194961861232
Sud Sardegna	0.5024843921723519	0.9365874495924288



**AK24U - Consulenza agraria fornita da agrotecnici e periti agrari****Periodo d'imposta 2018****Professionisti**

<b>Area territoriale: Regione</b>	<b>Valore della variabile indice di concentrazione della domanda</b>	<b>Valore della variabile indice di concentrazione dell'offerta</b>
Piemonte	1.5486790788392604	1.0940760292353646
Valle d'Aosta	0.07246930194114416	0.5564284136137063
Lombardia	0.6073870519932034	0.5065433145084073
Trentino-Alto Adige	1.471318590707841	1.2565354113888083
Veneto	1.7098302390763698	1.4913915681597385
Friuli-Venezia Giulia	0.8684328010363179	0.9068330582642891
Liguria	0.3856456099368982	0.4641923260074186
Emilia-Romagna	2.0646014810142104	1.3866424483712205
Toscana	1.8308704428785612	1.2040905108469462
Umbria	1.0834629665861264	1.1171030274009632
Marche	1.32199326131065	1.5564511228160998
Lazio	0.4598586517407799	0.4615949905197358
Abruzzo	0.7273067312834363	0.8635566516157958
Molise	0.4977356408062444	1.1247602725355423
Campania	0.457999423364698	0.7993707923833759
Puglia	1.114396394753983	1.6540270620111963
Basilicata	0.6938646205284932	1.871676519091189
Calabria	0.7205034957095932	1.1765446209194192
Sicilia	0.538991148518978	0.8932217280985159
Sardegna	0.7931799771106751	1.3916329965396834




## AK25U - Consulenza agraria fornita da agronomi

Periodo d'imposta 2018

## Professionisti

Area territoriale: Provincia	Valore della variabile indice di concentrazione della domanda	Valore della variabile indice di concentrazione dell'offerta
Torino	0.8336774588024173	0.6351769231675439
Vercelli	1.174775288904031	0.5629539044972193
Novara	0.955601885534444	0.7266287289011621
Cuneo	0.9287083543291103	0.7738646211604386
Asti	0.726126294249502	0.5595597773682432
Alessandria	0.9246534345997419	0.9326110991121151
Valle d'Aosta	2.3337396609372005	2.269302273820468
Imperia	0.4800897297311237	0.6191682863292182
Savona	0.2445096609860022	0.7482777159006722
Genova	0.1526906071848126	0.1939815953709919
La Spezia	0.5674522418367836	0.5550772782626215
Varese	0.6143074636276551	0.4062085662703303
Como	0.4593553504600242	0.3961285121389255
Sondrio	1.073071347847749	0.9793698552412237
Milano	0.5347094140506753	0.3496892088761658
Bergamo	0.8525738171490651	0.4177361656619957
Brescia	1.141190048165752	0.7330550268436593
Pavia	1.5868572476013192	1.012125443392785
Cremona	2.5078342648547527	1.2998183146488476
Mantova	1.6553187174063817	1.2197017507107195
Bolzano	2.092398829166522	0.8114771107008698
Trento	1.78263912913322	1.3496416453690827
Verona	1.5362535472584422	0.8848860070103778
Vicenza	0.9220899255466358	0.6054243244672816
Belluno	1.991789646155673	1.3175813820945093
Treviso	1.628002485160121	0.946726380847965
Venezia	0.5338452632946921	0.4965677089270454
Padova	1.1498240414559406	0.9730025921878418
Rovigo	1.37129245603415	1.1417146669523253
Udine	1.2003832681319269	1.0542079299914224
Gorizia	0.7354226511265781	0.7107713322509327
Trieste	0.9205813969595013	0.7899137882893368
Piacenza	2.9791919334306844	1.6332353948466172
Parma	2.0053470679811363	0.7509097382815257
Reggio nell'Emilia	1.0678389133340824	0.5776524995301274
Modena	1.008446892672058	0.5487250733647695
Bologna	1.184592953455793	1.0203364000114978
Ferrara	1.4107290236373733	1.1271850743394123
Ravenna	1.5131852772057284	1.0067828364873797
Forlì-Cesena	0.9517300119630189	0.8780815423591359
Pesaro e Urbino	0.7694427876236728	0.6715433400978027
Ancona	0.9255139324567095	1.0043211915894064
Macerata	0.5700078835787321	0.8311009192801782
Ascoli Piceno	0.3556441659769021	0.6838202724578513
Massa-Carrara	0.7857742024890102	0.6652283283455545
Lucca	1.0297179900773659	1.1115418608572605
Pistoia	1.5562243868074463	1.1918733914332504
Firenze	2.5715922909157967	1.8538255028740975
Livorno	1.4917270751412006	1.0564376773279798
Pisa	1.4327033498547375	1.5342322766419472
Arezzo	0.7470484807739025	0.8373035770146249
Siena	4.510588648658867	1.9510226377663824
Grosseto	2.5848475025853856	2.207887043059444
Perugia	3.090909040595275	2.8013433498407565




## AK25U - Consulenza agraria fornita da agronomi

Periodo d'imposta 2018

## Professionisti

Area territoriale: Provincia	Valore della variabile indice di concentrazione della domanda	Valore della variabile indice di concentrazione dell'offerta
Terni	0.713980796034868	0.9205993675976871
Viterbo	3.363322305919807	3.7144328297572176
Rieti	1.3097272868592218	1.4265855885191363
Roma	0.5493105110426469	0.5039013497150189
Latina	0.7932091340109302	0.7111217460140412
Frosinone	0.2815850792522232	0.5616304270507084
Caserta	0.5012899694248772	0.8561427372106973
Benevento	1.4136101176713936	1.7481506987652242
Napoli	0.242649552517454	0.3369277584014212
Avellino	0.6247233527979452	1.3926319759292165
Salerno	0.9644980570106272	1.3064043719118563
L'Aquila	0.4442867624134877	0.8161418195924878
Teramo	0.4094756219463491	0.6141737603792922
Pescara	0.9307147261932265	1.0200322031412399
Chieti	0.8645506318045606	1.1411331504448095
Campobasso	1.223780725444321	2.004148012431888
Foggia	1.5915969524320792	2.156722917120711
Bari	1.3354907475408293	1.7125534921185055
Taranto	0.8994424372291162	1.3440701655391363
Brindisi	1.1578954550501106	1.049333659068386
Lecce	1.0113278218423176	1.504184766552071
Potenza	1.0999194417433948	2.5477742448248435
Matera	1.3641400547064022	2.986780480326709
Cosenza	0.666870569512326	1.3175322977916597
Catanzaro	1.550262092108481	1.8454377871641914
Reggio Calabria	1.0440378568248967	1.647202786471116
Trapani	1.127552898655558	1.4931456679899875
Palermo	0.8601200767054761	1.1747819355300115
Messina	0.5264217087508355	1.345519969584201
Agrigento	0.8160988005440464	1.7586038716854033
Caltanissetta	0.5453656125237304	1.134740942880701
Enna	1.478915742529105	3.190450419095065
Catania	1.0710581055372221	1.4979054787377224
Ragusa	1.9445143941880267	2.7355116873822287
Siracusa	0.7435735120719884	1.3836988086565953
Sassari	1.4173474480432626	2.52094532185245
Nuoro	1.6867928997946484	3.909315919301635
Cagliari	0.5316167674044845	0.8682083839240614
Pordenone	1.1239437773462573	0.8546212055184015
Isernia	0.9472720890248236	1.6584314439326362
Oristano	1.5876530057628906	3.1907036496366374
Biella	0.193707583664233	0.3037382627351685
Lecco	0.4872539998531546	0.3290932863384723
Lodi	1.10397056697525	0.791418207439327
Rimini	0.4769946685936212	0.3439652767311072
Prato	1.1591719462891459	0.9001233195765352
Crotone	0.9884048196735735	2.33273717243005
Vibo Valentia	0.7591306820531487	1.21914492856137
Verbano-Cusio-Ossola	1.1721545266522373	1.17400986695974
Monza e della Brianza	0.3496165795397578	0.263477068708476
Fermo	1.0424157599266648	1.0760307984149091
Barletta-Andria-Trani	0.6551915297883784	0.7911116190771963
Sud Sardegna	0.6707697593674973	1.0396691061815235




## AK26U - Attività delle guide turistiche, degli accompagnatori turistici e delle guide alpine

Periodo d'imposta 2018

## Professionisti

Area territoriale: Provincia	Valore della variabile indice di concentrazione della domanda	Valore della variabile indice di concentrazione dell'offerta
Torino	0.3268164792354604	0.3320701522309966
Vercelli	0.6269038118185662	0.563019077893202
Novara	0.6269038118185662	0.563019077893202
Cuneo	1.1514599906751142	0.689506058674557
Asti	0.6269038118185662	0.563019077893202
Alessandria	0.6269038118185662	0.563019077893202
Valle d'Aosta	17.11548488506118	18.64001215617295
Imperia	0.5182025429620495	1.0149370261257329
Savona	0.5497196722646928	0.7326263616307562
Genova	0.6188404423582053	0.72679655827122
La Spezia	0.5497196722646928	0.7326263616307562
Varese	0.7514538500291212	0.6281609401363
Como	1.8912669413037804	1.0601331191278711
Sondrio	5.217711434240789	3.956108412507964
Milano	0.919812624124908	0.8393410203892531
Bergamo	0.5172630336109527	0.5153524240008233
Brescia	0.5830513211211308	0.477298339452327
Pavia	0.7514538500291212	0.6281609401363
Cremona	0.7514538500291212	0.6281609401363
Mantova	0.7514538500291212	0.6281609401363
Bolzano	3.7276680114454788	2.4035477575640765
Trento	1.8623758103019497	1.7777608996350012
Verona	0.803004063368505	0.8633928312775686
Vicenza	2.4105387558713596	1.8312665173662095
Belluno	5.7457094629362375	2.3695780711577235
Treviso	0.6048416110175121	0.5320691433965015
Venezia	9.807695064175348	7.197216186068107
Padova	0.8261986205430373	0.8776390224319661
Rovigo	2.4105387558713596	1.8312665173662095
Udine	0.4494044079386236	0.4066003436079823
Gorizia	0.3850407782737833	0.4337334953291203
Trieste	0.3850407782737833	0.4337334953291203
Piacenza	0.3430466757694376	0.4440795455506619
Parma	0.4489412115241665	0.6548560539011195
Reggio nell'Emilia	0.3430466757694376	0.4440795455506619
Modena	0.1677532834861966	0.2267563674676649
Bologna	0.4366474314938559	0.4778655562586554
Ferrara	0.3430466757694376	0.4440795455506619
Ravenna	0.2973487223334647	0.5658214371467534
Forlì-Cesena	0.3430466757694376	0.4440795455506619
Pesaro e Urbino	0.1041870016394085	0.1614246513931227
Ancona	0.1041870016394085	0.1614246513931227
Macerata	0.1041870016394085	0.1614246513931227
Ascoli Piceno	0.1041870016394085	0.1614246513931227
Massa-Carrara	1.8842817026545582	2.261294366553749
Lucca	0.3071888019849988	0.4805361504490994
Pistoia	1.8842817026545582	2.261294366553749
Firenze	4.4595396910843945	5.177377847881949
Livorno	1.2176181851159857	1.7626297785481058
Pisa	1.840586201887907	1.5127245449828337
Arezzo	1.8842817026545582	2.261294366553749
Siena	3.0950438255289368	3.966038870184777
Grosseto	1.8842817026545582	2.261294366553749
Perugia	0.9963860679500369	1.4226337489970742




## AK26U - Attività delle guide turistiche, degli accompagnatori turistici e delle guide alpine

Periodo d'imposta 2018


Professionisti

Area territoriale: Provincia	Valore della variabile indice di concentrazione della domanda	Valore della variabile indice di concentrazione dell'offerta
Terni	0.334018517309961	0.9530785818391323
Viterbo	0.6694234917967951	1.093476600402476
Rieti	2.840917479800415	3.001071948437074
Roma	3.7904026541290947	3.967874326382603
Latina	2.840917479800415	3.001071948437074
Frosinone	2.840917479800415	3.001071948437074
Caserta	0.3733469357374358	0.3829085889881571
Benevento	0.3733469357374358	0.3829085889881571
Napoli	0.6237149647743733	0.6006471964479684
Avellino	0.3733469357374358	0.3829085889881571
Salerno	0.156959785990187	0.2561203124079686
L'Aquila	0.3105249916128974	0.3710438436371467
Teramo	0.3105249916128974	0.3710438436371467
Pescara	0.3105249916128974	0.3710438436371467
Chieti	0.3105249916128974	0.3710438436371467
Campobasso	0.3105249916128974	0.3710438436371467
Foggia	0.07365064416068104	0.08441798680350185
Bari	0.07365064416068104	0.08441798680350185
Taranto	0.07365064416068104	0.08441798680350185
Brindisi	0.07365064416068104	0.08441798680350185
Lecce	0.07365064416068104	0.08441798680350185
Potenza	0.3105249916128974	0.3710438436371467
Matera	0.3105249916128974	0.3710438436371467
Cosenza	0.3105249916128974	0.3710438436371467
Catanzaro	0.3105249916128974	0.3710438436371467
Reggio Calabria	0.3105249916128974	0.3710438436371467
Trapani	0.4112449441789755	0.506390819572201
Palermo	1.0673689668766848	1.3004697987623504
Messina	1.0719002565928288	1.3400922217586422
Agrigento	0.5529200014128115	0.8352269919252319
Caltanissetta	0.7159487060544147	0.8703186068652206
Enna	0.7159487060544147	0.8703186068652206
Catania	0.7264893722609127	0.7207508459335613
Ragusa	0.7159487060544147	0.8703186068652206
Siracusa	0.5961442442973819	0.7776517637347897
Sassari	0.1350352428499006	0.1897131950269347
Nuoro	0.1350352428499006	0.1897131950269347
Cagliari	0.1350352428499006	0.1897131950269347
Pordenone	0.3850407782737833	0.4337334953291203
Isernia	0.3105249916128974	0.3710438436371467
Oristano	0.1350352428499006	0.1897131950269347
Biella	0.6269038118185662	0.563019077893202
Lecco	0.6697475883243977	0.5548605801059957
Lodi	0.7514538500291212	0.6281609401363
Rimini	0.3430466757694376	0.4440795455506619
Prato	0.5202519933229477	0.6323472300007842
Crotone	0.3105249916128974	0.3710438436371467
Vibo Valentia	0.3105249916128974	0.3710438436371467
Verbano-Cusio-Ossola	2.32960961677194	3.299023017045423
Monza e della Brianza	0.3748735787632018	0.3331723372757887
Fermo	0.1041870016394085	0.1614246513931227
Barletta-Andria-Trani	0.07365064416068104	0.08441798680350185
Sud Sardegna	0.1350352428499006	0.1897131950269347



**AK29U - Studi di geologia**  
**Periodo d'imposta 2018**  
**Professionisti**

Area territoriale: Provincia	Valore della variabile indice di concentrazione della domanda	Valore della variabile indice di concentrazione dell'offerta
Torino	0.8326038164795497	0.6091621609145119
Vercelli	1.456183222334547	0.6570446570636963
Novara	1.626624114631591	0.8480756953269377
Cuneo	0.5342935804538916	0.5287062323416295
Asti	0.4265904530166221	0.5343408357907805
Alessandria	0.9864524089192315	0.6651855589914347
Valle d'Aosta	4.6033160957833275	2.852325496895704
Imperia	1.5927053851879018	1.2646455054942027
Savona	2.198210865656781	1.7926515064354174
Genova	1.360435472574586	1.0565483112360476
La Spezia	1.2679980467719638	1.472389887707355
Varese	1.2292733865731402	0.5629952729917653
Como	0.9085996629025153	0.5063685175508293
Sondrio	2.2957571128060077	1.6431478322761832
Milano	0.5574450309002692	0.3316100259677941
Bergamo	1.3720362474869319	0.7016043668486176
Brescia	1.1726294850029482	0.7199359606246284
Pavia	1.5200741067001828	0.9643180730044055
Cremona	0.8319877477417326	0.5418095716509075
Mantova	1.399762262807479	0.7592318656890894
Bolzano	2.92336843023798	0.691130989623402
Trento	2.2213018577269645	1.4275408432496144
Verona	1.0773331453843902	0.6741782562647892
Vicenza	1.0830314140886534	0.6765448214658172
Belluno	2.108766440411615	1.5377987441529046
Treviso	0.6063973364578953	0.5009151709489862
Venezia	0.2287303319267149	0.2135231491845895
Padova	0.7288764191727496	0.5888440909036035
Rovigo	0.9345763016156144	0.9594274262778677
Udine	0.9187481968981802	0.8202704606323172
Gorizia	1.0986361697739218	1.3826132196578673
Trieste	1.3058312759569153	1.1107063996142894
Piacenza	1.323633672336478	1.1346490501969466
Parma	2.442802730413015	1.75282994765129
Reggio nell'Emilia	0.5532810383720869	0.6492295715456091
Modena	1.9266164828646732	0.9229836771703835
Bologna	1.2434608116715187	0.9791622078209302
Ferrara	1.7246879444841179	1.2424922774812837
Ravenna	0.808346701093682	0.7386054230609435
Forlì-Cesena	1.1715156754781477	1.0248419653267897
Pesaro e Urbino	1.6928050703388866	1.7813260636646182
Ancona	1.5416726845141715	1.5810813540657818
Macerata	1.6998859866096903	2.0208523222010415
Ascoli Piceno	1.230980643828769	1.7190111876475433
Massa-Carrara	2.830052781085387	2.458641104872018
Lucca	2.246779866543651	1.9293510774279965
Pistoia	1.1283155360355	1.2564595574307373
Firenze	1.7485756379318955	1.4468709544301455
Livorno	1.5974175371712152	1.464197134016705
Pisa	2.430663713191684	2.450377040057066
Arezzo	1.64378947194426	1.7665645411760083
Siena	2.128428280199219	2.470908589738027
Grosseto	2.388347910102975	2.576907937672074
Perugia	1.8408217995588216	2.4423167695236008





## AK29U - Studi di geologia

Periodo d'imposta 2018


Professionisti

Area territoriale: Provincia	Valore della variabile indice di concentrazione della domanda	Valore della variabile indice di concentrazione dell'offerta
Terni	2.372812730138031	1.7530762960453332
Viterbo	1.144921929972027	0.9496270972217506
Rieti	2.0810203418327493	2.081277062146208
Roma	0.6056362254026146	0.6624453365773069
Latina	0.4101497018163942	0.6402679042107356
Frosinone	1.1700234584250535	1.3372199526744402
Caserta	0.4952935658775627	0.9421371407526788
Benevento	1.1319172847858916	2.4483988486944366
Napoli	0.2011681851787764	0.4186114383711525
Avellino	0.7389275717198135	1.9263918370698523
Salerno	0.7170429476282862	1.3592764968083562
L'Aquila	2.1223090021015816	1.0824429400751958
Teramo	1.348979499548009	1.2228195878628323
Pescara	1.8031259914663396	2.2989311478661585
Chieti	1.3764018165046281	1.8646031351975825
Campobasso	2.189240090071834	1.9968067330886354
Foggia	0.5313280543995124	0.9284725931323193
Bari	0.4921417330928265	0.5799584975893695
Taranto	0.20503776299808	0.375607768709398
Brindisi	0.3106239772161092	0.4512114328050038
Lecce	0.8663053016876991	0.6925724253094933
Potenza	1.5221450254256055	2.5976302622816005
Matera	2.313839748548294	2.840431194070511
Cosenza	0.824233140822474	2.333748797957519
Catanzaro	0.6856453980135299	1.5436138500111691
Reggio Calabria	0.5283043855886311	1.1722635804716222
Trapani	0.4606204032052623	0.9013998722661002
Palermo	0.531766630170229	0.9556375547958066
Messina	0.836084123067626	1.610164056713152
Agrigento	0.3874608920117033	1.41653662785059
Caltanissetta	0.616880484335202	1.3716987536468124
Enna	0.6023099608848695	1.7873733971439771
Catania	0.7542794129105591	1.3531067152656469
Ragusa	0.6002433308432069	1.176264705941477
Siracusa	0.7471551835358903	1.4534701895755975
Sassari	0.3025330802638669	0.4318957826351321
Nuoro	0.7663630647817693	1.921140849165493
Cagliari	1.128746632223115	1.81169088589872
Pordenone	0.828795713709453	0.8312171038241353
Isernia	1.123745819073142	2.5171502661384078
Oristano	0.1866736234415411	0.7923383260137131
Biella	1.2105091581162568	0.7090086811075221
Lecco	1.9913487432336527	0.6145554262595423
Lodi	0.620864047836136	0.461846965219429
Rimini	1.0841527490145477	1.0839279607312156
Prato	0.2703272659980427	0.3151703255461417
Crotone	0.8173686808875795	1.5881980423032234
Vibo Valentia	0.5463536150144774	2.055314242383763
Verbano-Cusio-Ossola	1.9441346236967791	1.289629208090068
Monza e della Brianza	0.9151497240755221	0.4920223808613836
Fermo	1.9999257206613366	2.0685016153734574
Barletta-Andria-Trani	0.1839408198822995	0.4616680498200982
Sud Sardegna	0.6942105479012106	1.03499028283908




**AK30U - Altre attività tecniche**  
**Periodo d'imposta 2018**  
**Professionisti**

Area territoriale: Provincia	Valore della variabile indice di concentrazione della domanda	Valore della variabile indice di concentrazione dell'offerta
Torino	1.4745724525593429	1.293494949632231
Vercelli	0.8697608287029642	1.1388505317172264
Novara	1.456083211061053	1.4647133161408559
Cuneo	0.8080362656562775	0.6971204818741017
Asti	0.7913838053993861	1.0849407429408833
Alessandria	1.2186836196642878	0.997236479934699
Valle d'Aosta	0.8085670403324172	1.316695515995132
Imperia	0.5232873423956776	0.6173389118515429
Savona	0.6439187427660082	0.8399654563384317
Genova	1.2470526055912485	1.3454501819783993
La Spezia	1.106363944140722	1.312499442670065
Varese	1.7463217551567716	1.862158166974874
Como	1.7408049228261726	1.70739660938528
Sondrio	0.9777861904816814	0.9234068800053021
Milano	2.276041104081406	2.0369849492031205
Bergamo	1.4428919880895437	1.2985320167213743
Brescia	1.2680702674377866	1.064943493643667
Pavia	1.6916369381849181	1.5580257212402506
Cremona	1.4382188255791684	1.2235319434053586
Mantova	1.7255468051999134	1.5227662659265477
Bolzano	1.4657704938210356	1.1408877276047635
Trento	1.1434956207570173	1.107970580255905
Verona	1.053658858876718	1.0868562592159015
Vicenza	1.5897483167756774	1.3066671641426886
Belluno	1.3993844123499661	1.1514765278217405
Treviso	1.3691567229403885	1.3264257475036605
Venezia	1.2300051467954896	1.2235894998110555
Padova	1.323933834104054	1.3247477717267166
Rovigo	0.9401219116902984	0.7839707686936803
Udine	1.842439787542127	1.3118503384875966
Gorizia	0.973495407531605	1.3557190285789853
Trieste	1.6567557279741965	1.3118719735791113
Piacenza	1.2090785819697423	1.4160086005887071
Parma	2.6307704455266117	2.0069861036493575
Reggio nell'Emilia	1.511802205682643	1.3021382993379893
Modena	1.6686314013583885	1.5279728396394223
Bologna	2.304365737057913	2.0700285988027507
Ferrara	0.8979042496462996	1.0912792305654504
Ravenna	1.6415667242743506	1.5113236933495526
Forlì-Cesena	1.1061883463756264	1.1935112901036937
Pesaro e Urbino	1.3410651321993357	1.254431107807327
Ancona	0.9217386551010048	0.9841415054341153
Macerata	0.6546191191102362	0.9187155250543382
Ascoli Piceno	0.634404633258397	0.7661697640575751
Massa-Carrara	0.8200863247548764	1.0669880893714538
Lucca	1.5078804698444912	1.3047047587704501
Pistoia	0.6297658628744905	0.7800122006539284
Firenze	1.494529450604989	1.5678174009344696
Livorno	1.0379012883167436	1.2708490876458896
Pisa	1.7391436495230486	1.3721787626431035
Arezzo	0.899267596774256	0.9213839576720746
Siena	1.431226129646909	1.1228872552096736
Grosseto	0.6368050278296514	0.7569906766348031
Perugia	0.7191115122773464	0.9393131231026985



**AK30U - Altre attività tecniche**  
**Periodo d'imposta 2018**  
**Professionisti**

Area territoriale: Provincia	Valore della variabile indice di concentrazione della domanda	Valore della variabile indice di concentrazione dell'offerta
Terni	1.0431851232328098	1.0838118252649012
Viterbo	0.3054608728559235	0.5704705933303663
Rieti	0.4916878219313373	0.7050011023762834
Roma	1.2245928444600052	1.2371878771749045
Latina	0.5709752478382522	0.7504169278110557
Frosinone	0.6915321527851944	0.6310630291045798
Caserta	0.2191597112704358	0.3499283948951432
Benevento	0.1373780676198855	0.2829194130327522
Napoli	0.2750497522696209	0.4391148490732588
Avellino	0.2953571736836795	0.523209436531255
Salerno	0.2864501167362249	0.3951095587616875
L'Aquila	0.2394753812917739	0.5210448091319243
Teramo	0.1451625380387531	0.3758726194775571
Pescara	0.7413372274058303	0.9514535416567619
Chieti	0.3507934150635321	0.6381358514220937
Campobasso	0.1885761667273746	0.4577062039576941
Foggia	0.1305918955685396	0.2942746549389339
Bari	0.3718804526625355	0.4846681646702792
Taranto	0.2563784600337286	0.4332959475335224
Brindisi	0.1746453456652043	0.3591189926682136
Lecce	0.3197255519678464	0.3517540662498957
Potenza	0.2177961020690727	0.4570158933586336
Matera	0.3129136276361816	0.3740427619942658
Cosenza	0.2132228000155438	0.3305936897103438
Catanzaro	0.162578493932887	0.4479964249378536
Reggio Calabria	0.1524248497197787	0.2298922099050635
Trapani	0.1981931101334185	0.3749734984800838
Palermo	0.1995137131280441	0.3055593816621216
Messina	0.1374442181298805	0.2657985880122852
Agrigento	0.05496903898104696	0.1675025360876888
Caltanissetta	0.1499611249078336	0.3162265362679746
Enna	0.03206196906859052	0.3983195292191921
Catania	0.2340192384234294	0.2881997977148811
Ragusa	0.2292112337412039	0.3370278933887617
Siracusa	0.4203987063699094	0.4174821572645386
Sassari	0.4226596618655847	0.5053061417948889
Nuoro	0.059162986383841605	0.1605486967271584
Cagliari	0.5617286695570248	0.7390471620309439
Pordenone	1.0172778985228506	1.0373344672232463
Isernia	0.1055985803576811	0.2639772609308241
Oristano	0.1966477762004436	0.2825185421283808
Biella	0.8653284127760913	1.3904345000303324
Lecco	2.1191984249209783	1.9344870394560532
Lodi	1.7954325707883263	1.723968061940542
Rimini	1.5251007007998845	1.1809374540253705
Prato	1.3999859462053674	1.076956613396279
Crotone	0.09214427326877683	0.3370789772554643
Vibo Valentia	0.03840693811476058	0.1409325081290873
Verbano-Cusio-Ossola	1.06753677924435	1.0777361207538512
Monza e della Brianza	2.0291161722681395	1.6378687120629631
Fermo	0.5820695917889153	0.9548653562698589
Barletta-Andria-Trani	0.0626853018689542	0.1616742203224768
Sud Sardegna	0.2311957718381993	0.2863235601925628



# ALLEGATO 7

---

## NOTA TECNICA E METODOLOGICA

### INDICE SINTETICO DI AFFIDABILITÀ FISCALE

### MISURE DI CICLO SETTORIALE



---

## SCOPO DEL DOCUMENTO

---

Il documento<sup>1</sup> riporta le misure di ciclo settoriale necessarie per tener conto, ai fini dell'applicazione degli ISA al periodo d'imposta 2018, degli effetti dell'andamento congiunturale.

Le funzioni di stima dei ricavi/compensi per addetto e del valore aggiunto per addetto sono state predisposte mediante l'analisi su un panel non bilanciato (2008-2015 per i 69 ISA elaborati nel 2017 e 2008-2016 per i 106 ISA elaborati nel 2018) al fine di adattare il modello di stima alle eventuali variazioni congiunturali verificatesi nei settori e nei territori.

L'andamento congiunturale è stato misurato sulla base di informazioni macro-economiche desunte attraverso l'applicazione di specifici indici quali, ad esempio, il tasso di occupazione Regionale (ISTAT) e/o l'andamento dei ricavi/compensi del settore, eventualmente suddivisi sulla base dei risultati derivanti dalla relativa analisi territoriale.

In questo documento sono riportati, per ciascun ISA e distintamente per modalità di suddivisione adottata, i valori delle variabili esplicative ( $w_t$ ) relative all'andamento congiunturale al tempo  $t=2018$ .


Per aggiornare al periodo di imposta 2018 i valori delle variabili relative all'andamento dei ricavi/compensi dei singoli settori, anche in relazione al territorio, le informazioni contabili contenute nella banca dati degli studi di settore (ultima annualità disponibile il 2017) sono state proiettate al 2018 sulla base delle previsioni contenute nell'*Analisi settoriale* Cerved.

Per il valore del tasso di occupazione a livello regionale è utilizzato il dato relativo al 2018 pubblicato dall'ISTAT sul sito istituzionale entro la fine del mese di marzo 2019.

Nell'ambito di questa Nota Tecnica e Metodologica è usato come separatore decimale il punto (.).

---

<sup>1</sup> Per quanto non espressamente indicato, si rinvia al contenuto delle Note tecniche e metodologiche relative all'applicazione degli ISA in vigore per il periodo d'imposta 2018.



**MISURE DI CICLO SETTORIALE - PERIODO D'IMPOSTA 2018**

AA01S - Coltivazioni agricole, silvicoltura ed utilizzo di aree forestali

	ANDAMENTO DELLA MEDIA DEI RICAVI (base 2008 = 1)
Tutto il settore	0.8685815278589838

AA01S - Coltivazioni agricole, silvicoltura ed utilizzo di aree forestali

CODICE ATECO	ANDAMENTO DELL'AMMONTARE DEI RICAVI (base 2008 = 1)
023000	0.4167952746390299
011140	1.378680351113441
012800	4.0979513472493565
012100	0.8545215151755916
011130	1.378680351113441
024000	0.6336290625332376
022000	1.1153863316333077
012600	1.4294115693086369
011990	1.8148237759397154
012700	0.4167952746390299
021000	2.513708025178
016409	0.5559350863276233
012500	1.3711781998579757
016300	0.5552243622920962
011920	0.7146667529927855
016100	1.012119704560727
011910	0.8281351818223984
012200	0.4167952746390299
015000	0.783907690649159
011500	0.290653888071608
012400	0.8603834054314978
011600	0.290653888071608
011330	1.3195506082390056
011120	2.403905195565087
011340	1.3195506082390056
012300	1.2832443010707117
011110	3.1801185329220925
013000	0.7334347424361716
011320	1.3195506082390056
011310	1.3467456421278916
012900	2.4944597477135164
011200	0.7603874298879585

AD04U - Estrazione e lavorazione di pietra, ghiaia, sabbia e altri minerali

	ANDAMENTO DELLA MEDIA DEI RICAVI (base 2008 = 1)
Tutto il settore	0.776982294549493

AD05U - Produzione e conservazione di carne


	ANDAMENTO DELL'AMMONTARE DEI RICAVI (base 2008 = 1)
Tutto il settore	0.9305385056723522

AD07U - Produzione su misura e in serie di abbigliamento, accessori, biancheria per la casa e lavorazioni connesse

AREE DELLA TERRITORIALITÀ GENERALE A LIVELLO COMUNALE	ANDAMENTO DELLA MEDIA DEI RICAVI (base 2008 = 1)
1	1.064365604988725
2	1.1404346193932047
3	1.1510315279791066
4	0.8578480020866635
5	1.1711078328182547

AD08U - Fabbricazione di calzature, parti e accessori

	ANDAMENTO DELL'AMMONTARE DEI RICAVI (base 2008 = 1)
Tutto il settore	0.8150323427724866



**MISURE DI CICLO SETTORIALE - PERIODO D'IMPOSTA 2018**

AD09U - Produzione di legno e fabbricazione del mobile

AREE DELLA TERRITORIALITÀ GENERALE A LIVELLO COMUNALE	ANDAMENTO DELLA MEDIA DEI RICAVI (base 2008 = 1)
1	0.9475704741348016
2	0.9334703950955148
3	0.9317074569632726
4	0.9631458099732035
5	0.9335776304546174

AD11U - Produzione di olio di oliva e di semi

	ANDAMENTO DELL'AMMONTARE DEI RICAVI (base 2008 = 0)
Tutto il settore	-0.124014419500314

AD20U - Fabbricazione e lavorazione di prodotti in metallo

	ANDAMENTO DELL'AMMONTARE DEI RICAVI (base 2008 = 1)	Andamento dell'ammontare dei costi delle materie prime metalliche al tempo T (=2018) (Fondo Monetario Internazionale - World Bank)	Andamento dell'ammontare dei costi delle materie prime metalliche al tempo T-1 (=2017) (Fondo Monetario Internazionale - World Bank)
Tutto il settore	0.8165291584257618	1.392	1,349

AD23U - Laboratori di cornici

	ANDAMENTO DELL'AMMONTARE DEI RICAVI (base 2008 = 1)
Tutto il settore	0.6047854217318591

AD24U - Produzione e commercio al dettaglio di pellicceria e di abbigliamento in pelle

	ANDAMENTO DELL'AMMONTARE DEI RICAVI (base 2008 = 1)
Tutto il settore	0.7515383385690794

AD24U - Produzione e commercio al dettaglio di pellicceria e di abbigliamento in pelle

	Andamento dei prezzi alla produzione dell'industria per l'attività economica 14.11.00 - Confezione di abbigliamento in pelle e similpelle - ISTAT (BASE 2015 = 1)
14.11.00 - Confezione di abbigliamento in pelle e similpelle	1.07925

AD25U - Concia delle pelli e del cuoio

	Andamento dell'ammontare dei prezzi di produzione per l'attività economica 15.11.00 - Preparazione e concia del cuoio e pelle; preparazione e tintura di pellicce- ISTAT (BASE 2015 = 1)
Tutto il settore	0.985

AD27U - Fabbricazione di articoli da viaggio, borse, marocchineria e selleria

	ANDAMENTO DELL'AMMONTARE DEI RICAVI (base 2008 = 1)
Tutto il settore	1.0724125424636883

AD29U - Produzione di calcestruzzo e di altri prodotti per l'edilizia

	ANDAMENTO DELL'AMMONTARE DEI RICAVI (base 2008 = 1)
Tutto il settore	0.6136586526925223



**MISURE DI CICLO SETTORIALE - PERIODO D'IMPOSTA 2018**

AD30U - Recupero e preparazione per riciclaggio e commercio all'ingrosso di rottami metallici

AREE DELLA TERRITORIALITÀ GENERALE A LIVELLO COMUNALE	ANDAMENTO DELL'AMMONTARE DEI RICAVI (base 2008 =1)
1	0.9656777791867475
2	1.221973596561065
3	0.9309227000812226
4	1.036107159070718
5	1.410582474069021

AD30U - Recupero e preparazione per riciclaggio e commercio all'ingrosso di rottami metallici

	Andamento dei prezzi dei materiali di scarto: metalli - EUROSTAT	Andamento dei prezzi dei materiali di scarto: carta - EUROSTAT
Tutto il settore	1.5904500533	1.4384163223

AD30U - Recupero e preparazione per riciclaggio e commercio all'ingrosso di rottami metallici

	Andamento dei prezzi dei materiali di scarto: materie plastiche - EUROSTAT	Andamento dei prezzi dei materiali di scarto: tessuti - EUROSTAT
Tutto il settore	0.9651622559	1.5455584921

AD32U - Fabbricazione, installazione e riparazione di macchine ed apparecchi meccanici

	ANDAMENTO DELL'AMMONTARE DEI RICAVI (base 2008 =1)
Tutto il settore	0.9346950870158331

AD34U - Fabbricazione e riparazione di protesi dentarie

	ANDAMENTO DELL'AMMONTARE DEI RICAVI (base 2008 =1)
Tutto il settore	1.028337826337277

AD35U - Editoria, prestampa, stampa e legatoria

	ANDAMENTO DELLA MEDIA DEI RICAVI (base 2008 =1)
Tutto il settore	0.8107976138869649

AD37U - Costruzione e riparazione di imbarcazioni


	ANDAMENTO DELLA MEDIA DEI RICAVI (base 2008 =1)
Tutto il settore	0.8960080274445158

AD46U - Fabbricazione di prodotti chimici

	ANDAMENTO DELLA MEDIA DEI RICAVI (base 2008 =1)
Tutto il settore	0.9887767959703996

AD47U - Fabbricazione di articoli in carta e cartone

	ANDAMENTO DELLA MEDIA DEI RICAVI (base 2008 =1)
Tutto il settore	1.0536671145205088





**MISURE DI CICLO SETTORIALE - PERIODO D'IMPOSTA 2018**

AD48S - Produzione di prodotti alimentari NCA

CODICE ATECO	ANDAMENTO DELLA MEDIA DEI RICAVI (base 2008 = 1)
109100	1.1513333146790505
108909	1.1513333146790505
106200	1.1513333146790505
102000	0.9805624133244764
108600	1.1513333146790505
103200	0.9579381531111174
103900	0.9579381531111174
108503	1.1513333146790505
109200	1.1513333146790505
108100	1.1513333146790505
108509	1.1513333146790505
108400	1.1513333146790505
108502	1.1513333146790505
103100	0.9579381531111174
104200	1.1513333146790505
104130	1.1513333146790505

AD50S - Produzione tessile NCA

CODICE ATECO	ANDAMENTO DELLA MEDIA DEI RICAVI (base 2008 = 1)
139620	0.9626678130641311
139300	0.958276000478914
139400	1.3130354631011918
139610	1.1313882886839515
139990	0.9781573154682394
139920	0.8431894094499518
139220	1.0525815939447927
139500	1.0250593550057143

AD51S - Attività manifatturiere ed estrattive NCA


	ANDAMENTO DELLA MEDIA DEI RICAVI (base 2008 = 1)
1	0.7818857831335373
2	0.7712809238001007
3	0.7497317986939149
4	0.8390944185068099
5	0.6525227185004603

AD52S - Fornitura di energia elettrica, gas, acqua, vapore e aria condizionata e gestione di reti fognarie, attività di risanamento e altre attività di gestione dei rifiuti

	ANDAMENTO DELLA MEDIA DEI RICAVI (base 2008 = 1)
Tutto il settore	0.6088404161566797

AD52S - Fornitura di energia elettrica, gas, acqua, vapore e aria condizionata e gestione di reti fognarie, attività di risanamento e altre attività di gestione dei rifiuti

CODICE ATECO	ANDAMENTO DELL'AMMONTARE DEI RICAVI (base 2008 = 1)
352100	0.7601001019179071
381200	0.7852094041251808
352200	0.7601001019179071
351400	1.726455697160014
382200	0.735137978391089
381100	0.7285986299697069
382109	0.971036886255185
351300	0.8208170931082277
370000	0.8466754663252212
351200	2.9017276075978726
390009	1.2026988156556655
360000	0.6364325189022448
353000	1.1872689560364278
351100	2.9017276075978726
352300	0.682978981124233
383120	1.2026988156556655



**MISURE DI CICLO SETTORIALE - PERIODO D'IMPOSTA 2018**

## AG01S - Attività relative ai trasporti NCA

CODICE ATECO	ANDAMENTO DELLA MEDIA DEI RICAVI (base 2008 = 1)
491000	0.5698249084721126
492000	0.5698249084721126
511010	0.8196914209474261
511020	0.8196914209474261
512100	1.1370269769487538
521020	0.9743205276516329
522110	0.8913514963520843
522120	0.8913514963520843
522130	1.0774925240905597
522140	1.1634616285228798
522190	1.0774925240905597
522300	1.0168349758818085
522410	1.3061241607028
522420	0.930002959771583
522922	0.7772363094525425
531000	0.3734526603916976

## AG02S - Attività agrituristiche

CODICE ATECO	ANDAMENTO DELLA MEDIA DEI RICAVI (base 2008 = 1)
552052	1.2630554394099753
561012	1.346599070724498

## AG03S - Servizi di informazione e comunicazione NCA

CODICE ATECO		ANDAMENTO DELL'AMMONTARE DEI RICAVI/COMPENSI (base 2008 = 1)	ANDAMENTO DELLA MEDIA DEI RICAVI/COMPENSI (base 2008 = 1)
581300	Imprese	0.6435122150216003	0.8015678467812917
592010	Imprese	1.079022464986484	1.0139090403752307
639100	Imprese	0.5145498883152368	0.9957493209063379
900301	Imprese	1.2062683662122193	0.476785915498901
581300	Professionisti	3.1438675706276347	0.9591460384965664
592010	Professionisti	3.1438675706276347	0.9591460384965664
639100	Professionisti	0.5338366019691617	0.9103479678787421
900301	Professionisti	1.6088038312457444	0.6723566205550936

## AG04S - Gestione di spazi culturali, sportivi e ricreativi NCA


CODICE ATECO		ANDAMENTO DELLA MEDIA DEI RICAVI (base 2008 = 1)
591400	Imprese	1.1419391059132338
900400	Imprese	1.135124387673778
931110	Imprese	2.1336594948596312
932100	Imprese	1.3343998516632298
932990	Imprese	0.7440664375238384
900400	Imprese	1.951869818629403
931110	Imprese	0.050744992672203226
932100	Imprese	1.3148417695641508
932990	Imprese	0.9045885195882877

## AG04S - Gestione di spazi culturali, sportivi e ricreativi NCA

	ANDAMENTO DELL'AMMONTARE DEI COMPENSI (base 2008 = 1)
Tutto il settore - Professionisti	0.883480174234595

## AG08S - Ricerca e sviluppo

CODICE ATECO		ANDAMENTO DELLA MEDIA DEI RICAVI/COMPENSI (base 2008 = 1)
721100	Imprese	0.6675911219354653
721909	Imprese	0.861259577444111
722000	Imprese	0.9609168112373813
721100	Professionisti	0.6492509502116132
721909	Professionisti	0.7773653998866805
722000	Professionisti	0.830416059801542



**MISURE DI CICLO SETTORIALE - PERIODO D'IMPOSTA 2018**

## AG08S - Ricerca e sviluppo

	ANDAMENTO DELLA MEDIA DEI RICAVI (base 2008 =1)
Tutto il settore - Imprese	0.8434002665936327

## AG09S - Noleggio NCA

CODICE ATECO	ANDAMENTO DELLA MEDIA DEI RICAVI (base 2008 =1)
773993	1.7226620040566167
773999	0.9752907566566864
773500	0.7086696243820981
772200	0.892812584373222
773300	1.6713309911067171
772101	1.2432702556566682
773100	0.8402189032000736
772109	1.0053441583185023
773994	0.983113388252564
772990	1.1603760082369305
772910	1.1352423449136995

## AG10S - Servizi di istruzione NCA

	ANDAMENTO DELLA MEDIA DEI COMPENSI (base 2008 =1)
Tutto il settore - Professionisti	0.7782644827370616

## AG14S - Attività sportive e di intrattenimento NCA

	ANDAMENTO DELLA MEDIA DEI RICAVI/COMPENSI (base 2008 =1)
Tutto il settore - Imprese	0.5324357701451844
Tutto il settore - Professionisti	0.8327296588248059

## AG15S - Servizi NCA

	ANDAMENTO DELLA MEDIA DEI RICAVI/COMPENSI (base 2008 =1)
Tutto il settore - Imprese	0.8574726162714434
Tutto il settore - Professionisti	0.6991227647631372

## AG31U - Manutenzione e riparazione di autoveicoli, motocicli e ciclomotori


	ANDAMENTO DELL'AMMONTARE DEI RICAVI (base 2008 =1)	ANDAMENTO DELLA MEDIA DEI RICAVI (base 2008 =1)
Tutto il settore	0.998341635048045	1.087608268558477

## AG34U - Servizi di acconciatura

AREE DELLA TERRITORIALITÀ GENERALE A LIVELLO COMUNALE	ANDAMENTO DELL'AMMONTARE DEI RICAVI (base 2008 =1)
1	1.1520179156724895
2	1.2002025008973434
3	1.116406455663621
4	1.058556979379931
5	1.2022637252627604

## AG36U - Servizi di ristorazione commerciale

AREE DELLA TERRITORIALITÀ GENERALE A LIVELLO COMUNALE	ANDAMENTO DELL'AMMONTARE DEI RICAVI (base 2008 =1)
1	1.258736584046187
2	1.372005028395353
3	1.4567117289285227
4	1.2189410831684675
5	1.3501659205941592



**MISURE DI CICLO SETTORIALE - PERIODO D'IMPOSTA 2018**

AG39U - Agenzie di mediazione immobiliare

	ANDAMENTO DELL'AMMONTARE DEI RICAVI (base 2008 =1)	ANDAMENTO DELLA MEDIA DEI RICAVI (base 2008 =1)
Tutto il settore	1.0464045285525911	0.9707881851349953

AG40U - Locazione, valorizzazione, compravendita di beni immobili

	ANDAMENTO DELL'AMMONTARE DEI RICAVI (base 2008 =1)
Tutto il settore	0.8662027629456508

AG48U - Riparazione di elettrodomestici e di prodotti di consumo audio e video

AREE DELLA TERRITORIALITÀ GENERALE A LIVELLO COMUNALE	ANDAMENTO DELL'AMMONTARE DEI RICAVI (base 2008 =1)
1	0.9164747332403229
2	0.9405634659519241
3	0.9293658045790778
4	0.940457935563913
5	0.8514321560880508

AG50U - Intonacatura, rivestimento, tinteggiatura ed altri lavori di completamento e finitura degli edifici

	ANDAMENTO DELL'AMMONTARE DEI RICAVI (base 2008 =1)
Tutto il settore	0.7061158193886657

AG51U - Conservazione e restauro di opere d'arte

	ANDAMENTO DELLA MEDIA DEI RICAVI (base 2008 =1)
Tutto il settore	0.792604676057839

AG53U - Servizi linguistici e organizzazione di convegni e fiere

	ANDAMENTO DELL'AMMONTARE DEI RICAVI (base 2008 =1)
Tutto il settore - Imprese	1.0817104795203598

AG55U - Servizi di pompe funebri e attività connesse

AREE DELLA TERRITORIALITÀ GENERALE A LIVELLO PROVINCIALE	ANDAMENTO DELL'AMMONTARE DEI RICAVI (base 2008 =1)
1	1.4482358944021867
2	1.5272668997343997
3	1.4462384249665101
5	1.6596849880863485

AG58U - Strutture ricettive all'aperto

	ANDAMENTO DELL'AMMONTARE DEI RICAVI (base 2008 =1)
Tutto il settore	0.15284687802934

AG60U - Stabilimenti balneari

	ANDAMENTO DELL'AMMONTARE DEI RICAVI (base 2008 =1)	ANDAMENTO DELLA MEDIA DEI RICAVI (base 2008 =1)
Tutto il settore	1.5026103360077239	1.397249572307783

AG61U - Intermediari del commercio


	ANDAMENTO DELLA MEDIA DEI RICAVI (base 2008 =1)
Tutto il settore	0.9105465688739736



## MISURE DI CICLO SETTORIALE - PERIODO D'IMPOSTA 2018

AG61U - Intermediari del commercio

CODICE ATECO	ANDAMENTO DELLA MEDIA DEI RICAVI (base 2008 = 1)
461101	1.081741661698328
461107	1.081741661698328
461106	1.081741661698328
461105	1.081741661698328
461104	1.081741661698328
461103	1.081741661698328
461102	1.081741661698328
461201	0.921052114894874
461207	0.921052114894874
461206	0.921052114894874
461205	0.921052114894874
461204	0.921052114894874
461203	0.921052114894874
461202	0.921052114894874
461301	0.8234325385056396
461305	0.8234325385056396
461304	0.8234325385056396
461303	0.8234325385056396
461302	0.8234325385056396
461401	0.9387295814564328
461407	0.9387295814564328
461406	0.9387295814564328
461405	0.9387295814564328
461404	0.9387295814564328
461403	0.9387295814564328
461402	0.9387295814564328
461501	0.8902006023396817
461507	0.8902006023396817
461506	0.8902006023396817
461505	0.8902006023396817
461504	0.8902006023396817
461503	0.8902006023396817
461502	0.8902006023396817
461601	0.8877874607371674
461609	0.8877874607371674
461608	0.8877874607371674
461607	0.8877874607371674
461606	0.8877874607371674
461605	0.8877874607371674
461604	0.8877874607371674
461603	0.8877874607371674
461602	0.8877874607371674
461701	0.9933286522515898
461709	0.9933286522515898
461708	0.9933286522515898
461707	0.9933286522515898
461706	0.9933286522515898
461705	0.9933286522515898
461704	0.9933286522515898
461703	0.9933286522515898
461702	0.9933286522515898
461811	0.9183731642826573
461899	0.9183731642826573
461898	0.9183731642826573
461897	0.9183731642826573
461896	0.9183731642826573
461895	0.9183731642826573
461894	0.9183731642826573
461893	0.9183731642826573
461892	0.9183731642826573
461891	0.9183731642826573
461835	0.9183731642826573
461834	0.9183731642826573
461833	0.9183731642826573
461832	0.9183731642826573
461831	0.9183731642826573
461824	0.9183731642826573
461823	0.9183731642826573
461822	0.9183731642826573
461821	0.9183731642826573
461814	0.9183731642826573
461813	0.9183731642826573



**MISURE DI CICLO SETTORIALE - PERIODO D'IMPOSTA 2018**

AG61U - Intermediari del commercio

CODICE ATECO	ANDAMENTO DELLA MEDIA DEI RICAVI (base 2008 = 1)
461812	0.9183731642826573
461901	0.8784485794062207
461904	0.8784485794062207
461903	0.8784485794062207
461902	0.8784485794062207

AG66U - Software house, riparazione di macchine per ufficio ed altri servizi connessi all'Information Technology

	ANDAMENTO DELL'AMMONTARE DEI RICAVI (base 2008 = 1)
Tutto il settore	1.078131936056686

AG68U - Trasporto di merci su strada e servizi di trasloco

	Andamento del prezzo medio annuo del gasolio auto (Ministero dello Sviluppo Economico) (base 2008 = 1)
Tutto il settore	1.09050709304405

AG69U - Costruzioni

	ANDAMENTO DELL'AMMONTARE DEI RICAVI (base 2008 = 1)
Tutto il settore	0.5568988853116997

AG72U - Trasporto terrestre di passeggeri

	ANDAMENTO DELL'AMMONTARE DEI RICAVI (base 2008 = 1)	Andamento del prezzo medio annuo del gasolio auto (Ministero dello Sviluppo Economico) (base 2008 = 1)
Tutto il settore	1.01465920605591	1.09050709304405

AG73U - Magazzinaggio, movimentazione merci e altre attività connesse al trasporto

	ANDAMENTO DELL'AMMONTARE DEI RICAVI/COMPENSI (base 2008 = 1)
Tutto il settore - Imprese	0.8600165543720152
Tutto il settore - Professionisti	0.7528465664150203

AG74U - Attività fotografiche

	ANDAMENTO DELL'AMMONTARE DEI RICAVI (base 2008 = 1)
Tutto il settore - Imprese	0.6907690459595709

AG75U - Installazione di impianti elettrici, idraulico-sanitari e altri impianti

	ANDAMENTO DELLA MEDIA DEI RICAVI (base 2008 = 1)
Tutto il settore	0.942217210509204

AG76U - Servizi di ristorazione collettiva

	ANDAMENTO DELL'AMMONTARE DEI RICAVI (base 2008 = 1)	Indici dei Prezzi al Consumo Armonizzati Aggregati speciali: "FOOD" - ISTAT (base 2015 = 1)
Tutto il settore	1.0689686443395947	1.037

AG77U - Trasporti marittimi e per vie d'acqua interne, noleggio di imbarcazioni e servizi connessi

	ANDAMENTO DELLA MEDIA DEI RICAVI (base 2008 = 1)
Tutto il settore	0.630009855143111



**MISURE DI CICLO SETTORIALE - PERIODO D'IMPOSTA 2018**

AG78U - Attività delle agenzie di viaggio e turismo e dei tour operator

AREE DELLA TERRITORIALITÀ GENERALE A LIVELLO PROVINCIALE	ANDAMENTO DELL'AMMONTARE DEI RICAVI (base 2008 = 1)
1	0.9403849400984716
2	1.1207159600148835
3	1.0045503554574953
5	0.9191643848875509

AG79U - Noleggio di autovetture e altri mezzi di trasporto terrestre

	ANDAMENTO DELL'AMMONTARE DEI RICAVI (base 2008 = 1)
Tutto il settore	0.809446831140885

AG81U - Noleggio di macchine e attrezzature per l'edilizia

AREE DELLA TERRITORIALITÀ GENERALE A LIVELLO COMUNALE	ANDAMENTO DELL'AMMONTARE DEI RICAVI (base 2008 = 1)
1	0.6987181743393744
2	0.6726019479789161
3	0.8213218008716293
4	0.6279127361684035
5	0.5656368146797381

AG82U - Servizi pubblicitari, relazioni pubbliche e comunicazione

	ANDAMENTO DELLA MEDIA DEI RICAVI/COMPENSI (base 2008 = 1)
Tutto il settore - Imprese	0.8017039796867435
Tutto il settore - Professionisti	0.636103648255606

AG83U - Gestione di impianti sportivi

AREE DELLA TERRITORIALITÀ GENERALE A LIVELLO COMUNALE	ANDAMENTO DELLA MEDIA DEI RICAVI (base 2008 = 1)
1	1.063660107973812
2	0.8488644490007556
3	1.0096934389818697
4	1.7264224219523558
5	1.0200541158715457

AG87U - Consulenza finanziaria, amministrativo-gestionale e agenzie di informazioni commerciali


	ANDAMENTO DELLA MEDIA DEI RICAVI (base 2008 = 1)
Tutto il settore - imprese	0.8259444548034384

AG88U - Autoscuole, scuole nautiche e agenzie di disbrigo pratiche

AREE DELLA TERRITORIALITÀ GENERALE A LIVELLO COMUNALE	ANDAMENTO DELL'AMMONTARE DEI RICAVI (base 2008 = 1)
1	1.2307177457097955
2	1.085777982998315
3	1.0195396564901729
4	1.454570436906713
5	1.035759095183133

AG91U - Attività ausiliarie dei servizi finanziari e assicurativi

	ANDAMENTO DELLA MEDIA DEI RICAVI (base 2008 = 1)
Tutto il settore - Professionisti	0.7052393541271479



**MISURE DI CICLO SETTORIALE - PERIODO D'IMPOSTA 2018**

AG93U - Attività degli studi di design

	ANDAMENTO DELLA MEDIA DEI RICAVI/COMPENSI (base 2008 =1)
Tutto il settore - Imprese	1.0133896730884566
Tutto il settore - Professionisti	0.5878207190928769

AG94U - Produzioni e distribuzioni cinematografiche e di video, attività radiotelevisive

	ANDAMENTO DELLA MEDIA DEI RICAVI/COMPENSI (base 2008 =1)
Tutto il settore - Imprese	0.7123383158248264
Tutto il settore - Professionisti	0.6275114370426026

AG96U - Altre attività di manutenzione autoveicoli e di soccorso stradale

	ANDAMENTO DELLA MEDIA DEI RICAVI (base 2008 =1)
Tutto il settore	1.36012129603553

AG98U - Riparazione beni consumo nca

	ANDAMENTO DELL'AMMONTARE DEI RICAVI (base 2008 =1)
Tutto il settore	0.755291070064131

AG99U - Altri servizi a imprese e famiglie

	ANDAMENTO DELL'AMMONTARE DEI RICAVI/COMPENSI (base 2008 =1)	ANDAMENTO DELLA MEDIA DEI RICAVI/COMPENSI (base 2008 =1)
Tutto il settore - Imprese	0.7708234277056211	0.8693532211259096
Tutto il settore - Professionisti	1.1683123674052875	0.668798095764662

AK01U - Studi notarili

	ANDAMENTO DELLA MEDIA DEI COMPENSI (base 2008 =1)
Tutto il settore	0.7977114592181612

AK02U - Attività degli studi di ingegneria

	ANDAMENTO DELLA MEDIA DEI COMPENSI (base 2008 =1)
Tutto il settore	0.7011707381631623

AK03U - Attività tecniche svolte da geometri

	ANDAMENTO DELL'AMMONTARE DEI COMPENSI (base 2008 =0)	ANDAMENTO DELLA MEDIA DEI COMPENSI (base 2008 =1)
Tutto il settore	-0.2350768322544164	0.8137002825527899

TO	0.7723242409729589
VC	0.797684245333885
NO	0.6930336387076614
CN	0.8081795673488106
AT	0.8845249483431983
AL	0.7700792397766826
AO	0.916471980942389
IM	0.8386349043940988
SV	0.8461025932707454
GE	0.8370236931761345
SP	0.8616091594428281
VA	0.8113628517192103
CO	0.8470268828073072
SO	0.8759299440090932
MI	0.842506280880343
BG	0.7192888108505361
BS	0.8094764726028284
PV	0.8689925782666156






**MISURE DI CICLO SETTORIALE - PERIODO D'IMPOSTA 2018**

AK04U - Attività degli studi legali

CODICE PROVINCIA	ANDAMENTO DELLA MEDIA DEI COMPENSI (base 2008 = 1)
CR	0.8199643087882588
MN	0.8417403948591561
BZ	0.8331242268578357
TN	0.8664593891689459
VR	0.8822328729224246
VI	0.950548309317723
BL	0.8318718296209299
TV	0.785778895299833
VE	0.7637596571922061
PD	0.8802545673000685
RO	0.7936765014963081
UD	0.7810190732563573
GO	0.9300108695941873
TS	0.7609165542202504
PC	0.8466678574205092
PR	0.8197083578236137
RE	0.8182947157309013
MO	0.8666618225104641
BO	0.8835309713720484
FE	0.8860504029140124
RA	0.8684127069097515
FC	0.8915317003260296
PU	0.8184939370951941
AN	0.8341337718454075
MC	0.7860166585938487
AP	0.8436917340038694
MS	0.7501112469969345
LU	0.9427365841015845
PT	0.7205273790042531
FI	0.8418518451693973
LI	0.8418962678194244
PI	0.8161520867590523
AR	1.0356795188652692
SI	0.8401937417851123
GR	0.8226766637416927
PG	0.8120784490040652
TR	0.8478555640468198
VT	0.6563014389379327
RI	0.7389343092865678
RM	0.818609534329328
LT	0.7990998928360753
FR	0.6912880777616195
CE	0.7397206655169748
BN	0.6795102359446595
NA	0.7780480219288401
AV	0.7418238212598277
SA	0.7680641006000716
AQ	0.9327335329737115
TE	0.8073759657751312
PE	0.9897891704008706
CH	0.8747954137072731
CB	1.0001562543712157
FG	0.7984048263688819
BA	0.8211940888481541
TA	0.8113676510771323
BR	0.7709503215987777
LE	0.7933964349909889
PZ	0.7985407529618352
MT	0.9240845683619986
CS	0.8519596576706292
CZ	0.8034613067249851
RC	0.7724155643210869
TP	0.8607056784200459
PA	0.7960082399142155
ME	0.8664239067632464
AG	0.7536894645316646
CL	0.7884980759010164
EN	0.82971124565503
CT	0.7790291562109679
RG	0.8629587971970846
SR	0.8584123077994361
SS	0.788131925309358



**MISURE DI CICLO SETTORIALE - PERIODO D'IMPOSTA 2018**

AK04U - Attività degli studi legali

CODICE PROVINCIA	ANDAMENTO DELLA MEDIA DEI COMPENSI (base 2008 = 1)
NU	0.886515248132828
CA	0.9106857581762794
PN	0.8099967478298581
IS	0.748352960145203
OR	1.0403998767075748
BI	0.7346787334803616
LC	0.817017279623159
LO	0.8527505326889206
RN	0.8822965303516973
PO	0.7842064718893904
KR	0.8182630091620061
VV	0.9644420214265375
VB	0.7153551653240228
MB	0.767630247387753
FM	0.8883232765930562
BT	0.7306884281216882
SU	0.9106857581762794

AK05U - Servizi forniti da dottori commercialisti, ragionieri, periti commerciali e consulenti del lavoro

	ANDAMENTO DELLA MEDIA DEI COMPENSI (base 2008 = 1)
Tutto il settore	0.9418509387023105

AK08U - Attività dei disegnatori tecnici

	ANDAMENTO DELLA MEDIA DEI RICAVI/COMPENSI (base 2008 = 1)
Tutto il settore - Imprese	0.7767557399104358
Tutto il settore - Professionisti	0.6990243400137709

AK16U - Amministrazione di condomini, gestione di beni immobili per conto terzi e servizi integrati di gestione agli edifici

	ANDAMENTO DELLA MEDIA DEI RICAVI/COMPENSI (base 2008 = 1)
Tutto il settore - Imprese	1.0183516540397428
Tutto il settore - Professionisti	0.9652974776575688

AK17U - Periti industriali

	ANDAMENTO DELLA MEDIA DEI COMPENSI (base 2008 = 1)
Tutto il settore	0.9513368683898076

AK18U - Attività degli studi di architettura


	ANDAMENTO DELLA MEDIA DEI COMPENSI (base 2008 = 1)
Tutto il settore	0.6645982356938397

AK19U - Attività professionali paramediche indipendenti

	ANDAMENTO DELLA MEDIA DEI COMPENSI (base 2008 = 1)
Tutto il settore - Professionisti	0.7911725154252853

AK21U - Attività degli studi odontoiatrici e delle imprese operanti in ambito odontoiatrico

	ANDAMENTO DELLA MEDIA DEI RICAVI (base 2008 = 1)
Tutto il settore - Professionisti	0.9725781898752468



**MISURE DI CICLO SETTORIALE - PERIODO D'IMPOSTA 2018**

## AK22U - Servizi veterinari

	ANDAMENTO DELLA MEDIA DEI COMPENSI (base 2008 = 1)
Tutto il settore	1.1527793858418862

## AK23U - Servizi di ingegneria integrata

	ANDAMENTO DELL'AMMONTARE DEI RICAVI/COMPENSI (base 2008 = 1)	ANDAMENTO DELLA MEDIA DEI RICAVI/COMPENSI (base 2008 = 1)
Tutto il settore - Imprese	1.0060500463882371	0.8242873721829083
Tutto il settore - Professionisti	0.8668083730901595	0.8507826624713618

## AK25U - Consulenza agraria fornita da agronomi

	ANDAMENTO DELLA MEDIA DEI RICAVI (base 2008 = 1)
Tutto il settore	0.9317188282404668

## AK26U - Attività delle guide turistiche, degli accompagnatori turistici e delle guide alpine

	ANDAMENTO DELLA MEDIA DEI RICAVI/COMPENSI (base 2008 = 1)
Tutto il settore - Imprese	1.0293621241074986
Tutto il settore - Professionisti	0.9001803962098763

## AK27U - Attività professionali relative all'informatica

	ANDAMENTO DELLA MEDIA DEI COMPENSI (base 2008 = 1)
Tutto il settore	0.7576422158033963

## AK28U - Attività nel campo della recitazione, della regia e altre creazioni artistiche e letterarie

	ANDAMENTO DELL'AMMONTARE DEI RICAVI/COMPENSI (base 2008 = 1)
Tutto il settore - Imprese	1.5163678328303494
Tutto il settore - Professionisti	1.4211582830019882

## AK29U - Studi di geologia

	ANDAMENTO DELL'AMMONTARE DEI COMPENSI (base 2008 = 1)	ANDAMENTO DELLA MEDIA DEI COMPENSI (base 2008 = 1)
Tutto il settore	0.8277004675231844	0.829758821523754

## AK30U - Altre attività tecniche

	ANDAMENTO DELLA MEDIA DEI RICAVI/COMPENSI (base 2008 = 1)
Tutto il settore - Imprese	0.9659808700285472
Tutto il settore - Professionisti	0.8286575148646491

## AM01U - Commercio al dettaglio alimentare

AREE DELLA TERRITORIALITÀ DEL COMMERCIO A LIVELLO COMUNALE	ANDAMENTO DELLA MEDIA DEI RICAVI (base 2008 = 1)
1	1.0531176837576095
2	1.0344217437275067
3	0.9548262328174668
4	1.0512706063165846
5	1.033912749532523
6	0.967042978233761
7	0.9532750584331338



**MISURE DI CICLO SETTORIALE - PERIODO D'IMPOSTA 2018**

AM02U - Commercio al dettaglio di carni

AREE DELLA TERRITORIALITÀ DEL COMMERCIO A LIVELLO COMUNALE	ANDAMENTO DELL'AMMONTARE DEI RICAVI (base 2008 =1)
1	0.9217540713377047
2	0.8300901517088792
3	0.8961883864965678
4	0.8501248912656826
5	0.8423187353973207
6	0.9090087452190218
7	0.8109323337936977

AM05U - Commercio al dettaglio di abbigliamento, calzature, pelletterie ed accessori

AREE DELLA TERRITORIALITÀ DEL COMMERCIO A LIVELLO COMUNALE	ANDAMENTO DELL'AMMONTARE DEI RICAVI (base 2008 =1)
1	0.7649130379201725
2	0.7363454586087872
3	0.7593766910377272
4	0.8406638898865015
5	0.7350836729355681
6	0.7836481974509497
7	0.8638891193870448

AM06A - Commercio al dettaglio di elettrodomestici e casalinghi

	ANDAMENTO DELL'AMMONTARE DEI RICAVI (base 2008 =1)
Tutto il settore	0.7496058255878282

AM08U - Commercio al dettaglio di giochi, giocattoli, articoli sportivi

	ANDAMENTO DELL'AMMONTARE DEI RICAVI (base 2008 =1)
Tutto il settore	0.8147630747374336

AM08U - Commercio al dettaglio di giochi, giocattoli, articoli sportivi

AREE DELLA TERRITORIALITÀ DEL COMMERCIO A LIVELLO COMUNALE	ANDAMENTO DELLA MEDIA DEI RICAVI (base 2008 =1)
1	1.041452034306285
2	0.946785051796148
3	1.008448215866657
4	0.9793206388951218
5	0.9244287467927195
6	0.9781160528467925
7	1.0545630079568136

AM09U - Commercio di autoveicoli, motocicli e ciclomotori

AREE DELLA TERRITORIALITÀ DEL COMMERCIO A LIVELLO COMUNALE	ANDAMENTO DELL'AMMONTARE DEI RICAVI (base 2008 =1)
1	0.7706408272710291
2	0.6379674668887201
3	0.8877400687499724
4	0.6879553901639096
5	0.7015644124816587
6	0.7974022076637924
7	0.7629104621103091



**MISURE DI CICLO SETTORIALE - PERIODO D'IMPOSTA 2018**

AM10U - Commercio di parti e accessori di autoveicoli e motoveicoli

AREE DELLA TERRITORIALITÀ DEL COMMERCIO A LIVELLO PROVINCIALE	ANDAMENTO DELL'AMMONTARE DEI RICAVI (base 2008 = 1)
1	0.9989592647108928
2	1.0406336962441025
3	0.9821938120659399
4	1.0369987364625461
5	0.8837795135183832
6	0.9376440165784605

AM12U - Commercio al dettaglio di libri nuovi in esercizi specializzati

AREE DELLA TERRITORIALITÀ DEL COMMERCIO A LIVELLO COMUNALE	ANDAMENTO DELL'AMMONTARE DEI RICAVI (base 2008 = 1)
1	0.6681232160169674
2	0.6481658332078158
3	0.6984976243008204
4	0.7823008520417127
5	0.6091336707972609
6	0.7669207455453407
7	0.6468219137367441

AM13U - Commercio al dettaglio di giornali, riviste e periodici

AREE DELLA TERRITORIALITÀ DEL COMMERCIO A LIVELLO COMUNALE	ANDAMENTO DELLA MEDIA DEI RICAVI (base 2008 = 1)
1	0.6894919848699581
2	0.6466843408867168
3	0.7275400396374423
4	0.7234046953934304
5	0.7191515063850963
6	0.6796431915546088
7	0.8262267726533983

AM15A - Commercio al dettaglio e riparazione di orologi e gioielli

	ANDAMENTO DELL'AMMONTARE DEI RICAVI (base 2008 = 1)
Tutto il settore	0.9376186575591633

AM16U - Commercio al dettaglio di articoli di profumeria, per l'igiene personale e della casa

AREE DELLA TERRITORIALITÀ DEL COMMERCIO A LIVELLO COMUNALE	ANDAMENTO DELL'AMMONTARE DEI RICAVI (base 2008 = 1)
1	1.2861780221856454
2	0.9907473914758792
3	0.708931897921557
4	0.9465960752249718
5	0.8348632390002152
6	0.780247710725262
7	0.787526638434788



**MISURE DI CICLO SETTORIALE - PERIODO D'IMPOSTA 2018**

AM18A - Commercio all'ingrosso di fiori e piante

REGIONI	ANDAMENTO DELL'AMMONTARE DEI RICAVI (base 2008 = 1)
Piemonte	0.7490917337230926
Valle d'Aosta/Vallée d'Aoste	0.7490917337230926
Lombardia	0.933511367481277
Trentino-Alto Adige/Südtirol	1.4900863906166886
Veneto	0.7888633074659682
Friuli-Venezia Giulia	0.7605905341554187
Liguria	0.7853774778005953
Emilia-Romagna	0.8172645739618193
Toscana	0.8373331873934209
Umbria	0.6870312982563821
Marche	0.4827687078889168
Lazio	0.6942531939927622
Abruzzo	0.5070633053827005
Molise	1.2979271288447876
Campania	0.7351347088755358
Puglia	0.4695154020216029
Basilicata	1.297934545111653
Calabria	0.5414386027224477
Sicilia	0.6978716403155157
Sardegna	1.0791951811693978

AM18B - Commercio all'ingrosso di animali vivi

AREE DELLA TERRITORIALITÀ DEL COMMERCIO A LIVELLO PROVINCIALE	ANDAMENTO DELL'AMMONTARE DEI RICAVI (base 2008 = 1)
1	0.7870905638438751
2	0.8948979685515666
3	0.665713484177461
4	0.6842225891035488
5	0.8578487282360513
6	0.8089517049225289

AM19U - Commercio all'ingrosso di abbigliamento, calzature, pelletteria e pelli

AREE DELLA TERRITORIALITÀ DEL COMMERCIO A LIVELLO PROVINCIALE	ANDAMENTO DELLA MEDIA DEI RICAVI (base 2008 = 1)
1	1.1203301545310715
2	0.7767480990107294
3	0.7889417023416152
4	0.9604786234841404
5	0.9220927821005738
6	0.9141715581431705

AM20U - Commercio al dettaglio di articoli di cartoleria e forniture per ufficio

AREE DELLA TERRITORIALITÀ DEL COMMERCIO A LIVELLO COMUNALE	ANDAMENTO DELL'AMMONTARE DEI RICAVI (base 2008 = 1)
1	0.7133056285093136
2	0.6292558301095941
3	0.8263132178971779
4	0.7178577149351278
5	0.6828224102307432
6	0.7642858786421448
7	0.7787144481821937

AM21U - Commercio all'ingrosso alimentare

AREE DELLA TERRITORIALITÀ DEL COMMERCIO A LIVELLO PROVINCIALE	ANDAMENTO DELLA MEDIA DEI RICAVI (base 2008 = 1)
1	0.921988147618628
2	0.8977073127281682
3	0.9444248656218422
4	0.9791532460974421
5	0.9059674884795771
6	0.9116400560336196



**MISURE DI CICLO SETTORIALE - PERIODO D'IMPOSTA 2018**

AM23U - Commercio all'ingrosso di medicinali, di articoli medicali e ortopedici

AREE DELLA TERRITORIALITÀ DEL COMMERCIO A LIVELLO PROVINCIALE	ANDAMENTO DELL'AMMONTARE DEI RICAVI (base 2008 =1)
1	1.1494204689467693
2	0.9232480771308021
3	1.1948138243631483
4	1.24070556541951
5	1.1124004134198315
6	1.0367642075291374

AM28U - Commercio al dettaglio di tessuti, filati e articoli di merceria

AREE DELLA TERRITORIALITÀ DEL COMMERCIO A LIVELLO COMUNALE	ANDAMENTO DELLA MEDIA DEI RICAVI (base 2008 =1)
1	0.9987070483035031
2	0.9345504388453167
3	1.0139384997098746
4	0.9955931074247861
5	0.9658412355568646
6	0.9791956127197514
7	0.8967757897691645

AM29U - Commercio al dettaglio di mobili e articoli in legno, sughero, vimini e plastica

AREE DELLA TERRITORIALITÀ DEL COMMERCIO A LIVELLO COMUNALE	ANDAMENTO DELLA MEDIA DEI RICAVI (base 2008 =1)
1	0.8218067574500935
2	0.8493351355986792
3	0.8849004300694373
4	0.8608037684362638
5	0.9443707487930965
6	0.8947782076409329
7	0.9522093453874366

AM31U - Commercio all'ingrosso di orologi e di gioielleria

	ANDAMENTO DELL'AMMONTARE DEI RICAVI (base 2008 =1)
Tutto il macrosettore	0.8584707610252482

AM31U - Commercio all'ingrosso di orologi e di gioielleria

AREE DELLA TERRITORIALITÀ DEL COMMERCIO A LIVELLO COMUNALE	ANDAMENTO DELL'AMMONTARE DEI RICAVI (base 2008 =1)
1	2.427523143864315
2	1.2103155916844208
3	0.8719815263558546
4	1.0109773790449206
5	0.9213621430999972
6	1.1650791515854249
7	0.6645773731557804

AM32U - Commercio al dettaglio di oggetti d'arte e di antiquariato, di culto e di decorazione, chincaglieria, bigiotteria, bomboniere, articoli da regalo e per fumatori e strumenti musicali

AREE DELLA TERRITORIALITÀ DEL COMMERCIO A LIVELLO COMUNALE	ANDAMENTO DELLA MEDIA DEI RICAVI (base 2008 =1)
1	0.8761305984166773
2	0.9949181891525403
3	0.902301038366149
4	0.886494939241915
5	1.064843638430116
6	0.9949266826424055
7	0.5653724930903462



**MISURE DI CICLO SETTORIALE - PERIODO D'IMPOSTA 2018**

AM35U - Erboristerie

AREE DELLA TERRITORIALITÀ DEL COMMERCIO A LIVELLO COMUNALE	ANDAMENTO DELL'AMMONTARE DEI RICAVI (base 2008 = 1)
1	1.0697473463125204
2	0.9967589251927198
3	1.421666021798834
4	1.1299035851175736
5	1.0791355931857027
6	1.0363193531502035
7	1.2975294134787307

AM36U - Commercio all'ingrosso di libri, riviste e giornali

	ANDAMENTO DELL'AMMONTARE DEI RICAVI (base 2008 = 1)
Tutto il settore	0.5888429187011297

AM40A - Commercio al dettaglio di fiori e piante

AREE DELLA TERRITORIALITÀ DEL COMMERCIO A LIVELLO COMUNALE	ANDAMENTO DELL'AMMONTARE DEI RICAVI (base 2008 = 1)
1	1.0038130371240495
2	0.8417675837898836
3	0.8292308401905144
4	0.8822639921873572
5	0.8135538338602106
6	0.8638361332534863
7	0.7705244708227428

AM41U - Commercio all'ingrosso di macchine e attrezzature per ufficio

AREE DELLA TERRITORIALITÀ DEL COMMERCIO A LIVELLO COMUNALE	ANDAMENTO DELLA MEDIA DEI RICAVI (base 2008 = 1)
1	0.5903508498150651
2	0.88500980933486
3	0.9105201649474614
4	0.8502947086095299
5	0.9287373862588476
6	0.9847529421337345
7	1.4694402124544284

AM42U - Commercio al dettaglio di articoli medicali e ortopedici

AREE DELLA TERRITORIALITÀ DEL COMMERCIO A LIVELLO COMUNALE	ANDAMENTO DELL'AMMONTARE DEI RICAVI (base 2008 = 1)
1	0.9698686508221989
2	1.137259980354007
3	1.322350250353566
4	0.9783901277447916
5	1.103153643601594
6	1.22516067063646
7	1.1376580960480105

AM47U - Commercio al dettaglio di natanti e forniture di bordo

AREE DELLA TERRITORIALITÀ DEL COMMERCIO A LIVELLO PROVINCIALE	ANDAMENTO DELL'AMMONTARE DEI RICAVI (base 2008 = 1)
1	0.633010798700419
2	0.4628641022428759
3	1.1429049286631703
4	0.5552848300126211
5	0.5314061242449772
6	0.6623361266670461





**MISURE DI CICLO SETTORIALE - PERIODO D'IMPOSTA 2018**

AM80U - Commercio al dettaglio di carburanti per autotrazione

AREE DELLA TERRITORIALITÀ GENERALE A LIVELLO COMUNALE	ANDAMENTO DELLA MEDIA DEI RICAVI (base 2008 = 1)
1	1.0762684386780021
2	0.6724021098126056
3	0.9935303646275531
4	1.1084213135852954
5	0.7184841353185509

AM83U - Commercio all'ingrosso di prodotti chimici

	ANDAMENTO DELL'AMMONTARE DEI RICAVI (base 2008 = 1)
Tutto il settore	1.0713449738951528

AM84U - Commercio all'ingrosso di macchine utensili

AREE DELLA TERRITORIALITÀ DEL COMMERCIO A LIVELLO PROVINCIALE	ANDAMENTO DELL'AMMONTARE DEI RICAVI (base 2008 = 1)
1	0.7989342115735465
2	0.8863245062309952
3	1.0159484834200936
4	0.9370308492235078
5	0.9972882195875008
6	1.023698429237089

AM85U - Commercio al dettaglio di prodotti del tabacco

	ANDAMENTO DELLA MEDIA DEI RICAVI (base 2008 = 1)
Tutto il settore	0.9634229702256669

AM87U - Commercio al dettaglio di altri prodotti nca

AREE DELLA TERRITORIALITÀ DEL COMMERCIO A LIVELLO COMUNALE	ANDAMENTO DELLA MEDIA DEI RICAVI (base 2008 = 1)
1	1.0324653569331372
2	1.0654928471910612
3	1.26102250205782
4	1.073545697286206
5	1.1885549007181875
6	1.1822421178046743
7	1.3318976276262628

AM88U - Commercio all'ingrosso di altri prodotti nca


	ANDAMENTO DELL'AMMONTARE DEI RICAVI (base 2008 = 1)
Tutto il settore	0.8249031605854998

AM90S - Commercio al dettaglio al di fuori di negozi, banche, mercati e distributori automatici

AREE DELLA TERRITORIALITÀ DEL COMMERCIO A LIVELLO COMUNALE	ANDAMENTO DELL'AMMONTARE DEI RICAVI (base 2008 = 1)
1	2.958457907753496
2	1.786200334585688
3	1.906752042991812
4	2.6511914367196807
5	1.7989277580905025
6	1.5176721671898494
7	2.2556689434468518

AM90S - Commercio al dettaglio al di fuori di negozi, banche, mercati e distributori automatici

CODICE ATECO	ANDAMENTO DELL'AMMONTARE DEI RICAVI (base 2008 = 1)
479130	0.8856395703419171
479120	1.0601714350576437
479110	4.756375834618273
479910	1.0952954122957652




# ALLEGATO 8

---

## NOTA TECNICA E METODOLOGICA


### SOGLIE DI RIFERIMENTO DELL'INDICATORE DI ANOMALIA "COSTO DEL CARBURANTE PER CHILOMETRO" DA APPLICARE AL PERIODO D'IMPOSTA 2018

## ISA AG72U



Le soglie di riferimento (esprese in centesimi di euro) dell'indicatore "Costo del carburante per chilometro", differenziate per "Modello di Business" e per tipologia di carburante/tipologia di propulsione, sono state aggiornate tenendo conto dei valori medi mensili disponibili per il 2018 sul sito internet del Ministero dello Sviluppo Economico (MISE) come di seguito riportato:

<b>MOB</b>	<b>Modalità di distribuzione</b>	<b>Soglia minima</b>	<b>Soglia massima</b>
MoB 1	Benzina	0,00	10,66
MoB 2	Benzina	0,00	10,66
MoB 3	Benzina	0,00	19,99
MoB 4	Benzina	0,00	19,99
MoB 5	Benzina	0,00	19,99
MoB 6	Benzina	0,00	19,99
MoB 7	Benzina	0,00	19,99
MoB 8	Benzina	0,00	14,54
MoB 9	Benzina	0,00	10,66
MoB 1	Propulsione Ibrida	0,00	8,00
MoB 2	Propulsione Ibrida	0,00	8,00
MoB 3	Propulsione Ibrida	0,00	14,99
MoB 4	Propulsione Ibrida	0,00	14,99
MoB 5	Propulsione Ibrida	0,00	14,99
MoB 6	Propulsione Ibrida	0,00	14,99
MoB 7	Propulsione Ibrida	0,00	14,99
MoB 8	Propulsione Ibrida	0,00	10,90
MoB 9	Propulsione Ibrida	0,00	8,00
MoB 1	Gasolio	0,00	9,12
MoB 2	Gasolio	0,00	9,12
MoB 3	Gasolio	0,00	15,50
MoB 4	Gasolio	0,00	15,50
MoB 5	Gasolio	0,00	15,50
MoB 6	Gasolio	0,00	15,50
MoB 7	Gasolio	0,00	15,50
MoB 8	Gasolio	0,00	11,07
MoB 9	Gasolio	0,00	9,12



<b>MOB</b>	<b>Modalità di distribuzione</b>	<b>Soglia minima</b>	<b>Soglia massima</b>
MoB 1	Gpl	0,00	6,73
MoB 2	Gpl	0,00	6,73
MoB 3	Gpl	0,00	12,24
MoB 4	Gpl	0,00	12,24
MoB 5	Gpl	0,00	12,24
MoB 6	Gpl	0,00	12,24
MoB 7	Gpl	0,00	12,24
MoB 8	Gpl	0,00	8,42
MoB 9	Gpl	0,00	6,73
MoB 1	Metano	0,00	6,01
MoB 2	Metano	0,00	6,01
MoB 3	Metano	0,00	10,93
MoB 4	Metano	0,00	10,93
MoB 5	Metano	0,00	10,93
MoB 6	Metano	0,00	10,93
MoB 7	Metano	0,00	10,93
MoB 8	Metano	0,00	7,52
MoB 9	Metano	0,00	6,01

Si precisa che i valori delle soglie sono stati individuati scegliendo quelli che possono ritenersi economicamente plausibili con riferimento alle pratiche osservate nel settore, diversificate per "Modello di Business" e per tipologia di carburante/tipologia di propulsione.




# ALLEGATO 9

---

## NOTA TECNICA E METODOLOGICA

### INDICE SINTETICO DI AFFIDABILITÀ FISCALE

Integrazioni alle NTM già approvate



**TERRITORIALITA' NTM (DM 23 marzo 2018)**

I riferimenti alla territorialità del livello delle quotazioni immobiliari, presenti nelle NTM degli ISA approvati con DM 23 marzo 2018, sono aggiornati con quanto riportato nell'**Allegato 113 - Territorialità del livello delle quotazioni immobiliari** del DM 28 dicembre 2018.

I riferimenti alla territorialità del livello dei canoni di locazione degli immobili, presenti nelle NTM degli ISA approvati con DM 23 marzo 2018, sono aggiornati con quanto riportato nell'**Allegato 114 - Territorialità del livello dei canoni di locazione degli immobili** del DM 28 dicembre 2018.

I riferimenti alla territorialità del reddito medio imponibile ai fini dell'addizionale, presenti nelle NTM degli ISA approvati con DM 23 marzo 2018, sono aggiornati con quanto riportato nell'**Allegato 115 - Territorialità del livello del reddito medio imponibile ai fini dell'addizionale** del DM 28 dicembre 2018.

**NTM dell'ISA AD20U (DM 28 dicembre 2018)**

La NTM dell'AD20U deve essere corretta per quanto riguarda la formula di una variabile fattoriale.

Nel SUB ALLEGATO 6.D – FORMULE DELLE VARIABILI E DEGLI INDICATORI, viene apportata la seguente modifica:

La variabile "Fasi della lavorazione: Trattamenti superficiali = 1 se la variabile relativa alle "Fasi della lavorazione: Trattamenti superficiali (termici, protettivi, decorazioni, verniciatura)" è maggiore di 0 e la somma delle variabili relative alle "Fasi della lavorazione: Progettazione", "Fasi della lavorazione: Sinterizzazione", "Fasi della lavorazione: Taglio", "Fasi della lavorazione: Lavorazione a caldo", "Fasi della lavorazione: Lavorazioni ad asportazione truciolo", "Fasi della lavorazione: Taglio profilati per infissi", Fasi della lavorazione: Assemblaggio meccanico e per incollaggio, Fasi della lavorazione: Lavorazioni per infissi, "Fasi della lavorazione: Assemblaggio della struttura", "Fasi della lavorazione: Lavorazioni di altri materiali (vetro, legno, tessuti, gomma e plastica, ecc.)", "Fasi della lavorazione: Lavorazione della lamiera (taglio e piegatura) per infissi", "Fasi della lavorazione: Installazione del vetro per infissi", "Fasi della lavorazione: Installazioni, riparazioni e manutenzioni", "Fasi della lavorazione: Taglio e squadratura tessuto", "Fasi della lavorazione: Bordatura tessuto" è uguale a zero; altrimenti la variabile assume valore pari a zero" viene modificata in "Fasi della lavorazione: Trattamenti superficiali = 1 se la variabile relativa alle "Fasi della lavorazione: Trattamenti superficiali (termici, protettivi, decorazioni, verniciatura)" è maggiore di 0 e la somma delle variabili relative alle "Fasi della lavorazione: Progettazione", "Fasi della lavorazione: Sinterizzazione", "Fasi della lavorazione: Taglio", "Fasi della lavorazione: Lavorazione a caldo", "Fasi della lavorazione: Lavorazione a freddo delle lamiere", "Fasi della lavorazione: Lavorazioni ad asportazione truciolo", "Fasi della lavorazione: Taglio profilati per infissi", Fasi della lavorazione: Assemblaggio meccanico e per incollaggio, Fasi della lavorazione: Lavorazioni per infissi, "Fasi della lavorazione: Assemblaggio della struttura", "Fasi della lavorazione: Lavorazioni di altri materiali (vetro, legno, tessuti, gomma e plastica, ecc.)", "Fasi della lavorazione: Lavorazione della lamiera



(taglio e piegatura) per infissi", "Fasi della lavorazione: Installazione del vetro per infissi", "Fasi della lavorazione: Installazioni, riparazioni e manutenzioni", "Fasi della lavorazione: Taglio e squadratura tessuto", "Fasi della lavorazione: Bordatura tessuto" è uguale a zero; altrimenti la variabile assume valore pari a zero".

#### **NTM dell'ISA AG03S (DM 28 dicembre 2018)**

La NTM dell'AG03S deve essere corretta per quanto riguarda le misure di ciclo di settore utilizzate in regressione.

Nel SUB ALLEGATO 95.B.A – FUNZIONE "COMPENSI PER ADDETTO" e nel SUB ALLEGATO 95.B.B – FUNZIONE "VALORE AGGIUNTO PER ADDETTO", vengono apportate le seguenti modifiche:

- la variabile "Andamento dell'ammontare dei ricavi per codice ATECO" viene modificata in "Andamento dell'ammontare dei compensi per codice ATECO"
- la variabile "Andamento della media dei ricavi per codice ATECO" viene modificata in "Andamento della media dei compensi per codice ATECO".

#### **NTM dell'ISA AG40U (DM 28 dicembre 2018)**

La NTM dell'AG40U deve essere integrata per quanto riguarda una precisazione in merito alle modalità di applicazione dell'indicatore "Corrispondenza delle operazioni da ristrutturazione nel settore edile con quelle dichiarate nei dati dei bonifici per ristrutturazione".

Nell'ALLEGATO 20 nella sezione "INDICATORI SPECIFICI – Corrispondenza delle operazioni da ristrutturazione nel settore edile con quelle dichiarate nei dati dei bonifici per ristrutturazione" alla fine del testo "L'indicatore è calcolato come rapporto percentuale tra la somma del valore delle operazioni da ristrutturazione dichiarato nell'anno di applicazione dell'ISA e di quello dichiarato nel periodo di imposta precedente e il valore desunto da banca dati esterna" deve essere inserita la seguente nota a piè di pagina:

"Il valore viene diviso per 1,22".

#### **NTM dell'ISA AG44U (DM 28 dicembre 2018)**

La NTM dell'AG44U deve essere corretta per quanto riguarda il gruppo di comuni Olbia e dintorni utilizzato in regressione.


Nel SUB ALLEGATO 22.E – ELENCO DEI CODICI CATASTALI E DEI CAP, il gruppo di comuni:

**Olbia e dintorni:** Olbia (codice catastale: G015), Alà dei Sardi (codice catastale: A115), Arzachena (codice catastale: A453), Monti (codice catastale: F667), San Teodoro (codice catastale: I328), Telti (codice catastale: L088), Golfo Aranci (codice catastale: M274), Sant'Antonio di Gallura (codice catastale: M276).

Nella funzione di stima del Valore aggiunto "**Olbia e dintorni**" include anche Loiri Porto San Paolo (codice catastale: M275).

viene modificato in:

**Olbia e dintorni:** Olbia (codice catastale: G015), Alà dei Sardi (codice catastale: A115), Arzachena (codice catastale: A453), Monti (codice catastale: F667), Telti (codice



catastale: L088), Golfo Aranci (codice catastale: M274), Sant'Antonio di Gallura (codice catastale: M276).

Nella funzione di stima del Valore aggiunto "**Olbia e dintorni**" include anche Loiri Porto San Paolo (codice catastale: M275).

#### **NTM dell'ISA AG50U (DM 28 dicembre 2018)**

La NTM dell'AG50U deve essere integrata per quanto riguarda una precisazione in merito alle modalità di applicazione dell'indicatore "Corrispondenza delle operazioni da ristrutturazione nel settore edile con quelle dichiarate nei dati dei bonifici per ristrutturazione".

Nell'ALLEGATO 24 nella sezione "INDICATORI SPECIFICI – Corrispondenza delle operazioni da ristrutturazione nel settore edile con quelle dichiarate nei dati dei bonifici per ristrutturazione" alla fine del testo "L'indicatore è calcolato come rapporto percentuale tra la somma del valore delle operazioni da ristrutturazione dichiarato nell'anno di applicazione dell'ISA e di quello dichiarato nel periodo di imposta precedente e il valore desunto da banca dati esterna" deve essere inserita la seguente nota a piè di pagina:

"Il valore viene diviso per 1,22".

#### **NTM dell'ISA AG67U (DM 28 dicembre 2018)**

La NTM dell'AG67U deve essere corretta per quanto riguarda il calcolo del punteggio degli indicatori "Spese sostenute per detergenti per lavaggio ad acqua per macchina per il lavaggio ad acqua" e "Spese sostenute per solventi per lavaggio a secco per lavasecco".

Nell'ALLEGATO 29 la nota 14 a piè di pagina relativa al calcolo del punteggio dell'indicatore "Spese sostenute per detergenti per lavaggio ad acqua per macchina per il lavaggio ad acqua" e la nota 15 a piè di pagina relativa al calcolo del punteggio dell'indicatore "Spese sostenute per solventi per lavaggio a secco per lavasecco" vengono sostituite con la seguente formula:


"Punteggio =  $1 + 4 \times (\text{indicatore} - \text{soglia minima}) / (\text{soglia massima} - \text{soglia minima})$ ".

#### **NTM dell'ISA AG69U (DM 28 dicembre 2018)**

La NTM dell'AG69U deve essere integrata per quanto riguarda una precisazione in merito alle modalità di applicazione dell'indicatore "Corrispondenza delle operazioni da ristrutturazione nel settore edile con quelle dichiarate nei dati dei bonifici per ristrutturazione".

Nell'ALLEGATO 30 nella sezione "INDICATORI SPECIFICI – Corrispondenza delle operazioni da ristrutturazione nel settore edile con quelle dichiarate nei dati dei bonifici per ristrutturazione" alla fine del testo "L'indicatore è calcolato come rapporto percentuale tra la somma del valore delle operazioni da ristrutturazione dichiarato nell'anno di applicazione dell'ISA e di quello dichiarato nel periodo di imposta precedente e il valore desunto da banca dati esterna" deve essere inserita la seguente nota a piè di pagina:

"Il valore viene diviso per 1,22".





**NTM dell'ISA AG72U (DM 28 dicembre 2018)**

La NTM dell'AG72U deve essere integrata per quanto riguarda una precisazione in merito alle modalità di applicazione dell'indicatore "Costo del carburante per chilometro".

Nell'ALLEGATO 32 nella sezione "INDICATORI SPECIFICI – Costo del carburante per chilometro" dopo il testo "Qualora i costi per carburanti siano positivi e la percorrenza chilometrica annua sia pari a zero, l'indicatore è applicato e il relativo punteggio assume valore 1" deve essere inserita la seguente precisazione: "Qualora i costi per carburanti siano pari a zero e la percorrenza chilometrica annua sia positiva allora l'indicatore è applicato e il relativo punteggio assume valore 1".

**NTM dell'ISA AG77U (DM 23 marzo 2018)**

La NTM dell'AG77U deve essere corretta per quanto riguarda la formula per il calcolo dell'indicatore "Assenza del valore dei beni strumentali".

Nell'ALLEGATO 28, nell'elenco delle variabili utilizzati per il calcolo dell'indicatore "Assenza del valore dei beni strumentali" vanno eliminate le seguenti variabili:

- Unità di navigazione (ad esclusione di gondole e unità adibite al servizio taxi): Fino a 10 metri;
- Unità di navigazione (ad esclusione di gondole e unità adibite al servizio taxi): Oltre 10 metri e fino a 24 metri;
- Unità di navigazione (ad esclusione di gondole e unità adibite al servizio taxi): Oltre 24 metri.

**NTM dell'ISA AG83U (DM 28 dicembre 2018)**

La NTM dell'AG83U deve essere corretta per quanto riguarda la misura di ciclo di settore utilizzata in regressione.

Nel SUB ALLEGATO 37.C – FUNZIONE "VALORE AGGIUNTO PER ADDETTO", la variabile "Andamento dell'ammontare dei ricavi del settore, distinto per Territorialità generale a livello comunale" deve essere modificata in "Andamento della media dei ricavi del settore, distinto per Territorialità generale a livello comunale".



**NTM dell'ISA AK01U (DM 28 dicembre 2018)**

Nel SUB ALLEGATO 47.C – FORMULE DELLE VARIABILI E DEGLI INDICATORI, la variabile **Compenso medio** viene modificata in :

**Compenso medio** = (Compensi dichiarati \* percentuale riferita all'attività sui compensi effettivi diviso 100 + "Ulteriori componenti positivi per migliorare il profilo di affidabilità") diviso Numero incarichi riferito all'attività

Inoltre, alle variabili **Compensi** e **Compenso medio** viene inserita la seguente precisazione:

Considerando che gli eventuali maggiori componenti positivi necessari per migliorare il punteggio dei singoli indicatori sono calcolati separatamente per le attività "Altre prestazioni annotate a repertorio" e "Prestazioni non annotate a repertorio" (stima con indicatori basati su funzioni econometriche) rispetto alle altre attività (valutate con indicatori relativi ai compensi medi delle singole attività), gli "Ulteriori componenti positivi per migliorare il profilo di affidabilità" sono utilizzati nei calcoli di tali indicatori, in aggiunta ai compensi dichiarati, proporzionati rispetto al peso relativo dei corrispondenti maggiori componenti positivi stimati. Si precisa che nel caso degli indicatori basati su stime econometriche, viene preso a riferimento il valore massimo dei relativi maggiori componenti positivi.


**NTM dell'ISA AK05U (DM 28 dicembre 2018)**

Nel SUB ALLEGATO 49.C – FORMULE DELLE VARIABILI E DEGLI INDICATORI, la variabile **Compenso medio** viene modificata in :

**Compenso medio** = (Compensi dichiarati \* percentuale sui compensi riferita all'attività diviso 100 + "Ulteriori componenti positivi per migliorare il profilo di affidabilità") diviso Numero incarichi/clienti/unità di personale riferito all'attività

Inoltre, alle variabili **Compensi** e **Compenso medio** viene inserita la seguente precisazione:

Considerando che gli eventuali maggiori componenti positivi necessari per migliorare il punteggio dei singoli indicatori sono calcolati separatamente per le attività "Altre prestazioni diverse dalle precedenti" e "Stabili collaborazioni con altri studi professionali" (stima con indicatori basati su funzioni econometriche) rispetto alle altre attività (valutate con indicatori relativi ai compensi medi delle singole attività), gli "Ulteriori componenti positivi per migliorare il profilo di affidabilità" sono utilizzati nei calcoli di tali indicatori, in aggiunta ai compensi dichiarati, proporzionati rispetto al peso relativo dei corrispondenti maggiori componenti positivi stimati. Si precisa che nel caso degli indicatori basati su stime econometriche, viene preso a riferimento il valore massimo dei relativi maggiori componenti positivi.



**NTM dell'ISA AK06U (DM 28 dicembre 2018)**

Nel SUB ALLEGATO 50.C – FORMULE DELLE VARIABILI E DEGLI INDICATORI, la variabile **Compenso medio** viene modificata in :

**Compenso medio** = (Compensi dichiarati \* percentuale sui compensi riferita all'attività diviso 100 + "Ulteriori componenti positivi per migliorare il profilo di affidabilità") diviso Numero incarichi riferito all'attività

Inoltre, alle variabili **Compensi** e **Compenso medio** viene inserita la seguente precisazione:

Considerando che gli eventuali maggiori componenti positivi necessari per migliorare il punteggio dei singoli indicatori sono calcolati separatamente per le attività "Altre prestazioni" e "Stabili collaborazioni con altri studi professionali" (stima con indicatori basati su funzioni econometriche) rispetto alle altre attività (valutate con indicatori relativi ai compensi medi delle singole attività), gli "Ulteriori componenti positivi per migliorare il profilo di affidabilità" sono utilizzati nei calcoli di tali indicatori, in aggiunta ai compensi dichiarati, proporzionati rispetto al peso relativo dei corrispondenti maggiori componenti positivi stimati. Si precisa che nel caso degli indicatori basati su stime econometriche, viene preso a riferimento il valore massimo dei relativi maggiori componenti positivi.

**NTM dell'ISA AM08U (DM 28 dicembre 2018)**

La NTM dell'AM08U deve essere corretta per quanto riguarda la misura di ciclo di settore utilizzata in regressione.

Nel SUB ALLEGATO 44.B – FUNZIONE "RICAVI PER ADDETTO", la variabile "Andamento dell'ammontare dei ricavi del settore, distinto per Territorialità del commercio a livello comunale" deve essere modificata in "Andamento della media dei ricavi del settore, distinto per Territorialità del commercio a livello comunale".



**NTM degli ISA (DM 23 marzo 2018 e DM 28 dicembre 2018)**

Numero massimo delle unità locali gestite (quadro B).

ISA	Numero
AD02U	10
AD05U	10
AD08U	10
AD11U	10
AD12U	10
AD14U	10
AD15U	10
AD17U	10
AD23U	10
AD27U	10
AD28U	10
AD33U	10
AD34U	10
AD36U	10
AD37U	10
AG31U	10
AG34U	10
AG36U	10
AG39U	15
AG54U	10
AG55U	15
AG58U	10
AG60U	10
AG61U	Non è previsto il quadro B
AG68U	15
AG74U	10
AG75U	10
AG77U	10
AG78U	15
AG79U	10
AG88U	15
AG96U	15
AK02U	10
AK03U	10
AK04U	10
AK08U	10
AK16U	10
AK19U	10
AK20U	10
AK25U	10
AK29U	10
AM02U	10
AM05U	15
AM06A	10

ISA	Numero
AM08U	10
AM11U	10
AM12U	10
AM15A	10
AM15B	10
AM16U	10
AM17U	10
AM18A	10
AM20U	10
AM22C	10
AM23U	10
AM24U	10
AM31U	10
AM35U	10
AM37U	10
AM39U	10
AM40A	10
AM42U	10
AM43U	10
AM44U	10
AM48U	10
AM81U	10
AM84U	10
AM86U	Non è previsto il quadro B
AM87U	10
AM88U	10
AA01S	10
AA02S	10
AD03U	10
AD04U	10
AD07U	10
AD09U	10
AD18U	10
AD20U	10
AD21U	10
AD24U	10
AD25U	10
AD29U	10
AD30U	10
AD32U	10
AD35U	10
AD40U	10
AD45U	10
AD46U	10

ISA	Numero
AD47U	10
AD48S	10
AD49S	10
AD50S	10
AD51S	10
AD52S	10
AG01S	10
AG02S	10
AG03S	10
AG04S	10
AG05S	10
AG06S	10
AG07S	10
AG08S	10
AG09S	10
AG10S	10
AG11S	10
AG12S	10
AG13S	10
AG14S	10
AG15S	10
AG33U	10
AG37U	10
AG40U	10
AG41U	10
AG44U	10
AG48U	10
AG50U	Non è previsto il quadro B
AG51U	10
AG53U	10
AG57U	10
AG66U	20
AG67U	10
AG69U	Non è previsto il quadro B
AG70U	10
AG72U	10
AG73U	10
AG76U	10
AG81U	10
AG82U	10
AG83U	10
AG85U	10
AG87U	10
AG90U	10

ISA	Numero
AG91U	15
AG92U	15
AG93U	10
AG94U	10
AG98U	10
AG99U	10
AK01U	10
AK05U	10
AK06U	10
AK10U	10
AK17U	10
AK18U	10
AK21U	10
AK22U	10
AK23U	10
AK24U	10
AK26U	10
AK27U	10
AK28U	10
AK30U	10
AM01U	15
AM03U	25
AM04U	10
AM09U	10
AM10U	10
AM13U	10
AM18B	10
AM19U	10
AM21U	10
AM22A	10
AM25U	10
AM28U	10
AM29U	10
AM32U	10
AM36U	10
AM41U	10
AM46U	10
AM47U	10
AM80U	10
AM82U	10
AM83U	10
AM85U	10
AM90S	10



## Sostituzione delle matrici dell'ISA AD17U presenti nell'Allegato 73 del DM 23 marzo 2018

### DETERMINANTI DELLE MATRICI DI VARIANZA/COVARIANZA

MoB	Determinanti
1	4.0922889791683E-30
2	1.9226641136847E-20
3	6.5085202344726E-33
4	4.0860041131323E-22
5	3.5277809367307E-23
6	5.7816605416719E-15
7	3.3935924897165E-12
8	1.1165195446997E-18
9	1.0768882627801E-25
10	1.7498769568689E-12
11	7.321353941646E-25

## Sostituzione delle matrici dell'ISA AM15B presenti nell'Allegato 73 del DM 23 marzo 2018

### MATRICI DELL'ANALISI FATTORIALE

#### Analisi fattoriale 1 - Funzione informativa

	Fattore 1	Fattore 2
intercetta	1.208009781107184	0.729652297842599
ottica_p	-0.01556543944976	-0.009374839598253
servizi_ripa_c	0.070779980292227	-0.028672752458955
vend_foto_cine_c	-0.020160743041807	0.110832748594317

#### Analisi fattoriale 2 - Canale integrato/coordinato verticale

	Fattore 3
intercetta	-0.196722725889862
modorg_grupacq_sn	1.875442164409933
modorg_franc_aff_sn	-4.593607358876817

### DETERMINANTI DELLE MATRICI DI VARIANZA/COVARIANZA

MoB	Determinanti
1	6.8018656241653E-14
2	1.4984049981052E-12
3	1.0553048455069896E-5
4	3.638394846630046E-5
5	0.004458963279972048



Sostituzione delle matrici dell'ISA AD20U presenti nell'Allegato 111 del DM 28 dicembre 2018

**MATRICI DELL'ANALISI FATTORIALE**

**Analisi fattoriale 1 - Competenze di processo**

	Fattore 1	Fattore 2	Fattore 3
intercetta	-0.154416482351958	-0.304391608271548	-0.085564343317923
new_tende_sole_taglio_sn	2.355671553914446	0.113278254497511	0.021892542468409
new_tende_sole_bordo_sn	2.409461716545358	0.11810525601789	0.024542801962284
new_tende_acces_sn	1.748242121554345	-0.010834385877185	0.021627577135984
new_tende_sole_assem_sn	1.727100210674271	-0.008064091932581	0.0183195923358126
new_qe_taglio_tessuto_n	0.862095201649461	0.02333817204451	-0.023107976439406
new_solo_tratt_superf	0.033080929596475	1.782698943528474	0.98018287957278
new_qe_cabina_vern_n	0.017980577981493	0.95982564088542	-0.255207716961236
new_qe_galvanici_n	0.002824943455805	-0.001023253709616	0.4059573151914
new_qe_forno_n	0.009688756382559	0.530274221294615	-0.142464294349529
new_qe_chimico_n	0.002885858838845	-0.923021720952	3.9403473838989598

**Analisi fattoriale 2 - Specializzazione del portafoglio prodotti**

	Fattore 4	Fattore 5	Fattore 6	Fattore 7	Fattore 8
intercetta	0.03566818545972	0.076731430767246	0.073964741433827	0.056320336010061	0.061847116377661
prev_strumet_p	-0.014698981985558	-0.00505226411439	-0.004663064587905	-0.004070644451553	-0.003607460224623
prev_serram_p	0.01780372441528	-0.005051478582147	-0.004679252211131	-0.0042148554433	-0.003635564945551
prev_sicurezza_p	-9.40577614716E-4	-0.003019957934702	-0.002843279532774	0.069681193533506	-0.002262827268652
prev_trasm_moto_p	-6.10599059954E-4	-0.003212022734881	-0.003076792601267	-0.002759095739614	-0.002472502005045
prev_fili_p	-5.3759126689E-4	-0.002880665080531	-0.002785262326673	-0.002304657936259	-0.002103064526065
prev_minuteria_p	-6.13227800465E-4	-0.002879107593306	0.054362035712703	-0.002343030431848	-0.002156365011585
prev_canalizzazione_p	-5.87785433675E-4	-0.002965251199066	-0.002827325466988	-0.002439602477908	0.076766481066169
prev_utensileria_p	-5.67350139032E-4	-0.002840103624718	-0.002774203412926	-0.002356913147724	-0.002133796401981
prev_arredamento_p	-6.65308361057E-4	0.053321021622248	-0.002897223327614	-0.002506755543846	-0.002278610106481
prev_casalinghi_p	-5.3891161825E-4	-0.002804517006013	-0.002598572497133	-0.002290890844804	-0.002115576152256
prev_ornamentali_p	-5.53286023018E-4	-0.002850383581066	-0.002644243236106	-0.002249085927181	-0.002054010243678
	Fattore 9	Fattore 10	Fattore 11	Fattore 12	Fattore 13
intercetta	0.059164431700917	0.051266929134788	0.051570352092799	0.043873283964057	0.045153181323908
prev_strumet_p	-0.00347822028877	-0.003000658727926	-0.002992280480305	-0.002549775389089	-0.002533397389939
prev_serram_p	-0.003510110068495	-0.003027120204159	-0.003027144753251	-0.0025795248872	-0.002565668109626
prev_sicurezza_p	-0.00216054538573	-0.001974355427882	-0.0018995566455	-0.001618780145992	-0.001622405631278
prev_trasm_moto_p	-0.002320302678632	0.102351308142129	-0.002062185650847	-0.001721419211775	-0.001712141538023
prev_fili_p	-0.00204523032386	-0.001756664627269	-0.001784439358682	0.106267311848449	-0.001536453286208
prev_minuteria_p	-0.002087798310504	-0.001811223330566	-0.001835033276785	-0.001601907796308	-0.00151386904087
prev_canalizzazione_p	-0.002126711546233	-0.001907911868247	-0.001853181484038	-0.001590955203209	-0.00161613125684005
prev_utensileria_p	-0.002050265872391	-0.001833282244769	0.091147412406299	-0.001554218953958	-0.001591050593399
prev_arredamento_p	-0.002263270279294	-0.001906548494129	-0.001897024480802	-0.001671417113175	-0.001643115174528
prev_casalinghi_p	-0.002081236732531	-0.001732321398218	-0.00181181701504	-0.001523442937583	0.105588859201478
prev_ornamentali_p	0.07455875489409	-0.001730242563691	-0.001719974522599	-0.001494113028634	-0.001532092491668



Sostituzione delle matrici dell'ISA AD20U presenti nell'Allegato 111 del DM 28 dicembre 2018


**MEDIE DEI FATTORI**

MoB	Fattore 1	Fattore 2	Fattore 3	Fattore 4	Fattore 5	Fattore 6	Fattore 7
1	-0.154416482351987	-0.304391608271648	-0.085564343317933	0.933756272373511	-0.178084507332151	-0.162074672055027	-0.156293124833248
2	-0.135882999151047	0.64758000578297	0.124404934602511	-0.00463922853597	3.307111958808917	-0.10157814833695	-0.095564470360816
3	4.544449503849841	-0.212800743390976	-0.051145936249548	0.252868927028533	0.380060588708228	-0.072694719470193	-0.073898286053842
4	-0.136398259857466	0.481188332517005	0.478109601400559	-0.01322720733706	-0.16021717975928	2.906134057265886	-0.13445766822505
5	-0.150956138102704	-0.1182399872161	-0.135221340676822	-0.895772956736072	-0.301477473955845	-0.275196863009509	-0.24915801832012
6	-0.118895781969974	-0.206540492082156	-0.1114823832328282	0.040144019987082	-0.152968594450816	-0.141681985131879	4.445665293397076
7	-0.142816141664941	0.298671774166206	0.074564014609608	-0.008309479117259	-0.148910666568472	-0.13513137677343	-0.12800034231407
8	-0.136529061160878	0.566310642138849	0.223685748225321	-0.010864573605311	-0.112440992363907	-0.087732242802992	-0.058908297447866
9	-0.143713216936536	0.219590091010896	0.08566449587305	-0.019004073317804	-0.019623015664519	0.038471261679239	0.220309775348189
10	-0.141543294330485	0.333627827146417	0.213822968138765	-0.015096994959092	-0.133480916283546	-0.108748450851929	-0.123595384117749
11	-0.087129278322187	2.940506057316217	1.199109292526319	-0.682333599622938	-0.131729295735198	-0.259761206207796	-0.236189531739155
12	-0.141861730118404	0.306350130297031	0.081408883845285	-0.010898840082466	-0.142162364881519	-0.10783379371761	-0.110853535679101

MoB	Fattore 8	Fattore 9	Fattore 10	Fattore 11	Fattore 12	Fattore 13
1	-0.121544711787957	-0.117898971694269	-0.101432614576298	-0.101130429968425	-0.086247836672392	-0.084268950349342
2	-0.07621373798389	-0.077966631379455	-0.064250702277689	-0.063370260758823	-0.057397462568231	-0.054402864248672
3	-0.052209060689551	-0.051437732635287	-0.043753817356316	-0.043309554873358	-0.037425699938908	-0.03553074678886
4	-0.113269659260614	2.115313394845463	-0.095966269736315	-0.096638425524469	-0.08529299021627	-0.080406194612959
5	-0.208353778497219	-0.201381220954084	-0.173500205729698	-0.172613258130007	-0.147157768724902	-0.14466491626905
6	-0.109075787846785	-0.104314917230912	-0.096768567239273	-0.091701694149146	-0.078220106101832	-0.0770602656647129
7	-0.108353416622239	-0.107404809561478	-0.088117698782432	-0.078252237458987	-0.078690496141011	8.51202993638328
8	-0.045823640413943	-0.083942683823826	5.9788799646666857	-0.075431118560595	-0.062305218024243	-0.060435007453614
9	-0.112638522704123	0.06683119050259	-0.086898360344444	-0.098565735148527	6.870164852740179	-0.083823803631456
10	5.605113352329212	-0.097531732037125	-0.089320640892823	-0.085067585540757	-0.073438445399248	-0.073707575541465
11	-0.196581172251506	-0.190230837755161	-0.16375166448964	-0.162917492223212	-0.139044809439393	-0.1365683031444124
12	-0.099278069150947	-0.09963849658329	-0.064852268887986	6.839834575079763	-0.077282463193726	-0.0786741414040915


**PESI DELLE MISTURE E DETERMINANTI DELLE MATRICI DI VARIANZA/COVARIANZA**

MoB	Pesi	Determinanti
1	0.349012089550652	5.0584923758068E-61
2	0.056335437846964	1.2685453751381E-42
3	0.0295877315183	8.9184506432176E-35
4	0.062009509728258	1.1508895304316E-37
5	0.354408065245912	1.5207391105791E-53
6	0.0375512272717	6.3069414432467E-38
7	0.011661942423807	3.954477576218E-33
8	0.02009501068035	1.2988997283734E-24
9	0.014485379047323	2.22343747934E-17
10	0.025464456298843	1.78254645596201E-32
11	0.022060557405169	5.5172763184572E-32
12	0.017328447185787	2.5096831839629E-23



Sostituzione delle matrici dell'ISA AD20U presenti nell'Allegato 111 del DM 28 dicembre 2018  
MATRICI INVERSE DI VARIANZA/COVARIANZA


Table with 8 columns: MoB, Fattore 1, Fattore 2, Fattore 3, Fattore 4, Fattore 5, Fattore 6, Fattore 7. It contains numerical data for various MoB categories.






Sostituzione delle matrici dell'ISA AD20U presenti nell'Allegato 111 del DM 28 dicembre 2018  
MATRICI INVERSE DI VARIANZA/COVARIANZA

MoB	Fattore 1	Fattore 2	Fattore 3	Fattore 4	Fattore 5	Fattore 6	Fattore 7
4	-88.9919738164976	1.67115364590232	0.763232600075889	-1.17398162862533	2.13222649251945	0.144893742922923	-0.465836509313675
4	195.387449539368	-3.72357181035728	-1.17398162862849	10558.0219228761	3671.70179051269	1052.11190042227	3419.9039719754
4	-349.338876920875	6.670011597367049	2.132226492533999	3671.70179051247	20470.3792301783	933.05148604979	-614.831761409911
4	-15.1811778236903	0.299102948012301	0.144893742922454	1052.11190042225	933.051486049774	255.040310069829	754.453879439484
4	75.3625329021926	-1.45743458605933	-0.4658365092839	3419.90397197524	-614.831761410342	754.453879439351	19998.89759205689
4	45.3682973786552	-0.869221324038319	-0.302986498018412	3871.785093946092	-1268.94769776185	1028.83643165862	-841.777475176687
4	-10.6796235387984	0.189863057774714	0.09402314111145	752.010269981029	689.202890350216	182.971905454288	538.3209898939318
4	111.765136834166	-2.1730696787184	-0.680175828166794	2467.44326949108	-518.996998817857	577.464301290317	-143.044613333214
4	-12.5051801813549	0.263798295770683	0.06123253530239	3594.77158407425	-1299.2580393398	986.908944754188	-1107.13080074343
4	-216.841723595276	4.15866278785646	1.31509608813493	3172.12387687354	-928.713127394708	972.8772553878	-1029.56174710509
4	111.006368593083	-2.14920469112159	-0.699329988085721	4006.04517683547	-1926.26517442826	1139.07581746008	-1014.98510023455
5	93457.517513885	-1783.09458729218	-162.732286508541	5.36854675074985	-1914.38600766743	229.476532579573	670.534813752034
5	-1783.09458729198	3184.22037194971	11799.1661479653	0.823634662121386	577.027549486682	-1007.63782767713	414.293237252816
5	-162.732286507926	11799.1661479645	44257.9548238969	8.45285967016255	2031.82908250961	-3761.95940634059	1601.74662233705
5	5.368546750749359	0.823634662127633	8.45285967018597	4.979888187351489	-182.529380516294	-123.495739041312	370.319997811914
5	-1914.38600766797	577.027549482629	2031.82908249437	-182.529380516319	104093.924491708	-29021.7284758672	-13470.2334919852
5	229.476532580124	-1007.63782768719	-3761.95940637829	-123.495739041363	-29021.7284758858	92661.09488406266	-21850.7749321266
5	670.534813752017	414.293237251059	1601.74662253046	370.31999781187	-13470.2334919835	-21850.7749320918	104544.746701442
5	612.876329351634	-149.575015885935	-519.001021680898	-41.4321663427949	-19610.0797633159	-29838.4907720822	-15360.1329268444
5	-1.28629847687675	-1272.96380138493	-4773.17474644655	-82.5995523595493	-21327.1012312813	57997.764829297	-16076.366842461
5	846.275763063655	419.577948142351	1634.918660271099	-6.88468622599171	-10112.5775286707	-15417.9858193904	-6987.13088088251
5	240.83837937244	638.986272821018	2412.20981150818	35.2736651286281	-18560.7215015618	-28463.1519666788	-15845.7444770884
5	-1013.01843994557	538.207027438448	1947.45056256755	30.5962862085097	-16286.1745643482	-26184.1378797045	-15149.2423803095
5	1157.81796033614	199.10525250164	828.003610739735	79.9031543469398	-23958.0844184499	-35739.329989654	-16853.2439643744
6	19.1124734812724	-9.75033807709729	-31.3655949580175	-1.09029465570964	-1.08362489248375	3.97205279611515	0.318526802992786
6	-9.7503380770973	335.834022696054	1230.63226109943	0.765826840570286	62.0836271554157	-96.3904009756392	0.033632045773497
6	-31.3655949580175	1230.63226109943	4631.66786327144	3.93846672416802	233.699725178407	-359.830195024813	0.698295022314944
6	-1.09029465570964	0.765826840570268	3.93846672416795	19.4912367975256	-8.43266799956632	2.8990047248887	1.70845383227178
6	-1.08362489248405	62.0836271554194	233.69972517842	-8.43266799956653	11054.2001941355	-3420.1198087273	-19.3144142287633
6	3.97205279611502	-96.3904009756393	-359.830195024814	2.89900472488884	-3420.11980872714	9524.71257564806	-9.24333655170689
6	0.318526802992786	0.033632045773488	0.698295022314914	1.70845383227179	-19.3144142287636	-9.24333655170685	0.586931981827366
6	1.21355986229016	-7.723569675249779	-30.6350085257778	7.679954052678939	-2319.68825294342	-3556.96905206584	5.83627765356578
6	4.35154918204317	-127.049404819173	-474.481053339861	2.8133431094893	-2513.74315983428	5908.78372497678	-6.091833536378066
6	-0.59348223420047	48.0663564453658	182.592796652445	6.20909998660926	-1184.45871550248	-1819.48965263896	19.3550244806278
6	-1.06713494475751	74.53727764175	276.980768232733	15.9488086477931	-2215.5787789794	-3420.57912675581	11.9623661278448
6	-0.869065147485175	60.9711455266946	227.420524541499	14.4940540766602	-1963.13447867072	-3158.56377733384	11.1639630488467
6	0.579258560865374	30.0672937683734	112.857994249483	21.5240026721651	-2809.7976200499	-4229.43258975925	21.39234454837157
7	3247.11982410162	-59.9266018167528	-8.99436214005318	41.1323221670462	-78.2604166076113	-8.30299431488532	16.411750693741
7	-59.9266018167528	1.89001563555226	0.078343963505156	-0.41509442348549	1.34938967649076	0.78843394687985	-0.352070790473313
7	-8.99436214005376	0.078343963505167	3.31370608306909	-0.254267406981848	0.118375147017894	-0.052569893745264	-0.12918813664708
7	41.1323221669381	-0.415094423483493	-0.254267406981554	14.1013049525699	312.685683253951	303.493362052255	328.62969722136



Sostituzione delle matrici dell'ISA AD20U presenti nell'Allegato 111 del DM 28 dicembre 2018  
MATRICI INVERSE DI VARIANZA/COVARIANZA

Table with 10 columns: MoB, Fattore 1, Fattore 2, Fattore 3, Fattore 4, Fattore 5, Fattore 6, Fattore 7. Rows 7-10.




Sostituzione delle matrici dell'ISA AD20U presenti nell'Allegato 11.1 del DM 28 dicembre 2018  
 MATRICI INVERSE DI VARIANZA/COVARIANZA

MoB	Fattore 1	Fattore 2	Fattore 3	Fattore 4	Fattore 5	Fattore 6	Fattore 7
10	-10.3634553915135	-0.057908518641124	-0.00327868777787	-441.094125587411	54.9272962927794	55.8721784209674	7013.1297171824
10	-5.04842775218121	0.039253729644079	0.009216649525041	-78.6228959344785	15.0726617232394	14.2720824812711	48.2189461310267
10	-24.4823780435706	0.496581357943456	0.109059545398666	-149.439222769128	25.1901009871642	38.5693425246681	-178.415733602001
10	17.3563650487625	-0.541853034838894	-0.098083317974776	-332.175238185317	49.8530719895486	54.5257231272756	-1062.57956016937
10	-64.486594413541	0.945711977460596	0.22128035185005	-685.456763331686	100.236182360379	117.782303559547	-2133.5591593366
10	-152.39692267912	2.54011847038186	0.678889882851184	-708.826756444572	122.879859591433	132.13602430927	-1978.38741969723
10	-23.2747040303544	0.05174984586324	-0.003572815886934	-890.950094029524	144.86627269977	134.195849814136	-2427.11107385302
11	5447.38771691276	-109.038687786441	-33.267394403752	-0.956817801417345	-8.39861972666653	-17.8441336022692	22.6973975542149
11	-109.038687786441	2.4004284692152	0.754685435739102	0.023708540724498	0.078324840164972	0.123141894329001	-0.55387810429479
11	-33.267394403752	0.754685435739102	0.365056625237527	0.007579664456732	-0.230467421722532	0.057946389132662	-0.151311100047845
11	-0.956817801417475	0.023708540724501	0.007579664456732	1.60991816823351	-0.231340308755207	-11.9241079130307	22.0058188692929
11	-8.39861972666655	0.078324840164972	-0.230467421722532	-0.231340308755208	2.73138448674995	-2.68306673871946	-13.8516422243843
11	-17.8441336022614	0.123141894328867	0.057946389132621	-11.9241079130305	-2.6830667387196	5429.58208008649	-1632.10521688729
11	22.6973975541925	-0.553878104294345	-0.151311100047704	22.005818869293	-13.851642224384	-1632.10521688729	6610.93268806241
11	13.5008982619992	-0.406420332343609	-0.10596806042257	-5.354395775525249	-2.33684503977051	-2267.45195377219	-1146.55425818508
11	-21.9141565186389	0.254350558256416	0.087050691710377	-8.20746636533842	-0.458192238561639	3330.96119737452	-1195.33959972651
11	36.6293062097918	-0.812159162996011	-0.231247038397515	-1.81137778075316	0.056433472500838	-1162.82008998892	-536.572833983633
11	-8.58012158967638	0.063573691249761	0.04536175541684	-0.312704335692232	-1.27046275463186	-2147.17772008121	-1177.289943444821
11	-79.4161333867489	1.46805302496451	0.467834571623789	-0.428847114639747	14.6627061454239	-1966.58163484823	-1114.41689008999
11	39.4345216609444	-0.952406980231966	-0.260954495228316	1.76399763248368	11.6982299508489	-2721.57227960856	-1283.68369054523
12	4688.12712299093	-89.5559190417972	-25.7895332820261	10.3301989434679	-6.93116525382603	-5.23023029484489	-5.11032373573331
12	-89.5559190417972	2.10706205293605	0.58467636857318	-0.066491413705346	0.490252480442247	0.102793716795692	-0.167019059883259
12	-25.7895332820261	0.58467636857318	0.721748972396594	0.349575131473349	0.312831282434896	-0.330033950358767	-1.00609212007697
12	10.330198943468	-0.066491413705344	0.349575131473348	105.077916540748	-2.52752013573394	-0.687000622678914	-3.30229612414812
12	-6.93116525382604	0.490252480442246	0.312831282434896	-2.52752013573408	378.845625771257	2.34731580569837	4.38876878346846
12	-5.230230294844879	0.102793716795692	-0.330033950358766	-0.687000622678957	2.34731580569838	15.3790662053364	4.8869898597013
12	-5.11032373573327	-0.167019059883259	-1.00609212007697	-3.30229612414791	4.38876878346847	4.8869898597013	39.8284553340434
12	0.123807618169397	0.143246485636848	0.08458516083852	-0.667931364910658	0.064682069163612	2.06944896633725	3.32620840825756
12	-3.7309349435354	0.219938521530766	0.12952763861755	-1.74323763861757	-0.129376640399525	2.66600883813844	4.10908113801817
12	1.37513515392429	-0.183317744913968	-0.108579792746856	0.23882783294293	-2.09747854271732	2.33891268496463	4.08180436926661
12	-0.077061350425467	-0.00601235669845	-0.01020724312805	-0.269389578482309	1.45781425001639	1.5381071365984	2.62768597125124
12	-43.541452077663	-0.401657683359254	-0.244012755425005	-15.6419119378251	-265.339778142104	27.5917248510185	25.6661191492801
12	64.7157581375737	-2.83030541334096	-0.97963244718962	-17.4535244234895	-354.05857119798	12.1708929765253	35.54445617485665




Sostituzione delle matrici dell'ISA AD20U presenti nell'Allegato 111 del DM 28 dicembre 2018  
 MATRICI INVERSE DI VARIANZA/COVARIANZA

MoB	Fattore 8	Fattore 9	Fattore 10	Fattore 11	Fattore 12	Fattore 13
1	632.596531541441	-118.893549322029	756.122611277279	313.417345599204	-969.997614004549	1119.10917810144
1	904.99871830587	-3749.67213762472	-1709.54756398891	2665.71512338455	1307.16292566005	-227.808199423236
1	-2376.48474257497	-5023.11158660831	1773.89200822221	218.598860669096	383.277584978457	-455.23714926921
1	23947.2592991615	24063.3678072357	14111.8689999875	21950.7421439265	20880.3746517979	25598.4334218989
1	-6391.67549847325	-7941.64684794561	-2307.98404090382	-6490.86485733625	-4805.45678599023	-9822.8364545499
1	-10770.1853083028	76025.2764865769	-4098.37668337472	-11076.9956656879	-9601.85423647168	-15320.9873491837
1	-4069.293222803015	-4690.30550146753	-361.071070163566	-5505.79033037222	-5306.82586090018	-4827.23673923543
1	180167.470429882	-7985.93299381937	-4387.97139141172	-9675.75084610745	-10674.0671303418	-11958.3702348892
1	-7985.9329937907	69336.4419743495	-2955.96579687505	-8446.99376743284	-7819.83131215988	-10557.2832330028
1	-4387.97139142129	-2955.96579687121	116285.644701561	-5542.23447498407	-4431.85945605271	-5405.77382363305
1	-9675.75084608454	-8446.99376750741	-5542.23447505762	213639.791715153	-12116.6613379765	-13728.70589898
1	-10674.0671303433	-7819.83131220732	-4431.85945604436	-12116.6613379056	233964.806635036	-9292.96007452864
1	-11958.3702348752	-10557.283233117	-5405.77382367591	-13728.7058989819	-9292.96007450316	296156.020160169
2	13.5756102562471	-91.16038616007	94.5438517201807	-39.8348102784883	-232.245111858222	67.2971934133696
2	-0.16566579476952	1.73219528365314	-1.78089339006706	0.858327032745923	4.457482457301109	-1.188172226354369
2	-0.23839018297485	0.088146749484009	-0.34585108659781	0.077322781225585	0.857298325528813	-0.380766727092139
2	3230.21067857274	3062.66437932884	2105.87066439981	2986.51582783829	2620.25248212878	3296.09790581969
2	910.613112878138	928.934794987257	518.291364477016	844.469355636723	849.631486081833	1036.4495340164
2	-1786.73736895019	12288.5731758973	-737.402879830476	-1776.50368458793	-1448.44566100011	-2514.58991675176
2	-695.886684273413	-792.12928161802	-105.424578661027	-936.211924548693	-868.289584512671	-833.251837952743
2	29374.8246196026	-1329.93235184399	-741.692058839123	-1619.75645692979	-1705.20773076494	-1976.82387059764
2	-1329.93235184425	11175.0851276921	-535.659347554266	-1333.78121990362	-1176.89749768489	-1736.56393805803
2	-741.692058839502	-535.659347554374	18925.9724807665	-929.195102392913	-734.77633412311	-941.479078061549
2	-1619.7564569278	-1333.78121990377	-929.195102392895	34812.0878464339	-1965.58825152795	-2268.97988413481
2	-1705.20773076555	-1176.897497684	-734.776334122889	-1965.58825152762	38295.5271360239	-1453.32336896635
2	-1976.82387059862	-1736.56393805801	-941.479078061556	-2268.97988413452	-1453.32336896737	48336.7692924474
3	-0.842550280549905	2.41967425648767	-0.295213554830136	-2.52340419574078	-1.810222675447	-0.978225290257531
3	27.369859975049	-53.1177590563418	-6.96807116082247	62.4697103374017	41.1817722969922	19.22159512755053
3	-7.230947997900569	-98.9914729896788	57.0216720554246	63.3525279376624	56.254021076786	36.9109109347994
3	-5.196333761691019	-9.19971499827478	-1.54377909392516	1.49337065665054	1.22599042311139	4.45772815857233
3	-2.25213837982501	0.375723257716741	0.652334422584424	-1.0107015266934	19.9972546115343	16.6364460896495
3	-3032.31535545733	4419.32344811988	-1556.03657406618	-2878.35753878033	-2636.23422534985	-3639.94981683216
3	-1469.00093355574	-1532.1737772788	-684.82739557945	-1506.80777514761	-1425.67318918778	-1642.86804024816
3	14126.7297825864	-2229.43127204676	-1235.33400698236	-2241.36889689076	-2235.65750317347	-2697.11725209479
3	-2229.431272047	4402.5289112753	-1136.44809343392	-2127.01422380876	-1993.28606006486	-2608.07568718079
3	-1235.33400698184	-1136.44809343389	9587.41075878381	-1269.59733738684	-1129.40044496297	-1417.47078185239
3	-2241.36889689038	-2127.01422380885	-1269.59733738647	17239.5302628746	-2270.8215639847	-2727.32305080299
3	-2235.6575031736	-1993.28606006492	-1129.40044496298	-2270.82156398488	19174.0420555501	-2242.5339367527
3	-2697.11725209526	-2608.07568718116	-1417.47078185207	-2727.32305080262	-2242.5339367555	23881.42778315824
4	45.3682973750744	-10.6796235387924	111.765136840869	-12.5051801811384	-216.841723591598	111.006368583255
4	-0.869221323969782	0.189863057774591	-2.17306967884685	0.263798295766487	4.15866278778596	-2.14920469093336



Sostituzione delle matrici dell'ISA AD20U presenti nell'Allegato 111 del DM 28 dicembre 2018  
 MATRICI INVERSE DI VARIANZA/COVARIANZA

Mob	Fattore 8	Fattore 9	Fattore 10	Fattore 11	Fattore 12	Fattore 13
4	-0.302986497996556	0.094023141111413	-0.680175828207822	0.061232535348824	1.31509608811235	-0.699329988025464
4	3871.78509346103	752.010269981054	2467.44326949219	3594.77158407349	3172.12387687412	4006.04517683496
4	-1268.94769776164	689.202890350225	-518.996998817099	-1299.25803934112	-928.713127393907	-1926.26517442879
4	1028.83643165866	182.971905454288	577.464301290474	986.9089444753957	972.877255387954	1139.07581746002
4	-841.777475176331	538.320989893936	-143.044613332649	-1107.13080074328	-1029.56174710449	-1014.9851002348
4	32178.8852444289	726.708978776652	-856.262397472325	-1895.91970493611	-1987.49045058685	-2316.44451432737
4	726.708978776686	131.476336355994	409.645877290541	682.003072891804	670.203843545855	869.276995327698
4	-856.262397472826	409.645877290541	20793.3261820852	-1063.50940397538	-849.519388672265	-1087.352819355084
4	-1895.91970493507	682.00307289197	-1063.50940397443	38153.9663244327	-2274.56062648575	-2638.83312098862
4	-1987.49045058743	670.203843545744	-849.519388671859	-2274.5606264871	41987.9843172845	-1738.75711312012
4	-2316.44451432678	869.27699532774	-1087.35281935039	-2638.83312099004	-1738.75711311933	52959.9333285522
5	612.876329351696	-1.28629847715442	846.275763063619	240.838379371813	-1013.01843945515	1157.8179603371
5	-149.57501589776	-1272.96380138093	419.577948139395	638.986272812351	538.207027428007	199.105252494875
5	-519.001021725261	-4773.17474643157	1634.9186026999	2412.20981147563	1947.45056252842	828.003610714433
5	-41.4321663427299	-82.5995523595116	-6.884686226057909	35.2736651284137	30.5962862084451	79.9031543469763
5	-19610.0797633342	-21327.101231271	-10112.5775286689	-18560.7215015674	-16286.1745643347	-23958.0844184783
5	-29838.4907721329	57997.7648293016	-15417.985819352	-28463.1519666556	-26184.1378796744	-35739.329989598
5	-15360.1329268562	-16076.366842035	-6987.13080899049	-15845.744477158	-15149.2423803184	-16853.2439643602
5	168978.385720615	-21918.2498705897	-12482.6138965543	-22661.9819357438	-22969.2426706783	-26893.1325528272
5	-21918.2498706236	56263.5695381304	-11311.9623154134	-21118.5117327802	-19950.1139220879	-25513.074498026
5	-12482.6138965314	-11311.9623154381	113173.477268205	-12892.3127480967	-11487.3421000464	-14130.8065194586
5	-22661.9819357232	-21118.5117327966	-12892.3127480883	205092.171758927	-23447.0700448397	-27433.0678852203
5	-22969.2426705888	-19950.1139221113	-11487.3421001027	-23447.0700447632	227037.64180039	-22255.1708164344
5	-26893.1325527705	-25513.0744980733	-14130.8065194733	-27433.0678851989	-22255.1708163887	285055.37744837
6	1.21355986228987	4.3515491820431	-0.593482234200386	-1.06713494475767	-0.869065147485015	0.579258560865351
6	-7.723569675252449	-127.049404819173	48.0663564453659	74.5372776417549	60.9711455266973	30.0672937683749
6	-30.6350085257876	-474.48105333986	182.592796652446	276.980768232751	227.420524541509	112.857994249489
6	7.67995405268015	2.81334310949026	6.20900998660926	15.94880864779	14.494054076658	21.5240026721662
6	-2319.68825294344	-2513.74315983442	-1184.45871550234	-2215.57877897899	-1963.13447867067	-2809.79762005009
6	-3556.96905206558	5908.78372497676	-1819.48965263887	-3420.57912675622	-3158.56377733395	-4229.43258975944
6	5.83627765356523	-6.091835363780329	19.3550244806274	11.9623661278444	11.1639630488469	21.39234445837165
6	17998.5103459336	-2613.24155574261	-1458.06307921764	-2693.25128298175	-2714.34944782512	-3166.9107208783
6	-2613.24155574244	5813.51846266371	-1334.86166644421	-2535.43462967505	-2397.8425014663	-3027.0876396611
6	-1458.06307921763	-1334.86166644426	12162.3750333563	-1506.58945986774	-1348.46139683615	-1648.43766813664
6	-2693.25128298182	-2535.43462967479	-1506.58945986795	21877.50469086664	-2775.76881318757	-3235.03485973657
6	-2714.34944782516	-2397.84250146618	-1348.46139683632	-2775.76881318757	24267.7598371536	-2662.05699474374
6	-3166.91072087887	-3027.08763966094	-1648.43766813668	-3235.03485973663	-2662.05699474375	30471.4756512817
7	9.32092438062968	-5.81075429550994	24.947772429339	1.18577462303429	-48.7046208970099	-1.44134866842038
7	-0.230992518080033	0.772635693639202	-0.540546357435658	0.493881655381738	0.841060182603025	0.081393290103728
7	-0.379540489182338	-0.053186697445244	-0.0460531755597125	0.004471489547301	-0.020247392039132	-0.049076019788934
7	336.102340359921	203.430394325494	238.957384105193	195.340979486775	256.734016288488	52.6014695052288




Sostituzione delle matrici dell'ISA AD20U presenti nell'Allegato 111 del DM 28 dicembre 2018  
 MATRICI INVERSE DI VARIANZA/COVARIANZA

MoB	Fattore 8	Fattore 9	Fattore 10	Fattore 11	Fattore 12	Fattore 13
7	-515.578471021185	-257.922510189936	-261.553475184725	140.074642964774	-420.089767121971	62.2232206789015
7	-444.378162076845	1494.52169453914	-220.613998077624	160.087280314945	-365.994368713521	68.1437379919247
7	-392.775801966233	-185.987724417638	-163.620964816805	117.284294682814	-406.66481110213	49.6905318918797
7	6083.89591021464	-273.818453898792	-345.455694189275	154.915664771	-657.9956590553	72.6381055643146
7	-273.818453898778	1381.41909757561	-132.169904441449	108.291373014031	-242.757653818838	45.9951699796666
7	-345.455694189292	-132.169904441465	4016.50631721818	90.6494661370119	-326.461391281432	38.5756854952379
7	154.91566470997	108.291373014029	90.6494661370159	118.775520848573	22.8881762460086	68.07199614990989
7	-657.99565905532	-242.757653818852	-326.46139128143	140.883706172638	8082.60059694473	68.07199614990989
7	72.6381055643136	45.9951699796658	38.5756854952396	22.8811762460086	68.0719961499106	9.23411359999369
8	1.09293862828787	-9.24871778075892	-0.162705912014111	5.454400309456549	-65.5070165917408	53.4202182396374
8	-0.01001491516724	0.056173864787077	-0.018128841077476	-0.295290465677183	1.06161801520821	-1.27929683011384
8	-0.127951650937582	-0.257783889383447	-0.009435360833646	-0.304524853771773	0.067603589724083	-0.631062136548311
8	-8.7702532563228	-15.8406026827359	-6.165416728587669	-84.4423212030097	-89.0537213220045	-109.519531508353
8	6.22111194655359	-0.53829431731804	3.30275276985461	-22.3287674661458	-3.21594439714592	-14.4457660963424
8	2.88572672169327	22.5380992595067	2.66645276672015	16.7296991504034	26.7550673319391	7.816278002063589
8	0.438123727247824	5.35336727902546	2.32407543320852	27.8088726990113	27.5950453730162	38.2869041243313
8	14.3550035101804	3.43491224365756	1.91606462893522	16.535846464489	18.7993946478872	30.994728173283
8	3.43491224365753	1154.66443928535	3.13168347932612	-429.140771906254	-42.193086759113	-481.426436613154
8	1.91606462893523	3.13168347932611	1.3435651709025	20.2070437310429	14.608309599661	18.6075650334909
8	16.5358464644898	-429.140771906262	20.2070437310433	9155.6957626787	-4077.48558225114	-5111.64879937243
8	18.7993946478874	-422.19308675911	14.608309599664	-4077.48558225113	10831.5772071902	-4564.8810959879
8	30.994728173282	-481.426436613149	18.6075650349083	-5111.64879937247	-4564.88109598791	12521.5791461996
9	1.06767507739234	-0.062360750120326	-5.801845321357859	-15.5712400498583	0.026094921266639	17.5017375120289
9	0.858063072023122	-0.010183983434898	0.390053115192343	-1.7665459877347	0.01151140707813	-2.88506361777548
9	0.226664026748667	0.022443931676563	-0.486566089981603	0.280973431031193	0.009261601781247	0.117088038813337
9	0.673052966419147	1.64509065168593	-2.200146877393	-4.70029516973252	-0.004974320752173	-6.276790265206729
9	2.55006972100198	-0.731719364836651	1.79046475478905	-2.72373284374821	0.322594579643235	5.656734066222309
9	1.09307454671871	5.35850680354058	-2.24072478172433	37.9052401142645	1.5338378228708	35.4510855771161
9	0.907800084650218	2.29425246823611	-0.2722845340794	13.9268520055129	0.716756192602472	19.2312686297622
9	437.61625114198	-0.323076433047866	1.75998230066422	-271.086668446125	0.657784731927156	-313.512652566956
9	-0.323076433047818	6.8198335212519	-2.72172837601415	25.5281873518566	1.3580499200868	43.9244745124357
9	1.7599823006642	-2.72172837601415	46.2492891760794	-29.8834758541575	-0.180267444021903	-39.4545343871147
9	-271.086668446129	25.5281873518563	-29.8834758541576	5393.2549917817	7.532992270866969	-5207.97708162606
9	0.657784731927165	1.3580499200868	-0.180267444021904	7.532992270866979	0.452263870044593	12.1655655772846
9	-313.512652566952	43.9244745124359	-39.4545343871146	-5207.97708162606	12.1655655772846	7497.72501798282
10	-5.04842775218482	-24.4823780435113	17.3563650486975	-64.4865944132023	-152.396922678786	-23.2747040306915
10	0.039253729644145	0.49658135794237	-0.541853034837687	0.945711977454401	2.54011847037571	0.051749845869412
10	0.009216649525059	0.109059545398366	-0.098083317974446	0.221280351848343	0.678889882849491	-0.003572815885242
10	-78.6228959344785	-149.439222769128	-332.175238185301	-685.456763331677	-708.826756444613	-890.950094029525
10	15.0726617232393	25.190100987164	49.8530719895449	100.236182360378	122.879859591438	144.866272699771
10	14.2720824812711	38.569342524668	54.5257231272728	117.7823303559545	132.136024039277	134.195849814137



Sostituzione delle matrici dell'ISA AD20U presenti nell'Allegato 111 del DM 28 dicembre 2018  
 MATRICI INVERSE DI VARIANZA/COVARIANZA

Mob	Fattore 8	Fattore 9	Fattore 10	Fattore 11	Fattore 12	Fattore 13
10	48.2189461310281	-178.415733601988	-1062.57956016937	-2133.55915933653	-1978.38741969729	-2427.11107385302
10	10.3224608488427	18.6725219422738	48.0845876386287	84.8036331775779	89.4188770426301	122.001463354503
10	18.6725219422738	1449.47815475722	-118.068175380585	-218.594851337159	-219.254484852042	-215.159866959077
10	48.0845876386308	-118.068175380587	7943.85019987925	-1693.34581251859	-1512.79415239302	-1952.59193256926
10	84.8036331775791	-218.59485133716	-1693.34581251862	13855.8793343929	-2889.56698214493	-3619.00100177191
10	89.4188770426247	-219.254484852056	-1512.79415239304	-2889.56698214497	15754.04535363626	-3056.8308287349
11	122.001463354503	-215.159866959082	-1952.579193256931	-3619.00100177208	-3056.83082873464	19108.7430392428
11	13.5008982619727	-21.9141565186368	36.6293062098202	-8.58012158976129	-79.41613338867456	39.434521661008
11	-0.4064203234307	0.2543505825637	-0.812159162996585	0.063573691251456	1.46805302496445	-0.952406980232223
11	-0.105968060042089	0.087050691710363	-0.231247038397684	0.045361755417366	0.467834571623773	-0.260954495228694
11	-5.35439577552546	-8.20746636533844	-1.81137778075359	-0.312704335692503	-0.428847114639349	1.76399763248468
11	-2.33684503976996	-0.458192238561564	0.056433472500978	-1.27046275463221	14.6627061454239	11.6982299508482
11	-2267.45195377234	3330.96119737452	-1162.82008998886	-2147.17772008092	-1966.58163484835	-2721.57227960865
11	-1146.55425818523	-1195.33959972649	-536.572833983767	-1177.2899434482	-1114.4168900899	-1283.68369054498
11	10632.6850019513	-1666.36302484362	-923.88379206065	-1679.49143953812	-1674.73213717294	-2019.19861737478
11	-1666.36302484368	3312.19651115506	-848.119471236857	-1583.03346307036	-1484.36346077993	-1948.24868389881
11	-923.88379206077	-848.119471236894	7210.91420986918	-951.594803298811	-847.11050476594	-1062.137953654
11	-1679.49143953794	-1583.03346307054	-951.594803298779	12968.2079068428	-1704.65622319148	-2044.17018371454
11	-1674.73213717284	-1484.36346077983	-847.110504766039	-1704.65622319155	14427.3039885617	-1679.79815644032
11	-2019.19861737447	-1948.24868389878	-1062.13795365391	-2044.17018371498	-1679.79815644015	17972.881787798
12	0.123807618169407	-3.73093494353531	1.3751351539243	-0.077061350425459	-43.5414520776642	64.7157581375769
12	0.143246485636848	0.219938521530765	-0.183317744913968	-0.006012356698451	-0.401657683359246	-2.830305413341
12	0.084585516038352	0.129527638287156	-0.108579792746857	-0.010207224312805	-0.244012755425002	-0.97963824471897
12	-0.667931364910696	-1.74323763861725	0.238829783294314	-0.269389578482352	-15.6419119372831	-17.4535244234876
12	0.064682069163666	-12.9376640399525	-2.09747854271731	1.45781425001639	-265.339778142111	-354.058571197973
12	2.06944696633725	2.66600883813841	2.33891268496463	1.5381071365984	27.5917248510183	12.1708929765256
12	3.32620840825756	4.10908113801811	4.08180436926661	2.62768597125124	25.6661191492801	35.5445617485667
12	99.4167474439616	-0.373212236691595	2.0800024853065	1.25187299025944	-40.6126952349633	-44.5298463639414
12	-0.373212236691641	535.984665669971	2.85983203649107	1.59736349055607	-283.51377802826	-327.590933170954
12	2.0800024853065	2.85983203649105	17.7264967274079	1.38772666098502	17.2840718001795	22.156077276564
12	1.25187299025944	1.59736349055604	1.38772666098501	0.994355694317347	14.1109049886395	25.6841701648673
12	-40.6126952349626	-283.513778028259	17.2840718001795	14.1109049886395	7842.7606956628	-5891.84912604808
12	-44.5298463639422	-327.590933170956	22.1560772765638	25.6841701648673	-5891.84912604807	8460.31106125854




# ALLEGATO 10

---

## NOTA TECNICA E METODOLOGICA

### VARIABILI PRECALCOLATE





## PREMESSA

Il presente documento elenca le variabili che devono essere rese disponibili dall'Agenzia delle entrate al contribuente e al suo intermediario ai fini dell'applicazione degli Indici Sintetici di Affidabilità Fiscale (ISA)<sup>1</sup>.

## POSIZIONE ISA

Le variabili sono fornite per "posizione ISA".

La posizione ISA è definita sulla base dei seguenti elementi identificativi:

- Codice fiscale;
- Codice ISA;
- Tipologia di reddito.


Sulla base dei dati degli studi di settore, dei parametri e degli ISA presentati dal contribuente negli otto periodi di imposta precedenti a quello di applicazione e delle altre fonti informative a disposizione dell'amministrazione finanziaria vengono elaborate, con riferimento alle attività economiche oggetto dei singoli ISA e alla Tipologia di reddito, **una o più posizioni ISA complete**<sup>2</sup>, corredate anche con i dati precalcolati per singola posizione ISA. Inoltre, sulla base delle informazioni citate vengono elaborate per ogni contribuente **due posizioni ISA residuali**, una per l'attività di impresa e una per l'attività di lavoro autonomo, senza riferimento ad uno specifico codice ISA e senza dati precalcolati per singola posizione ISA.

In fase di applicazione è utilizzata, con riferimento alla Tipologia di reddito, la posizione ISA relativa all'indice selezionato dall'utente, se presente, oppure la posizione ISA residuale.

<sup>1</sup> L'Agenzia delle entrate pubblica sul suo sito internet istituzionale, per ogni variabile, la data di aggiornamento della base dati utilizzata. I dati resi disponibili dall'Agenzia delle entrate sono modificabili dagli utenti, con le precisazioni riportate nella successiva sezione "ELENCO DELLE VARIABILI DA FORNIRE".

<sup>2</sup> Di seguito sono riportati alcuni esempi:

- con riferimento ad un professionista che ha presentato, negli otto periodi di imposta precedenti a quello di applicazione, studi di settore e/o parametri e/o ISA inerenti attività economiche riconducibili ad uno specifico ISA, viene elaborata una posizione ISA completa, corredata anche con i dati precalcolati per singola posizione;
- con riferimento ad una impresa che ha presentato, negli otto periodi di imposta precedenti a quello di applicazione, studi di settore e/o parametri e/o ISA inerenti attività economiche riconducibili a due differenti ISA, vengono elaborate due posizioni ISA complete, corredate anche con i dati precalcolati per singola posizione;
- con riferimento ad un soggetto economico che ha presentato, negli otto periodi di imposta precedenti a quello di applicazione, studi di settore e/o parametri e/o ISA inerenti attività economiche riconducibili ad uno specifico ISA utilizzando entrambe le tipologie di reddito, vengono elaborate due posizioni ISA complete, una per l'attività di impresa e una per l'attività di lavoro autonomo.




**ELENCO DELLE VARIABILI DA FORNIRE**

Di seguito è riportato l'elenco delle variabili da fornire, gli ISA interessati, la fonte informativa di riferimento (base dati dichiarativa degli studi di settore e dei parametri, certificazione unica, ecc.) ed alcune precisazioni.

Variabile	ISA interessati <sup>3</sup>	Fonte informativa
Rimanenze finali di prodotti finiti, materie prime e merci relative al periodo d'imposta precedente	ISA ordinari imprese	Studi di settore imprese
	ISA semplificati imprese	Parametri imprese
Rimanenze finali relative a prodotti soggetti ad aggio o ricavo fisso relative al periodo d'imposta precedente	ISA ordinari imprese	Studi di settore imprese
Rimanenze finali relative ad opere, forniture e servizi di durata ultrannuale relative al periodo d'imposta precedente	ISA ordinari imprese	Studi di settore imprese
	ISA semplificati imprese	Parametri imprese
Rimanenze finali relative ad opere, forniture e servizi di durata ultrannuale di cui all'art. 93, comma 5, del TUIR relative al periodo d'imposta precedente	ISA ordinari imprese	Studi di settore imprese
	ISA semplificati imprese	Parametri imprese
Costi per l'acquisto di materie prime, sussidiarie, semilavorati e merci e per la produzione di servizi relativi a due periodi di imposta precedenti	ISA ordinari imprese	Studi di settore imprese
	ISA semplificati imprese	Parametri imprese
Costi per l'acquisto di materie prime, sussidiarie, semilavorati e merci e per la produzione di servizi relativi al periodo di imposta precedente	ISA ordinari imprese	Studi di settore imprese
	ISA semplificati imprese	Parametri imprese
Reddito relativo al periodo d'imposta precedente	ISA ordinari e semplificati imprese	Studi di settore e Parametri imprese
	ISA ordinari e semplificati professionisti	Studi di settore e Parametri professionisti
Reddito relativo a due periodi d'imposta precedenti	ISA ordinari e semplificati imprese	Studi di settore e Parametri imprese
	ISA ordinari e semplificati professionisti	Studi di settore e Parametri professionisti
Reddito relativo a tre periodi d'imposta precedenti	ISA ordinari e semplificati imprese	Studi di settore e Parametri imprese
	ISA ordinari e semplificati professionisti	Studi di settore e Parametri professionisti
Reddito relativo a quattro periodi d'imposta precedenti	ISA ordinari e semplificati imprese	Studi di settore e Parametri imprese
	ISA ordinari e semplificati professionisti	Studi di settore e Parametri professionisti

<sup>3</sup> L'elenco si riferisce anche alle evoluzioni successive degli ISA indicati.



Reddito relativo a cinque periodi d'imposta precedenti	ISA ordinari e semplificati imprese	Studi di settore e Parametri imprese
	ISA ordinari e semplificati professionisti	Studi di settore e Parametri professionisti
Reddito relativo a sei periodi d'imposta precedenti	ISA ordinari e semplificati imprese	Studi di settore e Parametri imprese
	ISA ordinari e semplificati professionisti	Studi di settore e Parametri professionisti
Reddito relativo a sette periodi d'imposta precedenti	ISA ordinari e semplificati imprese	Studi di settore e Parametri imprese
	ISA ordinari e semplificati professionisti	Studi di settore e Parametri professionisti
Numero di periodi d'imposta in cui è stata presentata una dichiarazione con reddito negativo nei sette periodi d'imposta precedenti	ISA ordinari e semplificati imprese	Studi di settore e Parametri imprese
	ISA ordinari e semplificati professionisti	Studi di settore e Parametri professionisti
Condizione di "Lavoro dipendente" risultante dalla "Certificazione Unica"	27 ISA ordinari e semplificati <sup>4</sup>	Certificazione Unica
Condizione di "Pensionato" risultante dalla "Certificazione Unica"	27 ISA ordinari e semplificati <sup>5</sup>	Certificazione Unica
Numero incarichi risultanti dalla "Certificazione Unica"	AK01U, AK02U, AK03U, AK04U, AK05U, AK06U, AK08U, AK17U, AK18U, AK20U, AK23U, AK24U, AK25U, AK26U, AK29U	Certificazione Unica
Importo dei compensi percepiti risultanti dalla "Certificazione Unica"	42 ISA ordinari e semplificati <sup>6</sup>	Certificazione Unica
Anno di inizio attività risultante in "Anagrafe Tributaria" <sup>7</sup>	102 ISA ordinari e semplificati <sup>8</sup>	Anagrafe Tributaria
Canoni da locazione desumibili dal modello Registro Locazioni Immobili	AG40U	Modello RLI

<sup>4</sup> Trattasi dei seguenti ISA: AG34U, AG51U, AG61U, AG74U, AG99U, AK02U, AK03U, AK04U, AK05U, AK06U, AK08U, AK10U, AK16U, AK17U, AK18U, AK19U, AK20U, AK21U, AK22U, AK23U, AK24U, AK25U, AK26U, AK27U, AK28U, AK29U, AK30U.

<sup>5</sup> Vedi nota precedente.

<sup>6</sup> Trattasi dei seguenti ISA: AG03S, AG04S, AG08S, AG10S, AG11S, AG12S, AG13S, AG14S, AG15S, AG41U, AG53U, AG73U, AG74U, AG82U, AG87U, AG91U, AG93U, AG94U, AG99U, AK01U, AK02U, AK03U, AK04U, AK05U, AK06U, AK08U, AK10U, AK16U, AK17U, AK18U, AK19U, AK20U, AK21U, AK22U, AK23U, AK24U, AK25U, AK26U, AK27U, AK28U, AK29U, AK30U.

<sup>7</sup> L'anno di inizio attività risultante in Anagrafe Tributaria viene utilizzato, in fase di applicazione degli ISA, sia come indicatore di controllo dell'analogo dato dichiarato dal contribuente nel frontespizio del modello ISA sia per valorizzare la variabile di regressione "Primo anno (vale 1 per il primo periodo d'imposta successivo all'inizio attività)", ove presente.

<sup>8</sup> Trattasi dei seguenti ISA: AD02U, AD05U, AD08U, AD09U, AD12U, AD17U, AD24U, AD32U, AD33U, AD34U, AD36U, AD48S, AD49S, AD51S, AD52S, AG02S, AG04S, AG08S, AG14S, AG31U, AG33U, AG34U, AG36U, AG37U, AG39U, AG40U, AG44U, AG50U, AG53U, AG54U, AG57U, AG60U, AG66U, AG67U, AG69U, AG72U, AG74U, AG75U, AG77U, AG78U, AG83U, AG88U, AG96U, AG99U, AK02U, AK03U, AK04U, AK05U, AK06U, AK08U, AK16U, AK17U, AK18U, AK19U, AK20U, AK21U, AK22U, AK23U, AK24U, AK25U, AK26U, AK27U, AK29U, AM01U, AM02U, AM03U, AM05U, AM08U, AM09U, AM10U, AM11U, AM12U, AM13U, AM15A, AM15B, AM16U, AM18A, AM19U, AM20U, AM21U, AM22C, AM24U, AM25U, AM28U, AM32U, AM35U, AM37U, AM39U, AM40A, AM41U, AM42U, AM43U, AM44U, AM48U, AM80U, AM81U, AM84U, AM85U, AM86U, AM87U, AM88U, AM90S.



Valore delle operazioni da ristrutturazione desumibile dall'archivio dei Bonifici per ristrutturazione	AG40U, AG50U, AG69U	Bonifici per ristrutturazione
Presenza del contribuente nel periodo di imposta precedente a quello di applicazione	AG40U, AG50U, AG69U	Studio di settore corrispondente
Ricavi dichiarati nel periodo di imposta precedente a quello di applicazione	AG40U, AG50U, AG69U	Studio di settore corrispondente
Percentuale di attività da interventi di ristrutturazione dichiarata nel periodo di imposta precedente a quello di applicazione	AG40U, AG50U, AG69U	Studio di settore corrispondente
Ricavi di cui ai commi 1 (Lett. a) e b)) e 2 dell'art. 85 del TUIR (esclusi aggi o ricavi fissi) dichiarati nel periodo di imposta precedente a quello di applicazione	AG40U, AG50U, AG69U	Studio di settore corrispondente
Rimanenze finali di prodotti finiti relative al periodo d'imposta precedente	AG40U, AG69U, AK23U	Studio di settore corrispondente
Rimanenze finali di prodotti in corso di lavorazione e servizi non di durata ultrannuale relative al periodo d'imposta precedente	AG40U, AG69U, AK23U	Studio di settore corrispondente
Valore della produzione dichiarato nel periodo di imposta precedente a quello di applicazione	AG40U, AG69U	Studio di settore corrispondente
Numero di modelli CU nei quali il contribuente risulta essere l'incaricato alla presentazione telematica	AK05U, AK06U	Certificazione Unica
Coefficiente individuale <sup>9</sup> per la stima dei ricavi/compensi	ISA ordinari e semplificati	Dato precalcolato per singola posizione ISA
Coefficiente individuale <sup>10</sup> per la stima del valore aggiunto	ISA ordinari e semplificati	Dato precalcolato per singola posizione ISA
Numero di periodi d'imposta in cui è stata presentata una dichiarazione nei sette periodi d'imposta precedenti	58 ISA ordinari e semplificati <sup>11</sup>	Dato precalcolato per singola posizione ISA
Ammortamenti per beni mobili strumentali (media dei sette periodi d'imposta precedenti)	27 ISA ordinari e semplificati <sup>12</sup>	Dato precalcolato per singola posizione ISA
Canoni relativi a beni immobili (media dei sette periodi d'imposta precedenti)	AD15U, AD20U, AD23U, AD32U, AD37U, AD40U, AG48U, AG66U, AG96U, AG98U, AM19U, AM84U	Dato precalcolato per singola posizione ISA
Costi specifici: Carburanti e lubrificanti (media dei sette periodi d'imposta precedenti)	AG68U	Dato precalcolato per singola posizione ISA

<sup>9</sup> Nell'ambito degli ISA, le stime dei ricavi/compensi e del valore aggiunto sono personalizzate per singolo contribuente sulla base di uno specifico "Coefficiente individuale", che misura le differenze nella produttività degli operatori economici (ad esempio, dovute a diverse abilità manageriali, potere di mercato, ecc.) e che risulta calcolato sulla base dei dati riferiti alle otto annualità di imposta precedenti con riferimento alla singola posizione ISA.

<sup>10</sup> Vedasi nota precedente.

<sup>11</sup> Trattasi dei seguenti ISA: AD05U, AD07U, AD08U, AD09U, AD12U, AD14U, AD15U, AD17U, AD20U, AD23U, AD24U, AD25U, AD27U, AD28U, AD30U, AD32U, AD35U, AD37U, AD40U, AD47U, AD50S, AD51S, AG04S, AG05S, AG07S, AG14S, AG31U, AG33U, AG34U, AG48U, AG53U, AG55U, AG66U, AG68U, AG70U, AG73U, AG81U, AG87U, AG96U, AG98U, AG99U, AM02U, AM09U, AM15A, AM17U, AM18A, AM18B, AM19U, AM21U, AM22A, AM24U, AM29U, AM46U, AM81U, AM84U, AM86U, AM87U, AM88U.

<sup>12</sup> Trattasi dei seguenti ISA: AD17U, AD20U, AD24U, AD25U, AD32U, AD40U, AG04S, AG31U, AG33U, AG53U, AG66U, AG68U, AG81U, AG96U, AG98U, AG99U, AM17U, AM18B, AM19U, AM21U, AM22A, AM24U, AM29U, AM46U, AM81U, AM84U, AM86U.



Costo del venduto e per la produzione di servizi (media dei sette periodi d'imposta precedenti)	23 ISA ordinari e semplificati <sup>13</sup>	Dato precalcolato per singola posizione ISA
Postazioni di lavoro (per taglio, acconciatura, ecc.) (media dei sette periodi d'imposta precedenti)	AG34U	Dato precalcolato per singola posizione ISA
Tumulazioni (media dei sette periodi d'imposta precedenti)	AG55U	Dato precalcolato per singola posizione ISA
Spese per lavoro dipendente al netto dei compensi corrisposti ai soci per l'attività di amministratore (media dei sette periodi d'imposta precedenti)	AD25U, AG05S, AG07S, AM87U	Dato precalcolato per singola posizione ISA
Spese per prestazioni rese da professionisti esterni (media dei sette periodi d'imposta precedenti)	AG87U	Dato precalcolato per singola posizione ISA
Costi produttivi (media dei sette periodi d'imposta precedenti)	AD08U, AD14U, AD25U, AD27U	Dato precalcolato per singola posizione ISA
Totale spese per servizi (media dei sette periodi d'imposta precedenti)	AM18A	Dato precalcolato per singola posizione ISA
Valore dei beni strumentali mobili in proprietà e in leasing (media dei sette periodi d'imposta precedenti)	AD07U, AD09U, AD20U, AD28U, AD37U, AG14S, AG70U, AM15A	Dato precalcolato per singola posizione ISA

Nei casi in cui non sia possibile riscontrare le informazioni nelle banche dati di riferimento o precalcolare il dato, la relativa variabile non sarà valorizzata<sup>14</sup>.

In fase di applicazione, il contribuente:

- può modificare i valori delle sole variabili valorizzate, ad eccezione dell'«Anno di inizio attività risultante in "Anagrafe Tributaria"», che può essere modificato anche se non valorizzato;
- non può modificare il valore delle seguenti variabili: «Numero di periodi d'imposta in cui è stato presentato un modello degli studi di settore e/o dei parametri nei sette periodi d'imposta precedenti», media di alcune variabili dichiarate dal contribuente con riferimento ai sette periodi d'imposta precedenti<sup>15</sup>, «Coefficiente individuale per la stima dei ricavi/compensi», «Coefficiente individuale per la stima del valore aggiunto».

<sup>13</sup> Trattasi dei seguenti ISA: AD05U, AD12U, AD14U, AD17U, AD28U, AD30U, AD35U, AD37U, AD47U, AD50S, AD51S, AG31U, AG53U, AG66U, AG68U, AG70U, AG73U, AG87U, AG99U, AM02U, AM09U, AM24U, AM88U.

<sup>14</sup> Per le variabili non valorizzate il relativo valore è impostato a "null".

<sup>15</sup> Si tratta delle seguenti variabili:

- Ammortamenti per beni mobili strumentali (media dei sette periodi d'imposta precedenti)
- Canoni relativi a beni immobili (media dei sette periodi d'imposta precedenti)
- Costi specifici: Carburanti e lubrificanti (media dei sette periodi d'imposta precedenti)
- Costo del venduto e per la produzione di servizi (media dei sette periodi d'imposta precedenti)
- Postazioni di lavoro (per taglio, acconciatura, ecc.) (media dei sette periodi d'imposta precedenti)
- Tumulazioni (media dei sette periodi d'imposta precedenti)
- Spese per lavoro dipendente al netto dei compensi corrisposti ai soci per l'attività di amministratore (media dei sette periodi d'imposta precedenti)
- Spese per prestazioni rese da professionisti esterni (media dei sette periodi d'imposta precedenti)
- Costi produttivi (media dei sette periodi d'imposta precedenti)
- Totale spese per servizi (media dei sette periodi d'imposta precedenti)
- Valore dei beni strumentali mobili in proprietà e in leasing (media dei sette periodi d'imposta precedenti).

19A01633

LEONARDO CIRCELLI, *redattore*

DELIA CHIARA, *vice redattore*

(WI-GU-2019-SON-010) Roma, 2019 - Istituto Poligrafico e Zecca dello Stato S.p.A.

